

EV 2 - j / 2012

Handwerkszählung 2012



Niedersachsen

Zeichenerklärung

- = Nichts vorhanden
- 0 = Mehr als nichts, aber weniger als die Hälfte der kleinsten dargestellten Einheit
- . = Zahlenwert unbekannt oder aus Geheimhaltungsgründen nicht veröffentlicht
- X = Nachweis ist nicht sinnvoll, unmöglich, oder Fragestellung trifft nicht zu
- ... = Angabe fällt später an
- / = Nicht veröffentlicht, weil nicht ausreichend genau oder nicht repräsentativ
- () = Aussagewert eingeschränkt, da Zahlenwert statistisch relativ unsicher
- D = Durchschnitt
- p = vorläufige Zahl
- r = berichtigte Zahl
- s = geschätzte Zahl
- dav. = davon. Mit diesem Wort wird die Aufgliederung einer Gesamtmasse in sämtliche Teilmassen eingeleitet
- dar. = darunter. Mit diesem Wort wird die Ausgliederung einzelner Teilmassen angekündigt

Abänderungen bereits bekanntgegebener Zahlen beruhen auf nachträglichen Berichtigungen.
Abweichungen in den Summen sind in der Regel auf das Runden der Einzelpositionen zurückzuführen.

Soweit nicht anders vermerkt ist, wurden die Tabellen im Landesamt für Statistik Niedersachsen erarbeitet und gelten für das Gebiet des Landes Niedersachsen.

Information und Beratung

Auskünfte zu dieser Veröffentlichung unter:
Dezernat31-Auswertung@statistik.niedersachsen.de
Tel.: 0511 9898 - 3335

Auskünfte aus allen Bereichen der amtlichen Statistik unter:
Tel.: 0511 9898 - 1132, 1134
Fax: 0511 9898 – 99 1134
E-Mail: auskunft@statistik.niedersachsen.de
Internet: www.statistik.niedersachsen.de

Herausgeber

Landesamt für Statistik Niedersachsen
Postfach 91 07 64
30427 Hannover

Erscheinungsweise: jährlich
Erschienen im April 2015

© Landesamt für Statistik Niedersachsen, Hannover 2015.
Vervielfältigung und Verbreitung, auch auszugsweise, mit Quellenangabe gestattet.

Inhalt

Seite

Allgemeine Erläuterungen.....	6
-------------------------------	---

1. Handwerksunternehmen

Grafiken

A1	Handwerksunternehmen und tätige Personen in den Handwerkskammerbezirken 2012	12
A2	Prozentuale Verteilung der Umsätze im Handwerk nach Handwerkskammerbezirken 2012	12
A3	Unternehmen und tätige Personen im Handwerk 2012 nach Größenklassen der tätigen Personen.....	13
A4	Tätige Personen im Handwerk 2012 nach Art des Beschäftigungsverhältnisses in Prozent.....	13
A5	Handwerksunternehmen je 10 000 Einwohner in den Landkreisen und kreisfreien Städten 2012.....	14
A6	Tätige Personen in Handwerksunternehmen je 10 000 Einwohner in den Landkreisen und kreisfreien Städten 2012	15
A7	Tätige Personen je Unternehmen in den Landkreisen und kreisfreien Städten 2012	16
A8	Umsatz pro Beschäftigtem in Handwerksunternehmen in den Landkreisen und kreisfreien Städten 2012.....	17

Tabellenteil

Handwerksunternehmen, tätige Personen und Umsatz 2012 nach...

1.1	Statistischen Regionen, kreisfreien Städten und Landkreisen	18
1.2	Handwerkskammerbezirken	19
1.3	Beschäftigtengrößenklassen	20
1.4	Umsatzgrößenklassen.....	21
1.5	Handwerkskammerbezirken, Gewerbegruppen und Beschäftigtengrößenklassen	22
1.6	Handwerkskammerbezirken, Gewerbegruppen und Umsatzgrößenklassen	30
1.7	Handwerkskammerbezirken, Gewerbegruppen und Gewerbebezweigen	39
1.8	Kreisen, Gewerbegruppen und ausgewählten Gewerbebezweigen	53
1.9	Handwerkskammerbezirken und Rechtsformen	124
1.10	Rechtsformen und Beschäftigtengrößenklassen	125

2. Zulassungspflichtige Handwerksunternehmen

Grafiken

B1	Zulassungspflichtige Handwerksunternehmen und tätige Personen in den Handwerkskammerbezirken 2012	128
B2	Tätige Personen im zulassungspflichtigen Handwerk 2012 nach den zehn häufigsten Berufen	128

Tabellenteil

Zulassungspflichtige Handwerksunternehmen, tätige Personen und Umsatz nach...

2.1	Statistischen Regionen, kreisfreien Städten und Landkreisen	129
2.2	Handwerkskammerbezirken	130
2.3	Handwerkskammerbezirken, Gewerbegruppen und Beschäftigtengrößenklassen	131
2.4	Handwerkskammerbezirken, Gewerbegruppen und Umsatzgrößenklassen	139
2.5	Handwerkskammerbezirken, Gewerbegruppen und Gewerbebezweigen	147
2.6	Kreisen, Gewerbegruppen und Gewerbebezweigen	154
2.7	Handwerkskammerbezirken und Rechtsformen	201
2.8	Rechtsformen und Beschäftigtengrößenklassen	202

3. Zulassungsfreie Handwerksunternehmen

Grafiken

C1	Zulassungsfreie Handwerksunternehmen und tätige Personen in den Handwerkskammerbezirken 2012	204
C2	Tätige Personen im zulassungsfreien Handwerk 2012 nach den zehn häufigsten Berufen	204

Tabellenteil

Zulassungsfreie Handwerksunternehmen, tätige Personen und Umsatz 2012 nach...

3.1	Statistischen Regionen, kreisfreien Städten und Landkreisen	205
3.2	Handwerkskammerbezirken	206
3.3	Handwerkskammerbezirken, Gewerbegruppen und Beschäftigtengrößenklassen	207
3.4	Handwerkskammerbezirken, Gewerbegruppen und Umsatzgrößenklassen	214
3.5	Handwerkskammerbezirken, Gewerbegruppen und Gewerbebezweigen	221
3.6	Kreisen, Gewerbegruppen und ausgewählten Gewerbebezweigen	229
3.7	Handwerkskammerbezirken und Rechtsformen	253

3.8	Rechtsformen und Beschäftigtengrößenklassen	254
-----	---	-----

Anhang

1	Gewerbegruppen	255
2	Gewerbebezüge in alphabetischer Reihenfolge	257

Erläuterungen

1. Aufgaben der Statistik

Hauptzweck der Handwerkszählung ist es, Strukturinformationen über das Handwerk bereitzustellen. Diese Informationen sind für verschiedene Nutzergruppen von Interesse.

Das Bundesministerium für Wirtschaft und Energie, die jeweiligen Länderressorts und verschiedene Handwerksorganisationen benötigen Informationen über die Größe und Struktur des zulassungspflichtigen und zulassungsfreien Handwerks. Darüber hinaus nutzen Wirtschaft und Wissenschaft die Ergebnisse für Analysen und Forschungsarbeiten.

Die Handwerkszählung liefert zusammen mit der vierteljährlichen Handwerksberichterstattung, die Veränderungsraten und Messzahlen für Umsätze und Beschäftigte im Handwerk ausweist, ein umfassendes Bild von der Struktur und der Entwicklung des Handwerks in Deutschland.

2. Inhalte

Weil die vorliegenden Ergebnisse durch Auswertungen des Unternehmensregisters und durch sonstige vorhandene Verwaltungsdaten ermittelt werden, können nur Merkmale ausgewertet werden, die in diesen Datenquellen verfügbar sind. Viele Merkmale, die in den früheren Handwerkszählungen durch Befragung erhoben wurden, können mit einer Auswertung des Unternehmensregisters nicht mehr dargestellt werden. Als Ausgleich wird – sofern es methodisch möglich ist – durch den separaten Ausweis des Handwerks in allgemeinen amtlichen Wirtschaftsstatistiken das statistische Berichtssystem über das Handwerk um zusätzliche Informationen erweitert. In einzelnen Fachstatistiken lassen sich über die im Unternehmensregister enthaltene Handwerkseigenschaft Ergebnisse über das Handwerk gewinnen, ohne die Unternehmen zu belasten. Hierzu gehören beispielsweise die Investitionserhebungen im Baugewerbe und im Verarbeitenden Gewerbe sowie die Verdiensterhebung.

Hauptmerkmale der Handwerkszählung ab 2008 sind der Umsatz sowie die sozialversicherungspflichtig und die geringfügig entlohnten Beschäftigten der Handwerksunternehmen. Zusätzlich liegen weitere Strukturmerkmale im Unternehmensregister vor, die ausgewertet werden können: der Sitz des Unternehmens, die Rechtsform, die Zugehörigkeit eines Unternehmens zu einer bestimmten Handwerkskammer sowie der Gewerbebezweig eines Handwerksunternehmens.

2.1 Abgrenzung des Handwerks

Das Handwerk wird über bestimmte berufliche Tätigkeiten abgegrenzt. Es gibt Tätigkeiten, für deren berufliche Ausübung bestimmte Voraussetzungen erfüllt sein müssen. Die Handwerksordnung regelt, welche Tätigkeiten dies sind und welche Voraussetzungen für deren Ausübung jeweils erfüllt sein müssen. Neben anderen Aufgaben sind die Handwerkskammern dafür zuständig, dass die Bestimmungen der Handwerksordnung eingehalten werden.

In der Handwerksordnung werden zulassungspflichtige, zulassungsfreie und handwerksähnliche Gewerbe unterschieden, für deren Ausübung als stehendes Gewerbe bestimmte Bedingungen erfüllt sein müssen. Die Ausübung zulassungspflichtiger Gewerbe ist nur den in der Handwerksrolle eingetragenen natürlichen und juristischen Personen und Personengesellschaften gestattet. Wer demgegenüber den selbständigen Betrieb eines zulassungsfreien Handwerks oder eines handwerksähnlichen Gewerbes beginnt, hat dies unverzüglich der Handwerkskammer, in deren Bezirk seine gewerbliche Niederlassung liegt, anzuzeigen.

Die Handwerkskammern führen Verzeichnisse, in denen die Unternehmen und Betriebe eingetragen sind, die zulassungspflichtige, zulassungsfreie und handwerksähnliche Gewerbe ausüben. Das Verzeichnis der Unternehmen und Betriebe, die zulassungspflichtige Gewerbe ausüben dürfen, wird Handwerksrolle genannt. Ob ein Unternehmen relevant für die Handwerkszählung ist, hängt davon ab, ob und mit welchem Hauptgewerbebezweig es in den Verzeichnissen der Handwerkskammern geführt wird. Diese Informationen werden den Statistischen Ämtern der Länder jährlich von den Handwerkskammern zur Verfügung gestellt und im Unternehmensregister verwendet, um die Handwerksunternehmen zu kennzeichnen.

Nach dem Handwerkstatistikgesetz sollen mit der vorliegenden Handwerkszählung Informationen über selbstständige Handwerksunternehmen des zulassungspflichtigen und des zulassungsfreien Handwerks ermittelt und aufbereitet werden. Die zulassungspflichtigen Gewerbebezweige sind in Anlage A, die zulassungsfreien Gewerbebezweige sind in Anlage B Abschnitt 1 der Handwerksordnung (HWO) aufgeführt.

In die Handwerkszählung werden gemäß § 2 des Handwerkstatistikgesetzes (HwStatG) nur selbstständige Handwerksunternehmen einbezogen. Viele handwerkliche Berufe werden auch in innerbetrieblichen Abteilungen und Nebenbetrieben ausgeübt. Beispielsweise gibt es Energieversorgungsunternehmen, die aufgrund der Beschäftigung eines Elektrotechnikermeisters für die Ausbildung in einer innerbetrieblichen

Abteilung in die Handwerksrolle eingetragen sind. Ein Beispiel für einen handwerklichen Nebenbetrieb ist ein Kaufhaus, das eine eigene, unselbstständige Fleischiereiabteilung als Nebenbetrieb besitzt und deswegen in die Handwerksrolle eingetragen ist. Solche handwerklichen Nebenbetriebe und innerbetrieblichen Abteilungen werden in der Handwerkszählung nicht ausgewertet.

Die Ergebnisse der Handwerkszählungen der Berichtsjahre 2010 und 2011 sind nur bedingt miteinander vergleichbar. Beim zeitlichen Vergleich muss berücksichtigt werden, dass in den ersten Berichtsjahren der Handwerkszählung noch methodische Anpassungen der Berichtskreisabgrenzung stattfinden.

Durch eine Änderung der Handwerksordnung ist außerdem ein Vergleich der zulassungsfreien Gewerbezweige Textilgestalter/Sticker und Weber mit den Vorjahresergebnissen nicht mehr möglich (vgl. hierzu Anhang 1).

2.2 Nachgewiesene Merkmale

Die in der Handwerkszählung nachgewiesenen Merkmale sind wie folgt definiert:

Handwerksunternehmen

Ein Unternehmen wird in der amtlichen Statistik als kleinste rechtlich selbstständige Einheit definiert, die aus handels- bzw. steuerrechtlichen Gründen Bücher führt und eine jährliche Feststellung des Vermögensbestandes bzw. des Erfolgs der wirtschaftlichen Tätigkeit vornehmen muss. Das Unternehmen umfasst alle zugehörigen Betriebe.

Handwerksunternehmen sind Unternehmen, die in die Handwerksrolle oder in das Verzeichnis der Gewerbe, die als zulassungsfreie Handwerke betrieben werden können, eingetragen sind.

Sozialversicherungspflichtig Beschäftigte

Sozialversicherungspflichtig Beschäftigte sind alle Arbeitnehmer, die kranken-, renten-, pflegeversicherungspflichtig und/oder beitragspflichtig nach dem Recht der Arbeitsförderung (SGB III) sind oder für die Beitragsanteile zur gesetzlichen Rentenversicherung oder nach dem SGB III zu zahlen sind.

Angaben über Betriebe mit sozialversicherungspflichtig Beschäftigten werden von der Bundesagentur für Arbeit dem Statistischen Bundesamt im Rahmen des Verwaltungsdatenverwendungsgesetzes zur Verfügung gestellt. In den Daten sind diejenigen Betriebe enthalten, in denen zum Stichtag 31.12. des jeweiligen Berichtsjahres sozialversicherungspflichtig Beschäftigte

tätig waren.

Die Angaben über die sozialversicherungspflichtig Beschäftigten der Betriebe werden zu Unternehmensergebnissen aggregiert.

Geringfügig entlohnte Beschäftigte

Zu den geringfügig entlohnten Beschäftigten gehören alle Arbeitnehmer, die einer Beschäftigung nach § 8 (1) Sozialgesetzbuch Viertes Buch (SGB IV) nachgehen. Eine geringfügig entlohnte Beschäftigung lag im Berichtsjahr 2012 nach § 8 (1) SGB IV vor, wenn das Arbeitsentgelt aus einer Beschäftigung regelmäßig im Monat 400 Euro nicht überstieg.

Auch hier werden die Angaben von der Bundesagentur für Arbeit dem Statistischen Bundesamt im Rahmen des Verwaltungsdatenverwendungsgesetzes zur Verfügung gestellt. Die Angaben über die geringfügig entlohnten Beschäftigten in den Betrieben werden ebenfalls zu Unternehmensergebnissen aggregiert.

Tätige Personen

Tätige Personen umfassen in der Handwerkszählung die sozialversicherungspflichtig Beschäftigten, die geringfügig entlohnten Beschäftigten und die tätigen Inhaber. Die Anzahl der tätigen Inhaber wird geschätzt. Arbeitskräfte, die von anderen Unternehmen gegen Entgelt zur Arbeitsleistung gemäß dem Arbeitnehmerüberlassungsgesetz überlassen wurden, werden in der Handwerkszählung nicht erfasst.

In der Handwerkszählung werden Angaben der Bundesagentur für Arbeit über die sozialversicherungspflichtig und geringfügig entlohnten Beschäftigten ausgewertet. Hierbei ist zu berücksichtigen, dass es sich um eine Auswertung der beschäftigten Personen handelt und nicht der Beschäftigungsfälle; d.h. Arbeitnehmer mit mehreren Beschäftigungsverhältnissen werden nur einem und nicht mehreren Betrieben zugerechnet.

Zu den tätigen Personen zählen in der amtlichen Statistik auch die unbezahlt mithelfenden Familienangehörigen. Diese Personengruppe kann in die Handwerkszählung nicht einbezogen werden, weil hierzu keine Informationen im Unternehmensregister oder in anderen verfügbaren Datenquellen vorhanden sind. Auch liegen derzeit keine Angaben vor, die es ermöglichen würden, die Anzahl der mithelfenden Familienangehörigen zu schätzen.

Ferner ist bei der Interpretation der Merkmale sozialversicherungspflichtig Beschäftigte, geringfügig entlohnte Beschäftigte und tätige Personen zu beachten, dass alle im Unternehmen sozialversicherungspflichtig

und geringfügig entlohnten Personen erfasst werden, also auch diejenigen, die nicht im handwerklichen Bereich tätig sind (z.B. Verkaufs- und/oder Verwaltungspersonal).

Umsatz

Die im Unternehmensregister nachgewiesenen Umsätze umfassen die steuerbaren Lieferungen und Leistungen des Unternehmens. Informationen über Unternehmen mit steuerbarem Umsatz aus Lieferungen und Leistungen werden von den Finanzbehörden zusammen mit den Angaben zur Umsatzsteuerstatistik jährlich an die Statistischen Ämter des Bundes und der Länder übersandt. In dem gelieferten Datenmaterial der Finanzbehörden sind alle umsatzsteuerpflichtigen Unternehmen enthalten, die im jeweiligen Berichtsjahr Umsatzsteuervoranmeldungen in Deutschland abgegeben haben und deren Jahresumsatz im Berichtsjahr mehr als 17 500 Euro betrug. Die Umsätze so genannter Jahresmelder, also Steuerpflichtiger, die im Vorjahr weniger als 1 000 Euro Umsatzsteuer zu zahlen hatten und sich deshalb von der Umsatzsteuer-Voranmeldungspflicht befreien ließen, fehlen.

Die steuerbaren Umsätze der einzelnen Handwerksunternehmen umfassen nicht nur den Handwerksumsatz, sondern auch Umsätze aus nichthandwerklicher Tätigkeit. Beispielsweise betreiben Autohäuser in der Regel eine Kfz-Werkstatt und sind deswegen in die Handwerksrolle eingetragen. Diese Unternehmen generieren auch Umsätze mit dem Verkauf von Neu- und Gebrauchtwagen. Eine Aufteilung der steuerbaren Umsätze nach fachlichen Kriterien in Handwerksumsatz und sonstige Umsätze ist nicht möglich. Die nicht-handwerklichen Umsätze sind daher in den nachgewiesenen Umsätzen der Handwerksunternehmen enthalten.

Da nach dem Handwerkstatistikgesetz nur selbstständige Handwerksunternehmen in die Handwerkszählung einbezogen werden, sind Umsätze aus handwerklicher Tätigkeit, die in handwerklichen Nebenbetrieben oder innerbetrieblichen Abteilungen erwirtschaftet werden, nicht in den nachgewiesenen Umsätzen enthalten.

2.3 Fachliche Gliederung

Ein wichtiges Strukturmerkmal ist die Größe eines Unternehmens. Die fachliche Gliederung der Ergebnisse der Handwerkszählung erfolgt nach handwerklichen Gewerbebranchen und Gewerbegruppen, nach Umsatz- und Beschäftigtengrößenklassen sowie nach der Rechtsform der Unternehmen.

Gewerbebranchen und Gewerbegruppen

Handwerksunternehmen werden gemäß ihrer ausgeübten Tätigkeit bestimmten Gewerbebranchen zugeordnet.

Nach der Anlage A der für das aktuelle Berichtsjahr relevanten Handwerksordnung gibt es 41 zulassungspflichtige Gewerbebranchen und nach der Anlage B Abschnitt 1 gibt es 52 zulassungsfreie Gewerbebranchen.

Die einzelnen Gewerbebranchen werden zu folgenden Gewerbegruppen zusammengefasst:

- I Bauhauptgewerbe
- II Ausbaugewerbe
- III Handwerke für den gewerblichen Bedarf
- IV Kraftfahrzeuggewerbe
- V Lebensmittelgewerbe
- VI Gesundheitsgewerbe
- VII Handwerke für den privaten Bedarf

Die genaue Zusammensetzung der Gewerbegruppen ist im Anhang 1 dargestellt. Eine alphabetische Auflistung der Gewerbebranchen mit ihrer Zugehörigkeit zu den Gewerbegruppen ist als Anhang 2 beigefügt.

Die Gewerbebranchen und -gruppen, die in der Handwerkszählung ausgewiesen sind, unterscheiden sich grundlegend von den Wirtschaftszweigen der Klassifikation der Wirtschaftszweige, Ausgabe 2008 (WZ 2008). In den Wirtschaftsstatistiken werden die Aktivitäten der Unternehmen in der Regel nach der WZ 2008 ausgewiesen. In der WZ 2008 sind die wirtschaftlichen Aktivitäten nach den resultierenden Produktionsergebnissen (Waren oder Dienstleistungen) klassifiziert, während die Gewerbebranchen der Handwerksordnung auf die ausgeübte Tätigkeit abstellen. Durch diese unterschiedliche Abgrenzung der beiden Klassifikationen sind die einzelnen Wirtschaftszweige nach WZ 2008 nicht deckungsgleich mit den einzelnen Gewerbebranchen der Handwerksordnung.

Auch wenn es Namensgleichheiten bei der WZ 2008 und bei den Gewerbebranchen und -gruppen der Handwerksordnung gibt, sind die einzelnen Positionen inhaltlich nicht miteinander vergleichbar. So gibt es Handwerker mit dem Gewerbebranchen Elektrotechniker, die der Gewerbegruppe Ausbaugewerbe zugerechnet werden. Nach der WZ 2008 sind diese Handwerksunternehmen sehr oft außerhalb des Ausbaugewerbes tätig, beispielsweise im Wirtschaftsbereich „Herstellung von elektrischen Ausrüstungen“ oder in der Branche „Reparatur und Installation von Maschinen und Ausrüstungen“.

Ein direkter Vergleich der Ergebnisse der Handwerkszählung mit den Ergebnissen anderer Wirtschaftssta-

tistiken ist aus den genannten Gründen nur sehr eingeschränkt möglich.

Beschäftigten- und Umsatzgrößenklassen

Die Ergebnisse der Handwerkszählung werden nach folgenden Beschäftigten- und Umsatzgrößenklassen veröffentlicht.

Beschäftigtengrößenklassen:

Unternehmen mit ... tätigen Personen

- unter 5
- 5 - 9
- 10 - 19
- 20 - 49
- 50 und mehr

Umsatzgrößenklassen:

Unternehmen mit einem Umsatz von ... bis unter ... EUR

- unter 50 000
- 50 000 - 125 000
- 125 000 - 250 000
- 250 000 - 500 000
- 500 000 - 5 Mill.
- 5 Mill. und mehr

Rechtsformen

Ein weiteres Strukturmerkmal ist die Rechtsform eines Unternehmens. Die im Unternehmensregister geführten Rechtsformen werden für die Handwerkszählung zu Gruppen zusammengefasst. Ausgewiesen werden Einzelunternehmen, Personengesellschaften, GmbHs und sonstige Rechtsformen. Zu den Personengesellschaften gehören Unternehmen mit mehreren Personen als Inhaber, offene Handelsgesellschaften (OHG), Kommanditgesellschaften (KG) und GmbH und Co. KG (auch: GmbH u. Co.)

2.4 Regionale Gliederung

Aus der Handwerkszählung werden vom Statistischen Bundesamt Ergebnisse für Deutschland und aggregierte Ergebnisse für die Bundesländer veröffentlicht. Die Statistischen Landesämter veröffentlichen detaillierte Ergebnisse für die Bundesländer und gegebenenfalls für ihre jeweiligen Handwerkskammerbezirke und Kreise.

Als Grundlage für die regionale Gliederung der Ergebnisse der Handwerkszählung wird der amtliche Gemeindeschlüssel (AGS) verwendet.

3. Aufbereitung

3.1 Auswertung des Unternehmensregisters

Für die Handwerkszählungen ab 2008 wird das statistische Unternehmensregister, nachfolgend durchgängig kurz Unternehmensregister genannt, ausgewertet.

Das Unternehmensregister ist eine regelmäßig aktualisierte Datenbank mit Unternehmen und Betrieben aus nahezu allen Wirtschaftsbereichen mit steuerbarem Umsatz aus Lieferungen und Leistungen und/oder sozialversicherungspflichtig Beschäftigten. In den Tabellen der Handwerkszählung bleiben daher Unternehmen ohne Umsatzsteuerpflicht und ohne sozialversicherungspflichtig Beschäftigte unberücksichtigt.

Quellen zur Pflege des Unternehmensregisters sind insbesondere Dateien aus Verwaltungsbereichen, darunter die Bundesagentur für Arbeit, die Handwerkskammern und die Finanzbehörden, aber auch Angaben aus einzelnen Bereichsstatistiken, wie beispielsweise aus Erhebungen des Produzierenden Gewerbes, des Handels oder des Dienstleistungsbereichs.

Bei der Auswertung des Unternehmensregisters für Zwecke der Handwerkszählung werden alle Unternehmen einbezogen, die im Berichtsjahr steuerbaren Umsatz aus Lieferungen und Leistungen und/oder sozialversicherungspflichtig Beschäftigte (ohne geringfügig entlohnte Beschäftigte) zum 31.12. des Berichtsjahres hatten.

Das angewendete Auswertungskonzept zielt auf eine Darstellung des Gesamtbestandes an Handwerksunternehmen in einem bestimmten Berichtsjahr ab und entspricht daher im Wesentlichen dem Konzept der früheren erhebungsbasierten Handwerkszählungen. Basis der Auswertungen sind die zuletzt im Unternehmensregister verarbeiteten Verwaltungsdaten des Berichtsjahres. Es ist hierbei zu berücksichtigen, dass durch Registerpflegearbeiten, die für andere Verwendungszwecke des Unternehmensregisters erforderlich sind, ein Teil der Auswertungsmerkmale, wie z.B. der Gemeindeschlüssel, bereits aktueller sein können, als das Berichtsjahr der ausgewerteten Verwaltungsdaten.

3.2 Schätz- und Einsetzverfahren

Für Unternehmen, die Mitglied einer steuerrechtlichen Organschaft sind, werden Umsätze geschätzt.

Bei steuerrechtlichen Organschaften handelt es sich um Verbindungen von rechtlich selbstständigen Unternehmen, die steuerrechtlich als ein einziger Schuldner behandelt werden. Für Organschaften sind im Datenmaterial der Finanzbehörden nur die Organträger mit dem Umsatz der gesamten Organschaft enthalten. Für die ebenfalls zu der Organschaft gehörigen Organge-

sellschaften gibt es folglich keine Umsatzangaben. Der beim Organträger nachgewiesene Umsatz enthält die konsolidierten Einzelumsätze aller Organschaftsmitglieder (Organträger und zugehörige Organgesellschaften). Diese konsolidierten Umsätze der Organschaft enthalten zwar Außenumsätze, aber keine Innenumsätze zwischen den einzelnen Mitgliedern der Organschaft.

Die Art der Einbeziehung der Organschaftsumsätze ist für Auswertungen aus dem Unternehmensregister von großer Bedeutung. Wenn die Umsätze der Organschaften – wie von den Finanzverwaltungen gemeldet – ausgewertet würden, wären die gesamten Umsätze der Organschaft in den Gewerbezweigen und in den Regionen nachgewiesen, denen die Organträger zugeordnet sind. Außerdem ist es möglich, dass z.B. der Organträger kein Handwerksunternehmen ist und nur die dazugehörigen Organgesellschaften handwerklich tätig sind. Der gesamte Organschaftsumsatz würde in diesem Fall außerhalb des Handwerks nachgewiesen. Hier wird deutlich, dass ohne eine Schätzung des Umsatzes für alle Organschaftsmitglieder gravierende Verzerrungen entstehen können, zumal es sich bei den Organschaftsmitgliedern zu einem großen Teil um umsatzstärkere Unternehmen handeln dürfte. In den Informationsquellen über Organschaften sind allerdings keine Angaben über die Umsätze der Organschaftsmitglieder enthalten.

Die Organschaftsmitglieder werden insbesondere über eine vom Bundeszentralamt für Steuern gelieferte Organschaftsdatei im Unternehmensregister gekennzeichnet. Diese Datei enthält Informationen zu Organschaftsmitgliedern, die eine Umsatzsteueridentifikationsnummer für den innergemeinschaftlichen Handel beantragt haben. Externe Quellen, die Angaben über die vollständige Zusammensetzung von Organschaften enthalten, gibt es nicht. Zur Kennzeichnung von Organschaftsmitgliedern im Unternehmensregister wird außerdem auf Informationen aus den regelmäßigen Registerumfragen zurückgegriffen.

In keiner dieser Quellen sind Angaben über die Einzelumsätze der Organschaftsmitglieder enthalten. Aus diesem Grund wurde ein Verfahren zur Schätzung fehlender Umsatzangaben für Organschaften im Unternehmensregister entwickelt.

Zusätzlich können vereinzelt Unternehmen, die nicht als Organgesellschaften geführt werden, aus den vorhandenen Datenquellen keine Umsätze zugeordnet werden, obwohl sozialversicherungspflichtig Beschäftigte vorhanden sind. Da keine Quelle existiert, die die Organschaftszusammenhänge vollständig abbildet, handelt es sich hier in der Regel um nicht erkannte Organschaftsmitglieder. Auch für diese Unternehmen

wird der fehlende Umsatz geschätzt.

In den Tabellen der Handwerkszählung werden Umsatzergebnisse, die zu mehr als 30% auf Schätzungen beruhen durch Klammern (d.h. „Aussagewert eingeschränkt, da der Zahlenwert statistisch relativ unsicher ist“) kenntlich gemacht. Ab einem Schätzanteil von 40% werden keine Angaben zu den entsprechenden Ergebnissen gemacht, da der jeweilige Zahlenwert dann nicht sicher genug ist. Diese Positionen werden mit „/“ gesperrt.

4. Zur Interpretation der Ergebnisse

Neben den bereits erwähnten Besonderheiten der Handwerkszählung sind folgende Sachverhalte bei der Interpretation der vorliegenden Ergebnisse zu beachten:

4.1 Regionale Zuordnung von Umsätzen und Beschäftigten

Die Umsätze und Beschäftigten werden immer bei den Unternehmen ausgewiesen. Dies gilt auch für Unternehmen mit mehreren Betrieben, die sich nicht am Sitz des Unternehmens befinden müssen. Wenn beispielsweise der Unternehmenssitz eines bundesweit agierenden Handwerksunternehmens in einem bestimmten Landkreis liegt, werden Umsätze und Beschäftigte für das gesamte Unternehmen dort ausgewiesen. Die beim Unternehmen nachgewiesenen Umsätze müssen daher nicht am Ort des Unternehmenssitzes, sondern können in einer anderen Region erwirtschaftet worden sein und auch die Beschäftigten können in einer anderen Region arbeiten. Dies ist bei der Interpretation der regional gegliederten Ergebnisse zu berücksichtigen.

4.2 Umsätze von Arbeitsgemeinschaften

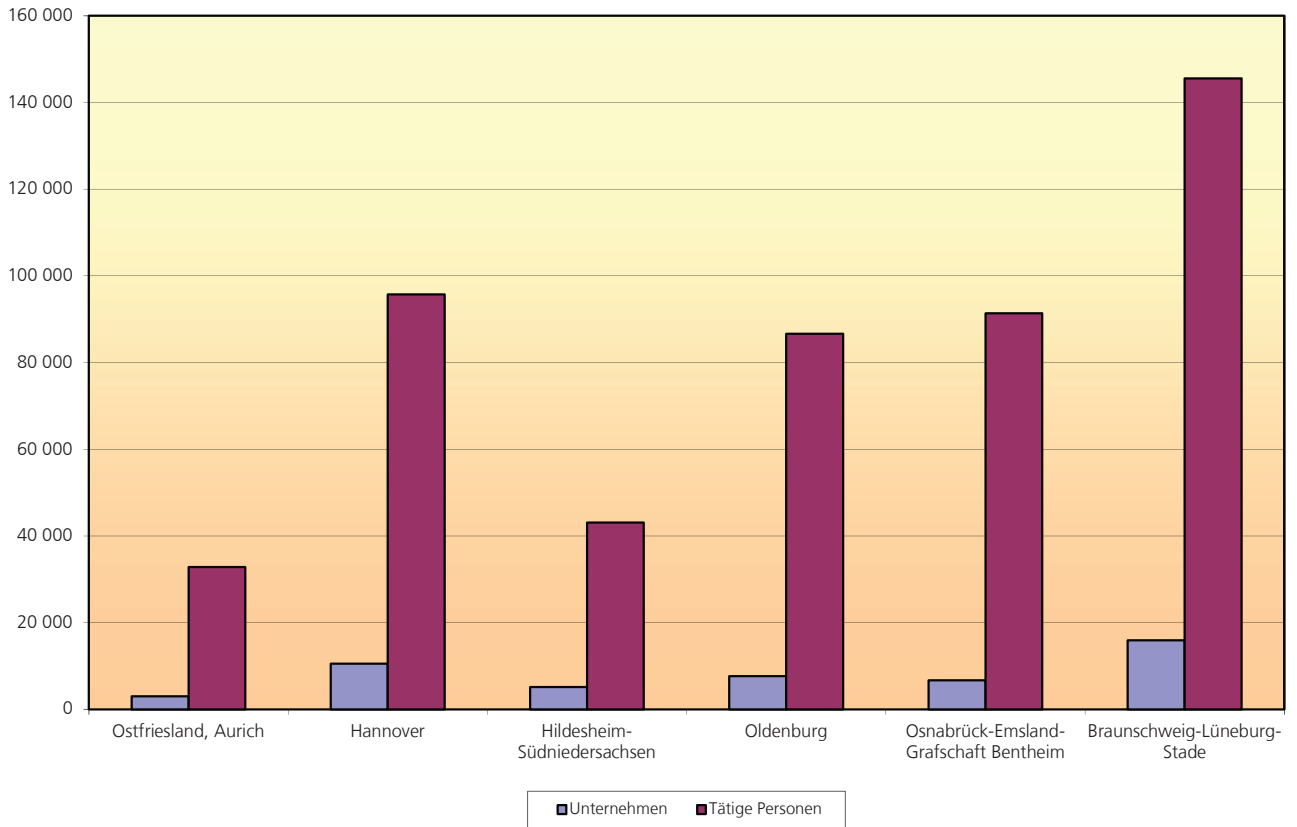
Im Baugewerbe werden auch „Arbeitsgemeinschaften“ von mehreren Unternehmen gebildet, insbesondere dann, wenn große Bauvorhaben zu bewältigen sind.

Arbeitsgemeinschaften sind nicht Teil der Grundgesamtheit der Handwerkszählung, da es sich um relativ lose Zusammenschlüsse von eigenständigen Bauunternehmen handelt. Umsätze, die Bauunternehmen in Arbeitsgemeinschaften erwirtschaften, werden daher in der Handwerkszählung nicht ausgewiesen.

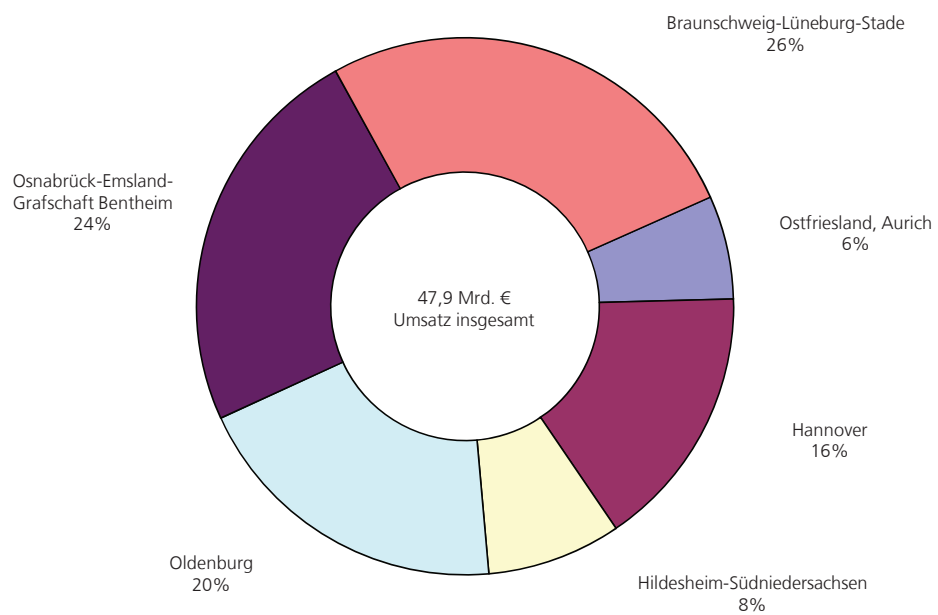
Dies ist bei einem Vergleich der Ergebnisse aus den Erhebungen im Baugewerbe mit den Ergebnissen der Handwerkszählungen zu berücksichtigen. Bei den Erhebungen im Baugewerbe werden die Umsätze der Arbeitsgemeinschaften den einzelnen Mitgliedsunternehmen zugeordnet.

1. Handwerksunternehmen

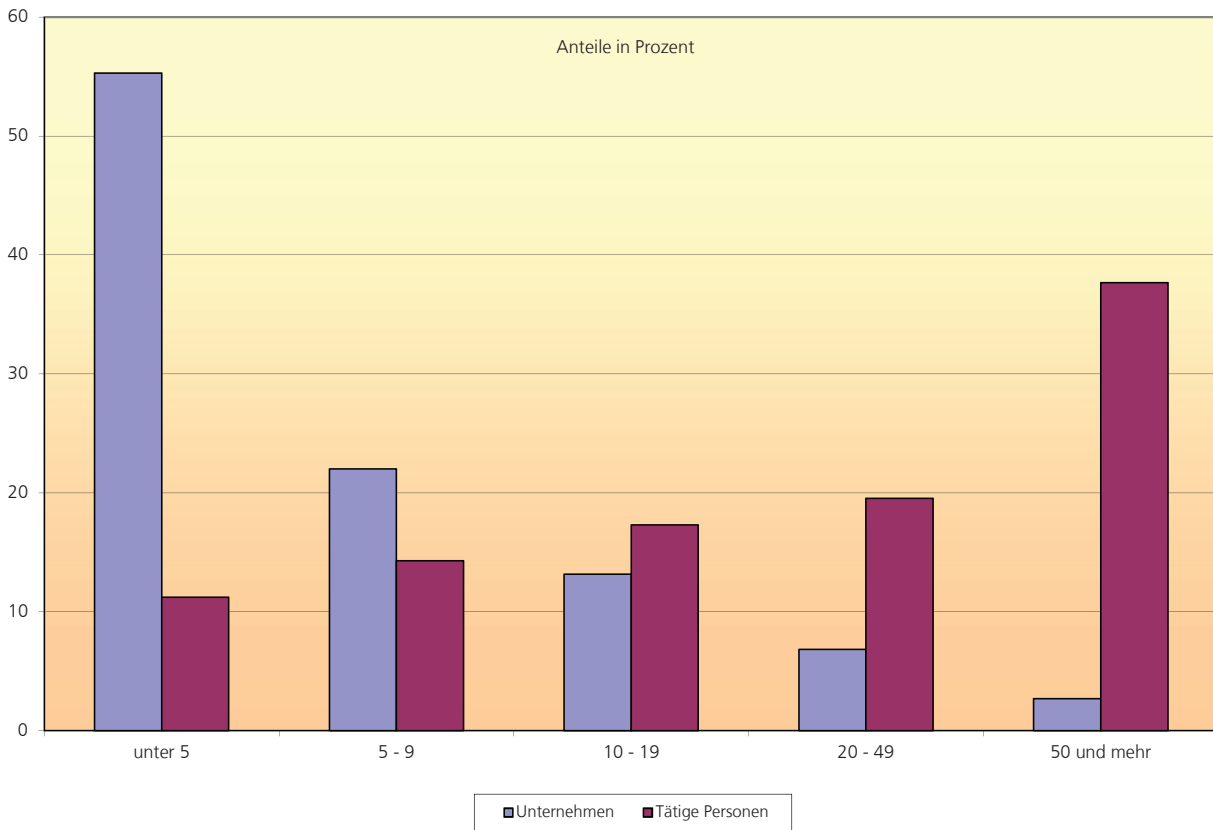
A1 Handwerksunternehmen und tätige Personen in den Handwerkskammerbezirken 2012



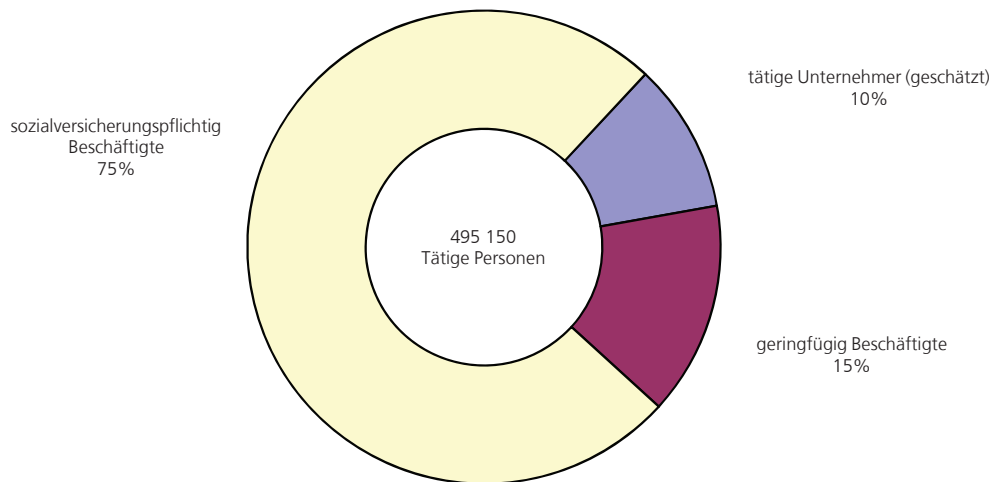
A2 Prozentuale Verteilung der Umsätze im Handwerk nach Handwerkskammerbezirken 2012



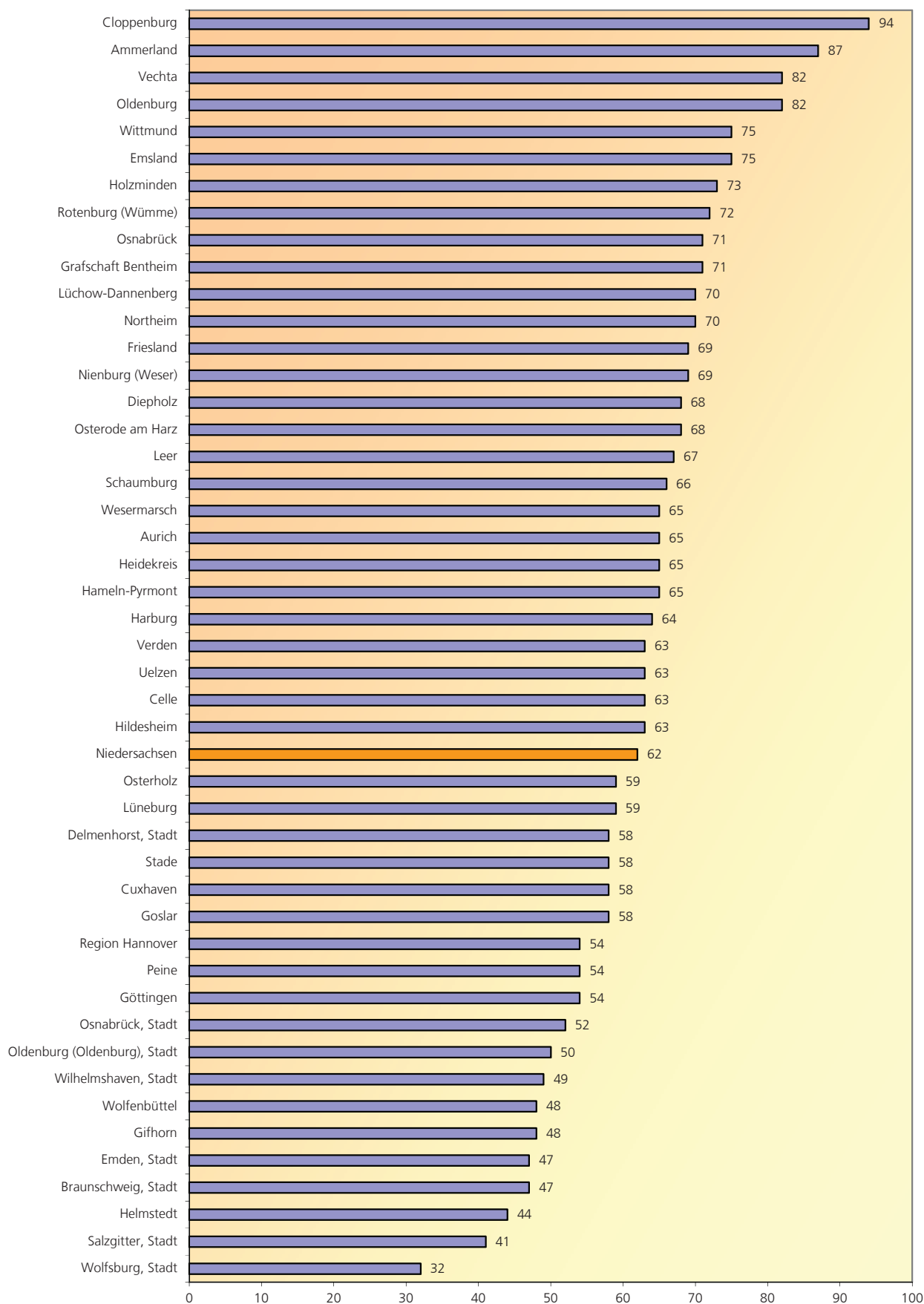
A3 Unternehmen und tätige Personen im Handwerk 2012
nach Größenklassen der tätigen Personen



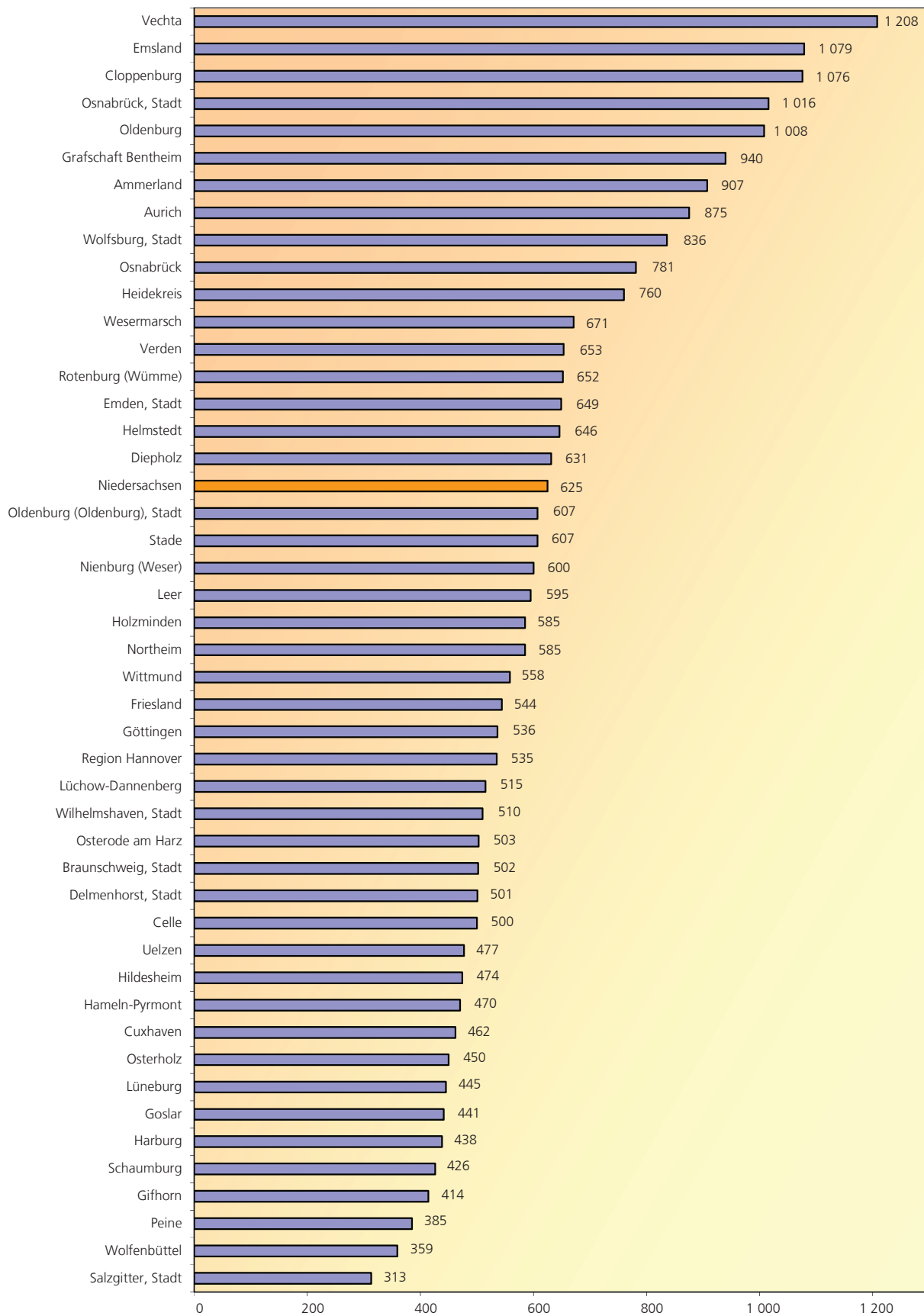
A4 Tätige Personen im Handwerk 2012 nach Art des Beschäftigungsverhältnisses in Prozent



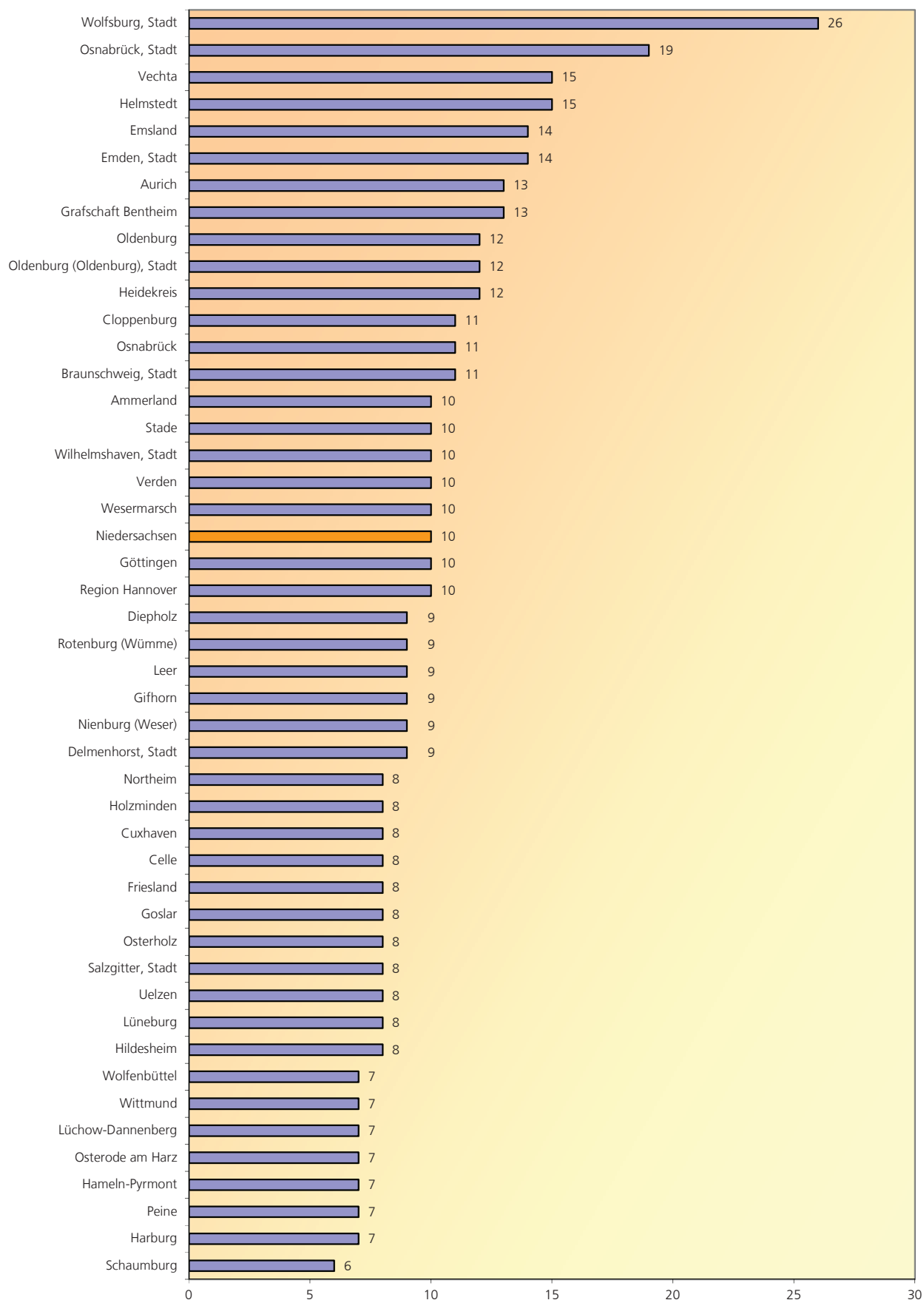
A5 Handwerksunternehmen je 10 000 Einwohner in den
Landkreisen und kreisfreien Städten 2012



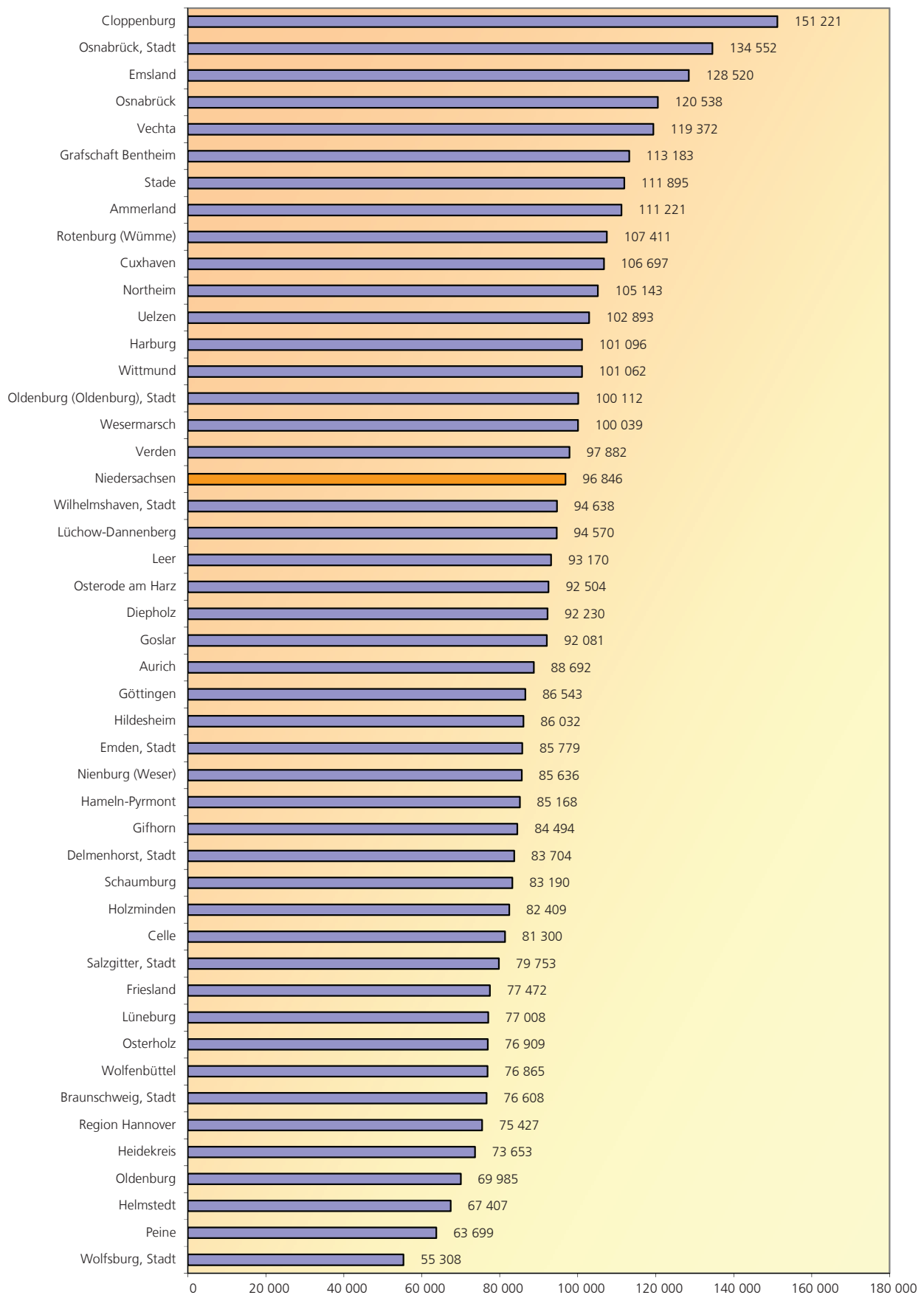
A6 Tätige Personen in Handwerksunternehmen je 10 000 Einwohner in den Landkreisen und kreisfreien Städten 2012



A7 Tätige Personen je Unternehmen in den Landkreisen und kreisfreien Städten 2012



A8 Umsatz pro Beschäftigtem in Handwerksunternehmen in den
Landkreisen und kreisfreien Städten 2012



1.1 Handwerksunternehmen, tätige Personen und Umsatz¹⁾ nach Statistischen Regionen, kreisfreien Städten und Landkreisen

Schl.- Nr. ²⁾	Land Statistische Region Kreisfreie Stadt Landkreis	Handwerks- unter- nehmen ¹⁾	Tätige Personen am 31.12.2012				Umsatz ⁴⁾ 2012	
			ins- gesamt ³⁾	darunter		je Unter- nehmen	insgesamt	je tätige Person
				sozialver- sicherungs- pflichtig Be- schäftigte	geringfügig entlohnte Be- schäftigte			
			Anzahl					
	Niedersachsen	48 875	495 150	372 239	72 168	10	47 953 295	96 846
1	Braunschweig	8 178	80 453	61 918	10 006	10	6 413 293	79 715
101	Braunschweig, Stadt	1 185	12 682	9 348	2 090	11	971 544	76 608
102	Salzgitter, Stadt	416	3 169	2 255	483	8	252 738	79 753
103	Wolfsburg, Stadt	393	10 324	9 193	717	26	570 996	55 308
151	Gifhorn	818	7 122	5 293	975	9	601 765	84 494
152	Göttingen	1 385	13 840	11 004	1 389	10	1 197 759	86 543
153	Goslar	812	6 223	4 525	849	8	573 018	92 081
154	Helmstedt	404	5 916	5 072	420	15	(398 778)	(67 407)
155	Northheim	962	7 989	5 851	1 127	8	839 986	105 143
156	Osterode am Harz	515	3 797	2 751	509	7	351 237	92 504
157	Peine	703	5 041	3 416	908	7	321 108	63 699
158	Wolfenbüttel	585	4 350	3 210	539	7	334 364	76 865
2	Hannover	12 785	113 219	82 765	17 177	9	9 132 062	80 658
241	Region Hannover	6 180	61 146	45 122	9 580	10	4 612 085	75 427
251	Diepholz	1 455	13 467	9 850	2 108	9	1 242 067	92 230
252	Hameln-Pyrmont	985	7 123	5 133	970	7	606 649	85 168
254	Hildesheim	1 763	13 268	9 702	1 750	8	1 141 479	86 032
255	Holzminden	522	4 199	2 957	709	8	346 034	82 409
256	Nienburg (Weser)	834	7 260	5 332	1 062	9	621 716	85 636
257	Schaumburg	1 046	6 756	4 669	998	6	562 032	83 190
3	Lüneburg	10 565	90 704	67 388	12 327	9	8 603 688	94 855
351	Celle	1 123	8 853	6 321	1 370	8	719 751	81 300
352	Cuxhaven	1 147	9 184	6 768	1 218	8	979 904	106 697
353	Harburg	1 600	10 913	7 830	1 418	7	1 103 263	101 096
354	Lüchow-Dannenberg	341	2 515	1 898	266	7	237 844	94 570
355	Lüneburg	1 053	7 967	5 794	1 069	8	613 521	77 008
356	Osterholz	656	5 025	3 668	673	8	386 470	76 909
357	Rotenburg (Wümme)	1 177	10 592	8 153	1 219	9	1 137 696	107 411
358	Heidekreis	895	10 526	7 540	2 046	12	775 272	73 653
359	Stade	1 148	11 993	9 244	1 558	10	1 341 951	111 895
360	Uelzen	585	4 437	3 400	434	8	456 538	102 893
361	Verden	840	8 699	6 772	1 056	10	851 478	97 882
4	Weser-Ems	17 347	210 774	160 168	32 658	12	23 804 252	112 937
401	Delmenhorst, Stadt	434	3 744	2 646	647	9	313 387	83 704
402	Emden, Stadt	243	3 335	2 583	491	14	286 072	85 779
403	Oldenburg, Stadt	825	9 927	7 651	1 423	12	993 813	100 112
404	Osnabrück, Stadt	869	16 882	13 175	2 809	19	2 271 507	134 552
405	Wilhelmshaven, Stadt	394	4 111	3 209	495	10	389 056	94 638
451	Ammerland	1 036	10 828	8 393	1 364	10	1 204 301	111 221
452	Aurich	1 233	16 478	12 724	2 481	13	1 461 475	88 692
453	Cloppenburg	1 503	17 190	13 436	2 204	11	2 599 495	151 221
454	Emsland	2 348	33 977	26 784	4 772	14	4 366 720	128 520
455	Friesland	682	5 362	3 803	865	8	415 405	77 472
456	Grafschaft Bentheim	955	12 698	9 656	2 049	13	1 437 196	113 183
457	Leer	1 112	9 830	7 287	1 404	9	915 864	93 170
458	Oldenburg	1 042	12 876	8 010	3 780	12	901 129	69 985
459	Osnabrück	2 530	27 784	21 680	3 467	11	3 349 018	120 538
460	Vechta	1 131	16 571	12 213	3 196	15	1 978 114	119 372
461	Wesermarsch	582	6 012	4 576	831	10	601 434	100 039
462	Wittmund	428	3 169	2 342	380	7	320 266	101 062

1) Nur Unternehmen (einschl. der inzwischen inaktiven Unternehmen) mit steuerbarem Umsatz aus Lieferungen und Leistungen und/oder mit sozialversicherungspflichtig Beschäftigten im Berichtsjahr 2012.

2) Amtliches Gemeindeverzeichnis.

3) Einschl. tätiger Unternehmer (geschätzt).

4) Mit geschätzten Umsätzen bei Organschaftsmitgliedern; ohne Umsatzsteuer.

1.2 Handwerksunternehmen, tätige Personen und Umsatz¹⁾ nach Handwerkskammerbezirken

Handwerkskammerbezirk	Handwerks- unter- nehmen ¹⁾	Tätige Personen am 31.12.2012				Umsatz ³⁾ 2012	
		ins- gesamt ²⁾	darunter		je Unter- nehmen	insgesamt	je tätige Person
			sozialver- sicherungs- pflichtig Be- schäftigte	geringfügig entlohnte Be- schäftigte			
Handwerk insgesamt	48 875	495 150	372 239	72 168	10	47 953 295	96 846
Ostfriesland, Aurich	3 016	32 812	24 936	4 756	11	2 983 677	90 932
Hannover	10 500	95 752	70 106	14 718	9	7 644 549	79 837
Hildesheim-Süd-niedersachsen	5 147	43 093	32 265	5 484	8	3 876 495	89 956
Oldenburg	7 629	86 621	63 937	14 805	11	9 396 134	108 474
Osnabrück-Emsland-Grafschaft Bentheim	6 702	91 341	71 295	13 097	14	11 424 441	125 075
Braunschweig-Lüneburg-Stade	15 881	145 531	109 700	19 308	9	12 627 999	86 772

1) Nur Unternehmen (einschl. der inzwischen inaktiven Unternehmen) mit steuerbarem Umsatz aus Lieferungen und Leistungen und/oder mit sozialversicherungspflichtig Beschäftigten im Berichtsjahr 2012.

2) Einschl. tätiger Unternehmer (geschätzt).

3) Mit geschätzten Umsätzen bei Organschaftsmitgliedern; ohne Umsatzsteuer.

1.3 Handwerksunternehmen, tätige Personen und Umsatz¹⁾ nach Beschäftigtenrößenklassen

Unternehmen mit ... tätigen Personen	Handwerks- unter- nehmen ¹⁾	Tätige Personen am 31.12.2012				Umsatz ³⁾ 2012	
		ins- gesamt ²⁾	darunter		je Unter- nehmen	insgesamt	je tätige Person
			sozialver- sicherungs- pflichtig Be- schäftigte	geringfügig entlohnte Be- schäftigte			
Anzahl					1 000 Euro	Euro	
Handwerk insgesamt	48 875	495 150	372 239	72 168	10	47 953 295	96 846
unter 5	27 030	55 521	21 470	6 023	2	4 000 980	72 062
5 - 9	10 762	70 791	47 877	11 602	7	5 107 342	72 147
10 - 19	6 432	85 643	66 596	12 391	13	7 661 132	89 454
20 - 49	3 342	96 723	81 308	11 999	29	10 477 370	108 323
50 und mehr	1 309	186 472	154 988	30 153	142	20 706 471	111 043

1) Nur Unternehmen (einschl. der inzwischen inaktiven Unternehmen) mit steuerbarem Umsatz aus Lieferungen und Leistungen und/oder mit sozialversicherungspflichtig Beschäftigten im Berichtsjahr 2012.

2) Einschl. tätiger Unternehmer (geschätzt).

3) Mit geschätzten Umsätzen bei Organschaftsmitgliedern; ohne Umsatzsteuer.

1.4 Handwerksunternehmen, tätige Personen und Umsatz¹⁾ nach Umsatzgrößenklassen

Umsatz von ... bis unter ... Euro	Handwerks- unter- nehmen ¹⁾	Tätige Personen am 31.12.2012				Umsatz ³⁾ 2012	
		ins- gesamt ²⁾	darunter		je Unter- nehmen	insgesamt	je tätige Person
			sozialver- sicherungs- pflichtig Be- schäftigte	geringfügig entlohnte Be- schäftigte			
Anzahl						1 000 Euro	Euro
Handwerk insgesamt	48 875	495 150	372 239	72 168	10	47 953 295	96 846
unter 50 000	7 288	11 554	2 755	1 315	2	216 947	18 777
50 000 - 125 000	10 064	22 664	8 257	3 967	2	836 036	36 888
125 000 - 250 000	9 058	32 177	16 834	5 865	4	1 620 916	50 375
250 000 - 500 000	7 934	46 236	29 644	8 257	6	2 828 701	61 180
500 000 - 5 Mill.	13 024	212 635	167 394	31 753	16	17 950 518	84 419
5 Mill. und mehr	1 507	169 884	147 355	21 011	113	24 500 177	144 217

1) Nur Unternehmen (einschl. der inzwischen inaktiven Unternehmen) mit steuerbarem Umsatz aus Lieferungen und Leistungen und/oder mit sozialversicherungspflichtig Beschäftigten im Berichtsjahr 2012.

2) Einschl. tätiger Unternehmer (geschätzt).

3) Mit geschätzten Umsätzen bei Organschaftsmitgliedern; ohne Umsatzsteuer.

1.5 Handwerksunternehmen, tätige Personen und Umsatz¹⁾ nach Handwerkskammerbezirken, Gewerbegruppen und Beschäftigtengrößenklassen

Handwerkskammerbezirk ----- Gewerbegruppe ----- Unternehmen mit ... tätigen Personen	Handwerks- unter- nehmen ¹⁾	Tätige Personen am 31.12.2012				Umsatz ³⁾ 2012	
		ins- gesamt ²⁾	darunter		je Unter- nehmen	insgesamt	je tätige Person
			sozialver- sicherungs- pflichtig	geringfügig entlohnte			
			Be- schäftigte	Be- schäftigte			
Anzahl					1 000 Euro	Euro	
Handwerk insgesamt	48 875	495 150	372 239	72 168	10	47 953 295	96 846
unter 5	27 030	55 521	21 470	6 023	2	4 000 980	72 062
5 - 9	10 762	70 791	47 877	11 602	7	5 107 342	72 147
10 - 19	6 432	85 643	66 596	12 391	13	7 661 132	89 454
20 - 49	3 342	96 723	81 308	11 999	29	10 477 370	108 323
50 und mehr	1 309	186 472	154 988	30 153	142	20 706 471	111 043
I Bauhauptgewerbe	7 675	74 813	61 776	5 104	10	9 534 982	127 451
unter 5	3 834	7 786	3 142	638	2	710 990	91 316
5 - 9	1 779	11 827	8 780	1 198	7	1 037 455	87 719
10 - 19	1 247	16 682	14 022	1 403	13	1 733 691	103 926
20 - 49	642	18 287	16 411	1 228	28	2 239 524	122 465
50 und mehr	173	20 231	19 421	637	117	3 813 322	188 489
II Ausbaugewerbe	18 702	135 338	103 171	12 813	7	12 535 893	92 627
unter 5	11 432	21 904	8 223	1 881	2	1 606 712	73 352
5 - 9	3 730	24 544	17 575	3 046	7	1 880 249	76 607
10 - 19	2 287	30 152	24 553	3 237	13	2 571 434	85 282
20 - 49	984	28 168	24 741	2 429	29	2 710 457	96 225
50 und mehr	269	30 570	28 079	2 220	114	3 767 041	123 227
III Handwerke für den gewerblichen Bedarf	6 162	121 618	89 440	25 832	20	10 511 258	86 428
unter 5	2 910	5 502	1 838	655	2	499 052	90 704
5 - 9	1 138	7 629	5 037	1 407	7	598 924	78 506
10 - 19	933	12 641	9 571	2 111	14	1 182 010	93 506
20 - 49	739	22 269	18 181	3 340	30	2 462 260	110 569
50 und mehr	442	73 577	54 813	18 319	166	5 769 012	78 408
IV Kraftfahrzeuggewerbe	4 588	46 690	36 226	5 642	10	8 350 853	178 857
unter 5	2 165	4 867	2 130	441	2	464 282	95 394
5 - 9	1 216	8 022	5 493	1 245	7	832 178	103 737
10 - 19	681	9 099	6 886	1 503	13	1 335 559	146 781
20 - 49	391	11 292	9 540	1 356	29	2 128 574	188 503
50 und mehr	135	13 410	12 177	1 097	99	3 590 260	267 730
V Lebensmittelgewerbe	2 185	53 915	39 127	12 493	25	4 098 764	76 023
unter 5	543	1 241	436	244	2	124 628	100 425
5 - 9	563	3 886	2 009	1 292	7	207 160	53 309
10 - 19	536	7 290	4 413	2 310	14	374 684	51 397
20 - 49	319
50 und mehr	224
VI Gesundheitsgewerbe	1 973	21 950	16 492	3 353	11	1 379 043	62 827
unter 5	842	2 104	920	296	2	150 962	71 750
5 - 9	599	3 904	2 475	781	7	236 891	60 679
10 - 19	337	4 458	3 311	783	13	255 968	57 418
20 - 49	162	4 530	3 743	617	28	273 616	60 401
50 und mehr	33	6 954	6 043	876	211	461 606	66 380
VII Handwerke für den privaten Bedarf	7 590	40 826	26 007	6 931	5	1 542 502	37 782
unter 5	5 304	12 117	4 781	1 868	2	444 354	36 672
5 - 9	1 737	10 979	6 508	2 633	6	314 485	28 644
10 - 19	411	5 321	3 840	1 044	13	207 786	39 050
20 - 49	105
50 und mehr	33

1.5 Handwerksunternehmen, tätige Personen und Umsatz¹⁾ nach Handwerkskammerbezirken, Gewerbegruppen und Beschäftigtengrößenklassen

Handwerkskammerbezirk ----- Gewerbegruppe ----- Unternehmen mit ... tätigen Personen	Handwerks- unter- nehmen ¹⁾	Tätige Personen am 31.12.2012				Umsatz ³⁾ 2012	
		ins- gesamt ²⁾	darunter		je Unter- nehmen	insgesamt	je tätige Person
			sozialver- sicherungs- pflichtig Be- schäftigte	geringfügig entlohnte Be- schäftigte			
			Anzahl				
Ostfriesland, Aurich	3 016	32 812	24 936	4 756	11	2 983 677	90 932
unter 5	1 594	3 297	1 253	396	2	240 222	72 861
5 - 9	674	4 489	3 008	778	7	335 916	74 831
10 - 19	445	5 862	4 423	978	13	509 694	86 949
20 - 49	214	5 914	4 954	742	28	624 108	105 531
50 und mehr	89	13 250	11 298	1 862	149	1 273 737	96 131
I Bauhauptgewerbe	539	617 414	.
unter 5	260
5 - 9	109	745	555	74	7	77 916	104 585
10 - 19	102
20 - 49	52
50 und mehr	16	1 650	1 583	51	103	195 901	118 728
II Ausbaugewerbe	1 098	10 381	8 411	842	9	987 132	95 090
unter 5	633	1 228	476	103	2	89 079	72 540
5 - 9	226	1 477	1 061	182	7	105 371	71 341
10 - 19	161	2 065	1 650	248	13	164 084	79 460
20 - 49	58	1 679	1 456	165	29	162 451	96 755
50 und mehr	20	3 932	3 768	144	197	466 147	118 552
III Handwerke für den gewerblichen Bedarf	367	7 045	5 747	919	19	711 142	100 943
unter 5	182	336	113	37	2	34 841	103 693
5 - 9	61	423	295	62	7	34 924	82 563
10 - 19	55	749	589	102	14	.	.
20 - 49	36
50 und mehr	33
IV Kraftfahrzeuggewerbe	290	2 885	2 210	370	10	369 152	127 956
unter 5	119	285	135	26	2	28 438	99 782
5 - 9	91	615	409	109	7	65 351	106 262
10 - 19	41	547	407	96	13	72 127	131 859
20 - 49	33	144 034	.
50 und mehr	6	59 202	.
V Lebensmittelgewerbe	155	149 746	.
unter 5	37	8 131	.
5 - 9	44
10 - 19	45	608	327	235	14	30 515	50 189
20 - 49	18	502	319	164	28	21 954	43 733
50 und mehr	11	1 987	1 330	645	181	.	.
VI Gesundheitsgewerbe	115	1 415	731	559	12	60 920	43 053
unter 5	48	125	48	24	3	.	.
5 - 9	33	230	144	52	7	15 226	66 200
10 - 19	22	274	185	65	12	14 374	52 460
20 - 49	11	17 722	.
50 und mehr	1
VII Handwerke für den privaten Bedarf	452	1 942	1 013	462	4	88 171	45 402
unter 5	315	723	277	118	2	25 862	35 770
5 - 9	110
10 - 19	19
20 - 49	6
50 und mehr	2

1.5 Handwerksunternehmen, tätige Personen und Umsatz¹⁾ nach Handwerkskammerbezirken, Gewerbegruppen und Beschäftigtengrößenklassen

Handwerkskammerbezirk ----- Gewerbegruppe ----- Unternehmen mit ... tätigen Personen	Handwerks- unter- nehmen ¹⁾	Tätige Personen am 31.12.2012				Umsatz ³⁾ 2012	
		ins- gesamt ²⁾	darunter		je Unter- nehmen	insgesamt	je tätige Person
			sozialver- sicherungs- pflichtig Be- schäftigte	geringfügig entlohnte Be- schäftigte			
			Anzahl				
Hannover	10 500	95 752	70 106	14 718	9	7 644 549	79 837
unter 5	6 167	12 737	4 937	1 387	2	836 360	65 664
5 - 9	2 301	15 057	10 279	2 350	7	1 026 127	68 149
10 - 19	1 242	16 511	12 949	2 282	13	1 431 110	86 676
20 - 49	570	16 483	13 843	2 057	29	1 713 493	103 955
50 und mehr	220	34 964	28 098	6 642	159	2 637 459	75 434
I Bauhauptgewerbe	1 383	10 607	8 385	788	8	1 185 044	111 723
unter 5	752
5 - 9	318
10 - 19	205
20 - 49	88	2 509	2 248	172	29	311 695	124 231
50 und mehr	20	1 611	1 539	52	81	307 012	190 572
II Ausbaugewerbe	4 167	26 051	19 530	2 217	6	2 387 022	91 629
unter 5	2 649	5 003	1 833	437	2	350 311	70 020
5 - 9	856	5 567	4 016	655	7	422 532	75 899
10 - 19	454	5 977	4 912	599	13	513 099	85 846
20 - 49	164	4 646	4 145	337	28	496 223	106 807
50 und mehr	44	4 858	4 624	189	110	604 857	124 507
III Handwerke für den gewerblichen Bedarf	1 398	29 000	20 297	7 259	21	1 478 473	50 982
unter 5	715	1 382	474	165	2	101 246	73 260
5 - 9	241	1 613	1 016	346	7	113 944	70 641
10 - 19	219	2 985	2 144	617	14	246 101	82 446
20 - 49	142	4 205	3 268	793	30	376 811	89 610
50 und mehr	81	18 815	13 395	5 338	232	(640 371)	(34 035)
IV Kraftfahrzeuggewerbe	931	8 365	6 500	879	9	1 481 341	177 088
unter 5	475	1 067	447	111	2	85 322	79 964
5 - 9	248	1 613	1 132	216	7	160 078	99 242
10 - 19	119	1 564	1 236	205	13	237 003	151 536
20 - 49	63	370 626	.
50 und mehr	26	628 312	.
V Lebensmittelgewerbe	423	8 347	5 996	1 898	20	419 239	50 226
unter 5	110
5 - 9	115
10 - 19	96
20 - 49	66	1 988	1 471	442	30	92 561	46 560
50 und mehr	36	4 066	3 230	799	113	.	.
VI Gesundheitsgewerbe	443	5 992	5 045	471	14	415 054	69 268
unter 5	205	525	243	67	3	38 354	73 055
5 - 9	135	869	582	136	6	53 467	61 527
10 - 19	67	900	706	121	13	52 487	58 319
20 - 49	28	776	673	75	28	46 592	60 041
50 und mehr	8	2 922	2 841	72	365	224 154	76 713
VII Handwerke für den privaten Bedarf	1 755	7 390	4 353	1 206	4	278 376	37 669
unter 5	1 261	2 929	1 182	440	2	.	.
5 - 9	388	2 466	1 539	515	6	75 628	30 668
10 - 19	82	1 065	810	168	13	49 509	46 487
20 - 49	19	18 985	.
50 und mehr	5

1.5 Handwerksunternehmen, tätige Personen und Umsatz¹⁾ nach Handwerkskammerbezirken, Gewerbegruppen und Beschäftigtengrößenklassen

Handwerkskammerbezirk ----- Gewerbegruppe ----- Unternehmen mit ... tätigen Personen	Handwerks- unter- nehmen ¹⁾	Tätige Personen am 31.12.2012				Umsatz ³⁾ 2012	
		ins- gesamt ²⁾	darunter		je Unter- nehmen	insgesamt	je tätige Person
			sozialver- sicherungs- pflichtig Be- schäftigte	geringfügig entlohnte Be- schäftigte			
			Anzahl				
Hildesheim-Südniedersachsen	5 147	43 093	32 265	5 484	8	3 876 495	89 956
unter 5	2 970	6 242	2 450	714	2	417 296	66 853
5 - 9	1 166	7 554	5 094	1 232	6	516 880	68 425
10 - 19	615	8 178	6 412	1 131	13	664 358	81 237
20 - 49	291	8 421	7 266	857	29	867 248	102 986
50 und mehr	105	12 698	11 043	1 550	121	1 410 713	111 097
I Bauhauptgewerbe	702	6 007	4 898	380	9	614 914	102 366
unter 5	353
5 - 9	161
10 - 19	114
20 - 49	62	1 741	1 607	72	28	197 082	113 200
50 und mehr	12	957	920	25	80	122 737	128 252
II Ausbaugewerbe	1 993	11 979	8 687	1 224	6	969 316	80 918
unter 5	1 304	2 578	971	259	2	.	.
5 - 9	390	2 523	1 792	318	6	188 914	74 877
10 - 19	204	205 284	.
20 - 49	73	180 488	.
50 und mehr	22
III Handwerke für den gewerblichen Bedarf	585	8 549	6 685	1 263	15	912 526	106 741
unter 5	273	533	189	62	2	38 007	71 308
5 - 9	123	829	548	155	7	.	.
10 - 19	83	1 110	869	156	13	94 446	85 086
20 - 49	71	251 586	.
50 und mehr	35
IV Kraftfahrzeuggewerbe	507	4 334	3 282	523	9	707 685	163 287
unter 5	267	582	246	58	2	54 483	93 613
5 - 9	132	851	584	127	6	87 023	102 260
10 - 19	64	868	667	134	14	112 456	129 558
20 - 49	34	987	864	89	29	156 318	158 377
50 und mehr	10	1 046	921	115	105	297 405	284 326
V Lebensmittelgewerbe	283	5 310	3 917	1 103	19	310 088	58 397
unter 5	83
5 - 9	91
10 - 19	65	899	590	242	14	42 167	46 904
20 - 49	25	757	554	177	30	48 609	64 213
50 und mehr	19	2 873	2 403	451	151	174 518	60 744
VI Gesundheitsgewerbe	242	3 405	2 778	367	14	/	/
unter 5	96	236	101	32	2	19 119	81 013
5 - 9	77	498	320	95	6	28 766	57 763
10 - 19	47	595	452	92	13	35 398	59 492
20 - 49	16	448	366	65	28	24 912	55 607
50 und mehr	6	1 628	1 539	83	271	/	/
VII Handwerke für den privaten Bedarf	835	3 509	2 018	624	4	118 646	33 812
unter 5	594	1 393	576	207	2	50 292	36 103
5 - 9	192	38 124	.
10 - 19	38	484	367	76	13	.	.
20 - 49	10	257	213	34	26	8 253	32 113
50 und mehr	1

1.5 Handwerksunternehmen, tätige Personen und Umsatz¹⁾ nach Handwerkskammerbezirken, Gewerbegruppen und Beschäftigtengrößenklassen

Handwerkskammerbezirk ----- Gewerbegruppe ----- Unternehmen mit ... tätigen Personen	Handwerks- unter- nehmen ¹⁾	Tätige Personen am 31.12.2012				Umsatz ³⁾ 2012	
		ins- gesamt ²⁾	darunter		je Unter- nehmen	insgesamt	je tätige Person
			sozialver- sicherung- pflichtig Be- schäftigte	geringfügig entlohnte Be- schäftigte			
			Anzahl				
Oldenburg	7 629	86 621	63 937	14 805	11	9 396 134	108 474
unter 5	3 979	7 996	3 030	854	2	611 956	76 533
5 - 9	1 653	10 896	7 354	1 827	7	818 242	75 096
10 - 19	1 072	14 339	11 198	2 031	13	1 395 929	97 352
20 - 49	663	19 192	16 197	2 322	29	2 266 799	118 112
50 und mehr	262	34 198	26 158	7 771	131	4 303 208	125 832
I Bauhauptgewerbe	1 371	13 194	10 924	866	10	.	.
unter 5	682	134 472	.
5 - 9	305	1 985	1 490	181	7	179 375	90 365
10 - 19	216	2 858	2 390	250	13	319 172	111 677
20 - 49	139
50 und mehr	29	3 034	2 908	97	105	499 143	164 516
II Ausbaugewerbe	2 830	23 402	17 707	2 775	8	2 202 111	94 099
unter 5	1 645	3 133	1 171	267	2	238 102	75 998
5 - 9	555	3 663	2 588	496	7	285 757	78 012
10 - 19	396	5 290	4 321	558	13	481 924	91 101
20 - 49	183	5 118	4 483	451	28	486 593	95 075
50 und mehr	51	6 198	5 144	1 003	122	709 735	114 510
III Handwerke für den gewerblichen Bedarf	1 089	24 517	17 019	6 375	23	2 141 539	87 349
unter 5	442	832	275	101	2	71 643	86 109
5 - 9	221	1 510	1 023	256	7	125 796	83 309
10 - 19	163	2 252	1 715	367	14	215 104	95 517
20 - 49	163	4 942	4 061	716	30	537 352	108 732
50 und mehr	100	14 981	9 945	4 935	150	1 191 644	79 544
IV Kraftfahrzeuggewerbe	693	8 016	6 325	968	12	1 523 050	190 001
unter 5	281	609	263	47	2	59 474	97 658
5 - 9	179	1 184	798	201	7	120 252	101 564
10 - 19	126	1 678	1 281	265	13	256 607	152 924
20 - 49	83	2 447	2 085	279	29	547 991	223 944
50 und mehr	24	2 098	1 898	176	87	538 726	256 781
V Lebensmittelgewerbe	307	9 627	6 858	2 447	31	.	.
unter 5	64	29 580	.
5 - 9	70
10 - 19	74	1 014	585	350	14	63 324	62 450
20 - 49	54
50 und mehr	45	6 398	4 928	1 420	142	1 191 543	186 237
VI Gesundheitsgewerbe	259	2 609	1 907	430	10	162 045	62 110
unter 5	103	257	112	36	2	.	.
5 - 9	77	521	320	121	7	32 473	62 328
10 - 19	46	586	428	110	13	34 416	58 730
20 - 49	26	711	576	108	27	42 922	60 368
50 und mehr	7	534	471	55	76	.	.
VII Handwerke für den privaten Bedarf	1 080	5 256	3 197	944	5	284 563	54 141
unter 5	762	1 688	624	279	2	.	.
5 - 9	246
10 - 19	51	661	478	131	13	25 382	38 399
20 - 49	15
50 und mehr	6	955	864	85	159	.	.

1.5 Handwerksunternehmen, tätige Personen und Umsatz¹⁾ nach Handwerkskammerbezirken, Gewerbegruppen und Beschäftigtengrößenklassen

Handwerkskammerbezirk ----- Gewerbegruppe ----- Unternehmen mit ... tätigen Personen	Handwerks- unter- nehmen ¹⁾	Tätige Personen am 31.12.2012				Umsatz ³⁾ 2012	
		ins- gesamt ²⁾	darunter		je Unter- nehmen	insgesamt	je tätige Person
			sozialver- sicherungs- pflichtig Be- schäftigte	geringfügig entlohnte Be- schäftigte			
Anzahl					1 000 Euro	Euro	
Osnabrück-Emsland-Grafschaft Bentheim	6 702	91 341	71 295	13 097	14	11 424 441	125 075
unter 5	3 228	6 658	2 595	727	2	596 467	89 587
5 - 9	1 520	10 118	6 637	1 876	7	820 758	81 119
10 - 19	1 031	13 852	10 444	2 336	13	1 354 750	97 802
20 - 49	623	18 272	15 108	2 533	29	2 184 075	119 531
50 und mehr	300	42 441	36 511	5 625	141	6 468 391	152 409
I Bauhauptgewerbe	1 016
unter 5	441	922	387	77	2	90 050	97 668
5 - 9	229	1 516	1 120	158	7	.	.
10 - 19	188
20 - 49	111
50 und mehr	47	7 924	7 618	259	169	1 849 844	233 448
II Ausbaugewerbe	2 509	23 681	18 748	2 334	9	2 505 889	105 819
unter 5	1 367	2 618	1 012	196	2	209 277	79 938
5 - 9	532	3 570	2 494	515	7	299 836	83 988
10 - 19	339	4 513	3 597	563	13	399 287	88 475
20 - 49	202	5 877	5 075	596	29	598 470	101 833
50 und mehr	69	7 103	6 570	464	103	999 019	140 647
III Handwerke für den gewerblichen Bedarf	981	25 718	20 720	3 993	26	3 277 782	127 451
unter 5	390	716	234	78	2	113 178	158 070
5 - 9	169	1 142	778	189	7	.	.
10 - 19	164	2 248	1 784	297	14	.	.
20 - 49	153	4 700	3 982	565	31	.	.
50 und mehr	105	16 912	13 942	2 864	161	2 180 918	128 957
IV Kraftfahrzeuggewerbe	746	9 183	7 047	1 356	12	1 914 826	208 519
unter 5	313	738	337	72	2	96 913	131 318
5 - 9	200	1 338	885	241	7	179 470	134 133
10 - 19	131	1 771	1 217	420	14	302 471	170 791
20 - 49	71	2 089	1 683	333	29	394 605	188 897
50 und mehr	31	3 247	2 925	290	105	941 367	289 919
V Lebensmittelgewerbe	279
unter 5	63	152	45	43	2	20 605	135 559
5 - 9	52
10 - 19	81	1 154	603	463	14	55 304	47 924
20 - 49	50	1 487	912	524	30	116 518	78 358
50 und mehr	33	5 371	4 099	1 237	163	403 631	75 150
VI Gesundheitsgewerbe	263	2 667	1 924	461	10	165 931	62 216
unter 5	103	248	95	43	2	.	.
5 - 9	80	518	305	126	6	31 918	61 618
10 - 19	53	712	513	141	13	42 259	59 353
20 - 49	20	34 134	.
50 und mehr	7
VII Handwerke für den privaten Bedarf	908	5 505	3 029	1 530	6	199 627	36 263
unter 5	551	1 264	485	218	2	.	.
5 - 9	258	45 907	.
10 - 19	75	33 665	.
20 - 49	16	397	231	149	25	17 619	44 380
50 und mehr	8

1.5 Handwerksunternehmen, tätige Personen und Umsatz¹⁾ nach Handwerkskammerbezirken, Gewerbegruppen und Beschäftigtengrößenklassen

Handwerkskammerbezirk ----- Gewerbegruppe ----- Unternehmen mit ... tätigen Personen	Handwerks- unter- nehmen ¹⁾	Tätige Personen am 31.12.2012				Umsatz ³⁾ 2012	
		ins- gesamt ²⁾	darunter		je Unter- nehmen	insgesamt	je tätige Person
			sozialver- sicherungs- pflichtig Be- schäftigte	geringfügig entlohnte Be- schäftigte			
			Anzahl				
Braunschweig-Lüneburg-Stade	15 881	145 531	109 700	19 308	9	12 627 999	86 772
unter 5	9 092	18 591	7 205	1 945	2	1 298 679	69 855
5 - 9	3 448	22 677	15 505	3 539	7	1 589 419	70 089
10 - 19	2 027	26 901	21 170	3 633	13	2 305 291	85 695
20 - 49	981	28 441	23 940	3 488	29	2 821 647	99 211
50 und mehr	333	48 921	41 880	6 703	147	4 612 963	94 294
I Bauhauptgewerbe	2 664	23 278	18 884	1 629	9	2 712 816	116 540
unter 5	1 346	2 715	1 091	212	2	.	.
5 - 9	657	385 022	.
10 - 19	422
20 - 49	190	5 476	4 925	356	29	663 719	121 205
50 und mehr	49	5 055	4 853	153	103	838 685	165 912
II Ausbaugewerbe	6 105	39 844	30 088	3 421	7	3 484 423	87 452
unter 5	3 834	7 344	2 760	619	2	.	.
5 - 9	1 171	7 744	5 624	880	7	577 839	74 618
10 - 19	733	807 756	.
20 - 49	304	786 232	.
50 und mehr	63
III Handwerke für den gewerblichen Bedarf	1 742	26 789	18 972	6 023	15	1 989 796	74 277
unter 5	908	1 703	553	212	2	140 137	82 288
5 - 9	323	2 112	1 377	399	7	163 088	77 220
10 - 19	249	3 297	2 470	572	13	300 707	91 206
20 - 49	174	5 306	4 226	903	30	543 393	102 411
50 und mehr	88	14 371	10 346	3 937	163	842 471	58 623
IV Kraftfahrzeuggewerbe	1 421	13 907	10 862	1 546	10	2 354 799	169 325
unter 5	710	1 586	702	127	2	139 652	88 053
5 - 9	366	2 421	1 685	351	7	220 004	90 873
10 - 19	200	2 671	2 078	383	13	354 895	132 870
20 - 49	107	2 951	2 483	359	28	515 000	174 517
50 und mehr	38	4 278	3 914	326	113	1 125 248	263 031
V Lebensmittelgewerbe	738	18 627	14 390	3 459	25	1 181 273	63 417
unter 5	186	410	141	75	2	32 008	78 068
5 - 9	191	74 924	.
10 - 19	175
20 - 49	106
50 und mehr	80
VI Gesundheitsgewerbe	651	5 862	4 107	1 065	9	331 773	56 597
unter 5	287	713	321	94	2	48 202	67 604
5 - 9	197	1 268	804	251	6	75 041	59 181
10 - 19	102	1 391	1 027	254	14	77 034	55 380
20 - 49	61	1 783	1 477	241	29	107 334	60 199
50 und mehr	4	707	478	225	177	24 162	34 175

1.5 Handwerksunternehmen, tätige Personen und Umsatz¹⁾ nach Handwerkskammerbezirken, Gewerbegruppen und Beschäftigtengrößenklassen

Handwerkskammerbezirk ----- Gewerbegruppe ----- Unternehmen mit ... tätigen Personen	Handwerks- unter- nehmen ¹⁾	Tätige Personen am 31.12.2012				Umsatz ³⁾ 2012	
		ins- gesamt ²⁾	darunter		je Unter- nehmen	insgesamt	je tätige Person
			sozialver- sicherungs- pflichtig Be- schäftigte	geringfügig entlohnte Be- schäftigte			
Anzahl					1 000 Euro	Euro	
VII Handwerke für den privaten Bedarf	2 560	17 224	12 397	2 165	7	573 119	33 274
unter 5	1 821	4 120	1 637	606	2	152 939	37 121
5 - 9	543	3 396	2 029	790	6	93 501	27 533
10 - 19	146	1 915	1 404	355	13	72 466	37 841
20 - 49	39	1 031	798	192	26	.	.
50 und mehr	11	6 762	6 529	222	615	.	.

1) Nur Unternehmen (einschl. der inzwischen inaktiven Unternehmen) mit steuerbarem Umsatz aus Lieferungen und Leistungen und/oder mit sozialversicherungspflichtig Beschäftigten im Berichtsjahr 2012.

2) Einschl. tätiger Unternehmer (geschätzt).

3) Mit geschätzten Umsätzen bei Organschaftsmitgliedern; ohne Umsatzsteuer.

1.6 Handwerksunternehmen, tätige Personen und Umsatz¹⁾ nach Handwerkskammerbezirken, Gewerbegruppen und Umsatzgrößenklassen

Handwerkskammerbezirk ----- Gewerbegruppe ----- Umsatz von ... bis unter ... Euro	Handwerks- unter- nehmen ¹⁾	Tätige Personen am 31.12.2012				Umsatz ²⁾ 2012	
		ins- gesamt ²⁾	darunter		je Unter- nehmen	insgesamt	je tätige Person
			sozialver- sicherungs- pflichtig Be- schäftigte	geringfügig entlohnte Be- schäftigte			
Handwerk insgesamt	48 875	495 150	372 239	72 168	10	47 953 295	96 846
unter 50 000	7 288	11 554	2 755	1 315	2	216 947	18 777
50 000 - 125 000	10 064	22 664	8 257	3 967	2	836 036	36 888
125 000 - 250 000	9 058	32 177	16 834	5 865	4	1 620 916	50 375
250 000 - 500 000	7 934	46 236	29 644	8 257	6	2 828 701	61 180
500 000 - 5 Mill.	13 024	212 635	167 394	31 753	16	17 950 518	84 419
5 Mill. und mehr	1 507	169 884	147 355	21 011	113	24 500 177	144 217
I Bauhauptgewerbe	7 675	74 813	61 776	5 104	10	9 534 982	127 451
unter 50 000	797	23 408	.
50 000 - 125 000	1 242	2 136	617	211	2	103 653	48 527
125 000 - 250 000	1 212	3 529	1 848	412	3	220 940	62 607
250 000 - 500 000	1 323	6 564	4 498	682	5	.	.
500 000 - 5 Mill.	2 823	38 403	32 652	2 879	14	4 019 201	104 659
5 Mill. und mehr	278
II Ausbaugewerbe	18 702	135 338	103 171	12 813	7	12 535 893	92 627
unter 50 000	2 868	3 803	698	177	1	87 292	22 953
50 000 - 125 000	4 030	6 581	1 780	661	2	334 304	50 798
125 000 - 250 000	3 458	10 107	5 112	1 371	3	626 718	62 008
250 000 - 500 000	3 247	16 510	11 062	2 055	5	1 149 228	69 608
500 000 - 5 Mill.	4 783	67 743	56 233	6 560	14	6 042 511	89 198
5 Mill. und mehr	316	30 594	28 286	1 989	97	4 295 840	140 414
III Handwerke für den gewerblichen Bedarf	6 162	121 618	89 440	25 832	20	10 511 258	86 428
unter 50 000	900	1 704	526	254	2	26 498	15 550
50 000 - 125 000	1 075	2 435	680	648	2	88 390	36 300
125 000 - 250 000	838	3 492	1 557	1 059	4	151 988	43 525
250 000 - 500 000	866	6 025	3 595	1 529	7	312 211	51 819
500 000 - 5 Mill.	2 060	46 586	33 984	10 488	23	3 293 332	70 694
5 Mill. und mehr	423	61 376	49 098	11 854	145	6 638 839	108 167
IV Kraftfahrzeuggewerbe	4 588	46 690	36 226	5 642	10	8 350 853	178 857
unter 50 000	358	607	187	48	2	9 987	16 453
50 000 - 125 000	616	1 047	309	89	2	52 396	50 044
125 000 - 250 000	766	2 285	1 205	260	3	140 776	61 609
250 000 - 500 000	857	4 095	2 545	628	5	307 336	75 052
500 000 - 5 Mill.	1 650	19 653	15 045	2 894	12	2 467 284	125 542
5 Mill. und mehr	341	19 003	16 935	1 723	56	5 373 074	282 749
V Lebensmittelgewerbe	2 185	53 915	39 127	12 493	25	4 098 764	76 023
unter 50 000	114	1 894	.
50 000 - 125 000	180	538	190	162	3	16 252	30 208
125 000 - 250 000	372	1 865	806	679	5	68 312	36 628
250 000 - 500 000	567	4 963	2 649	1 724	9	.	.
500 000 - 5 Mill.	840	24 205	16 960	6 338	29	1 164 847	48 124
5 Mill. und mehr	112
VI Gesundheitsgewerbe	1 973	21 950	16 492	3 353	11	1 379 043	62 827
unter 50 000	104	174	52	16	2	2 682	15 414
50 000 - 125 000	240	477	148	72	2	21 303	44 660
125 000 - 250 000	448	1 566	749	343	3	84 215	53 777
250 000 - 500 000	578	3 581	2 246	719	6	208 386	58 192
500 000 - 5 Mill.	584	10 013	7 945	1 436	17	644 614	64 378
5 Mill. und mehr	19	6 139	5 352	767	323	(417 843)	(68 064)

1.6 Handwerksunternehmen, tätige Personen und Umsatz¹⁾ nach Handwerkskammerbezirken, Gewerbegruppen und Umsatzgrößenklassen

Handwerkskammerbezirk ----- Gewerbegruppe ----- Umsatz von ... bis unter ... Euro	Handwerks- unter- nehmen ¹⁾	Tätige Personen am 31.12.2012				Umsatz ³⁾ 2012	
		ins- gesamt ²⁾	darunter		je Unter- nehmen	insgesamt	je tätige Person
			sozialver- sicherungs- pflichtig Be- schäftigte	geringfügig entlohnte Be- schäftigte			
Anzahl					1 000 Euro	Euro	
VII Handwerke für den privaten Bedarf	7 590	40 826	26 007	6 931	5	1 542 502	37 782
unter 50 000	2 147	3 732	851	667	2	65 186	17 467
50 000 - 125 000	2 681	9 450	4 533	2 124	4	219 738	23 253
125 000 - 250 000	1 964	9 333	5 557	1 741	5	327 967	35 141
250 000 - 500 000	496	4 498	3 049	920	9	170 204	37 840
500 000 - 5 Mill.	284	6 032	4 575	1 158	21	318 729	52 840
5 Mill. und mehr	18	7 781	7 442	321	432	(440 678)	(56 635)
Ostfriesland, Aurich	3 016	32 812	24 936	4 756	11	2 983 677	90 932
unter 50 000	468	744	158	107	2	13 952	18 753
50 000 - 125 000	562	1 296	478	235	2	46 780	36 096
125 000 - 250 000	507	1 805	940	340	4	90 257	50 004
250 000 - 500 000	487	3 027	1 914	605	6	173 187	57 214
500 000 - 5 Mill.	891	13 331	10 443	1 965	15	1 212 273	90 936
5 Mill. und mehr	101	12 609	11 003	1 504	125	1 447 228	114 777
I Bauhauptgewerbe	539	617 414	.
unter 50 000	70	98	15	12	1	2 109	21 520
50 000 - 125 000	86	153	44	20	2	7 100	46 405
125 000 - 250 000	70	217	114	28	3	13 084	60 295
250 000 - 500 000	79
500 000 - 5 Mill.	213
5 Mill. und mehr	21	1 755	1 677	57	84	242 953	138 435
II Ausbaugewerbe	1 098	10 381	8 411	842	9	987 132	95 090
unter 50 000	176	236	42	14	1	5 422	22 975
50 000 - 125 000	211	362	120	24	2	17 589	48 588
125 000 - 250 000	176	515	262	74	3	30 942	60 082
250 000 - 500 000	208	1 066	727	125	5	72 166	67 698
500 000 - 5 Mill.	305	4 275	3 491	469	14	372 617	87 162
5 Mill. und mehr	22	3 927	3 769	136	179	488 396	124 369
III Handwerke für den gewerblichen Bedarf	367	7 045	5 747	919	19	711 142	100 943
unter 50 000	58	1 834	.
50 000 - 125 000	58	113	28	26	2	4 720	41 770
125 000 - 250 000	43	142	73	25	3	.	.
250 000 - 500 000	48	357	254	51	7	.	.
500 000 - 5 Mill.	126	2 226	1 713	382	18	197 132	88 559
5 Mill. und mehr	34
IV Kraftfahrzeuggewerbe	290	2 885	2 210	370	10	369 152	127 956
unter 50 000	19	69	37	13	4	392	5 681
50 000 - 125 000	26	45	13	4	2	2 403	53 400
125 000 - 250 000	45	8 131	.
250 000 - 500 000	48	219	135	33	5	17 478	79 808
500 000 - 5 Mill.	137	1 693	1 291	258	12	197 306	116 542
5 Mill. und mehr	15	143 442	.
V Lebensmittelgewerbe	155	149 746	.
unter 50 000	7	17	3	6	2	201	11 824
50 000 - 125 000	12
125 000 - 250 000	27	125	50	48	5	5 115	40 920
250 000 - 500 000	46	16 822	.
500 000 - 5 Mill.	56
5 Mill. und mehr	7	1 496	1 024	465	214	.	.

1.6 Handwerksunternehmen, tätige Personen und Umsatz¹⁾ nach Handwerkskammerbezirken, Gewerbegruppen und Umsatzgrößenklassen

Handwerkskammerbezirk ----- Gewerbegruppe ----- Umsatz von ... bis unter ... Euro	Handwerks- unter- nehmen ¹⁾	Tätige Personen am 31.12.2012				Umsatz ²⁾ 2012	
		ins- gesamt ²⁾	darunter		je Unter- nehmen	insgesamt	je tätige Person
			sozialver- sicherungs- pflichtig Be- schäftigte	geringfügig entlohnte Be- schäftigte			
			Anzahl				
VI Gesundheitsgewerbe	115	1 415	731	559	12	60 920	43 053
unter 50 000	5	10	4	1	2	104	10 400
50 000 - 125 000	15	25	4	5	2	1 280	51 200
125 000 - 250 000	24	4 690	.
250 000 - 500 000	34	248	149	62	7	.	.
500 000 - 5 Mill.	36	535	398	98	15	36 390	68 019
5 Mill. und mehr	1
VII Handwerke für den privaten Bedarf	452	1 942	1 013	462	4	88 171	45 402
unter 50 000	133	3 890	.
50 000 - 125 000	154
125 000 - 250 000	122	586	332	128	5	.	.
250 000 - 500 000	24	8 497	.
500 000 - 5 Mill.	18	251	186	47	14	19 045	75 876
5 Mill. und mehr	1
Hannover	10 500	95 752	70 106	14 718	9	7 644 549	79 837
unter 50 000	1 746	2 743	596	355	2	51 074	18 620
50 000 - 125 000	2 314	5 228	1 929	891	2	191 900	36 706
125 000 - 250 000	2 039	7 466	3 950	1 365	4	361 078	48 363
250 000 - 500 000	1 689	9 703	6 292	1 632	6	601 463	61 987
500 000 - 5 Mill.	2 476	40 721	31 710	6 452	16	3 202 058	78 634
5 Mill. und mehr	236	29 891	25 629	4 023	127	3 236 976	108 293
I Bauhauptgewerbe	1 383	10 607	8 385	788	8	1 185 044	111 723
unter 50 000	153	243	55	30	2	4 221	17 370
50 000 - 125 000	261	444	117	48	2	22 159	49 908
125 000 - 250 000	233
250 000 - 500 000	244
500 000 - 5 Mill.	455	5 950	5 055	435	13	.	.
5 Mill. und mehr	37	2 118	1 987	94	57	430 885	203 440
II Ausbaugewerbe	4 167	26 051	19 530	2 217	6	2 387 022	91 629
unter 50 000	690	891	141	48	1	20 559	23 074
50 000 - 125 000	938	1 509	389	153	2	77 173	51 142
125 000 - 250 000	811	2 358	1 213	293	3	145 803	61 833
250 000 - 500 000	724	3 717	2 501	466	5	257 277	69 216
500 000 - 5 Mill.	946	12 535	10 459	1 102	13	1 126 788	89 891
5 Mill. und mehr	58	5 041	4 827	155	87	759 422	150 649
III Handwerke für den gewerblichen Bedarf	1 398	29 000	20 297	7 259	21	1 478 473	50 982
unter 50 000	259	504	141	100	2	7 601	15 081
50 000 - 125 000	264	642	174	194	2	21 782	33 928
125 000 - 250 000	200	1 024	447	364	5	36 167	35 319
250 000 - 500 000	180	1 335	723	422	7	64 244	48 123
500 000 - 5 Mill.	439	11 451	7 879	3 124	26	672 821	58 757
5 Mill. und mehr	56	14 044	10 933	3 055	251	(675 858)	(48 124)
IV Kraftfahrzeuggewerbe	931	8 365	6 500	879	9	1 481 341	177 088
unter 50 000	89	125	26	7	1	2 507	20 056
50 000 - 125 000	138	237	68	25	2	11 650	49 156
125 000 - 250 000	169	503	256	63	3	30 377	60 392
250 000 - 500 000	175	842	545	103	5	62 296	73 986
500 000 - 5 Mill.	297	3 383	2 648	426	11	404 849	119 672
5 Mill. und mehr	63	3 275	2 957	255	52	969 662	296 080

1.6 Handwerksunternehmen, tätige Personen und Umsatz¹⁾ nach Handwerkskammerbezirken, Gewerbegruppen und Umsatzgrößenklassen

Handwerkskammerbezirk ----- Gewerbegruppe ----- Umsatz von ... bis unter ... Euro	Handwerks- unter- nehmen ¹⁾	Tätige Personen am 31.12.2012				Umsatz ²⁾ 2012	
		ins- gesamt ²⁾	darunter		je Unter- nehmen	insgesamt	je tätige Person
			sozialver- sicherungs- pflichtig Be- schäftigte	geringfügig entlohnte Be- schäftigte			
			Anzahl				
V Lebensmittelgewerbe	423	8 347	5 996	1 898	20	419 239	50 226
unter 50 000	27
50 000 - 125 000	30
125 000 - 250 000	74	370	170	123	5	13 384	36 173
250 000 - 500 000	123
500 000 - 5 Mill.	156	4 426	3 204	1 053	28	.	.
5 Mill. und mehr	13
VI Gesundheitsgewerbe	443	5 992	5 045	471	14	415 054	69 268
unter 50 000	21	41	17	3	2	407	9 927
50 000 - 125 000	54	101	33	11	2	4 993	49 436
125 000 - 250 000	98	339	171	65	3	17 866	52 702
250 000 - 500 000	149	852	559	133	6	52 992	62 197
500 000 - 5 Mill.	115	1 867	1 546	193	16	121 701	65 185
5 Mill. und mehr	6	2 792	2 719	66	465	217 095	77 756
VII Handwerke für den privaten Bedarf	1 755	7 390	4 353	1 206	4	278 376	37 669
unter 50 000	507
50 000 - 125 000	629
125 000 - 250 000	454
250 000 - 500 000	94	820	606	116	9	.	.
500 000 - 5 Mill.	68	1 109	919	119	16	77 193	69 606
5 Mill. und mehr	3
Hildesheim-Südniedersachsen	5 147	43 093	32 265	5 484	8	3 876 495	89 956
unter 50 000	767	1 348	396	162	2	22 873	16 968
50 000 - 125 000	1 164	2 602	988	409	2	96 767	37 189
125 000 - 250 000	1 029	3 698	1 972	651	4	184 634	49 928
250 000 - 500 000	861	4 790	3 099	785	6	303 160	63 290
500 000 - 5 Mill.	1 208	18 627	14 986	2 392	15	1 586 766	85 186
5 Mill. und mehr	118	12 028	10 824	1 085	102	1 682 295	139 865
I Bauhauptgewerbe	702	6 007	4 898	380	9	614 914	102 366
unter 50 000	72
50 000 - 125 000	132	262	94	30	2	10 809	41 256
125 000 - 250 000	114
250 000 - 500 000	129
500 000 - 5 Mill.	235
5 Mill. und mehr	20	1 068	1 011	37	53	186 733	174 844
II Ausbaugewerbe	1 993	11 979	8 687	1 224	6	969 316	80 918
unter 50 000	309	406	73	16	1	9 412	23 182
50 000 - 125 000	473	777	186	106	2	39 446	50 767
125 000 - 250 000	397	1 209	623	168	3	72 571	60 026
250 000 - 500 000	360	1 775	1 182	216	5	126 195	71 096
500 000 - 5 Mill.	432	5 905	4 808	648	14	496 216	84 033
5 Mill. und mehr	22	1 907	1 815	70	87	225 476	118 236
III Handwerke für den gewerblichen Bedarf	585	8 549	6 685	1 263	15	912 526	106 741
unter 50 000	81	2 437	.
50 000 - 125 000	104	216	64	46	2	8 750	40 509
125 000 - 250 000	85	314	145	80	4	.	.
250 000 - 500 000	84	490	306	97	6	29 534	60 273
500 000 - 5 Mill.	195	3 817	2 955	662	20	291 103	76 265
5 Mill. und mehr	36

1.6 Handwerksunternehmen, tätige Personen und Umsatz¹⁾ nach Handwerkskammerbezirken, Gewerbegruppen und Umsatzgrößenklassen

Handwerkskammerbezirk ----- Gewerbegruppe ----- Umsatz von ... bis unter ... Euro	Handwerks- unter- nehmen ¹⁾	Tätige Personen am 31.12.2012				Umsatz ²⁾ 2012	
		ins- gesamt ²⁾	darunter		je Unter- nehmen	insgesamt	je tätige Person
			sozialver- sicherungs- pflichtig Be- schäftigte	geringfügig entlohnte Be- schäftigte			
			Anzahl				
IV Kraftfahrzeuggewerbe	507	4 334	3 282	523	9	707 685	163 287
unter 50 000	43	101	42	14	2	1 124	11 129
50 000 - 125 000	88	159	57	10	2	7 381	46 421
125 000 - 250 000	94	278	152	30	3	16 773	60 335
250 000 - 500 000	104	503	308	85	5	36 491	72 547
500 000 - 5 Mill.	156	1 885	1 479	242	12	243 944	129 413
5 Mill. und mehr	22	1 408	1 244	142	64	401 972	285 491
V Lebensmittelgewerbe	283	5 310	3 917	1 103	19	310 088	58 397
unter 50 000	14
50 000 - 125 000	32	79	19	28	2	2 833	35 861
125 000 - 250 000	69
250 000 - 500 000	73
500 000 - 5 Mill.	81
5 Mill. und mehr	14	2 451	2 064	373	175	172 242	70 274
VI Gesundheitsgewerbe	242	3 405	2 778	367	14	/	/
unter 50 000	14	26	7	5	2	354	13 615
50 000 - 125 000	31	65	22	9	2	2 704	41 600
125 000 - 250 000	56	210	107	43	4	10 627	50 605
250 000 - 500 000	62	384	244	72	6	21 713	56 544
500 000 - 5 Mill.	76	1 261	996	184	17	83 206	65 984
5 Mill. und mehr	3	1 459	1 402	54	486	/	/
VII Handwerke für den privaten Bedarf	835	3 509	2 018	624	4	118 646	33 812
unter 50 000	234
50 000 - 125 000	304	1 044	546	180	3	24 844	23 797
125 000 - 250 000	214
250 000 - 500 000	49	412	288	71	8	16 959	41 163
500 000 - 5 Mill.	33	429	340	56	13	28 176	65 678
5 Mill. und mehr	1
Oldenburg	7 629	86 621	63 937	14 805	11	9 396 134	108 474
unter 50 000	1 074	1 742	471	177	2	32 259	18 518
50 000 - 125 000	1 465	3 269	1 199	558	2	122 129	37 360
125 000 - 250 000	1 326	4 706	2 386	932	4	237 385	50 443
250 000 - 500 000	1 163	6 768	4 308	1 252	6	414 687	61 272
500 000 - 5 Mill.	2 274	38 477	30 143	5 985	17	3 316 662	86 199
5 Mill. und mehr	327	31 659	25 430	5 901	97	5 273 012	166 556
I Bauhauptgewerbe	1 371	13 194	10 924	866	10	.	.
unter 50 000	145	188	34	8	1	4 432	23 574
50 000 - 125 000	201	333	95	26	2	16 855	50 616
125 000 - 250 000	218
250 000 - 500 000	206
500 000 - 5 Mill.	544	7 238	6 133	554	13	807 772	111 602
5 Mill. und mehr	57
II Ausbaugewerbe	2 830	23 402	17 707	2 775	8	2 202 111	94 099
unter 50 000	414	551	110	25	1	12 788	23 209
50 000 - 125 000	593	980	278	93	2	49 588	50 600
125 000 - 250 000	488	1 466	736	215	3	88 305	60 235
250 000 - 500 000	471	2 422	1 604	330	5	165 434	68 305
500 000 - 5 Mill.	799	11 483	9 550	1 106	14	1 051 807	91 597
5 Mill. und mehr	65	6 500	5 429	1 006	100	834 189	128 337

1.6 Handwerksunternehmen, tätige Personen und Umsatz¹⁾ nach Handwerkskammerbezirken, Gewerbegruppen und Umsatzgrößenklassen

Handwerkskammerbezirk ----- Gewerbegruppe ----- Umsatz von ... bis unter ... Euro	Handwerks- unter- nehmen ¹⁾	Tätige Personen am 31.12.2012				Umsatz ²⁾ 2012	
		ins- gesamt ²⁾	darunter		je Unter- nehmen	insgesamt	je tätige Person
			sozialver- sicherungs- pflichtig Be- schäftigte	geringfügig entlohnte Be- schäftigte			
			Anzahl				
III Handwerke für den gewerblichen Bedarf	1 089	24 517	17 019	6 375	23	2 141 539	87 349
unter 50 000	127	361	188	43	3	3 570	9 889
50 000 - 125 000	154	313	81	75	2	12 859	41 083
125 000 - 250 000	156	687	316	206	4	28 351	41 268
250 000 - 500 000	149	1 083	694	234	7	54 581	50 398
500 000 - 5 Mill.	412	9 820	7 185	2 210	24	680 711	69 319
5 Mill. und mehr	91	12 253	8 555	3 607	135	1 361 467	111 113
IV Kraftfahrzeuggewerbe	693	8 016	6 325	968	12	1 523 050	190 001
unter 50 000	38	57	14	3	2	1 143	20 053
50 000 - 125 000	82	130	39	6	2	6 935	53 346
125 000 - 250 000	103	18 557	.
250 000 - 500 000	125	611	367	111	5	44 670	73 110
500 000 - 5 Mill.	267	3 218	2 481	461	12	427 453	132 832
5 Mill. und mehr	78	1 024 292	.
V Lebensmittelgewerbe	307	9 627	6 858	2 447	31	.	.
unter 50 000	13	23	5	5	2	224	9 739
50 000 - 125 000	18
125 000 - 250 000	46
250 000 - 500 000	67	24 523	.
500 000 - 5 Mill.	133	4 319	2 884	1 290	32	209 664	48 545
5 Mill. und mehr	30
VI Gesundheitsgewerbe	259	2 609	1 907	430	10	162 045	62 110
unter 50 000	16	22	4	2	1	498	22 636
50 000 - 125 000	22	29	4	1	1	1 752	60 414
125 000 - 250 000	53	10 583	.
250 000 - 500 000	76
500 000 - 5 Mill.	90	1 643	1 304	244	18	103 357	62 907
5 Mill. und mehr	2
VII Handwerke für den privaten Bedarf	1 080	5 256	3 197	944	5	284 563	54 141
unter 50 000	321	540	116	91	2	9 604	17 785
50 000 - 125 000	395
125 000 - 250 000	262	1 233	709	254	5	43 316	35 131
250 000 - 500 000	69
500 000 - 5 Mill.	29	756	606	120	26	35 898	47 484
5 Mill. und mehr	4	139 636	.
Osnabrück-Emsland-Grafschaft Bentheim	6 702	91 341	71 295	13 097	14	11 424 441	125 075
unter 50 000	813	1 258	304	120	2	24 100	19 157
50 000 - 125 000	1 134	2 616	927	518	2	94 099	35 971
125 000 - 250 000	1 175	4 178	2 127	818	4	212 695	50 908
250 000 - 500 000	1 058	6 433	3 971	1 342	6	383 841	59 667
500 000 - 5 Mill.	2 149	36 151	27 763	6 174	17	3 245 500	89 776
5 Mill. und mehr	373	40 705	36 203	4 125	109	7 464 206	183 373
I Bauhauptgewerbe	1 016
unter 50 000	99	173	59	10	2	2 842	16 428
50 000 - 125 000	129	218	68	18	2	10 625	48 739
125 000 - 250 000	148
250 000 - 500 000	150
500 000 - 5 Mill.	427
5 Mill. und mehr	63	8 125	7 762	300	129	2 006 152	246 911

1.6 Handwerksunternehmen, tätige Personen und Umsatz¹⁾ nach Handwerkskammerbezirken, Gewerbegruppen und Umsatzgrößenklassen

Handwerkskammerbezirk ----- Gewerbegruppe ----- Umsatz von ... bis unter ... Euro	Handwerks- unter- nehmen ¹⁾	Tätige Personen am 31.12.2012				Umsatz ²⁾ 2012	
		ins- gesamt ²⁾	darunter		je Unter- nehmen	insgesamt	je tätige Person
			sozialver- sicherungs- pflichtig Be- schäftigte	geringfügig entlohnte Be- schäftigte			
			Anzahl				
II Ausbaugewerbe	2 509	23 681	18 748	2 334	9	2 505 889	105 819
unter 50 000	340	467	99	20	1	10 595	22 687
50 000 - 125 000	450	711	183	70	2	37 177	52 288
125 000 - 250 000	448	1 302	653	177	3	82 124	63 075
250 000 - 500 000	417	2 206	1 481	283	5	149 867	67 936
500 000 - 5 Mill.	777	12 112	9 888	1 423	16	1 108 204	91 496
5 Mill. und mehr	77	6 883	6 444	361	89	1 117 922	162 418
III Handwerke für den gewerblichen Bedarf	981	25 718	20 720	3 993	26	3 277 782	127 451
unter 50 000	108	147	24	12	1	2 989	20 333
50 000 - 125 000	126	252	67	54	2	9 872	39 175
125 000 - 250 000	112	367	180	69	3	.	.
250 000 - 500 000	139	951	599	210	7	.	.
500 000 - 5 Mill.	367	7 605	5 690	1 541	21	651 222	85 631
5 Mill. und mehr	129	16 396	14 160	2 107	127	2 542 238	155 052
IV Kraftfahrzeuggewerbe	746	9 183	7 047	1 356	12	1 914 826	208 519
unter 50 000	43	72	26	2	2	1 204	16 722
50 000 - 125 000	69	113	30	9	2	6 350	56 195
125 000 - 250 000	95	304	165	36	3	18 642	61 322
250 000 - 500 000	132	550	310	98	4	48 203	87 642
500 000 - 5 Mill.	327	3 736	2 665	737	11	514 681	137 763
5 Mill. und mehr	80	4 408	3 851	474	55	1 325 746	300 759
V Lebensmittelgewerbe	279
unter 50 000	10	32	6	16	3	103	3 219
50 000 - 125 000	14	33	10	8	2	1 176	35 636
125 000 - 250 000	43	191	62	86	4	7 822	40 953
250 000 - 500 000	73
500 000 - 5 Mill.	122
5 Mill. und mehr	17	4 043	3 234	792	238	401 424	99 289
VI Gesundheitsgewerbe	263	2 667	1 924	461	10	165 931	62 216
unter 50 000	11	17	5	-	2	307	18 059
50 000 - 125 000	31	75	27	14	2	2 966	39 547
125 000 - 250 000	60	182	75	43	3	11 303	62 104
250 000 - 500 000	71	444	257	110	6	26 192	58 991
500 000 - 5 Mill.	86	1 456	1 109	256	17	95 192	65 379
5 Mill. und mehr	4	493	451	38	123	29 971	60 793
VII Handwerke für den privaten Bedarf	908	5 505	3 029	1 530	6	199 627	36 263
unter 50 000	202	350	85	60	2	6 060	17 314
50 000 - 125 000	315	1 214	542	345	4	25 933	21 362
125 000 - 250 000	269	45 112	.
250 000 - 500 000	76	25 977	.
500 000 - 5 Mill.	43	1 452	894	510	34	55 792	38 424
5 Mill. und mehr	3	357	301	53	119	40 753	114 154
Braunschweig-Lüneburg-Stade	15 881	145 531	109 700	19 308	9	12 627 999	86 772
unter 50 000	2 420	3 719	830	394	2	72 689	19 545
50 000 - 125 000	3 425	7 653	2 736	1 356	2	284 361	37 157
125 000 - 250 000	2 982	10 324	5 459	1 759	3	534 867	51 808
250 000 - 500 000	2 676	15 515	10 060	2 641	6	952 363	61 383
500 000 - 5 Mill.	4 026	65 328	52 349	8 785	16	5 387 259	82 465
5 Mill. und mehr	352	42 992	38 266	4 373	122	5 396 460	125 522

1.6 Handwerksunternehmen, tätige Personen und Umsatz¹⁾ nach Handwerkskammerbezirken, Gewerbegruppen und Umsatzgrößenklassen

Handwerkskammerbezirk ----- Gewerbegruppe ----- Umsatz von ... bis unter ... Euro	Handwerks- unter- nehmen ¹⁾	Tätige Personen am 31.12.2012				Umsatz ³⁾ 2012	
		ins- gesamt ²⁾	darunter		je Unter- nehmen	insgesamt	je tätige Person
			sozialver- sicherungs- pflichtig Be- schäftigte	geringfügig entlohnte Be- schäftigte			
			Anzahl				
I Bauhauptgewerbe	2 664	23 278	18 884	1 629	9	2 712 816	116 540
unter 50 000	258
50 000 - 125 000	433	726	199	69	2	36 105	49 731
125 000 - 250 000	429
250 000 - 500 000	515
500 000 - 5 Mill.	949	12 465	10 582	911	13	1 298 036	104 134
5 Mill. und mehr	80
II Ausbaugewerbe	6 105	39 844	30 088	3 421	7	3 484 423	87 452
unter 50 000	939	1 252	233	54	1	28 516	22 776
50 000 - 125 000	1 365	2 242	624	215	2	113 331	50 549
125 000 - 250 000	1 138	3 257	1 625	444	3	206 973	63 547
250 000 - 500 000	1 067	5 324	3 567	635	5	378 289	71 054
500 000 - 5 Mill.	1 524	21 433	18 037	1 812	14	1 886 879	88 036
5 Mill. und mehr	72	6 336	6 002	261	88	870 435	137 379
III Handwerke für den gewerblichen Bedarf	1 742	26 789	18 972	6 023	15	1 989 796	74 277
unter 50 000	267	448	110	59	2	8 067	18 007
50 000 - 125 000	369	899	266	253	2	30 407	33 823
125 000 - 250 000	242	958	396	315	4	43 490	45 397
250 000 - 500 000	266	1 809	1 019	515	7	95 141	52 593
500 000 - 5 Mill.	521	11 667	8 562	2 569	22	800 343	68 599
5 Mill. und mehr	77	11 008	8 619	2 312	143	1 012 348	91 965
IV Kraftfahrzeuggewerbe	1 421	13 907	10 862	1 546	10	2 354 799	169 325
unter 50 000	126	183	42	9	1	3 617	19 765
50 000 - 125 000	213	363	102	35	2	17 677	48 697
125 000 - 250 000	260	771	414	78	3	48 296	62 641
250 000 - 500 000	273	1 370	880	198	5	98 198	71 677
500 000 - 5 Mill.	466	5 738	4 481	770	12	679 051	118 343
5 Mill. und mehr	83	5 482	4 943	456	66	1 507 960	275 075
V Lebensmittelgewerbe	738	18 627	14 390	3 459	25	1 181 273	63 417
unter 50 000	43
50 000 - 125 000	74
125 000 - 250 000	113
250 000 - 500 000	185	68 712	.
500 000 - 5 Mill.	292	8 739	6 465	1 956	30	415 557	47 552
5 Mill. und mehr	31	7 358	6 567	760	237	.	.
VI Gesundheitsgewerbe	651	5 862	4 107	1 065	9	331 773	56 597
unter 50 000	37	58	15	5	2	1 012	17 448
50 000 - 125 000	87	182	58	32	2	7 608	41 802
125 000 - 250 000	157	561	269	127	4	29 146	51 954
250 000 - 500 000	186	67 354	.
500 000 - 5 Mill.	181	3 251	2 592	461	18	204 768	62 986
5 Mill. und mehr	3	21 885	.

1.6 Handwerksunternehmen, tätige Personen und Umsatz¹⁾ nach Handwerkskammerbezirken, Gewerbegruppen und Umsatzgrößenklassen

Handwerkskammerbezirk ----- Gewerbegruppe ----- Umsatz von ... bis unter ... Euro	Handwerks- unter- nehmen ¹⁾	Tätige Personen am 31.12.2012				Umsatz ³⁾ 2012	
		ins- gesamt ²⁾	darunter		je Unter- nehmen	insgesamt	je tätige Person
			sozialver- sicherungs- pflichtig Be- schäftigte	geringfügig entlohnte Be- schäftigte			
			Anzahl				
VII Handwerke für den privaten Bedarf	2 560	17 224	12 397	2 165	7	573 119	33 274
unter 50 000	750	23 062	.
50 000 - 125 000	884
125 000 - 250 000	643	2 935	1 812	461	5	.	.
250 000 - 500 000	184
500 000 - 5 Mill.	93	2 035	1 630	306	22	102 625	50 430
5 Mill. und mehr	6	6 232	6 062	164	1 039	/	/

1) Nur Unternehmen (einschl. der inzwischen inaktiven Unternehmen) mit steuerbarem Umsatz aus Lieferungen und Leistungen und/oder mit sozialversicherungspflichtig Beschäftigten im Berichtsjahr 2012.

2) Einschl. tätiger Unternehmer (geschätzt).

3) Mit geschätzten Umsätzen bei Organschaftsmitgliedern; ohne Umsatzsteuer.

1.7 Handwerksunternehmen, tätige Personen und Umsatz¹⁾ nach Handwerkskammerbezirken, Gewerbegruppen und Gewerbebezügen

Nr. der Klassifikation ²⁾	Handwerkskammerbezirk ----- Gewerbegruppe ----- Gewerbebezug	Handwerksunternehmen ¹⁾	Tätige Personen am 31.12.2012				Umsatz ⁴⁾ 2012	
			insgesamt ³⁾	darunter		je Unternehmen	insgesamt	je tätige Person
				sozialversicherungspflichtig Beschäftigte	geringfügig entlohnte Beschäftigte			
				Anzahl				
Handwerk insgesamt		48 875	495 150	372 239	72 168	10	47 953 295	96 846
I Bauhauptgewerbe		7 675	74 813	61 776	5 104	10	9 534 982	127 451
A 01	Maurer und Betonbauer	3 732	36 401	29 905	2 620	10	5 201 722	142 901
A 03	Zimmerer	1 515	9 964	7 633	757	7	1 052 590	105 639
A 04	Dachdecker	1 500	11 241	8 887	823	7	1 017 228	90 493
A 05	Straßenbauer	593	13 934	12 676	650	23	1 913 541	137 329
A 06	Wärme-, Kälte- und Schallschutzisolierer	96	817	655	64	9	83 090	101 701
A 07	Brunnenbauer	47	562	469	46	12	67 024	119 260
A 11	Gerüstbauer	148	1 570	1 316	102	11	158 544	100 983
B1 02	Betonstein- und Terrazzohersteller	44	324	235	42	7	41 243	127 293
II Ausbaugewerbe		18 702	135 338	103 171	12 813	7	12 535 893	92 627
A 02	Ofen- und Luftheizungsbauer	121	509	313	70	4	48 510	95 305
A 09	Stuckateure	51	339	259	29	7	47 401	139 826
A 10	Maler und Lackierer	3 231	20 644	15 490	1 778	6	1 370 204	66 373
A 23	Klempner	111	1 431	1 217	99	13	133 015	92 952
A 24	Installateur und Heizungsbauer	3 741	31 611	25 094	2 661	8	3 189 885	100 911
A 25	Elektrotechniker	3 738	41 672	33 875	3 960	11	4 277 082	102 637
A 27	Tischler	3 098	22 529	17 116	2 177	7	2 166 006	96 143
A 39	Glaser	231	1 771	1 329	204	8	153 231	86 522
B1 01	Fliesen-, Platten- und Mosaikleger	2 450	7 716	4 426	758	3	615 748	79 801
B1 03	Estrichleger	170	892	622	96	5	97 831	109 676
B1 12	Parkettleger	276	1 117	637	200	4	85 710	76 732
B1 13	Rolladen- und Sonnenschutztechniker	199	1 100	762	131	6	114 190	103 809
B1 27	Raumausstatter	1 285	4 007	2 031	650	3	237 080	59 166
III Handwerke für den gewerblichen Bedarf		6 162	121 618	89 440	25 832	20	10 511 258	86 428
A 13	Metallbauer	1 837	28 158	24 149	2 130	15	3 587 188	127 395
A 14	Chirurgiemechaniker	-	-	-	-	-	-	-
A 16	Feinwerkmechaniker	1 066	22 877	20 051	1 732	21	2 903 096	126 900
A 18	Kälteanlagenbauer	189	1 860	1 521	148	10	259 963	139 765
A 19	Informationstechniker	605	4 368	3 315	419	7	491 473	112 517
A 21	Landmaschinenmechaniker	529	7 070	5 908	616	13	1 635 009	231 260
A 22	Büchsenmacher	27	133	88	17	5	15 421	115 947
A 26	Elektromaschinenbauer	96	1 585	1 344	143	17	173 349	109 368
A 29	Seiler	8	134	103	23	17	13 174	98 313
A 40	Glasbläser und Glasapparatebauer	7	58	41	10	8	8 986	154 931
B1 04	Behälter- und Apparatebauer	52	288	220	16	6	24 524	85 153
B1 07	Metallbildner	20	36	12	4	2	3 341	92 806
B1 08	Galvaniseure	16	289	251	20	18	29 915	103 512
B1 09	Metall- und Glockengießer	7	602	585	10	86	78 074	129 691
B1 10	Schneidwerkzeugmechaniker	17	323	285	20	19	/	/
B1 14	Modellbauer	38	617	544	33	16	68 387	110 838
B1 17	Böttcher	1
B1 33	Gebäudereiniger	1 351	50 919	29 431	20 104	38	988 120	19 406
B1 34	Glasveredler	12	23	7	4	2	1 611	70 043
B1 35	Feinoptiker	3	10	4	2	3	318	31 800
B1 36	Glas- und Porzellanmaler	1
B1 37	Edelsteinschleifer und -graveure	1
B1 39	Buchbinder	42	255	121	90	6	12 073	47 345
B1 40	Drucker	43	456	291	117	11	36 869	80 853
B1 41	Siebdrucker	16	221	181	22	14	24 607	111 344
B1 42	Flexografen	2
B1 53	Schilder- und Lichtreklamehersteller	176	1 306	972	143	7	/	/

1.7 Handwerksunternehmen, tätige Personen und Umsatz¹⁾ nach Handwerkskammerbezirken, Gewerbegruppen und Gewerbebezügen

Nr. der Klassifikation ²⁾	Handwerkskammerbezirk ----- Gewerbegruppe ----- Gewerbebezug	Handwerksunternehmen ¹⁾	Tätige Personen am 31.12.2012				Umsatz ⁴⁾ 2012	
			insgesamt ³⁾	darunter		je Unternehmen	insgesamt	je tätige Person
				sozialversicherungspflichtig Beschäftigte	geringfügig entlohnte Beschäftigte			
				Anzahl				
	IV Kraftfahrzeuggewerbe	4 588	46 690	36 226	5 642	10	8 350 853	178 857
A 15	Karosserie- und Fahrzeugbauer	218	2 923	2 404	294	13	363 282	124 284
A 17	Zweiradmechaniker	248	1 253	845	148	5	185 606	148 129
A 20	Kraftfahrzeugtechniker	4 092	41 711	32 292	5 112	10	7 666 904	183 810
A 41	Mechaniker für Reifentechnik ⁵⁾	30	803	685	88	27	(135 061)	(168 196)
	V Lebensmittelgewerbe	2 185	53 915	39 127	12 493	25	4 098 764	76 023
A 30	Bäcker	1 089	35 985	26 241	8 615	33	1 460 932	40 598
A 31	Konditoren	116	2 834	2 015	698	24	130 849	46 171
A 32	Fleischer	925	14 520	10 454	3 083	16	2 310 070	159 096
B1 28	Müller	43	539	402	90	13	194 678	361 184
B1 29	Brauer und Mälzer	12	37	15	7	3	2 235	60 405
B1 30	Weinküfer	-	-	-	-	-	-	-
	VI Gesundheitsgewerbe	1 973	21 950	16 492	3 353	11	1 379 043	62 827
A 33	Augenoptiker	844	6 309	4 057	1 345	7	382 817	60 678
A 34	Hörgeräteakustiker	122	3 154	2 850	167	26	224 055	71 038
A 35	Orthopädietechniker	139	3 942	3 480	318	28	(337 900)	(85 718)
A 36	Orthopädieschuhmacher	206	1 496	930	346	7	83 028	55 500
A 37	Zahntechniker	662	7 049	5 175	1 177	11	351 243	49 829
	VII Handwerke für den privaten Bedarf	7 590	40 826	26 007	6 931	5	1 542 502	37 782
A 08	Steinmetzen und Steinbildhauer	296	1 458	837	309	5	102 717	70 451
A 12	Schornsteinfeger	872	2 299	1 166	261	3	134 529	58 516
A 28	Boots- und Schiffbauer	40	792	714	37	20	162 412	205 066
A 38	Friseur	4 880	28 782	18 864	4 821	6	676 504	23 504
B1 05	Uhrmacher	181	891	488	216	5	77 169	86 609
B1 06	Graveure	21	107	69	16	5	5 555	51 916
B1 11	Gold- und Silberschmiede	225	807	432	137	4	67 049	83 084
B1 15	Drechsler ⁵⁾	27	40	7	5	1	1 543	38 575
B1 16	Holzbildhauer	4	4	-	-	1	171	42 750
B1 18	Korb- und Flechtwerkgestalter	2
B1 19	Maßschneider	116	304	126	59	3	8 324	27 382
B1 20	Textilgestalter ⁵⁾	15	83	49	19	6	3 075	37 048
B1 21	Modisten	4	20	10	6	5	655	32 750
B1 23	Segelmacher	31	298	227	38	10	51 500	172 819
B1 24	Kürschner	24	68	27	16	3	3 044	44 765
B1 25	Schuhmacher	134	544	297	106	4	34 620	63 640
B1 26	Sattler und Feintäschner	75	373	257	39	5	/	/
B1 31	Textilreiniger	129	2 307	1 534	641	18	(75 404)	(32 685)
B1 32	Wachszieher	1
B1 38	Fotografen	394	1 358	773	170	3	87 128	64 159
B1 43	Keramiker	21	41	13	5	2	951	23 195
B1 44	Orgel- und Harmoniumbauer	31	94	51	11	3	5 091	54 160
B1 45	Klavier- und Cembalobauer	26	81	39	16	3	7 418	91 580
B1 46	Handzuginstrumentenmacher	1
B1 47	Geigenbauer	16	24	8	-	2	1 748	72 833
B1 48	Bogenmacher	-	-	-	-	-	-	-
B1 49	Metallblasinstrumentenmacher	5	13	7	1	3	1 511	116 231
B1 50	Holzblasinstrumentenmacher	8	10	1	-	1	466	46 600
B1 51	Zupfinstrumentenmacher	5	11	5	1	2	450	40 909
B1 52	Vergolder	6	9	3	-	2	781	86 778

1.7 Handwerksunternehmen, tätige Personen und Umsatz¹⁾ nach Handwerkskammerbezirken, Gewerbegruppen und Gewerbebezügen

Nr. der Klassifikation ²⁾	Handwerkskammerbezirk ----- Gewerbegruppe ----- Gewerbebezweig	Handwerksunternehmen ¹⁾	Tätige Personen am 31.12.2012				Umsatz ⁴⁾ 2012	
			insgesamt ³⁾	darunter		je Unternehmen	insgesamt	je tätige Person
				sozialversicherungspflichtig Beschäftigte	geringfügig entlohnte Beschäftigte			
				Anzahl				
	Ostfriesland, Aurich	3 016	32 812	24 936	4 756	11	2 983 677	90 932
	I Bauhauptgewerbe	539	617 414	.
A 01	Maurer und Betonbauer	396	3 887	3 173	303	10	444 098	114 252
A 03	Zimmerer	21	97	57	19	5	6 584	67 876
A 04	Dachdecker	50	471	377	44	9	38 665	82 091
A 05	Straßenbauer	60	1 035	910	63	17	110 560	106 821
A 06	Wärme-, Kälte- und Schallschutzisolierer	5	41	33	3	8	4 861	118 561
A 07	Brunnenbauer	2
A 11	Gerüstbauer	2
B1 02	Betonstein- und Terrazzohersteller	3	5 372	.
	II Ausbaugewerbe	1 098	10 381	8 411	842	9	987 132	95 090
A 02	Ofen- und Luftheizungsbauer	4	18	8	6	5	.	.
A 09	Stuckateure	2
A 10	Maler und Lackierer	158	968	710	95	6	54 474	56 275
A 23	Klempner	2
A 24	Installateur und Heizungsbauer	246	3 324	2 828	242	14	396 992	119 432
A 25	Elektrotechniker	235	4 024	3 502	283	17	369 293	91 773
A 27	Tischler	167	1 186	901	111	7	109 250	92 116
A 39	Glaser	3	7	4	-	2	292	41 714
B1 01	Fliesen-, Platten- und Mosaikleger	155	451	251	41	3	28 886	64 049
B1 03	Estrichleger	7	20	10	3	3	944	47 200
B1 12	Parkettleger	14	37	19	4	3	2 638	71 297
B1 13	Rolladen- und Sonnenschutztechniker	11	31	16	4	3	2 260	72 903
B1 27	Raumausstatter	94	303	154	53	3	18 505	61 073
	III Handwerke für den gewerblichen Bedarf	367	7 045	5 747	919	19	711 142	100 943
A 13	Metallbauer	108	1 910	1 671	127	18	237 174	124 175
A 14	Chirurgiemechaniker	-	-	-	-	-	-	-
A 16	Feinwerkmechaniker	65	2 575	2 400	109	40	270 085	104 887
A 18	Kälteanlagenbauer	10
A 19	Informationstechniker	32	417	338	44	13	/	/
A 21	Landmaschinenmechaniker	42	390	302	45	9	61 838	158 559
A 22	Büchsenmacher	1
A 26	Elektromaschinenbauer	11	219	192	16	20	/	/
A 29	Seiler	-	-	-	-	-	-	-
A 40	Glasbläser und Glasapparatebauer	-	-	-	-	-	-	-
B1 04	Behälter- und Apparatebauer	9	2 782	.
B1 07	Metallbildner	-	-	-	-	-	-	-
B1 08	Galvaniseure	1
B1 09	Metall- und Glockengießer	3
B1 10	Schneidwerkzeugmechaniker	-	-	-	-	-	-	-
B1 14	Modellbauer	2
B1 17	Böttcher	-	-	-	-	-	-	-
B1 33	Gebäudereiniger	63	1 060	438	557	17	14 835	13 995
B1 34	Glasveredler	-	-	-	-	-	-	-
B1 35	Feinoptiker	-	-	-	-	-	-	-
B1 36	Glas- und Porzellanmaler	-	-	-	-	-	-	-
B1 37	Edelsteinschleifer und -graveure	1
B1 39	Buchbinder	2
B1 40	Drucker	2
B1 41	Siebdrucker	-	-	-	-	-	-	-
B1 42	Flexografen	-	-	-	-	-	-	-
B1 53	Schilder- und Lichtreklamehersteller	15	36	12	9	2	.	.

1.7 Handwerksunternehmen, tätige Personen und Umsatz¹⁾ nach Handwerkskammerbezirken, Gewerbegruppen und Gewerbebezügen

Nr. der Klassifikation ²⁾	Handwerkskammerbezirk ----- Gewerbegruppe ----- Gewerbebezweig	Handwerksunternehmen ¹⁾	Tätige Personen am 31.12.2012				Umsatz ⁴⁾ 2012	
			insgesamt ³⁾	darunter		je Unternehmen	insgesamt	je tätige Person
				sozialversicherungspflichtig Beschäftigte	geringfügig entlohnte Beschäftigte			
				Anzahl				
	IV Kraftfahrzeuggewerbe	290	2 885	2 210	370	10	369 152	127 956
A 15	Karosserie- und Fahrzeugbauer	2
A 17	Zweiradmechaniker	16
A 20	Kraftfahrzeugtechniker	272	2 759	2 115	359	10	354 047	128 324
A 41	Mechaniker für Reifentechnik ⁵⁾	-	-	-	-	-	-	-
	V Lebensmittelgewerbe	155	149 746	.
A 30	Bäcker	83	2 684	1 716	882	32	95 977	35 759
A 31	Konditoren	10	154	113	31	15	7 738	50 247
A 32	Fleischer	58	615	319	237	11	42 811	69 611
B1 28	Müller	3	14	8	3	5	.	.
B1 29	Brauer und Mälzer	1
B1 30	Weinküfer	-	-	-	-	-	-	-
	VI Gesundheitsgewerbe	115	1 415	731	559	12	60 920	43 053
A 33	Augenoptiker	53	842	355	430	16	28 856	34 271
A 34	Hörgeräteakustiker	6	3 922	.
A 35	Orthopädietechniker	8	8 591	.
A 36	Orthopädienschuhmacher	23	181	97	58	8	8 589	47 453
A 37	Zahntechniker	25	211	142	41	8	(10 962)	(51 953)
	VII Handwerke für den privaten Bedarf	452	1 942	1 013	462	4	88 171	45 402
A 08	Steinmetzen und Steinbildhauer	15	5 936	.
A 12	Schornsteinfeger	54	157	87	16	3	8 639	55 025
A 28	Boots- und Schiffbauer	8	6 543	.
A 38	Friseure	275	1 159	584	288	4	24 258	20 930
B1 05	Uhrmacher	10	55	30	15	6	5 385	97 909
B1 06	Graveure	-	-	-	-	-	-	-
B1 11	Gold- und Silberschmiede	12	39	17	9	3	2 427	62 231
B1 15	Drechsler ⁵⁾	1
B1 16	Holzbildhauer	-	-	-	-	-	-	-
B1 18	Korb- und Flechtwerkgestalter	-	-	-	-	-	-	-
B1 19	Maßschneider	5	9	-	4	2	156	17 333
B1 20	Textilgestalter ⁵⁾	2
B1 21	Modisten	-	-	-	-	-	-	-
B1 23	Segelmacher	3
B1 24	Kürschner	3	9	2	4	3	.	.
B1 25	Schuhmacher	8	18	8	1	2	731	40 611
B1 26	Sattler und Feintäschner	3	11	2	6	4	276	25 091
B1 31	Textilreiniger	12	158	78	68	13	/	/
B1 32	Wachszieher	-	-	-	-	-	-	-
B1 38	Fotografen	28	66	24	14	2	2 948	44 667
B1 43	Keramiker	4
B1 44	Orgel- und Harmoniumbauer	6	24	15	2	4	.	.
B1 45	Klavier- und Cembalobauer	2
B1 46	Handzuginstrumentenmacher	1
B1 47	Geigenbauer	-	-	-	-	-	-	-
B1 48	Bogenmacher	-	-	-	-	-	-	-
B1 49	Metallblasinstrumentenmacher	-	-	-	-	-	-	-
B1 50	Holzblasinstrumentenmacher	-	-	-	-	-	-	-
B1 51	Zupfinstrumentenmacher	-	-	-	-	-	-	-
B1 52	Vergolder	-	-	-	-	-	-	-

1.7 Handwerksunternehmen, tätige Personen und Umsatz¹⁾ nach Handwerkskammerbezirken, Gewerbegruppen und Gewerbebezügen

Nr. der Klassifikation ²⁾	Handwerkskammerbezirk ----- Gewerbegruppe ----- Gewerbebezweig	Handwerksunternehmen ¹⁾	Tätige Personen am 31.12.2012				Umsatz ⁴⁾ 2012	
			insgesamt ³⁾	darunter		je Unternehmen	insgesamt	je tätige Person
				sozialversicherungspflichtig Beschäftigte	geringfügig entlohnte Beschäftigte			
				Anzahl				
Hannover		10 500	95 752	70 106	14 718	9	7 644 549	79 837
I Bauhauptgewerbe		1 383	10 607	8 385	788	8	1 185 044	111 723
A 01	Maurer und Betonbauer	598	4 461	3 483	348	7	538 420	120 695
A 03	Zimmerer	242	1 511	1 148	111	6	148 394	98 209
A 04	Dachdecker	369	2 626	2 056	192	7	238 907	90 978
A 05	Straßenbauer	77	1 200	1 050	73	16	177 621	148 018
A 06	Wärme-, Kälte- und Schallschutzisolierer	30	182	137	15	6	21 342	117 264
A 07	Brunnenbauer	11	127	104	12	12	(16 436)	(129 417)
A 11	Gerüstbauer	48	448	367	33	9	38 522	85 987
B1 02	Betonstein- und Terrazzohersteller	8	52	40	4	7	5 402	103 885
II Ausbaugewerbe		4 167	26 051	19 530	2 217	6	2 387 022	91 629
A 02	Ofen- und Luftheizungsbauer	23	76	42	11	3	7 235	95 197
A 09	Stuckateure	15	124	104	5	8	25 143	202 766
A 10	Maler und Lackierer	740	4 668	3 560	335	6	320 275	68 611
A 23	Klempner	37	455	383	34	12	42 023	92 358
A 24	Installateur und Heizungsbauer	851	6 037	4 670	494	7	578 622	95 846
A 25	Elektrotechniker	832	7 795	6 398	538	9	839 556	107 704
A 27	Tischler	616	3 338	2 336	363	5	304 228	91 141
A 39	Glaser	66	354	240	48	5	27 450	77 542
B1 01	Fliesen-, Platten- und Mosaikleger	615	1 781	980	166	3	140 437	78 853
B1 03	Estrichleger	34	193	140	19	6	20 095	104 119
B1 12	Parkettleger	61	266	176	28	4	23 242	87 376
B1 13	Rolladen- und Sonnenschutztechniker	42	233	149	40	6	18 218	78 189
B1 27	Raumausstatter	235	731	352	136	3	40 498	55 401
III Handwerke für den gewerblichen Bedarf		1 398	29 000	20 297	7 259	21	1 478 473	50 982
A 13	Metallbauer	348	3 907	3 221	328	11	438 016	112 111
A 14	Chirurgiemechaniker	-	-	-	-	-	-	-
A 16	Feinwerkmechaniker	191	2 759	2 298	265	14	/	/
A 18	Kälteanlagenbauer	41	425	362	21	10	48 840	114 918
A 19	Informationstechniker	139	696	482	66	5	70 522	101 325
A 21	Landmaschinenmechaniker	65	532	404	62	8	88 789	166 897
A 22	Büchsenmacher	5	20	12	3	4	.	.
A 26	Elektromaschinenbauer	26	385	336	23	15	48 995	127 260
A 29	Seiler	2
A 40	Glasbläser und Glasapparatebauer	2
B1 04	Behälter- und Apparatebauer	11	51	36	4	5	/	/
B1 07	Metallbildner	4	14	7	3	4	879	62 786
B1 08	Galvaniseure	8	88	68	12	11	9 113	103 557
B1 09	Metall- und Glockengießer	-	-	-	-	-	-	-
B1 10	Schneidwerkzeugmechaniker	9	229	211	8	25	/	/
B1 14	Modellbauer	5	1 794	.
B1 17	Böttcher	-	-	-	-	-	-	-
B1 33	Gebäudereiniger	471	19 331	12 446	6 405	41	365 796	18 923
B1 34	Glasveredler	2
B1 35	Feinoptiker	1
B1 36	Glas- und Porzellanmaler	1
B1 37	Edelsteinschleifer und -graveure	-	-	-	-	-	-	-
B1 39	Buchbinder	14	98	58	25	7	6 235	63 622
B1 40	Drucker	5
B1 41	Siebdrucker	-	-	-	-	-	-	-
B1 42	Flexografen	-	-	-	-	-	-	-
B1 53	Schilder- und Lichtreklamehersteller	48	379	300	24	8	27 479	72 504

1.7 Handwerksunternehmen, tätige Personen und Umsatz¹⁾ nach Handwerkskammerbezirken, Gewerbegruppen und Gewerbebezügen

Nr. der Klassifikation ²⁾	Handwerkskammerbezirk ----- Gewerbegruppe ----- Gewerbebezweig	Handwerksunternehmen ¹⁾	Tätige Personen am 31.12.2012				Umsatz ⁴⁾ 2012	
			insgesamt ³⁾	darunter		je Unternehmen	insgesamt	je tätige Person
				sozialversicherungspflichtig Beschäftigte	geringfügig entlohnte Beschäftigte			
				Anzahl				
	IV Kraftfahrzeuggewerbe	931	8 365	6 500	879	9	1 481 341	177 088
A 15	Karosserie- und Fahrzeugbauer	36	475	391	48	13	52 904	111 377
A 17	Zweiradmechaniker	53	192	113	24	4	21 240	110 625
A 20	Kraftfahrzeugtechniker	831	7 394	5 737	773	9	1 362 657	184 292
A 41	Mechaniker für Reifentechnik ⁵⁾	11	304	259	34	28	44 540	146 513
	V Lebensmittelgewerbe	423	8 347	5 996	1 898	20	419 239	50 226
A 30	Bäcker	234	5 391	3 891	1 251	23	235 718	43 724
A 31	Konditoren	18	323	216	89	18	10 275	31 811
A 32	Fleischer	162	2 603	1 874	553	16	156 620	60 169
B1 28	Müller	6
B1 29	Brauer und Mälzer	3
B1 30	Weinküfer	-	-	-	-	-	-	-
	VI Gesundheitsgewerbe	443	5 992	5 045	471	14	415 054	69 268
A 33	Augenoptiker	195	1 224	878	130	6	86 069	70 318
A 34	Hörgeräteakustiker	20	157 137	.
A 35	Orthopädietechniker	28	75 820	.
A 36	Orthopädieschuhmacher	38	263	164	58	7	15 327	58 278
A 37	Zahntechniker	162	1 539	1 190	181	10	80 701	52 437
	VII Handwerke für den privaten Bedarf	1 755	7 390	4 353	1 206	4	278 376	37 669
A 08	Steinmetzen und Steinbildhauer	66	342	206	65	5	22 593	66 061
A 12	Schornsteinfeger	172	444	221	51	3	26 197	59 002
A 28	Boots- und Schiffbauer	4	37	29	4	9	1 530	41 351
A 38	Friseure	1 174	5 029	2 909	891	4	120 040	23 870
B1 05	Uhrmacher	33	135	71	30	4	19 061	141 193
B1 06	Graveure	7	18	9	2	3	.	.
B1 11	Gold- und Silberschmiede	59	190	105	24	3	20 447	107 616
B1 15	Drechsler ⁵⁾	7	9	1	-	1	273	30 333
B1 16	Holzbildhauer	-	-	-	-	-	-	-
B1 18	Korb- und Flechtwerkgestalter	-	-	-	-	-	-	-
B1 19	Maßschneider	25	74	32	16	3	1 680	22 703
B1 20	Textilgestalter ⁵⁾	5	20	12	3	4	1 063	53 150
B1 21	Modisten	-	-	-	-	-	-	-
B1 23	Segelmacher	1
B1 24	Kürschner	7	22	6	8	3	969	44 045
B1 25	Schuhmacher	31	132	81	19	4	9 943	75 326
B1 26	Sattler und Feintäschner	19	190	155	15	10	/	/
B1 31	Textilreiniger	21	256	202	31	12	9 094	35 523
B1 32	Wachszieher	1
B1 38	Fotografen	91	398	264	39	4	17 407	43 736
B1 43	Keramiker	3	5	-	-	2	.	.
B1 44	Orgel- und Harmoniumbauer	6	31	22	3	5	1 434	46 258
B1 45	Klavier- und Cembalobauer	7	27	16	4	4	2 498	92 519
B1 46	Handzuginstrumentenmacher	-	-	-	-	-	-	-
B1 47	Geigenbauer	6	10	4	-	2	595	59 500
B1 48	Bogenmacher	-	-	-	-	-	-	-
B1 49	Metallblasinstrumentenmacher	2
B1 50	Holzblasinstrumentenmacher	2
B1 51	Zupfinstrumentenmacher	3
B1 52	Vergolder	3	4	1	-	1	199	49 750

1.7 Handwerksunternehmen, tätige Personen und Umsatz¹⁾ nach Handwerkskammerbezirken, Gewerbegruppen und Gewerbebezügen

Nr. der Klassifikation ²⁾	Handwerkskammerbezirk ----- Gewerbegruppe ----- Gewerbebezug	Handwerksunternehmen ¹⁾	Tätige Personen am 31.12.2012				Umsatz ⁴⁾ 2012	
			insgesamt ³⁾	darunter		je Unternehmen	insgesamt	je tätige Person
				sozialversicherungspflichtig Beschäftigte	geringfügig entlohnte Beschäftigte			
				Anzahl				
	Hildesheim-Süd-niedersachsen	5 147	43 093	32 265	5 484	8	3 876 495	89 956
	I Bauhauptgewerbe	702	6 007	4 898	380	9	614 914	102 366
A 01	Maurer und Betonbauer	297	3 049	2 566	172	10	339 661	111 401
A 03	Zimmerer	118	628	452	50	5	58 604	93 318
A 04	Dachdecker	207	1 425	1 120	94	7	127 327	89 352
A 05	Straßenbauer	48	687	594	44	14	70 787	103 038
A 06	Wärme-, Kälte- und Schallschutzisolierer	7	47	38	2	7	4 010	85 319
A 07	Brunnenbauer	3
A 11	Gerüstbauer	17
B1 02	Betonstein- und Terrazzohersteller	5	32	23	4	6	/	/
	II Ausbaugewerbe	1 993	11 979	8 687	1 224	6	969 316	80 918
A 02	Ofen- und Luftheizungsbauer	15	37	16	6	2	.	.
A 09	Stuckateure	9	36	25	2	4	3 089	85 806
A 10	Maler und Lackierer	368	2 404	1 799	212	7	155 012	64 481
A 23	Klempner	6	29	19	3	5	.	.
A 24	Installateur und Heizungsbauer	415	3 150	2 476	249	8	303 799	96 444
A 25	Elektrotechniker	361	2 581	1 998	211	7	210 748	81 654
A 27	Tischler	404	2 163	1 464	275	5	186 171	86 071
A 39	Glaser	27	305	251	26	11	(28 764)	(94 308)
B1 01	Fliesen-, Platten- und Mosaikleger	225	639	349	60	3	40 616	63 562
B1 03	Estrichleger	11	40	24	5	4	3 187	79 675
B1 12	Parkettleger	26	204	70	108	8	7 355	36 054
B1 13	Rolladen- und Sonnenschutztechniker	18	70	43	9	4	8 375	119 643
B1 27	Raumausstatter	108	321	153	58	3	16 668	51 925
	III Handwerke für den gewerblichen Bedarf	585	8 549	6 685	1 263	15	912 526	106 741
A 13	Metallbauer	184	2 095	1 749	159	11	262 550	125 322
A 14	Chirurgiemechaniker	-	-	-	-	-	-	-
A 16	Feinwerkmechaniker	136	2 287	1 937	210	17	240 407	105 119
A 18	Kälteanlagenbauer	11	121	102	8	11	23 400	193 388
A 19	Informationstechniker	55	431	339	36	8	45 822	106 316
A 21	Landmaschinenmechaniker	44	561	481	34	13	192 133	342 483
A 22	Büchsenmacher	4
A 26	Elektromaschinenbauer	5	72	58	9	14	/	/
A 29	Seiler	-	-	-	-	-	-	-
A 40	Glasbläser und Glasapparatebauer	3
B1 04	Behälter- und Apparatebauer	1
B1 07	Metallbildner	1
B1 08	Galvaniseure	2
B1 09	Metall- und Glockengießer	2
B1 10	Schneidwerkzeugmechaniker	2
B1 14	Modellbauer	12	154	136	5	13	16 839	109 344
B1 17	Böttcher	-	-	-	-	-	-	-
B1 33	Gebäudereiniger	84	2 222	1 441	695	26	(43 244)	(19 462)
B1 34	Glasveredler	2
B1 35	Feinoptiker	1
B1 36	Glas- und Porzellanmaler	-	-	-	-	-	-	-
B1 37	Edelsteinschleifer und -graveure	-	-	-	-	-	-	-
B1 39	Buchbinder	7	18	7	4	3	614	34 111
B1 40	Drucker	6	153	80	66	26	11 502	75 176
B1 41	Siebdrucker	6	148	131	10	25	20 632	139 405
B1 42	Flexografen	-	-	-	-	-	-	-
B1 53	Schilder- und Lichtreklamehersteller	17	182	157	8	11	.	.

1.7 Handwerksunternehmen, tätige Personen und Umsatz¹⁾ nach Handwerkskammerbezirken, Gewerbegruppen und Gewerbebezügen

Nr. der Klassifikation ²⁾	Handwerkskammerbezirk ----- Gewerbegruppe ----- Gewerbebezweig	Handwerksunternehmen ¹⁾	Tätige Personen am 31.12.2012				Umsatz ⁴⁾ 2012	
			insgesamt ³⁾	darunter		je Unternehmen	insgesamt	je tätige Person
				sozialversicherungspflichtig Beschäftigte	geringfügig entlohnte Beschäftigte			
				Anzahl				
	IV Kraftfahrzeuggewerbe	507	4 334	3 282	523	9	707 685	163 287
A 15	Karosserie- und Fahrzeugbauer	27
A 17	Zweiradmechaniker	29	9 413	.
A 20	Kraftfahrzeugtechniker	446	3 746	2 815	467	8	631 320	168 532
A 41	Mechaniker für Reifentechnik ⁵⁾	5	263	245	13	53	.	.
	V Lebensmittelgewerbe	283	5 310	3 917	1 103	19	310 088	58 397
A 30	Bäcker	123	3 222	2 403	696	26	129 496	40 191
A 31	Konditoren	9	77	43	24	9	2 419	31 416
A 32	Fleischer	144	1 990	1 459	382	14	171 764	86 314
B1 28	Müller	7	21	12	1	3	/	/
B1 29	Brauer und Mälzer	-	-	-	-	-	-	-
B1 30	Weinküfer	-	-	-	-	-	-	-
	VI Gesundheitsgewerbe	242	3 405	2 778	367	14	/	/
A 33	Augenoptiker	92	596	419	79	6	44 616	74 859
A 34	Hörgeräteakustiker	11	63	41	10	6	4 540	72 063
A 35	Orthopädietechniker	12	1 443	1 390	40	120	/	/
A 36	Orthopädienschuhmacher	27	199	131	39	7	10 479	52 658
A 37	Zahntechniker	100	1 104	797	199	11	56 322	51 016
	VII Handwerke für den privaten Bedarf	835	3 509	2 018	624	4	118 646	33 812
A 08	Steinmetzen und Steinbildhauer	40	13 672	.
A 12	Schornsteinfeger	106	284	147	31	3	.	.
A 28	Boots- und Schiffbauer	1
A 38	Friseure	533	2 239	1 290	390	4	.	.
B1 05	Uhrmacher	19	76	41	16	4	5 741	75 539
B1 06	Graveure	5	18	10	3	4	739	41 056
B1 11	Gold- und Silberschmiede	27	94	47	18	3	6 467	68 798
B1 15	Drechsler ⁵⁾	2
B1 16	Holzbildhauer	-	-	-	-	-	-	-
B1 18	Korb- und Flechtwerkgestalter	-	-	-	-	-	-	-
B1 19	Maßschneider	9	19	10	-	2	978	51 474
B1 20	Textilgestalter ⁵⁾	1
B1 21	Modisten	-	-	-	-	-	-	-
B1 23	Segelmacher	3	608	.
B1 24	Kürschner	2
B1 25	Schuhmacher	10	17	5	2	2	595	35 000
B1 26	Sattler und Feintäschner	8	36	21	6	5	2 070	57 500
B1 31	Textilreiniger	16	352	251	85	22	/	/
B1 32	Wachszieher	-	-	-	-	-	-	-
B1 38	Fotografen	37	121	64	18	3	5 954	49 207
B1 43	Keramiker	5	18	9	4	4	/	/
B1 44	Orgel- und Harmoniumbauer	6	/	.
B1 45	Klavier- und Cembalobauer	3
B1 46	Handzuginstrumentenmacher	-	-	-	-	-	-	-
B1 47	Geigenbauer	2
B1 48	Bogenmacher	-	-	-	-	-	-	-
B1 49	Metallblasinstrumentenmacher	-	-	-	-	-	-	-
B1 50	Holzblasinstrumentenmacher	-	-	-	-	-	-	-
B1 51	Zupfinstrumentenmacher	-	-	-	-	-	-	-
B1 52	Vergolder	-	-	-	-	-	-	-

1.7 Handwerksunternehmen, tätige Personen und Umsatz¹⁾ nach Handwerkskammerbezirken, Gewerbegruppen und Gewerbebezügen

Nr. der Klassifikation ²⁾	Handwerkskammerbezirk ----- Gewerbegruppe ----- Gewerbebezweig	Handwerksunternehmen ¹⁾	Tätige Personen am 31.12.2012				Umsatz ⁴⁾ 2012	
			insgesamt ³⁾	darunter		je Unternehmen	insgesamt	je tätige Person
				sozialversicherungspflichtig Beschäftigte	geringfügig entlohnte Beschäftigte			
				Anzahl				
Oldenburg		7 629	86 621	63 937	14 805	11	9 396 134	108 474
I Bauhauptgewerbe		1 371	13 194	10 924	866	10	.	.
A 01	Maurer und Betonbauer	688	6 159	5 007	447	9	842 314	136 761
A 03	Zimmerer	363	2 786	2 210	204	8	328 920	118 062
A 04	Dachdecker	156	1 254	1 007	88	8	124 163	99 014
A 05	Straßenbauer	129	2 398	2 165	102	19	272 490	113 632
A 06	Wärme-, Kälte- und Schallschutzisolierer	6	69	59	4	12	6 247	90 536
A 07	Brunnenbauer	9	57	38	10	6	5 220	91 579
A 11	Gerüstbauer	16	434	409	7	27	68 762	158 438
B1 02	Betonstein- und Terrazzohersteller	4	37	29	4	9	.	.
II Ausbaugewerbe		2 830	23 402	17 707	2 775	8	2 202 111	94 099
A 02	Ofen- und Luftheizungsbauer	15	105	77	13	7	.	.
A 09	Stuckateure	2
A 10	Maler und Lackierer	494	3 333	2 502	315	7	223 684	67 112
A 23	Klempner	13	33 143	.
A 24	Installateur und Heizungsbauer	521	4 703	3 775	394	9	471 446	100 244
A 25	Elektrotechniker	627	8 193	6 184	1 367	13	826 317	100 856
A 27	Tischler	457	4 244	3 400	366	9	433 729	102 198
A 39	Glaser	30	141	89	22	5	9 459	67 085
B1 01	Fliesen-, Platten- und Mosaikleger	343	1 160	686	121	3	99 825	86 056
B1 03	Estrichleger	24	107	71	12	4	/	/
B1 12	Parkettleger	29	106	73	4	4	11 951	112 745
B1 13	Rolladen- und Sonnenschutztechniker	44	320	246	28	7	/	/
B1 27	Raumausstatter	231	611	264	109	3	36 194	59 237
III Handwerke für den gewerblichen Bedarf		1 089	24 517	17 019	6 375	23	2 141 539	87 349
A 13	Metallbauer	339	5 908	5 073	491	17	768 316	130 047
A 14	Chirurgiemechaniker	-	-	-	-	-	-	-
A 16	Feinwerkmechaniker	232	5 203	4 547	418	22	677 790	130 269
A 18	Kälteanlagenbauer	32
A 19	Informationstechniker	100	642	484	52	6	69 603	108 416
A 21	Landmaschinenmechaniker	101	1 611	1 347	160	16	309 445	192 083
A 22	Büchsenmacher	1
A 26	Elektromaschinenbauer	15	255	210	28	17	24 172	94 792
A 29	Seiler	1
A 40	Glasbläser und Glasapparatebauer	-	-	-	-	-	-	-
B1 04	Behälter- und Apparatebauer	15	48	32	1	3	.	.
B1 07	Metallbildner	4	725	.
B1 08	Galvaniseure	3	103	98	1	34	9 535	92 573
B1 09	Metall- und Glockengießer	-	-	-	-	-	-	-
B1 10	Schneidwerkzeugmechaniker	2
B1 14	Modellbauer	6	33	23	4	6	2 877	87 182
B1 17	Böttcher	-	-	-	-	-	-	-
B1 33	Gebäudereiniger	189	9 933	4 647	5 091	53	205 070	20 645
B1 34	Glasveredler	1
B1 35	Feinoptiker	1
B1 36	Glas- und Porzellanmaler	-	-	-	-	-	-	-
B1 37	Edelsteinschleifer und -graveure	-	-	-	-	-	-	-
B1 39	Buchbinder	5	95	42	48	19	3 638	38 295
B1 40	Drucker	8	46	27	9	6	(3 003)	(65 283)
B1 41	Siebdrucker	7	67	48	11	10	3 545	52 910
B1 42	Flexografen	1
B1 53	Schilder- und Lichtreklamehersteller	26	143	95	20	6	9 344	65 343

1.7 Handwerksunternehmen, tätige Personen und Umsatz¹⁾ nach Handwerkskammerbezirken, Gewerbegruppen und Gewerbebezügen

Nr. der Klassifikation ²⁾	Handwerkskammerbezirk ----- Gewerbegruppe ----- Gewerbebezweig	Handwerksunternehmen ¹⁾	Tätige Personen am 31.12.2012				Umsatz ⁴⁾ 2012	
			insgesamt ³⁾	darunter		je Unternehmen	insgesamt	je tätige Person
				sozialversicherungspflichtig Beschäftigte	geringfügig entlohnte Beschäftigte			
				Anzahl				
	IV Kraftfahrzeuggewerbe	693	8 016	6 325	968	12	1 523 050	190 001
A 15	Karosserie- und Fahrzeugbauer	39	440	363	37	11	73 655	167 398
A 17	Zweiradmechaniker	30	314	268	16	10	71 520	227 771
A 20	Kraftfahrzeugtechniker	620	7 196	5 640	907	12	1 358 210	188 745
A 41	Mechaniker für Reifentechnik ⁵⁾	4	66	54	8	17	19 665	297 955
	V Lebensmittelgewerbe	307	9 627	6 858	2 447	31	.	.
A 30	Bäcker	149	5 786	3 948	1 681	39	209 037	36 128
A 31	Konditoren	12	211	122	75	18	6 035	28 602
A 32	Fleischer	133	3 512	2 705	669	26	1 178 484	335 559
B1 28	Müller	9	101	72	20	11	31 176	308 673
B1 29	Brauer und Mälzer	4	17	11	2	4	.	.
B1 30	Weinküfer	-	-	-	-	-	-	-
	VI Gesundheitsgewerbe	259	2 609	1 907	430	10	162 045	62 110
A 33	Augenoptiker	116	863	600	139	7	58 882	68 229
A 34	Hörgeräteakustiker	18	268	214	36	15	19 145	71 437
A 35	Orthopädietechniker	22	332	268	42	15	23 705	71 401
A 36	Orthopädieschuhmacher	31	279	191	56	9	15 670	56 165
A 37	Zahntechniker	72	867	634	157	12	44 643	51 491
	VII Handwerke für den privaten Bedarf	1 080	5 256	3 197	944	5	284 563	54 141
A 08	Steinmetzen und Steinbildhauer	38	134	66	30	4	9 077	67 739
A 12	Schornsteinfeger	116	283	136	31	2	17 146	60 587
A 28	Boots- und Schiffbauer	14	506	478	14	36	.	.
A 38	Friseure	684	3 302	1 945	647	5	.	.
B1 05	Uhrmacher	31	113	56	26	4	7 103	62 858
B1 06	Graveure	2
B1 11	Gold- und Silberschmiede	24	95	53	17	4	7 201	75 800
B1 15	Drechsler ⁵⁾	6	11	3	2	2	388	35 273
B1 16	Holzbildhauer	-	-	-	-	-	-	-
B1 18	Korb- und Flechtwerkgestalter	1
B1 19	Maßschneider	18	62	31	13	3	1 380	22 258
B1 20	Textilgestalter ⁵⁾	1
B1 21	Modisten	1
B1 23	Segelmacher	15	125	93	15	8	16 676	133 408
B1 24	Kürschner	6	17	8	3	3	915	53 824
B1 25	Schuhmacher	19	43	16	8	2	(2 059)	(47 884)
B1 26	Sattler und Feintäschner	7	13	5	1	2	649	49 923
B1 31	Textilreiniger	22	299	172	105	14	/	/
B1 32	Wachszieher	-	-	-	-	-	-	-
B1 38	Fotografen	63	169	80	21	3	8 457	50 041
B1 43	Keramiker	2
B1 44	Orgel- und Harmoniumbauer	4	7	2	1	2	269	38 429
B1 45	Klavier- und Cembalobauer	4	16	7	5	4	/	/
B1 46	Handzuginstrumentenmacher	-	-	-	-	-	-	-
B1 47	Geigenbauer	1
B1 48	Bogenmacher	-	-	-	-	-	-	-
B1 49	Metallblasinstrumentenmacher	-	-	-	-	-	-	-
B1 50	Holzblasinstrumentenmacher	1
B1 51	Zupfinstrumentenmacher	-	-	-	-	-	-	-
B1 52	Vergolder	-	-	-	-	-	-	-

1.7 Handwerksunternehmen, tätige Personen und Umsatz¹⁾ nach Handwerkskammerbezirken, Gewerbegruppen und Gewerbebezügen

Nr. der Klassifikation ²⁾	Handwerkskammerbezirk ----- Gewerbegruppe ----- Gewerbebezug	Handwerksunternehmen ¹⁾	Tätige Personen am 31.12.2012				Umsatz ⁴⁾ 2012	
			insgesamt ³⁾	darunter		je Unternehmen	insgesamt	je tätige Person
				sozialversicherungspflichtig Beschäftigte	geringfügig entlohnte Beschäftigte			
				Anzahl				
	Osnabrück-Emsland-Grafschaft Bentheim	6 702	91 341	71 295	13 097	14	11 424 441	125 075
	I Bauhauptgewerbe	1 016
A 01	Maurer und Betonbauer	612	8 766	7 519	618	14	1 643 843	187 525
A 03	Zimmerer	148	1 111	868	90	8	121 167	109 061
A 04	Dachdecker	156	1 299	1 039	100	8	112 735	86 786
A 05	Straßenbauer	71	4 540	4 311	156	64	833 053	183 492
A 06	Wärme-, Kälte- und Schallschutzisolierer	10	125	107	8	13	12 412	99 296
A 07	Brunnenbauer	5	59	51	3	12	/	/
A 11	Gerüstbauer	7	72	57	8	10	4 768	66 222
B1 02	Betonstein- und Terrazzohersteller	7
	II Ausbaugewerbe	2 509	23 681	18 748	2 334	9	2 505 889	105 819
A 02	Ofen- und Luftheizungsbauer	20	105	70	14	5	11 399	108 562
A 09	Stuckateure	10	73	57	6	7	6 723	92 096
A 10	Maler und Lackierer	429	3 202	2 449	311	7	222 686	69 546
A 23	Klempner	23	315	265	25	14	31 019	98 473
A 24	Installateur und Heizungsbauer	377	4 523	3 730	407	12	506 475	111 978
A 25	Elektrotechniker	494	6 786	5 554	724	14	810 804	119 482
A 27	Tischler	497	5 681	4 630	527	11	622 437	109 565
A 39	Glaser	11	445	413	21	40	50 517	113 521
B1 01	Fliesen-, Platten- und Mosaikleger	287	1 266	847	123	4	138 312	109 251
B1 03	Estrichleger	33	221	174	11	7	31 348	141 846
B1 12	Parkettleger	54	180	103	23	3	16 346	90 811
B1 13	Rolladen- und Sonnenschutztechniker	26	120	80	13	5	11 694	97 450
B1 27	Raumausstatter	248	764	376	129	3	46 129	60 378
	III Handwerke für den gewerblichen Bedarf	981	25 718	20 720	3 993	26	3 277 782	127 451
A 13	Metallbauer	337	8 703	7 763	595	26	1 295 889	148 901
A 14	Chirurgiemechaniker	-	-	-	-	-	-	-
A 16	Feinwerkmechaniker	184	6 765	6 128	448	37	1 025 966	151 658
A 18	Kälteanlagenbauer	22	300	248	30	14	48 828	162 760
A 19	Informationstechniker	106	780	558	113	7	90 291	115 758
A 21	Landmaschinenmechaniker	109	2 215	1 932	171	20	601 279	271 458
A 22	Büchsenmacher	6
A 26	Elektromaschinenbauer	17	381	327	37	22	51 086	134 084
A 29	Seiler	2
A 40	Glasbläser und Glasapparatebauer	-	-	-	-	-	-	-
B1 04	Behälter- und Apparatebauer	8	69	59	2	9	3 212	46 551
B1 07	Metallbildner	6	9	2	1	2	1 151	127 889
B1 08	Galvaniseure	1
B1 09	Metall- und Glockengießer	-	-	-	-	-	-	-
B1 10	Schneidwerkzeugmechaniker	3
B1 14	Modellbauer	4
B1 17	Böttcher	-	-	-	-	-	-	-
B1 33	Gebäudereiniger	132	5 787	3 128	2 523	44	83 252	14 386
B1 34	Glasveredler	4	13	6	3	3	994	76 462
B1 35	Feinoptiker	-	-	-	-	-	-	-
B1 36	Glas- und Porzellanmaler	-	-	-	-	-	-	-
B1 37	Edelsteinschleifer und -graveure	-	-	-	-	-	-	-
B1 39	Buchbinder	4
B1 40	Drucker	10	58	34	13	6	(4 691)	(80 879)
B1 41	Siebdrucker	-	-	-	-	-	-	-
B1 42	Flexografen	-	-	-	-	-	-	-
B1 53	Schilder- und Lichtreklamehersteller	26	251	195	30	10	(20 945)	(83 446)

1.7 Handwerksunternehmen, tätige Personen und Umsatz¹⁾ nach Handwerkskammerbezirken, Gewerbegruppen und Gewerbebezügen

Nr. der Klassifikation ²⁾	Handwerkskammerbezirk ----- Gewerbegruppe ----- Gewerbebezweig	Handwerksunternehmen ¹⁾	Tätige Personen am 31.12.2012				Umsatz ⁴⁾ 2012	
			insgesamt ³⁾	darunter		je Unternehmen	insgesamt	je tätige Person
				sozialversicherungspflichtig Beschäftigte	geringfügig entlohnte Beschäftigte			
				Anzahl				
	IV Kraftfahrzeuggewerbe	746	9 183	7 047	1 356	12	1 914 826	208 519
A 15	Karosserie- und Fahrzeugbauer	43	784	644	95	18	114 500	146 046
A 17	Zweiradmechaniker	64	344	225	52	5	44 304	128 791
A 20	Kraftfahrzeugtechniker	636	7 976	6 117	1 194	13	1 741 843	218 386
A 41	Mechaniker für Reifentechnik ⁵⁾	3	79	61	15	26	14 179	179 481
	V Lebensmittelgewerbe	279
A 30	Bäcker	151	5 871	3 900	1 815	39	241 486	41 132
A 31	Konditoren	21	851	662	167	41	57 699	67 801
A 32	Fleischer	105	1 798	1 242	444	17	312 652	173 889
B1 28	Müller	2
B1 29	Brauer und Mälzer	-	-	-	-	-	-	-
B1 30	Weinküfer	-	-	-	-	-	-	-
	VI Gesundheitsgewerbe	263	2 667	1 924	461	10	165 931	62 216
A 33	Augenoptiker	113	723	463	141	6	48 376	66 910
A 34	Hörgeräteakustiker	25	175	118	26	7	12 632	72 183
A 35	Orthopädietechniker	26	479	388	64	18	38 178	79 704
A 36	Orthopädienschuhmacher	36	315	196	80	9	19 013	60 359
A 37	Zahntechniker	63	975	759	150	15	47 732	48 956
	VII Handwerke für den privaten Bedarf	908	5 505	3 029	1 530	6	199 627	36 263
A 08	Steinmetzen und Steinbildhauer	28
A 12	Schornsteinfeger	110	299	147	42	3	.	.
A 28	Boots- und Schiffbauer	1
A 38	Friseure	569	3 581	1 938	1 048	6	74 700	20 860
B1 05	Uhrmacher	34	238	130	71	7	17 039	71 592
B1 06	Graveure	4	668	.
B1 11	Gold- und Silberschmiede	30	111	55	26	4	8 264	74 450
B1 15	Drechsler ⁵⁾	3	5	2	-	2	247	49 400
B1 16	Holzbildhauer	2
B1 18	Korb- und Flechtwerkgestalter	-	-	-	-	-	-	-
B1 19	Maßschneider	16	42	14	12	3	1 152	27 429
B1 20	Textilgestalter ⁵⁾	2
B1 21	Modisten	1
B1 23	Segelmacher	1
B1 24	Kürschner	2
B1 25	Schuhmacher	11	40	17	11	4	3 002	75 050
B1 26	Sattler und Feintäschner	11	42	25	6	4	2 577	61 357
B1 31	Textilreiniger	16	572	355	200	36	17 741	31 016
B1 32	Wachszieher	-	-	-	-	-	-	-
B1 38	Fotografen	53	271	165	51	5	36 483	134 624
B1 43	Keramiker	4	5	-	1	1	197	39 400
B1 44	Orgel- und Harmoniumbauer	2
B1 45	Klavier- und Cembalobauer	3	11	6	2	4	1 443	131 182
B1 46	Handzuginstrumentenmacher	-	-	-	-	-	-	-
B1 47	Geigenbauer	1
B1 48	Bogenmacher	-	-	-	-	-	-	-
B1 49	Metallblasinstrumentenmacher	1
B1 50	Holzblasinstrumentenmacher	2
B1 51	Zupfinstrumentenmacher	-	-	-	-	-	-	-
B1 52	Vergolder	1

1.7 Handwerksunternehmen, tätige Personen und Umsatz¹⁾ nach Handwerkskammerbezirken, Gewerbegruppen und Gewerbebezügen

Nr. der Klassifikation ²⁾	Handwerkskammerbezirk ----- Gewerbegruppe ----- Gewerbebezweig	Handwerksunternehmen ¹⁾	Tätige Personen am 31.12.2012				Umsatz ⁴⁾ 2012	
			insgesamt ³⁾	darunter		je Unternehmen	insgesamt	je tätige Person
				sozialversicherungspflichtig Beschäftigte	geringfügig entlohnte Beschäftigte			
				Anzahl				
Braunschweig-Lüneburg-Stade		15 881	145 531	109 700	19 308	9	12 627 999	86 772
I Bauhauptgewerbe		2 664	23 278	18 884	1 629	9	2 712 816	116 540
A 01	Maurer und Betonbauer	1 141	10 079	8 157	732	9	1 393 386	138 246
A 03	Zimmerer	623	3 831	2 898	283	6	388 921	101 519
A 04	Dachdecker	562	4 166	3 288	305	7	375 431	90 118
A 05	Straßenbauer	208	4 074	3 646	212	20	449 030	110 218
A 06	Wärme-, Kälte- und Schallschutzisolierer	38	353	281	32	9	(34 218)	(96 935)
A 07	Brunnenbauer	17	277	246	14	16	30 201	109 029
A 11	Gerüstbauer	58	434	333	41	7	31 875	73 445
B1 02	Betonstein- und Terrazzohersteller	17	64	35	10	4	/	/
II Ausbaugewerbe		6 105	39 844	30 088	3 421	7	3 484 423	87 452
A 02	Ofen- und Luftheizungsbauer	44	168	100	20	4	15 925	94 792
A 09	Stuckateure	13	85	59	13	7	9 981	117 424
A 10	Maler und Lackierer	1 042	6 069	4 470	510	6	394 073	64 932
A 23	Klempner	30	262	216	16	9	23 380	89 237
A 24	Installateur und Heizungsbauer	1 331	9 874	7 615	875	7	932 551	94 445
A 25	Elektrotechniker	1 189	12 293	10 239	837	10	1 220 364	99 273
A 27	Tischler	957	5 917	4 385	535	6	510 191	86 225
A 39	Glaser	94	519	332	87	6	36 749	70 807
B1 01	Fliesen-, Platten- und Mosaikleger	825	2 419	1 313	247	3	167 672	69 315
B1 03	Estrichleger	61	311	203	46	5	31 514	101 331
B1 12	Parkettleger	92	324	196	33	4	24 178	74 623
B1 13	Rolladen- und Sonnenschutztechniker	58	326	228	37	6	38 759	118 893
B1 27	Raumausstatter	369	1 277	732	165	3	79 086	61 931
III Handwerke für den gewerblichen Bedarf		1 742	26 789	18 972	6 023	15	1 989 796	74 277
A 13	Metallbauer	521	5 635	4 672	430	11	585 243	103 859
A 14	Chirurgiemechaniker	-	-	-	-	-	-	-
A 16	Feinwerkmechaniker	258	3 288	2 741	282	13	360 562	109 660
A 18	Kälteanlagenbauer	73	591	466	51	8	86 286	146 000
A 19	Informationstechniker	173	1 402	1 114	108	8	152 745	108 948
A 21	Landmaschinenmechaniker	168	1 761	1 442	144	10	381 525	216 652
A 22	Büchsenmacher	10
A 26	Elektromaschinenbauer	22	273	221	30	12	24 592	90 081
A 29	Seiler	3	125	101	21	42	12 889	103 112
A 40	Glasbläser und Glasapparatebauer	2
B1 04	Behälter- und Apparatebauer	8	98	83	7	12	10 265	104 745
B1 07	Metallbildner	5	6	1	-	1	.	.
B1 08	Galvaniseure	1
B1 09	Metall- und Glockengießer	2
B1 10	Schneidwerkzeugmechaniker	1
B1 14	Modellbauer	9	111	93	9	12	.	.
B1 17	Böttcher	1
B1 33	Gebäudereiniger	412	12 586	7 331	4 833	31	275 923	21 923
B1 34	Glasveredler	3	5	1	1	2	285	57 000
B1 35	Feinoptiker	-	-	-	-	-	-	-
B1 36	Glas- und Porzellanmaler	-	-	-	-	-	-	-
B1 37	Edelsteinschleifer und -graveure	-	-	-	-	-	-	-
B1 39	Buchbinder	10	36	12	13	4	1 173	32 583
B1 40	Drucker	12	157	121	24	13	15 170	96 624
B1 41	Siebdrucker	3	6	2	1	2	430	71 667
B1 42	Flexografen	1
B1 53	Schilder- und Lichtreklamehersteller	44	315	213	52	7	18 439	58 537

1.7 Handwerksunternehmen, tätige Personen und Umsatz¹⁾ nach Handwerkskammerbezirken, Gewerbegruppen und Gewerbebezügen

Nr. der Klassifikation ²⁾	Handwerkskammerbezirk ----- Gewerbegruppe ----- Gewerbebezug	Handwerksunternehmen ¹⁾	Tätige Personen am 31.12.2012			Umsatz ⁴⁾ 2012		
			insgesamt ³⁾	darunter		je Unternehmen	insgesamt	je tätige Person
				sozialversicherungspflichtig Beschäftigte	geringfügig entlohnte Beschäftigte			
				Anzahl				
	IV Kraftfahrzeuggewerbe	1 421	13 907	10 862	1 546	10	2 354 799	169 325
A 15	Karosserie- und Fahrzeugbauer	71	936	779	83	13	95 502	102 032
A 17	Zweiradmechaniker	56	240	149	33	4	.	.
A 20	Kraftfahrzeugtechniker	1 287	12 640	9 868	1 412	10	2 218 827	175 540
A 41	Mechaniker für Reifentechnik ⁵⁾	7	91	66	18	13	.	.
	V Lebensmittelgewerbe	738	18 627	14 390	3 459	25	1 181 273	63 417
A 30	Bäcker	349	13 031	10 383	2 290	37	549 218	42 147
A 31	Konditoren	46	1 218	859	312	26	46 683	38 328
A 32	Fleischer	323	4 002	2 855	798	12	447 739	111 879
B1 28	Müller	16	369	293	58	23	137 030	371 355
B1 29	Brauer und Mälzer	4	7	-	1	2	603	86 143
B1 30	Weinküfer	-	-	-	-	-	-	-
	VI Gesundheitsgewerbe	651	5 862	4 107	1 065	9	331 773	56 597
A 33	Augenoptiker	275	2 061	1 342	426	7	116 018	56 292
A 34	Hörgeräteakustiker	42	369	280	41	9	26 679	72 301
A 35	Orthopädietechniker	43	820	681	94	19	64 243	78 345
A 36	Orthopädienschuhmacher	51	259	151	55	5	13 950	53 861
A 37	Zahntechniker	240	2 353	1 653	449	10	110 883	47 124
	VII Handwerke für den privaten Bedarf	2 560	17 224	12 397	2 165	7	573 119	33 274
A 08	Steinmetzen und Steinbildhauer	109	484	264	106	4	.	.
A 12	Schornsteinfeger	314	832	428	90	3	48 840	58 702
A 28	Boots- und Schiffbauer	12	174	156	5	15	.	.
A 38	Friseure	1 645	13 472	10 198	1 557	8	/	/
B1 05	Uhrmacher	54	274	160	58	5	22 840	83 358
B1 06	Graveure	3	24	13	7	8	1 185	49 375
B1 11	Gold- und Silberschmiede	73	278	155	43	4	22 243	80 011
B1 15	Drechsler ⁵⁾	8	9	-	1	1	319	35 444
B1 16	Holzbildhauer	2
B1 18	Korb- und Flechtwerkgestalter	1
B1 19	Maßschneider	43	98	39	14	2	2 978	30 388
B1 20	Textilgestalter ⁵⁾	4	26	15	7	7	936	36 000
B1 21	Modisten	2
B1 23	Segelmacher	8	86	59	19	11	.	.
B1 24	Kürschner	4	12	7	1	3	631	52 583
B1 25	Schuhmacher	55	294	170	65	5	18 290	62 211
B1 26	Sattler und Feintäschner	27	81	49	5	3	6 007	74 160
B1 31	Textilreiniger	42	670	476	152	16	/	/
B1 32	Wachstzieher	-	-	-	-	-	-	-
B1 38	Fotografen	122	333	176	27	3	15 879	47 685
B1 43	Keramiker	3	4	1	-	1	136	34 000
B1 44	Orgel- und Harmoniumbauer	7	17	8	2	2	617	36 294
B1 45	Klavier- und Cembalobauer	7	13	5	1	2	1 102	84 769
B1 46	Handzuginstrumentenmacher	-	-	-	-	-	-	-
B1 47	Geigenbauer	6	8	2	-	1	796	99 500
B1 48	Bogenmacher	-	-	-	-	-	-	-
B1 49	Metallblasinstrumentenmacher	2
B1 50	Holzblasinstrumentenmacher	3	4	1	-	1	226	56 500
B1 51	Zupfinstrumentenmacher	2
B1 52	Vergolder	2

1) Nur Unternehmen (einschl. der inzwischen inaktiven Unternehmen) mit steuerbarem Umsatz aus Lieferungen und Leistungen und/oder mit sozialversicherungspflichtig Beschäftigten im Berichtsjahr 2012.

2) Verzeichnis der Gewerbe lt. Anlage A (A) bzw. Anlage B Abschnitt 1 (B1) der Handwerksordnung.

3) Einschl. tätiger Unternehmer (geschätzt).

4) Mit geschätzten Umsätzen bei Organschaftsmitgliedern; ohne Umsatzsteuer.

5) Bezeichnung gemäß Anlage A (A) bzw. Anlage B Abschnitt 1 (B1) der Handwerksordnung siehe Anhang 1.

1.8 Handwerksunternehmen, tätige Personen und Umsatz¹⁾ nach Kreisen, Gewerbegruppen und ausgewählten Gewerbebezügen

Nr. der Klassifikation ²⁾	Kreisfreie Stadt Landkreis ----- Gewerbegruppe ----- Gewerbebezug	Handwerks- unter- nehmen ¹⁾	Tätige Personen am 31.12.2012				Umsatz ⁴⁾ 2012	
			ins- gesamt ³⁾	darunter		je Unter- nehmen	insgesamt	je tätige Person
				sozialver- sicherungs- pflichtig Be- schäftigte	geringfügig entlohnte Be- schäftigte			
				Anzahl				
Handwerk insgesamt		48 875	495 150	372 239	72 168	10	47 953 295	96 846
I Bauhauptgewerbe		7 675	74 813	61 776	5 104	10	9 534 982	127 451
A 01	Maurer und Betonbauer	3 732	36 401	29 905	2 620	10	5 201 722	142 901
A 03	Zimmerer	1 515	9 964	7 633	757	7	1 052 590	105 639
A 04	Dachdecker	1 500	11 241	8 887	823	7	1 017 228	90 493
A 05	Straßenbauer	593	13 934	12 676	650	23	1 913 541	137 329
A 06	Wärme-, Kälte- und Schallschutzisolierer	96	817	655	64	9	83 090	101 701
A 07	Brunnenbauer	47	562	469	46	12	67 024	119 260
A 11	Gerüstbauer	148	1 570	1 316	102	11	158 544	100 983
B1 02	Betonstein- und Terrazzohersteller	44	324	235	42	7	41 243	127 293
II Ausbaugewerbe		18 702	135 338	103 171	12 813	7	12 535 893	92 627
A 02	Ofen- und Luftheizungsbauer	121	509	313	70	4	48 510	95 305
A 09	Stuckateure	51	339	259	29	7	47 401	139 826
A 10	Maler und Lackierer	3 231	20 644	15 490	1 778	6	1 370 204	66 373
A 23	Klempner	111	1 431	1 217	99	13	133 015	92 952
A 24	Installateur und Heizungsbauer	3 741	31 611	25 094	2 661	8	3 189 885	100 911
A 25	Elektrotechniker	3 738	41 672	33 875	3 960	11	4 277 082	102 637
A 27	Tischler	3 098	22 529	17 116	2 177	7	2 166 006	96 143
A 39	Glaser	231	1 771	1 329	204	8	153 231	86 522
B1 01	Fliesen-, Platten- und Mosaikleger	2 450	7 716	4 426	758	3	615 748	79 801
B1 03	Estrichleger	170	892	622	96	5	97 831	109 676
B1 12	Parkettleger	276	1 117	637	200	4	85 710	76 732
B1 13	Rolladen- und Sonnenschutztechniker	199	1 100	762	131	6	114 190	103 809
B1 27	Raumausstatter	1 285	4 007	2 031	650	3	237 080	59 166
III Handwerke für den gewerblichen Bedarf darunter:		6 162	121 618	89 440	25 832	20	10 511 258	86 428
A 13	Metallbauer	1 837	28 158	24 149	2 130	15	3 587 188	127 395
A 14	Chirurgiemechaniker	-	-	-	-	-	-	-
A 16	Feinwerkmechaniker	1 066	22 877	20 051	1 732	21	2 903 096	126 900
A 18	Kälteanlagenbauer	189	1 860	1 521	148	10	259 963	139 765
A 19	Informationstechniker	605	4 368	3 315	419	7	491 473	112 517
A 21	Landmaschinenmechaniker	529	7 070	5 908	616	13	1 635 009	231 260
A 22	Büchsenmacher	27	133	88	17	5	15 421	115 947
A 26	Elektromaschinenbauer	96	1 585	1 344	143	17	173 349	109 368
A 29	Seiler	8	134	103	23	17	13 174	98 313
A 40	Glasbläser und Glasapparatebauer	7	58	41	10	8	8 986	154 931
B1 04	Behälter- und Apparatebauer	52	288	220	16	6	24 524	85 153
B1 14	Modellbauer	38	617	544	33	16	68 387	110 838
B1 33	Gebäudereiniger	1 351	50 919	29 431	20 104	38	988 120	19 406
B1 39	Buchbinder	42	255	121	90	6	12 073	47 345
B1 40	Drucker	43	456	291	117	11	36 869	80 853
B1 53	Schilder- und Lichtreklamehersteller	176	1 306	972	143	7	/	/
IV Kraftfahrzeuggewerbe		4 588	46 690	36 226	5 642	10	8 350 853	178 857
A 15	Karosserie- und Fahrzeugbauer	218	2 923	2 404	294	13	363 282	124 284
A 17	Zweiradmechaniker	248	1 253	845	148	5	185 606	148 129
A 20	Kraftfahrzeugtechniker	4 092	41 711	32 292	5 112	10	7 666 904	183 810
A 41	Mechaniker für Reifentechnik ⁵⁾	30	803	685	88	27	(135 061)	(168 196)

1.8 Handwerksunternehmen, tätige Personen und Umsatz¹⁾ nach Kreisen, Gewerbegruppen und ausgewählten Gewerbebezügen

Nr. der Klassifikation ²⁾	Kreisfreie Stadt Landkreis ----- Gewerbegruppe ----- Gewerbebezug	Handwerks- unter- nehmen ¹⁾	Tätige Personen am 31.12.2012				Umsatz ⁴⁾ 2012	
			ins- gesamt ³⁾	darunter		je Unter- nehmen	insgesamt	je tätige Person
				sozialver- sicherungs- pflichtig Be- schäftigte	geringfügig entlohnte Be- schäftigte			
				Anzahl				
	V Lebensmittelgewerbe	2 185	53 915	39 127	12 493	25	4 098 764	76 023
	darunter:							
A 30	Bäcker	1 089	35 985	26 241	8 615	33	1 460 932	40 598
A 31	Konditoren	116	2 834	2 015	698	24	130 849	46 171
A 32	Fleischer	925	14 520	10 454	3 083	16	2 310 070	159 096
	VI Gesundheitsgewerbe	1 973	21 950	16 492	3 353	11	1 379 043	62 827
A 33	Augenoptiker	844	6 309	4 057	1 345	7	382 817	60 678
A 34	Hörgeräteakustiker	122	3 154	2 850	167	26	224 055	71 038
A 35	Orthopädietechniker	139	3 942	3 480	318	28	(337 900)	(85 718)
A 36	Orthopädieschuhmacher	206	1 496	930	346	7	83 028	55 500
A 37	Zahntechniker	662	7 049	5 175	1 177	11	351 243	49 829
	VII Handwerke für den privaten Bedarf	7 590	40 826	26 007	6 931	5	1 542 502	37 782
	darunter:							
A 08	Steinmetzen und Steinbildhauer	296	1 458	837	309	5	102 717	70 451
A 12	Schornsteinfeger	872	2 299	1 166	261	3	134 529	58 516
A 28	Boots- und Schiffbauer	40	792	714	37	20	162 412	205 066
A 38	Friseure	4 880	28 782	18 864	4 821	6	676 504	23 504
B1 05	Uhrmacher	181	891	488	216	5	77 169	86 609
B1 11	Gold- und Silberschmiede	225	807	432	137	4	67 049	83 084
B1 19	Maßschneider	116	304	126	59	3	8 324	27 382
B1 25	Schuhmacher	134	544	297	106	4	34 620	63 640
B1 26	Sattler und Feintäschner	75	373	257	39	5	/	/
B1 31	Textilreiniger	129	2 307	1 534	641	18	(75 404)	(32 685)
B1 38	Fotografen	394	1 358	773	170	3	87 128	64 159
101	Braunschweig, Stadt	1 185	12 682	9 348	2 090	11	971 544	76 608
	I Bauhauptgewerbe	110	968	760	91	9	89 743	92 710
A 01	Maurer und Betonbauer	52	412	309	46	8	45 305	109 964
A 03	Zimmerer	7	47	34	6	7	3 425	72 872
A 04	Dachdecker	34	232	171	26	7	19 794	85 319
A 05	Straßenbauer	9	176	158	9	20	13 445	76 392
A 06	Wärme-, Kälte- und Schallschutzisolierer	2
A 07	Brunnenbauer	1
A 11	Gerüstbauer	5	90	82	3	18	7 214	80 156
B1 02	Betonstein- und Terrazzohersteller	-	-	-	-	-	-	-
	II Ausbaugewerbe	485	3 180	2 437	241	7	257 820	81 075
A 02	Ofen- und Luftheizungsbauer	1
A 09	Stuckateure	2
A 10	Maler und Lackierer	75	406	290	38	5	25 036	61 665
A 23	Klempner	1
A 24	Installateur und Heizungsbauer	90	676	532	51	8	61 839	91 478
A 25	Elektrotechniker	82	1 162	1 008	68	14	/	/
A 27	Tischler	56	376	298	20	7	31 043	82 561
A 39	Glaser	9	43	28	5	5	3 315	77 093
B1 01	Fliesen-, Platten- und Mosaikleger	105	239	109	22	2	13 482	56 410
B1 03	Estrichleger	4	20	12	4	5	1 825	91 250
B1 12	Parkettleger	8	24	9	6	3	1 964	81 833
B1 13	Rolladen- und Sonnenschutztechniker	7	75	64	4	11	9 064	120 853
B1 27	Raumausstatter	45	145	77	23	3	7 366	50 800

1.8 Handwerksunternehmen, tätige Personen und Umsatz¹⁾ nach Kreisen, Gewerbegruppen und ausgewählten Gewerbebezügen

Nr. der Klassifikation ²⁾	Kreisfreie Stadt Landkreis ----- Gewerbegruppe ----- Gewerbebezug	Handwerksunternehmen ¹⁾	Tätige Personen am 31.12.2012				Umsatz ⁴⁾ 2012	
			insgesamt ³⁾	darunter		je Unternehmen	insgesamt	je tätige Person
				sozialversicherungspflichtig Beschäftigte	geringfügig entlohnte Beschäftigte			
				Anzahl				
	III Handwerke für den gewerblichen Bedarf	143	3 925	2 680	1 098	27	126 528	32 236
	darunter:							
A 13	Metallbauer	28	275	220	25	10	21 806	79 295
A 14	Chirurgiemechaniker	-	-	-	-	-	-	-
A 16	Feinwerkmechaniker	12	85	63	10	7	7 491	88 129
A 18	Kälteanlagenbauer	8	102	90	4	13	11 041	108 245
A 19	Informationstechniker	14	123	86	22	9	/	/
A 21	Landmaschinenmechaniker	1
A 22	Büchsenmacher	-	-	-	-	-	-	-
A 26	Elektromaschinenbauer	3
A 29	Seiler	1
A 40	Glasbläser und Glasapparatebauer	-	-	-	-	-	-	-
B1 04	Behälter- und Apparatebauer	1
B1 14	Modellbauer	1
B1 33	Gebäudereiniger	68	3 206	2 124	1 014	47	62 482	19 489
B1 39	Buchbinder	2
B1 40	Drucker	-	-	-	-	-	-	-
B1 53	Schilder- und Lichtreklamehersteller	4	23	16	2	6	1 556	67 652
	IV Kraftfahrzeuggewerbe	107	1 512	1 309	85	14	360 500	238 426
A 15	Karosserie- und Fahrzeugbauer	4	33	26	3	8	2 593	78 576
A 17	Zweiradmechaniker	5	49	34	10	10	4 931	100 633
A 20	Kraftfahrzeugtechniker	95	1 386	1 209	71	15	347 423	250 666
A 41	Mechaniker für Reifentechnik ⁵⁾	3	44	40	1	15	5 553	126 205
	V Lebensmittelgewerbe	34	923	764	123	27	45 960	49 794
	darunter:							
A 30	Bäcker	16	625	533	76	39	28 132	45 011
A 31	Konditoren	4	63	44	15	16	2 085	33 095
A 32	Fleischer	14	235	187	32	17	15 743	66 991
	VI Gesundheitsgewerbe	67	1 193	834	289	18	56 591	47 436
A 33	Augenoptiker	24	732	478	229	31	29 096	39 749
A 34	Hörgeräteakustiker	8	139	119	12	17	9 593	69 014
A 35	Orthopädietechniker	1
A 36	Orthopädieschuhmacher	4
A 37	Zahntechniker	30	293	218	43	10	15 932	54 375
	VII Handwerke für den privaten Bedarf	239	981	564	163	4	34 402	35 068
	darunter:							
A 08	Steinmetzen und Steinbildhauer	4	23	16	3	6	1 501	65 261
A 12	Schornsteinfeger	12	34	18	4	3	2 041	60 029
A 28	Boots- und Schiffbauer	-	-	-	-	-	-	-
A 38	Friseure	166	731	431	121	4	17 559	24 021
B1 05	Uhrmacher	3	17	11	3	6	.	.
B1 11	Gold- und Silberschmiede	14	48	24	9	3	4 393	91 521
B1 19	Maßschneider	4	10	5	1	3	248	24 800
B1 25	Schuhmacher	7	26	13	6	4	1 268	48 769
B1 26	Sattler und Feintäschner	5	16	10	1	3	/	/
B1 31	Textilreiniger	4	18	2	12	5	262	14 556
B1 38	Fotografen	15	42	25	1	3	2 102	50 048

1.8 Handwerksunternehmen, tätige Personen und Umsatz¹⁾ nach Kreisen, Gewerbegruppen und ausgewählten Gewerbebezügen

Nr. der Klassifikation ²⁾	Kreisfreie Stadt Landkreis ----- Gewerbegruppe ----- Gewerbebezug	Handwerksunternehmen ¹⁾	Tätige Personen am 31.12.2012				Umsatz ⁴⁾ 2012	
			insgesamt ³⁾	darunter		je Unternehmen	insgesamt	je tätige Person
				sozialversicherungspflichtig Beschäftigte	geringfügig entlohnte Beschäftigte			
				Anzahl				
102	Salzgitter, Stadt	416	3 169	2 255	483	8	252 738	79 753
	I Bauhauptgewerbe	52	395	304	39	8	34 743	87 957
A 01	Maurer und Betonbauer	23	159	123	13	7	16 192	101 836
A 03	Zimmerer	3	16	11	2	5	655	40 938
A 04	Dachdecker	14	124	98	12	9	10 844	87 452
A 05	Straßenbauer	9	64	48	7	7	4 677	73 078
A 06	Wärme-, Kälte- und Schallschutzisolierer	2
A 07	Brunnenbauer	-	-	-	-	-	-	-
A 11	Gerüstbauer	1
B1 02	Betonstein- und Terrazzohersteller	-	-	-	-	-	-	-
	II Ausbaugewerbe	144	1 138	890	101	8	100 956	88 714
A 02	Ofen- und Luftheizungsbauer	-	-	-	-	-	-	-
A 09	Stuckateure	-	-	-	-	-	-	-
A 10	Maler und Lackierer	23	160	119	17	7	(9 777)	(61 106)
A 23	Klempner	-	-	-	-	-	-	-
A 24	Installateur und Heizungsbauer	28	200	158	14	7	16 769	83 845
A 25	Elektrotechniker	21	459	414	24	22	54 189	118 059
A 27	Tischler	19	140	105	16	7	10 445	74 607
A 39	Glaser	4	23	18	1	6	1 799	78 217
B1 01	Fliesen-, Platten- und Mosaikleger	28	93	49	14	3	4 566	49 097
B1 03	Estrichleger	2
B1 12	Parkettleger	1
B1 13	Rolladen- und Sonnenschutztechniker	4	14	8	2	4	1 690	120 714
B1 27	Raumausstatter	14	46	19	13	3	1 532	33 304
	III Handwerke für den gewerblichen Bedarf darunter:	43	521	328	146	12	29 807	57 211
A 13	Metallbauer	11	225	185	27	20	15 747	69 987
A 14	Chirurgiemechaniker	-	-	-	-	-	-	-
A 16	Feinwerkmechaniker	5	64	53	6	13	/	/
A 18	Kälteanlagenbauer	1
A 19	Informationstechniker	2
A 21	Landmaschinenmechaniker	1
A 22	Büchsenmacher	-	-	-	-	-	-	-
A 26	Elektromaschinenbauer	-	-	-	-	-	-	-
A 29	Seiler	-	-	-	-	-	-	-
A 40	Glasbläser und Glasapparatebauer	-	-	-	-	-	-	-
B1 04	Behälter- und Apparatebauer	1
B1 14	Modellbauer	-	-	-	-	-	-	-
B1 33	Gebäudereiniger	18	190	72	99	11	3 697	19 458
B1 39	Buchbinder	1
B1 40	Drucker	1
B1 53	Schilder- und Lichtreklamehersteller	1
	IV Kraftfahrzeuggewerbe	45	366	280	37	8	57 340	156 667
A 15	Karosserie- und Fahrzeugbauer	2
A 17	Zweiradmechaniker	1
A 20	Kraftfahrzeugtechniker	41	352	270	37	9	56 397	160 219
A 41	Mechaniker für Reifentechnik ⁵⁾	1

1.8 Handwerksunternehmen, tätige Personen und Umsatz¹⁾ nach Kreisen, Gewerbegruppen und ausgewählten Gewerbebezügen

Nr. der Klassifikation ²⁾	Kreisfreie Stadt Landkreis ----- Gewerbegruppe ----- Gewerbebezug	Handwerks- unter- nehmen ¹⁾	Tätige Personen am 31.12.2012				Umsatz ⁴⁾ 2012	
			ins- gesamt ³⁾	darunter		je Unter- nehmen	insgesamt	je tätige Person
				sozialver- sicherungs- pflichtig Be- schäftigte	geringfügig entlohnte Be- schäftigte			
				Anzahl				
	V Lebensmittelgewerbe	27	302	212	62	11	12 617	41 778
	darunter:							
A 30	Bäcker	14	217	169	34	16	8 817	40 631
A 31	Konditoren	1
A 32	Fleischer	12
	VI Gesundheitsgewerbe	24	149	97	26	6	8 871	59 537
A 33	Augenoptiker	11	62	44	7	6	4 114	66 355
A 34	Hörgeräteakustiker	3	12	8	1	4	920	76 667
A 35	Orthopädietechniker	1
A 36	Orthopädieschuhmacher	2
A 37	Zahntechniker	7	45	22	14	6	1 907	42 378
	VII Handwerke für den privaten Bedarf	81	298	144	72	4	8 404	28 201
	darunter:							
A 08	Steinmetzen und Steinbildhauer	3	9	6	-	3	806	89 556
A 12	Schornsteinfeger	12	35	19	4	3	2 060	58 857
A 28	Boots- und Schiffbauer	-	-	-	-	-	-	-
A 38	Friseure	60	231	110	60	4	4 752	20 571
B1 05	Uhrmacher	1
B1 11	Gold- und Silberschmiede	1
B1 19	Maßschneider	-	-	-	-	-	-	-
B1 25	Schuhmacher	1
B1 26	Sattler und Feintäschner	-	-	-	-	-	-	-
B1 31	Textilreiniger	-	-	-	-	-	-	-
B1 38	Fotografen	3	11	5	3	4	378	34 364
103	Wolfsburg, Stadt	393	10 324	9 193	717	26	570 996	55 308
	I Bauhauptgewerbe	40	441	341	56	11	37 959	86 075
A 01	Maurer und Betonbauer	20	178	124	31	9	16 018	89 989
A 03	Zimmerer	5	38	27	6	8	3 655	96 184
A 04	Dachdecker	10	137	119	7	14	12 153	88 708
A 05	Straßenbauer	2
A 06	Wärme-, Kälte- und Schallschutzisolierer	1
A 07	Brunnenbauer	-	-	-	-	-	-	-
A 11	Gerüstbauer	2
B1 02	Betonstein- und Terrazzohersteller	-	-	-	-	-	-	-
	II Ausbaugewerbe	147	1 813	1 542	117	12	193 061	106 487
A 02	Ofen- und Luftheizungsbauer	-	-	-	-	-	-	-
A 09	Stuckateure	1
A 10	Maler und Lackierer	28	266	216	20	10	16 770	63 045
A 23	Klempner	1
A 24	Installateur und Heizungsbauer	36	419	350	32	12	36 843	87 931
A 25	Elektrotechniker	33	870	801	35	26	116 721	134 162
A 27	Tischler	12
A 39	Glaser	6	27	13	7	5	1 630	60 370
B1 01	Fliesen-, Platten- und Mosaikleger	14	39	19	6	3	/	/
B1 03	Estrichleger	2
B1 12	Parkettleger	3	9	6	-	3	684	76 000
B1 13	Rolladen- und Sonnenschutztechniker	2
B1 27	Raumausstatter	9	30	19	2	3	1 808	60 267

1.8 Handwerksunternehmen, tätige Personen und Umsatz¹⁾ nach Kreisen, Gewerbegruppen und ausgewählten Gewerbebezügen

Nr. der Klassifikation ²⁾	Kreisfreie Stadt Landkreis ----- Gewerbegruppe ----- Gewerbebezug	Handwerksunternehmen ¹⁾	Tätige Personen am 31.12.2012				Umsatz ⁴⁾ 2012	
			insgesamt ³⁾	darunter		je Unternehmen	insgesamt	je tätige Person
				sozialversicherungspflichtig Beschäftigte	geringfügig entlohnte Beschäftigte			
				Anzahl				
	III Handwerke für den gewerblichen Bedarf	36	469	310	122	13	41 184	87 812
	darunter:							
A 13	Metallbauer	12	148	126	10	12	20 275	136 993
A 14	Chirurgiemechaniker	-	-	-	-	-	-	-
A 16	Feinwerkmechaniker	1
A 18	Kälteanlagenbauer	2
A 19	Informationstechniker	4	19	14	1	5	1 721	90 579
A 21	Landmaschinenmechaniker	1
A 22	Büchsenmacher	2
A 26	Elektromaschinenbauer	1
A 29	Seiler	-	-	-	-	-	-	-
A 40	Glasbläser und Glasapparatebauer	-	-	-	-	-	-	-
B1 04	Behälter- und Apparatebauer	1
B1 14	Modellbauer	-	-	-	-	-	-	-
B1 33	Gebäudereiniger	8	132	43	81	17	2 191	16 598
B1 39	Buchbinder	1
B1 40	Drucker	1
B1 53	Schilder- und Lichtreklamehersteller	2
	IV Kraftfahrzeuggewerbe	22	280	230	27	13	68 170	243 464
A 15	Karosserie- und Fahrzeugbauer	3
A 17	Zweiradmechaniker	1
A 20	Kraftfahrzeugtechniker	18	240	199	22	13	65 064	271 100
A 41	Mechaniker für Reifentechnik ⁵⁾	-	-	-	-	-	-	-
	V Lebensmittelgewerbe	11	397	305	80	36	17 134	43 159
	darunter:							
A 30	Bäcker	6	345	272	67	58	13 699	39 707
A 31	Konditoren	1
A 32	Fleischer	4
	VI Gesundheitsgewerbe	28	293	220	43	10	18 469	63 034
A 33	Augenoptiker	10	110	85	14	11	7 708	70 073
A 34	Hörgeräteakustiker	2
A 35	Orthopädietechniker	3
A 36	Orthopädieschuhmacher	2
A 37	Zahntechniker	11	113	83	19	10	4 626	40 938
	VII Handwerke für den privaten Bedarf	109	6 631	6 245	272	61	/	/
	darunter:							
A 08	Steinmetzen und Steinbildhauer	6	63	51	6	11	7 653	121 476
A 12	Schornsteinfeger	3	8	5	-	3	512	64 000
A 28	Boots- und Schiffbauer	-	-	-	-	-	-	-
A 38	Friseure	76	6 312	5 993	240	83	/	/
B1 05	Uhrmacher	2
B1 11	Gold- und Silberschmiede	5	9	3	1	2	713	79 222
B1 19	Maßschneider	3	12	2	6	4	412	34 333
B1 25	Schuhmacher	4	7	1	2	2	182	26 000
B1 26	Sattler und Feintäschner	-	-	-	-	-	-	-
B1 31	Textilreiniger	2
B1 38	Fotografen	8	20	9	2	3	1 221	61 050

1.8 Handwerksunternehmen, tätige Personen und Umsatz¹⁾ nach Kreisen, Gewerbegruppen und ausgewählten Gewerbebezügen

Nr. der Klassifikation ²⁾	Kreisfreie Stadt Landkreis ----- Gewerbegruppe ----- Gewerbebezug	Handwerksunternehmen ¹⁾	Tätige Personen am 31.12.2012				Umsatz ⁴⁾ 2012	
			insgesamt ³⁾	darunter		je Unternehmen	insgesamt	je tätige Person
				sozialversicherungspflichtig Beschäftigte	geringfügig entlohnte Beschäftigte			
				Anzahl				
151	Gifhorn	818	7 122	5 293	975	9	601 765	84 494
	I Bauhauptgewerbe	169	1 390	1 102	111	8	147 611	106 195
A 01	Maurer und Betonbauer	87	815	650	73	9	93 712	114 984
A 03	Zimmerer	34	140	93	11	4	.	.
A 04	Dachdecker	34	254	204	16	7	26 933	106 035
A 05	Straßenbauer	12	14 832	.
A 06	Wärme-, Kälte- und Schallschutzisolierer	-
A 07	Brunnenbauer	1
A 11	Gerüstbauer	1
B1 02	Betonstein- und Terrazzohersteller	-
	II Ausbaugewerbe	317	1 929	1 419	183	6	158 362	82 095
A 02	Ofen- und Luftheizungsbauer	5	2 989	.
A 09	Stuckateure	-
A 10	Maler und Lackierer	45	350	286	19	8	(27 373)	(78 209)
A 23	Klempner	2
A 24	Installateur und Heizungsbauer	76	591	464	48	8	49 131	83 132
A 25	Elektrotechniker	67	449	340	41	7	33 213	73 971
A 27	Tischler	47	227	151	27	5	24 530	108 062
A 39	Glaser	4	24	16	4	6	.	.
B1 01	Fliesen-, Platten- und Mosaikleger	49	152	89	11	3	11 150	73 355
B1 03	Estrichleger	4	19	10	5	5	978	51 474
B1 12	Parkettleger	3
B1 13	Rolladen- und Sonnenschutztechniker	2
B1 27	Raumausstatter	13	53	21	18	4	/	/
	III Handwerke für den gewerblichen Bedarf darunter:	76	531	337	114	7	43 522	81 962
A 13	Metallbauer	19	152	115	17	8	11 387	74 914
A 14	Chirurgiemechaniker	-
A 16	Feinwerkmechaniker	10	71	56	4	7	.	.
A 18	Kälteanlagenbauer	2
A 19	Informationstechniker	8	7 115	.
A 21	Landmaschinenmechaniker	8	73	58	7	9	13 705	187 740
A 22	Büchsenmacher	-
A 26	Elektromaschinenbauer	-
A 29	Seiler	-
A 40	Glasbläser und Glasapparatebauer	-
B1 04	Behälter- und Apparatebauer	-
B1 14	Modellbauer	1
B1 33	Gebäudereiniger	28
B1 39	Buchbinder	-
B1 40	Drucker	-
B1 53	Schilder- und Lichtreklamehersteller	-
	IV Kraftfahrzeuggewerbe	68	945	765	107	14	157 606	166 779
A 15	Karosserie- und Fahrzeugbauer	1
A 17	Zweiradmechaniker	3
A 20	Kraftfahrzeugtechniker	64	901	734	98	14	154 557	171 539
A 41	Mechaniker für Reifentechnik ⁵⁾	-

1.8 Handwerksunternehmen, tätige Personen und Umsatz¹⁾ nach Kreisen, Gewerbegruppen und ausgewählten Gewerbebezügen

Nr. der Klassifikation ²⁾	Kreisfreie Stadt Landkreis ----- Gewerbegruppe ----- Gewerbebezug	Handwerks- unter- nehmen ¹⁾	Tätige Personen am 31.12.2012				Umsatz ⁴⁾ 2012	
			ins- gesamt ³⁾	darunter		je Unter- nehmen	insgesamt	je tätige Person
				sozialver- sicherungs- pflichtig Be- schäftigte	geringfügig entlohnte Be- schäftigte			
				Anzahl				
	V Lebensmittelgewerbe	38	1 310	991	279	34	(61 561)	(46 993)
	darunter:							
A 30	Bäcker	20	1 056	798	238	53	/	/
A 31	Konditoren	1
A 32	Fleischer	17
	VI Gesundheitsgewerbe	32	150	85	29	5	7 730	51 533
A 33	Augenoptiker	16	63	32	13	4	3 308	52 508
A 34	Hörgeräteakustiker	2
A 35	Orthopädietechniker	1
A 36	Orthopädieschuhmacher	2
A 37	Zahntechniker	11	62	44	6	6	3 077	49 629
	VII Handwerke für den privaten Bedarf	118	867	594	152	7	25 373	29 265
	darunter:							
A 08	Steinmetzen und Steinbildhauer	8	15	4	3	2	1 191	79 400
A 12	Schornsteinfeger	20	59	33	6	3	3 016	51 119
A 28	Boots- und Schiffbauer	-	-	-	-	-	-	-
A 38	Friseure	73	640	462	102	9	12 475	19 492
B1 05	Uhrmacher	3	30	19	8	10	.	.
B1 11	Gold- und Silberschmiede	1
B1 19	Maßschneider	1
B1 25	Schuhmacher	3
B1 26	Sattler und Feintäschner	1
B1 31	Textilreiniger	5	48	29	14	10	1 510	31 458
B1 38	Fotografen	2
152	Göttingen	1 385	13 840	11 004	1 389	10	1 197 759	86 543
	I Bauhauptgewerbe	205
A 01	Maurer und Betonbauer	83	881	752	41	11	103 649	117 649
A 03	Zimmerer	44	249	193	9	6	24 834	99 735
A 04	Dachdecker	48	392	321	23	8	33 892	86 459
A 05	Straßenbauer	12	190	163	14	16	21 064	110 863
A 06	Wärme-, Kälte- und Schallschutzisolierer	1
A 07	Brunnenbauer	2
A 11	Gerüstbauer	11	68	54	3	6	7 441	109 426
B1 02	Betonstein- und Terrazzohersteller	4
	II Ausbaugewerbe	527	3 448	2 646	250	7	302 315	87 678
A 02	Ofen- und Luftheizungsbauer	2
A 09	Stuckateure	6	33	25	2	6	3 003	91 000
A 10	Maler und Lackierer	90	571	431	42	6	32 501	56 919
A 23	Klempner	1
A 24	Installateur und Heizungsbauer	99	1 016	855	61	10	110 150	108 415
A 25	Elektrotechniker	91	781	651	36	9	70 434	90 184
A 27	Tischler	106	523	360	47	5	47 106	90 069
A 39	Glaser	9	139	113	16	15	13 196	94 935
B1 01	Fliesen-, Platten- und Mosaikleger	78	259	153	27	3	16 802	64 873
B1 03	Estrichleger	3
B1 12	Parkettleger	10	3 112	.
B1 13	Rolladen- und Sonnenschutztechniker	3	11	7	1	4	.	.
B1 27	Raumausstatter	29	3 570	.

1.8 Handwerksunternehmen, tätige Personen und Umsatz¹⁾ nach Kreisen, Gewerbegruppen und ausgewählten Gewerbebezügen

Nr. der Klassifikation ²⁾	Kreisfreie Stadt Landkreis ----- Gewerbegruppe ----- Gewerbebezug	Handwerks- unter- nehmen ¹⁾	Tätige Personen am 31.12.2012				Umsatz ⁴⁾ 2012	
			ins- gesamt ³⁾	darunter		je Unter- nehmen	insgesamt	je tätige Person
				sozialver- sicherungs- pflichtig Be- schäftigte	geringfügig entlohnte Be- schäftigte			
				Anzahl				
	III Handwerke für den gewerblichen Bedarf	130	1 891	1 576	180	15	171 987	90 950
	darunter:							
A 13	Metallbauer	37	338	284	17	9	57 200	169 231
A 14	Chirurgiemechaniker	-	-	-	-	-	-	-
A 16	Feinwerkmechaniker	27	589	530	30	22	/	/
A 18	Kälteanlagenbauer	2
A 19	Informationstechniker	12	71	51	7	6	5 942	83 690
A 21	Landmaschinenmechaniker	4	50	41	5	13	.	.
A 22	Büchsenmacher	2
A 26	Elektromaschinenbauer	1
A 29	Seiler	-	-	-	-	-	-	-
A 40	Glasbläser und Glasapparatebauer	3
B1 04	Behälter- und Apparatebauer	-	-	-	-	-	-	-
B1 14	Modellbauer	1
B1 33	Gebäudereiniger	29	654	524	101	23	/	/
B1 39	Buchbinder	4	11	6	1	3	508	46 182
B1 40	Drucker	1
B1 53	Schilder- und Lichtreklamehersteller	2
	IV Kraftfahrzeuggewerbe	139	1 137	879	111	8	(179 072)	(157 495)
A 15	Karosserie- und Fahrzeugbauer	10	112	90	11	11	8 893	79 402
A 17	Zweiradmechaniker	12	53	32	6	4	4 766	89 925
A 20	Kraftfahrzeugtechniker	117	972	757	94	8	(165 413)	(170 178)
A 41	Mechaniker für Reifentechnik ⁵⁾	-	-	-	-	-	-	-
	V Lebensmittelgewerbe	66
	darunter:							
A 30	Bäcker	36	1 594	1 265	293	44	/	/
A 31	Konditoren	1
A 32	Fleischer	27
	VI Gesundheitsgewerbe	87	2 154	1 895	166	25	/	/
A 33	Augenoptiker	26
A 34	Hörgeräteakustiker	3	9	4	2	3	.	.
A 35	Orthopädietechniker	5
A 36	Orthopädieschuhmacher	10	72	50	11	7	4 124	57 278
A 37	Zahntechniker	43	585	437	103	14	30 854	52 742
	VII Handwerke für den privaten Bedarf	231	1 126	678	209	5	.	.
	darunter:							
A 08	Steinmetzen und Steinbildhauer	9
A 12	Schornsteinfeger	22	67	33	12	3	3 647	54 433
A 28	Boots- und Schiffbauer	1
A 38	Friseure	150	676	421	99	5	15 097	22 333
B1 05	Uhrmacher	5	21	12	4	4	2 168	103 238
B1 11	Gold- und Silberschmiede	10	41	20	11	4	/	/
B1 19	Maßschneider	2
B1 25	Schuhmacher	5	10	3	2	2	330	33 000
B1 26	Sattler und Feintäschner	2
B1 31	Textilreiniger	2
B1 38	Fotografen	12	25	10	2	2	991	39 640

1.8 Handwerksunternehmen, tätige Personen und Umsatz¹⁾ nach Kreisen, Gewerbegruppen und ausgewählten Gewerbebezügen

Nr. der Klassifikation ²⁾	Kreisfreie Stadt Landkreis ----- Gewerbegruppe ----- Gewerbebezug	Handwerksunternehmen ¹⁾	Tätige Personen am 31.12.2012				Umsatz ⁴⁾ 2012	
			insgesamt ³⁾	darunter		je Unternehmen	insgesamt	je tätige Person
				sozialversicherungspflichtig Beschäftigte	geringfügig entlohnte Beschäftigte			
				Anzahl				
153	Goslar	812	6 223	4 525	849	8	573 018	92 081
	I Bauhauptgewerbe	105	857	671	75	8	77 217	90 102
A 01	Maurer und Betonbauer	36	297	220	37	8	24 586	82 781
A 03	Zimmerer	11
A 04	Dachdecker	43	294	226	24	7	22 672	77 116
A 05	Straßenbauer	13	187	164	9	14	24 003	128 358
A 06	Wärme-, Kälte- und Schallschutzisolierer	-	-	-	-	-	-	-
A 07	Brunnenbauer	-	-	-	-	-	-	-
A 11	Gerüstbauer	2
B1 02	Betonstein- und Terrazzohersteller	-	-	-	-	-	-	-
	II Ausbaugewerbe	324	1 994	1 475	183	6	167 573	84 039
A 02	Ofen- und Luftheizungsbauer	4
A 09	Stuckateure	-	-	-	-	-	-	-
A 10	Maler und Lackierer	63	369	269	35	6	27 257	73 867
A 23	Klempner	1
A 24	Installateur und Heizungsbauer	67	547	431	42	8	56 866	103 960
A 25	Elektrotechniker	54	510	417	37	9	39 130	76 725
A 27	Tischler	43	272	192	36	6	/	/
A 39	Glaser	7	42	29	6	6	(3 040)	(72 381)
B1 01	Fliesen-, Platten- und Mosaikleger	51	143	74	18	3	8 001	55 951
B1 03	Estrichleger	2
B1 12	Parkettleger	6	10	4	-	2	822	82 200
B1 13	Rolladen- und Sonnenschutztechniker	2
B1 27	Raumausstatter	24	50	18	8	2	2 927	58 540
	III Handwerke für den gewerblichen Bedarf darunter:	79	998	715	202	13	61 027	61 149
A 13	Metallbauer	26	290	247	15	11	26 977	93 024
A 14	Chirurgiemechaniker	-	-	-	-	-	-	-
A 16	Feinwerkmechaniker	15	81	56	10	5	6 750	83 333
A 18	Kälteanlagenbauer	5
A 19	Informationstechniker	6	45	33	6	8	2 786	61 911
A 21	Landmaschinenmechaniker	1
A 22	Büchsenmacher	-	-	-	-	-	-	-
A 26	Elektromaschinenbauer	1
A 29	Seiler	-	-	-	-	-	-	-
A 40	Glasbläser und Glasapparatebauer	-	-	-	-	-	-	-
B1 04	Behälter- und Apparatebauer	-	-	-	-	-	-	-
B1 14	Modellbauer	-	-	-	-	-	-	-
B1 33	Gebäudereiniger	16	475	298	161	30	(10 052)	(21 162)
B1 39	Buchbinder	-	-	-	-	-	-	-
B1 40	Drucker	1
B1 53	Schilder- und Lichtreklamehersteller	4	16	8	4	4	755	47 188
	IV Kraftfahrzeuggewerbe	74	579	433	66	8	97 001	167 532
A 15	Karosserie- und Fahrzeugbauer	6	74	59	8	12	/	/
A 17	Zweiradmechaniker	5	9	3	-	2	842	93 556
A 20	Kraftfahrzeugtechniker	63	496	371	58	8	89 029	179 494
A 41	Mechaniker für Reifentechnik ⁵⁾	-	-	-	-	-	-	-

1.8 Handwerksunternehmen, tätige Personen und Umsatz¹⁾ nach Kreisen, Gewerbegruppen und ausgewählten Gewerbebezügen

Nr. der Klassifikation ²⁾	Kreisfreie Stadt Landkreis ----- Gewerbegruppe ----- Gewerbebezug	Handwerks- unter- nehmen ¹⁾	Tätige Personen am 31.12.2012				Umsatz ⁴⁾ 2012	
			ins- gesamt ³⁾	darunter		je Unter- nehmen	insgesamt	je tätige Person
				sozialver- sicherungs- pflichtig	geringfügig entlohnte			
				Be- schäftigte	Be- schäftigte			
Anzahl						1 000 Euro	Euro	
	V Lebensmittelgewerbe	65
	darunter:							
A 30	Bäcker	21	501	379	101	24	17 693	35 315
A 31	Konditoren	10	79	53	16	8	3 696	46 785
A 32	Fleischer	31	332	240	57	11	36 453	109 798
	VI Gesundheitsgewerbe	41	260	178	38	6	14 000	53 846
A 33	Augenoptiker	22	107	68	16	5	5 704	53 308
A 34	Hörgeräteakustiker	3	920	.
A 35	Orthopädietechniker	1
A 36	Orthopädieschuhmacher	4	8	4	-	2	.	.
A 37	Zahntechniker	11	113	79	22	10	4 482	39 664
	VII Handwerke für den privaten Bedarf	124
	darunter:							
A 08	Steinmetzen und Steinbildhauer	8	44	27	9	6	2 920	66 364
A 12	Schornsteinfeger	18	49	28	3	3	2 765	56 429
A 28	Boots- und Schiffbauer	-	-	-	-	-	-	-
A 38	Friseure	78	294	151	65	4	6 388	21 728
B1 05	Uhrmacher	4	14	7	2	4	660	47 143
B1 11	Gold- und Silberschmiede	5	13	5	2	3	686	52 769
B1 19	Maßschneider	-	-	-	-	-	-	-
B1 25	Schuhmacher	2
B1 26	Sattler und Feintäschner	-	-	-	-	-	-	-
B1 31	Textilreiniger	4	96	77	15	24	/	/
B1 38	Fotografen	3	4	-	-	1	142	35 500
154	Helmstedt	404	5 916	5 072	420	15	(398 778)	(67 407)
	I Bauhauptgewerbe	57
A 01	Maurer und Betonbauer	21	338	308	8	16	37 621	111 305
A 03	Zimmerer	8	27	17	2	3	2 192	81 185
A 04	Dachdecker	13	106	84	8	8	6 893	65 028
A 05	Straßenbauer	10	182	163	9	18	15 405	84 643
A 06	Wärme-, Kälte- und Schallschutzisolierer	1
A 07	Brunnenbauer	-	-	-	-	-	-	-
A 11	Gerüstbauer	2
B1 02	Betonstein- und Terrazzohersteller	2
	II Ausbaugewerbe	149	963	721	88	6	75 836	78 750
A 02	Ofen- und Luftheizungsbauer	-	-	-	-	-	-	-
A 09	Stuckateure	1
A 10	Maler und Lackierer	28	158	117	13	6	8 552	54 127
A 23	Klempner	-	-	-	-	-	-	-
A 24	Installateur und Heizungsbauer	29	212	162	20	7	22 682	106 991
A 25	Elektrotechniker	27	285	235	21	11	20 187	70 832
A 27	Tischler	26
A 39	Glaser	3
B1 01	Fliesen-, Platten- und Mosaikleger	30	91	49	12	3	4 448	48 879
B1 03	Estrichleger	-	-	-	-	-	-	-
B1 12	Parkettleger	1
B1 13	Rolladen- und Sonnenschutztechniker	2
B1 27	Raumausstatter	2

1.8 Handwerksunternehmen, tätige Personen und Umsatz¹⁾ nach Kreisen, Gewerbegruppen und ausgewählten Gewerbebezügen

Nr. der Klassifikation ²⁾	Kreisfreie Stadt Landkreis ----- Gewerbegruppe ----- Gewerbebezug	Handwerks- unter- nehmen ¹⁾	Tätige Personen am 31.12.2012				Umsatz ⁴⁾ 2012	
			ins- gesamt ³⁾	darunter		je Unter- nehmen	insgesamt	je tätige Person
				sozialver- sicherungs- pflichtig Be- schäftigte	geringfügig entlohnte Be- schäftigte			
				Anzahl				
	III Handwerke für den gewerblichen Bedarf	34	981	832	113	29	62 084	63 286
	darunter:							
A 13	Metallbauer	10	180	153	16	18	15 504	86 133
A 14	Chirurgiemechaniker	-	-	-	-	-	-	-
A 16	Feinwerkmechaniker	4
A 18	Kälteanlagenbauer	-	-	-	-	-	-	-
A 19	Informationstechniker	3	12	6	3	4	1 024	85 333
A 21	Landmaschinenmechaniker	5
A 22	Büchsenmacher	-	-	-	-	-	-	-
A 26	Elektromaschinenbauer	-	-	-	-	-	-	-
A 29	Seiler	-	-	-	-	-	-	-
A 40	Glasbläser und Glasapparatebauer	-	-	-	-	-	-	-
B1 04	Behälter- und Apparatebauer	-	-	-	-	-	-	-
B1 14	Modellbauer	-	-	-	-	-	-	-
B1 33	Gebäudereiniger	11
B1 39	Buchbinder	1
B1 40	Drucker	-	-	-	-	-	-	-
B1 53	Schilder- und Lichtreklamehersteller	-	-	-	-	-	-	-
	IV Kraftfahrzeuggewerbe	42	400	319	38	10	41 894	104 735
A 15	Karosserie- und Fahrzeugbauer	2
A 17	Zweiradmechaniker	1
A 20	Kraftfahrzeugtechniker	39	386	308	38	10	40 674	105 373
A 41	Mechaniker für Reifentechnik ⁵⁾	-	-	-	-	-	-	-
	V Lebensmittelgewerbe	29
	darunter:							
A 30	Bäcker	12
A 31	Konditoren	1
A 32	Fleischer	16	177	127	33	11	6 797	38 401
	VI Gesundheitsgewerbe	23	9 672	.
A 33	Augenoptiker	14	80	50	14	6	4 641	58 013
A 34	Hörgeräteakustiker	1
A 35	Orthopädietechniker	1
A 36	Orthopädieschuhmacher	3	8	3	2	3	.	.
A 37	Zahntechniker	4	46	35	7	12	2 289	49 761
	VII Handwerke für den privaten Bedarf	70	10 524	.
	darunter:							
A 08	Steinmetzen und Steinbildhauer	7	26	14	4	4	1 896	72 923
A 12	Schornsteinfeger	15	38	19	4	3	.	.
A 28	Boots- und Schiffbauer	-	-	-	-	-	-	-
A 38	Friseure	38	165	93	31	4	3 516	21 309
B1 05	Uhrmacher	1
B1 11	Gold- und Silberschmiede	1
B1 19	Maßschneider	-	-	-	-	-	-	-
B1 25	Schuhmacher	1
B1 26	Sattler und Feintäschner	-	-	-	-	-	-	-
B1 31	Textilreiniger	3	499	.
B1 38	Fotografen	4	37	31	2	9	.	.

1.8 Handwerksunternehmen, tätige Personen und Umsatz¹⁾ nach Kreisen, Gewerbegruppen und ausgewählten Gewerbebezügen

Nr. der Klassifikation ²⁾	Kreisfreie Stadt Landkreis ----- Gewerbegruppe ----- Gewerbebezug	Handwerksunternehmen ¹⁾	Tätige Personen am 31.12.2012				Umsatz ⁴⁾ 2012	
			insgesamt ³⁾	darunter		je Unternehmen	insgesamt	je tätige Person
				sozialversicherungspflichtig Beschäftigte	geringfügig entlohnte Beschäftigte			
				Anzahl				
155	Northeim	962	7 989	5 851	1 127	8	839 986	105 143
	I Bauhauptgewerbe	118	1 172	980	66	10	111 633	95 250
A 01	Maurer und Betonbauer	51	597	519	24	12	49 256	82 506
A 03	Zimmerer	22	109	73	11	5	.	.
A 04	Dachdecker	33	263	211	17	8	30 888	117 445
A 05	Straßenbauer	10	20 674	.
A 06	Wärme-, Kälte- und Schallschutzisolierer	2
A 07	Brunnenbauer	-	-	-	-	-	.	.
A 11	Gerüstbauer	-	-	-	-	-	.	.
B1 02	Betonstein- und Terrazzohersteller	-	-	-	-	-	.	.
	II Ausbaugewerbe	378	2 299	1 673	229	6	185 478	80 678
A 02	Ofen- und Luftheizungsbauer	2
A 09	Stuckateure	-	-	-	-	-	.	.
A 10	Maler und Lackierer	71	497	379	41	7	30 508	61 384
A 23	Klempner	2
A 24	Installateur und Heizungsbauer	78	495	369	43	6	43 948	88 784
A 25	Elektrotechniker	74	473	349	46	6	37 567	79 423
A 27	Tischler	89	630	470	67	7	60 813	96 529
A 39	Glaser	2
B1 01	Fliesen-, Platten- und Mosaikleger	32	72	35	5	2	5 369	74 569
B1 03	Estrichleger	1
B1 12	Parkettleger	3	4	1	-	1	.	.
B1 13	Rolladen- und Sonnenschutztechniker	2
B1 27	Raumausstatter	22	97	53	22	4	5 115	52 732
	III Handwerke für den gewerblichen Bedarf darunter:	112	1 791	1 320	354	16	203 965	113 883
A 13	Metallbauer	34	351	285	31	10	/	/
A 14	Chirurgiemechaniker	-	-	-	-	-	.	.
A 16	Feinwerkmechaniker	28	411	352	30	15	38 700	94 161
A 18	Kälteanlagenbauer	3
A 19	Informationstechniker	15
A 21	Landmaschinenmechaniker	13	228	202	12	18	94 801	415 794
A 22	Büchsenmacher	-	-	-	-	-	.	.
A 26	Elektromaschinenbauer	1
A 29	Seiler	-	-	-	-	-	.	.
A 40	Glasbläser und Glasapparatebauer	-	-	-	-	-	.	.
B1 04	Behälter- und Apparatebauer	-	-	-	-	-	.	.
B1 14	Modellbauer	1
B1 33	Gebäudereiniger	12	535	312	209	45	7 505	14 028
B1 39	Buchbinder	1
B1 40	Drucker	2
B1 53	Schilder- und Lichtreklamehersteller	1
	IV Kraftfahrzeuggewerbe	105	1 137	879	150	11	255 265	224 507
A 15	Karosserie- und Fahrzeugbauer	1
A 17	Zweiradmechaniker	3
A 20	Kraftfahrzeugtechniker	100	1 116	865	148	11	251 403	225 272
A 41	Mechaniker für Reifentechnik ⁵⁾	1

1.8 Handwerksunternehmen, tätige Personen und Umsatz¹⁾ nach Kreisen, Gewerbegruppen und ausgewählten Gewerbebezügen

Nr. der Klassifikation ²⁾	Kreisfreie Stadt Landkreis ----- Gewerbegruppe ----- Gewerbebezug	Handwerks- unter- nehmen ¹⁾	Tätige Personen am 31.12.2012				Umsatz ⁴⁾ 2012	
			ins- gesamt ³⁾	darunter		je Unter- nehmen	insgesamt	je tätige Person
				sozialver- sicherungs- pflichtig Be- schäftigte	geringfügig entlohnte Be- schäftigte			
				Anzahl				
	V Lebensmittelgewerbe	59	
	darunter:							
A 30	Bäcker	27	302	204	71	11	10 939	36 222
A 31	Konditoren	-	-	-	-	-	-	-
A 32	Fleischer	31	335	223	77	11	27 506	82 107
	VI Gesundheitsgewerbe	44	394	277	69	9	26 304	66 761
A 33	Augenoptiker	16	73	48	9	5	9 199	126 014
A 34	Hörgeräteakustiker	2
A 35	Orthopädietechniker	2
A 36	Orthopädieschuhmacher	8	38	23	6	5	1 983	52 184
A 37	Zahntechniker	16	231	162	50	14	11 461	49 615
	VII Handwerke für den privaten Bedarf	146
	darunter:							
A 08	Steinmetzen und Steinbildhauer	5	15	6	4	3	1 402	93 467
A 12	Schornsteinfeger	22	60	32	6	3	3 399	56 650
A 28	Boots- und Schiffbauer	-	-	-	-	-	-	-
A 38	Friseure	92	390	208	85	4	7 887	20 223
B1 05	Uhrmacher	4	23	17	2	6	1 495	65 000
B1 11	Gold- und Silberschmiede	3
B1 19	Maßschneider	2
B1 25	Schuhmacher	-	-	-	-	-	-	-
B1 26	Sattler und Feintäschner	2
B1 31	Textilreiniger	4	15	6	5	4	327	21 800
B1 38	Fotografen	5	12	6	-	2	1 175	97 917
156	Osterode am Harz	515	3 797	2 751	509	7	351 237	92 504
	I Bauhauptgewerbe	58	374	284	30	6	30 660	81 979
A 01	Maurer und Betonbauer	23	116	83	9	5	9 867	85 060
A 03	Zimmerer	9	95	78	8	11	.	.
A 04	Dachdecker	21	121	90	9	6	9 781	80 835
A 05	Straßenbauer	4	2 473	.
A 06	Wärme-, Kälte- und Schallschutzisolierer	1
A 07	Brunnenbauer	-	-	-	-	-	-	-
A 11	Gerüstbauer	-	-	-	-	-	-	-
B1 02	Betonstein- und Terrazzohersteller	-	-	-	-	-	-	-
	II Ausbaugewerbe	192	1 035	703	131	5	78 393	75 742
A 02	Ofen- und Luftheizungsbauer	2
A 09	Stuckateure	1
A 10	Maler und Lackierer	42	219	141	34	5	11 476	52 402
A 23	Klempner	1
A 24	Installateur und Heizungsbauer	41	317	245	31	8	28 569	90 123
A 25	Elektrotechniker	37	206	137	29	6	13 808	67 029
A 27	Tischler	35	116	61	19	3	9 547	82 302
A 39	Glaser	4
B1 01	Fliesen-, Platten- und Mosaikleger	16	43	22	4	3	2 380	55 349
B1 03	Estrichleger	-	-	-	-	-	-	-
B1 12	Parkettleger	2
B1 13	Rolladen- und Sonnenschutztechniker	3
B1 27	Raumausstatter	8	30	13	8	4	1 523	50 767

1.8 Handwerksunternehmen, tätige Personen und Umsatz¹⁾ nach Kreisen, Gewerbegruppen und ausgewählten Gewerbebezügen

Nr. der Klassifikation ²⁾	Kreisfreie Stadt Landkreis ----- Gewerbegruppe ----- Gewerbebezug	Handwerksunternehmen ¹⁾	Tätige Personen am 31.12.2012				Umsatz ⁴⁾ 2012	
			insgesamt ³⁾	darunter		je Unternehmen	insgesamt	je tätige Person
				sozialversicherungspflichtig Beschäftigte	geringfügig entlohnte Beschäftigte			
				Anzahl				
	III Handwerke für den gewerblichen Bedarf	61	770	644	64	13	106 336	138 099
	darunter:							
A 13	Metallbauer	15	194	160	19	13	24 443	125 995
A 14	Chirurgiemechaniker	-	-	-	-	-	-	-
A 16	Feinwerkmechaniker	19	269	226	24	14	20 366	75 710
A 18	Kälteanlagenbauer	2
A 19	Informationstechniker	7	18	9	2	3	1 371	76 167
A 21	Landmaschinenmechaniker	6	129	117	6	22	.	.
A 22	Büchsenmacher	1
A 26	Elektromaschinenbauer	1
A 29	Seiler	-	-	-	-	-	-	-
A 40	Glasbläser und Glasapparatebauer	-	-	-	-	-	-	-
B1 04	Behälter- und Apparatebauer	-	-	-	-	-	-	-
B1 14	Modellbauer	3
B1 33	Gebäudereiniger	5	64	56	3	13	2 276	35 563
B1 39	Buchbinder	-	-	-	-	-	-	-
B1 40	Drucker	-	-	-	-	-	-	-
B1 53	Schilder- und Lichtreklamehersteller	1
	IV Kraftfahrzeuggewerbe	44	509	422	41	12	/	/
A 15	Karosserie- und Fahrzeugbauer	5
A 17	Zweiradmechaniker	3	9	4	2	3	883	98 111
A 20	Kraftfahrzeugtechniker	34	244	180	28	7	.	.
A 41	Mechaniker für Reifentechnik ⁵⁾	2
	V Lebensmittelgewerbe	44
	darunter:							
A 30	Bäcker	14	141	79	48	10	4 155	29 468
A 31	Konditoren	3	34	15	15	11	877	25 794
A 32	Fleischer	26	328	231	70	13	30 227	92 155
	VI Gesundheitsgewerbe	24	265	200	41	11	18 230	68 792
A 33	Augenoptiker	11
A 34	Hörgeräteakustiker	1
A 35	Orthopädietechniker	2
A 36	Orthopädienschuhmacher	2
A 37	Zahntechniker	8
	VII Handwerke für den privaten Bedarf	92
	darunter:							
A 08	Steinmetzen und Steinbildhauer	7	23	8	8	3	1 230	53 478
A 12	Schornsteinfeger	12	32	16	4	3	1 722	53 813
A 28	Boots- und Schiffbauer	-	-	-	-	-	-	-
A 38	Friseure	62	223	109	46	4	4 667	20 928
B1 05	Uhrmacher	4	643	.
B1 11	Gold- und Silberschmiede	-	-	-	-	-	-	-
B1 19	Maßschneider	-	-	-	-	-	-	-
B1 25	Schuhmacher	-	-	-	-	-	-	-
B1 26	Sattler und Feintäschner	-	-	-	-	-	-	-
B1 31	Textilreiniger	2
B1 38	Fotografen	3	8	4	1	3	292	36 500

1.8 Handwerksunternehmen, tätige Personen und Umsatz¹⁾ nach Kreisen, Gewerbegruppen und ausgewählten Gewerbebezügen

Nr. der Klassifikation ²⁾	Kreisfreie Stadt Landkreis ----- Gewerbegruppe ----- Gewerbebezug	Handwerksunternehmen ¹⁾	Tätige Personen am 31.12.2012				Umsatz ⁴⁾ 2012	
			insgesamt ³⁾	darunter		je Unternehmen	insgesamt	je tätige Person
				sozialversicherungspflichtig Beschäftigte	geringfügig entlohnte Beschäftigte			
				Anzahl				
157	Peine	703	5 041	3 416	908	7	321 108	63 699
	I Bauhauptgewerbe	115
A 01	Maurer und Betonbauer	46	312	240	26	7	33 117	106 144
A 03	Zimmerer	13	69	50	6	5	6 163	89 319
A 04	Dachdecker	38	254	191	23	7	22 666	89 236
A 05	Straßenbauer	10	231	207	14	23	21 078	91 247
A 06	Wärme-, Kälte- und Schallschutzisolierer	4	10	4	2	3	615	61 500
A 07	Brunnenbauer	-	-	-	-	-	-	-
A 11	Gerüstbauer	3	6	2	1	2	533	88 833
B1 02	Betonstein- und Terrazzohersteller	1
	II Ausbaugewerbe	272	1 330	905	143	5	92 756	69 741
A 02	Ofen- und Luftheizungsbauer	1
A 09	Stuckateure	2
A 10	Maler und Lackierer	42	246	182	21	6	13 534	55 016
A 23	Klempner	1
A 24	Installateur und Heizungsbauer	60	357	256	39	6	33 733	94 490
A 25	Elektrotechniker	49	262	187	24	5	15 481	59 088
A 27	Tischler	38	227	165	20	6	16 132	71 066
A 39	Glaser	4	25	15	5	6	(1 722)	(68 880)
B1 01	Fliesen-, Platten- und Mosaikleger	46	135	67	22	3	7 705	57 074
B1 03	Estrichleger	4	897	.
B1 12	Parkettleger	6	8	2	-	1	.	.
B1 13	Rolladen- und Sonnenschutztechniker	2
B1 27	Raumausstatter	17	29	9	3	2	1 544	53 241
	III Handwerke für den gewerblichen Bedarf darunter:	84	966	647	235	12	47 108	48 766
A 13	Metallbauer	28	256	200	28	9	23 125	90 332
A 14	Chirurgiemechaniker	-	-	-	-	-	-	-
A 16	Feinwerkmechaniker	10	71	45	16	7	/	/
A 18	Kälteanlagenbauer	3
A 19	Informationstechniker	9	68	51	8	8	3 954	58 147
A 21	Landmaschinenmechaniker	7	19	9	3	3	1 536	80 842
A 22	Büchsenmacher	-	-	-	-	-	-	-
A 26	Elektromaschinenbauer	1
A 29	Seiler	-	-	-	-	-	-	-
A 40	Glasbläser und Glasapparatebauer	-	-	-	-	-	-	-
B1 04	Behälter- und Apparatebauer	-	-	-	-	-	-	-
B1 14	Modellbauer	3	1 416	.
B1 33	Gebäudereiniger	19	485	296	170	26	8 246	17 002
B1 39	Buchbinder	1
B1 40	Drucker	-	-	-	-	-	-	-
B1 53	Schilder- und Lichtreklamehersteller	2
	IV Kraftfahrzeuggewerbe	62	380	261	57	6	(39 709)	(104 497)
A 15	Karosserie- und Fahrzeugbauer	5	31	19	7	6	2 209	71 258
A 17	Zweiradmechaniker	2
A 20	Kraftfahrzeugtechniker	54	335	236	45	6	(36 089)	(107 728)
A 41	Mechaniker für Reifentechnik ⁵⁾	1

1.8 Handwerksunternehmen, tätige Personen und Umsatz¹⁾ nach Kreisen, Gewerbegruppen und ausgewählten Gewerbebezügen

Nr. der Klassifikation ²⁾	Kreisfreie Stadt Landkreis ----- Gewerbegruppe ----- Gewerbebezug	Handwerks- unter- nehmen ¹⁾	Tätige Personen am 31.12.2012				Umsatz ⁴⁾ 2012	
			ins- gesamt ³⁾	darunter		je Unter- nehmen	insgesamt	je tätige Person
				sozialver- sicherungs- pflichtig Be- schäftigte	geringfügig entlohnte Be- schäftigte			
				Anzahl				
	V Lebensmittelgewerbe	33	662	405	224	20	25 711	38 838
	darunter:							
A 30	Bäcker	13	330	203	114	25	.	.
A 31	Konditoren	3
A 32	Fleischer	17	8 373	.
	VI Gesundheitsgewerbe	28	295	216	51	11	17 068	57 858
A 33	Augenoptiker	13	95	70	12	7	5 743	60 453
A 34	Hörgeräteakustiker	-	-	-	-	-	-	-
A 35	Orthopädietechniker	1
A 36	Orthopädieschuhmacher	3
A 37	Zahntechniker	11	120	84	25	11	5 740	47 833
	VII Handwerke für den privaten Bedarf	109
	darunter:							
A 08	Steinmetzen und Steinbildhauer	6	28	15	7	5	1 571	56 107
A 12	Schornsteinfeger	13	39	22	4	3	2 193	56 231
A 28	Boots- und Schiffbauer	-	-	-	-	-	-	-
A 38	Friseure	72	385	213	99	5	7 576	19 678
B1 05	Uhrmacher	2
B1 11	Gold- und Silberschmiede	2
B1 19	Maßschneider	3	5	1	-	2	114	22 800
B1 25	Schuhmacher	2
B1 26	Sattler und Feintäschner	3	7	4	-	2	329	47 000
B1 31	Textilreiniger	3	890	.
B1 38	Fotografen	2
158	Wolfenbüttel	585	4 350	3 210	539	7	334 364	76 865
	I Bauhauptgewerbe	85	763	625	51	9	95 718	125 450
A 01	Maurer und Betonbauer	36	384	319	29	11	61 638	160 516
A 03	Zimmerer	17	108	83	6	6	9 312	86 222
A 04	Dachdecker	20	162	131	11	8	14 134	87 247
A 05	Straßenbauer	8	71	62	1	9	6 829	96 183
A 06	Wärme-, Kälte- und Schallschutzisolierer	1
A 07	Brunnenbauer	-	-	-	-	-	-	-
A 11	Gerüstbauer	3
B1 02	Betonstein- und Terrazzohersteller	-	-	-	-	-	-	-
	II Ausbaugewerbe	249	1 631	1 229	147	7	128 634	78 868
A 02	Ofen- und Luftheizungsbauer	2
A 09	Stuckateure	-	-	-	-	-	-	-
A 10	Maler und Lackierer	34	175	128	13	5	(9 889)	(56 509)
A 23	Klempner	1
A 24	Installateur und Heizungsbauer	65	539	422	51	8	42 540	78 924
A 25	Elektrotechniker	47	355	281	26	8	29 875	84 155
A 27	Tischler	40	267	191	34	7	20 181	75 584
A 39	Glaser	3	10	5	2	3	492	49 200
B1 01	Fliesen-, Platten- und Mosaikleger	28	189	143	16	7	/	/
B1 03	Estrichleger	3	15	11	1	5	.	.
B1 12	Parkettleger	10	18	8	-	2	1 239	68 833
B1 13	Rolladen- und Sonnenschutztechniker	3	30	26	1	10	.	.
B1 27	Raumausstatter	13	19	4	2	1	910	47 895

1.8 Handwerksunternehmen, tätige Personen und Umsatz¹⁾ nach Kreisen, Gewerbegruppen und ausgewählten Gewerbebezügen

Nr. der Klassifikation ²⁾	Kreisfreie Stadt Landkreis ----- Gewerbegruppe ----- Gewerbebezug	Handwerksunternehmen ¹⁾	Tätige Personen am 31.12.2012				Umsatz ⁴⁾ 2012	
			insgesamt ³⁾	darunter		je Unternehmen	insgesamt	je tätige Person
				sozialversicherungspflichtig Beschäftigte	geringfügig entlohnte Beschäftigte			
				Anzahl				
	III Handwerke für den gewerblichen Bedarf	46	619	438	135	13	35 751	57 756
	darunter:							
A 13	Metallbauer	16	174	152	6	11	17 903	102 891
A 14	Chirurgiemechaniker	-	-	-	-	-	-	-
A 16	Feinwerkmechaniker	5	3 493	.
A 18	Kälteanlagenbauer	-	-	-	-	-	-	-
A 19	Informationstechniker	5	46	23	18	9	.	.
A 21	Landmaschinenmechaniker	4	21	16	1	5	4 768	227 048
A 22	Büchsenmacher	-	-	-	-	-	-	-
A 26	Elektromaschinenbauer	1
A 29	Seiler	-	-	-	-	-	-	-
A 40	Glasbläser und Glasapparatebauer	-	-	-	-	-	-	-
B1 04	Behälter- und Apparatebauer	-	-	-	-	-	-	-
B1 14	Modellbauer	-	-	-	-	-	-	-
B1 33	Gebäudereiniger	13
B1 39	Buchbinder	-	-	-	-	-	-	-
B1 40	Drucker	1
B1 53	Schilder- und Lichtreklamehersteller	1
	IV Kraftfahrzeuggewerbe	55	284	197	29	5	(29 480)	(103 803)
A 15	Karosserie- und Fahrzeugbauer	4	18	12	2	5	/	/
A 17	Zweiradmechaniker	5	7	-	2	1	370	52 857
A 20	Kraftfahrzeugtechniker	46	259	185	25	6	(27 802)	(107 344)
A 41	Mechaniker für Reifentechnik ⁵⁾	-	-	-	-	-	-	-
	V Lebensmittelgewerbe	31
	darunter:							
A 30	Bäcker	15	386	303	68	26	16 073	41 640
A 31	Konditoren	2
A 32	Fleischer	13
	VI Gesundheitsgewerbe	23	171	116	31	7	(8 120)	(47 485)
A 33	Augenoptiker	10	55	38	6	6	3 368	61 236
A 34	Hörgeräteakustiker	-	-	-	-	-	-	-
A 35	Orthopädietechniker	-	-	-	-	-	-	-
A 36	Orthopädieschuhmacher	4	27	20	3	7	/	/
A 37	Zahntechniker	9	89	58	22	10	/	/
	VII Handwerke für den privaten Bedarf	96
	darunter:							
A 08	Steinmetzen und Steinbildhauer	5	34	24	5	7	2 162	63 588
A 12	Schornsteinfeger	13	35	17	5	3	2 100	60 000
A 28	Boots- und Schiffbauer	-	-	-	-	-	-	-
A 38	Friseure	66	280	167	45	4	7 368	26 314
B1 05	Uhrmacher	1
B1 11	Gold- und Silberschmiede	2
B1 19	Maßschneider	2
B1 25	Schuhmacher	2
B1 26	Sattler und Feintäschner	-	-	-	-	-	-	-
B1 31	Textilreiniger	1
B1 38	Fotografen	3	6	2	1	2	119	19 833

1.8 Handwerksunternehmen, tätige Personen und Umsatz¹⁾ nach Kreisen, Gewerbegruppen und ausgewählten Gewerbebezügen

Nr. der Klassifikation ²⁾	Kreisfreie Stadt Landkreis ----- Gewerbegruppe ----- Gewerbebezug	Handwerks- unter- nehmen ¹⁾	Tätige Personen am 31.12.2012				Umsatz ⁴⁾ 2012	
			ins- gesamt ³⁾	darunter		je Unter- nehmen	insgesamt	je tätige Person
				sozialver- sicherungs- pflichtig	geringfügig entlohnte			
				Be- schäftigte	Be- schäftigte			
Anzahl						1 000 Euro	Euro	
241	Region Hannover	6 180	61 146	45 122	9 580	10	4 612 085	75 427
	I Bauhauptgewerbe	710
A 01	Maurer und Betonbauer	306	2 308	1 791	190	8	293 050	126 971
A 03	Zimmerer	92	528	390	40	6	46 970	88 958
A 04	Dachdecker	216	1 527	1 175	132	7	133 196	87 227
A 05	Straßenbauer	36	649	586	27	18	125 101	192 760
A 06	Wärme-, Kälte- und Schallschutzisolierer	23	140	104	13	6	18 130	129 500
A 07	Brunnenbauer	5	49	41	3	10	7 825	159 694
A 11	Gerüstbauer	27	253	210	16	9	22 635	89 466
B1 02	Betonstein- und Terrazzohersteller	5
	II Ausbaugewerbe	2 535	15 552	11 720	1 213	6	1 428 547	91 856
A 02	Ofen- und Luftheizungsbauer	6	33	22	5	6	3 013	91 303
A 09	Stuckateure	12	110	93	5	9	23 905	217 318
A 10	Maler und Lackierer	451	2 972	2 334	173	7	216 896	72 980
A 23	Klempner	22	236	196	18	11	21 395	90 657
A 24	Installateur und Heizungsbauer	526	3 455	2 648	266	7	312 672	90 498
A 25	Elektrotechniker	512	4 481	3 659	289	9	482 444	107 664
A 27	Tischler	305	1 726	1 226	178	6	169 386	98 138
A 39	Glaser	54	295	207	34	5	23 690	80 305
B1 01	Fliesen-, Platten- und Mosaikleger	424	1 277	724	117	3	102 245	80 067
B1 03	Estrichleger	19	140	107	14	7	13 210	94 357
B1 12	Parkettleger	45	233	167	20	5	21 796	93 545
B1 13	Rolladen- und Sonnenschutztechniker	26	186	128	32	7	14 362	77 215
B1 27	Raumausstatter	133	408	209	62	3	23 533	57 679
	III Handwerke für den gewerblichen Bedarf darunter:	882	21 507	15 025	5 572	24	882 716	41 043
A 13	Metallbauer	179	1 803	1 473	146	10	193 939	107 565
A 14	Chirurgiemechaniker	-	-	-	-	-	-	-
A 16	Feinwerkmechaniker	112	1 695	1 423	157	15	/	/
A 18	Kälteanlagenbauer	24	208	171	13	9	22 782	109 529
A 19	Informationstechniker	82	433	308	37	5	49 149	113 508
A 21	Landmaschinenmechaniker	19	99	61	18	5	.	.
A 22	Büchsenmacher	4	2 965	.
A 26	Elektromaschinenbauer	16	296	264	16	19	40 155	135 659
A 29	Seiler	1
A 40	Glasbläser und Glasapparatebauer	2
B1 04	Behälter- und Apparatebauer	5	29	21	3	6	/	/
B1 14	Modellbauer	4	32	26	2	8	.	.
B1 33	Gebäudereiniger	364	16 356	10 860	5 126	45	313 007	19 137
B1 39	Buchbinder	10	67	36	21	7	3 732	55 701
B1 40	Drucker	4	23	15	3	6	/	/
B1 53	Schilder- und Lichtreklamehersteller	38	322	263	16	8	(23 845)	(74 053)
	IV Kraftfahrzeuggewerbe	496	4 609	3 624	453	9	899 381	195 136
A 15	Karosserie- und Fahrzeugbauer	23	288	227	38	13	33 255	115 469
A 17	Zweiradmechaniker	27	102	62	12	4	11 728	114 980
A 20	Kraftfahrzeugtechniker	438	4 144	3 279	392	9	841 786	203 134
A 41	Mechaniker für Reifentechnik ⁵⁾	8	75	56	11	9	12 612	168 160

1.8 Handwerksunternehmen, tätige Personen und Umsatz¹⁾ nach Kreisen, Gewerbegruppen und ausgewählten Gewerbebezügen

Nr. der Klassifikation ²⁾	Kreisfreie Stadt Landkreis ----- Gewerbegruppe ----- Gewerbebezug	Handwerks- unter- nehmen ¹⁾	Tätige Personen am 31.12.2012				Umsatz ⁴⁾ 2012	
			ins- gesamt ³⁾	darunter		je Unter- nehmen	insgesamt	je tätige Person
				sozialver- sicherungs- pflichtig Be- schäftigte	geringfügig entlohnte Be- schäftigte			
				Anzahl				
	V Lebensmittelgewerbe	199	
	darunter:							
A 30	Bäcker	114	2 920	2 154	643	26	124 409	42 606
A 31	Konditoren	11	191	116	64	17	6 153	32 215
A 32	Fleischer	71	1 590	1 213	299	22	100 444	63 172
	VI Gesundheitsgewerbe	273	4 641	4 093	252	17	333 402	71 838
A 33	Augenoptiker	122	792	587	67	6	58 091	73 347
A 34	Hörgeräteakustiker	14	154 834	.
A 35	Orthopädietechniker	15	62 249	.
A 36	Orthopädieschuhmacher	14	97	67	15	7	5 901	60 835
A 37	Zahntechniker	108	979	776	90	9	52 327	53 449
	VII Handwerke für den privaten Bedarf	1 085	4 643	2 856	657	4	186 038	40 068
	darunter:							
A 08	Steinmetzen und Steinbildhauer	33
A 12	Schornsteinfeger	90	222	104	28	2	13 400	60 360
A 28	Boots- und Schiffbauer	2
A 38	Friseure	733	3 118	1 857	496	4	78 424	25 152
B1 05	Uhrmacher	17	89	54	17	5	16 454	184 876
B1 11	Gold- und Silberschmiede	41	133	75	15	3	15 582	117 158
B1 19	Maßschneider	18	48	22	8	3	1 121	23 354
B1 25	Schuhmacher	22	57	30	4	3	3 420	60 000
B1 26	Sattler und Feintäschner	14	142	121	6	10	/	/
B1 31	Textilreiniger	13	177	149	14	14	6 193	34 989
B1 38	Fotografen	57	307	221	25	5	13 162	42 873
251	Diepholz	1 455	13 467	9 850	2 108	9	1 242 067	92 230
	I Bauhauptgewerbe	237	1 912	1 550	119	8	225 177	117 770
A 01	Maurer und Betonbauer	94	773	630	46	8	108 848	140 812
A 03	Zimmerer	68	464	363	32	7	47 121	101 554
A 04	Dachdecker	55	400	319	24	7	38 453	96 133
A 05	Straßenbauer	12	186	160	14	16	23 778	127 839
A 06	Wärme-, Kälte- und Schallschutzisolierer	2
A 07	Brunnenbauer	2
A 11	Gerüstbauer	4	69	63	2	17	5 741	83 203
B1 02	Betonstein- und Terrazzohersteller	-	-	-	-	-	-	-
	II Ausbaugewerbe	511	3 894	2 974	395	8	382 982	98 352
A 02	Ofen- und Luftheizungsbauer	5	1 150	.
A 09	Stuckateure	-	-	-	-	-	-	-
A 10	Maler und Lackierer	98	530	379	49	5	29 102	54 909
A 23	Klempner	8
A 24	Installateur und Heizungsbauer	94	1 014	820	97	11	(110 948)	(109 416)
A 25	Elektrotechniker	110	1 326	1 105	110	12	158 029	119 177
A 27	Tischler	102	614	433	78	6	50 781	82 705
A 39	Glaser	1
B1 01	Fliesen-, Platten- und Mosaikleger	47	148	81	18	3	12 760	86 216
B1 03	Estrichleger	8	36	25	3	5	/	/
B1 12	Parkettleger	4	4	-	-	1	401	100 250
B1 13	Rolladen- und Sonnenschutztechniker	4	14	6	4	4	1 273	90 929
B1 27	Raumausstatter	30	101	49	20	3	6 551	64 861

1.8 Handwerksunternehmen, tätige Personen und Umsatz¹⁾ nach Kreisen, Gewerbegruppen und ausgewählten Gewerbebezügen

Nr. der Klassifikation ²⁾	Kreisfreie Stadt Landkreis ----- Gewerbegruppe ----- Gewerbebezug	Handwerks- unter- nehmen ¹⁾	Tätige Personen am 31.12.2012				Umsatz ⁴⁾ 2012	
			ins- gesamt ³⁾	darunter		je Unter- nehmen	insgesamt	je tätige Person
				sozialver- sicherungs- pflichtig Be- schäftigte	geringfügig entlohnte Be- schäftigte			
				Anzahl				
	III Handwerke für den gewerblichen Bedarf	209	3 390	2 416	754	16	282 998	83 480
	darunter:							
A 13	Metallbauer	62	803	668	70	13	92 555	115 262
A 14	Chirurgiemechaniker	-	-	-	-	-	-	-
A 16	Feinwerkmechaniker	41	625	516	67	15	/	/
A 18	Kälteanlagenbauer	4	10 746	.
A 19	Informationstechniker	13	56	30	11	4	5 080	90 714
A 21	Landmaschinenmechaniker	30	283	226	27	9	43 471	153 608
A 22	Büchsenmacher	-	-	-	-	-	-	-
A 26	Elektromaschinenbauer	4	39	30	5	10	.	.
A 29	Seiler	1
A 40	Glasbläser und Glasapparatebauer	-	-	-	-	-	-	-
B1 04	Behälter- und Apparatebauer	1
B1 14	Modellbauer	1
B1 33	Gebäudereiniger	41	1 250	651	556	30	21 641	17 313
B1 39	Buchbinder	1
B1 40	Drucker	1
B1 53	Schilder- und Lichtreklamehersteller	6	39	24	7	7	2 732	70 051
	IV Kraftfahrzeuggewerbe	153	1 460	1 122	179	10	220 757	151 203
A 15	Karosserie- und Fahrzeugbauer	4
A 17	Zweiradmechaniker	12	47	29	6	4	4 380	93 191
A 20	Kraftfahrzeugtechniker	136	1 111	819	150	8	173 496	156 162
A 41	Mechaniker für Reifentechnik ⁵⁾	1
	V Lebensmittelgewerbe	86
	darunter:							
A 30	Bäcker	41	1 044	720	280	25	36 283	34 754
A 31	Konditoren	3	6	3	-	2	254	42 333
A 32	Fleischer	36	405	259	109	11	21 071	52 027
	VI Gesundheitsgewerbe	50	461	322	87	9	29 669	64 358
A 33	Augenoptiker	19	110	70	19	6	7 318	66 527
A 34	Hörgeräteakustiker	1
A 35	Orthopädietechniker	5	61	48	8	12	.	.
A 36	Orthopädienschuhmacher	9	4 647	.
A 37	Zahntechniker	16	224	164	44	14	(11 875)	(53 013)
	VII Handwerke für den privaten Bedarf	209
	darunter:							
A 08	Steinmetzen und Steinbildhauer	9
A 12	Schornsteinfeger	25	74	41	8	3	4 040	54 595
A 28	Boots- und Schiffbauer	1
A 38	Friseure	137	622	329	148	5	14 006	22 518
B1 05	Uhrmacher	5	749	.
B1 11	Gold- und Silberschmiede	4	899	.
B1 19	Maßschneider	3
B1 25	Schuhmacher	2
B1 26	Sattler und Feintäschner	3
B1 31	Textilreiniger	2
B1 38	Fotografen	14	44	21	9	3	1 949	44 295

1.8 Handwerksunternehmen, tätige Personen und Umsatz¹⁾ nach Kreisen, Gewerbegruppen und ausgewählten Gewerbebezügen

Nr. der Klassifikation ²⁾	Kreisfreie Stadt Landkreis ----- Gewerbegruppe ----- Gewerbebezug	Handwerks- unter- nehmen ¹⁾	Tätige Personen am 31.12.2012				Umsatz ⁴⁾ 2012	
			ins- gesamt ³⁾	darunter		je Unter- nehmen	insgesamt	je tätige Person
				sozialver- sicherungs- pflichtig Be- schäftigte	geringfügig entlohnte Be- schäftigte			
				Anzahl				
252	Hamel-Pyrmont	985	7 123	5 133	970	7	606 649	85 168
	I Bauhauptgewerbe	126	916	713	72	7	97 925	106 905
A 01	Maurer und Betonbauer	57	356	265	31	6	39 539	111 065
A 03	Zimmerer	22	159	122	14	7	22 388	140 805
A 04	Dachdecker	30	214	173	10	7	19 223	89 827
A 05	Straßenbauer	11	145	118	16	13	13 536	93 352
A 06	Wärme-, Kälte- und Schallschutzisolierer	2
A 07	Brunnenbauer	-
A 11	Gerüstbauer	4
B1 02	Betonstein- und Terrazzohersteller	-
	II Ausbaugewerbe	412	2 337	1 694	222	6	202 983	86 856
A 02	Ofen- und Luftheizungsbauer	5	14	8	1	3	.	.
A 09	Stuckateure	1
A 10	Maler und Lackierer	67	293	195	26	4	16 777	57 259
A 23	Klempner	5	101	93	3	20	9 557	94 624
A 24	Installateur und Heizungsbauer	94	669	532	42	7	79 484	118 810
A 25	Elektrotechniker	71	633	505	57	9	51 747	81 749
A 27	Tischler	73	317	204	39	4	25 822	81 457
A 39	Glaser	6
B1 01	Fliesen-, Platten- und Mosaikleger	52	145	76	16	3	8 616	59 421
B1 03	Estrichleger	2
B1 12	Parkettleger	6
B1 13	Rolladen- und Sonnenschutztechniker	4	8	3	1	2	1 010	126 250
B1 27	Raumausstatter	26	100	45	28	4	5 217	52 170
	III Handwerke für den gewerblichen Bedarf darunter:	90	1 007	666	251	11	71 782	71 283
A 13	Metallbauer	30	207	156	21	7	25 884	125 043
A 14	Chirurgiemechaniker	-	-	-	-	-	-	-
A 16	Feinwerkmechaniker	14	148	120	14	11	17 205	116 250
A 18	Kälteanlagenbauer	4	44	38	2	11	6 003	136 432
A 19	Informationstechniker	17	112	89	6	7	(11 491)	(102 598)
A 21	Landmaschinenmechaniker	2
A 22	Büchsenmacher	-	-	-	-	-	-	-
A 26	Elektromaschinenbauer	2
A 29	Seiler	-	-	-	-	-	-	-
A 40	Glasbläser und Glasapparatebauer	-	-	-	-	-	-	-
B1 04	Behälter- und Apparatebauer	2
B1 14	Modellbauer	-	-	-	-	-	-	-
B1 33	Gebäudereiniger	17	462	239	206	27	8 630	18 680
B1 39	Buchbinder	1
B1 40	Drucker	-	-	-	-	-	-	-
B1 53	Schilder- und Lichtreklamehersteller	1
	IV Kraftfahrzeuggewerbe	96	902	711	89	9	130 960	145 188
A 15	Karosserie- und Fahrzeugbauer	1
A 17	Zweiradmechaniker	4
A 20	Kraftfahrzeugtechniker	90	841	664	81	9	125 556	149 294
A 41	Mechaniker für Reifentechnik ⁵⁾	1

1.8 Handwerksunternehmen, tätige Personen und Umsatz¹⁾ nach Kreisen, Gewerbegruppen und ausgewählten Gewerbebezügen

Nr. der Klassifikation ²⁾	Kreisfreie Stadt Landkreis ----- Gewerbegruppe ----- Gewerbebezug	Handwerksunternehmen ¹⁾	Tätige Personen am 31.12.2012				Umsatz ⁴⁾ 2012	
			insgesamt ³⁾	darunter		je Unternehmen	insgesamt	je tätige Person
				sozialversicherungspflichtig Beschäftigte	geringfügig entlohnte Beschäftigte			
				Anzahl				
	V Lebensmittelgewerbe	51	897	683	157	18	60 583	67 540
	darunter:							
A 30	Bäcker	30	704	554	118	23	49 830	70 781
A 31	Konditoren	1
A 32	Fleischer	20
	VI Gesundheitsgewerbe	48	418	295	70	9	22 620	54 115
A 33	Augenoptiker	17	112	75	19	7	6 131	54 741
A 34	Hörgeräteakustiker	2
A 35	Orthopädietechniker	3	47	41	3	16	.	.
A 36	Orthopädieschuhmacher	9	73	42	21	8	3 216	44 055
A 37	Zahntechniker	17	8 006	.
	VII Handwerke für den privaten Bedarf	162	646	371	109	4	19 796	30 644
	darunter:							
A 08	Steinmetzen und Steinbildhauer	7	26	14	5	4	1 686	64 846
A 12	Schornsteinfeger	14	36	20	2	3	2 297	63 806
A 28	Boots- und Schiffbauer	-	-	-	-	-	-	-
A 38	Friseure	116	483	284	81	4	10 703	22 159
B1 05	Uhrmacher	3	8	3	2	3	.	.
B1 11	Gold- und Silberschmiede	9	28	13	6	3	2 333	83 321
B1 19	Maßschneider	1
B1 25	Schuhmacher	1
B1 26	Sattler und Feintäschner	-	-	-	-	-	-	-
B1 31	Textilreiniger	3
B1 38	Fotografen	6	15	6	3	3	540	36 000
254	Hildesheim	1 763	13 268	9 702	1 750	8	1 141 479	86 032
	I Bauhauptgewerbe	238
A 01	Maurer und Betonbauer	104	1 069	886	75	10	133 940	125 295
A 03	Zimmerer	32	140	86	21	4	14 066	100 471
A 04	Dachdecker	79	458	344	34	6	35 604	77 738
A 05	Straßenbauer	16	176	156	4	11	17 043	96 835
A 06	Wärme-, Kälte- und Schallschutzisolierer	1
A 07	Brunnenbauer	1
A 11	Gerüstbauer	4
B1 02	Betonstein- und Terrazzohersteller	1
	II Ausbaugewerbe	710	4 063	2 921	413	6	322 407	79 352
A 02	Ofen- und Luftheizungsbauer	9
A 09	Stuckateure	1
A 10	Maler und Lackierer	128	956	732	88	7	70 756	74 013
A 23	Klempner	-	-	-	-	-	-	-
A 24	Installateur und Heizungsbauer	153	1 101	858	87	7	102 788	93 359
A 25	Elektrotechniker	128	864	655	81	7	66 309	76 747
A 27	Tischler	130	633	396	102	5	46 403	73 306
A 39	Glaser	10	38	25	3	4	3 452	90 842
B1 01	Fliesen-, Platten- und Mosaikleger	87	233	124	19	3	14 728	63 210
B1 03	Estrichleger	7	30	18	5	4	.	.
B1 12	Parkettleger	8	36	23	5	5	.	.
B1 13	Rolladen- und Sonnenschutztechniker	8	35	23	4	4	5 791	165 457
B1 27	Raumausstatter	41	114	57	16	3	5 757	50 500

1.8 Handwerksunternehmen, tätige Personen und Umsatz¹⁾ nach Kreisen, Gewerbegruppen und ausgewählten Gewerbebezügen

Nr. der Klassifikation ²⁾	Kreisfreie Stadt Landkreis ----- Gewerbegruppe ----- Gewerbebezug	Handwerks- unter- nehmen ¹⁾	Tätige Personen am 31.12.2012				Umsatz ⁴⁾ 2012	
			ins- gesamt ³⁾	darunter		je Unter- nehmen	insgesamt	je tätige Person
				sozialver- sicherungs- pflichtig Be- schäftigte	geringfügig entlohnte Be- schäftigte			
				Anzahl				
	III Handwerke für den gewerblichen Bedarf	218	3 234	2 511	501	15	336 325	103 997
	darunter:							
A 13	Metallbauer	73	812	666	71	11	83 483	102 812
A 14	Chirurgiemechaniker	-	-	-	-	-	-	-
A 16	Feinwerkmechaniker	47	834	686	100	18	112 398	134 770
A 18	Kälteanlagenbauer	3	7	2	2	2	408	58 286
A 19	Informationstechniker	17	241	207	17	14	25 771	106 934
A 21	Landmaschinenmechaniker	16	114	90	8	7	32 160	282 105
A 22	Büchsenmacher	1
A 26	Elektromaschinenbauer	2
A 29	Seiler	-	-	-	-	-	-	-
A 40	Glasbläser und Glasapparatebauer	-	-	-	-	-	-	-
B1 04	Behälter- und Apparatebauer	1
B1 14	Modellbauer	7	130	120	3	19	15 280	117 538
B1 33	Gebäudereiniger	31	777	470	276	25	13 905	17 896
B1 39	Buchbinder	2
B1 40	Drucker	3
B1 53	Schilder- und Lichtreklamehersteller	8	138	128	2	17	.	.
	IV Kraftfahrzeuggewerbe	157	1 129	807	160	7	148 434	131 474
A 15	Karosserie- und Fahrzeugbauer	10	85	59	16	9	.	.
A 17	Zweiradmechaniker	8	2 950	.
A 20	Kraftfahrzeugtechniker	138	1 013	730	140	7	135 272	133 536
A 41	Mechaniker für Reifentechnik ⁵⁾	1
	V Lebensmittelgewerbe	72
	darunter:							
A 30	Bäcker	32	727	529	166	23	31 113	42 796
A 31	Konditoren	3	25	19	3	8	930	37 200
A 32	Fleischer	36	505	351	118	14	28 609	56 651
	VI Gesundheitsgewerbe	77	519	360	75	7	29 154	56 173
A 33	Augenoptiker	31	188	132	23	6	12 146	64 606
A 34	Hörgeräteakustiker	5	33	23	4	7	1 914	58 000
A 35	Orthopädietechniker	2
A 36	Orthopädieschuhmacher	7
A 37	Zahntechniker	32	216	150	31	7	10 709	49 579
	VII Handwerke für den privaten Bedarf	291
	darunter:							
A 08	Steinmetzen und Steinbildhauer	16	84	51	17	5	5 302	63 119
A 12	Schornsteinfeger	38	93	49	6	2	5 653	60 785
A 28	Boots- und Schiffbauer	-	-	-	-	-	-	-
A 38	Friseure	180	742	436	117	4	17 891	24 112
B1 05	Uhrmacher	4	14	6	4	4	.	.
B1 11	Gold- und Silberschmiede	12	40	22	4	3	2 176	54 400
B1 19	Maßschneider	4	6	2	-	2	103	17 167
B1 25	Schuhmacher	5	7	2	-	1	265	37 857
B1 26	Sattler und Feintäschner	4	22	12	5	6	1 219	55 409
B1 31	Textilreiniger	7	99	80	12	14	4 019	40 596
B1 38	Fotografen	13	46	28	5	4	2 273	49 413

1.8 Handwerksunternehmen, tätige Personen und Umsatz¹⁾ nach Kreisen, Gewerbegruppen und ausgewählten Gewerbebezügen

Nr. der Klassifikation ²⁾	Kreisfreie Stadt Landkreis ----- Gewerbegruppe ----- Gewerbebezug	Handwerks- unter- nehmen ¹⁾	Tätige Personen am 31.12.2012				Umsatz ⁴⁾ 2012	
			ins- gesamt ³⁾	darunter		je Unter- nehmen	insgesamt	je tätige Person
				sozialver- sicherungs- pflichtig Be- schäftigte	geringfügig entlohnte Be- schäftigte			
				Anzahl				
255	Holzminden	522	4 199	2 957	709	8	346 034	82 409
	I Bauhauptgewerbe	83	736	606	45	9	73 548	99 929
A 01	Maurer und Betonbauer	36	386	326	23	11	42 949	111 267
A 03	Zimmerer	11	35	22	1	3	2 792	79 771
A 04	Dachdecker	26	191	154	11	7	17 162	89 853
A 05	Straßenbauer	6	103	88	9	17	9 533	92 553
A 06	Wärme-, Kälte- und Schallschutzisolierer	2
A 07	Brunnenbauer	-	-	-	-	-	-	-
A 11	Gerüstbauer	2
B1 02	Betonstein- und Terrazzohersteller	-	-	-	-	-	-	-
	II Ausbaugewerbe	186	1 134	744	201	6	80 723	71 184
A 02	Ofen- und Luftheizungsbauer	-	-	-	-	-	-	-
A 09	Stuckateure	1
A 10	Maler und Lackierer	37	161	116	7	4	9 771	60 689
A 23	Klempner	2
A 24	Installateur und Heizungsbauer	44	221	149	27	5	18 344	83 005
A 25	Elektrotechniker	31	257	206	19	8	22 630	88 054
A 27	Tischler	44	261	177	40	6	22 302	85 448
A 39	Glaser	2
B1 01	Fliesen-, Platten- und Mosaikleger	12	32	15	5	3	1 337	41 781
B1 03	Estrichleger	-	-	-	-	-	-	-
B1 12	Parkettleger	3
B1 13	Rolladen- und Sonnenschutztechniker	2
B1 27	Raumausstatter	8	703	.
	III Handwerke für den gewerblichen Bedarf darunter:	64	863	634	164	13	93 913	108 822
A 13	Metallbauer	25	400	354	21	16	55 923	139 808
A 14	Chirurgiemechaniker	-	-	-	-	-	-	-
A 16	Feinwerkmechaniker	15	184	143	26	12	15 058	81 837
A 18	Kälteanlagenbauer	1
A 19	Informationstechniker	4
A 21	Landmaschinenmechaniker	5	40	31	3	8	14 354	358 850
A 22	Büchsenmacher	-	-	-	-	-	-	-
A 26	Elektromaschinenbauer	-	-	-	-	-	-	-
A 29	Seiler	-	-	-	-	-	-	-
A 40	Glasbläser und Glasapparatebauer	-	-	-	-	-	-	-
B1 04	Behälter- und Apparatebauer	-	-	-	-	-	-	-
B1 14	Modellbauer	-	-	-	-	-	-	-
B1 33	Gebäudereiniger	7	192	79	106	27	/	/
B1 39	Buchbinder	-	-	-	-	-	-	-
B1 40	Drucker	-	-	-	-	-	-	-
B1 53	Schilder- und Lichtreklamehersteller	5
	IV Kraftfahrzeuggewerbe	62	422	295	61	7	53 179	126 017
A 15	Karosserie- und Fahrzeugbauer	1
A 17	Zweiradmechaniker	3
A 20	Kraftfahrzeugtechniker	57	401	283	57	7	.	.
A 41	Mechaniker für Reifentechnik ⁵⁾	1

1.8 Handwerksunternehmen, tätige Personen und Umsatz¹⁾ nach Kreisen, Gewerbegruppen und ausgewählten Gewerbebezügen

Nr. der Klassifikation ²⁾	Kreisfreie Stadt Landkreis ----- Gewerbegruppe ----- Gewerbebezug	Handwerks- unter- nehmen ¹⁾	Tätige Personen am 31.12.2012				Umsatz ⁴⁾ 2012	
			ins- gesamt ³⁾	darunter		je Unter- nehmen	insgesamt	je tätige Person
				sozialver- sicherungs- pflichtig Be- schäftigte	geringfügig entlohnte Be- schäftigte			
				Anzahl				
	V Lebensmittelgewerbe	42
	darunter:							
A 30	Bäcker	14	458	326	118	33	17 359	37 902
A 31	Konditoren	2
A 32	Fleischer	24
	VI Gesundheitsgewerbe	10	73	46	16	7	4 996	68 438
A 33	Augenoptiker	8
A 34	Hörgeräteakustiker	-	-	-	-	-	-	-
A 35	Orthopädietechniker	1
A 36	Orthopädieschuhmacher	-	-	-	-	-	-	-
A 37	Zahntechniker	1
	VII Handwerke für den privaten Bedarf	75
	darunter:							
A 08	Steinmetzen und Steinbildhauer	3	15	9	3	5	.	.
A 12	Schornsteinfeger	12	32	17	3	3	.	.
A 28	Boots- und Schiffbauer	-	-	-	-	-	-	-
A 38	Friseure	49	208	116	43	4	.	.
B1 05	Uhrmacher	2
B1 11	Gold- und Silberschmiede	2
B1 19	Maßschneider	1
B1 25	Schuhmacher	-	-	-	-	-	-	-
B1 26	Sattler und Feintäschner	-	-	-	-	-	-	-
B1 31	Textilreiniger	1
B1 38	Fotografen	4	30	16	10	8	1 223	40 767
256	Nienburg (Weser)	834	7 260	5 332	1 062	9	621 716	85 636
	I Bauhauptgewerbe	156
A 01	Maurer und Betonbauer	68	596	487	38	9	65 071	109 180
A 03	Zimmerer	29	191	145	16	7	17 219	90 152
A 04	Dachdecker	37	270	222	11	7	26 879	99 552
A 05	Straßenbauer	13	184	158	13	14	13 100	71 196
A 06	Wärme-, Kälte- und Schallschutzisolierer	1
A 07	Brunnenbauer	3
A 11	Gerüstbauer	3
B1 02	Betonstein- und Terrazzohersteller	2
	II Ausbaugewerbe	307	1 984	1 495	168	6	169 342	85 354
A 02	Ofen- und Luftheizungsbauer	3
A 09	Stuckateure	-	-	-	-	-	-	-
A 10	Maler und Lackierer	47	355	269	34	8	23 873	67 248
A 23	Klempner	1
A 24	Installateur und Heizungsbauer	50	414	320	42	8	35 547	85 862
A 25	Elektrotechniker	71	650	531	46	9	62 209	95 706
A 27	Tischler	76	401	290	33	5	35 965	89 688
A 39	Glaser	-	-	-	-	-	-	-
B1 01	Fliesen-, Platten- und Mosaikleger	31	70	35	2	2	5 811	83 014
B1 03	Estrichleger	2
B1 12	Parkettleger	1
B1 13	Rolladen- und Sonnenschutztechniker	3	9	4	1	3	415	46 111
B1 27	Raumausstatter	22	50	26	2	2	2 958	59 160

1.8 Handwerksunternehmen, tätige Personen und Umsatz¹⁾ nach Kreisen, Gewerbegruppen und ausgewählten Gewerbebezügen

Nr. der Klassifikation ²⁾	Kreisfreie Stadt Landkreis ----- Gewerbegruppe ----- Gewerbebezug	Handwerks- unter- nehmen ¹⁾	Tätige Personen am 31.12.2012				Umsatz ⁴⁾ 2012	
			ins- gesamt ³⁾	darunter		je Unter- nehmen	insgesamt	je tätige Person
				sozialver- sicherungs- pflichtig Be- schäftigte	geringfügig entlohnte Be- schäftigte			
				Anzahl				
	III Handwerke für den gewerblichen Bedarf	97	1 818	1 344	374	19	/	/
	darunter:							
A 13	Metallbauer	43	687	593	50	16	/	/
A 14	Chirurgiemechaniker	-	-	-	-	-	-	-
A 16	Feinwerkmechaniker	9	150	129	12	17	/	/
A 18	Kälteanlagenbauer	2
A 19	Informationstechniker	12	61	40	8	5	/	/
A 21	Landmaschinenmechaniker	9	93	78	6	10	/	/
A 22	Büchsenmacher	-	-	-	-	-	-	-
A 26	Elektromaschinenbauer	1
A 29	Seiler	-	-	-	-	-	-	-
A 40	Glasbläser und Glasapparatebauer	-	-	-	-	-	-	-
B1 04	Behälter- und Apparatebauer	2
B1 14	Modellbauer	-	-	-	-	-	-	-
B1 33	Gebäudereiniger	16	731	425	289	46	11 309	15 471
B1 39	Buchbinder	1
B1 40	Drucker	-	-	-	-	-	-	-
B1 53	Schilder- und Lichtreklamehersteller	1
	IV Kraftfahrzeuggewerbe	82	662	501	76	8	112 201	169 488
A 15	Karosserie- und Fahrzeugbauer	4	16	11	1	4	1 215	75 938
A 17	Zweiradmechaniker	3	23	17	3	8	3 312	144 000
A 20	Kraftfahrzeugtechniker	75	623	473	72	8	107 674	172 831
A 41	Mechaniker für Reifentechnik ⁵⁾	-	-	-	-	-	-	-
	V Lebensmittelgewerbe	54	835	552	228	15	35 574	42 604
	darunter:							
A 30	Bäcker	25	433	275	133	17	14 405	33 268
A 31	Konditoren	2
A 32	Fleischer	27
	VI Gesundheitsgewerbe	22	164	119	22	7	10 145	61 860
A 33	Augenoptiker	14	106	78	13	8	7 162	67 566
A 34	Hörgeräteakustiker	-	-	-	-	-	-	-
A 35	Orthopädietechniker	-	-	-	-	-	-	-
A 36	Orthopädienschuhmacher	2
A 37	Zahntechniker	6
	VII Handwerke für den privaten Bedarf	116
	darunter:							
A 08	Steinmetzen und Steinbildhauer	6	44	19	18	7	/	/
A 12	Schornsteinfeger	19	52	28	5	3	2 987	57 442
A 28	Boots- und Schiffbauer	-	-	-	-	-	-	-
A 38	Friseure	69	316	172	72	5	6 293	19 915
B1 05	Uhrmacher	6	15	5	4	3	757	50 467
B1 11	Gold- und Silberschmiede	3	7	4	-	2	.	.
B1 19	Maßschneider	-	-	-	-	-	-	-
B1 25	Schuhmacher	2
B1 26	Sattler und Feintäschner	1
B1 31	Textilreiniger	2
B1 38	Fotografen	5	15	10	-	3	946	63 067

1.8 Handwerksunternehmen, tätige Personen und Umsatz¹⁾ nach Kreisen, Gewerbegruppen und ausgewählten Gewerbebezügen

Nr. der Klassifikation ²⁾	Kreisfreie Stadt Landkreis ----- Gewerbegruppe ----- Gewerbebezug	Handwerksunter- nehmen ¹⁾	Tätige Personen am 31.12.2012				Umsatz ⁴⁾ 2012	
			ins- gesamt ³⁾	darunter		je Unter- nehmen	insgesamt	je tätige Person
				sozialver- sicherungs- pflichtig Be- schäftigte	geringfügig entlohnte Be- schäftigte			
				Anzahl				
257	Schaumburg	1 046	6 756	4 669	998	6	562 032	83 190
	I Bauhauptgewerbe	154
A 01	Maurer und Betonbauer	73	428	310	43	6	31 912	74 561
A 03	Zimmerer	31	169	128	9	5	14 696	86 959
A 04	Dachdecker	31	215	167	15	7	21 156	98 400
A 05	Straßenbauer	5	36	28	3	7	2 106	58 500
A 06	Wärme-, Kälte- und Schallschutzisolierer	2
A 07	Brunnenbauer	1
A 11	Gerüstbauer	10	101	76	15	10	8 921	88 327
B1 02	Betonstein- und Terrazzohersteller	1
	II Ausbaugewerbe	402	2 284	1 647	219	6	203 168	88 953
A 02	Ofen- und Luftheizungsbauer	4	12	6	2	3	1 939	161 583
A 09	Stuckateure	2
A 10	Maler und Lackierer	77	518	383	53	7	33 627	64 917
A 23	Klempner	1
A 24	Installateur und Heizungsbauer	87	485	350	47	6	39 971	82 414
A 25	Elektrotechniker	68	705	598	36	10	85 127	120 748
A 27	Tischler	60	280	183	35	5	22 274	79 550
A 39	Glaser	5	26	15	6	5	1 979	76 115
B1 01	Fliesen-, Platten- und Mosaikleger	61	141	64	13	2	11 005	78 050
B1 03	Estrichleger	3	7	4	-	2	.	.
B1 12	Parkettleger	5	6	1	-	1	.	.
B1 13	Rolladen- und Sonnenschutztechniker	5	16	8	2	3	/	/
B1 27	Raumausstatter	24	72	23	24	3	2 239	31 097
	III Handwerke für den gewerblichen Bedarf darunter:	120	1 278	846	308	11	93 104	72 851
A 13	Metallbauer	34	407	331	41	12	44 717	109 870
A 14	Chirurgiemechaniker	-	-	-	-	-	-	-
A 16	Feinwerkmechaniker	15	141	110	15	9	14 321	101 567
A 18	Kälteanlagenbauer	7	63	53	3	9	.	.
A 19	Informationstechniker	15	34	15	4	2	1 892	55 647
A 21	Landmaschinenmechaniker	5	10 278	.
A 22	Büchsenmacher	1
A 26	Elektromaschinenbauer	3	6	3	-	2	328	54 667
A 29	Seiler	-	-	-	-	-	-	-
A 40	Glasbläser und Glasapparatebauer	-	-	-	-	-	-	-
B1 04	Behälter- und Apparatebauer	1
B1 14	Modellbauer	-	-	-	-	-	-	-
B1 33	Gebäudereiniger	33	532	271	228	16	11 209	21 070
B1 39	Buchbinder	1
B1 40	Drucker	-	-	-	-	-	-	-
B1 53	Schilder- und Lichtreklamehersteller	2
	IV Kraftfahrzeuggewerbe	104	732	542	82	7	118 042	161 260
A 15	Karosserie- und Fahrzeugbauer	4	41	36	1	10	.	.
A 17	Zweiradmechaniker	7
A 20	Kraftfahrzeugtechniker	92	675	502	78	7	114 145	169 104
A 41	Mechaniker für Reifentechnik ⁵⁾	1

1.8 Handwerksunternehmen, tätige Personen und Umsatz¹⁾ nach Kreisen, Gewerbegruppen und ausgewählten Gewerbebezügen

Nr. der Klassifikation ²⁾	Kreisfreie Stadt Landkreis ----- Gewerbegruppe ----- Gewerbebezug	Handwerks- unter- nehmen ¹⁾	Tätige Personen am 31.12.2012				Umsatz ⁴⁾ 2012	
			ins- gesamt ³⁾	darunter		je Unter- nehmen	insgesamt	je tätige Person
				sozialver- sicherungs- pflichtig Be- schäftigte	geringfügig entlohnte Be- schäftigte			
				Anzahl				
	V Lebensmittelgewerbe	33	429	281	113	13	17 842	41 590
	darunter:							
A 30	Bäcker	24	290	188	77	12	10 791	37 210
A 31	Konditoren	1
A 32	Fleischer	8
	VI Gesundheitsgewerbe	50	308	216	40	6	19 218	62 396
A 33	Augenoptiker	23	104	68	12	5	7 367	70 837
A 34	Hörgeräteakustiker	3	7	4	-	2	910	130 000
A 35	Orthopädietechniker	5	62	47	10	12	3 868	62 387
A 36	Orthopädieschuhmacher	4	22	15	2	6	.	.
A 37	Zahntechniker	15	113	82	16	8	.	.
	VII Handwerke für den privaten Bedarf	183
	darunter:							
A 08	Steinmetzen und Steinbildhauer	11
A 12	Schornsteinfeger	24	60	28	8	3	3 473	57 883
A 28	Boots- und Schiffbauer	1
A 38	Friseure	119	490	267	94	4	10 614	21 661
B1 05	Uhrmacher	2
B1 11	Gold- und Silberschmiede	2
B1 19	Maßschneider	3	13	7	3	4	452	34 769
B1 25	Schuhmacher	4
B1 26	Sattler und Feintäschner	1
B1 31	Textilreiniger	1
B1 38	Fotografen	9	17	6	2	2	810	47 647
351	Celle	1 123	8 853	6 321	1 370	8	719 751	81 300
	I Bauhauptgewerbe	180
A 01	Maurer und Betonbauer	72	393	274	45	5	45 807	116 557
A 03	Zimmerer	43	302	231	25	7	25 424	84 185
A 04	Dachdecker	41	323	255	26	8	27 812	86 105
A 05	Straßenbauer	9	135	119	7	15	17 589	130 289
A 06	Wärme-, Kälte- und Schallschutzisolierer	3	9	5	1	3	486	54 000
A 07	Brunnenbauer	5	201	189	7	40	21 266	105 801
A 11	Gerüstbauer	5	33	24	4	7	1 860	56 364
B1 02	Betonstein- und Terrazzohersteller	2
	II Ausbaugewerbe	445	2 504	1 792	254	6	221 680	88 530
A 02	Ofen- und Luftheizungsbauer	4
A 09	Stuckateure	-	-	-	-	-	.	.
A 10	Maler und Lackierer	88	467	340	35	5	28 976	62 047
A 23	Klempner	2
A 24	Installateur und Heizungsbauer	101	608	441	65	6	55 397	91 113
A 25	Elektrotechniker	83	730	590	56	9	86 089	117 930
A 27	Tischler	62	341	234	43	6	(26 803)	(78 601)
A 39	Glaser	9	67	39	18	7	4 849	72 373
B1 01	Fliesen-, Platten- und Mosaikleger	62	173	89	21	3	11 594	67 017
B1 03	Estrichleger	6	19	9	4	3	.	.
B1 12	Parkettleger	6	29	18	5	5	1 871	64 517
B1 13	Rolladen- und Sonnenschutztechniker	3	9	6	-	3	.	.
B1 27	Raumausstatter	19	35	11	4	2	1 746	49 886

1.8 Handwerksunternehmen, tätige Personen und Umsatz¹⁾ nach Kreisen, Gewerbegruppen und ausgewählten Gewerbebezügen

Nr. der Klassifikation ²⁾	Kreisfreie Stadt Landkreis ----- Gewerbegruppe ----- Gewerbebezug	Handwerks- unter- nehmen ¹⁾	Tätige Personen am 31.12.2012				Umsatz ⁴⁾ 2012	
			ins- gesamt ³⁾	darunter		je Unter- nehmen	insgesamt	je tätige Person
				sozialver- sicherungs- pflichtig Be- schäftigte	geringfügig entlohnte Be- schäftigte			
				Anzahl				
	III Handwerke für den gewerblichen Bedarf darunter:	118	1 992	1 356	513	17	132 194	66 362
A 13	Metallbauer	39	544	463	41	14	52 829	97 112
A 14	Chirurgiemechaniker	-	-	-	-	-	-	-
A 16	Feinwerkmechaniker	20	276	222	33	14	(41 896)	(151 797)
A 18	Kälteanlagenbauer	4	6	2	-	2	669	111 500
A 19	Informationstechniker	13	85	64	6	7	8 719	102 576
A 21	Landmaschinenmechaniker	12	62	41	8	5	5 957	96 081
A 22	Büchsenmacher	1
A 26	Elektromaschinenbauer	2
A 29	Seiler	-	-	-	-	-	-	-
A 40	Glasbläser und Glasapparatebauer	-	-	-	-	-	-	-
B1 04	Behälter- und Apparatebauer	1
B1 14	Modellbauer	-	-	-	-	-	-	-
B1 33	Gebäudereiniger	22	937	492	423	43	15 440	16 478
B1 39	Buchbinder	1
B1 40	Drucker	1
B1 53	Schilder- und Lichtreklamehersteller	-	-	-	-	-	-	-
	IV Kraftfahrzeuggewerbe	103	826	628	89	8	124 857	151 159
A 15	Karosserie- und Fahrzeugbauer	1
A 17	Zweiradmechaniker	7
A 20	Kraftfahrzeugtechniker	95	783	597	85	8	118 799	151 723
A 41	Mechaniker für Reifentechnik ⁵⁾	-	-	-	-	-	-	-
	V Lebensmittelgewerbe darunter:	47
A 30	Bäcker	23	547	425	98	24	22 067	40 342
A 31	Konditoren	3	124	85	36	41	4 584	36 968
A 32	Fleischer	19	304	215	69	16	18 813	61 885
	VI Gesundheitsgewerbe	47	428	308	72	9	26 972	63 019
A 33	Augenoptiker	20	121	82	19	6	7 953	65 727
A 34	Hörgeräteakustiker	2
A 35	Orthopädietechniker	2
A 36	Orthopädieschuhmacher	4	29	22	3	7	1 731	59 690
A 37	Zahntechniker	19	208	146	43	11	9 939	47 784
	VII Handwerke für den privaten Bedarf darunter:	183	698	406	104	4	25 252	36 178
A 08	Steinmetzen und Steinbildhauer	6
A 12	Schornsteinfeger	26	67	38	3	3	4 060	60 597
A 28	Boots- und Schiffbauer	2
A 38	Friseure	109	456	268	76	4	10 253	22 485
B1 05	Uhrmacher	7	31	15	9	4	2 294	74 000
B1 11	Gold- und Silberschmiede	6	19	12	1	3	1 682	88 526
B1 19	Maßschneider	2
B1 25	Schuhmacher	2
B1 26	Sattler und Feintäschner	5	29	21	3	6	2 995	103 276
B1 31	Textilreiniger	2
B1 38	Fotografen	6	12	5	-	2	662	55 167

1.8 Handwerksunternehmen, tätige Personen und Umsatz¹⁾ nach Kreisen, Gewerbegruppen und ausgewählten Gewerbebezügen

Nr. der Klassifikation ²⁾	Kreisfreie Stadt Landkreis ----- Gewerbegruppe ----- Gewerbebezug	Handwerksunternehmen ¹⁾	Tätige Personen am 31.12.2012				Umsatz ⁴⁾ 2012	
			insgesamt ³⁾	darunter		je Unternehmen	insgesamt	je tätige Person
				sozialversicherungspflichtig Beschäftigte	geringfügig entlohnte Beschäftigte			
				Anzahl				
352	Cuxhaven	1 147	9 184	6 768	1 218	8	979 904	106 697
	I Bauhauptgewerbe	195
A 01	Maurer und Betonbauer	73	805	680	45	11	96 573	119 966
A 03	Zimmerer	68	456	344	40	7	50 716	111 219
A 04	Dachdecker	35	287	237	15	8	22 381	77 983
A 05	Straßenbauer	11	561	534	16	51	49 058	87 447
A 06	Wärme-, Kälte- und Schallschutzisolierer	1
A 07	Brunnenbauer	1
A 11	Gerüstbauer	5
B1 02	Betonstein- und Terrazzohersteller	1
	II Ausbaugewerbe	436	2 524	1 816	248	6	195 827	77 586
A 02	Ofen- und Luftheizungsbauer	1
A 09	Stuckateure	-	-	-	-	-	-	-
A 10	Maler und Lackierer	68	370	265	32	5	22 084	59 686
A 23	Klempner	1
A 24	Installateur und Heizungsbauer	106	689	510	66	7	57 774	83 852
A 25	Elektrotechniker	93	632	482	56	7	49 339	78 068
A 27	Tischler	72	481	365	41	7	41 972	87 260
A 39	Glaser	5
B1 01	Fliesen-, Platten- und Mosaikleger	64	215	120	28	3	16 620	77 302
B1 03	Estrichleger	4	18	10	3	5	1 349	74 944
B1 12	Parkettleger	4
B1 13	Rolladen- und Sonnenschutztechniker	1
B1 27	Raumausstatter	17	59	23	17	3	2 344	39 729
	III Handwerke für den gewerblichen Bedarf darunter:	123
A 13	Metallbauer	36	243	188	19	7	22 357	92 004
A 14	Chirurgiemechaniker	-	-	-	-	-	-	-
A 16	Feinwerkmechaniker	23	272	231	16	12	43 812	161 074
A 18	Kälteanlagenbauer	4	29	23	2	7	(2 199)	(75 828)
A 19	Informationstechniker	14	50	31	5	4	5 049	100 980
A 21	Landmaschinenmechaniker	24	206	160	22	9	(32 982)	(160 107)
A 22	Büchsenmacher	-	-	-	-	-	-	-
A 26	Elektromaschinenbauer	2
A 29	Seiler	1
A 40	Glasbläser und Glasapparatebauer	-	-	-	-	-	-	-
B1 04	Behälter- und Apparatebauer	1
B1 14	Modellbauer	-	-	-	-	-	-	-
B1 33	Gebäudereiniger	15	136	63	58	9	2 946	21 662
B1 39	Buchbinder	2
B1 40	Drucker	-	-	-	-	-	-	-
B1 53	Schilder- und Lichtreklamehersteller	1
	IV Kraftfahrzeuggewerbe	105	904	629	169	9	164 707	182 198
A 15	Karosserie- und Fahrzeugbauer	-	-	-	-	-	-	-
A 17	Zweiradmechaniker	2
A 20	Kraftfahrzeugtechniker	103
A 41	Mechaniker für Reifentechnik ⁵⁾	-	-	-	-	-	-	-

1.8 Handwerksunternehmen, tätige Personen und Umsatz¹⁾ nach Kreisen, Gewerbegruppen und ausgewählten Gewerbebezügen

Nr. der Klassifikation ²⁾	Kreisfreie Stadt Landkreis ----- Gewerbegruppe ----- Gewerbebezug	Handwerks- unter- nehmen ¹⁾	Tätige Personen am 31.12.2012				Umsatz ⁴⁾ 2012	
			ins- gesamt ³⁾	darunter		je Unter- nehmen	insgesamt	je tätige Person
				sozialver- sicherungs- pflichtig Be- schäftigte	geringfügig entlohnte Be- schäftigte			
				Anzahl				
	V Lebensmittelgewerbe	64	1 290	928	297	20	226 238	175 378
	darunter:							
A 30	Bäcker	33	707	477	197	21	25 184	35 621
A 31	Konditoren	3	122	97	22	41	5 620	46 066
A 32	Fleischer	28	461	354	78	16	195 434	423 935
	VI Gesundheitsgewerbe	50	468	337	78	9	26 214	56 013
A 33	Augenoptiker	21	61	35	4	3	4 733	77 590
A 34	Hörgeräteakustiker	4
A 35	Orthopädietechniker	5	130	112	13	26	8 742	67 246
A 36	Orthopädieschuhmacher	1
A 37	Zahntechniker	19	239	166	53	13	9 813	41 059
	VII Handwerke für den privaten Bedarf	174	843	492	168	5	31 598	37 483
	darunter:							
A 08	Steinmetzen und Steinbildhauer	9
A 12	Schornsteinfeger	27	72	33	12	3	4 036	56 056
A 28	Boots- und Schiffbauer	1
A 38	Friseure	115	546	328	96	5	11 710	21 447
B1 05	Uhrmacher	2
B1 11	Gold- und Silberschmiede	1
B1 19	Maßschneider	1
B1 25	Schuhmacher	4
B1 26	Sattler und Feintäschner	1
B1 31	Textilreiniger	2
B1 38	Fotografen	5	18	10	3	4	543	30 167
353	Harburg	1 600	10 913	7 830	1 418	7	1 103 263	101 096
	I Bauhauptgewerbe	294
A 01	Maurer und Betonbauer	114	672	502	55	6	118 672	176 595
A 03	Zimmerer	85	435	309	36	5	45 722	105 108
A 04	Dachdecker	55	311	238	18	6	28 317	91 051
A 05	Straßenbauer	16	224	185	23	14	25 874	115 509
A 06	Wärme-, Kälte- und Schallschutzisolierer	3
A 07	Brunnenbauer	2
A 11	Gerüstbauer	16	129	105	7	8	13 156	101 984
B1 02	Betonstein- und Terrazzohersteller	3
	II Ausbaugewerbe	671	3 737	2 737	300	6	343 562	91 935
A 02	Ofen- und Luftheizungsbauer	4
A 09	Stuckateure	1
A 10	Maler und Lackierer	120	631	464	39	5	44 337	70 265
A 23	Klempner	4	26	21	1	7	4 057	156 038
A 24	Installateur und Heizungsbauer	159	905	648	91	6	94 832	104 787
A 25	Elektrotechniker	141	1 302	1 073	86	9	120 399	92 472
A 27	Tischler	101	513	361	43	5	45 878	89 431
A 39	Glaser	9	43	30	4	5	3 837	89 233
B1 01	Fliesen-, Platten- und Mosaikleger	71
B1 03	Estrichleger	2
B1 12	Parkettleger	10	23	11	1	2	2 660	115 652
B1 13	Rolladen- und Sonnenschutztechniker	8	31	16	7	4	3 136	101 161
B1 27	Raumausstatter	41	93	41	11	2	6 604	71 011

1.8 Handwerksunternehmen, tätige Personen und Umsatz¹⁾ nach Kreisen, Gewerbegruppen und ausgewählten Gewerbebezügen

Nr. der Klassifikation ²⁾	Kreisfreie Stadt Landkreis ----- Gewerbegruppe ----- Gewerbebezug	Handwerks- unter- nehmen ¹⁾	Tätige Personen am 31.12.2012				Umsatz ⁴⁾ 2012	
			ins- gesamt ³⁾	darunter		je Unter- nehmen	insgesamt	je tätige Person
				sozialver- sicherungs- pflichtig Be- schäftigte	geringfügig entlohnte Be- schäftigte			
				Anzahl				
	III Handwerke für den gewerblichen Bedarf	168	1 544	1 053	317	9	146 486	94 874
	darunter:							
A 13	Metallbauer	57	451	355	39	8	42 963	95 262
A 14	Chirurgiemechaniker	-	-	-	-	-	-	-
A 16	Feinwerkmechaniker	16	214	161	36	13	26 512	123 888
A 18	Kälteanlagenbauer	10	108	89	9	11	30 151	279 176
A 19	Informationstechniker	17	84	58	9	5	8 563	101 940
A 21	Landmaschinenmechaniker	7	79	65	7	11	/	/
A 22	Büchsenmacher	5
A 26	Elektromaschinenbauer	1
A 29	Seiler	-	-	-	-	-	-	-
A 40	Glasbläser und Glasapparatebauer	-	-	-	-	-	-	-
B1 04	Behälter- und Apparatebauer	1
B1 14	Modellbauer	1
B1 33	Gebäudereiniger	47	527	269	207	11	11 937	22 651
B1 39	Buchbinder	-	-	-	-	-	-	-
B1 40	Drucker	1
B1 53	Schilder- und Lichtreklamehersteller	4	22	13	4	6	1 638	74 455
	IV Kraftfahrzeuggewerbe	142	1 475	1 177	150	10	273 387	185 347
A 15	Karosserie- und Fahrzeugbauer	12	119	97	10	10	11 694	98 269
A 17	Zweiradmechaniker	9
A 20	Kraftfahrzeugtechniker	119	1 300	1 048	127	11	254 838	196 029
A 41	Mechaniker für Reifentechnik ⁵⁾	2
	V Lebensmittelgewerbe	46
	darunter:							
A 30	Bäcker	21	776	540	214	37	28 924	37 273
A 31	Konditoren	4	70	34	31	18	1 821	26 014
A 32	Fleischer	20	224	169	34	11	16 884	75 375
	VI Gesundheitsgewerbe	44	296	199	49	7	18 534	62 615
A 33	Augenoptiker	19	78	50	7	4	5 959	76 397
A 34	Hörgeräteakustiker	2
A 35	Orthopädietechniker	2
A 36	Orthopädieschuhmacher	2
A 37	Zahntechniker	19	181	125	36	10	9 778	54 022
	VII Handwerke für den privaten Bedarf	235	927	508	175	4	31 746	34 246
	darunter:							
A 08	Steinmetzen und Steinbildhauer	10
A 12	Schornsteinfeger	25	68	33	10	3	3 929	57 779
A 28	Boots- und Schiffbauer	2
A 38	Friseure	155	700	405	133	5	19 413	27 733
B1 05	Uhrmacher	4	18	11	3	5	1 183	65 722
B1 11	Gold- und Silberschmiede	5	9	4	-	2	332	36 889
B1 19	Maßschneider	2
B1 25	Schuhmacher	7	10	1	2	1	556	55 600
B1 26	Sattler und Feintäschner	3	8	5	-	3	/	/
B1 31	Textilreiniger	2
B1 38	Fotografen	11	23	11	1	2	794	34 522

1.8 Handwerksunternehmen, tätige Personen und Umsatz¹⁾ nach Kreisen, Gewerbegruppen und ausgewählten Gewerbebezügen

Nr. der Klassifikation ²⁾	Kreisfreie Stadt Landkreis ----- Gewerbegruppe ----- Gewerbebezug	Handwerksunternehmen ¹⁾	Tätige Personen am 31.12.2012				Umsatz ⁴⁾ 2012	
			insgesamt ³⁾	darunter		je Unternehmen	insgesamt	je tätige Person
				sozialversicherungspflichtig Beschäftigte	geringfügig entlohnte Beschäftigte			
				Anzahl				
354	Lüchow-Dannenberg	341	2 515	1 898	266	7	237 844	94 570
	I Bauhauptgewerbe	68
A 01	Maurer und Betonbauer	28	244	195	20	9	27 662	113 369
A 03	Zimmerer	24	116	86	6	5	10 080	86 897
A 04	Dachdecker	9	93	77	7	10	7 696	82 753
A 05	Straßenbauer	3	51	45	3	17	.	.
A 06	Wärme-, Kälte- und Schallschutzisolierer	-	-	-	-	-	.	.
A 07	Brunnenbauer	1
A 11	Gerüstbauer	2
B1 02	Betonstein- und Terrazzohersteller	1
	II Ausbaugewerbe	122	869	657	86	7	73 985	85 138
A 02	Ofen- und Luftheizungsbauer	1
A 09	Stuckateure	-	-	-	-	-	.	.
A 10	Maler und Lackierer	15	121	71	34	8	/	/
A 23	Klempner	1
A 24	Installateur und Heizungsbauer	30	149	105	13	5	11 780	79 060
A 25	Elektrotechniker	26	214	180	7	8	27 965	130 678
A 27	Tischler	28	203	150	24	7	14 951	73 650
A 39	Glaser	1
B1 01	Fliesen-, Platten- und Mosaikleger	8
B1 03	Estrichleger	-	-	-	-	-	.	.
B1 12	Parkettleger	2
B1 13	Rolladen- und Sonnenschutztechniker	-	-	-	-	-	.	.
B1 27	Raumausstatter	10	145	132	3	15	12 863	88 710
	III Handwerke für den gewerblichen Bedarf darunter:	30
A 13	Metallbauer	8	109	96	5	14	7 924	72 697
A 14	Chirurgiemechaniker	-	-	-	-	-	.	.
A 16	Feinwerkmechaniker	5	164	150	9	33	13 408	81 756
A 18	Kälteanlagenbauer	-	-	-	-	-	.	.
A 19	Informationstechniker	7
A 21	Landmaschinenmechaniker	7	101	91	2	14	50 233	497 356
A 22	Büchsenmacher	1
A 26	Elektromaschinenbauer	-	-	-	-	-	.	.
A 29	Seiler	-	-	-	-	-	.	.
A 40	Glasbläser und Glasapparatebauer	-	-	-	-	-	.	.
B1 04	Behälter- und Apparatebauer	-	-	-	-	-	.	.
B1 14	Modellbauer	-	-	-	-	-	.	.
B1 33	Gebäudereiniger	-	-	-	-	-	.	.
B1 39	Buchbinder	-	-	-	-	-	.	.
B1 40	Drucker	1
B1 53	Schilder- und Lichtreklamehersteller	-	-	-	-	-	.	.
	IV Kraftfahrzeuggewerbe	36	182	118	26	5	16 706	91 791
A 15	Karosserie- und Fahrzeugbauer	-	-	-	-	-	.	.
A 17	Zweiradmechaniker	-	-	-	-	-	.	.
A 20	Kraftfahrzeugtechniker	36	182	118	26	5	16 706	91 791
A 41	Mechaniker für Reifentechnik ⁵⁾	-	-	-	-	-	.	.

1.8 Handwerksunternehmen, tätige Personen und Umsatz¹⁾ nach Kreisen, Gewerbegruppen und ausgewählten Gewerbebezügen

Nr. der Klassifikation ²⁾	Kreisfreie Stadt Landkreis ----- Gewerbegruppe ----- Gewerbebezug	Handwerks- unter- nehmen ¹⁾	Tätige Personen am 31.12.2012				Umsatz ⁴⁾ 2012	
			ins- gesamt ³⁾	darunter		je Unter- nehmen	insgesamt	je tätige Person
				sozialver- sicherungs- pflichtig Be- schäftigte	geringfügig entlohnte Be- schäftigte			
				Anzahl				
	V Lebensmittelgewerbe	24
	darunter:							
A 30	Bäcker	12	.	.	.	5 890	.	.
A 31	Konditoren	1
A 32	Fleischer	10	75	39	26	8	.	.
	VI Gesundheitsgewerbe	13	84	62	8	6	4 346	51 738
A 33	Augenoptiker	7
A 34	Hörgeräteakustiker	1
A 35	Orthopädietechniker	-	-	-	-	-	-	-
A 36	Orthopädieschuhmacher	-	-	-	-	-	-	-
A 37	Zahntechniker	5	36	28	2	7	1 675	46 528
	VII Handwerke für den privaten Bedarf	48	211	125	38	4	6 524	30 919
	darunter:							
A 08	Steinmetzen und Steinbildhauer	3	20	13	4	7	.	.
A 12	Schornsteinfeger	7	21	12	2	3	.	.
A 28	Boots- und Schiffbauer	-	-	-	-	-	-	-
A 38	Friseure	29	147	93	25	5	3 425	23 299
B1 05	Uhrmacher	1
B1 11	Gold- und Silberschmiede	2
B1 19	Maßschneider	1
B1 25	Schuhmacher	-	-	-	-	-	-	-
B1 26	Sattler und Feintäschner	-	-	-	-	-	-	-
B1 31	Textilreiniger	1
B1 38	Fotografen	2
355	Lüneburg	1 053	7 967	5 794	1 069	8	613 521	77 008
	I Bauhauptgewerbe	199
A 01	Maurer und Betonbauer	84	512	388	36	6	68 342	133 480
A 03	Zimmerer	51	243	178	11	5	19 197	79 000
A 04	Dachdecker	36	168	115	16	5	11 528	68 619
A 05	Straßenbauer	15	543	509	18	36	50 430	92 873
A 06	Wärme-, Kälte- und Schallschutzisolierer	5	36	27	4	7	3 227	89 639
A 07	Brunnenbauer	2
A 11	Gerüstbauer	4
B1 02	Betonstein- und Terrazzohersteller	2
	II Ausbaugewerbe	393	2 070	1 503	159	5	176 382	85 209
A 02	Ofen- und Luftheizungsbauer	5
A 09	Stuckateure	-	-	-	-	-	-	-
A 10	Maler und Lackierer	66	313	218	26	5	25 577	81 716
A 23	Klempner	2
A 24	Installateur und Heizungsbauer	93	551	410	47	6	49 058	89 034
A 25	Elektrotechniker	70	591	479	39	8	52 325	88 536
A 27	Tischler	51	273	204	16	5	24 696	90 462
A 39	Glaser	5	25	15	4	5	1 472	58 880
B1 01	Fliesen-, Platten- und Mosaikleger	60	174	94	17	3	12 873	73 983
B1 03	Estrichleger	7	24	16	1	3	1 820	75 833
B1 12	Parkettleger	7	12	5	-	2	1 220	101 667
B1 13	Rolladen- und Sonnenschutztechniker	4	17	11	2	4	1 781	104 765
B1 27	Raumausstatter	23	60	30	5	3	2 831	47 183

1.8 Handwerksunternehmen, tätige Personen und Umsatz¹⁾ nach Kreisen, Gewerbegruppen und ausgewählten Gewerbebezügen

Nr. der Klassifikation ²⁾	Kreisfreie Stadt Landkreis ----- Gewerbegruppe ----- Gewerbebezug	Handwerksunternehmen ¹⁾	Tätige Personen am 31.12.2012				Umsatz ⁴⁾ 2012	
			insgesamt ³⁾	darunter		je Unternehmen	insgesamt	je tätige Person
				sozialversicherungspflichtig Beschäftigte	geringfügig entlohnte Beschäftigte			
				Anzahl				
	III Handwerke für den gewerblichen Bedarf	124	2 030	1 372	529	16	100 970	49 739
	darunter:							
A 13	Metallbauer	28	181	143	10	6	14 574	80 519
A 14	Chirurgiemechaniker	-	-	-	-	-	-	-
A 16	Feinwerkmechaniker	24	318	274	19	13	26 077	82 003
A 18	Kälteanlagenbauer	5
A 19	Informationstechniker	12	47	32	3	4	5 074	107 957
A 21	Landmaschinenmechaniker	8	61	41	9	8	6 710	110 000
A 22	Büchsenmacher	-	-	-	-	-	-	-
A 26	Elektromaschinenbauer	3
A 29	Seiler	-	-	-	-	-	-	-
A 40	Glasbläser und Glasapparatebauer	-	-	-	-	-	-	-
B1 04	Behälter- und Apparatebauer	1
B1 14	Modellbauer	-	-	-	-	-	-	-
B1 33	Gebäudereiniger	32	1 089	595	462	34	20 314	18 654
B1 39	Buchbinder	1
B1 40	Drucker	3	103	85	15	34	10 741	104 282
B1 53	Schilder- und Lichtreklamehersteller	5
	IV Kraftfahrzeuggewerbe	80	557	425	48	7	73 298	131 594
A 15	Karosserie- und Fahrzeugbauer	7
A 17	Zweiradmechaniker	2
A 20	Kraftfahrzeugtechniker	71	459	339	45	6	62 974	137 198
A 41	Mechaniker für Reifentechnik ⁵⁾	-	-	-	-	-	-	-
	V Lebensmittelgewerbe	37	67 680	.
	darunter:							
A 30	Bäcker	21	584	493	69	28	27 045	46 310
A 31	Konditoren	2
A 32	Fleischer	10
	VI Gesundheitsgewerbe	39	320	232	45	8	17 675	55 234
A 33	Augenoptiker	8	38	23	5	5	2 776	73 053
A 34	Hörgeräteakustiker	3	14	9	1	5	821	58 643
A 35	Orthopädietechniker	3	57	50	4	19	3 900	68 421
A 36	Orthopädienschuhmacher	4	33	25	4	8	1 683	51 000
A 37	Zahntechniker	21	178	125	31	8	8 495	47 725
	VII Handwerke für den privaten Bedarf	181	614	340	81	3	.	.
	darunter:							
A 08	Steinmetzen und Steinbildhauer	4
A 12	Schornsteinfeger	22	59	29	8	3	3 354	56 847
A 28	Boots- und Schiffbauer	1
A 38	Friseure	110	420	246	59	4	10 225	24 345
B1 05	Uhrmacher	5	28	20	3	6	1 976	70 571
B1 11	Gold- und Silberschmiede	9	38	21	5	4	3 119	82 079
B1 19	Maßschneider	7	17	9	1	2	438	25 765
B1 25	Schuhmacher	3	5	1	-	2	234	46 800
B1 26	Sattler und Feintäschner	2
B1 31	Textilreiniger	1
B1 38	Fotografen	14	28	10	2	2	1 379	49 250

1.8 Handwerksunternehmen, tätige Personen und Umsatz¹⁾ nach Kreisen, Gewerbegruppen und ausgewählten Gewerbebezügen

Nr. der Klassifikation ²⁾	Kreisfreie Stadt Landkreis ----- Gewerbegruppe ----- Gewerbebezug	Handwerks- unter- nehmen ¹⁾	Tätige Personen am 31.12.2012				Umsatz ⁴⁾ 2012	
			ins- gesamt ³⁾	darunter		je Unter- nehmen	insgesamt	je tätige Person
				sozialver- sicherungs- pflichtig Be- schäftigte	geringfügig entlohnte Be- schäftigte			
				Anzahl				
356	Osterholz	656	5 025	3 668	673	8	386 470	76 909
	I Bauhauptgewerbe	114
A 01	Maurer und Betonbauer	41	593	528	22	14	53 846	90 803
A 03	Zimmerer	28	167	129	9	6	14 342	85 880
A 04	Dachdecker	33	200	155	12	6	13 163	65 815
A 05	Straßenbauer	5	41	30	6	8	4 073	99 341
A 06	Wärme-, Kälte- und Schallschutzisolierer	4
A 07	Brunnenbauer	1
A 11	Gerüstbauer	1
B1 02	Betonstein- und Terrazzohersteller	1
	II Ausbaugewerbe	256	1 273	874	133	5	97 920	76 921
A 02	Ofen- und Luftheizungsbauer	4	13	7	2	3	1 362	104 769
A 09	Stuckateure	-	-	-	-	-	-	-
A 10	Maler und Lackierer	46	249	173	27	5	14 852	59 647
A 23	Klempner	3	23	20	-	8	1 815	78 913
A 24	Installateur und Heizungsbauer	60	291	200	29	5	25 006	85 931
A 25	Elektrotechniker	50	357	276	30	7	28 508	79 854
A 27	Tischler	34	145	88	21	4	11 574	79 821
A 39	Glaser	5	42	29	8	8	2 255	53 690
B1 01	Fliesen-, Platten- und Mosaikleger	31	82	41	9	3	4 515	55 061
B1 03	Estrichleger	3
B1 12	Parkettleger	6	14	6	2	2	588	42 000
B1 13	Rolladen- und Sonnenschutztechniker	3
B1 27	Raumausstatter	11	19	7	1	2	1 327	69 842
	III Handwerke für den gewerblichen Bedarf darunter:	73	753	540	136	10	.	.
A 13	Metallbauer	26	233	190	17	9	20 994	90 103
A 14	Chirurgiemechaniker	-	-	-	-	-	-	-
A 16	Feinwerkmechaniker	15	259	214	29	17	27 820	107 413
A 18	Kälteanlagenbauer	4	28	21	2	7	3 219	114 964
A 19	Informationstechniker	3
A 21	Landmaschinenmechaniker	6	36	26	3	6	5 621	156 139
A 22	Büchsenmacher	-	-	-	-	-	-	-
A 26	Elektromaschinenbauer	1
A 29	Seiler	-	-	-	-	-	-	-
A 40	Glasbläser und Glasapparatebauer	-	-	-	-	-	-	-
B1 04	Behälter- und Apparatebauer	-	-	-	-	-	-	-
B1 14	Modellbauer	1
B1 33	Gebäudereiniger	15	157	60	82	10	2 858	18 204
B1 39	Buchbinder	-	-	-	-	-	-	-
B1 40	Drucker	-	-	-	-	-	-	-
B1 53	Schilder- und Lichtreklamehersteller	2
	IV Kraftfahrzeuggewerbe	61	428	306	57	7	74 043	172 998
A 15	Karosserie- und Fahrzeugbauer	-	-	-	-	-	-	-
A 17	Zweiradmechaniker	2
A 20	Kraftfahrzeugtechniker	59
A 41	Mechaniker für Reifentechnik ⁵⁾	-	-	-	-	-	-	-

1.8 Handwerksunternehmen, tätige Personen und Umsatz¹⁾ nach Kreisen, Gewerbegruppen und ausgewählten Gewerbebezügen

Nr. der Klassifikation ²⁾	Kreisfreie Stadt Landkreis ----- Gewerbegruppe ----- Gewerbebezug	Handwerks- unter- nehmen ¹⁾	Tätige Personen am 31.12.2012				Umsatz ⁴⁾ 2012	
			ins- gesamt ³⁾	darunter		je Unter- nehmen	insgesamt	je tätige Person
				sozialver- sicherungs- pflichtig Be- schäftigte	geringfügig entlohnte Be- schäftigte			
				Anzahl				
	V Lebensmittelgewerbe	29
	darunter:							
A 30	Bäcker	14	901	729	157	64	36 494	40 504
A 31	Konditoren	1
A 32	Fleischer	13
	VI Gesundheitsgewerbe	20	143	94	29	7	6 999	48 944
A 33	Augenoptiker	10	40	21	9	4	2 215	55 375
A 34	Hörgeräteakustiker	1
A 35	Orthopädietechniker	3
A 36	Orthopädieschuhmacher	1
A 37	Zahntechniker	5	72	56	11	14	3 276	45 500
	VII Handwerke für den privaten Bedarf	103	11 656	.
	darunter:							
A 08	Steinmetzen und Steinbildhauer	2
A 12	Schornsteinfeger	12
A 28	Boots- und Schiffbauer	-	-	-	-	-	-	-
A 38	Friseure	66	251	130	50	4	5 732	22 837
B1 05	Uhrmacher	7	24	8	9	3	1 175	48 958
B1 11	Gold- und Silberschmiede	2
B1 19	Maßschneider	2
B1 25	Schuhmacher	1
B1 26	Sattler und Feintäschner	2
B1 31	Textilreiniger	3	26	16	7	9	.	.
B1 38	Fotografen	4	14	8	2	4	775	55 357
357	Rotenburg (Wümme)	1 177	10 592	8 153	1 219	9	1 137 696	107 411
	I Bauhauptgewerbe	271
A 01	Maurer und Betonbauer	141	1 088	863	78	8	156 991	144 293
A 03	Zimmerer	74	682	553	53	9	89 739	131 582
A 04	Dachdecker	29	343	289	23	12	40 949	119 385
A 05	Straßenbauer	19	332	297	15	17	.	.
A 06	Wärme-, Kälte- und Schallschutzisolierer	6
A 07	Brunnenbauer	-	-	-	-	-	-	-
A 11	Gerüstbauer	1
B1 02	Betonstein- und Terrazzohersteller	1
	II Ausbaugewerbe	394	3 408	2 757	249	9	365 805	107 337
A 02	Ofen- und Luftheizungsbauer	3	5	2	-	2	246	49 200
A 09	Stuckateure	2
A 10	Maler und Lackierer	70	396	296	28	6	23 248	58 707
A 23	Klempner	1
A 24	Installateur und Heizungsbauer	74	783	635	74	11	77 484	98 958
A 25	Elektrotechniker	74	1 236	1 096	65	17	173 907	140 701
A 27	Tischler	84	570	447	39	7	52 746	92 537
A 39	Glaser	5	23	14	4	5	1 428	62 087
B1 01	Fliesen-, Platten- und Mosaikleger	43	185	127	11	4	17 863	96 557
B1 03	Estrichleger	8	67	49	10	8	/	/
B1 12	Parkettleger	6	34	22	6	6	2 043	60 088
B1 13	Rolladen- und Sonnenschutztechniker	3	16	9	3	5	1 498	93 625
B1 27	Raumausstatter	21	51	25	5	2	2 729	53 510

1.8 Handwerksunternehmen, tätige Personen und Umsatz¹⁾ nach Kreisen, Gewerbegruppen und ausgewählten Gewerbebezügen

Nr. der Klassifikation ²⁾	Kreisfreie Stadt Landkreis ----- Gewerbegruppe ----- Gewerbebezug	Handwerks- unter- nehmen ¹⁾	Tätige Personen am 31.12.2012				Umsatz ⁴⁾ 2012	
			ins- gesamt ³⁾	darunter		je Unter- nehmen	insgesamt	je tätige Person
				sozialver- sicherungs- pflichtig	geringfügig entlohnte			
				Be- schäftigte	Be- schäftigte			
Anzahl						1 000 Euro	Euro	
	III Handwerke für den gewerblichen Bedarf	146	1 371	1 038	183	9	.	.
	darunter:							
A 13	Metallbauer	52	635	546	35	12	107 625	169 488
A 14	Chirurgiemechaniker	-	-	-	-	-	-	-
A 16	Feinwerkmechaniker	20	209	165	24	10	22 994	110 019
A 18	Kälteanlagenbauer	7	70	49	14	10	/	/
A 19	Informationstechniker	10	25	11	3	3	2 200	88 000
A 21	Landmaschinenmechaniker	25	202	156	21	8	26 659	131 975
A 22	Büchsenmacher	1
A 26	Elektromaschinenbauer	2
A 29	Seiler	-	-	-	-	-	-	-
A 40	Glasbläser und Glasapparatebauer	-	-	-	-	-	-	-
B1 04	Behälter- und Apparatebauer	-	-	-	-	-	-	-
B1 14	Modellbauer	-	-	-	-	-	-	-
B1 33	Gebäudereiniger	18	132	45	69	7	.	.
B1 39	Buchbinder	-	-	-	-	-	-	-
B1 40	Drucker	-	-	-	-	-	-	-
B1 53	Schilder- und Lichtreklamehersteller	11	89	62	15	8	5 477	61 539
	IV Kraftfahrzeuggewerbe	120	1 275	1 004	146	11	154 155	120 906
A 15	Karosserie- und Fahrzeugbauer	13	307	277	16	24	35 504	115 648
A 17	Zweiradmechaniker	4	11	5	2	3	1 142	103 818
A 20	Kraftfahrzeugtechniker	103	957	722	128	9	117 509	122 789
A 41	Mechaniker für Reifentechnik ⁵⁾	-	-	-	-	-	-	-
	V Lebensmittelgewerbe	53
	darunter:							
A 30	Bäcker	26	856	600	229	33	29 138	34 040
A 31	Konditoren	2
A 32	Fleischer	24
	VI Gesundheitsgewerbe	38	246	170	36	6	18 713	76 069
A 33	Augenoptiker	20	93	57	14	5	8 629	92 785
A 34	Hörgeräteakustiker	2
A 35	Orthopädietechniker	2
A 36	Orthopädienschuhmacher	4	12	3	5	3	670	55 833
A 37	Zahntechniker	10	94	71	13	9	4 532	48 213
	VII Handwerke für den privaten Bedarf	155	23 612	.
	darunter:							
A 08	Steinmetzen und Steinbildhauer	10	29	12	7	3	1 589	54 793
A 12	Schornsteinfeger	22	49	21	6	2	3 467	70 755
A 28	Boots- und Schiffbauer	-	-	-	-	-	-	-
A 38	Friseure	94	486	291	93	5	12 136	24 971
B1 05	Uhrmacher	1
B1 11	Gold- und Silberschmiede	2
B1 19	Maßschneider	4	22	14	4	6	746	33 909
B1 25	Schuhmacher	4	22	15	3	6	.	.
B1 26	Sattler und Feintäschner	1
B1 31	Textilreiniger	1
B1 38	Fotografen	9	23	11	2	3	1 095	47 609

1.8 Handwerksunternehmen, tätige Personen und Umsatz¹⁾ nach Kreisen, Gewerbegruppen und ausgewählten Gewerbebezügen

Nr. der Klassifikation ²⁾	Kreisfreie Stadt Landkreis ----- Gewerbegruppe ----- Gewerbebezug	Handwerksunternehmen ¹⁾	Tätige Personen am 31.12.2012				Umsatz ⁴⁾ 2012	
			insgesamt ³⁾	darunter		je Unternehmen	insgesamt	je tätige Person
				sozialversicherungspflichtig Beschäftigte	geringfügig entlohnte Beschäftigte			
				Anzahl				
358	Heidekreis	895	10 526	7 540	2 046	12	775 272	73 653
	I Bauhauptgewerbe	158	1 376	1 114	98	9	150 494	109 371
A 01	Maurer und Betonbauer	63	541	439	37	9	66 458	122 843
A 03	Zimmerer	42
A 04	Dachdecker	40	278	219	18	7	25 990	93 489
A 05	Straßenbauer	11	288	254	21	26	33 401	115 976
A 06	Wärme-, Kälte- und Schallschutzisolierer	1
A 07	Brunnenbauer	-	-	-	-	-	-	-
A 11	Gerüstbauer	1
B1 02	Betonstein- und Terrazzohersteller	-	-	-	-	-	-	-
	II Ausbaugewerbe	355	2 523	1 947	201	7	236 084	93 573
A 02	Ofen- und Luftheizungsbauer	4	17	9	2	4	1 337	78 647
A 09	Stuckateure	-	-	-	-	-	-	-
A 10	Maler und Lackierer	69	368	262	32	5	22 189	60 296
A 23	Klempner	1
A 24	Installateur und Heizungsbauer	74	615	484	50	8	65 611	106 685
A 25	Elektrotechniker	64	825	713	46	13	92 751	112 425
A 27	Tischler	64	298	200	32	5	24 167	81 097
A 39	Glaser	2
B1 01	Fliesen-, Platten- und Mosaikleger	39	80	35	5	2	5 809	72 613
B1 03	Estrichleger	7	49	36	6	7	4 355	88 878
B1 12	Parkettleger	2
B1 13	Rolladen- und Sonnenschutztechniker	3
B1 27	Raumausstatter	26	236	183	26	9	17 228	73 000
	III Handwerke für den gewerblichen Bedarf darunter:	99	3 707	2 375	1 230	37	194 603	52 496
A 13	Metallbauer	28	271	221	21	10	26 385	97 362
A 14	Chirurgiemechaniker	-	-	-	-	-	-	-
A 16	Feinwerkmechaniker	17	183	148	18	11	17 308	94 579
A 18	Kälteanlagenbauer	4
A 19	Informationstechniker	12	83	65	4	7	/	/
A 21	Landmaschinenmechaniker	18	195	161	16	11	40 100	205 641
A 22	Büchsenmacher	-	-	-	-	-	-	-
A 26	Elektromaschinenbauer	1
A 29	Seiler	-	-	-	-	-	-	-
A 40	Glasbläser und Glasapparatebauer	1
B1 04	Behälter- und Apparatebauer	-	-	-	-	-	-	-
B1 14	Modellbauer	-	-	-	-	-	-	-
B1 33	Gebäudereiniger	16
B1 39	Buchbinder	-	-	-	-	-	-	-
B1 40	Drucker	-	-	-	-	-	-	-
B1 53	Schilder- und Lichtreklamehersteller	-	-	-	-	-	-	-
	IV Kraftfahrzeuggewerbe	86	761	584	88	9	100 561	132 143
A 15	Karosserie- und Fahrzeugbauer	3
A 17	Zweiradmechaniker	3
A 20	Kraftfahrzeugtechniker	80	708	539	86	9	88 966	125 658
A 41	Mechaniker für Reifentechnik ⁵⁾	-	-	-	-	-	-	-

1.8 Handwerksunternehmen, tätige Personen und Umsatz¹⁾ nach Kreisen, Gewerbegruppen und ausgewählten Gewerbebezügen

Nr. der Klassifikation ²⁾	Kreisfreie Stadt Landkreis ----- Gewerbegruppe ----- Gewerbebezug	Handwerks- unter- nehmen ¹⁾	Tätige Personen am 31.12.2012				Umsatz ⁴⁾ 2012	
			ins- gesamt ³⁾	darunter		je Unter- nehmen	insgesamt	je tätige Person
				sozialver- sicherungs- pflichtig Be- schäftigte	geringfügig entlohnte Be- schäftigte			
				Anzahl				
	V Lebensmittelgewerbe	44
	darunter:							
A 30	Bäcker	23	553	404	124	24	20 152	36 441
A 31	Konditoren	1
A 32	Fleischer	20	454	349	82	23	24 359	53 654
	VI Gesundheitsgewerbe	38	18 215	.
A 33	Augenoptiker	15	96	64	16	6	5 276	54 958
A 34	Hörgeräteakustiker	3	/	.
A 35	Orthopädietechniker	8	94	62	23	12	6 700	71 277
A 36	Orthopädieschuhmacher	4	21	12	5	5	950	45 238
A 37	Zahntechniker	8	106	74	24	13	4 594	43 340
	VII Handwerke für den privaten Bedarf	115	481	276	84	4	.	.
	darunter:							
A 08	Steinmetzen und Steinbildhauer	2
A 12	Schornsteinfeger	18	2 831	.
A 28	Boots- und Schiffbauer	-	-	-	-	-	-	-
A 38	Friseure	69	327	189	64	5	7 122	21 780
B1 05	Uhrmacher	3	9	6	-	3	851	94 556
B1 11	Gold- und Silberschmiede	1
B1 19	Maßschneider	4	9	4	1	2	142	15 778
B1 25	Schuhmacher	2
B1 26	Sattler und Feintäschner	3	7	3	1	2	369	52 714
B1 31	Textilreiniger	2
B1 38	Fotografen	7	12	4	1	2	429	35 750
359	Stade	1 148	11 993	9 244	1 558	10	1 341 951	111 895
	I Bauhauptgewerbe	207
A 01	Maurer und Betonbauer	92	1 300	1 125	79	14	304 310	234 085
A 03	Zimmerer	48	384	311	23	8	42 862	111 620
A 04	Dachdecker	35	308	252	21	9	36 033	116 990
A 05	Straßenbauer	23	372	330	19	16	42 538	114 349
A 06	Wärme-, Kälte- und Schallschutzisolierer	3	15	12	-	5	1 547	103 133
A 07	Brunnenbauer	-	-	-	-	-	-	-
A 11	Gerüstbauer	3	22	15	4	7	1 413	64 227
B1 02	Betonstein- und Terrazzohersteller	3
	II Ausbaugewerbe	411	3 258	2 546	288	8	277 987	85 324
A 02	Ofen- und Luftheizungsbauer	-	-	-	-	-	-	-
A 09	Stuckateure	-	-	-	-	-	-	-
A 10	Maler und Lackierer	69	461	345	46	7	29 543	64 085
A 23	Klempner	3	35	29	3	12	2 287	65 343
A 24	Installateur und Heizungsbauer	85	857	692	77	10	82 304	96 037
A 25	Elektrotechniker	92	1 051	881	76	11	92 458	87 971
A 27	Tischler	68	460	347	43	7	43 348	94 235
A 39	Glaser	3	11	6	2	4	682	62 000
B1 01	Fliesen-, Platten- und Mosaikleger	43	154	91	17	4	10 706	69 519
B1 03	Estrichleger	2
B1 12	Parkettleger	5	96	82	9	19	.	.
B1 13	Rolladen- und Sonnenschutztechniker	4	515	.
B1 27	Raumausstatter	37	111	58	14	3	7 074	63 730

1.8 Handwerksunternehmen, tätige Personen und Umsatz¹⁾ nach Kreisen, Gewerbegruppen und ausgewählten Gewerbebezügen

Nr. der Klassifikation ²⁾	Kreisfreie Stadt Landkreis ----- Gewerbegruppe ----- Gewerbebezug	Handwerks- unter- nehmen ¹⁾	Tätige Personen am 31.12.2012				Umsatz ⁴⁾ 2012	
			ins- gesamt ³⁾	darunter		je Unter- nehmen	insgesamt	je tätige Person
				sozialver- sicherungs- pflichtig Be- schäftigte	geringfügig entlohnte Be- schäftigte			
				Anzahl				
	III Handwerke für den gewerblichen Bedarf	142	2 111	1 573	393	15	219 287	103 878
	darunter:							
A 13	Metallbauer	43	579	489	47	13	59 565	102 876
A 14	Chirurgiemechaniker	-	-	-	-	-	-	-
A 16	Feinwerkmechaniker	25	430	385	20	17	44 309	103 044
A 18	Kälteanlagenbauer	8	37	26	3	5	.	.
A 19	Informationstechniker	9	45	28	8	5	4 767	105 933
A 21	Landmaschinenmechaniker	17	265	232	15	16	44 154	166 619
A 22	Büchsenmacher	-	-	-	-	-	-	-
A 26	Elektromaschinenbauer	2
A 29	Seiler	-	-	-	-	-	-	-
A 40	Glasbläser und Glasapparatebauer	1
B1 04	Behälter- und Apparatebauer	1
B1 14	Modellbauer	-	-	-	-	-	-	-
B1 33	Gebäudereiniger	30	698	377	289	23	/	/
B1 39	Buchbinder	-	-	-	-	-	-	-
B1 40	Drucker	2
B1 53	Schilder- und Lichtreklamehersteller	4	20	13	3	5	.	.
	IV Kraftfahrzeuggewerbe	98	1 524	1 263	157	16	271 133	177 909
A 15	Karosserie- und Fahrzeugbauer	3	31	21	7	10	(1 648)	(53 161)
A 17	Zweiradmechaniker	-	-	-	-	-	-	-
A 20	Kraftfahrzeugtechniker	95	1 493	1 242	150	16	269 485	180 499
A 41	Mechaniker für Reifentechnik ⁵⁾	-	-	-	-	-	-	-
	V Lebensmittelgewerbe	62
	darunter:							
A 30	Bäcker	31	1 043	754	258	34	40 692	39 014
A 31	Konditoren	2
A 32	Fleischer	28
	VI Gesundheitsgewerbe	37	372	267	66	10	23 076	62 032
A 33	Augenoptiker	16	102	61	24	6	6 784	66 510
A 34	Hörgeräteakustiker	3	23	16	3	8	1 499	65 174
A 35	Orthopädietechniker	4	103	88	11	26	/	/
A 36	Orthopädienschuhmacher	3	10	4	3	3	346	34 600
A 37	Zahntechniker	11	134	98	25	12	6 433	48 007
	VII Handwerke für den privaten Bedarf	191	964	607	157	5	.	.
	darunter:							
A 08	Steinmetzen und Steinbildhauer	5	13	8	-	3	/	/
A 12	Schornsteinfeger	20	53	27	6	3	.	.
A 28	Boots- und Schiffbauer	6	161	151	3	27	.	.
A 38	Friseure	121	521	291	104	4	12 772	24 514
B1 05	Uhrmacher	4	13	7	2	3	775	59 615
B1 11	Gold- und Silberschmiede	7	41	28	4	6	2 490	60 732
B1 19	Maßschneider	3	5	1	1	2	93	18 600
B1 25	Schuhmacher	6	41	25	10	7	2 508	61 171
B1 26	Sattler und Feintäschner	-	-	-	-	-	-	-
B1 31	Textilreiniger	4	48	27	17	12	1 025	21 354
B1 38	Fotografen	9	39	25	4	4	2 447	62 744

1.8 Handwerksunternehmen, tätige Personen und Umsatz¹⁾ nach Kreisen, Gewerbegruppen und ausgewählten Gewerbebezügen

Nr. der Klassifikation ²⁾	Kreisfreie Stadt Landkreis ----- Gewerbegruppe ----- Gewerbebezug	Handwerksunternehmen ¹⁾	Tätige Personen am 31.12.2012				Umsatz ⁴⁾ 2012	
			insgesamt ³⁾	darunter		je Unternehmen	insgesamt	je tätige Person
				sozialversicherungspflichtig Beschäftigte	geringfügig entlohnte Beschäftigte			
				Anzahl				
360	Uelzen	585	4 437	3 400	434	8	456 538	102 893
	I Bauhauptgewerbe	106	972	824	39	9	(118 796)	(122 218)
A 01	Maurer und Betonbauer	41	455	403	10	11	/	/
A 03	Zimmerer	30
A 04	Dachdecker	21	137	109	7	7	11 743	85 715
A 05	Straßenbauer	12	216	196	7	18	32 364	149 833
A 06	Wärme-, Kälte- und Schallschutzisolierer	1
A 07	Brunnenbauer	1
A 11	Gerüstbauer	-	-	-	-	-	-	-
B1 02	Betonstein- und Terrazzohersteller	-	-	-	-	-	-	-
	II Ausbaugewerbe	208	1 284	955	114	6	98 311	76 566
A 02	Ofen- und Luftheizungsbauer	3	541	.
A 09	Stuckateure	2
A 10	Maler und Lackierer	33	185	134	16	6	11 995	64 838
A 23	Klempner	3	8	4	1	3	.	.
A 24	Installateur und Heizungsbauer	37	302	251	14	8	24 938	82 576
A 25	Elektrotechniker	44	375	290	40	9	31 643	84 381
A 27	Tischler	45	261	190	23	6	19 609	75 130
A 39	Glaser	4	10	3	3	3	577	57 700
B1 01	Fliesen-, Platten- und Mosaikleger	26	80	50	3	3	5 276	65 950
B1 03	Estrichleger	1
B1 12	Parkettleger	3	14	9	2	5	653	46 643
B1 13	Rolladen- und Sonnenschutztechniker	-	-	-	-	-	-	-
B1 27	Raumausstatter	7
	III Handwerke für den gewerblichen Bedarf darunter:	62	528	388	77	9	.	.
A 13	Metallbauer	21	112	81	10	5	12 993	116 009
A 14	Chirurgiemechaniker	-	-	-	-	-	-	-
A 16	Feinwerkmechaniker	5	38	31	2	8	/	/
A 18	Kälteanlagenbauer	3
A 19	Informationstechniker	12	49	31	5	4	6 358	129 755
A 21	Landmaschinenmechaniker	9	149	133	7	17	34 598	232 201
A 22	Büchsenmacher	-	-	-	-	-	-	-
A 26	Elektromaschinenbauer	-	-	-	-	-	-	-
A 29	Seiler	1
A 40	Glasbläser und Glasapparatebauer	-	-	-	-	-	-	-
B1 04	Behälter- und Apparatebauer	-	-	-	-	-	-	-
B1 14	Modellbauer	-	-	-	-	-	-	-
B1 33	Gebäudereiniger	10	1 770	.
B1 39	Buchbinder	-	-	-	-	-	-	-
B1 40	Drucker	-	-	-	-	-	-	-
B1 53	Schilder- und Lichtreklamehersteller	-	-	-	-	-	-	-
	IV Kraftfahrzeuggewerbe	52	407	316	35	8	92 605	227 531
A 15	Karosserie- und Fahrzeugbauer	-	-	-	-	-	-	-
A 17	Zweiradmechaniker	2
A 20	Kraftfahrzeugtechniker	50
A 41	Mechaniker für Reifentechnik ⁵⁾	-	-	-	-	-	-	-

1.8 Handwerksunternehmen, tätige Personen und Umsatz¹⁾ nach Kreisen, Gewerbegruppen und ausgewählten Gewerbebezügen

Nr. der Klassifikation ²⁾	Kreisfreie Stadt Landkreis ----- Gewerbegruppe ----- Gewerbebezug	Handwerks- unter- nehmen ¹⁾	Tätige Personen am 31.12.2012				Umsatz ⁴⁾ 2012	
			ins- gesamt ³⁾	darunter		je Unter- nehmen	insgesamt	je tätige Person
				sozialver- sicherungs- pflichtig Be- schäftigte	geringfügig entlohnte Be- schäftigte			
				Anzahl				
	V Lebensmittelgewerbe	29
	darunter:							
A 30	Bäcker	12
A 31	Konditoren	2
A 32	Fleischer	14	220	187	18	16	20 294	92 245
	VI Gesundheitsgewerbe	30	232	171	29	8	13 598	58 612
A 33	Augenoptiker	9
A 34	Hörgeräteakustiker	1
A 35	Orthopädietechniker	4	101	90	6	25	6 257	61 950
A 36	Orthopädieschuhmacher	1
A 37	Zahntechniker	15	85	53	16	6	4 424	52 047
	VII Handwerke für den privaten Bedarf	98	14 311	.
	darunter:							
A 08	Steinmetzen und Steinbildhauer	7	37	14	16	5	1 770	47 838
A 12	Schornsteinfeger	13	32	15	4	2	2 076	64 875
A 28	Boots- und Schiffbauer	-	-	-	-	-	-	-
A 38	Friseure	59	233	139	35	4	4 555	19 549
B1 05	Uhrmacher	3	12	5	4	4	578	48 167
B1 11	Gold- und Silberschmiede	2
B1 19	Maßschneider	1
B1 25	Schuhmacher	3	6	1	2	2	180	30 000
B1 26	Sattler und Feintäschner	-	-	-	-	-	-	-
B1 31	Textilreiniger	1
B1 38	Fotografen	7	13	6	-	2	496	38 154
361	Verden	840	8 699	6 772	1 056	10	851 478	97 882
	I Bauhauptgewerbe	139	1 114	894	78	8	128 972	115 774
A 01	Maurer und Betonbauer	71	581	467	42	8	67 241	115 733
A 03	Zimmerer	32	168	133	2	5	16 186	96 345
A 04	Dachdecker	22	155	118	15	7	13 730	88 581
A 05	Straßenbauer	11	191	164	15	17	30 153	157 869
A 06	Wärme-, Kälte- und Schallschutzisolierer	-	-	-	-	-	-	-
A 07	Brunnenbauer	2
A 11	Gerüstbauer	1
B1 02	Betonstein- und Terrazzohersteller	-	-	-	-	-	-	-
	II Ausbaugewerbe	327	2 416	1 886	186	7	221 882	91 839
A 02	Ofen- und Luftheizungsbauer	2
A 09	Stuckateure	2
A 10	Maler und Lackierer	60	378	295	19	6	28 631	75 743
A 23	Klempner	2
A 24	Installateur und Heizungsbauer	61	583	464	52	10	67 964	116 576
A 25	Elektrotechniker	72	628	496	60	9	54 599	86 941
A 27	Tischler	67	596	498	30	9	/	/
A 39	Glaser	6	23	11	6	4	1 240	53 913
B1 01	Fliesen-, Platten- und Mosaikleger	27	54	20	3	2	3 271	60 574
B1 03	Estrichleger	-	-	-	-	-	-	-
B1 12	Parkettleger	3	6	2	1	2	291	48 500
B1 13	Rolladen- und Sonnenschutztechniker	5	11	5	1	2	951	86 455
B1 27	Raumausstatter	20	80	50	8	4	4 933	61 663

1.8 Handwerksunternehmen, tätige Personen und Umsatz¹⁾ nach Kreisen, Gewerbegruppen und ausgewählten Gewerbebezügen

Nr. der Klassifikation ²⁾	Kreisfreie Stadt Landkreis ----- Gewerbegruppe ----- Gewerbebezug	Handwerks- unter- nehmen ¹⁾	Tätige Personen am 31.12.2012				Umsatz ⁴⁾ 2012	
			ins- gesamt ³⁾	darunter		je Unter- nehmen	insgesamt	je tätige Person
				sozialver- sicherungs- pflichtig Be- schäftigte	geringfügig entlohnte Be- schäftigte			
				Anzahl				
	III Handwerke für den gewerblichen Bedarf	116	2 367	1 920	330	20	257 339	108 719
	darunter:							
A 13	Metallbauer	33	577	502	42	17	(64 310)	(111 456)
A 14	Chirurgiemechaniker	-	-	-	-	-	-	-
A 16	Feinwerkmechaniker	26	225	183	16	9	25 846	114 871
A 18	Kälteanlagenbauer	3	34	26	5	11	3 165	93 088
A 19	Informationstechniker	13
A 21	Landmaschinenmechaniker	7	192	178	7	27	.	.
A 22	Büchsenmacher	-	-	-	-	-	-	-
A 26	Elektromaschinenbauer	1
A 29	Seiler	-	-	-	-	-	-	-
A 40	Glasbläser und Glasapparatebauer	-	-	-	-	-	-	-
B1 04	Behälter- und Apparatebauer	-	-	-	-	-	-	-
B1 14	Modellbauer	2
B1 33	Gebäudereiniger	26	738	458	253	28	14 573	19 747
B1 39	Buchbinder	-	-	-	-	-	-	-
B1 40	Drucker	-	-	-	-	-	-	-
B1 53	Schilder- und Lichtreklamehersteller	3	4	-	1	1	152	38 000
	IV Kraftfahrzeuggewerbe	63	822	618	135	13	157 647	191 785
A 15	Karosserie- und Fahrzeugbauer	5
A 17	Zweiradmechaniker	2
A 20	Kraftfahrzeugtechniker	56	678	505	112	12	143 251	211 285
A 41	Mechaniker für Reifentechnik ⁵⁾	-	-	-	-	-	-	-
	V Lebensmittelgewerbe	35	1 212	997	178	35	52 082	42 972
	darunter:							
A 30	Bäcker	16	1 026	870	140	64	40 210	39 191
A 31	Konditoren	2
A 32	Fleischer	13
	VI Gesundheitsgewerbe	29	276	198	48	10	16 910	61 268
A 33	Augenoptiker	10	40	25	4	4	2 690	67 250
A 34	Hörgeräteakustiker	1
A 35	Orthopädietechniker	1
A 36	Orthopädieschuhmacher	3
A 37	Zahntechniker	14	139	88	37	10	6 343	45 633
	VII Handwerke für den privaten Bedarf	131	492	259	101	4	16 646	33 833
	darunter:							
A 08	Steinmetzen und Steinbildhauer	4	15	8	3	4	1 558	103 867
A 12	Schornsteinfeger	16	35	17	2	2	2 272	64 914
A 28	Boots- und Schiffbauer	-	-	-	-	-	-	-
A 38	Friseure	89	347	198	59	4	8 072	23 262
B1 05	Uhrmacher	-	-	-	-	-	-	-
B1 11	Gold- und Silberschmiede	5	26	14	7	5	2 269	87 269
B1 19	Maßschneider	3	4	1	-	1	210	52 500
B1 25	Schuhmacher	1
B1 26	Sattler und Feintäschner	1
B1 31	Textilreiniger	1
B1 38	Fotografen	8	18	9	1	2	616	34 222

1.8 Handwerksunternehmen, tätige Personen und Umsatz¹⁾ nach Kreisen, Gewerbegruppen und ausgewählten Gewerbebezügen

Nr. der Klassifikation ²⁾	Kreisfreie Stadt Landkreis ----- Gewerbegruppe ----- Gewerbebezug	Handwerksunternehmen ¹⁾	Tätige Personen am 31.12.2012				Umsatz ⁴⁾ 2012	
			insgesamt ³⁾	darunter		je Unternehmen	insgesamt	je tätige Person
				sozialversicherungspflichtig Beschäftigte	geringfügig entlohnte Beschäftigte			
				Anzahl				
401	Delmenhorst, Stadt	434	3 744	2 646	647	9	313 387	83 704
	I Bauhauptgewerbe	39
A 01	Maurer und Betonbauer	15	90	66	9	6	5 935	65 944
A 03	Zimmerer	6	56	48	2	9	3 551	63 411
A 04	Dachdecker	9	58	46	3	6	4 425	76 293
A 05	Straßenbauer	4	154	148	2	39	10 770	69 935
A 06	Wärme-, Kälte- und Schallschutzisolierer	2
A 07	Brunnenbauer	1
A 11	Gerüstbauer	1
B1 02	Betonstein- und Terrazzohersteller	1
	II Ausbaugewerbe	168	938	657	109	6	69 005	73 566
A 02	Ofen- und Luftheizungsbauer	-	-	-	-	-	-	-
A 09	Stuckateure	-	-	-	-	-	-	-
A 10	Maler und Lackierer	28	157	113	16	6	9 339	59 484
A 23	Klempner	-	-	-	-	-	-	-
A 24	Installateur und Heizungsbauer	37	255	200	17	7	20 667	81 047
A 25	Elektrotechniker	34	236	172	28	7	20 915	88 623
A 27	Tischler	17	127	101	9	7	(9 110)	(71 732)
A 39	Glaser	6	21	10	5	4	962	45 810
B1 01	Fliesen-, Platten- und Mosaikleger	19	47	12	16	2	1 768	37 617
B1 03	Estrichleger	2
B1 12	Parkettleger	-	-	-	-	-	-	-
B1 13	Rolladen- und Sonnenschutztechniker	5	2 721	.
B1 27	Raumausstatter	20	52	16	16	3	.	.
	III Handwerke für den gewerblichen Bedarf darunter:	60	1 027	659	306	17	(66 121)	(64 383)
A 13	Metallbauer	14	171	135	22	12	17 300	101 170
A 14	Chirurgiemechaniker	-	-	-	-	-	-	-
A 16	Feinwerkmechaniker	18	307	268	20	17	/	/
A 18	Kälteanlagenbauer	2
A 19	Informationstechniker	3
A 21	Landmaschinenmechaniker	-	-	-	-	-	-	-
A 22	Büchsenmacher	-	-	-	-	-	-	-
A 26	Elektromaschinenbauer	-	-	-	-	-	-	-
A 29	Seiler	-	-	-	-	-	-	-
A 40	Glasbläser und Glasapparatebauer	-	-	-	-	-	-	-
B1 04	Behälter- und Apparatebauer	-	-	-	-	-	-	-
B1 14	Modellbauer	-	-	-	-	-	-	-
B1 33	Gebäudereiniger	19	501	228	254	26	9 789	19 539
B1 39	Buchbinder	-	-	-	-	-	-	-
B1 40	Drucker	1
B1 53	Schilder- und Lichtreklamehersteller	2
	IV Kraftfahrzeuggewerbe	50	545	436	54	11	113 883	208 960
A 15	Karosserie- und Fahrzeugbauer	2
A 17	Zweiradmechaniker	-	-	-	-	-	-	-
A 20	Kraftfahrzeugtechniker	48
A 41	Mechaniker für Reifentechnik ⁵⁾	-	-	-	-	-	-	-

1.8 Handwerksunternehmen, tätige Personen und Umsatz¹⁾ nach Kreisen, Gewerbegruppen und ausgewählten Gewerbebezügen

Nr. der Klassifikation ²⁾	Kreisfreie Stadt Landkreis ----- Gewerbegruppe ----- Gewerbebezug	Handwerks- unter- nehmen ¹⁾	Tätige Personen am 31.12.2012				Umsatz ⁴⁾ 2012	
			ins- gesamt ³⁾	darunter		je Unter- nehmen	insgesamt	je tätige Person
				sozialver- sicherungs- pflichtig Be- schäftigte	geringfügig entlohnte Be- schäftigte			
				Anzahl				
	V Lebensmittelgewerbe	15	364	275	73	24	17 809	48 926
	darunter:							
A 30	Bäcker	9	274	205	60	30	11 406	41 628
A 31	Konditoren	-	-	-	-	-	-	-
A 32	Fleischer	6	90	70	13	15	6 403	71 144
	VI Gesundheitsgewerbe	20	153	106	25	8	9 558	62 471
A 33	Augenoptiker	8	62	46	8	8	4 097	66 081
A 34	Hörgeräteakustiker	1
A 35	Orthopädietechniker	2
A 36	Orthopädieschuhmacher	2
A 37	Zahntechniker	7	44	26	10	6	2 261	51 386
	VII Handwerke für den privaten Bedarf	82
	darunter:							
A 08	Steinmetzen und Steinbildhauer	4	7	3	-	2	537	76 714
A 12	Schornsteinfeger	6	16	9	1	3	830	51 875
A 28	Boots- und Schiffbauer	-	-	-	-	-	-	-
A 38	Friseure	55	252	148	46	5	5 135	20 377
B1 05	Uhrmacher	1
B1 11	Gold- und Silberschmiede	2
B1 19	Maßschneider	4	16	11	1	4	648	40 500
B1 25	Schuhmacher	2
B1 26	Sattler und Feintäschner	1
B1 31	Textilreiniger	4	11	-	7	3	418	38 000
B1 38	Fotografen	2
402	Emden, Stadt	243	3 335	2 583	491	14	286 072	85 779
	I Bauhauptgewerbe	35	868	812	21	25	86 462	99 611
A 01	Maurer und Betonbauer	20	593	563	10	30	62 875	106 029
A 03	Zimmerer	-	-	-	-	-	-	-
A 04	Dachdecker	8
A 05	Straßenbauer	5	127	118	4	25	11 729	92 354
A 06	Wärme-, Kälte- und Schallschutzisolierer	1
A 07	Brunnenbauer	-	-	-	-	-	-	-
A 11	Gerüstbauer	1
B1 02	Betonstein- und Terrazzohersteller	-	-	-	-	-	-	-
	II Ausbaugewerbe	84	715	576	50	9	48 123	67 305
A 02	Ofen- und Luftheizungsbauer	-	-	-	-	-	-	-
A 09	Stuckateure	-	-	-	-	-	-	-
A 10	Maler und Lackierer	21
A 23	Klempner	-	-	-	-	-	-	-
A 24	Installateur und Heizungsbauer	22	235	198	14	11	20 752	88 306
A 25	Elektrotechniker	13	253	234	6	19	/	/
A 27	Tischler	8	54	35	8	7	5 245	97 130
A 39	Glaser	1
B1 01	Fliesen-, Platten- und Mosaikleger	8	44	30	6	6	3 541	80 477
B1 03	Estrichleger	-	-	-	-	-	-	-
B1 12	Parkettleger	1
B1 13	Rolladen- und Sonnenschutztechniker	1
B1 27	Raumausstatter	9

1.8 Handwerksunternehmen, tätige Personen und Umsatz¹⁾ nach Kreisen, Gewerbegruppen und ausgewählten Gewerbebezügen

Nr. der Klassifikation ²⁾	Kreisfreie Stadt Landkreis ----- Gewerbegruppe ----- Gewerbebezug	Handwerks- unter- nehmen ¹⁾	Tätige Personen am 31.12.2012				Umsatz ⁴⁾ 2012	
			ins- gesamt ³⁾	darunter		je Unter- nehmen	insgesamt	je tätige Person
				sozialver- sicherungs- pflichtig Be- schäftigte	geringfügig entlohnte Be- schäftigte			
				Anzahl				
	III Handwerke für den gewerblichen Bedarf	22
	darunter:							
A 13	Metallbauer	9	152	126	15	17	24 221	159 349
A 14	Chirurgiemechaniker	-	-	-	-	-	-	-
A 16	Feinwerkmechaniker	5	227	218	4	45	.	.
A 18	Kälteanlagenbauer	-	-	-	-	-	-	-
A 19	Informationstechniker	2
A 21	Landmaschinenmechaniker	1
A 22	Büchsenmacher	-	-	-	-	-	-	-
A 26	Elektromaschinenbauer	2
A 29	Seiler	-	-	-	-	-	-	-
A 40	Glasbläser und Glasapparatebauer	-	-	-	-	-	-	-
B1 04	Behälter- und Apparatebauer	-	-	-	-	-	-	-
B1 14	Modellbauer	-	-	-	-	-	-	-
B1 33	Gebäudereiniger	3
B1 39	Buchbinder	-	-	-	-	-	-	-
B1 40	Drucker	-	-	-	-	-	-	-
B1 53	Schilder- und Lichtreklamehersteller	-	-	-	-	-	-	-
	IV Kraftfahrzeuggewerbe	24	275	224	25	11	29 944	108 887
A 15	Karosserie- und Fahrzeugbauer	1
A 17	Zweiradmechaniker	2
A 20	Kraftfahrzeugtechniker	21	269	224	22	13	.	.
A 41	Mechaniker für Reifentechnik ⁵⁾	-	-	-	-	-	-	-
	V Lebensmittelgewerbe	10	190	86	92	19	6 052	31 853
	darunter:							
A 30	Bäcker	4
A 31	Konditoren	-	-	-	-	-	-	-
A 32	Fleischer	6
	VI Gesundheitsgewerbe	17	175	115	42	10	9 556	54 606
A 33	Augenoptiker	6	50	34	10	8	3 359	67 180
A 34	Hörgeräteakustiker	1
A 35	Orthopädietechniker	3	52	38	11	17	.	.
A 36	Orthopädieschuhmacher	4
A 37	Zahntechniker	3	42	29	10	14	.	.
	VII Handwerke für den privaten Bedarf	51
	darunter:							
A 08	Steinmetzen und Steinbildhauer	1
A 12	Schornsteinfeger	4	628	.
A 28	Boots- und Schiffbauer	3	30	23	4	10	.	.
A 38	Friseure	33	150	69	42	5	2 621	17 473
B1 05	Uhrmacher	-	-	-	-	-	-	-
B1 11	Gold- und Silberschmiede	2
B1 19	Maßschneider	-	-	-	-	-	-	-
B1 25	Schuhmacher	2
B1 26	Sattler und Feintäschner	-	-	-	-	-	-	-
B1 31	Textilreiniger	-	-	-	-	-	-	-
B1 38	Fotografen	4	11	6	1	3	483	43 909

1.8 Handwerksunternehmen, tätige Personen und Umsatz¹⁾ nach Kreisen, Gewerbegruppen und ausgewählten Gewerbebezügen

Nr. der Klassifikation ²⁾	Kreisfreie Stadt Landkreis ----- Gewerbegruppe ----- Gewerbebezug	Handwerks- unter- nehmen ¹⁾	Tätige Personen am 31.12.2012				Umsatz ⁴⁾ 2012	
			ins- gesamt ³⁾	darunter		je Unter- nehmen	insgesamt	je tätige Person
				sozialver- sicherungs- pflichtig Be- schäftigte	geringfügig entlohnte Be- schäftigte			
				Anzahl				
403	Oldenburg, Stadt	825	9 927	7 651	1 423	12	993 813	100 112
	I Bauhauptgewerbe	85	946	818	40	11	121 814	128 767
A 01	Maurer und Betonbauer	40	358	295	22	9	51 577	144 070
A 03	Zimmerer	17	15 147	.
A 04	Dachdecker	18	150	126	6	8	.	.
A 05	Straßenbauer	8	264	249	6	33	39 845	150 928
A 06	Wärme-, Kälte- und Schallschutzisolierer	1
A 07	Brunnenbauer	-	-	-	-	-	-	-
A 11	Gerüstbauer	1
B1 02	Betonstein- und Terrazzohersteller	-	-	-	-	-	-	-
	II Ausbaugewerbe	300	2 249	1 784	155	7	205 869	91 538
A 02	Ofen- und Luftheizungsbauer	3	20	14	3	7	/	/
A 09	Stuckateure	-	-	-	-	-	-	-
A 10	Maler und Lackierer	38	430	378	14	11	31 253	72 681
A 23	Klempner	-	-	-	-	-	-	-
A 24	Installateur und Heizungsbauer	67	572	465	37	9	54 575	95 411
A 25	Elektrotechniker	79	834	694	60	11	88 477	106 088
A 27	Tischler	30	145	92	21	5	11 749	81 028
A 39	Glaser	10	41	24	7	4	2 266	55 268
B1 01	Fliesen-, Platten- und Mosaikleger	32	72	34	4	2	3 767	52 319
B1 03	Estrichleger	1
B1 12	Parkettleger	8	36	27	1	5	3 075	85 417
B1 13	Rolladen- und Sonnenschutztechniker	7
B1 27	Raumausstatter	25	71	40	4	3	3 113	43 845
	III Handwerke für den gewerblichen Bedarf darunter:	123	2 480	1 649	703	20	135 911	54 803
A 13	Metallbauer	25	206	164	17	8	21 832	105 981
A 14	Chirurgiemechaniker	-	-	-	-	-	-	-
A 16	Feinwerkmechaniker	21	324	285	17	15	57 717	178 139
A 18	Kälteanlagenbauer	7	115	105	3	16	/	/
A 19	Informationstechniker	19	74	50	2	4	6 968	94 162
A 21	Landmaschinenmechaniker	-	-	-	-	-	-	-
A 22	Büchsenmacher	1
A 26	Elektromaschinenbauer	2
A 29	Seiler	-	-	-	-	-	-	-
A 40	Glasbläser und Glasapparatebauer	-	-	-	-	-	-	-
B1 04	Behälter- und Apparatebauer	-	-	-	-	-	-	-
B1 14	Modellbauer	2
B1 33	Gebäudereiniger	35	1 519	879	604	43	23 661	15 577
B1 39	Buchbinder	3
B1 40	Drucker	-	-	-	-	-	-	-
B1 53	Schilder- und Lichtreklamehersteller	1
	IV Kraftfahrzeuggewerbe	82	1 531	1 311	135	19	394 454	257 645
A 15	Karosserie- und Fahrzeugbauer	9	89	73	7	10	5 405	60 730
A 17	Zweiradmechaniker	9	240	229	2	27	.	.
A 20	Kraftfahrzeugtechniker	64	1 202	1 009	126	19	.	.
A 41	Mechaniker für Reifentechnik ⁵⁾	-	-	-	-	-	-	-

1.8 Handwerksunternehmen, tätige Personen und Umsatz¹⁾ nach Kreisen, Gewerbegruppen und ausgewählten Gewerbebezügen

Nr. der Klassifikation ²⁾	Kreisfreie Stadt Landkreis ----- Gewerbegruppe ----- Gewerbebezweig	Handwerks- unter- nehmen ¹⁾	Tätige Personen am 31.12.2012				Umsatz ⁴⁾ 2012	
			ins- gesamt ³⁾	darunter		je Unter- nehmen	insgesamt	je tätige Person
				sozialver- sicherungs- pflichtig Be- schäftigte	geringfügig entlohnte Be- schäftigte			
				Anzahl				
	V Lebensmittelgewerbe	27
	darunter:							
A 30	Bäcker	15	426	345	66	28	.	.
A 31	Konditoren	2
A 32	Fleischer	9	30 444	.
	VI Gesundheitsgewerbe	44	863	706	111	20	54 039	62 618
A 33	Augenoptiker	17	181	145	17	11	12 098	66 840
A 34	Hörgeräteakustiker	4
A 35	Orthopädietechniker	3	6 510	.
A 36	Orthopädieschuhmacher	5	91	75	11	18	.	.
A 37	Zahntechniker	15	329	254	60	22	16 369	49 754
	VII Handwerke für den privaten Bedarf	164
	darunter:							
A 08	Steinmetzen und Steinbildhauer	5	23	13	5	5	.	.
A 12	Schornsteinfeger	10
A 28	Boots- und Schiffbauer	1
A 38	Friseure	101	664	476	85	7	15 328	23 084
B1 05	Uhrmacher	5	17	6	6	3	1 071	63 000
B1 11	Gold- und Silberschmiede	5	18	8	4	4	1 216	67 556
B1 19	Maßschneider	2
B1 25	Schuhmacher	6	12	6	.	2	436	36 333
B1 26	Sattler und Feintäschner	2
B1 31	Textilreiniger	4	99	81	14	25	/	/
B1 38	Fotografen	11	35	22	2	3	3 307	94 486
404	Osnabrück, Stadt	869	16 882	13 175	2 809	19	2 271 507	134 552
	I Bauhauptgewerbe	89
A 01	Maurer und Betonbauer	49	1 609	1 500	58	33	635 464	394 943
A 03	Zimmerer	5
A 04	Dachdecker	25	155	114	15	6	12 007	77 465
A 05	Straßenbauer	6	431	410	15	72	47 311	109 770
A 06	Wärme-, Kälte- und Schallschutzisolierer	2
A 07	Brunnenbauer	-	-	-	-	-	-	-
A 11	Gerüstbauer	1
B1 02	Betonstein- und Terrazzohersteller	1
	II Ausbaugewerbe	297	3 139	2 620	210	11	326 153	103 903
A 02	Ofen- und Luftheizungsbauer	1
A 09	Stuckateure	1
A 10	Maler und Lackierer	57	407	328	20	7	26 216	64 413
A 23	Klempner	9	119	105	5	13	.	.
A 24	Installateur und Heizungsbauer	49	763	671	40	16	93 575	122 641
A 25	Elektrotechniker	54	877	763	58	16	78 682	89 717
A 27	Tischler	33	388	326	27	12	51 169	131 879
A 39	Glaser	3
B1 01	Fliesen-, Platten- und Mosaikleger	34	314	248	32	9	44 464	141 605
B1 03	Estrichleger	2
B1 12	Parkettleger	11	21	9	1	2	1 310	62 381
B1 13	Rolladen- und Sonnenschutztechniker	2
B1 27	Raumausstatter	41	148	81	24	4	7 600	51 351

1.8 Handwerksunternehmen, tätige Personen und Umsatz¹⁾ nach Kreisen, Gewerbegruppen und ausgewählten Gewerbebezügen

Nr. der Klassifikation ²⁾	Kreisfreie Stadt Landkreis ----- Gewerbegruppe ----- Gewerbebezug	Handwerks- unter- nehmen ¹⁾	Tätige Personen am 31.12.2012				Umsatz ⁴⁾ 2012	
			ins- gesamt ³⁾	darunter		je Unter- nehmen	insgesamt	je tätige Person
				sozialver- sicherungs- pflichtig Be- schäftigte	geringfügig entlohnte Be- schäftigte			
				Anzahl				
	III Handwerke für den gewerblichen Bedarf	110	6 133	4 305	1 715	56	389 555	63 518
	darunter:							
A 13	Metallbauer	27	1 084	987	69	40	174 042	160 555
A 14	Chirurgiemechaniker	-	-	-	-	-	-	-
A 16	Feinwerkmechaniker	17	592	540	35	35	93 309	157 617
A 18	Kälteanlagenbauer	2
A 19	Informationstechniker	22	155	121	11	7	.	.
A 21	Landmaschinenmechaniker	1
A 22	Büchsenmacher	-	-	-	-	-	-	-
A 26	Elektromaschinenbauer	2
A 29	Seiler	-	-	-	-	-	-	-
A 40	Glasbläser und Glasapparatebauer	-	-	-	-	-	-	-
B1 04	Behälter- und Apparatebauer	3	8	3	2	3	233	29 125
B1 14	Modellbauer	2
B1 33	Gebäudereiniger	26	3 944	2 334	1 583	152	52 220	13 240
B1 39	Buchbinder	2
B1 40	Drucker	-	-	-	-	-	-	-
B1 53	Schilder- und Lichtreklamehersteller	2
	IV Kraftfahrzeuggewerbe	93	2 056	1 769	193	22	676 113	328 849
A 15	Karosserie- und Fahrzeugbauer	8	67	44	15	8	8 583	128 104
A 17	Zweiradmechaniker	5	30	23	2	6	3 800	126 667
A 20	Kraftfahrzeugtechniker	80	1 959	1 702	176	24	663 730	338 811
A 41	Mechaniker für Reifentechnik ⁵⁾	-	-	-	-	-	-	-
	V Lebensmittelgewerbe	25	1 130	896	208	45	56 642	50 126
	darunter:							
A 30	Bäcker	10	508	392	106	51	27 321	53 781
A 31	Konditoren	7
A 32	Fleischer	8
	VI Gesundheitsgewerbe	59	841	665	116	14	55 877	66 441
A 33	Augenoptiker	20	155	106	29	8	11 171	72 071
A 34	Hörgeräteakustiker	6	36	26	4	6	3 828	106 333
A 35	Orthopädietechniker	7	159	137	15	23	15 862	99 761
A 36	Orthopädieschuhmacher	5	65	49	11	13	(4 420)	(68 000)
A 37	Zahntechniker	21	426	347	57	20	20 596	48 347
	VII Handwerke für den privaten Bedarf	196
	darunter:							
A 08	Steinmetzen und Steinbildhauer	6	43	25	10	7	2 407	55 977
A 12	Schornsteinfeger	10	26	14	2	3	1 471	56 577
A 28	Boots- und Schiffbauer	-	-	-	-	-	-	-
A 38	Friseure	127	660	406	123	5	16 081	24 365
B1 05	Uhrmacher	9	96	56	30	11	6 922	72 104
B1 11	Gold- und Silberschmiede	8	17	5	4	2	.	.
B1 19	Maßschneider	5	21	9	7	4	444	21 143
B1 25	Schuhmacher	5
B1 26	Sattler und Feintäschner	5	28	19	4	6	/	/
B1 31	Textilreiniger	3
B1 38	Fotografen	7	124	97	20	18	.	.

1.8 Handwerksunternehmen, tätige Personen und Umsatz¹⁾ nach Kreisen, Gewerbegruppen und ausgewählten Gewerbebezügen

Nr. der Klassifikation ²⁾	Kreisfreie Stadt Landkreis ----- Gewerbegruppe ----- Gewerbebezug	Handwerksunternehmen ¹⁾	Tätige Personen am 31.12.2012				Umsatz ⁴⁾ 2012	
			insgesamt ³⁾	darunter		je Unternehmen	insgesamt	je tätige Person
				sozialversicherungspflichtig Beschäftigte	geringfügig entlohnte Beschäftigte			
				Anzahl				
405	Wilhelmshaven, Stadt	394	4 111	3 209	495	10	389 056	94 638
	I Bauhauptgewerbe	45	685	606	33	15	87 658	127 968
A 01	Maurer und Betonbauer	21	193	153	18	9	18 815	97 487
A 03	Zimmerer	2
A 04	Dachdecker	14	103	84	5	7	7 098	68 913
A 05	Straßenbauer	6	110	100	4	18	8 881	80 736
A 06	Wärme-, Kälte- und Schallschutzisolierer	1
A 07	Brunnenbauer	-
A 11	Gerüstbauer	1
B1 02	Betonstein- und Terrazzohersteller	-
	II Ausbaugewerbe	136	1 217	993	85	9	101 929	83 754
A 02	Ofen- und Luftheizungsbauer	-
A 09	Stuckateure	-
A 10	Maler und Lackierer	33	397	341	22	12	36 125	90 995
A 23	Klempner	-
A 24	Installateur und Heizungsbauer	29	252	206	17	9	21 334	84 659
A 25	Elektrotechniker	26	342	292	23	13	26 921	78 716
A 27	Tischler	12
A 39	Glaser	1
B1 01	Fliesen-, Platten- und Mosaikleger	19	47	24	4	2	(4 504)	(95 830)
B1 03	Estrichleger	1
B1 12	Parkettleger	1
B1 13	Rolladen- und Sonnenschutztechniker	4	19	7	8	5	1 345	70 789
B1 27	Raumausstatter	10
	III Handwerke für den gewerblichen Bedarf darunter:	52	826	642	132	16	/	/
A 13	Metallbauer	16	191	159	16	12	(14 354)	(75 152)
A 14	Chirurgiemechaniker	-
A 16	Feinwerkmechaniker	10	295	267	18	30	39 125	132 627
A 18	Kälteanlagenbauer	2
A 19	Informationstechniker	4	14	8	2	4	823	58 786
A 21	Landmaschinenmechaniker	1
A 22	Büchsenmacher	-
A 26	Elektromaschinenbauer	1
A 29	Seiler	-
A 40	Glasbläser und Glasapparatebauer	-
B1 04	Behälter- und Apparatebauer	1
B1 14	Modellbauer	-
B1 33	Gebäudereiniger	11	261	159	91	24	/	/
B1 39	Buchbinder	-
B1 40	Drucker	1
B1 53	Schilder- und Lichtreklamehersteller	3	20	15	2	7	.	.
	IV Kraftfahrzeuggewerbe	32	355	269	53	11	49 181	138 538
A 15	Karosserie- und Fahrzeugbauer	1
A 17	Zweiradmechaniker	3	18	10	5	6	.	.
A 20	Kraftfahrzeugtechniker	28	47 067	.
A 41	Mechaniker für Reifentechnik ⁵⁾	-

1.8 Handwerksunternehmen, tätige Personen und Umsatz¹⁾ nach Kreisen, Gewerbegruppen und ausgewählten Gewerbebezügen

Nr. der Klassifikation ²⁾	Kreisfreie Stadt Landkreis ----- Gewerbegruppe ----- Gewerbebezug	Handwerks- unter- nehmen ¹⁾	Tätige Personen am 31.12.2012				Umsatz ⁴⁾ 2012	
			ins- gesamt ³⁾	darunter		je Unter- nehmen	insgesamt	je tätige Person
				sozialver- sicherungs- pflichtig Be- schäftigte	geringfügig entlohnte Be- schäftigte			
				Anzahl				
	V Lebensmittelgewerbe	9	337	244	83	37	12 128	35 988
	darunter:							
A 30	Bäcker	5	235	183	47	47	9 265	39 426
A 31	Konditoren	3
A 32	Fleischer	1
	VI Gesundheitsgewerbe	22	274	213	38	12	(16 878)	(61 599)
A 33	Augenoptiker	6	82	70	6	14	5 080	61 951
A 34	Hörgeräteakustiker	2
A 35	Orthopädietechniker	2
A 36	Orthopädieschuhmacher	3	14	8	3	5	669	47 786
A 37	Zahntechniker	9	70	46	14	8	3 229	46 129
	VII Handwerke für den privaten Bedarf	98	417	242	71	4	23 249	55 753
	darunter:							
A 08	Steinmetzen und Steinbildhauer	6	758	.
A 12	Schornsteinfeger	7	19	9	3	3	1 201	63 211
A 28	Boots- und Schiffbauer	3	3 116	.
A 38	Friseure	64	234	121	45	4	4 614	19 718
B1 05	Uhrmacher	1
B1 11	Gold- und Silberschmiede	4	17	9	4	4	2 010	118 235
B1 19	Maßschneider	1
B1 25	Schuhmacher	-	-	-	-	-	-	-
B1 26	Sattler und Feintäschner	-	-	-	-	-	-	-
B1 31	Textilreiniger	-	-	-	-	-	-	-
B1 38	Fotografen	7	19	7	4	3	.	.
451	Ammerland	1 036	10 828	8 393	1 364	10	1 204 301	111 221
	I Bauhauptgewerbe	204
A 01	Maurer und Betonbauer	98	1 302	1 125	77	13	186 303	143 090
A 03	Zimmerer	62	376	289	23	6	39 544	105 170
A 04	Dachdecker	17	197	158	22	12	24 995	126 878
A 05	Straßenbauer	22	557	511	24	25	59 670	107 127
A 06	Wärme-, Kälte- und Schallschutzisolierer	-	-	-	-	-	-	-
A 07	Brunnenbauer	2
A 11	Gerüstbauer	2
B1 02	Betonstein- und Terrazzohersteller	1
	II Ausbaugewerbe	402	2 491	1 839	236	6	212 340	85 243
A 02	Ofen- und Luftheizungsbauer	2
A 09	Stuckateure	1
A 10	Maler und Lackierer	73	450	320	55	6	24 215	53 811
A 23	Klempner	-	-	-	-	-	-	-
A 24	Installateur und Heizungsbauer	75	634	515	42	8	57 871	91 279
A 25	Elektrotechniker	75	592	445	69	8	58 573	98 941
A 27	Tischler	81	522	397	39	6	46 371	88 833
A 39	Glaser	3	13	9	1	4	.	.
B1 01	Fliesen-, Platten- und Mosaikleger	49	126	65	10	3	9 061	71 913
B1 03	Estrichleger	2
B1 12	Parkettleger	11	45	32	2	4	7 830	174 000
B1 13	Rolladen- und Sonnenschutztechniker	5
B1 27	Raumausstatter	25	64	30	9	3	3 285	51 328

1.8 Handwerksunternehmen, tätige Personen und Umsatz¹⁾ nach Kreisen, Gewerbegruppen und ausgewählten Gewerbebezügen

Nr. der Klassifikation ²⁾	Kreisfreie Stadt Landkreis ----- Gewerbegruppe ----- Gewerbebezug	Handwerks- unter- nehmen ¹⁾	Tätige Personen am 31.12.2012				Umsatz ⁴⁾ 2012	
			ins- gesamt ³⁾	darunter		je Unter- nehmen	insgesamt	je tätige Person
				sozialver- sicherungs- pflichtig Be- schäftigte	geringfügig entlohnte Be- schäftigte			
				Anzahl				
	III Handwerke für den gewerblichen Bedarf	150	2 184	1 748	279	15	233 126	106 743
	darunter:							
A 13	Metallbauer	62	1 105	959	83	18	122 961	111 277
A 14	Chirurgiemechaniker	-	-	-	-	-	-	-
A 16	Feinwerkmechaniker	24	399	319	56	17	36 998	92 727
A 18	Kälteanlagenbauer	6	12 891	.
A 19	Informationstechniker	12	230	211	7	19	29 689	129 083
A 21	Landmaschinenmechaniker	17	147	113	17	9	.	.
A 22	Büchsenmacher	-	-	-	-	-	-	-
A 26	Elektromaschinenbauer	1
A 29	Seiler	-	-	-	-	-	-	-
A 40	Glasbläser und Glasapparatebauer	-	-	-	-	-	-	-
B1 04	Behälter- und Apparatebauer	3
B1 14	Modellbauer	-	-	-	-	-	-	-
B1 33	Gebäudereiniger	17	187	64	103	11	.	.
B1 39	Buchbinder	-	-	-	-	-	-	-
B1 40	Drucker	1
B1 53	Schilder- und Lichtreklamehersteller	4	18	11	3	5	1 757	97 611
	IV Kraftfahrzeuggewerbe	87	978	754	133	11	171 143	174 993
A 15	Karosserie- und Fahrzeugbauer	6	35	26	3	6	4 561	130 314
A 17	Zweiradmechaniker	3
A 20	Kraftfahrzeugtechniker	77	924	714	129	12	162 959	176 363
A 41	Mechaniker für Reifentechnik ⁵⁾	1
	V Lebensmittelgewerbe	35	1 968	1 491	441	56	235 546	119 688
	darunter:							
A 30	Bäcker	24	1 283	881	377	53	/	/
A 31	Konditoren	-	-	-	-	-	-	-
A 32	Fleischer	11	685	610	64	62	192 736	281 366
	VI Gesundheitsgewerbe	31	269	198	39	9	16 534	61 465
A 33	Augenoptiker	12	90	68	10	8	5 642	62 689
A 34	Hörgeräteakustiker	1
A 35	Orthopädietechniker	7	59	42	10	8	3 984	67 525
A 36	Orthopädieschuhmacher	3	1 606	.
A 37	Zahntechniker	8	82	62	11	10	.	.
	VII Handwerke für den privaten Bedarf	127
	darunter:							
A 08	Steinmetzen und Steinbildhauer	3
A 12	Schornsteinfeger	20	53	25	8	3	2 956	55 774
A 28	Boots- und Schiffbauer	2
A 38	Friseure	75	300	160	62	4	6 948	23 160
B1 05	Uhrmacher	6	23	17	-	4	1 256	54 609
B1 11	Gold- und Silberschmiede	2
B1 19	Maßschneider	1
B1 25	Schuhmacher	1
B1 26	Sattler und Feintäschner	2
B1 31	Textilreiniger	2
B1 38	Fotografen	8	35	21	6	4	1 564	44 686

1.8 Handwerksunternehmen, tätige Personen und Umsatz¹⁾ nach Kreisen, Gewerbegruppen und ausgewählten Gewerbebezügen

Nr. der Klassifikation ²⁾	Kreisfreie Stadt Landkreis ----- Gewerbegruppe ----- Gewerbebezug	Handwerksunternehmen ¹⁾	Tätige Personen am 31.12.2012				Umsatz ⁴⁾ 2012	
			insgesamt ³⁾	darunter		je Unternehmen	insgesamt	je tätige Person
				sozialversicherungspflichtig Beschäftigte	geringfügig entlohnte Beschäftigte			
				Anzahl				
452	Aurich	1 233	16 478	12 724	2 481	13	1 461 475	88 692
	I Bauhauptgewerbe	224	2 249	1 815	203	10	228 826	101 746
A 01	Maurer und Betonbauer	161	1 611	1 301	142	10	169 973	105 508
A 03	Zimmerer	13
A 04	Dachdecker	20	216	178	18	11	17 831	82 551
A 05	Straßenbauer	27	316	266	23	12	32 193	101 877
A 06	Wärme-, Kälte- und Schallschutzisolierer	1
A 07	Brunnenbauer	2
A 11	Gerüstbauer	-	-	-	-	-	-	-
B1 02	Betonstein- und Terrazzohersteller	-	-	-	-	-	-	-
	II Ausbaugewerbe	457	5 692	4 822	398	12	616 081	108 236
A 02	Ofen- und Luftheizungsbauer	1
A 09	Stuckateure	-	-	-	-	-	-	-
A 10	Maler und Lackierer	65
A 23	Klempner	1
A 24	Installateur und Heizungsbauer	98	2 053	1 829	122	21	280 306	136 535
A 25	Elektrotechniker	106	2 499	2 229	162	24	248 931	99 612
A 27	Tischler	60	372	277	32	6	41 964	112 806
A 39	Glaser	-	-	-	-	-	-	-
B1 01	Fliesen-, Platten- und Mosaikleger	80	229	128	17	3	14 588	63 703
B1 03	Estrichleger	3
B1 12	Parkettleger	4
B1 13	Rolladen- und Sonnenschutztechniker	6
B1 27	Raumausstatter	33	133	74	25	4	8 072	60 692
	III Handwerke für den gewerblichen Bedarf darunter:	145	3 904	3 243	511	27	334 960	85 799
A 13	Metallbauer	46	1 128	1 013	68	25	136 711	121 198
A 14	Chirurgiemechaniker	-	-	-	-	-	-	-
A 16	Feinwerkmechaniker	25	1 335	1 266	43	53	102 260	76 599
A 18	Kälteanlagenbauer	5	31	22	4	6	3 167	102 161
A 19	Informationstechniker	9
A 21	Landmaschinenmechaniker	17	179	149	13	11	34 116	190 592
A 22	Büchsenmacher	1
A 26	Elektromaschinenbauer	3	(8 030)	.
A 29	Seiler	-	-	-	-	-	-	-
A 40	Glasbläser und Glasapparatebauer	-	-	-	-	-	-	-
B1 04	Behälter- und Apparatebauer	3	3	-	-	1	.	.
B1 14	Modellbauer	1
B1 33	Gebäudereiniger	29	706	323	353	24	.	.
B1 39	Buchbinder	1
B1 40	Drucker	-	-	-	-	-	-	-
B1 53	Schilder- und Lichtreklamehersteller	3
	IV Kraftfahrzeuggewerbe	116	1 255	979	156	11	163 556	130 324
A 15	Karosserie- und Fahrzeugbauer	1
A 17	Zweiradmechaniker	4
A 20	Kraftfahrzeugtechniker	111	1 183	916	153	11	155 527	131 468
A 41	Mechaniker für Reifentechnik ⁵⁾	-	-	-	-	-	-	-

1.8 Handwerksunternehmen, tätige Personen und Umsatz¹⁾ nach Kreisen, Gewerbegruppen und ausgewählten Gewerbebezügen

Nr. der Klassifikation ²⁾	Kreisfreie Stadt Landkreis ----- Gewerbegruppe ----- Gewerbebezug	Handwerks- unter- nehmen ¹⁾	Tätige Personen am 31.12.2012				Umsatz ⁴⁾ 2012	
			ins- gesamt ³⁾	darunter		je Unter- nehmen	insgesamt	je tätige Person
				sozialver- sicherungs- pflichtig Be- schäftigte	geringfügig entlohnte Be- schäftigte			
				Anzahl				
	V Lebensmittelgewerbe	50
	darunter:							
A 30	Bäcker	28	1 521	1 002	491	54	55 326	36 375
A 31	Konditoren	4	89	76	9	22	3 842	43 169
A 32	Fleischer	17	152	73	61	9	7 197	47 349
	VI Gesundheitsgewerbe	47	794	306	436	17	23 541	29 649
A 33	Augenoptiker	22	642	223	395	29	15 853	24 693
A 34	Hörgeräteakustiker	2
A 35	Orthopädietechniker	1
A 36	Orthopädienschuhmacher	10	70	35	24	7	3 592	51 314
A 37	Zahntechniker	12	2 694	.
	VII Handwerke für den privaten Bedarf	194
	darunter:							
A 08	Steinmetzen und Steinbildhauer	7	27	16	4	4	2 571	95 222
A 12	Schornsteinfeger	24	71	38	9	3	3 737	52 634
A 28	Boots- und Schiffbauer	3	26	13	10	9	1 034	39 769
A 38	Friseure	120	492	252	118	4	10 690	21 728
B1 05	Uhrmacher	4	33	21	8	8	4 383	132 818
B1 11	Gold- und Silberschmiede	3	8	4	1	3	.	.
B1 19	Maßschneider	3
B1 25	Schuhmacher	-	-	-	-	-	-	-
B1 26	Sattler und Feintäschner	3	11	2	6	4	276	25 091
B1 31	Textilreiniger	6	97	46	45	16	/	/
B1 38	Fotografen	11	28	10	7	3	1 038	37 071
453	Cloppenburg	1 503	17 190	13 436	2 204	11	2 599 495	151 221
	I Bauhauptgewerbe	369
A 01	Maurer und Betonbauer	217	1 630	1 278	128	8	223 263	136 971
A 03	Zimmerer	96	680	515	68	7	84 977	124 966
A 04	Dachdecker	18
A 05	Straßenbauer	34	353	302	16	10	45 847	129 878
A 06	Wärme-, Kälte- und Schallschutzisolierer	-	-	-	-	-	-	-
A 07	Brunnenbauer	1
A 11	Gerüstbauer	1
B1 02	Betonstein- und Terrazzohersteller	2
	II Ausbaugewerbe	580	5 630	4 546	485	10	586 614	104 194
A 02	Ofen- und Luftheizungsbauer	1
A 09	Stuckateure	-	-	-	-	-	-	-
A 10	Maler und Lackierer	102	658	466	82	6	49 422	75 109
A 23	Klempner	5	30 583	.
A 24	Installateur und Heizungsbauer	90	918	759	67	10	95 500	104 031
A 25	Elektrotechniker	127	1 973	1 708	135	16	/	/
A 27	Tischler	97	1 071	868	103	11	115 706	108 035
A 39	Glaser	3
B1 01	Fliesen-, Platten- und Mosaikleger	78	274	165	30	4	19 412	70 847
B1 03	Estrichleger	7	25	16	2	4	.	.
B1 12	Parkettleger	5	18	12	1	4	.	.
B1 13	Rolladen- und Sonnenschutztechniker	6	147	131	9	25	.	.
B1 27	Raumausstatter	59	156	63	33	3	10 461	67 058

1.8 Handwerksunternehmen, tätige Personen und Umsatz¹⁾ nach Kreisen, Gewerbegruppen und ausgewählten Gewerbebezügen

Nr. der Klassifikation ²⁾	Kreisfreie Stadt Landkreis ----- Gewerbegruppe ----- Gewerbebezug	Handwerks- unter- nehmen ¹⁾	Tätige Personen am 31.12.2012				Umsatz ⁴⁾ 2012	
			ins- gesamt ³⁾	darunter		je Unter- nehmen	insgesamt	je tätige Person
				sozialver- sicherungs- pflichtig Be- schäftigte	geringfügig entlohnte Be- schäftigte			
				Anzahl				
	III Handwerke für den gewerblichen Bedarf	203	4 361	3 719	432	21	678 377	155 555
	darunter:							
A 13	Metallbauer	82	1 688	1 469	136	21	286 305	169 612
A 14	Chirurgiemechaniker	-	-	-	-	-	-	-
A 16	Feinwerkmechaniker	45	1 434	1 265	123	32	212 053	147 875
A 18	Kälteanlagenbauer	2
A 19	Informationstechniker	15
A 21	Landmaschinenmechaniker	26	681	585	69	26	149 552	219 606
A 22	Büchsenmacher	-	-	-	-	-	-	-
A 26	Elektromaschinenbauer	5	128	107	15	26	10 770	84 141
A 29	Seiler	-	-	-	-	-	-	-
A 40	Glasbläser und Glasapparatebauer	-	-	-	-	-	-	-
B1 04	Behälter- und Apparatebauer	7	30	22	1	4	1 317	43 900
B1 14	Modellbauer	-	-	-	-	-	-	-
B1 33	Gebäudereiniger	17	290	204	68	17	7 804	26 910
B1 39	Buchbinder	-	-	-	-	-	-	-
B1 40	Drucker	2
B1 53	Schilder- und Lichtreklamehersteller	1
	IV Kraftfahrzeuggewerbe	117	1 319	1 010	190	11	257 900	195 527
A 15	Karosserie- und Fahrzeugbauer	4	42	30	8	11	.	.
A 17	Zweiradmechaniker	3	1 383	.
A 20	Kraftfahrzeugtechniker	108	1 214	930	174	11	233 634	192 450
A 41	Mechaniker für Reifentechnik ⁵⁾	2
	V Lebensmittelgewerbe	54	2 196	1 479	660	41	672 416	306 200
	darunter:							
A 30	Bäcker	26	1 238	754	456	48	.	.
A 31	Konditoren	1
A 32	Fleischer	27	630 643	.
	VI Gesundheitsgewerbe	40	277	163	72	7	14 686	53 018
A 33	Augenoptiker	21	119	69	27	6	7 143	60 025
A 34	Hörgeräteakustiker	2
A 35	Orthopädietechniker	2
A 36	Orthopädieschuhmacher	6	44	23	15	7	2 165	49 205
A 37	Zahntechniker	9	93	62	22	10	3 444	37 032
	VII Handwerke für den privaten Bedarf	140
	darunter:							
A 08	Steinmetzen und Steinbildhauer	5	25	17	3	5	1 664	66 560
A 12	Schornsteinfeger	18	39	18	3	2	2 673	68 538
A 28	Boots- und Schiffbauer	-	-	-	-	-	-	-
A 38	Friseure	93	407	212	98	4	8 541	20 985
B1 05	Uhrmacher	2
B1 11	Gold- und Silberschmiede	3	20	10	7	7	872	43 600
B1 19	Maßschneider	2
B1 25	Schuhmacher	4	17	6	7	4	/	/
B1 26	Sattler und Feintäschner	-	-	-	-	-	-	-
B1 31	Textilreiniger	3	44	27	14	15	/	/
B1 38	Fotografen	7	14	7	-	2	499	35 643

1.8 Handwerksunternehmen, tätige Personen und Umsatz¹⁾ nach Kreisen, Gewerbegruppen und ausgewählten Gewerbebezügen

Nr. der Klassifikation ²⁾	Kreisfreie Stadt Landkreis ----- Gewerbegruppe ----- Gewerbebezug	Handwerksunternehmen ¹⁾	Tätige Personen am 31.12.2012				Umsatz ⁴⁾ 2012	
			insgesamt ³⁾	darunter		je Unternehmen	insgesamt	je tätige Person
				sozialversicherungspflichtig Beschäftigte	geringfügig entlohnte Beschäftigte			
				Anzahl				
454	Emsland	2 348	33 977	26 784	4 772	14	4 366 720	128 520
	I Bauhauptgewerbe	383	6 884	6 050	444	18	1 187 757	172 539
A 01	Maurer und Betonbauer	263	3 376	2 830	279	13	524 009	155 216
A 03	Zimmerer	46	442	352	44	10	51 802	117 199
A 04	Dachdecker	35	337	264	35	10	28 270	83 887
A 05	Straßenbauer	28	2 620	2 517	75	94	572 613	218 555
A 06	Wärme-, Kälte- und Schallschutzisolierer	4
A 07	Brunnenbauer	4
A 11	Gerüstbauer	-	-	-	-	-	-	-
B1 02	Betonstein- und Terrazzohersteller	3	17	10	4	6	869	51 118
	II Ausbaugewerbe	871	9 088	7 307	888	10	940 712	103 511
A 02	Ofen- und Luftheizungsbauer	8
A 09	Stuckateure	2
A 10	Maler und Lackierer	136	1 288	1 019	132	9	102 922	79 908
A 23	Klempner	4	92	83	5	23	.	.
A 24	Installateur und Heizungsbauer	134	1 672	1 382	156	12	196 323	117 418
A 25	Elektrotechniker	183	2 824	2 389	246	15	318 594	112 817
A 27	Tischler	154	1 899	1 525	212	12	178 191	93 834
A 39	Glaser	3
B1 01	Fliesen-, Platten- und Mosaikleger	119	486	315	49	4	58 405	120 175
B1 03	Estrichleger	16	93	69	6	6	7 757	83 409
B1 12	Parkettleger	14	62	34	14	4	6 755	108 952
B1 13	Rolladen- und Sonnenschutztechniker	14	69	47	8	5	6 015	87 174
B1 27	Raumausstatter	84	237	113	38	3	13 043	55 034
	III Handwerke für den gewerblichen Bedarf darunter:	386	9 296	7 962	937	24	1 362 959	146 618
A 13	Metallbauer	147	4 116	3 690	276	28	573 843	139 418
A 14	Chirurgiemechaniker	-	-	-	-	-	-	-
A 16	Feinwerkmechaniker	80	3 020	2 725	212	38	432 642	143 259
A 18	Kälteanlagenbauer	1
A 19	Informationstechniker	39	277	198	40	7	38 085	137 491
A 21	Landmaschinenmechaniker	50	1 135	999	84	23	288 387	254 085
A 22	Büchsenmacher	1
A 26	Elektromaschinenbauer	5
A 29	Seiler	-	-	-	-	-	-	-
A 40	Glasbläser und Glasapparatebauer	-	-	-	-	-	-	-
B1 04	Behälter- und Apparatebauer	1
B1 14	Modellbauer	-	-	-	-	-	-	-
B1 33	Gebäudereiniger	39	588	249	298	15	12 351	21 005
B1 39	Buchbinder	1
B1 40	Drucker	8
B1 53	Schilder- und Lichtreklamehersteller	7	31	21	3	4	2 308	74 452
	IV Kraftfahrzeuggewerbe	250	2 936	2 127	544	12	568 613	193 669
A 15	Karosserie- und Fahrzeugbauer	9	270	233	28	30	41 324	153 052
A 17	Zweiradmechaniker	15
A 20	Kraftfahrzeugtechniker	224	2 544	1 816	490	11	507 725	199 577
A 41	Mechaniker für Reifentechnik ⁵⁾	2

1.8 Handwerksunternehmen, tätige Personen und Umsatz¹⁾ nach Kreisen, Gewerbegruppen und ausgewählten Gewerbebezügen

Nr. der Klassifikation ²⁾	Kreisfreie Stadt Landkreis ----- Gewerbegruppe ----- Gewerbebezug	Handwerks- unter- nehmen ¹⁾	Tätige Personen am 31.12.2012				Umsatz ⁴⁾ 2012	
			ins- gesamt ³⁾	darunter		je Unter- nehmen	insgesamt	je tätige Person
				sozialver- sicherungs- pflichtig Be- schäftigte	geringfügig entlohnte Be- schäftigte			
				Anzahl				
	V Lebensmittelgewerbe	109	3 135	1 883	1 139	29	205 344	65 500
	darunter:							
A 30	Bäcker	62	2 450	1 471	915	40	97 392	39 752
A 31	Konditoren	5	222	188	29	44	.	.
A 32	Fleischer	42	463	224	195	11	.	.
	VI Gesundheitsgewerbe	81	784	535	161	10	47 558	60 661
A 33	Augenoptiker	33	259	170	52	8	16 894	65 228
A 34	Hörgeräteakustiker	5	43	29	9	9	.	.
A 35	Orthopädietechniker	10	171	129	32	17	.	.
A 36	Orthopädieschuhmacher	17	124	73	32	7	6 717	54 169
A 37	Zahntechniker	16	187	134	36	12	(9 359)	(50 048)
	VII Handwerke für den privaten Bedarf	268	1 854	920	659	7	53 777	29 006
	darunter:							
A 08	Steinmetzen und Steinbildhauer	9
A 12	Schornsteinfeger	42	112	56	14	3	.	.
A 28	Boots- und Schiffbauer	1
A 38	Friseure	165	1 435	729	536	9	26 986	18 806
B1 05	Uhrmacher	13	65	33	19	5	4 028	61 969
B1 11	Gold- und Silberschmiede	7	1 735	.
B1 19	Maßschneider	8	14	3	3	2	458	32 714
B1 25	Schuhmacher	-	-	-	-	-	-	-
B1 26	Sattler und Feintäschner	2
B1 31	Textilreiniger	3	89	35	51	30	1 674	18 809
B1 38	Fotografen	16	57	26	14	4	7 458	130 842
455	Friesland	682	5 362	3 803	865	8	415 405	77 472
	I Bauhauptgewerbe	113	970	782	73	9	89 506	92 274
A 01	Maurer und Betonbauer	65	421	322	32	6	40 681	96 629
A 03	Zimmerer	24	233	193	16	10	20 319	87 206
A 04	Dachdecker	16	94	63	15	6	6 750	71 809
A 05	Straßenbauer	8	222	204	10	28	21 756	98 000
A 06	Wärme-, Kälte- und Schallschutzisolierer	-	-	-	-	-	-	-
A 07	Brunnenbauer	-	-	-	-	-	-	-
A 11	Gerüstbauer	-	-	-	-	-	-	-
B1 02	Betonstein- und Terrazzohersteller	-	-	-	-	-	-	-
	II Ausbaugewerbe	232	1 531	1 132	164	7	119 192	77 852
A 02	Ofen- und Luftheizungsbauer	2
A 09	Stuckateure	-	-	-	-	-	-	-
A 10	Maler und Lackierer	47	211	135	27	4	10 642	50 436
A 23	Klempner	-	-	-	-	-	-	-
A 24	Installateur und Heizungsbauer	55	364	266	43	7	29 426	80 841
A 25	Elektrotechniker	48	477	390	39	10	36 793	77 134
A 27	Tischler	28	338	271	39	12	32 843	97 169
A 39	Glaser	1
B1 01	Fliesen-, Platten- und Mosaikleger	28	62	23	10	2	3 305	53 306
B1 03	Estrichleger	1
B1 12	Parkettleger	-	-	-	-	-	-	-
B1 13	Rolladen- und Sonnenschutztechniker	2
B1 27	Raumausstatter	20	51	25	6	3	4 202	82 392

1.8 Handwerksunternehmen, tätige Personen und Umsatz¹⁾ nach Kreisen, Gewerbegruppen und ausgewählten Gewerbebezügen

Nr. der Klassifikation ²⁾	Kreisfreie Stadt Landkreis ----- Gewerbegruppe ----- Gewerbebezug	Handwerksunternehmen ¹⁾	Tätige Personen am 31.12.2012				Umsatz ⁴⁾ 2012	
			insgesamt ³⁾	darunter		je Unternehmen	insgesamt	je tätige Person
				sozialversicherungspflichtig Beschäftigte	geringfügig entlohnte Beschäftigte			
				Anzahl				
	III Handwerke für den gewerblichen Bedarf	79	722	493	149	9	49 964	69 202
	darunter:							
A 13	Metallbauer	20	162	120	22	8	/	/
A 14	Chirurgiemechaniker	-	-	-	-	-	-	-
A 16	Feinwerkmechaniker	16	181	144	20	11	16 905	93 398
A 18	Kälteanlagenbauer	4	21	13	4	5	.	.
A 19	Informationstechniker	10	37	17	10	4	2 228	60 216
A 21	Landmaschinenmechaniker	5	5 764	.
A 22	Büchsenmacher	-	-	-	-	-	-	-
A 26	Elektromaschinenbauer	2
A 29	Seiler	-	-	-	-	-	-	-
A 40	Glasbläser und Glasapparatebauer	-	-	-	-	-	-	-
B1 04	Behälter- und Apparatebauer	-	-	-	-	-	-	-
B1 14	Modellbauer	1
B1 33	Gebäudereiniger	15	3 534	.
B1 39	Buchbinder	1
B1 40	Drucker	2
B1 53	Schilder- und Lichtreklamehersteller	2
	IV Kraftfahrzeuggewerbe	62	585	429	92	9	84 792	144 944
A 15	Karosserie- und Fahrzeugbauer	6
A 17	Zweiradmechaniker	2
A 20	Kraftfahrzeugtechniker	54	516	376	84	10	77 754	150 686
A 41	Mechaniker für Reifentechnik ⁵⁾	-	-	-	-	-	-	-
	V Lebensmittelgewerbe	43	827	552	230	19	41 797	50 541
	darunter:							
A 30	Bäcker	14	421	289	117	30	.	.
A 31	Konditoren	1
A 32	Fleischer	25	24 598	.
	VI Gesundheitsgewerbe	27	251	178	46	9	15 275	60 857
A 33	Augenoptiker	11	64	38	15	6	3 994	62 406
A 34	Hörgeräteakustiker	1
A 35	Orthopädietechniker	1
A 36	Orthopädieschuhmacher	6
A 37	Zahntechniker	8	119	95	16	15	7 782	65 395
	VII Handwerke für den privaten Bedarf	126	476	237	111	4	14 879	31 258
	darunter:							
A 08	Steinmetzen und Steinbildhauer	5	17	7	5	3	1 315	77 353
A 12	Schornsteinfeger	12	1 822	.
A 28	Boots- und Schiffbauer	3	1 133	.
A 38	Friseure	77	295	154	62	4	6 406	21 715
B1 05	Uhrmacher	5	27	14	8	5	1 489	55 148
B1 11	Gold- und Silberschmiede	4	9	5	-	2	658	73 111
B1 19	Maßschneider	3	8	2	3	3	.	.
B1 25	Schuhmacher	-	-	-	-	-	-	-
B1 26	Sattler und Feintäschner	-	-	-	-	-	-	-
B1 31	Textilreiniger	4	45	21	20	11	904	20 089
B1 38	Fotografen	7	11	4	-	2	315	28 636

1.8 Handwerksunternehmen, tätige Personen und Umsatz¹⁾ nach Kreisen, Gewerbegruppen und ausgewählten Gewerbebezügen

Nr. der Klassifikation ²⁾	Kreisfreie Stadt Landkreis ----- Gewerbegruppe ----- Gewerbebezug	Handwerksunternehmen ¹⁾	Tätige Personen am 31.12.2012				Umsatz ⁴⁾ 2012	
			insgesamt ³⁾	darunter		je Unternehmen	insgesamt	je tätige Person
				sozialversicherungspflichtig Beschäftigte	geringfügig entlohnte Beschäftigte			
				Anzahl				
456	Grafschaft Bentheim	955	12 698	9 656	2 049	13	1 437 196	113 183
	I Bauhauptgewerbe	162	2 415	2 081	167	15	316 681	131 131
A 01	Maurer und Betonbauer	104	1 843	1 612	123	18	254 068	137 856
A 03	Zimmerer	16
A 04	Dachdecker	27	137	104	6	5	12 503	91 263
A 05	Straßenbauer	13	291	249	29	22	29 115	100 052
A 06	Wärme-, Kälte- und Schallschutzisolierer	1
A 07	Brunnenbauer	1
A 11	Gerüstbauer	-	-	-	-	-	-	-
B1 02	Betonstein- und Terrazzohersteller	-	-	-	-	-	-	-
	II Ausbaugewerbe	330	3 028	2 315	367	9	324 933	107 309
A 02	Ofen- und Luftheizungsbauer	-	-	-	-	-	-	-
A 09	Stuckateure	3
A 10	Maler und Lackierer	63	483	350	65	8	29 475	61 025
A 23	Klempner	5	68	57	5	14	.	.
A 24	Installateur und Heizungsbauer	53	632	509	68	12	62 460	98 829
A 25	Elektrotechniker	69	818	642	106	12	134 371	164 268
A 27	Tischler	66	742	582	93	11	68 325	92 082
A 39	Glaser	1
B1 01	Fliesen-, Platten- und Mosaikleger	32	147	102	10	5	12 384	84 245
B1 03	Estrichleger	6
B1 12	Parkettleger	4	13	7	2	3	1 268	97 538
B1 13	Rolladen- und Sonnenschutztechniker	2
B1 27	Raumausstatter	26	71	29	14	3	4 896	68 958
	III Handwerke für den gewerblichen Bedarf darunter:	142	4 029	3 168	717	28	534 668	132 705
A 13	Metallbauer	49	1 155	1 016	89	24	140 530	121 671
A 14	Chirurgiemechaniker	-	-	-	-	-	-	-
A 16	Feinwerkmechaniker	18	1 359	1 259	82	76	260 057	191 359
A 18	Kälteanlagenbauer	2
A 19	Informationstechniker	16	229	168	44	14	14 825	64 738
A 21	Landmaschinenmechaniker	16
A 22	Büchsenmacher	1
A 26	Elektromaschinenbauer	6	89	67	16	15	/	/
A 29	Seiler	-	-	-	-	-	-	-
A 40	Glasbläser und Glasapparatebauer	-	-	-	-	-	-	-
B1 04	Behälter- und Apparatebauer	2
B1 14	Modellbauer	-	-	-	-	-	-	-
B1 33	Gebäudereiniger	25	734	268	441	29	9 680	13 188
B1 39	Buchbinder	-	-	-	-	-	-	-
B1 40	Drucker	-	-	-	-	-	-	-
B1 53	Schilder- und Lichtreklamehersteller	7
	IV Kraftfahrzeuggewerbe	115	1 312	979	212	11	183 749	140 053
A 15	Karosserie- und Fahrzeugbauer	7	81	60	12	12	/	/
A 17	Zweiradmechaniker	13	74	50	11	6	8 749	118 230
A 20	Kraftfahrzeugtechniker	95	1 157	869	189	12	167 669	144 917
A 41	Mechaniker für Reifentechnik ⁵⁾	-	-	-	-	-	-	-

1.8 Handwerksunternehmen, tätige Personen und Umsatz¹⁾ nach Kreisen, Gewerbegruppen und ausgewählten Gewerbebezügen

Nr. der Klassifikation ²⁾	Kreisfreie Stadt Landkreis ----- Gewerbegruppe ----- Gewerbebezug	Handwerksunternehmen ¹⁾	Tätige Personen am 31.12.2012				Umsatz ⁴⁾ 2012	
			insgesamt ³⁾	darunter		je Unternehmen	insgesamt	je tätige Person
				sozialversicherungspflichtig Beschäftigte	geringfügig entlohnte Beschäftigte			
				Anzahl				
	V Lebensmittelgewerbe	44	961	584	331	22	37 290	38 803
	darunter:							
A 30	Bäcker	25	721	437	259	29	24 590	34 105
A 31	Konditoren	2
A 32	Fleischer	17
	VI Gesundheitsgewerbe	32	252	166	52	8	15 483	61 440
A 33	Augenoptiker	14	78	49	15	6	5 128	65 744
A 34	Hörgeräteakustiker	5
A 35	Orthopädietechniker	2
A 36	Orthopädieschuhmacher	5	44	27	11	9	2 963	67 341
A 37	Zahntechniker	6	62	46	10	10	3 372	54 387
	VII Handwerke für den privaten Bedarf	130	701	363	203	5	24 392	34 796
	darunter:							
A 08	Steinmetzen und Steinbildhauer	3	58	49	6	19	3 958	68 241
A 12	Schornsteinfeger	13	35	16	6	3	2 180	62 286
A 28	Boots- und Schiffbauer	-	-	-	-	-	-	-
A 38	Friseure	84	438	225	125	5	9 442	21 557
B1 05	Uhrmacher	5	59	37	16	12	4 901	83 068
B1 11	Gold- und Silberschmiede	2
B1 19	Maßschneider	3	7	2	2	2	250	35 714
B1 25	Schuhmacher	1
B1 26	Sattler und Feintäscher	3	9	4	2	3	461	51 222
B1 31	Textilreiniger	3
B1 38	Fotografen	11	34	16	7	3	1 552	45 647
457	Leer	1 112	9 830	7 287	1 404	9	915 864	93 170
	I Bauhauptgewerbe	203	220 884	.
A 01	Maurer und Betonbauer	156	1 294	1 015	119	8	166 133	128 387
A 03	Zimmerer	6	14	8	-	2	1 128	80 571
A 04	Dachdecker	16	128	97	15	8	10 641	83 133
A 05	Straßenbauer	18	317	277	21	18	33 598	105 987
A 06	Wärme-, Kälte- und Schallschutzisolierer	3
A 07	Brunnenbauer	-	-	-	-	-	-	-
A 11	Gerüstbauer	1
B1 02	Betonstein- und Terrazzohersteller	3	5 372	.
	II Ausbaugewerbe	399	2 869	2 158	307	7	231 366	80 643
A 02	Ofen- und Luftheizungsbauer	3
A 09	Stuckateure	2
A 10	Maler und Lackierer	53	399	299	46	8	23 687	59 366
A 23	Klempner	-	-	-	-	-	-	-
A 24	Installateur und Heizungsbauer	89	782	608	83	9	72 434	92 627
A 25	Elektrotechniker	84	872	694	93	10	75 435	86 508
A 27	Tischler	65	541	423	53	8	39 406	72 839
A 39	Glaser	2
B1 01	Fliesen-, Platten- und Mosaikleger	44	85	33	8	2	5 486	64 541
B1 03	Estrichleger	3	8	5	-	3	377	47 125
B1 12	Parkettleger	8	20	10	2	3	1 737	86 850
B1 13	Rolladen- und Sonnenschutztechniker	4	11	5	2	3	472	42 909
B1 27	Raumausstatter	42	121	64	14	3	8 905	73 595

1.8 Handwerksunternehmen, tätige Personen und Umsatz¹⁾ nach Kreisen, Gewerbegruppen und ausgewählten Gewerbebezügen

Nr. der Klassifikation ²⁾	Kreisfreie Stadt Landkreis ----- Gewerbegruppe ----- Gewerbebezug	Handwerksunternehmen ¹⁾	Tätige Personen am 31.12.2012				Umsatz ⁴⁾ 2012	
			insgesamt ³⁾	darunter		je Unternehmen	insgesamt	je tätige Person
				sozialversicherungspflichtig Beschäftigte	geringfügig entlohnte Beschäftigte			
				Anzahl				
	III Handwerke für den gewerblichen Bedarf	149	1 804	1 496	155	12	.	.
	darunter:							
A 13	Metallbauer	44	528	452	31	12	63 454	120 178
A 14	Chirurgiemechaniker	-	-	-	-	-	-	-
A 16	Feinwerkmechaniker	29	796	718	49	27	102 022	128 168
A 18	Kälteanlagenbauer	5
A 19	Informationstechniker	15	111	80	15	7	14 937	134 568
A 21	Landmaschinenmechaniker	14
A 22	Büchsenmacher	-	-	-	-	-	-	-
A 26	Elektromaschinenbauer	6	78	62	10	13	.	.
A 29	Seiler	-	-	-	-	-	-	-
A 40	Glasbläser und Glasapparatebauer	-	-	-	-	-	-	-
B1 04	Behälter- und Apparatebauer	5	16	10	1	3	2 497	156 063
B1 14	Modellbauer	-	-	-	-	-	-	-
B1 33	Gebäudereiniger	22	1 984	.
B1 39	Buchbinder	-	-	-	-	-	-	-
B1 40	Drucker	1
B1 53	Schilder- und Lichtreklamehersteller	6	16	7	3	3	1 000	62 500
	IV Kraftfahrzeuggewerbe	105	1 083	811	162	10	145 817	134 642
A 15	Karosserie- und Fahrzeugbauer	-	-	-	-	-	-	-
A 17	Zweiradmechaniker	7	40	27	5	6	5 783	144 575
A 20	Kraftfahrzeugtechniker	98	1 043	784	157	11	140 034	134 261
A 41	Mechaniker für Reifentechnik ⁵⁾	-	-	-	-	-	-	-
	V Lebensmittelgewerbe	68
	darunter:							
A 30	Bäcker	33	823	551	238	25	27 622	33 563
A 31	Konditoren	3	36	16	17	12	1 630	45 278
A 32	Fleischer	30	362	189	143	12	24 633	68 047
	VI Gesundheitsgewerbe	42	386	272	70	9	24 091	62 412
A 33	Augenoptiker	21	117	73	22	6	7 583	64 812
A 34	Hörgeräteakustiker	3	34	28	3	11	2 790	82 059
A 35	Orthopädietechniker	4	71	58	9	18	4 902	69 042
A 36	Orthopädienschuhmacher	7	74	47	20	11	3 217	43 473
A 37	Zahntechniker	7	90	66	16	13	/	/
	VII Handwerke für den privaten Bedarf	146	611	322	139	4	20 084	32 871
	darunter:							
A 08	Steinmetzen und Steinbildhauer	3
A 12	Schornsteinfeger	21	58	32	5	3	3 406	58 724
A 28	Boots- und Schiffbauer	1
A 38	Friseure	83	372	196	91	4	7 594	20 414
B1 05	Uhrmacher	4
B1 11	Gold- und Silberschmiede	6	16	5	4	3	848	53 000
B1 19	Maßschneider	2
B1 25	Schuhmacher	4	6	-	1	2	320	53 333
B1 26	Sattler und Feintäschner	-	-	-	-	-	-	-
B1 31	Textilreiniger	4
B1 38	Fotografen	8	16	4	4	2	1 036	64 750

1.8 Handwerksunternehmen, tätige Personen und Umsatz¹⁾ nach Kreisen, Gewerbegruppen und ausgewählten Gewerbebezügen

Nr. der Klassifikation ²⁾	Kreisfreie Stadt Landkreis ----- Gewerbegruppe ----- Gewerbebezug	Handwerks- unter- nehmen ¹⁾	Tätige Personen am 31.12.2012				Umsatz ⁴⁾ 2012	
			ins- gesamt ³⁾	darunter		je Unter- nehmen	insgesamt	je tätige Person
				sozialver- sicherungs- pflichtig Be- schäftigte	geringfügig entlohnte Be- schäftigte			
				Anzahl				
458	Oldenburg	1 042	12 876	8 010	3 780	12	901 129	69 985
	I Bauhauptgewerbe	190	1 281	993	92	7	120 180	93 817
A 01	Maurer und Betonbauer	76	396	285	33	5	35 408	89 414
A 03	Zimmerer	60	396	309	24	7	35 821	90 457
A 04	Dachdecker	24	159	122	12	7	18 169	114 270
A 05	Straßenbauer	19	211	172	20	11	23 708	112 360
A 06	Wärme-, Kälte- und Schallschutzisolierer	2
A 07	Brunnenbauer	4
A 11	Gerüstbauer	5	76	70	1	15	2 918	38 395
B1 02	Betonstein- und Terrazzohersteller	-	-	-	-	-	-	-
	II Ausbaugewerbe	406	3 871	2 435	1 017	10	305 971	79 042
A 02	Ofen- und Luftheizungsbauer	2
A 09	Stuckateure	-	-	-	-	-	-	-
A 10	Maler und Lackierer	74	439	325	37	6	27 101	61 733
A 23	Klempner	3	282	.
A 24	Installateur und Heizungsbauer	61	471	354	53	8	45 856	97 359
A 25	Elektrotechniker	103	2 075	1 133	838	20	162 925	78 518
A 27	Tischler	66	515	401	44	8	/	/
A 39	Glaser	3	20	13	4	7	.	.
B1 01	Fliesen-, Platten- und Mosaikleger	43	142	89	9	3	10 374	73 056
B1 03	Estrichleger	1
B1 12	Parkettleger	4
B1 13	Rolladen- und Sonnenschutztechniker	10	57	43	4	6	5 207	91 351
B1 27	Raumausstatter	36	99	38	24	3	5 533	55 889
	III Handwerke für den gewerblichen Bedarf darunter:	165	5 144	2 778	2 195	31	246 609	47 941
A 13	Metallbauer	41	567	475	48	14	81 001	142 859
A 14	Chirurgiemechaniker	-	-	-	-	-	-	-
A 16	Feinwerkmechaniker	33	527	442	52	16	76 468	145 101
A 18	Kälteanlagenbauer	3
A 19	Informationstechniker	11	31	15	5	3	2 147	69 258
A 21	Landmaschinenmechaniker	19	161	117	24	8	19 696	122 335
A 22	Büchsenmacher	-	-	-	-	-	-	-
A 26	Elektromaschinenbauer	-	-	-	-	-	-	-
A 29	Seiler	1
A 40	Glasbläser und Glasapparatebauer	-	-	-	-	-	-	-
B1 04	Behälter- und Apparatebauer	4	10	6	-	3	617	61 700
B1 14	Modellbauer	2
B1 33	Gebäudereiniger	40	3 752	1 656	2 055	94	59 853	15 952
B1 39	Buchbinder	1
B1 40	Drucker	1
B1 53	Schilder- und Lichtreklamehersteller	7	33	22	4	5	1 927	58 394
	IV Kraftfahrzeuggewerbe	99	770	580	84	8	117 742	152 912
A 15	Karosserie- und Fahrzeugbauer	7	111	97	6	16	16 799	151 342
A 17	Zweiradmechaniker	3	4	1	-	1	672	168 000
A 20	Kraftfahrzeugtechniker	89	655	482	78	7	100 271	153 085
A 41	Mechaniker für Reifentechnik ⁵⁾	-	-	-	-	-	-	-

1.8 Handwerksunternehmen, tätige Personen und Umsatz¹⁾ nach Kreisen, Gewerbegruppen und ausgewählten Gewerbebezügen

Nr. der Klassifikation ²⁾	Kreisfreie Stadt Landkreis ----- Gewerbegruppe ----- Gewerbebezug	Handwerks- unter- nehmen ¹⁾	Tätige Personen am 31.12.2012				Umsatz ⁴⁾ 2012	
			ins- gesamt ³⁾	darunter		je Unter- nehmen	insgesamt	je tätige Person
				sozialver- sicherungs- pflichtig Be- schäftigte	geringfügig entlohnte Be- schäftigte			
				Anzahl				
	V Lebensmittelgewerbe	39	1 085	776	267	28	84 596	77 969
	darunter:							
A 30	Bäcker	15	687	477	193	46	.	.
A 31	Konditoren	2
A 32	Fleischer	16	30 232	.
	VI Gesundheitsgewerbe	23	152	97	29	7	9 945	65 428
A 33	Augenoptiker	10	49	27	10	5	3 964	80 898
A 34	Hörgeräteakustiker	3	15	9	3	5	769	51 267
A 35	Orthopädietechniker	2
A 36	Orthopädieschuhmacher	1
A 37	Zahntechniker	7	43	25	10	6	2 349	54 628
	VII Handwerke für den privaten Bedarf	120	573	351	96	5	16 086	28 073
	darunter:							
A 08	Steinmetzen und Steinbildhauer	4	12	7	1	3	/	/
A 12	Schornsteinfeger	20	43	20	3	2	2 771	64 442
A 28	Boots- und Schiffbauer	-	-	-	-	-	-	-
A 38	Friseure	64	444	300	77	7	9 478	21 347
B1 05	Uhrmacher	6	7	1	-	1	498	71 143
B1 11	Gold- und Silberschmiede	2
B1 19	Maßschneider	-	-	-	-	-	-	-
B1 25	Schuhmacher	4	5	1	-	1	225	45 000
B1 26	Sattler und Feintäschner	1
B1 31	Textilreiniger	2
B1 38	Fotografen	11	23	6	3	2	881	38 304
459	Osnabrück	2 530	27 784	21 680	3 467	11	3 349 018	120 538
	I Bauhauptgewerbe	382	4 507	3 827	285	12	544 164	120 738
A 01	Maurer und Betonbauer	196	1 938	1 577	158	10	230 302	118 835
A 03	Zimmerer	81	541	422	34	7	55 588	102 750
A 04	Dachdecker	69	670	557	44	10	59 955	89 485
A 05	Straßenbauer	24	1 198	1 135	37	50	184 014	153 601
A 06	Wärme-, Kälte- und Schallschutzisolierer	3
A 07	Brunnenbauer	-	-	-	-	-	-	-
A 11	Gerüstbauer	6
B1 02	Betonstein- und Terrazzohersteller	3	60	54	3	20	7 982	133 033
	II Ausbaugewerbe	1 011	8 426	6 506	869	8	914 091	108 485
A 02	Ofen- und Luftheizungsbauer	11	53	33	8	5	5 316	100 302
A 09	Stuckateure	4	16	11	1	4	1 791	111 938
A 10	Maler und Lackierer	173	1 024	752	94	6	64 073	62 571
A 23	Klempner	5	36	20	10	7	3 031	84 194
A 24	Installateur und Heizungsbauer	141	1 456	1 168	143	10	154 117	105 850
A 25	Elektrotechniker	188	2 267	1 760	314	12	279 157	123 139
A 27	Tischler	244	2 652	2 197	195	11	324 752	122 456
A 39	Glaser	4	109	99	6	27	/	/
B1 01	Fliesen-, Platten- und Mosaikleger	102	319	182	32	3	23 059	72 285
B1 03	Estrichleger	9	60	48	3	7	15 404	256 733
B1 12	Parkettleger	25	84	53	6	3	7 013	83 488
B1 13	Rolladen- und Sonnenschutztechniker	8	42	30	4	5	4 542	108 143
B1 27	Raumausstatter	97	308	153	53	3	20 590	66 851

1.8 Handwerksunternehmen, tätige Personen und Umsatz¹⁾ nach Kreisen, Gewerbegruppen und ausgewählten Gewerbebezügen

Nr. der Klassifikation ²⁾	Kreisfreie Stadt Landkreis ----- Gewerbegruppe ----- Gewerbebezug	Handwerks- unter- nehmen ¹⁾	Tätige Personen am 31.12.2012				Umsatz ⁴⁾ 2012	
			ins- gesamt ³⁾	darunter		je Unter- nehmen	insgesamt	je tätige Person
				sozialver- sicherungs- pflichtig Be- schäftigte	geringfügig entlohnte Be- schäftigte			
				Anzahl				
	III Handwerke für den gewerblichen Bedarf	343	6 260	5 285	624	18	990 600	158 243
	darunter:							
A 13	Metallbauer	114	2 348	2 070	161	21	407 474	173 541
A 14	Chirurgiemechaniker	-	-	-	-	-	-	-
A 16	Feinwerkmechaniker	69	1 794	1 604	119	26	(239 958)	(133 756)
A 18	Kälteanlagenbauer	17	270	224	29	16	47 659	176 515
A 19	Informationstechniker	29	119	71	18	4	.	.
A 21	Landmaschinenmechaniker	42	767	671	53	18	224 806	293 098
A 22	Büchsenmacher	4	16	6	6	4	1 808	113 000
A 26	Elektromaschinenbauer	4
A 29	Seiler	2
A 40	Glasbläser und Glasapparatebauer	-	-	-	-	-	-	-
B1 04	Behälter- und Apparatebauer	2
B1 14	Modellbauer	2
B1 33	Gebäudereiniger	42	521	277	201	12	9 001	17 276
B1 39	Buchbinder	1
B1 40	Drucker	2
B1 53	Schilder- und Lichtreklamehersteller	10	103	80	13	10	/	/
	IV Kraftfahrzeuggewerbe	288	2 879	2 172	407	10	486 351	168 931
A 15	Karosserie- und Fahrzeugbauer	19	366	307	40	19	57 262	156 454
A 17	Zweiradmechaniker	31
A 20	Kraftfahrzeugtechniker	237	2 316	1 730	339	10	402 719	173 886
A 41	Mechaniker für Reifentechnik ⁵⁾	1
	V Lebensmittelgewerbe	101
	darunter:							
A 30	Bäcker	54	2 192	1 600	535	41	/	/
A 31	Konditoren	7	122	52	62	17	3 233	26 500
A 32	Fleischer	38	980	789	151	26	217 145	221 577
	VI Gesundheitsgewerbe	91	790	558	132	9	47 013	59 510
A 33	Augenoptiker	46	231	138	45	5	15 183	65 727
A 34	Hörgeräteakustiker	9	4 614	.
A 35	Orthopädietechniker	7	7 898	.
A 36	Orthopädieschuhmacher	9	82	47	26	9	4 913	59 915
A 37	Zahntechniker	20	300	232	47	15	14 405	48 017
	VII Handwerke für den privaten Bedarf	314
	darunter:							
A 08	Steinmetzen und Steinbildhauer	10	86	54	20	9	6 716	78 093
A 12	Schornsteinfeger	45	126	61	20	3	7 127	56 563
A 28	Boots- und Schiffbauer	-	-	-	-	-	-	-
A 38	Friseure	193	1 048	578	264	5	22 191	21 175
B1 05	Uhrmacher	7	18	4	6	3	1 188	66 000
B1 11	Gold- und Silberschmiede	13	65	40	12	5	5 487	84 415
B1 19	Maßschneider	-	-	-	-	-	-	-
B1 25	Schuhmacher	5	25	12	8	5	2 240	89 600
B1 26	Sattler und Feintäschner	1
B1 31	Textilreiniger	7	164	104	52	23	4 372	26 659
B1 38	Fotografen	19	56	26	10	3	.	.

1.8 Handwerksunternehmen, tätige Personen und Umsatz¹⁾ nach Kreisen, Gewerbegruppen und ausgewählten Gewerbebezügen

Nr. der Klassifikation ²⁾	Kreisfreie Stadt Landkreis ----- Gewerbegruppe ----- Gewerbebezug	Handwerksunternehmen ¹⁾	Tätige Personen am 31.12.2012				Umsatz ⁴⁾ 2012	
			insgesamt ³⁾	darunter		je Unternehmen	insgesamt	je tätige Person
				sozialversicherungspflichtig Beschäftigte	geringfügig entlohnte Beschäftigte			
				Anzahl				
460	Vechta	1 131	16 571	12 213	3 196	15	1 978 114	119 372
	I Bauhauptgewerbe	224	2 511	2 094	190	11	381 937	152 106
A 01	Maurer und Betonbauer	117	1 329	1 099	112	11	212 734	160 071
A 03	Zimmerer	63	661	542	54	10	105 782	160 033
A 04	Dachdecker	25	175	141	9	7	20 306	116 034
A 05	Straßenbauer	15	299	272	12	20	38 248	127 920
A 06	Wärme-, Kälte- und Schallschutzisolierer	-	-	-	-	-	-	-
A 07	Brunnenbauer	1
A 11	Gerüstbauer	3
B1 02	Betonstein- und Terrazzohersteller	-	-	-	-	-	-	-
	II Ausbaugewerbe	413	4 310	3 494	391	10	499 153	115 813
A 02	Ofen- und Luftheizungsbauer	5	21	13	3	4	.	.
A 09	Stuckateure	1
A 10	Maler und Lackierer	66	409	295	44	6	(24 902)	(60 885)
A 23	Klempner	5	2 278	.
A 24	Installateur und Heizungsbauer	66	918	770	82	14	118 414	128 991
A 25	Elektrotechniker	85	1 378	1 155	137	16	164 635	119 474
A 27	Tischler	93	1 129	952	79	12	134 913	119 498
A 39	Glaser	1
B1 01	Fliesen-, Platten- und Mosaikleger	49	294	224	21	6	42 772	145 483
B1 03	Estrichleger	8
B1 12	Parkettleger	-	-	-	-	-	-	-
B1 13	Rolladen- und Sonnenschutztechniker	1
B1 27	Raumausstatter	33	95	45	15	3	6 320	66 526
	III Handwerke für den gewerblichen Bedarf darunter:	177	5 942	3 862	1 899	34	495 854	83 449
A 13	Metallbauer	53	1 102	949	100	21	140 709	127 685
A 14	Chirurgiemechaniker	-	-	-	-	-	-	-
A 16	Feinwerkmechaniker	49	1 230	1 085	96	25	163 102	132 603
A 18	Kälteanlagenbauer	2
A 19	Informationstechniker	16	132	103	11	8	/	/
A 21	Landmaschinenmechaniker	23	463	405	34	20	95 564	206 402
A 22	Büchsenmacher	-	-	-	-	-	-	-
A 26	Elektromaschinenbauer	4
A 29	Seiler	-	-	-	-	-	-	-
A 40	Glasbläser und Glasapparatebauer	-	-	-	-	-	-	-
B1 04	Behälter- und Apparatebauer	-	-	-	-	-	-	-
B1 14	Modellbauer	1
B1 33	Gebäudereiniger	23	2 790	1 128	1 639	121	52 501	18 818
B1 39	Buchbinder	-	-	-	-	-	-	-
B1 40	Drucker	-	-	-	-	-	-	-
B1 53	Schilder- und Lichtreklamehersteller	5
	IV Kraftfahrzeuggewerbe	104	1 485	1 219	156	14	278 739	187 703
A 15	Karosserie- und Fahrzeugbauer	4
A 17	Zweiradmechaniker	3
A 20	Kraftfahrzeugtechniker	97	1 430	1 173	154	15	.	.
A 41	Mechaniker für Reifentechnik ⁵⁾	-	-	-	-	-	-	-

1.8 Handwerksunternehmen, tätige Personen und Umsatz¹⁾ nach Kreisen, Gewerbegruppen und ausgewählten Gewerbebezügen

Nr. der Klassifikation ²⁾	Kreisfreie Stadt Landkreis ----- Gewerbegruppe ----- Gewerbebezug	Handwerks- unter- nehmen ¹⁾	Tätige Personen am 31.12.2012				Umsatz ⁴⁾ 2012	
			ins- gesamt ³⁾	darunter		je Unter- nehmen	insgesamt	je tätige Person
				sozialver- sicherungs- pflichtig Be- schäftigte	geringfügig entlohnte Be- schäftigte			
				Anzahl				
	V Lebensmittelgewerbe	55
	darunter:							
A 30	Bäcker	25	938	644	268	38	.	.
A 31	Konditoren	2
A 32	Fleischer	25	252 548	.
	VI Gesundheitsgewerbe	29	231	150	50	8	.	.
A 33	Augenoptiker	18	155	97	38	9	12 682	81 819
A 34	Hörgeräteakustiker	1
A 35	Orthopädietechniker	1
A 36	Orthopädieschuhmacher	3
A 37	Zahntechniker	6	63	47	10	11	3 548	56 317
	VII Handwerke für den privaten Bedarf	129	13 521	.
	darunter:							
A 08	Steinmetzen und Steinbildhauer	2
A 12	Schornsteinfeger	12
A 28	Boots- und Schiffbauer	-	-	-	-	-	-	-
A 38	Friseure	95	462	258	107	5	.	.
B1 05	Uhrmacher	2
B1 11	Gold- und Silberschmiede	1
B1 19	Maßschneider	5	11	2	4	2	184	16 727
B1 25	Schuhmacher	1
B1 26	Sattler und Feintäschner	-	-	-	-	-	-	-
B1 31	Textilreiniger	2
B1 38	Fotografen	5	482	.
461	Wesermarsch	582	6 012	4 576	831	10	601 434	100 039
	I Bauhauptgewerbe	102	1 113	968	39	11	136 478	122 622
A 01	Maurer und Betonbauer	39	440	384	16	11	67 598	153 632
A 03	Zimmerer	33	223	181	8	7	.	.
A 04	Dachdecker	15	13 703	.
A 05	Straßenbauer	13	228	207	8	18	23 765	104 232
A 06	Wärme-, Kälte- und Schallschutzisolierer	-	-	-	-	-	-	-
A 07	Brunnenbauer	-	-	-	-	-	-	-
A 11	Gerüstbauer	2
B1 02	Betonstein- und Terrazzohersteller	-	-	-	-	-	-	-
	II Ausbaugewerbe	193	1 165	827	133	6	102 038	87 586
A 02	Ofen- und Luftheizungsbauer	-	-	-	-	-	-	-
A 09	Stuckateure	-	-	-	-	-	-	-
A 10	Maler und Lackierer	33	182	129	18	6	10 685	58 709
A 23	Klempner	-	-	-	-	-	-	-
A 24	Installateur und Heizungsbauer	41	319	240	36	8	27 803	87 157
A 25	Elektrotechniker	50	286	195	38	6	28 016	97 958
A 27	Tischler	33
A 39	Glaser	2
B1 01	Fliesen-, Platten- und Mosaikleger	26	96	50	17	4	4 862	50 646
B1 03	Estrichleger	1
B1 12	Parkettleger	-	-	-	-	-	-	-
B1 13	Rolladen- und Sonnenschutztechniker	4	10	5	1	3	541	54 100
B1 27	Raumausstatter	3

1.8 Handwerksunternehmen, tätige Personen und Umsatz¹⁾ nach Kreisen, Gewerbegruppen und ausgewählten Gewerbebezügen

Nr. der Klassifikation ²⁾	Kreisfreie Stadt Landkreis ----- Gewerbegruppe ----- Gewerbebezug	Handwerks- unter- nehmen ¹⁾	Tätige Personen am 31.12.2012				Umsatz ⁴⁾ 2012	
			ins- gesamt ³⁾	darunter		je Unter- nehmen	insgesamt	je tätige Person
				sozialver- sicherungs- pflichtig Be- schäftigte	geringfügig entlohnte Be- schäftigte			
				Anzahl				
	III Handwerke für den gewerblichen Bedarf	80	1 831	1 469	280	23	137 544	75 120
	darunter:							
A 13	Metallbauer	26	716	643	47	28	70 907	99 032
A 14	Chirurgiemechaniker	-	-	-	-	-	-	-
A 16	Feinwerkmechaniker	16	506	472	16	32	39 397	77 860
A 18	Kälteanlagenbauer	4	17	11	2	4	1 172	68 941
A 19	Informationstechniker	10	37	24	3	4	4 617	124 784
A 21	Landmaschinenmechaniker	10	94	73	11	9	13 673	145 457
A 22	Büchsenmacher	-	-	-	-	-	-	-
A 26	Elektromaschinenbauer	-	-	-	-	-	-	-
A 29	Seiler	-	-	-	-	-	-	-
A 40	Glasbläser und Glasapparatebauer	-	-	-	-	-	-	-
B1 04	Behälter- und Apparatebauer	-	-	-	-	-	-	-
B1 14	Modellbauer	-	-	-	-	-	-	-
B1 33	Gebäudereiniger	12
B1 39	Buchbinder	-	-	-	-	-	-	-
B1 40	Drucker	-	-	-	-	-	-	-
B1 53	Schilder- und Lichtreklamehersteller	1
	IV Kraftfahrzeuggewerbe	60	448	317	71	7	55 216	123 250
A 15	Karosserie- und Fahrzeugbauer	-	-	-	-	-	-	-
A 17	Zweiradmechaniker	4
A 20	Kraftfahrzeugtechniker	55	420	301	64	8	52 276	124 467
A 41	Mechaniker für Reifentechnik ⁵⁾	1
	V Lebensmittelgewerbe	30	470	266	173	16	22 101	47 023
	darunter:							
A 30	Bäcker	16	284	170	97	18	10 946	38 542
A 31	Konditoren	1
A 32	Fleischer	13
	VI Gesundheitsgewerbe	23	139	96	20	6	.	.
A 33	Augenoptiker	13	61	40	8	5	4 182	68 557
A 34	Hörgeräteakustiker	3	13	7	3	4	788	60 615
A 35	Orthopädietechniker	2
A 36	Orthopädieschuhmacher	2
A 37	Zahntechniker	3	24	17	4	8	.	.
	VII Handwerke für den privaten Bedarf	94	846	633	115	9	.	.
	darunter:							
A 08	Steinmetzen und Steinbildhauer	4	1 125	.
A 12	Schornsteinfeger	11	1 673	.
A 28	Boots- und Schiffbauer	5
A 38	Friseure	60	244	116	65	4	4 615	18 914
B1 05	Uhrmacher	3	22	14	5	7	1 634	74 273
B1 11	Gold- und Silberschmiede	1
B1 19	Maßschneider	-	-	-	-	-	-	-
B1 25	Schuhmacher	1
B1 26	Sattler und Feintäschner	1
B1 31	Textilreiniger	1
B1 38	Fotografen	5	9	1	2	2	382	42 444

1.8 Handwerksunternehmen, tätige Personen und Umsatz¹⁾ nach Kreisen, Gewerbegruppen und ausgewählten Gewerbebezügen

Nr. der Klassifikation ²⁾	Kreisfreie Stadt Landkreis ----- Gewerbegruppe ----- Gewerbebezug	Handwerksunternehmen ¹⁾	Tätige Personen am 31.12.2012				Umsatz ⁴⁾ 2012	
			insgesamt ³⁾	darunter		je Unternehmen	insgesamt	je tätige Person
				sozialversicherungspflichtig Beschäftigte	geringfügig entlohnte Beschäftigte			
				Anzahl				
462	Wittmund	428	3 169	2 342	380	7	320 266	101 062
	I Bauhauptgewerbe	77	709	572	55	9	81 242	114 587
A 01	Maurer und Betonbauer	59	389	294	32	7	45 117	115 982
A 03	Zimmerer	2
A 04	Dachdecker	6
A 05	Straßenbauer	10	275	249	15	28	33 040	120 145
A 06	Wärme-, Kälte- und Schallschutzisolierer	-	-	-	-	-	-	-
A 07	Brunnenbauer	-	-	-	-	-	-	-
A 11	Gerüstbauer	-	-	-	-	-	-	-
B1 02	Betonstein- und Terrazzohersteller	-	-	-	-	-	-	-
	II Ausbaugewerbe	158	1 105	855	87	7	91 562	82 862
A 02	Ofen- und Luftheizungsbauer	-	-	-	-	-	-	-
A 09	Stuckateure	-	-	-	-	-	-	-
A 10	Maler und Lackierer	19
A 23	Klempner	1
A 24	Installateur und Heizungsbauer	37	254	193	23	7	(23 500)	(92 520)
A 25	Elektrotechniker	32	400	345	22	13	33 202	83 005
A 27	Tischler	34	219	166	18	6	22 635	103 356
A 39	Glaser	-	-	-	-	-	-	-
B1 01	Fliesen-, Platten- und Mosaikleger	23	93	60	10	4	(5 271)	(56 677)
B1 03	Estrichleger	1
B1 12	Parkettleger	1
B1 13	Rolladen- und Sonnenschutztechniker	-	-	-	-	-	-	-
B1 27	Raumausstatter	10
	III Handwerke für den gewerblichen Bedarf darunter:	51	85 971	.
A 13	Metallbauer	9	102	80	13	11	12 788	125 373
A 14	Chirurgiemechaniker	-	-	-	-	-	-	-
A 16	Feinwerkmechaniker	6	217	198	13	36	.	.
A 18	Kälteanlagenbauer	-	-	-	-	-	-	-
A 19	Informationstechniker	6	41	29	5	7	.	.
A 21	Landmaschinenmechaniker	10	119	94	15	12	14 337	120 479
A 22	Büchsenmacher	-	-	-	-	-	-	-
A 26	Elektromaschinenbauer	-	-	-	-	-	-	-
A 29	Seiler	-	-	-	-	-	-	-
A 40	Glasbläser und Glasapparatebauer	-	-	-	-	-	-	-
B1 04	Behälter- und Apparatebauer	1
B1 14	Modellbauer	1
B1 33	Gebäudereiniger	9	14	5	-	2	608	43 429
B1 39	Buchbinder	1
B1 40	Drucker	1
B1 53	Schilder- und Lichtreklamehersteller	6	597	.
	IV Kraftfahrzeuggewerbe	45	272	196	27	6	29 835	109 688
A 15	Karosserie- und Fahrzeugbauer	-	-	-	-	-	-	-
A 17	Zweiradmechaniker	3	8	5	-	3	.	.
A 20	Kraftfahrzeugtechniker	42	264	191	27	6	.	.
A 41	Mechaniker für Reifentechnik ⁵⁾	-	-	-	-	-	-	-

1.8 Handwerksunternehmen, tätige Personen und Umsatz¹⁾ nach Kreisen, Gewerbegruppen und ausgewählten Gewerbebezügen

Nr. der Klassifikation ²⁾	Kreisfreie Stadt Landkreis ----- Gewerbegruppe ----- Gewerbebezug	Handwerksunternehmen ¹⁾	Tätige Personen am 31.12.2012				Umsatz ⁴⁾ 2012	
			insgesamt ³⁾	darunter		je Unternehmen	insgesamt	je tätige Person
				sozialversicherungspflichtig Beschäftigte	geringfügig entlohnte Beschäftigte			
				Anzahl				
	V Lebensmittelgewerbe	27
	darunter:							
A 30	Bäcker	18
A 31	Konditoren	3	29	21	5	10	2 266	78 138
A 32	Fleischer	5
	VI Gesundheitsgewerbe	9	60	38	11	7	3 732	62 200
A 33	Augenoptiker	4	33	25	3	8	2 061	62 455
A 34	Hörgeräteakustiker	-	-	-	-	-	-	-
A 35	Orthopädietechniker	-	-	-	-	-	-	-
A 36	Orthopädieschuhmacher	2
A 37	Zahntechniker	3
	VII Handwerke für den privaten Bedarf	61
	darunter:							
A 08	Steinmetzen und Steinbildhauer	4	14	6	4	4	.	.
A 12	Schornsteinfeger	5	868	.
A 28	Boots- und Schiffbauer	1
A 38	Friseure	39	145	67	37	4	3 353	23 124
B1 05	Uhrmacher	2
B1 11	Gold- und Silberschmiede	1
B1 19	Maßschneider	-	-	-	-	-	-	-
B1 25	Schuhmacher	2
B1 26	Sattler und Feintäschner	-	-	-	-	-	-	-
B1 31	Textilreiniger	2
B1 38	Fotografen	5	11	4	2	2	391	35 545

1) Nur Unternehmen (einschl. der inzwischen inaktiven Unternehmen) mit steuerbarem Umsatz aus Lieferungen und Leistungen und/oder mit sozialversicherungspflichtig Beschäftigten im Berichtsjahr 2012.

2) Amtliches Gemeindeverzeichnis; Verzeichnis der Gewerbe lt. Anlage A (A) bzw. Anlage B Abschnitt 1 (B1) der Handwerksordnung.

3) Einschl. tätiger Unternehmer (geschätzt).

4) Mit geschätzten Umsätzen bei Organschaftsmitgliedern; ohne Umsatzsteuer.

5) Bezeichnung gemäß Anlage A (A) bzw. Anlage B Abschnitt 1 (B1) der Handwerksordnung siehe Anhang 1.

1.9 Handwerksunternehmen, tätige Personen und Umsatz¹⁾ nach Handwerkskammerbezirken und Rechtsformen

Handwerkskammerbezirk ----- Rechtsform	Handwerks- unter- nehmen ¹⁾	Tätige Personen am 31.12.2012				Umsatz ³⁾ 2012	
		ins- gesamt ²⁾	darunter		je Unter- nehmen	insgesamt	je tätige Person
			sozialver- sicherungs- pflichtig Be- schäftigte	geringfügig entlohnte Be- schäftigte			
Handwerk insgesamt	48 875	495 150	372 239	72 168	10	47 953 295	96 846
Einzelunternehmen	31 616	140 150	84 470	24 064	4	8 728 620	62 281
Personengesellschaften	4 438	106 414	84 696	15 412	24	11 552 909	108 566
GmbH	12 552	246 149	201 169	32 428	20	27 253 383	110 719
Sonstige Rechtsform	269	2 437	1 904	264	9	418 383	171 680
Ostfriesland, Aurich	3 016	32 812	24 936	4 756	11	2 983 677	90 932
Einzelunternehmen	1 984	9 471	5 711	1 776	5	620 430	65 508
Personengesellschaften	271	5 581	4 184	1 022	21	.	.
GmbH	739	17 616	14 935	1 942	24	1 824 142	103 550
Sonstige Rechtsform	22	144	106	16	7	.	.
Hannover	10 500	95 752	70 106	14 718	9	7 644 549	79 837
Einzelunternehmen	6 789	27 612	16 317	4 506	4	.	.
Personengesellschaften	837	18 805	15 011	2 529	22	1 578 961	83 965
GmbH	2 795	48 893	38 507	7 591	17	4 430 272	90 612
Sonstige Rechtsform	79	442	271	92	6	.	.
Hildesheim-Südniedersachsen	5 147	43 093	32 265	5 484	8	3 876 495	89 956
Einzelunternehmen	3 565	15 615	9 511	2 539	4	978 268	62 649
Personengesellschaften	323	4 377	3 445	412	14	.	.
GmbH	1 243	23 035	19 270	2 522	19	2 457 477	106 684
Sonstige Rechtsform	16	66	39	11	4	.	.
Oldenburg	7 629	86 621	63 937	14 805	11	9 396 134	108 474
Einzelunternehmen	4 550
Personengesellschaften	756	18 964	14 231	3 727	25	2 311 534	121 891
GmbH	2 293	47 419	37 486	7 640	21	5 724 443	120 720
Sonstige Rechtsform	30
Osnabrück-Emsland-Grafschaft Bentheim	6 702	91 341	71 295	13 097	14	11 424 441	125 075
Einzelunternehmen	3 851
Personengesellschaften	936	30 741	25 089	4 469	33	4 031 616	131 148
GmbH	1 883	41 079	34 531	4 665	22	5 985 140	145 698
Sonstige Rechtsform	32
Braunschweig-Lüneburg-Stade	15 881	145 531	109 700	19 308	9	12 627 999	86 772
Einzelunternehmen	10 877	48 779	29 989	7 913	4	3 020 868	61 930
Personengesellschaften	1 315	27 946	22 736	3 253	21	2 680 773	95 927
GmbH	3 599	68 107	56 440	8 068	19	6 831 909	100 311
Sonstige Rechtsform	90	699	535	74	8	94 449	135 120

1) Nur Unternehmen (einschl. der inzwischen inaktiven Unternehmen) mit steuerbarem Umsatz aus Lieferungen und Leistungen und/oder mit sozialversicherungspflichtig Beschäftigten im Berichtsjahr 2012.

2) Einschl. tätiger Unternehmer (geschätzt).

3) Mit geschätzten Umsätzen bei Organschaftsmitgliedern; ohne Umsatzsteuer.

1.10 Handwerksunternehmen, tätige Personen und Umsatz¹⁾ nach Rechtsformen und Beschäftigtengrößenklassen

Rechtsform ----- Unternehmen mit ... tätigen Personen	Handwerks- unter- nehmen ¹⁾	Tätige Personen am 31.12.2012				Umsatz ³⁾ 2012	
		ins- gesamt ²⁾	darunter		je Unter- nehmen	insgesamt	je tätige Person
			sozialver- sicherungs- pflichtig Be- schäftigte	geringfügig entlohnte Be- schäftigte			
		Anzahl					1 000 Euro
Handwerk insgesamt	48 875	495 150	372 239	72 168	10	47 953 295	96 846
unter 5	27 030	55 521	21 470	6 023	2	4 000 980	72 062
5 - 9	10 762	70 791	47 877	11 602	7	5 107 342	72 147
10 - 19	6 432	85 643	66 596	12 391	13	7 661 132	89 454
20 - 49	3 342	96 723	81 308	11 999	29	10 477 370	108 323
50 und mehr	1 309	186 472	154 988	30 153	142	20 706 471	111 043
Einzelunternehmen	31 616	140 150	84 470	24 064	4	8 728 620	62 281
unter 5	22 152	43 471	16 480	4 839	2	2 740 779	63 048
5 - 9	6 421	41 362	27 322	7 619	6	2 485 022	60 080
10 - 19	2 359
20 - 49	573
50 und mehr	111
Personengesellschaften	4 438	106 414	84 696	15 412	24	11 552 909	108 566
unter 5	1 428	3 587	954	207	3	383 182	106 825
5 - 9	1 030	6 930	4 482	868	7	605 783	87 415
10 - 19	958	12 933	10 210	1 541	14	1 317 682	101 885
20 - 49	642	18 870	16 256	1 898	29	2 201 838	116 685
50 und mehr	380	64 094	52 794	10 898	169	7 044 424	109 908
GmbH	12 552	246 149	201 169	32 428	20	27 253 383	110 719
unter 5	3 278	8 028	3 812	938	2	861 143	107 267
5 - 9	3 242	22 081	15 815	3 024	7	1 991 646	90 197
10 - 19	3 102	42 082	34 027	4 953	14	4 288 286	101 903
20 - 49	2 122	62 079	53 244	6 713	29	7 263 492	117 004
50 und mehr	808	111 879	94 271	16 800	138	12 848 816	114 846
Sonstige Rechtsform	269	2 437	1 904	264	9	418 383	171 680
unter 5	172	435	224	39	3	15 876	36 497
5 - 9	69	418	258	91	6	24 891	59 548
10 - 19	13
20 - 49	5
50 und mehr	10

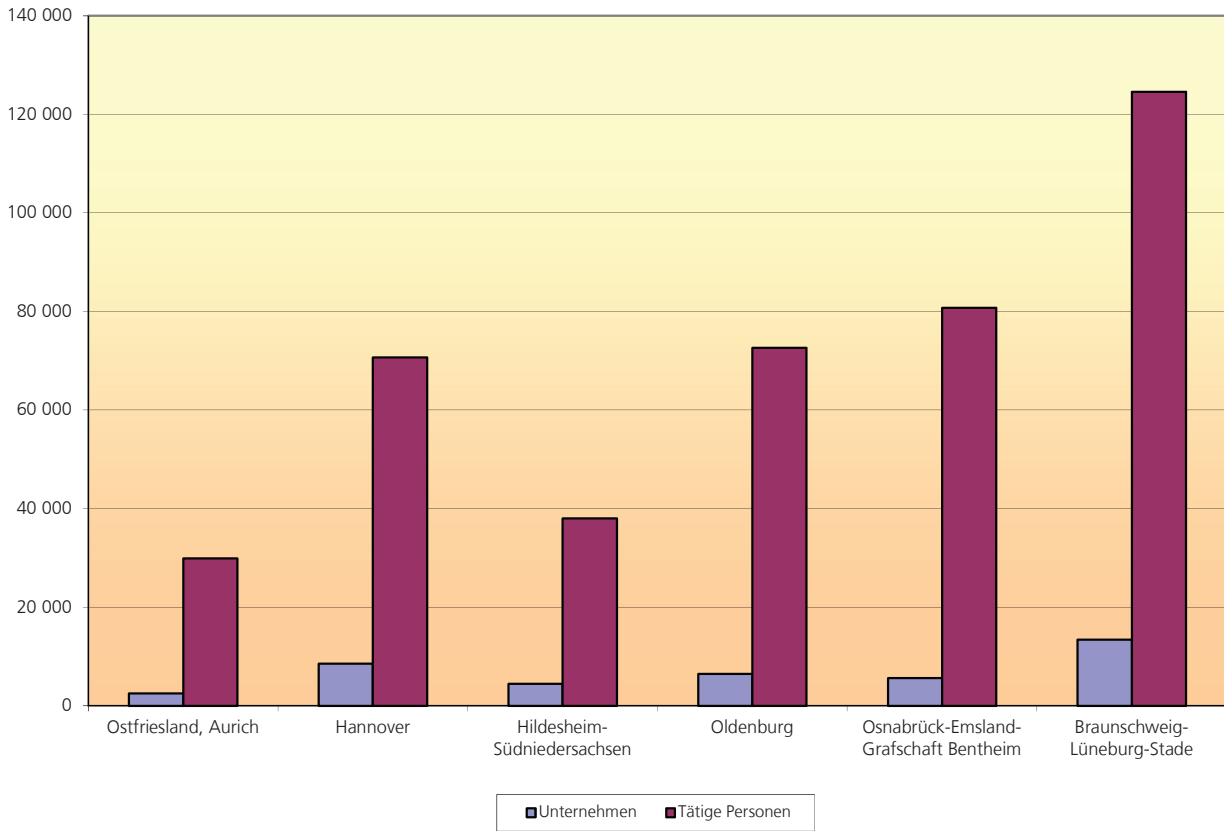
1) Nur Unternehmen (einschl. der inzwischen inaktiven Unternehmen) mit steuerbarem Umsatz aus Lieferungen und Leistungen und/oder mit sozialversicherungspflichtig Beschäftigten im Berichtsjahr 2012.

2) Einschl. tätiger Unternehmer (geschätzt).

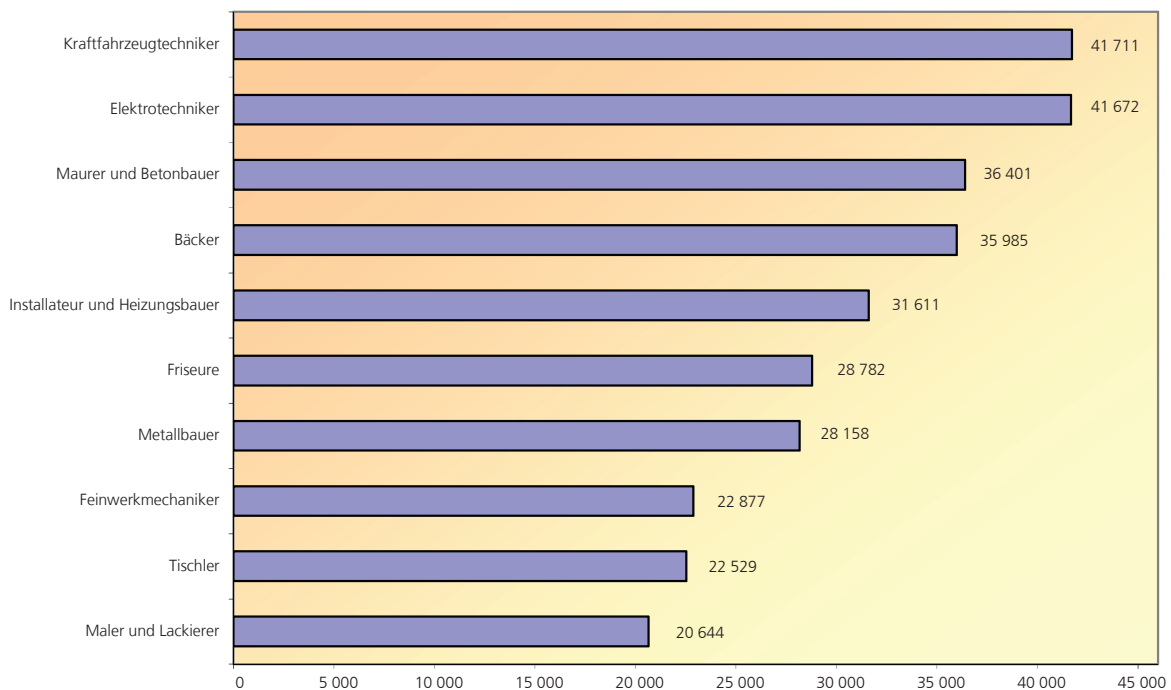
3) Mit geschätzten Umsätzen bei Organschaftsmitgliedern; ohne Umsatzsteuer.

2. Zulassungspflichtige Handwerksunternehmen

B1 Zulassungspflichtige Handwerksunternehmen und tätige Personen in den Handwerkskammerbezirken 2012



B2 Tätige Personen im zulassungspflichtigen Handwerk 2012 nach den zehn häufigsten Berufen



2.1 Zulassungspflichtige Handwerksunternehmen, tätige Personen und Umsatz¹⁾ nach Statistischen Regionen, kreisfreien Städten und Landkreisen

Schl.- Nr. ²⁾	Land Statistische Region Kreisfreie Stadt Landkreis	Zulassungs- pflichtige Handwerks- unter- nehmen ¹⁾	Tätige Personen am 31.12.2012				Umsatz ⁴⁾ 2012	
			ins- gesamt ³⁾	darunter		je Unter- nehmen	insgesamt	je tätige Person
				sozialver- sicherungs- pflichtig Be- schäftigte	geringfügig entlohnte Be- schäftigte			
			Anzahl					
	Niedersachsen	41 096	416 548	325 763	48 097	10	44 674 641	107 250
1	Braunschweig	6 840	69 270	54 944	7 177	10	5 917 222	85 423
101	Braunschweig, Stadt	883	8 732	6 820	977	10	858 059	98 266
102	Salzgitter, Stadt	338	2 766	2 083	334	8	238 639	86 276
103	Wolfsburg, Stadt	326	9 794	8 867	583	30	543 703	55 514
151	Gifhorn	701	6 547	5 003	813	9	571 374	87 273
152	Göttingen	1 165	12 343	9 978	1 144	11	1 116 663	90 469
153	Goslar	679	5 267	3 935	620	8	462 263	87 766
154	Helmstedt	345	5 296	4 615	318	15	(380 227)	(71 795)
155	Northeim	856	7 035	5 322	811	8	809 985	115 136
156	Osterode am Harz	464	3 553	2 592	478	8	339 143	95 453
157	Peine	583	4 224	2 946	682	7	296 079	70 094
158	Wolfenbüttel	500	3 713	2 783	417	7	301 087	81 090
2	Hannover	10 542	85 781	65 334	9 487	8	8 176 175	95 315
241	Region Hannover	4 855	40 850	31 727	4 046	8	3 996 915	97 844
251	Diepholz	1 265	11 515	8 738	1 467	9	1 141 413	99 124
252	Hameln-Pyrmont	849	6 276	4 703	693	7	576 194	91 809
254	Hildesheim	1 494	11 362	8 453	1 368	8	1 018 919	89 678
255	Holzminden	470	3 746	2 784	481	8	334 117	89 193
256	Nienburg (Weser)	730	6 270	4 770	744	9	592 546	94 505
257	Schaumburg	879	5 762	4 159	688	7	516 071	89 565
3	Lüneburg	9 092	78 197	60 144	8 607	9	7 980 001	102 050
351	Celle	956	7 448	5 588	869	8	672 427	90 283
352	Cuxhaven	1 015	8 548	6 426	1 065	8	940 635	110 042
353	Harburg	1 366	9 901	7 329	1 152	7	1 051 288	106 180
354	Lüchow-Dannenberg	308	2 313	1 745	251	8	221 492	95 760
355	Lüneburg	858	6 157	4 726	535	7	524 795	85 236
356	Osterholz	559	4 621	3 482	555	8	366 468	79 305
357	Rotenburg (Wümme)	1 036	9 888	7 740	1 076	10	1 084 904	109 719
358	Heidekreis	774	7 071	5 432	823	9	645 397	91 274
359	Stade	977	10 630	8 446	1 175	11	1 238 378	116 498
360	Uelzen	517	3 935	3 043	358	8	416 299	105 794
361	Verden	726	7 685	6 187	748	11	817 918	106 430
4	Weser-Ems	14 622	183 300	145 341	22 826	13	22 601 243	123 302
401	Delmenhorst, Stadt	347	3 018	2 314	342	9	290 619	96 295
402	Emden, Stadt	211	2 898	2 383	286	14	252 985	87 296
403	Oldenburg, Stadt	656	7 679	6 294	708	12	923 468	120 259
404	Osnabrück, Stadt	686	11 594	9 871	1 014	17	2 091 604	180 404
405	Wilhelmshaven, Stadt	323	3 633	2 928	372	11	329 412	90 672
451	Ammerland	888	10 210	8 083	1 212	11	1 162 739	113 882
452	Aurich	1 027	14 880	11 817	2 004	14	1 391 303	93 502
453	Cloppenburg	1 294	16 118	12 761	2 021	12	2 532 063	157 095
454	Emsland	1 984	32 078	25 790	4 242	16	4 239 611	132 166
455	Friesland	577	4 847	3 542	717	8	392 479	80 974
456	Grafschaft Bentheim	821	11 381	9 025	1 504	14	1 386 083	121 789
457	Leer	932	9 189	6 940	1 295	10	868 448	94 510
458	Oldenburg	853	8 594	6 044	1 660	10	784 609	91 297
459	Osnabrück	2 156	25 704	20 414	3 040	12	3 201 755	124 563
460	Vechta	987	13 202	10 703	1 484	13	1 863 709	141 169
461	Wesermarsch	520	5 316	4 203	574	10	580 732	109 242
462	Wittmund	360	2 959	2 229	351	8	309 624	104 638

1) Nur Unternehmen (einschl. der inzwischen inaktiven Unternehmen) mit steuerbarem Umsatz aus Lieferungen und Leistungen und/oder mit sozialversicherungspflichtig Beschäftigten im Berichtsjahr 2012.

2) Amtliches Gemeindeverzeichnis.

3) Einschl. tätiger Unternehmer (geschätzt).

4) Mit geschätzten Umsätzen bei Organschaftsmitgliedern; ohne Umsatzsteuer.

2.2 Zulassungspflichtige Handwerksunternehmen, tätige Personen und Umsatz¹⁾ nach Handwerkskammerbezirken

Handwerkskammerbezirk	Zulassungspflichtige Handwerksunternehmen ¹⁾	Tätige Personen am 31.12.2012				Umsatz ³⁾ 2012	
		insgesamt ²⁾	darunter		je Unternehmen	insgesamt	je tätige Person
			sozialversicherungspflichtig Beschäftigte	geringfügig entlohnte Beschäftigte			
Zulassungspflichtiges Handwerk insgesamt	41 096	416 548	325 763	48 097	10	44 674 641	107 250
Ostfriesland, Aurich	2 530	29 926	23 369	3 936	12	2 822 360	94 311
Hannover	8 578	70 673	54 097	7 638	8	6 823 139	96 545
Hildesheim-Süd-niedersachsen	4 449	38 039	29 129	4 282	9	3 618 827	95 135
Oldenburg	6 445	72 617	56 872	9 090	11	8 859 830	122 008
Osnabrück-Emsland-Grafschaft Bentheim	5 647	80 757	65 100	9 800	14	10 919 053	135 209
Braunschweig-Lüneburg-Stade	13 447	124 536	97 196	13 351	9	11 631 432	93 398

1) Nur Unternehmen (einschl. der inzwischen inaktiven Unternehmen) mit steuerbarem Umsatz aus Lieferungen und Leistungen und/oder mit sozialversicherungspflichtig Beschäftigten im Berichtsjahr 2012.

2) Einschl. tätiger Unternehmer (geschätzt).

3) Mit geschätzten Umsätzen bei Organschaftsmitgliedern; ohne Umsatzsteuer.

2.3 Zulassungspflichtige Handwerksunternehmen, tätige Personen und Umsatz¹⁾ nach Handwerkskammerbezirken, Gewerbegruppen und Beschäftigtengrößenklassen

Handwerkskammerbezirk ----- Gewerbegruppe ----- Unternehmen mit ... tätigen Personen	Zulassungspflichtige Handwerksunternehmen ¹⁾	Tätige Personen am 31.12.2012				Umsatz ³⁾ 2012	
		insgesamt ²⁾	darunter		je Unternehmen	insgesamt	je tätige Person
			sozialversicherungspflichtig Beschäftigte	geringfügig entlohnte Beschäftigte			
		Anzahl					
Zulassungspflichtiges Handwerk insgesamt	41 096	416 548	325 763	48 097	10	44 674 641	107 250
unter 5	21 263	45 628	18 571	4 987	2	3 423 060	75 021
5 - 9	9 713	64 019	43 841	9 972	7	4 703 201	73 466
10 - 19	5 933	79 021	62 117	10 764	13	7 192 054	91 014
20 - 49	3 089	89 349	76 508	9 686	29	10 061 077	112 604
50 und mehr	1 098	138 531	124 726	12 688	126	19 295 249	139 285
I Bauhauptgewerbe	7 631	74 489	61 541	5 062	10	9 493 739	127 452
unter 5	3 813	7 745	3 131	632	2	706 414	91 209
5 - 9	1 765	11 736	8 721	1 180	7	1 030 922	87 843
10 - 19	1 241	16 609	13 960	1 398	13	1 721 062	103 622
20 - 49	639	18 168	16 308	1 215	28	2 222 019	122 304
50 und mehr	173	20 231	19 421	637	117	3 813 322	188 489
II Ausbaugewerbe	14 322	120 506	94 693	10 978	8	11 385 334	94 479
unter 5	7 824	15 907	6 439	1 381	2	1 242 745	78 126
5 - 9	3 227	21 308	15 439	2 476	7	1 666 698	78 219
10 - 19	2 087	27 564	22 565	2 843	13	2 355 407	85 452
20 - 49	929	26 756	23 557	2 257	29	2 566 175	95 910
50 und mehr	255	28 971	26 693	2 021	114	3 554 309	122 685
III Handwerke für den gewerblichen Bedarf	4 364	66 243	56 520	5 238	15	9 087 659	137 187
unter 5	1 908	3 682	1 332	378	2	407 485	110 669
5 - 9	869	5 868	4 134	831	7	525 988	89 637
10 - 19	739	9 999	8 085	1 155	14	1 075 448	107 556
20 - 49	582	17 450	15 350	1 515	30	2 276 095	130 435
50 und mehr	266	29 244	27 619	1 359	110	4 802 643	164 227
IV Kraftfahrzeuggewerbe	4 588	46 690	36 226	5 642	10	8 350 853	178 857
unter 5	2 165	4 867	2 130	441	2	464 282	95 394
5 - 9	1 216	8 022	5 493	1 245	7	832 178	103 737
10 - 19	681	9 099	6 886	1 503	13	1 335 559	146 781
20 - 49	391	11 292	9 540	1 356	29	2 128 574	188 503
50 und mehr	135	13 410	12 177	1 097	99	3 590 260	267 730
V Lebensmittelgewerbe	2 130	53 339	38 710	12 396	25	3 901 851	73 152
unter 5	514	1 185	418	240	2	112 289	94 759
5 - 9	551	3 807	1 964	1 272	7	184 775	48 536
10 - 19	527	7 168	4 330	2 280	14	332 522	46 390
20 - 49	316	9 395	6 583	2 470	30	528 236	56 225
50 und mehr	222	31 784	25 415	6 134	143	2 744 029	86 334
VI Gesundheitsgewerbe	1 973	21 950	16 492	3 353	11	1 379 043	62 827
unter 5	842	2 104	920	296	2	150 962	71 750
5 - 9	599	3 904	2 475	781	7	236 891	60 679
10 - 19	337	4 458	3 311	783	13	255 968	57 418
20 - 49	162	4 530	3 743	617	28	273 616	60 401
50 und mehr	33	6 954	6 043	876	211	461 606	66 380
VII Handwerke für den privaten Bedarf	6 088	33 331	21 581	5 428	5	1 076 162	32 287
unter 5	4 197	10 138	4 201	1 619	2	338 883	33 427
5 - 9	1 486	9 374	5 615	2 187	6	225 749	24 082
10 - 19	321	4 124	2 980	802	13	116 088	28 149
20 - 49	70	1 758	1 427	256	25	66 362	37 749
50 und mehr	14	7 937	7 358	564	567	/	/

2.3 Zulassungspflichtige Handwerksunternehmen, tätige Personen und Umsatz¹⁾ nach Handwerkskammerbezirken, Gewerbegruppen und Beschäftigtenengrößenklassen

Handwerkskammerbezirk ----- Gewerbegruppe ----- Unternehmen mit ... tätigen Personen	Zulassungspflichtige Handwerksunternehmen ¹⁾	Tätige Personen am 31.12.2012				Umsatz ³⁾ 2012	
		insgesamt ²⁾	darunter		je Unternehmen	insgesamt	je tätige Person
			sozialversicherungspflichtig Beschäftigte	geringfügig entlohnte Beschäftigte			
Anzahl					1 000 Euro	Euro	
Ostfriesland, Aurich	2 530	29 926	23 369	3 936	12	2 822 360	94 311
unter 5	1 208	2 640	1 056	333	2	203 732	77 171
5 - 9	609	4 056	2 751	668	7	309 228	76 240
10 - 19	426	5 611	4 262	908	13	495 256	88 265
20 - 49	206	5 674	4 785	679	28	609 003	107 332
50 und mehr	81	11 945	10 515	1 348	147	1 205 141	100 891
I Bauhauptgewerbe	536	5 616	4 625	438	10	612 042	108 982
unter 5	259	514	176	70	2	45 849	89 200
5 - 9	109	745	555	74	7	77 916	104 585
10 - 19	101	1 359	1 102	155	13	140 817	103 618
20 - 49	51	1 348	1 209	88	26	151 559	112 432
50 und mehr	16	1 650	1 583	51	103	195 901	118 728
II Ausbaugewerbe	817	9 539	7 961	737	12	933 899	97 903
unter 5	397	826	340	78	2	66 233	80 185
5 - 9	193	1 252	911	140	6	90 958	72 650
10 - 19	152	1 950	1 567	226	13	153 850	78 897
20 - 49	55	1 579	1 375	149	29	156 711	99 247
50 und mehr	20	3 932	3 768	144	197	466 147	118 552
III Handwerke für den gewerblichen Bedarf	269	5 558	4 931	349	21	654 445	117 748
unter 5	109	221	87	23	2	28 471	128 828
5 - 9	49	342	248	41	7	30 375	88 816
10 - 19	49	665	538	75	14	73 812	110 995
20 - 49	35	973	841	97	28	115 891	119 107
50 und mehr	27	3 357	3 217	113	124	405 896	120 910
IV Kraftfahrzeuggewerbe	290	2 885	2 210	370	10	369 152	127 956
unter 5	119	285	135	26	2	28 438	99 782
5 - 9	91	615	409	109	7	65 351	106 262
10 - 19	41	547	407	96	13	72 127	131 859
20 - 49	33	144 034	.
50 und mehr	6	59 202	.
V Lebensmittelgewerbe	151	3 453	2 148	1 150	23	146 526	42 434
unter 5	35	77	23	18	2	.	.
5 - 9	42	279	149	88	7	14 701	52 692
10 - 19	45	608	327	235	14	30 515	50 189
20 - 49	18	502	319	164	28	21 954	43 733
50 und mehr	11	1 987	1 330	645	181	.	.
VI Gesundheitsgewerbe	115	1 415	731	559	12	60 920	43 053
unter 5	48	125	48	24	3	.	.
5 - 9	33	230	144	52	7	15 226	66 200
10 - 19	22	274	185	65	12	14 374	52 460
20 - 49	11	17 722	.
50 und mehr	1
VII Handwerke für den privaten Bedarf	352	1 460	763	333	4	45 376	31 079
unter 5	241	592	247	94	2	19 782	33 416
5 - 9	92	593	335	164	6	14 701	24 791
10 - 19	16	208	136	56	13	9 761	46 928
20 - 49	3	67	45	19	22	1 132	16 896
50 und mehr	-	-	-	-	-	-	-

2.3 Zulassungspflichtige Handwerksunternehmen, tätige Personen und Umsatz¹⁾ nach Handwerkskammerbezirken, Gewerbegruppen und Beschäftigtengrößenklassen

Handwerkskammerbezirk ----- Gewerbegruppe ----- Unternehmen mit ... tätigen Personen	Zulassungspflichtige Handwerksunternehmen ¹⁾	Tätige Personen am 31.12.2012				Umsatz ³⁾ 2012	
		insgesamt ²⁾	darunter		je Unternehmen	insgesamt	je tätige Person
			sozialversicherungspflichtig Beschäftigte	geringfügig entlohnte Beschäftigte			
		Anzahl					
Hannover	8 578	70 673	54 097	7 638	8	6 823 139	96 545
unter 5	4 770	10 348	4 253	1 126	2	696 499	67 308
5 - 9	2 036	13 349	9 272	1 929	7	932 076	69 824
10 - 19	1 109	14 766	11 837	1 785	13	1 319 255	89 344
20 - 49	502	14 474	12 538	1 423	29	1 623 149	112 142
50 und mehr	161	17 736	16 197	1 375	110	2 252 160	126 982
I Bauhauptgewerbe	1 375	10 555	8 345	784	8	1 179 642	111 761
unter 5	749	1 553	648	119	2	133 388	85 891
5 - 9	315	2 117	1 553	236	7	163 588	77 274
10 - 19	203	2 765	2 357	205	14	263 959	95 464
20 - 49	88	2 509	2 248	172	29	311 695	124 231
50 und mehr	20	1 611	1 539	52	81	307 012	190 572
II Ausbaugewerbe	3 180	22 847	17 733	1 828	7	2 144 532	93 865
unter 5	1 833	3 668	1 467	307	2	271 954	74 142
5 - 9	738	4 825	3 527	528	7	376 355	78 001
10 - 19	417	5 521	4 560	532	13	482 003	87 304
20 - 49	151	4 322	3 867	304	29	463 577	107 260
50 und mehr	41	4 511	4 312	157	110	550 643	122 067
III Handwerke für den gewerblichen Bedarf	819	8 745	7 128	772	11	1 029 597	117 736
unter 5	400	805	307	80	2	73 196	90 927
5 - 9	153	1 024	727	139	7	91 165	89 028
10 - 19	146	1 981	1 613	219	14	206 554	104 268
20 - 49	91	2 619	2 321	207	29	325 062	124 117
50 und mehr	29	2 316	2 160	127	80	/	/
IV Kraftfahrzeuggewerbe	931	8 365	6 500	879	9	1 481 341	177 088
unter 5	475	1 067	447	111	2	85 322	79 964
5 - 9	248	1 613	1 132	216	7	160 078	99 242
10 - 19	119	1 564	1 236	205	13	237 003	151 536
20 - 49	63	370 626	.
50 und mehr	26	628 312	.
V Lebensmittelgewerbe	414	8 317	5 981	1 893	20	402 613	48 408
unter 5	103	258	105	44	3	.	.
5 - 9	114	787	421	245	7	34 080	43 304
10 - 19	95	1 218	754	363	13	54 640	44 860
20 - 49	66	1 988	1 471	442	30	92 561	46 560
50 und mehr	36	4 066	3 230	799	113	.	.
VI Gesundheitsgewerbe	443	5 992	5 045	471	14	415 054	69 268
unter 5	205	525	243	67	3	38 354	73 055
5 - 9	135	869	582	136	6	53 467	61 527
10 - 19	67	900	706	121	13	52 487	58 319
20 - 49	28	776	673	75	28	46 592	60 041
50 und mehr	8	2 922	2 841	72	365	224 154	76 713
VII Handwerke für den privaten Bedarf	1 416	5 852	3 365	1 011	4	170 360	29 111
unter 5	1 005	2 472	1 036	398	2	.	.
5 - 9	333	2 114	1 330	429	6	53 343	25 233
10 - 19	62	817	611	140	13	22 609	27 673
20 - 49	15	13 036	.
50 und mehr	1

2.3 Zulassungspflichtige Handwerksunternehmen, tätige Personen und Umsatz¹⁾ nach Handwerkskammerbezirken, Gewerbegruppen und Beschäftigtengrößenklassen

Handwerkskammerbezirk ----- Gewerbegruppe ----- Unternehmen mit ... tätigen Personen	Zulassungspflichtige Handwerksunternehmen ¹⁾	Tätige Personen am 31.12.2012				Umsatz ³⁾ 2012	
		insgesamt ²⁾	darunter		je Unternehmen	insgesamt	je tätige Person
			sozialversicherungspflichtig Beschäftigte	geringfügig entlohnte Beschäftigte			
		Anzahl					
Hildesheim-Südniedersachsen	4 449	38 039	29 129	4 282	9	3 618 827	95 135
unter 5	2 458	5 328	2 170	604	2	362 484	68 034
5 - 9	1 050	6 810	4 620	1 083	6	469 614	68 959
10 - 19	585	7 788	6 141	1 042	13	643 443	82 620
20 - 49	269	7 769	6 780	714	29	825 593	106 268
50 und mehr	87	10 344	9 418	839	119	1 317 693	127 387
I Bauhauptgewerbe	697	5 975	4 875	376	9	612 340	102 484
unter 5	351	737	302	64	2	55 614	75 460
5 - 9	159	1 042	792	85	7	79 016	75 831
10 - 19	113	1 498	1 254	130	13	157 891	105 401
20 - 49	62	1 741	1 607	72	28	197 082	113 200
50 und mehr	12	957	920	25	80	122 737	128 252
II Ausbaugewerbe	1 605	10 705	8 048	984	7	893 115	83 430
unter 5	985	2 026	800	203	2	149 214	73 650
5 - 9	335	2 165	1 547	261	6	166 961	77 118
10 - 19	196	2 600	2 114	285	13	197 217	75 853
20 - 49	68	1 984	1 762	151	29	170 966	86 172
50 und mehr	21	1 930	1 825	84	92	208 757	108 164
III Handwerke für den gewerblichen Bedarf	442	5 620	4 702	465	13	778 897	138 594
unter 5	198	390	145	41	2	31 393	80 495
5 - 9	99	685	476	108	7	58 108	84 829
10 - 19	67	901	743	89	13	85 795	95 222
20 - 49	59	1 734	1 528	146	29	224 450	129 441
50 und mehr	19	1 910	1 810	81	101	379 151	198 508
IV Kraftfahrzeuggewerbe	507	4 334	3 282	523	9	707 685	163 287
unter 5	267	582	246	58	2	54 483	93 613
5 - 9	132	851	584	127	6	87 023	102 260
10 - 19	64	868	667	134	14	112 456	129 558
20 - 49	34	987	864	89	29	156 318	158 377
50 und mehr	10	1 046	921	115	105	297 405	284 326
V Lebensmittelgewerbe	276	5 289	3 905	1 102	19	303 679	57 417
unter 5	78	171	62	30	2	13 336	77 988
5 - 9	89	589	296	202	7	25 049	42 528
10 - 19	65	899	590	242	14	42 167	46 904
20 - 49	25	757	554	177	30	48 609	64 213
50 und mehr	19	2 873	2 403	451	151	174 518	60 744
VI Gesundheitsgewerbe	242	3 405	2 778	367	14	/	/
unter 5	96	236	101	32	2	19 119	81 013
5 - 9	77	498	320	95	6	28 766	57 763
10 - 19	47	595	452	92	13	35 398	59 492
20 - 49	16	448	366	65	28	24 912	55 607
50 und mehr	6	1 628	1 539	83	271	/	/
VII Handwerke für den privaten Bedarf	680	2 711	1 539	465	4	79 791	29 432
unter 5	483	1 186	514	176	2	39 325	33 158
5 - 9	159	980	605	205	6	24 691	25 195
10 - 19	33	427	321	70	13	12 519	29 319
20 - 49	5	118	99	14	24	3 256	27 593
50 und mehr	-	-	-	-	-	-	-

2.3 Zulassungspflichtige Handwerksunternehmen, tätige Personen und Umsatz¹⁾ nach Handwerkskammerbezirken, Gewerbegruppen und Beschäftigtengrößenklassen

Handwerkskammerbezirk ----- Gewerbegruppe ----- Unternehmen mit ... tätigen Personen	Zulassungspflichtige Handwerksunternehmen ¹⁾	Tätige Personen am 31.12.2012				Umsatz ³⁾ 2012	
		insgesamt ²⁾	darunter		je Unternehmen	insgesamt	je tätige Person
			sozialversicherungspflichtig Beschäftigte	geringfügig entlohnte Beschäftigte			
Anzahl					1 000 Euro	Euro	
Oldenburg	6 445	72 617	56 872	9 090	11	8 859 830	122 008
unter 5	3 115	6 511	2 600	693	2	527 933	81 083
5 - 9	1 504	9 916	6 768	1 588	7	756 784	76 319
10 - 19	988	13 228	10 431	1 773	13	1 299 475	98 237
20 - 49	619	17 897	15 329	1 940	29	2 177 783	121 684
50 und mehr	219	25 065	21 744	3 096	114	4 097 855	163 489
I Bauhauptgewerbe	1 367	13 157	10 895	862	10	1 648 116	125 265
unter 5	679	1 330	537	92	2	133 708	100 532
5 - 9	305	1 985	1 490	181	7	179 375	90 365
10 - 19	216	2 858	2 390	250	13	319 172	111 677
20 - 49	138	3 950	3 570	242	29	516 718	130 815
50 und mehr	29	3 034	2 908	97	105	499 143	164 516
II Ausbaugewerbe	2 159	21 098	16 367	2 501	10	2 008 514	95 199
unter 5	1 092	2 219	905	186	2	181 813	81 935
5 - 9	484	3 206	2 299	403	7	255 576	79 718
10 - 19	358	4 803	3 934	497	13	434 686	90 503
20 - 49	177	4 965	4 358	429	28	474 942	95 658
50 und mehr	48	5 905	4 871	986	123	661 497	112 023
III Handwerke für den gewerblichen Bedarf	821	14 003	11 978	1 182	17	1 897 552	135 510
unter 5	309	575	193	66	2	59 577	103 612
5 - 9	180	1 230	857	185	7	113 350	92 154
10 - 19	137	1 883	1 507	233	14	196 110	104 148
20 - 49	132	3 993	3 478	382	30	479 521	120 090
50 und mehr	63	6 322	5 943	316	100	1 048 994	165 928
IV Kraftfahrzeuggewerbe	693	8 016	6 325	968	12	1 523 050	190 001
unter 5	281	609	263	47	2	59 474	97 658
5 - 9	179	1 184	798	201	7	120 252	101 564
10 - 19	126	1 678	1 281	265	13	256 607	152 924
20 - 49	83	2 447	2 085	279	29	547 991	223 944
50 und mehr	24	2 098	1 898	176	87	538 726	256 781
V Lebensmittelgewerbe	294	9 509	6 775	2 425	32	1 393 556	146 551
unter 5	59	135	44	32	2	28 180	208 741
5 - 9	68	466	220	177	7	26 376	56 601
10 - 19	69	948	540	334	14	44 770	47 226
20 - 49	53	1 562	1 043	462	29	102 687	65 741
50 und mehr	45	6 398	4 928	1 420	142	1 191 543	186 237
VI Gesundheitsgewerbe	259	2 609	1 907	430	10	162 045	62 110
unter 5	103	257	112	36	2	.	.
5 - 9	77	521	320	121	7	32 473	62 328
10 - 19	46	586	428	110	13	34 416	58 730
20 - 49	26	711	576	108	27	42 922	60 368
50 und mehr	7	534	471	55	76	.	.
VII Handwerke für den privaten Bedarf	852	4 225	2 625	722	5	226 997	53 727
unter 5	592	1 386	546	234	2	.	.
5 - 9	211	1 324	784	320	6	29 382	22 192
10 - 19	36	472	351	84	13	13 714	29 055
20 - 49	10	269	219	38	27	13 002	48 335
50 und mehr	3	774	725	46	258	.	.

2.3 Zulassungspflichtige Handwerksunternehmen, tätige Personen und Umsatz¹⁾ nach Handwerkskammerbezirken, Gewerbegruppen und Beschäftigtengrößenklassen

Handwerkskammerbezirk ----- Gewerbegruppe ----- Unternehmen mit ... tätigen Personen	Zulassungspflichtige Handwerksunternehmen ¹⁾	Tätige Personen am 31.12.2012				Umsatz ³⁾ 2012	
		insgesamt ²⁾	darunter		je Unternehmen	insgesamt	je tätige Person
			sozialversicherungspflichtig Beschäftigte	geringfügig entlohnte Beschäftigte			
Anzahl					1 000 Euro	Euro	
Osnabrück-Emsland-Grafschaft Bentheim	5 647	80 757	65 100	9 800	14	10 919 053	135 209
unter 5	2 455	5 364	2 224	600	2	518 630	96 687
5 - 9	1 367	9 120	6 033	1 644	7	756 329	82 931
10 - 19	960	12 879	9 753	2 128	13	1 284 372	99 726
20 - 49	591	17 359	14 512	2 249	29	2 121 246	122 199
50 und mehr	274	36 035	32 578	3 179	132	6 238 476	173 123
I Bauhauptgewerbe	1 009	15 972	13 952	983	16	2 738 537	171 459
unter 5	441	922	387	77	2	90 050	97 668
5 - 9	224	1 485	1 103	149	7	147 580	99 380
10 - 19	187	2 497	2 095	213	13	269 817	108 056
20 - 49	110	3 144	2 749	285	29	381 246	121 261
50 und mehr	47	7 924	7 618	259	169	1 849 844	233 448
II Ausbaugewerbe	1 861	21 130	17 168	2 035	11	2 262 060	107 054
unter 5	853	1 776	762	137	2	154 826	87 177
5 - 9	449	3 028	2 133	421	7	260 374	85 989
10 - 19	302	4 034	3 243	475	13	359 297	89 067
20 - 49	191	5 608	4 844	570	29	561 727	100 165
50 und mehr	66	6 684	6 186	432	101	925 836	138 515
III Handwerke für den gewerblichen Bedarf	783	19 164	16 962	1 400	24	3 116 467	162 621
unter 5	273	516	182	50	2	104 118	201 779
5 - 9	139	952	662	145	7	86 370	90 725
10 - 19	146	1 982	1 592	242	14	235 337	118 737
20 - 49	138	4 235	3 694	403	31	622 987	147 104
50 und mehr	87	11 479	10 832	560	132	2 067 655	180 125
IV Kraftfahrzeuggewerbe	746	9 183	7 047	1 356	12	1 914 826	208 519
unter 5	313	738	337	72	2	96 913	131 318
5 - 9	200	1 338	885	241	7	179 470	134 133
10 - 19	131	1 771	1 217	420	14	302 471	170 791
20 - 49	71	2 089	1 683	333	29	394 605	188 897
50 und mehr	31	3 247	2 925	290	105	941 367	289 919
V Lebensmittelgewerbe	277	8 520	5 804	2 426	31	611 837	71 812
unter 5	63	152	45	43	2	20 605	135 559
5 - 9	50	356	145	159	7	15 779	44 323
10 - 19	81	1 154	603	463	14	55 304	47 924
20 - 49	50	1 487	912	524	30	116 518	78 358
50 und mehr	33	5 371	4 099	1 237	163	403 631	75 150
VI Gesundheitsgewerbe	263	2 667	1 924	461	10	165 931	62 216
unter 5	103	248	95	43	2	.	.
5 - 9	80	518	305	126	6	31 918	61 618
10 - 19	53	712	513	141	13	42 259	59 353
20 - 49	20	34 134	.
50 und mehr	7
VII Handwerke für den privaten Bedarf	708	4 121	2 243	1 139	6	109 395	26 546
unter 5	409	1 012	416	178	2	.	.
5 - 9	225	1 443	800	403	6	34 838	24 143
10 - 19	60	729	490	174	12	19 887	27 280
20 - 49	11	10 029	.
50 und mehr	3

2.3 Zulassungspflichtige Handwerksunternehmen, tätige Personen und Umsatz¹⁾ nach Handwerkskammerbezirken, Gewerbegruppen und Beschäftigtengrößenklassen

Handwerkskammerbezirk ----- Gewerbegruppe ----- Unternehmen mit ... tätigen Personen	Zulassungspflichtige Handwerks- unternehmen ¹⁾	Tätige Personen am 31.12.2012				Umsatz ³⁾ 2012	
		ins- gesamt ²⁾	darunter		je Unter- nehmen	insgesamt	je tätige Person
			sozialver- sicherungsp- flichtig Be- schäftigte	geringfügig entlohnte Be- schäftigte			
Anzahl					1 000 Euro	Euro	
Braunschweig-Lüneburg-Stade	13 447	124 536	97 196	13 351	9	11 631 432	93 398
unter 5	7 257	15 437	6 268	1 631	2	1 113 782	72 150
5 - 9	3 147	20 768	14 397	3 060	7	1 479 170	71 224
10 - 19	1 865	24 749	19 693	3 128	13	2 150 253	86 882
20 - 49	902	26 176	22 564	2 681	29	2 704 303	103 312
50 und mehr	276	37 406	34 274	2 851	136	4 183 924	111 852
I Bauhauptgewerbe	2 647	23 214	18 849	1 619	9	2 703 062	116 441
unter 5	1 334	2 689	1 081	210	2	247 805	92 155
5 - 9	653	4 362	3 228	455	7	383 447	87 906
10 - 19	421	5 632	4 762	445	13	569 406	101 102
20 - 49	190	5 476	4 925	356	29	663 719	121 205
50 und mehr	49	5 055	4 853	153	103	838 685	165 912
II Ausbaugewerbe	4 700	35 187	27 416	2 893	7	3 143 214	89 329
unter 5	2 664	5 392	2 165	470	2	418 705	77 653
5 - 9	1 028	6 832	5 022	723	7	516 474	75 596
10 - 19	662	8 656	7 147	828	13	728 354	84 144
20 - 49	287	8 298	7 351	654	29	738 252	88 967
50 und mehr	59	6 009	5 731	218	102	741 429	123 386
III Handwerke für den gewerblichen Bedarf	1 230	13 153	10 819	1 070	11	1 610 701	122 459
unter 5	619	1 175	418	118	2	110 730	94 238
5 - 9	249	1 635	1 164	213	7	146 620	89 676
10 - 19	194	2 587	2 092	297	13	277 840	107 399
20 - 49	127	3 896	3 488	280	31	508 184	130 437
50 und mehr	41	3 860	3 657	162	94	567 327	146 976
IV Kraftfahrzeuggewerbe	1 421	13 907	10 862	1 546	10	2 354 799	169 325
unter 5	710	1 586	702	127	2	139 652	88 053
5 - 9	366	2 421	1 685	351	7	220 004	90 873
10 - 19	200	2 671	2 078	383	13	354 895	132 870
20 - 49	107	2 951	2 483	359	28	515 000	174 517
50 und mehr	38	4 278	3 914	326	113	1 125 248	263 031
V Lebensmittelgewerbe	718	18 251	14 097	3 400	25	1 043 640	57 183
unter 5	176	392	139	73	2	27 795	70 906
5 - 9	188	1 330	733	401	7	68 790	51 722
10 - 19	172	2 341	1 516	643	14	105 126	44 906
20 - 49	104	3 099	2 284	701	30	145 907	47 082
50 und mehr	78	11 089	9 425	1 582	142	696 022	62 767
VI Gesundheitsgewerbe	651	5 862	4 107	1 065	9	331 773	56 597
unter 5	287	713	321	94	2	48 202	67 604
5 - 9	197	1 268	804	251	6	75 041	59 181
10 - 19	102	1 391	1 027	254	14	77 034	55 380
20 - 49	61	1 783	1 477	241	29	107 334	60 199
50 und mehr	4	707	478	225	177	24 162	34 175

2.3 Zulassungspflichtige Handwerksunternehmen, tätige Personen und Umsatz¹⁾ nach Handwerkskammerbezirken, Gewerbegruppen und Beschäftigtengrößenklassen

Handwerkskammerbezirk ----- Gewerbegruppe ----- Unternehmen mit ... tätigen Personen	Zulassungspflichtige Handwerksunternehmen ¹⁾	Tätige Personen am 31.12.2012				Umsatz ³⁾ 2012	
		insgesamt ²⁾	darunter		je Unternehmen	insgesamt	je tätige Person
			sozialversicherungspflichtig Beschäftigte	geringfügig entlohnte Beschäftigte			
		Anzahl					
VII Handwerke für den privaten Bedarf	2 080	14 962	11 046	1 758	7	(444 243)	(29 691)
unter 5	1 467	3 490	1 442	539	2	120 893	34 640
5 - 9	466	2 920	1 761	666	6	68 794	23 560
10 - 19	114	1 471	1 071	278	13	37 598	25 559
20 - 49	26	673	556	90	26	25 907	38 495
50 und mehr	7	6 408	6 216	185	915	/	/

1) Nur Unternehmen (einschl. der inzwischen inaktiven Unternehmen) mit steuerbarem Umsatz aus Lieferungen und Leistungen und/oder mit sozialversicherungspflichtig Beschäftigten im Berichtsjahr 2012.

2) Einschl. tätiger Unternehmer (geschätzt).

3) Mit geschätzten Umsätzen bei Organschaftsmitgliedern; ohne Umsatzsteuer.

2.4 Zulassungspflichtige Handwerksunternehmen, tätige Personen und Umsatz¹⁾ nach Handwerkskammerbezirken, Gewerbegruppen und Umsatzgrößenklassen

Handwerkskammerbezirk ----- Gewerbegruppe ----- Umsatz von ... bis unter ... Euro	Zulassungspflichtige Handwerksunternehmen ¹⁾	Tätige Personen am 31.12.2012				Umsatz ³⁾ 2012	
		insgesamt ²⁾	darunter		je Unternehmen	insgesamt	je tätige Person
			sozialversicherungspflichtig Beschäftigte	geringfügig entlohnte Beschäftigte			
Anzahl							
Zulassungspflichtiges Handwerk insgesamt	41 096	416 548	325 763	48 097	10	44 674 641	107 250
unter 50 000	4 893	8 162	2 134	1 003	2	145 139	17 782
50 000 - 125 000	7 837	18 131	6 987	2 999	2	657 041	36 239
125 000 - 250 000	7 785	27 002	14 499	4 364	3	1 394 004	51 626
250 000 - 500 000	7 081	40 017	26 119	6 455	6	2 532 470	63 285
500 000 - 5 Mill.	12 084	186 095	150 728	22 857	15	16 763 031	90 078
5 Mill. und mehr	1 416	137 141	125 296	10 419	97	23 182 956	169 045
I Bauhauptgewerbe	7 631	74 489	61 541	5 062	10	9 493 739	127 452
unter 50 000	794	1 275	362	95	2	23 265	18 247
50 000 - 125 000	1 239	2 129	616	208	2	103 364	48 550
125 000 - 250 000	1 199	3 491	1 835	401	3	218 569	62 609
250 000 - 500 000	1 314	6 530	4 479	677	5	472 542	72 365
500 000 - 5 Mill.	2 809	38 211	32 491	2 862	14	3 997 812	104 625
5 Mill. und mehr	276	22 853	21 758	819	83	4 678 187	204 708
II Ausbaugewerbe	14 322	120 506	94 693	10 978	8	11 385 334	94 479
unter 50 000	1 438	2 018	443	103	1	44 058	21 833
50 000 - 125 000	2 727	4 500	1 271	434	2	230 185	51 152
125 000 - 250 000	2 708	7 883	4 063	982	3	492 857	62 522
250 000 - 500 000	2 780	14 136	9 578	1 651	5	988 691	69 941
500 000 - 5 Mill.	4 370	62 899	52 470	5 908	14	5 575 512	88 642
5 Mill. und mehr	299	29 070	26 868	1 900	97	4 054 031	139 458
III Handwerke für den gewerblichen Bedarf	4 364	66 243	56 520	5 238	15	9 087 659	137 187
unter 50 000	410	720	251	51	2	12 301	17 085
50 000 - 125 000	610	967	229	108	2	50 839	52 574
125 000 - 250 000	576	1 616	756	260	3	105 590	65 340
250 000 - 500 000	673	3 397	2 217	479	5	244 351	71 931
500 000 - 5 Mill.	1 724	27 882	23 317	2 800	16	2 820 495	101 158
5 Mill. und mehr	371	31 661	29 750	1 540	85	5 854 083	184 899
IV Kraftfahrzeuggewerbe	4 588	46 690	36 226	5 642	10	8 350 853	178 857
unter 50 000	358	607	187	48	2	9 987	16 453
50 000 - 125 000	616	1 047	309	89	2	52 396	50 044
125 000 - 250 000	766	2 285	1 205	260	3	140 776	61 609
250 000 - 500 000	857	4 095	2 545	628	5	307 336	75 052
500 000 - 5 Mill.	1 650	19 653	15 045	2 894	12	2 467 284	125 542
5 Mill. und mehr	341	19 003	16 935	1 723	56	5 373 074	282 749
V Lebensmittelgewerbe	2 130	53 339	38 710	12 396	25	3 901 851	73 152
unter 50 000	108	244	77	58	2	1 693	6 939
50 000 - 125 000	175	525	186	158	3	15 810	30 114
125 000 - 250 000	369	1 858	804	678	5	67 823	36 503
250 000 - 500 000	557	4 916	2 628	1 709	9	201 850	41 060
500 000 - 5 Mill.	818	24 069	16 890	6 296	29	1 126 637	46 809
5 Mill. und mehr	103	21 727	18 125	3 497	211	2 488 038	114 514
VI Gesundheitsgewerbe	1 973	21 950	16 492	3 353	11	1 379 043	62 827
unter 50 000	104	174	52	16	2	2 682	15 414
50 000 - 125 000	240	477	148	72	2	21 303	44 660
125 000 - 250 000	448	1 566	749	343	3	84 215	53 777
250 000 - 500 000	578	3 581	2 246	719	6	208 386	58 192
500 000 - 5 Mill.	584	10 013	7 945	1 436	17	644 614	64 378
5 Mill. und mehr	19	6 139	5 352	767	323	(417 843)	(68 064)
VII Handwerke für den privaten Bedarf	6 088	33 331	21 581	5 428	5	1 076 162	32 287
unter 50 000	1 681	3 124	762	632	2	51 153	16 374
50 000 - 125 000	2 230	8 486	4 228	1 930	4	183 144	21 582
125 000 - 250 000	1 719	8 303	5 087	1 440	5	284 174	34 225
250 000 - 500 000	322	3 362	2 426	592	10	109 314	32 515
500 000 - 5 Mill.	129	3 368	2 570	661	26	130 677	38 800
5 Mill. und mehr	7	6 688	6 508	173	955	/	/

2.4 Zulassungspflichtige Handwerksunternehmen, tätige Personen und Umsatz¹⁾ nach Handwerkskammerbezirken, Gewerbegruppen und Umsatzgrößenklassen

Handwerkskammerbezirk ----- Gewerbegruppe ----- Umsatz von ... bis unter ... Euro	Zulassungspflichtige Handwerksunternehmen ¹⁾	Tätige Personen am 31.12.2012				Umsatz ³⁾ 2012	
		insgesamt ²⁾	darunter		je Unternehmen	insgesamt	je tätige Person
			sozialversicherungspflichtig Beschäftigte	geringfügig entlohnte Beschäftigte			
Ostfriesland, Aurich	2 530	29 926	23 369	3 936	12	2 822 360	94 311
unter 50 000	293	512	129	81	2	8 712	17 016
50 000 - 125 000	423	1 026	396	192	2	35 177	34 286
125 000 - 250 000	436	1 563	829	282	4	78 006	49 908
250 000 - 500 000	436	2 620	1 658	507	6	155 849	59 484
500 000 - 5 Mill.	845	12 467	9 919	1 672	15	1 160 200	93 062
5 Mill. und mehr	97	11 738	10 438	1 202	121	1 384 416	117 943
I Bauhauptgewerbe	536	5 616	4 625	438	10	612 042	108 982
unter 50 000	70	98	15	12	1	2 109	21 520
50 000 - 125 000	86	153	44	20	2	7 100	46 405
125 000 - 250 000	70	217	114	28	3	13 084	60 295
250 000 - 500 000	78	455	308	66	6	27 975	61 484
500 000 - 5 Mill.	211	2 938	2 467	255	14	318 821	108 516
5 Mill. und mehr	21	1 755	1 677	57	84	242 953	138 435
II Ausbaugewerbe	817	9 539	7 961	737	12	933 899	97 903
unter 50 000	76	107	22	6	1	2 400	22 430
50 000 - 125 000	128	218	73	13	2	10 707	49 115
125 000 - 250 000	133	395	203	56	3	23 541	59 597
250 000 - 500 000	182	949	654	108	5	63 577	66 994
500 000 - 5 Mill.	276	3 943	3 240	418	14	345 278	87 567
5 Mill. und mehr	22	3 927	3 769	136	179	488 396	124 369
III Handwerke für den gewerblichen Bedarf	269	5 558	4 931	349	21	654 445	117 748
unter 50 000	18	26	8	-	1	559	21 500
50 000 - 125 000	29	41	8	4	1	2 256	55 024
125 000 - 250 000	33	99	49	17	3	6 113	61 747
250 000 - 500 000	38	177	116	19	5	13 847	78 232
500 000 - 5 Mill.	120	1 891	1 583	183	16	188 531	99 699
5 Mill. und mehr	31	3 324	3 167	126	107	443 139	133 315
IV Kraftfahrzeuggewerbe	290	2 885	2 210	370	10	369 152	127 956
unter 50 000	19	69	37	13	4	392	5 681
50 000 - 125 000	26	45	13	4	2	2 403	53 400
125 000 - 250 000	45	8 131	.
250 000 - 500 000	48	219	135	33	5	17 478	79 808
500 000 - 5 Mill.	137	1 693	1 291	258	12	197 306	116 542
5 Mill. und mehr	15	143 442	.
V Lebensmittelgewerbe	151	3 453	2 148	1 150	23	146 526	42 434
unter 50 000	7	17	3	6	2	201	11 824
50 000 - 125 000	11	28	10	7	3	1 016	36 286
125 000 - 250 000	27	125	50	48	5	5 115	40 920
250 000 - 500 000	45	439	211	182	10	.	.
500 000 - 5 Mill.	54	1 348	850	442	25	63 065	46 784
5 Mill. und mehr	7	1 496	1 024	465	214	.	.
VI Gesundheitsgewerbe	115	1 415	731	559	12	60 920	43 053
unter 50 000	5	10	4	1	2	104	10 400
50 000 - 125 000	15	25	4	5	2	1 280	51 200
125 000 - 250 000	24	4 690	.
250 000 - 500 000	34	248	149	62	7	.	.
500 000 - 5 Mill.	36	535	398	98	15	36 390	68 019
5 Mill. und mehr	1
VII Handwerke für den privaten Bedarf	352	1 460	763	333	4	45 376	31 079
unter 50 000	98	185	40	43	2	2 947	15 930
50 000 - 125 000	128	516	244	139	4	10 415	20 184
125 000 - 250 000	104	507	304	96	5	17 332	34 185
250 000 - 500 000	11	133	85	37	12	3 873	29 120
500 000 - 5 Mill.	11	119	90	18	11	10 809	90 832
5 Mill. und mehr	-	-	-	-	-	-	-

2.4 Zulassungspflichtige Handwerksunternehmen, tätige Personen und Umsatz¹⁾ nach Handwerkskammerbezirken, Gewerbegruppen und Umsatzgrößenklassen

Handwerkskammerbezirk ----- Gewerbegruppe ----- Umsatz von ... bis unter ... Euro	Zulassungspflichtige Handwerksunternehmen ¹⁾	Tätige Personen am 31.12.2012				Umsatz ³⁾ 2012	
		insgesamt ²⁾	darunter		je Unternehmen	insgesamt	je tätige Person
			sozialversicherungspflichtig Beschäftigte	geringfügig entlohnte Beschäftigte			
Hannover	8 578	70 673	54 097	7 638	8	6 823 139	96 545
unter 50 000	1 149	1 845	419	243	2	33 429	18 119
50 000 - 125 000	1 770	4 080	1 617	619	2	148 599	36 421
125 000 - 250 000	1 711	5 984	3 278	901	3	303 790	50 767
250 000 - 500 000	1 492	8 174	5 449	1 154	5	532 937	65 199
500 000 - 5 Mill.	2 243	32 805	26 839	3 647	15	2 893 241	88 195
5 Mill. und mehr	213	17 785	16 495	1 074	83	2 911 143	163 685
I Bauhauptgewerbe	1 375	10 555	8 345	784	8	1 179 642	111 761
unter 50 000	153	243	55	30	2	4 221	17 370
50 000 - 125 000	261	444	117	48	2	22 159	49 908
125 000 - 250 000	231	679	358	78	3	41 486	61 099
250 000 - 500 000	242	1 163	810	100	5	88 548	76 138
500 000 - 5 Mill.	451	5 908	5 018	434	13	592 343	100 261
5 Mill. und mehr	37	2 118	1 987	94	57	430 885	203 440
II Ausbaugewerbe	3 180	22 847	17 733	1 828	7	2 144 532	93 865
unter 50 000	364	481	86	22	1	10 915	22 692
50 000 - 125 000	643	1 034	287	88	2	54 022	52 246
125 000 - 250 000	625	1 801	939	203	3	113 595	63 073
250 000 - 500 000	618	3 125	2 129	359	5	221 010	70 723
500 000 - 5 Mill.	876	11 715	9 797	1 015	13	1 047 032	89 375
5 Mill. und mehr	54	4 691	4 495	141	87	697 958	148 787
III Handwerke für den gewerblichen Bedarf	819	8 745	7 128	772	11	1 029 597	117 736
unter 50 000	100	165	42	21	2	3 013	18 261
50 000 - 125 000	119	187	39	22	2	10 150	54 278
125 000 - 250 000	112	313	154	41	3	20 766	66 345
250 000 - 500 000	122	570	361	81	5	43 450	76 228
500 000 - 5 Mill.	325	4 983	4 178	475	15	503 241	100 992
5 Mill. und mehr	41	2 527	2 354	132	62	/	/
IV Kraftfahrzeuggewerbe	931	8 365	6 500	879	9	1 481 341	177 088
unter 50 000	89	125	26	7	1	2 507	20 056
50 000 - 125 000	138	237	68	25	2	11 650	49 156
125 000 - 250 000	169	503	256	63	3	30 377	60 392
250 000 - 500 000	175	842	545	103	5	62 296	73 986
500 000 - 5 Mill.	297	3 383	2 648	426	11	404 849	119 672
5 Mill. und mehr	63	3 275	2 957	255	52	969 662	296 080
V Lebensmittelgewerbe	414	8 317	5 981	1 893	20	402 613	48 408
unter 50 000	25	55	17	13	2	384	6 982
50 000 - 125 000	29	129	70	27	4	2 658	20 605
125 000 - 250 000	74	370	170	123	5	13 384	36 173
250 000 - 500 000	122	966	544	291	8	42 514	44 010
500 000 - 5 Mill.	152	4 415	3 197	1 053	29	197 107	44 645
5 Mill. und mehr	12	2 382	1 983	386	199	146 566	61 531
VI Gesundheitsgewerbe	443	5 992	5 045	471	14	415 054	69 268
unter 50 000	21	41	17	3	2	407	9 927
50 000 - 125 000	54	101	33	11	2	4 993	49 436
125 000 - 250 000	98	339	171	65	3	17 866	52 702
250 000 - 500 000	149	852	559	133	6	52 992	62 197
500 000 - 5 Mill.	115	1 867	1 546	193	16	121 701	65 185
5 Mill. und mehr	6	2 792	2 719	66	465	217 095	77 556
VII Handwerke für den privaten Bedarf	1 416	5 852	3 365	1 011	4	170 360	29 111
unter 50 000	397	735	176	147	2	11 982	16 302
50 000 - 125 000	526	1 948	1 003	398	4	42 967	22 057
125 000 - 250 000	402	1 979	1 230	328	5	66 316	33 510
250 000 - 500 000	64	656	501	87	10	22 127	33 730
500 000 - 5 Mill.	27	534	455	51	20	26 968	50 502
5 Mill. und mehr	-	-	-	-	-	-	-

2.4 Zulassungspflichtige Handwerksunternehmen, tätige Personen und Umsatz¹⁾ nach Handwerkskammerbezirken, Gewerbegruppen und Umsatzgrößenklassen

Handwerkskammerbezirk ----- Gewerbegruppe ----- Umsatz von ... bis unter ... Euro	Zulassungspflichtige Handwerksunternehmen ¹⁾	Tätige Personen am 31.12.2012				Umsatz ³⁾ 2012	
		insgesamt ²⁾	darunter		je Unternehmen	insgesamt	je tätige Person
			sozialversicherungspflichtig Beschäftigte	geringfügig entlohnte Beschäftigte			
Hildesheim-Süd-niedersachsen	4 449	38 039	29 129	4 282	9	3 618 827	95 135
unter 50 000	555	1 057	349	134	2	16 440	15 553
50 000 - 125 000	970	2 217	879	330	2	81 317	36 679
125 000 - 250 000	916	3 266	1 750	559	4	164 232	50 285
250 000 - 500 000	780	4 313	2 805	687	6	275 277	63 825
500 000 - 5 Mill.	1 118	16 730	13 778	1 794	15	1 490 901	89 115
5 Mill. und mehr	110	10 456	9 568	778	95	1 590 660	152 129
I Bauhauptgewerbe	697	5 975	4 875	376	9	612 340	102 484
unter 50 000	71	177	93	9	2	2 054	11 605
50 000 - 125 000	132	262	94	30	2	10 809	41 256
125 000 - 250 000	113	353	199	33	3	20 997	59 482
250 000 - 500 000	128	644	448	61	5	46 051	71 508
500 000 - 5 Mill.	233	3 471	3 030	206	15	345 696	99 596
5 Mill. und mehr	20	1 068	1 011	37	53	186 733	174 844
II Ausbaugewerbe	1 605	10 705	8 048	984	7	893 115	83 430
unter 50 000	183	251	50	12	1	5 650	22 510
50 000 - 125 000	361	599	145	82	2	30 720	51 285
125 000 - 250 000	324	966	494	130	3	59 010	61 087
250 000 - 500 000	317	1 563	1 043	187	5	111 231	71 165
500 000 - 5 Mill.	398	5 419	4 501	503	14	461 028	85 076
5 Mill. und mehr	22	1 907	1 815	70	87	225 476	118 236
III Handwerke für den gewerblichen Bedarf	442	5 620	4 702	465	13	778 897	138 594
unter 50 000	42	86	35	9	2	1 271	14 779
50 000 - 125 000	73	128	37	17	2	6 164	48 156
125 000 - 250 000	67	206	97	39	3	12 816	62 214
250 000 - 500 000	68	365	240	55	5	24 742	67 786
500 000 - 5 Mill.	163	2 672	2 261	243	16	254 383	95 203
5 Mill. und mehr	29	2 163	2 032	102	75	479 521	221 693
IV Kraftfahrzeuggewerbe	507	4 334	3 282	523	9	707 685	163 287
unter 50 000	43	101	42	14	2	1 124	11 129
50 000 - 125 000	88	159	57	10	2	7 381	46 421
125 000 - 250 000	94	278	152	30	3	16 773	60 335
250 000 - 500 000	104	503	308	85	5	36 491	72 547
500 000 - 5 Mill.	156	1 885	1 479	242	12	243 944	129 413
5 Mill. und mehr	22	1 408	1 244	142	64	401 972	285 491
V Lebensmittelgewerbe	276	5 289	3 905	1 102	19	303 679	57 417
unter 50 000	13	40	21	6	3	165	4 125
50 000 - 125 000	32	79	19	28	2	2 833	35 861
125 000 - 250 000	68	323	133	121	5	12 405	38 406
250 000 - 500 000	71	572	317	182	8	25 002	43 710
500 000 - 5 Mill.	78	1 824	1 351	392	23	91 032	49 908
5 Mill. und mehr	14	2 451	2 064	373	175	172 242	70 274
VI Gesundheitsgewerbe	242	3 405	2 778	367	14	/	/
unter 50 000	14	26	7	5	2	354	13 615
50 000 - 125 000	31	65	22	9	2	2 704	41 600
125 000 - 250 000	56	210	107	43	4	10 627	50 605
250 000 - 500 000	62	384	244	72	6	21 713	56 544
500 000 - 5 Mill.	76	1 261	996	184	17	83 206	65 984
5 Mill. und mehr	3	1 459	1 402	54	486	/	/
VII Handwerke für den privaten Bedarf	680	2 711	1 539	465	4	79 791	29 432
unter 50 000	189	376	101	79	2	5 822	15 484
50 000 - 125 000	253	925	505	154	4	20 706	22 385
125 000 - 250 000	194	930	568	163	5	31 604	33 983
250 000 - 500 000	30	282	205	45	9	10 047	35 628
500 000 - 5 Mill.	14	198	160	24	14	11 612	58 646
5 Mill. und mehr	-	-	-	-	-	-	-

2.4 Zulassungspflichtige Handwerksunternehmen, tätige Personen und Umsatz¹⁾ nach Handwerkskammerbezirken, Gewerbegruppen und Umsatzgrößenklassen

Handwerkskammerbezirk ----- Gewerbegruppe ----- Umsatz von ... bis unter ... Euro	Zulassungspflichtige Handwerksunternehmen ¹⁾	Tätige Personen am 31.12.2012				Umsatz ³⁾ 2012	
		insgesamt ²⁾	darunter		je Unternehmen	insgesamt	je tätige Person
			sozialversicherungspflichtig Beschäftigte	geringfügig entlohnte Beschäftigte			
Anzahl							
Oldenburg	6 445	72 617	56 872	9 090	11	8 859 830	122 008
unter 50 000	729	1 222	350	131	2	21 720	17 774
50 000 - 125 000	1 137	2 646	1 032	441	2	95 514	36 098
125 000 - 250 000	1 132	3 864	2 017	665	3	202 787	52 481
250 000 - 500 000	1 019	5 728	3 700	968	6	364 214	63 585
500 000 - 5 Mill.	2 116	33 368	26 923	4 259	16	3 107 656	93 133
5 Mill. und mehr	312	25 789	22 850	2 626	83	5 067 939	196 516
I Bauhauptgewerbe	1 367	13 157	10 895	862	10	1 648 116	125 265
unter 50 000	145	188	34	8	1	4 432	23 574
50 000 - 125 000	201	333	95	26	2	16 855	50 616
125 000 - 250 000	216	597	312	61	3	39 600	66 332
250 000 - 500 000	205	936	640	85	5	73 738	78 780
500 000 - 5 Mill.	544	7 238	6 133	554	13	807 772	111 602
5 Mill. und mehr	56	3 865	3 681	128	69	705 719	182 592
II Ausbaugewerbe	2 159	21 098	16 367	2 501	10	2 008 514	95 199
unter 50 000	200	287	72	14	1	6 141	21 397
50 000 - 125 000	396	674	202	67	2	33 726	50 039
125 000 - 250 000	380	1 174	620	154	3	69 036	58 804
250 000 - 500 000	389	2 017	1 362	251	5	137 330	68 086
500 000 - 5 Mill.	732	10 739	8 955	1 026	15	976 330	90 914
5 Mill. und mehr	62	6 207	5 156	989	100	785 951	126 623
III Handwerke für den gewerblichen Bedarf	821	14 003	11 978	1 182	17	1 897 552	135 510
unter 50 000	70	209	125	13	3	1 904	9 110
50 000 - 125 000	98	153	35	19	2	8 289	54 176
125 000 - 250 000	109	310	136	59	3	19 845	64 016
250 000 - 500 000	117	654	440	93	6	43 038	65 807
500 000 - 5 Mill.	342	5 846	4 858	636	17	578 331	98 928
5 Mill. und mehr	85	6 831	6 384	362	80	1 246 145	182 425
IV Kraftfahrzeuggewerbe	693	8 016	6 325	968	12	1 523 050	190 001
unter 50 000	38	57	14	3	2	1 143	20 053
50 000 - 125 000	82	130	39	6	2	6 935	53 346
125 000 - 250 000	103	18 557	.
250 000 - 500 000	125	611	367	111	5	44 670	73 110
500 000 - 5 Mill.	267	3 218	2 481	461	12	427 453	132 832
5 Mill. und mehr	78	1 024 292	.
V Lebensmittelgewerbe	294	9 509	6 775	2 425	32	1 393 556	146 551
unter 50 000	13	23	5	5	2	224	9 739
50 000 - 125 000	16	74	29	29	5	1 566	21 162
125 000 - 250 000	45	236	76	115	5	8 228	34 864
250 000 - 500 000	64	591	283	242	9	23 384	39 567
500 000 - 5 Mill.	130	4 302	2 873	1 287	33	201 919	46 936
5 Mill. und mehr	26	4 283	3 509	747	165	1 158 235	270 426
VI Gesundheitsgewerbe	259	2 609	1 907	430	10	162 045	62 110
unter 50 000	16	22	4	2	1	498	22 636
50 000 - 125 000	22	29	4	1	1	1 752	60 414
125 000 - 250 000	53	10 583	.
250 000 - 500 000	76
500 000 - 5 Mill.	90	1 643	1 304	244	18	103 357	62 907
5 Mill. und mehr	2
VII Handwerke für den privaten Bedarf	852	4 225	2 625	722	5	226 997	53 727
unter 50 000	247	436	96	86	2	7 378	16 922
50 000 - 125 000	322	1 253	628	293	4	26 391	21 062
125 000 - 250 000	226	1 064	637	195	5	36 938	34 716
250 000 - 500 000	43
500 000 - 5 Mill.	11	382	319	51	35	12 494	32 707
5 Mill. und mehr	3

2.4 Zulassungspflichtige Handwerksunternehmen, tätige Personen und Umsatz¹⁾ nach Handwerkskammerbezirken, Gewerbegruppen und Umsatzgrößenklassen

Handwerkskammerbezirk ----- Gewerbegruppe ----- Umsatz von ... bis unter ... Euro	Zulassungspflichtige Handwerksunternehmen ¹⁾	Tätige Personen am 31.12.2012				Umsatz ³⁾ 2012	
		insgesamt ²⁾	darunter		je Unternehmen	insgesamt	je tätige Person
			sozialversicherungspflichtig Beschäftigte	geringfügig entlohnte Beschäftigte			
Anzahl							
Osnabrück-Emsland-Grafschaft Bentheim	5 647	80 757	65 100	9 800	14	10 919 053	135 209
unter 50 000	518	896	261	102	2	15 162	16 922
50 000 - 125 000	827	2 046	784	406	2	69 646	34 040
125 000 - 250 000	996	3 530	1 834	654	4	180 454	51 120
250 000 - 500 000	941	5 535	3 475	1 062	6	343 181	62 002
500 000 - 5 Mill.	2 004	32 789	25 703	5 023	16	3 063 670	93 436
5 Mill. und mehr	361	35 961	33 043	2 553	100	7 246 940	201 522
I Bauhauptgewerbe	1 009	15 972	13 952	983	16	2 738 537	171 459
unter 50 000	99	173	59	10	2	2 842	16 428
50 000 - 125 000	129	218	68	18	2	10 625	48 739
125 000 - 250 000	146	436	229	56	3	27 231	62 456
250 000 - 500 000	148	813	561	96	5	54 595	67 153
500 000 - 5 Mill.	424	6 207	5 273	503	15	637 092	102 641
5 Mill. und mehr	63	8 125	7 762	300	129	2 006 152	246 911
II Ausbaugewerbe	1 861	21 130	17 168	2 035	11	2 262 060	107 054
unter 50 000	149	239	73	14	2	4 655	19 477
50 000 - 125 000	256	414	118	37	2	21 457	51 829
125 000 - 250 000	335	966	488	127	3	61 715	63 887
250 000 - 500 000	356	1 890	1 279	233	5	128 566	68 024
500 000 - 5 Mill.	691	11 127	9 126	1 289	16	1 008 462	90 632
5 Mill. und mehr	74	6 494	6 084	335	88	1 037 205	159 717
III Handwerke für den gewerblichen Bedarf	783	19 164	16 962	1 400	24	3 116 467	162 621
unter 50 000	53	72	14	3	1	1 502	20 861
50 000 - 125 000	72	105	22	9	1	5 748	54 743
125 000 - 250 000	91	258	122	39	3	16 566	64 209
250 000 - 500 000	113	602	406	80	5	42 432	70 485
500 000 - 5 Mill.	331	5 729	4 737	655	17	603 777	105 390
5 Mill. und mehr	123	12 398	11 661	614	101	2 446 442	197 326
IV Kraftfahrzeuggewerbe	746	9 183	7 047	1 356	12	1 914 826	208 519
unter 50 000	43	72	26	2	2	1 204	16 722
50 000 - 125 000	69	113	30	9	2	6 350	56 195
125 000 - 250 000	95	304	165	36	3	18 642	61 322
250 000 - 500 000	132	550	310	98	4	48 203	87 642
500 000 - 5 Mill.	327	3 736	2 665	737	11	514 681	137 763
5 Mill. und mehr	80	4 408	3 851	474	55	1 325 746	300 759
V Lebensmittelgewerbe	277	8 520	5 804	2 426	31	611 837	71 812
unter 50 000	10	32	6	16	3	103	3 219
50 000 - 125 000	14	33	10	8	2	1 176	35 636
125 000 - 250 000	43	191	62	86	4	7 822	40 953
250 000 - 500 000	72	703	302	326	10	26 573	37 799
500 000 - 5 Mill.	121	3 518	2 190	1 198	29	174 739	49 670
5 Mill. und mehr	17	4 043	3 234	792	238	401 424	99 289
VI Gesundheitsgewerbe	263	2 667	1 924	461	10	165 931	62 216
unter 50 000	11	17	5	-	2	307	18 059
50 000 - 125 000	31	75	27	14	2	2 966	39 547
125 000 - 250 000	60	182	75	43	3	11 303	62 104
250 000 - 500 000	71	444	257	110	6	26 192	58 991
500 000 - 5 Mill.	86	1 456	1 109	256	17	95 192	65 379
5 Mill. und mehr	4	493	451	38	123	29 971	60 793
VII Handwerke für den privaten Bedarf	708	4 121	2 243	1 139	6	109 395	26 546
unter 50 000	153	291	78	57	2	4 549	15 632
50 000 - 125 000	256	1 088	509	311	4	21 324	19 599
125 000 - 250 000	226	1 193	693	267	5	37 175	31 161
250 000 - 500 000	49	533	360	119	11	16 620	31 182
500 000 - 5 Mill.	24	1 016	603	385	42	29 727	29 259
5 Mill. und mehr	-	-	-	-	-	-	-

2.4 Zulassungspflichtige Handwerksunternehmen, tätige Personen und Umsatz¹⁾ nach Handwerkskammerbezirken, Gewerbegruppen und Umsatzgrößenklassen

Handwerkskammerbezirk ----- Gewerbegruppe ----- Umsatz von ... bis unter ... Euro	Zulassungspflichtige Handwerksunternehmen ¹⁾	Tätige Personen am 31.12.2012				Umsatz ³⁾ 2012	
		insgesamt ²⁾	darunter		je Unternehmen	insgesamt	je tätige Person
			sozialversicherungspflichtig Beschäftigte	geringfügig entlohnte Beschäftigte			
		1 000 Euro		Euro			
Braunschweig-Lüneburg-Stade	13 447	124 536	97 196	13 351	9	11 631 432	93 398
unter 50 000	1 649	2 630	626	312	2	49 676	18 888
50 000 - 125 000	2 710	6 116	2 279	1 011	2	226 788	37 081
125 000 - 250 000	2 594	8 795	4 791	1 303	3	464 735	52 841
250 000 - 500 000	2 413	13 647	9 032	2 077	6	861 012	63 092
500 000 - 5 Mill.	3 758	57 936	47 566	6 462	15	5 047 363	87 120
5 Mill. und mehr	323	35 412	32 902	2 186	110	4 981 858	140 683
I Bauhauptgewerbe	2 647	23 214	18 849	1 619	9	2 703 062	116 441
unter 50 000	256	396	106	26	2	7 607	19 210
50 000 - 125 000	430	719	198	66	2	35 816	49 814
125 000 - 250 000	423	1 209	623	145	3	76 171	63 003
250 000 - 500 000	513	2 519	1 712	269	5	181 635	72 106
500 000 - 5 Mill.	946	12 449	10 570	910	13	1 296 088	104 112
5 Mill. und mehr	79	5 922	5 640	203	75	1 105 745	186 718
II Ausbaugewerbe	4 700	35 187	27 416	2 893	7	3 143 214	89 329
unter 50 000	466	653	140	35	1	14 297	21 894
50 000 - 125 000	943	1 561	446	147	2	79 553	50 963
125 000 - 250 000	911	2 581	1 319	312	3	165 960	64 301
250 000 - 500 000	918	4 592	3 111	513	5	326 977	71 206
500 000 - 5 Mill.	1 397	19 956	16 851	1 657	14	1 737 382	87 061
5 Mill. und mehr	65	5 844	5 549	229	90	819 045	140 151
III Handwerke für den gewerblichen Bedarf	1 230	13 153	10 819	1 070	11	1 610 701	122 459
unter 50 000	127	162	27	5	1	4 052	25 012
50 000 - 125 000	219	353	88	37	2	18 232	51 649
125 000 - 250 000	164	430	198	65	3	29 484	68 567
250 000 - 500 000	215	1 029	654	151	5	76 842	74 676
500 000 - 5 Mill.	443	6 761	5 700	608	15	692 232	102 386
5 Mill. und mehr	62	4 418	4 152	204	71	789 859	178 782
IV Kraftfahrzeuggewerbe	1 421	13 907	10 862	1 546	10	2 354 799	169 325
unter 50 000	126	183	42	9	1	3 617	19 765
50 000 - 125 000	213	363	102	35	2	17 677	48 697
125 000 - 250 000	260	771	414	78	3	48 296	62 641
250 000 - 500 000	273	1 370	880	198	5	98 198	71 677
500 000 - 5 Mill.	466	5 738	4 481	770	12	679 051	118 343
5 Mill. und mehr	83	5 482	4 943	456	66	1 507 960	275 075
V Lebensmittelgewerbe	718	18 251	14 097	3 400	25	1 043 640	57 183
unter 50 000	40	77	25	12	2	616	8 000
50 000 - 125 000	73	182	48	59	2	6 561	36 049
125 000 - 250 000	112	613	313	185	5	20 869	34 044
250 000 - 500 000	183	1 645	971	486	9	.	.
500 000 - 5 Mill.	283	8 662	6 429	1 924	31	398 775	46 037
5 Mill. und mehr	27	7 072	6 311	734	262	.	.
VI Gesundheitsgewerbe	651	5 862	4 107	1 065	9	331 773	56 597
unter 50 000	37	58	15	5	2	1 012	17 448
50 000 - 125 000	87	182	58	32	2	7 608	41 802
125 000 - 250 000	157	561	269	127	4	29 146	51 954
250 000 - 500 000	186	67 354	.
500 000 - 5 Mill.	181	3 251	2 592	461	18	204 768	62 986
5 Mill. und mehr	3	21 885	.

2.4 Zulassungspflichtige Handwerksunternehmen, tätige Personen und Umsatz¹⁾ nach Handwerkskammerbezirken, Gewerbegruppen und Umsatzgrößenklassen

Handwerkskammerbezirk ----- Gewerbegruppe ----- Umsatz von ... bis unter ... Euro	Zulassungspflichtige Handwerks- unter- nehmen ¹⁾	Tätige Personen am 31.12.2012				Umsatz ³⁾ 2012	
		ins- gesamt ²⁾	darunter		je Unter- nehmen	insgesamt	je tätige Person
			sozialver- sicherungs- pflichtig	geringfügig entlohnte Be- schäftigte			
			Be- schäftigte				
Anzahl					1 000 Euro	Euro	
VII Handwerke für den privaten Bedarf	2 080	14 962	11 046	1 758	7	(444 243)	(29 691)
unter 50 000	597	1 101	271	220	2	18 475	16 780
50 000 - 125 000	745	2 756	1 339	635	4	61 341	22 257
125 000 - 250 000	567	2 630	1 655	391	5	94 809	36 049
250 000 - 500 000	125
500 000 - 5 Mill.	42	1 119	943	132	27	39 067	34 912
5 Mill. und mehr	4

1) Nur Unternehmen (einschl. der inzwischen inaktiven Unternehmen) mit steuerbarem Umsatz aus Lieferungen und Leistungen und/oder mit sozialversicherungspflichtig Beschäftigten im Berichtsjahr 2012.

2) Einschl. tätiger Unternehmer (geschätzt).

3) Mit geschätzten Umsätzen bei Organschaftsmitgliedern; ohne Umsatzsteuer.

2.5 Zulassungspflichtige Handwerksunternehmen, tätige Personen und Umsatz¹⁾ nach Handwerkskammerbezirken, Gewerbegruppen und Gewerbezeigen

Nr. der Klassifikation ²⁾	Handwerkskammerbezirk ----- Gewerbegruppe ----- Gewerbezeig	Zulassungspflichtige Handwerksunternehmen ¹⁾	Tätige Personen am 31.12.2012				Umsatz ⁴⁾ 2012	
			insgesamt ³⁾	darunter		je Unternehmen	insgesamt	je tätige Person
				sozialversicherungspflichtig Beschäftigte	geringfügig entlohnte Beschäftigte			
Anzahl						1 000 Euro	Euro	
Zulassungspflichtiges Handwerk insgesamt		41 096	416 548	325 763	48 097	10	44 674 641	107 250
I Bauhauptgewerbe		7 631	74 489	61 541	5 062	10	9 493 739	127 452
A 01	Maurer und Betonbauer	3 732	36 401	29 905	2 620	10	5 201 722	142 901
A 03	Zimmerer	1 515	9 964	7 633	757	7	1 052 590	105 639
A 04	Dachdecker	1 500	11 241	8 887	823	7	1 017 228	90 493
A 05	Straßenbauer	593	13 934	12 676	650	23	1 913 541	137 329
A 06	Wärme-, Kälte- und Schallschutzisolierer	96	817	655	64	9	83 090	101 701
A 07	Brunnenbauer	47	562	469	46	12	67 024	119 260
A 11	Gerüstbauer	148	1 570	1 316	102	11	158 544	100 983
II Ausbaugewerbe		14 322	120 506	94 693	10 978	8	11 385 334	94 479
A 02	Ofen- und Luftheizungsbauer	121	509	313	70	4	48 510	95 305
A 09	Stuckateure	51	339	259	29	7	47 401	139 826
A 10	Maler und Lackierer	3 231	20 644	15 490	1 778	6	1 370 204	66 373
A 23	Klempner	111	1 431	1 217	99	13	133 015	92 952
A 24	Installateur und Heizungsbauer	3 741	31 611	25 094	2 661	8	3 189 885	100 911
A 25	Elektrotechniker	3 738	41 672	33 875	3 960	11	4 277 082	102 637
A 27	Tischler	3 098	22 529	17 116	2 177	7	2 166 006	96 143
A 39	Glaser	231	1 771	1 329	204	8	153 231	86 522
III Handwerke für den gewerblichen Bedarf		4 364	66 243	56 520	5 238	15	9 087 659	137 187
A 13	Metallbauer	1 837	28 158	24 149	2 130	15	3 587 188	127 395
A 14	Chirurgiemechaniker	-	-	-	-	-	-	-
A 16	Feinwerkmechaniker	1 066	22 877	20 051	1 732	21	2 903 096	126 900
A 18	Kälteanlagenbauer	189	1 860	1 521	148	10	259 963	139 765
A 19	Informationstechniker	605	4 368	3 315	419	7	491 473	112 517
A 21	Landmaschinenmechaniker	529	7 070	5 908	616	13	1 635 009	231 260
A 22	Büchsenmacher	27	133	88	17	5	15 421	115 947
A 26	Elektromaschinenbauer	96	1 585	1 344	143	17	173 349	109 368
A 29	Seiler	8	134	103	23	17	13 174	98 313
A 40	Glasbläser und Glasapparatebauer	7	58	41	10	8	8 986	154 931
IV Kraftfahrzeuggewerbe		4 588	46 690	36 226	5 642	10	8 350 853	178 857
A 15	Karosserie- und Fahrzeugbauer	218	2 923	2 404	294	13	363 282	124 284
A 17	Zweiradmechaniker	248	1 253	845	148	5	185 606	148 129
A 20	Kraftfahrzeugtechniker	4 092	41 711	32 292	5 112	10	7 666 904	183 810
A 41	Mechaniker für Reifentechnik ⁵⁾	30	803	685	88	27	(135 061)	(168 196)
V Lebensmittelgewerbe		2 130	53 339	38 710	12 396	25	3 901 851	73 152
A 30	Bäcker	1 089	35 985	26 241	8 615	33	1 460 932	40 598
A 31	Konditoren	116	2 834	2 015	698	24	130 849	46 171
A 32	Fleischer	925	14 520	10 454	3 083	16	2 310 070	159 096
VI Gesundheitsgewerbe		1 973	21 950	16 492	3 353	11	1 379 043	62 827
A 33	Augenoptiker	844	6 309	4 057	1 345	7	382 817	60 678
A 34	Hörgeräteakustiker	122	3 154	2 850	167	26	224 055	71 038
A 35	Orthopädietechniker	139	3 942	3 480	318	28	(337 900)	(85 718)
A 36	Orthopädienschuhmacher	206	1 496	930	346	7	83 028	55 500
A 37	Zahntechniker	662	7 049	5 175	1 177	11	351 243	49 829
VII Handwerke für den privaten Bedarf		6 088	33 331	21 581	5 428	5	1 076 162	32 287
A 08	Steinmetzen und Steinbildhauer	296	1 458	837	309	5	102 717	70 451
A 12	Schornsteinfeger	872	2 299	1 166	261	3	134 529	58 516
A 28	Boots- und Schiffbauer	40	792	714	37	20	162 412	205 066
A 38	Friseure	4 880	28 782	18 864	4 821	6	676 504	23 504

2.5 Zulassungspflichtige Handwerksunternehmen, tätige Personen und Umsatz¹⁾ nach Handwerkskammerbezirken, Gewerbegruppen und Gewerbezeigen

Nr. der Klassifikation ²⁾	Handwerkskammerbezirk ----- Gewerbegruppe ----- Gewerbezeig	Zulassungspflichtige Handwerksunternehmen ¹⁾	Tätige Personen am 31.12.2012				Umsatz ⁴⁾ 2012	
			insgesamt ³⁾	darunter		je Unternehmen	insgesamt	je tätige Person
				sozialversicherungspflichtig Beschäftigte	geringfügig entlohnte Beschäftigte			
			Anzahl					
	Ostfriesland, Aurich	2 530	29 926	23 369	3 936	12	2 822 360	94 311
	I Bauhauptgewerbe	536	5 616	4 625	438	10	612 042	108 982
A 01	Maurer und Betonbauer	396	3 887	3 173	303	10	444 098	114 252
A 03	Zimmerer	21	97	57	19	5	6 584	67 876
A 04	Dachdecker	50	471	377	44	9	38 665	82 091
A 05	Straßenbauer	60	1 035	910	63	17	110 560	106 821
A 06	Wärme-, Kälte- und Schallschutzisolierer	5	41	33	3	8	4 861	118 561
A 07	Brunnenbauer	2
A 11	Gerüstbauer	2
	II Ausbaugewerbe	817	9 539	7 961	737	12	933 899	97 903
A 02	Ofen- und Luftheizungsbauer	4	18	8	6	5	.	.
A 09	Stuckateure	2
A 10	Maler und Lackierer	158	968	710	95	6	54 474	56 275
A 23	Klempner	2
A 24	Installateur und Heizungsbauer	246	3 324	2 828	242	14	396 992	119 432
A 25	Elektrotechniker	235	4 024	3 502	283	17	369 293	91 773
A 27	Tischler	167	1 186	901	111	7	109 250	92 116
A 39	Glaser	3	7	4	-	2	292	41 714
	III Handwerke für den gewerblichen Bedarf	269	5 558	4 931	349	21	654 445	117 748
A 13	Metallbauer	108	1 910	1 671	127	18	237 174	124 175
A 14	Chirurgiemechaniker	-	-	-	-	-	-	-
A 16	Feinwerkmechaniker	65	2 575	2 400	109	40	270 085	104 887
A 18	Kälteanlagenbauer	10
A 19	Informationstechniker	32	417	338	44	13	/	/
A 21	Landmaschinenmechaniker	42	390	302	45	9	61 838	158 559
A 22	Büchsenmacher	1
A 26	Elektromaschinenbauer	11	219	192	16	20	/	/
A 29	Seiler	-	-	-	-	-	-	-
A 40	Glasbläser und Glasapparatebauer	-	-	-	-	-	-	-
	IV Kraftfahrzeuggewerbe	290	2 885	2 210	370	10	369 152	127 956
A 15	Karosserie- und Fahrzeugbauer	2
A 17	Zweiradmechaniker	16
A 20	Kraftfahrzeugtechniker	272	2 759	2 115	359	10	354 047	128 324
A 41	Mechaniker für Reifentechnik ⁵⁾	-	-	-	-	-	-	-
	V Lebensmittelgewerbe	151	3 453	2 148	1 150	23	146 526	42 434
A 30	Bäcker	83	2 684	1 716	882	32	95 977	35 759
A 31	Konditoren	10	154	113	31	15	7 738	50 247
A 32	Fleischer	58	615	319	237	11	42 811	69 611
	VI Gesundheitsgewerbe	115	1 415	731	559	12	60 920	43 053
A 33	Augenoptiker	53	842	355	430	16	28 856	34 271
A 34	Hörgeräteakustiker	6	3 922	.
A 35	Orthopädietechniker	8	8 591	.
A 36	Orthopädienschuhmacher	23	181	97	58	8	8 589	47 453
A 37	Zahntechniker	25	211	142	41	8	(10 962)	(51 953)
	VII Handwerke für den privaten Bedarf	352	1 460	763	333	4	45 376	31 079
A 08	Steinmetzen und Steinbildhauer	15	5 936	.
A 12	Schornsteinfeger	54	157	87	16	3	8 639	55 025
A 28	Boots- und Schiffbauer	8	6 543	.
A 38	Friseure	275	1 159	584	288	4	24 258	20 930

2.5 Zulassungspflichtige Handwerksunternehmen, tätige Personen und Umsatz¹⁾ nach Handwerkskammerbezirken, Gewerbegruppen und Gewerbezeigen

Nr. der Klassifikation ²⁾	Handwerkskammerbezirk ----- Gewerbegruppe ----- Gewerbezeig	Zulassungspflichtige Handwerksunternehmen ¹⁾	Tätige Personen am 31.12.2012				Umsatz ⁴⁾ 2012	
			insgesamt ³⁾	darunter		je Unternehmen	insgesamt	je tätige Person
				sozialversicherungspflichtig Beschäftigte	geringfügig entlohnte Beschäftigte			
						1 000 Euro	Euro	
	Hannover	8 578	70 673	54 097	7 638	8	6 823 139	96 545
	I Bauhauptgewerbe	1 375	10 555	8 345	784	8	1 179 642	111 761
A 01	Maurer und Betonbauer	598	4 461	3 483	348	7	538 420	120 695
A 03	Zimmerer	242	1 511	1 148	111	6	148 394	98 209
A 04	Dachdecker	369	2 626	2 056	192	7	238 907	90 978
A 05	Straßenbauer	77	1 200	1 050	73	16	177 621	148 018
A 06	Wärme-, Kälte- und Schallschutzisolierer	30	182	137	15	6	21 342	117 264
A 07	Brunnenbauer	11	127	104	12	12	(16 436)	(129 417)
A 11	Gerüstbauer	48	448	367	33	9	38 522	85 987
	II Ausbaugewerbe	3 180	22 847	17 733	1 828	7	2 144 532	93 865
A 02	Ofen- und Luftheizungsbauer	23	76	42	11	3	7 235	95 197
A 09	Stuckateure	15	124	104	5	8	25 143	202 766
A 10	Maler und Lackierer	740	4 668	3 560	335	6	320 275	68 611
A 23	Klempner	37	455	383	34	12	42 023	92 358
A 24	Installateur und Heizungsbauer	851	6 037	4 670	494	7	578 622	95 846
A 25	Elektrotechniker	832	7 795	6 398	538	9	839 556	107 704
A 27	Tischler	616	3 338	2 336	363	5	304 228	91 141
A 39	Glaser	66	354	240	48	5	27 450	77 542
	III Handwerke für den gewerblichen Bedarf	819	8 745	7 128	772	11	1 029 597	117 736
A 13	Metallbauer	348	3 907	3 221	328	11	438 016	112 111
A 14	Chirurgiemechaniker	-	-	-	-	-	-	-
A 16	Feinwerkmechaniker	191	2 759	2 298	265	14	/	/
A 18	Kälteanlagenbauer	41	425	362	21	10	48 840	114 918
A 19	Informationstechniker	139	696	482	66	5	70 522	101 325
A 21	Landmaschinenmechaniker	65	532	404	62	8	88 789	166 897
A 22	Büchsenmacher	5	20	12	3	4	.	.
A 26	Elektromaschinenbauer	26	385	336	23	15	48 995	127 260
A 29	Seiler	2
A 40	Glasbläser und Glasapparatebauer	2
	IV Kraftfahrzeuggewerbe	931	8 365	6 500	879	9	1 481 341	177 088
A 15	Karosserie- und Fahrzeugbauer	36	475	391	48	13	52 904	111 377
A 17	Zweiradmechaniker	53	192	113	24	4	21 240	110 625
A 20	Kraftfahrzeugtechniker	831	7 394	5 737	773	9	1 362 657	184 292
A 41	Mechaniker für Reifentechnik ⁵⁾	11	304	259	34	28	44 540	146 513
	V Lebensmittelgewerbe	414	8 317	5 981	1 893	20	402 613	48 408
A 30	Bäcker	234	5 391	3 891	1 251	23	235 718	43 724
A 31	Konditoren	18	323	216	89	18	10 275	31 811
A 32	Fleischer	162	2 603	1 874	553	16	156 620	60 169
	VI Gesundheitsgewerbe	443	5 992	5 045	471	14	415 054	69 268
A 33	Augenoptiker	195	1 224	878	130	6	86 069	70 318
A 34	Hörgeräteakustiker	20	157 137	.
A 35	Orthopädietechniker	28	75 820	.
A 36	Orthopädienschuhmacher	38	263	164	58	7	15 327	58 278
A 37	Zahntechniker	162	1 539	1 190	181	10	80 701	52 437
	VII Handwerke für den privaten Bedarf	1 416	5 852	3 365	1 011	4	170 360	29 111
A 08	Steinmetzen und Steinbildhauer	66	342	206	65	5	22 593	66 061
A 12	Schornsteinfeger	172	444	221	51	3	26 197	59 002
A 28	Boots- und Schiffbauer	4	37	29	4	9	1 530	41 351
A 38	Friseure	1 174	5 029	2 909	891	4	120 040	23 870

2.5 Zulassungspflichtige Handwerksunternehmen, tätige Personen und Umsatz¹⁾ nach Handwerkskammerbezirken, Gewerbegruppen und Gewerbezeigen

Nr. der Klassifikation ²⁾	Handwerkskammerbezirk ----- Gewerbegruppe ----- Gewerbezeig	Zulassungspflichtige Handwerksunternehmen ¹⁾	Tätige Personen am 31.12.2012				Umsatz ⁴⁾ 2012	
			insgesamt ³⁾	darunter		je Unternehmen	insgesamt	je tätige Person
				sozialversicherungspflichtig Beschäftigte	geringfügig entlohnte Beschäftigte			
			Anzahl					
	Hildesheim-Südniedersachsen	4 449	38 039	29 129	4 282	9	3 618 827	95 135
	I Bauhauptgewerbe	697	5 975	4 875	376	9	612 340	102 484
A 01	Maurer und Betonbauer	297	3 049	2 566	172	10	339 661	111 401
A 03	Zimmerer	118	628	452	50	5	58 604	93 318
A 04	Dachdecker	207	1 425	1 120	94	7	127 327	89 352
A 05	Straßenbauer	48	687	594	44	14	70 787	103 038
A 06	Wärme-, Kälte- und Schallschutzisolierer	7	47	38	2	7	4 010	85 319
A 07	Brunnenbauer	3
A 11	Gerüstbauer	17
	II Ausbaugewerbe	1 605	10 705	8 048	984	7	893 115	83 430
A 02	Ofen- und Luftheizungsbauer	15	37	16	6	2	.	.
A 09	Stuckateure	9	36	25	2	4	3 089	85 806
A 10	Maler und Lackierer	368	2 404	1 799	212	7	155 012	64 481
A 23	Klempner	6	29	19	3	5	.	.
A 24	Installateur und Heizungsbauer	415	3 150	2 476	249	8	303 799	96 444
A 25	Elektrotechniker	361	2 581	1 998	211	7	210 748	81 654
A 27	Tischler	404	2 163	1 464	275	5	186 171	86 071
A 39	Glaser	27	305	251	26	11	(28 764)	(94 308)
	III Handwerke für den gewerblichen Bedarf	442	5 620	4 702	465	13	778 897	138 594
A 13	Metallbauer	184	2 095	1 749	159	11	262 550	125 322
A 14	Chirurgiemechaniker	-	-	-	-	-	-	-
A 16	Feinwerkmechaniker	136	2 287	1 937	210	17	240 407	105 119
A 18	Kälteanlagenbauer	11	121	102	8	11	23 400	193 388
A 19	Informationstechniker	55	431	339	36	8	45 822	106 316
A 21	Landmaschinenmechaniker	44	561	481	34	13	192 133	342 483
A 22	Büchsenmacher	4
A 26	Elektromaschinenbauer	5	72	58	9	14	/	/
A 29	Seiler	-	-	-	-	-	-	-
A 40	Glasbläser und Glasapparatebauer	3
	IV Kraftfahrzeuggewerbe	507	4 334	3 282	523	9	707 685	163 287
A 15	Karosserie- und Fahrzeugbauer	27
A 17	Zweiradmechaniker	29	9 413	.
A 20	Kraftfahrzeugtechniker	446	3 746	2 815	467	8	631 320	168 532
A 41	Mechaniker für Reifentechnik ⁵⁾	5	263	245	13	53	.	.
	V Lebensmittelgewerbe	276	5 289	3 905	1 102	19	303 679	57 417
A 30	Bäcker	123	3 222	2 403	696	26	129 496	40 191
A 31	Konditoren	9	77	43	24	9	2 419	31 416
A 32	Fleischer	144	1 990	1 459	382	14	171 764	86 314
	VI Gesundheitsgewerbe	242	3 405	2 778	367	14	/	/
A 33	Augenoptiker	92	596	419	79	6	44 616	74 859
A 34	Hörgeräteakustiker	11	63	41	10	6	4 540	72 063
A 35	Orthopädietechniker	12	1 443	1 390	40	120	/	/
A 36	Orthopädienschuhmacher	27	199	131	39	7	10 479	52 658
A 37	Zahntechniker	100	1 104	797	199	11	56 322	51 016
	VII Handwerke für den privaten Bedarf	680	2 711	1 539	465	4	79 791	29 432
A 08	Steinmetzen und Steinbildhauer	40	13 672	.
A 12	Schornsteinfeger	106	284	147	31	3	.	.
A 28	Boots- und Schiffbauer	1
A 38	Friseure	533	2 239	1 290	390	4	.	.

2.5 Zulassungspflichtige Handwerksunternehmen, tätige Personen und Umsatz¹⁾ nach Handwerkskammerbezirken, Gewerbegruppen und Gewerbezeigen

Nr. der Klassifikation ²⁾	Handwerkskammerbezirk ----- Gewerbegruppe ----- Gewerbezeig	Zulassungspflichtige Handwerksunternehmen ¹⁾	Tätige Personen am 31.12.2012				Umsatz ⁴⁾ 2012	
			insgesamt ³⁾	darunter		je Unternehmen	insgesamt	je tätige Person
				sozialversicherungspflichtig Beschäftigte	geringfügig entlohnte Beschäftigte			
						1 000 Euro	Euro	
	Oldenburg	6 445	72 617	56 872	9 090	11	8 859 830	122 008
	I Bauhauptgewerbe	1 367	13 157	10 895	862	10	1 648 116	125 265
A 01	Maurer und Betonbauer	688	6 159	5 007	447	9	842 314	136 761
A 03	Zimmerer	363	2 786	2 210	204	8	328 920	118 062
A 04	Dachdecker	156	1 254	1 007	88	8	124 163	99 014
A 05	Straßenbauer	129	2 398	2 165	102	19	272 490	113 632
A 06	Wärme-, Kälte- und Schallschutzisolierer	6	69	59	4	12	6 247	90 536
A 07	Brunnenbauer	9	57	38	10	6	5 220	91 579
A 11	Gerüstbauer	16	434	409	7	27	68 762	158 438
	II Ausbaugewerbe	2 159	21 098	16 367	2 501	10	2 008 514	95 199
A 02	Ofen- und Luftheizungsbauer	15	105	77	13	7	.	.
A 09	Stuckateure	2
A 10	Maler und Lackierer	494	3 333	2 502	315	7	223 684	67 112
A 23	Klempner	13	33 143	.
A 24	Installateur und Heizungsbauer	521	4 703	3 775	394	9	471 446	100 244
A 25	Elektrotechniker	627	8 193	6 184	1 367	13	826 317	100 856
A 27	Tischler	457	4 244	3 400	366	9	433 729	102 198
A 39	Glaser	30	141	89	22	5	9 459	67 085
	III Handwerke für den gewerblichen Bedarf	821	14 003	11 978	1 182	17	1 897 552	135 510
A 13	Metallbauer	339	5 908	5 073	491	17	768 316	130 047
A 14	Chirurgiemechaniker	-	-	-	-	-	-	-
A 16	Feinwerkmechaniker	232	5 203	4 547	418	22	677 790	130 269
A 18	Kälteanlagenbauer	32
A 19	Informationstechniker	100	642	484	52	6	69 603	108 416
A 21	Landmaschinenmechaniker	101	1 611	1 347	160	16	309 445	192 083
A 22	Büchsenmacher	1
A 26	Elektromaschinenbauer	15	255	210	28	17	24 172	94 792
A 29	Seiler	1
A 40	Glasbläser und Glasapparatebauer	-	-	-	-	-	-	-
	IV Kraftfahrzeuggewerbe	693	8 016	6 325	968	12	1 523 050	190 001
A 15	Karosserie- und Fahrzeugbauer	39	440	363	37	11	73 655	167 398
A 17	Zweiradmechaniker	30	314	268	16	10	71 520	227 771
A 20	Kraftfahrzeugtechniker	620	7 196	5 640	907	12	1 358 210	188 745
A 41	Mechaniker für Reifentechnik ⁵⁾	4	66	54	8	17	19 665	297 955
	V Lebensmittelgewerbe	294	9 509	6 775	2 425	32	1 393 556	146 551
A 30	Bäcker	149	5 786	3 948	1 681	39	209 037	36 128
A 31	Konditoren	12	211	122	75	18	6 035	28 602
A 32	Fleischer	133	3 512	2 705	669	26	1 178 484	335 559
	VI Gesundheitsgewerbe	259	2 609	1 907	430	10	162 045	62 110
A 33	Augenoptiker	116	863	600	139	7	58 882	68 229
A 34	Hörgeräteakustiker	18	268	214	36	15	19 145	71 437
A 35	Orthopädietechniker	22	332	268	42	15	23 705	71 401
A 36	Orthopädienschuhmacher	31	279	191	56	9	15 670	56 165
A 37	Zahntechniker	72	867	634	157	12	44 643	51 491
	VII Handwerke für den privaten Bedarf	852	4 225	2 625	722	5	226 997	53 727
A 08	Steinmetzen und Steinbildhauer	38	134	66	30	4	9 077	67 739
A 12	Schornsteinfeger	116	283	136	31	2	17 146	60 587
A 28	Boots- und Schiffbauer	14	506	478	14	36	.	.
A 38	Friseure	684	3 302	1 945	647	5	.	.

2.5 Zulassungspflichtige Handwerksunternehmen, tätige Personen und Umsatz¹⁾ nach Handwerkskammerbezirken, Gewerbegruppen und Gewerbezeigen

Nr. der Klassifikation ²⁾	Handwerkskammerbezirk ----- Gewerbegruppe ----- Gewerbezeig	Zulassungspflichtige Handwerksunternehmen ¹⁾	Tätige Personen am 31.12.2012				Umsatz ⁴⁾ 2012	
			insgesamt ³⁾	darunter		je Unternehmen	insgesamt	je tätige Person
				sozialversicherungspflichtig Beschäftigte	geringfügig entlohnte Beschäftigte			
Anzahl						1 000 Euro	Euro	
	Osnabrück-Emsland-Grafschaft Bentheim	5 647	80 757	65 100	9 800	14	10 919 053	135 209
	I Bauhauptgewerbe	1 009	15 972	13 952	983	16	2 738 537	171 459
A 01	Maurer und Betonbauer	612	8 766	7 519	618	14	1 643 843	187 525
A 03	Zimmerer	148	1 111	868	90	8	121 167	109 061
A 04	Dachdecker	156	1 299	1 039	100	8	112 735	86 786
A 05	Straßenbauer	71	4 540	4 311	156	64	833 053	183 492
A 06	Wärme-, Kälte- und Schallschutzisolierer	10	125	107	8	13	12 412	99 296
A 07	Brunnenbauer	5	59	51	3	12	/	/
A 11	Gerüstbauer	7	72	57	8	10	4 768	66 222
	II Ausbaugewerbe	1 861	21 130	17 168	2 035	11	2 262 060	107 054
A 02	Ofen- und Luftheizungsbauer	20	105	70	14	5	11 399	108 562
A 09	Stuckateure	10	73	57	6	7	6 723	92 096
A 10	Maler und Lackierer	429	3 202	2 449	311	7	222 686	69 546
A 23	Klempner	23	315	265	25	14	31 019	98 473
A 24	Installateur und Heizungsbauer	377	4 523	3 730	407	12	506 475	111 978
A 25	Elektrotechniker	494	6 786	5 554	724	14	810 804	119 482
A 27	Tischler	497	5 681	4 630	527	11	622 437	109 565
A 39	Glaser	11	445	413	21	40	50 517	113 521
	III Handwerke für den gewerblichen Bedarf	783	19 164	16 962	1 400	24	3 116 467	162 621
A 13	Metallbauer	337	8 703	7 763	595	26	1 295 889	148 901
A 14	Chirurgiemechaniker	-	-	-	-	-	-	-
A 16	Feinwerkmechaniker	184	6 765	6 128	448	37	1 025 966	151 658
A 18	Kälteanlagenbauer	22	300	248	30	14	48 828	162 760
A 19	Informationstechniker	106	780	558	113	7	90 291	115 758
A 21	Landmaschinenmechaniker	109	2 215	1 932	171	20	601 279	271 458
A 22	Büchsenmacher	6
A 26	Elektromaschinenbauer	17	381	327	37	22	51 086	134 084
A 29	Seiler	2
A 40	Glasbläser und Glasapparatebauer	-	-	-	-	-	-	-
	IV Kraftfahrzeuggewerbe	746	9 183	7 047	1 356	12	1 914 826	208 519
A 15	Karosserie- und Fahrzeugbauer	43	784	644	95	18	114 500	146 046
A 17	Zweiradmechaniker	64	344	225	52	5	44 304	128 791
A 20	Kraftfahrzeugtechniker	636	7 976	6 117	1 194	13	1 741 843	218 386
A 41	Mechaniker für Reifentechnik ⁵⁾	3	79	61	15	26	14 179	179 481
	V Lebensmittelgewerbe	277	8 520	5 804	2 426	31	611 837	71 812
A 30	Bäcker	151	5 871	3 900	1 815	39	241 486	41 132
A 31	Konditoren	21	851	662	167	41	57 699	67 801
A 32	Fleischer	105	1 798	1 242	444	17	312 652	173 889
	VI Gesundheitsgewerbe	263	2 667	1 924	461	10	165 931	62 216
A 33	Augenoptiker	113	723	463	141	6	48 376	66 910
A 34	Hörgeräteakustiker	25	175	118	26	7	12 632	72 183
A 35	Orthopädietechniker	26	479	388	64	18	38 178	79 704
A 36	Orthopädienschuhmacher	36	315	196	80	9	19 013	60 359
A 37	Zahntechniker	63	975	759	150	15	47 732	48 956
	VII Handwerke für den privaten Bedarf	708	4 121	2 243	1 139	6	109 395	26 546
A 08	Steinmetzen und Steinbildhauer	28
A 12	Schornsteinfeger	110	299	147	42	3	.	.
A 28	Boots- und Schiffbauer	1
A 38	Friseure	569	3 581	1 938	1 048	6	74 700	20 860

2.5 Zulassungspflichtige Handwerksunternehmen, tätige Personen und Umsatz¹⁾ nach Handwerkskammerbezirken, Gewerbegruppen und Gewerbebezügen

Nr. der Klassifikation ²⁾	Handwerkskammerbezirk ----- Gewerbegruppe ----- Gewerbebezug	Zulassungspflichtige Handwerksunternehmen ¹⁾	Tätige Personen am 31.12.2012				Umsatz ⁴⁾ 2012	
			insgesamt ³⁾	darunter		je Unternehmen	insgesamt	je tätige Person
				sozialversicherungspflichtig Beschäftigte	geringfügig entlohnte Beschäftigte			
Anzahl						1 000 Euro	Euro	
	Braunschweig-Lüneburg-Stade	13 447	124 536	97 196	13 351	9	11 631 432	93 398
	I Bauhauptgewerbe	2 647	23 214	18 849	1 619	9	2 703 062	116 441
A 01	Maurer und Betonbauer	1 141	10 079	8 157	732	9	1 393 386	138 246
A 03	Zimmerer	623	3 831	2 898	283	6	388 921	101 519
A 04	Dachdecker	562	4 166	3 288	305	7	375 431	90 118
A 05	Straßenbauer	208	4 074	3 646	212	20	449 030	110 218
A 06	Wärme-, Kälte- und Schallschutzisolierer	38	353	281	32	9	(34 218)	(96 935)
A 07	Brunnenbauer	17	277	246	14	16	30 201	109 029
A 11	Gerüstbauer	58	434	333	41	7	31 875	73 445
	II Ausbaugewerbe	4 700	35 187	27 416	2 893	7	3 143 214	89 329
A 02	Ofen- und Luftheizungsbauer	44	168	100	20	4	15 925	94 792
A 09	Stuckateure	13	85	59	13	7	9 981	117 424
A 10	Maler und Lackierer	1 042	6 069	4 470	510	6	394 073	64 932
A 23	Klempner	30	262	216	16	9	23 380	89 237
A 24	Installateur und Heizungsbauer	1 331	9 874	7 615	875	7	932 551	94 445
A 25	Elektrotechniker	1 189	12 293	10 239	837	10	1 220 364	99 273
A 27	Tischler	957	5 917	4 385	535	6	510 191	86 225
A 39	Glaser	94	519	332	87	6	36 749	70 807
	III Handwerke für den gewerblichen Bedarf	1 230	13 153	10 819	1 070	11	1 610 701	122 459
A 13	Metallbauer	521	5 635	4 672	430	11	585 243	103 859
A 14	Chirurgiemechaniker	-	-	-	-	-	-	-
A 16	Feinwerkmechaniker	258	3 288	2 741	282	13	360 562	109 660
A 18	Kälteanlagenbauer	73	591	466	51	8	86 286	146 000
A 19	Informationstechniker	173	1 402	1 114	108	8	152 745	108 948
A 21	Landmaschinenmechaniker	168	1 761	1 442	144	10	381 525	216 652
A 22	Büchsenmacher	10
A 26	Elektromaschinenbauer	22	273	221	30	12	24 592	90 081
A 29	Seiler	3	125	101	21	42	12 889	103 112
A 40	Glasbläser und Glasapparatebauer	2
	IV Kraftfahrzeuggewerbe	1 421	13 907	10 862	1 546	10	2 354 799	169 325
A 15	Karosserie- und Fahrzeugbauer	71	936	779	83	13	95 502	102 032
A 17	Zweiradmechaniker	56	240	149	33	4	.	.
A 20	Kraftfahrzeugtechniker	1 287	12 640	9 868	1 412	10	2 218 827	175 540
A 41	Mechaniker für Reifentechnik ⁵⁾	7	91	66	18	13	.	.
	V Lebensmittelgewerbe	718	18 251	14 097	3 400	25	1 043 640	57 183
A 30	Bäcker	349	13 031	10 383	2 290	37	549 218	42 147
A 31	Konditoren	46	1 218	859	312	26	46 683	38 328
A 32	Fleischer	323	4 002	2 855	798	12	447 739	111 879
	VI Gesundheitsgewerbe	651	5 862	4 107	1 065	9	331 773	56 597
A 33	Augenoptiker	275	2 061	1 342	426	7	116 018	56 292
A 34	Hörgeräteakustiker	42	369	280	41	9	26 679	72 301
A 35	Orthopädietechniker	43	820	681	94	19	64 243	78 345
A 36	Orthopädienschuhmacher	51	259	151	55	5	13 950	53 861
A 37	Zahntechniker	240	2 353	1 653	449	10	110 883	47 124
	VII Handwerke für den privaten Bedarf	2 080	14 962	11 046	1 758	7	(444 243)	(29 691)
A 08	Steinmetzen und Steinbildhauer	109	484	264	106	4	.	.
A 12	Schornsteinfeger	314	832	428	90	3	48 840	58 702
A 28	Boots- und Schiffbauer	12	174	156	5	15	.	.
A 38	Friseure	1 645	13 472	10 198	1 557	8	/	/

1) Nur Unternehmen (einschl. der inzwischen inaktiven Unternehmen) mit steuerbarem Umsatz aus Lieferungen und Leistungen und/oder mit sozialversicherungspflichtig Beschäftigten im Berichtsjahr 2012.

2) Verzeichnis der Gewerbe lt. Anlage A (A) der Handwerksordnung.

3) Einschl. tätiger Unternehmer (geschätzt).

4) Mit geschätzten Umsätzen bei Organschaftsmitgliedern; ohne Umsatzsteuer.

5) Bezeichnung gemäß Anlage A (A) der Handwerksordnung siehe Anhang 1.

2.6 Zulassungspflichtige Handwerksunternehmen, tätige Personen und Umsatz¹⁾ nach Kreisen, Gewerbegruppen und Gewerbebezügen

Nr. der Klassifikation ²⁾	Kreisfreie Stadt Landkreis ----- Gewerbegruppe ----- Gewerbebezug	Zulassungspflichtige Handwerksunternehmen ¹⁾	Tätige Personen am 31.12.2012				Umsatz ⁴⁾ 2012	
			insgesamt ³⁾	darunter		je Unternehmen	insgesamt	je tätige Person
				sozialversicherungspflichtig Beschäftigte	geringfügig entlohnte Beschäftigte			
			Anzahl			1 000 Euro	Euro	
Zulassungspflichtiges Handwerk insgesamt		41 096	416 548	325 763	48 097	10	44 674 641	107 250
I Bauhauptgewerbe		7 631	74 489	61 541	5 062	10	9 493 739	127 452
A 01	Maurer und Betonbauer	3 732	36 401	29 905	2 620	10	5 201 722	142 901
A 03	Zimmerer	1 515	9 964	7 633	757	7	1 052 590	105 639
A 04	Dachdecker	1 500	11 241	8 887	823	7	1 017 228	90 493
A 05	Straßenbauer	593	13 934	12 676	650	23	1 913 541	137 329
A 06	Wärme-, Kälte- und Schallschutzisolierer	96	817	655	64	9	83 090	101 701
A 07	Brunnenbauer	47	562	469	46	12	67 024	119 260
A 11	Gerüstbauer	148	1 570	1 316	102	11	158 544	100 983
II Ausbaugewerbe		14 322	120 506	94 693	10 978	8	11 385 334	94 479
A 02	Ofen- und Luftheizungsbauer	121	509	313	70	4	48 510	95 305
A 09	Stuckateure	51	339	259	29	7	47 401	139 826
A 10	Maler und Lackierer	3 231	20 644	15 490	1 778	6	1 370 204	66 373
A 23	Klempner	111	1 431	1 217	99	13	133 015	92 952
A 24	Installateur und Heizungsbauer	3 741	31 611	25 094	2 661	8	3 189 885	100 911
A 25	Elektrotechniker	3 738	41 672	33 875	3 960	11	4 277 082	102 637
A 27	Tischler	3 098	22 529	17 116	2 177	7	2 166 006	96 143
A 39	Glaser	231	1 771	1 329	204	8	153 231	86 522
III Handwerke für den gewerblichen Bedarf		4 364	66 243	56 520	5 238	15	9 087 659	137 187
A 13	Metallbauer	1 837	28 158	24 149	2 130	15	3 587 188	127 395
A 14	Chirurgiemechaniker	-	-	-	-	-	-	-
A 16	Feinwerkmechaniker	1 066	22 877	20 051	1 732	21	2 903 096	126 900
A 18	Kälteanlagenbauer	189	1 860	1 521	148	10	259 963	139 765
A 19	Informationstechniker	605	4 368	3 315	419	7	491 473	112 517
A 21	Landmaschinenmechaniker	529	7 070	5 908	616	13	1 635 009	231 260
A 22	Büchsenmacher	27	133	88	17	5	15 421	115 947
A 26	Elektromaschinenbauer	96	1 585	1 344	143	17	173 349	109 368
A 29	Seiler	8	134	103	23	17	13 174	98 313
A 40	Glasbläser und Glasapparatebauer	7	58	41	10	8	8 986	154 931
IV Kraftfahrzeuggewerbe		4 588	46 690	36 226	5 642	10	8 350 853	178 857
A 15	Karosserie- und Fahrzeugbauer	218	2 923	2 404	294	13	363 282	124 284
A 17	Zweiradmechaniker	248	1 253	845	148	5	185 606	148 129
A 20	Kraftfahrzeugtechniker	4 092	41 711	32 292	5 112	10	7 666 904	183 810
A 41	Mechaniker für Reifentechnik ⁵⁾	30	803	685	88	27	(135 061)	(168 196)
V Lebensmittelgewerbe		2 130	53 339	38 710	12 396	25	3 901 851	73 152
A 30	Bäcker	1 089	35 985	26 241	8 615	33	1 460 932	40 598
A 31	Konditoren	116	2 834	2 015	698	24	130 849	46 171
A 32	Fleischer	925	14 520	10 454	3 083	16	2 310 070	159 096
VI Gesundheitsgewerbe		1 973	21 950	16 492	3 353	11	1 379 043	62 827
A 33	Augenoptiker	844	6 309	4 057	1 345	7	382 817	60 678
A 34	Hörgeräteakustiker	122	3 154	2 850	167	26	224 055	71 038
A 35	Orthopädietechniker	139	3 942	3 480	318	28	(337 900)	(85 718)
A 36	Orthopädienschuhmacher	206	1 496	930	346	7	83 028	55 500
A 37	Zahn techniker	662	7 049	5 175	1 177	11	351 243	49 829
VII Handwerke für den privaten Bedarf		6 088	33 331	21 581	5 428	5	1 076 162	32 287
A 08	Steinmetzen und Steinbildhauer	296	1 458	837	309	5	102 717	70 451
A 12	Schornsteinfeger	872	2 299	1 166	261	3	134 529	58 516
A 28	Boots- und Schiffbauer	40	792	714	37	20	162 412	205 066
A 38	Friseur	4 880	28 782	18 864	4 821	6	676 504	23 504

2.6 Zulassungspflichtige Handwerksunternehmen, tätige Personen und Umsatz¹⁾ nach Kreisen, Gewerbegruppen und Gewerbebezügen

Nr. der Klassifikation ²⁾	Kreisfreie Stadt Landkreis ----- Gewerbegruppe ----- Gewerbebezug	Zulassungspflichtige Handwerksunternehmen ¹⁾	Tätige Personen am 31.12.2012				Umsatz ⁴⁾ 2012	
			insgesamt ³⁾	darunter		je Unternehmen	insgesamt	je tätige Person
				sozialversicherungspflichtig Beschäftigte	geringfügig entlohnte Beschäftigte			
			Anzahl				1 000 Euro	Euro
101	Braunschweig, Stadt	883	8 732	6 820	977	10	858 059	98 266
	I Bauhauptgewerbe	110	968	760	91	9	89 743	92 710
A 01	Maurer und Betonbauer	52	412	309	46	8	45 305	109 964
A 03	Zimmerer	7	47	34	6	7	3 425	72 872
A 04	Dachdecker	34	232	171	26	7	19 794	85 319
A 05	Straßenbauer	9	176	158	9	20	13 445	76 392
A 06	Wärme-, Kälte- und Schallschutzisolierer	2
A 07	Brunnenbauer	1
A 11	Gerüstbauer	5	90	82	3	18	7 214	80 156
	II Ausbaugewerbe	316	2 677	2 166	182	8	224 119	83 720
A 02	Ofen- und Luftheizungsbauer	1
A 09	Stuckateure	2
A 10	Maler und Lackierer	75	406	290	38	5	25 036	61 665
A 23	Klempner	1
A 24	Installateur und Heizungsbauer	90	676	532	51	8	61 839	91 478
A 25	Elektrotechniker	82	1 162	1 008	68	14	/	/
A 27	Tischler	56	376	298	20	7	31 043	82 561
A 39	Glaser	9	43	28	5	5	3 315	77 093
	III Handwerke für den gewerblichen Bedarf	67	671	522	79	10	60 045	89 486
A 13	Metallbauer	28	275	220	25	10	21 806	79 295
A 14	Chirurgiemechaniker	-	-	-	-	-	-	-
A 16	Feinwerkmechaniker	12	85	63	10	7	7 491	88 129
A 18	Kälteanlagenbauer	8	102	90	4	13	11 041	108 245
A 19	Informationstechniker	14	123	86	22	9	/	/
A 21	Landmaschinenmechaniker	1
A 22	Büchsenmacher	-	-	-	-	-	-	-
A 26	Elektromaschinenbauer	3
A 29	Seiler	1
A 40	Glasbläser und Glasapparatebauer	-	-	-	-	-	-	-
	IV Kraftfahrzeuggewerbe	107	1 512	1 309	85	14	360 500	238 426
A 15	Karosserie- und Fahrzeugbauer	4	33	26	3	8	2 593	78 576
A 17	Zweiradmechaniker	5	49	34	10	10	4 931	100 633
A 20	Kraftfahrzeugtechniker	95	1 386	1 209	71	15	347 423	250 666
A 41	Mechaniker für Reifentechnik ⁵⁾	3	44	40	1	15	5 553	126 205
	V Lebensmittelgewerbe	34	923	764	123	27	45 960	49 794
A 30	Bäcker	16	625	533	76	39	28 132	45 011
A 31	Konditoren	4	63	44	15	16	2 085	33 095
A 32	Fleischer	14	235	187	32	17	15 743	66 991
	VI Gesundheitsgewerbe	67	1 193	834	289	18	56 591	47 436
A 33	Augenoptiker	24	732	478	229	31	29 096	39 749
A 34	Hörgeräteakustiker	8	139	119	12	17	9 593	69 014
A 35	Orthopädietechniker	1
A 36	Orthopädienschuhmacher	4
A 37	Zahntechniker	30	293	218	43	10	15 932	54 375
	VII Handwerke für den privaten Bedarf	182	788	465	128	4	21 101	26 778
A 08	Steinmetzen und Steinbildhauer	4	23	16	3	6	1 501	65 261
A 12	Schornsteinfeger	12	34	18	4	3	2 041	60 029
A 28	Boots- und Schiffbauer	-	-	-	-	-	-	-
A 38	Friseur	166	731	431	121	4	17 559	24 021

2.6 Zulassungspflichtige Handwerksunternehmen, tätige Personen und Umsatz¹⁾ nach Kreisen, Gewerbegruppen und Gewerbebezügen

Nr. der Klassifikation ²⁾	Kreisfreie Stadt Landkreis ----- Gewerbegruppe ----- Gewerbebezug	Zulassungspflichtige Handwerksunternehmen ¹⁾	Tätige Personen am 31.12.2012				Umsatz ⁴⁾ 2012	
			insgesamt ³⁾	darunter		je Unternehmen	insgesamt	je tätige Person
				sozialversicherungspflichtig Beschäftigte	geringfügig entlohnte Beschäftigte			
			Anzahl				1 000 Euro	Euro
102	Salzgitter, Stadt	338	2 766	2 083	334	8	238 639	86 276
	I Bauhauptgewerbe	52	395	304	39	8	34 743	87 957
A 01	Maurer und Betonbauer	23	159	123	13	7	16 192	101 836
A 03	Zimmerer	3	16	11	2	5	655	40 938
A 04	Dachdecker	14	124	98	12	9	10 844	87 452
A 05	Straßenbauer	9	64	48	7	7	4 677	73 078
A 06	Wärme-, Kälte- und Schallschutzisolierer	2
A 07	Brunnenbauer	-	-	-	-	-	-	-
A 11	Gerüstbauer	1
	II Ausbaugewerbe	95	982	814	72	10	92 979	94 683
A 02	Ofen- und Luftheizungsbauer	-	-	-	-	-	-	-
A 09	Stuckateure	-	-	-	-	-	-	-
A 10	Maler und Lackierer	23	160	119	17	7	(9 777)	(61 106)
A 23	Klempner	-	-	-	-	-	-	-
A 24	Installateur und Heizungsbauer	28	200	158	14	7	16 769	83 845
A 25	Elektrotechniker	21	459	414	24	22	54 189	118 059
A 27	Tischler	19	140	105	16	7	10 445	74 607
A 39	Glaser	4	23	18	1	6	1 799	78 217
	III Handwerke für den gewerblichen Bedarf	20	297	241	34	15	24 471	82 394
A 13	Metallbauer	11	225	185	27	20	15 747	69 987
A 14	Chirurgiemechaniker	-	-	-	-	-	-	-
A 16	Feinwerkmechaniker	5	64	53	6	13	/	/
A 18	Kälteanlagenbauer	1
A 19	Informationstechniker	2
A 21	Landmaschinenmechaniker	1
A 22	Büchsenmacher	-	-	-	-	-	-	-
A 26	Elektromaschinenbauer	-	-	-	-	-	-	-
A 29	Seiler	-	-	-	-	-	-	-
A 40	Glasbläser und Glasapparatebauer	-	-	-	-	-	-	-
	IV Kraftfahrzeuggewerbe	45	366	280	37	8	57 340	156 667
A 15	Karosserie- und Fahrzeugbauer	2
A 17	Zweiradmechaniker	1
A 20	Kraftfahrzeugtechniker	41	352	270	37	9	56 397	160 219
A 41	Mechaniker für Reifentechnik ⁵⁾	1
	V Lebensmittelgewerbe	27	302	212	62	11	12 617	41 778
A 30	Bäcker	14	217	169	34	16	8 817	40 631
A 31	Konditoren	1
A 32	Fleischer	12
	VI Gesundheitsgewerbe	24	149	97	26	6	8 871	59 537
A 33	Augenoptiker	11	62	44	7	6	4 114	66 355
A 34	Hörgeräteakustiker	3	12	8	1	4	920	76 667
A 35	Orthopädietechniker	1
A 36	Orthopädienschuhmacher	2
A 37	Zahntechniker	7	45	22	14	6	1 907	42 378
	VII Handwerke für den privaten Bedarf	75	275	135	64	4	7 618	27 702
A 08	Steinmetzen und Steinbildhauer	3	9	6	-	3	806	89 556
A 12	Schornsteinfeger	12	35	19	4	3	2 060	58 857
A 28	Boots- und Schiffbauer	-	-	-	-	-	-	-
A 38	Friseure	60	231	110	60	4	4 752	20 571

2.6 Zulassungspflichtige Handwerksunternehmen, tätige Personen und Umsatz¹⁾ nach Kreisen, Gewerbegruppen und Gewerbebezügen

Nr. der Klassifikation ²⁾	Kreisfreie Stadt Landkreis ----- Gewerbegruppe ----- Gewerbebezug	Zulassungspflichtige Handwerksunternehmen ¹⁾	Tätige Personen am 31.12.2012				Umsatz ⁴⁾ 2012	
			insgesamt ³⁾	darunter		je Unternehmen	insgesamt	je tätige Person
				sozialversicherungspflichtig Beschäftigte	geringfügig entlohnte Beschäftigte			
			Anzahl				1 000 Euro	Euro
103	Wolfsburg, Stadt	326	9 794	8 867	583	30	543 703	55 514
	I Bauhauptgewerbe	40	441	341	56	11	37 959	86 075
A 01	Maurer und Betonbauer	20	178	124	31	9	16 018	89 989
A 03	Zimmerer	5	38	27	6	8	3 655	96 184
A 04	Dachdecker	10	137	119	7	14	12 153	88 708
A 05	Straßenbauer	2
A 06	Wärme-, Kälte- und Schallschutzisolierer	1
A 07	Brunnenbauer	-	-	-	-	-	-	-
A 11	Gerüstbauer	2
	II Ausbaugewerbe	117	1 713	1 485	104	15	186 300	108 757
A 02	Ofen- und Luftheizungsbauer	-	-	-	-	-	-	-
A 09	Stuckateure	1
A 10	Maler und Lackierer	28	266	216	20	10	16 770	63 045
A 23	Klempner	1
A 24	Installateur und Heizungsbauer	36	419	350	32	12	36 843	87 931
A 25	Elektrotechniker	33	870	801	35	26	116 721	134 162
A 27	Tischler	12
A 39	Glaser	6	27	13	7	5	1 630	60 370
	III Handwerke für den gewerblichen Bedarf	23	287	237	27	12	35 275	122 909
A 13	Metallbauer	12	148	126	10	12	20 275	136 993
A 14	Chirurgiemechaniker	-	-	-	-	-	-	-
A 16	Feinwerkmechaniker	1
A 18	Kälteanlagenbauer	2
A 19	Informationstechniker	4	19	14	1	5	1 721	90 579
A 21	Landmaschinenmechaniker	1
A 22	Büchsenmacher	2
A 26	Elektromaschinenbauer	1
A 29	Seiler	-	-	-	-	-	-	-
A 40	Glasbläser und Glasapparatebauer	-	-	-	-	-	-	-
	IV Kraftfahrzeuggewerbe	22	280	230	27	13	68 170	243 464
A 15	Karosserie- und Fahrzeugbauer	3
A 17	Zweiradmechaniker	1
A 20	Kraftfahrzeugtechniker	18	240	199	22	13	65 064	271 100
A 41	Mechaniker für Reifentechnik ⁵⁾	-	-	-	-	-	-	-
	V Lebensmittelgewerbe	11	397	305	80	36	17 134	43 159
A 30	Bäcker	6	345	272	67	58	13 699	39 707
A 31	Konditoren	1
A 32	Fleischer	4
	VI Gesundheitsgewerbe	28	293	220	43	10	18 469	63 034
A 33	Augenoptiker	10	110	85	14	11	7 708	70 073
A 34	Hörgeräteakustiker	2
A 35	Orthopädietechniker	3
A 36	Orthopädienschuhmacher	2
A 37	Zahntechniker	11	113	83	19	10	4 626	40 938
	VII Handwerke für den privaten Bedarf	85	6 383	6 049	246	75	/	/
A 08	Steinmetzen und Steinbildhauer	6	63	51	6	11	7 653	121 476
A 12	Schornsteinfeger	3	8	5	-	3	512	64 000
A 28	Boots- und Schiffbauer	-	-	-	-	-	-	-
A 38	Friseur	76	6 312	5 993	240	83	/	/

2.6 Zulassungspflichtige Handwerksunternehmen, tätige Personen und Umsatz¹⁾ nach Kreisen, Gewerbegruppen und Gewerbebezügen

Nr. der Klassifikation ²⁾	Kreisfreie Stadt Landkreis ----- Gewerbegruppe ----- Gewerbebezug	Zulassungspflichtige Handwerksunternehmen ¹⁾	Tätige Personen am 31.12.2012				Umsatz ⁴⁾ 2012	
			insgesamt ³⁾	darunter		je Unternehmen	insgesamt	je tätige Person
				sozialversicherungspflichtig Beschäftigte	geringfügig entlohnte Beschäftigte			
			Anzahl				1 000 Euro	Euro
151	Gifhorn	701	6 547	5 003	813	9	571 374	87 273
	I Bauhauptgewerbe	169	1 390	1 102	111	8	147 611	106 195
A 01	Maurer und Betonbauer	87	815	650	73	9	93 712	114 984
A 03	Zimmerer	34	140	93	11	4	.	.
A 04	Dachdecker	34	254	204	16	7	26 933	106 035
A 05	Straßenbauer	12	14 832	.
A 06	Wärme-, Kälte- und Schallschutzisolierer	-	-	-	-	-	-	-
A 07	Brunnenbauer	1
A 11	Gerüstbauer	1
	II Ausbaugewerbe	246	1 681	1 286	143	7	140 009	83 289
A 02	Ofen- und Luftheizungsbauer	5	2 989	.
A 09	Stuckateure	-	-	-	-	-	-	-
A 10	Maler und Lackierer	45	350	286	19	8	(27 373)	(78 209)
A 23	Klempner	2
A 24	Installateur und Heizungsbauer	76	591	464	48	8	49 131	83 132
A 25	Elektrotechniker	67	449	340	41	7	33 213	73 971
A 27	Tischler	47	227	151	27	5	24 530	108 062
A 39	Glaser	4	24	16	4	6	.	.
	III Handwerke für den gewerblichen Bedarf	47	357	275	33	8	40 175	112 535
A 13	Metallbauer	19	152	115	17	8	11 387	74 914
A 14	Chirurgiemechaniker	-	-	-	-	-	-	-
A 16	Feinwerkmechaniker	10	71	56	4	7	.	.
A 18	Kälteanlagenbauer	2
A 19	Informationstechniker	8	7 115	.
A 21	Landmaschinenmechaniker	8	73	58	7	9	13 705	187 740
A 22	Büchsenmacher	-	-	-	-	-	-	-
A 26	Elektromaschinenbauer	-	-	-	-	-	-	-
A 29	Seiler	-	-	-	-	-	-	-
A 40	Glasbläser und Glasapparatebauer	-	-	-	-	-	-	-
	IV Kraftfahrzeuggewerbe	68	945	765	107	14	157 606	166 779
A 15	Karosserie- und Fahrzeugbauer	1
A 17	Zweiradmechaniker	3
A 20	Kraftfahrzeugtechniker	64	901	734	98	14	154 557	171 539
A 41	Mechaniker für Reifentechnik ⁵⁾	-	-	-	-	-	-	-
	V Lebensmittelgewerbe	38	1 310	991	279	34	(61 561)	(46 993)
A 30	Bäcker	20	1 056	798	238	53	/	/
A 31	Konditoren	1
A 32	Fleischer	17
	VI Gesundheitsgewerbe	32	150	85	29	5	7 730	51 533
A 33	Augenoptiker	16	63	32	13	4	3 308	52 508
A 34	Hörgeräteakustiker	2
A 35	Orthopädietechniker	1
A 36	Orthopädienschuhmacher	2
A 37	Zahntechniker	11	62	44	6	6	3 077	49 629
	VII Handwerke für den privaten Bedarf	101	714	499	111	7	16 682	23 364
A 08	Steinmetzen und Steinbildhauer	8	15	4	3	2	1 191	79 400
A 12	Schornsteinfeger	20	59	33	6	3	3 016	51 119
A 28	Boots- und Schiffbauer	-	-	-	-	-	-	-
A 38	Friseur	73	640	462	102	9	12 475	19 492

2.6 Zulassungspflichtige Handwerksunternehmen, tätige Personen und Umsatz¹⁾ nach Kreisen, Gewerbegruppen und Gewerbebezügen

Nr. der Klassifikation ²⁾	Kreisfreie Stadt Landkreis ----- Gewerbegruppe ----- Gewerbebezug	Zulassungspflichtige Handwerksunternehmen ¹⁾	Tätige Personen am 31.12.2012				Umsatz ⁴⁾ 2012	
			insgesamt ³⁾	darunter		je Unternehmen	insgesamt	je tätige Person
				sozialversicherungspflichtig Beschäftigte	geringfügig entlohnte Beschäftigte			
Anzahl						1 000 Euro	Euro	
152	Göttingen	1 165	12 343	9 978	1 144	11	1 116 663	90 469
	I Bauhauptgewerbe	201	1 802	1 499	93	9	192 883	107 038
A 01	Maurer und Betonbauer	83	881	752	41	11	103 649	117 649
A 03	Zimmerer	44	249	193	9	6	24 834	99 735
A 04	Dachdecker	48	392	321	23	8	33 892	86 459
A 05	Straßenbauer	12	190	163	14	16	21 064	110 863
A 06	Wärme-, Kälte- und Schallschutzisolierer	1
A 07	Brunnenbauer	2
A 11	Gerüstbauer	11	68	54	3	6	7 441	109 426
	II Ausbaugewerbe	404	3 072	2 440	205	8	277 231	90 244
A 02	Ofen- und Luftheizungsbauer	2
A 09	Stuckateure	6	33	25	2	6	3 003	91 000
A 10	Maler und Lackierer	90	571	431	42	6	32 501	56 919
A 23	Klempner	1
A 24	Installateur und Heizungsbauer	99	1 016	855	61	10	110 150	108 415
A 25	Elektrotechniker	91	781	651	36	9	70 434	90 184
A 27	Tischler	106	523	360	47	5	47 106	90 069
A 39	Glaser	9	139	113	16	15	13 196	94 935
	III Handwerke für den gewerblichen Bedarf	88	1 147	985	71	13	139 663	121 764
A 13	Metallbauer	37	338	284	17	9	57 200	169 231
A 14	Chirurgiemechaniker	-	-	-	-	-	-	-
A 16	Feinwerkmechaniker	27	589	530	30	22	/	/
A 18	Kälteanlagenbauer	2
A 19	Informationstechniker	12	71	51	7	6	5 942	83 690
A 21	Landmaschinenmechaniker	4	50	41	5	13	.	.
A 22	Büchsenmacher	2
A 26	Elektromaschinenbauer	1
A 29	Seiler	-	-	-	-	-	-	-
A 40	Glasbläser und Glasapparatebauer	3
	IV Kraftfahrzeuggewerbe	139	1 137	879	111	8	(179 072)	(157 495)
A 15	Karosserie- und Fahrzeugbauer	10	112	90	11	11	8 893	79 402
A 17	Zweiradmechaniker	12	53	32	6	4	4 766	89 925
A 20	Kraftfahrzeugtechniker	117	972	757	94	8	(165 413)	(170 178)
A 41	Mechaniker für Reifentechnik ⁵⁾	-	-	-	-	-	-	-
	V Lebensmittelgewerbe	64	2 237	1 798	375	35	139 576	62 394
A 30	Bäcker	36	1 594	1 265	293	44	/	/
A 31	Konditoren	1
A 32	Fleischer	27
	VI Gesundheitsgewerbe	87	2 154	1 895	166	25	/	/
A 33	Augenoptiker	26
A 34	Hörgeräteakustiker	3	9	4	2	3	.	.
A 35	Orthopädietechniker	5
A 36	Orthopädienschuhmacher	10	72	50	11	7	4 124	57 278
A 37	Zahntechniker	43	585	437	103	14	30 854	52 742
	VII Handwerke für den privaten Bedarf	182	794	482	123	4	23 602	29 725
A 08	Steinmetzen und Steinbildhauer	9
A 12	Schornsteinfeger	22	67	33	12	3	3 647	54 433
A 28	Boots- und Schiffbauer	1
A 38	Friseure	150	676	421	99	5	15 097	22 333

2.6 Zulassungspflichtige Handwerksunternehmen, tätige Personen und Umsatz¹⁾ nach Kreisen, Gewerbegruppen und Gewerbebezügen

Nr. der Klassifikation ²⁾	Kreisfreie Stadt Landkreis ----- Gewerbegruppe ----- Gewerbebezug	Zulassungspflichtige Handwerksunternehmen ¹⁾	Tätige Personen am 31.12.2012				Umsatz ⁴⁾ 2012	
			insgesamt ³⁾	darunter		je Unternehmen	insgesamt	je tätige Person
				sozialversicherungspflichtig Beschäftigte	geringfügig entlohnte Beschäftigte			
			Anzahl				1 000 Euro	Euro
153	Goslar	679	5 267	3 935	620	8	462 263	87 766
	I Bauhauptgewerbe	105	857	671	75	8	77 217	90 102
A 01	Maurer und Betonbauer	36	297	220	37	8	24 586	82 781
A 03	Zimmerer	11
A 04	Dachdecker	43	294	226	24	7	22 672	77 116
A 05	Straßenbauer	13	187	164	9	14	24 003	128 358
A 06	Wärme-, Kälte- und Schallschutzisolierer	-	-	-	-	-	-	-
A 07	Brunnenbauer	-	-	-	-	-	-	-
A 11	Gerüstbauer	2
	II Ausbaugewerbe	239	1 784	1 377	156	7	155 072	86 924
A 02	Ofen- und Luftheizungsbauer	4
A 09	Stuckateure	-	-	-	-	-	-	-
A 10	Maler und Lackierer	63	369	269	35	6	27 257	73 867
A 23	Klempner	1
A 24	Installateur und Heizungsbauer	67	547	431	42	8	56 866	103 960
A 25	Elektrotechniker	54	510	417	37	9	39 130	76 725
A 27	Tischler	43	272	192	36	6	/	/
A 39	Glaser	7	42	29	6	6	(3 040)	(72 381)
	III Handwerke für den gewerblichen Bedarf	54	488	398	34	9	49 058	100 529
A 13	Metallbauer	26	290	247	15	11	26 977	93 024
A 14	Chirurgiemechaniker	-	-	-	-	-	-	-
A 16	Feinwerkmechaniker	15	81	56	10	5	6 750	83 333
A 18	Kälteanlagenbauer	5
A 19	Informationstechniker	6	45	33	6	8	2 786	61 911
A 21	Landmaschinenmechaniker	1
A 22	Büchsenmacher	-	-	-	-	-	-	-
A 26	Elektromaschinenbauer	1
A 29	Seiler	-	-	-	-	-	-	-
A 40	Glasbläser und Glasapparatebauer	-	-	-	-	-	-	-
	IV Kraftfahrzeuggewerbe	74	579	433	66	8	97 001	167 532
A 15	Karosserie- und Fahrzeugbauer	6	74	59	8	12	/	/
A 17	Zweiradmechaniker	5	9	3	-	2	842	93 556
A 20	Kraftfahrzeugtechniker	63	496	371	58	8	89 029	179 494
A 41	Mechaniker für Reifentechnik ⁵⁾	-	-	-	-	-	-	-
	V Lebensmittelgewerbe	62	912	672	174	15	57 842	63 423
A 30	Bäcker	21	501	379	101	24	17 693	35 315
A 31	Konditoren	10	79	53	16	8	3 696	46 785
A 32	Fleischer	31	332	240	57	11	36 453	109 798
	VI Gesundheitsgewerbe	41	260	178	38	6	14 000	53 846
A 33	Augenoptiker	22	107	68	16	5	5 704	53 308
A 34	Hörgeräteakustiker	3	920	.
A 35	Orthopädietechniker	1
A 36	Orthopädienschuhmacher	4	8	4	-	2	.	.
A 37	Zahntechniker	11	113	79	22	10	4 482	39 664
	VII Handwerke für den privaten Bedarf	104	387	206	77	4	12 073	31 196
A 08	Steinmetzen und Steinbildhauer	8	44	27	9	6	2 920	66 364
A 12	Schornsteinfeger	18	49	28	3	3	2 765	56 429
A 28	Boots- und Schiffbauer	-	-	-	-	-	-	-
A 38	Friseur	78	294	151	65	4	6 388	21 728

2.6 Zulassungspflichtige Handwerksunternehmen, tätige Personen und Umsatz¹⁾ nach Kreisen, Gewerbegruppen und Gewerbebezügen

Nr. der Klassifikation ²⁾	Kreisfreie Stadt Landkreis ----- Gewerbegruppe ----- Gewerbebezug	Zulassungspflichtige Handwerksunternehmen ¹⁾	Tätige Personen am 31.12.2012				Umsatz ⁴⁾ 2012	
			insgesamt ³⁾	darunter		je Unternehmen	insgesamt	je tätige Person
				sozialversicherungspflichtig Beschäftigte	geringfügig entlohnte Beschäftigte			
			Anzahl					
154	Helmstedt	345	5 296	4 615	318	15	(380 227)	(71 795)
	I Bauhauptgewerbe	55	685	600	27	12	65 036	94 943
A 01	Maurer und Betonbauer	21	338	308	8	16	37 621	111 305
A 03	Zimmerer	8	27	17	2	3	2 192	81 185
A 04	Dachdecker	13	106	84	8	8	6 893	65 028
A 05	Straßenbauer	10	182	163	9	18	15 405	84 643
A 06	Wärme-, Kälte- und Schallschutzisolierer	1
A 07	Brunnenbauer	-	-	-	-	-	-	-
A 11	Gerüstbauer	2
	II Ausbaugewerbe	114	860	667	75	8	70 675	82 180
A 02	Ofen- und Luftheizungsbauer	-	-	-	-	-	-	-
A 09	Stuckateure	1
A 10	Maler und Lackierer	28	158	117	13	6	8 552	54 127
A 23	Klempner	-	-	-	-	-	-	-
A 24	Installateur und Heizungsbauer	29	212	162	20	7	22 682	106 991
A 25	Elektrotechniker	27	285	235	21	11	20 187	70 832
A 27	Tischler	26
A 39	Glaser	3
	III Handwerke für den gewerblichen Bedarf	22	534	479	32	24	52 120	97 603
A 13	Metallbauer	10	180	153	16	18	15 504	86 133
A 14	Chirurgiemechaniker	-	-	-	-	-	-	-
A 16	Feinwerkmechaniker	4
A 18	Kälteanlagenbauer	-	-	-	-	-	-	-
A 19	Informationstechniker	3	12	6	3	4	1 024	85 333
A 21	Landmaschinenmechaniker	5
A 22	Büchsenmacher	-	-	-	-	-	-	-
A 26	Elektromaschinenbauer	-	-	-	-	-	-	-
A 29	Seiler	-	-	-	-	-	-	-
A 40	Glasbläser und Glasapparatebauer	-	-	-	-	-	-	-
	IV Kraftfahrzeuggewerbe	42	400	319	38	10	41 894	104 735
A 15	Karosserie- und Fahrzeugbauer	2
A 17	Zweiradmechaniker	1
A 20	Kraftfahrzeugtechniker	39	386	308	38	10	40 674	105 373
A 41	Mechaniker für Reifentechnik ⁵⁾	-	-	-	-	-	-	-
	V Lebensmittelgewerbe	29
A 30	Bäcker	12
A 31	Konditoren	1
A 32	Fleischer	16	177	127	33	11	6 797	38 401
	VI Gesundheitsgewerbe	23	9 672	.
A 33	Augenoptiker	14	80	50	14	6	4 641	58 013
A 34	Hörgeräteakustiker	1
A 35	Orthopädietechniker	1
A 36	Orthopädienschuhmacher	3	8	3	2	3	.	.
A 37	Zahntechniker	4	46	35	7	12	2 289	49 761
	VII Handwerke für den privaten Bedarf	60	229	126	39	4	.	.
A 08	Steinmetzen und Steinbildhauer	7	26	14	4	4	1 896	72 923
A 12	Schornsteinfeger	15	38	19	4	3	.	.
A 28	Boots- und Schiffbauer	-	-	-	-	-	-	-
A 38	Friseur	38	165	93	31	4	3 516	21 309

2.6 Zulassungspflichtige Handwerksunternehmen, tätige Personen und Umsatz¹⁾ nach Kreisen, Gewerbegruppen und Gewerbebezügen

Nr. der Klassifikation ²⁾	Kreisfreie Stadt Landkreis ----- Gewerbegruppe ----- Gewerbebezug	Zulassungspflichtige Handwerksunternehmen ¹⁾	Tätige Personen am 31.12.2012				Umsatz ⁴⁾ 2012	
			insgesamt ³⁾	darunter		je Unternehmen	insgesamt	je tätige Person
				sozialversicherungspflichtig Beschäftigte	geringfügig entlohnte Beschäftigte			
			Anzahl				1 000 Euro	Euro
155	Northeim	856	7 035	5 322	811	8	809 985	115 136
	I Bauhauptgewerbe	118	1 172	980	66	10	111 633	95 250
A 01	Maurer und Betonbauer	51	597	519	24	12	49 256	82 506
A 03	Zimmerer	22	109	73	11	5	.	.
A 04	Dachdecker	33	263	211	17	8	30 888	117 445
A 05	Straßenbauer	10	20 674	.
A 06	Wärme-, Kälte- und Schallschutzisolierer	2
A 07	Brunnenbauer	-	-	-	-	-	-	-
A 11	Gerüstbauer	-	-	-	-	-	-	-
	II Ausbaugewerbe	318	2 113	1 576	200	7	173 976	82 336
A 02	Ofen- und Luftheizungsbauer	2
A 09	Stuckateure	-	-	-	-	-	-	-
A 10	Maler und Lackierer	71	497	379	41	7	30 508	61 384
A 23	Klempner	2
A 24	Installateur und Heizungsbauer	78	495	369	43	6	43 948	88 784
A 25	Elektrotechniker	74	473	349	46	6	37 567	79 423
A 27	Tischler	89	630	470	67	7	60 813	96 529
A 39	Glaser	2
	III Handwerke für den gewerblichen Bedarf	94	1 117	937	83	12	191 674	171 597
A 13	Metallbauer	34	351	285	31	10	/	/
A 14	Chirurgiemechaniker	-	-	-	-	-	-	-
A 16	Feinwerkmechaniker	28	411	352	30	15	38 700	94 161
A 18	Kälteanlagenbauer	3
A 19	Informationstechniker	15
A 21	Landmaschinenmechaniker	13	228	202	12	18	94 801	415 794
A 22	Büchsenmacher	-	-	-	-	-	-	-
A 26	Elektromaschinenbauer	1
A 29	Seiler	-	-	-	-	-	-	-
A 40	Glasbläser und Glasapparatebauer	-	-	-	-	-	-	-
	IV Kraftfahrzeuggewerbe	105	1 137	879	150	11	255 265	224 507
A 15	Karosserie- und Fahrzeugbauer	1
A 17	Zweiradmechaniker	3
A 20	Kraftfahrzeugtechniker	100	1 116	865	148	11	251 403	225 272
A 41	Mechaniker für Reifentechnik ⁵⁾	1
	V Lebensmittelgewerbe	58	637	427	148	11	38 445	60 353
A 30	Bäcker	27	302	204	71	11	10 939	36 222
A 31	Konditoren	-	-	-	-	-	-	-
A 32	Fleischer	31	335	223	77	11	27 506	82 107
	VI Gesundheitsgewerbe	44	394	277	69	9	26 304	66 761
A 33	Augenoptiker	16	73	48	9	5	9 199	126 014
A 34	Hörgeräteakustiker	2
A 35	Orthopädietechniker	2
A 36	Orthopädienschuhmacher	8	38	23	6	5	1 983	52 184
A 37	Zahntechniker	16	231	162	50	14	11 461	49 615
	VII Handwerke für den privaten Bedarf	119	465	246	95	4	12 688	27 286
A 08	Steinmetzen und Steinbildhauer	5	15	6	4	3	1 402	93 467
A 12	Schornsteinfeger	22	60	32	6	3	3 399	56 650
A 28	Boots- und Schiffbauer	-	-	-	-	-	-	-
A 38	Friseur	92	390	208	85	4	7 887	20 223

2.6 Zulassungspflichtige Handwerksunternehmen, tätige Personen und Umsatz¹⁾ nach Kreisen, Gewerbegruppen und Gewerbebezügen

Nr. der Klassifikation ²⁾	Kreisfreie Stadt Landkreis ----- Gewerbegruppe ----- Gewerbebezug	Zulassungspflichtige Handwerksunternehmen ¹⁾	Tätige Personen am 31.12.2012				Umsatz ⁴⁾ 2012	
			insgesamt ³⁾	darunter		je Unternehmen	insgesamt	je tätige Person
				sozialversicherungspflichtig Beschäftigte	geringfügig entlohnte Beschäftigte			
			Anzahl				1 000 Euro	Euro
156	Osterode am Harz	464	3 553	2 592	478	8	339 143	95 453
	I Bauhauptgewerbe	58	374	284	30	6	30 660	81 979
A 01	Maurer und Betonbauer	23	116	83	9	5	9 867	85 060
A 03	Zimmerer	9	95	78	8	11	.	.
A 04	Dachdecker	21	121	90	9	6	9 781	80 835
A 05	Straßenbauer	4	2 473	.
A 06	Wärme-, Kälte- und Schallschutzisolierer	1
A 07	Brunnenbauer	-	-	-	-	-	-	-
A 11	Gerüstbauer	-	-	-	-	-	-	-
	II Ausbaugewerbe	163	950	663	117	6	73 709	77 588
A 02	Ofen- und Luftheizungsbauer	2
A 09	Stuckateure	1
A 10	Maler und Lackierer	42	219	141	34	5	11 476	52 402
A 23	Klempner	1
A 24	Installateur und Heizungsbauer	41	317	245	31	8	28 569	90 123
A 25	Elektrotechniker	37	206	137	29	6	13 808	67 029
A 27	Tischler	35	116	61	19	3	9 547	82 302
A 39	Glaser	4
	III Handwerke für den gewerblichen Bedarf	51	674	565	58	13	101 931	151 233
A 13	Metallbauer	15	194	160	19	13	24 443	125 995
A 14	Chirurgiemechaniker	-	-	-	-	-	-	-
A 16	Feinwerkmechaniker	19	269	226	24	14	20 366	75 710
A 18	Kälteanlagenbauer	2
A 19	Informationstechniker	7	18	9	2	3	1 371	76 167
A 21	Landmaschinenmechaniker	6	129	117	6	22	.	.
A 22	Büchsenmacher	1
A 26	Elektromaschinenbauer	1
A 29	Seiler	-	-	-	-	-	-	-
A 40	Glasbläser und Glasapparatebauer	-	-	-	-	-	-	-
	IV Kraftfahrzeuggewerbe	44	509	422	41	12	/	/
A 15	Karosserie- und Fahrzeugbauer	5
A 17	Zweiradmechaniker	3	9	4	2	3	883	98 111
A 20	Kraftfahrzeugtechniker	34	244	180	28	7	.	.
A 41	Mechaniker für Reifentechnik ⁵⁾	2
	V Lebensmittelgewerbe	43	503	325	133	12	35 259	70 097
A 30	Bäcker	14	141	79	48	10	4 155	29 468
A 31	Konditoren	3	34	15	15	11	877	25 794
A 32	Fleischer	26	328	231	70	13	30 227	92 155
	VI Gesundheitsgewerbe	24	265	200	41	11	18 230	68 792
A 33	Augenoptiker	11
A 34	Hörgeräteakustiker	1
A 35	Orthopädietechniker	2
A 36	Orthopädienschuhmacher	2
A 37	Zahntechniker	8
	VII Handwerke für den privaten Bedarf	81	278	133	58	3	7 619	27 406
A 08	Steinmetzen und Steinbildhauer	7	23	8	8	3	1 230	53 478
A 12	Schornsteinfeger	12	32	16	4	3	1 722	53 813
A 28	Boots- und Schiffbauer	-	-	-	-	-	-	-
A 38	Friseure	62	223	109	46	4	4 667	20 928

2.6 Zulassungspflichtige Handwerksunternehmen, tätige Personen und Umsatz¹⁾ nach Kreisen, Gewerbegruppen und Gewerbebezügen

Nr. der Klassifikation ²⁾	Kreisfreie Stadt Landkreis ----- Gewerbegruppe ----- Gewerbebezug	Zulassungspflichtige Handwerksunternehmen ¹⁾	Tätige Personen am 31.12.2012				Umsatz ⁴⁾ 2012	
			insgesamt ³⁾	darunter		je Unternehmen	insgesamt	je tätige Person
				sozialversicherungspflichtig Beschäftigte	geringfügig entlohnte Beschäftigte			
			Anzahl				1 000 Euro	Euro
157	Peine	583	4 224	2 946	682	7	296 079	70 094
	I Bauhauptgewerbe	114	882	694	72	8	84 172	95 433
A 01	Maurer und Betonbauer	46	312	240	26	7	33 117	106 144
A 03	Zimmerer	13	69	50	6	5	6 163	89 319
A 04	Dachdecker	38	254	191	23	7	22 666	89 236
A 05	Straßenbauer	10	231	207	14	23	21 078	91 247
A 06	Wärme-, Kälte- und Schallschutzisolierer	4	10	4	2	3	615	61 500
A 07	Brunnenbauer	-	-	-	-	-	-	-
A 11	Gerüstbauer	3	6	2	1	2	533	88 833
	II Ausbaugewerbe	197	1 129	811	111	6	80 902	71 658
A 02	Ofen- und Luftheizungsbauer	1
A 09	Stuckateure	2
A 10	Maler und Lackierer	42	246	182	21	6	13 534	55 016
A 23	Klempner	1
A 24	Installateur und Heizungsbauer	60	357	256	39	6	33 733	94 490
A 25	Elektrotechniker	49	262	187	24	5	15 481	59 088
A 27	Tischler	38	227	165	20	6	16 132	71 066
A 39	Glaser	4	25	15	5	6	(1 722)	(68 880)
	III Handwerke für den gewerblichen Bedarf	58	424	309	57	7	37 177	87 682
A 13	Metallbauer	28	256	200	28	9	23 125	90 332
A 14	Chirurgiemechaniker	-	-	-	-	-	-	-
A 16	Feinwerkmechaniker	10	71	45	16	7	/	/
A 18	Kälteanlagenbauer	3
A 19	Informationstechniker	9	68	51	8	8	3 954	58 147
A 21	Landmaschinenmechaniker	7	19	9	3	3	1 536	80 842
A 22	Büchsenmacher	-	-	-	-	-	-	-
A 26	Elektromaschinenbauer	1
A 29	Seiler	-	-	-	-	-	-	-
A 40	Glasbläser und Glasapparatebauer	-	-	-	-	-	-	-
	IV Kraftfahrzeuggewerbe	62	380	261	57	6	(39 709)	(104 497)
A 15	Karosserie- und Fahrzeugbauer	5	31	19	7	6	2 209	71 258
A 17	Zweiradmechaniker	2
A 20	Kraftfahrzeugtechniker	54	335	236	45	6	(36 089)	(107 728)
A 41	Mechaniker für Reifentechnik ⁵⁾	1
	V Lebensmittelgewerbe	33	662	405	224	20	25 711	38 838
A 30	Bäcker	13	330	203	114	25	.	.
A 31	Konditoren	3
A 32	Fleischer	17	8 373	.
	VI Gesundheitsgewerbe	28	295	216	51	11	17 068	57 858
A 33	Augenoptiker	13	95	70	12	7	5 743	60 453
A 34	Hörgeräteakustiker	-	-	-	-	-	-	-
A 35	Orthopädietechniker	1
A 36	Orthopädienschuhmacher	3
A 37	Zahntechniker	11	120	84	25	11	5 740	47 833
	VII Handwerke für den privaten Bedarf	91	452	250	110	5	11 340	25 088
A 08	Steinmetzen und Steinbildhauer	6	28	15	7	5	1 571	56 107
A 12	Schornsteinfeger	13	39	22	4	3	2 193	56 231
A 28	Boots- und Schiffbauer	-	-	-	-	-	-	-
A 38	Friseur	72	385	213	99	5	7 576	19 678

2.6 Zulassungspflichtige Handwerksunternehmen, tätige Personen und Umsatz¹⁾ nach Kreisen, Gewerbegruppen und Gewerbebezügen

Nr. der Klassifikation ²⁾	Kreisfreie Stadt Landkreis ----- Gewerbegruppe ----- Gewerbebezug	Zulassungspflichtige Handwerksunternehmen ¹⁾	Tätige Personen am 31.12.2012				Umsatz ⁴⁾ 2012	
			insgesamt ³⁾	darunter		je Unternehmen	insgesamt	je tätige Person
				sozialversicherungspflichtig Beschäftigte	geringfügig entlohnte Beschäftigte			
			Anzahl				1 000 Euro	Euro
158	Wolfenbüttel	500	3 713	2 783	417	7	301 087	81 090
	I Bauhauptgewerbe	85	763	625	51	9	95 718	125 450
A 01	Maurer und Betonbauer	36	384	319	29	11	61 638	160 516
A 03	Zimmerer	17	108	83	6	6	9 312	86 222
A 04	Dachdecker	20	162	131	11	8	14 134	87 247
A 05	Straßenbauer	8	71	62	1	9	6 829	96 183
A 06	Wärme-, Kälte- und Schallschutzisolierer	1
A 07	Brunnenbauer	-	-	-	-	-	-	-
A 11	Gerüstbauer	3
	II Ausbaugewerbe	192	1 360	1 037	127	7	104 473	76 818
A 02	Ofen- und Luftheizungsbauer	2
A 09	Stuckateure	-	-	-	-	-	-	-
A 10	Maler und Lackierer	34	175	128	13	5	(9 889)	(56 509)
A 23	Klempner	1
A 24	Installateur und Heizungsbauer	65	539	422	51	8	42 540	78 924
A 25	Elektrotechniker	47	355	281	26	8	29 875	84 155
A 27	Tischler	40	267	191	34	7	20 181	75 584
A 39	Glaser	3	10	5	2	3	492	49 200
	III Handwerke für den gewerblichen Bedarf	31	294	227	36	9	30 002	102 048
A 13	Metallbauer	16	174	152	6	11	17 903	102 891
A 14	Chirurgiemechaniker	-	-	-	-	-	-	-
A 16	Feinwerkmechaniker	5	3 493	.
A 18	Kälteanlagenbauer	-	-	-	-	-	-	-
A 19	Informationstechniker	5	46	23	18	9	.	.
A 21	Landmaschinenmechaniker	4	21	16	1	5	4 768	227 048
A 22	Büchsenmacher	-	-	-	-	-	-	-
A 26	Elektromaschinenbauer	1
A 29	Seiler	-	-	-	-	-	-	-
A 40	Glasbläser und Glasapparatebauer	-	-	-	-	-	-	-
	IV Kraftfahrzeuggewerbe	55	284	197	29	5	(29 480)	(103 803)
A 15	Karosserie- und Fahrzeugbauer	4	18	12	2	5	/	/
A 17	Zweiradmechaniker	5	7	-	2	1	370	52 857
A 20	Kraftfahrzeugtechniker	46	259	185	25	6	(27 802)	(107 344)
A 41	Mechaniker für Reifentechnik ⁵⁾	-	-	-	-	-	-	-
	V Lebensmittelgewerbe	30	492	373	88	16	21 664	44 033
A 30	Bäcker	15	386	303	68	26	16 073	41 640
A 31	Konditoren	2
A 32	Fleischer	13
	VI Gesundheitsgewerbe	23	171	116	31	7	(8 120)	(47 485)
A 33	Augenoptiker	10	55	38	6	6	3 368	61 236
A 34	Hörgeräteakustiker	-	-	-	-	-	-	-
A 35	Orthopädietechniker	-	-	-	-	-	-	-
A 36	Orthopädienschuhmacher	4	27	20	3	7	/	/
A 37	Zahntechniker	9	89	58	22	10	/	/
	VII Handwerke für den privaten Bedarf	84	349	208	55	4	11 630	33 324
A 08	Steinmetzen und Steinbildhauer	5	34	24	5	7	2 162	63 588
A 12	Schornsteinfeger	13	35	17	5	3	2 100	60 000
A 28	Boots- und Schiffbauer	-	-	-	-	-	-	-
A 38	Friseur	66	280	167	45	4	7 368	26 314

2.6 Zulassungspflichtige Handwerksunternehmen, tätige Personen und Umsatz¹⁾ nach Kreisen, Gewerbegruppen und Gewerbebezügen

Nr. der Klassifikation ²⁾	Kreisfreie Stadt Landkreis ----- Gewerbegruppe ----- Gewerbebezug	Zulassungspflichtige Handwerksunternehmen ¹⁾	Tätige Personen am 31.12.2012				Umsatz ⁴⁾ 2012	
			insgesamt ³⁾	darunter		je Unternehmen	insgesamt	je tätige Person
				sozialversicherungspflichtig Beschäftigte	geringfügig entlohnte Beschäftigte			
Anzahl						1 000 Euro	Euro	
241	Region Hannover	4 855	40 850	31 727	4 046	8	3 996 915	97 844
	I Bauhauptgewerbe	705	5 454	4 297	421	8	646 907	118 611
A 01	Maurer und Betonbauer	306	2 308	1 791	190	8	293 050	126 971
A 03	Zimmerer	92	528	390	40	6	46 970	88 958
A 04	Dachdecker	216	1 527	1 175	132	7	133 196	87 227
A 05	Straßenbauer	36	649	586	27	18	125 101	192 760
A 06	Wärme-, Kälte- und Schallschutzisolierer	23	140	104	13	6	18 130	129 500
A 07	Brunnenbauer	5	49	41	3	10	7 825	159 694
A 11	Gerüstbauer	27	253	210	16	9	22 635	89 466
	II Ausbaugewerbe	1 888	13 308	10 385	968	7	1 253 401	94 184
A 02	Ofen- und Luftheizungsbauer	6	33	22	5	6	3 013	91 303
A 09	Stuckateure	12	110	93	5	9	23 905	217 318
A 10	Maler und Lackierer	451	2 972	2 334	173	7	216 896	72 980
A 23	Klempner	22	236	196	18	11	21 395	90 657
A 24	Installateur und Heizungsbauer	526	3 455	2 648	266	7	312 672	90 498
A 25	Elektrotechniker	512	4 481	3 659	289	9	482 444	107 664
A 27	Tischler	305	1 726	1 226	178	6	169 386	98 138
A 39	Glaser	54	295	207	34	5	23 690	80 305
	III Handwerke für den gewerblichen Bedarf	439	4 569	3 723	392	10	526 309	115 191
A 13	Metallbauer	179	1 803	1 473	146	10	193 939	107 565
A 14	Chirurgiemechaniker	-	-	-	-	-	-	-
A 16	Feinwerkmechaniker	112	1 695	1 423	157	15	/	/
A 18	Kälteanlagenbauer	24	208	171	13	9	22 782	109 529
A 19	Informationstechniker	82	433	308	37	5	49 149	113 508
A 21	Landmaschinenmechaniker	19	99	61	18	5	.	.
A 22	Büchsenmacher	4	2 965	.
A 26	Elektromaschinenbauer	16	296	264	16	19	40 155	135 659
A 29	Seiler	1
A 40	Glasbläser und Glasapparatebauer	2
	IV Kraftfahrzeuggewerbe	496	4 609	3 624	453	9	899 381	195 136
A 15	Karosserie- und Fahrzeugbauer	23	288	227	38	13	33 255	115 469
A 17	Zweiradmechaniker	27	102	62	12	4	11 728	114 980
A 20	Kraftfahrzeugtechniker	438	4 144	3 279	392	9	841 786	203 134
A 41	Mechaniker für Reifentechnik ⁵⁾	8	75	56	11	9	12 612	168 160
	V Lebensmittelgewerbe	196	4 701	3 483	1 006	24	231 006	49 140
A 30	Bäcker	114	2 920	2 154	643	26	124 409	42 606
A 31	Konditoren	11	191	116	64	17	6 153	32 215
A 32	Fleischer	71	1 590	1 213	299	22	100 444	63 172
	VI Gesundheitsgewerbe	273	4 641	4 093	252	17	333 402	71 838
A 33	Augenoptiker	122	792	587	67	6	58 091	73 347
A 34	Hörgeräteakustiker	14	154 834	.
A 35	Orthopädietechniker	15	62 249	.
A 36	Orthopädienschuhmacher	14	97	67	15	7	5 901	60 835
A 37	Zahntechniker	108	979	776	90	9	52 327	53 449
	VII Handwerke für den privaten Bedarf	858	3 568	2 122	554	4	106 509	29 851
A 08	Steinmetzen und Steinbildhauer	33
A 12	Schornsteinfeger	90	222	104	28	2	13 400	60 360
A 28	Boots- und Schiffbauer	2
A 38	Friseur	733	3 118	1 857	496	4	78 424	25 152

2.6 Zulassungspflichtige Handwerksunternehmen, tätige Personen und Umsatz¹⁾ nach Kreisen, Gewerbegruppen und Gewerbebezügen

Nr. der Klassifikation ²⁾	Kreisfreie Stadt Landkreis ----- Gewerbegruppe ----- Gewerbebezug	Zulassungspflichtige Handwerksunternehmen ¹⁾	Tätige Personen am 31.12.2012				Umsatz ⁴⁾ 2012	
			insgesamt ³⁾	darunter		je Unternehmen	insgesamt	je tätige Person
				sozialversicherungspflichtig Beschäftigte	geringfügig entlohnte Beschäftigte			
			Anzahl				1 000 Euro	Euro
251	Diepholz	1 265	11 515	8 738	1 467	9	1 141 413	99 124
	I Bauhauptgewerbe	237	1 912	1 550	119	8	225 177	117 770
A 01	Maurer und Betonbauer	94	773	630	46	8	108 848	140 812
A 03	Zimmerer	68	464	363	32	7	47 121	101 554
A 04	Dachdecker	55	400	319	24	7	38 453	96 133
A 05	Straßenbauer	12	186	160	14	16	23 778	127 839
A 06	Wärme-, Kälte- und Schallschutzisolierer	2
A 07	Brunnenbauer	2
A 11	Gerüstbauer	4	69	63	2	17	5 741	83 203
	II Ausbaugewerbe	418	3 591	2 813	350	9	358 409	99 808
A 02	Ofen- und Luftheizungsbauer	5	1 150	.
A 09	Stuckateure	-	-	-	-	-	-	-
A 10	Maler und Lackierer	98	530	379	49	5	29 102	54 909
A 23	Klempner	8
A 24	Installateur und Heizungsbauer	94	1 014	820	97	11	(110 948)	(109 416)
A 25	Elektrotechniker	110	1 326	1 105	110	12	158 029	119 177
A 27	Tischler	102	614	433	78	6	50 781	82 705
A 39	Glaser	1
	III Handwerke für den gewerblichen Bedarf	155	1 897	1 552	183	12	229 531	120 997
A 13	Metallbauer	62	803	668	70	13	92 555	115 262
A 14	Chirurgiemechaniker	-	-	-	-	-	-	-
A 16	Feinwerkmechaniker	41	625	516	67	15	/	/
A 18	Kälteanlagenbauer	4	10 746	.
A 19	Informationstechniker	13	56	30	11	4	5 080	90 714
A 21	Landmaschinenmechaniker	30	283	226	27	9	43 471	153 608
A 22	Büchsenmacher	-	-	-	-	-	-	-
A 26	Elektromaschinenbauer	4	39	30	5	10	.	.
A 29	Seiler	1
A 40	Glasbläser und Glasapparatebauer	-	-	-	-	-	-	-
	IV Kraftfahrzeuggewerbe	153	1 460	1 122	179	10	220 757	151 203
A 15	Karosserie- und Fahrzeugbauer	4
A 17	Zweiradmechaniker	12	47	29	6	4	4 380	93 191
A 20	Kraftfahrzeugtechniker	136	1 111	819	150	8	173 496	156 162
A 41	Mechaniker für Reifentechnik ⁵⁾	1
	V Lebensmittelgewerbe	80	1 455	982	389	18	57 608	39 593
A 30	Bäcker	41	1 044	720	280	25	36 283	34 754
A 31	Konditoren	3	6	3	-	2	254	42 333
A 32	Fleischer	36	405	259	109	11	21 071	52 027
	VI Gesundheitsgewerbe	50	461	322	87	9	29 669	64 358
A 33	Augenoptiker	19	110	70	19	6	7 318	66 527
A 34	Hörgeräteakustiker	1
A 35	Orthopädietechniker	5	61	48	8	12	.	.
A 36	Orthopädienschuhmacher	9	4 647	.
A 37	Zahntechniker	16	224	164	44	14	(11 875)	(53 013)
	VII Handwerke für den privaten Bedarf	172	739	397	160	4	20 262	27 418
A 08	Steinmetzen und Steinbildhauer	9
A 12	Schornsteinfeger	25	74	41	8	3	4 040	54 595
A 28	Boots- und Schiffbauer	1
A 38	Friseure	137	622	329	148	5	14 006	22 518

2.6 Zulassungspflichtige Handwerksunternehmen, tätige Personen und Umsatz¹⁾ nach Kreisen, Gewerbegruppen und Gewerbebezügen

Nr. der Klassifikation ²⁾	Kreisfreie Stadt Landkreis ----- Gewerbegruppe ----- Gewerbebezug	Zulassungspflichtige Handwerksunternehmen ¹⁾	Tätige Personen am 31.12.2012				Umsatz ⁴⁾ 2012	
			insgesamt ³⁾	darunter		je Unternehmen	insgesamt	je tätige Person
				sozialversicherungspflichtig Beschäftigte	geringfügig entlohnte Beschäftigte			
			Anzahl				1 000 Euro	Euro
252	Hameln-Pyrmont	849	6 276	4 703	693	7	576 194	91 809
	I Bauhauptgewerbe	126	916	713	72	7	97 925	106 905
A 01	Maurer und Betonbauer	57	356	265	31	6	39 539	111 065
A 03	Zimmerer	22	159	122	14	7	22 388	140 805
A 04	Dachdecker	30	214	173	10	7	19 223	89 827
A 05	Straßenbauer	11	145	118	16	13	13 536	93 352
A 06	Wärme-, Kälte- und Schallschutzisolierer	2
A 07	Brunnenbauer	-	-	-	-	-	-	-
A 11	Gerüstbauer	4
	II Ausbaugewerbe	322	2 060	1 558	173	6	186 507	90 537
A 02	Ofen- und Luftheizungsbauer	5	14	8	1	3	.	.
A 09	Stuckateure	1
A 10	Maler und Lackierer	67	293	195	26	4	16 777	57 259
A 23	Klempner	5	101	93	3	20	9 557	94 624
A 24	Installateur und Heizungsbauer	94	669	532	42	7	79 484	118 810
A 25	Elektrotechniker	71	633	505	57	9	51 747	81 749
A 27	Tischler	73	317	204	39	4	25 822	81 457
A 39	Glaser	6
	III Handwerke für den gewerblichen Bedarf	69	538	425	44	8	62 913	116 939
A 13	Metallbauer	30	207	156	21	7	25 884	125 043
A 14	Chirurgiemechaniker	-	-	-	-	-	-	-
A 16	Feinwerkmechaniker	14	148	120	14	11	17 205	116 250
A 18	Kälteanlagenbauer	4	44	38	2	11	6 003	136 432
A 19	Informationstechniker	17	112	89	6	7	(11 491)	(102 598)
A 21	Landmaschinenmechaniker	2
A 22	Büchsenmacher	-	-	-	-	-	-	-
A 26	Elektromaschinenbauer	2
A 29	Seiler	-	-	-	-	-	-	-
A 40	Glasbläser und Glasapparatebauer	-	-	-	-	-	-	-
	IV Kraftfahrzeuggewerbe	96	902	711	89	9	130 960	145 188
A 15	Karosserie- und Fahrzeugbauer	1
A 17	Zweiradmechaniker	4
A 20	Kraftfahrzeugtechniker	90	841	664	81	9	125 556	149 294
A 41	Mechaniker für Reifentechnik ⁵⁾	1
	V Lebensmittelgewerbe	51	897	683	157	18	60 583	67 540
A 30	Bäcker	30	704	554	118	23	49 830	70 781
A 31	Konditoren	1
A 32	Fleischer	20
	VI Gesundheitsgewerbe	48	418	295	70	9	22 620	54 115
A 33	Augenoptiker	17	112	75	19	7	6 131	54 741
A 34	Hörgeräteakustiker	2
A 35	Orthopädietechniker	3	47	41	3	16	.	.
A 36	Orthopädienschuhmacher	9	73	42	21	8	3 216	44 055
A 37	Zahntechniker	17	8 006	.
	VII Handwerke für den privaten Bedarf	137	545	318	88	4	14 686	26 947
A 08	Steinmetzen und Steinbildhauer	7	26	14	5	4	1 686	64 846
A 12	Schornsteinfeger	14	36	20	2	3	2 297	63 806
A 28	Boots- und Schiffbauer	-	-	-	-	-	-	-
A 38	Friseur	116	483	284	81	4	10 703	22 159

2.6 Zulassungspflichtige Handwerksunternehmen, tätige Personen und Umsatz¹⁾ nach Kreisen, Gewerbegruppen und Gewerbebezügen

Nr. der Klassifikation ²⁾	Kreisfreie Stadt Landkreis ----- Gewerbegruppe ----- Gewerbebezug	Zulassungspflichtige Handwerksunternehmen ¹⁾	Tätige Personen am 31.12.2012				Umsatz ⁴⁾ 2012	
			insgesamt ³⁾	darunter		je Unternehmen	insgesamt	je tätige Person
				sozialversicherungspflichtig Beschäftigte	geringfügig entlohnte Beschäftigte			
			Anzahl				1 000 Euro	Euro
254	Hildesheim	1 494	11 362	8 453	1 368	8	1 018 919	89 678
	I Bauhauptgewerbe	237	1 891	1 506	142	8	203 616	107 676
A 01	Maurer und Betonbauer	104	1 069	886	75	10	133 940	125 295
A 03	Zimmerer	32	140	86	21	4	14 066	100 471
A 04	Dachdecker	79	458	344	34	6	35 604	77 738
A 05	Straßenbauer	16	176	156	4	11	17 043	96 835
A 06	Wärme-, Kälte- und Schallschutzisolierer	1
A 07	Brunnenbauer	1
A 11	Gerüstbauer	4
	II Ausbaugewerbe	559	3 615	2 676	364	6	291 053	80 513
A 02	Ofen- und Luftheizungsbauer	9
A 09	Stuckateure	1
A 10	Maler und Lackierer	128	956	732	88	7	70 756	74 013
A 23	Klempner	-	-	-	-	-	-	-
A 24	Installateur und Heizungsbauer	153	1 101	858	87	7	102 788	93 359
A 25	Elektrotechniker	128	864	655	81	7	66 309	76 747
A 27	Tischler	130	633	396	102	5	46 403	73 306
A 39	Glaser	10	38	25	3	4	3 452	90 842
	III Handwerke für den gewerblichen Bedarf	159	2 032	1 669	200	13	257 164	126 557
A 13	Metallbauer	73	812	666	71	11	83 483	102 812
A 14	Chirurgiemechaniker	-	-	-	-	-	-	-
A 16	Feinwerkmechaniker	47	834	686	100	18	112 398	134 770
A 18	Kälteanlagenbauer	3	7	2	2	2	408	58 286
A 19	Informationstechniker	17	241	207	17	14	25 771	106 934
A 21	Landmaschinenmechaniker	16	114	90	8	7	32 160	282 105
A 22	Büchsenmacher	1
A 26	Elektromaschinenbauer	2
A 29	Seiler	-	-	-	-	-	-	-
A 40	Glasbläser und Glasapparatebauer	-	-	-	-	-	-	-
	IV Kraftfahrzeuggewerbe	157	1 129	807	160	7	148 434	131 474
A 15	Karosserie- und Fahrzeugbauer	10	85	59	16	9	.	.
A 17	Zweiradmechaniker	8	2 950	.
A 20	Kraftfahrzeugtechniker	138	1 013	730	140	7	135 272	133 536
A 41	Mechaniker für Reifentechnik ⁵⁾	1
	V Lebensmittelgewerbe	71	1 257	899	287	18	60 652	48 251
A 30	Bäcker	32	727	529	166	23	31 113	42 796
A 31	Konditoren	3	25	19	3	8	930	37 200
A 32	Fleischer	36	505	351	118	14	28 609	56 651
	VI Gesundheitsgewerbe	77	519	360	75	7	29 154	56 173
A 33	Augenoptiker	31	188	132	23	6	12 146	64 606
A 34	Hörgeräteakustiker	5	33	23	4	7	1 914	58 000
A 35	Orthopädietechniker	2
A 36	Orthopädienschuhmacher	7
A 37	Zahntechniker	32	216	150	31	7	10 709	49 579
	VII Handwerke für den privaten Bedarf	234	919	536	140	4	28 846	31 388
A 08	Steinmetzen und Steinbildhauer	16	84	51	17	5	5 302	63 119
A 12	Schornsteinfeger	38	93	49	6	2	5 653	60 785
A 28	Boots- und Schiffbauer	-	-	-	-	-	-	-
A 38	Friseur	180	742	436	117	4	17 891	24 112

2.6 Zulassungspflichtige Handwerksunternehmen, tätige Personen und Umsatz¹⁾ nach Kreisen, Gewerbegruppen und Gewerbebezügen

Nr. der Klassifikation ²⁾	Kreisfreie Stadt Landkreis ----- Gewerbegruppe ----- Gewerbebezug	Zulassungspflichtige Handwerksunternehmen ¹⁾	Tätige Personen am 31.12.2012				Umsatz ⁴⁾ 2012	
			insgesamt ³⁾	darunter		je Unternehmen	insgesamt	je tätige Person
				sozialversicherungspflichtig Beschäftigte	geringfügig entlohnte Beschäftigte			
			Anzahl				1 000 Euro	Euro
255	Holzminden	470	3 746	2 784	481	8	334 117	89 193
	I Bauhauptgewerbe	83	736	606	45	9	73 548	99 929
A 01	Maurer und Betonbauer	36	386	326	23	11	42 949	111 267
A 03	Zimmerer	11	35	22	1	3	2 792	79 771
A 04	Dachdecker	26	191	154	11	7	17 162	89 853
A 05	Straßenbauer	6	103	88	9	17	9 533	92 553
A 06	Wärme-, Kälte- und Schallschutzisolierer	2
A 07	Brunnenbauer	-	-	-	-	-	-	-
A 11	Gerüstbauer	2
	II Ausbaugewerbe	161	955	693	98	6	77 146	80 781
A 02	Ofen- und Luftheizungsbauer	-	-	-	-	-	-	-
A 09	Stuckateure	1
A 10	Maler und Lackierer	37	161	116	7	4	9 771	60 689
A 23	Klempner	2
A 24	Installateur und Heizungsbauer	44	221	149	27	5	18 344	83 005
A 25	Elektrotechniker	31	257	206	19	8	22 630	88 054
A 27	Tischler	44	261	177	40	6	22 302	85 448
A 39	Glaser	2
	III Handwerke für den gewerblichen Bedarf	50	650	546	53	13	88 465	136 100
A 13	Metallbauer	25	400	354	21	16	55 923	139 808
A 14	Chirurgiemechaniker	-	-	-	-	-	-	-
A 16	Feinwerkmechaniker	15	184	143	26	12	15 058	81 837
A 18	Kälteanlagenbauer	1
A 19	Informationstechniker	4
A 21	Landmaschinenmechaniker	5	40	31	3	8	14 354	358 850
A 22	Büchsenmacher	-	-	-	-	-	-	-
A 26	Elektromaschinenbauer	-	-	-	-	-	-	-
A 29	Seiler	-	-	-	-	-	-	-
A 40	Glasbläser und Glasapparatebauer	-	-	-	-	-	-	-
	IV Kraftfahrzeuggewerbe	62	422	295	61	7	53 179	126 017
A 15	Karosserie- und Fahrzeugbauer	1
A 17	Zweiradmechaniker	3
A 20	Kraftfahrzeugtechniker	57	401	283	57	7	.	.
A 41	Mechaniker für Reifentechnik ⁵⁾	1
	V Lebensmittelgewerbe	40	655	456	159	16	29 747	45 415
A 30	Bäcker	14	458	326	118	33	17 359	37 902
A 31	Konditoren	2
A 32	Fleischer	24
	VI Gesundheitsgewerbe	10	73	46	16	7	4 996	68 438
A 33	Augenoptiker	8
A 34	Hörgeräteakustiker	-	-	-	-	-	-	-
A 35	Orthopädietechniker	1
A 36	Orthopädienschuhmacher	-	-	-	-	-	-	-
A 37	Zahntechniker	1
	VII Handwerke für den privaten Bedarf	64	255	142	49	4	7 036	27 592
A 08	Steinmetzen und Steinbildhauer	3	15	9	3	5	.	.
A 12	Schornsteinfeger	12	32	17	3	3	.	.
A 28	Boots- und Schiffbauer	-	-	-	-	-	-	-
A 38	Friseure	49	208	116	43	4	.	.

2.6 Zulassungspflichtige Handwerksunternehmen, tätige Personen und Umsatz¹⁾ nach Kreisen, Gewerbegruppen und Gewerbebezügen

Nr. der Klassifikation ²⁾	Kreisfreie Stadt Landkreis ----- Gewerbegruppe ----- Gewerbebezug	Zulassungspflichtige Handwerksunternehmen ¹⁾	Tätige Personen am 31.12.2012				Umsatz ⁴⁾ 2012	
			insgesamt ³⁾	darunter		je Unternehmen	insgesamt	je tätige Person
				sozialversicherungspflichtig Beschäftigte	geringfügig entlohnte Beschäftigte			
Anzahl						1 000 Euro	Euro	
256	Nienburg (Weser)	730	6 270	4 770	744	9	592 546	94 505
	I Bauhauptgewerbe	154	1 315	1 071	86	9	129 927	98 804
A 01	Maurer und Betonbauer	68	596	487	38	9	65 071	109 180
A 03	Zimmerer	29	191	145	16	7	17 219	90 152
A 04	Dachdecker	37	270	222	11	7	26 879	99 552
A 05	Straßenbauer	13	184	158	13	14	13 100	71 196
A 06	Wärme-, Kälte- und Schallschutzisolierer	1
A 07	Brunnenbauer	3
A 11	Gerüstbauer	3
	II Ausbaugewerbe	248	1 846	1 430	157	7	159 887	86 613
A 02	Ofen- und Luftheizungsbauer	3
A 09	Stuckateure	-	-	-	-	-	-	-
A 10	Maler und Lackierer	47	355	269	34	8	23 873	67 248
A 23	Klempner	1
A 24	Installateur und Heizungsbauer	50	414	320	42	8	35 547	85 862
A 25	Elektrotechniker	71	650	531	46	9	62 209	95 706
A 27	Tischler	76	401	290	33	5	35 965	89 688
A 39	Glaser	-	-	-	-	-	-	-
	III Handwerke für den gewerblichen Bedarf	76	1 036	878	80	14	/	/
A 13	Metallbauer	43	687	593	50	16	/	/
A 14	Chirurgiemechaniker	-	-	-	-	-	-	-
A 16	Feinwerkmechaniker	9	150	129	12	17	/	/
A 18	Kälteanlagenbauer	2
A 19	Informationstechniker	12	61	40	8	5	/	/
A 21	Landmaschinenmechaniker	9	93	78	6	10	/	/
A 22	Büchsenmacher	-	-	-	-	-	-	-
A 26	Elektromaschinenbauer	1
A 29	Seiler	-	-	-	-	-	-	-
A 40	Glasbläser und Glasapparatebauer	-	-	-	-	-	-	-
	IV Kraftfahrzeuggewerbe	82	662	501	76	8	112 201	169 488
A 15	Karosserie- und Fahrzeugbauer	4	16	11	1	4	1 215	75 938
A 17	Zweiradmechaniker	3	23	17	3	8	3 312	144 000
A 20	Kraftfahrzeugtechniker	75	623	473	72	8	107 674	172 831
A 41	Mechaniker für Reifentechnik ⁵⁾	-	-	-	-	-	-	-
	V Lebensmittelgewerbe	54	835	552	228	15	35 574	42 604
A 30	Bäcker	25	433	275	133	17	14 405	33 268
A 31	Konditoren	2
A 32	Fleischer	27
	VI Gesundheitsgewerbe	22	164	119	22	7	10 145	61 860
A 33	Augenoptiker	14	106	78	13	8	7 162	67 566
A 34	Hörgeräteakustiker	-	-	-	-	-	-	-
A 35	Orthopädietechniker	-	-	-	-	-	-	-
A 36	Orthopädienschuhmacher	2
A 37	Zahntechniker	6
	VII Handwerke für den privaten Bedarf	94	412	219	95	4	12 642	30 684
A 08	Steinmetzen und Steinbildhauer	6	44	19	18	7	/	/
A 12	Schornsteinfeger	19	52	28	5	3	2 987	57 442
A 28	Boots- und Schiffbauer	-	-	-	-	-	-	-
A 38	Friseur	69	316	172	72	5	6 293	19 915

2.6 Zulassungspflichtige Handwerksunternehmen, tätige Personen und Umsatz¹⁾ nach Kreisen, Gewerbegruppen und Gewerbebezügen

Nr. der Klassifikation ²⁾	Kreisfreie Stadt Landkreis ----- Gewerbegruppe ----- Gewerbebezug	Zulassungspflichtige Handwerksunternehmen ¹⁾	Tätige Personen am 31.12.2012				Umsatz ⁴⁾ 2012	
			insgesamt ³⁾	darunter		je Unternehmen	insgesamt	je tätige Person
				sozialversicherungspflichtig Beschäftigte	geringfügig entlohnte Beschäftigte			
			Anzahl				1 000 Euro	Euro
257	Schaumburg	879	5 762	4 159	688	7	516 071	89 565
	I Bauhauptgewerbe	153	958	714	86	6	79 706	83 200
A 01	Maurer und Betonbauer	73	428	310	43	6	31 912	74 561
A 03	Zimmerer	31	169	128	9	5	14 696	86 959
A 04	Dachdecker	31	215	167	15	7	21 156	98 400
A 05	Straßenbauer	5	36	28	3	7	2 106	58 500
A 06	Wärme-, Kälte- und Schallschutzisolierer	2
A 07	Brunnenbauer	1
A 11	Gerüstbauer	10	101	76	15	10	8 921	88 327
	II Ausbaugewerbe	304	2 042	1 547	180	7	186 328	91 248
A 02	Ofen- und Luftheizungsbauer	4	12	6	2	3	1 939	161 583
A 09	Stuckateure	2
A 10	Maler und Lackierer	77	518	383	53	7	33 627	64 917
A 23	Klempner	1
A 24	Installateur und Heizungsbauer	87	485	350	47	6	39 971	82 414
A 25	Elektrotechniker	68	705	598	36	10	85 127	120 748
A 27	Tischler	60	280	183	35	5	22 274	79 550
A 39	Glaser	5	26	15	6	5	1 979	76 115
	III Handwerke für den gewerblichen Bedarf	80	705	550	73	9	78 674	111 594
A 13	Metallbauer	34	407	331	41	12	44 717	109 870
A 14	Chirurgiemechaniker	-	-	-	-	-	-	-
A 16	Feinwerkmechaniker	15	141	110	15	9	14 321	101 567
A 18	Kälteanlagenbauer	7	63	53	3	9	.	.
A 19	Informationstechniker	15	34	15	4	2	1 892	55 647
A 21	Landmaschinenmechaniker	5	10 278	.
A 22	Büchsenmacher	1
A 26	Elektromaschinenbauer	3	6	3	-	2	328	54 667
A 29	Seiler	-	-	-	-	-	-	-
A 40	Glasbläser und Glasapparatebauer	-	-	-	-	-	-	-
	IV Kraftfahrzeuggewerbe	104	732	542	82	7	118 042	161 260
A 15	Karosserie- und Fahrzeugbauer	4	41	36	1	10	.	.
A 17	Zweiradmechaniker	7
A 20	Kraftfahrzeugtechniker	92	675	502	78	7	114 145	169 104
A 41	Mechaniker für Reifentechnik ⁵⁾	1
	V Lebensmittelgewerbe	33	429	281	113	13	17 842	41 590
A 30	Bäcker	24	290	188	77	12	10 791	37 210
A 31	Konditoren	1
A 32	Fleischer	8
	VI Gesundheitsgewerbe	50	308	216	40	6	19 218	62 396
A 33	Augenoptiker	23	104	68	12	5	7 367	70 837
A 34	Hörgeräteakustiker	3	7	4	-	2	910	130 000
A 35	Orthopädietechniker	5	62	47	10	12	3 868	62 387
A 36	Orthopädienschuhmacher	4	22	15	2	6	.	.
A 37	Zahntechniker	15	113	82	16	8	.	.
	VII Handwerke für den privaten Bedarf	155	588	309	114	4	16 261	27 655
A 08	Steinmetzen und Steinbildhauer	11
A 12	Schornsteinfeger	24	60	28	8	3	3 473	57 883
A 28	Boots- und Schiffbauer	1
A 38	Friseur	119	490	267	94	4	10 614	21 661

2.6 Zulassungspflichtige Handwerksunternehmen, tätige Personen und Umsatz¹⁾ nach Kreisen, Gewerbegruppen und Gewerbebezügen

Nr. der Klassifikation ²⁾	Kreisfreie Stadt Landkreis ----- Gewerbegruppe ----- Gewerbebezug	Zulassungspflichtige Handwerksunternehmen ¹⁾	Tätige Personen am 31.12.2012				Umsatz ⁴⁾ 2012	
			insgesamt ³⁾	darunter		je Unternehmen	insgesamt	je tätige Person
				sozialversicherungspflichtig Beschäftigte	geringfügig entlohnte Beschäftigte			
Anzahl						1 000 Euro	Euro	
351	Celle	956	7 448	5 588	869	8	672 427	90 283
	I Bauhauptgewerbe	178	1 396	1 097	115	8	140 244	100 461
A 01	Maurer und Betonbauer	72	393	274	45	5	45 807	116 557
A 03	Zimmerer	43	302	231	25	7	25 424	84 185
A 04	Dachdecker	41	323	255	26	8	27 812	86 105
A 05	Straßenbauer	9	135	119	7	15	17 589	130 289
A 06	Wärme-, Kälte- und Schallschutzisolierer	3	9	5	1	3	486	54 000
A 07	Brunnenbauer	5	201	189	7	40	21 266	105 801
A 11	Gerüstbauer	5	33	24	4	7	1 860	56 364
	II Ausbaugewerbe	349	2 239	1 659	220	6	204 129	91 170
A 02	Ofen- und Luftheizungsbauer	4
A 09	Stuckateure	-	-	-	-	-	-	-
A 10	Maler und Lackierer	88	467	340	35	5	28 976	62 047
A 23	Klempner	2
A 24	Installateur und Heizungsbauer	101	608	441	65	6	55 397	91 113
A 25	Elektrotechniker	83	730	590	56	9	86 089	117 930
A 27	Tischler	62	341	234	43	6	(26 803)	(78 601)
A 39	Glaser	9	67	39	18	7	4 849	72 373
	III Handwerke für den gewerblichen Bedarf	91	1 037	853	88	11	115 106	110 999
A 13	Metallbauer	39	544	463	41	14	52 829	97 112
A 14	Chirurgiemechaniker	-	-	-	-	-	-	-
A 16	Feinwerkmechaniker	20	276	222	33	14	(41 896)	(151 797)
A 18	Kälteanlagenbauer	4	6	2	-	2	669	111 500
A 19	Informationstechniker	13	85	64	6	7	8 719	102 576
A 21	Landmaschinenmechaniker	12	62	41	8	5	5 957	96 081
A 22	Büchsenmacher	1
A 26	Elektromaschinenbauer	2
A 29	Seiler	-	-	-	-	-	-	-
A 40	Glasbläser und Glasapparatebauer	-	-	-	-	-	-	-
	IV Kraftfahrzeuggewerbe	103	826	628	89	8	124 857	151 159
A 15	Karosserie- und Fahrzeugbauer	1
A 17	Zweiradmechaniker	7
A 20	Kraftfahrzeugtechniker	95	783	597	85	8	118 799	151 723
A 41	Mechaniker für Reifentechnik ⁵⁾	-	-	-	-	-	-	-
	V Lebensmittelgewerbe	45	975	725	203	22	45 464	46 630
A 30	Bäcker	23	547	425	98	24	22 067	40 342
A 31	Konditoren	3	124	85	36	41	4 584	36 968
A 32	Fleischer	19	304	215	69	16	18 813	61 885
	VI Gesundheitsgewerbe	47	428	308	72	9	26 972	63 019
A 33	Augenoptiker	20	121	82	19	6	7 953	65 727
A 34	Hörgeräteakustiker	2
A 35	Orthopädietechniker	2
A 36	Orthopädienschuhmacher	4	29	22	3	7	1 731	59 690
A 37	Zahntechniker	19	208	146	43	11	9 939	47 784
	VII Handwerke für den privaten Bedarf	143	547	318	82	4	15 655	28 620
A 08	Steinmetzen und Steinbildhauer	6
A 12	Schornsteinfeger	26	67	38	3	3	4 060	60 597
A 28	Boots- und Schiffbauer	2
A 38	Friseur	109	456	268	76	4	10 253	22 485

2.6 Zulassungspflichtige Handwerksunternehmen, tätige Personen und Umsatz¹⁾ nach Kreisen, Gewerbegruppen und Gewerbebezügen

Nr. der Klassifikation ²⁾	Kreisfreie Stadt Landkreis ----- Gewerbegruppe ----- Gewerbebezug	Zulassungspflichtige Handwerksunternehmen ¹⁾	Tätige Personen am 31.12.2012				Umsatz ⁴⁾ 2012	
			insgesamt ³⁾	darunter		je Unternehmen	insgesamt	je tätige Person
				sozialversicherungspflichtig Beschäftigte	geringfügig entlohnte Beschäftigte			
			Anzahl				1 000 Euro	Euro
352	Cuxhaven	1 015	8 548	6 426	1 065	8	940 635	110 042
	I Bauhauptgewerbe	194	2 172	1 841	126	11	221 476	101 969
A 01	Maurer und Betonbauer	73	805	680	45	11	96 573	119 966
A 03	Zimmerer	68	456	344	40	7	50 716	111 219
A 04	Dachdecker	35	287	237	15	8	22 381	77 983
A 05	Straßenbauer	11	561	534	16	51	49 058	87 447
A 06	Wärme-, Kälte- und Schallschutzisolierer	1
A 07	Brunnenbauer	1
A 11	Gerüstbauer	5
	II Ausbaugewerbe	346	2 218	1 656	199	6	174 137	78 511
A 02	Ofen- und Luftheizungsbauer	1
A 09	Stuckateure	-	-	-	-	-	-	-
A 10	Maler und Lackierer	68	370	265	32	5	22 084	59 686
A 23	Klempner	1
A 24	Installateur und Heizungsbauer	106	689	510	66	7	57 774	83 852
A 25	Elektrotechniker	93	632	482	56	7	49 339	78 068
A 27	Tischler	72	481	365	41	7	41 972	87 260
A 39	Glaser	5
	III Handwerke für den gewerblichen Bedarf	104	828	652	70	8	109 862	132 684
A 13	Metallbauer	36	243	188	19	7	22 357	92 004
A 14	Chirurgiemechaniker	-	-	-	-	-	-	-
A 16	Feinwerkmechaniker	23	272	231	16	12	43 812	161 074
A 18	Kälteanlagenbauer	4	29	23	2	7	(2 199)	(75 828)
A 19	Informationstechniker	14	50	31	5	4	5 049	100 980
A 21	Landmaschinenmechaniker	24	206	160	22	9	(32 982)	(160 107)
A 22	Büchsenmacher	-	-	-	-	-	-	-
A 26	Elektromaschinenbauer	2
A 29	Seiler	1
A 40	Glasbläser und Glasapparatebauer	-	-	-	-	-	-	-
	IV Kraftfahrzeuggewerbe	105	904	629	169	9	164 707	182 198
A 15	Karosserie- und Fahrzeugbauer	-	-	-	-	-	-	-
A 17	Zweiradmechaniker	2
A 20	Kraftfahrzeugtechniker	103
A 41	Mechaniker für Reifentechnik ⁵⁾	-	-	-	-	-	-	-
	V Lebensmittelgewerbe	64	1 290	928	297	20	226 238	175 378
A 30	Bäcker	33	707	477	197	21	25 184	35 621
A 31	Konditoren	3	122	97	22	41	5 620	46 066
A 32	Fleischer	28	461	354	78	16	195 434	423 935
	VI Gesundheitsgewerbe	50	468	337	78	9	26 214	56 013
A 33	Augenoptiker	21	61	35	4	3	4 733	77 590
A 34	Hörgeräteakustiker	4
A 35	Orthopädietechniker	5	130	112	13	26	8 742	67 246
A 36	Orthopädienschuhmacher	1
A 37	Zahntechniker	19	239	166	53	13	9 813	41 059
	VII Handwerke für den privaten Bedarf	152	668	383	126	4	18 001	26 948
A 08	Steinmetzen und Steinbildhauer	9
A 12	Schornsteinfeger	27	72	33	12	3	4 036	56 056
A 28	Boots- und Schiffbauer	1
A 38	Friseur	115	546	328	96	5	11 710	21 447

2.6 Zulassungspflichtige Handwerksunternehmen, tätige Personen und Umsatz¹⁾ nach Kreisen, Gewerbegruppen und Gewerbebezügen

Nr. der Klassifikation ²⁾	Kreisfreie Stadt Landkreis ----- Gewerbegruppe ----- Gewerbebezug	Zulassungspflichtige Handwerksunternehmen ¹⁾	Tätige Personen am 31.12.2012				Umsatz ⁴⁾ 2012	
			insgesamt ³⁾	darunter		je Unternehmen	insgesamt	je tätige Person
				sozialversicherungspflichtig Beschäftigte	geringfügig entlohnte Beschäftigte			
			Anzahl				1 000 Euro	Euro
353	Harburg	1 366	9 901	7 329	1 152	7	1 051 288	106 180
	I Bauhauptgewerbe	291	1 850	1 410	142	6	240 806	130 165
A 01	Maurer und Betonbauer	114	672	502	55	6	118 672	176 595
A 03	Zimmerer	85	435	309	36	5	45 722	105 108
A 04	Dachdecker	55	311	238	18	6	28 317	91 051
A 05	Straßenbauer	16	224	185	23	14	25 874	115 509
A 06	Wärme-, Kälte- und Schallschutzisolierer	3
A 07	Brunnenbauer	2
A 11	Gerüstbauer	16	129	105	7	8	13 156	101 984
	II Ausbaugewerbe	539	3 441	2 608	269	6	316 065	91 853
A 02	Ofen- und Luftheizungsbauer	4
A 09	Stuckateure	1
A 10	Maler und Lackierer	120	631	464	39	5	44 337	70 265
A 23	Klempner	4	26	21	1	7	4 057	156 038
A 24	Installateur und Heizungsbauer	159	905	648	91	6	94 832	104 787
A 25	Elektrotechniker	141	1 302	1 073	86	9	120 399	92 472
A 27	Tischler	101	513	361	43	5	45 878	89 431
A 39	Glaser	9	43	30	4	5	3 837	89 233
	III Handwerke für den gewerblichen Bedarf	113	953	736	103	8	128 756	135 106
A 13	Metallbauer	57	451	355	39	8	42 963	95 262
A 14	Chirurgiemechaniker	-	-	-	-	-	-	-
A 16	Feinwerkmechaniker	16	214	161	36	13	26 512	123 888
A 18	Kälteanlagenbauer	10	108	89	9	11	30 151	279 176
A 19	Informationstechniker	17	84	58	9	5	8 563	101 940
A 21	Landmaschinenmechaniker	7	79	65	7	11	/	/
A 22	Büchsenmacher	5
A 26	Elektromaschinenbauer	1
A 29	Seiler	-	-	-	-	-	-	-
A 40	Glasbläser und Glasapparatebauer	-	-	-	-	-	-	-
	IV Kraftfahrzeuggewerbe	142	1 475	1 177	150	10	273 387	185 347
A 15	Karosserie- und Fahrzeugbauer	12	119	97	10	10	11 694	98 269
A 17	Zweiradmechaniker	9
A 20	Kraftfahrzeugtechniker	119	1 300	1 048	127	11	254 838	196 029
A 41	Mechaniker für Reifentechnik ⁵⁾	2
	V Lebensmittelgewerbe	45	1 070	743	279	24	47 629	44 513
A 30	Bäcker	21	776	540	214	37	28 924	37 273
A 31	Konditoren	4	70	34	31	18	1 821	26 014
A 32	Fleischer	20	224	169	34	11	16 884	75 375
	VI Gesundheitsgewerbe	44	296	199	49	7	18 534	62 615
A 33	Augenoptiker	19	78	50	7	4	5 959	76 397
A 34	Hörgeräteakustiker	2
A 35	Orthopädietechniker	2
A 36	Orthopädienschuhmacher	2
A 37	Zahntechniker	19	181	125	36	10	9 778	54 022
	VII Handwerke für den privaten Bedarf	192	816	456	160	4	26 111	31 999
A 08	Steinmetzen und Steinbildhauer	10
A 12	Schornsteinfeger	25	68	33	10	3	3 929	57 779
A 28	Boots- und Schiffbauer	2
A 38	Friseur	155	700	405	133	5	19 413	27 733

2.6 Zulassungspflichtige Handwerksunternehmen, tätige Personen und Umsatz¹⁾ nach Kreisen, Gewerbegruppen und Gewerbebezügen

Nr. der Klassifikation ²⁾	Kreisfreie Stadt Landkreis ----- Gewerbegruppe ----- Gewerbebezug	Zulassungspflichtige Handwerksunternehmen ¹⁾	Tätige Personen am 31.12.2012				Umsatz ⁴⁾ 2012	
			insgesamt ³⁾	darunter		je Unternehmen	insgesamt	je tätige Person
				sozialversicherungspflichtig Beschäftigte	geringfügig entlohnte Beschäftigte			
			Anzahl				1 000 Euro	Euro
354	Lüchow-Dannenberg	308	2 313	1 745	251	8	221 492	95 760
	I Bauhauptgewerbe	67	513	409	36	8	51 654	100 690
A 01	Maurer und Betonbauer	28	244	195	20	9	27 662	113 369
A 03	Zimmerer	24	116	86	6	5	10 080	86 897
A 04	Dachdecker	9	93	77	7	10	7 696	82 753
A 05	Straßenbauer	3	51	45	3	17	.	.
A 06	Wärme-, Kälte- und Schallschutzisolierer	-	-	-	-	-	-	-
A 07	Brunnenbauer	1
A 11	Gerüstbauer	2
	II Ausbaugewerbe	102	701	515	80	7	60 042	85 652
A 02	Ofen- und Luftheizungsbauer	1
A 09	Stuckateure	-	-	-	-	-	-	-
A 10	Maler und Lackierer	15	121	71	34	8	/	/
A 23	Klempner	1
A 24	Installateur und Heizungsbauer	30	149	105	13	5	11 780	79 060
A 25	Elektrotechniker	26	214	180	7	8	27 965	130 678
A 27	Tischler	28	203	150	24	7	14 951	73 650
A 39	Glaser	1
	III Handwerke für den gewerblichen Bedarf	28	390	344	17	14	73 057	187 326
A 13	Metallbauer	8	109	96	5	14	7 924	72 697
A 14	Chirurgiemechaniker	-	-	-	-	-	-	-
A 16	Feinwerkmechaniker	5	164	150	9	33	13 408	81 756
A 18	Kälteanlagenbauer	-	-	-	-	-	-	-
A 19	Informationstechniker	7
A 21	Landmaschinenmechaniker	7	101	91	2	14	50 233	497 356
A 22	Büchsenmacher	1
A 26	Elektromaschinenbauer	-	-	-	-	-	-	-
A 29	Seiler	-	-	-	-	-	-	-
A 40	Glasbläser und Glasapparatebauer	-	-	-	-	-	-	-
	IV Kraftfahrzeuggewerbe	36	182	118	26	5	16 706	91 791
A 15	Karosserie- und Fahrzeugbauer	-	-	-	-	-	-	-
A 17	Zweiradmechaniker	-	-	-	-	-	-	-
A 20	Kraftfahrzeugtechniker	36	182	118	26	5	16 706	91 791
A 41	Mechaniker für Reifentechnik ⁵⁾	-	-	-	-	-	-	-
	V Lebensmittelgewerbe	23	255	179	53	11	10 241	40 161
A 30	Bäcker	12	5 890	.
A 31	Konditoren	1
A 32	Fleischer	10	75	39	26	8	.	.
	VI Gesundheitsgewerbe	13	84	62	8	6	4 346	51 738
A 33	Augenoptiker	7
A 34	Hörgeräteakustiker	1
A 35	Orthopädietechniker	-	-	-	-	-	-	-
A 36	Orthopädienschuhmacher	-	-	-	-	-	-	-
A 37	Zahntechniker	5	36	28	2	7	1 675	46 528
	VII Handwerke für den privaten Bedarf	39	188	118	31	5	5 446	28 968
A 08	Steinmetzen und Steinbildhauer	3	20	13	4	7	.	.
A 12	Schornsteinfeger	7	21	12	2	3	.	.
A 28	Boots- und Schiffbauer	-	-	-	-	-	-	-
A 38	Friseur	29	147	93	25	5	3 425	23 299

2.6 Zulassungspflichtige Handwerksunternehmen, tätige Personen und Umsatz¹⁾ nach Kreisen, Gewerbegruppen und Gewerbebezügen

Nr. der Klassifikation ²⁾	Kreisfreie Stadt Landkreis ----- Gewerbegruppe ----- Gewerbebezug	Zulassungspflichtige Handwerksunternehmen ¹⁾	Tätige Personen am 31.12.2012				Umsatz ⁴⁾ 2012	
			insgesamt ³⁾	darunter		je Unternehmen	insgesamt	je tätige Person
				sozialversicherungspflichtig Beschäftigte	geringfügig entlohnte Beschäftigte			
Anzahl						1 000 Euro	Euro	
355	Lüneburg	858	6 157	4 726	535	7	524 795	85 236
	I Bauhauptgewerbe	197	1 521	1 225	90	8	154 403	101 514
A 01	Maurer und Betonbauer	84	512	388	36	6	68 342	133 480
A 03	Zimmerer	51	243	178	11	5	19 197	79 000
A 04	Dachdecker	36	168	115	16	5	11 528	68 619
A 05	Straßenbauer	15	543	509	18	36	50 430	92 873
A 06	Wärme-, Kälte- und Schallschutzisolierer	5	36	27	4	7	3 227	89 639
A 07	Brunnenbauer	2
A 11	Gerüstbauer	4
	II Ausbaugewerbe	292	1 783	1 347	134	6	155 857	87 413
A 02	Ofen- und Luftheizungsbauer	5
A 09	Stuckateure	-	-	-	-	-	-	-
A 10	Maler und Lackierer	66	313	218	26	5	25 577	81 716
A 23	Klempner	2
A 24	Installateur und Heizungsbauer	93	551	410	47	6	49 058	89 034
A 25	Elektrotechniker	70	591	479	39	8	52 325	88 536
A 27	Tischler	51	273	204	16	5	24 696	90 462
A 39	Glaser	5	25	15	4	5	1 472	58 880
	III Handwerke für den gewerblichen Bedarf	80	716	584	48	9	61 974	86 556
A 13	Metallbauer	28	181	143	10	6	14 574	80 519
A 14	Chirurgiemechaniker	-	-	-	-	-	-	-
A 16	Feinwerkmechaniker	24	318	274	19	13	26 077	82 003
A 18	Kälteanlagenbauer	5
A 19	Informationstechniker	12	47	32	3	4	5 074	107 957
A 21	Landmaschinenmechaniker	8	61	41	9	8	6 710	110 000
A 22	Büchsenmacher	-	-	-	-	-	-	-
A 26	Elektromaschinenbauer	3
A 29	Seiler	-	-	-	-	-	-	-
A 40	Glasbläser und Glasapparatebauer	-	-	-	-	-	-	-
	IV Kraftfahrzeuggewerbe	80	557	425	48	7	73 298	131 594
A 15	Karosserie- und Fahrzeugbauer	7
A 17	Zweiradmechaniker	2
A 20	Kraftfahrzeugtechniker	71	459	339	45	6	62 974	137 198
A 41	Mechaniker für Reifentechnik ⁵⁾	-	-	-	-	-	-	-
	V Lebensmittelgewerbe	33	770	636	100	23	47 214	61 317
A 30	Bäcker	21	584	493	69	28	27 045	46 310
A 31	Konditoren	2
A 32	Fleischer	10
	VI Gesundheitsgewerbe	39	320	232	45	8	17 675	55 234
A 33	Augenoptiker	8	38	23	5	5	2 776	73 053
A 34	Hörgeräteakustiker	3	14	9	1	5	821	58 643
A 35	Orthopädietechniker	3	57	50	4	19	3 900	68 421
A 36	Orthopädienschuhmacher	4	33	25	4	8	1 683	51 000
A 37	Zahntechniker	21	178	125	31	8	8 495	47 725
	VII Handwerke für den privaten Bedarf	137	490	277	70	4	14 374	29 335
A 08	Steinmetzen und Steinbildhauer	4
A 12	Schornsteinfeger	22	59	29	8	3	3 354	56 847
A 28	Boots- und Schiffbauer	1
A 38	Friseur	110	420	246	59	4	10 225	24 345

2.6 Zulassungspflichtige Handwerksunternehmen, tätige Personen und Umsatz¹⁾ nach Kreisen, Gewerbegruppen und Gewerbebezügen

Nr. der Klassifikation ²⁾	Kreisfreie Stadt Landkreis ----- Gewerbegruppe ----- Gewerbebezug	Zulassungspflichtige Handwerksunternehmen ¹⁾	Tätige Personen am 31.12.2012				Umsatz ⁴⁾ 2012	
			insgesamt ³⁾	darunter		je Unternehmen	insgesamt	je tätige Person
				sozialversicherungspflichtig Beschäftigte	geringfügig entlohnte Beschäftigte			
			Anzahl				1 000 Euro	Euro
356	Osterholz	559	4 621	3 482	555	8	366 468	79 305
	I Bauhauptgewerbe	113	1 035	867	52	9	87 782	84 814
A 01	Maurer und Betonbauer	41	593	528	22	14	53 846	90 803
A 03	Zimmerer	28	167	129	9	6	14 342	85 880
A 04	Dachdecker	33	200	155	12	6	13 163	65 815
A 05	Straßenbauer	5	41	30	6	8	4 073	99 341
A 06	Wärme-, Kälte- und Schallschutzisolierer	4
A 07	Brunnenbauer	1
A 11	Gerüstbauer	1
	II Ausbaugewerbe	202	1 120	793	117	6	85 372	76 225
A 02	Ofen- und Luftheizungsbauer	4	13	7	2	3	1 362	104 769
A 09	Stuckateure	-	-	-	-	-	-	-
A 10	Maler und Lackierer	46	249	173	27	5	14 852	59 647
A 23	Klempner	3	23	20	-	8	1 815	78 913
A 24	Installateur und Heizungsbauer	60	291	200	29	5	25 006	85 931
A 25	Elektrotechniker	50	357	276	30	7	28 508	79 854
A 27	Tischler	34	145	88	21	4	11 574	79 821
A 39	Glaser	5	42	29	8	8	2 255	53 690
	III Handwerke für den gewerblichen Bedarf	55	586	474	54	11	62 037	105 865
A 13	Metallbauer	26	233	190	17	9	20 994	90 103
A 14	Chirurgiemechaniker	-	-	-	-	-	-	-
A 16	Feinwerkmechaniker	15	259	214	29	17	27 820	107 413
A 18	Kälteanlagenbauer	4	28	21	2	7	3 219	114 964
A 19	Informationstechniker	3
A 21	Landmaschinenmechaniker	6	36	26	3	6	5 621	156 139
A 22	Büchsenmacher	-	-	-	-	-	-	-
A 26	Elektromaschinenbauer	1
A 29	Seiler	-	-	-	-	-	-	-
A 40	Glasbläser und Glasapparatebauer	-	-	-	-	-	-	-
	IV Kraftfahrzeuggewerbe	61	428	306	57	7	74 043	172 998
A 15	Karosserie- und Fahrzeugbauer	-	-	-	-	-	-	-
A 17	Zweiradmechaniker	2
A 20	Kraftfahrzeugtechniker	59
A 41	Mechaniker für Reifentechnik ⁵⁾	-	-	-	-	-	-	-
	V Lebensmittelgewerbe	28	1 026	803	194	37	42 487	41 410
A 30	Bäcker	14	901	729	157	64	36 494	40 504
A 31	Konditoren	1
A 32	Fleischer	13
	VI Gesundheitsgewerbe	20	143	94	29	7	6 999	48 944
A 33	Augenoptiker	10	40	21	9	4	2 215	55 375
A 34	Hörgeräteakustiker	1
A 35	Orthopädietechniker	3
A 36	Orthopädienschuhmacher	1
A 37	Zahntechniker	5	72	56	11	14	3 276	45 500
	VII Handwerke für den privaten Bedarf	80	283	145	52	4	7 748	27 378
A 08	Steinmetzen und Steinbildhauer	2
A 12	Schornsteinfeger	12
A 28	Boots- und Schiffbauer	-	-	-	-	-	-	-
A 38	Friseur	66	251	130	50	4	5 732	22 837

2.6 Zulassungspflichtige Handwerksunternehmen, tätige Personen und Umsatz¹⁾ nach Kreisen, Gewerbegruppen und Gewerbebezügen

Nr. der Klassifikation ²⁾	Kreisfreie Stadt Landkreis ----- Gewerbegruppe ----- Gewerbebezug	Zulassungspflichtige Handwerksunternehmen ¹⁾	Tätige Personen am 31.12.2012				Umsatz ⁴⁾ 2012	
			insgesamt ³⁾	darunter		je Unternehmen	insgesamt	je tätige Person
				sozialversicherungspflichtig Beschäftigte	geringfügig entlohnte Beschäftigte			
			Anzahl				1 000 Euro	Euro
357	Rotenburg (Wümme)	1 036	9 888	7 740	1 076	10	1 084 904	109 719
	I Bauhauptgewerbe	270	2 483	2 026	175	9	347 533	139 965
A 01	Maurer und Betonbauer	141	1 088	863	78	8	156 991	144 293
A 03	Zimmerer	74	682	553	53	9	89 739	131 582
A 04	Dachdecker	29	343	289	23	12	40 949	119 385
A 05	Straßenbauer	19	332	297	15	17	.	.
A 06	Wärme-, Kälte- und Schallschutzisolierer	6
A 07	Brunnenbauer	-	-	-	-	-	-	-
A 11	Gerüstbauer	1
	II Ausbaugewerbe	313	3 055	2 525	214	10	332 186	108 735
A 02	Ofen- und Luftheizungsbauer	3	5	2	-	2	246	49 200
A 09	Stuckateure	2
A 10	Maler und Lackierer	70	396	296	28	6	23 248	58 707
A 23	Klempner	1
A 24	Installateur und Heizungsbauer	74	783	635	74	11	77 484	98 958
A 25	Elektrotechniker	74	1 236	1 096	65	17	173 907	140 701
A 27	Tischler	84	570	447	39	7	52 746	92 537
A 39	Glaser	5	23	14	4	5	1 428	62 087
	III Handwerke für den gewerblichen Bedarf	117	1 150	931	99	10	167 256	145 440
A 13	Metallbauer	52	635	546	35	12	107 625	169 488
A 14	Chirurgiemechaniker	-	-	-	-	-	-	-
A 16	Feinwerkmechaniker	20	209	165	24	10	22 994	110 019
A 18	Kälteanlagenbauer	7	70	49	14	10	/	/
A 19	Informationstechniker	10	25	11	3	3	2 200	88 000
A 21	Landmaschinenmechaniker	25	202	156	21	8	26 659	131 975
A 22	Büchsenmacher	1
A 26	Elektromaschinenbauer	2
A 29	Seiler	-	-	-	-	-	-	-
A 40	Glasbläser und Glasapparatebauer	-	-	-	-	-	-	-
	IV Kraftfahrzeuggewerbe	120	1 275	1 004	146	11	154 155	120 906
A 15	Karosserie- und Fahrzeugbauer	13	307	277	16	24	35 504	115 648
A 17	Zweiradmechaniker	4	11	5	2	3	1 142	103 818
A 20	Kraftfahrzeugtechniker	103	957	722	128	9	117 509	122 789
A 41	Mechaniker für Reifentechnik ⁵⁾	-	-	-	-	-	-	-
	V Lebensmittelgewerbe	52	1 115	760	300	21	47 869	42 932
A 30	Bäcker	26	856	600	229	33	29 138	34 040
A 31	Konditoren	2
A 32	Fleischer	24
	VI Gesundheitsgewerbe	38	246	170	36	6	18 713	76 069
A 33	Augenoptiker	20	93	57	14	5	8 629	92 785
A 34	Hörgeräteakustiker	2
A 35	Orthopädietechniker	2
A 36	Orthopädienschuhmacher	4	12	3	5	3	670	55 833
A 37	Zahntechniker	10	94	71	13	9	4 532	48 213
	VII Handwerke für den privaten Bedarf	126	564	324	106	4	17 192	30 482
A 08	Steinmetzen und Steinbildhauer	10	29	12	7	3	1 589	54 793
A 12	Schornsteinfeger	22	49	21	6	2	3 467	70 755
A 28	Boots- und Schiffbauer	-	-	-	-	-	-	-
A 38	Friseur	94	486	291	93	5	12 136	24 971

2.6 Zulassungspflichtige Handwerksunternehmen, tätige Personen und Umsatz¹⁾ nach Kreisen, Gewerbegruppen und Gewerbebezügen

Nr. der Klassifikation ²⁾	Kreisfreie Stadt Landkreis ----- Gewerbegruppe ----- Gewerbebezug	Zulassungspflichtige Handwerksunternehmen ¹⁾	Tätige Personen am 31.12.2012				Umsatz ⁴⁾ 2012	
			insgesamt ³⁾	darunter		je Unternehmen	insgesamt	je tätige Person
				sozialversicherungspflichtig Beschäftigte	geringfügig entlohnte Beschäftigte			
Anzahl						1 000 Euro	Euro	
358	Heidekreis	774	7 071	5 432	823	9	645 397	91 274
	I Bauhauptgewerbe	158	1 376	1 114	98	9	150 494	109 371
A 01	Maurer und Betonbauer	63	541	439	37	9	66 458	122 843
A 03	Zimmerer	42
A 04	Dachdecker	40	278	219	18	7	25 990	93 489
A 05	Straßenbauer	11	288	254	21	26	33 401	115 976
A 06	Wärme-, Kälte- und Schallschutzisolierer	1
A 07	Brunnenbauer	-	-	-	-	-	-	-
A 11	Gerüstbauer	1
	II Ausbaugewerbe	278	2 129	1 670	163	8	206 305	96 902
A 02	Ofen- und Luftheizungsbauer	4	17	9	2	4	1 337	78 647
A 09	Stuckateure	-	-	-	-	-	-	-
A 10	Maler und Lackierer	69	368	262	32	5	22 189	60 296
A 23	Klempner	1
A 24	Installateur und Heizungsbauer	74	615	484	50	8	65 611	106 685
A 25	Elektrotechniker	64	825	713	46	13	92 751	112 425
A 27	Tischler	64	298	200	32	5	24 167	81 097
A 39	Glaser	2
	III Handwerke für den gewerblichen Bedarf	81	745	601	60	9	99 450	133 490
A 13	Metallbauer	28	271	221	21	10	26 385	97 362
A 14	Chirurgiemechaniker	-	-	-	-	-	-	-
A 16	Feinwerkmechaniker	17	183	148	18	11	17 308	94 579
A 18	Kälteanlagenbauer	4
A 19	Informationstechniker	12	83	65	4	7	/	/
A 21	Landmaschinenmechaniker	18	195	161	16	11	40 100	205 641
A 22	Büchsenmacher	-	-	-	-	-	-	-
A 26	Elektromaschinenbauer	1
A 29	Seiler	-	-	-	-	-	-	-
A 40	Glasbläser und Glasapparatebauer	1
	IV Kraftfahrzeuggewerbe	86	761	584	88	9	100 561	132 143
A 15	Karosserie- und Fahrzeugbauer	3
A 17	Zweiradmechaniker	3
A 20	Kraftfahrzeugtechniker	80	708	539	86	9	88 966	125 658
A 41	Mechaniker für Reifentechnik ⁵⁾	-	-	-	-	-	-	-
	V Lebensmittelgewerbe	44
A 30	Bäcker	23	553	404	124	24	20 152	36 441
A 31	Konditoren	1
A 32	Fleischer	20	454	349	82	23	24 359	53 654
	VI Gesundheitsgewerbe	38	18 215	.
A 33	Augenoptiker	15	96	64	16	6	5 276	54 958
A 34	Hörgeräteakustiker	3	/	.
A 35	Orthopädietechniker	8	94	62	23	12	6 700	71 277
A 36	Orthopädienschuhmacher	4	21	12	5	5	950	45 238
A 37	Zahntechniker	8	106	74	24	13	4 594	43 340
	VII Handwerke für den privaten Bedarf	89	382	219	69	4	.	.
A 08	Steinmetzen und Steinbildhauer	2
A 12	Schornsteinfeger	18	2 831	.
A 28	Boots- und Schiffbauer	-	-	-	-	-	-	-
A 38	Friseur	69	327	189	64	5	7 122	21 780

2.6 Zulassungspflichtige Handwerksunternehmen, tätige Personen und Umsatz¹⁾ nach Kreisen, Gewerbegruppen und Gewerbebezügen

Nr. der Klassifikation ²⁾	Kreisfreie Stadt Landkreis ----- Gewerbegruppe ----- Gewerbebezug	Zulassungspflichtige Handwerksunternehmen ¹⁾	Tätige Personen am 31.12.2012				Umsatz ⁴⁾ 2012	
			insgesamt ³⁾	darunter		je Unternehmen	insgesamt	je tätige Person
				sozialversicherungspflichtig Beschäftigte	geringfügig entlohnte Beschäftigte			
			Anzahl				1 000 Euro	Euro
359	Stade	977	10 630	8 446	1 175	11	1 238 378	116 498
	I Bauhauptgewerbe	204	2 401	2 045	146	12	428 703	178 552
A 01	Maurer und Betonbauer	92	1 300	1 125	79	14	304 310	234 085
A 03	Zimmerer	48	384	311	23	8	42 862	111 620
A 04	Dachdecker	35	308	252	21	9	36 033	116 990
A 05	Straßenbauer	23	372	330	19	16	42 538	114 349
A 06	Wärme-, Kälte- und Schallschutzisolierer	3	15	12	-	5	1 547	103 133
A 07	Brunnenbauer	-	-	-	-	-	-	-
A 11	Gerüstbauer	3	22	15	4	7	1 413	64 227
	II Ausbaugewerbe	320	2 875	2 300	247	9	250 622	87 173
A 02	Ofen- und Luftheizungsbauer	-	-	-	-	-	-	-
A 09	Stuckateure	-	-	-	-	-	-	-
A 10	Maler und Lackierer	69	461	345	46	7	29 543	64 085
A 23	Klempner	3	35	29	3	12	2 287	65 343
A 24	Installateur und Heizungsbauer	85	857	692	77	10	82 304	96 037
A 25	Elektrotechniker	92	1 051	881	76	11	92 458	87 971
A 27	Tischler	68	460	347	43	7	43 348	94 235
A 39	Glaser	3	11	6	2	4	682	62 000
	III Handwerke für den gewerblichen Bedarf	105	1 367	1 164	97	13	160 740	117 586
A 13	Metallbauer	43	579	489	47	13	59 565	102 876
A 14	Chirurgiemechaniker	-	-	-	-	-	-	-
A 16	Feinwerkmechaniker	25	430	385	20	17	44 309	103 044
A 18	Kälteanlagenbauer	8	37	26	3	5	.	.
A 19	Informationstechniker	9	45	28	8	5	4 767	105 933
A 21	Landmaschinenmechaniker	17	265	232	15	16	44 154	166 619
A 22	Büchsenmacher	-	-	-	-	-	-	-
A 26	Elektromaschinenbauer	2
A 29	Seiler	-	-	-	-	-	-	-
A 40	Glasbläser und Glasapparatebauer	1
	IV Kraftfahrzeuggewerbe	98	1 524	1 263	157	16	271 133	177 909
A 15	Karosserie- und Fahrzeugbauer	3	31	21	7	10	(1 648)	(53 161)
A 17	Zweiradmechaniker	-	-	-	-	-	-	-
A 20	Kraftfahrzeugtechniker	95	1 493	1 242	150	16	269 485	180 499
A 41	Mechaniker für Reifentechnik ⁵⁾	-	-	-	-	-	-	-
	V Lebensmittelgewerbe	61	1 343	930	349	22	63 578	47 340
A 30	Bäcker	31	1 043	754	258	34	40 692	39 014
A 31	Konditoren	2
A 32	Fleischer	28
	VI Gesundheitsgewerbe	37	372	267	66	10	23 076	62 032
A 33	Augenoptiker	16	102	61	24	6	6 784	66 510
A 34	Hörgeräteakustiker	3	23	16	3	8	1 499	65 174
A 35	Orthopädietechniker	4	103	88	11	26	/	/
A 36	Orthopädienschuhmacher	3	10	4	3	3	346	34 600
A 37	Zahntechniker	11	134	98	25	12	6 433	48 007
	VII Handwerke für den privaten Bedarf	152	748	477	113	5	40 526	54 179
A 08	Steinmetzen und Steinbildhauer	5	13	8	-	3	/	/
A 12	Schornsteinfeger	20	53	27	6	3	.	.
A 28	Boots- und Schiffbauer	6	161	151	3	27	.	.
A 38	Friseur	121	521	291	104	4	12 772	24 514

2.6 Zulassungspflichtige Handwerksunternehmen, tätige Personen und Umsatz¹⁾ nach Kreisen, Gewerbegruppen und Gewerbebezügen

Nr. der Klassifikation ²⁾	Kreisfreie Stadt Landkreis ----- Gewerbegruppe ----- Gewerbebezug	Zulassungspflichtige Handwerksunternehmen ¹⁾	Tätige Personen am 31.12.2012				Umsatz ⁴⁾ 2012	
			insgesamt ³⁾	darunter		je Unternehmen	insgesamt	je tätige Person
				sozialversicherungspflichtig Beschäftigte	geringfügig entlohnte Beschäftigte			
			Anzahl				1 000 Euro	Euro
360	Uelzen	517	3 935	3 043	358	8	416 299	105 794
	I Bauhauptgewerbe	106	972	824	39	9	(118 796)	(122 218)
A 01	Maurer und Betonbauer	41	455	403	10	11	/	/
A 03	Zimmerer	30
A 04	Dachdecker	21	137	109	7	7	11 743	85 715
A 05	Straßenbauer	12	216	196	7	18	32 364	149 833
A 06	Wärme-, Kälte- und Schallschutzisolierer	1
A 07	Brunnenbauer	1
A 11	Gerüstbauer	-	-	-	-	-	-	-
	II Ausbaugewerbe	171	1 175	891	107	7	91 534	77 901
A 02	Ofen- und Luftheizungsbauer	3	541	.
A 09	Stuckateure	2
A 10	Maler und Lackierer	33	185	134	16	6	11 995	64 838
A 23	Klempner	3	8	4	1	3	.	.
A 24	Installateur und Heizungsbauer	37	302	251	14	8	24 938	82 576
A 25	Elektrotechniker	44	375	290	40	9	31 643	84 381
A 27	Tischler	45	261	190	23	6	19 609	75 130
A 39	Glaser	4	10	3	3	3	577	57 700
	III Handwerke für den gewerblichen Bedarf	51	419	339	28	8	62 430	148 998
A 13	Metallbauer	21	112	81	10	5	12 993	116 009
A 14	Chirurgiemechaniker	-	-	-	-	-	-	-
A 16	Feinwerkmechaniker	5	38	31	2	8	/	/
A 18	Kälteanlagenbauer	3
A 19	Informationstechniker	12	49	31	5	4	6 358	129 755
A 21	Landmaschinenmechaniker	9	149	133	7	17	34 598	232 201
A 22	Büchsenmacher	-	-	-	-	-	-	-
A 26	Elektromaschinenbauer	-	-	-	-	-	-	-
A 29	Seiler	1
A 40	Glasbläser und Glasapparatebauer	-	-	-	-	-	-	-
	IV Kraftfahrzeuggewerbe	52	407	316	35	8	92 605	227 531
A 15	Karosserie- und Fahrzeugbauer	-	-	-	-	-	-	-
A 17	Zweiradmechaniker	2
A 20	Kraftfahrzeugtechniker	50
A 41	Mechaniker für Reifentechnik ⁵⁾	-	-	-	-	-	-	-
	V Lebensmittelgewerbe	28	428	334	65	15	28 935	67 605
A 30	Bäcker	12
A 31	Konditoren	2
A 32	Fleischer	14	220	187	18	16	20 294	92 245
	VI Gesundheitsgewerbe	30	232	171	29	8	13 598	58 612
A 33	Augenoptiker	9
A 34	Hörgeräteakustiker	1
A 35	Orthopädietechniker	4	101	90	6	25	6 257	61 950
A 36	Orthopädienschuhmacher	1
A 37	Zahntechniker	15	85	53	16	6	4 424	52 047
	VII Handwerke für den privaten Bedarf	79	302	168	55	4	8 401	27 818
A 08	Steinmetzen und Steinbildhauer	7	37	14	16	5	1 770	47 838
A 12	Schornsteinfeger	13	32	15	4	2	2 076	64 875
A 28	Boots- und Schiffbauer	-	-	-	-	-	-	-
A 38	Friseur	59	233	139	35	4	4 555	19 549

2.6 Zulassungspflichtige Handwerksunternehmen, tätige Personen und Umsatz¹⁾ nach Kreisen, Gewerbegruppen und Gewerbebezügen

Nr. der Klassifikation ²⁾	Kreisfreie Stadt Landkreis ----- Gewerbegruppe ----- Gewerbebezug	Zulassungspflichtige Handwerksunternehmen ¹⁾	Tätige Personen am 31.12.2012				Umsatz ⁴⁾ 2012	
			insgesamt ³⁾	darunter		je Unternehmen	insgesamt	je tätige Person
				sozialversicherungspflichtig Beschäftigte	geringfügig entlohnte Beschäftigte			
			Anzahl					
361	Verden	726	7 685	6 187	748	11	817 918	106 430
	I Bauhauptgewerbe	139	1 114	894	78	8	128 972	115 774
A 01	Maurer und Betonbauer	71	581	467	42	8	67 241	115 733
A 03	Zimmerer	32	168	133	2	5	16 186	96 345
A 04	Dachdecker	22	155	118	15	7	13 730	88 581
A 05	Straßenbauer	11	191	164	15	17	30 153	157 869
A 06	Wärme-, Kälte- und Schallschutzisolierer	-	-	-	-	-	-	-
A 07	Brunnenbauer	2
A 11	Gerüstbauer	1
	II Ausbaugewerbe	272	2 265	1 809	173	8	212 436	93 791
A 02	Ofen- und Luftheizungsbauer	2
A 09	Stuckateure	2
A 10	Maler und Lackierer	60	378	295	19	6	28 631	75 743
A 23	Klempner	2
A 24	Installateur und Heizungsbauer	61	583	464	52	10	67 964	116 576
A 25	Elektrotechniker	72	628	496	60	9	54 599	86 941
A 27	Tischler	67	596	498	30	9	/	/
A 39	Glaser	6	23	11	6	4	1 240	53 913
	III Handwerke für den gewerblichen Bedarf	83	1 610	1 453	74	19	241 710	150 130
A 13	Metallbauer	33	577	502	42	17	(64 310)	(111 456)
A 14	Chirurgiemechaniker	-	-	-	-	-	-	-
A 16	Feinwerkmechaniker	26	225	183	16	9	25 846	114 871
A 18	Kälteanlagenbauer	3	34	26	5	11	3 165	93 088
A 19	Informationstechniker	13
A 21	Landmaschinenmechaniker	7	192	178	7	27	.	.
A 22	Büchsenmacher	-	-	-	-	-	-	-
A 26	Elektromaschinenbauer	1
A 29	Seiler	-	-	-	-	-	-	-
A 40	Glasbläser und Glasapparatebauer	-	-	-	-	-	-	-
	IV Kraftfahrzeuggewerbe	63	822	618	135	13	157 647	191 785
A 15	Karosserie- und Fahrzeugbauer	5
A 17	Zweiradmechaniker	2
A 20	Kraftfahrzeugtechniker	56	678	505	112	12	143 251	211 285
A 41	Mechaniker für Reifentechnik ⁵⁾	-	-	-	-	-	-	-
	V Lebensmittelgewerbe	31	1 201	992	176	39	48 341	40 251
A 30	Bäcker	16	1 026	870	140	64	40 210	39 191
A 31	Konditoren	2
A 32	Fleischer	13
	VI Gesundheitsgewerbe	29	276	198	48	10	16 910	61 268
A 33	Augenoptiker	10	40	25	4	4	2 690	67 250
A 34	Hörgeräteakustiker	1
A 35	Orthopädietechniker	1
A 36	Orthopädienschuhmacher	3
A 37	Zahntechniker	14	139	88	37	10	6 343	45 633
	VII Handwerke für den privaten Bedarf	109	397	223	64	4	11 902	29 980
A 08	Steinmetzen und Steinbildhauer	4	15	8	3	4	1 558	103 867
A 12	Schornsteinfeger	16	35	17	2	2	2 272	64 914
A 28	Boots- und Schiffbauer	-	-	-	-	-	-	-
A 38	Friseure	89	347	198	59	4	8 072	23 262

2.6 Zulassungspflichtige Handwerksunternehmen, tätige Personen und Umsatz¹⁾ nach Kreisen, Gewerbegruppen und Gewerbebezügen

Nr. der Klassifikation ²⁾	Kreisfreie Stadt Landkreis ----- Gewerbegruppe ----- Gewerbebezug	Zulassungspflichtige Handwerksunternehmen ¹⁾	Tätige Personen am 31.12.2012				Umsatz ⁴⁾ 2012	
			insgesamt ³⁾	darunter		je Unternehmen	insgesamt	je tätige Person
				sozialversicherungspflichtig Beschäftigte	geringfügig entlohnte Beschäftigte			
			Anzahl				1 000 Euro	Euro
401	Delmenhorst, Stadt	347	3 018	2 314	342	9	290 619	96 295
	I Bauhauptgewerbe	38	374	319	17	10	26 254	70 198
A 01	Maurer und Betonbauer	15	90	66	9	6	5 935	65 944
A 03	Zimmerer	6	56	48	2	9	3 551	63 411
A 04	Dachdecker	9	58	46	3	6	4 425	76 293
A 05	Straßenbauer	4	154	148	2	39	10 770	69 935
A 06	Wärme-, Kälte- und Schallschutzisolierer	2
A 07	Brunnenbauer	1
A 11	Gerüstbauer	1
	II Ausbaugewerbe	122	796	596	75	7	60 993	76 624
A 02	Ofen- und Luftheizungsbauer	-	-	-	-	-	-	-
A 09	Stuckateure	-	-	-	-	-	-	-
A 10	Maler und Lackierer	28	157	113	16	6	9 339	59 484
A 23	Klempner	-	-	-	-	-	-	-
A 24	Installateur und Heizungsbauer	37	255	200	17	7	20 667	81 047
A 25	Elektrotechniker	34	236	172	28	7	20 915	88 623
A 27	Tischler	17	127	101	9	7	(9 110)	(71 732)
A 39	Glaser	6	21	10	5	4	962	45 810
	III Handwerke für den gewerblichen Bedarf	37	511	422	51	14	(55 620)	(108 845)
A 13	Metallbauer	14	171	135	22	12	17 300	101 170
A 14	Chirurgiemechaniker	-	-	-	-	-	-	-
A 16	Feinwerkmechaniker	18	307	268	20	17	/	/
A 18	Kälteanlagenbauer	2
A 19	Informationstechniker	3
A 21	Landmaschinenmechaniker	-	-	-	-	-	-	-
A 22	Büchsenmacher	-	-	-	-	-	-	-
A 26	Elektromaschinenbauer	-	-	-	-	-	-	-
A 29	Seiler	-	-	-	-	-	-	-
A 40	Glasbläser und Glasapparatebauer	-	-	-	-	-	-	-
	IV Kraftfahrzeuggewerbe	50	545	436	54	11	113 883	208 960
A 15	Karosserie- und Fahrzeugbauer	2
A 17	Zweiradmechaniker	-	-	-	-	-	-	-
A 20	Kraftfahrzeugtechniker	48
A 41	Mechaniker für Reifentechnik ⁵⁾	-	-	-	-	-	-	-
	V Lebensmittelgewerbe	15	364	275	73	24	17 809	48 926
A 30	Bäcker	9	274	205	60	30	11 406	41 628
A 31	Konditoren	-	-	-	-	-	-	-
A 32	Fleischer	6	90	70	13	15	6 403	71 144
	VI Gesundheitsgewerbe	20	153	106	25	8	9 558	62 471
A 33	Augenoptiker	8	62	46	8	8	4 097	66 081
A 34	Hörgeräteakustiker	1
A 35	Orthopädietechniker	2
A 36	Orthopädienschuhmacher	2
A 37	Zahntechniker	7	44	26	10	6	2 261	51 386
	VII Handwerke für den privaten Bedarf	65	275	160	47	4	6 502	23 644
A 08	Steinmetzen und Steinbildhauer	4	7	3	-	2	537	76 714
A 12	Schornsteinfeger	6	16	9	1	3	830	51 875
A 28	Boots- und Schiffbauer	-	-	-	-	-	-	-
A 38	Friseur	55	252	148	46	5	5 135	20 377

2.6 Zulassungspflichtige Handwerksunternehmen, tätige Personen und Umsatz¹⁾ nach Kreisen, Gewerbegruppen und Gewerbebezügen

Nr. der Klassifikation ²⁾	Kreisfreie Stadt Landkreis ----- Gewerbegruppe ----- Gewerbebezug	Zulassungspflichtige Handwerksunternehmen ¹⁾	Tätige Personen am 31.12.2012				Umsatz ⁴⁾ 2012	
			insgesamt ³⁾	darunter		je Unternehmen	insgesamt	je tätige Person
				sozialversicherungspflichtig Beschäftigte	geringfügig entlohnte Beschäftigte			
			Anzahl					
402	Emden, Stadt	211	2 898	2 383	286	14	252 985	87 296
	I Bauhauptgewerbe	35	868	812	21	25	86 462	99 611
A 01	Maurer und Betonbauer	20	593	563	10	30	62 875	106 029
A 03	Zimmerer	-	-	-	-	-	-	-
A 04	Dachdecker	8
A 05	Straßenbauer	5	127	118	4	25	11 729	92 354
A 06	Wärme-, Kälte- und Schallschutzisolierer	1
A 07	Brunnenbauer	-	-	-	-	-	-	-
A 11	Gerüstbauer	1
	II Ausbaugewerbe	65	632	529	33	10	43 008	68 051
A 02	Ofen- und Luftheizungsbauer	-	-	-	-	-	-	-
A 09	Stuckateure	-	-	-	-	-	-	-
A 10	Maler und Lackierer	21
A 23	Klempner	-	-	-	-	-	-	-
A 24	Installateur und Heizungsbauer	22	235	198	14	11	20 752	88 306
A 25	Elektrotechniker	13	253	234	6	19	/	/
A 27	Tischler	8	54	35	8	7	5 245	97 130
A 39	Glaser	1
	III Handwerke für den gewerblichen Bedarf	19	560	515	24	29	(69 983)	(124 970)
A 13	Metallbauer	9	152	126	15	17	24 221	159 349
A 14	Chirurgiemechaniker	-	-	-	-	-	-	-
A 16	Feinwerkmechaniker	5	227	218	4	45	.	.
A 18	Kälteanlagenbauer	-	-	-	-	-	-	-
A 19	Informationstechniker	2
A 21	Landmaschinenmechaniker	1
A 22	Büchsenmacher	-	-	-	-	-	-	-
A 26	Elektromaschinenbauer	2
A 29	Seiler	-	-	-	-	-	-	-
A 40	Glasbläser und Glasapparatebauer	-	-	-	-	-	-	-
	IV Kraftfahrzeuggewerbe	24	275	224	25	11	29 944	108 887
A 15	Karosserie- und Fahrzeugbauer	1
A 17	Zweiradmechaniker	2
A 20	Kraftfahrzeugtechniker	21	269	224	22	13	.	.
A 41	Mechaniker für Reifentechnik ⁵⁾	-	-	-	-	-	-	-
	V Lebensmittelgewerbe	10	190	86	92	19	6 052	31 853
A 30	Bäcker	4
A 31	Konditoren	-	-	-	-	-	-	-
A 32	Fleischer	6
	VI Gesundheitsgewerbe	17	175	115	42	10	9 556	54 606
A 33	Augenoptiker	6	50	34	10	8	3 359	67 180
A 34	Hörgeräteakustiker	1
A 35	Orthopädietechniker	3	52	38	11	17	.	.
A 36	Orthopädienschuhmacher	4
A 37	Zahntechniker	3	42	29	10	14	.	.
	VII Handwerke für den privaten Bedarf	41	198	102	49	5	7 980	40 303
A 08	Steinmetzen und Steinbildhauer	1
A 12	Schornsteinfeger	4	628	.
A 28	Boots- und Schiffbauer	3	30	23	4	10	.	.
A 38	Friseur	33	150	69	42	5	2 621	17 473

2.6 Zulassungspflichtige Handwerksunternehmen, tätige Personen und Umsatz¹⁾ nach Kreisen, Gewerbegruppen und Gewerbebezügen

Nr. der Klassifikation ²⁾	Kreisfreie Stadt Landkreis ----- Gewerbegruppe ----- Gewerbebezug	Zulassungspflichtige Handwerksunternehmen ¹⁾	Tätige Personen am 31.12.2012				Umsatz ⁴⁾ 2012	
			insgesamt ³⁾	darunter		je Unternehmen	insgesamt	je tätige Person
				sozialversicherungspflichtig Beschäftigte	geringfügig entlohnte Beschäftigte			
Anzahl						1 000 Euro	Euro	
403	Oldenburg, Stadt	656	7 679	6 294	708	12	923 468	120 259
	I Bauhauptgewerbe	85	946	818	40	11	121 814	128 767
A 01	Maurer und Betonbauer	40	358	295	22	9	51 577	144 070
A 03	Zimmerer	17	15 147	.
A 04	Dachdecker	18	150	126	6	8	.	.
A 05	Straßenbauer	8	264	249	6	33	39 845	150 928
A 06	Wärme-, Kälte- und Schallschutzisolierer	1
A 07	Brunnenbauer	-	-	-	-	-	-	-
A 11	Gerüstbauer	1
	II Ausbaugewerbe	227	2 042	1 667	142	9	190 210	93 149
A 02	Ofen- und Luftheizungsbauer	3	20	14	3	7	/	/
A 09	Stuckateure	-	-	-	-	-	-	-
A 10	Maler und Lackierer	38	430	378	14	11	31 253	72 681
A 23	Klempner	-	-	-	-	-	-	-
A 24	Installateur und Heizungsbauer	67	572	465	37	9	54 575	95 411
A 25	Elektrotechniker	79	834	694	60	11	88 477	106 088
A 27	Tischler	30	145	92	21	5	11 749	81 028
A 39	Glaser	10	41	24	7	4	2 266	55 268
	III Handwerke für den gewerblichen Bedarf	75	731	611	41	10	96 799	132 420
A 13	Metallbauer	25	206	164	17	8	21 832	105 981
A 14	Chirurgiemechaniker	-	-	-	-	-	-	-
A 16	Feinwerkmechaniker	21	324	285	17	15	57 717	178 139
A 18	Kälteanlagenbauer	7	115	105	3	16	/	/
A 19	Informationstechniker	19	74	50	2	4	6 968	94 162
A 21	Landmaschinenmechaniker	-	-	-	-	-	-	-
A 22	Büchsenmacher	1
A 26	Elektromaschinenbauer	2
A 29	Seiler	-	-	-	-	-	-	-
A 40	Glasbläser und Glasapparatebauer	-	-	-	-	-	-	-
	IV Kraftfahrzeuggewerbe	82	1 531	1 311	135	19	394 454	257 645
A 15	Karosserie- und Fahrzeugbauer	9	89	73	7	10	5 405	60 730
A 17	Zweiradmechaniker	9	240	229	2	27	.	.
A 20	Kraftfahrzeugtechniker	64	1 202	1 009	126	19	.	.
A 41	Mechaniker für Reifentechnik ⁵⁾	-	-	-	-	-	-	-
	V Lebensmittelgewerbe	26	852	678	147	33	47 691	55 975
A 30	Bäcker	15	426	345	66	28	.	.
A 31	Konditoren	2
A 32	Fleischer	9	30 444	.
	VI Gesundheitsgewerbe	44	863	706	111	20	54 039	62 618
A 33	Augenoptiker	17	181	145	17	11	12 098	66 840
A 34	Hörgeräteakustiker	4
A 35	Orthopädietechniker	3	6 510	.
A 36	Orthopädienschuhmacher	5	91	75	11	18	.	.
A 37	Zahntechniker	15	329	254	60	22	16 369	49 754
	VII Handwerke für den privaten Bedarf	117	714	503	92	6	18 461	25 856
A 08	Steinmetzen und Steinbildhauer	5	23	13	5	5	.	.
A 12	Schornsteinfeger	10
A 28	Boots- und Schiffbauer	1
A 38	Friseur	101	664	476	85	7	15 328	23 084

2.6 Zulassungspflichtige Handwerksunternehmen, tätige Personen und Umsatz¹⁾ nach Kreisen, Gewerbegruppen und Gewerbebezügen

Nr. der Klassifikation ²⁾	Kreisfreie Stadt Landkreis ----- Gewerbegruppe ----- Gewerbebezug	Zulassungspflichtige Handwerksunternehmen ¹⁾	Tätige Personen am 31.12.2012				Umsatz ⁴⁾ 2012	
			insgesamt ³⁾	darunter		je Unternehmen	insgesamt	je tätige Person
				sozialversicherungspflichtig Beschäftigte	geringfügig entlohnte Beschäftigte			
			Anzahl				1 000 Euro	Euro
404	Osnabrück, Stadt	686	11 594	9 871	1 014	17	2 091 604	180 404
	I Bauhauptgewerbe	88	2 243	2 058	94	25	698 786	311 541
A 01	Maurer und Betonbauer	49	1 609	1 500	58	33	635 464	394 943
A 03	Zimmerer	5
A 04	Dachdecker	25	155	114	15	6	12 007	77 465
A 05	Straßenbauer	6	431	410	15	72	47 311	109 770
A 06	Wärme-, Kälte- und Schallschutzisolierer	2
A 07	Brunnenbauer	-	-	-	-	-	-	-
A 11	Gerüstbauer	1
	II Ausbaugewerbe	207	2 613	2 246	151	13	267 306	102 299
A 02	Ofen- und Luftheizungsbauer	1
A 09	Stuckateure	1
A 10	Maler und Lackierer	57	407	328	20	7	26 216	64 413
A 23	Klempner	9	119	105	5	13	.	.
A 24	Installateur und Heizungsbauer	49	763	671	40	16	93 575	122 641
A 25	Elektrotechniker	54	877	763	58	16	78 682	89 717
A 27	Tischler	33	388	326	27	12	51 169	131 879
A 39	Glaser	3
	III Handwerke für den gewerblichen Bedarf	71	1 982	1 792	117	28	316 921	159 900
A 13	Metallbauer	27	1 084	987	69	40	174 042	160 555
A 14	Chirurgiemechaniker	-	-	-	-	-	-	-
A 16	Feinwerkmechaniker	17	592	540	35	35	93 309	157 617
A 18	Kälteanlagenbauer	2
A 19	Informationstechniker	22	155	121	11	7	.	.
A 21	Landmaschinenmechaniker	1
A 22	Büchsenmacher	-	-	-	-	-	-	-
A 26	Elektromaschinenbauer	2
A 29	Seiler	-	-	-	-	-	-	-
A 40	Glasbläser und Glasapparatebauer	-	-	-	-	-	-	-
	IV Kraftfahrzeuggewerbe	93	2 056	1 769	193	22	676 113	328 849
A 15	Karosserie- und Fahrzeugbauer	8	67	44	15	8	8 583	128 104
A 17	Zweiradmechaniker	5	30	23	2	6	3 800	126 667
A 20	Kraftfahrzeugtechniker	80	1 959	1 702	176	24	663 730	338 811
A 41	Mechaniker für Reifentechnik ⁵⁾	-	-	-	-	-	-	-
	V Lebensmittelgewerbe	25	1 130	896	208	45	56 642	50 126
A 30	Bäcker	10	508	392	106	51	27 321	53 781
A 31	Konditoren	7
A 32	Fleischer	8
	VI Gesundheitsgewerbe	59	841	665	116	14	55 877	66 441
A 33	Augenoptiker	20	155	106	29	8	11 171	72 071
A 34	Hörgeräteakustiker	6	36	26	4	6	3 828	106 333
A 35	Orthopädietechniker	7	159	137	15	23	15 862	99 761
A 36	Orthopädienschuhmacher	5	65	49	11	13	(4 420)	(68 000)
A 37	Zahntechniker	21	426	347	57	20	20 596	48 347
	VII Handwerke für den privaten Bedarf	143	729	445	135	5	19 959	27 379
A 08	Steinmetzen und Steinbildhauer	6	43	25	10	7	2 407	55 977
A 12	Schornsteinfeger	10	26	14	2	3	1 471	56 577
A 28	Boots- und Schiffbauer	-	-	-	-	-	-	-
A 38	Friseur	127	660	406	123	5	16 081	24 365

2.6 Zulassungspflichtige Handwerksunternehmen, tätige Personen und Umsatz¹⁾ nach Kreisen, Gewerbegruppen und Gewerbebezügen

Nr. der Klassifikation ²⁾	Kreisfreie Stadt Landkreis ----- Gewerbegruppe ----- Gewerbebezug	Zulassungspflichtige Handwerksunternehmen ¹⁾	Tätige Personen am 31.12.2012				Umsatz ⁴⁾ 2012	
			insgesamt ³⁾	darunter		je Unternehmen	insgesamt	je tätige Person
				sozialversicherungspflichtig Beschäftigte	geringfügig entlohnte Beschäftigte			
			Anzahl				1 000 Euro	Euro
405	Wilhelmshaven, Stadt	323	3 633	2 928	372	11	329 412	90 672
	I Bauhauptgewerbe	45	685	606	33	15	87 658	127 968
A 01	Maurer und Betonbauer	21	193	153	18	9	18 815	97 487
A 03	Zimmerer	2
A 04	Dachdecker	14	103	84	5	7	7 098	68 913
A 05	Straßenbauer	6	110	100	4	18	8 881	80 736
A 06	Wärme-, Kälte- und Schallschutzisolierer	1
A 07	Brunnenbauer	-	-	-	-	-	-	-
A 11	Gerüstbauer	1
	II Ausbaugewerbe	101	1 130	956	71	11	95 071	84 134
A 02	Ofen- und Luftheizungsbauer	-	-	-	-	-	-	-
A 09	Stuckateure	-	-	-	-	-	-	-
A 10	Maler und Lackierer	33	397	341	22	12	36 125	90 995
A 23	Klempner	-	-	-	-	-	-	-
A 24	Installateur und Heizungsbauer	29	252	206	17	9	21 334	84 659
A 25	Elektrotechniker	26	342	292	23	13	26 921	78 716
A 27	Tischler	12
A 39	Glaser	1
	III Handwerke für den gewerblichen Bedarf	34	540	467	39	16	58 807	108 902
A 13	Metallbauer	16	191	159	16	12	(14 354)	(75 152)
A 14	Chirurgiemechaniker	-	-	-	-	-	-	-
A 16	Feinwerkmechaniker	10	295	267	18	30	39 125	132 627
A 18	Kälteanlagenbauer	2
A 19	Informationstechniker	4	14	8	2	4	823	58 786
A 21	Landmaschinenmechaniker	1
A 22	Büchsenmacher	-	-	-	-	-	-	-
A 26	Elektromaschinenbauer	1
A 29	Seiler	-	-	-	-	-	-	-
A 40	Glasbläser und Glasapparatebauer	-	-	-	-	-	-	-
	IV Kraftfahrzeuggewerbe	32	355	269	53	11	49 181	138 538
A 15	Karosserie- und Fahrzeugbauer	1
A 17	Zweiradmechaniker	3	18	10	5	6	.	.
A 20	Kraftfahrzeugtechniker	28	47 067	.
A 41	Mechaniker für Reifentechnik ⁵⁾	-	-	-	-	-	-	-
	V Lebensmittelgewerbe	9	337	244	83	37	12 128	35 988
A 30	Bäcker	5	235	183	47	47	9 265	39 426
A 31	Konditoren	3
A 32	Fleischer	1
	VI Gesundheitsgewerbe	22	274	213	38	12	(16 878)	(61 599)
A 33	Augenoptiker	6	82	70	6	14	5 080	61 951
A 34	Hörgeräteakustiker	2
A 35	Orthopädietechniker	2
A 36	Orthopädienschuhmacher	3	14	8	3	5	669	47 786
A 37	Zahntechniker	9	70	46	14	8	3 229	46 129
	VII Handwerke für den privaten Bedarf	80	312	173	55	4	9 689	31 054
A 08	Steinmetzen und Steinbildhauer	6	758	.
A 12	Schornsteinfeger	7	19	9	3	3	1 201	63 211
A 28	Boots- und Schiffbauer	3	3 116	.
A 38	Friseur	64	234	121	45	4	4 614	19 718

2.6 Zulassungspflichtige Handwerksunternehmen, tätige Personen und Umsatz¹⁾ nach Kreisen, Gewerbegruppen und Gewerbebezügen

Nr. der Klassifikation ²⁾	Kreisfreie Stadt Landkreis ----- Gewerbegruppe ----- Gewerbebezug	Zulassungspflichtige Handwerksunternehmen ¹⁾	Tätige Personen am 31.12.2012				Umsatz ⁴⁾ 2012	
			insgesamt ³⁾	darunter		je Unternehmen	insgesamt	je tätige Person
				sozialversicherungspflichtig Beschäftigte	geringfügig entlohnte Beschäftigte			
			Anzahl				1 000 Euro	Euro
451	Ammerland	888	10 210	8 083	1 212	11	1 162 739	113 882
	I Bauhauptgewerbe	203	2 455	2 098	150	12	312 712	127 378
A 01	Maurer und Betonbauer	98	1 302	1 125	77	13	186 303	143 090
A 03	Zimmerer	62	376	289	23	6	39 544	105 170
A 04	Dachdecker	17	197	158	22	12	24 995	126 878
A 05	Straßenbauer	22	557	511	24	25	59 670	107 127
A 06	Wärme-, Kälte- und Schallschutzisolierer	-	-	-	-	-	-	-
A 07	Brunnenbauer	2
A 11	Gerüstbauer	2
	II Ausbaugewerbe	310	2 228	1 694	212	7	189 527	85 066
A 02	Ofen- und Luftheizungsbauer	2
A 09	Stuckateure	1
A 10	Maler und Lackierer	73	450	320	55	6	24 215	53 811
A 23	Klempner	-	-	-	-	-	-	-
A 24	Installateur und Heizungsbauer	75	634	515	42	8	57 871	91 279
A 25	Elektrotechniker	75	592	445	69	8	58 573	98 941
A 27	Tischler	81	522	397	39	6	46 371	88 833
A 39	Glaser	3	13	9	1	4	.	.
	III Handwerke für den gewerblichen Bedarf	122	1 950	1 660	166	16	226 649	116 230
A 13	Metallbauer	62	1 105	959	83	18	122 961	111 277
A 14	Chirurgiemechaniker	-	-	-	-	-	-	-
A 16	Feinwerkmechaniker	24	399	319	56	17	36 998	92 727
A 18	Kälteanlagenbauer	6	12 891	.
A 19	Informationstechniker	12	230	211	7	19	29 689	129 083
A 21	Landmaschinenmechaniker	17	147	113	17	9	.	.
A 22	Büchsenmacher	-	-	-	-	-	-	-
A 26	Elektromaschinenbauer	1
A 29	Seiler	-	-	-	-	-	-	-
A 40	Glasbläser und Glasapparatebauer	-	-	-	-	-	-	-
	IV Kraftfahrzeuggewerbe	87	978	754	133	11	171 143	174 993
A 15	Karosserie- und Fahrzeugbauer	6	35	26	3	6	4 561	130 314
A 17	Zweiradmechaniker	3
A 20	Kraftfahrzeugtechniker	77	924	714	129	12	162 959	176 363
A 41	Mechaniker für Reifentechnik ⁵⁾	1
	V Lebensmittelgewerbe	35	1 968	1 491	441	56	235 546	119 688
A 30	Bäcker	24	1 283	881	377	53	/	/
A 31	Konditoren	-	-	-	-	-	-	-
A 32	Fleischer	11	685	610	64	62	192 736	281 366
	VI Gesundheitsgewerbe	31	269	198	39	9	16 534	61 465
A 33	Augenoptiker	12	90	68	10	8	5 642	62 689
A 34	Hörgeräteakustiker	1
A 35	Orthopädietechniker	7	59	42	10	8	3 984	67 525
A 36	Orthopädienschuhmacher	3	1 606	.
A 37	Zahntechniker	8	82	62	11	10	.	.
	VII Handwerke für den privaten Bedarf	100	362	188	71	4	10 628	29 359
A 08	Steinmetzen und Steinbildhauer	3
A 12	Schornsteinfeger	20	53	25	8	3	2 956	55 774
A 28	Boots- und Schiffbauer	2
A 38	Friseure	75	300	160	62	4	6 948	23 160

2.6 Zulassungspflichtige Handwerksunternehmen, tätige Personen und Umsatz¹⁾ nach Kreisen, Gewerbegruppen und Gewerbebezügen

Nr. der Klassifikation ²⁾	Kreisfreie Stadt Landkreis ----- Gewerbegruppe ----- Gewerbebezug	Zulassungspflichtige Handwerksunternehmen ¹⁾	Tätige Personen am 31.12.2012				Umsatz ⁴⁾ 2012	
			insgesamt ³⁾	darunter		je Unternehmen	insgesamt	je tätige Person
				sozialversicherungspflichtig Beschäftigte	geringfügig entlohnte Beschäftigte			
Anzahl						1 000 Euro	Euro	
452	Aurich	1 027	14 880	11 817	2 004	14	1 391 303	93 502
	I Bauhauptgewerbe	224	2 249	1 815	203	10	228 826	101 746
A 01	Maurer und Betonbauer	161	1 611	1 301	142	10	169 973	105 508
A 03	Zimmerer	13
A 04	Dachdecker	20	216	178	18	11	17 831	82 551
A 05	Straßenbauer	27	316	266	23	12	32 193	101 877
A 06	Wärme-, Kälte- und Schallschutzisolierer	1
A 07	Brunnenbauer	2
A 11	Gerüstbauer	-	-	-	-	-	-	-
	II Ausbaugewerbe	331	5 300	4 607	352	16	591 373	111 580
A 02	Ofen- und Luftheizungsbauer	1
A 09	Stuckateure	-	-	-	-	-	-	-
A 10	Maler und Lackierer	65
A 23	Klempner	1
A 24	Installateur und Heizungsbauer	98	2 053	1 829	122	21	280 306	136 535
A 25	Elektrotechniker	106	2 499	2 229	162	24	248 931	99 612
A 27	Tischler	60	372	277	32	6	41 964	112 806
A 39	Glaser	-	-	-	-	-	-	-
	III Handwerke für den gewerblichen Bedarf	106	2 904	2 640	155	27	299 610	103 171
A 13	Metallbauer	46	1 128	1 013	68	25	136 711	121 198
A 14	Chirurgiemechaniker	-	-	-	-	-	-	-
A 16	Feinwerkmechaniker	25	1 335	1 266	43	53	102 260	76 599
A 18	Kälteanlagenbauer	5	31	22	4	6	3 167	102 161
A 19	Informationstechniker	9
A 21	Landmaschinenmechaniker	17	179	149	13	11	34 116	190 592
A 22	Büchsenmacher	1
A 26	Elektromaschinenbauer	3	(8 030)	.
A 29	Seiler	-	-	-	-	-	-	-
A 40	Glasbläser und Glasapparatebauer	-	-	-	-	-	-	-
	IV Kraftfahrzeuggewerbe	116	1 255	979	156	11	163 556	130 324
A 15	Karosserie- und Fahrzeugbauer	1
A 17	Zweiradmechaniker	4
A 20	Kraftfahrzeugtechniker	111	1 183	916	153	11	155 527	131 468
A 41	Mechaniker für Reifentechnik ⁵⁾	-	-	-	-	-	-	-
	V Lebensmittelgewerbe	49	1 762	1 151	561	36	66 365	37 665
A 30	Bäcker	28	1 521	1 002	491	54	55 326	36 375
A 31	Konditoren	4	89	76	9	22	3 842	43 169
A 32	Fleischer	17	152	73	61	9	7 197	47 349
	VI Gesundheitsgewerbe	47	794	306	436	17	23 541	29 649
A 33	Augenoptiker	22	642	223	395	29	15 853	24 693
A 34	Hörgeräteakustiker	2
A 35	Orthopädietechniker	1
A 36	Orthopädienschuhmacher	10	70	35	24	7	3 592	51 314
A 37	Zahntechniker	12	2 694	.
	VII Handwerke für den privaten Bedarf	154	616	319	141	4	18 032	29 273
A 08	Steinmetzen und Steinbildhauer	7	27	16	4	4	2 571	95 222
A 12	Schornsteinfeger	24	71	38	9	3	3 737	52 634
A 28	Boots- und Schiffbauer	3	26	13	10	9	1 034	39 769
A 38	Friseur	120	492	252	118	4	10 690	21 728

2.6 Zulassungspflichtige Handwerksunternehmen, tätige Personen und Umsatz¹⁾ nach Kreisen, Gewerbegruppen und Gewerbebezügen

Nr. der Klassifikation ²⁾	Kreisfreie Stadt Landkreis ----- Gewerbegruppe ----- Gewerbebezug	Zulassungspflichtige Handwerksunternehmen ¹⁾	Tätige Personen am 31.12.2012				Umsatz ⁴⁾ 2012	
			insgesamt ³⁾	darunter		je Unternehmen	insgesamt	je tätige Person
				sozialversicherungspflichtig Beschäftigte	geringfügig entlohnte Beschäftigte			
			Anzahl				1 000 Euro	Euro
453	Cloppenburg	1 294	16 118	12 761	2 021	12	2 532 063	157 095
	I Bauhauptgewerbe	367	2 822	2 217	228	8	371 577	131 672
A 01	Maurer und Betonbauer	217	1 630	1 278	128	8	223 263	136 971
A 03	Zimmerer	96	680	515	68	7	84 977	124 966
A 04	Dachdecker	18
A 05	Straßenbauer	34	353	302	16	10	45 847	129 878
A 06	Wärme-, Kälte- und Schallschutzisolierer	-	-	-	-	-	-	-
A 07	Brunnenbauer	1
A 11	Gerüstbauer	1
	II Ausbaugewerbe	425	5 010	4 159	410	12	534 519	106 690
A 02	Ofen- und Luftheizungsbauer	1
A 09	Stuckateure	-	-	-	-	-	-	-
A 10	Maler und Lackierer	102	658	466	82	6	49 422	75 109
A 23	Klempner	5	30 583	.
A 24	Installateur und Heizungsbauer	90	918	759	67	10	95 500	104 031
A 25	Elektrotechniker	127	1 973	1 708	135	16	/	/
A 27	Tischler	97	1 071	868	103	11	115 706	108 035
A 39	Glaser	3
	III Handwerke für den gewerblichen Bedarf	175	4 023	3 486	357	23	668 087	166 067
A 13	Metallbauer	82	1 688	1 469	136	21	286 305	169 612
A 14	Chirurgiemechaniker	-	-	-	-	-	-	-
A 16	Feinwerkmechaniker	45	1 434	1 265	123	32	212 053	147 875
A 18	Kälteanlagenbauer	2
A 19	Informationstechniker	15
A 21	Landmaschinenmechaniker	26	681	585	69	26	149 552	219 606
A 22	Büchsenmacher	-	-	-	-	-	-	-
A 26	Elektromaschinenbauer	5	128	107	15	26	10 770	84 141
A 29	Seiler	-	-	-	-	-	-	-
A 40	Glasbläser und Glasapparatebauer	-	-	-	-	-	-	-
	IV Kraftfahrzeuggewerbe	117	1 319	1 010	190	11	257 900	195 527
A 15	Karosserie- und Fahrzeugbauer	4	42	30	8	11	.	.
A 17	Zweiradmechaniker	3	1 383	.
A 20	Kraftfahrzeugtechniker	108	1 214	930	174	11	233 634	192 450
A 41	Mechaniker für Reifentechnik ⁵⁾	2
	V Lebensmittelgewerbe	54	2 196	1 479	660	41	672 416	306 200
A 30	Bäcker	26	1 238	754	456	48	.	.
A 31	Konditoren	1
A 32	Fleischer	27	630 643	.
	VI Gesundheitsgewerbe	40	277	163	72	7	14 686	53 018
A 33	Augenoptiker	21	119	69	27	6	7 143	60 025
A 34	Hörgeräteakustiker	2
A 35	Orthopädietechniker	2
A 36	Orthopädienschuhmacher	6	44	23	15	7	2 165	49 205
A 37	Zahntechniker	9	93	62	22	10	3 444	37 032
	VII Handwerke für den privaten Bedarf	116	471	247	104	4	12 878	27 342
A 08	Steinmetzen und Steinbildhauer	5	25	17	3	5	1 664	66 560
A 12	Schornsteinfeger	18	39	18	3	2	2 673	68 538
A 28	Boots- und Schiffbauer	-	-	-	-	-	-	-
A 38	Friseur	93	407	212	98	4	8 541	20 985

2.6 Zulassungspflichtige Handwerksunternehmen, tätige Personen und Umsatz¹⁾ nach Kreisen, Gewerbegruppen und Gewerbebezügen

Nr. der Klassifikation ²⁾	Kreisfreie Stadt Landkreis ----- Gewerbegruppe ----- Gewerbebezweig	Zulassungspflichtige Handwerksunternehmen ¹⁾	Tätige Personen am 31.12.2012				Umsatz ⁴⁾ 2012	
			insgesamt ³⁾	darunter		je Unternehmen	insgesamt	je tätige Person
				sozialversicherungspflichtig Beschäftigte	geringfügig entlohnte Beschäftigte			
			Anzahl				1 000 Euro	Euro
454	Emsland	1 984	32 078	25 790	4 242	16	4 239 611	132 166
	I Bauhauptgewerbe	380	6 867	6 040	440	18	1 186 888	172 839
A 01	Maurer und Betonbauer	263	3 376	2 830	279	13	524 009	155 216
A 03	Zimmerer	46	442	352	44	10	51 802	117 199
A 04	Dachdecker	35	337	264	35	10	28 270	83 887
A 05	Straßenbauer	28	2 620	2 517	75	94	572 613	218 555
A 06	Wärme-, Kälte- und Schallschutzisolierer	4
A 07	Brunnenbauer	4
A 11	Gerüstbauer	-	-	-	-	-	-	-
	II Ausbaugewerbe	624	8 141	6 729	773	13	848 737	104 255
A 02	Ofen- und Luftheizungsbauer	8
A 09	Stuckateure	2
A 10	Maler und Lackierer	136	1 288	1 019	132	9	102 922	79 908
A 23	Klempner	4	92	83	5	23	.	.
A 24	Installateur und Heizungsbauer	134	1 672	1 382	156	12	196 323	117 418
A 25	Elektrotechniker	183	2 824	2 389	246	15	318 594	112 817
A 27	Tischler	154	1 899	1 525	212	12	178 191	93 834
A 39	Glaser	3
	III Handwerke für den gewerblichen Bedarf	323	8 614	7 661	622	27	1 344 649	156 100
A 13	Metallbauer	147	4 116	3 690	276	28	573 843	139 418
A 14	Chirurgiemechaniker	-	-	-	-	-	-	-
A 16	Feinwerkmechaniker	80	3 020	2 725	212	38	432 642	143 259
A 18	Kälteanlagenbauer	1
A 19	Informationstechniker	39	277	198	40	7	38 085	137 491
A 21	Landmaschinenmechaniker	50	1 135	999	84	23	288 387	254 085
A 22	Büchsenmacher	1
A 26	Elektromaschinenbauer	5
A 29	Seiler	-	-	-	-	-	-	-
A 40	Glasbläser und Glasapparatebauer	-	-	-	-	-	-	-
	IV Kraftfahrzeuggewerbe	250	2 936	2 127	544	12	568 613	193 669
A 15	Karosserie- und Fahrzeugbauer	9	270	233	28	30	41 324	153 052
A 17	Zweiradmechaniker	15
A 20	Kraftfahrzeugtechniker	224	2 544	1 816	490	11	507 725	199 577
A 41	Mechaniker für Reifentechnik ⁵⁾	2
	V Lebensmittelgewerbe	109	3 135	1 883	1 139	29	205 344	65 500
A 30	Bäcker	62	2 450	1 471	915	40	97 392	39 752
A 31	Konditoren	5	222	188	29	44	.	.
A 32	Fleischer	42	463	224	195	11	.	.
	VI Gesundheitsgewerbe	81	784	535	161	10	47 558	60 661
A 33	Augenoptiker	33	259	170	52	8	16 894	65 228
A 34	Hörgeräteakustiker	5	43	29	9	9	.	.
A 35	Orthopädietechniker	10	171	129	32	17	.	.
A 36	Orthopädienschuhmacher	17	124	73	32	7	6 717	54 169
A 37	Zahntechniker	16	187	134	36	12	(9 359)	(50 048)
	VII Handwerke für den privaten Bedarf	217	1 601	815	563	7	37 822	23 624
A 08	Steinmetzen und Steinbildhauer	9
A 12	Schornsteinfeger	42	112	56	14	3	.	.
A 28	Boots- und Schiffbauer	1
A 38	Friseure	165	1 435	729	536	9	26 986	18 806

2.6 Zulassungspflichtige Handwerksunternehmen, tätige Personen und Umsatz¹⁾ nach Kreisen, Gewerbegruppen und Gewerbebezügen

Nr. der Klassifikation ²⁾	Kreisfreie Stadt Landkreis ----- Gewerbegruppe ----- Gewerbebezug	Zulassungspflichtige Handwerksunternehmen ¹⁾	Tätige Personen am 31.12.2012				Umsatz ⁴⁾ 2012	
			insgesamt ³⁾	darunter		je Unternehmen	insgesamt	je tätige Person
				sozialversicherungspflichtig Beschäftigte	geringfügig entlohnte Beschäftigte			
			Anzahl				1 000 Euro	Euro
455	Friesland	577	4 847	3 542	717	8	392 479	80 974
	I Bauhauptgewerbe	113	970	782	73	9	89 506	92 274
A 01	Maurer und Betonbauer	65	421	322	32	6	40 681	96 629
A 03	Zimmerer	24	233	193	16	10	20 319	87 206
A 04	Dachdecker	16	94	63	15	6	6 750	71 809
A 05	Straßenbauer	8	222	204	10	28	21 756	98 000
A 06	Wärme-, Kälte- und Schallschutzisolierer	-	-	-	-	-	-	-
A 07	Brunnenbauer	-	-	-	-	-	-	-
A 11	Gerüstbauer	-	-	-	-	-	-	-
	II Ausbaugewerbe	181	1 398	1 067	148	8	110 235	78 852
A 02	Ofen- und Luftheizungsbauer	2
A 09	Stuckateure	-	-	-	-	-	-	-
A 10	Maler und Lackierer	47	211	135	27	4	10 642	50 436
A 23	Klempner	-	-	-	-	-	-	-
A 24	Installateur und Heizungsbauer	55	364	266	43	7	29 426	80 841
A 25	Elektrotechniker	48	477	390	39	10	36 793	77 134
A 27	Tischler	28	338	271	39	12	32 843	97 169
A 39	Glaser	1
	III Handwerke für den gewerblichen Bedarf	57	484	362	64	8	41 337	85 407
A 13	Metallbauer	20	162	120	22	8	/	/
A 14	Chirurgiemechaniker	-	-	-	-	-	-	-
A 16	Feinwerkmechaniker	16	181	144	20	11	16 905	93 398
A 18	Kälteanlagenbauer	4	21	13	4	5	.	.
A 19	Informationstechniker	10	37	17	10	4	2 228	60 216
A 21	Landmaschinenmechaniker	5	5 764	.
A 22	Büchsenmacher	-	-	-	-	-	-	-
A 26	Elektromaschinenbauer	2
A 29	Seiler	-	-	-	-	-	-	-
A 40	Glasbläser und Glasapparatebauer	-	-	-	-	-	-	-
	IV Kraftfahrzeuggewerbe	62	585	429	92	9	84 792	144 944
A 15	Karosserie- und Fahrzeugbauer	6
A 17	Zweiradmechaniker	2
A 20	Kraftfahrzeugtechniker	54	516	376	84	10	77 754	150 686
A 41	Mechaniker für Reifentechnik ⁵⁾	-	-	-	-	-	-	-
	V Lebensmittelgewerbe	40	798	539	217	20	40 658	50 950
A 30	Bäcker	14	421	289	117	30	.	.
A 31	Konditoren	1
A 32	Fleischer	25	24 598	.
	VI Gesundheitsgewerbe	27	251	178	46	9	15 275	60 857
A 33	Augenoptiker	11	64	38	15	6	3 994	62 406
A 34	Hörgeräteakustiker	1
A 35	Orthopädietechniker	1
A 36	Orthopädienschuhmacher	6
A 37	Zahntechniker	8	119	95	16	15	7 782	65 395
	VII Handwerke für den privaten Bedarf	97	361	185	77	4	10 676	29 573
A 08	Steinmetzen und Steinbildhauer	5	17	7	5	3	1 315	77 353
A 12	Schornsteinfeger	12	1 822	.
A 28	Boots- und Schiffbauer	3	1 133	.
A 38	Friseur	77	295	154	62	4	6 406	21 715

2.6 Zulassungspflichtige Handwerksunternehmen, tätige Personen und Umsatz¹⁾ nach Kreisen, Gewerbegruppen und Gewerbebezügen

Nr. der Klassifikation ²⁾	Kreisfreie Stadt Landkreis ----- Gewerbegruppe ----- Gewerbebezug	Zulassungspflichtige Handwerksunternehmen ¹⁾	Tätige Personen am 31.12.2012				Umsatz ⁴⁾ 2012	
			insgesamt ³⁾	darunter		je Unternehmen	insgesamt	je tätige Person
				sozialversicherungspflichtig Beschäftigte	geringfügig entlohnte Beschäftigte			
			Anzahl			1 000 Euro	Euro	
456	Grafschaft Bentheim	821	11 381	9 025	1 504	14	1 386 083	121 789
	I Bauhauptgewerbe	162	2 415	2 081	167	15	316 681	131 131
A 01	Maurer und Betonbauer	104	1 843	1 612	123	18	254 068	137 856
A 03	Zimmerer	16
A 04	Dachdecker	27	137	104	6	5	12 503	91 263
A 05	Straßenbauer	13	291	249	29	22	29 115	100 052
A 06	Wärme-, Kälte- und Schallschutzisolierer	1
A 07	Brunnenbauer	1
A 11	Gerüstbauer	-	-	-	-	-	-	-
	II Ausbaugewerbe	260	2 763	2 153	340	11	302 534	109 495
A 02	Ofen- und Luftheizungsbauer	-	-	-	-	-	-	-
A 09	Stuckateure	3
A 10	Maler und Lackierer	63	483	350	65	8	29 475	61 025
A 23	Klempner	5	68	57	5	14	.	.
A 24	Installateur und Heizungsbauer	53	632	509	68	12	62 460	98 829
A 25	Elektrotechniker	69	818	642	106	12	134 371	164 268
A 27	Tischler	66	742	582	93	11	68 325	92 082
A 39	Glaser	1
	III Handwerke für den gewerblichen Bedarf	108	3 147	2 772	265	29	514 766	163 574
A 13	Metallbauer	49	1 155	1 016	89	24	140 530	121 671
A 14	Chirurgiemechaniker	-	-	-	-	-	-	-
A 16	Feinwerkmechaniker	18	1 359	1 259	82	76	260 057	191 359
A 18	Kälteanlagenbauer	2
A 19	Informationstechniker	16	229	168	44	14	14 825	64 738
A 21	Landmaschinenmechaniker	16
A 22	Büchsenmacher	1
A 26	Elektromaschinenbauer	6	89	67	16	15	/	/
A 29	Seiler	-	-	-	-	-	-	-
A 40	Glasbläser und Glasapparatebauer	-	-	-	-	-	-	-
	IV Kraftfahrzeuggewerbe	115	1 312	979	212	11	183 749	140 053
A 15	Karosserie- und Fahrzeugbauer	7	81	60	12	12	/	/
A 17	Zweiradmechaniker	13	74	50	11	6	8 749	118 230
A 20	Kraftfahrzeugtechniker	95	1 157	869	189	12	167 669	144 917
A 41	Mechaniker für Reifentechnik ⁵⁾	-	-	-	-	-	-	-
	V Lebensmittelgewerbe	44	961	584	331	22	37 290	38 803
A 30	Bäcker	25	721	437	259	29	24 590	34 105
A 31	Konditoren	2
A 32	Fleischer	17
	VI Gesundheitsgewerbe	32	252	166	52	8	15 483	61 440
A 33	Augenoptiker	14	78	49	15	6	5 128	65 744
A 34	Hörgeräteakustiker	5
A 35	Orthopädietechniker	2
A 36	Orthopädienschuhmacher	5	44	27	11	9	2 963	67 341
A 37	Zahntechniker	6	62	46	10	10	3 372	54 387
	VII Handwerke für den privaten Bedarf	100	531	290	137	5	15 580	29 341
A 08	Steinmetzen und Steinbildhauer	3	58	49	6	19	3 958	68 241
A 12	Schornsteinfeger	13	35	16	6	3	2 180	62 286
A 28	Boots- und Schiffbauer	-	-	-	-	-	-	-
A 38	Friseure	84	438	225	125	5	9 442	21 557

2.6 Zulassungspflichtige Handwerksunternehmen, tätige Personen und Umsatz¹⁾ nach Kreisen, Gewerbegruppen und Gewerbebezügen

Nr. der Klassifikation ²⁾	Kreisfreie Stadt Landkreis ----- Gewerbegruppe ----- Gewerbebezug	Zulassungspflichtige Handwerksunternehmen ¹⁾	Tätige Personen am 31.12.2012				Umsatz ⁴⁾ 2012	
			insgesamt ³⁾	darunter		je Unternehmen	insgesamt	je tätige Person
				sozialversicherungspflichtig Beschäftigte	geringfügig entlohnte Beschäftigte			
			Anzahl				1 000 Euro	Euro
457	Leer	932	9 189	6 940	1 295	10	868 448	94 510
	I Bauhauptgewerbe	200	1 790	1 426	159	9	215 512	120 398
A 01	Maurer und Betonbauer	156	1 294	1 015	119	8	166 133	128 387
A 03	Zimmerer	6	14	8	-	2	1 128	80 571
A 04	Dachdecker	16	128	97	15	8	10 641	83 133
A 05	Straßenbauer	18	317	277	21	18	33 598	105 987
A 06	Wärme-, Kälte- und Schallschutzisolierer	3
A 07	Brunnenbauer	-	-	-	-	-	-	-
A 11	Gerüstbauer	1
	II Ausbaugewerbe	298	2 624	2 041	281	9	214 389	81 703
A 02	Ofen- und Luftheizungsbauer	3
A 09	Stuckateure	2
A 10	Maler und Lackierer	53	399	299	46	8	23 687	59 366
A 23	Klempner	-	-	-	-	-	-	-
A 24	Installateur und Heizungsbauer	89	782	608	83	9	72 434	92 627
A 25	Elektrotechniker	84	872	694	93	10	75 435	86 508
A 27	Tischler	65	541	423	53	8	39 406	72 839
A 39	Glaser	2
	III Handwerke für den gewerblichen Bedarf	113	1 615	1 375	124	14	200 957	124 432
A 13	Metallbauer	44	528	452	31	12	63 454	120 178
A 14	Chirurgiemechaniker	-	-	-	-	-	-	-
A 16	Feinwerkmechaniker	29	796	718	49	27	102 022	128 168
A 18	Kälteanlagenbauer	5
A 19	Informationstechniker	15	111	80	15	7	14 937	134 568
A 21	Landmaschinenmechaniker	14
A 22	Büchsenmacher	-	-	-	-	-	-	-
A 26	Elektromaschinenbauer	6	78	62	10	13	.	.
A 29	Seiler	-	-	-	-	-	-	-
A 40	Glasbläser und Glasapparatebauer	-	-	-	-	-	-	-
	IV Kraftfahrzeuggewerbe	105	1 083	811	162	10	145 817	134 642
A 15	Karosserie- und Fahrzeugbauer	-	-	-	-	-	-	-
A 17	Zweiradmechaniker	7	40	27	5	6	5 783	144 575
A 20	Kraftfahrzeugtechniker	98	1 043	784	157	11	140 034	134 261
A 41	Mechaniker für Reifentechnik ⁵⁾	-	-	-	-	-	-	-
	V Lebensmittelgewerbe	66	1 221	756	398	19	53 885	44 132
A 30	Bäcker	33	823	551	238	25	27 622	33 563
A 31	Konditoren	3	36	16	17	12	1 630	45 278
A 32	Fleischer	30	362	189	143	12	24 633	68 047
	VI Gesundheitsgewerbe	42	386	272	70	9	24 091	62 412
A 33	Augenoptiker	21	117	73	22	6	7 583	64 812
A 34	Hörgeräteakustiker	3	34	28	3	11	2 790	82 059
A 35	Orthopädietechniker	4	71	58	9	18	4 902	69 042
A 36	Orthopädienschuhmacher	7	74	47	20	11	3 217	43 473
A 37	Zahntechniker	7	90	66	16	13	/	/
	VII Handwerke für den privaten Bedarf	108	470	259	101	4	13 797	29 355
A 08	Steinmetzen und Steinbildhauer	3
A 12	Schornsteinfeger	21	58	32	5	3	3 406	58 724
A 28	Boots- und Schiffbauer	1
A 38	Friseure	83	372	196	91	4	7 594	20 414

2.6 Zulassungspflichtige Handwerksunternehmen, tätige Personen und Umsatz¹⁾ nach Kreisen, Gewerbegruppen und Gewerbebezügen

Nr. der Klassifikation ²⁾	Kreisfreie Stadt Landkreis ----- Gewerbegruppe ----- Gewerbebezug	Zulassungspflichtige Handwerksunternehmen ¹⁾	Tätige Personen am 31.12.2012				Umsatz ⁴⁾ 2012	
			insgesamt ³⁾	darunter		je Unternehmen	insgesamt	je tätige Person
				sozialversicherungspflichtig Beschäftigte	geringfügig entlohnte Beschäftigte			
			Anzahl				1 000 Euro	Euro
458	Oldenburg	853	8 594	6 044	1 660	10	784 609	91 297
	I Bauhauptgewerbe	190	1 281	993	92	7	120 180	93 817
A 01	Maurer und Betonbauer	76	396	285	33	5	35 408	89 414
A 03	Zimmerer	60	396	309	24	7	35 821	90 457
A 04	Dachdecker	24	159	122	12	7	18 169	114 270
A 05	Straßenbauer	19	211	172	20	11	23 708	112 360
A 06	Wärme-, Kälte- und Schallschutzisolierer	2
A 07	Brunnenbauer	4
A 11	Gerüstbauer	5	76	70	1	15	2 918	38 395
	II Ausbaugewerbe	312	3 552	2 250	979	11	283 550	79 828
A 02	Ofen- und Luftheizungsbauer	2
A 09	Stuckateure	-	-	-	-	-	-	-
A 10	Maler und Lackierer	74	439	325	37	6	27 101	61 733
A 23	Klempner	3	282	.
A 24	Installateur und Heizungsbauer	61	471	354	53	8	45 856	97 359
A 25	Elektrotechniker	103	2 075	1 133	838	20	162 925	78 518
A 27	Tischler	66	515	401	44	8	/	/
A 39	Glaser	3	20	13	4	7	.	.
	III Handwerke für den gewerblichen Bedarf	108	1 312	1 066	134	12	181 074	138 014
A 13	Metallbauer	41	567	475	48	14	81 001	142 859
A 14	Chirurgiemechaniker	-	-	-	-	-	-	-
A 16	Feinwerkmechaniker	33	527	442	52	16	76 468	145 101
A 18	Kälteanlagenbauer	3
A 19	Informationstechniker	11	31	15	5	3	2 147	69 258
A 21	Landmaschinenmechaniker	19	161	117	24	8	19 696	122 335
A 22	Büchsenmacher	-	-	-	-	-	-	-
A 26	Elektromaschinenbauer	-	-	-	-	-	-	-
A 29	Seiler	1
A 40	Glasbläser und Glasapparatebauer	-	-	-	-	-	-	-
	IV Kraftfahrzeuggewerbe	99	770	580	84	8	117 742	152 912
A 15	Karosserie- und Fahrzeugbauer	7	111	97	6	16	16 799	151 342
A 17	Zweiradmechaniker	3	4	1	-	1	672	168 000
A 20	Kraftfahrzeugtechniker	89	655	482	78	7	100 271	153 085
A 41	Mechaniker für Reifentechnik ⁵⁾	-	-	-	-	-	-	-
	V Lebensmittelgewerbe	33	1 028	731	261	31	59 124	57 514
A 30	Bäcker	15	687	477	193	46	.	.
A 31	Konditoren	2
A 32	Fleischer	16	30 232	.
	VI Gesundheitsgewerbe	23	152	97	29	7	9 945	65 428
A 33	Augenoptiker	10	49	27	10	5	3 964	80 898
A 34	Hörgeräteakustiker	3	15	9	3	5	769	51 267
A 35	Orthopädietechniker	2
A 36	Orthopädienschuhmacher	1
A 37	Zahn techniker	7	43	25	10	6	2 349	54 628
	VII Handwerke für den privaten Bedarf	88	499	327	81	6	12 994	26 040
A 08	Steinmetzen und Steinbildhauer	4	12	7	1	3	/	/
A 12	Schornsteinfeger	20	43	20	3	2	2 771	64 442
A 28	Boots- und Schiffbauer	-	-	-	-	-	-	-
A 38	Friseur	64	444	300	77	7	9 478	21 347

2.6 Zulassungspflichtige Handwerksunternehmen, tätige Personen und Umsatz¹⁾ nach Kreisen, Gewerbegruppen und Gewerbebezügen

Nr. der Klassifikation ²⁾	Kreisfreie Stadt Landkreis ----- Gewerbegruppe ----- Gewerbebezug	Zulassungspflichtige Handwerksunternehmen ¹⁾	Tätige Personen am 31.12.2012				Umsatz ⁴⁾ 2012	
			insgesamt ³⁾	darunter		je Unternehmen	insgesamt	je tätige Person
				sozialversicherungspflichtig Beschäftigte	geringfügig entlohnte Beschäftigte			
			Anzahl				1 000 Euro	Euro
459	Osnabrück	2 156	25 704	20 414	3 040	12	3 201 755	124 563
	I Bauhauptgewerbe	379	4 447	3 773	282	12	536 182	120 572
A 01	Maurer und Betonbauer	196	1 938	1 577	158	10	230 302	118 835
A 03	Zimmerer	81	541	422	34	7	55 588	102 750
A 04	Dachdecker	69	670	557	44	10	59 955	89 485
A 05	Straßenbauer	24	1 198	1 135	37	50	184 014	153 601
A 06	Wärme-, Kälte- und Schallschutzisolierer	3
A 07	Brunnenbauer	-	-	-	-	-	-	-
A 11	Gerüstbauer	6
	II Ausbaugewerbe	770	7 613	6 040	771	10	843 483	110 795
A 02	Ofen- und Luftheizungsbauer	11	53	33	8	5	5 316	100 302
A 09	Stuckateure	4	16	11	1	4	1 791	111 938
A 10	Maler und Lackierer	173	1 024	752	94	6	64 073	62 571
A 23	Klempner	5	36	20	10	7	3 031	84 194
A 24	Installateur und Heizungsbauer	141	1 456	1 168	143	10	154 117	105 850
A 25	Elektrotechniker	188	2 267	1 760	314	12	279 157	123 139
A 27	Tischler	244	2 652	2 197	195	11	324 752	122 456
A 39	Glaser	4	109	99	6	27	/	/
	III Handwerke für den gewerblichen Bedarf	281	5 421	4 737	396	19	940 131	173 424
A 13	Metallbauer	114	2 348	2 070	161	21	407 474	173 541
A 14	Chirurgiemechaniker	-	-	-	-	-	-	-
A 16	Feinwerkmechaniker	69	1 794	1 604	119	26	(239 958)	(133 756)
A 18	Kälteanlagenbauer	17	270	224	29	16	47 659	176 515
A 19	Informationstechniker	29	119	71	18	4	.	.
A 21	Landmaschinenmechaniker	42	767	671	53	18	224 806	293 098
A 22	Büchsenmacher	4	16	6	6	4	1 808	113 000
A 26	Elektromaschinenbauer	4
A 29	Seiler	2
A 40	Glasbläser und Glasapparatebauer	-	-	-	-	-	-	-
	IV Kraftfahrzeuggewerbe	288	2 879	2 172	407	10	486 351	168 931
A 15	Karosserie- und Fahrzeugbauer	19	366	307	40	19	57 262	156 454
A 17	Zweiradmechaniker	31
A 20	Kraftfahrzeugtechniker	237	2 316	1 730	339	10	402 719	173 886
A 41	Mechaniker für Reifentechnik ⁵⁾	1
	V Lebensmittelgewerbe	99	3 294	2 441	748	33	312 561	94 888
A 30	Bäcker	54	2 192	1 600	535	41	/	/
A 31	Konditoren	7	122	52	62	17	3 233	26 500
A 32	Fleischer	38	980	789	151	26	217 145	221 577
	VI Gesundheitsgewerbe	91	790	558	132	9	47 013	59 510
A 33	Augenoptiker	46	231	138	45	5	15 183	65 727
A 34	Hörgeräteakustiker	9	4 614	.
A 35	Orthopädietechniker	7	7 898	.
A 36	Orthopädienschuhmacher	9	82	47	26	9	4 913	59 915
A 37	Zahntechniker	20	300	232	47	15	14 405	48 017
	VII Handwerke für den privaten Bedarf	248	1 260	693	304	5	36 034	28 598
A 08	Steinmetzen und Steinbildhauer	10	86	54	20	9	6 716	78 093
A 12	Schornsteinfeger	45	126	61	20	3	7 127	56 563
A 28	Boots- und Schiffbauer	-	-	-	-	-	-	-
A 38	Friseur	193	1 048	578	264	5	22 191	21 175

2.6 Zulassungspflichtige Handwerksunternehmen, tätige Personen und Umsatz¹⁾ nach Kreisen, Gewerbegruppen und Gewerbebezügen

Nr. der Klassifikation ²⁾	Kreisfreie Stadt Landkreis ----- Gewerbegruppe ----- Gewerbebezug	Zulassungspflichtige Handwerksunternehmen ¹⁾	Tätige Personen am 31.12.2012				Umsatz ⁴⁾ 2012	
			insgesamt ³⁾	darunter		je Unternehmen	insgesamt	je tätige Person
				sozialversicherungspflichtig Beschäftigte	geringfügig entlohnte Beschäftigte			
			Anzahl				1 000 Euro	Euro
460	Vechta	987	13 202	10 703	1 484	13	1 863 709	141 169
	I Bauhauptgewerbe	224	2 511	2 094	190	11	381 937	152 106
A 01	Maurer und Betonbauer	117	1 329	1 099	112	11	212 734	160 071
A 03	Zimmerer	63	661	542	54	10	105 782	160 033
A 04	Dachdecker	25	175	141	9	7	20 306	116 034
A 05	Straßenbauer	15	299	272	12	20	38 248	127 920
A 06	Wärme-, Kälte- und Schallschutzisolierer	-	-	-	-	-	-	-
A 07	Brunnenbauer	1
A 11	Gerüstbauer	3
	II Ausbaugewerbe	322	3 891	3 210	349	12	448 231	115 197
A 02	Ofen- und Luftheizungsbauer	5	21	13	3	4	.	.
A 09	Stuckateure	1
A 10	Maler und Lackierer	66	409	295	44	6	(24 902)	(60 885)
A 23	Klempner	5	2 278	.
A 24	Installateur und Heizungsbauer	66	918	770	82	14	118 414	128 991
A 25	Elektrotechniker	85	1 378	1 155	137	16	164 635	119 474
A 27	Tischler	93	1 129	952	79	12	134 913	119 498
A 39	Glaser	1
	III Handwerke für den gewerblichen Bedarf	147	3 082	2 681	251	21	439 413	142 574
A 13	Metallbauer	53	1 102	949	100	21	140 709	127 685
A 14	Chirurgiemechaniker	-	-	-	-	-	-	-
A 16	Feinwerkmechaniker	49	1 230	1 085	96	25	163 102	132 603
A 18	Kälteanlagenbauer	2
A 19	Informationstechniker	16	132	103	11	8	/	/
A 21	Landmaschinenmechaniker	23	463	405	34	20	95 564	206 402
A 22	Büchsenmacher	-	-	-	-	-	-	-
A 26	Elektromaschinenbauer	4
A 29	Seiler	-	-	-	-	-	-	-
A 40	Glasbläser und Glasapparatebauer	-	-	-	-	-	-	-
	IV Kraftfahrzeuggewerbe	104	1 485	1 219	156	14	278 739	187 703
A 15	Karosserie- und Fahrzeugbauer	4
A 17	Zweiradmechaniker	3
A 20	Kraftfahrzeugtechniker	97	1 430	1 173	154	15	.	.
A 41	Mechaniker für Reifentechnik ⁵⁾	-	-	-	-	-	-	-
	V Lebensmittelgewerbe	52	1 496	1 072	370	29	286 083	191 232
A 30	Bäcker	25	938	644	268	38	.	.
A 31	Konditoren	2
A 32	Fleischer	25	252 548	.
	VI Gesundheitsgewerbe	29	231	150	50	8	.	.
A 33	Augenoptiker	18	155	97	38	9	12 682	81 819
A 34	Hörgeräteakustiker	1
A 35	Orthopädietechniker	1
A 36	Orthopädienschuhmacher	3
A 37	Zahntechniker	6	63	47	10	11	3 548	56 317
	VII Handwerke für den privaten Bedarf	109	506	277	118	5	.	.
A 08	Steinmetzen und Steinbildhauer	2
A 12	Schornsteinfeger	12
A 28	Boots- und Schiffbauer	-	-	-	-	-	-	-
A 38	Friseur	95	462	258	107	5	.	.

2.6 Zulassungspflichtige Handwerksunternehmen, tätige Personen und Umsatz¹⁾ nach Kreisen, Gewerbegruppen und Gewerbebezügen

Nr. der Klassifikation ²⁾	Kreisfreie Stadt Landkreis ----- Gewerbegruppe ----- Gewerbebezug	Zulassungspflichtige Handwerksunternehmen ¹⁾	Tätige Personen am 31.12.2012				Umsatz ⁴⁾ 2012	
			insgesamt ³⁾	darunter		je Unternehmen	insgesamt	je tätige Person
				sozialversicherungspflichtig Beschäftigte	geringfügig entlohnte Beschäftigte			
			Anzahl				1 000 Euro	Euro
461	Wesermarsch	520	5 316	4 203	574	10	580 732	109 242
	I Bauhauptgewerbe	102	1 113	968	39	11	136 478	122 622
A 01	Maurer und Betonbauer	39	440	384	16	11	67 598	153 632
A 03	Zimmerer	33	223	181	8	7	.	.
A 04	Dachdecker	15	13 703	.
A 05	Straßenbauer	13	228	207	8	18	23 765	104 232
A 06	Wärme-, Kälte- und Schallschutzisolierer	-	-	-	-	-	-	-
A 07	Brunnenbauer	-	-	-	-	-	-	-
A 11	Gerüstbauer	2
	II Ausbaugewerbe	159	1 051	768	115	7	96 178	91 511
A 02	Ofen- und Luftheizungsbauer	-	-	-	-	-	-	-
A 09	Stuckateure	-	-	-	-	-	-	-
A 10	Maler und Lackierer	33	182	129	18	6	10 685	58 709
A 23	Klempner	-	-	-	-	-	-	-
A 24	Installateur und Heizungsbauer	41	319	240	36	8	27 803	87 157
A 25	Elektrotechniker	50	286	195	38	6	28 016	97 958
A 27	Tischler	33
A 39	Glaser	2
	III Handwerke für den gewerblichen Bedarf	66	1 370	1 223	79	21	129 766	94 720
A 13	Metallbauer	26	716	643	47	28	70 907	99 032
A 14	Chirurgiemechaniker	-	-	-	-	-	-	-
A 16	Feinwerkmechaniker	16	506	472	16	32	39 397	77 860
A 18	Kälteanlagenbauer	4	17	11	2	4	1 172	68 941
A 19	Informationstechniker	10	37	24	3	4	4 617	124 784
A 21	Landmaschinenmechaniker	10	94	73	11	9	13 673	145 457
A 22	Büchsenmacher	-	-	-	-	-	-	-
A 26	Elektromaschinenbauer	-	-	-	-	-	-	-
A 29	Seiler	-	-	-	-	-	-	-
A 40	Glasbläser und Glasapparatebauer	-	-	-	-	-	-	-
	IV Kraftfahrzeuggewerbe	60	448	317	71	7	55 216	123 250
A 15	Karosserie- und Fahrzeugbauer	-	-	-	-	-	-	-
A 17	Zweiradmechaniker	4
A 20	Kraftfahrzeugtechniker	55	420	301	64	8	52 276	124 467
A 41	Mechaniker für Reifentechnik ⁵⁾	1
	V Lebensmittelgewerbe	30	470	266	173	16	22 101	47 023
A 30	Bäcker	16	284	170	97	18	10 946	38 542
A 31	Konditoren	1
A 32	Fleischer	13
	VI Gesundheitsgewerbe	23	139	96	20	6	.	.
A 33	Augenoptiker	13	61	40	8	5	4 182	68 557
A 34	Hörgeräteakustiker	3	13	7	3	4	788	60 615
A 35	Orthopädietechniker	2
A 36	Orthopädienschuhmacher	2
A 37	Zahntechniker	3	24	17	4	8	.	.
	VII Handwerke für den privaten Bedarf	80	725	565	77	9	.	.
A 08	Steinmetzen und Steinbildhauer	4	1 125	.
A 12	Schornsteinfeger	11	1 673	.
A 28	Boots- und Schiffbauer	5
A 38	Friseure	60	244	116	65	4	4 615	18 914

2.6 Zulassungspflichtige Handwerksunternehmen, tätige Personen und Umsatz¹⁾ nach Kreisen, Gewerbegruppen und Gewerbebezügen

Nr. der Klassifikation ²⁾	Kreisfreie Stadt Landkreis ----- Gewerbegruppe ----- Gewerbebezug	Zulassungspflichtige Handwerksunternehmen ¹⁾	Tätige Personen am 31.12.2012				Umsatz ⁴⁾ 2012	
			insgesamt ³⁾	darunter		je Unternehmen	insgesamt	je tätige Person
				sozialversicherungspflichtig Beschäftigte	geringfügig entlohnte Beschäftigte			
			Anzahl				1 000 Euro	Euro
462	Wittmund	360	2 959	2 229	351	8	309 624	104 638
	I Bauhauptgewerbe	77	709	572	55	9	81 242	114 587
A 01	Maurer und Betonbauer	59	389	294	32	7	45 117	115 982
A 03	Zimmerer	2
A 04	Dachdecker	6
A 05	Straßenbauer	10	275	249	15	28	33 040	120 145
A 06	Wärme-, Kälte- und Schallschutzisolierer	-	-	-	-	-	-	-
A 07	Brunnenbauer	-	-	-	-	-	-	-
A 11	Gerüstbauer	-	-	-	-	-	-	-
	II Ausbaugewerbe	123	983	784	71	8	85 129	86 601
A 02	Ofen- und Luftheizungsbauer	-	-	-	-	-	-	-
A 09	Stuckateure	-	-	-	-	-	-	-
A 10	Maler und Lackierer	19
A 23	Klempner	1
A 24	Installateur und Heizungsbauer	37	254	193	23	7	(23 500)	(92 520)
A 25	Elektrotechniker	32	400	345	22	13	33 202	83 005
A 27	Tischler	34	219	166	18	6	22 635	103 356
A 39	Glaser	-	-	-	-	-	-	-
	III Handwerke für den gewerblichen Bedarf	31	479	401	46	15	83 895	175 146
A 13	Metallbauer	9	102	80	13	11	12 788	125 373
A 14	Chirurgiemechaniker	-	-	-	-	-	-	-
A 16	Feinwerkmechaniker	6	217	198	13	36	.	.
A 18	Kälteanlagenbauer	-	-	-	-	-	-	-
A 19	Informationstechniker	6	41	29	5	7	.	.
A 21	Landmaschinenmechaniker	10	119	94	15	12	14 337	120 479
A 22	Büchsenmacher	-	-	-	-	-	-	-
A 26	Elektromaschinenbauer	-	-	-	-	-	-	-
A 29	Seiler	-	-	-	-	-	-	-
A 40	Glasbläser und Glasapparatebauer	-	-	-	-	-	-	-
	IV Kraftfahrzeuggewerbe	45	272	196	27	6	29 835	109 688
A 15	Karosserie- und Fahrzeugbauer	-	-	-	-	-	-	-
A 17	Zweiradmechaniker	3	8	5	-	3	.	.
A 20	Kraftfahrzeugtechniker	42	264	191	27	6	.	.
A 41	Mechaniker für Reifentechnik ⁵⁾	-	-	-	-	-	-	-
	V Lebensmittelgewerbe	26	280	155	99	11	20 224	72 229
A 30	Bäcker	18
A 31	Konditoren	3	29	21	5	10	2 266	78 138
A 32	Fleischer	5
	VI Gesundheitsgewerbe	9	60	38	11	7	3 732	62 200
A 33	Augenoptiker	4	33	25	3	8	2 061	62 455
A 34	Hörgeräteakustiker	-	-	-	-	-	-	-
A 35	Orthopädietechniker	-	-	-	-	-	-	-
A 36	Orthopädienschuhmacher	2
A 37	Zahntechniker	3
	VII Handwerke für den privaten Bedarf	49	176	83	42	4	5 567	31 631
A 08	Steinmetzen und Steinbildhauer	4	14	6	4	4	.	.
A 12	Schornsteinfeger	5	868	.
A 28	Boots- und Schiffbauer	1
A 38	Friseure	39	145	67	37	4	3 353	23 124

1) Nur Unternehmen (einschl. der inzwischen inaktiven Unternehmen) mit steuerbarem Umsatz aus Lieferungen und Leistungen und/oder mit sozialversicherungspflichtig Beschäftigten im Berichtsjahr 2012.

2) Amtliches Gemeindeverzeichnis; Verzeichnis der Gewerbe lt. Anlage A (A) der Handwerksordnung.

3) Einschl. tätiger Unternehmer (geschätzt).

4) Mit geschätzten Umsätzen bei Organschaftsmitgliedern; ohne Umsatzsteuer.

5) Bezeichnung gemäß Anlage A (A) der Handwerksordnung siehe Anhang 1.

2.7 Zulassungspflichtige Handwerksunternehmen, tätige Personen und Umsatz¹⁾ nach Handwerkskammerbezirken und Rechtsformen

Handwerkskammerbezirk ----- Rechtsform	Zulassungspflichtige Handwerks- unternehmen ¹⁾	Tätige Personen am 31.12.2012				Umsatz ³⁾ 2012	
		ins- gesamt ²⁾	darunter		je Unter- nehmen	insgesamt	je tätige Person
			sozialver- sicherungsp- flichtig Be- schäftigte	geringfügig entlohnte Be- schäftigte			
Anzahl						1 000 Euro	Euro
Zulassungspflichtiges Handwerk insgesamt	41 096	416 548	325 763	48 097	10	44 674 641	107 250
Einzelunternehmen	25 505	120 941	75 967	19 469	5	7 805 104	64 536
Personengesellschaften	3 949	85 518	71 638	8 339	22	10 840 551	126 763
GmbH	11 437	207 971	176 442	20 092	18	25 645 352	123 312
Sonstige Rechtsform	205	2 118	1 716	197	10	383 634	181 130
Ostfriesland, Aurich	2 530	29 926	23 369	3 936	12	2 822 360	94 311
Einzelunternehmen	1 569	8 259	5 142	1 548	5	555 495	67 259
Personengesellschaften	250	5 449	4 095	1 013	22	496 285	91 078
GmbH	694	16 154	14 097	1 363	23	1 767 566	109 420
Sonstige Rechtsform	17	64	35	12	4	3 014	47 094
Hannover	8 578	70 673	54 097	7 638	8	6 823 139	96 545
Einzelunternehmen	5 318	23 147	14 397	3 432	4	.	.
Personengesellschaften	719	12 793	10 764	950	18	1 376 492	107 597
GmbH	2 482	34 406	28 708	3 216	14	4 028 526	117 088
Sonstige Rechtsform	59	327	228	40	6	.	.
Hildesheim-Süd-niedersachsen	4 449	38 039	29 129	4 282	9	3 618 827	95 135
Einzelunternehmen	3 019	13 724	8 621	2 084	5	894 029	65 143
Personengesellschaften	292	4 009	3 165	373	14	394 170	98 321
GmbH	1 129	20 269	17 322	1 818	18	2 329 313	114 920
Sonstige Rechtsform	9	37	21	7	4	1 315	35 541
Oldenburg	6 445	72 617	56 872	9 090	11	8 859 830	122 008
Einzelunternehmen	3 643	16 750	10 309	2 798	5	1 089 100	65 021
Personengesellschaften	671	14 420	12 206	1 333	21	2 186 214	151 610
GmbH	2 103	40 757	33 746	4 908	19	5 458 393	133 925
Sonstige Rechtsform	28	690	611	51	25	126 123	182 787
Osnabrück-Emsland-Grafschaft Bentheim	5 647	80 757	65 100	9 800	14	10 919 053	135 209
Einzelunternehmen	3 032	16 767	10 316	3 419	6	.	.
Personengesellschaften	848	25 495	21 757	2 680	30	3 848 734	150 960
GmbH	1 737	38 108	32 690	3 681	22	5 785 041	151 806
Sonstige Rechtsform	30	387	337	20	13	.	.
Braunschweig-Lüneburg-Stade	13 447	124 536	97 196	13 351	9	11 631 432	93 398
Einzelunternehmen	8 924	42 294	27 182	6 188	5	2 728 648	64 516
Personengesellschaften	1 169	23 352	19 651	1 990	20	2 538 656	108 713
GmbH	3 292	58 277	49 879	5 106	18	6 276 513	107 701
Sonstige Rechtsform	62	613	484	67	10	87 615	142 928

1) Nur Unternehmen (einschl. der inzwischen inaktiven Unternehmen) mit steuerbarem Umsatz aus Lieferungen und Leistungen und/oder mit sozialversicherungspflichtig Beschäftigten im Berichtsjahr 2012.

2) Einschl. tätiger Unternehmer (geschätzt).

3) Mit geschätzten Umsätzen bei Organschaftsmitgliedern; ohne Umsatzsteuer.

2.8 Zulassungspflichtige Handwerksunternehmen, tätige Personen und Umsatz¹⁾ nach Rechtsformen und Beschäftigtengrößenklassen

Rechtsform ----- Unternehmen mit ... tätigen Personen	Zulassungspflichtige Handwerksunternehmen ¹⁾	Tätige Personen am 31.12.2012				Umsatz ³⁾ 2012	
		insgesamt ²⁾	darunter		je Unternehmen	insgesamt	je tätige Person
			sozialversicherungspflichtig Beschäftigte	geringfügig entlohnte Beschäftigte			
Anzahl							
Zulassungspflichtiges Handwerk insgesamt	41 096	416 548	325 763	48 097	10	44 674 641	107 250
unter 5	21 263	45 628	18 571	4 987	2	3 423 060	75 021
5 - 9	9 713	64 019	43 841	9 972	7	4 703 201	73 466
10 - 19	5 933	79 021	62 117	10 764	13	7 192 054	91 014
20 - 49	3 089	89 349	76 508	9 686	29	10 061 077	112 604
50 und mehr	1 098	138 531	124 726	12 688	126	19 295 249	139 285
Einzelunternehmen	25 505	120 941	75 967	19 469	5	7 805 104	64 536
unter 5	17 046	35 192	14 173	3 973	2	2 294 026	65 186
5 - 9	5 741	37 056	24 842	6 473	6	2 268 486	61 218
10 - 19	2 129	27 488	20 435	4 924	13	1 874 752	68 203
20 - 49	497	13 508	10 554	2 457	27	927 593	68 670
50 und mehr	92	7 697	5 963	1 642	84	440 247	57 197
Personengesellschaften	3 949	85 518	71 638	8 339	22	10 840 551	126 763
unter 5	1 177	2 992	831	177	3	338 688	113 198
5 - 9	931	6 252	4 083	745	7	555 025	88 776
10 - 19	902	12 171	9 666	1 396	13	1 256 350	103 225
20 - 49	608	17 897	15 528	1 695	29	2 124 852	118 727
50 und mehr	331	46 206	41 530	4 326	140	6 565 636	142 095
GmbH	11 437	207 971	176 442	20 092	18	25 645 352	123 312
unter 5	2 918	7 122	3 399	805	2	778 207	109 268
5 - 9	2 978	20 329	14 680	2 671	7	1 860 586	91 524
10 - 19	2 895	39 266	31 948	4 423	14	4 054 567	103 259
20 - 49	1 980	57 830	50 330	5 520	29	6 987 150	120 822
50 und mehr	666	83 424	76 085	6 673	125	11 964 842	143 422
Sonstige Rechtsform	205	2 118	1 716	197	10	383 634	181 130
unter 5	122	322	168	32	3	12 139	37 699
5 - 9	63	382	236	83	6	19 104	50 010
10 - 19	7	96	68	21	14	6 385	66 510
20 - 49	4	114	96	14	29	21 482	188 439
50 und mehr	9	1 204	1 148	47	134	324 524	269 538

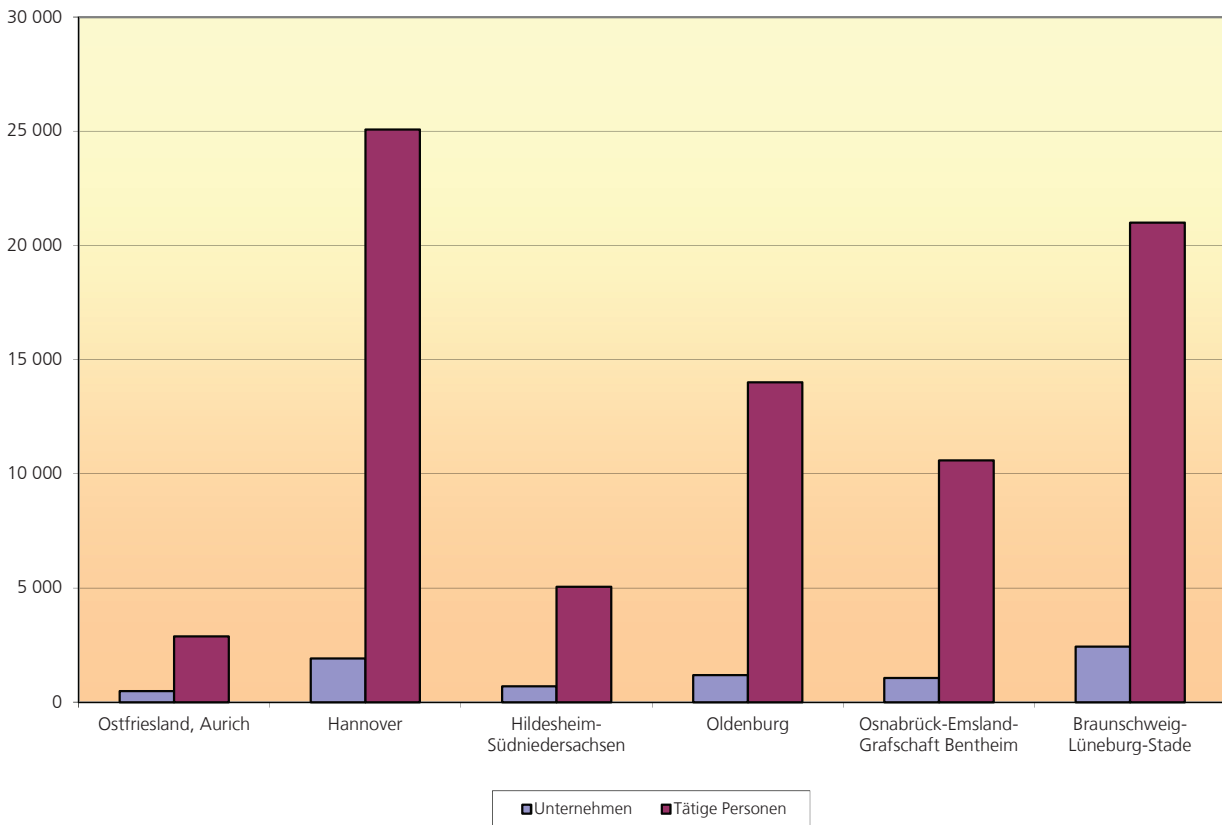
1) Nur Unternehmen (einschl. der inzwischen inaktiven Unternehmen) mit steuerbarem Umsatz aus Lieferungen und Leistungen und/oder mit sozialversicherungspflichtig Beschäftigten im Berichtsjahr 2012.

2) Einschl. tätiger Unternehmer (geschätzt).

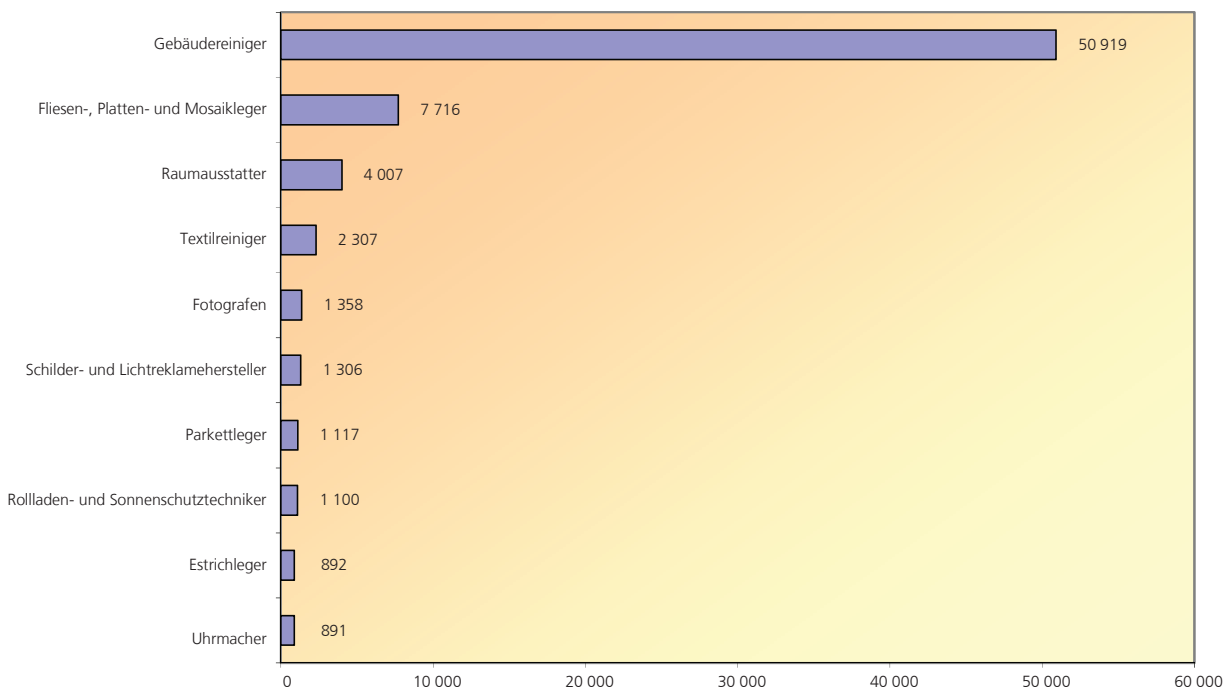
3) Mit geschätzten Umsätzen bei Organschaftsmitgliedern; ohne Umsatzsteuer.

3. Zulassungsfreie Handwerksunternehmen

C1 Zulassungsfreie Handwerksunternehmen und tätige Personen in den Handwerkskammerbezirken 2012



C2 Tätige Personen im zulassungsfreien Handwerk 2012 nach den zehn häufigsten Berufen



3.1 Zulassungsfreie Handwerksunternehmen, tätige Personen und Umsatz¹⁾ nach Statistischen Regionen, kreisfreien Städten und Landkreisen

Schl.- Nr. ²⁾	Land Statistische Region Kreisfreie Stadt Landkreis	Zulassungsfreie Handwerks- unter- nehmen ¹⁾	Tätige Personen am 31.12.2012				Umsatz ⁴⁾ 2012	
			ins- gesamt ³⁾	darunter		je Unter- nehmen	insgesamt	je tätige Person
				sozialver- sicherungs- pflichtig Be- schäftigte	geringfügig entlohnte Be- schäftigte			
			Anzahl					
	Niedersachsen	7 779	78 602	46 476	24 071	10	3 278 654	41 712
1	Braunschweig	1 338	11 183	6 974	2 829	8	496 071	44 359
101	Braunschweig, Stadt	302	3 950	2 528	1 113	13	113 485	28 730
102	Salzgitter, Stadt	78	403	172	149	5	14 099	34 985
103	Wolfsburg, Stadt	67	530	326	134	8	(27 293)	(51 496)
151	Gifhorn	117	575	290	162	5	30 391	52 854
152	Göttingen	220	1 497	1 026	245	7	81 096	54 172
153	Goslar	133	956	590	229	7	110 755	115 853
154	Helmstedt	59	620	457	102	11	18 551	29 921
155	Northeim	106	954	529	316	9	30 001	31 448
156	Osterode am Harz	51	244	159	31	5	12 094	49 566
157	Peine	120	817	470	226	7	25 029	30 635
158	Wolfenbüttel	85	637	427	122	7	33 277	52 240
2	Hannover	2 243	27 438	17 431	7 690	12	955 887	34 838
241	Region Hannover	1 325	20 296	13 395	5 534	15	615 170	30 310
251	Diepholz	190	1 952	1 112	641	10	(100 654)	(51 565)
252	Hameln-Pyrmont	136	847	430	277	6	30 455	35 956
254	Hildesheim	269	1 906	1 249	382	7	(122 560)	(64 302)
255	Holzminden	52	453	173	228	9	(11 917)	(26 307)
256	Nienburg (Weser)	104	990	562	318	10	29 170	29 465
257	Schaumburg	167	994	510	310	6	45 961	46 238
3	Lüneburg	1 473	12 507	7 244	3 720	8	623 687	41 586
351	Celle	167	1 405	733	501	8	47 324	33 683
352	Cuxhaven	132	636	342	153	5	39 269	61 744
353	Harburg	234	1 012	501	266	4	51 975	51 359
354	Lüchow-Dannenberg	33	202	153	15	6	16 352	80 950
355	Lüneburg	195	1 810	1 068	534	9	88 726	49 020
356	Osterholz	97	404	186	118	4	20 002	49 510
357	Rotenburg (Wümme)	141	704	413	143	5	52 792	74 989
358	Heidekreis	121	3 455	2 108	1 223	29	129 875	37 590
359	Stade	171	1 363	798	383	8	/	/
360	Uelzen	68	502	357	76	7	40 239	80 157
361	Verden	114	1 014	585	308	9	33 560	33 097
4	Weser-Ems	2 725	27 474	14 827	9 832	10	1 203 009	41 616
401	Delmenhorst, Stadt	87	726	332	305	8	22 768	31 361
402	Emden, Stadt	32	437	200	205	14	33 087	75 714
403	Oldenburg, Stadt	169	2 248	1 357	715	13	70 345	31 292
404	Osnabrück, Stadt	183	5 288	3 304	1 795	29	179 903	34 021
405	Wilhelmshaven, Stadt	71	478	281	123	7	/	/
451	Ammerland	148	618	310	152	4	41 562	67 252
452	Aurich	206	1 598	907	477	8	70 172	43 912
453	Cloppenburg	209	1 072	675	183	5	67 432	62 903
454	Emsland	364	1 899	994	530	5	127 109	66 935
455	Friesland	105	515	261	148	5	22 926	44 517
456	Grafschaft Bentheim	134	1 317	631	545	10	51 113	38 810
457	Leer	180	641	347	109	4	47 416	73 972
458	Oldenburg	189	4 282	1 966	2 120	23	116 520	27 212
459	Osnabrück	374	2 080	1 266	427	6	147 263	70 800
460	Vechta	144	3 369	1 510	1 712	23	114 405	33 958
461	Wesermarsch	62	696	373	257	11	20 702	29 744
462	Wittmund	68	210	113	29	3	10 642	50 676

1) Nur Unternehmen (einschl. der inzwischen inaktiven Unternehmen) mit steuerbarem Umsatz aus Lieferungen und Leistungen und/oder mit sozialversicherungspflichtig Beschäftigten im Berichtsjahr 2012.

2) Amtliches Gemeindeverzeichnis.

3) Einschl. tätiger Unternehmer (geschätzt).

4) Mit geschätzten Umsätzen bei Organschaftsmitgliedern; ohne Umsatzsteuer.

3.2 Zulassungsfreie Handwerksunternehmen, tätige Personen und Umsatz¹⁾ nach Handwerkskammerbezirken

Handwerkskammerbezirk	Zulassungsfreie Handwerksunternehmen ¹⁾	Tätige Personen am 31.12.2012				Umsatz ³⁾ 2012	
		insgesamt ²⁾	darunter		je Unternehmen	insgesamt	je tätige Person
			sozialversicherungspflichtig Beschäftigte	geringfügig entlohnte Beschäftigte			
Zulassungsfreies Handwerk insgesamt	7 779	78 602	46 476	24 071	10	3 278 654	41 712
Ostfriesland, Aurich	486	2 886	1 567	820	6	161 317	55 896
Hannover	1 922	25 079	16 009	7 080	13	821 410	32 753
Hildesheim-Süd-niedersachsen	698	5 054	3 136	1 202	7	257 668	50 983
Oldenburg	1 184	14 004	7 065	5 715	12	536 304	38 296
Osnabrück-Emsland-Grafschaft Bentheim	1 055	10 584	6 195	3 297	10	505 388	47 750
Braunschweig-Lüneburg-Stade	2 434	20 995	12 504	5 957	9	996 567	47 467

1) Nur Unternehmen (einschl. der inzwischen inaktiven Unternehmen) mit steuerbarem Umsatz aus Lieferungen und Leistungen und/oder mit sozialversicherungspflichtig Beschäftigten im Berichtsjahr 2012.

2) Einschl. tätiger Unternehmer (geschätzt).

3) Mit geschätzten Umsätzen bei Organschaftsmitgliedern; ohne Umsatzsteuer.

3.3 Zulassungsfreie Handwerksunternehmen, tätige Personen und Umsatz¹⁾ nach Handwerkskammerbezirken, Gewerbegruppen und Beschäftigtengrößenklassen

Handwerkskammerbezirk ----- Gewerbegruppe ----- Unternehmen mit ... tätigen Personen	Zulassungsfreie Handwerks- unternehmen ¹⁾	Tätige Personen am 31.12.2012				Umsatz ³⁾ 2012	
		ins- gesamt ²⁾	darunter		je Unter- nehmen	insgesamt	je tätige Person
			sozialver- sicherungs- pflichtig Be- schäftigte	geringfügig entlohnte Be- schäftigte			
		Anzahl					
Zulassungsfreies Handwerk insgesamt	7 779	78 602	46 476	24 071	10	3 278 654	41 712
unter 5	5 767	9 893	2 899	1 036	2	577 920	58 417
5 - 9	1 049	6 772	4 036	1 630	6	404 141	59 678
10 - 19	499	6 622	4 479	1 627	13	469 078	70 836
20 - 49	253	7 374	4 800	2 313	29	416 293	56 454
50 und mehr	211	47 941	30 262	17 465	227	1 411 222	29 437
I Bauhauptgewerbe	44	324	235	42	7	41 243	127 293
unter 5	21	41	11	6	2	4 576	111 610
5 - 9	14	91	59	18	7	6 533	71 791
10 - 19	6	73	62	5	12	/	/
20 - 49	3	119	103	13	40	17 505	147 101
50 und mehr	-	-	-	-	-	-	-
II Ausbaugewerbe	4 380	14 832	8 478	1 835	3	1 150 559	77 573
unter 5	3 608	5 997	1 784	500	2	363 967	60 692
5 - 9	503	3 236	2 136	570	6	213 551	65 992
10 - 19	200	2 588	1 988	394	13	216 027	83 473
20 - 49	55	1 412	1 184	172	26	144 282	102 183
50 und mehr	14	1 599	1 386	199	114	212 732	133 041
III Handwerke für den gewerblichen Bedarf	1 798	55 375	32 920	20 594	31	1 423 599	25 708
unter 5	1 002	1 820	506	277	2	91 567	50 312
5 - 9	269	1 761	903	576	7	72 936	41 417
10 - 19	194	2 642	1 486	956	14	106 562	40 334
20 - 49	157	4 819	2 831	1 825	31	186 165	38 631
50 und mehr	176	44 333	27 194	16 960	252	966 369	21 798
V Lebensmittelgewerbe	55	576	417	97	10	196 913	341 863
unter 5	29	56	18	4	2	12 339	220 339
5 - 9	12	79	45	20	7	22 385	283 354
10 - 19	9	122	83	30	14	42 162	345 590
20 - 49	3
50 und mehr	2
VII Handwerke für den privaten Bedarf	1 502	7 495	4 426	1 503	5	466 340	62 220
unter 5	1 107	1 979	580	249	2	105 471	53 295
5 - 9	251	1 605	893	446	6	88 736	55 287
10 - 19	90	1 197	860	242	13	91 698	76 607
20 - 49	35
50 und mehr	19

3.3 Zulassungsfreie Handwerksunternehmen, tätige Personen und Umsatz¹⁾ nach Handwerkskammerbezirken, Gewerbegruppen und Beschäftigtengrößenklassen

Handwerkskammerbezirk ----- Gewerbegruppe ----- Unternehmen mit ... tätigen Personen	Zulassungsfreie Handwerks- unternehmen ¹⁾	Tätige Personen am 31.12.2012				Umsatz ³⁾ 2012	
		ins- gesamt ²⁾	darunter		je Unter- nehmen	insgesamt	je tätige Person
			sozialver- sicherungs- pflichtig Be- schäftigte	geringfügig entlohnte Be- schäftigte			
Ostfriesland, Aurich	486	2 886	1 567	820	6	161 317	55 896
unter 5	386	657	197	63	2	36 490	55 540
5 - 9	65	433	257	110	7	26 688	61 635
10 - 19	19	251	161	70	13	14 438	57 522
20 - 49	8	240	169	63	30	15 105	62 938
50 und mehr	8	1 305	783	514	163	68 596	52 564
I Bauhauptgewerbe	3	5 372	.
unter 5	1
5 - 9	-	-	-	-	-	-	-
10 - 19	1
20 - 49	1
50 und mehr	-	-	-	-	-	-	-
II Ausbaugewerbe	281	842	450	105	3	53 233	63 222
unter 5	236	402	136	25	2	22 846	56 831
5 - 9	33	225	150	42	7	14 413	64 058
10 - 19	9	115	83	22	13	10 234	88 991
20 - 49	3	100	81	16	33	5 740	57 400
50 und mehr	-	-	-	-	-	-	-
III Handwerke für den gewerblichen Bedarf	98	1 487	816	570	15	56 697	38 128
unter 5	73	115	26	14	2	6 370	55 391
5 - 9	12	81	47	21	7	4 549	56 160
10 - 19	6	84	51	27	14	.	.
20 - 49	1
50 und mehr	6
V Lebensmittelgewerbe	4	3 220	.
unter 5	2
5 - 9	2
10 - 19	-	-	-	-	-	-	-
20 - 49	-	-	-	-	-	-	-
50 und mehr	-	-	-	-	-	-	-
VII Handwerke für den privaten Bedarf	100	482	250	129	5	42 795	88 786
unter 5	74	131	30	24	2	6 080	46 412
5 - 9	18
10 - 19	3
20 - 49	3
50 und mehr	2

3.3 Zulassungsfreie Handwerksunternehmen, tätige Personen und Umsatz¹⁾ nach Handwerkskammerbezirken, Gewerbegruppen und Beschäftigtengrößenklassen

Handwerkskammerbezirk ----- Gewerbegruppe ----- Unternehmen mit ... tätigen Personen	Zulassungsfreie Handwerks- unternehmen ¹⁾	Tätige Personen am 31.12.2012				Umsatz ³⁾ 2012	
		ins- gesamt ²⁾	darunter		je Unter- nehmen	insgesamt	je tätige Person
			sozialver- sicherungs- pflichtig Be- schäftigte	geringfügig entlohnte Be- schäftigte			
		Anzahl					
Hannover	1 922	25 079	16 009	7 080	13	821 410	32 753
unter 5	1 397	2 389	684	261	2	139 861	58 544
5 - 9	265	1 708	1 007	421	6	94 051	55 065
10 - 19	133	1 745	1 112	497	13	111 855	64 100
20 - 49	68	2 009	1 305	634	30	90 344	44 970
50 und mehr	59	17 228	11 901	5 267	292	385 299	22 365
I Bauhauptgewerbe	8	52	40	4	7	5 402	103 885
unter 5	3
5 - 9	3
10 - 19	2
20 - 49	-	-	-	-	-	-	-
50 und mehr	-	-	-	-	-	-	-
II Ausbaugewerbe	987	3 204	1 797	389	3	242 490	75 684
unter 5	816	1 335	366	130	2	78 357	58 694
5 - 9	118	742	489	127	6	46 177	62 233
10 - 19	37	456	352	67	12	31 096	68 193
20 - 49	13	324	278	33	25	32 646	100 759
50 und mehr	3	347	312	32	116	54 214	156 236
III Handwerke für den gewerblichen Bedarf	579	20 255	13 169	6 487	35	448 876	22 161
unter 5	315	577	167	85	2	28 050	48 614
5 - 9	88	589	289	207	7	22 779	38 674
10 - 19	73	1 004	531	398	14	39 547	39 389
20 - 49	51	1 586	947	586	31	51 749	32 629
50 und mehr	52	16 499	11 235	5 211	317	306 751	18 592
V Lebensmittelgewerbe	9	30	15	5	3	16 626	554 200
unter 5	7
5 - 9	1
10 - 19	1
20 - 49	-	-	-	-	-	-	-
50 und mehr	-	-	-	-	-	-	-
VII Handwerke für den privaten Bedarf	339	1 538	988	195	5	108 016	70 231
unter 5	256	457	146	42	2	28 548	62 468
5 - 9	55	352	209	86	6	22 285	63 310
10 - 19	20	248	199	28	12	26 900	108 468
20 - 49	4	99	80	15	25	/	/
50 und mehr	4	382	354	24	96	(24 334)	(63 702)

3.3 Zulassungsfreie Handwerksunternehmen, tätige Personen und Umsatz¹⁾ nach Handwerkskammerbezirken, Gewerbegruppen und Beschäftigtengrößenklassen

Handwerkskammerbezirk ----- Gewerbegruppe ----- Unternehmen mit ... tätigen Personen	Zulassungsfreie Handwerks- unternehmen ¹⁾	Tätige Personen am 31.12.2012				Umsatz ³⁾ 2012	
		insgesamt ²⁾	darunter		je Unternehmen	insgesamt	je tätige Person
			sozialversicherungspflichtig Beschäftigte	geringfügig entlohnte Beschäftigte			
		Anzahl					
Hildesheim-Südniedersachsen	698	5 054	3 136	1 202	7	257 668	50 983
unter 5	512	914	280	110	2	54 812	59 969
5 - 9	116	744	474	149	6	47 266	63 530
10 - 19	30	390	271	89	13	20 915	53 628
20 - 49	22	652	486	143	30	41 655	63 888
50 und mehr	18	2 354	1 625	711	131	/	/
I Bauhauptgewerbe	5	32	23	4	6	/	/
unter 5	2
5 - 9	2
10 - 19	1
20 - 49	-	-	-	-	-	-	-
50 und mehr	-	-	-	-	-	-	-
II Ausbaugewerbe	388	1 274	639	240	3	76 201	59 812
unter 5	319	552	171	56	2	.	.
5 - 9	55	358	245	57	7	21 953	61 321
10 - 19	8	8 067	.
20 - 49	5	9 522	.
50 und mehr	1
III Handwerke für den gewerblichen Bedarf	143	2 929	1 983	798	20	(133 629)	(45 623)
unter 5	75	143	44	21	2	6 614	46 252
5 - 9	24	144	72	47	6	.	.
10 - 19	16	209	126	67	13	8 651	41 392
20 - 49	12	27 136	.
50 und mehr	16
V Lebensmittelgewerbe	7	21	12	1	3	/	/
unter 5	5
5 - 9	2
10 - 19	-	-	-	-	-	-	-
20 - 49	-	-	-	-	-	-	-
50 und mehr	-	-	-	-	-	-	-
VII Handwerke für den privaten Bedarf	155	798	479	159	5	38 855	48 690
unter 5	111	207	62	31	2	10 967	52 981
5 - 9	33	13 433	.
10 - 19	5	57	46	6	11	.	.
20 - 49	5	139	114	20	28	4 997	35 950
50 und mehr	1

3.3 Zulassungsfreie Handwerksunternehmen, tätige Personen und Umsatz¹⁾ nach Handwerkskammerbezirken, Gewerbegruppen und Beschäftigtengrößenklassen

Handwerkskammerbezirk ----- Gewerbegruppe ----- Unternehmen mit ... tätigen Personen	Zulassungsfreie Handwerks- unternehmen ¹⁾	Tätige Personen am 31.12.2012				Umsatz ³⁾ 2012	
		insgesamt ²⁾	darunter		je Unternehmen	insgesamt	je tätige Person
			sozialversicherungspflichtig Beschäftigte	geringfügig entlohnte Beschäftigte			
		Anzahl					
Oldenburg	1 184	14 004	7 065	5 715	12	536 304	38 296
unter 5	864	1 485	430	161	2	84 023	56 581
5 - 9	149	980	586	239	7	61 458	62 712
10 - 19	84	1 111	767	258	13	96 454	86 817
20 - 49	44	1 295	868	382	29	/	/
50 und mehr	43	9 133	4 414	4 675	212	205 353	22 485
I Bauhauptgewerbe	4	37	29	4	9	.	.
unter 5	3	764	.
5 - 9	-	-	-	-	-	-	-
10 - 19	-	-	-	-	-	-	-
20 - 49	1
50 und mehr	-	-	-	-	-	-	-
II Ausbaugewerbe	671	2 304	1 340	274	3	193 597	84 026
unter 5	553	914	266	81	2	56 289	61 585
5 - 9	71	457	289	93	6	30 181	66 042
10 - 19	38	487	387	61	13	47 238	96 998
20 - 49	6	153	125	22	26	/	/
50 und mehr	3	293	273	17	98	(48 238)	(164 635)
III Handwerke für den gewerblichen Bedarf	268	10 514	5 041	5 193	39	243 987	23 206
unter 5	133	257	82	35	2	12 066	46 949
5 - 9	41	280	166	71	7	12 446	44 450
10 - 19	26	369	208	134	14	18 994	51 474
20 - 49	31	949	583	334	31	/	/
50 und mehr	37	8 659	4 002	4 619	234	142 650	16 474
V Lebensmittelgewerbe	13	118	83	22	9	.	.
unter 5	5	1 400	.
5 - 9	2
10 - 19	5	66	45	16	13	18 554	281 121
20 - 49	1
50 und mehr	-	-	-	-	-	-	-
VII Handwerke für den privaten Bedarf	228	1 031	572	222	5	57 566	55 835
unter 5	170	302	78	45	2	13 504	44 715
5 - 9	35
10 - 19	15	189	127	47	13	11 668	61 735
20 - 49	5
50 und mehr	3	181	139	39	60	14 465	79 917

3.3 Zulassungsfreie Handwerksunternehmen, tätige Personen und Umsatz¹⁾ nach Handwerkskammerbezirken, Gewerbegruppen und Beschäftigtengrößenklassen

Handwerkskammerbezirk ----- Gewerbegruppe ----- Unternehmen mit ... tätigen Personen	Zulassungsfreie Handwerks- unternehmen ¹⁾	Tätige Personen am 31.12.2012				Umsatz ³⁾ 2012	
		insgesamt ²⁾	darunter		je Unternehmen	insgesamt	je tätige Person
			sozialversicherungspflichtig Beschäftigte	geringfügig entlohnte Beschäftigte			
		Anzahl					
Osnabrück-Emsland-Grafschaft Bentheim	1 055	10 584	6 195	3 297	10	505 388	47 750
unter 5	773	1 294	371	127	2	77 837	60 152
5 - 9	153	998	604	232	7	64 429	64 558
10 - 19	71	973	691	208	14	70 378	72 331
20 - 49	32	913	596	284	29	62 829	68 816
50 und mehr	26	6 406	3 933	2 446	246	229 915	35 891
I Bauhauptgewerbe	7
unter 5	-	-	-	-	-	-	-
5 - 9	5	31	17	9	6	.	.
10 - 19	1
20 - 49	1
50 und mehr	-	-	-	-	-	-	-
II Ausbaugewerbe	648	2 551	1 580	299	4	243 829	95 582
unter 5	514	842	250	59	2	54 451	64 669
5 - 9	83	542	361	94	7	39 462	72 808
10 - 19	37	479	354	88	13	39 990	83 486
20 - 49	11	269	231	26	24	36 743	136 591
50 und mehr	3	419	384	32	140	73 183	174 661
III Handwerke für den gewerblichen Bedarf	198	6 554	3 758	2 593	33	161 315	24 613
unter 5	117	200	52	28	2	9 060	45 300
5 - 9	30	190	116	44	6	.	.
10 - 19	18	266	192	55	15	.	.
20 - 49	15	465	288	162	31	.	.
50 und mehr	18	5 433	3 110	2 304	302	113 263	20 847
V Lebensmittelgewerbe	2
unter 5	-	-	-	-	-	-	-
5 - 9	2
10 - 19	-	-	-	-	-	-	-
20 - 49	-	-	-	-	-	-	-
50 und mehr	-	-	-	-	-	-	-
VII Handwerke für den privaten Bedarf	200	1 384	786	391	7	90 232	65 197
unter 5	142	252	69	40	2	14 326	56 849
5 - 9	33	11 069	.
10 - 19	15	13 778	.
20 - 49	5	7 590	.
50 und mehr	5	554	439	110	111	43 469	78 464

3.3 Zulassungsfreie Handwerksunternehmen, tätige Personen und Umsatz¹⁾ nach Handwerkskammerbezirken, Gewerbegruppen und Beschäftigtengrößenklassen

Handwerkskammerbezirk ----- Gewerbegruppe ----- Unternehmen mit ... tätigen Personen	Zulassungsfreie Handwerks- unternehmen ¹⁾	Tätige Personen am 31.12.2012				Umsatz ³⁾ 2012	
		insgesamt ²⁾	darunter		je Unternehmen	insgesamt	je tätige Person
			sozialversicherungspflichtig Beschäftigte	geringfügig entlohnte Beschäftigte			
		Anzahl					
Braunschweig-Lüneburg-Stade	2 434	20 995	12 504	5 957	9	996 567	47 467
unter 5	1 835	3 154	937	314	2	184 897	58 623
5 - 9	301	1 909	1 108	479	6	110 249	57 752
10 - 19	162	2 152	1 477	505	13	155 038	72 044
20 - 49	79	2 265	1 376	807	29	117 344	51 808
50 und mehr	57	11 515	7 606	3 852	202	429 039	37 259
I Bauhauptgewerbe	17	64	35	10	4	/	/
unter 5	12	26	10	2	2	.	.
5 - 9	4	1 575	.
10 - 19	1
20 - 49	-	-	-	-	-	-	-
50 und mehr	-	-	-	-	-	-	-
II Ausbaugewerbe	1 405	4 657	2 672	528	3	341 209	73 268
unter 5	1 170	1 952	595	149	2	.	.
5 - 9	143	912	602	157	6	61 365	67 286
10 - 19	71	79 402	.
20 - 49	17	47 980	.
50 und mehr	4
III Handwerke für den gewerblichen Bedarf	512	13 636	8 153	4 953	27	379 095	27 801
unter 5	289	528	135	94	2	29 407	55 695
5 - 9	74	477	213	186	6	16 468	34 524
10 - 19	55	710	378	275	13	22 867	32 207
20 - 49	47	1 410	738	623	30	35 209	24 971
50 und mehr	47	10 511	6 689	3 775	224	275 144	26 177
V Lebensmittelgewerbe	20	376	293	59	19	137 633	366 045
unter 5	10	18	2	2	2	4 213	234 056
5 - 9	3	6 134	.
10 - 19	3
20 - 49	2
50 und mehr	2
VII Handwerke für den privaten Bedarf	480	2 262	1 351	407	5	128 876	56 974
unter 5	354	630	195	67	2	32 046	50 867
5 - 9	77	476	268	124	6	24 707	51 905
10 - 19	32	444	333	77	14	34 868	78 532
20 - 49	13	358	242	102	28	.	.
50 und mehr	4	354	313	37	89	.	.

1) Nur Unternehmen (einschl. der inzwischen inaktiven Unternehmen) mit steuerbarem Umsatz aus Lieferungen und Leistungen und/oder mit sozialversicherungspflichtig Beschäftigten im Berichtsjahr 2012.

2) Einschl. tätiger Unternehmer (geschätzt).

3) Mit geschätzten Umsätzen bei Organschaftsmitgliedern; ohne Umsatzsteuer.

3.4 Zulassungsfreie Handwerksunternehmen, tätige Personen und Umsatz¹⁾ nach Handwerkskammerbezirken, Gewerbegruppen und Umsatzgrößenklassen

Handwerkskammerbezirk ----- Gewerbegruppe ----- Umsatz von ... bis unter ... Euro	Zulassungsfreie Handwerks- unter- nehmen ¹⁾	Tätige Personen am 31.12.2012				Umsatz ³⁾ 2012	
		ins- gesamt ²⁾	darunter		je Unter- nehmen	insgesamt	je tätige Person
			sozialver- sicherungs- pflichtig Be- schäftigte	geringfügig entlohnte Be- schäftigte			
Anzahl					1 000 Euro	Euro	
Zulassungsfreies Handwerk insgesamt	7 779	78 602	46 476	24 071	10	3 278 654	41 712
unter 50 000	2 395	3 392	621	312	1	71 808	21 170
50 000 - 125 000	2 227	4 533	1 270	968	2	178 995	39 487
125 000 - 250 000	1 273	5 175	2 335	1 501	4	226 912	43 848
250 000 - 500 000	853	6 219	3 525	1 802	7	296 231	47 633
500 000 - 5 Mill.	940	26 540	16 666	8 896	28	1 187 487	44 743
5 Mill. und mehr	91	32 743	22 059	10 592	360	1 317 221	40 229
I Bauhauptgewerbe	44	324	235	42	7	41 243	127 293
unter 50 000	3	143	.
50 000 - 125 000	3	7	1	3	2	289	41 286
125 000 - 250 000	13	38	13	11	3	2 371	62 395
250 000 - 500 000	9	34	19	5	4	.	.
500 000 - 5 Mill.	14	192	161	17	14	21 389	111 401
5 Mill. und mehr	2
II Ausbaugewerbe	4 380	14 832	8 478	1 835	3	1 150 559	77 573
unter 50 000	1 430	1 785	255	74	1	43 234	24 221
50 000 - 125 000	1 303	2 081	509	227	2	104 119	50 033
125 000 - 250 000	750	2 224	1 049	389	3	133 861	60 189
250 000 - 500 000	467	2 374	1 484	404	5	160 537	67 623
500 000 - 5 Mill.	413	4 844	3 763	652	12	466 999	96 408
5 Mill. und mehr	17	1 524	1 418	89	90	241 809	158 667
III Handwerke für den gewerblichen Bedarf	1 798	55 375	32 920	20 594	31	1 423 599	25 708
unter 50 000	490	984	275	203	2	14 197	14 428
50 000 - 125 000	465	1 468	451	540	3	37 551	25 580
125 000 - 250 000	262	1 876	801	799	7	46 398	24 732
250 000 - 500 000	193	2 628	1 378	1 050	14	67 860	25 822
500 000 - 5 Mill.	336	18 704	10 667	7 688	56	472 837	25 280
5 Mill. und mehr	52	29 715	19 348	10 314	571	784 756	26 409
V Lebensmittelgewerbe	55	576	417	97	10	196 913	341 863
unter 50 000	6	201	.
50 000 - 125 000	5	13	4	4	3	442	34 000
125 000 - 250 000	3	7	2	1	2	(489)	(69 857)
250 000 - 500 000	10	47	21	15	5	.	.
500 000 - 5 Mill.	22	136	70	42	6	38 210	280 956
5 Mill. und mehr	9
VII Handwerke für den privaten Bedarf	1 502	7 495	4 426	1 503	5	466 340	62 220
unter 50 000	466	608	89	35	1	14 033	23 081
50 000 - 125 000	451	964	305	194	2	36 594	37 961
125 000 - 250 000	245	1 030	470	301	4	43 793	42 517
250 000 - 500 000	174	1 136	623	328	7	60 890	53 600
500 000 - 5 Mill.	155	2 664	2 005	497	17	188 052	70 590
5 Mill. und mehr	11	1 093	934	148	99	122 978	112 514

3.4 Zulassungsfreie Handwerksunternehmen, tätige Personen und Umsatz¹⁾ nach Handwerkskammerbezirken, Gewerbegruppen und Umsatzgrößenklassen

Handwerkskammerbezirk ----- Gewerbegruppe ----- Umsatz von ... bis unter ... Euro	Zulassungsfreie Handwerks- unter- nehmen ¹⁾	Tätige Personen am 31.12.2012				Umsatz ³⁾ 2012	
		ins- gesamt ²⁾	darunter		je Unter- nehmen	insgesamt	je tätige Person
			sozialver- sicherungs- pflichtig Be- schäftigte	geringfügig entlohnte Be- schäftigte			
Anzahl					1 000 Euro	Euro	
Ostfriesland, Aurich	486	2 886	1 567	820	6	161 317	55 896
unter 50 000	175	232	29	26	1	5 240	22 586
50 000 - 125 000	139	270	82	43	2	11 603	42 974
125 000 - 250 000	71	242	111	58	3	12 251	50 624
250 000 - 500 000	51	407	256	98	8	17 338	42 600
500 000 - 5 Mill.	46	864	524	293	19	52 073	60 270
5 Mill. und mehr	4	871	565	302	218	62 812	72 115
I Bauhauptgewerbe	3	5 372	.
unter 50 000	-	-	-	-	-	-	-
50 000 - 125 000	-	-	-	-	-	-	-
125 000 - 250 000	-	-	-	-	-	-	-
250 000 - 500 000	1
500 000 - 5 Mill.	2
5 Mill. und mehr	-	-	-	-	-	-	-
II Ausbaugewerbe	281	842	450	105	3	53 233	63 222
unter 50 000	100	129	20	8	1	3 022	23 426
50 000 - 125 000	83	144	47	11	2	6 882	47 792
125 000 - 250 000	43	120	59	18	3	7 401	61 675
250 000 - 500 000	26	117	73	17	5	8 589	73 410
500 000 - 5 Mill.	29	332	251	51	11	27 339	82 346
5 Mill. und mehr	-	-	-	-	-	-	-
III Handwerke für den gewerblichen Bedarf	98	1 487	816	570	15	56 697	38 128
unter 50 000	40	1 275	.
50 000 - 125 000	29	72	20	22	2	2 464	34 222
125 000 - 250 000	10	43	24	8	4	.	.
250 000 - 500 000	10	180	138	32	18	.	.
500 000 - 5 Mill.	6	335	130	199	56	8 601	25 675
5 Mill. und mehr	3
V Lebensmittelgewerbe	4	3 220	.
unter 50 000	-	-	-	-	-	-	-
50 000 - 125 000	1
125 000 - 250 000	-	-	-	-	-	-	-
250 000 - 500 000	1
500 000 - 5 Mill.	2
5 Mill. und mehr	-	-	-	-	-	-	-
VII Handwerke für den privaten Bedarf	100	482	250	129	5	42 795	88 786
unter 50 000	35	943	.
50 000 - 125 000	26
125 000 - 250 000	18	79	28	32	4	.	.
250 000 - 500 000	13	4 624	.
500 000 - 5 Mill.	7	132	96	29	19	8 236	62 394
5 Mill. und mehr	1

3.4 Zulassungsfreie Handwerksunternehmen, tätige Personen und Umsatz¹⁾ nach Handwerkskammerbezirken, Gewerbegruppen und Umsatzgrößenklassen

Handwerkskammerbezirk ----- Gewerbegruppe ----- Umsatz von ... bis unter ... Euro	Zulassungsfreie Handwerks- unter- nehmen ¹⁾	Tätige Personen am 31.12.2012				Umsatz ³⁾ 2012	
		ins- gesamt ²⁾	darunter		je Unter- nehmen	insgesamt	je tätige Person
			sozialver- sicherungs- pflichtig Be- schäftigte	geringfügig entlohnte Be- schäftigte			
Anzahl					1 000 Euro	Euro	
Hannover	1 922	25 079	16 009	7 080	13	821 410	32 753
unter 50 000	597	898	177	112	2	17 645	19 649
50 000 - 125 000	544	1 148	312	272	2	43 301	37 719
125 000 - 250 000	328	1 482	672	464	5	57 288	38 656
250 000 - 500 000	197	1 529	843	478	8	68 526	44 818
500 000 - 5 Mill.	233	7 916	4 871	2 805	34	308 817	39 012
5 Mill. und mehr	23	12 106	9 134	2 949	526	325 833	26 915
I Bauhauptgewerbe	8	52	40	4	7	5 402	103 885
unter 50 000	-	-	-	-	-	-	-
50 000 - 125 000	-	-	-	-	-	-	-
125 000 - 250 000	2
250 000 - 500 000	2
500 000 - 5 Mill.	4	42	37	1	11	.	.
5 Mill. und mehr	-	-	-	-	-	-	-
II Ausbaugewerbe	987	3 204	1 797	389	3	242 490	75 684
unter 50 000	326	410	55	26	1	9 644	23 522
50 000 - 125 000	295	475	102	65	2	23 151	48 739
125 000 - 250 000	186	557	274	90	3	32 208	57 824
250 000 - 500 000	106	592	372	107	6	36 267	61 262
500 000 - 5 Mill.	70	820	662	87	12	79 756	97 263
5 Mill. und mehr	4	350	332	14	88	61 464	175 611
III Handwerke für den gewerblichen Bedarf	579	20 255	13 169	6 487	35	448 876	22 161
unter 50 000	159	339	99	79	2	4 588	13 534
50 000 - 125 000	145	455	135	172	3	11 632	25 565
125 000 - 250 000	88	711	293	323	8	15 401	21 661
250 000 - 500 000	58	765	362	341	13	20 794	27 182
500 000 - 5 Mill.	114	6 468	3 701	2 649	57	169 580	26 218
5 Mill. und mehr	15	11 517	8 579	2 923	768	226 881	19 700
V Lebensmittelgewerbe	9	30	15	5	3	16 626	554 200
unter 50 000	2
50 000 - 125 000	1
125 000 - 250 000	-	-	-	-	-	-	-
250 000 - 500 000	1
500 000 - 5 Mill.	4	11	7	-	3	.	.
5 Mill. und mehr	1
VII Handwerke für den privaten Bedarf	339	1 538	988	195	5	108 016	70 231
unter 50 000	110
50 000 - 125 000	103
125 000 - 250 000	52
250 000 - 500 000	30	164	105	29	5	.	.
500 000 - 5 Mill.	41	575	464	68	14	50 225	87 348
5 Mill. und mehr	3

3.4 Zulassungsfreie Handwerksunternehmen, tätige Personen und Umsatz¹⁾ nach Handwerkskammerbezirken, Gewerbegruppen und Umsatzgrößenklassen

Handwerkskammerbezirk ----- Gewerbegruppe ----- Umsatz von ... bis unter ... Euro	Zulassungsfreie Handwerksunter- nehmen ¹⁾	Tätige Personen am 31.12.2012				Umsatz ³⁾ 2012	
		insgesamt ²⁾	darunter		je Unternehmen	insgesamt	je tätige Person
			sozialversicherungspflichtig Beschäftigte	geringfügig entlohnte Beschäftigte			
Anzahl					1 000 Euro	Euro	
Hildesheim-Südniedersachsen	698	5 054	3 136	1 202	7	257 668	50 983
unter 50 000	212	291	47	28	1	6 433	22 107
50 000 - 125 000	194	385	109	79	2	15 450	40 130
125 000 - 250 000	113	432	222	92	4	20 402	47 227
250 000 - 500 000	81	477	294	98	6	27 883	58 455
500 000 - 5 Mill.	90	1 897	1 208	598	21	95 865	50 535
5 Mill. und mehr	8	1 572	1 256	307	197	/	/
I Bauhauptgewerbe	5	32	23	4	6	/	/
unter 50 000	1
50 000 - 125 000	-	-	-	-	-	-	-
125 000 - 250 000	1
250 000 - 500 000	1
500 000 - 5 Mill.	2
5 Mill. und mehr	-	-	-	-	-	-	-
II Ausbaugewerbe	388	1 274	639	240	3	76 201	59 812
unter 50 000	126	155	23	4	1	3 762	24 271
50 000 - 125 000	112	178	41	24	2	8 726	49 022
125 000 - 250 000	73	243	129	38	3	13 561	55 807
250 000 - 500 000	43	212	139	29	5	14 964	70 585
500 000 - 5 Mill.	34	486	307	145	14	35 188	72 403
5 Mill. und mehr	-	-	-	-	-	-	-
III Handwerke für den gewerblichen Bedarf	143	2 929	1 983	798	20	(133 629)	(45 623)
unter 50 000	39	1 166	.
50 000 - 125 000	31	88	27	29	3	2 586	29 386
125 000 - 250 000	18	108	48	41	6	.	.
250 000 - 500 000	16	125	66	42	8	4 792	38 336
500 000 - 5 Mill.	32	1 145	694	419	36	36 720	32 070
5 Mill. und mehr	7
V Lebensmittelgewerbe	7	21	12	1	3	/	/
unter 50 000	1
50 000 - 125 000	-	-	-	-	-	-	-
125 000 - 250 000	1
250 000 - 500 000	2
500 000 - 5 Mill.	3
5 Mill. und mehr	-	-	-	-	-	-	-
VII Handwerke für den privaten Bedarf	155	798	479	159	5	38 855	48 690
unter 50 000	45
50 000 - 125 000	51	119	41	26	2	4 138	34 773
125 000 - 250 000	20
250 000 - 500 000	19	130	83	26	7	6 912	53 169
500 000 - 5 Mill.	19	231	180	32	12	16 564	71 706
5 Mill. und mehr	1

3.4 Zulassungsfreie Handwerksunternehmen, tätige Personen und Umsatz¹⁾ nach Handwerkskammerbezirken, Gewerbegruppen und Umsatzgrößenklassen

Handwerkskammerbezirk ----- Gewerbegruppe ----- Umsatz von ... bis unter ... Euro	Zulassungsfreie Handwerksunter- nehmen ¹⁾	Tätige Personen am 31.12.2012				Umsatz ³⁾ 2012	
		insgesamt ²⁾	darunter		je Unternehmen	insgesamt	je tätige Person
			sozialversicherungspflichtig Beschäftigte	geringfügig entlohnte Beschäftigte			
		Anzahl					
Oldenburg	1 184	14 004	7 065	5 715	12	536 304	38 296
unter 50 000	345	520	121	46	2	10 539	20 267
50 000 - 125 000	328	623	167	117	2	26 615	42 721
125 000 - 250 000	194	842	369	267	4	34 598	41 090
250 000 - 500 000	144	1 040	608	284	7	50 473	48 532
500 000 - 5 Mill.	158	5 109	3 220	1 726	32	209 006	40 909
5 Mill. und mehr	15	5 870	2 580	3 275	391	205 073	34 936
I Bauhauptgewerbe	4	37	29	4	9	.	.
unter 50 000	-	-	-	-	-	-	-
50 000 - 125 000	-	-	-	-	-	-	-
125 000 - 250 000	2
250 000 - 500 000	1
500 000 - 5 Mill.	-	-	-	-	-	-	-
5 Mill. und mehr	1
II Ausbaugewerbe	671	2 304	1 340	274	3	193 597	84 026
unter 50 000	214	264	38	11	1	6 647	25 178
50 000 - 125 000	197	306	76	26	2	15 862	51 837
125 000 - 250 000	108	292	116	61	3	19 269	65 990
250 000 - 500 000	82	405	242	79	5	28 104	69 393
500 000 - 5 Mill.	67	744	595	80	11	75 477	101 448
5 Mill. und mehr	3	293	273	17	98	(48 238)	(164 635)
III Handwerke für den gewerblichen Bedarf	268	10 514	5 041	5 193	39	243 987	23 206
unter 50 000	57	152	63	30	3	1 666	10 961
50 000 - 125 000	56	160	46	56	3	4 570	28 563
125 000 - 250 000	47	377	180	147	8	8 506	22 562
250 000 - 500 000	32	429	254	141	13	11 543	26 907
500 000 - 5 Mill.	70	3 974	2 327	1 574	57	102 380	25 762
5 Mill. und mehr	6	5 422	2 171	3 245	904	115 322	21 269
V Lebensmittelgewerbe	13	118	83	22	9	.	.
unter 50 000	-	-	-	-	-	-	-
50 000 - 125 000	2
125 000 - 250 000	1
250 000 - 500 000	3	1 139	.
500 000 - 5 Mill.	3	17	11	3	6	7 745	455 588
5 Mill. und mehr	4
VII Handwerke für den privaten Bedarf	228	1 031	572	222	5	57 566	55 835
unter 50 000	74	104	20	5	1	2 226	21 404
50 000 - 125 000	73
125 000 - 250 000	36	169	72	59	5	6 378	37 740
250 000 - 500 000	26	176	99	51	7	.	.
500 000 - 5 Mill.	18	374	287	69	21	23 404	62 578
5 Mill. und mehr	1

3.4 Zulassungsfreie Handwerksunternehmen, tätige Personen und Umsatz¹⁾ nach Handwerkskammerbezirken, Gewerbegruppen und Umsatzgrößenklassen

Handwerkskammerbezirk ----- Gewerbegruppe ----- Umsatz von ... bis unter ... Euro	Zulassungsfreie Handwerksunter- nehmen ¹⁾	Tätige Personen am 31.12.2012				Umsatz ³⁾ 2012	
		insgesamt ²⁾	darunter		je Unternehmen	insgesamt	je tätige Person
			sozialversicherungspflichtig Beschäftigte	geringfügig entlohnte Beschäftigte			
Anzahl					1 000 Euro	Euro	
Osnabrück-Emsland-Grafschaft Bentheim	1 055	10 584	6 195	3 297	10	505 388	47 750
unter 50 000	295	362	43	18	1	8 938	24 691
50 000 - 125 000	307	570	143	112	2	24 453	42 900
125 000 - 250 000	179	648	293	164	4	32 241	49 755
250 000 - 500 000	117	898	496	280	8	40 660	45 278
500 000 - 5 Mill.	145	3 362	2 060	1 151	23	181 830	54 084
5 Mill. und mehr	12	4 744	3 160	1 572	395	217 266	45 798
I Bauhauptgewerbe	7
unter 50 000	-	-	-	-	-	-	-
50 000 - 125 000	-	-	-	-	-	-	-
125 000 - 250 000	2
250 000 - 500 000	2
500 000 - 5 Mill.	3
5 Mill. und mehr	-	-	-	-	-	-	-
II Ausbaugewerbe	648	2 551	1 580	299	4	243 829	95 582
unter 50 000	191	228	26	6	1	5 940	26 053
50 000 - 125 000	194	297	65	33	2	15 720	52 929
125 000 - 250 000	113	336	165	50	3	20 409	60 741
250 000 - 500 000	61	316	202	50	5	21 301	67 408
500 000 - 5 Mill.	86	985	762	134	11	99 742	101 261
5 Mill. und mehr	3	389	360	26	130	80 717	207 499
III Handwerke für den gewerblichen Bedarf	198	6 554	3 758	2 593	33	161 315	24 613
unter 50 000	55	75	10	9	1	1 487	19 827
50 000 - 125 000	54	147	45	45	3	4 124	28 054
125 000 - 250 000	21	109	58	30	5	.	.
250 000 - 500 000	26	349	193	130	13	.	.
500 000 - 5 Mill.	36	1 876	953	886	52	47 445	25 291
5 Mill. und mehr	6	3 998	2 499	1 493	666	95 796	23 961
V Lebensmittelgewerbe	2
unter 50 000	-	-	-	-	-	-	-
50 000 - 125 000	-	-	-	-	-	-	-
125 000 - 250 000	-	-	-	-	-	-	-
250 000 - 500 000	1
500 000 - 5 Mill.	1
5 Mill. und mehr	-	-	-	-	-	-	-
VII Handwerke für den privaten Bedarf	200	1 384	786	391	7	90 232	65 197
unter 50 000	49	59	7	3	1	1 511	25 610
50 000 - 125 000	59	126	33	34	2	4 609	36 579
125 000 - 250 000	43	7 937	.
250 000 - 500 000	27	9 357	.
500 000 - 5 Mill.	19	436	291	125	23	26 065	59 782
5 Mill. und mehr	3	357	301	53	119	40 753	114 154

3.4 Zulassungsfreie Handwerksunternehmen, tätige Personen und Umsatz¹⁾ nach Handwerkskammerbezirken, Gewerbegruppen und Umsatzgrößenklassen

Handwerkskammerbezirk ----- Gewerbegruppe ----- Umsatz von ... bis unter ... Euro	Zulassungsfreie Handwerks- unter- nehmen ¹⁾	Tätige Personen am 31.12.2012				Umsatz ³⁾ 2012	
		ins- gesamt ²⁾	darunter		je Unter- nehmen	insgesamt	je tätige Person
			sozialver- sicherungs- pflichtig Be- schäftigte	geringfügig entlohnte Be- schäftigte			
Anzahl					1 000 Euro	Euro	
Braunschweig-Lüneburg-Stade	2 434	20 995	12 504	5 957	9	996 567	47 467
unter 50 000	771	1 089	204	82	1	23 013	21 132
50 000 - 125 000	715	1 537	457	345	2	57 573	37 458
125 000 - 250 000	388	1 529	668	456	4	70 132	45 868
250 000 - 500 000	263	1 868	1 028	564	7	91 351	48 903
500 000 - 5 Mill.	268	7 392	4 783	2 323	28	339 896	45 982
5 Mill. und mehr	29	7 580	5 364	2 187	261	414 602	54 697
I Bauhauptgewerbe	17	64	35	10	4	/	/
unter 50 000	2
50 000 - 125 000	3	7	1	3	2	289	41 286
125 000 - 250 000	6
250 000 - 500 000	2
500 000 - 5 Mill.	3	16	12	1	5	1 948	121 750
5 Mill. und mehr	1
II Ausbaugewerbe	1 405	4 657	2 672	528	3	341 209	73 268
unter 50 000	473	599	93	19	1	14 219	23 738
50 000 - 125 000	422	681	178	68	2	33 778	49 601
125 000 - 250 000	227	676	306	132	3	41 013	60 670
250 000 - 500 000	149	732	456	122	5	51 312	70 098
500 000 - 5 Mill.	127	1 477	1 186	155	12	149 497	101 217
5 Mill. und mehr	7	492	453	32	70	51 390	104 451
III Handwerke für den gewerblichen Bedarf	512	13 636	8 153	4 953	27	379 095	27 801
unter 50 000	140	286	83	54	2	4 015	14 038
50 000 - 125 000	150	546	178	216	4	12 175	22 299
125 000 - 250 000	78	528	198	250	7	14 006	26 527
250 000 - 500 000	51	780	365	364	15	18 299	23 460
500 000 - 5 Mill.	78	4 906	2 862	1 961	63	108 111	22 036
5 Mill. und mehr	15	6 590	4 467	2 108	439	222 489	33 762
V Lebensmittelgewerbe	20	376	293	59	19	137 633	366 045
unter 50 000	3
50 000 - 125 000	1
125 000 - 250 000	1
250 000 - 500 000	2
500 000 - 5 Mill.	9	77	36	32	9	16 782	217 948
5 Mill. und mehr	4	286	256	26	72	119 720	418 601
VII Handwerke für den privaten Bedarf	480	2 262	1 351	407	5	128 876	56 974
unter 50 000	153	4 587	.
50 000 - 125 000	139
125 000 - 250 000	76	305	157	70	4	.	.
250 000 - 500 000	59	347	204	77	6	20 319	58 556
500 000 - 5 Mill.	51	916	687	174	18	63 558	69 386
5 Mill. und mehr	2

1) Nur Unternehmen (einschl. der inzwischen inaktiven Unternehmen) mit steuerbarem Umsatz aus Lieferungen und Leistungen und/oder mit sozialversicherungspflichtig Beschäftigten im Berichtsjahr 2012.

2) Einschl. tätiger Unternehmer (geschätzt).

3) Mit geschätzten Umsätzen bei Organschaftsmitgliedern; ohne Umsatzsteuer.

3.5 Zulassungsfreie Handwerksunternehmen, tätige Personen und Umsatz¹⁾ nach Handwerkskammerbezirken, Gewerbegruppen und Gewerbebezügen

Nr. der Klassifikation ²⁾	Handwerkskammerbezirk ----- Gewerbegruppe ----- Gewerbebezweig	Zulassungsfreie Handwerksunternehmen ¹⁾	Tätige Personen am 31.12.2012				Umsatz ⁴⁾ 2012	
			insgesamt ³⁾	darunter		je Unternehmen	insgesamt	je tätige Person
				sozialversicherungspflichtig Beschäftigte	geringfügig entlohnte Beschäftigte			
			Anzahl					
Zulassungsfreies Handwerk insgesamt		7 779	78 602	46 476	24 071	10	3 278 654	41 712
	I Bauhauptgewerbe	44	324	235	42	7	41 243	127 293
B1 02	Betonstein- und Terrazzohersteller	44	324	235	42	7	41 243	127 293
	II Ausbaugewerbe	4 380	14 832	8 478	1 835	3	1 150 559	77 573
B1 01	Fliesen-, Platten- und Mosaikleger	2 450	7 716	4 426	758	3	615 748	79 801
B1 03	Estrichleger	170	892	622	96	5	97 831	109 676
B1 12	Parkettleger	276	1 117	637	200	4	85 710	76 732
B1 13	Rolladen- und Sonnenschutztechniker	199	1 100	762	131	6	114 190	103 809
B1 27	Raumausstatter	1 285	4 007	2 031	650	3	237 080	59 166
	III Handwerke für den gewerblichen Bedarf	1 798	55 375	32 920	20 594	31	1 423 599	25 708
B1 04	Behälter- und Apparatebauer	52	288	220	16	6	24 524	85 153
B1 07	Metallbildner	20	36	12	4	2	3 341	92 806
B1 08	Galvaniseure	16	289	251	20	18	29 915	103 512
B1 09	Metall- und Glockengießer	7	602	585	10	86	78 074	129 691
B1 10	Schneidwerkzeugmechaniker	17	323	285	20	19	/	/
B1 14	Modellbauer	38	617	544	33	16	68 387	110 838
B1 17	Böttcher	1
B1 33	Gebäudereiniger	1 351	50 919	29 431	20 104	38	988 120	19 406
B1 34	Glasveredler	12	23	7	4	2	1 611	70 043
B1 35	Feinoptiker	3	10	4	2	3	318	31 800
B1 36	Glas- und Porzellanmaler	1
B1 37	Edelsteinschleifer und -graveure	1
B1 39	Buchbinder	42	255	121	90	6	12 073	47 345
B1 40	Drucker	43	456	291	117	11	36 869	80 853
B1 41	Siebdrucker	16	221	181	22	14	24 607	111 344
B1 42	Flexografen	2
B1 53	Schilder- und Lichtreklamehersteller	176	1 306	972	143	7	/	/
	V Lebensmittelgewerbe	55	576	417	97	10	196 913	341 863
B1 28	Müller	43	539	402	90	13	194 678	361 184
B1 29	Brauer und Mälzer	12	37	15	7	3	2 235	60 405
B1 30	Weinküfer	-	-	-	-	-	-	-
	VII Handwerke für den privaten Bedarf	1 502	7 495	4 426	1 503	5	466 340	62 220
B1 05	Uhrmacher	181	891	488	216	5	77 169	86 609
B1 06	Graveure	21	107	69	16	5	5 555	51 916
B1 11	Gold- und Silberschmiede	225	807	432	137	4	67 049	83 084
B1 15	Drechsler5)	27	40	7	5	1	1 543	38 575
B1 16	Holzbildhauer	4	4	-	-	1	171	42 750
B1 18	Korb- und Flechtwerkgestalter	2
B1 19	Maßschneider	116	304	126	59	3	8 324	27 382
B1 20	Textilgestalter5)	15	83	49	19	6	3 075	37 048
B1 21	Modisten	4	20	10	6	5	655	32 750
B1 23	Segelmacher	31	298	227	38	10	51 500	172 819
B1 24	Kürschner	24	68	27	16	3	3 044	44 765
B1 25	Schuhmacher	134	544	297	106	4	34 620	63 640
B1 26	Sattler und Feintäschner	75	373	257	39	5	/	/
B1 31	Textilreiniger	129	2 307	1 534	641	18	(75 404)	(32 685)
B1 32	Wachszieher	1
B1 38	Fotografen	394	1 358	773	170	3	87 128	64 159
B1 43	Keramiker	21	41	13	5	2	951	23 195
B1 44	Orgel- und Harmoniumbauer	31	94	51	11	3	5 091	54 160
B1 45	Klavier- und Cembalobauer	26	81	39	16	3	7 418	91 580
B1 46	Handzuginstrumentenmacher	1
B1 47	Geigenbauer	16	24	8	-	2	1 748	72 833
B1 48	Bogenmacher	-	-	-	-	-	-	-
B1 49	Metallblasinstrumentenmacher	5	13	7	1	3	1 511	116 231
B1 50	Holzblasinstrumentenmacher	8	10	1	-	1	466	46 600
B1 51	Zupfinstrumentenmacher	5	11	5	1	2	450	40 909
B1 52	Vergolder	6	9	3	-	2	781	86 778

3.5 Zulassungsfreie Handwerksunternehmen, tätige Personen und Umsatz¹⁾ nach Handwerkskammerbezirken, Gewerbegruppen und Gewerbebezügen

Nr. der Klassifikation ²⁾	Handwerkskammerbezirk ----- Gewerbegruppe ----- Gewerbebezweig	Zulassungsfreie Handwerksunternehmen ¹⁾	Tätige Personen am 31.12.2012				Umsatz ⁴⁾ 2012	
			insgesamt ³⁾	darunter		je Unternehmen	insgesamt	je tätige Person
				sozialversicherungspflichtig Beschäftigte	geringfügig entlohnte Beschäftigte			
			Anzahl			1 000 Euro	Euro	
	Ostfriesland, Aurich	486	2 886	1 567	820	6	161 317	55 896
	I Bauhauptgewerbe	3	5 372	.
B1 02	Betonstein- und Terrazzohersteller	3	5 372	.
	II Ausbaugewerbe	281	842	450	105	3	53 233	63 222
B1 01	Fliesen-, Platten- und Mosaikleger	155	451	251	41	3	28 886	64 049
B1 03	Estrichleger	7	20	10	3	3	944	47 200
B1 12	Parkettleger	14	37	19	4	3	2 638	71 297
B1 13	Rolladen- und Sonnenschutztechniker	11	31	16	4	3	2 260	72 903
B1 27	Raumausstatter	94	303	154	53	3	18 505	61 073
	III Handwerke für den gewerblichen Bedarf	98	1 487	816	570	15	56 697	38 128
B1 04	Behälter- und Apparatebauer	9	2 782	.
B1 07	Metallbildner	-	-	-	-	-	-	-
B1 08	Galvaniseure	1
B1 09	Metall- und Glockengießer	3
B1 10	Schneidwerkzeugmechaniker	-	-	-	-	-	-	-
B1 14	Modellbauer	2
B1 17	Böttcher	-	-	-	-	-	-	-
B1 33	Gebäudereiniger	63	1 060	438	557	17	14 835	13 995
B1 34	Glasveredler	-	-	-	-	-	-	-
B1 35	Feinoptiker	-	-	-	-	-	-	-
B1 36	Glas- und Porzellanmaler	-	-	-	-	-	-	-
B1 37	Edelsteinschleifer und -graveure	1
B1 39	Buchbinder	2
B1 40	Drucker	2
B1 41	Siebdrucker	-	-	-	-	-	-	-
B1 42	Flexografen	-	-	-	-	-	-	-
B1 53	Schilder- und Lichtreklamehersteller	15	36	12	9	2	.	.
	V Lebensmittelgewerbe	4	3 220	.
B1 28	Müller	3	14	8	3	5	.	.
B1 29	Brauer und Mälzer	1
B1 30	Weinküfer	-	-	-	-	-	-	-
	VII Handwerke für den privaten Bedarf	100	482	250	129	5	42 795	88 786
B1 05	Uhrmacher	10	55	30	15	6	5 385	97 909
B1 06	Graveure	-	-	-	-	-	-	-
B1 11	Gold- und Silberschmiede	12	39	17	9	3	2 427	62 231
B1 15	Drechsler ⁵⁾	1
B1 16	Holzbildhauer	-	-	-	-	-	-	-
B1 18	Korb- und Flechtwerkgestalter	-	-	-	-	-	-	-
B1 19	Maßschneider	5	9	-	4	2	156	17 333
B1 20	Textilgestalter ⁵⁾	2
B1 21	Modisten	-	-	-	-	-	-	-
B1 23	Segelmacher	3
B1 24	Kürschner	3	9	2	4	3	.	.
B1 25	Schuhmacher	8	18	8	1	2	731	40 611
B1 26	Sattler und Feintäschner	3	11	2	6	4	276	25 091
B1 31	Textilreiniger	12	158	78	68	13	/	/
B1 32	Wachszieher	-	-	-	-	-	-	-
B1 38	Fotografen	28	66	24	14	2	2 948	44 667
B1 43	Keramiker	4
B1 44	Orgel- und Harmoniumbauer	6	24	15	2	4	.	.
B1 45	Klavier- und Cembalobauer	2
B1 46	Handzuginstrumentenmacher	1
B1 47	Geigenbauer	-	-	-	-	-	-	-
B1 48	Bogenmacher	-	-	-	-	-	-	-
B1 49	Metallblasinstrumentenmacher	-	-	-	-	-	-	-
B1 50	Holzblasinstrumentenmacher	-	-	-	-	-	-	-
B1 51	Zupfinstrumentenmacher	-	-	-	-	-	-	-
B1 52	Vergolder	-	-	-	-	-	-	-

3.5 Zulassungsfreie Handwerksunternehmen, tätige Personen und Umsatz¹⁾ nach Handwerkskammerbezirken, Gewerbegruppen und Gewerbebezügen

Nr. der Klassifikation ²⁾	Handwerkskammerbezirk ----- Gewerbegruppe ----- Gewerbebezweig	Zulassungsfreie Handwerksunternehmen ¹⁾	Tätige Personen am 31.12.2012				Umsatz ⁴⁾ 2012	
			insgesamt ³⁾	darunter		je Unternehmen	insgesamt	je tätige Person
				sozialversicherungspflichtig Beschäftigte	geringfügig entlohnte Beschäftigte			
			Anzahl			1 000 Euro	Euro	
	Hannover	1 922	25 079	16 009	7 080	13	821 410	32 753
	I Bauhauptgewerbe	8	52	40	4	7	5 402	103 885
B1 02	Betonstein- und Terrazzohersteller	8	52	40	4	7	5 402	103 885
	II Ausbaugewerbe	987	3 204	1 797	389	3	242 490	75 684
B1 01	Fliesen-, Platten- und Mosaikleger	615	1 781	980	166	3	140 437	78 853
B1 03	Estrichleger	34	193	140	19	6	20 095	104 119
B1 12	Parkettleger	61	266	176	28	4	23 242	87 376
B1 13	Rolladen- und Sonnenschutztechniker	42	233	149	40	6	18 218	78 189
B1 27	Raumausstatter	235	731	352	136	3	40 498	55 401
	III Handwerke für den gewerblichen Bedarf	579	20 255	13 169	6 487	35	448 876	22 161
B1 04	Behälter- und Apparatebauer	11	51	36	4	5	/	/
B1 07	Metallbildner	4	14	7	3	4	879	62 786
B1 08	Galvaniseure	8	88	68	12	11	9 113	103 557
B1 09	Metall- und Glockengießer	-	-	-	-	-	-	-
B1 10	Schneidwerkzeugmechaniker	9	229	211	8	25	/	/
B1 14	Modellbauer	5	1 794	.
B1 17	Böttcher	-	-	-	-	-	-	-
B1 33	Gebäudereiniger	471	19 331	12 446	6 405	41	365 796	18 923
B1 34	Glasveredler	2
B1 35	Feinoptiker	1
B1 36	Glas- und Porzellanmaler	1
B1 37	Edelsteinschleifer und -graveure	-	-	-	-	-	-	-
B1 39	Buchbinder	14	98	58	25	7	6 235	63 622
B1 40	Drucker	5
B1 41	Siebdrucker	-	-	-	-	-	-	-
B1 42	Flexografen	-	-	-	-	-	-	-
B1 53	Schilder- und Lichtreklamehersteller	48	379	300	24	8	27 479	72 504
	V Lebensmittelgewerbe	9	30	15	5	3	16 626	554 200
B1 28	Müller	6
B1 29	Brauer und Mälzer	3
B1 30	Weinküfer	-	-	-	-	-	-	-
	VII Handwerke für den privaten Bedarf	339	1 538	988	195	5	108 016	70 231
B1 05	Uhrmacher	33	135	71	30	4	19 061	141 193
B1 06	Graveure	7	18	9	2	3	.	.
B1 11	Gold- und Silberschmiede	59	190	105	24	3	20 447	107 616
B1 15	Drechsler ⁵⁾	7	9	1	-	1	273	30 333
B1 16	Holzbildhauer	-	-	-	-	-	-	-
B1 18	Korb- und Flechtwerkgestalter	-	-	-	-	-	-	-
B1 19	Maßschneider	25	74	32	16	3	1 680	22 703
B1 20	Textilgestalter ⁵⁾	5	20	12	3	4	1 063	53 150
B1 21	Modisten	-	-	-	-	-	-	-
B1 23	Segelmacher	1
B1 24	Kürschner	7	22	6	8	3	969	44 045
B1 25	Schuhmacher	31	132	81	19	4	9 943	75 326
B1 26	Sattler und Feintäschner	19	190	155	15	10	/	/
B1 31	Textilreiniger	21	256	202	31	12	9 094	35 523
B1 32	Wachszieher	1
B1 38	Fotografen	91	398	264	39	4	17 407	43 736
B1 43	Keramiker	3	5	-	-	2	.	.
B1 44	Orgel- und Harmoniumbauer	6	31	22	3	5	1 434	46 258
B1 45	Klavier- und Cembalobauer	7	27	16	4	4	2 498	92 519
B1 46	Handzuginstrumentenmacher	-	-	-	-	-	-	-
B1 47	Geigenbauer	6	10	4	-	2	595	59 500
B1 48	Bogenmacher	-	-	-	-	-	-	-
B1 49	Metallblasinstrumentenmacher	2
B1 50	Holzblasinstrumentenmacher	2
B1 51	Zupfinstrumentenmacher	3
B1 52	Vergolder	3	4	1	-	1	199	49 750

3.5 Zulassungsfreie Handwerksunternehmen, tätige Personen und Umsatz¹⁾ nach Handwerkskammerbezirken, Gewerbegruppen und Gewerbebezügen

Nr. der Klassifikation ²⁾	Handwerkskammerbezirk ----- Gewerbegruppe ----- Gewerbebezweig	Zulassungsfreie Handwerksunternehmen ¹⁾	Tätige Personen am 31.12.2012				Umsatz ⁴⁾ 2012	
			insgesamt ³⁾	darunter		je Unternehmen	insgesamt	je tätige Person
				sozialversicherungspflichtig Beschäftigte	geringfügig entlohnte Beschäftigte			
			Anzahl					
	Hildesheim-Südniedersachsen	698	5 054	3 136	1 202	7	257 668	50 983
	I Bauhauptgewerbe	5	32	23	4	6	/	/
B1 02	Betonstein- und Terrazzohersteller	5	32	23	4	6	/	/
	II Ausbaugewerbe	388	1 274	639	240	3	76 201	59 812
B1 01	Fliesen-, Platten- und Mosaikleger	225	639	349	60	3	40 616	63 562
B1 03	Estrichleger	11	40	24	5	4	3 187	79 675
B1 12	Parkettleger	26	204	70	108	8	7 355	36 054
B1 13	Rolladen- und Sonnenschutztechniker	18	70	43	9	4	8 375	119 643
B1 27	Raumausstatter	108	321	153	58	3	16 668	51 925
	III Handwerke für den gewerblichen Bedarf	143	2 929	1 983	798	20	(133 629)	(45 623)
B1 04	Behälter- und Apparatebauer	1
B1 07	Metallbildner	1
B1 08	Galvaniseure	2
B1 09	Metall- und Glockengießer	2
B1 10	Schneidwerkzeugmechaniker	2
B1 14	Modellbauer	12	154	136	5	13	16 839	109 344
B1 17	Böttcher	-	-	-	-	-	-	-
B1 33	Gebäudereiniger	84	2 222	1 441	695	26	(43 244)	(19 462)
B1 34	Glasveredler	2
B1 35	Feinoptiker	1
B1 36	Glas- und Porzellanmaler	-	-	-	-	-	-	-
B1 37	Edelsteinschleifer und -graveure	-	-	-	-	-	-	-
B1 39	Buchbinder	7	18	7	4	3	614	34 111
B1 40	Drucker	6	153	80	66	26	11 502	75 176
B1 41	Siebdrucker	6	148	131	10	25	20 632	139 405
B1 42	Flexografen	-	-	-	-	-	-	-
B1 53	Schilder- und Lichtreklamehersteller	17	182	157	8	11	.	.
	V Lebensmittelgewerbe	7	21	12	1	3	/	/
B1 28	Müller	7	21	12	1	3	/	/
B1 29	Brauer und Mälzer	-	-	-	-	-	-	-
B1 30	Weinküfer	-	-	-	-	-	-	-
	VII Handwerke für den privaten Bedarf	155	798	479	159	5	38 855	48 690
B1 05	Uhrmacher	19	76	41	16	4	5 741	75 539
B1 06	Graveure	5	18	10	3	4	739	41 056
B1 11	Gold- und Silberschmiede	27	94	47	18	3	6 467	68 798
B1 15	Drechsler ⁵⁾	2
B1 16	Holzbildhauer	-	-	-	-	-	-	-
B1 18	Korb- und Flechtwerkgestalter	-	-	-	-	-	-	-
B1 19	Maßschneider	9	19	10	-	2	978	51 474
B1 20	Textilgestalter ⁵⁾	1
B1 21	Modisten	-	-	-	-	-	-	-
B1 23	Segelmacher	3	608	.
B1 24	Kürschner	2
B1 25	Schuhmacher	10	17	5	2	2	595	35 000
B1 26	Sattler und Feintäschner	8	36	21	6	5	2 070	57 500
B1 31	Textilreiniger	16	352	251	85	22	/	/
B1 32	Wachszieher	-	-	-	-	-	-	-
B1 38	Fotografen	37	121	64	18	3	5 954	49 207
B1 43	Keramiker	5	18	9	4	4	/	/
B1 44	Orgel- und Harmoniumbauer	6	/	.
B1 45	Klavier- und Cembalobauer	3
B1 46	Handzuginstrumentenmacher	-	-	-	-	-	-	-
B1 47	Geigenbauer	2
B1 48	Bogenmacher	-	-	-	-	-	-	-
B1 49	Metallblasinstrumentenmacher	-	-	-	-	-	-	-
B1 50	Holzblasinstrumentenmacher	-	-	-	-	-	-	-
B1 51	Zupfinstrumentenmacher	-	-	-	-	-	-	-
B1 52	Vergolder	-	-	-	-	-	-	-

3.5 Zulassungsfreie Handwerksunternehmen, tätige Personen und Umsatz¹⁾ nach Handwerkskammerbezirken, Gewerbegruppen und Gewerbebezügen

Nr. der Klassifikation ²⁾	Handwerkskammerbezirk ----- Gewerbegruppe ----- Gewerbebezweig	Zulassungsfreie Handwerksunternehmen ¹⁾	Tätige Personen am 31.12.2012				Umsatz ⁴⁾ 2012	
			insgesamt ³⁾	darunter		je Unternehmen	insgesamt	je tätige Person
				sozialversicherungspflichtig Beschäftigte	geringfügig entlohnte Beschäftigte			
			Anzahl					
	Oldenburg	1 184	14 004	7 065	5 715	12	536 304	38 296
	I Bauhauptgewerbe	4	37	29	4	9	.	.
B1 02	Betonstein- und Terrazzohersteller	4	37	29	4	9	.	.
	II Ausbaugewerbe	671	2 304	1 340	274	3	193 597	84 026
B1 01	Fliesen-, Platten- und Mosaikleger	343	1 160	686	121	3	99 825	86 056
B1 03	Estrichleger	24	107	71	12	4	/	/
B1 12	Parkettleger	29	106	73	4	4	11 951	112 745
B1 13	Rolladen- und Sonnenschutztechniker	44	320	246	28	7	/	/
B1 27	Raumausstatter	231	611	264	109	3	36 194	59 237
	III Handwerke für den gewerblichen Bedarf	268	10 514	5 041	5 193	39	243 987	23 206
B1 04	Behälter- und Apparatebauer	15	48	32	1	3	.	.
B1 07	Metallbildner	4	725	.
B1 08	Galvaniseure	3	103	98	1	34	9 535	92 573
B1 09	Metall- und Glockengießer	-	-	-	-	-	-	-
B1 10	Schneidwerkzeugmechaniker	2
B1 14	Modellbauer	6	33	23	4	6	2 877	87 182
B1 17	Böttcher	-	-	-	-	-	-	-
B1 33	Gebäudereiniger	189	9 933	4 647	5 091	53	205 070	20 645
B1 34	Glasveredler	1
B1 35	Feinoptiker	1
B1 36	Glas- und Porzellanmaler	-	-	-	-	-	-	-
B1 37	Edelsteinschleifer und -graveure	-	-	-	-	-	-	-
B1 39	Buchbinder	5	95	42	48	19	3 638	38 295
B1 40	Drucker	8	46	27	9	6	(3 003)	(65 283)
B1 41	Siebdrucker	7	67	48	11	10	3 545	52 910
B1 42	Flexografen	1
B1 53	Schilder- und Lichtreklamehersteller	26	143	95	20	6	9 344	65 343
	V Lebensmittelgewerbe	13	118	83	22	9	.	.
B1 28	Müller	9	101	72	20	11	31 176	308 673
B1 29	Brauer und Mälzer	4	17	11	2	4	.	.
B1 30	Weinküfer	-	-	-	-	-	-	-
	VII Handwerke für den privaten Bedarf	228	1 031	572	222	5	57 566	55 835
B1 05	Uhrmacher	31	113	56	26	4	7 103	62 858
B1 06	Graveure	2
B1 11	Gold- und Silberschmiede	24	95	53	17	4	7 201	75 800
B1 15	Drechsler ⁵⁾	6	11	3	2	2	388	35 273
B1 16	Holzbildhauer	-	-	-	-	-	-	-
B1 18	Korb- und Flechtwerkgestalter	1
B1 19	Maßschneider	18	62	31	13	3	1 380	22 258
B1 20	Textilgestalter ⁵⁾	1
B1 21	Modisten	1
B1 23	Segelmacher	15	125	93	15	8	16 676	133 408
B1 24	Kürschner	6	17	8	3	3	915	53 824
B1 25	Schuhmacher	19	43	16	8	2	(2 059)	(47 884)
B1 26	Sattler und Feintäschner	7	13	5	1	2	649	49 923
B1 31	Textilreiniger	22	299	172	105	14	/	/
B1 32	Wachszieher	-	-	-	-	-	-	-
B1 38	Fotografen	63	169	80	21	3	8 457	50 041
B1 43	Keramiker	2
B1 44	Orgel- und Harmoniumbauer	4	7	2	1	2	269	38 429
B1 45	Klavier- und Cembalobauer	4	16	7	5	4	/	/
B1 46	Handzuginstrumentenmacher	-	-	-	-	-	-	-
B1 47	Geigenbauer	1
B1 48	Bogenmacher	-	-	-	-	-	-	-
B1 49	Metallblasinstrumentenmacher	-	-	-	-	-	-	-
B1 50	Holzblasinstrumentenmacher	1
B1 51	Zupfinstrumentenmacher	-	-	-	-	-	-	-
B1 52	Vergolder	-	-	-	-	-	-	-

3.5 Zulassungsfreie Handwerksunternehmen, tätige Personen und Umsatz¹⁾ nach Handwerkskammerbezirken, Gewerbegruppen und Gewerbebezügen

Nr. der Klassifikation ²⁾	Handwerkskammerbezirk ----- Gewerbegruppe ----- Gewerbebezweig	Zulassungsfreie Handwerksunternehmen ¹⁾	Tätige Personen am 31.12.2012				Umsatz ⁴⁾ 2012	
			insgesamt ³⁾	darunter		je Unternehmen	insgesamt	je tätige Person
				sozialversicherungspflichtig Beschäftigte	geringfügig entlohnte Beschäftigte			
			Anzahl					
	Osnabrück-Emsland-Grafschaft Bentheim	1 055	10 584	6 195	3 297	10	505 388	47 750
	I Bauhauptgewerbe	7
B1 02	Betonstein- und Terrazzohersteller	7
	II Ausbaugewerbe	648	2 551	1 580	299	4	243 829	95 582
B1 01	Fliesen-, Platten- und Mosaikleger	287	1 266	847	123	4	138 312	109 251
B1 03	Estrichleger	33	221	174	11	7	31 348	141 846
B1 12	Parkettleger	54	180	103	23	3	16 346	90 811
B1 13	Rolladen- und Sonnenschutztechniker	26	120	80	13	5	11 694	97 450
B1 27	Raumausstatter	248	764	376	129	3	46 129	60 378
	III Handwerke für den gewerblichen Bedarf	198	6 554	3 758	2 593	33	161 315	24 613
B1 04	Behälter- und Apparatebauer	8	69	59	2	9	3 212	46 551
B1 07	Metallbildner	6	9	2	1	2	1 151	127 889
B1 08	Galvaniseure	1
B1 09	Metall- und Glockengießer	-	-	-	-	-	-	-
B1 10	Schneidwerkzeugmechaniker	3
B1 14	Modellbauer	4
B1 17	Böttcher	-	-	-	-	-	-	-
B1 33	Gebäudereiniger	132	5 787	3 128	2 523	44	83 252	14 386
B1 34	Glasveredler	4	13	6	3	3	994	76 462
B1 35	Feinoptiker	-	-	-	-	-	-	-
B1 36	Glas- und Porzellanmaler	-	-	-	-	-	-	-
B1 37	Edelsteinschleifer und -graveure	-	-	-	-	-	-	-
B1 39	Buchbinder	4
B1 40	Drucker	10	58	34	13	6	(4 691)	(80 879)
B1 41	Siebdrucker	-	-	-	-	-	-	-
B1 42	Flexografen	-	-	-	-	-	-	-
B1 53	Schilder- und Lichtreklamehersteller	26	251	195	30	10	(20 945)	(83 446)
	V Lebensmittelgewerbe	2
B1 28	Müller	2
B1 29	Brauer und Mälzer	-	-	-	-	-	-	-
B1 30	Weinküfer	-	-	-	-	-	-	-
	VII Handwerke für den privaten Bedarf	200	1 384	786	391	7	90 232	65 197
B1 05	Uhrmacher	34	238	130	71	7	17 039	71 592
B1 06	Graveure	4	668	.
B1 11	Gold- und Silberschmiede	30	111	55	26	4	8 264	74 450
B1 15	Drechsler ⁵⁾	3	5	2	-	2	247	49 400
B1 16	Holzbildhauer	2
B1 18	Korb- und Flechtwerkgestalter	-	-	-	-	-	-	-
B1 19	Maßschneider	16	42	14	12	3	1 152	27 429
B1 20	Textilgestalter ⁵⁾	2
B1 21	Modisten	1
B1 23	Segelmacher	1
B1 24	Kürschner	2
B1 25	Schuhmacher	11	40	17	11	4	3 002	75 050
B1 26	Sattler und Feintäschner	11	42	25	6	4	2 577	61 357
B1 31	Textilreiniger	16	572	355	200	36	17 741	31 016
B1 32	Wachszieher	-	-	-	-	-	-	-
B1 38	Fotografen	53	271	165	51	5	36 483	134 624
B1 43	Keramiker	4	5	-	1	1	197	39 400
B1 44	Orgel- und Harmoniumbauer	2
B1 45	Klavier- und Cembalobauer	3	11	6	2	4	1 443	131 182
B1 46	Handzuginstrumentenmacher	-	-	-	-	-	-	-
B1 47	Geigenbauer	1
B1 48	Bogenmacher	-	-	-	-	-	-	-
B1 49	Metallblasinstrumentenmacher	1
B1 50	Holzblasinstrumentenmacher	2
B1 51	Zupfinstrumentenmacher	-	-	-	-	-	-	-
B1 52	Vergolder	1

3.5 Zulassungsfreie Handwerksunternehmen, tätige Personen und Umsatz¹⁾ nach Handwerkskammerbezirken, Gewerbegruppen und Gewerbebezügen

Nr. der Klassifikation ²⁾	Handwerkskammerbezirk ----- Gewerbegruppe ----- Gewerbebezweig	Zulassungsfreie Handwerksunternehmen ¹⁾	Tätige Personen am 31.12.2012				Umsatz ⁴⁾ 2012	
			insgesamt ³⁾	darunter		je Unternehmen	insgesamt	je tätige Person
				sozialversicherungspflichtig Beschäftigte	geringfügig entlohnte Beschäftigte			
			Anzahl					
	Braunschweig-Lüneburg-Stade	2 434	20 995	12 504	5 957	9	996 567	47 467
	I Bauhauptgewerbe	17	64	35	10	4	/	/
B1 02	Betonstein- und Terrazzohersteller	17	64	35	10	4	/	/
	II Ausbaugewerbe	1 405	4 657	2 672	528	3	341 209	73 268
B1 01	Fliesen-, Platten- und Mosaikleger	825	2 419	1 313	247	3	167 672	69 315
B1 03	Estrichleger	61	311	203	46	5	31 514	101 331
B1 12	Parkettleger	92	324	196	33	4	24 178	74 623
B1 13	Rolladen- und Sonnenschutztechniker	58	326	228	37	6	38 759	118 893
B1 27	Raumausstatter	369	1 277	732	165	3	79 086	61 931
	III Handwerke für den gewerblichen Bedarf	512	13 636	8 153	4 953	27	379 095	27 801
B1 04	Behälter- und Apparatebauer	8	98	83	7	12	10 265	104 745
B1 07	Metallbildner	5	6	1	-	1	.	.
B1 08	Galvaniseure	1
B1 09	Metall- und Glockengießer	2
B1 10	Schneidwerkzeugmechaniker	1
B1 14	Modellbauer	9	111	93	9	12	.	.
B1 17	Böttcher	1
B1 33	Gebäudereiniger	412	12 586	7 331	4 833	31	275 923	21 923
B1 34	Glasveredler	3	5	1	1	2	285	57 000
B1 35	Feinoptiker	-	-	-	-	-	-	-
B1 36	Glas- und Porzellanmaler	-	-	-	-	-	-	-
B1 37	Edelsteinschleifer und -graveure	-	-	-	-	-	-	-
B1 39	Buchbinder	10	36	12	13	4	1 173	32 583
B1 40	Drucker	12	157	121	24	13	15 170	96 624
B1 41	Siebdrucker	3	6	2	1	2	430	71 667
B1 42	Flexografen	1
B1 53	Schilder- und Lichtreklamehersteller	44	315	213	52	7	18 439	58 537
	V Lebensmittelgewerbe	20	376	293	59	19	137 633	366 045
B1 28	Müller	16	369	293	58	23	137 030	371 355
B1 29	Brauer und Mälzer	4	7	-	1	2	603	86 143
B1 30	Weinküfer	-	-	-	-	-	-	-
	VII Handwerke für den privaten Bedarf	480	2 262	1 351	407	5	128 876	56 974
B1 05	Uhrmacher	54	274	160	58	5	22 840	83 358
B1 06	Graveure	3	24	13	7	8	1 185	49 375
B1 11	Gold- und Silberschmiede	73	278	155	43	4	22 243	80 011
B1 15	Drechsler ⁵⁾	8	9	-	1	1	319	35 444
B1 16	Holzbildhauer	2
B1 18	Korb- und Flechtwerkgestalter	1
B1 19	Maßschneider	43	98	39	14	2	2 978	30 388
B1 20	Textilgestalter ⁵⁾	4	26	15	7	7	936	36 000
B1 21	Modisten	2
B1 23	Segelmacher	8	86	59	19	11	.	.
B1 24	Kürschner	4	12	7	1	3	631	52 583
B1 25	Schuhmacher	55	294	170	65	5	18 290	62 211
B1 26	Sattler und Feintäschner	27	81	49	5	3	6 007	74 160
B1 31	Textilreiniger	42	670	476	152	16	/	/
B1 32	Wachszieher	-	-	-	-	-	-	-
B1 38	Fotografen	122	333	176	27	3	15 879	47 685
B1 43	Keramiker	3	4	1	-	1	136	34 000
B1 44	Orgel- und Harmoniumbauer	7	17	8	2	2	617	36 294
B1 45	Klavier- und Cembalobauer	7	13	5	1	2	1 102	84 769
B1 46	Handzuginstrumentenmacher	-	-	-	-	-	-	-
B1 47	Geigenbauer	6	8	2	-	1	796	99 500
B1 48	Bogenmacher	-	-	-	-	-	-	-
B1 49	Metallblasinstrumentenmacher	2
B1 50	Holzblasinstrumentenmacher	3	4	1	-	1	226	56 500

3.5 Zulassungsfreie Handwerksunternehmen, tätige Personen und Umsatz¹⁾ nach Handwerkskammerbezirken, Gewerbegruppen und Gewerbebezügen

Nr. der Klassifikation ²⁾	Handwerkskammerbezirk ----- Gewerbegruppe ----- Gewerbebezweig	Zulassungsfreie Handwerksunternehmen ¹⁾	Tätige Personen am 31.12.2012				Umsatz ⁴⁾ 2012	
			insgesamt ³⁾	darunter		je Unternehmen	insgesamt	je tätige Person
				sozialversicherungspflichtig Beschäftigte	geringfügig entlohnte Beschäftigte			
Anzahl						1 000 Euro	Euro	
B1 51	Zupfinstrumentenmacher	2	
B1 52	Vergolder	2	

1) Nur Unternehmen (einschl. der inzwischen inaktiven Unternehmen) mit steuerbarem Umsatz aus Lieferungen und Leistungen und/oder mit sozialversicherungspflichtig Beschäftigten im Berichtsjahr 2012.

2) Verzeichnis der Gewerbe lt. Anlage A (A) bzw. Anlage B Abschnitt 1 (B1) der Handwerksordnung.

3) Einschl. tätiger Unternehmer (geschätzt).

4) Mit geschätzten Umsätzen bei Organschaftsmitgliedern; ohne Umsatzsteuer.

5) Bezeichnung gemäß Anlage B Abschnitt 1 (B1) der Handwerksordnung siehe Anhang 1.

3.6 Zulassungsfreie Handwerksunternehmen, tätige Personen und Umsatz¹⁾ nach Kreisen, Gewerbegruppen und ausgewählten Gewerbebezügen

Nr. der Klassifikation ²⁾	Kreisfreie Stadt Landkreis ----- Gewerbegruppe ----- Gewerbebezug	Zulassungsfreie Handwerksunternehmen ¹⁾	Tätige Personen am 31.12.2012				Umsatz ⁴⁾ 2012	
			insgesamt ³⁾	darunter		je Unternehmen	insgesamt	je tätige Person
				sozialversicherungspflichtig Beschäftigte	geringfügig entlohnte Beschäftigte			
			Anzahl			1 000 Euro	Euro	
	Zulassungsfreies Handwerk insgesamt	7 779	78 602	46 476	24 071	10	3 278 654	41 712
	I Bauhauptgewerbe	44	324	235	42	7	41 243	127 293
B1 02	Betonstein- und Terrazzohersteller	44	324	235	42	7	41 243	127 293
	II Ausbaugewerbe	4 380	14 832	8 478	1 835	3	1 150 559	77 573
B1 01	Fliesen-, Platten- und Mosaikleger	2 450	7 716	4 426	758	3	615 748	79 801
B1 03	Estrichleger	170	892	622	96	5	97 831	109 676
B1 12	Parkettleger	276	1 117	637	200	4	85 710	76 732
B1 13	Rolladen- und Sonnenschutztechniker	199	1 100	762	131	6	114 190	103 809
B1 27	Raumausstatter	1 285	4 007	2 031	650	3	237 080	59 166
	III Handwerke für den gewerblichen Bedarf darunter:	1 798	55 375	32 920	20 594	31	1 423 599	25 708
B1 04	Behälter- und Apparatebauer	52	288	220	16	6	24 524	85 153
B1 14	Modellbauer	38	617	544	33	16	68 387	110 838
B1 33	Gebäudereiniger	1 351	50 919	29 431	20 104	38	988 120	19 406
B1 39	Buchbinder	42	255	121	90	6	12 073	47 345
B1 40	Drucker	43	456	291	117	11	36 869	80 853
B1 53	Schilder- und Lichtreklamehersteller	176	1 306	972	143	7	/	/
	V Lebensmittelgewerbe	55	576	417	97	10	196 913	341 863
	VII Handwerke für den privaten Bedarf darunter:	1 502	7 495	4 426	1 503	5	466 340	62 220
B1 05	Uhrmacher	181	891	488	216	5	77 169	86 609
B1 11	Gold- und Silberschmiede	225	807	432	137	4	67 049	83 084
B1 19	Maßschneider	116	304	126	59	3	8 324	27 382
B1 25	Schuhmacher	134	544	297	106	4	34 620	63 640
B1 26	Sattler und Feintäschner	75	373	257	39	5	/	/
B1 31	Textilreiniger	129	2 307	1 534	641	18	(75 404)	(32 685)
B1 38	Fotografen	394	1 358	773	170	3	87 128	64 159
101	Braunschweig, Stadt	302	3 950	2 528	1 113	13	113 485	28 730
	I Bauhauptgewerbe	-	-	-	-	-	-	-
B1 02	Betonstein- und Terrazzohersteller	-	-	-	-	-	-	-
	II Ausbaugewerbe	169	503	271	59	3	33 701	67 000
B1 01	Fliesen-, Platten- und Mosaikleger	105	239	109	22	2	13 482	56 410
B1 03	Estrichleger	4	20	12	4	5	1 825	91 250
B1 12	Parkettleger	8	24	9	6	3	1 964	81 833
B1 13	Rolladen- und Sonnenschutztechniker	7	75	64	4	11	9 064	120 853
B1 27	Raumausstatter	45	145	77	23	3	7 366	50 800
	III Handwerke für den gewerblichen Bedarf darunter:	76	3 254	2 158	1 019	43	66 483	20 431
B1 04	Behälter- und Apparatebauer	1
B1 14	Modellbauer	1
B1 33	Gebäudereiniger	68	3 206	2 124	1 014	47	62 482	19 489
B1 39	Buchbinder	2
B1 40	Drucker	-	-	-	-	-	-	-
B1 53	Schilder- und Lichtreklamehersteller	4	23	16	2	6	1 556	67 652
	V Lebensmittelgewerbe	-	-	-	-	-	-	-
	VII Handwerke für den privaten Bedarf darunter:	57	193	99	35	3	13 301	68 917
B1 05	Uhrmacher	3	17	11	3	6	.	.
B1 11	Gold- und Silberschmiede	14	48	24	9	3	4 393	91 521
B1 19	Maßschneider	4	10	5	1	3	248	24 800
B1 25	Schuhmacher	7	26	13	6	4	1 268	48 769
B1 26	Sattler und Feintäschner	5	16	10	1	3	/	/
B1 31	Textilreiniger	4	18	2	12	5	262	14 556
B1 38	Fotografen	15	42	25	1	3	2 102	50 048

3.6 Zulassungsfreie Handwerksunternehmen, tätige Personen und Umsatz¹⁾ nach Kreisen, Gewerbegruppen und ausgewählten Gewerbebezügen

Nr. der Klassifikation ²⁾	Kreisfreie Stadt Landkreis ----- Gewerbegruppe ----- Gewerbebezug	Zulassungsfreie Handwerksunternehmen ¹⁾	Tätige Personen am 31.12.2012				Umsatz ⁴⁾ 2012	
			insgesamt ³⁾	darunter		je Unternehmen	insgesamt	je tätige Person
				sozialversicherungspflichtig Beschäftigte	geringfügig entlohnte Beschäftigte			
			Anzahl			1 000 Euro	Euro	
102	Salzgitter, Stadt	78	403	172	149	5	14 099	34 985
	I Bauhauptgewerbe	-	-	-	-	-	-	-
B1 02	Betonstein- und Terrazzohersteller	-	-	-	-	-	-	-
	II Ausbaugewerbe	49	156	76	29	3	7 977	51 135
B1 01	Fliesen-, Platten- und Mosaikleger	28	93	49	14	3	4 566	49 097
B1 03	Estrichleger	2
B1 12	Parkettleger	1
B1 13	Rolladen- und Sonnenschutztechniker	4	14	8	2	4	1 690	120 714
B1 27	Raumausstatter	14	46	19	13	3	1 532	33 304
	III Handwerke für den gewerblichen Bedarf	23	224	87	112	10	5 336	23 821
	darunter:							
B1 04	Behälter- und Apparatebauer	1
B1 14	Modellbauer	-	-	-	-	-	-	-
B1 33	Gebäudereiniger	18	190	72	99	11	3 697	19 458
B1 39	Buchbinder	1
B1 40	Drucker	1
B1 53	Schilder- und Lichtreklamehersteller	1
	V Lebensmittelgewerbe	-	-	-	-	-	-	-
	VII Handwerke für den privaten Bedarf	6	23	9	8	4	786	34 174
	darunter:							
B1 05	Uhrmacher	1
B1 11	Gold- und Silberschmiede	1
B1 19	Maßschneider	-	-	-	-	-	-	-
B1 25	Schuhmacher	1
B1 26	Sattler und Feintäschner	-	-	-	-	-	-	-
B1 31	Textilreiniger	-	-	-	-	-	-	-
B1 38	Fotografen	3	11	5	3	4	378	34 364
103	Wolfsburg, Stadt	67	530	326	134	8	(27 293)	(51 496)
	I Bauhauptgewerbe	-	-	-	-	-	-	-
B1 02	Betonstein- und Terrazzohersteller	-	-	-	-	-	-	-
	II Ausbaugewerbe	30	100	57	13	3	6 761	67 610
B1 01	Fliesen-, Platten- und Mosaikleger	14	39	19	6	3	/	/
B1 03	Estrichleger	2
B1 12	Parkettleger	3	9	6	-	3	684	76 000
B1 13	Rolladen- und Sonnenschutztechniker	2
B1 27	Raumausstatter	9	30	19	2	3	1 808	60 267
	III Handwerke für den gewerblichen Bedarf	13	182	73	95	14	5 909	32 467
	darunter:							
B1 04	Behälter- und Apparatebauer	1
B1 14	Modellbauer	-	-	-	-	-	-	-
B1 33	Gebäudereiniger	8	132	43	81	17	2 191	16 598
B1 39	Buchbinder	1
B1 40	Drucker	1
B1 53	Schilder- und Lichtreklamehersteller	2
	V Lebensmittelgewerbe	-	-	-	-	-	-	-
	VII Handwerke für den privaten Bedarf	24	248	196	26	10	/	/
	darunter:							
B1 05	Uhrmacher	2
B1 11	Gold- und Silberschmiede	5	9	3	1	2	713	79 222
B1 19	Maßschneider	3	12	2	6	4	412	34 333
B1 25	Schuhmacher	4	7	1	2	2	182	26 000
B1 26	Sattler und Feintäschner	-	-	-	-	-	-	-
B1 31	Textilreiniger	2
B1 38	Fotografen	8	20	9	2	3	1 221	61 050

3.6 Zulassungsfreie Handwerksunternehmen, tätige Personen und Umsatz¹⁾ nach Kreisen, Gewerbegruppen und ausgewählten Gewerbebezügen

Nr. der Klassifikation ²⁾	Kreisfreie Stadt Landkreis ----- Gewerbegruppe ----- Gewerbebezug	Zulassungsfreie Handwerksunternehmen ¹⁾	Tätige Personen am 31.12.2012				Umsatz ⁴⁾ 2012	
			insgesamt ³⁾	darunter		je Unternehmen	insgesamt	je tätige Person
				sozialversicherungspflichtig Beschäftigte	geringfügig entlohnte Beschäftigte			
			Anzahl				1 000 Euro	Euro
151	Gifhorn	117	575	290	162	5	30 391	52 854
	I Bauhauptgewerbe	-	-	-	-	-	-	-
B1 02	Betonstein- und Terrazzohersteller	-	-	-	-	-	-	-
	II Ausbaugewerbe	71	248	133	40	3	18 353	74 004
B1 01	Fliesen-, Platten- und Mosaikleger	49	152	89	11	3	11 150	73 355
B1 03	Estrichleger	4	19	10	5	5	978	51 474
B1 12	Parkettleger	3
B1 13	Rolladen- und Sonnenschutztechniker	2
B1 27	Raumausstatter	13	53	21	18	4	/	/
	III Handwerke für den gewerblichen Bedarf	29	174	62	81	6	3 347	19 236
	darunter:							
B1 04	Behälter- und Apparatebauer	-	-	-	-	-	-	-
B1 14	Modellbauer	1
B1 33	Gebäudereiniger	28
B1 39	Buchbinder	-	-	-	-	-	-	-
B1 40	Drucker	-	-	-	-	-	-	-
B1 53	Schilder- und Lichtreklamehersteller	-	-	-	-	-	-	-
	V Lebensmittelgewerbe	-	-	-	-	-	-	-
	VII Handwerke für den privaten Bedarf	17	153	95	41	9	8 691	56 804
	darunter:							
B1 05	Uhrmacher	3	30	19	8	10	.	.
B1 11	Gold- und Silberschmiede	1
B1 19	Maßschneider	1
B1 25	Schuhmacher	3
B1 26	Sattler und Feintäschner	1
B1 31	Textilreiniger	5	48	29	14	10	1 510	31 458
B1 38	Fotografen	2
152	Göttingen	220	1 497	1 026	245	7	81 096	54 172
	I Bauhauptgewerbe	4
B1 02	Betonstein- und Terrazzohersteller	4
	II Ausbaugewerbe	123	376	206	45	3	25 084	66 713
B1 01	Fliesen-, Platten- und Mosaikleger	78	259	153	27	3	16 802	64 873
B1 03	Estrichleger	3
B1 12	Parkettleger	10	3 112	.
B1 13	Rolladen- und Sonnenschutztechniker	3	11	7	1	4	.	.
B1 27	Raumausstatter	29	3 570	.
	III Handwerke für den gewerblichen Bedarf	42	744	591	109	18	32 324	43 446
	darunter:							
B1 04	Behälter- und Apparatebauer	-	-	-	-	-	-	-
B1 14	Modellbauer	1
B1 33	Gebäudereiniger	29	654	524	101	23	/	/
B1 39	Buchbinder	4	11	6	1	3	508	46 182
B1 40	Drucker	1
B1 53	Schilder- und Lichtreklamehersteller	2
	V Lebensmittelgewerbe	2
	VII Handwerke für den privaten Bedarf	49	332	196	86	7	.	.
	darunter:							
B1 05	Uhrmacher	5	21	12	4	4	2 168	103 238
B1 11	Gold- und Silberschmiede	10	41	20	11	4	/	/
B1 19	Maßschneider	2
B1 25	Schuhmacher	5	10	3	2	2	330	33 000
B1 26	Sattler und Feintäschner	2
B1 31	Textilreiniger	2
B1 38	Fotografen	12	25	10	2	2	991	39 640

3.6 Zulassungsfreie Handwerksunternehmen, tätige Personen und Umsatz¹⁾ nach Kreisen, Gewerbegruppen und ausgewählten Gewerbebezügen

Nr. der Klassifikation ²⁾	Kreisfreie Stadt Landkreis ----- Gewerbegruppe ----- Gewerbebezug	Zulassungsfreie Handwerksunternehmen ¹⁾	Tätige Personen am 31.12.2012				Umsatz ⁴⁾ 2012	
			insgesamt ³⁾	darunter		je Unternehmen	insgesamt	je tätige Person
				sozialversicherungspflichtig Beschäftigte	geringfügig entlohnte Beschäftigte			
			Anzahl				1 000 Euro	Euro
153	Goslar	133	956	590	229	7	110 755	115 853
	I Bauhauptgewerbe	-	-	-	-	-	-	-
B1 02	Betonstein- und Terrazzohersteller	-	-	-	-	-	-	-
	II Ausbaugewerbe	85	210	98	27	2	12 501	59 529
B1 01	Fliesen-, Platten- und Mosaikleger	51	143	74	18	3	8 001	55 951
B1 03	Estrichleger	2
B1 12	Parkettleger	6	10	4	.	2	822	82 200
B1 13	Rolladen- und Sonnenschutztechniker	2
B1 27	Raumausstatter	24	50	18	8	2	2 927	58 540
	III Handwerke für den gewerblichen Bedarf	25	510	317	168	20	11 969	23 469
	darunter:							
B1 04	Behälter- und Apparatebauer	-	-	-	-	-	-	-
B1 14	Modellbauer	-	-	-	-	-	-	-
B1 33	Gebäudereiniger	16	475	298	161	30	(10 052)	(21 162)
B1 39	Buchbinder	-	-	-	-	-	-	-
B1 40	Drucker	1
B1 53	Schilder- und Lichtreklamehersteller	4	16	8	4	4	755	47 188
	V Lebensmittelgewerbe	3
	VII Handwerke für den privaten Bedarf	20
	darunter:							
B1 05	Uhrmacher	4	14	7	2	4	660	47 143
B1 11	Gold- und Silberschmiede	5	13	5	2	3	686	52 769
B1 19	Maßschneider	-	-	-	-	-	-	-
B1 25	Schuhmacher	2
B1 26	Sattler und Feintäschner	-	-	-	-	-	-	-
B1 31	Textilreiniger	4	96	77	15	24	/	/
B1 38	Fotografen	3	4	-	-	1	142	35 500
154	Helmstedt	59	620	457	102	11	18 551	29 921
	I Bauhauptgewerbe	2
B1 02	Betonstein- und Terrazzohersteller	2
	II Ausbaugewerbe	35	103	54	13	3	5 161	50 107
B1 01	Fliesen-, Platten- und Mosaikleger	30	91	49	12	3	4 448	48 879
B1 03	Estrichleger	-	-	-	-	-	-	-
B1 12	Parkettleger	1
B1 13	Rolladen- und Sonnenschutztechniker	2
B1 27	Raumausstatter	2
	III Handwerke für den gewerblichen Bedarf	12	447	353	81	37	9 964	22 291
	darunter:							
B1 04	Behälter- und Apparatebauer	-	-	-	-	-	-	-
B1 14	Modellbauer	-	-	-	-	-	-	-
B1 33	Gebäudereiniger	11
B1 39	Buchbinder	1
B1 40	Drucker	-	-	-	-	-	-	-
B1 53	Schilder- und Lichtreklamehersteller	-	-	-	-	-	-	-
	V Lebensmittelgewerbe	-	-	-	-	-	-	-
	VII Handwerke für den privaten Bedarf	10
	darunter:							
B1 05	Uhrmacher	1
B1 11	Gold- und Silberschmiede	1
B1 19	Maßschneider	-	-	-	-	-	-	-
B1 25	Schuhmacher	1
B1 26	Sattler und Feintäschner	-	-	-	-	-	-	-
B1 31	Textilreiniger	3	499	.
B1 38	Fotografen	4	37	31	2	9	.	.

3.6 Zulassungsfreie Handwerksunternehmen, tätige Personen und Umsatz¹⁾ nach Kreisen, Gewerbegruppen und ausgewählten Gewerbebezügen

Nr. der Klassifikation ²⁾	Kreisfreie Stadt Landkreis ----- Gewerbegruppe ----- Gewerbebezug	Zulassungsfreie Handwerksunternehmen ¹⁾	Tätige Personen am 31.12.2012				Umsatz ⁴⁾ 2012	
			insgesamt ³⁾	darunter		je Unternehmen	insgesamt	je tätige Person
				sozialversicherungspflichtig Beschäftigte	geringfügig entlohnte Beschäftigte			
			Anzahl				1 000 Euro	Euro
155	Northeim	106	954	529	316	9	30 001	31 448
	I Bauhauptgewerbe	-	-	-	-	-	-	-
B1 02	Betonstein- und Terrazzohersteller	-	-	-	-	-	-	-
	II Ausbaugewerbe	60	186	97	29	3	11 502	61 839
B1 01	Fliesen-, Platten- und Mosaikleger	32	72	35	5	2	5 369	74 569
B1 03	Estrichleger	1
B1 12	Parkettleger	3	4	1	-	1	.	.
B1 13	Rolladen- und Sonnenschutztechniker	2
B1 27	Raumausstatter	22	97	53	22	4	5 115	52 732
	III Handwerke für den gewerblichen Bedarf	18	674	383	271	37	12 291	18 236
	darunter:							
B1 04	Behälter- und Apparatebauer	-	-	-	-	-	-	-
B1 14	Modellbauer	1
B1 33	Gebäudereiniger	12	535	312	209	45	7 505	14 028
B1 39	Buchbinder	1
B1 40	Drucker	2
B1 53	Schilder- und Lichtreklamehersteller	1
	V Lebensmittelgewerbe	1
	VII Handwerke für den privaten Bedarf	27
	darunter:							
B1 05	Uhrmacher	4	23	17	2	6	1 495	65 000
B1 11	Gold- und Silberschmiede	3
B1 19	Maßschneider	2
B1 25	Schuhmacher	-	-	-	-	-	-	-
B1 26	Sattler und Feintäschner	2
B1 31	Textilreiniger	4	15	6	5	4	327	21 800
B1 38	Fotografen	5	12	6	-	2	1 175	97 917
156	Osterode am Harz	51	244	159	31	5	12 094	49 566
	I Bauhauptgewerbe	-	-	-	-	-	-	-
B1 02	Betonstein- und Terrazzohersteller	-	-	-	-	-	-	-
	II Ausbaugewerbe	29	85	40	14	3	4 684	55 106
B1 01	Fliesen-, Platten- und Mosaikleger	16	43	22	4	3	2 380	55 349
B1 03	Estrichleger	-	-	-	-	-	-	-
B1 12	Parkettleger	2
B1 13	Rolladen- und Sonnenschutztechniker	3
B1 27	Raumausstatter	8	30	13	8	4	1 523	50 767
	III Handwerke für den gewerblichen Bedarf	10	96	79	6	10	4 405	45 885
	darunter:							
B1 04	Behälter- und Apparatebauer	-	-	-	-	-	-	-
B1 14	Modellbauer	3
B1 33	Gebäudereiniger	5	64	56	3	13	2 276	35 563
B1 39	Buchbinder	-	-	-	-	-	-	-
B1 40	Drucker	-	-	-	-	-	-	-
B1 53	Schilder- und Lichtreklamehersteller	1
	V Lebensmittelgewerbe	1
	VII Handwerke für den privaten Bedarf	11
	darunter:							
B1 05	Uhrmacher	4	643	.
B1 11	Gold- und Silberschmiede	-	-	-	-	-	-	-
B1 19	Maßschneider	-	-	-	-	-	-	-
B1 25	Schuhmacher	-	-	-	-	-	-	-
B1 26	Sattler und Feintäschner	-	-	-	-	-	-	-
B1 31	Textilreiniger	2
B1 38	Fotografen	3	8	4	1	3	292	36 500

3.6 Zulassungsfreie Handwerksunternehmen, tätige Personen und Umsatz¹⁾ nach Kreisen, Gewerbegruppen und ausgewählten Gewerbebezügen

Nr. der Klassifikation ²⁾	Kreisfreie Stadt Landkreis ----- Gewerbegruppe ----- Gewerbebezug	Zulassungsfreie Handwerksunternehmen ¹⁾	Tätige Personen am 31.12.2012				Umsatz ⁴⁾ 2012	
			insgesamt ³⁾	darunter		je Unternehmen	insgesamt	je tätige Person
				sozialversicherungspflichtig Beschäftigte	geringfügig entlohnte Beschäftigte			
			Anzahl				1 000 Euro	Euro
157	Peine	120	817	470	226	7	25 029	30 635
	I Bauhauptgewerbe	1
B1 02	Betonstein- und Terrazzohersteller	1
	II Ausbaugewerbe	75	201	94	32	3	11 854	58 975
B1 01	Fliesen-, Platten- und Mosaikleger	46	135	67	22	3	7 705	57 074
B1 03	Estrichleger	4	897	.
B1 12	Parkettleger	6	8	2	-	1	.	.
B1 13	Rolladen- und Sonnenschutztechniker	2
B1 27	Raumausstatter	17	29	9	3	2	1 544	53 241
	III Handwerke für den gewerblichen Bedarf	26	542	338	178	21	9 931	18 323
	darunter:							
B1 04	Behälter- und Apparatebauer	-	-	-	-	-	-	-
B1 14	Modellbauer	3	1 416	.
B1 33	Gebäudereiniger	19	485	296	170	26	8 246	17 002
B1 39	Buchbinder	1
B1 40	Drucker	-	-	-	-	-	-	-
B1 53	Schilder- und Lichtreklamehersteller	2
	V Lebensmittelgewerbe	-	-	-	-	-	-	-
	VII Handwerke für den privaten Bedarf	18
	darunter:							
B1 05	Uhrmacher	2
B1 11	Gold- und Silberschmiede	2
B1 19	Maßschneider	3	5	1	-	2	114	22 800
B1 25	Schuhmacher	2
B1 26	Sattler und Feintäschner	3	7	4	-	2	329	47 000
B1 31	Textilreiniger	3	890	.
B1 38	Fotografen	2
158	Wolfenbüttel	85	637	427	122	7	33 277	52 240
	I Bauhauptgewerbe	-	-	-	-	-	-	-
B1 02	Betonstein- und Terrazzohersteller	-	-	-	-	-	-	-
	II Ausbaugewerbe	57	271	192	20	5	(24 161)	(89 155)
B1 01	Fliesen-, Platten- und Mosaikleger	28	189	143	16	7	/	/
B1 03	Estrichleger	3	15	11	1	5	.	.
B1 12	Parkettleger	10	18	8	-	2	1 239	68 833
B1 13	Rolladen- und Sonnenschutztechniker	3	30	26	1	10	.	.
B1 27	Raumausstatter	13	19	4	2	1	910	47 895
	III Handwerke für den gewerblichen Bedarf	15	325	211	99	22	5 749	17 689
	darunter:							
B1 04	Behälter- und Apparatebauer	-	-	-	-	-	-	-
B1 14	Modellbauer	-	-	-	-	-	-	-
B1 33	Gebäudereiniger	13
B1 39	Buchbinder	-	-	-	-	-	-	-
B1 40	Drucker	1
B1 53	Schilder- und Lichtreklamehersteller	1
	V Lebensmittelgewerbe	1
	VII Handwerke für den privaten Bedarf	12
	darunter:							
B1 05	Uhrmacher	1
B1 11	Gold- und Silberschmiede	2
B1 19	Maßschneider	2
B1 25	Schuhmacher	2
B1 26	Sattler und Feintäschner	-	-	-	-	-	-	-
B1 31	Textilreiniger	1
B1 38	Fotografen	3	6	2	1	2	119	19 833

3.6 Zulassungsfreie Handwerksunternehmen, tätige Personen und Umsatz¹⁾ nach Kreisen, Gewerbegruppen und ausgewählten Gewerbebezügen

Nr. der Klassifikation ²⁾	Kreisfreie Stadt Landkreis ----- Gewerbegruppe ----- Gewerbebezug	Zulassungsfreie Handwerksunternehmen ¹⁾	Tätige Personen am 31.12.2012				Umsatz ⁴⁾ 2012	
			insgesamt ³⁾	darunter		je Unternehmen	insgesamt	je tätige Person
				sozialversicherungspflichtig Beschäftigte	geringfügig entlohnte Beschäftigte			
			Anzahl				1 000 Euro	Euro
241	Region Hannover	1 325	20 296	13 395	5 534	15	615 170	30 310
	I Bauhauptgewerbe	5
B1 02	Betonstein- und Terrazzohersteller	5
	II Ausbaugewerbe	647	2 244	1 335	245	3	175 146	78 051
B1 01	Fliesen-, Platten- und Mosaikleger	424	1 277	724	117	3	102 245	80 067
B1 03	Estrichleger	19	140	107	14	7	13 210	94 357
B1 12	Parkettleger	45	233	167	20	5	21 796	93 545
B1 13	Rolladen- und Sonnenschutztechniker	26	186	128	32	7	14 362	77 215
B1 27	Raumausstatter	133	408	209	62	3	23 533	57 679
	III Handwerke für den gewerblichen Bedarf	443	16 938	11 302	5 180	38	356 407	21 042
	darunter:							
B1 04	Behälter- und Apparatebauer	5	29	21	3	6	/	/
B1 14	Modellbauer	4	32	26	2	8	.	.
B1 33	Gebäudereiniger	364	16 356	10 860	5 126	45	313 007	19 137
B1 39	Buchbinder	10	67	36	21	7	3 732	55 701
B1 40	Drucker	4	23	15	3	6	/	/
B1 53	Schilder- und Lichtreklamehersteller	38	322	263	16	8	(23 845)	(74 053)
	V Lebensmittelgewerbe	3
	VII Handwerke für den privaten Bedarf	227	1 075	734	103	5	79 529	73 980
	darunter:							
B1 05	Uhrmacher	17	89	54	17	5	16 454	184 876
B1 11	Gold- und Silberschmiede	41	133	75	15	3	15 582	117 158
B1 19	Maßschneider	18	48	22	8	3	1 121	23 354
B1 25	Schuhmacher	22	57	30	4	3	3 420	60 000
B1 26	Sattler und Feintäschner	14	142	121	6	10	/	/
B1 31	Textilreiniger	13	177	149	14	14	6 193	34 989
B1 38	Fotografen	57	307	221	25	5	13 162	42 873
251	Diepholz	190	1 952	1 112	641	10	(100 654)	(51 565)
	I Bauhauptgewerbe	-	-	-	-	-	-	-
B1 02	Betonstein- und Terrazzohersteller	-	-	-	-	-	-	-
	II Ausbaugewerbe	93	303	161	45	3	24 573	81 099
B1 01	Fliesen-, Platten- und Mosaikleger	47	148	81	18	3	12 760	86 216
B1 03	Estrichleger	8	36	25	3	5	/	/
B1 12	Parkettleger	4	4	-	-	1	401	100 250
B1 13	Rolladen- und Sonnenschutztechniker	4	14	6	4	4	1 273	90 929
B1 27	Raumausstatter	30	101	49	20	3	6 551	64 861
	III Handwerke für den gewerblichen Bedarf	54	1 493	864	571	28	/	/
	darunter:							
B1 04	Behälter- und Apparatebauer	1
B1 14	Modellbauer	1
B1 33	Gebäudereiniger	41	1 250	651	556	30	21 641	17 313
B1 39	Buchbinder	1
B1 40	Drucker	1
B1 53	Schilder- und Lichtreklamehersteller	6	39	24	7	7	2 732	70 051
	V Lebensmittelgewerbe	6
	VII Handwerke für den privaten Bedarf	37
	darunter:							
B1 05	Uhrmacher	5	749	.
B1 11	Gold- und Silberschmiede	4	899	.
B1 19	Maßschneider	3
B1 25	Schuhmacher	2
B1 26	Sattler und Feintäschner	3
B1 31	Textilreiniger	2
B1 38	Fotografen	14	44	21	9	3	1 949	44 295

3.6 Zulassungsfreie Handwerksunternehmen, tätige Personen und Umsatz¹⁾ nach Kreisen, Gewerbegruppen und ausgewählten Gewerbebezügen

Nr. der Klassifikation ²⁾	Kreisfreie Stadt Landkreis ----- Gewerbegruppe ----- Gewerbebezug	Zulassungsfreie Handwerksunternehmen ¹⁾	Tätige Personen am 31.12.2012				Umsatz ⁴⁾ 2012	
			insgesamt ³⁾	darunter		je Unternehmen	insgesamt	je tätige Person
				sozialversicherungspflichtig Beschäftigte	geringfügig entlohnte Beschäftigte			
			Anzahl			1 000 Euro	Euro	
252	Hameln-Pyrmont	136	847	430	277	6	30 455	35 956
	I Bauhauptgewerbe	-	-	-	-	-	-	-
B1 02	Betonstein- und Terrazzohersteller	-	-	-	-	-	-	-
	II Ausbaugewerbe	90	277	136	49	3	16 476	59 480
B1 01	Fliesen-, Platten- und Mosaikleger	52	145	76	16	3	8 616	59 421
B1 03	Estrichleger	2
B1 12	Parkettleger	6
B1 13	Rolladen- und Sonnenschutztechniker	4	8	3	1	2	1 010	126 250
B1 27	Raumausstatter	26	100	45	28	4	5 217	52 170
	III Handwerke für den gewerblichen Bedarf	21	469	241	207	22	8 869	18 910
	darunter:							
B1 04	Behälter- und Apparatebauer	2
B1 14	Modellbauer	-	-	-	-	-	-	-
B1 33	Gebäudereiniger	17	462	239	206	27	8 630	18 680
B1 39	Buchbinder	1
B1 40	Drucker	-	-	-	-	-	-	-
B1 53	Schilder- und Lichtreklamehersteller	1
	V Lebensmittelgewerbe	-	-	-	-	-	-	-
	VII Handwerke für den privaten Bedarf	25	101	53	21	4	5 110	50 594
	darunter:							
B1 05	Uhrmacher	3	8	3	2	3	.	.
B1 11	Gold- und Silberschmiede	9	28	13	6	3	2 333	83 321
B1 19	Maßschneider	1
B1 25	Schuhmacher	1
B1 26	Sattler und Feintäschner	-	-	-	-	-	-	-
B1 31	Textilreiniger	3
B1 38	Fotografen	6	15	6	3	3	540	36 000
254	Hildesheim	269	1 906	1 249	382	7	(122 560)	(64 302)
	I Bauhauptgewerbe	1
B1 02	Betonstein- und Terrazzohersteller	1
	II Ausbaugewerbe	151	448	245	49	3	31 354	69 987
B1 01	Fliesen-, Platten- und Mosaikleger	87	233	124	19	3	14 728	63 210
B1 03	Estrichleger	7	30	18	5	4	.	.
B1 12	Parkettleger	8	36	23	5	5	.	.
B1 13	Rolladen- und Sonnenschutztechniker	8	35	23	4	4	5 791	165 457
B1 27	Raumausstatter	41	114	57	16	3	5 757	50 500
	III Handwerke für den gewerblichen Bedarf	59	1 202	842	301	20	/	/
	darunter:							
B1 04	Behälter- und Apparatebauer	1
B1 14	Modellbauer	7	130	120	3	19	15 280	117 538
B1 33	Gebäudereiniger	31	777	470	276	25	13 905	17 896
B1 39	Buchbinder	2
B1 40	Drucker	3
B1 53	Schilder- und Lichtreklamehersteller	8	138	128	2	17	.	.
	V Lebensmittelgewerbe	1
	VII Handwerke für den privaten Bedarf	57
	darunter:							
B1 05	Uhrmacher	4	14	6	4	4	.	.
B1 11	Gold- und Silberschmiede	12	40	22	4	3	2 176	54 400
B1 19	Maßschneider	4	6	2	-	2	103	17 167
B1 25	Schuhmacher	5	7	2	-	1	265	37 857
B1 26	Sattler und Feintäschner	4	22	12	5	6	1 219	55 409
B1 31	Textilreiniger	7	99	80	12	14	4 019	40 596
B1 38	Fotografen	13	46	28	5	4	2 273	49 413

3.6 Zulassungsfreie Handwerksunternehmen, tätige Personen und Umsatz¹⁾ nach Kreisen, Gewerbegruppen und ausgewählten Gewerbebezügen

Nr. der Klassifikation ²⁾	Kreisfreie Stadt Landkreis ----- Gewerbegruppe ----- Gewerbebezug	Zulassungsfreie Handwerksunternehmen ¹⁾	Tätige Personen am 31.12.2012				Umsatz ⁴⁾ 2012	
			insgesamt ³⁾	darunter		je Unternehmen	insgesamt	je tätige Person
				sozialversicherungspflichtig Beschäftigte	geringfügig entlohnte Beschäftigte			
			Anzahl					
255	Holzminen	52	453	173	228	9	(11 917)	(26 307)
	I Bauhauptgewerbe	-	-	-	-	-	-	-
B1 02	Betonstein- und Terrazzohersteller	-	-	-	-	-	-	-
	II Ausbaugewerbe	25	179	51	103	7	3 577	19 983
B1 01	Fliesen-, Platten- und Mosaikleger	12	32	15	5	3	1 337	41 781
B1 03	Estrichleger	-	-	-	-	-	-	-
B1 12	Parkettleger	3
B1 13	Rolladen- und Sonnenschutztechniker	2
B1 27	Raumausstatter	8	703	.
	III Handwerke für den gewerblichen Bedarf	14	213	88	111	15	/	/
	darunter:							
B1 04	Behälter- und Apparatebauer	-	-	-	-	-	-	-
B1 14	Modellbauer	-	-	-	-	-	-	-
B1 33	Gebäudereiniger	7	192	79	106	27	/	/
B1 39	Buchbinder	-	-	-	-	-	-	-
B1 40	Drucker	-	-	-	-	-	-	-
B1 53	Schilder- und Lichtreklamehersteller	5
	V Lebensmittelgewerbe	2
	VII Handwerke für den privaten Bedarf	11
	darunter:							
B1 05	Uhrmacher	2
B1 11	Gold- und Silberschmiede	2
B1 19	Maßschneider	1
B1 25	Schuhmacher	-	-	-	-	-	-	-
B1 26	Sattler und Feintäschner	-	-	-	-	-	-	-
B1 31	Textilreiniger	1
B1 38	Fotografen	4	30	16	10	8	1 223	40 767
256	Nienburg (Weser)	104	990	562	318	10	29 170	29 465
	I Bauhauptgewerbe	2
B1 02	Betonstein- und Terrazzohersteller	2
	II Ausbaugewerbe	59	138	65	11	2	9 455	68 514
B1 01	Fliesen-, Platten- und Mosaikleger	31	70	35	2	2	5 811	83 014
B1 03	Estrichleger	2
B1 12	Parkettleger	1
B1 13	Rolladen- und Sonnenschutztechniker	3	9	4	1	3	415	46 111
B1 27	Raumausstatter	22	50	26	2	2	2 958	59 160
	III Handwerke für den gewerblichen Bedarf	21	782	466	294	37	15 703	20 081
	darunter:							
B1 04	Behälter- und Apparatebauer	2
B1 14	Modellbauer	-	-	-	-	-	-	-
B1 33	Gebäudereiniger	16	731	425	289	46	11 309	15 471
B1 39	Buchbinder	1
B1 40	Drucker	-	-	-	-	-	-	-
B1 53	Schilder- und Lichtreklamehersteller	1
	V Lebensmittelgewerbe	-	-	-	-	-	-	-
	VII Handwerke für den privaten Bedarf	22
	darunter:							
B1 05	Uhrmacher	6	15	5	4	3	757	50 467
B1 11	Gold- und Silberschmiede	3	7	4	-	2	.	.
B1 19	Maßschneider	-	-	-	-	-	-	-
B1 25	Schuhmacher	2
B1 26	Sattler und Feintäschner	1
B1 31	Textilreiniger	2
B1 38	Fotografen	5	15	10	-	3	946	63 067

3.6 Zulassungsfreie Handwerksunternehmen, tätige Personen und Umsatz¹⁾ nach Kreisen, Gewerbegruppen und ausgewählten Gewerbebezügen

Nr. der Klassifikation ²⁾	Kreisfreie Stadt Landkreis ----- Gewerbegruppe ----- Gewerbebezug	Zulassungsfreie Handwerksunternehmen ¹⁾	Tätige Personen am 31.12.2012				Umsatz ⁴⁾ 2012	
			insgesamt ³⁾	darunter		je Unternehmen	insgesamt	je tätige Person
				sozialversicherungspflichtig Beschäftigte	geringfügig entlohnte Beschäftigte			
			Anzahl			1 000 Euro	Euro	
257	Schaumburg	167	994	510	310	6	45 961	46 238
	I Bauhauptgewerbe	1
B1 02	Betonstein- und Terrazzohersteller	1
	II Ausbaugewerbe	98	242	100	39	2	16 840	69 587
B1 01	Fliesen-, Platten- und Mosaikleger	61	141	64	13	2	11 005	78 050
B1 03	Estrichleger	3	7	4	-	2	.	.
B1 12	Parkettleger	5	6	1	-	1	.	.
B1 13	Rolladen- und Sonnenschutztechniker	5	16	8	2	3	/	/
B1 27	Raumausstatter	24	72	23	24	3	2 239	31 097
	III Handwerke für den gewerblichen Bedarf	40	573	296	235	14	14 430	25 183
	darunter:							
B1 04	Behälter- und Apparatebauer	1
B1 14	Modellbauer	-	-	-	-	-	-	-
B1 33	Gebäudereiniger	33	532	271	228	16	11 209	21 070
B1 39	Buchbinder	1
B1 40	Drucker	-	-	-	-	-	-	-
B1 53	Schilder- und Lichtreklamehersteller	2
	V Lebensmittelgewerbe	-	-	-	-	-	-	-
	VII Handwerke für den privaten Bedarf	28
	darunter:							
B1 05	Uhrmacher	2
B1 11	Gold- und Silberschmiede	2
B1 19	Maßschneider	3	13	7	3	4	452	34 769
B1 25	Schuhmacher	4
B1 26	Sattler und Feintäschner	1
B1 31	Textilreiniger	1
B1 38	Fotografen	9	17	6	2	2	810	47 647
351	Celle	167	1 405	733	501	8	47 324	33 683
	I Bauhauptgewerbe	2
B1 02	Betonstein- und Terrazzohersteller	2
	II Ausbaugewerbe	96	265	133	34	3	17 551	66 230
B1 01	Fliesen-, Platten- und Mosaikleger	62	173	89	21	3	11 594	67 017
B1 03	Estrichleger	6	19	9	4	3	.	.
B1 12	Parkettleger	6	29	18	5	5	1 871	64 517
B1 13	Rolladen- und Sonnenschutztechniker	3	9	6	-	3	.	.
B1 27	Raumausstatter	19	35	11	4	2	1 746	49 886
	III Handwerke für den gewerblichen Bedarf	27	955	503	425	35	17 088	17 893
	darunter:							
B1 04	Behälter- und Apparatebauer	1
B1 14	Modellbauer	-	-	-	-	-	-	-
B1 33	Gebäudereiniger	22	937	492	423	43	15 440	16 478
B1 39	Buchbinder	1
B1 40	Drucker	1
B1 53	Schilder- und Lichtreklamehersteller	-	-	-	-	-	-	-
	V Lebensmittelgewerbe	2
	VII Handwerke für den privaten Bedarf	40	151	88	22	4	9 597	63 556
	darunter:							
B1 05	Uhrmacher	7	31	15	9	4	2 294	74 000
B1 11	Gold- und Silberschmiede	6	19	12	1	3	1 682	88 526
B1 19	Maßschneider	2
B1 25	Schuhmacher	2
B1 26	Sattler und Feintäschner	5	29	21	3	6	2 995	103 276
B1 31	Textilreiniger	2
B1 38	Fotografen	6	12	5	-	2	662	55 167

3.6 Zulassungsfreie Handwerksunternehmen, tätige Personen und Umsatz¹⁾ nach Kreisen, Gewerbegruppen und ausgewählten Gewerbebezügen

Nr. der Klassifikation ²⁾	Kreisfreie Stadt Landkreis ----- Gewerbegruppe ----- Gewerbebezug	Zulassungsfreie Handwerksunternehmen ¹⁾	Tätige Personen am 31.12.2012				Umsatz ⁴⁾ 2012	
			insgesamt ³⁾	darunter		je Unternehmen	insgesamt	je tätige Person
				sozialversicherungspflichtig Beschäftigte	geringfügig entlohnte Beschäftigte			
			Anzahl				1 000 Euro	Euro
352	Cuxhaven	132	636	342	153	5	39 269	61 744
	I Bauhauptgewerbe	1
B1 02	Betonstein- und Terrazzohersteller	1
	II Ausbaugewerbe	90	306	160	49	3	21 690	70 882
B1 01	Fliesen-, Platten- und Mosaikleger	64	215	120	28	3	16 620	77 302
B1 03	Estrichleger	4	18	10	3	5	1 349	74 944
B1 12	Parkettleger	4
B1 13	Rolladen- und Sonnenschutztechniker	1
B1 27	Raumausstatter	17	59	23	17	3	2 344	39 729
	III Handwerke für den gewerblichen Bedarf	19
	darunter:							
B1 04	Behälter- und Apparatebauer	1
B1 14	Modellbauer	-	-	-	-	-	-	-
B1 33	Gebäudereiniger	15	136	63	58	9	2 946	21 662
B1 39	Buchbinder	2
B1 40	Drucker	-	-	-	-	-	-	-
B1 53	Schilder- und Lichtreklamehersteller	1
	V Lebensmittelgewerbe	-	-	-	-	-	-	-
	VII Handwerke für den privaten Bedarf	22	175	109	42	8	13 597	77 697
	darunter:							
B1 05	Uhrmacher	2
B1 11	Gold- und Silberschmiede	1
B1 19	Maßschneider	1
B1 25	Schuhmacher	4
B1 26	Sattler und Feintäschner	1
B1 31	Textilreiniger	2
B1 38	Fotografen	5	18	10	3	4	543	30 167
353	Harburg	234	1 012	501	266	4	51 975	51 359
	I Bauhauptgewerbe	3
B1 02	Betonstein- und Terrazzohersteller	3
	II Ausbaugewerbe	132	296	129	31	2	27 497	92 895
B1 01	Fliesen-, Platten- und Mosaikleger	71
B1 03	Estrichleger	2
B1 12	Parkettleger	10	23	11	1	2	2 660	115 652
B1 13	Rolladen- und Sonnenschutztechniker	8	31	16	7	4	3 136	101 161
B1 27	Raumausstatter	41	93	41	11	2	6 604	71 011
	III Handwerke für den gewerblichen Bedarf	55	591	317	214	11	17 730	30 000
	darunter:							
B1 04	Behälter- und Apparatebauer	1
B1 14	Modellbauer	1
B1 33	Gebäudereiniger	47	527	269	207	11	11 937	22 651
B1 39	Buchbinder	-	-	-	-	-	-	-
B1 40	Drucker	1
B1 53	Schilder- und Lichtreklamehersteller	4	22	13	4	6	1 638	74 455
	V Lebensmittelgewerbe	1
	VII Handwerke für den privaten Bedarf	43	111	52	15	3	5 635	50 766
	darunter:							
B1 05	Uhrmacher	4	18	11	3	5	1 183	65 722
B1 11	Gold- und Silberschmiede	5	9	4	-	2	332	36 889
B1 19	Maßschneider	2
B1 25	Schuhmacher	7	10	1	2	1	556	55 600
B1 26	Sattler und Feintäschner	3	8	5	-	3	/	/
B1 31	Textilreiniger	2
B1 38	Fotografen	11	23	11	1	2	794	34 522

3.6 Zulassungsfreie Handwerksunternehmen, tätige Personen und Umsatz¹⁾ nach Kreisen, Gewerbegruppen und ausgewählten Gewerbebezügen

Nr. der Klassifikation ²⁾	Kreisfreie Stadt Landkreis ----- Gewerbegruppe ----- Gewerbebezweig	Zulassungsfreie Handwerksunternehmen ¹⁾	Tätige Personen am 31.12.2012				Umsatz ⁴⁾ 2012	
			insgesamt ³⁾	darunter		je Unternehmen	insgesamt	je tätige Person
				sozialversicherungspflichtig Beschäftigte	geringfügig entlohnte Beschäftigte			
			Anzahl					
354	Lüchow-Dannenberg	33	202	153	15	6	16 352	80 950
	I Bauhauptgewerbe	1
B1 02	Betonstein- und Terrazzohersteller	1
	II Ausbaugewerbe	20	168	142	6	8	13 943	82 994
B1 01	Fliesen-, Platten- und Mosaikleger	8
B1 03	Estrichleger	-	-	-	-	-	-	-
B1 12	Parkettleger	2
B1 13	Rolladen- und Sonnenschutztechniker	-	-	-	-	-	-	-
B1 27	Raumausstatter	10	145	132	3	15	12 863	88 710
	III Handwerke für den gewerblichen Bedarf	2
	darunter:							
B1 04	Behälter- und Apparatebauer	-	-	-	-	-	-	-
B1 14	Modellbauer	-	-	-	-	-	-	-
B1 33	Gebäudereiniger	-	-	-	-	-	-	-
B1 39	Buchbinder	-	-	-	-	-	-	-
B1 40	Drucker	1
B1 53	Schilder- und Lichtreklamehersteller	-	-	-	-	-	-	-
	V Lebensmittelgewerbe	1
	VII Handwerke für den privaten Bedarf	9	23	7	7	3	1 078	46 870
	darunter:							
B1 05	Uhrmacher	1
B1 11	Gold- und Silberschmiede	2
B1 19	Maßschneider	1
B1 25	Schuhmacher	-	-	-	-	-	-	-
B1 26	Sattler und Feintäschner	-	-	-	-	-	-	-
B1 31	Textilreiniger	1
B1 38	Fotografen	2
355	Lüneburg	195	1 810	1 068	534	9	88 726	49 020
	I Bauhauptgewerbe	2
B1 02	Betonstein- und Terrazzohersteller	2
	II Ausbaugewerbe	101	287	156	25	3	20 525	71 516
B1 01	Fliesen-, Platten- und Mosaikleger	60	174	94	17	3	12 873	73 983
B1 03	Estrichleger	7	24	16	1	3	1 820	75 833
B1 12	Parkettleger	7	12	5	-	2	1 220	101 667
B1 13	Rolladen- und Sonnenschutztechniker	4	17	11	2	4	1 781	104 765
B1 27	Raumausstatter	23	60	30	5	3	2 831	47 183
	III Handwerke für den gewerblichen Bedarf	44	1 314	788	481	30	38 996	29 677
	darunter:							
B1 04	Behälter- und Apparatebauer	1
B1 14	Modellbauer	-	-	-	-	-	-	-
B1 33	Gebäudereiniger	32	1 089	595	462	34	20 314	18 654
B1 39	Buchbinder	1
B1 40	Drucker	3	103	85	15	34	10 741	104 282
B1 53	Schilder- und Lichtreklamehersteller	5
	V Lebensmittelgewerbe	4	20 466	.
	VII Handwerke für den privaten Bedarf	44	124	63	11	3	.	.
	darunter:							
B1 05	Uhrmacher	5	28	20	3	6	1 976	70 571
B1 11	Gold- und Silberschmiede	9	38	21	5	4	3 119	82 079
B1 19	Maßschneider	7	17	9	1	2	438	25 765
B1 25	Schuhmacher	3	5	1	-	2	234	46 800
B1 26	Sattler und Feintäschner	2
B1 31	Textilreiniger	1
B1 38	Fotografen	14	28	10	2	2	1 379	49 250

3.6 Zulassungsfreie Handwerksunternehmen, tätige Personen und Umsatz¹⁾ nach Kreisen, Gewerbegruppen und ausgewählten Gewerbebezügen

Nr. der Klassifikation ²⁾	Kreisfreie Stadt Landkreis ----- Gewerbegruppe ----- Gewerbebezug	Zulassungsfreie Handwerksunternehmen ¹⁾	Tätige Personen am 31.12.2012				Umsatz ⁴⁾ 2012	
			insgesamt ³⁾	darunter		je Unternehmen	insgesamt	je tätige Person
				sozialversicherungspflichtig Beschäftigte	geringfügig entlohnte Beschäftigte			
			Anzahl				1 000 Euro	Euro
356	Osterholz	97	404	186	118	4	20 002	49 510
	I Bauhauptgewerbe	1
B1 02	Betonstein- und Terrazzohersteller	1
	II Ausbaugewerbe	54	153	81	16	3	12 548	82 013
B1 01	Fliesen-, Platten- und Mosaikleger	31	82	41	9	3	4 515	55 061
B1 03	Estrichleger	3
B1 12	Parkettleger	6	14	6	2	2	588	42 000
B1 13	Rolladen- und Sonnenschutztechniker	3
B1 27	Raumausstatter	11	19	7	1	2	1 327	69 842
	III Handwerke für den gewerblichen Bedarf	18	167	66	82	9	.	.
	darunter:							
B1 04	Behälter- und Apparatebauer	-	-	-	-	-	-	-
B1 14	Modellbauer	1
B1 33	Gebäudereiniger	15	157	60	82	10	2 858	18 204
B1 39	Buchbinder	-	-	-	-	-	-	-
B1 40	Drucker	-	-	-	-	-	-	-
B1 53	Schilder- und Lichtreklamehersteller	2
	V Lebensmittelgewerbe	1
	VII Handwerke für den privaten Bedarf	23	3 908	.
	darunter:							
B1 05	Uhrmacher	7	24	8	9	3	1 175	48 958
B1 11	Gold- und Silberschmiede	2
B1 19	Maßschneider	2
B1 25	Schuhmacher	1
B1 26	Sattler und Feintäschner	2
B1 31	Textilreiniger	3	26	16	7	9	.	.
B1 38	Fotografen	4	14	8	2	4	775	55 357
357	Rotenburg (Wümme)	141	704	413	143	5	52 792	74 989
	I Bauhauptgewerbe	1
B1 02	Betonstein- und Terrazzohersteller	1
	II Ausbaugewerbe	81	353	232	35	4	33 619	95 238
B1 01	Fliesen-, Platten- und Mosaikleger	43	185	127	11	4	17 863	96 557
B1 03	Estrichleger	8	67	49	10	8	/	/
B1 12	Parkettleger	6	34	22	6	6	2 043	60 088
B1 13	Rolladen- und Sonnenschutztechniker	3	16	9	3	5	1 498	93 625
B1 27	Raumausstatter	21	51	25	5	2	2 729	53 510
	III Handwerke für den gewerblichen Bedarf	29	221	107	84	8	.	.
	darunter:							
B1 04	Behälter- und Apparatebauer	-	-	-	-	-	-	-
B1 14	Modellbauer	-	-	-	-	-	-	-
B1 33	Gebäudereiniger	18	132	45	69	7	.	.
B1 39	Buchbinder	-	-	-	-	-	-	-
B1 40	Drucker	-	-	-	-	-	-	-
B1 53	Schilder- und Lichtreklamehersteller	11	89	62	15	8	5 477	61 539
	V Lebensmittelgewerbe	1
	VII Handwerke für den privaten Bedarf	29	6 420	.
	darunter:							
B1 05	Uhrmacher	1
B1 11	Gold- und Silberschmiede	2
B1 19	Maßschneider	4	22	14	4	6	746	33 909
B1 25	Schuhmacher	4	22	15	3	6	.	.
B1 26	Sattler und Feintäschner	1
B1 31	Textilreiniger	1
B1 38	Fotografen	9	23	11	2	3	1 095	47 609

3.6 Zulassungsfreie Handwerksunternehmen, tätige Personen und Umsatz¹⁾ nach Kreisen, Gewerbegruppen und ausgewählten Gewerbebezügen

Nr. der Klassifikation ²⁾	Kreisfreie Stadt Landkreis ----- Gewerbegruppe ----- Gewerbebezug	Zulassungsfreie Handwerksunternehmen ¹⁾	Tätige Personen am 31.12.2012				Umsatz ⁴⁾ 2012	
			insgesamt ³⁾	darunter		je Unternehmen	insgesamt	je tätige Person
				sozialversicherungspflichtig Beschäftigte	geringfügig entlohnte Beschäftigte			
			Anzahl				1 000 Euro	Euro
358	Heidekreis	121	3 455	2 108	1 223	29	129 875	37 590
	I Bauhauptgewerbe	-	-	-	-	-	-	-
B1 02	Betonstein- und Terrazzohersteller	-	-	-	-	-	-	-
	II Ausbaugewerbe	77	394	277	38	5	29 779	75 581
B1 01	Fliesen-, Platten- und Mosaikleger	39	80	35	5	2	5 809	72 613
B1 03	Estrichleger	7	49	36	6	7	4 355	88 878
B1 12	Parkettleger	2
B1 13	Rolladen- und Sonnenschutztechniker	3
B1 27	Raumausstatter	26	236	183	26	9	17 228	73 000
	III Handwerke für den gewerblichen Bedarf	18	2 962	1 774	1 170	165	95 153	32 125
	darunter:							
B1 04	Behälter- und Apparatebauer	-	-	-	-	-	-	-
B1 14	Modellbauer	-	-	-	-	-	-	-
B1 33	Gebäudereiniger	16
B1 39	Buchbinder	-	-	-	-	-	-	-
B1 40	Drucker	-	-	-	-	-	-	-
B1 53	Schilder- und Lichtreklamehersteller	-	-	-	-	-	-	-
	V Lebensmittelgewerbe	-	-	-	-	-	-	-
	VII Handwerke für den privaten Bedarf	26	99	57	15	4	4 943	49 929
	darunter:							
B1 05	Uhrmacher	3	9	6	-	3	851	94 556
B1 11	Gold- und Silberschmiede	1
B1 19	Maßschneider	4	9	4	1	2	142	15 778
B1 25	Schuhmacher	2
B1 26	Sattler und Feintäschner	3	7	3	1	2	369	52 714
B1 31	Textilreiniger	2
B1 38	Fotografen	7	12	4	1	2	429	35 750
359	Stade	171	1 363	798	383	8	/	/
	I Bauhauptgewerbe	3
B1 02	Betonstein- und Terrazzohersteller	3
	II Ausbaugewerbe	91	383	246	41	4	27 365	71 449
B1 01	Fliesen-, Platten- und Mosaikleger	43	154	91	17	4	10 706	69 519
B1 03	Estrichleger	2
B1 12	Parkettleger	5	96	82	9	19	.	.
B1 13	Rolladen- und Sonnenschutztechniker	4	515	.
B1 27	Raumausstatter	37	111	58	14	3	7 074	63 730
	III Handwerke für den gewerblichen Bedarf	37	744	409	296	20	/	/
	darunter:							
B1 04	Behälter- und Apparatebauer	1
B1 14	Modellbauer	-	-	-	-	-	-	-
B1 33	Gebäudereiniger	30	698	377	289	23	/	/
B1 39	Buchbinder	-	-	-	-	-	-	-
B1 40	Drucker	2
B1 53	Schilder- und Lichtreklamehersteller	4	20	13	3	5	.	.
	V Lebensmittelgewerbe	1
	VII Handwerke für den privaten Bedarf	39	216	130	44	6	.	.
	darunter:							
B1 05	Uhrmacher	4	13	7	2	3	775	59 615
B1 11	Gold- und Silberschmiede	7	41	28	4	6	2 490	60 732
B1 19	Maßschneider	3	5	1	1	2	93	18 600
B1 25	Schuhmacher	6	41	25	10	7	2 508	61 171
B1 26	Sattler und Feintäschner	-	-	-	-	-	-	-
B1 31	Textilreiniger	4	48	27	17	12	1 025	21 354
B1 38	Fotografen	9	39	25	4	4	2 447	62 744

3.6 Zulassungsfreie Handwerksunternehmen, tätige Personen und Umsatz¹⁾ nach Kreisen, Gewerbegruppen und ausgewählten Gewerbebezügen

Nr. der Klassifikation ²⁾	Kreisfreie Stadt Landkreis ----- Gewerbegruppe ----- Gewerbebezug	Zulassungsfreie Handwerksunternehmen ¹⁾	Tätige Personen am 31.12.2012				Umsatz ⁴⁾ 2012	
			insgesamt ³⁾	darunter		je Unternehmen	insgesamt	je tätige Person
				sozialversicherungspflichtig Beschäftigte	geringfügig entlohnte Beschäftigte			
			Anzahl				1 000 Euro	Euro
360	Uelzen	68	502	357	76	7	40 239	80 157
	I Bauhauptgewerbe	-	-	-	-	-	-	-
B1 02	Betonstein- und Terrazzohersteller	-	-	-	-	-	-	-
	II Ausbaugewerbe	37	109	64	7	3	6 777	62 174
B1 01	Fliesen-, Platten- und Mosaikleger	26	80	50	3	3	5 276	65 950
B1 03	Estrichleger	1
B1 12	Parkettleger	3	14	9	2	5	653	46 643
B1 13	Rolladen- und Sonnenschutztechniker	-	-	-	-	-	-	-
B1 27	Raumausstatter	7
	III Handwerke für den gewerblichen Bedarf	11	109	49	49	10	.	.
	darunter:							
B1 04	Behälter- und Apparatebauer	-	-	-	-	-	-	-
B1 14	Modellbauer	-	-	-	-	-	-	-
B1 33	Gebäudereiniger	10	1 770	.
B1 39	Buchbinder	-	-	-	-	-	-	-
B1 40	Drucker	-	-	-	-	-	-	-
B1 53	Schilder- und Lichtreklamehersteller	-	-	-	-	-	-	-
	V Lebensmittelgewerbe	1
	VII Handwerke für den privaten Bedarf	19	5 910	.
	darunter:							
B1 05	Uhrmacher	3	12	5	4	4	578	48 167
B1 11	Gold- und Silberschmiede	2
B1 19	Maßschneider	1
B1 25	Schuhmacher	3	6	1	2	2	180	30 000
B1 26	Sattler und Feintäschner	-	-	-	-	-	-	-
B1 31	Textilreiniger	1
B1 38	Fotografen	7	13	6	-	2	496	38 154
361	Verden	114	1 014	585	308	9	33 560	33 097
	I Bauhauptgewerbe	-	-	-	-	-	-	-
B1 02	Betonstein- und Terrazzohersteller	-	-	-	-	-	-	-
	II Ausbaugewerbe	55	151	77	13	3	9 446	62 556
B1 01	Fliesen-, Platten- und Mosaikleger	27	54	20	3	2	3 271	60 574
B1 03	Estrichleger	-	-	-	-	-	-	-
B1 12	Parkettleger	3	6	2	1	2	291	48 500
B1 13	Rolladen- und Sonnenschutztechniker	5	11	5	1	2	951	86 455
B1 27	Raumausstatter	20	80	50	8	4	4 933	61 663
	III Handwerke für den gewerblichen Bedarf	33	757	467	256	23	15 629	20 646
	darunter:							
B1 04	Behälter- und Apparatebauer	-	-	-	-	-	-	-
B1 14	Modellbauer	2
B1 33	Gebäudereiniger	26	738	458	253	28	14 573	19 747
B1 39	Buchbinder	-	-	-	-	-	-	-
B1 40	Drucker	-	-	-	-	-	-	-
B1 53	Schilder- und Lichtreklamehersteller	3	4	-	1	1	152	38 000
	V Lebensmittelgewerbe	4	11	5	2	3	3 741	340 091
	VII Handwerke für den privaten Bedarf	22	95	36	37	4	4 744	49 937
	darunter:							
B1 05	Uhrmacher	-	-	-	-	-	-	-
B1 11	Gold- und Silberschmiede	5	26	14	7	5	2 269	87 269
B1 19	Maßschneider	3	4	1	-	1	210	52 500
B1 25	Schuhmacher	1
B1 26	Sattler und Feintäschner	1
B1 31	Textilreiniger	1
B1 38	Fotografen	8	18	9	1	2	616	34 222

3.6 Zulassungsfreie Handwerksunternehmen, tätige Personen und Umsatz¹⁾ nach Kreisen, Gewerbegruppen und ausgewählten Gewerbebezügen

Nr. der Klassifikation ²⁾	Kreisfreie Stadt Landkreis ----- Gewerbegruppe ----- Gewerbebezweig	Zulassungsfreie Handwerksunternehmen ¹⁾	Tätige Personen am 31.12.2012				Umsatz ⁴⁾ 2012	
			insgesamt ³⁾	darunter		je Unternehmen	insgesamt	je tätige Person
				sozialversicherungspflichtig Beschäftigte	geringfügig entlohnte Beschäftigte			
			Anzahl			1 000 Euro	Euro	
401	Delmenhorst, Stadt	87	726	332	305	8	22 768	31 361
	I Bauhauptgewerbe	1
B1 02	Betonstein- und Terrazzohersteller	1
	II Ausbaugewerbe	46	142	61	34	3	8 012	56 423
B1 01	Fliesen-, Platten- und Mosaikleger	19	47	12	16	2	1 768	37 617
B1 03	Estrichleger	2
B1 12	Parkettleger	-
B1 13	Rolladen- und Sonnenschutztechniker	5	2 721	.
B1 27	Raumausstatter	20	52	16	16	3	.	.
	III Handwerke für den gewerblichen Bedarf	23	516	237	255	22	10 501	20 351
	darunter:							
B1 04	Behälter- und Apparatebauer	-
B1 14	Modellbauer	-
B1 33	Gebäudereiniger	19	501	228	254	26	9 789	19 539
B1 39	Buchbinder	-
B1 40	Drucker	1
B1 53	Schilder- und Lichtreklamehersteller	2
	V Lebensmittelgewerbe	-
	VII Handwerke für den privaten Bedarf	17
	darunter:							
B1 05	Uhrmacher	1
B1 11	Gold- und Silberschmiede	2
B1 19	Maßschneider	4	16	11	1	4	648	40 500
B1 25	Schuhmacher	2
B1 26	Sattler und Feintäschner	1
B1 31	Textilreiniger	4	11	-	7	3	418	38 000
B1 38	Fotografen	2
402	Emden, Stadt	32	437	200	205	14	33 087	75 714
	I Bauhauptgewerbe	-
B1 02	Betonstein- und Terrazzohersteller	-
	II Ausbaugewerbe	19	83	47	17	4	5 115	61 627
B1 01	Fliesen-, Platten- und Mosaikleger	8	44	30	6	6	3 541	80 477
B1 03	Estrichleger	-
B1 12	Parkettleger	1
B1 13	Rolladen- und Sonnenschutztechniker	1
B1 27	Raumausstatter	9
	III Handwerke für den gewerblichen Bedarf	3
	darunter:							
B1 04	Behälter- und Apparatebauer	-
B1 14	Modellbauer	-
B1 33	Gebäudereiniger	3
B1 39	Buchbinder	-
B1 40	Drucker	-
B1 53	Schilder- und Lichtreklamehersteller	-
	V Lebensmittelgewerbe	-
	VII Handwerke für den privaten Bedarf	10
	darunter:							
B1 05	Uhrmacher	-
B1 11	Gold- und Silberschmiede	2
B1 19	Maßschneider	-
B1 25	Schuhmacher	2
B1 26	Sattler und Feintäschner	-
B1 31	Textilreiniger	-
B1 38	Fotografen	4	11	6	1	3	483	43 909

3.6 Zulassungsfreie Handwerksunternehmen, tätige Personen und Umsatz¹⁾ nach Kreisen, Gewerbegruppen und ausgewählten Gewerbebezügen

Nr. der Klassifikation ²⁾	Kreisfreie Stadt Landkreis ----- Gewerbegruppe ----- Gewerbebezug	Zulassungsfreie Handwerksunternehmen ¹⁾	Tätige Personen am 31.12.2012				Umsatz ⁴⁾ 2012	
			insgesamt ³⁾	darunter		je Unternehmen	insgesamt	je tätige Person
				sozialversicherungspflichtig Beschäftigte	geringfügig entlohnte Beschäftigte			
			Anzahl					
403	Oldenburg, Stadt	169	2 248	1 357	715	13	70 345	31 292
	I Bauhauptgewerbe	-	-	-	-	-	-	-
B1 02	Betonstein- und Terrazzohersteller	-	-	-	-	-	-	-
	II Ausbaugewerbe	73	207	117	13	3	15 659	75 647
B1 01	Fliesen-, Platten- und Mosaikleger	32	72	34	4	2	3 767	52 319
B1 03	Estrichleger	1
B1 12	Parkettleger	8	36	27	1	5	3 075	85 417
B1 13	Rolladen- und Sonnenschutztechniker	7
B1 27	Raumausstatter	25	71	40	4	3	3 113	43 845
	III Handwerke für den gewerblichen Bedarf	48	1 749	1 038	662	36	39 112	22 362
	darunter:							
B1 04	Behälter- und Apparatebauer	-	-	-	-	-	-	-
B1 14	Modellbauer	2
B1 33	Gebäudereiniger	35	1 519	879	604	43	23 661	15 577
B1 39	Buchbinder	3
B1 40	Drucker	-	-	-	-	-	-	-
B1 53	Schilder- und Lichtreklamehersteller	1
	V Lebensmittelgewerbe	1
	VII Handwerke für den privaten Bedarf	47
	darunter:							
B1 05	Uhrmacher	5	17	6	6	3	1 071	63 000
B1 11	Gold- und Silberschmiede	5	18	8	4	4	1 216	67 556
B1 19	Maßschneider	2
B1 25	Schuhmacher	6	12	6	-	2	436	36 333
B1 26	Sattler und Feintäschner	2
B1 31	Textilreiniger	4	99	81	14	25	/	/
B1 38	Fotografen	11	35	22	2	3	3 307	94 486
404	Osnabrück, Stadt	183	5 288	3 304	1 795	29	179 903	34 021
	I Bauhauptgewerbe	1
B1 02	Betonstein- und Terrazzohersteller	1
	II Ausbaugewerbe	90	526	374	59	6	58 847	111 876
B1 01	Fliesen-, Platten- und Mosaikleger	34	314	248	32	9	44 464	141 605
B1 03	Estrichleger	2
B1 12	Parkettleger	11	21	9	1	2	1 310	62 381
B1 13	Rolladen- und Sonnenschutztechniker	2
B1 27	Raumausstatter	41	148	81	24	4	7 600	51 351
	III Handwerke für den gewerblichen Bedarf	39	4 151	2 513	1 598	106	72 634	17 498
	darunter:							
B1 04	Behälter- und Apparatebauer	3	8	3	2	3	233	29 125
B1 14	Modellbauer	2
B1 33	Gebäudereiniger	26	3 944	2 334	1 583	152	52 220	13 240
B1 39	Buchbinder	2
B1 40	Drucker	-	-	-	-	-	-	-
B1 53	Schilder- und Lichtreklamehersteller	2
	V Lebensmittelgewerbe	-	-	-	-	-	-	-
	VII Handwerke für den privaten Bedarf	53
	darunter:							
B1 05	Uhrmacher	9	96	56	30	11	6 922	72 104
B1 11	Gold- und Silberschmiede	8	17	5	4	2	.	.
B1 19	Maßschneider	5	21	9	7	4	444	21 143
B1 25	Schuhmacher	5
B1 26	Sattler und Feintäschner	5	28	19	4	6	/	/
B1 31	Textilreiniger	3
B1 38	Fotografen	7	124	97	20	18	.	.

3.6 Zulassungsfreie Handwerksunternehmen, tätige Personen und Umsatz¹⁾ nach Kreisen, Gewerbegruppen und ausgewählten Gewerbebezügen

Nr. der Klassifikation ²⁾	Kreisfreie Stadt Landkreis ----- Gewerbegruppe ----- Gewerbebezug	Zulassungsfreie Handwerksunternehmen ¹⁾	Tätige Personen am 31.12.2012				Umsatz ⁴⁾ 2012	
			insgesamt ³⁾	darunter		je Unternehmen	insgesamt	je tätige Person
				sozialversicherungspflichtig Beschäftigte	geringfügig entlohnte Beschäftigte			
			Anzahl				1 000 Euro	Euro
405	Wilhelmshaven, Stadt	71	478	281	123	7	/	/
	I Bauhauptgewerbe	-	-	-	-	-	-	-
B1 02	Betonstein- und Terrazzohersteller	-	-	-	-	-	-	-
	II Ausbaugewerbe	35	87	37	14	2	6 858	78 828
B1 01	Fliesen-, Platten- und Mosaikleger	19	47	24	4	2	(4 504)	(95 830)
B1 03	Estrichleger	1
B1 12	Parkettleger	1
B1 13	Rolladen- und Sonnenschutztechniker	4	19	7	8	5	1 345	70 789
B1 27	Raumausstatter	10
	III Handwerke für den gewerblichen Bedarf	18	286	175	93	16	/	/
	darunter:							
B1 04	Behälter- und Apparatebauer	1
B1 14	Modellbauer	-	-	-	-	-	-	-
B1 33	Gebäudereiniger	11	261	159	91	24	/	/
B1 39	Buchbinder	-	-	-	-	-	-	-
B1 40	Drucker	1
B1 53	Schilder- und Lichtreklamehersteller	3	20	15	2	7	.	.
	V Lebensmittelgewerbe	-	-	-	-	-	-	-
	VII Handwerke für den privaten Bedarf	18	105	69	16	6	13 560	129 143
	darunter:							
B1 05	Uhrmacher	1
B1 11	Gold- und Silberschmiede	4	17	9	4	4	2 010	118 235
B1 19	Maßschneider	1
B1 25	Schuhmacher	-	-	-	-	-	-	-
B1 26	Sattler und Feintäschner	-	-	-	-	-	-	-
B1 31	Textilreiniger	-	-	-	-	-	-	-
B1 38	Fotografen	7	19	7	4	3	.	.
451	Ammerland	148	618	310	152	4	41 562	67 252
	I Bauhauptgewerbe	1
B1 02	Betonstein- und Terrazzohersteller	1
	II Ausbaugewerbe	92	263	145	24	3	22 813	86 741
B1 01	Fliesen-, Platten- und Mosaikleger	49	126	65	10	3	9 061	71 913
B1 03	Estrichleger	2
B1 12	Parkettleger	11	45	32	2	4	7 830	174 000
B1 13	Rolladen- und Sonnenschutztechniker	5
B1 27	Raumausstatter	25	64	30	9	3	3 285	51 328
	III Handwerke für den gewerblichen Bedarf	28	234	88	113	8	6 477	27 679
	darunter:							
B1 04	Behälter- und Apparatebauer	3
B1 14	Modellbauer	-	-	-	-	-	-	-
B1 33	Gebäudereiniger	17	187	64	103	11	.	.
B1 39	Buchbinder	-	-	-	-	-	-	-
B1 40	Drucker	1
B1 53	Schilder- und Lichtreklamehersteller	4	18	11	3	5	1 757	97 611
	V Lebensmittelgewerbe	-	-	-	-	-	-	-
	VII Handwerke für den privaten Bedarf	27
	darunter:							
B1 05	Uhrmacher	6	23	17	-	4	1 256	54 609
B1 11	Gold- und Silberschmiede	2
B1 19	Maßschneider	1
B1 25	Schuhmacher	1
B1 26	Sattler und Feintäschner	2
B1 31	Textilreiniger	2
B1 38	Fotografen	8	35	21	6	4	1 564	44 686

3.6 Zulassungsfreie Handwerksunternehmen, tätige Personen und Umsatz¹⁾ nach Kreisen, Gewerbegruppen und ausgewählten Gewerbebezügen

Nr. der Klassifikation ²⁾	Kreisfreie Stadt Landkreis ----- Gewerbegruppe ----- Gewerbebezug	Zulassungsfreie Handwerksunternehmen ¹⁾	Tätige Personen am 31.12.2012				Umsatz ⁴⁾ 2012	
			insgesamt ³⁾	darunter		je Unternehmen	insgesamt	je tätige Person
				sozialversicherungspflichtig Beschäftigte	geringfügig entlohnte Beschäftigte			
			Anzahl				1 000 Euro	Euro
452	Aurich	206	1 598	907	477	8	70 172	43 912
	I Bauhauptgewerbe	-	-	-	-	-	-	-
B1 02	Betonstein- und Terrazzohersteller	-	-	-	-	-	-	-
	II Ausbaugewerbe	126	392	215	46	3	24 708	63 031
B1 01	Fliesen-, Platten- und Mosaikleger	80	229	128	17	3	14 588	63 703
B1 03	Estrichleger	3
B1 12	Parkettleger	4
B1 13	Rolladen- und Sonnenschutztechniker	6
B1 27	Raumausstatter	33	133	74	25	4	8 072	60 692
	III Handwerke für den gewerblichen Bedarf	39	1 000	603	356	26	35 350	35 350
	darunter:							
B1 04	Behälter- und Apparatebauer	3	3	-	-	1	.	.
B1 14	Modellbauer	1
B1 33	Gebäudereiniger	29	706	323	353	24	.	.
B1 39	Buchbinder	1
B1 40	Drucker	-	-	-	-	-	-	-
B1 53	Schilder- und Lichtreklamehersteller	3
	V Lebensmittelgewerbe	1
	VII Handwerke für den privaten Bedarf	40
	darunter:							
B1 05	Uhrmacher	4	33	21	8	8	4 383	132 818
B1 11	Gold- und Silberschmiede	3	8	4	1	3	.	.
B1 19	Maßschneider	3
B1 25	Schuhmacher	-	-	-	-	-	-	-
B1 26	Sattler und Feintäschner	3	11	2	6	4	276	25 091
B1 31	Textilreiniger	6	97	46	45	16	/	/
B1 38	Fotografen	11	28	10	7	3	1 038	37 071
453	Cloppenburg	209	1 072	675	183	5	67 432	62 903
	I Bauhauptgewerbe	2
B1 02	Betonstein- und Terrazzohersteller	2
	II Ausbaugewerbe	155	620	387	75	4	(52 095)	(84 024)
B1 01	Fliesen-, Platten- und Mosaikleger	78	274	165	30	4	19 412	70 847
B1 03	Estrichleger	7	25	16	2	4	.	.
B1 12	Parkettleger	5	18	12	1	4	.	.
B1 13	Rolladen- und Sonnenschutztechniker	6	147	131	9	25	.	.
B1 27	Raumausstatter	59	156	63	33	3	10 461	67 058
	III Handwerke für den gewerblichen Bedarf	28	338	233	75	12	10 290	30 444
	darunter:							
B1 04	Behälter- und Apparatebauer	7	30	22	1	4	1 317	43 900
B1 14	Modellbauer	-	-	-	-	-	-	-
B1 33	Gebäudereiniger	17	290	204	68	17	7 804	26 910
B1 39	Buchbinder	-	-	-	-	-	-	-
B1 40	Drucker	2
B1 53	Schilder- und Lichtreklamehersteller	1
	V Lebensmittelgewerbe	-	-	-	-	-	-	-
	VII Handwerke für den privaten Bedarf	24
	darunter:							
B1 05	Uhrmacher	2
B1 11	Gold- und Silberschmiede	3	20	10	7	7	872	43 600
B1 19	Maßschneider	2
B1 25	Schuhmacher	4	17	6	7	4	/	/
B1 26	Sattler und Feintäschner	-	-	-	-	-	-	-
B1 31	Textilreiniger	3	44	27	14	15	/	/
B1 38	Fotografen	7	14	7	-	2	499	35 643

3.6 Zulassungsfreie Handwerksunternehmen, tätige Personen und Umsatz¹⁾ nach Kreisen, Gewerbegruppen und ausgewählten Gewerbebezügen

Nr. der Klassifikation ²⁾	Kreisfreie Stadt Landkreis ----- Gewerbegruppe ----- Gewerbebezug	Zulassungsfreie Handwerksunternehmen ¹⁾	Tätige Personen am 31.12.2012				Umsatz ⁴⁾ 2012	
			insgesamt ³⁾	darunter		je Unternehmen	insgesamt	je tätige Person
				sozialversicherungspflichtig Beschäftigte	geringfügig entlohnte Beschäftigte			
			Anzahl			1 000 Euro	Euro	
454	Emsland	364	1 899	994	530	5	127 109	66 935
	I Bauhauptgewerbe	3	17	10	4	6	869	51 118
B1 02	Betonstein- und Terrazzohersteller	3	17	10	4	6	869	51 118
	II Ausbaugewerbe	247	947	578	115	4	91 975	97 122
B1 01	Fliesen-, Platten- und Mosaikleger	119	486	315	49	4	58 405	120 175
B1 03	Estrichleger	16	93	69	6	6	7 757	83 409
B1 12	Parkettleger	14	62	34	14	4	6 755	108 952
B1 13	Rolladen- und Sonnenschutztechniker	14	69	47	8	5	6 015	87 174
B1 27	Raumausstatter	84	237	113	38	3	13 043	55 034
	III Handwerke für den gewerblichen Bedarf	63	682	301	315	11	18 310	26 848
	darunter:							
B1 04	Behälter- und Apparatebauer	1
B1 14	Modellbauer	-	-	-	-	-	-	-
B1 33	Gebäudereiniger	39	588	249	298	15	12 351	21 005
B1 39	Buchbinder	1
B1 40	Drucker	8
B1 53	Schilder- und Lichtreklamehersteller	7	31	21	3	4	2 308	74 452
	V Lebensmittelgewerbe	-	-	-	-	-	-	-
	VII Handwerke für den privaten Bedarf	51	253	105	96	5	15 955	63 063
	darunter:							
B1 05	Uhrmacher	13	65	33	19	5	4 028	61 969
B1 11	Gold- und Silberschmiede	7	1 735	.
B1 19	Maßschneider	8	14	3	3	2	458	32 714
B1 25	Schuhmacher	-	-	-	-	-	-	-
B1 26	Sattler und Feintäschner	2
B1 31	Textilreiniger	3	89	35	51	30	1 674	18 809
B1 38	Fotografen	16	57	26	14	4	7 458	130 842
455	Friesland	105	515	261	148	5	22 926	44 517
	I Bauhauptgewerbe	-	-	-	-	-	-	-
B1 02	Betonstein- und Terrazzohersteller	-	-	-	-	-	-	-
	II Ausbaugewerbe	51	133	65	16	3	8 957	67 346
B1 01	Fliesen-, Platten- und Mosaikleger	28	62	23	10	2	3 305	53 306
B1 03	Estrichleger	1
B1 12	Parkettleger	-	-	-	-	-	-	-
B1 13	Rolladen- und Sonnenschutztechniker	2
B1 27	Raumausstatter	20	51	25	6	3	4 202	82 392
	III Handwerke für den gewerblichen Bedarf	22	238	131	85	11	8 627	36 248
	darunter:							
B1 04	Behälter- und Apparatebauer	-	-	-	-	-	-	-
B1 14	Modellbauer	1
B1 33	Gebäudereiniger	15	3 534	.
B1 39	Buchbinder	1
B1 40	Drucker	2
B1 53	Schilder- und Lichtreklamehersteller	2
	V Lebensmittelgewerbe	3	29	13	13	10	1 139	39 276
	VII Handwerke für den privaten Bedarf	29	115	52	34	4	4 203	36 548
	darunter:							
B1 05	Uhrmacher	5	27	14	8	5	1 489	55 148
B1 11	Gold- und Silberschmiede	4	9	5	-	2	658	73 111
B1 19	Maßschneider	3	8	2	3	3	.	.
B1 25	Schuhmacher	-	-	-	-	-	-	-
B1 26	Sattler und Feintäschner	-	-	-	-	-	-	-
B1 31	Textilreiniger	4	45	21	20	11	904	20 089
B1 38	Fotografen	7	11	4	-	2	315	28 636

3.6 Zulassungsfreie Handwerksunternehmen, tätige Personen und Umsatz¹⁾ nach Kreisen, Gewerbegruppen und ausgewählten Gewerbebezügen

Nr. der Klassifikation ²⁾	Kreisfreie Stadt Landkreis ----- Gewerbegruppe ----- Gewerbebezug	Zulassungsfreie Handwerksunternehmen ¹⁾	Tätige Personen am 31.12.2012				Umsatz ⁴⁾ 2012	
			insgesamt ³⁾	darunter		je Unternehmen	insgesamt	je tätige Person
				sozialversicherungspflichtig Beschäftigte	geringfügig entlohnte Beschäftigte			
			Anzahl				1 000 Euro	Euro
456	Grafschaft Bentheim	134	1 317	631	545	10	51 113	38 810
	I Bauhauptgewerbe	-	-	-	-	-	-	-
B1 02	Betonstein- und Terrazzohersteller	-	-	-	-	-	-	-
	II Ausbaugewerbe	70	265	162	27	4	22 399	84 525
B1 01	Fliesen-, Platten- und Mosaikleger	32	147	102	10	5	12 384	84 245
B1 03	Estrichleger	6
B1 12	Parkettleger	4	13	7	2	3	1 268	97 538
B1 13	Rolladen- und Sonnenschutztechniker	2
B1 27	Raumausstatter	26	71	29	14	3	4 896	68 958
	III Handwerke für den gewerblichen Bedarf	34	882	396	452	26	19 902	22 565
	darunter:							
B1 04	Behälter- und Apparatebauer	2
B1 14	Modellbauer	-	-	-	-	-	-	-
B1 33	Gebäudereiniger	25	734	268	441	29	9 680	13 188
B1 39	Buchbinder	-	-	-	-	-	-	-
B1 40	Drucker	-	-	-	-	-	-	-
B1 53	Schilder- und Lichtreklamehersteller	7
	V Lebensmittelgewerbe	-	-	-	-	-	-	-
	VII Handwerke für den privaten Bedarf	30	170	73	66	6	8 812	51 835
	darunter:							
B1 05	Uhrmacher	5	59	37	16	12	4 901	83 068
B1 11	Gold- und Silberschmiede	2
B1 19	Maßschneider	3	7	2	2	2	250	35 714
B1 25	Schuhmacher	1
B1 26	Sattler und Feintäschner	3	9	4	2	3	461	51 222
B1 31	Textilreiniger	3
B1 38	Fotografen	11	34	16	7	3	1 552	45 647
457	Leer	180	641	347	109	4	47 416	73 972
	I Bauhauptgewerbe	3	5 372	.
B1 02	Betonstein- und Terrazzohersteller	3	5 372	.
	II Ausbaugewerbe	101	245	117	26	2	16 977	69 294
B1 01	Fliesen-, Platten- und Mosaikleger	44	85	33	8	2	5 486	64 541
B1 03	Estrichleger	3	8	5	-	3	377	47 125
B1 12	Parkettleger	8	20	10	2	3	1 737	86 850
B1 13	Rolladen- und Sonnenschutztechniker	4	11	5	2	3	472	42 909
B1 27	Raumausstatter	42	121	64	14	3	8 905	73 595
	III Handwerke für den gewerblichen Bedarf	36	189	121	31	5	.	.
	darunter:							
B1 04	Behälter- und Apparatebauer	5	16	10	1	3	2 497	156 063
B1 14	Modellbauer	-	-	-	-	-	-	-
B1 33	Gebäudereiniger	22	1 984	.
B1 39	Buchbinder	-	-	-	-	-	-	-
B1 40	Drucker	1
B1 53	Schilder- und Lichtreklamehersteller	6	16	7	3	3	1 000	62 500
	V Lebensmittelgewerbe	2
	VII Handwerke für den privaten Bedarf	38	141	63	38	4	6 287	44 589
	darunter:							
B1 05	Uhrmacher	4
B1 11	Gold- und Silberschmiede	6	16	5	4	3	848	53 000
B1 19	Maßschneider	2
B1 25	Schuhmacher	4	6	-	1	2	320	53 333
B1 26	Sattler und Feintäschner	-	-	-	-	-	-	-
B1 31	Textilreiniger	4
B1 38	Fotografen	8	16	4	4	2	1 036	64 750

3.6 Zulassungsfreie Handwerksunternehmen, tätige Personen und Umsatz¹⁾ nach Kreisen, Gewerbegruppen und ausgewählten Gewerbebezügen

Nr. der Klassifikation ²⁾	Kreisfreie Stadt Landkreis ----- Gewerbegruppe ----- Gewerbebezug	Zulassungsfreie Handwerksunternehmen ¹⁾	Tätige Personen am 31.12.2012				Umsatz ⁴⁾ 2012	
			insgesamt ³⁾	darunter		je Unternehmen	insgesamt	je tätige Person
				sozialversicherungspflichtig Beschäftigte	geringfügig entlohnte Beschäftigte			
			Anzahl					
458	Oldenburg	189	4 282	1 966	2 120	23	116 520	27 212
	I Bauhauptgewerbe	-	-	-	-	-	-	-
B1 02	Betonstein- und Terrazzohersteller	-	-	-	-	-	-	-
	II Ausbaugewerbe	94	319	185	38	3	22 421	70 285
B1 01	Fliesen-, Platten- und Mosaikleger	43	142	89	9	3	10 374	73 056
B1 03	Estrichleger	1
B1 12	Parkettleger	4
B1 13	Rolladen- und Sonnenschutztechniker	10	57	43	4	6	5 207	91 351
B1 27	Raumausstatter	36	99	38	24	3	5 533	55 889
	III Handwerke für den gewerblichen Bedarf	57	3 832	1 712	2 061	67	65 535	17 102
	darunter:							
B1 04	Behälter- und Apparatebauer	4	10	6	-	3	617	61 700
B1 14	Modellbauer	2
B1 33	Gebäudereiniger	40	3 752	1 656	2 055	94	59 853	15 952
B1 39	Buchbinder	1
B1 40	Drucker	1
B1 53	Schilder- und Lichtreklamehersteller	7	33	22	4	5	1 927	58 394
	V Lebensmittelgewerbe	6	57	45	6	10	25 472	446 877
	VII Handwerke für den privaten Bedarf	32	74	24	15	2	3 092	41 784
	darunter:							
B1 05	Uhrmacher	6	7	1	-	1	498	71 143
B1 11	Gold- und Silberschmiede	2
B1 19	Maßschneider	-	-	-	-	-	-	-
B1 25	Schuhmacher	4	5	1	-	1	225	45 000
B1 26	Sattler und Feintäschner	1
B1 31	Textilreiniger	2
B1 38	Fotografen	11	23	6	3	2	881	38 304
459	Osnabrück	374	2 080	1 266	427	6	147 263	70 800
	I Bauhauptgewerbe	3	60	54	3	20	7 982	133 033
B1 02	Betonstein- und Terrazzohersteller	3	60	54	3	20	7 982	133 033
	II Ausbaugewerbe	241	813	466	98	3	70 608	86 849
B1 01	Fliesen-, Platten- und Mosaikleger	102	319	182	32	3	23 059	72 285
B1 03	Estrichleger	9	60	48	3	7	15 404	256 733
B1 12	Parkettleger	25	84	53	6	3	7 013	83 488
B1 13	Rolladen- und Sonnenschutztechniker	8	42	30	4	5	4 542	108 143
B1 27	Raumausstatter	97	308	153	53	3	20 590	66 851
	III Handwerke für den gewerblichen Bedarf	62	839	548	228	14	50 469	60 154
	darunter:							
B1 04	Behälter- und Apparatebauer	2
B1 14	Modellbauer	2
B1 33	Gebäudereiniger	42	521	277	201	12	9 001	17 276
B1 39	Buchbinder	1
B1 40	Drucker	2
B1 53	Schilder- und Lichtreklamehersteller	10	103	80	13	10	/	/
	V Lebensmittelgewerbe	2
	VII Handwerke für den privaten Bedarf	66
	darunter:							
B1 05	Uhrmacher	7	18	4	6	3	1 188	66 000
B1 11	Gold- und Silberschmiede	13	65	40	12	5	5 487	84 415
B1 19	Maßschneider	-	-	-	-	-	-	-
B1 25	Schuhmacher	5	25	12	8	5	2 240	89 600
B1 26	Sattler und Feintäschner	1
B1 31	Textilreiniger	7	164	104	52	23	4 372	26 659
B1 38	Fotografen	19	56	26	10	3	.	.

3.6 Zulassungsfreie Handwerksunternehmen, tätige Personen und Umsatz¹⁾ nach Kreisen, Gewerbegruppen und ausgewählten Gewerbebezügen

Nr. der Klassifikation ²⁾	Kreisfreie Stadt Landkreis ----- Gewerbegruppe ----- Gewerbebezug	Zulassungsfreie Handwerksunternehmen ¹⁾	Tätige Personen am 31.12.2012				Umsatz ⁴⁾ 2012	
			insgesamt ³⁾	darunter		je Unternehmen	insgesamt	je tätige Person
				sozialversicherungspflichtig Beschäftigte	geringfügig entlohnte Beschäftigte			
			Anzahl				1 000 Euro	Euro
460	Vechta	144	3 369	1 510	1 712	23	114 405	33 958
	I Bauhauptgewerbe	-	-	-	-	-	-	-
B1 02	Betonstein- und Terrazzohersteller	-	-	-	-	-	-	-
	II Ausbaugewerbe	91	419	284	42	5	50 922	121 532
B1 01	Fliesen-, Platten- und Mosaikleger	49	294	224	21	6	42 772	145 483
B1 03	Estrichleger	8
B1 12	Parkettleger	-	-	-	-	-	-	-
B1 13	Rolladen- und Sonnenschutztechniker	1
B1 27	Raumausstatter	33	95	45	15	3	6 320	66 526
	III Handwerke für den gewerblichen Bedarf	30	2 860	1 181	1 648	95	56 441	19 735
	darunter:							
B1 04	Behälter- und Apparatebauer	-	-	-	-	-	-	-
B1 14	Modellbauer	1
B1 33	Gebäudereiniger	23	2 790	1 128	1 639	121	52 501	18 818
B1 39	Buchbinder	-	-	-	-	-	-	-
B1 40	Drucker	-	-	-	-	-	-	-
B1 53	Schilder- und Lichtreklamehersteller	5
	V Lebensmittelgewerbe	3
	VII Handwerke für den privaten Bedarf	20
	darunter:							
B1 05	Uhrmacher	2
B1 11	Gold- und Silberschmiede	1
B1 19	Maßschneider	5	11	2	4	2	184	16 727
B1 25	Schuhmacher	1
B1 26	Sattler und Feintäschner	-	-	-	-	-	-	-
B1 31	Textilreiniger	2
B1 38	Fotografen	5	482	.
461	Wesermarsch	62	696	373	257	11	20 702	29 744
	I Bauhauptgewerbe	-	-	-	-	-	-	-
B1 02	Betonstein- und Terrazzohersteller	-	-	-	-	-	-	-
	II Ausbaugewerbe	34	114	59	18	3	5 860	51 404
B1 01	Fliesen-, Platten- und Mosaikleger	26	96	50	17	4	4 862	50 646
B1 03	Estrichleger	1
B1 12	Parkettleger	-	-	-	-	-	-	-
B1 13	Rolladen- und Sonnenschutztechniker	4	10	5	1	3	541	54 100
B1 27	Raumausstatter	3
	III Handwerke für den gewerblichen Bedarf	14	461	246	201	33	7 778	16 872
	darunter:							
B1 04	Behälter- und Apparatebauer	-	-	-	-	-	-	-
B1 14	Modellbauer	-	-	-	-	-	-	-
B1 33	Gebäudereiniger	12
B1 39	Buchbinder	-	-	-	-	-	-	-
B1 40	Drucker	-	-	-	-	-	-	-
B1 53	Schilder- und Lichtreklamehersteller	1
	V Lebensmittelgewerbe	-	-	-	-	-	-	-
	VII Handwerke für den privaten Bedarf	14	121	68	38	9	7 064	58 380
	darunter:							
B1 05	Uhrmacher	3	22	14	5	7	1 634	74 273
B1 11	Gold- und Silberschmiede	1
B1 19	Maßschneider	-	-	-	-	-	-	-
B1 25	Schuhmacher	1
B1 26	Sattler und Feintäschner	1
B1 31	Textilreiniger	1
B1 38	Fotografen	5	9	1	2	2	382	42 444

3.6 Zulassungsfreie Handwerksunternehmen, tätige Personen und Umsatz¹⁾ nach Kreisen, Gewerbegruppen und ausgewählten Gewerbezeigen

Nr. der Klassifikation ²⁾	Kreisfreie Stadt Landkreis ----- Gewerbegruppe ----- Gewerbezeig	Zulassungsfreie Handwerksunternehmen ¹⁾	Tätige Personen am 31.12.2012				Umsatz ⁴⁾ 2012	
			insgesamt ³⁾	darunter		je Unternehmen	insgesamt	je tätige Person
				sozialversicherungspflichtig Beschäftigte	geringfügig entlohnte Beschäftigte			
			Anzahl				1 000 Euro	Euro
462	Wittmund	68	210	113	29	3	10 642	50 676
	I Bauhauptgewerbe	-	-	-	-	-	-	-
B1 02	Betonstein- und Terrazzohersteller	-	-	-	-	-	-	-
	II Ausbaugewerbe	35	122	71	16	3	(6 433)	(52 730)
B1 01	Fliesen-, Platten- und Mosaikleger	23	93	60	10	4	(5 271)	(56 677)
B1 03	Estrichleger	1
B1 12	Parkettleger	1
B1 13	Rolladen- und Sonnenschutztechniker	-	-	-	-	-	-	-
B1 27	Raumausstatter	10
	III Handwerke für den gewerblichen Bedarf	20	2 076	.
	darunter:							
B1 04	Behälter- und Apparatebauer	1
B1 14	Modellbauer	1
B1 33	Gebäudereiniger	9	14	5	-	2	608	43 429
B1 39	Buchbinder	1
B1 40	Drucker	1
B1 53	Schilder- und Lichtreklamehersteller	6	597	.
	V Lebensmittelgewerbe	1
	VII Handwerke für den privaten Bedarf	12
	darunter:							
B1 05	Uhrmacher	2
B1 11	Gold- und Silberschmiede	1
B1 19	Maßschneider	-	-	-	-	-	-	-
B1 25	Schuhmacher	2
B1 26	Sattler und Feintäschner	-	-	-	-	-	-	-
B1 31	Textilreiniger	2
B1 38	Fotografen	5	11	4	2	2	391	35 545

1) Nur Unternehmen (einschl. der inzwischen inaktiven Unternehmen) mit steuerbarem Umsatz aus Lieferungen und Leistungen und/oder mit sozialversicherungspflichtig Beschäftigten im Berichtsjahr 2012.

2) Amtliches Gemeindeverzeichnis; Verzeichnis der Gewerbe lt. Anlage B Abschnitt 1 (B1) der Handwerksordnung.

3) Einschl. tätiger Unternehmer (geschätzt).

4) Mit geschätzten Umsätzen bei Organschaftsmitgliedern; ohne Umsatzsteuer.

3.7 Zulassungsfreie Handwerksunternehmen, tätige Personen und Umsatz¹⁾ nach Handwerkskammerbezirken und Rechtsformen

Handwerkskammerbezirk ----- Rechtsform	Zulassungsfreie Handwerksunter- nehmen ¹⁾	Tätige Personen am 31.12.2012				Umsatz ³⁾ 2012	
		insgesamt ²⁾	darunter		je Unternehmen	insgesamt	je tätige Person
			sozialversicherungspflichtig Beschäftigte	geringfügig entlohnte Beschäftigte			
Anzahl							
Zulassungsfreies Handwerk insgesamt	7 779	78 602	46 476	24 071	10	3 278 654	41 712
Einzelunternehmen	6 111	19 209	8 503	4 595	3	923 516	48 077
Personengesellschaften	489	20 896	13 058	7 073	43	712 358	34 091
GmbH	1 115	38 178	24 727	12 336	34	1 608 031	42 119
Sonstige Rechtsform	64	319	188	67	5	34 749	108 931
Ostfriesland, Aurich	486	2 886	1 567	820	6	161 317	55 896
Einzelunternehmen	415	1 212	569	228	3	64 935	53 577
Personengesellschaften	21	132	89	9	6	.	.
GmbH	45	1 462	838	579	32	56 576	38 698
Sonstige Rechtsform	5	80	71	4	16	.	.
Hannover	1 922	25 079	16 009	7 080	13	821 410	32 753
Einzelunternehmen	1 471	4 465	1 920	1 074	3	215 103	48 175
Personengesellschaften	118	6 012	4 247	1 579	51	202 469	33 677
GmbH	313	14 487	9 799	4 375	46	401 746	27 731
Sonstige Rechtsform	20	115	43	52	6	2 092	18 191
Hildesheim-Süd-niedersachsen	698	5 054	3 136	1 202	7	257 668	50 983
Einzelunternehmen	546	1 891	890	455	3	84 239	44 547
Personengesellschaften	31	368	280	39	12	.	.
GmbH	114	2 766	1 948	704	24	/	/
Sonstige Rechtsform	7	29	18	4	4	.	.
Oldenburg	1 184	14 004	7 065	5 715	12	536 304	38 296
Einzelunternehmen	907
Personengesellschaften	85	4 544	2 025	2 394	53	125 320	27 579
GmbH	190	6 662	3 740	2 732	35	(266 050)	(39 935)
Sonstige Rechtsform	2
Osnabrück-Emsland-Grafschaft Bentheim	1 055	10 584	6 195	3 297	10	505 388	47 750
Einzelunternehmen	819
Personengesellschaften	88	5 246	3 332	1 789	60	182 882	34 861
GmbH	146	2 971	1 841	984	20	200 099	67 351
Sonstige Rechtsform	2
Braunschweig-Lüneburg-Stade	2 434	20 995	12 504	5 957	9	996 567	47 467
Einzelunternehmen	1 953	6 485	2 807	1 725	3	292 220	45 061
Personengesellschaften	146	4 594	3 085	1 263	31	142 117	30 935
GmbH	307	9 830	6 561	2 962	32	555 396	56 500
Sonstige Rechtsform	28	86	51	7	3	6 834	79 465

1) Nur Unternehmen (einschl. der inzwischen inaktiven Unternehmen) mit steuerbarem Umsatz aus Lieferungen und Leistungen und/oder mit sozialversicherungspflichtig Beschäftigten im Berichtsjahr 2012.

2) Einschl. tätiger Unternehmer (geschätzt).

3) Mit geschätzten Umsätzen bei Organschaftsmitgliedern; ohne Umsatzsteuer.

3.8 Zulassungsfreie Handwerksunternehmen, tätige Personen und Umsatz¹⁾ nach Rechtsformen und Beschäftigtengrößenklassen

Rechtsform ----- Unternehmen mit ... tätigen Personen	Zulassungsfreie Handwerks- unternehmen ¹⁾	Tätige Personen am 31.12.2012				Umsatz ³⁾ 2012	
		ins- gesamt ²⁾	darunter		je Unter- nehmen	insgesamt	je tätige Person
			sozialver- sicherungsp- flichtig Be- schäftigte	geringfügig entlohnte Be- schäftigte			
Anzahl							
Zulassungsfreies Handwerk insgesamt	7 779	78 602	46 476	24 071	10	3 278 654	41 712
unter 5	5 767	9 893	2 899	1 036	2	577 920	58 417
5 - 9	1 049	6 772	4 036	1 630	6	404 141	59 678
10 - 19	499	6 622	4 479	1 627	13	469 078	70 836
20 - 49	253	7 374	4 800	2 313	29	416 293	56 454
50 und mehr	211	47 941	30 262	17 465	227	1 411 222	29 437
Einzelunternehmen	6 111	19 209	8 503	4 595	3	923 516	48 077
unter 5	5 106	8 279	2 307	866	2	446 753	53 962
5 - 9	680	4 306	2 480	1 146	6	216 536	50 287
10 - 19	230
20 - 49	76
50 und mehr	19
Personengesellschaften	489	20 896	13 058	7 073	43	712 358	34 091
unter 5	251	595	123	30	2	44 494	74 780
5 - 9	99	678	399	123	7	50 758	74 864
10 - 19	56	762	544	145	14	61 332	80 488
20 - 49	34	973	728	203	29	76 986	79 122
50 und mehr	49	17 888	11 264	6 572	365	478 788	26 766
GmbH	1 115	38 178	24 727	12 336	34	1 608 031	42 119
unter 5	360	906	413	133	3	82 936	91 541
5 - 9	264	1 752	1 135	353	7	131 060	74 806
10 - 19	207	2 816	2 079	530	14	233 719	82 997
20 - 49	142	4 249	2 914	1 193	30	276 342	65 037
50 und mehr	142	28 455	18 186	10 127	200	883 974	31 066
Sonstige Rechtsform	64	319	188	67	5	34 749	108 931
unter 5	50	113	56	7	2	3 737	33 071
5 - 9	6	36	22	8	6	5 787	160 750
10 - 19	6
20 - 49	1
50 und mehr	1

1) Nur Unternehmen (einschl. der inzwischen inaktiven Unternehmen) mit steuerbarem Umsatz aus Lieferungen und Leistungen und/oder mit sozialversicherungspflichtig Beschäftigten im Berichtsjahr 2012.

2) Einschl. tätiger Unternehmer (geschätzt).

3) Mit geschätzten Umsätzen bei Organschaftsmitgliedern; ohne Umsatzsteuer.

Anhang 1

Gewerbegruppen und -zweige ab Berichtsjahr 2011

Zulassungspflichtiges Handwerk <i>Anlage A der Handwerksordnung</i>		Zulassungsfreies Handwerk <i>Anlage B Abschnitt 1 der Handwerksordnung</i>	
Nr. der Klassifikation	Gewerbe-zweig	Nr. der Klassifikation	Gewerbe-zweig
I Bauhauptgewerbe			
01	Maurer und Betonbauer	02	Betonstein- und Terrazzohersteller
03	Zimmerer		
04	Dachdecker		
05	Straßenbauer		
06	Wärme-, Kälte- und Schallschutzisolierer		
07	Brunnenbauer		
11	Gerüstbauer		
II Ausbaugewerbe			
02	Ofen- und Luftheizungsbauer	01	Fliesen-, Platten- und Mosaikleger
09	Stuckateure	03	Estrichleger
10	Maler und Lackierer	12	Parkettleger
23	Klempner	13	Rollladen- und Sonnenschutztechniker
24	Installateur und Heizungsbauer	27	Raumausstatter
25	Elektrotechniker		
27	Tischler		
39	Glaser		
III Handwerke für den gewerblichen Bedarf			
13	Metallbauer	04	Behälter- und Apparatebauer
14	Chirurgiemechaniker	07	Metallbildner
16	Feinwerkmechaniker	08	Galvaniseure
18	Kälteanlagenbauer	09	Metall- und Glockengießer
19	Informationstechniker	10	Schneidwerkzeugmechaniker
21	Landmaschinenmechaniker	14	Modellbauer
22	Büchsenmacher	17	Böttcher
26	Elektromaschinenbauer	33	Gebäudereiniger
29	Seiler	34	Glasveredler
40	Glasbläser und Glasapparatebauer	35	Feinoptiker
		36	Glas- und Porzellanmaler
		37	Edelsteinschleifer und -graveure
		39	Buchbinder
		40	Drucker
		41	Siebdrucker
		42	Flexografen
		53	Schilder- und Lichtreklamehersteller
IV Kraftfahrzeuggewerbe			
15	Karosserie- und Fahrzeugbauer		
17	Zweiradmechaniker		
20	Kraftfahrzeugtechniker		
41	Mechaniker für Reifen- und Vulkanisationstechnik		
V Lebensmittelgewerbe			
30	Bäcker	28	Müller
31	Konditoren	29	Brauer und Mälzer
32	Fleischer	30	Weinküfer
VI Gesundheitsgewerbe			
33	Augenoptiker		
34	Hörgeräteakustiker		
35	Orthopädietechniker		
36	Orthopädienschuhmacher		
37	Zahntechniker		

Gewerbegruppen und -zweige ab Berichtsjahr 2011

Zulassungspflichtiges Handwerk <i>Anlage A der Handwerksordnung</i>		Zulassungsfreies Handwerk <i>Anlage B Abschnitt 1 der Handwerksordnung</i>	
Nr. der Klassifikation	Gewerbe-zweig	Nr. der Klassifikation	Gewerbe-zweig
VII Handwerke für den privaten Bedarf¹⁾			
08	Steinmetzen und Steinbildhauer	05	Uhrmacher
12	Schornsteinfeger	06	Graveure
28	Boots- und Schiffbauer	11	Gold- und Silberschmiede
38	Friseure	15	Drechsler (Elfenbeinschnitzer) und Holzspielzeugmacher
		16	Holzbildhauer
		18	Korb- und Flechtwerkgestalter
		19	Maßschneider
		20	Textilgestalter (Sticker, Weber, Klöppler, Posamentierer, Stricker) ²⁾
		21	Modisten
		22	weggefallen
		23	Segelmacher
		24	Kürschner
		25	Schuhmacher
		26	Sattler und Feintäschner
		31	Textilreiniger
		32	Wachszieher
		38	Fotografen
		43	Keramiker
		44	Orgel- und Harmoniumbauer
		45	Klavier- und Cembalobauer
		46	Handzuginstrumentenmacher
		47	Geigenbauer
		48	Bogenmacher
		49	Metallblasinstrumentenmacher
		50	Holzblasinstrumentenmacher
		51	Zupfinstrumentenmacher
		52	Vergolder

Neben Änderungen in der Bezeichnung gibt es auch inhaltliche Änderungen gegenüber der bisherigen Handwerksordnung.

1) Aufgrund einer Änderung der Handwerksordnung beim zulassungsfreien Handwerk im Gewerbe-zweig 20 "Textilgestalter" können die Ergebnisse für die Gewerbe-gruppe VII ab dem Berichtsjahr 2011 nicht mit den zuvor ermittelten Ergebnissen verglichen werden.

2) Ab dem Berichtsjahr 2011 sind Sticker (früher Gewerbe-zweig 20), Weber (früher Gewerbe-zweig 22) und die Gewerbe-zweige Klöppler (29), Posamentierer (32) und Stricker (34) aus der früheren Anlage B Abschnitt 2 der Handwerksordnung im "neuen" Gewerbe-zweig.

Anhang 2

Gewerbebezüge in alphabetischer Reihenfolge

Gewerbebezug	Gewerbebezüge	Anlage A bzw. B1 der HWO ¹⁾	Nr. der Klassi- fikation
Augenoptiker	VI Gesundheitsgewerbe	A	33
Bäcker	V Lebensmittelgewerbe	A	30
Behälter- und Apparatebauer	III Handwerke für den gewerblichen Bedarf	B1	04
Betonstein- und Terrazzohersteller	I Bauhauptgewerbe	B1	02
Bogenmacher	VII Handwerke für den privaten Bedarf	B1	48
Boots- und Schiffbauer	VII Handwerke für den privaten Bedarf	A	28
Böttcher	III Handwerke für den gewerblichen Bedarf	B1	17
Brauer und Mälzer	V Lebensmittelgewerbe	B1	29
Brunnenbauer	I Bauhauptgewerbe	A	07
Buchbinder	III Handwerke für den gewerblichen Bedarf	B1	39
Büchsenmacher	III Handwerke für den gewerblichen Bedarf	A	22
Chirurgiemechaniker	III Handwerke für den gewerblichen Bedarf	A	14
Dachdecker	I Bauhauptgewerbe	A	04
Drechsler (Elfenbeinschnitzer) und Holzspielzeugmacher	VII Handwerke für den privaten Bedarf	B1	15
Drucker	III Handwerke für den gewerblichen Bedarf	B1	40
Edelsteinschleifer und -graveure	III Handwerke für den gewerblichen Bedarf	B1	37
Elektromaschinenbauer	III Handwerke für den gewerblichen Bedarf	A	26
Elektrotechniker	II Ausbaugewerbe	A	25
Estrichleger	II Ausbaugewerbe	B1	03
Feinoptiker	III Handwerke für den gewerblichen Bedarf	B1	35
Feinwerkmechaniker	III Handwerke für den gewerblichen Bedarf	A	16
Fleischer	V Lebensmittelgewerbe	A	32
Flexografen	III Handwerke für den gewerblichen Bedarf	B1	42
Fliesen-, Platten- und Mosaikleger	II Ausbaugewerbe	B1	01
Fotografen	VII Handwerke für den privaten Bedarf	B1	38
Friseure	VII Handwerke für den privaten Bedarf	A	38
Galvaniseure	III Handwerke für den gewerblichen Bedarf	B1	08
Gebäudereiniger	III Handwerke für den gewerblichen Bedarf	B1	33
Geigenbauer	VII Handwerke für den privaten Bedarf	B1	47
Gerüstbauer	I Bauhauptgewerbe	A	11
Glas- und Porzellanmaler	III Handwerke für den gewerblichen Bedarf	B1	36
Glasbläser und Glasapparatebauer	III Handwerke für den gewerblichen Bedarf	A	40
Glaser	II Ausbaugewerbe	A	39
Glasveredler	III Handwerke für den gewerblichen Bedarf	B1	34
Gold- und Silberschmiede	VII Handwerke für den privaten Bedarf	B1	11
Graveure	VII Handwerke für den privaten Bedarf	B1	06
Handzuginstrumentenmacher	VII Handwerke für den privaten Bedarf	B1	46
Holzbildhauer	VII Handwerke für den privaten Bedarf	B1	16
Holzblasinstrumentenmacher	VII Handwerke für den privaten Bedarf	B1	50
Hörgeräteakustiker	VI Gesundheitsgewerbe	A	34
Informationstechniker	III Handwerke für den gewerblichen Bedarf	A	19
Installateur und Heizungsbauer	II Ausbaugewerbe	A	24
Kälteanlagenbauer	III Handwerke für den gewerblichen Bedarf	A	18
Karosserie- und Fahrzeugbauer	IV Kraftfahrzeuggewerbe	A	15
Keramiker	VII Handwerke für den privaten Bedarf	B1	43
Klavier- und Cembalobauer	VII Handwerke für den privaten Bedarf	B1	45
Klempner	II Ausbaugewerbe	A	23
Konditoren	V Lebensmittelgewerbe	A	31
Korb- und Flechtwerkgestalter	VII Handwerke für den privaten Bedarf	B1	18
Kraftfahrzeugtechniker	IV Kraftfahrzeuggewerbe	A	20
Kürschner	VII Handwerke für den privaten Bedarf	B1	24

Anhang 2

Gewerbebezüge in alphabetischer Reihenfolge

Gewerbebezug	Gewerbebezüge	Anlage A bzw. B1 der HWO ¹⁾	Nr. der Klassi- fikation
Landmaschinenmechaniker	III Handwerke für den gewerblichen Bedarf	A	21
Maler und Lackierer	II Ausbaugewerbe	A	10
Maßschneider	VII Handwerke für den privaten Bedarf	B1	19
Maurer und Betonbauer	I Bauhauptgewerbe	A	01
Mechaniker für Reifen- und Vulkanisationstechnik	IV Kraftfahrzeuggewerbe	A	41
Metall- und Glockengießer	III Handwerke für den gewerblichen Bedarf	B1	09
Metallbauer	III Handwerke für den gewerblichen Bedarf	A	13
Metallbildner	III Handwerke für den gewerblichen Bedarf	B1	07
Metallblasinstrumentenmacher	VII Handwerke für den privaten Bedarf	B1	49
Modellbauer	III Handwerke für den gewerblichen Bedarf	B1	14
Modisten	VII Handwerke für den privaten Bedarf	B1	21
Müller	V Lebensmittelgewerbe	B1	28
Ofen- und Luftheizungsbauer	II Ausbaugewerbe	A	02
Orgel- und Harmoniumbauer	VII Handwerke für den privaten Bedarf	B1	44
Orthopädienschuhmacher	VI Gesundheitsgewerbe	A	36
Orthopädietechniker	VI Gesundheitsgewerbe	A	35
Parkettleger	II Ausbaugewerbe	B1	12
Raumausstatter	II Ausbaugewerbe	B1	27
Rollladen- und Sonnenschutztechniker	II Ausbaugewerbe	B1	13
Sattler und Feintäschner	VII Handwerke für den privaten Bedarf	B1	26
Schilder- und Lichtreklamehersteller	III Handwerke für den gewerblichen Bedarf	B1	53
Schneidwerkzeugmechaniker	III Handwerke für den gewerblichen Bedarf	B1	10
Schornsteinfeger	VII Handwerke für den privaten Bedarf	A	12
Schuhmacher	VII Handwerke für den privaten Bedarf	B1	25
Segelmacher	VII Handwerke für den privaten Bedarf	B1	23
Seiler	III Handwerke für den gewerblichen Bedarf	A	29
Siebdrucker	III Handwerke für den gewerblichen Bedarf	B1	41
Steinmetzen und Steinbildhauer	VII Handwerke für den privaten Bedarf	A	08
Straßenbauer	I Bauhauptgewerbe	A	05
Stuckateure	II Ausbaugewerbe	A	09
Textilgestalter (Sticker, Weber, Klöppler, Posamentierer, Stricker)	VII Handwerke für den privaten Bedarf	B1	20
Textilreiniger	VII Handwerke für den privaten Bedarf	B1	31
Tischler	II Ausbaugewerbe	A	27
Uhrmacher	VII Handwerke für den privaten Bedarf	B1	05
Vergolder	VII Handwerke für den privaten Bedarf	B1	52
Wachszieher	VII Handwerke für den privaten Bedarf	B1	32
Wärme-, Kälte- und Schallschutzisolierer	I Bauhauptgewerbe	A	06
Weinküfer	V Lebensmittelgewerbe	B1	30
Zahntechniker	VI Gesundheitsgewerbe	A	37
Zimmerer	I Bauhauptgewerbe	A	03
Zupfinstrumentenmacher	VII Handwerke für den privaten Bedarf	B1	51
Zweiradmechaniker	IV Kraftfahrzeuggewerbe	A	17

1) Verzeichnis der Gewerbe lt. Anlage A (A) bzw. Anlage B Abschnitt 1 (B1) der Handwerksordnung.
Bitte beachten Sie die Hinweise zur Änderung der Handwerksordnung im Anhang 1.