

Statistische Berichte Niedersachsen

Landesamt für Statistik
Niedersachsen

LI3
LI13 - j/2008
LV1

Staatliche und kommunale Finanzen 2008

- Jahresrechnung 2008 –
Ausgaben und Einnahmen des Landes, der Gemeinden,
Samtgemeinden und Landkreise und der kommunalen
Zweckverbände
- Jahresabschlüsse 2008 –
Bilanz, Anlagenachweis und Gewinn- und Verlustrechnung
öffentlich bestimmter Fonds, Einrichtungen und
wirtschaftlicher Unternehmen



Niedersachsen

Zeichenerklärung

—	= Nichts vorhanden	D	= Durchschnitt
0	= Mehr als nichts, aber weniger als die Hälfte der kleinsten dargestellten Einheit	p	= vorläufige Zahl
.	= Zahlenwert unbekannt oder aus Geheimhaltungsgründen nicht veröffentlicht	r	= berichtigte Zahl
X	= Nachweis ist nicht sinnvoll, unmöglich, oder Fragestellung trifft nicht zu	s	= geschätzte Zahl
...	= Angabe fällt später an	dav.	= davon. Mit diesem Wort wird die Aufgliederung einer Gesamtmasse in sämtliche Teilmassen eingeleitet
/	= Nicht veröffentlicht, weil nicht ausreichend genau oder nicht repräsentativ	dar.	= darunter. Mit diesem Wort wird die Ausgliederung einzelner Teilmassen angekündigt
()	= Aussagewert eingeschränkt, da Zahlenwert statistisch relativ unsicher		

Abänderungen bereits bekanntgegebener Zahlen beruhen auf nachträglichen Berichtigungen.
Abweichungen in den Summen sind in der Regel auf das Runden der Einzelpositionen zurückzuführen.

Soweit nicht anders vermerkt ist, wurden die Tabellen im Landesamt für Statistik Niedersachsen erarbeitet und gelten für das Gebiet des Landes Niedersachsen.

Information und Beratung:

Auskünfte zu dieser Veröffentlichung unter:
finanzausgleich@statistik.niedersachsen.de
Tel.: 0511 9898 - 3253 (Sascha Ebigt, Referatsleiter),
Tel.: 0511 9898 - 2230 (Andrea Verhoef, Hauptsachbearbeiterin)

Auskünfte aus allen Bereichen der amtlichen Statistik unter:
Tel.: 0511 9898 - 1132, 1134
Fax: 0511 9898 - 4132
E-Mail: auskunft@statistik.niedersachsen.de
Internet: www.statistik.niedersachsen.de

Herausgeber:

Landesamt für Statistik Niedersachsen
Postfach 91 07 64
30427 Hannover

Erscheinungsweise: jährlich
Erschienen im Juli 2014

© Landesamt für Statistik Niedersachsen, Hannover 2014.
Vervielfältigung und Verbreitung, auch auszugsweise, mit Quellenangabe gestattet.

Inhalt

	Seite
Vorbemerkungen	5
Abbildungen	8
 A. Textteil	
I. Rechtsvorschriften zur staatlichen und kommunalen Finanzwirtschaft	16
II. Aufbau des Tabellenprogramms	18
III. Erläuterung der Darstellungsformen	
a) Gesamtwirtschaftliche Darstellung	19
b) Finanzwirtschaftliche Darstellung	19
c) Haushaltsmäßige Darstellung	20
d) Definitorische Abgrenzung der verwendeten Begriffe	20
IV. Jahresabschlüsse öffentlich bestimmter Fonds, Einrichtungen und wirtschaftlicher Unternehmen – Methodische Hinweise	22
 B. Zusammenfassende Übersichten	
I. Entwicklung bedeutender Ausgaben und Einnahmen des Landes und der Gemeinden/Gemeindeverbände in den Jahren 2004 bis 2008	26
II. Steuereinnahmen des Landes, der Gemeinden und Landkreise in den Jahren 2004 bis 2008	28
III. Finanzwirtschaftliche Darstellung der Ausgaben und Einnahmen des Landes, der Gemeinden/Gemeindeverbände und der kommunalen Zweckverbände nach Arten und Aufgabenbereichen	30
IV. Haushaltsmäßige Darstellung der Ausgaben und Einnahmen der Gemeinden/Gemeindeverbände nach Aufgabenbereichen und Arten	32
V. Haushaltsmäßige Darstellung der Ausgaben und Einnahmen der Gemeinden/Gemeindeverbände nach Aufgabenbereichen und Arten in Euro je Einwohner	
Gemeinden, Samtgemeinden und Landkreise	34
Kreisfreie Städte	35
Landkreise	36
Kreisangehörige Gemeinden und Samtgemeinden	37
 C. Tabellenteil	
1. Staats- und Kommunalfinanzen 2008	
1.1 Gesamtwirtschaftliche Darstellung der Ausgaben und Einnahmen des Landes, der Gemeinden, Samtgemeinden und Landkreise nach Arten	40
1.2 Gesamtwirtschaftliche Darstellung der Ausgaben und Einnahmen des Landes, der Gemeinden, Samtgemeinden und Landkreise nach Arten und Aufgabenbereichen	46
1.3 Finanzwirtschaftliche Darstellung der Ausgaben und Einnahmen des Landes, der Gemeinden, Samtgemeinden und Landkreise nach Arten und Aufgabenbereichen	54

2. Staatsfinanzen 2008

2. Finanzwirtschaftliche Darstellung der Ausgaben und Einnahmen des Landes nach Arten und Aufgabenbereichen 64

3. Kommunalfinanzen 2008 – Gesamtergebnisse –

- 3.1 Ausgaben und Einnahmen der Gemeinden, Samtgemeinden und Landkreise nach Arten und Gebietskörperschaften/ Gemeindegroßenklassen 78
- 3.2 Ausgaben und Einnahmen der Gemeinden, Samtgemeinden und Landkreise nach Arten und Aufgabenbereichen
Gemeinden, Samtgemeinden und Landkreise 86
Kreisfreie Städte 100
Landkreise 114
Kreisangehörige Gemeinden und Samtgemeinden 128
- 3.3 Ausgaben und Einnahmen der kommunalen Zweckverbände nach Arten und Aufgabenbereichen 142
- 3.4 Kostendeckung ausgewählter Aufgabenbereiche der Gemeinden, Samtgemeinden und Landkreise von 2006 bis 2008 156

4. Jahresabschlüsse öffentlich bestimmter Fonds, Einrichtungen und wirtschaftlicher Unternehmen 2008

- 4.1 Jahresabschlüsse öffentlich bestimmter Fonds, Einrichtungen und wirtschaftlicher Unternehmen 1998 bis 2008 im Überblick 159
- 4.2 Jahresabschlüsse öffentlich bestimmter Fonds, Einrichtungen und wirtschaftlicher Unternehmen 2008 nach Rechtsform
- 4.2.1 Bilanz und Anlagenachweis 160
- 4.2.2 Gewinn- und Verlustrechnung 162
- 4.3 Jahresabschlüsse öffentlich bestimmter Fonds, Einrichtungen und wirtschaftlicher Unternehmen 2008 nach Aufgabenbereich
- 4.3.1 Bilanz und Anlagenachweis 164
- 4.3.2 Gewinn- und Verlustrechnung 166
- 4.4 Jahresabschlüsse öffentlich bestimmter Fonds, Einrichtungen und wirtschaftlicher Unternehmen 2008 nach wirtschaftlicher Tätigkeit
- 4.4.1 Bilanz und Anlagenachweis 168
- 4.4.2 Gewinn- und Verlustrechnung 170

Anhang

1. Funktionenplan des Landeshaushalts 174
2. Gruppierungsplan des Landeshaushalts 176
3. Gliederungsplan der Kommunalhaushalte 178
4. Gruppierungsplan der Kommunalhaushalte 181

Vorbemerkungen

Der vorliegende Band enthält die statistisch aufbereiteten Ergebnisse der Jahresrechnungen des Landes, der Gemeinden, Samtgemeinden, Landkreise und kommunalen Zweckverbände sowie der Jahresabschlüsse der öffentlichen Fonds, Einrichtungen und wirtschaftlichen Unternehmen im Jahre 2008.

Rechtsgrundlage für die Erhebungen ist das Gesetz über die Statistiken der öffentlichen Finanzen und des Personals im öffentlichen Dienst (Finanz- und Personalstatistikgesetz - FPStatG) in der Neufassung vom 22.02.2006 (BGBl. I S. 438).

Vom zeitlichen Ablauf her ist die Jahresrechnungsstatistik einzuordnen hinter der

- Erfassung der (geplanten) Ausgaben und Einnahmen im Rahmen der Haushaltsansatz- bzw. Finanzplanungsstatistik und der
- vierteljährlichen Erfassung der Kassenergebnisse.

Die statistischen Erhebungen selbst unterscheiden sich grundlegend durch den Umfang des erfassten Datenmaterials, durch den erforderlichen Prüfaufwand und damit zwangsläufig auch durch den Zeitpunkt der Veröffentlichung der Ergebnisse. Letztlich ergeben sich alle genannten Punkte aus den unterschiedlichen Anforderungen, die die Benutzer an diese statistischen Erhebungen stellen:

Während z.B. die vierteljährliche Kassenstatistik Globaldaten über die aktuelle Entwicklung der kommunalen Finanzwirtschaft liefern soll, liegt die besondere Bedeutung der Jahresrechnungsstatistik in der sehr differenzierten Nachweisung der einzelnen Ausgabe- und Einnahmearten sowie in der ebenfalls stark untergliederten Aufteilung der Finanzvorfälle nach Aufgabenbereichen.

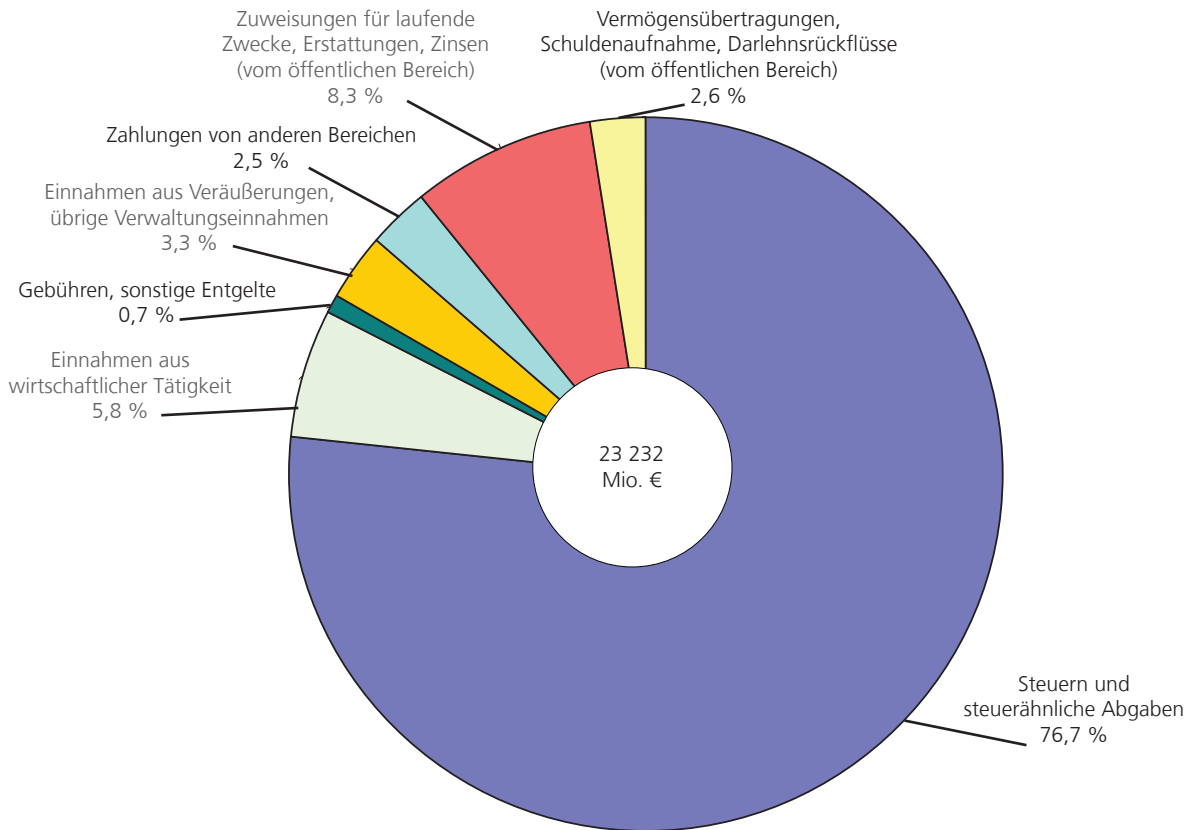
Für den Bedarf an Daten über die jeweilige aktuelle Entwicklung der wichtigsten Ausgabe- und Einnahmearten in zusammengefasster Form stehen die Ergebnisse aus der vierteljährlichen Kassenstatistik zur Verfügung. Sie können – vereinfacht ausgedrückt – als aktuelle „Vorab-Information“ für die in diesem Band differenziert dargestellten Jahresrechnungsergebnisse betrachtet werden. Auszüge aus den Ergebnissen der vierteljährlichen Kassenstatistik werden laufend in „Statistische Monatshefte Niedersachsen“ veröffentlicht, eine Gesamtdarstellung – mit Regionaltabellen – erfolgt als Statistischer Bericht L II 2.

Daneben werden jährlich in Form des Veröffentlichungsbandes Statistik von Niedersachsen „Gemeindeergebnisse der Finanzstatistik“ ausgewählte Ausgaben und Einnahmen aus der vierteljährlichen Kassenstatistik, ergänzt um Angaben aus den Finanzausgleichsberechnungen, der Schuldenstandstatistik und der Personalstandstatistik, für den aktuellen Bedarf zur Verfügung gestellt (Statistischer Bericht L II 8/L II 9).

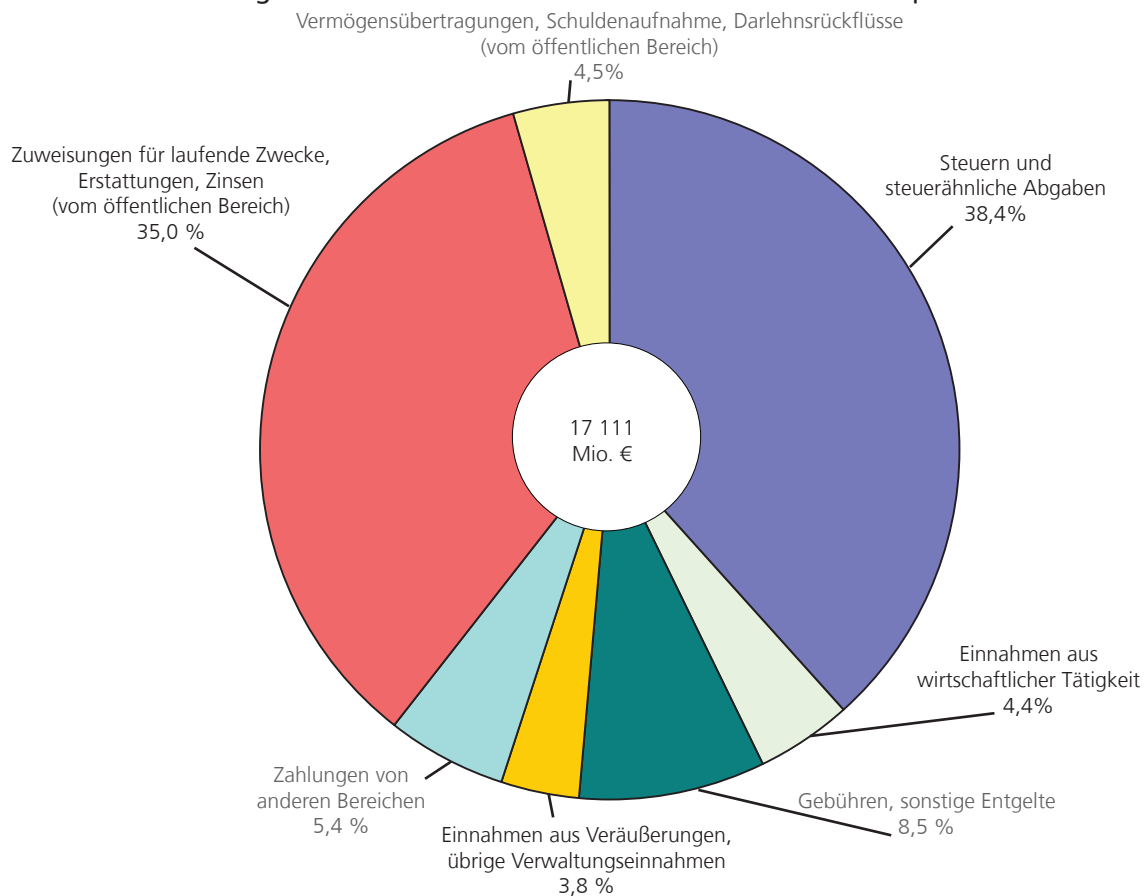
Abbildungen

Gesamteinnahmen des Landes und der kommunalen Gebietskörperschaften 2008

Bereinigte Gesamteinnahmen¹⁾ des Landes



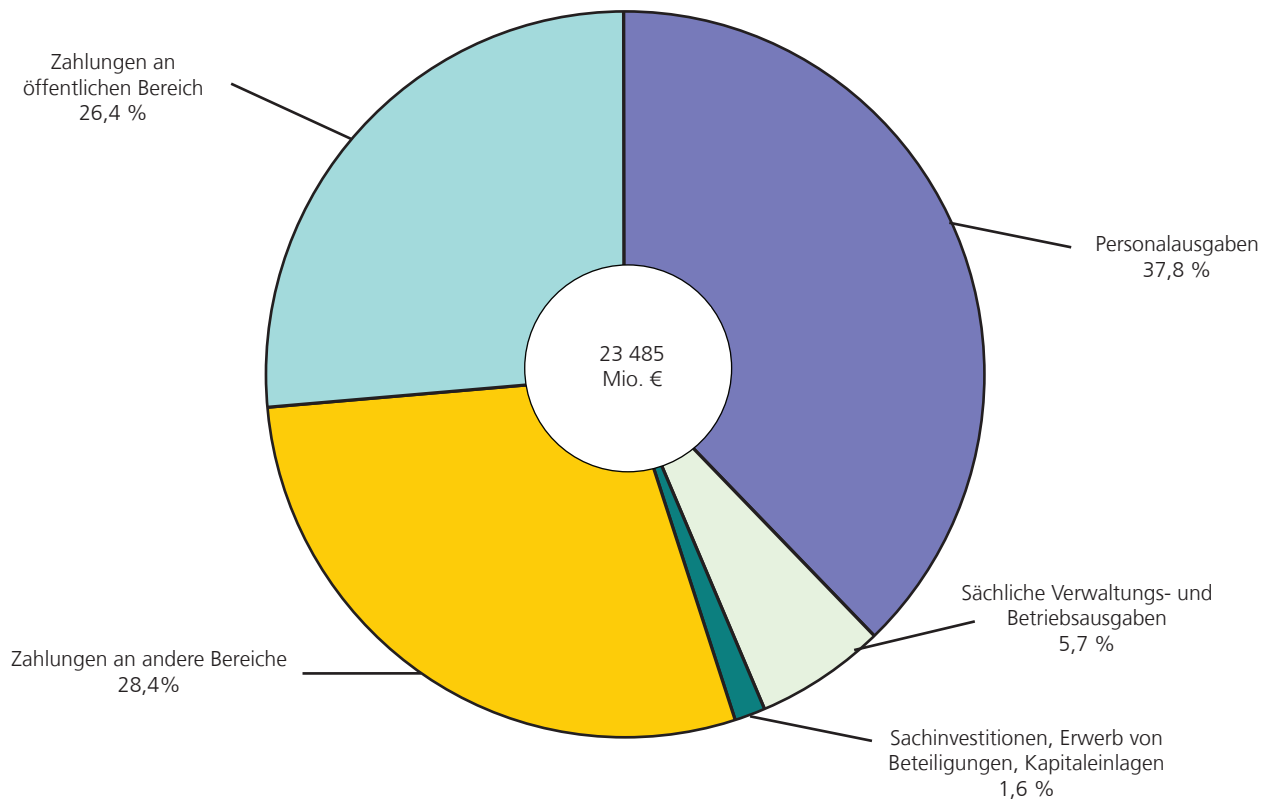
Bereinigte Gesamteinnahmen¹⁾ der kommunalen Gebietskörperschaften



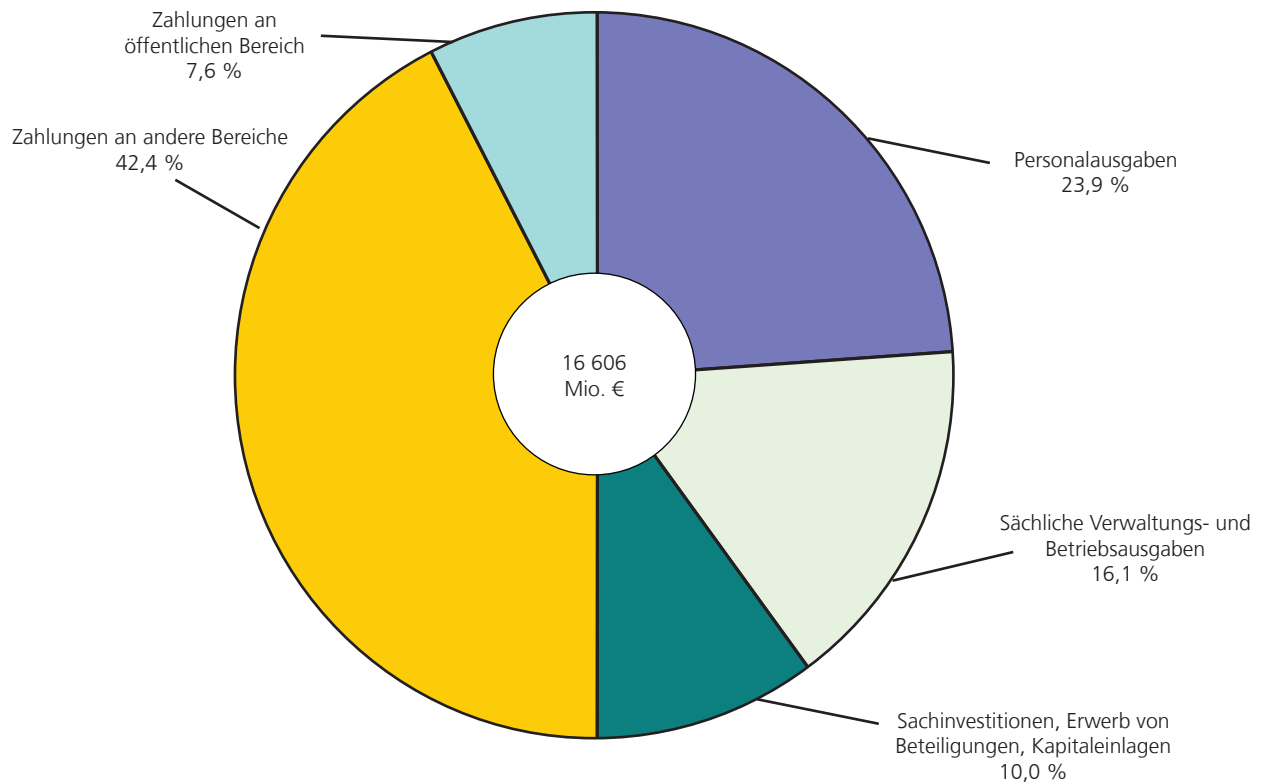
1) Ohne besondere Finanzierungsvorgänge und ohne Krankenhäuser mit kaufmännischem Rechnungswesen.

Gesamtausgaben des Landes und der kommunalen Gebietskörperschaften 2008

Bereinigte Gesamtausgaben¹⁾ des Landes



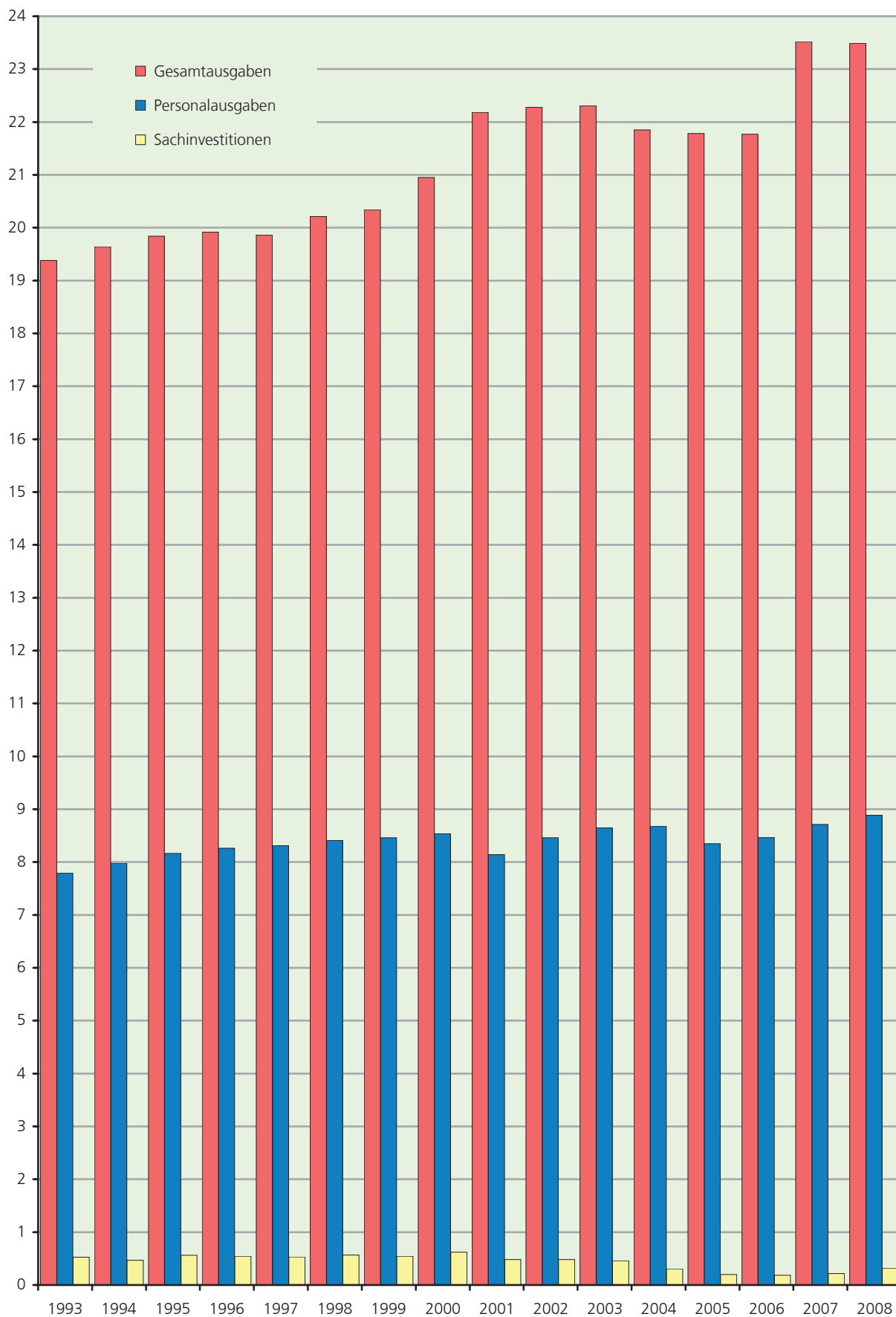
Bereinigte Gesamtausgaben¹⁾ der kommunalen Gebietskörperschaften



1) Ohne besondere Finanzierungsvorgänge und ohne Krankenhäuser mit kaufmännischem Rechnungswesen.

Entwicklung ausgewählter Ausgabearten des Landes¹⁾ 1993 bis 2008

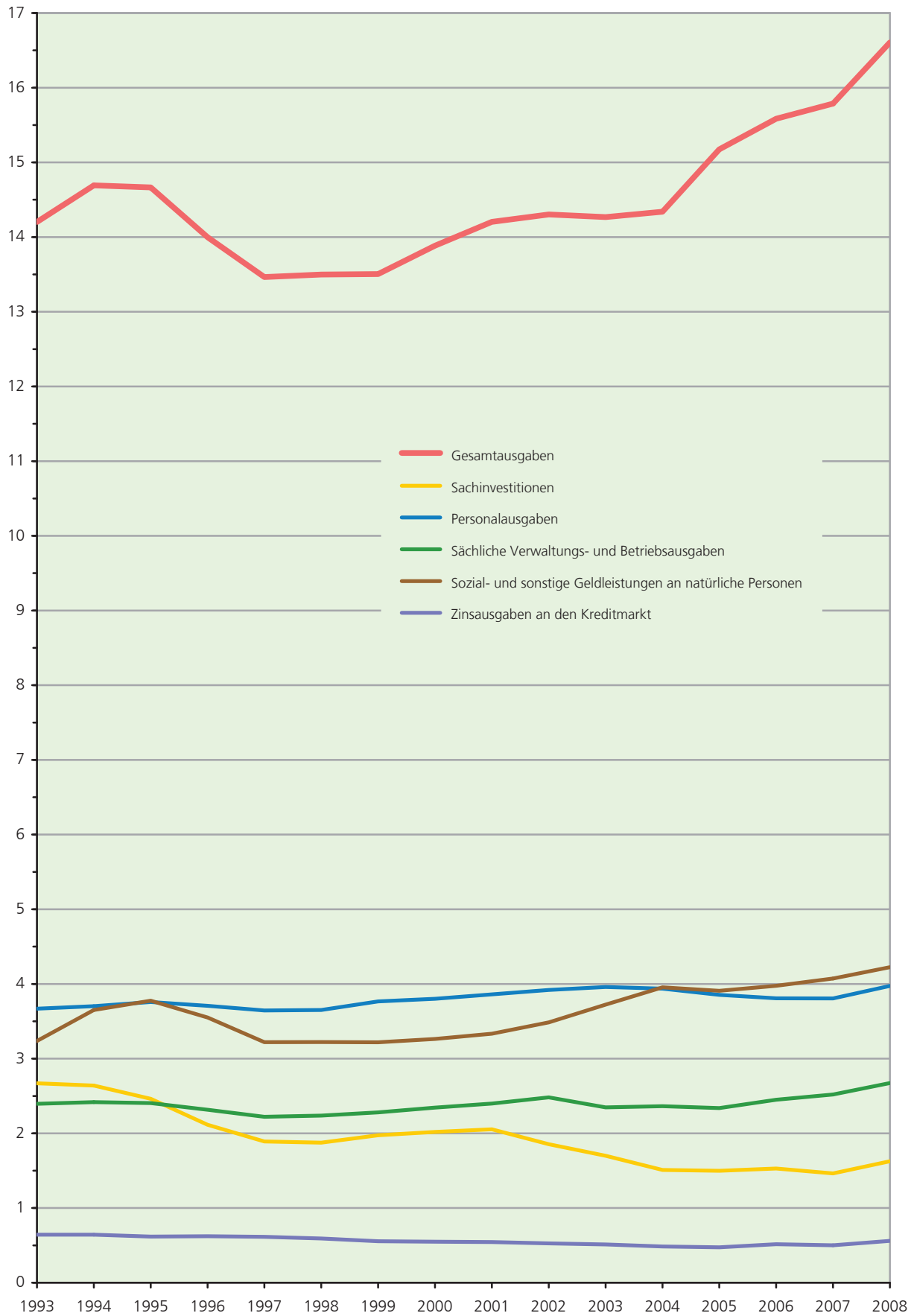
Mrd. Euro



1) Ohne Krankenhäuser mit kaufmännischem Rechnungswesen.

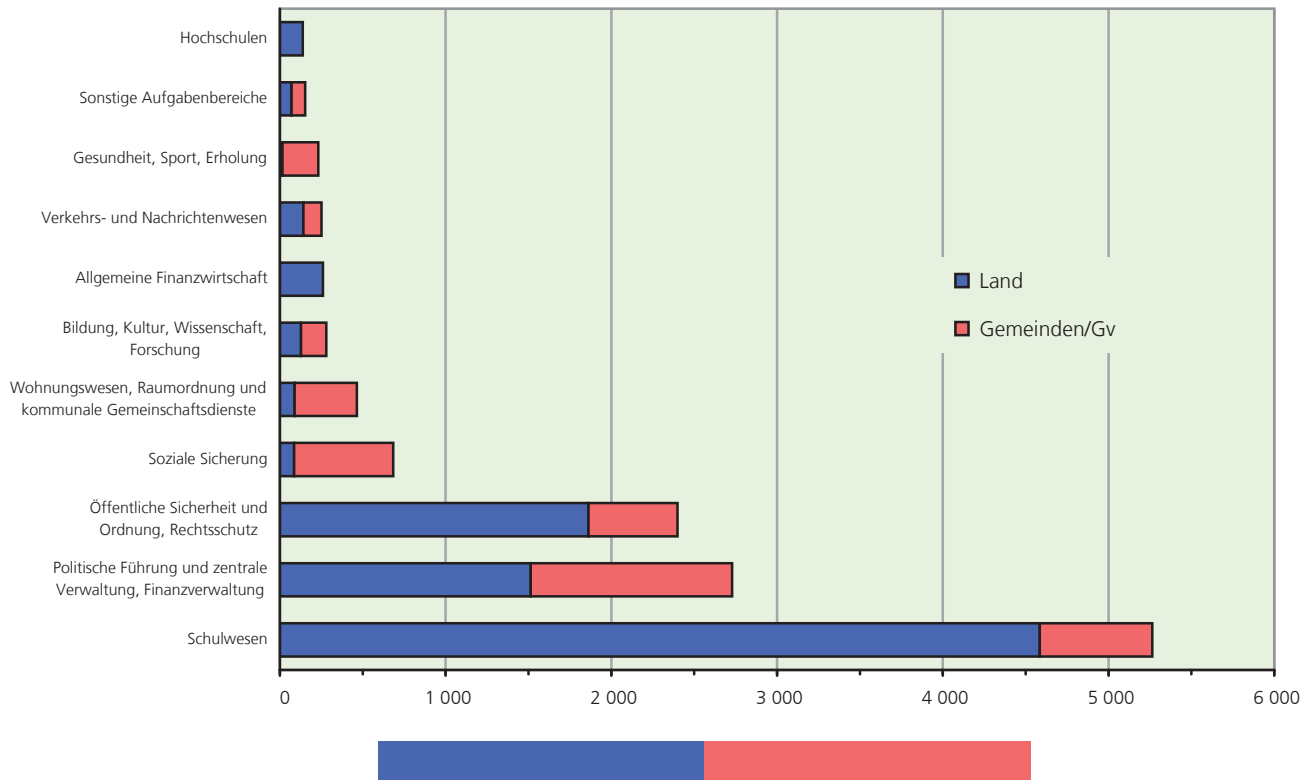
Entwicklung ausgewählter Ausgabearten der Gemeinden, Samtgemeinden und Landkreise¹⁾ 1993 bis 2008

Mrd. Euro

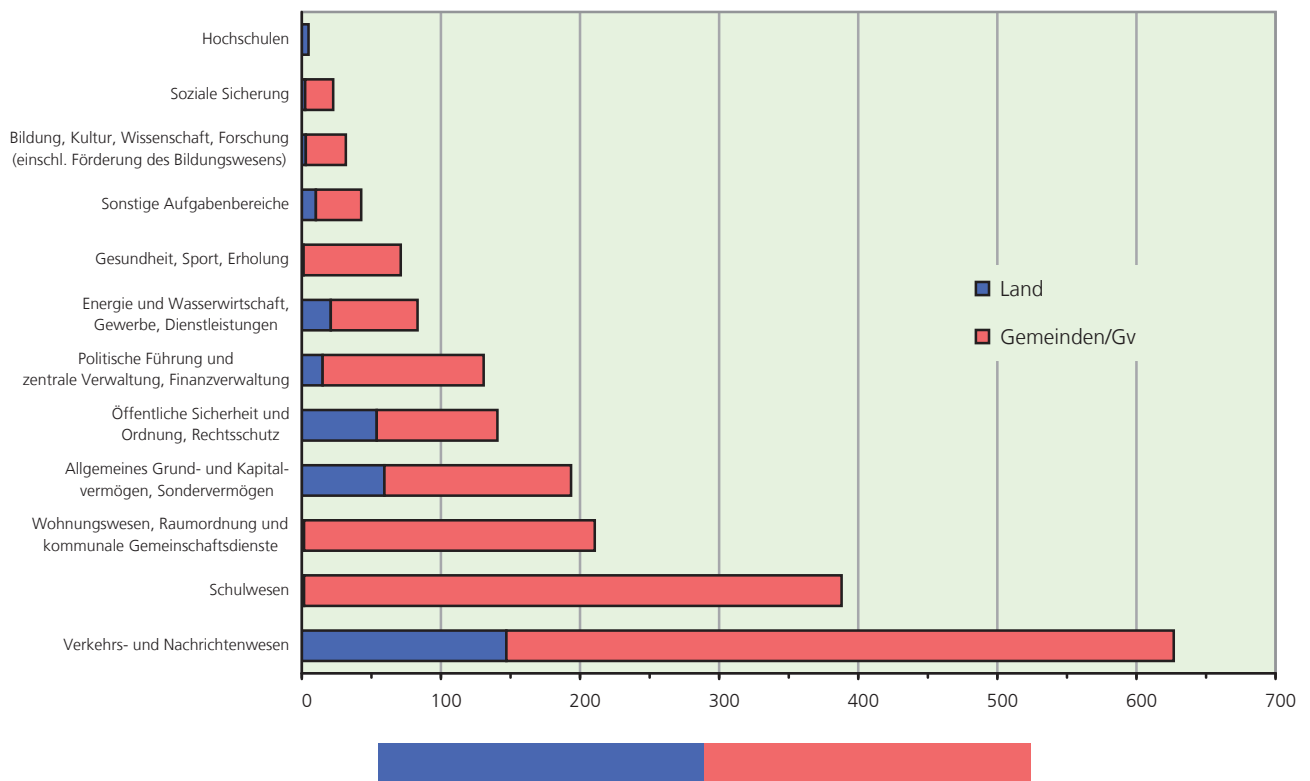


1) Ohne Krankenhäuser mit kaufmännischem Rechnungswesen.

Personalausgaben nach Aufgabenbereichen¹⁾ 2008

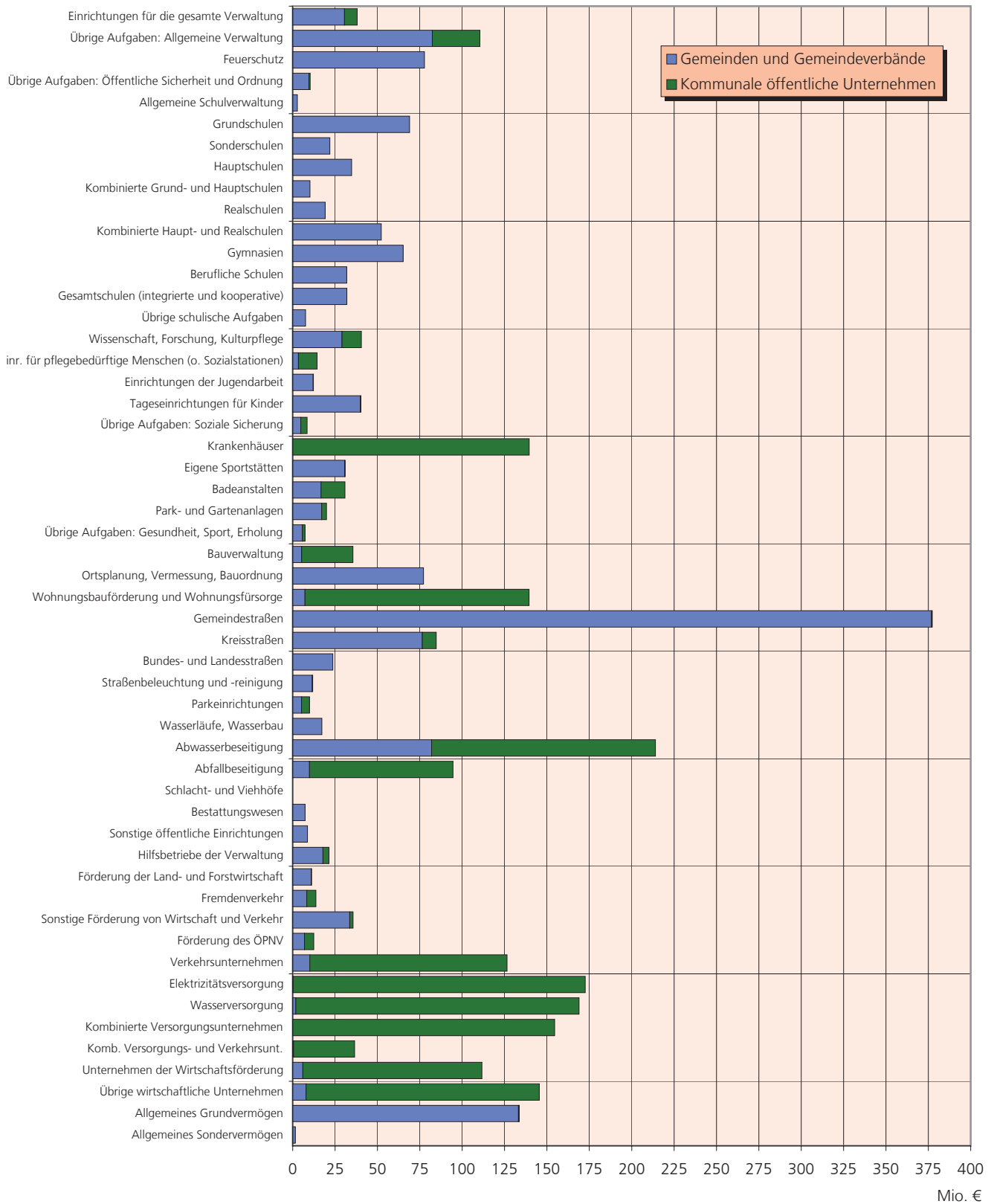


Sachinvestitionen nach Aufgabenbereichen¹⁾ 2008



1) Ohne Krankenhäuser mit kaufmännischem Rechnungswesen.

Sachinvestitionen der Gemeinden und Gemeindeverbände sowie Zugänge an Sachanlagen der kommunalen öffentlichen Unternehmen nach Aufgabenbereichen in Niedersachsen 2008



1) Ohne Krankenhäuser mit kaufmännischem Rechnungswesen.

A. Textteil

I. Rechtsvorschriften zur staatlichen und kommunalen Finanzwirtschaft

Es werden hier wichtige Gesetze und Verordnungen angegeben, die im Berichtsjahr die staatliche bzw. kommunale Finanzwirtschaft oder deren statistische Darstellung wesentlich beeinflusst haben.

1. Gesetz über die Statistik für Bundeszwecke vom 22.01.1987 (BGBl. I S. 462, 565), geändert durch Art. 3 des Gesetzes vom 07.09.2007 (BGBl. I S. 2246).

Computergestützte Erhebungsverfahren sind bei Bundesstatistiken zulässig.
2. Gesetz über die Statistiken der öffentlichen Finanzen und des Personals im öffentlichen Dienst (Finanz- und Personalstatistikgesetz – FPStatG) in der Fassung vom 22.02.2006 (BGBl. I S. 438).

Die Statistik erstreckt sich auf die Finanzwirtschaft der Länder einschl. Sondervermögen, der Gemeinden/Gv, der Zweckverbände u.Ä. sowie der Krankenhäuser mit kaufmännischer doppelter Buchführung, wenn Land, Gemeinden/Gv oder Zweckverbände Träger oder mit mehr als 50 v. H. des Nennkapitals beteiligt sind.

Die Istaussgaben und die Isteinnahmen werden jährlich auf der Grundlage der Gruppierung nach Ausgabe- und Einnahmearten und der Gliederung nach Aufgabenbereichen erfasst.
3. Gesetz über die Grundsätze des Haushaltsrechts des Bundes und der Länder (Haushaltsgrundsätzegesetz) vom 19.08.1969 (BGBl. I S. 1273), zuletzt geändert durch Art. 123 der Verordnung vom 31.10.2006 (BGBl. I S. 2407).

Vorschriften zur Aufstellung und Ausführung der staatlichen Haushaltspläne, Buchführung und Rechnungslegung, Prüfung und Entlastung, Verfahren bei der Finanzplanung.
4. Niedersächsische Landeshaushaltsordnung (LHO) in der Neufassung vom 30.04.2001 (Nds. GVBl. S. 276), zuletzt geändert durch Art. 9 des Gesetzes vom 15.12.2006 (Nds. GVBl. S. 597).

Allgemeine Vorschriften zum Haushaltsplan, Aufstellung des Haushaltsplans und der Finanzplanung, Ausführung des Haushaltsplans, Zahlungen, Buchführung und Rechnungslegung, Rechnungsprüfung. Ab 1979 werden staatliche Krankenhäuser nach § 26 LHO als Landesbetriebe geführt.
5. Niedersächsische Gemeindeordnung (NGO) i.d.F. vom 28.10.2006 (Nds. GVBl. S. 473), zuletzt geändert durch Art. 3 des Gesetzes vom 07.12.2006 (Nds. GVBl. S. 575).

In Teil VI der NGO und NLO sowie in der GemHVO: Vorschriften über Haushaltssatzung und Haushaltsplan, Kredite, Rücklagen, Gemeindevermögen, Gemeindekasse, Jahresrechnung, Finanzplanung.
6. Niedersächsische Landkreisordnung (NLO) i.d.F. vom 30.10.2006 (Nds. GVBl. S. 510).

Grundsätzliche Neuerungen ab 1974: Neue Haushaltssystematik, Einteilung des Haushaltes in einen Verwaltungs- und Vermögenshaushalt, Grundsatz der Gesamtdeckung (auch für Kredite und Rücklagen), Veranschlagung nach der Kassenwirksamkeit, Einführung von Verpflichtungsermächtigungen, Ausweisung kalkulatorischer Kosten bei „Gebührenhaushalten“, Einführung der Finanzplanung.
7. Verordnung über die Aufstellung und Ausführung des Haushaltsplans sowie die Abwicklung der Kassengeschäfte der Gemeinden auf der Grundlage der kommunalen Doppik (Gemeindehaushalts- und Kassenverordnung Gem.HKVO) vom 22.12.2005 (Nds. GVBl. S. 458), zuletzt geändert durch Art. 1 der VO v. 27.11.2007 (Nds. GVBl. S. 683).
8. Niedersächsisches Gesetz über den Finanzausgleich (NFAG) i. d. F. vom 14.09.2007 (Nds. GVBl. S. 466), zuletzt geändert durch Art. 6 des Gesetzes vom 17.12.2007 (Nds. GVBl. S. 775) Niedersächsisches Finanzverteilungsgesetz i.d.F. vom 13.09.2007 (Nds. GVBl. S. 461), zuletzt geändert durch Art. 7 des Gesetzes vom 17.12.2007 (Nds. GVBl. S. 775).

Festlegung der Leistungen aus dem Steuerverbund, (Verbundquote von 15,5 v.H.). Berechnung und Aufteilung der Ausgleichsmasse, allgemeine Regelung des zwischengemeindlichen Finanzausgleichs.
9. Gesetz über die Feststellung des Haushaltsplans für das Haushaltsjahr 2008 (Haushaltsgesetz 2008) vom 18.12.2007 (Nds. GVBl. S. 777), zuletzt geändert durch Gesetz vom 23.10.2008 (Nds. GVBl. S. 325).

Feststellung des Haushaltsplans des Landes in Einnahmen und Ausgaben, Kreditemächtigung, Besonderheiten der Mittelbewirtschaftung. Kostenverteilung der Ausgaben zur bedarfsorientierten Grundsicherung.
10. Niedersächsisches Gesetz zur Ausführung des zwölften Buchs des Sozialgesetzbuchs (Nds. AG SGB XII) vom 16.12.2004 (Nds. GVBl. S. 644).

Verteilung der Aufwendungen für die Sozialhilfe zwischen überörtlichem Träger und den örtlichen Trägern nach Quoten.

Kostenverteilung der Ausgaben zur bedarfsorientierten Grundsicherung.

11. Gesetz über Tageseinrichtungen für Kinder in der Neufassung vom 07.02.2002 (Nds. GVBl. S. 57), geändert durch Gesetz vom 12.07.2007 (Nds. GVBl. S. 300).

Rechtsanspruch auf Kindergartenplatz.

12. Niedersächsisches Pflegegesetz in der Neufassung vom 26.05.2004 (Nds. GVBl. S. 157), zuletzt geändert durch Gesetz vom 17.12.2007 (Nds. GVBl. S. 775).

Gewährleistung einer leistungsfähigen wirtschaftlichen und räumlich gegliederten Pflegestruktur.

13. Niedersächsisches Datenschutzgesetz in der Neufassung vom 29.01.2002 (Nds. GVBl. S. 22), geändert durch Gesetz vom 16.12.2004 (Nds. GVBl. S.634).

Recht auf informationelle Selbstbestimmung.

14. Landesvergabegesetz vom 02.09.2002 (Nds. GVBl. S. 370), geändert durch Gesetz vom 09.12.2005 (BGBl.I S. 395).

Allgemeine Bindung der öffentlichen Hand bei der Auftragsvergabe, dass Tarifverträge bei der Entlohnung eingehalten werden.

15. Niedersächsisches Katastrophenschutzgesetz (NKatSG) in der Neufassung vom 14.02.2002 (Nds. GVBl. S. 73), zuletzt geändert durch Gesetz vom 16.09.2004 (Nds. GVBl. S. 362).

Vorbereitung der Bekämpfung und die Bekämpfung von Katastrophen.

II. Aufbau des Tabellenprogramms

Der vorliegende Band „Staatliche und kommunale Finanzen“ 2008 setzt die für 1974 in dieser Form begonnene Darstellung der Jahresrechnungsergebnisse fort.

Dem eigentlichen Tabellenteil (C) sind im Teil B „Zusammenfassende Übersichten“ vorangestellt worden, die in knapper Form einen Überblick über die öffentliche Finanzwirtschaft in Niedersachsen geben sollen. Die Übersichten III, IV, und V decken dabei gleichzeitig das zwischen den Statistischen Landesämtern vereinbarte *Mindest-Veröffentlichungsprogramm* ab.

Im Tabellenteil C folgt die Darstellung streng der haushaltssystematischen Zuordnung, d.h. die Zahlungen an kaufmännisch buchende Krankenhäuser werden als Zahlungen an öffentliche Unternehmen (= an andere Bereiche) nachgewiesen. Entsprechendes gilt für die Zahlungsströme in umgekehrter Richtung (= von anderen Bereichen). Aus diesem Grunde weichen einzelne Ausgabe- und Einnahmesummen (z.B. unmittelbare Ausgaben und Nettoausgaben) in den Tabellenteilen B und C betragsmäßig voneinander ab. Erstmals für das Berichtsjahr 2006 wurden die Jahresabschlüsse der öffentlichen Fonds, Einrichtungen und wirtschaftlichen Unternehmen in den Bericht aufgenommen. Im Teil B wurden die Übersichten I und III – soweit möglich und sinnvoll – um die Daten der öffentlichen Unternehmen ergänzt, im Tabellenteil C sind unter 4. die Angaben der Bilanz, des Anlagenachweises und der Gewinn- und Verlustrechnung zu finden. Der bisherige eigenständige Bericht über die Jahresabschlüsse kann damit entfallen.

Weitere Hinweise zu den einzelnen Übersichten:

In Übersicht I wird die Entwicklung der wichtigsten Ausgabe- und Einnahmearten von Land, Gemeinden/Gv, kommunalen Zweckverbänden und öffentlichen Unternehmen im Zeitraum von 2004 bis 2008 dargestellt. Die verwendeten Begriffe sind den nachfolgenden Tabellen entnommen und werden – soweit notwendig – im Folgenden unter III d) näher erläutert.

Die Übersicht II enthält eine Darstellung der Steuern und steuerähnlichen Abgaben/Einnahmen in den Jahren 2004 bis 2008 des Landes und der Gemeinden/Gv. Für das Rechnungsjahr 2008 sind die kommunalen Steuereinnahmen darüber hinaus auch nach Gebietskörperschaftsgruppen dargestellt.

In der Übersicht III ist eine Aufteilung der Ausgabe-/Einnahmearten des Landes, der Kommunen, der Zweckverbände und der öffentlichen Unternehmen nach Aufgabenbereichen vorgenommen worden. Die Abgrenzung der Aufgabenbereiche erfolgt nach dem staatlichen Funktionenplan und dem kommunalen Gliederungsplan.

Die Übersichten I und III stellen die öffentliche Hand insgesamt – also einschließlich der öffentlichen Unternehmen – dar. Diese Einheiten buchen kaufmännisch, so dass die erhobenen Daten nur annäherungsweise zu denen der kameral buchenden Haushalte passen. Bei den Sachinvestitionen wird der Unterschied zwischen den beiden Buchhaltungssystemen deutlich: In der Gewinn- und Verlustrechnung der öffentlichen Unternehmen erscheinen nur die Abschreibungen, also der Wertverlust von Sachinvestitionen in einem Jahr, während in der kommunalen Jahresrechnung die im Berichtsjahr getätigten Investitionen verbucht werden. Als mit den Sachinvestitionen der Kommunen vergleichbare Größe werden für die öffentlichen Unternehmen die Zugänge an Sachanlagen aus dem Anlagenachweis verwendet. Insbesondere die Zahlungsströme zwischen den öffentlichen Unternehmen und den Kernhaushalten liegen nur unvollständig vor. Aus diesem Grund werden die Finanzen der öffentlichen Unternehmen nur bis zu den unmittelbaren Ausgaben und Einnahmen dargestellt.

Die Übersichten IV und V informieren über die wichtigsten Ausgabe-/Einnahmearten von Gemeinden, Samtgemeinden und Landkreisen nach Aufgabenbereichen.

Der Tabellenteil C enthält ausschließlich Angaben für das Rechnungsjahr 2008. Er gliedert sich wie folgt:

Unter 1. erfolgt eine Gegenüberstellung der *staatlichen* Finanzen mit den *kommunalen* Finanzen einschl. ihrer Zusammenfassung. Tabelle 1.1 enthält im staatlichen Bereich neben dem reinen Landeshaushalt auch die finanziell bedeutendsten Neben- und Sonderhaushalte mit staatlicher oder staatsähnlicher Aufgabenerfüllung (2008 = 663 Mio. Euro in Ausgaben und Einnahmen). Bezüglich der Abgrenzung nach Aufgabenbereichen in den Tabellen 1.2 und 1.3 ist der staatliche Funktionenplan zugrunde gelegt worden. Die Tabelle 2 hat allein die *staatlichen* Finanzen zum Gegenstand und bringt eine Darstellung der Ausgaben und Einnahmen nach differenziert aufgegliederten Aufgabenbereichen.

Die folgenden Tabellen befassen sich mit den *Kommunalfinanzen*. Diese sind grundsätzlich nach haushaltsmäßiger Gliederung und Gruppierung aufgebaut, um auch den interessierten kommunalen Stellen Vergleiche mit den Ergebnissen ihrer Haushaltsrechnungen zu erleichtern. Die besondere Bedeutung der Tabelle 3.1 liegt darin, dass sie die einzelnen Ausgabe- und Einnahmearten für den *Gesamthaushalt*, d.h. ohne Aufteilung nach *Aufgabenbereichen*, in sehr tiefer Untergliederung für die Gemeinden und Gemeindeverbände insgesamt, aber auch für die einzelnen Gebietskörperschaftsgruppen und Gemeindegrößenklassen darstellt. Dagegen liegt das Schwergewicht der Tabelle

3.2 auf der Nachweisung nach Aufgabenbereichen, wobei die Ausgabe- und Einnahmearten zwangsläufig stärker zusammengefasst werden mussten.

Die Tabelle 3.3 enthält die Angaben für die in die Finanzstatistik einbezogenen Ausgaben und Einnahmen der *kommunalen Zweckverbände* (2008 = 78) u. dgl. nach Arten und Aufgabenbereichen (vgl. Tab. 3.2).

Im Übrigen ist zu berücksichtigen, dass die Angaben für die Zweckverbände in keiner der vorher dargestellten Tabellen des Teils C explizit enthalten sind (lediglich in Form der Zuweisungen/Umlagen der Gemeinden/Gv an die Zweckverbände u. dgl.).

In der Tabelle 3.4 wird die Kostendeckung ausgewählter Aufgabenbereiche bei Gemeinden/Gv für die Jahre 2006 bis 2008 nachgewiesen wird.

Es stehen zwei Tabellen zur Verfügung, die jeweils als Zeitreihe ab 1990 bis auf die Ebene der Verwaltungseinheiten nach verschiedenen Kriterien ausgewählt werden können. Um die Vergleichbarkeit der Verwaltungseinheiten untereinander zu verbessern, wurden die Finanzvorfälle in beiden Tabellen um die Samtgemeindeumlage bereinigt.

Die erste Tabelle stellt in zwei Übersichten nach Art der haushaltsmäßigen Darstellung Ausgaben bzw. Einnahmen dar. Die fachliche Tiefe wurde hierbei so gewählt, dass aus den vorhandenen Elementen weitere finanzstatistische Kennzahlen wie z.B. die freie Spitze errechnet werden können.

In der zweiten Tabelle werden ausgewählte Ausgabe-/Einnahmearten für den Gesamthaushalt, Einzelpläne und jeden Aufgabenbereich der kommunalen Haushaltssystematik gezeigt.

III. Erläuterung der Darstellungsformen

In der Finanzstatistik allgemein und speziell auch in der vorliegenden Veröffentlichung werden je nach dem Untersuchungsziel grundsätzlich drei verschiedene Darstellungsformen bezüglich der Anordnung (Gruppierung) und Zusammenfassung der einzelnen Ausgabe- und Einnahmearten verwendet:

- die gesamtwirtschaftliche Darstellung (vgl. Tabelle 1.1 und 1.2)
- die finanzwirtschaftliche Darstellung (vgl. Übersicht III, Tabelle 1.3 und 2)

- die haushaltsmäßige Darstellung (vgl. Übersicht IV und V, Tabelle 3.1, 3.2, 3.3, 4.1, 4.2).

Diese Darstellungsformen sollen im Folgenden kurz charakterisiert und die dabei verwendeten Begriffe erläutert werden:

a) Gesamtwirtschaftliche Darstellung

In den nach gesamtwirtschaftlicher Betrachtungsweise aufgebauten Tabellen soll neben einer Darstellung des Zahlungsverkehrs innerhalb des öffentlichen Sektors insbesondere die Verflechtung der öffentlichen Finanzwirtschaft mit der übrigen Wirtschaft deutlich gemacht werden. Dies geschieht durch eine tief gegliederte Darstellung des Zahlungsverkehrs zwischen den einzelnen Ebenen des öffentlichen Bereichs, mit dem Unternehmenssektor, dem Ausland und den privaten Haushalten in Form von Zuweisungen bzw. Zuschüssen für laufende Zwecke, Zinsausgaben, Schuldendiensthilfen, Vermögensübertragungen und Darlehen (vgl. Tab. 1.1).

Charakteristisch für diese Darstellungsform ist die Aufteilung der Ausgaben und Einnahmen in solche der „laufenden Rechnung“ und der „Kapitalrechnung“. Dadurch wird erreicht, dass die dem laufenden Verbrauch dienenden Finanzvorfälle von den auf eine Vermögensänderung (im gesamtwirtschaftlichen Sinne) hinzielenden Ausgaben und Einnahmen deutlich abgesetzt werden. Gesondert ausgewiesen werden die sog. „besonderen Finanzierungsvorgänge“, zu denen in erster Linie Schuldenaufnahmen bzw. Schuldentilgungen am Kreditmarkt und Rücklagenveränderungen zählen. Die hier nachgewiesenen, nur den jeweiligen Gesamthaushalt betreffenden Finanzvorfälle zeigen per Saldo den Betrag an, den die einzelnen Gebietskörperschaften bzw. der öffentliche Bereich insgesamt zum Ausgleich der laufenden Rechnung und der Kapitalrechnung am Kreditmarkt bzw. aus Rücklagen finanzieren müssen. Die getrennte Ausweisung dieser Positionen ist auch dadurch gerechtfertigt, dass so die Gefahr von Doppelerfassungen über mehrere Perioden hinweg vermieden wird; denn es finden sich stets an anderer Stelle nochmals Ausgaben bzw. Einnahmen, die mit den vorgenannten besonderen Finanzierungsvorgängen im Zusammenhang stehen. So folgen etwa den Rücklagenzuführungen zu einem späteren Zeitpunkt Bauausgaben, während sich den mit Krediten finanzierten Investitionsausgaben die Tilgungsausgaben anschließen.

b) Finanzwirtschaftliche Darstellung

Die nach finanzwirtschaftlichen Gesichtspunkten aufgebauten Tabellen (vgl. Übersicht III sowie Tab. 1.3 und 2) veranschaulichen durch die Anordnung der Ausgaben und

Einnahmen insbesondere, welche Ausgabearten für die jeweilige Aufgabenerfüllung eingesetzt wurden und welche Finanzierungsmittel diesen Aufgaben gegenüberstanden. Die sogenannten „*unmittelbaren Ausgaben*“ als Zusammenfassung der Personalausgaben, sächlichen Verwaltungs- und Betriebsausgaben, Sachinvestitionen, des Erwerbs von Beteiligungen und der Übertragungsleistungen (Zahlungen an andere Bereiche) geben den für die jeweilige Aufgabenerfüllung eingesetzten Betrag an, unabhängig davon, ob und inwieweit andere Stellen zur Finanzierung dieser Aufgaben beigetragen haben.

Charakteristisch für diese Darstellungsform ist daneben die stufenweise „Bereinigung“ (vgl. Erläuterungen unter III d) der Ausgaben bis hin zu den „*Nettoaussgaben*“ als eigenem Finanzierungsbeitrag zur Aufgabenerfüllung nach Absetzung aller von anderen Stellen des öffentlichen Bereichs zur Verfügung gestellten Mittel.

c) Haushaltmäßige Darstellung

Während die gesamtwirtschaftliche und die finanzwirtschaftliche Darstellungsform stärker darauf ausgerichtet sind, die finanziellen Aktivitäten der einzelnen Ebenen des öffentlichen Bereichs im Vergleich untereinander und mit ihrer Auswirkung auf den übrigen Wirtschaftsablauf darzustellen, orientiert sich die haushaltmäßige Darstellung in erster Linie am Bedarf der Berichtsstellen selbst. Im vorliegenden Band sind die Tabellen, die ausschließlich kommunale Finanzen zum Gegenstand haben, entsprechend aufgebaut worden (ab Tab. 3.1).

Mit der engen Anlehnung an die vorgegebene einheitliche Einteilung der Ausgaben und Einnahmen in den *Kommunalhaushalten* soll insbesondere eine Gegenüberstellung von Einzelergebnissen mit dem Durchschnitt der betreffenden Gebietskörperschaftsgruppe / Gemeindegrößenklasse oder mit anderen vergleichbaren Einzelkörperschaften ermöglicht werden. Wenn auch für diese Darstellungsform ein besonders typisches Merkmal hervorgehoben werden soll, ist dies die Beibehaltung der Trennung zwischen dem Verwaltungs- und Vermögenshaushalt, wie sie nach dem kommunalen Haushaltsrecht vorgeschrieben ist.

d) Definitorische Abgrenzung der verwendeten Begriffe

Aufgrund der Tatsache, dass ab 1974 eine neue kommunale Haushaltssystematik angewendet wird, die auf die ab 1970 geltende Systematik im staatlichen Bereich abgestimmt ist, erhält auch die finanzstatistische Darstellung eine im Prinzip einheitliche Grundlage, nämlich den *staatlichen Funktionen- und Gruppierungsplan* sowie den *kommunalen Gliederungs- und Gruppierungsplan* (s. Anhang). Ab 2002 ist eine überarbeitete Version der o.a. Haushaltssystemati-

ken sowohl im staatlichen als auch im kommunalen Bereich vorgeschrieben. Eine Überarbeitung der Systematiken hat sich bei Prüfung als sinnvoll erwiesen, ein Ersatz durch ein anderes System ist nicht möglich.

Diesem Umstand ist in der vorliegenden Veröffentlichung dadurch Rechnung getragen worden, dass zu den Einzelpositionen und nach Möglichkeit auch zu Summenpositionen die betreffenden Funktionen-, Gliederungs- oder Gruppierungsziffern angegeben wurden, so dass daraus die inhaltliche Zusammensetzung der verwendeten Begriffe direkt abgelesen werden kann. Eine besondere definitorische Abgrenzung kann sich daher im Folgenden auf wenige (Summen-) Positionen beschränken.

Bevor im Einzelnen auf diese Ausgabe- und Einnahmebegriffe eingegangen wird, soll ein wichtiges Grundelement der finanzstatistischen Darstellungsweise, die sog. „Bereinigung“, kurz erläutert werden:

Zweck, besonders der nach gesamtwirtschaftlichen oder finanzwirtschaftlichen Gesichtspunkten aufgebauten Übersichten bzw. Tabellen, ist nicht in erster Linie die Darstellung eines einzelnen Haushalts, sondern vielmehr die *zusammenfassende Darstellung* mehrerer Haushalte, z.B. aller kommunalen Haushalte Niedersachsens oder aller öffentlichen Haushalte in Niedersachsen (Land und Gemeinden/Gv sowie Zweckverbände) oder des sog. „öffentlichen Gesamthaushalts“ auf Bundesebene. Da fast alle öffentlichen Haushalte untereinander in vielfältiger Form Leistungen (und damit Zahlungen) austauschen, können die finanzwirtschaftlichen Daten für eine jeweils darzustellende Gruppe von Haushalten (= Darstellungsebene) nicht durch einfache Addition der Ausgaben bzw. Einnahmen dieser Einzelhaushalte ermittelt werden, weil das zu Doppel- oder Mehrfacherfassungen in Höhe der untereinander ausgetauschten Zahlungen führen würde. Eine Bereinigung erfolgt hier in der Weise, dass von der Ausgaben-summe aller darzustellenden Haushalte diejenigen *Einnahmen* abgezogen werden, die diese Haushalte von jeweils anderen Haushalten derselben Ebene erhalten haben. Auf der Einnahmenseite wird in gleicher Höhe ebenfalls eine Absetzung vorgenommen. Da diese Bereinigung natürlich nur *innerhalb* der jeweils betrachteten Gruppe von Haushalten erfolgt, werden in den Übersichten I und III und den Tabellen 1.1 - 3.1, die die öffentlichen Haushalte Niedersachsens zum Inhalt haben, die Zahlungen vom Bund oder von anderen Bundesländern nicht abgesetzt.

Der Vorgang der Bereinigung um die innerhalb der jeweils dargestellten Ebene ausgetauschten Zahlungen sei hier kurz am Beispiel der Tabelle 1.3 auf S. 53/54 erläutert: Zur Ermittlung der bereinigten Gesamtausgaben sind dort von den vorher ausgewiesenen Bruttoausgaben die „Zah-

lungen von gleicher Ebene“ abzusetzen. In der Spalte 2 erscheint dazu naturgemäß kein Betrag, da es eine Bereinigung dieser Art in der Ebene „Land“ (= Einzelhaushalt) nicht gibt. In Spalte 3 dagegen werden die innerhalb der kommunalen Ebene ausgetauschten Zahlungen abgesetzt, so u.a. die Zahlungen der Landkreise an die Gemeinden oder umgekehrt (Kreisumlage). Spalte 1 enthält außer den in Spalte 3 genannten Beträgen auch den Zahlungsverkehr zwischen dem Land und den Kommunen (z.B. Zuweisungen des Landes an die Gemeinden/Gv oder umgekehrt, Schuldentilgung der Kommunen beim Land). Die „gleiche Ebene“ bedeutet also in Spalte 1 das Land Niedersachsen einschl. der Kommunen. Aus diesem Zusammenhang wird ersichtlich, dass eine einfache Addition der bereinigten Gesamtausgaben der Gemeinden/Gv mit den bereinigten Gesamtausgaben des Landes nicht die bereinigten Gesamtausgaben für den zusammengefassten staatlichen und kommunalen Bereich Niedersachsens ergibt.

Die Bereinigung um den Zahlungsverkehr zwischen den Gebietskörperschaften ist grundsätzlich zu trennen von einer Bereinigung um die sog. „haushaltstechnischen Verrechnungen“ innerhalb jedes einzelnen Haushaltes, die sich dort in derselben Rechnungsperiode in Ausgabe und Einnahme ausgleichen. Neben den eigentlichen inneren Verrechnungen zwischen einzelnen Haushaltsstellen zählen dazu im kommunalen Bereich auch die Zuführungen zwischen dem Verwaltungs- und Vermögenshaushalt und die kalkulatorischen Kosten bzw. Einnahmen. Diese „haushaltstechnischen Verrechnungen“ sind in den Ausgaben- und Einnahmensummen der zusammenfassenden Übersichten (Teil B) und den Tabellen 1.1 bis 2.1 des Teiles C grundsätzlich nicht enthalten, lediglich in Tabelle 1.1 werden sie „unter dem Strich“ nachrichtlich angegeben, um eine Verbindung mit den Abschlusssummen der Haushaltsrechnungen herzustellen. Auch die Summenpositionen in den reinen Kommunalstabellen (ab Tab. 3.1) werden entsprechend um diese Beträge bereinigt; nur in den nach Aufgabenbereichen gegliederten Tabellen 3.2 und 3.3 werden die genannten Positionen benötigt, um die tatsächliche Ausgabenbelastung für jeden einzelnen Aufgabenbereich zu ermitteln. Während sich nämlich für den Gesamthaushalt – wie vorher erläutert – die haushaltstechnischen Verrechnungen in Ausgabe und Einnahme ausgleichen, gilt dies *nicht* für einen einzelnen *Aufgabenbereich*. So kann z.B. bei der Ermittlung der Aufwendungen für die Abfallbeseitigung auf die Nachweisung der kalkulatorischen Kosten auf der Ausgabenseite nicht verzichtet werden; die Einnahmegegenbuchung erfolgt auch nicht hier, sondern in einem anderen Aufgabenbereich, in diesem Fall bei der „Allgemeinen Finanzwirtschaft“.

Begriffe aus der gesamtwirtschaftlichen Darstellung:

Ausgaben der laufenden Rechnung

Personalausgaben, laufender Sachaufwand, Zinsausgaben, Zuweisungen und Zuschüsse für laufende Zwecke, Schuldendiensthilfen

abzüglich Zahlungen von gleicher Ebene (Ifd. Rechnung).

Ausgaben der Kapitalrechnung

Sachinvestitionen, Vermögensübertragungen, Gewährung von Darlehen, Erwerb von Beteiligungen und dgl., Tilgungsausgaben an den öffentlichen Bereich

abzüglich Zahlungen von gleicher Ebene (Kapitalrechnung).

Einnahmen der laufenden Rechnung

Steuern und steuerähnliche Abgaben, Einnahmen aus wirtschaftlicher Tätigkeit, Zinseinnahmen, Zuweisungen und Zuschüsse für laufende Zwecke, Schuldendiensthilfen, Gebühren und ähnliche Entgelte, sonstige laufende Einnahmen

abzüglich Zahlungen von gleicher Ebene (Ifd. Rechnung).

Einnahmen der Kapitalrechnung

Veräußerung von Sachvermögen, Vermögensübertragungen, Darlehensrückflüsse, Veräußerung von Beteiligungen und dgl., Schuldenaufnahmen vom öffentlichen Bereich abzüglich Zahlungen von gleicher Ebene (Kapitalrechnung).

Besondere Finanzierungsvorgänge

Ausgaben: Schuldentilgung an den Kreditmarkt (einschließlich Sozialversicherungsträger), Tilgung innerer Darlehen, Zuführung an Rücklagen, Deckung von Vorjahresfehlbeträgen.

Einnahmen: Schuldenaufnahme am Kreditmarkt (einschließlich Sozialversicherungsträger), Aufnahme innerer Darlehen, Entnahme aus Rücklagen, Überschüsse aus Vorjahren.

Finanzierungssaldo

Bereinigte Gesamteinnahmen abzüglich bereinigten Gesamtausgaben.

Dieser (in aller Regel negative) Saldo gibt den Betrag an,

der zum Ausgleich der lfd. Rechnung und der Kapitalrechnung über die besonderen Finanzierungsvorgänge (insbesondere Schuldenaufnahme am Kreditmarkt und Rücklagenentnahmen) aufgewendet werden muss. Hinzu kommt die Belastung durch die fällig werdenden Ausgaben im Rahmen der besonderen Finanzierungsvorgänge (insbes. Schuldentilgung am Kreditmarkt).

Begriffe aus der finanzwirtschaftlichen Darstellung

Unmittelbare Ausgaben

Personalausgaben, sächliche Verwaltungs- und Betriebsausgaben, Sachinvestitionen, Erwerb von Beteiligungen sowie Zahlungen an andere Bereiche (Unternehmen und private Haushalte), nämlich Sozial- und sonstige Geldleistungen an natürliche Personen, laufende Zuschüsse und Vermögensübertragungen, Zinsausgaben sowie Gewährung von Darlehen.

Die unmittelbaren Ausgaben geben den Finanzaufwand für die gesamte Aufgabenerfüllung wieder, unabhängig davon, ob und inwieweit andere Stellen zur Finanzierung dieser Aufgaben beitragen.

Bruttoausgaben – ohne besondere Finanzierungsvorgänge

Unmittelbare Ausgaben zuzüglich Zahlungen an den öffentlichen Bereich (Bund, Länder, Gemeinden/Gv, Zweckverbände und dgl., sonst. öffentl. Bereich). Die Bruttoausgaben enthalten den Finanzaufwand für die gesamte eigene Aufgabenerfüllung und für die Förderung anderer öffentlicher Aufgabenträger. Sie sind jedoch nicht „bereinigt“, d.h. sie sind durch Doppelzahlungen überhöht.

Bereinigte Gesamtausgaben

Bruttoausgaben abzüglich Zahlungen von gleicher Ebene.

Nettoausgaben – ohne besondere Finanzierungsvorgänge

Bereinigte Gesamtausgaben abzüglich Zahlungen von anderer Ebene des öffentlichen Bereichs. Die Nettoausgaben stellen den eigenen Finanzierungsbeitrag der betreffenden Gebietskörperschaft bzw. der dargestellten Ebene zur Aufgabenerfüllung und zur Förderung anderer Aufgabenträger dar.

Die Begriffe „Unmittelbare Einnahmen“, „Bruttoeinnahmen“ und „Bereinigte Gesamteinnahmen“ werden analog

zu den entsprechenden Ausgabebegriffen abgeleitet. In den Vorspalten der Tabellen 1.3 und 2 wird ihre Zusammensetzung unter Angabe der betreffenden Gruppierungsnummer exakt dargestellt.

Begriffe aus der haushaltsmäßigen Darstellung:

Wie unter III c) bereits ausgeführt, bedient sich diese Darstellungsform, die ausschließlich für die Kommunalfinanzen Verwendung findet, weitgehend der Terminologie der kommunalen Haushaltssystematik. Weitere textliche Erläuterungen dürften sich an dieser Stelle erübrigen, da die in den Vorspalten zur Tabelle 3.1 aufgeführten Einzelpositionen (einschl. Gruppierungsnummern) den Aufbau nach diesem Schema und die Zusammensetzung der Summenpositionen deutlich herausstellen.

In dieser Tabelle wird auch eine Verbindung zu der finanzwirtschaftlichen Darstellungsform hergestellt, indem die Nettoausgaben (hier allerdings einschl. besonderer Finanzierungsvorgänge) aus den in der haushaltsmäßigen Darstellung verwendeten Summenpositionen abgeleitet werden.

Lediglich bei der Aufgliederung der Ausgaben und Einnahmen nach Aufgabenbereichen in den Tabellen 3.2 und 3.3 wird als „Ersatz“ für die mit Einführung des neuen kommunalen Haushaltsrechts und der neuen Haushaltssystematik entfallenen Begriffe wie „Eigenausgaben“ oder „Zuschussbedarf“ eine Position

Mehrausgaben (-)/ Mehreinnahmen

gebildet. Es handelt sich dabei um den Saldo zwischen den je Aufgabenbereich angefallenen Ausgaben und Einnahmen des Verwaltungs- und Vermögenshaushaltes. Dabei ist zu berücksichtigen, dass entsprechend dem seit 01.01.1974 geltenden kommunalen Haushaltsrecht insbesondere die Schuldenaufnahmen, die Rücklagenentnahmen und die Schuldendiensthilfen auf der Einnahmenseite sowie die Zinsausgaben, die Rücklagenzuführungen und die Schuldentilgung auf der Ausgabenseite nur noch zentral für den Gesamthaushalt nachgewiesen werden.

IV. Jahresabschlüsse öffentlich bestimmter Fonds, Einrichtungen und wirtschaftlicher Unternehmen – Methodische Hinweise

Seit längerer Zeit werden in zunehmendem Maße öffentliche Einrichtungen aus den Kernhaushalten des Landes und vor allem der Gemeinden ausgegliedert. Es begann mit den kommunalen Aufgabenbereichen Verkehr und Versorgung (Wasser, Strom, Gas und Fernwärme). Dann folgten Ende

der 70er Jahre die Krankenhäuser und Hochschulkliniken sowie Anfang der 80er Jahre die Bereiche Abwasser und Abfallbeseitigung. Danach weiteten sich die Ausgliederungen auf fast alle öffentliche Aufgaben aus. Dies machte eine Ausweitung finanzstatistischer Betrachtungen notwendig. Da der Staat immer mehr Aufgaben in unternehmerischer Form durchführte und nach kaufmännischen Gesichtspunkten bilanzierte, reichte die finanzstatistische Beobachtung allein der zunehmend lückenhaften öffentlichen Budgets nicht mehr aus. Die amtliche Statistik hat auf diesen Tatbestand mit der Novelle zum Finanz- und Personalstatistik-Gesetz von 1992 reagiert. Danach sind alle öffentlichen Fonds, Einrichtungen und wirtschaftlichen Unternehmen, an denen Bund, Länder oder Gemeinden direkt oder indirekt mehrheitlich beteiligt sind, statistisch zu erfassen und gesondert nachzuweisen.

Nach anfänglichen Schwierigkeiten beim Berichtsbereichsaufbau liegen seit 1993 verlässliche Ergebnisse vor. Mit der vorliegenden Veröffentlichung der Jahresabschlüsse werden Angaben aus den Bilanzen sowie den Gewinn- und Verlustrechnungen der aus den öffentlichen Haushalten ausgelagerten Einheiten der Öffentlichkeit präsentiert.

Berichtsbereich

Die Auskunftspflicht ergibt sich aus § 11 Abs. 2 Nr. 1 Buchstaben b und d FPStatG. Danach sind die Leiter oder Träger der staatlichen und kommunalen Fonds, Einrichtungen und wirtschaftlichen Unternehmen ohne eigene Rechtspersönlichkeit oder in rechtlich selbständiger Form, an denen der Bund, die Länder, die Gemeinden oder Gemeindeverbände unmittelbar oder mittelbar mit mehr als 50 % des Nennkapitals oder Stimmrechts beteiligt sind, sowie Zweckverbände oder andere juristische Personen zwischengemeind-

licher Zusammenarbeit, soweit sie anstelle kommunaler Körperschaften kommunale Aufgaben erfüllen, zur Auskunft verpflichtet.

Nicht zum Berichtsbereich der in Niedersachsen durchgeführten Erhebung gehören alle Einheiten, an denen mehrheitlich der Bund mittel- oder unmittelbar beteiligt ist. Die Daten dieser Einheiten werden vom Statistischen Bundesamt erhoben und aufbereitet. Seit 1998 gehören auch staatliche und kommunale Krankenhäuser zum Berichtsbereich.

Darstellung der Ergebnisse

Die dargestellten Ergebnisse entstammen den Jahresabschlüssen der öffentlich bestimmten Fonds, Einrichtungen und wirtschaftlichen Unternehmen für die Jahre 1998 bis 2008. Sie umfassen die Bilanzen (Aktiv- und Passivseite) sowie einzelne Positionen der Gewinn- und Verlustrechnungen. Nachgewiesen werden die Ergebnisse der Jahresabschlüsse jeweils in der Gliederung nach der Rechtsform, dem Aufgabenbereich und der wirtschaftlichen Tätigkeit jeder Berichtseinheit. Einheiten, die in mehreren Bereichen tätig sind, werden nach dem Schwerpunktprinzip zugeordnet. Dies gilt sowohl für die Zuordnung nach der Haushalts-systematik als auch nach der Systematik der Wirtschaftszweige.

Die Tabelle 4.1 gibt einen Überblick über die zeitliche Entwicklung der wichtigsten Daten für den Zeitraum von 1998 bis 2008. Die Tabellen 4.2 bis 4.4 enthalten für das Jahr 2008 jeweils zwei Tabellen mit den Jahresergebnissen (Bilanz und Anlagenachweis sowie Gewinn- und Verlustrechnung) in der Untergliederung nach Rechtsform, Aufgabenbereichen und wirtschaftlicher Tätigkeit.

B. Zusammenfassende Übersichten

I. Entwicklung bedeutender Ausgaben und Einnahmen des Landes, der Gemeinden/Gemeindeverbände, der kommunalen Zweckverbände und der öffentlichen Unternehmen

Art der Ausgaben	2004	2005	2006	2007	2008	Veränderung gegenüber dem Vorjahr			
						2005/2004	2006/2005	2007/2006	2008/2007
	Mio. Euro					%			
	1	2	3	4	5	6	7	8	9
Ausgaben									
Personalausgaben									
Land	8 679	8 346	8 471	8 711	8 888	-3,8	+1,5	+2,8	+2,0
Gemeinden/Gv	3 936	3 854	3 808	3 806	3 973	-2,1	-1,2	-0,0	+4,4
Zweckverbände	53	49	50	55	48	-6,8	+1,4	+10,6	-11,9
Öffentliche Unternehmen	5 568	5 643	5 486	5 752	5 703	+1,3	-2,8	+4,9	-0,9
Zusammen	18 236	17 892	17 815	18 325	18 613	-1,9	-0,4	+2,9	+1,6
Laufender Sachaufwand									
Land	1 405	1 343	1 432	1 449	1 487	-4,5	+6,7	+1,2	+2,6
Gemeinden/Gv	2 845	2 983	3 113	3 263	3 476	+4,9	+4,4	+4,8	+6,5
Zweckverbände	37	39	38	56	58	+4,7	-2,2	+47,1	+3,9
Öffentliche Unternehmen	10 099	11 642	12 668	14 195	15 058	+15,3	+8,8	+12,1	+6,1
Zusammen	14 386	16 006	17 251	18 963	20 079	+11,3	+7,8	+9,9	+5,9
Sachinvestitionen									
Land	305	198	185	215	321	-34,9	-7,0	+16,7	+49,0
Gemeinden/Gv	1 510	1 498	1 529	1 463	1 627	-0,8	+2,1	-4,3	+11,2
Zweckverbände	27	32	25	24	26	+17,3	-20,6	-3,1	+8,5
Öffentliche Unternehmen	3 152	2 650	1 872	1 941	2 023	-15,9	-29,4	+3,7	+4,2
Zusammen	4 994	4 378	3 611	3 644	3 998	-12,3	-17,5	+0,9	+9,7
Sozial- und sonstige Geldleistungen an natürliche Personen									
Land	747	343	320	283	299	-54,2	-6,7	-11,6	+5,9
Gemeinden/Gv	3 955	3 909	3 975	4 072	4 224	-1,2	+1,7	+2,4	+3,7
Zweckverbände	-	-	0	1	1	-	-	+62,4	+32,2
Öffentliche Unternehmen	-	-	-	-	-	-	-	-	x
Zusammen	4 702	4 325	4 295	4 356	4 525	-8,0	-0,7	+1,4	+3,9
Zinsausgaben an Kreditmarkt									
Land	2 369	2 329	2 279	2 211	2 211	-1,7	-2,1	-3,0	-0,0
Gemeinden/Gv	485	474	515	501	560	-2,3	+8,7	-2,9	+11,9
Zweckverbände	5	5	5	5	6	-1,7	-2,8	+7,1	+9,7
Öffentliche Unternehmen	597	634	635	666	689	+6,3	+0,1	+4,9	+3,4
Zusammen	3 456	3 442	3 434	3 383	3 466	-0,4	-0,2	-1,5	+2,4
Unmittelbare Ausgaben									
Land	16 992	16 493	16 238	17 288	17 280	-2,9	-1,5	+6,5	-0,1
Gemeinden/Gv	14 093	14 098	14 272	14 511	15 351	+0,0	+1,2	+1,7	+5,8
Zweckverbände	189	196	191	208	210	+3,4	-2,4	+8,8	+1,2
Öffentliche Unternehmen	20 058	21 232	21 321	23 429	24 215	+5,9	+0,4	+9,9	+3,4
Zusammen	51 332	52 091	52 022	55 437	57 056	+1,5	-0,1	+6,6	+2,9
Schuldentilgung an Kreditmarkt									
Land	5 346	6 455	6 652	6 055	6 159	+20,8	+3,1	-9,0	+1,7
Gemeinden/Gv	902	942	1 122	967	1 060	+4,5	+19,1	-13,8	+9,5
Zweckverbände	9	8	8	11	14	-12,9	+8,2	+29,7	+30,8
Öffentliche Unternehmen	2 271	2 154	874	1 319	2 091	-5,1	-59,4	+50,9	+58,5
Zusammen	8 527	9 756	8 657	8 352	9 324	+14,4	-11,3	-3,5	+11,6

Art der Einnahmen	2004	2005	2006	2007	2008	Veränderung gegenüber dem Vorjahr			
						2005/2004	2006/2005	2007/2006	2008/2007
	Mio. Euro					%			
	1	2	3	4	5	6	7	8	9
Einnahmen									
Steuern (netto) u. steuerähnliche Abgaben									
Land	14 152	14 288	16 120	16 846	17 828	+1,0	+12,8	+4,5	+5,8
Gemeinden/Gv	4 812	5 067	5 576	5 949	6 568	+5,3	+10,0	+6,7	+10,4
Zweckverbände	-	-	-	-	-	x	x	x	x
Öffentliche Unternehmen	-	-	-	-	-	x	x	x	x
Zusammen	18 964	19 355	21 696	22 795	24 396	+2,1	+12,1	+5,1	+7,0
Gebühren, sonstige Entgelte									
Land	120	110	144	129	153	-8,4	+31,5	-10,8	+19,3
Gemeinden/Gv	1 510	1 483	1 478	1 465	1 457	-1,8	-0,3	-0,9	-0,6
Zweckverbände	48	49	45	57	54	+2,0	-9,1	+28,6	-6,1
Öffentliche Unternehmen	14 688	16 097	16 267	18 149	18 790	+9,6	+1,1	+11,6	+3,5
Zusammen	16 366	17 738	17 934	19 800	20 453	+8,4	+1,1	+10,4	+3,3
Unmittelbare Einnahmen									
Land	17 117	16 638	19 150	20 303	20 691	-2,8	+15,1	+6,0	+1,9
Gemeinden/Gv	8 934	9 004	9 561	9 836	10 362	+0,8	+6,2	+2,9	+5,3
Zweckverbände	64	66	62	82	84	+2,4	-5,3	+31,2	+2,3
Öffentliche Unternehmen	16 849	18 462	19 103	21 513	21 815	+9,6	+3,5	+12,6	+1,4
Zusammen	42 963	44 170	47 876	51 734	52 952	+2,8	+8,4	+8,1	+2,4
Allgemeine Zuweisungen von Bund und Ländern									
Land	1 146	532	382	504	587	-53,6	-28,1	+31,9	+16,5
Gemeinden/Gv	2 104	2 202	2 272	2 932	2 819	+4,7	+3,2	+29,1	-3,9
Zweckverbände	-	-	-	-	-	x	x	x	x
Öffentliche Unternehmen	-	-	-	-	-	x	x	x	x
Zusammen	3 250	2 734	2 654	3 436	3 406	-15,9	-2,9	+29,5	-0,9
Übrige Zahlungen von öffentl. Haushalten									
Land	1 812	2 009	2 112	2 053	1 953	+10,9	+5,1	-2,8	-4,9
Gemeinden/Gv	6 723	6 621	6 567	6 905	7 261	-1,5	-0,8	+5,2	+5,1
Zweckverbände	127	126	127	132	135	-0,6	+0,4	+4,0	+2,4
Öffentliche Unternehmen	1 947	2 108	2 100	2 085	2 341	+8,3	-0,4	-0,7	+12,3
Zusammen	10 609	10 865	10 905	11 176	11 689	+2,4	+0,4	+2,5	+4,6
Schuldenaufnahme am Kreditmarkt									
Land	7 845	8 604	7 785	6 780	6 816	+9,7	-9,5	-12,9	+0,5
Gemeinden/Gv	865	959	957	842	791	+10,9	-0,2	-12,0	-6,1
Zweckverbände	15	25	12	10	21	+69,2	-50,8	-23,0	+120,8
Öffentliche Unternehmen	3 631	2 635	1 262	2 337	2 927	-27,4	-52,1	+85,2	+25,2
Zusammen	12 356	12 224	10 016	9 969	10 555	+31,2	-1,1	-0,5	+5,9

II. Steuereinnahmen des Landes, der Gemeinden und Landkreise - Beträge in 1 000 Euro

Land	Jahr	Steuern und steuer-ähnliche Abgaben zusammen	Gemeinschaftsteuern und Gewerbesteuerumlage					Umsatzsteuer
			Landesanteile					
			Lohnsteuer	veranlagte Einkommensteuer	Zinsabschlag	nicht veranlagte Steuern vom Ertrag	Körperschaftsteuer	
	2004	14 152 164	4 323 010	98 415	225 996	320 693	415 465	6 576 702
	2005	14 288 295	4 036 446	282 056	250 983	290 098	596 542	6 507 084
	2006	16 120 196	4 243 392	630 194	283 423	295 646	924 728	7 238 245
	2007	16 846 036	4 540 427	863 491	392 399	354 684	1 093 749	7 015 756
	2008	17 827 988	4 957 428	1 195 616	411 581	541 211	612 336	7 706 199

Gemeinden und Landkreise	Jahr	Steuern (netto) und steuer-ähnliche Einnahmen zusammen	Grundsteuer		Gewerbesteuer (netto)	Nachrichtlich:		
			A	B		Gewerbesteuer (brutto)	Gewerbesteuerumlage	Einnahmen aus Realsteuern
Gemeinden und Landkreise zusammen	2004	4 811 893	62 533	1 000 640	1 816 945	2 306 198	489 253	2 880 118
	2005	5 066 608	63 099	1 026 686	2 088 580	2 634 752	546 172	3 178 365
	2006	5 575 617	63 207	1 035 123	2 410 172	3 009 999	599 827	3 508 502
	2007	5 949 422	63 239	1 056 538	2 484 880	3 078 455	593 575	3 604 657
	2008	6 567 790	63 454	1 075 381	2 770 121	3 369 030	598 909	3 908 956
Davon:								
Kreisfreie Städte	2004	755 239	1 205	155 526	323 036	369 169	46 133	479 767
	2005	779 756	1 191	160 252	348 698	439 135	90 437	510 141
	2006	869 263	1 165	159 971	420 925	512 019	91 094	582 061
	2007	906 908	1 177	162 531	416 485	489 947	73 462	580 192
	2008	1 091 802	1 135	165 343	556 539	668 739	112 200	723 017
Landkreise	2004	3 871	-	-	-	-	-	-
	2005	3 895	-	-	-	-	-	-
	2006	3 930	-	-	-	-	-	-
	2007	3 772	-	-	-	-	-	-
	2008	3 987	-	-	-	-	-	-
Kreisangehörige Gemeinden	2004	4 052 783	61 327	845 114	1 493 908	1 937 029	443 121	2 400 349
	2005	4 282 957	61 908	866 433	1 739 882	2 195 617	455 735	2 668 223
	2006	4 702 424	62 042	875 152	1 989 246	2 497 980	508 733	2 926 440
	2007	5 038 742	62 062	894 007	2 068 395	2 588 508	520 113	3 024 464
	2008	5 472 001	62 320	910 038	2 213 582	2 700 291	486 709	3 185 940
Davon:								
Kreisangehörige Gemeinden (ohne Mitgliedsgemeinden von Samtgemeinden) zusammen		4 566 361	37 591	749 159	1 939 419	2 359 677	420 258	2 726 170
dav. 200 000 und mehr		759 505	201	125 433	416 557	496 365	79 809	542 191
100 000 bis unter 200 000		199 845	279	40 665	78 251	95 128	16 876	119 195
50 000 " " 100 000		529 840	1 227	80 432	260 293	313 496	53 203	341 952
20 000 " " 50 000		1 711 074	12 065	273 440	692 076	845 102	153 026	977 580
10 000 " " 20 000		938 455	14 734	161 013	321 163	401 133	79 970	496 910
5 000 " " 10 000		392 964	8 476	61 423	157 921	191 469	33 548	227 820
3 000 " " 5 000		19 017	579	4 272	5 342	6 667	1 326	10 193
weniger als 3 000		15 660	30	2 481	7 817	10 317	2 500	10 328
Mitgliedsgemeinden von Samtgemeinden zusammen	2008	905 640	24 729	160 879	274 163	340 614	66 451	459 770
dav. 10 000 bis unter 20 000		59 806	294	10 401	21 721	26 780	5 059	32 417
5 000 " " 10 000		229 072	2 794	40 676	83 703	102 547	18 844	127 173
3 000 " " 5 000		173 912	3 999	34 111	43 885	55 245	11 360	81 995
weniger als 3 000		442 850	17 642	75 690	124 853	156 042	31 189	218 186

Gewerbe- steuerumlage	Landessteuern								Steuer- ähnliche Abgaben
	Vermögen- steuer	Erbschaft- steuer	Grunderwerb- steuer	Kraft- fahrzeug- steuer	Lotterie- steuer	Feuer- schutz- steuer	Bier- steuer	Übrige Steuern	
368 992	6 648	237 913	366 757	787 377	184 753	33 867	32 704	633	172 239
416 837	4 588	255 983	387 006	863 646	166 821	32 783	29 978	604	166 842
469 607	1 460	288 739	446 433	922 725	157 973	29 326	31 270	630	156 402
462 599	1 886	343 311	490 793	903 389	161 684	33 925	31 026	684	156 233
486 414	1 026	302 421	399 962	881 090	142 619	36 937	29 423	665	133 056

Gemeindeanteile an der		Nachrichtlich:	Vergnügungs- steuer	Hunde- steuer	Jagd- steuer	Zweit- wohnungs- steuer	Übrige Steuern	Nachrichtlich:	Steuer- ähnliche Einnahmen
Einkommen- steuer	Umsatz- steuer	Anteile an Gemeinschaft- steuern						andere kommunale Steuern	
1 638 064	222 079	1 860 143	32 304	25 096	3 893	10 268	7	71 568	64
1 589 867	226 105	1 815 972	31 522	25 810	3 917	10 955	5	72 209	63
1 763 440	233 350	1 996 789	29 977	25 983	3 948	10 362	4	70 273	53
2 010 982	264 187	2 275 169	28 568	26 521	3 789	10 665	4	69 547	50
2 311 118	273 090	2 584 208	32 272	27 254	4 004	11 042	2	74 574	51
222 405	42 024	264 429	7 763	3 259	13	-	7	11 042	-
216 138	42 797	258 935	7 370	3 291	14	-	5	10 680	-
232 686	44 195	276 881	6 968	3 340	9	-	4	10 321	-
266 769	50 005	316 774	6 495	3 434	9	-	3	9 942	-
306 344	51 689	358 033	7 113	3 628	9	-	2	10 752	-
-	-	-	-	-	3 871	-	-	3 871	-
-	-	-	-	-	3 895	-	-	3 895	-
-	-	-	-	-	3 930	-	-	3 930	-
-	-	-	-	-	3 772	-	1	3 772	-
-	-	-	-	-	3 987	-	-	3 987	-
1 415 659	180 055	1 595 714	24 542	21 837	9	10 268	-	56 656	63
1 373 729	183 307	1 557 036	24 152	22 519	8	10 956	- 1	57 634	63
1 530 754	189 155	1 719 908	23 010	22 643	8	10 362	-	56 022	53
1 744 213	214 182	1 958 395	22 073	23 086	8	10 665	-	55 833	50
2 004 773	221 401	2 226 174	25 159	23 626	8	11 043	-	59 836	51
1 594 307	195 247	1 789 554	22 811	18 750	8	9 050	-	50 619	18
166 552	45 370	211 922	3 495	1 656	-	240	-	5 392	-
67 825	10 689	78 514	1 384	574	8	170	-	2 137	0
154 635	26 678	181 312	3 621	1 693	-	1 261	-	6 575	-
647 536	67 258	714 793	9 461	7 434	-	1 798	-	18 693	7
400 042	31 539	431 582	3 548	5 152	-	1 255	-	9 955	9
147 525	12 405	159 930	1 202	2 074	-	1 936	-	5 212	2
6 854	748	7 603	72	106	-	1 043	-	1 221	0
3 338	560	3 898	27	61	-	1 346	-	1 434	0
410 466	26 154	436 620	2 348	4 877	-	1 993	-	9 217	33
24 215	2 435	26 649	450	217	-	73	-	740	-
91 724	7 784	99 508	1 023	966	-	401	-	2 390	1
84 722	5 695	90 416	490	942	-	69	-	1 501	1
209 806	10 241	220 047	385	2 752	-	1 450	-	4 587	31

III. Finanzwirtschaftliche Darstellung der Ausgaben und Einnahmen des Landes, der Gemeinden/Gv und der kommunalen Zweckverbände nach Arten und Aufgabenbereichen - Beträge in 1000 Euro -

Lfd. Nr.	Art der Ausgaben/ Einnahmen	Politische Führung und zentrale Verwaltung ¹⁾	Öffentliche Sicherheit u. Ordnung, Rechtsschutz	Finanzverwaltung	Schulen u. vorschulische Bildung ²⁾	Hochschulen	Förderung des Bildungswesens	Sonstiges Bildungswesen	Wissenschaft, Forschung, Entwicklung	Kulturelle Angelegenheiten
		1	2	3	4	5	6	7	8	9
Ausgaben										
1	Personalausgaben	2 141 188	2 415 147	734 822	5 267 013	1 201 731	-	208 358	60 077	245 705
	Land	981 377	1 861 754	531 895	4 585 386	137 661	-	84 572	25 784	17 139
	Gemeinden/Gv	1 024 139	538 435	191 704	679 402	-	-	66 883	10 602	76 109
	Zweckverbände	15 221	2 132	-	352	-	-	5 114	-	11 244
	Öffentliche Unternehmen	120 451	12 827	11 223	1 874	1 064 070	-	51 788	23 691	141 214
2	Laufender Sachaufwand	989 973	893 752	160 979	1 139 562	703 837	1	90 398	46 654	130 941
	Land	163 209	474 634	87 812	59 031	1 007	1	12 633	22 565	12 949
	Gemeinden/Gv	451 448	344 510	39 545	1 080 068	-	-	29 361	11 312	52 595
	Zweckverbände	17 883	6 858	-	98	-	-	1 207	-	1 839
	Öffentliche Unternehmen	357 433	67 751	33 623	365	702 830	-	47 197	12 777	63 558
3	Sachinvestitionen	170 885	143 797	40 740	388 304	206 362	-	5 302	12 916	40 193
	Land	3 903	53 827	11 008	1 574	4 878	-	111	1 093	1 730
	Gemeinden/Gv	112 687	86 885	3 275	386 534	-	-	2 462	3 151	23 259
	Zweckverbände	2 158	373	-	16	-	-	66	-	144
	Öffentliche Unternehmen	52 137	2 713	26 457	181	201 484	-	2 663	8 672	15 060
4	Unmittelbare Ausgaben	3 415 249	3 503 471	954 325	7 539 636	3 911 583	169 473	369 257	382 210	698 360
	Land	1 162 666	2 407 913	634 564	4 900 109	1 938 427	169 473	143 212	305 191	228 529
	Gemeinden/Gv	1 642 264	987 337	234 690	2 636 641	-	-	115 895	31 405	233 040
	Zweckverbände	35 262	9 363	-	466	-	-	6 410	-	14 219
	Öffentliche Unternehmen	575 057	98 858	85 072	2 420	1 973 156	-	103 740	45 614	222 572
Einnahmen										
Steuern (netto)										
5	und steuerähnliche Abgaben	-	-	-	-	-	-	-	-	-
	Land	-	-	-	-	-	-	-	-	-
	Gemeinden/Gv	-	-	-	-	-	-	-	-	-
	Zweckverbände	-	-	-	-	-	-	-	-	-
	Öffentliche Unternehmen	-	-	-	-	-	-	-	-	-
6	Gebühren, sonstige Entgelte	618 553	468 839	88 534	152 817	202 977	-	86 088	27 003	67 713
	Land	5 246	3 768	6 693	57 698	19 451	-	-	524	1 886
	Gemeinden/Gv	46 857	391 977	886	94 634	-	-	13 859	619	19 734
	Zweckverbände	19 894	4 381	-	59	-	-	2 699	-	5 416
	Öffentliche Unternehmen	546 556	68 713	80 956	425	183 526	-	69 530	25 860	40 677
7	Unmittelbare Einnahmen	1 061 261	991 687	375 262	223 199	631 635	988	111 128	45 436	144 321
	Land	163 616	380 954	252 167	72 171	135 042	988	871	11 333	6 689
	Gemeinden/Gv	291 992	524 460	39 239	148 914	-	-	20 231	4 493	41 405
	Zweckverbände	26 750	5 035	-	89	-	-	3 073	-	6 191
	Öffentliche Unternehmen	578 903	81 238	83 856	2 025	496 593	-	86 953	29 610	90 036
Zahlungen										
8	von öffentl. Haushalten	72 946	68 131	5 774	589 349	1 577 785	92 393	22 956	45 154	167 656
	Land	22 177	4 253	719	62 743	85 130	92 393	1 316	26 944	14 041
	Gemeinden/Gv	38 584	60 517	5 055	524 367	-	-	8 162	1 553	15 243
	Zweckverbände	11 716	2 225	-	498	-	-	3 549	-	8 448
	Öffentliche Unternehmen	469	1 136	-	1 741	1 492 655	-	9 930	16 658	129 924

1) Einschl. Auswärtige Angelegenheiten. - 2) Einschl. Schülerbeförderung.

Soziale Sicherheit	Gesundheit, Sport und Erholung	Wohnungs- wesen, Raumord- nung, Ge- meinschafts- dienste	Ernährung, Landwirt- schaft und Forsten	Energie- u. Wasser- wirtschaft, Gewerbe, Dienst- leistungen	Verkehrs- und Nach- richten- wesen	Wirt- schafts- unter- nehmen	Allgem. Grund- und Kapital- vermögen, Sonder- vermögen	Allgemeine Finanz- wirtschaft	Ins- gesamt	Lfd. Nr.
10	11	12	13	14	15	16	17	18	19	
794 459	2 394 246	867 036	139 555	170 001	272 322	1 438 009	2 906	260 059	18 612 635	1
85 891	15 451	88 806	66 092	423	141 903	3 676	308	260 059	8 888 176	
599 097	217 315	376 755	3 606	36 917	109 797	41 497	973	-	3 973 231	
1 040	2 132	5 135	410	3 223	2 275	210	-	-	48 489	
108 431	2 159 348	396 340	69 447	129 438	18 347	1 392 626	1 624	-	5 702 739	
249 183	1 781 160	1 819 224	109 709	230 252	680 496	10 869 861	121 106	61 788	20 078 879	2
52 344	140 472	14 209	41 326	17 786	323 983	2 341	46 080	15 002	1 487 383	
158 411	164 321	546 709	9 278	52 853	281 707	140 922	65 894	46 786	3 475 719	
366	1 053	17 430	377	6 044	2 445	2 417	-	-	58 019	
38 062	1 475 315	1 240 876	58 728	153 569	72 361	10 724 181	9 132	-	15 057 758	
37 730	278 820	576 938	33 337	131 387	660 767	1 075 357	194 716	-	3 997 548	3
2 436	1 280	1 588	7 461	20 828	147 114	2 610	59 418	-	320 858	
20 262	69 902	209 169	10 868	62 543	479 838	21 875	134 222	-	1 626 930	
-	368	12 218	12	3 524	2 516	4 599	468	-	26 460	
15 033	207 270	353 962	14 997	44 492	31 299	1 046 273	608	-	2 023 301	
5 867 360	4 888 246	3 728 027	489 611	1 110 898	1 876 019	14 718 131	333 088	3 099 909	57 054 852	4
526 219	400 051	226 345	300 462	400 897	840 618	99 854	107 986	2 487 114	17 279 629	
5 174 094	604 987	1 262 724	27 019	295 771	895 300	394 584	208 181	607 122	15 351 052	
2 444	3 642	36 841	818	79 488	7 236	7 249	468	5 673	209 581	
164 602	3 879 566	2 202 117	161 312	334 742	132 865	14 216 444	16 453	-	24 214 590	
-	-	-	6 838	89 591	-	-	-	24 299 343	24 395 771	5
-	-	-	6 838	89 591	-	-	-	17 731 553	17 827 982	
-	-	-	-	-	-	-	-	6 567 790	6 567 790	
-	-	-	-	-	-	-	-	-	-	
-	-	-	-	-	-	-	-	-	-	
173 585	2 974 165	2 714 834	156 022	129 739	112 527	11 875 335	17 672	-	19 812 718	6
12 827	36 357	338	8 433	-	212	41	9	-	153 483	
34 500	69 023	679 464	288	10 380	36 399	57 570	321	-	1 456 512	
-	310	17 046	3	624	2 351	1 143	-	-	53 926	
126 258	2 868 475	2 017 986	147 298	118 735	73 565	11 816 581	17 341	-	18 148 798	7
616 575	3 379 140	3 156 493	315 379	1 427 894	269 284	14 902 161	499 140	24 534 924	52 649 584	
110 777	51 469	41 973	134 505	1 082 302	6 602	236 071	264 044	17 739 517	20 691 093	
368 569	111 070	875 544	7 137	51 161	150 408	717 607	217 349	6 792 703	10 362 283	
167	534	22 634	1 180	1 472	4 847	8 725	159	2 703	83 562	
137 062	3 216 066	2 216 342	172 557	292 958	107 427	13 939 758	17 587	-	21 512 646	
4 224 015	675 650	173 664	87 824	225 536	905 456	153 472	4 567	6 945 315	16 037 641	8
536 657	107 463	56 384	52 212	72 769	775 427	-	2 434	628 091	2 541 152	
3 669 530	23 775	71 359	3 288	61 676	125 521	92 450	2 123	6 317 204	11 020 406	
1 130	3 079	17 605	13	81 914	1 631	3 108	-	21	134 934	
16 698	541 333	28 316	32 310	9 177	2 878	57 914	10	-	2 341 149	

IV. Haushaltmäßige Darstellung der Ausgaben und Einnahmen der Gemeinden/Gemeindeverbände
nach Aufgabenbereichen und Arten - Beträge in 1000 Euro -

Lfd. Nr.	Aufgabenbereich	Ausgaben des Verwaltungshaushalts	Darunter			Ausgaben des Vermögenshaushalts	Darunter		
			Personalausgaben	sächl. Verw.- u. Betriebsausgaben	Zuweisungen u. Zuschüsse f. lfd. Zwecke		Baumaßnahmen	Erwerb von Vermögen ¹⁾	Zuweisungen und Zuschüsse für Investitionen
1	Allgemeine Verwaltung	1 700 582	1 069 040	411 505	60 750	115 791	39 569	71 933	1 533
2	Gemeindeorgane	154 515	125 302	16 181	759	429	9	202	218
3	Finanzverwaltung	243 500	191 704	34 607	205	3 275	1 578	1 697	-
4	Übrige allgemeine Verwaltung	1 302 567	752 034	360 716	59 785	112 087	37 982	70 034	1 314
5	Öffentliche Sicherheit und Ordnung	968 983	538 435	283 478	20 870	103 491	28 582	58 323	16 310
6	Öffentliche Ordnung	419 082	306 585	61 018	8 040	4 399	779	3 398	223
7	Umweltschutz	78 315	51 683	12 825	4 749	2 007	319	190	1 499
8	Feuerschutz	240 939	140 783	67 366	7 016	91 849	27 041	50 653	13 879
9	Katastrophenschutz ²⁾	8 143	4 383	2 481	689	1 338	87	636	615
10	Rettungsdienst	222 503	35 000	139 789	376	3 898	357	3 447	94
11	Schulen	1 546 267	303 365	763 019	108 018	461 714	280 477	66 034	92 724
12	Schulverwaltung	60 264	34 345	5 637	4 656	106 787	1 478	1 273	81 559
13	Allgemeinbildende Schulen	887 857	210 782	345 546	73 563	278 242	230 305	42 055	5 881
14	Berufliche Schulen	146 304	27 915	70 214	1 547	33 109	19 056	12 811	1 241
15	Schülerbeförderung	277 496	1 831	268 419	16	196	101	89	6
16	Sonstiges Schulwesen	174 346	28 491	73 204	28 236	43 381	29 538	9 805	4 037
17	Wissenschaft, Forschung, Kulturpflege	383 662	153 594	72 835	121 084	37 042	19 795	9 127	7 909
18	Theater und Musikpflege	106 075	26 699	9 468	65 462	2 858	1 030	642	1 186
19	Volksbildung	122 885	66 883	21 431	20 946	3 232	713	1 799	521
20	Übr. Wissensch., Forschung, Kulturpfl.	154 702	60 012	41 936	34 676	30 952	18 052	6 686	6 203
21	Soziale Sicherung	7 822 459	975 133	155 431	4 988 826	80 140	44 416	15 881	19 830
22	Verwaltung der soz. Angelegenheiten	635 959	380 815	27 348	84 588	1 550	3	769	778
23	Sozialhilfe (SGB XII)	2 777 354	2 135	665	2 297 575	9	-	1	9
24	Grundsicherung f. Arbeitsuchende (SGB II)	1 924 959	-	2	986 173	-	-	-	-
25	Leist. n.d. AsylbewerberleistungsgG	117 369	1 318	204	93 213	-	-	-	-
26	Soziale Einrichtungen	106 010	18 656	22 283	57 212	6 064	1 758	3 626	665
27	Jugendhilfe nach dem KJHG	962 192	112 870	15 236	786 987	2 495	1	442	2 052
28	Einrichtungen der Jugendhilfe	1 114 837	453 873	88 000	513 454	69 891	42 651	11 031	16 209
29	Übrige soziale Angelegenheiten	183 780	5 467	1 693	169 624	131	3	11	117
30	Gesundheit, Sport, Erholung	551 120	217 315	135 905	110 470	220 923	61 336	19 217	138 268
31	Einrichtungen der Gesundheitspflege ³⁾	170 941	105 980	15 460	35 918	122 075	180	2 713	118 297
32	Eigene Sportstätten ⁴⁾	131 253	24 169	43 479	36 753	48 712	28 328	3 314	15 852
33	Badeanstalten	93 826	29 485	37 399	16 939	25 148	15 376	9 126	646
34	Park- und Gartenanlagen	136 562	53 853	32 535	16 289	18 073	13 628	3 437	1 008
35	Sonstige Erholungseinrichtungen	18 538	3 828	7 031	4 572	6 915	3 825	626	2 464
36	Bau- und Wohnungswesen, Verkehr	1 113 480	419 316	396 572	55 168	653 785	556 392	41 701	50 284
37	Bauverwaltung	166 814	146 549	13 100	122	5 335	4 255	993	87
38	Ortsplanung, Vermessung, Bauordnung	226 711	144 466	59 754	2 134	101 757	68 494	8 687	24 548
39	Wohnungswesen	21 897	6 501	432	14 282	15 590	858	6 363	4 670
40	Gemeinde-, Kreisstraßen, Parkeinr.	521 903	108 632	214 247	18 242	472 870	432 467	23 677	15 046
41	Bundes- und Landesstraßen	10 544	1 164	4 113	-	25 150	23 379	316	1 456
42	Straßenbeleuchtung und -reinigung	128 398	6 360	94 312	4 164	14 363	10 273	1 140	2 950
43	Wasserläufe, Wasserbau	37 213	5 644	10 614	16 225	18 720	16 666	526	1 528
44	Öff. Einricht., Wirtschaftsförderung	1 095 245	254 308	300 155	193 415	238 514	129 528	45 364	54 645
45	Abwasserbeseitigung	441 606	42 531	120 805	35 847	89 020	69 251	4 352	12 595
46	Abfallbeseitigung	157 277	9 550	70 049	40 702	7 634	5 219	839	326
47	Übr. kommunale Gemeinschaftsdienste	292 872	167 348	67 646	7 758	38 037	16 494	18 397	2 935
48	Förder. v. Wirtschaft und Verkehr ⁵⁾	203 491	34 880	41 655	109 108	103 822	38 564	21 775	38 789
49	Wirtschaftliche Unternehmen, Vermögen	486 988	42 725	108 308	219 283	188 193	38 135	134 792	13 738
50	Versorgungsunternehmen	21 071	2 636	10 378	3 432	5 707	1 603	3 273	180
51	Verkehrsunternehmen	8 546	617	3 874	3 676	6 994	5 740	809	441
52	Komb. Vers.- u. Verkehrsunternehmen	187 120	2 123	567	129 331	6 967	480	-	6 487
53	Übrige wirtschaftliche Unternehmen	196 100	36 375	28 573	81 390	28 267	9 499	13 991	4 114
54	Allg. Grund- und Sondervermögen	74 152	973	64 916	1 454	140 258	20 811	116 720	2 516
55	Allgemeine Finanzwirtschaft	6 961 545	-	46 786	-	1 506 054	-	-	5 420
56	Insgesamt	22 630 331	3 973 231	2 673 993	5 877 885	3 605 647	1 198 230	462 372	400 660

¹⁾ Einschl. Erwerb bzw. Veräußerung von Beteiligungen. - ²⁾ Einschl. Verteidigungslastenverwaltung. - ³⁾ Einschl. Gesundheitsverwaltung und Maßnahmen der Gesundheitspflege. - ⁴⁾ Einschl. Förderung des Sports. - ⁵⁾ Einschl. Land- und Forstwirtschaft, Fremdenverkehr.

Ausgaben d. Verw.- u. Vermögens- haushalts zusammen	Einnahmen des Ver- waltungs- haushalts	Darunter		Einnahmen des Ver- mögens- haushalts	Darunter			Einnahmen d. Verw.- u. Vermögens- haushalts zusammen	Mehrausgaben (-)/ Mehreinnahmen des		Lfd. Nr.
		Gebühren, Steuern u. steuer- ähnliche Einnahmen	Einnahmen aus wirt- schaftl. Tätigkeit		Veräuße- rung von Vermögen ¹⁾	Beiträge und ähnl. Entgelte	Zuweisun- gen u. Zu- schüsse für Invest.		Verwal- tungs- haushalts	Vermö- gens- haushalts	
9	10	11	12	13	14	15	16	17	18	19	
1 816 373	462 415	43 779	65 123	56 644	29 991	25	5 639	519 058	-1238 167	-59 147	1
154 945	9 543	77	138	12	10	-	2	9 555	-144 972	-417	2
246 774	64 736	886	1 069	233	10	-	221	64 969	-178 764	-3 041	3
1 414 654	388 135	42 816	63 916	56 398	29 970	25	5 416	444 534	-914 431	-55 689	4
1 072 474	570 076	391 977	4 540	32 814	2 759	-	30 052	602 890	-398 907	-70 677	5
423 481	290 227	160 724	2 180	197	78	-	119	290 423	-128 856	-4 202	6
80 322	19 358	11 751	154	643	2	-	641	20 001	-58 957	-1 364	7
332 788	44 883	11 342	1 951	31 724	2 600	-	29 122	76 607	-196 056	-60 125	8
9 481	1 650	1 016	173	46	11	-	35	1 696	-6 493	-1 292	9
226 401	213 957	207 144	81	205	69	-	135	214 162	-8 546	-3 694	10
2 007 981	209 017	7 247	10 814	159 174	8 908	325	129 056	368 191	-1337 249	-302 540	11
167 051	8 403	98	228	60 219	-	-	39 625	68 622	-51 861	-46 567	12
1 166 098	135 907	4 483	7 391	79 752	8 755	325	70 363	215 659	-751 949	-198 490	13
179 413	24 472	774	1 931	6 443	69	-	6 370	30 915	-121 832	-26 666	14
277 691	9 079	854	1	63	5	-	57	9 143	-268 416	-132	15
217 727	31 156	1 037	1 263	12 697	41	-	12 641	43 853	-143 190	-30 684	16
420 704	77 259	34 212	5 969	14 831	1 039	3	13 260	92 090	-306 403	-22 211	17
108 933	22 263	15 442	552	1 098	9	-	741	23 361	-83 812	-1 760	18
126 117	28 391	13 859	1 491	385	91	-	294	28 775	-94 494	-2 847	19
185 654	26 606	4 912	3 926	13 348	939	3	12 225	39 953	-128 097	-17 604	20
7 902 599	4 354 628	121 888	11 755	8 581	2 075	282	5 609	4 363 209	-3467 831	-71 559	21
637 509	243 927	360	432	120	3	-	118	244 048	-392 031	-1 430	22
2 777 363	2 210 937	0	-	-	-	-	-	2 210 937	-566 417	-9	23
1 924 959	968 324	-	-	-	-	-	-	968 324	-956 634	-	24
117 369	124 843	-	-	-	-	-	-	124 843	7 474	-	25
112 074	64 523	12 182	3 369	1 294	640	40	98	65 817	-41 487	-4 770	26
964 687	235 088	3 395	297	75	8	-	67	235 163	-727 103	-2 420	27
1 184 728	344 888	105 489	7 654	7 092	1 424	242	5 327	351 980	-769 949	-62 800	28
183 910	162 097	462	4	-	-	-	-	162 097	-21 683	-131	29
772 044	131 954	69 023	11 193	15 607	2 036	342	11 702	147 560	-419 167	-205 317	30
293 016	56 964	40 776	251	2 086	293	-	1 480	59 050	-113 977	-119 989	31
179 965	20 132	6 919	4 412	8 011	1 053	-	6 640	28 143	-111 121	-40 701	32
118 974	31 817	17 602	1 682	2 125	374	-	1 017	33 942	-62 009	-23 023	33
154 636	15 737	1 424	1 085	1 989	304	341	1 325	17 726	-120 825	-16 084	34
25 454	7 303	2 303	3 762	1 396	12	1	1 241	8 699	-11 236	-5 519	35
1 767 266	244 723	155 377	6 934	322 297	41 619	91 801	175 835	567 020	-868 757	-331 489	36
172 149	31 700	3 964	530	673	3	-	561	32 373	-135 114	-4 662	37
328 468	108 535	86 919	485	60 632	7 044	14 510	38 804	169 167	-118 176	-41 125	38
37 487	7 188	585	1 982	26 669	13 489	109	935	33 857	-14 709	11 079	39
994 773	60 172	36 395	3 602	201 719	13 371	75 051	112 784	261 890	-461 732	-271 152	40
35 694	1 056	4	0	15 590	191	1 179	14 220	16 646	-9 488	-9 561	41
142 761	31 968	26 371	18	1 385	149	944	293	33 354	-96 430	-12 978	42
55 933	4 104	1 140	316	15 628	7 372	7	8 239	19 733	-33 109	-3 091	43
1 333 759	829 207	575 118	20 950	106 478	23 952	17 889	47 132	935 685	-266 038	-132 036	44
530 626	444 687	386 663	960	54 655	13 028	16 916	11 949	499 342	3 081	-34 366	45
164 911	131 685	113 162	4 014	146	63	-	70	131 831	-25 592	-7 488	46
330 909	197 185	65 764	7 156	3 511	1 526	5	1 357	200 696	-95 686	-34 527	47
307 313	55 649	9 528	8 820	48 167	9 335	968	33 756	103 816	-147 841	-55 656	48
675 181	820 753	57 891	613 677	234 179	189 618	887	15 007	1 054 932	333 766	45 985	49
26 778	485 182	13 603	461 984	9 998	6 534	321	501	495 180	464 111	4 292	50
15 540	15 344	1 220	12 413	2 717	505	-	2 205	18 061	6 798	-4 277	51
194 087	118 183	-	31 124	15 862	9 405	-	6 280	134 045	-68 937	8 895	52
224 367	103 855	42 746	39 554	63 779	34 872	5	3 668	167 634	-92 245	35 512	53
214 410	98 190	321	68 602	141 822	138 303	561	2 353	240 012	24 038	1 564	54
8 467 599	13 176 917	6 567 790	1 273	2 428 975	-	-	320 304	15 605 891	6 215 372	922 921	55
26 235 978	20 876 948	8 024 302	752 227	3 379 578	301 996	111 555	753 597	24 256 526	-1753 383	-226 069	56

V. Haushaltsmäßige Darstellung von Ausgaben und Einnahmen der Gemeinden/Gemeindeverbände nach Aufgabenbereichen und Arten - in Euro je Einwohner -

a) Gemeinden, Samtgemeinden und Landkreise

Lfd. Nr.	Aufgabenbereich	Ausgaben des Verwaltungs- und Vermögenshaushalts zusammen	Darunter			Einnahmen des Verwaltungs- und Vermögenshaushalts zusammen	Darunter Gebühren, Beiträge, Steuern	Mehrausgaben (-)/ Mehreinnahmen ¹⁾
			Personal- ausgaben	sächliche Verwaltungs- u. Betriebs- ausgaben	Sach- investitionen			
		1	2	3	4	5	6	7
1	Allgemeine Verwaltung	22,80	13,42	5,16	1,39	6,51	0,55	- 16,28
2	Gemeindeorgane	1,94	1,57	0,20	0,00	0,12	0,00	- 1,82
3	Finanzverwaltung	3,10	2,41	0,43	0,04	0,82	0,01	- 2,28
4	Übrige allgemeine Verwaltung	17,75	9,44	4,53	1,35	5,58	0,54	- 12,18
5	Öffentliche Sicherheit und Ordnung	13,46	6,76	3,56	1,09	7,57	4,92	- 5,89
6	Öffentliche Ordnung	5,31	3,85	0,77	0,05	3,64	2,02	- 1,67
7	Umweltschutz	1,01	0,65	0,16	0,01	0,25	0,15	- 0,76
8	Feuerschutz	4,18	1,77	0,85	0,98	0,96	0,14	- 3,22
9	Katastrophenschutz ²⁾	0,12	0,06	0,03	0,01	0,02	0,01	- 0,10
10	Rettungsdienst	2,84	0,44	1,75	0,05	2,69	2,60	- 0,15
11	Schulen	25,20	3,81	9,58	4,35	4,62	0,10	- 20,58
12	Schulverwaltung	2,10	0,43	0,07	0,03	0,86	0,00	- 1,24
13	Allgemein bildende Schulen	14,64	2,65	4,34	3,42	2,71	0,06	- 11,93
14	Berufliche Schulen	2,25	0,35	0,88	0,40	0,39	0,01	- 1,86
15	Schülerbeförderung	3,49	0,02	3,37	0,00	0,11	0,01	- 3,37
16	Sonstiges Schulwesen	2,73	0,36	0,92	0,49	0,55	0,01	- 2,18
17	Wissenschaft, Forschung, Kulturpflege	5,28	1,93	0,91	0,36	1,16	0,43	- 4,12
18	Theater und Musikpflege	1,37	0,34	0,12	0,02	0,29	0,19	- 1,07
19	Volksbildung	1,58	0,84	0,27	0,03	0,36	0,17	- 1,22
20	Übrige Wissenschaft, Forschung, Kulturpflege	2,33	0,75	0,53	0,31	0,50	0,06	- 1,83
21	Soziale Sicherung	99,18	12,24	1,95	0,76	54,76	1,53	- 44,42
22	Verwaltung der soz. Angelegenheiten	8,00	4,78	0,34	0,01	3,06	0,00	- 4,94
23	Sozialhilfe (SGB XII)	34,86	0,03	0,01	0,00	27,75	0,00	- 7,11
24	Grundsicherung f. Arbeitsuchende (SGB II)	24,16	-	0,00	-	12,15	-	- 12,01
25	Leist. n.d. AsylbewerberleistungsG	1,47	0,02	0,00	-	1,57	-	0,09
26	Soziale Einrichtungen	1,41	0,23	0,28	0,07	0,83	0,15	- 0,58
27	Jugendhilfe nach dem KJHG	12,11	1,42	0,19	0,01	2,95	0,04	- 9,16
28	Einrichtungen der Jugendhilfe	14,87	5,70	1,10	0,67	4,42	1,33	- 10,45
29	Übrige soziale Angelegenheiten	2,31	0,07	0,02	0,00	2,03	0,01	- 0,27
30	Gesundheit, Sport, Erholung	9,69	2,73	1,71	0,88	1,85	0,87	- 7,84
31	Einrichtungen der Gesundheitspflege ³⁾	3,68	1,33	0,19	0,01	0,74	0,51	- 2,94
32	Eigene Sportstätten ⁴⁾	2,26	0,30	0,55	0,40	0,35	0,09	- 1,91
33	Badeanstalten	1,49	0,37	0,47	0,21	0,43	0,22	- 1,07
34	Park- und Gartenanlagen	1,94	0,68	0,41	0,21	0,22	0,02	- 1,72
35	Sonstige Erholungseinrichtungen	0,32	0,05	0,09	0,05	0,11	0,03	- 0,21
36	Bau- und Wohnungswesen, Verkehr	22,18	5,26	4,98	7,51	7,12	3,10	- 15,06
37	Bauverwaltung	2,16	1,84	0,16	0,07	0,41	0,05	- 1,75
38	Ortsplanung, Vermessung, Bauordnung	4,12	1,81	0,75	0,97	2,12	1,27	- 2,00
39	Wohnungsbauförderung u. Wohnungsfürsorge	0,47	0,08	0,01	0,09	0,42	0,01	- 0,05
40	Gemeinde- und Kreisstraßen, Parkeinrichtungen	12,48	1,36	2,69	5,72	3,29	1,40	- 9,20
41	Bundes- und Landesstraßen	0,45	0,01	0,05	0,30	0,21	0,01	- 0,24
42	Straßenbeleuchtung und -reinigung	1,79	0,08	1,18	0,14	0,42	0,34	- 1,37
43	Wasserläufe, Wasserbau	0,70	0,07	0,13	0,21	0,25	0,01	- 0,45
44	Öffentl. Einrichtungen, Wirtschaftsförderung	16,74	3,19	3,77	2,13	11,74	7,44	- 5,00
45	Abwasserbeseitigung	6,66	0,53	1,52	0,92	6,27	5,07	- 0,39
46	Abfallbeseitigung	2,07	0,12	0,88	0,08	1,65	1,42	- 0,42
47	Übr. kommunale Gemeinschaftsdienste	4,15	2,10	0,85	0,42	2,52	0,83	- 1,63
48	Förderung v. Wirtschaft und Verkehr	3,86	0,44	0,52	0,71	1,30	0,13	- 2,55
49	Wirtschaftsunternehmen, allgem. Vermögen	8,47	0,54	1,36	1,96	13,24	0,74	4,77
50	Versorgungsunternehmen	0,34	0,03	0,13	0,02	6,21	0,17	5,88
51	Verkehrsunternehmen	0,20	0,01	0,05	0,07	0,23	0,02	0,03
52	Komb. Versorgungs- u. Verkehrsunternehmen	2,44	0,03	0,01	0,01	1,68	-	- 0,75
53	Übrige wirtschaftliche Unternehmen	2,82	0,46	0,36	0,17	2,10	0,54	- 0,71
54	Allgem. Grund- und Sondervermögen	2,69	0,01	0,81	1,68	3,01	0,01	0,32
55	Allgemeine Finanzwirtschaft	106,27	-	0,59	-	195,86	82,43	89,59
56	Insgesamt	329,27	49,87	33,56	20,42	304,43	102,11	- 24,84

1) Mit umgekehrtem Vorzeichen = Zuschussbedarf. - 2) Einschl. Verteidigungslastenverwaltung. - 3) Einschl. Gesundheitsverwaltung und Maßnahmen der Gesundheitspflege. - 4) Einschl. Förderung des Sports.

Noch: V. Haushaltmäßige Darstellung der Ausgaben und Einnahmen der Gemeinden/Gemeindeverbände
nach Aufgabenbereichen und Arten - in Euro je Einwohner -

b) Kreisfreie Städte

Lfd. Nr.	Aufgabenbereich	Ausgaben des Verwaltungs- und Vermögenshaushalts zusammen	Darunter			Einnahmen des Verwaltungs- und Vermögenshaushalts zusammen	Darunter Gebühren, Beiträge, Steuern	Mehrausgaben (-)/ Mehreinnahmen ¹⁾
			Personal- ausgaben	sächliche Verwaltungs- u. Betriebs- ausgaben	Sach- investitionen			
		1	2	3	4	5	6	7
1	Allgemeine Verwaltung	216,96	118,40	48,48	6,85	128,01	7,12	- 88,94
2	Gemeindeorgane	13,18	8,43	1,51	0,04	4,62	0,05	- 8,55
3	Finanzverwaltung	29,27	16,44	7,70	0,21	23,49	0,05	- 5,78
4	Übrige allgemeine Verwaltung	174,51	93,53	39,28	6,60	99,90	7,02	- 74,61
5	Öffentliche Sicherheit und Ordnung	177,08	105,37	25,98	7,02	79,61	51,47	- 97,46
6	Öffentliche Ordnung	58,65	37,74	9,23	0,69	35,54	17,91	- 23,11
7	Umweltschutz	13,48	7,48	3,55	0,12	1,59	0,40	- 11,89
8	Feuerschutz	64,68	46,88	4,71	5,07	10,26	1,51	- 54,43
9	Katastrophenschutz ²⁾	2,10	1,20	0,42	0,06	0,09	0,00	- 2,01
10	Rettungsdienst	38,17	12,06	8,07	1,08	32,13	31,64	- 6,04
11	Schulen	233,34	25,27	72,63	24,90	30,18	0,91	- 203,16
12	Schulverwaltung	17,35	3,94	2,20	0,58	0,59	-	- 16,77
13	Allgemein bildende Schulen	124,92	13,77	31,68	13,50	16,89	0,71	- 108,02
14	Berufliche Schulen	34,65	3,66	7,44	5,06	9,19	0,13	- 25,46
15	Schülerbeförderung	23,31	0,03	23,26	0,00	0,01	-	- 23,31
16	Sonstiges Schulwesen	33,11	3,88	8,04	5,76	3,51	0,06	- 29,60
17	Wissenschaft, Forschung, Kulturpflege	105,37	33,30	13,80	4,52	15,35	5,93	- 90,02
18	Theater und Musikpflege	39,01	8,93	0,84	0,38	5,88	3,83	- 33,13
19	Volksbildung	22,95	10,29	3,59	0,62	2,95	1,18	- 20,00
20	Übrige Wissenschaft, Forschung, Kulturpflege	43,41	14,08	9,37	3,52	6,52	0,92	- 36,89
21	Soziale Sicherung	1 011,41	135,50	17,38	2,00	435,58	11,38	- 575,83
22	Verwaltung der soz. Angelegenheiten	79,63	54,39	5,42	0,33	32,33	0,04	- 47,30
23	Sozialhilfe (SGB XII)	333,92	-	0,03	-	240,01	-	- 93,91
24	Grundsicherung f. Arbeitsuchende (SGB II)	232,93	-	-	-	70,31	-	- 162,61
25	Leist. n.d. Asylbewerberleistungsg	8,75	0,36	0,00	-	8,97	-	0,22
26	Soziale Einrichtungen	19,39	4,68	1,10	0,00	9,37	1,09	- 10,02
27	Jugendhilfe nach dem KJHG	152,24	26,85	3,75	0,17	17,08	0,74	- 135,16
28	Einrichtungen der Jugendhilfe	156,89	48,25	6,80	1,50	32,45	9,44	- 124,44
29	Übrige soziale Angelegenheiten	27,67	0,97	0,27	0,00	25,07	0,08	- 2,60
30	Gesundheit, Sport, Erholung	115,69	33,44	8,46	8,15	19,30	5,33	- 96,39
31	Einrichtungen der Gesundheitspflege ³⁾	45,72	13,95	2,85	0,10	5,54	3,65	- 40,18
32	Eigene Sportstätten ⁴⁾	24,59	3,22	1,55	1,57	2,08	0,99	- 22,51
33	Badeanstalten	4,92	0,08	0,00	-	0,83	-	- 4,08
34	Park- und Gartenanlagen	39,75	16,20	3,48	6,45	10,58	0,68	- 29,17
35	Sonstige Erholungseinrichtungen	0,71	-	0,58	0,03	0,26	0,01	- 0,45
36	Bau- und Wohnungswesen, Verkehr	266,10	60,98	50,85	72,28	83,66	36,72	- 182,44
37	Bauverwaltung	20,42	16,56	1,30	0,37	13,95	0,26	- 6,47
38	Ortsplanung, Vermessung, Bauordnung	66,96	26,25	7,69	20,74	30,21	16,07	- 36,76
39	Wohnungsbauförderung u. Wohnungsfürsorge	7,66	1,34	0,05	0,00	5,12	0,20	- 2,54
40	Gemeinde- und Kreisstraßen, Parkeinrichtungen	142,84	14,54	30,91	47,95	28,35	16,56	- 114,49
41	Bundes- und Landesstraßen	7,79	0,41	1,73	1,28	0,05	0,00	- 7,74
42	Straßenbeleuchtung und -reinigung	15,19	0,46	8,16	1,42	4,09	3,43	- 11,10
43	Wasserläufe, Wasserbau	5,23	1,44	1,01	0,53	1,89	0,20	- 3,34
44	Öffentl. Einrichtungen, Wirtschaftsförderung	109,57	6,28	11,99	7,68	78,76	48,97	- 30,81
45	Abwasserbeseitigung	46,84	0,36	0,87	0,01	46,67	26,11	- 0,17
46	Abfallbeseitigung	20,00	0,20	6,89	-	19,02	17,65	- 0,98
47	Übr. kommunale Gemeinschaftsdienste	15,89	3,49	2,47	1,17	8,36	5,21	- 7,53
48	Förderung v. Wirtschaft und Verkehr	26,84	2,22	1,75	6,51	4,70	-	- 22,13
49	Wirtschaftsunternehmen, allgem. Vermögen	98,52	0,23	23,61	12,26	130,24	0,59	31,72
50	Versorgungsunternehmen	1,22	-	-	-	46,00	-	46,00
51	Verkehrsunternehmen	1,54	0,06	0,02	-	0,13	0,02	- 1,41
52	Komb. Versorgungs- u. Verkehrsunternehmen	1,70	-	-	-	21,00	-	19,30
53	Übrige wirtschaftliche Unternehmen	56,47	0,17	0,61	0,93	26,14	0,57	- 30,34
54	Allgem. Grund- und Sondervermögen	37,59	-	22,97	11,33	36,98	-	- 0,62
55	Allgemeine Finanzwirtschaft	681,56	-	34,74	-	1 941,10	1 090,38	1 259,54
56	Insgesamt	3 015,58	518,78	307,92	145,67	2 941,79	1 258,80	- 73,80

1) Mit umgekehrtem Vorzeichen = Zuschussbedarf. - 2) Einschl. Verteidigungslastenverwaltung. - 3) Einschl. Gesundheitsverwaltung und Maßnahmen der Gesundheitspflege. - 4) Einschl. Förderung des Sports.

Noch: V. Haushaltmäßige Darstellung der Ausgaben und Einnahmen der Gemeinden/Gemeindeverbände
nach Aufgabenbereichen und Arten - in Euro je Einwohner -

c) Landkreise

Lfd. Nr.	Aufgabenbereich	Ausgaben des Verwaltungs- und Vermögenshaushalts zusammen	Darunter			Einnahmen des Verwaltungs- und Vermögenshaushalts zusammen	Darunter	Mehrausgaben (-)/ Mehreinnahmen ¹⁾
			Personal- ausgaben	sächliche Verwaltungs- u. Betriebs- ausgaben	Sach- investitionen		Gebühren, Beiträge, Steuern	
		1	2	3	4	5	6	7
1	Allgemeine Verwaltung	67,91	36,21	14,27	4,69	15,28	1,02	- 52,63
2	Gemeindeorgane	4,36	3,26	0,40	0,01	0,37	-	- 3,99
3	Finanzverwaltung	6,01	3,96	1,08	0,26	1,19	0,02	- 4,83
4	Übrige allgemeine Verwaltung	57,54	28,99	12,79	4,42	13,73	1,00	- 43,81
5	Öffentliche Sicherheit und Ordnung	62,76	28,12	20,89	1,79	51,44	33,90	- 11,32
6	Öffentliche Ordnung	25,18	17,68	2,94	0,36	24,86	12,72	- 0,32
7	Umweltschutz	7,01	5,13	0,78	0,01	1,89	1,35	- 5,12
8	Feuerschutz	9,03	3,33	1,33	1,20	4,51	0,49	- 4,51
9	Katastrophenschutz ²⁾	0,83	0,33	0,23	0,08	0,18	0,13	- 0,65
10	Rettungsdienst	20,71	1,64	15,62	0,15	20,00	19,21	- 0,71
11	Schulen	140,64	13,66	60,79	18,92	20,30	0,49	- 120,34
12	Schulverwaltung	15,74	1,72	0,17	0,23	9,27	0,01	- 6,46
13	Allgemein bildende Schulen	56,28	6,72	14,19	12,72	5,82	0,19	- 50,47
14	Berufliche Schulen	20,57	3,48	8,93	3,85	3,04	0,09	- 17,53
15	Schülerbeförderung	35,11	0,21	33,87	0,00	0,35	0,10	- 34,76
16	Sonstiges Schulwesen	12,94	1,53	3,63	2,12	1,82	0,10	- 11,12
17	Wissenschaft, Forschung, Kulturpflege	13,24	4,44	1,69	1,23	4,08	1,27	- 9,15
18	Theater und Musikpflege	3,39	0,88	0,11	0,02	0,63	0,42	- 2,76
19	Volksbildung	2,92	1,31	0,40	0,05	1,44	0,70	- 1,48
20	Übrige Wissenschaft, Forschung, Kulturpflege	6,92	2,25	1,17	1,16	2,01	0,15	- 4,91
21	Soziale Sicherung	702,14	34,82	3,44	0,10	404,14	0,84	- 297,99
22	Verwaltung der soz. Angelegenheiten	53,42	23,47	2,23	0,04	19,60	0,03	- 33,82
23	Sozialhilfe (SGB XII)	279,85	0,03	0,04	-	210,35	-	- 69,50
24	Grundsicherung f. Arbeitsuchende (SGB II)	237,08	-	0,00	-	126,03	-	- 111,06
25	Leist. n.d. Asylbewerberleistungsg	11,91	0,08	0,00	-	12,95	-	1,04
26	Soziale Einrichtungen	6,02	0,38	0,08	0,00	4,88	0,05	- 1,14
27	Jugendhilfe nach dem KJHG	85,41	7,92	0,64	0,01	12,24	0,03	- 73,17
28	Einrichtungen der Jugendhilfe	10,61	2,45	0,41	0,05	2,03	0,73	- 8,59
29	Übrige soziale Angelegenheiten	17,81	0,48	0,02	-	16,06	0,00	- 1,76
30	Gesundheit, Sport, Erholung	36,74	12,97	1,82	0,13	7,11	5,00	- 29,63
31	Einrichtungen der Gesundheitspflege ³⁾	33,33	12,61	1,41	0,06	6,94	4,95	- 26,39
32	Eigene Sportstätten ⁴⁾	2,03	0,14	0,23	0,03	0,09	0,04	- 1,94
33	Badeanstalten	0,04	-	0,00	-	0,03	0,01	- 0,01
34	Park- und Gartenanlagen	0,13	0,05	0,04	0,02	0,02	0,01	- 0,11
35	Sonstige Erholungseinrichtungen	1,21	0,16	0,13	0,03	0,04	-	- 1,17
36	Bau- und Wohnungswesen, Verkehr	43,51	15,33	8,05	11,35	15,39	7,01	- 28,12
37	Bauverwaltung	3,60	2,69	0,48	0,04	0,56	0,14	- 3,04
38	Ortsplanung, Vermessung, Bauordnung	8,46	5,67	1,99	0,01	7,08	6,77	- 1,38
39	Wohnungsbauförderung u. Wohnungsfürsorge	0,44	0,19	0,01	0,00	0,92	0,02	0,48
40	Gemeinde- und Kreisstraßen, Parkeinrichtungen	28,90	6,59	5,53	9,50	5,03	0,03	- 23,87
41	Bundes- und Landesstraßen	1,80	-	0,00	1,79	1,71	-	- 0,09
42	Straßenbeleuchtung und -reinigung	-	-	-	-	-	-	-
43	Wasserläufe, Wasserbau	0,30	0,20	0,04	0,01	0,08	0,05	- 0,22
44	Öffentl. Einrichtungen, Wirtschaftsförderung	34,05	3,00	10,49	0,92	21,07	12,89	- 12,98
45	Abwasserbeseitigung	0,03	0,03	0,00	0,00	0,44	0,01	0,41
46	Abfallbeseitigung	19,21	1,04	8,94	0,84	15,07	12,87	- 4,14
47	Übr. kommunale Gemeinschaftsdienste	0,27	0,16	0,06	0,01	0,05	0,00	- 0,22
48	Förderung v. Wirtschaft und Verkehr	14,54	1,78	1,49	0,07	5,51	0,02	- 9,03
49	Wirtschaftsunternehmen, allgem. Vermögen	29,98	0,47	0,71	0,23	28,19	0,30	- 1,79
50	Versorgungsunternehmen	0,11	-	0,10	-	6,34	-	6,23
51	Verkehrsunternehmen	0,31	0,03	0,03	0,02	0,19	0,04	- 0,13
52	Komb. Versorgungs- u. Verkehrsunternehmen	27,30	0,30	0,08	0,07	13,59	-	- 13,71
53	Übrige wirtschaftliche Unternehmen	1,72	0,12	0,14	0,01	6,16	0,26	4,44
54	Allgem. Grund- und Sondervermögen	0,53	0,01	0,35	0,14	1,91	0,00	1,38
55	Allgemeine Finanzwirtschaft	252,06	-	-	-	670,71	0,57	418,65
56	Insgesamt	1 383,02	149,02	122,16	39,38	1 237,72	63,30	- 145,30

1) Mit umgekehrtem Vorzeichen = Zuschussbedarf. - 2) Einschl. Verteidigungslastenverwaltung. - 3) Einschl. Gesundheitsverwaltung und Maßnahmen der Gesundheitspflege. - 4) Einschl. Förderung des Sports.

Noch: V. Haushaltmäßige Darstellung der Ausgaben und Einnahmen der Gemeinden/Gemeindeverbände
nach Aufgabenbereichen und Arten - in Euro je Einwohner -

d) Kreisangehörige Gemeinden und Samtgemeinden

Lfd. Nr.	Aufgabenbereich	Ausgaben des Verwaltungs- und Vermögenshaushalts zusammen	Darunter			Einnahmen des Verwaltungs- und Vermögenshaushalts zusammen	Darunter Gebühren, Beiträge, Steuern	Mehrausgaben (-)/ Mehreinnahmen ¹⁾
			Personal- ausgaben	sächliche Verwaltungs- u. Betriebs- ausgaben	Sach- investitionen			
		1	2	3	4	5	6	7
1	Allgemeine Verwaltung	161,61	100,22	37,83	10,21	40,82	4,24	- 120,80
2	Gemeindeorgane	15,99	13,51	1,71	0,02	0,34	0,00	- 15,65
3	Finanzverwaltung	25,20	21,19	2,78	0,18	4,76	0,10	- 20,44
4	Übrige allgemeine Verwaltung	120,43	65,51	33,34	10,02	35,72	4,14	- 84,71
5	Öffentliche Sicherheit und Ordnung	65,73	34,02	16,06	9,67	23,65	14,96	- 42,07
6	Öffentliche Ordnung	27,17	20,90	4,49	0,14	11,71	7,77	- 15,46
7	Umweltschutz	2,58	1,21	0,55	0,05	0,75	0,28	- 1,83
8	Feuerschutz	29,44	10,14	7,66	9,22	5,01	0,92	- 24,43
9	Katastrophenschutz ²⁾	0,23	0,12	0,07	0,02	0,05	0,02	- 0,18
10	Rettungsdienst	6,30	1,65	3,29	0,24	6,12	5,97	- 0,18
11	Schulen	114,04	26,25	38,29	27,24	28,21	0,47	- 85,83
12	Schulverwaltung	5,75	2,64	0,32	0,08	0,49	0,00	- 5,26
13	Allgemein bildende Schulen	93,14	21,56	30,85	24,43	22,71	0,40	- 70,43
14	Berufliche Schulen	0,21	-	0,07	-	0,08	-	- 0,13
15	Schülerbeförderung	1,40	0,05	1,31	0,03	0,97	0,02	- 0,43
16	Sonstiges Schulwesen	13,55	2,00	5,73	2,70	3,97	0,04	- 9,58
17	Wissenschaft, Forschung, Kulturpflege	32,01	12,82	6,78	2,26	6,93	2,79	- 25,08
18	Theater und Musikpflege	6,64	1,67	1,12	0,16	1,88	1,24	- 4,76
19	Volksbildung	11,88	6,81	2,16	0,21	2,26	1,12	- 9,62
20	Übrige Wissenschaft, Forschung, Kulturpflege	13,48	4,34	3,50	1,88	2,79	0,43	- 10,70
21	Soziale Sicherung	286,79	85,67	16,38	8,26	159,52	15,06	- 127,27
22	Verwaltung der soz. Angelegenheiten	26,64	23,38	0,91	0,03	10,78	0,01	- 15,85
23	Sozialhilfe (SGB XII)	70,80	0,28	0,05	0,00	72,50	0,00	1,70
24	Grundsicherung f. Arbeitsuchende (SGB II)	5,73	-	0,00	-	2,85	-	- 2,88
25	Leist. n.d. Asylbewerberleistungsg	3,68	0,06	0,03	-	3,68	-	0,00
26	Soziale Einrichtungen	7,28	1,62	2,96	0,77	3,22	1,55	- 4,06
27	Jugendhilfe nach dem KJHG	31,17	4,42	1,01	0,03	19,05	0,35	- 12,11
28	Einrichtungen der Jugendhilfe	136,89	55,76	11,24	7,43	43,83	13,09	- 93,05
29	Übrige soziale Angelegenheiten	4,61	0,16	0,19	0,00	3,61	0,05	- 1,00
30	Gesundheit, Sport, Erholung	57,45	13,41	16,47	8,73	11,29	4,19	- 46,15
31	Einrichtungen der Gesundheitspflege ³⁾	2,16	0,59	0,40	0,00	0,74	0,38	- 1,41
32	Eigene Sportstätten ⁴⁾	20,27	2,86	5,79	4,27	3,65	0,81	- 16,61
33	Badeanstalten	16,33	4,22	5,36	2,37	4,73	2,52	- 11,60
34	Park- und Gartenanlagen	16,35	5,35	4,12	1,50	1,00	0,14	- 15,35
35	Sonstige Erholungseinrichtungen	2,35	0,39	0,80	0,59	1,17	0,33	- 1,17
36	Bau- und Wohnungswesen, Verkehr	171,91	36,09	41,56	64,09	53,98	23,19	- 117,93
37	Bauverwaltung	18,18	15,96	1,21	0,66	2,08	0,39	- 16,09
38	Ortsplanung, Vermessung, Bauordnung	29,06	11,30	5,48	8,09	12,86	5,48	- 16,20
39	Wohnungsbauförderung u. Wohnungsfürsorge	3,84	0,55	0,05	1,03	3,20	0,05	- 0,63
40	Gemeinde- und Kreisstraßen, Parkeinrichtungen	93,35	6,91	20,78	49,08	28,48	13,59	- 64,87
41	Bundes- und Landesstraßen	2,20	0,11	0,34	1,42	0,67	0,17	- 1,53
42	Straßenbeleuchtung und -reinigung	18,31	0,85	12,36	1,43	4,20	3,43	- 14,11
43	Wasserläufe, Wasserbau	6,98	0,41	1,34	2,37	2,48	0,09	- 4,49
44	Öffentl. Einrichtungen, Wirtschaftsförderung	141,64	32,60	30,87	22,33	101,91	65,19	- 39,73
45	Abwasserbeseitigung	69,40	6,03	17,21	10,56	64,52	54,17	- 4,88
46	Abfallbeseitigung	1,58	0,31	0,13	0,03	1,11	0,84	- 0,47
47	Übr. kommunale Gemeinschaftsdienste	44,94	23,36	9,29	4,67	27,56	8,69	- 17,39
48	Förderung v. Wirtschaft und Verkehr	25,71	2,91	4,24	7,08	8,72	1,49	- 16,99
49	Wirtschaftsunternehmen, allgem. Vermögen	52,77	5,63	11,44	20,41	104,51	8,05	51,74
50	Versorgungsunternehmen	3,56	0,38	1,39	0,26	58,12	2,00	54,56
51	Verkehrsunternehmen	1,70	0,05	0,52	0,81	2,39	0,13	0,69
52	Komb. Versorgungs- u. Verkehrsunternehmen	0,31	-	-	-	2,63	-	2,32
53	Übrige wirtschaftliche Unternehmen	22,37	5,08	3,87	1,84	14,15	5,80	- 8,22
54	Allgem. Grund- und Sondervermögen	24,84	0,13	5,66	17,50	27,22	0,13	2,38
55	Allgemeine Finanzwirtschaft	865,37	-	1,72	-	1 290,28	785,41	424,91
56	Insgesamt	1 949,31	346,71	217,40	173,20	1 821,10	923,55	- 128,21

1) Mit umgekehrtem Vorzeichen = Zuschussbedarf. - 2) Einschl. Verteidigungslastenverwaltung. - 3) Einschl. Gesundheitsverwaltung und Maßnahmen der Gesundheitspflege. - 4) Einschl. Förderung des Sports.

C. Tabellenteil

1. Staats- und Kommunalfinanzen 2008

1.1 Gesamtwirtschaftliche Darstellung der Ausgaben und Einnahmen des Landes, der Gemeinden, Samtgemeinden und Landkreise nach Arten - Beträge in 1 000 Euro -

Art der Ausgaben	Gruppierungsnummer		Zusammen	Land	Gemeinden/Gv
	Land	Gemeinden/Gv			
			1	2	3
Ausgaben					
11 Personalausgaben					
111 Löhne und Gehälter					
1111 Aufwendg. f. Abgeordnete, f. ehrenamtl. Tätigkeit	41	40	102 606	31 685	70 922
1112 Dienstbezüge u. dgl.	42	41,44	9 515 863	6 133 805	3 382 057
112 Versorgungsbezüge, Beiträge zu Versorgungskassen	43	42,43	2 580 446	2 134 796	445 650
113 Beihilfen, Unterstützungen u. dgl.	44	45	632 546	563 165	69 381
114 Personalbezogene Sachausgaben	45	46	29 946	24 724	5 222
12 Laufender Sachaufwand					
121 Sächliche Verwaltungsausgaben					
1211 Unterhaltung von unbeweglichem Vermögen	519,521	50,51	630 312	74 885	555 427
1212 Bewirtschaftung der Grundstücke usw.	517	54	581 111	88 253	492 858
1213 Mieten und Pachten	518	53	158 558	48 404	110 154
1214 Sonstige sächliche Verwaltungsausgaben	Rest aus 51-55	52,55-66,84	2 650 762	1 135 208	1 515 554
123 Erstattungen an andere Bereiche	67	675-678	942 359	140 633	801 726
124 Sonstige Zuschüsse für lfd. Zwecke im Inland	686	718	899 029	116 884	782 144
13 Zinsausgaben					
131 an öffentlichen Bereich					
1311 an Bund	561	800	112	17	94
1312 an das Sondervermögen	564	-	-	-	-
1315 an Länder	562	801	846	-	846
1317 an Gemeinden/Gv	563	802	1 580	-	1 580
1318 an Zweckverbände u. dgl.	567	803	91	5	87
132 an andere Bereiche (Kreditmarkt u. Ä.)					
1321 an Sozialversicherungsträger	572	804	184	70	114
1322 für sonstige Kreditmarktmittel	57 ohne 572	805-808,877	2 770 769	2 210 813	559 955
14 Laufende Zuweisungen und Zuschüsse					
141 Lfd. Zuweisg. u. Erstattg. an öffentl. Bereich					
1411 an Bund	611,631	670,710,820	30 541	26 537	4 004
1412 an das Sondervermögen	614,634	-	1 370	1 370	-
1413 Leistungsbeteiligungen im sozialen Bereich	-	69	876 203	-	876 203
1414 Allgemeine Finanzausweisungen an Länder	612	821,831	40 125	-	40 125
1415 Übrige an Länder	632	671,711	60 906	27 633	33 273
1416 Allg. Finanzausweisungen an Gemeinden/Gv	613	822,832	5 961 675	2 824 244	3 137 431
1417 Übrige an Gemeinden/Gv	633	672,712	3 510 060	2 533 966	976 095
1418 an Zweckverbände u. dgl.	617,637	673,713,823,833	209 129	140 408	68 721
1419 an Sozialversicherungsträger	616,636	674,714	102 004	7 933	94 071
142 Laufende Zuschüsse an andere Bereiche					
1422 an Unternehmen	682,683	715-717	1 977 562	1 500 793	476 769
1423 Sozial- u. sonst. Geldleistg. an natürl. Personen	681	73-78,791,792	4 523 630	299 292	4 224 337
1424 an soziale oder ähnliche Einrichtungen	684,685	-	1 406 957	1 406 957	-
1425 an Ausland	687,688	-	13 922	13 922	-
15 Schuldendiensthilfen					
151 an öffentlichen Bereich					
1511 an Bund	621	720	-	-	-
1512 an das Sondervermögen	624	-	-	-	-
1515 an Länder	622	721	-	-	-
1517 an Gemeinden/Gv	623	722	1 054	-	1 054
1518 an Zweckverbände u. dgl.	627	723	1 231	-	1 231
1519 an Sozialversicherungsträger	626	724	576	-	576
152 an andere Bereiche					
1521 an Unternehmen	661,662	725-727	136 715	120 095	16 620
1522 an Sonstige im Inland	663	728	60 518	57 567	2 951
1523 an Ausland	666	-	-	-	-
18 ./. Zahlungen von gleicher Ebene			9 225 349		4 095 383
1 Ausgaben der laufenden Rechnung			31 185 949	21 664 064	14 651 851

Noch: 1.1 Gesamtwirtschaftliche Darstellung der Ausgaben und Einnahmen des Landes, der Gemeinden,
Samtgemeinden und Landkreise nach Arten - Beträge in 1 000 Euro

Art der Ausgaben	Gruppierungsnummer		Zu- sammen	Land	Gemeinden/Gv
	Land	Gemeinden/Gv			
			1	2	3
21 Sachinvestitionen					
211 Baumaßnahmen	7	94,95,96	1 424 721	226 492	1 198 230
212 Sonstige Sachinvestitionen					
2121 Erwerb von unbeweglichen Sachen (Grundstücken)	82	932	205 393	7 164	198 228
2122 Erwerb von beweglichen Sachen im Inland	81	935	317 675	87 202	230 472
22 Vermögensübertragungen					
221 Zuweisungen für Investitionen an öffentl. Bereich					
2211 an Bund	881	980	8 820	8 457	363
2212 an das Sondervermögen	884	-	-	-	-
2215 an Länder	882	981	107 514	423	107 091
2217 an Gemeinden/Gv	883	982	733 499	599 732	133 767
2218 an Zweckverbände u. dgl.	887	983	35 992	34 592	1 399
2219 an Sozialversicherungsträger	886	984	1	-	1
222 Sonstige Vermögensübertragungen an öffentl. Bereich					
2221 an Bund	691	-	-	-	-
2225 an Länder	692	-	-	-	-
2227 an Gemeinden/Gv	693	-	-	-	-
223 Zuschüsse für Investitionen an andere Bereiche					
2231 an Unternehmen	891,892	985-987	492 080	398 466	93 614
2232 an Sonstige im Inland	893,894	988	449 375	384 951	64 425
2233 an Ausland	896	-	-	-	-
224 Sonstige Vermögensübertragungen an andere Bereiche					
2241 an Unternehmen	697	990	10	-	10
2242 an Sonstige im Inland	698	991	82	30	52
2243 an Ausland	699	-	-	-	-
23 Gewährung von Darlehen					
231 an öffentlichen Bereich					
2311 an Bund	851	920	-	-	-
2312 an das Sondervermögen	854	-	-	-	-
2315 an Länder	852	921	-	-	-
2317 an Gemeinden/Gv	853	922	23 198	-	23 198
2318 an Zweckverbände u. dgl.	857	923	-	-	-
2319 an Sozialversicherungsträger	856	924	-	-	-
232 an andere Bereiche					
2321 an Unternehmen	861,862,87	925-927	44 229	28 685	15 544
2322 an Sonstige im Inland	863	928	6 350	1 385	4 965
2323 an Ausland	866	-	-	-	-
24 Erwerb von Beteiligungen u. dgl.					
241 im Inland	831	930	76 972	43 301	33 671
242 im Ausland	836	-	-	-	-
25 Tilgungsausgaben an öffentlichen Bereich					
251 an Bund	581	970	403	141	262
252 an das Sondervermögen	584	-	-	-	-
255 an Länder	582	971	3 569	-	3 569
257 an Gemeinden/Gv	583	972	21 643	-	21 643
258 an Zweckverbände u. dgl.	587	973	119	-	119
28 ./. Zahlungen von gleicher Ebene			853 297	-	176 279
2 Ausgaben der Kapitalrechnung			3 098 347	1 821 022	1 954 343
Bereinigte Gesamtausgaben (Summe 1 und 2)			34 284 295	23 485 086	16 606 194
- ohne besondere Finanzierungsvorgänge -					

Noch: 1.1 Gesamtwirtschaftliche Darstellung der Ausgaben und Einnahmen des Landes, der Gemeinden, Samtgemeinden und Landkreise nach Arten - Beträge in 1 000 Euro

Art der Ausgaben	Gruppierungsnummer		Zusammen	Land	Gemeinden/Gv
	Land	Gemeinden/Gv			
			1	2	3
<u>31 Schuldentilgung</u>					
311 an Sozialversicherungsträger	592	974	697	292	404
312 der sonstigen Kreditmarktmittel	59 ohne 592	975-978	7 218 037	6 158 903	1 059 134
313 Innere Darlehen	-	979	3 536	-	3 536
<u>32 Zuführungen an Rücklagen</u>	91	91	1 290 457	967 521	322 936
<u>33 Deckung von Vorjahresfehlbeträgen</u>	96	893,894,993,994	2 116 627	-	2 116 627
3 Besondere Finanzierungsvorgänge			10 629 354	7 126 716	3 502 638
Bereinigte Gesamtausgaben (Summe 1,2,3)			44 913 649	30 611 801	20 108 832
- einschließlich besondere Finanzierungsvorgänge -					
4 Nachrichtliche Angaben:					
<u>41 Haushaltstechnische Verrechnungen</u>	98	679,680,685, 689,809,86,90	2 091 750	236 266	1 855 483
411 Innere Verrechnungen	-	679	379 391	-	379 391
412 Zinsen für innere Darlehen	-	809	2 551	-	2 551
413 Kalkulatorische Kosten	-	68	330 349	-	330 349
4131 Abschreibungen	-	680	245 111	-	245 111
4132 Verzinsung des Anlagekapitals	-	685	84 625	-	84 625
4133 Rückstellungen	-	689	614	-	614
414 Zuführung zum Vermögenshaushalt	-	86	1 069 210	-	1 069 210
415 Zuführung zum Verwaltungshaushalt	-	90	73 982	-	73 982
<u>44 Bewirtschaftete Fremdmittel</u>	-				
443 Wohngeld	-	78 aus 488	-	-	-
<u>45 Steuerbeteiligungen (Gewerbesteuerumlage)</u>	-	810	598 909	-	598 909
<u>46 Zahlungen von gleicher Ebene</u>			10 078 646	-	4 271 662
Ausgabensumme der Haushaltsrechnungen (Summe 1,2,3,4)			57 682 955	30 848 068	26 834 887
abzüglich:					
Zusetzungen aufgrund der Bruttonachweisung der Kreditmarktschulden				6 158 862	
Zusetzungen aufgrund weiterer Bruttonachweisung				158	
Zusetzungen aufgrund von Neben- und Sonderrechnungen				663 366	
Ausgabensumme der Landeshaushaltsrechnung				24 025 682	

Noch: 1.1 Gesamtwirtschaftliche Darstellung der Ausgaben und Einnahmen des Landes, der Gemeinden, Samtgemeinden und Landkreise nach Arten - Beträge in 1 000 Euro

Art der Einnahmen	Gruppierungsnummer		Zu- sammen	Land	Gemeinden/Gv
	Land	Gemeinden/Gv			
			1	2	3
Einnahmen					
51 <u>Steuern</u> (netto) ¹⁾	0 ohne 09	000-029./810	24 262 665	17 694 926	6 567 739
52 <u>Steuerähnliche Abgaben</u>	09	03	133 107	133 056	51
<u>53 Einnahmen aus wirtschaftlicher Tätigkeit</u>					
531 Mieten und Pachten	124	14	335 968	160 370	175 598
532 Gewinne aus Unternehmen und Beteiligungen	121	21	293 552	106 147	187 406
533 Konzessionsabgaben	122	22	1 433 058	1 076 320	356 738
534 Übrige Einnahmen aus wirtschaftl. Tätigkeit	123,125,129	13	46 457	13 972	32 486
<u>54 Zinseinnahmen</u>					
541 vom öffentlichen Bereich					
5411 vom Bund	151	200	-	-	-
5412 vom Sondervermögen	154	-	-	-	-
5415 von Ländern	152	201	5	-	5
5417 von Gemeinden/Gv	153	202	2 056	21	2 036
5418 von Zweckverbänden u. dgl.	157	203	477	0	477
5419 von Sozialversicherungsträgern	156	204	233	-	233
542 von anderen Bereichen	16	205-208	145 402	23 926	121 476
<u>55 Laufende Zuweisungen und Zuschüsse</u>					
551 vom öffentlichen Bereich					
5511 vom Bund	211,231	060,160,170	1 456 071	1 438 248	17 823
5512 vom Sondervermögen	214,234	-	0	0	-
5513 Leistungsbeteiligungen im sozialen Bereich	-	19	891 673	-	891 673
5514 Allgem. Finanzzuweisg. von Ländern	212	041,051,061,092	3 208 607	389 537	2 819 070
5515 Übrige von Ländern	232	161,171	2 258 981	24 679	2 234 302
5516 Allgem. Finanzzuweisg. von Gemeinden/Gv	213	062,072	3 186 270	40 125	3 146 145
5517 Übrige von Gemeinden/Gv	233	162,172	980 095	36 393	943 702
5518 von Zweckverbänden u. dgl.	217,237	163,173	14 998	49	14 949
5519 von Sozialversicherungsträgern	216,235,236	164,174	182 759	1 717	181 041
552 Lfd. Zuschüsse von anderen Bereichen					
5521 Ersatz von sozialen Leistungen	-	24,25	295 058	-	295 058
5522 Übrige lfd. Zuschüsse von Sonst. im Inland	281,282	175-178	187 532	108 273	79 259
5523 vom Ausland	286,287	-	34	34	-
<u>56 Schuldendiensthilfen</u>					
561 vom öffentlichen Bereich					
5611 vom Bund	221	230	-	-	-
5612 vom Sondervermögen	224	-	-	-	-
5615 von Ländern	222	231	55	-	55
5617 von Gemeinden/Gv	223	232	3 501	-	3 501
5618 von Zweckverbänden u. dgl.	227	233	1 301	-	1 301
5619 von Sozialversicherungsträgern	226	234	-	-	-
562 von anderen Bereichen	26	235-238	152 498	123 749	28 749
<u>57 Sonstige laufende Einnahmen</u>					
571 Gebühren, sonstige Entgelte	111	10,11,12	1 609 995	153 483	1 456 512
572 Übrige Verwaltungseinnahmen	112,119	15,26	897 753	542 823	354 930
573 Erstattg. v. Verw.-Ausgaben v. anderen Bereichen	27	165-168	440 511	265 391	175 119
58 ./. Zahlungen von gleicher Ebene			9 225 349	-	4 095 383
5 Einnahmen der laufenden Rechnung			33 195 320	22 333 238	15 992 048

¹⁾ Aufteilung der Steuern nach Arten in Übersicht II Seite 28/29

Noch: 1.1 Gesamtwirtschaftliche Darstellung der Ausgaben und Einnahmen des Landes, der Gemeinden, Samtgemeinden und Landkreise nach Arten - Beträge in 1 000 Euro

Art der Einnahmen	Gruppierungsnummer		Zu- sammen	Land	Gemeinden/Gv
	Land	Gemeinden/Gv			
			1	2	3
61 <u>Veräußerung von Sachvermögen</u>	131,132	340,345,347	296 710	49 859	246 850
62 <u>Vermögensübertragungen</u>					
621 Zuweisg. f. Investitionen vom öffentl. Bereich					
6211 vom Bund	331	360	516 307	506 262	10 045
6212 vom Sondervermögen	334	-	8	8	-
6215 von Ländern	332	361	574 149	329	573 820
6217 von Gemeinden/Gv	333	362	232 382	102 745	129 637
6218 von Zweckverbänden u. dgl.	337	363	1 035	-	1 035
6219 von Sozialversicherungsträgern	336	364	590	-	590
622 Sonst. Vermögensübertragungen v. öffentl. Bereich					
6221 vom Bund	291	-	-	-	-
6225 von Ländern	292	-	-	-	-
6227 von Gemeinden/Gv	293	-	-	-	-
623 Zuschüsse f. Investitionen v. anderen Bereichen					
6231 von Unternehmen und Sonstigen im Inland	341,342	35,365-368	193 829	43 805	150 024
6232 vom Ausland	346,347	-	5 277	5 277	-
624 Sonst. Vermögensübertragungen v. anderen Bereichen					
6241 von Unternehmen und Sonstigen im Inland	297,298	-	-	-	-
6243 vom Ausland	299	-	-	-	-
63 <u>Darlehensrückflüsse</u>					
631 vom öffentlichen Bereich					
6311 vom Bund	171	320	-	-	-
6312 vom Sondervermögen	174	-	-	-	-
6315 von Ländern	172	321	1	-	1
6317 von Gemeinden/Gv	173	322	23 739	447	23 292
6318 von Zweckverbänden u. dgl.	177	323	1 346	24	1 322
6319 von Sozialversicherungsträgern	176	324	1	-	1
632 von anderen Bereichen					
6321 von Unternehmen und Sonstigen im Inland	141,181,182	325-328	98 596	19 453	79 143
6323 vom Ausland	146,186	-	-	-	-
64 <u>Veräußerung von Beteiligungen</u>	133,134	33	225 375	170 229	55 146
65 <u>Schuldenaufnahmen vom öffentlichen Bereich</u>					
651 vom Bund	311	370	568	568	-
652 vom Sondervermögen	314	-	-	-	-
655 von Ländern	312	371	-	-	-
657 von Gemeinden/Gv	313	372	23 350	-	23 350
658 von Zweckverbänden u. dgl.	317	373	1 000	-	1 000
68 . / . Zahlungen von gleicher Ebene			853 297	-	176 279
6 Einnahmen der Kapitalrechnung			1 340 967	899 007	1 118 979
Bereinigte Gesamteinnahmen (Summe 5 und 6)			34 536 288	23 232 245	17 111 027
- ohne besondere Finanzierungsvorgänge -					

Noch: 1.1 Gesamtwirtschaftliche Darstellung der Ausgaben und Einnahmen des Landes, der Gemeinden, Samtgemeinden und Landkreise nach Arten - Beträge in 1 000 Euro

Art der Einnahmen	Gruppierungsnummer		Zu- sammen	Land	Gemeinden/Gv
	Land	Gemeinden/Gv			
			1	2	3
<u>71 Schuldenaufnahmen</u>					
711 bei Sozialversicherungsträgern	322	374	-	-	-
712 am sonstigen Kreditmarkt	321,325,326	375-378	7 607 089	6 816 187	790 901
713 Innere Darlehen	-	379	7 323	-	7 323
<u>72 Entnahmen aus Rücklagen</u>	35	31	308 940	92 054	216 887
<u>73 Überschüsse aus Vorjahren</u>	36	-	492 598	492 598	-
7 Besondere Finanzierungsvorgänge			8 415 950	7 400 839	1 015 111
Bereinigte Gesamteinnahmen (Summe 5,6,7)			42 952 237	30 633 084	18 126 138
- einschließlich besondere Finanzierungsvorgänge -					
8 Nachrichtliche Angaben:					
<u>81 Haushaltstechnische Verrechnungen</u>	38	169,209,270, 275,279,28,30	2 073 709	214 984	1 858 725
811 Innere Verrechnungen	-	169	382 633	-	382 633
812 Zinsen aus inneren Darlehen	-	209	2 551	-	2 551
813 Kalkulatorische Einnahmen	-	27	330 349	-	330 349
8131 Abschreibungen	-	270	245 111	-	245 111
8132 Verzinsung des Anlagekapitals	-	275	84 625	-	84 625
8133 Rückstellungen	-	279	614	-	614
814 Zuführung vom Verwaltungshaushalt	-	30	1 069 210	-	1 069 210
815 Zuführung vom Vermögenshaushalt	-	28	73 982	-	73 982
<u>84 Bewirtschaftete Fremdmittel</u>					
843 Wohngeld	-	161 aus UA 488	-	-	-
<u>85 Steuerbeteiligungen</u> (Gewerbesteuerumlage)	-	810	598 909	-	598 909
<u>86 Zahlungen von gleicher Ebene</u>			10 078 646	-	4 271 662
Einnahmensumme der Haushaltsrechnungen (Summe 5, 6, 7, 8)			55 703 502	30 848 068	24 855 434
abzüglich:					
Zusetzungen aufgrund der Bruttonachweisung der Kreditmarktschulden				6 158 862	
Zusetzungen aufgrund weiterer Bruttonachweisung				158	
Zusetzungen aufgrund von Neben- und Sonderrechnungen				663 366	
Einnahmensumme der Landeshaushaltsrechnung				24 025 681	

1.2 Gesamtwirtschaftliche Darstellung der Ausgaben und Einnahmen des Landes, der Gemeinden, Samtgemeinden und Landkreise nach Aufgabenbereichen - Beträge in 1 000 Euro -

Lfd. Nr.	Aufgabenbereich	Gruppierungsnummer	
	Art der Ausgaben / Einnahmen	Land	Gemeinden/Gv
Ausgaben			
1	Personalausgaben	4	4
2	Unterhaltung von unbeweglichem Vermögen	519,521	50,51
3	Übriger laufender Sachaufwand	Rest aus 51-55,67	52-66,675-678,84
4	Zinsausgaben an öffentlichen Bereich	56	800-803
5	Zinsausgaben an den Kreditmarkt u. Ä.	57	804-808,877
6	Laufende Zuweisungen und Erstattungen an öffentl. Bereich	611-617,621-627,631-637	670-674,710-714,720-724,820 - 823, 831 - 833
7	Laufende Zuschüsse an Unternehmen	661,662,682,683	715-717,725-727
8	Sozial- und sonstige Geldleistungen an natürliche Personen	681	73-78,791,792
9	Leistungsbeteiligungen im sozialen Bereich	-	69
10	Laufende Zuschüsse an Sonstige im Inland	663,664,684-686	718,728
11	Laufende Zuschüsse an Ausland	666,687,688	-
12	. / . Zahlungen von gleicher Ebene		
	Ausgaben der laufenden Rechnung (Summe 1 bis 11 . / . 12)		
13	Baumaßnahmen	7	94-96
14	Erwerb von Grund- und Sachvermögen	81,82	932,935
15	Vermögensübertragungen an öffentlichen Bereich	691-693,881-887	980-984
16	Vermögensübertragungen an Unternehmen	697,891,892	985-987,990
17	Vermögensübertragungen an Sonstige im Inland	698,893,894	988,991
18	Vermögensübertragungen an Ausland	699,896	-
19	Gewährung von Darlehen an öffentlichen Bereich	851-857	920-924
20	Gewährung von Darlehen an Unternehmen	861,862,87	925-927
21	Gewährung von Darlehen an Sonstige im Inland	863	928
22	Gewährung von Darlehen an Ausland	866	-
23	Erwerb von Beteiligungen, Kapitaleinlagen	83	930
24	Tilgungsausgaben an öffentlichen Bereich	58	970-973
25	. / . Zahlungen von gleicher Ebene		
	Ausgaben der Kapitalrechnung (Summe 13 bis 24 . / . 25)		
	Bereinigte Gesamtausgaben		
	- ohne besondere Finanzierungsvorgänge -		
Einnahmen			
26	Steuern (netto) und steuerähnliche Abgaben	0	00-03 . / . 810
27	Mieten und Pachten	124	14
28	Übrige Einnahmen aus wirtschaftlicher Tätigkeit	12 ohne 124	13,21,22
29	Zinseinnahmen vom öffentlichen Bereich	15	200-204
30	Zinseinnahmen von anderen Bereichen	16	205-208
31	Leistungsbeteiligungen im sozialen Bereich	-	19
32	Zuweisungen für lfd. Zwecke und Erstattungen vom öffentl. Bereich	21-23	041,051,060-063,072, 092,160-164,170-174,230-234
33	Zuschüsse für lfd. Zwecke von anderen Bereichen	26,28	175-178,235-238,24,25
34	Gebühren, sonstige Entgelte	111	10,11,12
35	Übrige laufende Einnahmen	112,119,27	15,165-168,26
36	. / . Zahlungen von gleicher Ebene		
	Einnahmen der laufenden Rechnung (Summe 26 bis 35 . / . 36)		
37	Veräußerung von Sachvermögen	131,132	340,345,347
38	Vermögensübertragungen vom öffentlichen Bereich	291-293,33	360-364
39	Vermögensübertragungen von anderen Bereichen	297-299,34	35,365-368
40	Darlehensrückflüsse vom öffentlichen Bereich	17	320-324
41	Darlehensrückflüsse von anderen Bereichen	14,18	325-328
42	Veräußerung von Beteiligungen	133,134	33
43	Schuldenaufnahme vom öffentlichen Bereich	31	370-373
44	. / . Zahlungen von gleicher Ebene		
	Einnahmen der Kapitalrechnung (Summe 37 bis 43 . / . 44)		
	Bereinigte Gesamteinnahmen		
	- ohne besondere Finanzierungsvorgänge -		
	Saldo der lfd. Rechnung und der Kapitalrechnung zusammen (= Finanzierungssaldo)		

Noch: 1.2 Gesamtwirtschaftliche Darstellung der Ausgaben und Einnahmen des Landes, der Gemeinden, Samtgemeinden und Landkreise nach Aufgabenbereichen - Beträge in 1 000 Euro -

Insgesamt			Politische Führung und zentrale Verwaltung			Auswärtige Angelegenheiten		Öffentliche Sicherheit und Ordnung, Rechtsschutz			Lfd. Nr.
zu-sammen	Land	Gemeinden/ Gv	zu-sammen	Land	Gemeinden/ Gv	zu-sammen	Land	zu-sammen	Land	Gemeinden/ Gv	
1	2	3	4	5	6	7	8	9	10	11	
12 861 407	8 888 176	3 973 231	2 005 516	981 377	1 024 139	0	0	2 400 188	1 861 754	538 435	1
630 312	74 885	555 427	58 013	1 064	56 949	-	-	16 520	7 986	8 534	2
4 332 790	1 412 498	2 920 292	556 337	161 837	394 499	307	307	802 623	466 647	335 976	3
2 630	22	2 608	-	-	-	-	-	-	-	-	4
2 770 953	2 210 884	560 069	-	-	-	-	-	-	-	-	5
9 918 670	5 562 089	4 356 581	32 327	12 517	19 809	-	-	31 471	11 437	20 034	6
2 114 277	1 620 888	493 389	8 698	525	8 173	-	-	4 863	1 152	3 712	7
4 523 630	299 292	4 224 337	61	61	-	2	2	5 195	5 195	-	8
876 203	-	876 203	-	-	-	-	-	-	-	-	9
2 366 504	1 581 408	785 096	54 221	13 074	41 147	264	264	18 645	9 287	9 358	10
13 922	13 922	-	178	178	-	13	13	-	-	-	11
9 225 349	-	4 095 383	18 824	-	11 323	-	-	29 963	-	13 509	12
31 185 949	21 664 064	14 651 851	2 696 526	1 170 633	1 533 393	586	586	3 249 542	2 363 458	902 538	13
1 424 721	226 492	1 198 230	42 246	-	42 246	-	-	30 635	2 053	28 582	14
523 067	94 367	428 701	74 344	3 903	70 441	-	-	110 076	51 774	58 303	15
885 826	643 204	242 621	494	-	494	-	-	38 878	26 911	11 968	16
492 090	398 466	93 624	577	-	577	-	-	2 300	-	2 300	17
449 457	384 981	64 476	549	-	549	24	24	4 108	2 066	2 042	18
-	-	-	-	-	-	-	-	-	-	-	19
23 198	-	23 198	2	-	2	-	-	200	-	200	20
44 229	28 685	15 544	2 755	-	2 755	-	-	74	-	74	21
6 350	1 385	4 965	37	37	-	-	-	2	-	2	22
-	-	-	-	-	-	-	-	-	-	-	23
76 972	43 301	33 671	789	-	789	-	-	20	-	20	24
25 734	141	25 593	-	-	-	-	-	-	-	-	25
853 297	-	176 279	6 508	-	2 531	-	-	29 114	-	10 804	26
3 098 347	1 821 022	1 954 343	115 285	3 940	115 321	24	24	157 180	82 803	92 687	27
34 284 295	23 485 086	16 606 194	2 811 810	1 174 573	1 648 714	610	610	3 406 722	2 446 261	995 225	28
24 395 771	17 827 982	6 567 790	-	-	-	-	-	-	-	-	29
335 968	160 370	175 598	50 102	140	49 963	-	-	4 680	1 251	3 428	30
1 773 068	1 196 439	576 629	36 452	21 830	14 622	-	-	2 235	1 124	1 111	31
2 771	21	2 750	6	-	6	-	-	-	-	-	32
145 402	23 926	121 476	18 509	18 060	449	-	-	13	-	13	33
891 673	-	891 673	-	-	-	-	-	-	-	-	34
11 292 637	1 930 748	9 361 889	54 148	22 177	31 971	-	-	35 622	4 253	31 369	35
635 121	232 055	403 066	123 780	110 282	13 498	-	-	4 979	1 204	3 775	36
1 609 995	153 483	1 456 512	52 103	5 246	46 857	-	-	395 745	3 768	391 977	37
1 338 264	808 214	530 050	123 446	7 317	116 128	-	-	492 251	371 761	120 490	38
9 225 349	-	4 095 383	18 824	-	11 323	-	-	29 963	-	13 509	39
33 195 320	22 333 238	15 992 048	439 721	185 052	262 170	-	-	905 561	383 361	538 654	40
296 710	49 859	246 850	28 886	732	28 153	-	-	4 605	1 846	2 759	41
1 324 472	609 344	715 128	5 592	-	5 592	-	-	29 146	-	29 146	42
199 107	49 082	150 024	412	-	412	-	-	906	-	906	43
25 087	471	24 616	1 016	-	1 016	-	-	3	-	3	44
98 596	19 453	79 143	20 089	9	20 080	-	-	1	-	1	45
225 375	170 229	55 146	1 830	-	1 830	-	-	-	-	-	46
24 918	568	24 350	-	-	-	-	-	-	-	-	47
853 297	-	176 279	6 508	-	2 531	-	-	29 114	-	10 804	48
1 340 967	899 007	1 118 979	51 316	741	54 552	-	-	5 546	1 846	22 010	49
34 536 288	23 232 245	17 111 027	491 038	185 793	316 722	-	-	911 107	385 207	560 664	50
251 992	-252 840	504 833	-2 320 772	-988 780	-1 331 992	-610	-610	-2 495 615	-2 061 054	-434 561	51

Noch: 1.2 Gesamtwirtschaftliche Darstellung der Ausgaben und Einnahmen des Landes, der Gemeinden, Samtgemeinden und Landkreise nach Aufgabenbereichen - Beträge in 1 000 Euro -

Lfd. Nr.	Aufgabenbereich Art der Ausgaben / Einnahmen	Finanzverwaltung			Schulen und vorschulische	
		zu-	Land	Gemeinden/ Gv	zu-	Land
		sammen 12	13	14	sammen 15	16
Ausgaben						
1	Personalausgaben	723 599	531 895	191 704	5 264 787	4 585 386
2	Unterhaltung von unbeweglichem Vermögen	3 942	2 397	1 545	128 271	213
3	Übriger laufender Sachaufwand	123 414	85 415	38 000	1 010 828	58 818
4	Zinsausgaben an öffentlichen Bereich	-	-	-	-	-
5	Zinsausgaben an den Kreditmarkt u. Ä.	-	-	-	-	-
6	Laufende Zuweisungen und Erstattungen an öffentl. Bereich	873	-	873	211 572	27 998
7	Laufende Zuschüsse an Unternehmen	165	-	165	10 060	-
8	Sozial- und sonstige Geldleistungen an natürliche Personen	3 849	3 849	-	630	630
9	Leistungsbeteiligungen im sozialen Bereich	-	-	-	-	-
10	Laufende Zuschüsse an Sonstige im Inland	0	-	0	719 882	253 489
11	Laufende Zuschüsse an Ausland	-	-	-	-	-
12	. / . Zahlungen von gleicher Ebene	1 858	-	1 816	372 142	-
	Ausgaben der laufenden Rechnung (Summe 1 bis 11 . / . 12)	853 986	623 556	230 472	6 973 889	4 926 533
13	Baumaßnahmen	1 578	-	1 578	314 658	-
14	Erwerb von Grund- und Sachvermögen	12 705	11 008	1 697	73 449	1 574
15	Vermögensübertragungen an öffentlichen Bereich	-	-	-	153 164	59 839
16	Vermögensübertragungen an Unternehmen	-	-	-	1 509	-
17	Vermögensübertragungen an Sonstige im Inland	-	-	-	12 499	-
18	Vermögensübertragungen an Ausland	-	-	-	-	-
19	Gewährung von Darlehen an öffentlichen Bereich	-	-	-	22 302	-
20	Gewährung von Darlehen an Unternehmen	-	-	-	177	-
21	Gewährung von Darlehen an Sonstige im Inland	-	-	-	-	-
22	Gewährung von Darlehen an Ausland	-	-	-	-	-
23	Erwerb von Beteiligungen, Kapitaleinlagen	-	-	-	-	-
24	Tilgungsausgaben an öffentlichen Bereich	-	-	-	-	-
25	. / . Zahlungen von gleicher Ebene	-	-	-	148 977	-
	Ausgaben der Kapitalrechnung (Summe 13 bis 24 . / . 25)	14 283	11 008	3 275	428 780	61 412
	Bereinigte Gesamtausgaben - ohne besondere Finanzierungsvorgänge -	868 268	634 564	233 746	7 402 669	4 987 946
Einnahmen						
26	Steuern (netto) und steuerähnliche Abgaben	-	-	-	-	-
27	Mieten und Pachten	129 986	129 497	489	8 930	301
28	Übrige Einnahmen aus wirtschaftlicher Tätigkeit	665	86	579	8 299	12
29	Zinseinnahmen vom öffentlichen Bereich	-	-	-	5	-
30	Zinseinnahmen von anderen Bereichen	907	907	0	130	-
31	Leistungsbeteiligungen im sozialen Bereich	-	-	-	-	-
32	Zuweisungen für Lfd. Zwecke und Erstattungen vom öffentl. Bereich	5 774	719	5 055	375 390	2 787
33	Zuschüsse für Lfd. Zwecke von anderen Bereichen	32 837	32 834	3	4 657	862
34	Gebühren, sonstige Entgelte	7 578	6 693	886	152 333	57 698
35	Übrige laufende Einnahmen	119 130	82 082	37 048	33 732	13 293
36	. / . Zahlungen von gleicher Ebene	1 858	-	1 816	372 142	-
	Einnahmen der laufenden Rechnung (Summe 26 bis 35 . / . 36)	295 020	252 817	42 244	211 333	74 954
37	Veräußerung von Sachvermögen	79	69	10	9 774	4
38	Vermögensübertragungen vom öffentlichen Bereich	-	-	-	191 420	59 956
39	Vermögensübertragungen von anderen Bereichen	221	-	221	2 631	-
40	Darlehensrückflüsse vom öffentlichen Bereich	-	-	-	20 295	-
41	Darlehensrückflüsse von anderen Bereichen	2	-	2	600	-
42	Veräußerung von Beteiligungen	-	-	-	-	-
43	Schuldenaufnahme vom öffentlichen Bereich	-	-	-	-	-
44	. / . Zahlungen von gleicher Ebene	10	-	-	148 977	-
	Einnahmen der Kapitalrechnung (Summe 37 bis 43 . / . 44)	293	69	233	75 742	59 960
	Bereinigte Gesamteinnahmen - ohne besondere Finanzierungsvorgänge -	295 313	252 887	42 478	287 076	134 914
	Saldo der Lfd. Rechnung und der Kapitalrechnung zusammen (= Finanzierungssaldo)	- 572 956	- 381 677	- 191 268	- 7 115 594	- 4 853 032

¹⁾ Betragsmäßig identisch mit den Gesamtausgaben bzw. Gesamteinnahmen bei finanzwirtschaftlicher Darstellungsweise.

Noch: 1.2 Gesamtwirtschaftliche Darstellung der Ausgaben und Einnahmen des Landes, der Gemeinden, Samtgemeinden und Landkreise nach Aufgabenbereichen - Beträge in 1 000 Euro -

Bildung	Hochschulen		Förderung des Bildungswesens		Sonstiges Bildungswesen			Wissenschaft, Forschung außerhalb der Hochschulen			Lfd. Nr.
	Gemeinden/ Gv	zu- sammen	Land	zu- sammen	Land	zu- sammen	Land	Gemeinden/ Gv	zu- sammen	Land	
17	18	19	20	21	22	23	24	25	26	27	
679 402	137 661	137 661	-	-	151 456	84 572	66 883	36 386	25 784	10 602	1
128 058	10	10	-	-	1 270	24	1 246	874	278	596	2
952 010	998	998	1	1	40 724	12 609	28 114	33 003	22 287	10 716	3
-	-	-	-	-	-	-	-	-	-	-	4
-	-	-	-	-	-	-	-	-	-	-	5
183 574	3 412	3 412	2 831	2 831	38 390	32 748	5 642	326	-	326	6
10 060	1 057 325	1 057 325	5 771	5 771	8 355	-	8 355	34 611	31 320	3 291	7
-	12	12	140 329	140 329	-	-	-	2	2	-	8
-	-	-	-	-	-	-	-	-	-	-	9
466 393	579 222	579 222	23 372	23 372	48 627	40 480	8 147	206 253	204 089	2 164	10
-	-	-	-	-	-	-	-	-	-	-	11
187 149	-	-	-	-	6 893	-	1 046	428	-	210	12
2 232 348	1 778 639	1 778 639	172 304	172 304	281 929	170 433	117 343	311 027	283 759	27 486	
314 658	4 734	4 734	-	-	713	-	713	2 496	51	2 445	13
71 875	143	143	-	-	1 860	111	1 749	1 748	1 041	707	14
93 325	-	-	-	-	85	-	85	410	410	-	15
1 509	91 198	91 198	-	-	87	-	87	2 524	2 431	93	16
12 499	67 124	67 124	-	-	5 764	5 415	349	18 411	17 620	791	17
-	-	-	-	-	-	-	-	-	-	-	18
22 302	-	-	-	-	-	-	-	-	-	-	19
177	-	-	-	-	200	-	200	287	287	-	20
-	-	-	-	-	-	-	-	-	-	-	21
-	-	-	-	-	-	-	-	-	-	-	22
-	-	-	-	-	50	-	50	-	-	-	23
-	-	-	-	-	-	-	-	-	-	-	24
105 942	-	-	-	-	102	-	43	911	-	291	25
410 403	163 200	163 200	-	-	8 657	5 527	3 189	24 966	21 842	3 745	
2 642 751	1 941 839	1 941 839	172 304	172 304	290 586	175 960	120 533	335 993	305 601	31 230	
-	-	-	-	-	-	-	-	-	-	-	26
8 629	-	-	-	-	1 219	-	1 219	751	81	671	27
8 287	20 208	20 208	-	-	272	-	272	379	167	213	28
5	-	-	-	-	-	-	-	-	-	-	29
130	-	-	-	-	-	-	-	83	48	34	30
-	-	-	-	-	-	-	-	-	-	-	31
372 602	11 006	11 006	92 393	92 393	9 376	1 316	8 060	24 942	24 301	641	32
3 794	52 878	52 878	877	877	794	1	793	6 983	6 462	520	33
94 634	19 451	19 451	-	-	13 859	-	13 859	1 143	524	619	34
20 439	696	696	112	112	4 675	870	3 805	4 751	3 714	1 038	35
187 149	-	-	-	-	6 893	-	1 046	428	-	210	36
321 372	104 239	104 239	93 382	93 382	23 301	2 187	26 962	38 605	35 297	3 526	
9 769	-	-	-	-	91	-	91	21	13	7	37
131 464	74 124	74 124	-	-	102	-	102	3 554	2 643	911	38
2 631	41 809	41 809	-	-	192	-	192	1 356	-	1 356	39
20 295	-	-	-	-	-	-	-	-	-	-	40
600	-	-	-	-	-	-	-	358	324	34	41
-	-	-	-	-	-	-	-	-	-	-	42
-	-	-	-	-	-	-	-	-	-	-	43
105 942	-	-	-	-	102	-	43	911	-	291	44
58 818	115 933	115 933	-	-	283	-	342	4 379	2 980	2 019	
380 189	220 172	220 172	93 382	93 382	23 584	2 187	27 304	42 983	38 277	5 545	
-2 262 562	-1 721 667	-1 721 667	-78 922	-78 922	-267 002	-173 774	-93 229	-293 009	-267 324	-25 685	

Noch: 1.2 Gesamtwirtschaftliche Darstellung der Ausgaben und Einnahmen des Landes, der Gemeinden, Samtgemeinden und Landkreise nach Aufgabenbereichen - Beträge in 1 000 Euro -

Lfd. Nr.	Aufgabenbereich Art der Ausgaben / Einnahmen	Kulturelle Angelegenheiten			Soziale
		zu-	Land	Gemeinden/Gv	zu-
		sammen			sammen
		28	29	30	31
Ausgaben					
1	Personalausgaben	93 247	17 139	76 109	684 988
2	Unterhaltung von unbeweglichem Vermögen	8 166	127	8 039	12 976
3	Übriger laufender Sachaufwand	57 378	12 822	44 556	197 779
4	Zinsausgaben an öffentlichen Bereich	-	-	-	-
5	Zinsausgaben an den Kreditmarkt u. ä.	-	-	-	-
6	Laufende Zuweisungen und Erstattungen an öffentl. Bereich	25 672	6 075	19 597	3 225 990
7	Laufende Zuschüsse an Unternehmen	142 999	109 882	33 116	54 650
8	Sozial- und sonstige Geldleistungen an natürliche Personen	1 109	1 109	-	4 344 570
9	Leistungsbeteiligungen im sozialen Bereich	-	-	-	876 203
10	Laufende Zuschüsse an Sonstige im Inland	115 575	73 268	42 307	321 340
11	Laufende Zuschüsse an Ausland	18	18	-	13 709
12	. / . Zahlungen von gleicher Ebene	22 526	-	3 194	2 617 695
	Ausgaben der laufenden Rechnung (Summe 1 bis 11 . / . 12)	421 637	220 440	220 529	7 114 509
13	Baumaßnahmen	18 034	1 396	16 637	10 235
14	Erwerb von Grund- und Sachvermögen	6 956	334	6 622	12 463
15	Vermögensübertragungen an öffentlichen Bereich	1 764	903	861	1 130
16	Vermögensübertragungen an Unternehmen	2 449	383	2 066	97
17	Vermögensübertragungen an Sonstige im Inland	15 627	12 050	3 577	47 481
18	Vermögensübertragungen an Ausland	-	-	-	-
19	Gewährung von Darlehen an öffentlichen Bereich	-	-	-	-
20	Gewährung von Darlehen an Unternehmen	-	-	-	-
21	Gewährung von Darlehen an Sonstige im Inland	11	-	11	14
22	Gewährung von Darlehen an Ausland	-	-	-	-
23	Erwerb von Beteiligungen, Kapitaleinlagen	-	-	-	13
24	Tilgungsausgaben an öffentlichen Bereich	-	-	-	-
25	. / . Zahlungen von gleicher Ebene	4 065	-	427	473
	Ausgaben der Kapitalrechnung (Summe 13 bis 24 . / . 25)	40 776	15 067	29 348	70 959
	Bereinigte Gesamtausgaben - ohne besondere Finanzierungsvorgänge -	462 413	235 507	249 877	7 185 469
Einnahmen					
26	Steuern (netto) und steuerähnliche Abgaben	-	-	-	-
27	Mieten und Pachten	2 296	92	2 204	5 036
28	Übrige Einnahmen aus wirtschaftlicher Tätigkeit	1 400	9	1 391	802
29	Zinseinnahmen vom öffentlichen Bereich	31	-	31	7
30	Zinseinnahmen von anderen Bereichen	205	172	33	306
31	Leistungsbeteiligungen im sozialen Bereich	-	-	-	891 673
32	Zuweisungen für lfd. Zwecke und Erstattungen vom öffentl. Bereich	23 914	14 041	9 873	3 313 469
33	Zuschüsse für lfd. Zwecke von anderen Bereichen	9 792	3 903	5 890	304 243
34	Gebühren, sonstige Entgelte	21 620	1 886	19 734	47 327
35	Übrige laufende Einnahmen	5 984	627	5 357	118 705
36	. / . Zahlungen von gleicher Ebene	22 526	-	3 194	2 617 695
	Einnahmen der laufenden Rechnung (Summe 26 bis 35 . / . 36)	42 715	20 729	41 318	2 063 875
37	Veräußerung von Sachvermögen	941	-	941	1 227
38	Vermögensübertragungen vom öffentlichen Bereich	5 340	-	5 340	1 024
39	Vermögensübertragungen von anderen Bereichen	5 362	-	5 362	655
40	Darlehensrückflüsse vom öffentlichen Bereich	-	-	-	13
41	Darlehensrückflüsse von anderen Bereichen	495	0	495	1 044
42	Veräußerung von Beteiligungen	-	-	-	0
43	Schuldenaufnahme vom öffentlichen Bereich	-	-	-	-
44	. / . Zahlungen von gleicher Ebene	4 065	-	427	473
	Einnahmen der Kapitalrechnung (Summe 37 bis 43 . / . 44)	8 072	0	11 710	3 490
	Bereinigte Gesamteinnahmen - ohne besondere Finanzierungsvorgänge -	50 787	20 729	53 028	2 067 365
	Saldo der lfd. Rechnung und der Kapitalrechnung zusammen (= Finanzierungssaldo)	- 411 626	- 214 778	- 196 849	- 5 118 104

Noch: 1.2 Gesamtwirtschaftliche Darstellung der Ausgaben und Einnahmen des Landes, der Gemeinden, Samtgemeinden und Landkreise nach Aufgabenbereichen - Beträge in 1 000 Euro -

Sicherung		Gesundheit, Sport und Erholung			Wohnungswesen, Raumordnung und kommunale Gemeinschaftsdienste			Ernährung, Landwirtschaft und Forsten			Lfd. Nr.
Land	Gemeinden/ Gv	zu- sammen	Land	Gemeinden/ Gv	zu- sammen	Land	Gemeinden/ Gv	zu- sammen	Land	Gemeinden/ Gv	
32	33	34	35	36	37	38	39	40	41	42	
85 891	599 097	232 766	15 451	217 315	465 561	88 806	376 755	69 698	66 092	3 606	1
745	12 231	42 628	210	42 418	75 375	-	75 375	7 479	494	6 986	2
51 599	146 180	262 164	140 262	121 903	485 543	14 209	471 334	43 124	40 832	2 293	3
-	-	-	-	-	-	-	-	-	-	-	4
-	-	-	-	-	-	-	-	-	-	-	5
2 437 838	788 152	16 880	5 658	11 223	48 355	59	48 296	528	58	470	6
20 381	34 269	162 564	99 785	62 780	105 561	33 415	72 146	32 025	31 961	64	7
120 232	4 224 337	10	10	-	24	24	-	-	-	-	8
-	876 203	-	-	-	-	-	-	-	-	-	9
188 313	133 027	82 511	40 582	41 929	37 876	35 314	2 562	101 547	99 455	2 092	10
13 709	-	4	4	-	-	-	-	-	-	-	11
-	693 112	10 280	-	6 102	22 889	-	17 962	1 078	-	412	12
2 918 709	6 120 384	789 248	301 961	491 465	1 195 407	171 827	1 028 506	253 325	238 891	15 099	
-	10 235	62 113	777	61 336	170 691	102	170 589	10 192	95	10 097	13
2 436	10 027	9 068	502	8 566	40 067	1 486	38 581	8 136	7 365	771	14
575	554	109 120	6 839	102 281	2 763	914	1 849	47 220	47 022	198	15
-	97	17 261	167	17 093	33 974	869	33 105	39 223	39 210	13	16
42 912	4 569	121 194	102 301	18 894	64 624	51 551	13 074	16 053	14 958	1 095	17
-	-	-	-	-	-	-	-	-	-	-	18
-	-	-	-	-	-	-	-	-	-	-	19
-	-	759	-	759	4 416	-	4 416	-	-	-	20
-	14	1 343	-	1 343	4 159	568	3 591	1	-	1	21
-	-	-	-	-	-	-	-	-	-	-	22
-	13	10 652	-	10 652	1 198	-	1 198	-	-	-	23
-	-	-	-	-	-	-	-	-	-	-	24
-	227	111 969	-	4 836	40 670	-	1 781	2 090	-	3	25
45 924	25 281	219 541	110 586	216 087	281 222	55 490	264 620	118 736	108 651	12 172	
2 964 633	6 145 665	1 008 788	412 547	707 552	1 476 628	227 318	1 293 126	372 061	347 542	27 271	
-	-	-	-	-	-	-	-	6 838	6 838	-	26
185	4 851	8 930	141	8 789	7 566	-	7 566	333	142	190	27
-	802	3 822	1 418	2 404	7 050	-	7 050	6 901	3 716	3 184	28
-	7	0	-	0	88	-	88	-	-	-	29
31	276	234	-	234	9 905	1	9 904	63	55	7	30
-	891 673	-	-	-	-	-	-	-	-	-	31
536 155	2 777 314	18 571	4 693	13 878	29 945	364	29 581	18 915	17 837	1 079	32
3 183	301 060	6 064	4 474	1 590	20 932	27	20 905	6 032	5 714	318	33
12 827	34 500	105 380	36 357	69 023	679 802	338	679 464	8 721	8 433	288	34
94 085	24 620	32 393	9 073	23 320	86 952	41 603	45 349	103 040	102 320	720	35
-	693 112	10 280	-	6 102	22 889	-	17 962	1 078	-	412	36
646 466	3 341 992	165 114	56 156	113 136	819 350	42 333	781 943	149 763	145 055	5 374	
13	1 214	2 042	6	2 035	29 530	-	29 530	1 702	722	980	37
502	522	112 664	102 770	9 895	97 374	56 019	41 355	36 586	34 376	2 210	38
-	655	2 150	-	2 150	44 537	-	44 537	7 665	6 565	1 101	39
-	13	2	-	2	336	-	336	-	-	-	40
453	591	1 525	-	1 525	25 476	5	25 472	348	-	348	41
-	0	1	-	1	5 768	-	5 768	-	-	-	42
-	-	-	-	-	-	-	-	-	-	-	43
-	227	111 969	-	4 836	40 670	-	1 781	2 090	-	3	44
968	2 768	6 414	102 776	10 770	162 352	56 024	145 217	44 212	41 663	4 635	
647 434	3 344 760	171 528	158 932	123 906	981 702	98 357	927 160	193 975	186 717	10 010	
-2 317 199	-2 800 905	-837 260	-253 615	-583 646	-494 927	-128 961	-365 966	-178 086	-160 825	-17 261	

Noch: 1.2 Gesamtwirtschaftliche Darstellung der Ausgaben und Einnahmen des Landes, der Gemeinden, Samtgemeinden und Landkreise nach Aufgabenbereichen - Beträge in 1 000 Euro -

Lfd. Nr.	Aufgabenbereich Art der Ausgaben / Einnahmen	Energie- und Wasserwirtschaft, Gewerbe, Dienstleistungen			Verkehrs-
		zu-	Land	Gemeinden/Gv	zu-
		sammen 43	44	45	sammen 46
Ausgaben					
1	Personalausgaben	37 340	423	36 917	251 700
2	Unterhaltung von unbeweglichem Vermögen	10 355	-	10 355	193 926
3	Übriger laufender Sachaufwand	60 284	17 786	42 499	411 764
4	Zinsausgaben an öffentlichen Bereich	-	-	-	-
5	Zinsausgaben an den Kreditmarkt u. ä.	-	-	-	-
6	Laufende Zuweisungen und Erstattungen an öffentl. Bereich	28 816	13 676	15 140	184 621
7	Laufende Zuschüsse an Unternehmen	164 520	88 438	76 082	112 175
8	Sozial- und sonstige Geldleistungen an natürliche Personen	7 589	7 589	-	20 219
9	Leistungsbeteiligungen im sozialen Bereich	-	-	-	-
10	Laufende Zuschüsse an Sonstige im Inland	52 283	18 079	34 204	1 242
11	Laufende Zuschüsse an Ausland	-	-	-	-
12	. / . Zahlungen von gleicher Ebene	23 203	-	3 301	9 022
	Ausgaben der laufenden Rechnung (Summe 1 bis 11 . / . 12)	337 984	145 990	211 895	1 166 623
13	Baumaßnahmen	65 845	20 711	45 134	598 759
14	Erwerb von Grund- und Sachvermögen	17 526	117	17 409	28 193
15	Vermögensübertragungen an öffentlichen Bereich	109 533	95 575	13 958	103 638
16	Vermögensübertragungen an Unternehmen	149 521	130 398	19 124	94 484
17	Vermögensübertragungen an Sonstige im Inland	74 910	68 959	5 951	360
18	Vermögensübertragungen an Ausland	-	-	-	-
19	Gewährung von Darlehen an öffentlichen Bereich	694	-	694	-
20	Gewährung von Darlehen an Unternehmen	32 372	28 398	3 974	1 662
21	Gewährung von Darlehen an Sonstige im Inland	2	-	2	-
22	Gewährung von Darlehen an Ausland	-	-	-	-
23	Erwerb von Beteiligungen, Kapitaleinlagen	24 121	20 000	4 121	21 436
24	Tilgungsausgaben an öffentlichen Bereich	-	-	-	-
25	. / . Zahlungen von gleicher Ebene	36 536	-	6 705	114 942
	Ausgaben der Kapitalrechnung (Summe 13 bis 24 . / . 25)	437 989	364 158	103 662	733 589
	Bereinigte Gesamtausgaben - ohne besondere Finanzierungsvorgänge -	775 973	510 148	315 557	1 900 212
Einnahmen					
26	Steuern (netto) und steuerähnliche Abgaben	89 591	89 591	-	-
27	Mieten und Pachten	2 788	-	2 788	3 116
28	Übrige Einnahmen aus wirtschaftlicher Tätigkeit	923 938	920 965	2 973	815
29	Zinseinnahmen vom öffentlichen Bereich	45	15	29	-
30	Zinseinnahmen von anderen Bereichen	356	5	351	359
31	Leistungsbeteiligungen im sozialen Bereich	-	-	-	-
32	Zuweisungen für lfd. Zwecke und Erstattungen vom öffentl. Bereich	25 225	341	24 884	576 551
33	Zuschüsse für lfd. Zwecke von anderen Bereichen	5 869	260	5 608	3 648
34	Gebühren, sonstige Entgelte	10 380	-	10 380	36 611
35	Übrige laufende Einnahmen	78 118	71 451	6 668	14 228
36	. / . Zahlungen von gleicher Ebene	23 203	-	3 301	9 022
	Einnahmen der laufenden Rechnung (Summe 26 bis 35 . / . 36)	1 113 106	1 082 628	50 379	626 305
37	Veräußerung von Sachvermögen	15 275	-	15 275	13 562
38	Vermögensübertragungen vom öffentlichen Bereich	107 256	72 264	34 993	324 190
39	Vermögensübertragungen von anderen Bereichen	4 667	-	4 667	83 439
40	Darlehensrückflüsse vom öffentlichen Bereich	1 919	149	1 770	207
41	Darlehensrückflüsse von anderen Bereichen	2 030	31	1 999	1 232
42	Veräußerung von Beteiligungen	453	-	453	0
43	Schuldenaufnahme vom öffentlichen Bereich	-	-	-	-
44	. / . Zahlungen von gleicher Ebene	36 536	-	6 705	114 942
	Einnahmen der Kapitalrechnung (Summe 37 bis 43 . / . 44)	95 064	72 443	52 451	307 688
	Bereinigte Gesamteinnahmen - ohne besondere Finanzierungsvorgänge -	1 208 170	1 155 071	102 831	933 993
	Saldo der lfd. Rechnung und der Kapitalrechnung zusammen (= Finanzierungssaldo)	432 197	644 923	- 212 726	- 966 219

Noch: 1.2 Gesamtwirtschaftliche Darstellung der Ausgaben und Einnahmen des Landes, der Gemeinden, Samtgemeinden und Landkreise nach Aufgabenbereichen - Beträge in 1 000 Euro -

und Nachrichtenwesen		Wirtschaftsunternehmen			Allgem. Grund- und Kapitalvermögen, Sondervermögen			Allgemeine Finanzwirtschaft			Lfd. Nr.
Land	Gemeinden/ Gv	zu- sammen	Land	Gemeinden/ Gv	zu- sammen	Land	Gemeinden/ Gv	zu- sammen	Land	Gemeinden/ Gv	
47	48	49	50	51	52	53	54	55	56	57	
141 903	109 797	45 173	3 676	41 497	1 282	308	973	260 059	260 059	-	1
17 270	176 655	6 607	26	6 581	63 902	44 042	19 860	-	-	-	2
306 713	105 051	136 656	2 316	134 340	48 072	2 038	46 034	61 788	15 002	46 786	3
-	-	-	-	-	-	-	-	2 630	22	2 608	4
-	-	-	-	-	-	-	-	2 770 953	2 210 884	560 069	5
173 483	11 137	55 504	950	54 554	328	130	198	6 010 774	2 833 218	3 177 556	6
95 181	16 993	209 684	45 752	163 932	251	-	251	-	-	-	7
20 219	-	-	-	-	30	30	-	-	-	-	8
-	-	-	-	-	-	-	-	-	-	-	9
1 002	240	379	-	379	2 096	949	1 146	1 169	1 169	-	10
-	-	-	-	-	-	-	-	-	-	-	11
-	2 729	77 185	-	1 700	523	-	225	6 010 842	-	3 151 592	12
755 771	417 144	376 820	52 720	399 584	115 438	47 498	68 238	3 096 531	5 320 354	635 427	-
142 914	455 845	19 713	2 390	17 323	72 079	51 267	20 811	-	-	-	13
4 200	23 992	4 772	220	4 552	121 561	8 151	113 410	-	-	-	14
92 181	11 457	880	800	80	517	175	342	316 231	311 061	5 170	15
89 779	4 704	55 037	44 029	11 008	1 587	-	1 587	260	-	260	16
-	360	134	-	134	588	-	588	6	-	6	17
-	-	-	-	-	-	-	-	-	-	-	18
-	-	-	-	-	-	-	-	-	-	-	19
-	1 662	1 317	-	1 317	210	-	210	-	-	-	20
-	-	-	-	-	780	780	-	-	-	-	21
-	-	-	-	-	-	-	-	-	-	-	22
21 436	-	14 965	1 445	13 520	3 729	420	3 309	-	-	-	23
-	-	-	-	-	-	-	-	25 734	141	25 593	24
-	10 061	11 638	-	2 344	1 644	-	462	343 659	-	29 821	25
350 510	487 960	85 181	48 884	45 590	199 407	60 793	139 796	- 1 428	311 202	1 207	-
1 106 282	905 104	462 000	101 604	445 174	314 845	108 291	208 034	3 095 104	5 631 556	636 634	-
-	-	-	-	-	-	-	-	24 299 343	17 731 553	6 567 790	26
-	3 116	25 441	10 540	14 901	84 794	18 000	66 794	-	-	-	27
329	486	754 367	224 193	530 174	4 191	2 383	1 808	1 273	-	1 273	28
-	-	217	-	217	6	6	0	2 368	-	2 368	29
-	359	2 299	-	2 299	5 864	4 647	1 217	106 170	-	106 170	30
-	-	-	-	-	-	-	-	-	-	-	31
570 841	5 709	79 119	-	79 119	572	0	572	6 597 704	627 523	5 970 182	32
-	3 648	10 296	951	9 345	3 748	179	3 569	36 713	7 964	28 749	33
212	36 399	57 611	41	57 570	331	9	321	-	-	-	34
5 325	8 903	24 085	9	24 076	7 245	3 877	3 368	88 722	0	88 722	35
-	2 729	77 185	-	1 700	523	-	225	6 010 842	-	3 151 592	36
576 707	55 891	876 250	235 734	716 000	106 228	29 101	77 425	25 121 451	18 367 040	9 613 660	-
-	13 562	8 212	8	8 204	180 766	46 444	134 321	-	-	-	37
204 395	119 796	12 008	-	12 008	3 787	2 296	1 491	320 304	-	320 304	38
-	83 439	1 301	328	973	1 803	380	1 423	-	-	-	39
191	16	1 106	-	1 106	191	131	60	-	-	-	40
736	496	26 955	-	26 955	18 441	17 896	545	-	-	-	41
-	0	43 112	-	43 112	174 211	170 229	3 982	-	-	-	42
-	-	-	-	-	-	-	-	24 918	568	24 350	43
-	10 061	11 638	-	2 344	1 644	-	462	343 659	-	29 821	44
205 321	207 247	81 055	336	90 013	377 555	237 377	141 360	1 564	568	314 833	-
782 028	263 138	957 305	236 071	806 012	483 784	266 478	218 786	25 123 015	18 367 608	9 928 493	-
- 324 253	- 641 966	495 305	134 467	360 838	168 939	158 187	10 751	22 027 911	12 736 052	9 291 859	-

1.3 Finanzwirtschaftliche Darstellung der Ausgaben und Einnahmen des Landes, der Gemeinden, Samtgemeinden und Landkreise nach Aufgabenbereichen - Beträge in 1 000 Euro -

Lfd. Nr.	Aufgabenbereich Art der Ausgaben / Einnahmen	Gruppierungsnummer	
		Land	Gemeinden/Gv
Ausgaben			
1	Beamtenbezüge	421,422	410,411,440
2	Tariflich Beschäftigte	425, 426, 428	414,417,444
3	<u>Übrige Personalausgaben/Versorgung</u>	41,424,427,429,43,44,45	40,416,42,43,448,45,46
	Personalausgaben (Summe 1 bis 3)		
4	Unterhaltung von unbeweglichem Vermögen	519,521	50,51
5	Bewirtschaftung der Grundstücke	517	54
6	Mieten und Pachten	518	53
7	<u>Sonstige sächliche Verwaltungs- und Betriebsausgaben</u>	Rest aus 51 bis 55	52,55-66,84
	Sächliche Verw.- und Betr.-Ausgaben (Summe 4 bis 7)		
8	Baumaßnahmen	7	94,95,96
9	Erwerb von unbeweglichen Sachen	82	932
10	<u>Erwerb von beweglichen Sachen</u>	81	935
	Sachinvestitionen (Summe 8 bis 10)		
11	Erwerb von Beteiligungen, Kapitaleinlagen	83	930
12	Sozial- und sonst. Geldleistungen an natürl. Personen	681	73-78,791,792
13	Erstattungen an andere Bereiche	67	675-678
14	Zuschüsse für lfd. Zwecke an andere Bereiche	66,682-688	715-718,725-728
15	Zinsausgaben an Kreditmarkt u. Ä.	57	804-808,877
16	Vermögensübertragungen an andere Bereiche	697-699,891-894,896	985-988,990,991
17	<u>Gewährung von Darlehen an andere Bereiche</u>	861-863,866,87	925-928
	Zahlungen an andere Bereiche (Summe 12 bis 17)		
	Unmittelbare Ausgaben (Summe 1 bis 17)		
18	Zuweisungen für laufende Zwecke, Erstattungen und Zinsausgaben an öffentlichen Bereich	561-567, 611-617, 621-627, 631-637	670-674, 710-714, 720-724, 800-803,820-824,831-833
19	Leistungsbeteiligungen im sozialen Bereich	-	69
20	Vermögensübertragungen an öffentl. Bereich	691-693,881-887	980-984
21	<u>Darlehen und Tilgungen an öffentl. Bereich</u>	581-587,851-857	920-924,970-973
	Zahlungen an öffentl. Bereich (Summe 18 bis 21)		
	Bruttoausgaben ¹⁾ (Summe 1 bis 21)		
22	<u>./. Zahlungen von gleicher Ebene</u>		
	Bereinigte Gesamtausgaben ¹⁾ (Summe 1 bis 21 ./. 22)		
23	<u>./. Zahlungen von anderer Ebene des öffentl. Bereichs</u>	15,17,21-23,291-293,31,33	
	Nettoausgaben ¹⁾ (Summe 1 bis 21 ./. 22 ./. 23)		
Einnahmen			
24	Steuern (netto) und steuerähnliche Abgaben	0	00-03 ./. 810
25	Einnahmen aus wirtschaftlicher Tätigkeit	12	13,14,21,22
26	Gebühren, sonstige Entgelte	111	10,11,12
27	Übrige Verwaltungseinnahmen	112,119	15,26
28	Veräußerung von Sachvermögen	131,132	340,345,347
29	Veräußerung von Beteiligungen	133,134	33
			165-168,175-178,205-208,
30	Zuschüsse für lfd. Zwecke/Zinsen von anderen Bereichen	16,26,27,28	235-238, 24, 25
31	Übrige Zahlungen von anderen Bereichen	14,18,297-299,34	325-328,35,365-368
	Unmittelbare Einnahmen (Summe 24 bis 31)		
			041,051,060-063,072,092,160-
32	Zuweisungen für lfd. Zwecke/Zinsen vom öffentl. Bereich	15,21,22,23	164, 170-174, 200-204, 230-234
33	Leistungsbeteiligungen im sozialen Bereich	-	19
34	Vermögensübertragungen vom öffentl. Bereich	291-293,33	360-364
35	<u>Schuldenaufnahmen/Darlehnsrückfl. vom öffentl. Bereich</u>	17,31	320-324,370-373
	Zahlungen vom öffentlichen Bereich (Summe 32 bis 35)		
	Bruttoeinnahmen ¹⁾ (Summe 24 bis 35)		
36	<u>./. Zahlungen von gleicher Ebene</u>		
	Bereinigte Gesamteinnahmen ¹⁾ (Summe 24 bis 35 ./. 36)		

1) Ohne besondere Finanzierungsvorgänge (vgl. Tabelle 1.1).

Noch: 1.3 Finanzwirtschaftliche Darstellung der Ausgaben und Einnahmen des Landes, der Gemeinden, Samtgemeinden und Landkreise nach Aufgabenbereichen - Beträge in 1 000 Euro -

Insgesamt			Politische Führung und zentrale Verwaltung			Auswärtige Angelegenheiten		Öffentliche Sicherheit und Ordnung, Rechtsschutz			Lfd. Nr.
zu- sammen	Land	Gemeinden/ Gv	zu- sammen	Land	Gemeinden/ Gv	zu- sammen	Land	zu- sammen	Land	Gemeinden/ Gv	
1	2	3	4	5	6	7	8	9	10	11	
5 278 554	4 662 218	616 336	360 824	133 208	227 616	-	-	1 277 868	1 119 631	158 237	1
4 018 555	1 292 852	2 725 703	712 556	156 386	556 169	-	-	554 406	288 061	266 345	2
3 564 298	2 933 106	631 192	932 136	691 782	240 354	0	0	567 914	454 062	113 853	3
12 861 407	8 888 176	3 973 231	2 005 516	981 377	1 024 139	0	0	2 400 188	1 861 754	538 435	
630 312	74 885	555 427	58 013	1 064	56 949	-	-	16 520	7 986	8 534	4
581 111	88 253	492 858	77 895	7 031	70 864	-	-	57 939	44 120	13 819	5
158 558	48 404	110 154	39 198	3 950	35 248	-	-	31 480	27 294	4 186	6
2 650 762	1 135 208	1 515 554	378 681	150 274	228 408	307	307	652 173	395 233	256 940	7
4 020 743	1 346 750	2 673 993	553 787	162 319	391 468	307	307	758 112	474 634	283 478	
1 424 721	226 492	1 198 230	42 246	-	42 246	-	-	30 635	2 053	28 582	8
205 393	7 164	198 228	19 342	-	19 342	-	-	1 187	-	1 187	9
317 675	87 202	230 472	55 002	3 903	51 099	-	-	108 889	51 774	57 115	10
1 947 788	320 858	1 626 930	116 590	3 903	112 687	-	-	140 711	53 827	86 885	
76 972	43 301	33 671	789	-	789	-	-	20	-	20	11
4 523 630	299 292	4 224 337	61	61	-	2	2	5 195	5 195	-	12
942 359	140 633	801 726	60 562	583	59 980	-	-	61 031	-	61 031	13
4 494 703	3 216 218	1 278 485	63 097	13 777	49 320	276	276	23 508	10 439	13 069	14
2 770 953	2 210 884	560 069	-	-	-	-	-	-	-	-	15
941 547	783 446	158 101	1 126	-	1 126	24	24	6 408	2 066	4 342	16
50 579	30 071	20 508	2 792	37	2 755	-	-	76	-	76	17
13 723 770	6 680 544	7 043 226	127 638	14 457	113 181	303	303	96 219	17 700	78 519	
32 630 681	17 279 629	15 351 052	2 804 320	1 162 056	1 642 264	610	610	3 395 250	2 407 913	987 337	18
9 921 300	5 562 111	4 359 188	32 327	12 517	19 809	-	-	31 471	11 437	20 034	
876 203	-	876 203	-	-	-	-	-	-	-	-	19
885 826	643 204	242 621	494	-	494	-	-	38 878	26 911	11 968	20
48 932	141	48 791	2	-	2	-	-	200	-	200	21
11 732 261	6 205 456	5 526 804	32 822	12 517	20 305	-	-	70 549	38 348	32 202	
44 362 942	23 485 086	20 877 856	2 837 142	1 174 573	1 662 569	610	610	3 465 799	2 446 261	1 019 538	
10 078 646	-	4 271 662	25 332	-	13 854	-	-	59 077	-	24 313	22
34 284 295	23 485 086	16 606 194	2 811 810	1 174 573	1 648 714	610	610	3 406 722	2 446 261	995 225	
2 591 239	2 541 152	5 857 071	35 430	22 177	24 730	-	-	5 693	4 253	36 204	23
31 693 057	20 943 933	10 749 123	2 776 380	1 152 396	1 623 984	610	610	3 401 029	2 442 008	959 021	
24 395 771	17 827 982	6 567 790	-	-	-	-	-	-	-	-	24
2 109 036	1 356 809	752 227	86 554	21 970	64 584	-	-	6 915	2 375	4 540	25
1 609 995	153 483	1 456 512	52 103	5 246	46 857	-	-	395 745	3 768	391 977	26
897 753	542 823	354 930	57 838	7 282	50 556	-	-	482 408	371 512	110 896	27
296 710	49 859	246 850	28 886	732	28 153	-	-	4 605	1 846	2 759	28
225 375	170 229	55 146	1 830	-	1 830	-	-	-	-	-	29
1 221 034	521 373	699 661	207 897	128 378	79 519	-	-	14 835	1 453	13 382	30
297 702	68 535	229 167	20 500	9	20 492	-	-	907	-	907	31
31 053 376	20 691 093	10 362 283	455 608	163 616	291 992	-	-	905 414	380 954	524 460	
11 295 408	1 930 769	9 364 639	54 153	22 177	31 976	-	-	35 622	4 253	31 369	32
891 673	-	891 673	-	-	-	-	-	-	-	-	33
1 324 472	609 344	715 128	5 592	-	5 592	-	-	29 146	-	29 146	34
50 005	1 039	48 966	1 016	-	1 016	-	-	3	-	3	35
13 561 558	2 541 152	11 020 406	60 761	22 177	38 584	-	-	64 770	4 253	60 517	
44 614 934	23 232 245	21 382 689	516 369	185 793	330 577	-	-	970 184	385 207	584 977	
10 078 646	-	4 271 662	25 332	-	13 854	-	-	59 077	-	24 313	36
34 536 288	23 232 245	17 111 027	491 038	185 793	316 722	-	-	911 107	385 207	560 664	

Noch: 1.3 Finanzwirtschaftliche Darstellung der Ausgaben und Einnahmen des Landes, der Gemeinden, Samtgemeinden und Landkreise nach Aufgabenbereichen - Beträge in 1 000 Euro -

Lfd. Nr.	Aufgabenbereich Art der Ausgaben / Einnahmen	Finanzverwaltung			Schulen und vorschulische	
		zu-	Land	Gemeinden/ Gv	zu-	Land
		sammen			sammen	
		12	13	14	15	16
Ausgaben						
1	Beamtenbezüge	381 480	337 130	44 349	2 912 116	2 894 810
2	tariflich Beschäftigte	199 419	84 712	114 707	1 100 585	490 680
3	<u>Übrige Personalausgaben/Versorgung</u>	142 700	110 052	32 648	1 252 087	1 199 895
	Personalausgaben (Summe 1 bis 3)	723 599	531 895	191 704	5 264 787	4 585 386
4	Unterhaltung von unbeweglichem Vermögen	3 942	2 397	1 545	128 271	213
5	Bewirtschaftung der Grundstücke	18 677	16 298	2 379	226 911	2 684
6	Mieten und Pachten	12 082	9 995	2 087	33 725	875
7	<u>Sonstige sächliche Verwaltungs- und Betriebsausgaben</u>	85 335	56 739	28 597	492 174	54 627
	Sächliche Verw.- und Betr.-Ausgaben (Summe 4 bis 7)	120 037	85 429	34 607	881 081	58 399
8	Baumaßnahmen	1 578	-	1 578	314 658	-
9	Erwerb von unbeweglichen Sachen	-	-	-	6 107	-
10	<u>Erwerb von beweglichen Sachen</u>	12 705	11 008	1 697	67 342	1 574
	Sachinvestitionen (Summe 8 bis 10)	14 283	11 008	3 275	388 107	1 574
11	Erwerb von Beteiligungen, Kapitaleinlagen	-	-	-	-	-
12	Sozial- und sonst. Geldleistungen an natürl. Personen	3 849	3 849	-	630	630
13	Erstattungen an andere Bereiche	7 320	2 383	4 937	258 018	632
14	Zuschüsse für lfd. Zwecke an andere Bereiche	166	-	166	729 942	253 489
15	Zinsausgaben an Kreditmarkt u. Ä.	-	-	-	-	-
16	Vermögensübertragungen an andere Bereiche	-	-	-	14 008	-
17	<u>Gewährung von Darlehen an andere Bereiche</u>	-	-	-	177	-
	Zahlungen an andere Bereiche (Summe 12 bis 17)	11 334	6 231	5 103	1 002 774	254 750
	Unmittelbare Ausgaben (Summe 1 bis 17)	869 253	634 564	234 690	7536 750	4 900 109
18	Zuweisungen für laufende Zwecke, Erstattungen und Zinsausgaben an öffentlichen Bereich	873	-	873	211 572	27 998
19	Leistungsbeteiligungen im sozialen Bereich	-	-	-	-	-
20	Vermögensübertragungen an öffentl. Bereich	-	-	-	153 164	59 839
21	<u>Darlehen und Tilgungen an öffentl. Bereich</u>	-	-	-	22 302	-
	Zahlungen an öffentl. Bereich (Summe 18 bis 21)	873	-	873	387 038	87 837
	Bruttoausgaben ¹⁾ (Summe 1 bis 21)	870 126	634 564	235 562	7 923 788	4 987 946
22	<u>./. Zahlungen von gleicher Ebene</u>	1 858	-	1 816	521 119	-
	Bereinigte Gesamtausgaben ¹⁾ (Summe 1 bis 21 ./. 22)	868 268	634 564	233 746	7 402 669	4 987 946
23	<u>./. Zahlungen von anderer Ebene des öffentl. Bereichs</u>	3 916	719	3 239	65 991	62 743
	Nettoausgaben ¹⁾ (Summe 1 bis 21 ./. 22 ./. 23)	864 352	633 845	230 507	7 336 678	4 925 203
Einnahmen						
24	Steuern (netto) und steuerähnliche Abgaben	-	-	-	-	-
25	Einnahmen aus wirtschaftlicher Tätigkeit	130 651	129 582	1 069	17 229	313
26	Gebühren, sonstige Entgelte	7 578	6 693	886	152 333	57 698
27	Übrige Verwaltungseinnahmen	108 702	82 082	26 620	24 865	13 205
28	Veräußerung von Sachvermögen	79	69	10	9 774	4
29	Veräußerung von Beteiligungen	-	-	-	-	-
30	Zuschüsse für lfd. Zwecke/Zinsen von anderen Bereichen	44 172	33 741	10 431	13 654	951
31	Übrige Zahlungen von anderen Bereichen	223	-	223	3 231	-
	Unmittelbare Einnahmen (Summe 24 bis 31)	291 406	252 167	39 239	221 085	72 171
32	Zuweisungen für lfd. Zwecke/Zinsen vom öffentl. Bereich	5 774	719	5 055	375 395	2 787
33	Leistungsbeteiligungen im sozialen Bereich	-	-	-	-	-
34	Vermögensübertragungen vom öffentl. Bereich	-	-	-	191 420	59 956
35	<u>Schuldenaufnahmen/Darlehensrückfl. vom öffentl. Bereich</u>	-	-	-	20 295	-
	Zahlungen vom öffentlichen Bereich (Summe 32 bis 35)	5 774	719	5 055	587 110	62 743
	Bruttoeinnahmen ¹⁾ (Summe 24 bis 35)	297 180	252 887	44 294	808 195	134 914
36	<u>./. Zahlungen von gleicher Ebene</u>	1 858	-	1 816	521 119	-
	Bereinigte Gesamteinnahmen ¹⁾ (Summe 24 bis 35 ./. 36)	295 323	252 887	42 478	287 076	134 914

1) Ohne besondere Finanzierungsvorgänge (vgl. Tabelle 1.1).

Noch: 1.3 Finanzwirtschaftliche Darstellung der Ausgaben und Einnahmen des Landes, der Gemeinden, Samtgemeinden und Landkreise nach Aufgabenbereichen - Beträge in 1 000 Euro -

Bildung	Hochschulen		Förderung des Bildungswesens		Sonstiges Bildungswesen			Wissenschaft, Forschung außerhalb der Hochschulen			Lfd. Nr.
	Gemeinden/ Gv	zu-sammen	Land	zu-sammen	Land	zu-sammen	Land	Gemeinden/ Gv	zu-sammen	Land	
17	18	19	20	21	22	23	24	25	26	27	
17 306	1 561	1 561	-	-	79 640	77 923	1 717	7 608	6 506	1 102	1
609 905	269	269	-	-	58 566	5 294	53 272	23 477	15 273	8 204	2
52 192	135 831	135 831	-	-	13 250	1 355	11 895	5 301	4 005	1 296	3
679 402	137 661	137 661	-	-	151 456	84 572	66 883	36 386	25 784	10 602	
128 058	10	10	-	-	1 270	24	1 246	874	278	596	4
224 227	58	58	-	-	3 679	450	3 229	2 592	1 492	1 100	5
32 850	- 1	- 1	-	-	3 352	1 104	2 247	1 161	517	644	6
437 547	940	940	1	1	23 503	8 794	14 709	24 834	20 278	4 556	7
822 682	1 007	1 007	1	1	31 803	10 372	21 431	29 460	22 565	6 896	
314 658	4 734	4 734	-	-	713	-	713	2 445	51	2 445	8
6 107	-	-	-	-	-	-	-	16	-	16	9
65 768	143	143	-	-	1 860	111	1 749	1 732	1 041	691	10
386 534	4 878	4 878	-	-	2 573	111	2 462	4 244	1 093	3 151	
-	-	-	-	-	50	-	50	-	-	-	11
-	12	12	140 329	140 329	-	-	-	2	2	-	12
257 386	-	-	-	-	10 191	2 261	7 930	4 416	-	4 416	13
476 453	1 636 547	1 636 547	29 143	29 143	56 983	40 480	16 503	240 864	235 409	5 455	14
-	-	-	-	-	-	-	-	-	-	-	15
14 008	158 322	158 322	-	-	5 851	5 415	436	20 936	20 052	884	16
177	-	-	-	-	200	-	200	287	287	-	17
748 023	1 794 882	1 794 882	169 472	169 472	73 225	48 157	25 068	266 505	255 750	10 755	
2636 641	1938 427	1938 427	169 473	169 473	259 107	143 212	115 895	336 596	305 191	31 405	18
183 574	3 412	3 412	2 831	2 831	38 390	32 748	5 642	326	-	326	19
-	-	-	-	-	-	-	-	-	-	-	20
93 325	-	-	-	-	85	-	85	410	410	-	21
22 302	-	-	-	-	-	-	-	-	-	-	22
299 202	3 412	3 412	2 831	2 831	38 475	32 748	5 727	736	410	326	23
2 935 843	1 941 839	1 941 839	172 304	172 304	297 581	175 960	121 621	337 332	305 601	31 731	24
293 092	-	-	-	-	6 995	-	1 089	1 339	-	501	25
2 642 751	1 941 839	1 941 839	172 304	172 304	290 586	175 960	120 533	335 993	305 601	31 230	26
231 275	85 130	85 130	92 393	92 393	2 482	1 316	7 073	27 157	26 944	1 052	27
2 411 476	1 856 709	1 856 709	79 911	79 911	288 104	174 644	113 459	308 836	278 657	30 178	28
-	-	-	-	-	-	-	-	-	-	-	29
16 916	20 208	20 208	-	-	1 491	-	1 491	1 130	247	883	30
94 634	19 451	19 451	-	-	13 859	-	13 859	1 143	524	619	31
11 660	696	696	112	112	2 623	855	1 768	3 812	3 672	139	32
9 769	-	-	-	-	91	-	91	21	13	7	33
-	-	-	-	-	-	-	-	-	-	-	34
12 703	52 878	52 878	877	877	2 846	16	2 830	8 005	6 552	1 453	35
3 231	41 809	41 809	-	-	192	-	192	1 715	324	1 391	36
148 914	135 042	135 042	988	988	21 102	871	20 231	15 826	11 333	4 493	
372 607	11 006	11 006	92 393	92 393	9 376	1 316	8 060	24 942	24 301	641	37
-	-	-	-	-	-	-	-	-	-	-	38
131 464	74 124	74 124	-	-	102	-	102	3 554	2 643	911	39
20 295	-	-	-	-	-	-	-	-	-	-	40
524 367	85 130	85 130	92 393	92 393	9 477	1 316	8 162	28 496	26 944	1 553	41
673 281	220 172	220 172	93 382	93 382	30 579	2 187	28 392	44 322	38 277	6 045	42
293 092	-	-	-	-	6 995	-	1 089	1 339	-	501	43
380 189	220 172	220 172	93 382	93 382	23 584	2 187	27 304	42 983	38 277	5 545	44

Noch: 1.3 Finanzwirtschaftliche Darstellung der Ausgaben und Einnahmen des Landes, der Gemeinden, Samtgemeinden und Landkreise nach Aufgabenbereichen - Beträge in 1 000 Euro -

Lfd. Nr.	Aufgabenbereich Art der Ausgaben / Einnahmen	Kulturelle Angelegenheiten			Soziale
		zu-	Land	Gemeinden/Gv	zu-
		sammen 28	29	30	sammen 31
Ausgaben					
1	Beamtenbezüge	10 010	3 495	6 515	133 649
2	tariflich Beschäftigte	70 775	11 473	59 302	468 968
3	<u>Übrige Personalausgaben/Versorgung</u>	12 463	2 171	10 291	82 371
	Personalausgaben (Summe 1 bis 3)	93 247	17 139	76 109	684 988
4	Unterhaltung von unbeweglichem Vermögen	8 166	127	8 039	12 976
5	Bewirtschaftung der Grundstücke	9 557	3 079	6 478	18 256
6	Mieten und Pachten	1 933	225	1 708	14 757
7	<u>Sonstige sächliche Verwaltungs- und Betriebsausgaben</u>	37 688	9 405	28 283	90 474
	Sächliche Verw.- und Betr.-Ausgaben (Summe 4 bis 7)	57 344	12 837	44 508	136 464
8	Baumaßnahmen	18 034	1 396	16 637	10 235
9	Erwerb von unbeweglichen Sachen	3 988	-	3 988	5 031
10	<u>Erwerb von beweglichen Sachen</u>	2 968	334	2 634	7 431
	Sachinvestitionen (Summe 8 bis 10)	24 989	1 730	23 259	22 697
11	Erwerb von Beteiligungen, Kapitaleinlagen	-	-	-	13
12	Sozial- und sonst. Geldleistungen an natürl. Personen	1 109	1 109	-	4 344 570
13	Erstattungen an andere Bereiche	8 200	113	8 087	74 292
14	Zuschüsse für lfd. Zwecke an andere Bereiche	258 591	183 169	75 423	389 698
15	Zinsausgaben an Kreditmarkt u. Ä.	-	-	-	-
16	Vermögensübertragungen an andere Bereiche	18 076	12 433	5 643	47 579
17	<u>Gewährung von Darlehen an andere Bereiche</u>	11	-	11	14
	Zahlungen an andere Bereiche (Summe 12 bis 17)	285 987	196 823	89 164	4 856 152
	Unmittelbare Ausgaben (Summe 1 bis 17)	461 569	228 529	233 040	5 700 314
18	Zuweisungen für laufende Zwecke, Erstattungen und Zinsausgaben an öffentlichen Bereich	25 672	6 075	19 597	3 225 990
19	Leistungsbeteiligungen im sozialen Bereich	-	-	-	876 203
20	Vermögensübertragungen an öffentl. Bereich	1 764	903	861	1 130
21	<u>Darlehen und Tilgungen an öffentl. Bereich</u>	-	-	-	-
	Zahlungen an öffentl. Bereich (Summe 18 bis 21)	27 436	6 978	20 458	4 103 323
	Bruttoausgaben ¹⁾ (Summe 1 bis 21)	489 004	235 507	253 497	9 803 637
22	<u>./. Zahlungen von gleicher Ebene</u>	26 591	-	3 621	2 618 168
	Bereinigte Gesamtausgaben ¹⁾ (Summe 1 bis 21 ./. 22)	462 413	235 507	249 877	7 185 469
23	<u>./. Zahlungen von anderer Ebene des öffentl. Bereichs</u>	2 693	14 041	11 623	696 345
	Nettoausgaben ¹⁾ (Summe 1 bis 21 ./. 22 ./. 23)	459 720	221 466	238 254	6 489 123
Einnahmen					
24	Steuern (netto) und steuerähnliche Abgaben	-	-	-	-
25	Einnahmen aus wirtschaftlicher Tätigkeit	3 696	102	3 595	5 838
26	Gebühren, sonstige Entgelte	21 620	1 886	19 734	47 327
27	Übrige Verwaltungseinnahmen	3 716	625	3 091	11 660
28	Veräußerung von Sachvermögen	941	-	941	1 227
29	Veräußerung von Beteiligungen	-	-	-	0
30	Zuschüsse für lfd. Zwecke/Zinsen von anderen Bereichen	12 265	4 077	8 189	411 595
31	Übrige Zahlungen von anderen Bereichen	5 856	0	5 856	1 699
	Unmittelbare Einnahmen (Summe 24 bis 31)	48 094	6 689	41 405	479 346
32	Zuweisungen für lfd. Zwecke/Zinsen vom öffentl. Bereich	23 944	14 041	9 904	3 313 476
33	Leistungsbeteiligungen im sozialen Bereich	-	-	-	891 673
34	Vermögensübertragungen vom öffentl. Bereich	5 340	-	5 340	1 024
35	<u>Schuldenaufnahmen/Darlehensrückfl. vom öffentl. Bereich</u>	-	-	-	13
	Zahlungen vom öffentlichen Bereich (Summe 32 bis 35)	29 284	14 041	15 243	4 206 187
	Bruttoeinnahmen ¹⁾ (Summe 24 bis 35)	77 378	20 729	56 649	4 685 533
36	<u>./. Zahlungen von gleicher Ebene</u>	26 591	-	3 621	2 618 168
	Bereinigte Gesamteinnahmen ¹⁾ (Summe 24 bis 35 ./. 36)	50 787	20 729	53 028	2 067 365

1) Ohne besondere Finanzierungsvorgänge (vgl. Tabelle 1.1).

Noch: 1.3 Finanzwirtschaftliche Darstellung der Ausgaben und Einnahmen des Landes, der Gemeinden, Samtgemeinden und Landkreise nach Aufgabenbereichen - Beträge in 1 000 Euro -

Sicherung		Gesundheit, Sport und Erholung			Wohnungswesen, Raumordnung und kommunale Gemeinschaftsdienste			Ernährung, Landwirtschaft und Forsten			Lfd. Nr.
Land	Gemeinden/ Gv	zu- sammen	Land	Gemeinden/ Gv	zu- sammen	Land	Gemeinden/ Gv	zu- sammen	Land	Gemeinden/ Gv	
32	33	34	35	36	37	38	39	40	41	42	
31 787	101 862	15 733	2 215	13 518	31 532	845	30 687	18 888	18 044	844	1
53 606	415 362	185 338	12 277	173 061	309 304	318	308 986	46 235	44 094	2 141	2
498	81 872	31 696	959	30 736	124 725	87 643	37 082	4 575	3 954	621	3
85 891	599 097	232 766	15 451	217 315	465 561	88 806	376 755	69 698	66 092	3 606	
745	12 231	42 628	210	42 418	75 375	-	75 375	7 479	494	6 986	4
4 923	13 334	46 472	767	45 705	51 690	-	51 690	2 325	2 165	160	5
1 148	13 609	4 280	194	4 086	5 202	-	5 202	1 024	957	66	6
33 880	56 594	87 070	43 374	43 696	294 593	13 862	280 731	22 112	20 620	1 492	7
40 696	95 768	180 450	44 545	135 905	426 859	13 862	412 997	32 940	24 236	8 704	
-	10 235	62 113	777	61 336	170 691	102	170 589	10 192	95	10 097	8
-	5 031	2 238	- 46	2 284	15 010	-	15 010	667	-	667	9
2 436	4 996	6 831	549	6 282	25 058	1 486	23 571	7 470	7 365	104	10
2 436	20 262	71 182	1 280	69 902	210 758	1 588	209 169	18 328	7 461	10 868	
-	13	10 652	-	10 652	1 198	-	1 198	-	-	-	11
120 232	4 224 337	10	10	-	24	24	-	-	-	-	12
11 648	62 643	124 343	95 927	28 416	134 059	347	133 711	17 664	17 090	574	13
222 403	167 295	245 079	140 370	104 709	143 437	68 729	74 708	133 572	131 416	2 157	14
-	-	-	-	-	-	-	-	-	-	-	15
42 912	4 666	138 455	102 468	35 987	98 599	52 420	46 179	55 276	54 168	1 108	16
-	14	2 102	-	2 102	8 575	568	8 007	1	-	1	17
397 196	4 458 956	509 988	338 775	171 214	384 693	122 089	262 605	206 514	202 673	3 840	
526 219	5174 094	1005 038	400 051	604 987	1489 069	226 345	1262 724	327 481	300 462	27 019	18
2 437 838	788 152	16 880	5 658	11 223	48 355	59	48 296	528	58	470	
-	876 203	-	-	-	-	-	-	-	-	-	19
575	554	109 120	6 839	102 281	2 763	914	1 849	47 220	47 022	198	20
-	-	-	-	-	-	-	-	-	-	-	21
2 438 414	1 664 909	126 000	12 496	113 504	51 118	973	50 145	47 748	47 080	668	
2 964 633	6 839 004	1 131 038	412 547	718 490	1 540 187	227 318	1 312 869	375 228	347 542	27 686	
-	693 339	122 249	-	10 939	63 559	-	19 743	3 167	-	416	22
2 964 633	6 145 665	1 008 788	412 547	707 552	1 476 628	227 318	1 293 126	372 061	347 542	27 271	
536 657	2 084 518	8 989	107 463	12 836	64 184	56 384	51 616	52 333	52 212	2 873	23
2 427 976	4 061 147	999 800	305 084	694 716	1 412 444	170 934	1 241 510	319 727	295 329	24 398	
-	-	-	-	-	-	-	-	6 838	6 838	-	24
185	5 653	12 751	1 559	11 193	14 615	-	14 615	7 233	3 858	3 375	25
12 827	34 500	105 380	36 357	69 023	679 802	338	679 464	8 721	8 433	288	26
7 670	3 990	13 587	801	12 786	64 758	41 603	23 155	1 947	1 736	211	27
13	1 214	2 042	6	2 035	29 530	-	29 530	1 702	722	980	28
-	0	1	-	1	5 768	-	5 768	-	-	-	29
89 629	321 966	25 105	12 747	12 358	53 031	28	53 003	107 187	106 353	834	30
453	1 246	3 674	-	3 674	70 013	5	70 009	8 014	6 565	1 449	31
110 777	368 569	162 540	51 469	111 070	917 517	41 973	875 544	141 642	134 505	7 137	
536 155	2 777 321	18 572	4 693	13 878	30 033	364	29 668	18 915	17 837	1 079	32
-	891 673	-	-	-	-	-	-	-	-	-	33
502	522	112 664	102 770	9 895	97 374	56 019	41 355	36 586	34 376	2 210	34
-	13	2	-	2	336	-	336	-	-	-	35
536 657	3 669 530	131 238	107 463	23 775	127 743	56 384	71 359	55 501	52 212	3 288	
647 434	4 038 099	293 777	158 932	134 845	1 045 260	98 357	946 904	197 143	186 717	10 425	
-	693 339	122 249	-	10 939	63 559	-	19 743	3 167	-	416	36
647 434	3 344 760	171 528	158 932	123 906	981 702	98 357	927 160	193 975	186 717	10 010	

Noch: 1.3 Finanzwirtschaftliche Darstellung der Ausgaben und Einnahmen des Landes, der Gemeinden, Samtgemeinden und Landkreise nach Aufgabenbereichen - Beträge in 1 000 Euro -

Lfd. Nr.	Aufgabenbereich Art der Ausgaben / Einnahmen	Energie- und Wasserwirtschaft, Gewerbe, Dienstleistungen			Verkehrs-
		zu-	Land	Gemeinden/Gv	zu-
		sammen 43	44	45	sammen 46
Ausgaben					
1	Beamtenbezüge	7 272	-	7 272	17 944
2	Tariflich Beschäftigte	24 376	-	24 376	224 094
3	Übrige Personalausgaben/Versorgung	5 692	423	5 270	9 661
	Personalausgaben (Summe 1 bis 3)	37 340	423	36 917	251 700
4	Unterhaltung von unbeweglichem Vermögen	10 355	-	10 355	193 926
5	Bewirtschaftung der Grundstücke	1 630	-	1 630	18 222
6	Mieten und Pachten	927	-	927	4 022
7	Sonstige sächliche Verwaltungs- und Betriebsausgaben	44 803	14 150	30 653	321 050
	Sächliche Verw.- und Betr.-Ausgaben (Summe 4 bis 7)	57 715	14 150	43 565	537 220
8	Baumaßnahmen	65 845	20 711	45 134	598 759
9	Erwerb von unbeweglichen Sachen	16 494	116	16 378	15 139
10	Erwerb von beweglichen Sachen	1 031	0	1 031	13 054
	Sachinvestitionen (Summe 8 bis 10)	83 371	20 828	62 543	626 952
11	Erwerb von Beteiligungen, Kapitaleinlagen	24 121	20 000	4 121	21 436
12	Sozial- und sonst. Geldleistungen an natürl. Personen	7 589	7 589	-	20 219
13	Erstattungen an andere Bereiche	12 924	3 636	9 288	68 469
14	Zuschüsse für lfd. Zwecke an andere Bereiche	216 802	106 516	110 286	113 416
15	Zinsausgaben an Kreditmarkt u. Ä.	-	-	-	-
16	Vermögensübertragungen an andere Bereiche	224 431	199 357	25 074	94 843
17	Gewährung von Darlehen an andere Bereiche	32 374	28 398	3 976	1 662
	Zahlungen an andere Bereiche (Summe 12 bis 17)	494 121	345 496	148 624	298 610
	Unmittelbare Ausgaben (Summe 1 bis 17)	696 668	400 897	295 771	1735 918
18	Zuweisungen für laufende Zwecke, Erstattungen und Zinsausgaben an öffentlichen Bereich	28 816	13 676	15 140	184 621
19	Leistungsbeteiligungen im sozialen Bereich	-	-	-	-
20	Vermögensübertragungen an öffentl. Bereich	109 533	95 575	13 958	103 638
21	Darlehen und Tilgungen an öffentl. Bereich	694	-	694	-
	Zahlungen an öffentl. Bereich (Summe 18 bis 21)	139 044	109 251	29 793	288 258
	Bruttoausgaben ¹⁾ (Summe 1 bis 21)	835 711	510 148	325 563	2 024 176
22	./. Zahlungen von gleicher Ebene	59 739	-	10 006	123 964
	Bereinigte Gesamtausgaben ¹⁾ (Summe 1 bis 21 ./. 22)	775 973	510 148	315 557	1 900 212
23	./. Zahlungen von anderer Ebene des öffentl. Bereichs	74 706	72 769	51 669	776 983
	Nettoausgaben ¹⁾ (Summe 1 bis 21 ./. 22 ./. 23)	701 267	437 379	263 888	1 123 229
Einnahmen					
24	Steuern (netto) und steuerähnliche Abgaben	89 591	89 591	-	-
25	Einnahmen aus wirtschaftlicher Tätigkeit	926 727	920 965	5 762	3 931
26	Gebühren, sonstige Entgelte	10 380	-	10 380	36 611
27	Übrige Verwaltungseinnahmen	4 950	1 762	3 187	10 964
28	Veräußerung von Sachvermögen	15 275	-	15 275	13 562
29	Veräußerung von Beteiligungen	453	-	453	0
30	Zuschüsse für lfd. Zwecke/Zinsen von anderen Bereichen	79 393	69 954	9 439	7 271
31	Übrige Zahlungen von anderen Bereichen	6 697	31	6 666	84 671
	Unmittelbare Einnahmen (Summe 24 bis 31)	1 133 464	1 082 302	51 161	157 010
32	Zuweisungen für lfd. Zwecke/Zinsen vom öffentl. Bereich	25 269	357	24 913	576 551
33	Leistungsbeteiligungen im sozialen Bereich	-	-	-	-
34	Vermögensübertragungen vom öffentl. Bereich	107 256	72 264	34 993	324 190
35	Schuldenaufnahmen/Darlehensrückfl. vom öffentl. Bereich	1 919	149	1 770	207
	Zahlungen vom öffentlichen Bereich (Summe 32 bis 35)	134 445	72 769	61 676	900 947
	Bruttoeinnahmen ¹⁾ (Summe 24 bis 35)	1 267 908	1 155 071	112 837	1 057 957
36	./. Zahlungen von gleicher Ebene	59 739	-	10 006	123 964
	Bereinigte Gesamteinnahmen ¹⁾ (Summe 24 bis 35 ./. 36)	1 208 170	1 155 071	102 831	933 993

1) Ohne besondere Finanzierungsvorgänge (vgl. Tabelle 1.1).

Noch: 1.3 Finanzwirtschaftliche Darstellung der Ausgaben und Einnahmen des Landes, der Gemeinden, Samtgemeinden und Landkreise nach Aufgabenbereichen - Beträge in 1 000 Euro -

und Nachrichtenwesen		Wirtschaftsunternehmen			Allgem. Grund- und Kapitalvermögen, Sondervermögen			Allgemeine Finanzwirtschaft			Lfd. Nr.
Land	Gemeinden/ Gv	zu- sammen	Land	Gemeinden/ Gv	zu- sammen	Land	Gv	zu- sammen	Land	Gemeinden/ Gv	
47	48	49	50	51	52	53	54	55	56	57	
14 193	3 751	2 422	866	1 556	4	-	4	20 005	20 005	-	1
127 296	96 798	39 123	2 808	36 315	1 064	304	760	-	-	-	2
414	9 248	3 629	2	3 626	213	4	209	240 054	240 054	-	3
141 903	109 797	45 173	3 676	41 497	1 282	308	973	260 059	260 059	-	4
17 270	176 655	6 607	26	6 581	63 902	44 042	19 860	-	-	-	5
4 139	14 083	6 615	742	5 873	38 593	305	38 288	-	-	-	6
2 142	1 880	1 143	3	1 141	4 274	-	4 274	-	-	-	7
295 308	25 742	29 007	680	28 327	4 227	1 734	2 494	61 788	15 002	46 786	8
318 860	218 360	43 371	1 450	41 921	110 996	46 080	64 916	61 788	15 002	46 786	9
142 914	455 845	19 713	2 390	17 323	72 079	51 267	20 811	-	-	-	10
1 080	14 058	1 010	-	1 010	119 164	6 014	113 150	-	-	-	11
3 120	9 934	3 762	220	3 541	2 397	2 137	260	-	-	-	12
147 114	479 838	24 485	2 610	21 875	193 640	59 418	134 222	-	-	-	13
21 436	-	14 965	1 445	13 520	3 729	420	3 309	-	-	-	14
20 219	-	-	-	-	30	30	-	-	-	-	15
5 123	63 347	99 892	891	99 000	979	-	979	-	-	-	16
96 183	17 233	210 064	45 752	164 311	2 347	949	1 397	1 169	1 169	-	17
-	-	-	-	-	-	-	-	2 770 953	2 210 884	560 069	18
89 779	5 064	55 170	44 029	11 141	2 175	-	2 175	266	-	266	19
-	1 662	1 317	-	1 317	990	780	210	-	-	-	20
211 305	87 306	366 443	90 673	275 770	6 520	1 759	4 761	2 772 389	2 212 053	560 336	21
840 618	895 300	494 438	99 854	394 584	316 167	107 986	208 181	3094 236	2487 114	607 122	22
173 483	11 137	55 504	950	54 554	328	130	198	6 013 404	2 833 240	3 180 164	23
-	-	-	-	-	-	-	-	-	-	-	24
92 181	11 457	880	800	80	517	175	342	316 231	311 061	5 170	25
-	-	-	-	-	-	-	-	25 734	141	25 593	26
265 664	22 594	56 385	1 750	54 635	845	305	540	6 355 368	3 144 442	3 210 926	27
1 106 282	917 895	550 822	101 604	449 218	317 012	108 291	208 721	9 449 604	5 631 556	3 818 048	28
-	12 790	88 822	-	4 044	2 167	-	687	6 354 500	-	3 181 413	29
1 106 282	905 104	462 000	101 604	445 174	314 845	108 291	208 034	3 095 104	5 631 556	636 634	30
775 427	112 730	3 627	-	88 405	2 390	2 434	1 436	590 794	628 091	3 135 790	31
330 855	792 374	458 373	101 604	356 769	312 455	105 857	206 598	2 504 310	5 003 466	-2 499 156	32
-	-	-	-	-	-	-	-	24 299 343	17 731 553	6 567 790	33
329	3 602	779 808	234 733	545 074	88 985	20 383	68 602	1 273	-	1 273	34
212	36 399	57 611	41	57 570	331	9	321	-	-	-	35
5 325	5 639	9 858	9	9 849	6 539	3 877	2 662	88 722	0	88 722	36
-	13 562	8 212	8	8 204	180 766	46 444	134 321	-	-	-	37
-	0	43 112	-	43 112	174 211	170 229	3 982	-	-	-	38
-	7 271	26 822	951	25 871	10 318	4 826	5 493	142 883	7 964	134 919	39
736	83 935	28 256	328	27 927	20 244	18 276	1 968	-	-	-	40
6 602	150 408	953 678	236 071	717 607	481 394	264 044	217 349	24 532 221	17 739 517	6 792 703	41
570 841	5 709	79 336	-	79 336	579	6	572	6 600 072	627 523	5 972 550	42
-	-	-	-	-	-	-	-	-	-	-	43
204 395	119 796	12 008	-	12 008	3 787	2 296	1 491	320 304	-	320 304	44
191	16	1 106	-	1 106	191	131	60	24 918	568	24 350	45
775 427	125 521	92 450	-	92 450	4 557	2 434	2 123	6 945 294	628 091	6 317 204	46
782 028	275 929	1 046 127	236 071	810 056	485 951	266 478	219 472	31 477 515	18 367 608	13 109 907	47
-	12 790	88 822	-	4 044	2 167	-	687	6 354 500	-	3 181 413	48
782 028	263 138	957 305	236 071	806 012	483 784	266 478	218 786	25 123 015	18 367 608	9 928 493	49

2. Staatsfinanzen 2008

2. Ausgaben und Einnahmen des Landes nach Arten und Aufgabenbereichen
(Finanzwirtschaftliche Darstellung) - Beträge in 1 000 Euro -

Lfd. Nr.	Aufgabenbereich Art der Ausgaben / Einnahmen	Gruppierungs- nummer	Funktionenbereiche insgesamt (ohne besondere Finanzierungs- vorgänge)	Zu- sammen
			1	2
			0 - 9	0
	Funktionenkennciffer			
Ausgaben				
1	Beamtenbezüge	421, 422	4 662 218	1 589 969
2	Tariflich Beschäftigte	425,426,428	1 292 852	529 160
3			-	-
4	<u>Übrige Personalausgaben/Versorgung</u>	41,424,427,429,43,44,45	2 933 106	1 255 897
	Personalausgaben (Summe 1-4)		8 888 176	3 375 026
5	Unterhaltung von unbeweglichem Vermögen	519, 521	74 885	11 448
6	Bewirtschaftung der Grundstücke	517	88 253	67 449
7	Mieten und Pachten	518	48 404	41 240
8	<u>Sonstige sächliche Verwaltungs- u. Betriebsausgaben</u>	Rest aus 51-55	1 135 208	602 553
	Sächl. Verwaltungs- u. Betriebsausgaben (Summe 5-8)		1 346 750	722 689
9	Baumaßnahmen	7	226 492	2 053
10	Erwerb von unbeweglichen Sachen	82	7 164	-
11	<u>Erwerb von beweglichen Sachen</u>	81	87 202	66 685
	Sachinvestitionen (Summe 9 -11)		320 858	68 738
12	Erwerb von Beteiligungen, Kapitaleinlagen	83	43 301	-
13	Sozial- u. sonst. Geldleist. an natürl. Personen	681	299 292	9 106
14	Erstattungen an andere Bereiche	67	140 633	2 965
15	Zuschüsse für lfd. Zwecke an andere Bereiche	66, 682-688	3 216 218	24 492
16	Zinsausgaben an Kreditmarkt	57	2 210 884	-
17	Vermögensübertragungen an andere Bereiche	697-699, 891-894, 896	783 446	2 090
18	<u>Gewährung von Darlehen an andere Bereiche</u>	861-863, 866, 87	30 071	37
	Zahlungen an andere Bereiche (Summe 13 -18)		6 680 544	38 691
	Unmittelbare Ausgaben (Summe 1 -18)		17 279 629	4 205 143
19	Zuweisungen für lfd. Zwecke, Erstattungen und Zinsausgaben an öffentlichen Bereich	561-567, 611-617, 621-627, 631-637	5 562 111	23 954
20	Vermögensübertragungen an öffentl. Bereich	691-693, 881-887	643 204	26 911
21	<u>Darlehen und Tilgungen an öffentl. Bereich</u>	581-587, 851-857	141	-
	Zahlungen an öffentl. Bereich (Summe 19 -21)		6 205 456	50 865
	Bruttoausgaben ¹⁾ (Summe 1 -21)		23 485 086	4 256 008
22	<u>abzügl. Zahlungen von gleicher Ebene</u>		-	-
	Bereinigte Gesamtausgaben ¹⁾ (Summe 1-21 ./ 22)		23 485 086	4 256 008
23	<u>abzügl. Zahlungen v. anderer Ebene d. öffentl. Bereichs</u>	15,17,21-23,291-293,31,33	2 541 152	27 149
	Nettoausgaben ¹⁾ (Summe 1-21 ./ 22, 23)		20 943 933	4 228 859
Einnahmen				
24	Steuern (netto) und steuerähnliche Abgaben	0	17 827 982	-
25	Einnahmen aus wirtschaftlicher Tätigkeit	12	1 356 809	153 927
26	Gebühren, sonstige Entgelte	111	153 483	15 706
27	Übrige Verwaltungseinnahmen	112,119	542 823	460 876
28	Veräußerung von Sachvermögen	131,132	49 859	2 648
29	Veräußerung von Beteiligungen	133,134	170 229	-
30	Zuschüsse für lfd. Zwecke/Zinsen v. and. Bereichen	16,26,27,28	521 373	163 572
31	<u>Übrige Zahlungen von anderen Bereichen</u>	14,18,297-299,34	68 535	9
	Unmittelbare Einnahmen (Summe 24-31)		20 691 093	796 738
32	Zuweisungen f. lfd. Zwecke/Zinsen v. öffentl. Bereich	15,21,22,23	1 930 769	27 149
33	Vermögensübertragungen v. öffentl. Bereich	291,292,293,33	609 344	-
34	<u>Schuldenaufnahmen/Darlehensrückflüsse vom öffentlichen Bereich</u>	17,31	1 039	-
	Zahlungen v. öffentlichen Bereich (Summe 32-34)		2 541 152	27 149
	Bruttoeinnahmen ¹⁾ (Summe 24-34)		23 232 245	823 887
35	<u>abzügl. Zahlungen von gleicher Ebene</u>		-	-
	Bereinigte Gesamteinnahmen ¹⁾ (Summe 24-34 ./ 35)		23 232 245	823 887

¹⁾ Ohne besondere Finanzierungsvorgänge (vgl. Tabelle 1.1).

Allgemeine Dienste							Lfd. Nr.
davon							
zu- sammen	Politische Führung und zentrale Verwaltung					Auswärtige Angelegen- heiten	
	darunter						
	Politische Führung	Innere Verwaltung	Statistischer Dienst	Hochbau- verwaltung	Ver- sorgung		
3	4	5	6	7	8	9	
01	011	012	014	016	018	02	
133 208	105 172	17 772	1 638	8 451	-	-	1
156 386	56 334	30 638	14 490	54 804	-	-	2
-	-	-	-	-	-	-	3
691 782	32 274	1 681	1 446	332	656 050	0	4
981 377	193 780	50 092	17 574	63 587	656 050	0	5
1 064	489	223	-	353	-	-	6
7 031	5 321	702	-	1 008	-	-	7
3 950	2 399	974	7	569	-	-	8
150 274	17 195	17 285	3 220	75 164	5	307	9
162 319	25 404	19 184	3 227	77 095	5	307	10
-	-	-	-	-	-	-	11
3 903	1 703	1 270	14	915	-	-	12
3 903	1 703	1 270	14	915	-	-	13
-	-	-	-	-	-	-	14
61	52	-	-	8	-	2	15
583	167	-	-	0	416	-	16
13 777	11 574	137	139	-	-	276	17
-	-	-	-	-	-	-	18
37	37	-	-	-	-	24	19
14 457	11 830	137	139	8	416	303	20
1 162 056	232 717	70 682	20 954	141 606	656 471	610	21
12 517	4 089	866	-	0	7 532	-	22
-	-	-	-	-	-	-	23
-	-	-	-	-	-	-	24
12 517	4 089	866	-	0	7 532	-	25
1 174 573	236 806	71 548	20 954	141 606	664 003	610	26
-	-	-	-	-	-	-	27
1 174 573	236 806	71 548	20 954	141 606	664 003	610	28
22 177	1 862	1 898	-	-	18 417	-	29
1 152 396	234 944	69 650	20 954	141 606	645 586	610	30
-	-	-	-	-	-	-	31
21 970	221	34	-	5	-	-	32
5 246	973	4 071	28	-	-	-	33
7 282	3 084	598	186	133	3 280	-	34
732	715	-	-	17	-	-	35
-	-	-	-	-	-	-	36
128 378	1 526	9 528	260	82 142	34 922	-	37
9	9	-	-	-	-	-	38
163 616	6 528	14 231	475	82 297	38 202	-	39
22 177	1 862	1 898	-	-	18 417	-	40
-	-	-	-	-	-	-	41
-	-	-	-	-	-	-	42
-	-	-	-	-	-	-	43
22 177	1 862	1 898	-	-	18 417	-	44
185 793	8 390	16 129	475	82 297	56 619	-	45
-	-	-	-	-	-	-	46
185 793	8 390	16 129	475	82 297	56 619	-	47

Noch: 2. Ausgaben und Einnahmen des Landes nach Arten und Aufgabenbereichen
(Finanzwirtschaftliche Darstellung) - Beträge in 1 000 Euro -

Lfd. Nr.	Aufgabenbereich Art der Ausgaben / Einnahmen	noch: Allgemeine Dienste						
		noch: davon						
		Öffentliche Sicherheit und Ordnung Rechtsschutz zusammen	davon				zu- sammen	da- Ord. Gerichte und Staatsanwaltsch.
			Öffentliche Sicherheit und Ordnung		Rechtsschutz			
			zu- sammen	darunter	zu- sammen	darunter		
		Polizei	Brand- schutz					
		10	11	12	13	14	15	
	Funktionenkennziffer	04/05	04	042	044	05	052	
Ausgaben								
1	Beamtenbezüge	1 119 631	700 151	691 619	1 571	419 480	274 109	
2	Tariflich Beschäftigte	288 061	142 366	134 716	1 268	145 695	108 775	
3		-	-	-	-	-	-	
4	Übrige Personalausgaben/Versorgung	454 062	306 596	27 834	160	147 465	22 465	
	Personalausgaben (Summe 1-4)	1 861 754	1 149 114	854 168	2 999	712 640	405 349	
5	Unterhaltung von unbeweglichem Vermögen	7 986	2 397	2 225	170	5 589	2 177	
6	Bewirtschaftung der Grundstücke	44 120	20 177	19 323	500	23 943	9 487	
7	Mieten und Pachten	27 294	19 298	18 243	22	7 996	4 940	
8	Sonstige sächliche Verwaltungs- und Sächl. Verwaltungs- u. Betriebsausgaben	395 233	90 095	84 351	1 285	305 138	263 776	
	(Summe 5-8)	474 634	131 967	124 142	1 976	342 666	280 379	
9	Baumaßnahmen	2 053	901	722	179	1 152	-	
10	Erwerb von unbeweglichen Sachen	-	-	-	-	-	-	
11	Erwerb von beweglichen Sachen Sachinvestitionen	51 774	34 872	32 946	602	16 902	15 263	
	(Summe 9 -11)	53 827	35 772	33 668	781	18 054	15 263	
12	Erwerb von Beteiligungen, Kapitaleinlagen	-	-	-	-	-	-	
13	Sozial- u. sonst. Geldleist. an natürl. Personen	5 195	1 239	1 231	-	3 956	3 953	
14	Erstattungen an andere Bereiche	-	-	-	-	-	-	
15	Zuschüsse für lfd. Zwecke an andere Bereiche	10 439	2 031	1 152	403	8 409	97	
16	Zinsausgaben an Kreditmarkt	-	-	-	-	-	-	
17	Vermögensübertragungen an andere Bereiche	2 066	2 066	-	-	-	-	
18	Gewährung von Darlehen an andere Bereiche	-	-	-	-	-	-	
	Zahlungen an andere Bereiche (Summe 13 -18)	17 700	5 335	2 383	403	12 365	4 049	
	Unmittelbare Ausgaben (Summe 1 -18)	2 407 913	1 322 188	1 014 361	6 158	1 085 725	705 039	
19	Zuweisungen für lfd. Zwecke, Erstattungen und Zinsausgaben an öffentlichen Bereich	11 437	10 776	8 420	1 720	661	547	
20	Vermögensübertragungen an öffentl. Bereich	26 911	26 911	-	26 748	-	-	
21	Darlehen und Tilgungen an öffentl. Bereich	-	-	-	-	-	-	
	(Summe 19 -21)	38 348	37 687	8 420	28 468	661	547	
	Bruttoausgaben ¹⁾ (Summe 1 -21)	2 446 261	1 359 875	1 022 782	34 626	1 086 386	705 587	
22	abzügl. Zahlungen von gleicher Ebene	-	-	-	-	-	-	
	Bereinigte Gesamtausgaben ¹⁾ (Summe 1-21 ./ 22)	2 446 261	1 359 875	1 022 782	34 626	1 086 386	705 587	
23	abzügl. Zahlungen v. anderer Ebene d. öffentl. Bereichs	4 253	2 304	89	1 185	1 949	90	
	Nettoausgaben ¹⁾ (Summe 1-21 ./ 22, 23)	2 442 008	1 357 571	1 022 693	33 442	1 084 437	705 496	
Einnahmen								
24	Steuern (netto) und steuerähnliche Abgaben	-	-	-	-	-	-	
25	Einnahmen aus wirtschaftlicher Tätigkeit	2 375	1 488	1 420	68	887	181	
26	Gebühren, sonstige Entgelte	3 768	3 767	3 576	88	1	-	
27	Übrige Verwaltungseinnahmen	371 512	13 665	13 388	264	357 847	342 641	
28	Veräußerung von Sachvermögen	1 846	1 610	1 606	0	236	119	
29	Veräußerung von Beteiligungen	-	-	-	-	-	-	
30	Zuschüsse für lfd. Zwecke/Zinsen v. and. Bereichen	1 453	979	610	-	474	325	
31	Übrige Zahlungen von anderen Bereichen	-	-	-	-	-	-	
	(Summe 24-31)	380 954	21 509	20 600	420	359 445	343 267	
32	Zuweisungen f. lfd. Zwecke/Zinsen v. öffentl. Bereich	4 253	2 304	89	1 185	1 949	90	
33	Vermögensübertragungen v. öffentl. Bereich	-	-	-	-	-	-	
34	Schuldenaufnahmen/Darlehensrückflüsse vom öffentlichen Bereich	-	-	-	-	-	-	
	Zahlungen v. öffentlichen Bereich (Summe 32-34)	4 253	2 304	89	1 185	1 949	90	
	Bruttoeinnahmen ¹⁾ (Summe 24-34)	385 207	23 813	20 689	1 605	361 394	343 357	
35	abzügl. Zahlungen von gleicher Ebene	-	-	-	-	-	-	
	Bereinigte Gesamteinnahmen ¹⁾ (Summe 24-34 ./ 35)	385 207	23 813	20 689	1 605	361 394	343 357	

¹⁾ Ohne besondere Finanzierungsvorgänge (vgl. Tabelle 1.1).

		Bildungswesen, Wissenschaft, Forschung, kulturelle Angelegenheiten								Lfd. Nr.
		davon								
		Schulen und vorschulische Bildung				Hochschulen				
		darunter		darunter		darunter		darunter		
runter	Finanz- ver- waltung	zu- sammen	zu- sammen	Allgemein- bildende Schulen	Berufliche Schulen	zu- sammen	Uni- versitäten	Hoch- schul- kliniken	Sonstige Hoch- schulen	
Justizvoll- zugs- anstalten										
16	17	18	19	20	21	22	23	24	25	
056	06	1	11,12,145	112-117,119-124	127	13	131	132	133,135,136	
110 895	337 130	2 984 295	2 894 810	2 375 476	497 886	1 561	-	-	1 561	1
18 379	84 712	522 988	490 680	390 964	54 324	269	31	-	205	2
-	-	-	-	-	-	-	-	-	-	3
2 893	110 052	1 343 258	1 199 895	23 400	13 367	135 831	556	-	61	4
132 166	531 895	4 850 541	4 585 386	2 789 840	565 577	137 661	587	-	1 827	
3 291	2 397	651	213	208	-	10	-	-	10	5
13 523	16 298	7 764	2 684	2 418	-	58	-	-	58	6
607	9 995	2 720	875	61	37	-1	-	-	-1	7
21 915	56 739	94 046	54 627	15 203	3 161	940	514	-	80	8
39 336	85 429	105 181	58 399	17 890	3 198	1 007	514	-	147	
1 152	-	6 182	-	-	-	4 734	1 739	-	-	9
-	-	-	-	-	-	-	-	-	-	10
1 517	11 008	3 204	1 574	1 437	121	143	121	-	22	11
2 669	11 008	9 386	1 574	1 437	121	4 878	1 861	-	22	
-	-	-	-	-	-	-	-	-	-	12
-	3 849	142 081	630	555	-	12	12	-	-	13
-	2 383	3 006	632	504	128	-	-	-	-	14
7 995	-	2 378 237	253 489	196 321	56 155	1 636 547	1 014 107	301 141	247 067	15
-	-	-	-	-	-	-	-	-	-	16
-	-	196 223	-	-	-	158 322	103 576	48 040	2 627	17
-	-	287	-	-	-	-	-	-	-	18
7 995	6 231	2 719 834	254 750	197 381	56 283	1 794 882	1 117 696	349 182	249 694	
182 166	634 564	7 684 941	4 900 109	3 006 548	625 178	1 938 427	1 120 657	349 182	251 690	
-	-	73 064	27 998	9 714	5 585	3 412	2 598	-	-	19
-	-	61 152	59 839	-	-	-	-	-	-	20
-	-	-	-	-	-	-	-	-	-	21
-	-	134 216	87 837	9 714	5 585	3 412	2 598	-	-	
182 166	634 564	7 819 157	4 987 946	3 016 262	630 763	1 941 839	1 123 255	349 182	251 690	
-	-	-	-	-	-	-	-	-	-	22
182 166	634 564	7 819 157	4 987 946	3 016 262	630 763	1 941 839	1 123 255	349 182	251 690	
1 410	719	282 567	62 743	1 355	70	85 130	83 865	-	496	23
180 756	633 845	7 536 590	4 925 203	3 014 907	630 694	1 856 709	1 039 390	349 182	251 194	
-	-	-	-	-	-	-	-	-	-	24
702	129 582	20 869	313	310	-	20 208	18 150	552	1 084	25
-	6 693	79 560	57 698	14	3 747	19 451	13 280	472	5 699	26
1 393	82 082	19 164	13 205	12 327	647	696	613	-	28	27
88	69	18	4	4	-	-	-	-	-	28
-	-	-	-	-	-	-	-	-	-	29
148	33 741	65 350	951	806	-	52 878	35	-	-	30
-	-	42 133	-	-	-	41 809	1 067	-	-	31
2 331	252 167	227 095	72 171	13 461	4 394	135 042	33 145	1 024	6 811	
1 410	719	145 844	2 787	1 355	70	11 006	9 741	-	496	32
-	-	136 723	59 956	-	-	74 124	74 124	-	-	33
-	-	-	-	-	-	-	-	-	-	34
1 410	719	282 567	62 743	1 355	70	85 130	83 865	-	496	
3 741	252 887	509 661	134 914	14 817	4 464	220 172	117 010	1 024	7 307	
-	-	-	-	-	-	-	-	-	-	35
3 741	252 887	509 661	134 914	14 817	4 464	220 172	117 010	1 024	7 307	

Noch: 2. Ausgaben und Einnahmen des Landes nach Arten und Aufgabenbereichen
(Finanzwirtschaftliche Darstellung) - Beträge in 1 000 Euro -

Lfd. Nr.	Aufgabenbereich Art der Ausgaben / Einnahmen	noch: Bildungswesen, Wissenschaft, Forschung,				
		noch: davon				Wissenschaft, Forschung, Entwicklung außerhalb der Hochschulen
		Förderung von Schülerinnen und Schülern, Studentinnen und Studenten	darunter		Sonstiges Bildungswesen	
			Fördermaßnahmen für Schülerinnen und Schüler	Fördermaßnahmen für Studierende		
		26	27	28	29	30
Funktionenkennziffer		14 ohne 145	141	142	15	16,17
Ausgaben						
1	Beamtenbezüge	-	-	-	77 923	6 506
2	Tariflich Beschäftigte	-	-	-	5 294	15 273
3		-	-	-	-	-
4	Übrige Personalausgaben/Versorgung	-	-	-	1 355	4 005
	Personalausgaben (Summe 1-4)	-	-	-	84 572	25 784
5	Unterhaltung von unbeweglichem Vermögen	-	-	-	24	278
6	Bewirtschaftung der Grundstücke	-	-	-	450	1 492
7	Mieten und Pachten	-	-	-	1 104	517
8	Sonstige sächliche Verwaltungs- und Sächl. Verwaltungs- u. Betriebsausgaben	1	-	1	8 794	20 278
	(Summe 5-8)	1	-	1	10 372	22 565
9	Baumaßnahmen	-	-	-	-	51
10	Erwerb von unbeweglichen Sachen	-	-	-	-	-
11	Erwerb von beweglichen Sachen Sachinvestitionen	-	-	-	111	1 041
	(Summe 9 -11)	-	-	-	111	1 093
12	Erwerb von Beteiligungen, Kapitaleinlagen	-	-	-	-	-
13	Sozial- u. sonst. Geldleist. an natürl. Personen	140 329	64 038	76 291	-	2
14	Erstattungen an andere Bereiche	-	-	-	2 261	-
15	Zuschüsse für lfd. Zwecke an andere Bereiche	29 143	90	29 054	40 480	235 409
16	Zinsausgaben an Kreditmarkt	-	-	-	-	-
17	Vermögensübertragungen an andere Bereiche	-	-	-	5 415	20 052
18	Gewährung von Darlehen an andere Bereiche	-	-	-	-	287
	Zahlungen an andere Bereiche (Summe 13 -18)	169 472	64 127	105 345	48 157	255 750
	Unmittelbare Ausgaben (Summe 1 -18)	169 473	64 127	105 346	143 212	305 191
19	Zuweisungen für lfd. Zwecke, Erstattungen und Zinsausgaben an öffentlichen Bereich	2 831	129	2 702	32 748	-
20	Vermögensübertragungen an öffentl. Bereich	-	-	-	-	410
21	Darlehen und Tilgungen an öffentl. Bereich	-	-	-	-	-
	Zahlungen an öffentl. Bereich (Summe 19 -21)	2 831	129	2 702	32 748	410
	Bruttoausgaben ¹⁾ (Summe 1 -21)	172 304	64 256	108 048	175 960	305 601
22	abzügl. Zahlungen von gleicher Ebene	-	-	-	-	-
	Bereinigte Gesamtausgaben ¹⁾ (Summe 1-21 ./ 22)	172 304	64 256	108 048	175 960	305 601
23	abzügl. Zahlungen v. anderer Ebene d. öffentl. Bereichs	92 393	41 586	50 808	1 316	26 944
	Nettoausgaben ¹⁾ (Summe 1-21 ./ 22, 23)	79 911	22 671	57 240	174 644	278 657
Einnahmen						
24	Steuern (netto) und steuerähnliche Abgaben	-	-	-	-	-
25	Einnahmen aus wirtschaftlicher Tätigkeit	-	-	-	-	247
26	Gebühren, sonstige Entgelte	-	-	-	-	524
27	Übrige Verwaltungseinnahmen	112	-	112	855	3 672
28	Veräußerung von Sachvermögen	-	-	-	-	13
29	Veräußerung von Beteiligungen	-	-	-	-	-
30	Zuschüsse für lfd. Zwecke/Zinsen v. and. Bereichen	877	203	674	16	6 552
31	Übrige Zahlungen von anderen Bereichen	-	-	-	-	324
	Unmittelbare Einnahmen (Summe 24-31)	988	203	786	871	11 333
32	Zuweisungen f. lfd. Zwecke/Zinsen v. öffentl. Bereich	92 393	41 586	50 808	1 316	24 301
33	Vermögensübertragungen v. öffentl. Bereich	-	-	-	-	2 643
34	Schuldenaufnahmen/Darlehensrückflüsse vom öffentlichen Bereich	-	-	-	-	-
	Zahlungen v. öffentlichen Bereich (Summe 32-34)	92 393	41 586	50 808	1 316	26 944
	Bruttoeinnahmen ¹⁾ (Summe 24-34)	93 382	41 788	51 594	2 187	38 277
35	abzügl. Zahlungen von gleicher Ebene	-	-	-	-	-
	Bereinigte Gesamteinnahmen ¹⁾ (Summe 24-34 ./ 35)	93 382	41 788	51 594	2 187	38 277

¹⁾ Ohne besondere Finanzierungsvorgänge (vgl. Tabelle 1.1).

kulturelle Angelegenheiten		Soziale Sicherung, soziale Kriegsfolgeaufgaben, Wiedergutmachung							Lfd. Nr.
kulturelle Angelegenheiten		zu- sammen	darunter						
darunter			Ver- waltung	Sozialver- sicherung einschl. Arbeitslosen- versicherung	Familien-, Sozial- und Jugendhilfe				
zu- sammen	Theater, Einrichtungen der Musikpflege				zu- sammen	Wohn- geld	Leistungen und Einrichtungen der		
							Sozialhilfe	Jugendhilfe	
31	32	33	34	35	36	37	38	39	
18,19	181,182	2	21	22	23,26,27	233	234,235	237,26,27	
3 495	-	31 787	11 797	-	1 233	-	1 233	-	1
11 473	-	53 606	28 080	-	9 312	-	9 312	-	2
-	-	-	-	-	-	-	-	-	3
2 171	-	498	202	-	101	-	67	34	4
17 139	-	85 891	40 079	-	10 646	-	10 612	34	
127	-	745	105	-	352	-	352	-	5
3 079	-	4 923	713	-	3 446	-	3 446	-	6
225	-	1 148	175	-	702	-	702	-	7
9 405	-	33 880	15 359	-	5 398	-	4 159	1 238	8
12 837	-	40 696	16 353	-	9 898	-	8 660	1 238	
1 396	-	-	-	-	-	-	-	-	9
-	-	-	-	-	-	-	-	-	10
334	-	2 436	500	-	192	-	192	-	11
1 730	-	2 436	500	-	192	-	192	-	
-	-	-	-	-	-	-	-	-	12
1 109	-	120 232	76	-	80 111	76 450	3 664	-	13
113	-	11 648	27	-	10 354	-	9 995	359	14
183 169	110 263	222 403	0	-	161 862	-	2 078	133 877	15
-	-	-	-	-	-	-	-	-	16
12 433	383	42 912	-	-	1 374	-	-	532	17
-	-	-	-	-	-	-	-	-	18
196 823	110 646	397 196	104	-	253 701	76 450	15 737	134 769	
228 529	110 646	526 219	57 035	-	274 438	76 450	35 202	136 040	
6 075	2 908	2 437 838	106 817	4 641	1 849 556	- 60	1 586 779	262 798	19
903	-	575	-	-	420	-	-	420	20
-	-	-	-	-	-	-	-	-	21
6 978	2 908	2 438 414	106 817	4 641	1 849 976	- 60	1 586 779	263 218	
235 507	113 554	2 964 633	163 852	4 641	2 124 414	76 390	1 621 981	399 259	
-	-	-	-	-	-	-	-	-	22
235 507	113 554	2 964 633	163 852	4 641	2 124 414	76 390	1 621 981	399 259	
14 041	13 287	536 657	248	-	121 316	38 120	45 693	37 503	23
221 466	100 267	2 427 976	163 604	4 641	2 003 097	38 270	1 576 288	361 756	
-	-	-	-	-	-	-	-	-	24
102	-	185	9	-	126	-	126	-	25
1 886	-	12 827	386	-	-	-	-	-	26
625	-	7 670	219	-	2 316	-	230	1 191	27
-	-	13	4	-	9	-	9	-	28
-	-	-	-	-	-	-	-	-	29
4 077	-	89 629	-	2 917	295	-	30	253	30
0	-	453	-	-	267	-	265	-	31
6 689	-	110 777	618	2 917	3 013	-	660	1 444	
14 041	13 287	536 155	248	-	120 914	38 120	45 693	37 101	32
-	-	502	-	-	402	-	-	402	33
-	-	-	-	-	-	-	-	-	34
14 041	13 287	536 657	248	-	121 316	38 120	45 693	37 503	
20 729	13 287	647 434	866	2 917	124 329	38 120	46 354	38 947	
-	-	-	-	-	-	-	-	-	35
20 729	13 287	647 434	866	2 917	124 329	38 120	46 354	38 947	

Noch: 2. Ausgaben und Einnahmen des Landes nach Arten und Aufgabenbereichen
(Finanzwirtschaftliche Darstellung) - Beträge in 1 000 Euro -

Lfd. Nr.	Aufgabenbereich Art der Ausgaben / Einnahmen	noch: Soziale Sicherung, soz. Kriegsfolgeaufgaben, Wiedergutmachung				
		noch: darunter				
		zu- sammen	darunter		Arbeits- markt- politik und Arbeits- schutz	Sonstige soziale Ange- legen- heiten
			Wiedergut- machung, Vertriebene u. Spätaussiedler	Kriegsopfer- fürsorge		
40	41	42	43	44		
Funktionenkenziffer		24	244, 246	247	25	29
Ausgaben						
1	Beamtenbezüge	472	472	-	18 284	-
2	Tariflich Beschäftigte	4 274	4 274	-	11 941	-
3		-	-	-	-	-
4	Übrige Personalausgaben/Versorgung	7	7	-	188	-
	Personalausgaben (Summe 1-4)	4 753	4 753	-	30 413	-
5	Unterhaltung von unbeweglichem Vermögen	279	279	-	8	-
6	Bewirtschaftung der Grundstücke	669	669	-	95	-
7	Mieten und Pachten	51	51	-	220	-
8	Sonstige sächliche Verwaltungs- und	1 188	1 153	-	6 000	5 935
	Sächl. Verwaltungs- u. Betriebsausgaben (Summe 5-8)	2 187	2 152	-	6 322	5 935
9	Baumaßnahmen	-	-	-	-	-
10	Erwerb von unbeweglichen Sachen	-	-	-	-	-
11	Erwerb von beweglichen Sachen	25	25	-	1 719	-
	Sachinvestitionen (Summe 9 -11)	25	25	-	1 719	-
12	Erwerb von Beteiligungen, Kapitaleinlagen	-	-	-	-	-
13	Sozial- u. sonst. Geldleist. an natürl. Personen	2 248	2 248	-	11 298	26 500
14	Erstattungen an andere Bereiche	11	-	-	1 256	-
15	Zuschüsse für lfd. Zwecke an andere Bereiche	14 307	14 307	-	6 855	39 379
16	Zinsausgaben an Kreditmarkt	-	-	-	-	-
17	Vermögensübertragungen an andere Bereiche	30	30	-	-	41 509
18	Gewährung von Darlehen an andere Bereiche	-	-	-	-	-
	Zahlungen an andere Bereiche (Summe 13 -18)	16 595	16 584	-	19 409	107 387
	Unmittelbare Ausgaben (Summe 1 -18)	23 560	23 514	-	57 864	113 322
19	Zuweisungen für lfd. Zwecke, Erstattungen und					
	Zinsausgaben an öffentlichen Bereich	54 866	7 315	39 874	419 294	2 665
20	Vermögensübertragungen an öffentl. Bereich	36	-	36	119	-
21	Darlehen und Tilgungen an öffentl. Bereich	-	-	-	-	-
	Zahlungen an öffentl. Bereich (Summe 19 -21)	54 903	7 315	39 911	419 413	2 665
	Bruttoausgaben ¹⁾ (Summe 1 -21)	78 463	30 829	39 911	477 276	115 987
22	abzügl. Zahlungen von gleicher Ebene	-	-	-	-	-
	Bereinigte Gesamtausgaben ¹⁾ (Summe 1-21 ./ 22)	78 463	30 829	39 911	477 276	115 987
23	abzügl. Zahlungen v. anderer Ebene d. öffentl. Bereichs	44 634	6 486	33 742	366 668	3 790
	Nettoausgaben ¹⁾ (Summe 1-21 ./ 22, 23)	33 829	24 343	6 168	110 608	112 196
Einnahmen						
24	Steuern (netto) und steuerähnliche Abgaben	-	-	-	-	-
25	Einnahmen aus wirtschaftlicher Tätigkeit	50	50	-	-	-
26	Gebühren, sonstige Entgelte	-	-	-	9 619	2 823
27	Übrige Verwaltungseinnahmen	1 284	1 273	-	3 355	496
28	Veräußerung von Sachvermögen	0	0	-	0	-
29	Veräußerung von Beteiligungen	-	-	-	-	-
30	Zuschüsse für lfd. Zwecke/Zinsen v. and. Bereichen	1	-	1	86 415	-
31	Übrige Zahlungen von anderen Bereichen	186	-	186	-	-
	Unmittelbare Einnahmen (Summe 24-31)	1 521	1 323	187	99 389	3 319
32	Zuweisungen f. lfd. Zwecke/Zinsen v. öffentl. Bereich	44 535	6 486	33 643	366 668	3 790
33	Vermögensübertragungen v. öffentl. Bereich	99	-	99	-	-
34	Schuldenaufnahmen/Darlehensrückflüsse vom					
	öffentlichen Bereich	-	-	-	-	-
	Zahlungen v. öffentlichen Bereich (Summe 32-34)	44 634	6 486	33 742	366 668	3 790
	Bruttoeinnahmen ¹⁾ (Summe 24-34)	46 155	7 809	33 929	466 057	7 109
35	abzügl. Zahlungen von gleicher Ebene	-	-	-	-	-
	Bereinigte Gesamteinnahmen ¹⁾ (Summe 24-34 ./ 35)	46 155	7 809	33 929	466 057	7 109

¹⁾ Ohne besondere Finanzierungsvorgänge (vgl. Tabelle 1.1).

Gesundheit, Umwelt, Sport und Erholung					Wohnungswesen, Städtebau, Raumordnung und kommunale Gemeinschaftsdienste					Lfd. Nr.
zu- sammen	darunter				zu- sammen	darunter				
	Gesund- heits- behörden	Kranken- häuser und Heil- stätten	Sport und Erholung	Umwelt- und Natur- schutz		Förderung des Wohnungs- baues	Raumordnung, Landesplanung, Vermessungswesen		Städte- bau- förde- rung	
							Kataster- und Vermessungs- verwaltung	Raumord- nung u. Lan- desplanung		
45	46	47	48	49	50	51	52	53	54	
3	311	312	32	33	4	411	421	422	44	
2 215	-	-	-	1 847	845	-	-	845	-	1
12 277	-	-	-	6 015	318	-	-	318	-	2
-	-	-	-	-	-	-	-	-	-	3
959	-	-	-	767	87 643	-	87 643	-	-	4
15 451	-	-	-	8 629	88 806	-	87 643	1 163	-	
210	-	-	-	133	-	-	-	-	-	5
767	-	-	-	524	-	-	-	-	-	6
194	-	-	-	141	-	-	-	-	-	7
43 374	79	-	-	4 023	13 862	-	13 663	188	-	8
44 545	79	-	-	4 821	13 862	-	13 663	188	-	
777	-	240	-	537	102	-	-	-	-	9
-46	-	-	-	-46	-	-	-	-	-	10
549	-	-	-	101	1 486	-	1 486	-	-	11
1 280	-	240	-	592	1 588	-	1 486	-	-	
-	-	-	-	-	-	-	-	-	-	12
10	-	-	-	10	24	-	24	-	-	13
95 927	-	95 532	-	366	347	-	-	154	-	14
140 370	-	88 957	23 464	17 553	68 729	41 833	18 604	243	8 049	15
-	-	-	-	-	-	-	-	-	-	16
102 468	-	88 752	3 700	10 016	52 420	33 533	869	-	18 018	17
-	-	-	-	-	568	568	-	-	-	18
338 775	-	273 242	27 164	27 945	122 089	75 934	19 497	397	26 067	
400 051	79	273 482	27 164	41 987	226 345	75 934	122 290	1 748	26 067	
5 658	691	-	-	3 788	59	-	-	59	-	19
6 839	-	-	5 296	1 543	914	-	-	1 151	-237	20
-	-	-	-	-	-	-	-	-	-	21
12 496	691	-	5 296	5 330	973	-	-	1 210	-237	
412 547	770	273 482	32 460	47 317	227 318	75 934	122 290	2 958	25 830	
-	-	-	-	-	-	-	-	-	-	22
412 547	770	273 482	32 460	47 317	227 318	75 934	122 290	2 958	25 830	
107 463	-	105 607	124	1 112	56 384	39 292	364	329	16 398	23
305 084	770	167 875	32 336	46 205	170 934	36 642	121 926	2 629	9 432	
-	-	-	-	-	-	-	-	-	-	24
1 559	-	-	-	1 559	-	-	-	-	-	25
36 357	-	-	-	50	338	337	-	1	-	26
801	36	-	6	260	41 603	31	41 343	72	19	27
6	-	-	-	6	-	-	-	-	-	28
-	-	-	-	-	-	-	-	-	-	29
12 747	-	-	-	12 484	28	1	-	27	-	30
-	-	-	-	-	5	5	-	-	-	31
51 469	36	-	6	14 358	41 973	374	41 343	100	19	
4 693	-	2 961	-	1 112	364	-	364	-	-	32
102 770	-	102 646	124	-	56 019	39 292	-	329	16 398	33
-	-	-	-	-	-	-	-	-	-	34
107 463	-	105 607	124	1 112	56 384	39 292	364	329	16 398	
158 932	36	105 607	130	15 470	98 357	39 666	41 707	429	16 418	
-	-	-	-	-	-	-	-	-	-	35
158 932	36	105 607	130	15 470	98 357	39 666	41 707	429	16 418	

Noch: 2. Ausgaben und Einnahmen des Landes nach Arten und Aufgabenbereichen
(Finanzwirtschaftliche Darstellung) - Beträge in 1 000 Euro -

Lfd. Nr.	Aufgabenbereich Art der Ausgaben / Einnahmen	Ernährung, Landwirtschaft und Forsten			
		zu- sammen	davon		
			Verwaltung (ohne Betriebs- verwaltung)	Verbesserung der Agrar- struktur	Einkom- mens- stabilisierende Maß- nahmen
Funktionenkennziffer		5	51	52	53
Ausgaben					
1	Beamtenbezüge	18 044	16 325	-	-
2	Tariflich Beschäftigte	44 094	42 836	-	-
3		-	-	-	-
4	Übrige Personalausgaben/Versorgung	3 954	3 792	-	-
	Personalausgaben (Summe 1-4)	66 092	62 952	-	-
5	Unterhaltung von unbeweglichem Vermögen	494	211	-	-
6	Bewirtschaftung der Grundstücke	2 165	1 959	-	-
7	Mieten und Pachten	957	678	-	-
8	Sonstige sächliche Verwaltungs- und	20 620	10 286	6 509	2 208
	Sächl. Verwaltungs- u. Betriebsausgaben (Summe 5-8)	24 236	13 133	6 509	2 208
9	Baumaßnahmen	95	95	-	-
10	Erwerb von unbeweglichen Sachen	-	-	-	-
11	Erwerb von beweglichen Sachen	7 365	6 244	-	-
	Sachinvestitionen (Summe 9 -11)	7 461	6 339	-	-
12	Erwerb von Beteiligungen, Kapitaleinlagen	-	-	-	-
13	Sozial- u. sonst. Geldleist. an natürl. Personen	-	-	-	-
14	Erstattungen an andere Bereiche	17 090	-	54	105
15	Zuschüsse für lfd. Zwecke an andere Bereiche	131 416	1 041	28 763	25 566
16	Zinsausgaben an Kreditmarkt	-	-	-	-
17	Vermögensübertragungen an andere Bereiche	54 168	-	29 558	15 724
18	Gewährung von Darlehen an andere Bereiche	-	-	-	-
	Zahlungen an andere Bereiche (Summe 13 -18)	202 673	1 041	58 375	41 395
	Unmittelbare Ausgaben (Summe 1 -18)	300 462	83 465	64 884	43 603
19	Zuweisungen für lfd. Zwecke, Erstattungen und				
	Zinsausgaben an öffentlichen Bereich	58	-	58	-
20	Vermögensübertragungen an öffentl. Bereich	47 022	-	27 732	19 289
21	Darlehen und Tilgungen an öffentl. Bereich	-	-	-	-
	Zahlungen an öffentl. Bereich (Summe 19 -21)	47 080	-	27 790	19 289
	Bruttoausgaben ¹⁾ (Summe 1 -21)	347 542	83 465	92 674	62 892
22	abzügl. Zahlungen von gleicher Ebene	-	-	-	-
	Bereinigte Gesamtausgaben ¹⁾ (Summe 1-21 ./ 22)	347 542	83 465	92 674	62 892
23	abzügl. Zahlungen v. anderer Ebene d. öffentl. Bereichs	52 212	154	52 056	-
	Nettoausgaben ¹⁾ (Summe 1-21 ./ 22, 23)	295 329	83 311	40 618	62 892
Einnahmen					
24	Steuern (netto) und steuerähnliche Abgaben	6 838	-	-	3 648
25	Einnahmen aus wirtschaftlicher Tätigkeit	3 858	207	-	-
26	Gebühren, sonstige Entgelte	8 433	7 782	-	-
27	Übrige Verwaltungseinnahmen	1 736	619	1 051	60
28	Veräußerung von Sachvermögen	722	3	-	-
29	Veräußerung von Beteiligungen	-	-	-	-
30	Zuschüsse für lfd. Zwecke/Zinsen v. and. Bereichen	106 353	5 528	-	91 709
31	Übrige Zahlungen von anderen Bereichen	6 565	-	-	1 288
	Unmittelbare Einnahmen (Summe 24-31)	134 505	14 140	1 051	96 704
32	Zuweisungen f. lfd. Zwecke/Zinsen v. öffentl. Bereich	17 837	154	17 680	-
33	Vermögensübertragungen v. öffentl. Bereich	34 376	-	34 376	-
34	Schuldenaufnahmen/Darlehensrückflüsse vom				
	öffentlichen Bereich	-	-	-	-
	Zahlungen v. öffentlichen Bereich (Summe 32-34)	52 212	154	52 056	-
	Bruttoeinnahmen ¹⁾ (Summe 24-34)	186 717	14 294	53 107	96 704
35	abzügl. Zahlungen von gleicher Ebene	-	-	-	-
	Bereinigte Gesamteinnahmen ¹⁾ (Summe 24-34 ./ 35)	186 717	14 294	53 107	96 704

¹⁾ Ohne besondere Finanzierungsvorgänge (vgl. Tabelle 1.1).

sonstige Bereiche	Energie- und Wasserwirtschaft, Gewerbe, Dienstleistungen									Verkehrs- u. Nachrichtenwesen			Lfd. Nr.
	zu-sammen	darunter								zu-sammen	darunter		
		Energie- und Wasserwirtschaft, Kulturbau				Bergbau, verarb. Gewerbe, Baugewerbe		Regionale Fördermaßnahmen			Verwaltung	Straßen zu-sammen	
		zu-sammen	darunter		zu-sammen	darunter	zu-sammen	darunter					
Wasserwirtschaft und Kulturbau	Küstenschutz		Bergbau	betriebl. Investitionen				Verbess. d. Infrastruktur					
59	60	61	62	63	64	65	66	67	68	69	70	71	
54	6	62	623	625	63	631,632	69	691	692	7	71	72	
1 719	-	-	-	-	-	-	-	-	-	14 193	14 193	-	1
1 259	-	-	-	-	-	-	-	-	-	127 296	127 296	-	2
-	-	-	-	-	-	-	-	-	-	-	-	-	3
162	423	195	195	-	-	-	-	-	-	414	365	-	4
3 140	423	195	195	-	-	-	-	-	-	141 903	141 855	-	-
283	-	-	-	-	-	-	-	-	-	17 270	17 270	-	5
206	-	-	-	-	-	-	-	-	-	4 139	4 139	-	6
280	-	-	-	-	-	-	-	-	-	2 142	2 142	-	7
1 618	14 150	2 697	2 644	-	-	-	9 078	1 097	938	295 308	41 429	-	8
2 386	14 150	2 697	2 644	-	-	-	9 078	1 097	938	318 860	64 981	-	-
-	20 711	20 711	2 340	18 371	-	-	-	-	-	142 914	53 252	158	9
-	116	116	116	-	-	-	-	-	-	1 080	1 080	-	10
1 122	0	0	0	-	-	-	-	-	-	3 120	3 120	-	11
1 122	20 828	20 828	2 457	18 371	-	-	-	-	-	147 114	57 452	158	-
-	20 000	-	-	-	-	-	20 000	-	-	21 436	-	-	12
-	7 589	7 589	7 589	-	-	-	-	-	-	20 219	219	-	13
16 931	3 636	3 139	3 139	-	-	-	497	-	497	5 123	3 591	-	14
76 046	106 516	78 502	78 070	431	-	-	23 174	8 175	4 846	96 183	465	537	15
-	-	-	-	-	-	-	-	-	-	-	-	-	16
8 886	199 357	73 953	37 622	36 331	-	-	122 761	47 992	51	89 779	-	-	17
-	28 398	-	-	-	-	-	450	-	450	-	-	-	18
101 863	345 496	163 183	126 421	36 762	-	-	146 882	56 166	5 843	211 305	4 275	537	-
108 511	400 897	186 903	131 716	55 133	-	-	175 960	57 264	6 781	840 618	268 563	695	-
-	13 676	9 347	7 926	1 142	-	-	4 329	-	-	173 483	364	-	19
-	95 575	6 223	6 223	-	-	-	89 210	-	18 116	92 181	75 265	-	20
-	-	-	-	-	-	-	-	-	-	-	-	-	21
-	109 251	15 570	14 149	1 142	-	-	93 539	-	18 116	265 664	75 629	-	-
108 511	510 148	202 473	145 865	56 276	-	-	269 499	57 264	24 897	1 106 282	344 192	695	-
-	-	-	-	-	-	-	-	-	-	-	-	-	22
108 511	510 148	202 473	145 865	56 276	-	-	269 499	57 264	24 897	1 106 282	344 192	695	-
2	72 769	44 105	5 814	38 291	1	1	28 323	-	28 315	775 427	141 111	158	23
108 508	437 379	158 368	140 052	17 984	-1	-1	241 176	57 264	-3 418	330 855	203 081	537	-
3 190	89 591	89 591	89 591	-	-	-	-	-	-	-	-	-	24
3 651	920 965	-	-	-	920 412	920 412	-	-	-	329	329	-	25
650	-	-	-	-	-	-	-	-	-	212	-	-	26
6	1 762	110	109	2	-	-	1 509	646	759	5 325	5 279	-	27
719	-	-	-	-	-	-	-	-	-	-	-	-	28
-	-	-	-	-	-	-	-	-	-	-	-	-	29
9 116	69 954	-	-	-	-	-	69 694	0	5	-	-	-	30
5 277	31	-	-	-	-	-	31	-	31	736	-	-	31
22 610	1 082 302	89 701	89 699	2	920 412	920 412	71 233	646	795	6 602	5 608	-	-
2	357	-	-	-	1	1	15	-	15	570 841	66 952	-	32
-	72 264	44 105	5 814	38 291	-	-	28 159	-	28 151	204 395	74 159	158	33
-	149	-	-	-	-	-	149	-	149	191	-	-	34
2	72 769	44 105	5 814	38 291	1	1	28 323	-	28 315	775 427	141 111	158	-
22 612	1 155 071	133 806	95 513	38 293	920 414	920 414	99 556	646	29 110	782 028	146 719	158	-
-	-	-	-	-	-	-	-	-	-	-	-	-	35
22 612	1 155 071	133 806	95 513	38 293	920 414	920 414	99 556	646	29 110	782 028	146 719	158	-

Noch: 2. Ausgaben und Einnahmen des Landes nach Arten und Aufgabenbereichen
(Finanzwirtschaftliche Darstellung) - Beträge in 1 000 Euro -

Lfd. Nr.	Aufgabenbereich Art der Ausgaben / Einnahmen	noch: Verkehrs- und Nachrichtenwesen					zu- sammen
		noch: darunter					
		noch: Straßen			Wasser- straßen und Häfen	Eisenbahnen und öffentl. Personen- nahverkehr	
		darunter					
		Bundes- fern- straßen	Landes- straßen	Kreis- und Gemeinde- straßen			
72	73	74	75	76	77		
Funktionenkenziffer		721,722	723	724,725	731	74	81-85
Ausgaben							
1	Beamtenbezüge	-	-	-	-	-	866
2	Tariflich Beschäftigte	-	-	-	-	-	2 808
3		-	-	-	-	-	-
4	Übrige Personalausgaben/Versorgung	-	-	-	-	-	2
	Personalausgaben (Summe 1-4)	-	-	-	-	-	3 676
5	Unterhaltung von unbeweglichem Vermögen	-	-	-	-	-	26
6	Bewirtschaftung der Grundstücke	-	-	-	-	-	742
7	Mieten und Pachten	-	-	-	-	-	3
8	Sonstige sächliche Verwaltungs- und	-	-	-	2 021	251 516	680
	Sächl. Verwaltungs- u. Betriebsausgaben (Summe 5-8)	-	-	-	2 021	251 516	1 450
9	Baumaßnahmen	-	158	-	89 504	-	2 390
10	Erwerb von unbeweglichen Sachen	-	-	-	-	-	-
11	Erwerb von beweglichen Sachen	-	-	-	-	-	220
	Sachinvestitionen (Summe 9 -11)	-	158	-	89 504	-	2 610
12	Erwerb von Beteiligungen, Kapitaleinlagen	-	-	-	21 436	-	1 445
13	Sozial- u. sonst. Geldleist. an natürl. Personen	-	-	-	20 000	-	-
14	Erstattungen an andere Bereiche	-	-	-	-	1 068	891
15	Zuschüsse für lfd. Zwecke an andere Bereiche	-	-	-	467	94 454	45 752
16	Zinsausgaben an Kreditmarkt	-	-	-	-	-	-
17	Vermögensübertragungen an andere Bereiche	-	-	-	-	89 779	44 029
18	Gewährung von Darlehen an andere Bereiche	-	-	-	-	-	-
	Zahlungen an andere Bereiche (Summe 13 -18)	-	-	-	20 467	185 302	90 673
	Unmittelbare Ausgaben (Summe 1 -18)	-	158	-	133 428	436 817	99 854
19	Zuweisungen für lfd. Zwecke, Erstattungen und	-	-	-	-	172 958	950
	Zinsausgaben an öffentlichen Bereich	-	-	-	-	8 282	800
20	Vermögensübertragungen an öffentl. Bereich	-	-	-	-	-	-
21	Darlehen und Tilgungen an öffentl. Bereich	-	-	-	-	-	-
	Zahlungen an öffentl. Bereich (Summe 19 -21)	-	-	-	8 282	181 592	1 750
	Bruttoausgaben ¹⁾ (Summe 1 -21)	-	158	-	141 710	618 410	101 604
22	abzügl. Zahlungen von gleicher Ebene	-	-	-	-	-	-
	Bereinigte Gesamtausgaben ¹⁾ (Summe 1-21 ./ 22)	-	158	-	141 710	618 410	101 604
23	abzügl. Zahlungen v. anderer Ebene d. öffentl. Bereichs	-	158	-	3 242	630 915	-
	Nettoausgaben ¹⁾ (Summe 1-21 ./ 22, 23)	-	-	-	138 468	-12 506	101 604
Einnahmen							
24	Steuern (netto) und steuerähnliche Abgaben	-	-	-	-	-	-
25	Einnahmen aus wirtschaftlicher Tätigkeit	-	-	-	-	-	234 733
26	Gebühren, sonstige Entgelte	-	-	-	-	-	41
27	Übrige Verwaltungseinnahmen	-	-	-	-	45	9
28	Veräußerung von Sachvermögen	-	-	-	-	-	8
29	Veräußerung von Beteiligungen	-	-	-	-	-	-
30	Zuschüsse für lfd. Zwecke/Zinsen v. and. Bereichen	-	-	-	-	-	951
31	Übrige Zahlungen von anderen Bereichen	-	-	-	-	736	328
	Unmittelbare Einnahmen (Summe 24-31)	-	-	-	-	781	236 071
32	Zuweisungen f. lfd. Zwecke/Zinsen v. öffentl. Bereich	-	-	-	-	503 890	-
33	Vermögensübertragungen v. öffentl. Bereich	-	158	-	3 242	126 835	-
34	Schuldenaufnahmen/Darlehensrückflüsse vom öffentlichen Bereich	-	-	-	-	191	-
	Zahlungen v. öffentlichen Bereich (Summe 32-34)	-	158	-	3 242	630 915	-
	Bruttoeinnahmen ¹⁾ (Summe 24-34)	-	158	-	3 242	631 697	236 071
35	abzügl. Zahlungen von gleicher Ebene	-	-	-	-	-	-
	Bereinigte Gesamteinnahmen ¹⁾ (Summe 24-34 ./ 35)	-	158	-	3 242	631 697	236 071

¹⁾ Ohne besondere Finanzierungsvorgänge (vgl. Tabelle 1.1).

Wirtschaftsunternehmen			Allgem. Grund- u. Kapitalvermögen, Sondervermögen		Allgemeine Finanzwirtschaft				Lfd. Nr.		
davon			zu- sammen	darunter Allgemeines Grund- vermögen	zu- sammen	darunter					
Land- und forstwirt- schaft- liche Unter- nehmen	Sonstige Wirtschafts- unter- nehmen	Versorgungs- und Verkehrs- unter- nehmen				Steuern und allgemeine Finanz- zuweisungen				Schulden	Beihilfen, Unter- stützungen, u. Ä.
78	79	80	81	82	83	84	85	86			
81	85	82,83	87	871	9	91	92	94			

866	-	-	-	-	20 005	-	-	-	1
2 808	-	-	304	-	-	-	-	-	2
-	-	-	-	-	-	-	-	-	3
2	-	-	4	-	240 054	-	-	238 496	4
3 676	-	-	308	-	260 059	-	-	238 496	5
26	-	-	44 042	42 908	-	-	-	-	6
742	-	-	305	218	-	-	-	-	7
3	-	-	-	-	-	-	-	-	8
680	-	-	1 734	1 712	15 002	-	-	-	9
1 450	-	-	46 080	44 838	15 002	-	-	-	10
2 367	22	-	51 267	48 854	-	-	-	-	11
-	-	-	6 014	6 014	-	-	-	-	12
220	-	-	2 137	982	-	-	-	-	13
2 588	22	-	59 418	55 850	-	-	-	-	14
-	1 445	-	420	-	-	-	-	-	15
-	-	-	30	-	-	-	-	-	16
891	-	-	-	-	-	-	-	-	17
25 845	12 786	7 122	949	-	1 169	-	-	-	18
-	-	-	-	-	2 210 884	-	2 210 884	-	19
-	3 604	40 425	-	-	-	-	-	-	20
-	-	-	780	-	-	-	-	-	21
26 736	16 390	47 547	1 759	-	2 212 053	-	2 210 884	-	22
34 450	17 857	47 547	107 986	100 687	2 487 114	-	2 210 884	238 496	23
-	950	-	130	78	2 833 240	2 833 144	22	-	24
-	800	-	175	175	311 061	311 061	-	-	25
-	-	-	-	-	141	-	141	-	26
-	1 750	-	305	253	3 144 442	3 144 205	163	-	27
34 450	19 607	47 547	108 291	100 940	5 631 556	3 144 205	2 211 047	238 496	28
-	-	-	-	-	-	-	-	-	29
34 450	19 607	47 547	108 291	100 940	5 631 556	3 144 205	2 211 047	238 496	30
-	-	-	2 434	2 296	628 091	627 523	568	-	31
34 450	19 607	47 547	105 857	98 644	5 003 466	2 516 682	2 210 479	238 496	32
-	-	-	-	-	17 731 553	17 731 553	-	-	33
25 905	208 828	-	20 383	18 364	-	-	-	-	34
41	-	-	9	8	-	-	-	-	35
9	-	-	3 877	683	0	-	-	-	36
8	-	-	46 444	46 444	-	-	-	-	37
-	-	-	170 229	2 878	-	-	-	-	38
951	-	-	4 826	2 645	7 964	-	107	7 857	39
328	-	-	18 276	382	-	-	-	-	40
27 242	208 828	-	264 044	71 404	17 739 517	17 731 553	107	7 857	41
-	-	-	6	-	627 523	627 523	-	-	42
-	-	-	2 296	2 296	-	-	-	-	43
-	-	-	131	-	568	-	568	-	44
-	-	-	2 434	2 296	628 091	627 523	568	-	45
27 242	208 828	-	266 478	73 700	18 367 608	18 359 076	675	7 857	46
-	-	-	-	-	-	-	-	-	47
27 242	208 828	-	266 478	73 700	18 367 608	18 359 076	675	7 857	48

3. Kommunalfinanzen 2008
– Gesamtergebnisse –

3.1 Ausgaben und Einnahmen der Gemeinden, Samtgemeinden und Landkreise nach Arten und Gebietskörperschaftsgruppen/Gemeindegrößenklassen - Beträge in 1 000 Euro -

Lfd. Nr.	Art der Ausgaben	Gruppierungsnummer	Gemeinden, Samtgemeinden und Landkreise	zu-
			1	2
Verwaltungshaushalt				
1	Aufwendungen für ehrenamtliche Tätigkeit	40	70 922	4 237
2	Beamtenbezüge ¹⁾	410, 411, 440	616 336	136 142
3	Tariflich Beschäftigte ¹⁾	414, 444	2 713 015	301 602
4	Beschäftigungsentgelte u. dgl.	416, 417, 418	52 619	3 072
5	Versorgungsbezüge, Beiträge zu Versorgungskassen Beihilfen,	42, 43, 448	445 736	63 455
6	Unterstützungen und dgl., Personal-Nebenausgaben	45, 46	74 603	10 952
	Personalausgaben (Summe 1 bis 6)	4	3 973 231	519 460
7	Unterhaltung von unbeweglichem Vermögen	50, 51	555 427	58 840
8	Geräte, Ausstattungs- und Ausrüstungsgegenstände	52	89 097	10 377
9	Mieten und Pachten	53	110 154	24 513
10	Bewirtschaftung der Grundstücke, baulichen Anlagen usw.	54	492 858	33 021
11	Haltung von Fahrzeugen	55	59 779	3 645
12	Besondere Aufwendungen für Bedienstete	56	42 059	5 217
13	Weitere Verwaltungs- und Betriebsausgaben	57 - 63	821 870	79 182
14	Steuern, Versicherungen, Schadensfälle	64	106 003	12 536
15	Geschäftsausgaben, weitere allgemeine sächliche Ausgaben	65, 66, 84	396 747	80 996
	Sächliche Verwaltungs- und Betriebsausgaben (Summe 7 bis 15)	50 - 66, 84	2 673 993	308 326
16	Erstattungen von Ausgaben des Verwaltungshaushalts			
16.1	an öffentlichen Bereich	670 - 674	803 962	28 213
16.2	an andere Bereiche	675 - 678	801 726	263 191
16.3	innere Verrechnungen	679	379 391	86 854
16.4	Leistungsbeteiligungen im sozialen Bereich	69	876 203	206 752
17	Kalkulatorische Kosten	68	330 345	41 139
18	Zuweisungen/Zuschüsse für lfd. Zwecke, Schuldendiensthilfen			
18.1	an öffentlichen Bereich	710 - 714, 720 - 724	375 063	18 231
18.2	an andere Bereiche	715 - 718, 725 - 728	1 278 485	216 616
19	Leistungen der Sozialhilfe, Jugendhilfe u. ä. ²⁾	73 - 79	4 224 337	475 004
20	Zinsausgaben			
20.1	an öffentlichen Bereich	800 - 803	2 608	51
20.2	an Kreditmarkt	804 - 808, 877	560 069	59 311
20.3	für innere Darlehen	809	2 551	-
21	Allgemeine Zuweisungen und Umlagen	82, 83	3 177 556	5 668
22	Zuführung zum Vermögenshaushalt	86	1 069 210	145 362
23	Deckung von (Soll-) Fehlbeträgen	893, 894	2 101 596	187 608
	Ausgaben des Verwaltungshaushalts zusammen ³⁾ (Summe 1 bis 23)	4 - 8 / 810	22 630 331	2 561 786
Vermögenshaushalt				
24	Zuführung zum Verwaltungshaushalt	90	73 982	1 104
25	Zuführungen an Rücklagen	91	322 936	9 720
26	Gewährung von Darlehen			
26.1	an öffentlichen Bereich	920 - 924	23 198	-
26.2	an andere Bereiche	925 - 928	20 508	7 572
27	Baumaßnahmen	94 - 96	1 198 230	107 320
28	Erwerb von Grundstücken	932	198 228	13 583
29	Erwerb von beweglichen Sachen des Anlagevermögens	935	230 472	24 959
	Sachinvestitionen (Summe 27 bis 29)	932, 935, 94 - 96	1 626 930	145 861
30	Erwerb von Beteiligungen, Kapitaleinlagen	930	33 671	91
31	Schuldentilgung			
31.1	an öffentlichen Bereich	970 - 973	25 593	217
31.2	an Kreditmarkt	974 - 978	1 059 539	237 648
31.3	Rückzahlung innerer Darlehen	979	3 536	975
32	Zuweisungen/Zuschüsse für Investitionen			
32.1	an öffentlichen Bereich	980 - 984	242 621	12 804
32.2	an andere Bereiche	985 - 988	158 038	41 742
33	Kreditbeschaffungskosten, Ablösung von Dauerlasten	990, 991	62	0
34	Deckung von (Soll-) Fehlbeträgen	993, 994	15 031	-
	Ausgaben des Vermögenshaushalts zusammen (Summe 24 bis 34)	9	3 605 647	457 734
	Ausgaben des Verwaltungs- und Vermögenshaushalts insgesamt ³⁾	4 - 9 / 810	26 235 978	3 019 520
	./Haushaltstechnische Verrechnungen	679, 680, 685, 689, 809, 86, 90	1 855 483	274 459
	Bereinigte Ausgaben des Verwaltungs- u. Vermögenshaushalts insgesamt ³⁾		24 380 494	2 745 061
	./ Zahlungen vom öffentlichen Bereich		11 020 406	883 727
	Nettoausgaben ³⁾ - Einschließlich besondere Finanzierungsvorgänge -		13 360 088	1 861 334
	Nachrichtlich: Ausgaben des Verwaltungs- u. Vermögenshaushalts insgesamt ³⁾	4 - 9 / 810	26 235 978	3 019 520
	+ Bewirtschaftete Fremdmittel		-	-
	+ Steuerbeteiligungen (Gewerbesteuerumlage)		598 909	112 200
	Ausgabensumme der Haushaltsrechnungen		26 834 887	3 131 720

1) Einsch. Beiträge zur gesetzlichen Sozialversicherung. - 2) Ohne Gr. 788 aus UA 488 (Wohngeld). - 3) Ohne bewirtschaftete Fremdmittel (Wohngeld) und Steuerbeteiligungen (Gewerbesteuerumlage).

Kreisfreie Städte			Kreisangeh. Gemeinden, Samtge- meinden und Landkreise	Davon							Lfd. Nr.	
mit 200 000 und mehr	mit 100 000 bis unter 200 000	mit 20 000 bis unter 100 000		Land- kreise	Samt- gemeinden	zu- sammen	Kreisangehörige Gemeinden					
							mit 200 000 und mehr	mit 100 000 bis unter 200 000	mit 50 000 bis unter 100 000	mit 20 000 bis unter 50 000		Einwohnern
3	4	5	6	7	8	9	10	11	12	13		
1 037	2 433	767	66 685	13 948	8 990	43 747	1 731	884	2 872	14 257	1	
37 560	72 565	26 017	480 194	178 419	34 020	267 755	68 674	28 534	34 325	85 256	2	
65 098	174 568	61 935	2 411 413	679 456	241 026	1 490 931	224 167	83 006	165 406	526 673	3	
892	1 545	635	49 547	21 152	3 816	24 580	7 967	336	2 015	4 924	4	
7 025	41 127	15 303	382 281	123 070	31 398	227 813	48 225	18 478	27 956	76 408	5	
688	7 596	2 668	63 651	22 163	4 718	36 770	10 382	3 226	4 808	11 229	6	
112 300	299 834	107 325	3 453 772	1 038 207	323 968	2 091 597	361 147	134 464	237 382	718 748		
23 926	27 643	7 271	496 587	106 769	33 127	356 691	31 380	17 794	38 967	132 889	7	
3 584	4 141	2 652	78 720	24 303	9 317	45 100	5 536	2 012	3 308	16 509	8	
1 263	7 946	15 304	85 640	27 023	5 978	52 638	6 164	6 526	4 588	20 832	9	
1 252	22 713	9 055	459 838	99 768	54 928	305 141	33 641	21 882	27 003	106 171	10	
495	2 348	801	56 134	9 488	7 217	39 429	3 073	1 793	3 620	13 929	11	
1 096	2 844	1 277	36 842	9 470	5 047	22 326	3 073	1 114	2 359	8 048	12	
10 822	49 127	19 233	742 688	393 853	30 486	318 348	43 141	33 831	43 454	99 259	13	
3 422	6 513	2 601	93 467	24 926	9 596	58 944	3 735	3 882	7 840	19 907	14	
12 845	59 676	8 475	315 751	155 458	21 946	138 347	17 024	6 516	16 570	50 261	15	
58 706	182 951	66 669	2 365 667	851 059	177 642	1 336 966	146 766	95 350	147 709	467 805	16	
7 831	15 989	4 393	775 749	641 737	9 025	124 987	30 696	35 437	9 728	18 335	16.1	
75 516	124 335	63 340	538 535	240 485	6 808	291 242	91 263	5 166	66 693	99 851	16.2	
15 283	45 342	26 229	292 538	73 764	9 997	208 776	24 052	1 552	31 367	99 140	16.3	
57 203	91 059	58 490	669 452	669 452	-	-	-	-	-	-	16.4	
21 708	12 917	6 514	289 210	51 113	32 167	205 930	12 643	10 483	39 629	72 692	17	
10 103	6 853	1 275	356 832	318 091	9 203	29 537	576	234	2 279	8 504	18	
38 561	148 680	29 375	1 061 868	360 019	43 875	657 974	120 520	59 617	76 873	177 166	18.1	
96 701	264 947	113 355	3 749 334	3 095 480	4 213	649 640	294 293	123 140	127 779	84 869	18.2	
3	25	23	2 557	167	1 156	1 234	55	10	15	195	20	
17 215	34 194	7 902	500 758	192 073	37 657	271 028	50 643	22 491	38 036	77 954	20.1	
-	-	-	2 551	1 845	-	706	218	65	-	417	20.2	
-	5 668	-	3 171 888	61 226	163 101	2 947 561	316 965	108 557	247 668	835 762	20.3	
-	124 448	20 913	923 848	200 569	65 094	658 184	24 692	4 787	43 260	231 298	21	
-	155 944	31 664	1 913 988	985 077	193 507	735 404	-	169 798	120 446	142 496	22	
511 130	1 513 187	537 469	20 068 545	8 780 365	1 077 413	10 210 767	1 474 530	771 150	1 188 863	3 035 233	23	
-	831	273	72 878	8 205	2 539	62 134	-	-	3 262	14 281	24	
-	1 734	7 986	313 216	49 235	17 697	246 283	3 954	1 982	16 235	67 532	25	
-	-	-	23 198	22 996	-	202	-	-	-	2	26	
-	7 169	404	12 936	6 013	252	6 671	-	33	192	1 696	26.1	
20 423	67 087	19 809	1 090 910	204 611	83 200	803 099	33 355	22 522	66 795	269 932	26.2	
44	10 523	3 016	184 646	8 112	4 766	171 768	9 556	10 504	17 812	65 020	27	
5 120	15 206	4 634	205 513	61 624	22 379	121 510	21 316	6 489	9 725	41 966	28	
25 587	92 816	27 459	1 481 069	274 346	110 345	1 096 377	64 228	39 515	94 333	376 918	29	
-	46	45	33 580	10 122	569	22 889	3 042	2 072	2 105	11 560	30	
8	163	46	25 376	7 400	4 080	13 897	611	19	1 521	5 841	31	
31 642	195 785	10 220	821 891	244 862	46 883	530 146	193 306	15 445	74 119	110 128	31.1	
-	975	-	2 562	1 320	-	1 242	980	-	-	262	31.2	
58	8 011	4 734	229 818	194 316	10 919	24 583	67	2 332	2 152	7 025	31.3	
-	35 779	5 963	116 297	33 952	4 768	77 577	10 519	1 570	9 739	22 519	32	
-	-	0	62	8	0	53	-	-	6	1	33	
-	-	-	15 031	2 420	2 011	10 600	-	-	-	6 519	34	
57 296	343 308	57 131	3 147 913	855 196	200 063	2 092 654	276 706	62 968	203 665	624 284		
568 426	1 856 495	594 600	23 216 458	9 635 561	1 277 476	12 303 421	1 751 236	834 118	1 392 528	3 659 517		
36 991	183 538	53 930	1 581 024	335 497	109 797	1 135 730	61 605	16 886	117 518	417 828		
531 434	1 672 957	540 670	21 635 433	9 300 064	1 167 678	11 167 691	1 689 630	817 232	1 275 009	3 241 688		
200 793	469 827	213 107	10 136 679	7 086 250	765 144	2 285 286	419 329	255 100	300 956	657 060		
330 642	1 203 130	327 563	11 498 754	2 213 814	402 535	8 882 405	1 270 301	562 132	974 054	2 584 629		
568 426	1 856 495	594 600	23 216 458	9 635 561	1 277 476	12 303 421	1 751 236	834 118	1 392 528	3 659 517		
-	-	-	-	-	-	-	-	-	-	-		
20 498	77 803	13 898	486 709	-	-	486 709	79 809	16 876	53 203	153 026		
588 924	1 934 298	608 498	23 703 167	9 635 561	1 277 476	12 790 131	1 831 044	850 994	1 445 730	3 812 543		

Noch: 3.1 Ausgaben und Einnahmen der Gemeinden, Samtgemeinden und Landkreise nach Arten und Gebietskörperschaftsgruppen/Gemeindegrößenklassen - Beträge in 1 000 Euro -

Lfd. Nr.	Art der Ausgaben	Noch: davon			
		noch: Kreisangehörige Gemeinden			
		mit 10 000 bis unter 20 000	mit 5 000 bis unter 10 000	mit 3 000 bis unter 5 000	mit weniger als 3 000
		Einwohnern			
		14	15	16	17
Verwaltungshaushalt					
1	Aufwendungen für ehrenamtliche Tätigkeit	10 805	5 640	1 710	5 848
2	Beamtenbezüge ¹⁾	35 605	13 568	990	803
3	Tariflich Beschäftigte ¹⁾	302 201	130 791	20 413	38 274
4	Beschäftigungsentgelte u. dgl.	4 883	1 668	699	2 089
5	Versorgungsbezüge, Beiträge zu Versorgungskassen Beihilfen,	37 168	15 062	1 912	2 605
6	Unterstützungen und dgl., Personal-Nebenausgaben	4 841	1 905	222	156
	Personalausgaben (Summe 1 bis 6)	395 503	168 634	25 945	49 774
7	Unterhaltung von unbeweglichem Vermögen	68 793	35 547	9 942	21 379
8	Geräte, Ausstattungs- und Ausrüstungsgegenstände	10 545	4 997	739	1 455
9	Mieten und Pachten	9 577	3 285	462	1 204
10	Bewirtschaftung der Grundstücke, baulichen Anlagen usw.	69 911	29 936	5 411	11 187
11	Haltung von Fahrzeugen	9 679	5 065	930	1 340
12	Besondere Aufwendungen für Bedienstete	5 148	2 208	180	197
13	Weitere Verwaltungs- und Betriebsausgaben	53 186	27 893	5 923	11 661
14	Steuern, Versicherungen, Schadensfälle	13 299	6 467	1 623	2 192
15	Geschäftsausgaben, weitere allgemeine sächliche Ausgaben	27 898	12 848	2 254	4 976
	Sächliche Verwaltungs- und Betriebsausgaben (Summe 7 bis 15)	268 035	128 246	27 465	55 590
16	Erstattungen von Ausgaben des Verwaltungshaushalts				
16.1	an öffentlichen Bereich	13 787	8 497	2 737	5 770
16.2	an andere Bereiche	20 109	7 002	433	724
16.3	innere Verrechnungen	39 289	11 474	1 053	850
16.4	Leistungsbeteiligungen im sozialen Bereich	-	-	-	-
17	Kalkulatorische Kosten	44 864	18 997	2 082	4 539
18	Zuweisungen/Zuschüsse für lfd. Zwecke, Schuldendiensthilfen				
18.1	an öffentlichen Bereich	10 084	5 366	236	2 260
18.2	an andere Bereiche	109 041	70 287	12 984	31 486
19	Leistungen der Sozialhilfe, Jugendhilfe u. ä. ²⁾	14 970	4 158	204	228
20	Zinsausgaben				
20.1	an öffentlichen Bereich	110	292	294	262
20.2	an Kreditmarkt	46 505	23 465	4 587	7 348
20.3	für innere Darlehen	1	6	-	-
21	Allgemeine Zuweisungen und Umlagen	549 982	382 174	142 094	364 360
22	Zuführung zum Vermögenshaushalt	147 911	111 785	20 150	74 301
23	Deckung von (Soll-) Fehlbeträgen	158 506	78 934	25 544	39 679
	Ausgaben des Verwaltungshaushalts zusammen ³⁾ (Summe 1 bis 23)	1 818 697	1 019 317	265 807	637 170
Vermögenshaushalt					
24	Zuführung zum Verwaltungshaushalt	7 247	11 043	105	26 195
25	Zuführungen an Rücklagen	39 306	54 451	11 561	51 262
26	Gewährung von Darlehen				
26.1	an öffentlichen Bereich	-	-	-	200
26.2	an andere Bereiche	4 093	586	3	68
27	Baumaßnahmen	205 599	108 833	29 018	67 044
28	Erwerb von Grundstücken	32 837	18 982	6 532	10 524
29	Erwerb von beweglichen Sachen des Anlagevermögens	25 736	12 240	1 229	2 809
	Sachinvestitionen (Summe 27 bis 29)	264 172	140 056	36 780	80 377
30	Erwerb von Beteiligungen, Kapitaleinlagen	3 896	94	36	84
31	Schuldentilgung				
31.1	an öffentlichen Bereich	3 381	2 115	218	190
31.2	an Kreditmarkt	71 542	47 743	6 666	11 197
31.3	Rückzahlung innerer Darlehen	-	-	-	-
32	Zuweisungen/Zuschüsse für Investitionen				
32.1	an öffentlichen Bereich	6 240	3 571	1 329	1 866
32.2	an andere Bereiche	16 176	9 159	3 078	4 817
33	Kreditbeschaffungskosten, Ablösung von Dauerlasten	23	6	16	0
34	Deckung von (Soll-) Fehlbeträgen	1 139	449	564	1 929
	Ausgaben des Vermögenshaushalts zusammen (Summe 24 bis 34)	417 217	269 273	60 356	178 186
	Ausgaben des Verwaltungs- und Vermögenshaushalts insgesamt ³⁾	2 235 914	1 288 590	326 163	815 356
	<u>./. Haushaltstechnische Verrechnungen</u>	239 312	153 306	23 389	105 885
	Bereinigte Ausgaben des Verwaltungs- u. Vermögenshaushalts insgesamt ³⁾	1 996 602	1 135 284	302 774	709 472
	<u>./. Zahlungen vom öffentlichen Bereich</u>	401 473	175 159	27 014	49 196
	Nettoaussgaben ³⁾ - Einschließlich besondere Finanzierungsvorgänge -	1 595 129	960 125	275 759	660 276
	Nachrichtlich: Ausgaben des Verwaltungs- u. Vermögenshaushalts insgesamt ³⁾	2 235 914	1 288 590	326 163	815 356
	+ Bewirtschaftete Fremdmittel	-	-	-	-
	+ Steuerbeteiligungen (Gewerbesteuerumlage)	85 029	52 392	12 685	33 689
	Ausgabensumme der Haushaltsrechnungen	2 320 943	1 340 982	338 849	849 045

1) Einschl. Beiträge zur gesetzlichen Sozialversicherung. - 2) Ohne Gr. 788 aus UA 488 (Wohngeld). - 3) Ohne bewirtschaftete Fremdmittel (Wohngeld) und Steuerbeteiligungen (Gewerbesteuerumlage).

Nachrichtlich											Lfd. Nr.
Kreisangehörige Gemeinden (ohne Mitgliedsgemeinden von Samtgemeinden)						Mitgliedsgemeinden von Samtgemeinden					
zu- sammen	mit 20 000 und mehr	mit 10 000 bis unter 20 000	mit 5 000 bis unter 10 000	mit 3 000 bis unter 5 000	mit weniger als 3 000	zu- sammen	mit 10 000 bis unter 20 000	mit 5 000 bis unter 10 000	mit 3 000 bis unter 5 000	mit weniger als 3 000	
	Einwohnern						Einwohnern				
18	19	20	21	22	23	24	25	26	27	28	
34 809	19 744	10 494	4 178	234	158	8 939	311	1 462	1 476	5 690	1
267 721	216 789	35 590	13 558	985	799	34	15	10	5	4	2
1 427 026	999 253	299 059	115 346	7 295	6 074	63 905	3 142	15 445	13 118	32 200	3
21 341	15 242	4 820	1 042	207	30	3 239	62	626	492	2 058	4
224 173	171 067	36 984	14 108	1 151	864	3 640	184	954	762	1 740	5
36 638	29 645	4 827	1 883	183	99	132	14	22	39	57	6
2 011 708	1 451 741	391 774	150 115	10 055	8 024	79 889	3 729	18 519	15 891	41 750	
316 073	221 030	66 171	25 801	1 794	1 277	40 618	2 622	9 746	8 148	20 103	7
42 806	27 365	10 436	4 466	280	259	2 294	109	530	459	1 196	8
50 977	38 110	9 525	2 782	159	401	1 661	52	503	303	803	9
286 790	188 697	69 041	25 904	1 698	1 450	18 351	869	4 032	3 712	9 738	10
36 957	22 415	9 534	4 378	322	308	2 472	145	687	609	1 032	11
22 063	14 593	5 131	2 130	120	89	263	17	78	60	108	12
295 774	219 685	51 895	21 944	1 443	807	22 574	1 292	5 949	4 480	10 853	13
55 096	35 364	12 969	5 002	1 048	714	3 848	330	1 465	575	1 478	14
130 853	90 370	27 613	11 383	682	806	7 494	285	1 465	1 573	4 170	15
1 237 390	857 629	262 315	103 790	7 546	6 110	99 575	5 720	24 456	19 919	49 480	
109 099	94 196	11 293	3 309	201	100	15 887	2 493	5 188	2 536	5 670	16
289 349	262 974	20 105	6 070	23	178	1 893	4	932	410	546	16.1
206 210	156 110	37 966	10 844	826	463	2 566	1 323	630	227	386	16.2
-	-	-	-	-	-	-	-	-	-	-	16.3
198 777	135 447	44 499	15 404	923	2 503	7 153	365	3 593	1 159	2 036	16.4
27 078	11 592	10 067	5 032	37	350	2 459	16	334	199	1 910	17
616 628	434 176	105 787	56 318	6 735	13 612	41 346	3 254	13 969	6 249	17 874	18.1
649 362	630 081	14 970	4 085	160	66	278	-	72	44	162	18.2
561	275	109	177	1	-	672	2	116	293	262	19
256 358	189 124	45 591	18 959	1 511	1 174	14 670	914	4 506	3 076	6 174	20
706	700	1	6	-	-	-	-	-	-	-	20.1
2 231 427	1 508 952	502 056	204 689	10 560	5 171	716 133	47 927	177 484	131 534	359 188	20.2
534 040	304 037	140 861	82 579	2 022	4 540	124 145	7 049	29 206	18 128	69 761	21
671 521	432 740	148 197	63 943	10 120	16 521	63 883	10 309	14 991	15 424	23 158	22
9 040 217	6 469 775	1 735 591	725 320	50 719	58 812	1 170 550	83 106	293 997	215 089	578 359	23
29 439	17 543	7 247	4 239	105	305	32 695	-	6 804	-	25 891	24
175 143	89 703	38 290	40 340	2 811	3 999	71 140	1 015	14 111	8 750	47 263	25
2	2	-	-	-	-	200	-	-	-	200	26
6 172	1 921	4 093	157	-	-	499	-	428	3	68	26.1
671 828	392 605	195 363	75 139	7 433	1 288	131 270	10 236	33 694	21 585	65 756	26.2
146 005	102 892	30 881	11 203	528	501	25 763	1 956	7 779	6 005	10 023	27
116 848	79 496	25 333	10 735	645	639	4 662	403	1 505	584	2 170	28
934 681	574 993	251 578	97 077	8 606	2 427	161 696	12 595	42 979	28 173	77 950	29
22 760	18 779	3 896	85	-	-	129	-	9	36	84	30
13 391	7 993	3 362	1 958	52	26	506	19	157	166	164	31
500 045	392 997	71 060	33 699	1 058	1 231	30 102	483	14 045	5 608	9 966	31.1
1 242	1 242	-	-	-	-	-	-	-	-	-	31.2
19 744	11 575	6 102	1 956	105	5	4 839	138	1 615	1 224	1 861	31.3
67 954	44 347	15 742	5 695	121	2 049	9 623	434	3 464	2 957	2 769	32
31	8	23	-	-	-	22	-	6	16	0	32.1
8 054	6 519	1 139	370	-	26	2 546	-	79	564	1 903	32.2
1 778 658	1 167 622	402 533	185 576	12 858	10 067	313 997	14 684	83 697	47 498	168 119	34
10 818 874	7 637 398	2 138 124	910 897	63 577	68 879	1 484 547	97 790	377 694	262 586	746 477	
969 171	613 838	230 574	113 072	3 875	7 811	166 559	8 738	40 234	19 514	98 074	
9 849 703	7 023 560	1 907 549	797 824	59 702	61 068	1 317 988	89 052	337 460	243 072	648 404	
2 206 065	1 632 444	397 269	158 574	12 460	5 317	79 221	4 204	16 585	14 554	43 878	
7 643 638	5 391 116	1 510 281	639 250	47 241	55 751	1 238 767	84 848	320 875	228 518	604 525	
10 818 874	7 637 398	2 138 124	910 897	63 577	68 879	1 484 547	97 790	377 694	262 586	746 477	
-	-	-	-	-	-	-	-	-	-	-	
420 258	302 914	79 970	33 548	1 326	2 500	66 451	5 059	18 844	11 360	31 189	
11 239 132	7 940 312	2 218 094	944 445	64 903	71 379	1 550 999	102 849	396 538	273 946	777 666	

Noch: 3.1 Ausgaben und Einnahmen der Gemeinden, Samtgemeinden und Landkreise nach Arten und Gebietskörperschaftsgruppen/Gemeindegrößenklassen - Beträge in 1 000 Euro -

Lfd. Nr.	Art der Einnahmen	Gruppierungsnummer	Gemeinden, Samtgemeinden und Landkreise	zu-
			1	2
Verwaltungshaushalt				
35	Steuereinnahmen (Netto) ¹⁾	00 - 03 ./ 810	6 567 790	1 091 802
36	Allgemeine Zuweisungen			
36.1	von Bund und Land	041, 051, 060, 061	2 683 180	381 399
36.2	von Gemeinden/Gv	062	95 045	-
37	Allgemeine Umlagen von Gemeinden/Gv	072	3 051 100	-
38	Gebühren, Zweckgebundene Abgaben	10, 11, 121, 122	1 456 512	153 963
39	Einnahmen aus Verkauf	13	32 486	3 921
40	Mieten und Pachten	14	175 598	42 123
39	Sonstige Verwaltungs- und Betriebseinnahmen	15	95 440	13 482
41	Erstattungen von Ausgaben des Verwaltungshaushalts			
41.1	von Bund und Land ²⁾	160, 161	1 900 821	250 093
41.2	von Gemeinden/Gv	162	762 077	23 824
41.3	vom übrigen öffentlichen Bereich	163, 164	158 612	28 316
41.4	von anderen Bereichen	165 - 168	175 119	29 295
41.5	innere Verrechnungen	169	382 633	89 958
41.6	Leistungsbeteiligungen im sozialen Bereich	191 - 193	891 673	69 585
42	Zuweisungen/Zuschüsse für lfd. Zwecke, Schuldendiensthilfen			
42.1	von Bund und Land	170, 171, 230, 231, 092	487 249	55 902
42.2	von Gemeinden/Gv	172, 232	185 125	533
42.3	vom übrigen öffentlichen Bereich	173, 174, 233, 234	38 680	6 820
42.4	von anderen Bereichen	175 - 178, 235 - 238	108 008	17 530
43	Zinseinnahmen			
43.1	von Bund und Land	200, 201	5	4
43.2	von Gemeinden/Gv	202	2 036	-
43.3	vom übrigen öffentlichen Bereich	203, 204	710	-
43.4	von anderen Bereichen	205 - 208	121 476	39 898
43.5	aus inneren Darlehen	209	2 551	-
44	Gewinnanteile, Konzessionsabgaben	21, 22	544 144	71 442
45	Ersatz von sozialen Leistungen	24, 25	295 058	39 212
46	Weitere Finanzeinnahmen	26	259 491	77 373
47	Kalkulatorische Einnahmen			
48.1	Abschreibungen	270	245 111	35 349
48.2	Verzinsung des Anlagekapitals	275	84 625	5 791
48.3	Rückstellungen	279	614	-
49	Zuführung vom Vermögenshaushalt	28	73 982	1 104
	Einnahmen des Verwaltungshaushalts zusammen ³⁾	(Summe 35 bis 49)	20 876 948	2 528 717
Vermögenshaushalt				
50	Zuführung vom Verwaltungshaushalt	30	1 069 210	145 362
51	Entnahmen aus Rücklagen	31	216 887	18 286
52	Rückflüsse von Darlehen			
52.1	von Bund und Land	320, 321	1	-
52.2	von Gemeinden/Gv	322	23 292	-
52.3	vom übrigen öffentlichen Bereich	323, 324	1 323	-
52.4	von anderen Bereichen	325 - 328	79 143	20 069
53	Einnahmen aus der Veräußerung von Beteiligungen ect.	33	55 146	4 190
54	Einnahmen aus der Veräußerung von Anlagevermögen	34	246 850	34 011
55	Beiträge und ähnliche Entgelte	35	111 555	14 677
56	Zuweisungen/Zuschüsse für Investitionen			
56.1	von Bund und Land	360, 361	583 866	66 703
56.2	von Gemeinden/Gv	362	129 637	416
56.3	vom übrigen öffentlichen Bereich	363, 364	1 626	132
56.4	von anderen Bereichen	365 - 368	38 469	9 235
57	Schuldenaufnahmen, Aufnahme innerer Darlehen			
57.1	bei Bund und Land	370, 371	-	-
57.2	bei Gemeinden/Gv	372	23 350	-
57.3	bei Zweckverbänden u. dgl.	373	1 000	-
57.4	am Kreditmarkt	374 - 378	790 901	103 817
57.5	Aufnahme innerer Darlehen	379	7 323	14
	Einnahmen des Vermögenshaushalts zusammen	(Summe 50 bis 57.5)	3 379 578	416 912
	Einnahmen des Verwaltungs- und Vermögenshaushalts insgesamt ³⁾	0 - 3 ./ 810	24 256 526	2 945 629
	./ Haushaltstechnische Verrechnungen	169, 209, 270, 275, 279, 28, 30	1 858 725	277 563
	Bereinigte Einnahmen des Verwaltungs- und Vermögenshaushalts insgesamt ³⁾		22 397 801	2 668 065
	Nachrichtlich: Einnahmen des Verwaltungs- u. Vermögenshaushalts insgesamt ³⁾	0 - 3 ./ 810	24 256 526	2 945 629
	+ Bewirtschaftete Fremdmittel		-	-
	+ Steuerbeteiligungen (Gewerbesteuerumlage)		598 909	112 200
	Einnahmensumme der Haushaltsrechnungen		24 855 435	3 057 829

1) Einschl. steuerähnliche Einnahmen; Gewerbesteuerumlage abgesetzt. - 2) Ohne UGr. 161 aus UA 488 (Wohngeld).-

2) Ohne bewirtschaftete Fremdmittel (Wohngeld) und Steuerbeteiligungen (Gewerbesteuerumlage).

Kreisfreie Städte			Kreisangeh. Gemeinden, Samtge- meinden und Landkreise	Davon							Lfd. Nr.
mit 200 000 und mehr	mit 100 000 bis unter 200 000	mit 20 000 bis unter 100 000		Land- kreise	Samt- gemeinden	zu- sam- men	Kreisangehörige Gemeinden				
							mit 200 000 und mehr	mit 100 000 bis unter 200 000	mit 50 000 bis unter 100 000	mit 20 000 bis unter 50 000	
Einwohner			Einwohner								
3	4	5	6	7	8	9	10	11	12	13	
285 129	644 050	162 623	5 475 988	3 987	-	5 472 001	759 505	199 845	529 840	1 711 074	35
84 462	208 421	88 516	2 301 781	1 159 032	301 224	841 524	47 393	52 423	98 009	320 051	36
-	-	-	95 045	10 470	2 133	82 442	1 500	56 479	-	2 039	36.2
-	-	-	3 051 100	2 735 620	315 480	-	-	-	-	-	37
26 748	91 065	36 150	1 302 549	437 043	114 771	750 734	92 838	67 377	101 738	229 767	38
1 397	1 739	784	28 565	8 240	1 200	19 125	2 458	2 730	2 020	7 066	39
28 219	10 605	3 299	133 475	13 751	5 627	114 097	24 261	5 681	10 742	30 089	40
2 224	7 567	3 691	81 958	14 286	6 261	61 412	11 250	2 203	7 608	17 581	39
58 611	129 204	62 278	1 650 728	1 542 546	1 179	107 003	24 915	56 689	18 351	4 956	41.1
6 725	12 905	4 193	738 254	111 743	30 881	595 629	299 947	60 752	108 200	86 172	41.2
7 239	11 773	9 304	130 296	105 847	2 982	21 466	2 127	2 128	2 242	7 495	41.3
6 017	15 427	7 850	145 825	51 458	8 429	85 937	5 991	6 082	27 019	26 624	41.4
18 365	45 342	26 251	292 675	73 889	9 988	208 797	24 052	1 552	31 392	99 148	41.5
17 116	35 538	16 931	822 089	822 089	-	-	-	-	-	-	41.6
15 033	28 686	12 183	431 347	257 836	18 576	154 935	18 236	6 868	14 368	53 032	42
-	158	376	184 592	6 889	26 846	150 858	958	11 049	29 060	66 181	42.1
420	5 494	906	31 860	8 060	1 353	22 446	13 265	300	941	3 031	42.2
4 939	5 568	7 023	90 478	36 656	3 358	50 464	7 529	12 387	6 097	16 871	42.3
4	-	-	0	-	0	0	-	-	-	-	42.4
-	-	-	2 036	72	675	1 288	-	0	6	37	43
-	-	-	710	210	132	367	-	-	6	8	43.1
15 448	23 848	602	81 578	14 417	5 525	61 636	5 048	5 714	7 851	22 793	43.2
-	-	-	2 551	1 845	-	706	218	65	-	417	43.3
12 652	43 171	15 618	472 702	63 131	3 228	406 343	111 153	17 952	40 421	109 412	43.4
8 095	23 100	8 016	255 846	201 337	795	53 715	20 045	10 359	8 770	10 509	44
8 327	61 997	7 049	182 118	83 096	2 543	96 479	29 443	5 114	11 259	31 566	45
19 961	12 231	3 157	209 762	41 095	22 075	146 593	11 861	6 061	28 832	52 722	46
1 748	685	3 358	78 834	9 605	10 092	59 137	782	4 422	10 797	19 970	47
-	-	-	614	414	-	200	-	-	-	-	48
-	831	273	72 878	8 205	2 539	62 134	-	-	3 262	14 281	48.1
628 880	1 419 405	480 432	18 348 231	7 822 868	897 893	9 627 469	1 514 776	594 232	1 098 830	2 942 892	48.2
-	124 448	20 913	923 848	200 569	65 094	658 184	24 692	4 787	43 260	231 298	49
-	15 364	2 922	198 601	30 048	12 500	156 054	126	1 070	4 556	37 388	50
-	-	-	1	-	1	-	-	-	-	-	51
-	-	-	23 292	23 115	67	110	-	48	22	4	52
-	-	-	1 323	2	-	1 322	-	-	-	1	52.1
-	17 580	2 489	59 074	20 126	385	38 563	3 118	73	22 124	7 692	52.2
2 550	1 640	-	50 956	22 447	593	27 916	3 581	6 727	4 690	12 734	52.3
3 953	25 246	4 813	212 839	8 438	6 715	197 686	15 428	12 779	16 615	59 765	53
5 195	8 605	878	96 878	-	5 820	91 058	3 487	4 655	8 142	30 036	54
11 182	37 396	18 125	517 162	221 210	48 077	247 875	10 738	6 278	25 619	90 251	55
-	125	291	129 221	70 199	12 005	47 017	150	2 010	3 103	17 885	56
-	129	4	1 494	319	39	1 135	100	76	61	50	56.1
-	7 676	1 558	29 235	6 065	1 977	21 193	1 228	128	1 395	9 252	56.2
-	-	-	-	-	-	-	-	-	-	-	57
-	-	-	23 350	10 990	2 494	9 867	-	-	968	5 866	57.1
-	-	-	1 000	-	1 000	-	-	-	-	-	57.2
14 130	79 428	10 259	687 084	179 522	25 724	481 838	204 668	8 755	66 226	76 767	57.3
-	14	-	7 309	7 307	-	2	-	-	-	2	57.4
37 009	317 651	62 252	2 962 666	800 357	182 491	1 979 818	267 316	47 385	196 782	578 992	57.5
665 889	1 737 056	542 684	21 310 897	8 623 225	1 080 384	11 607 287	1 782 093	641 617	1 295 611	3 521 883	
40 074	183 538	53 952	1 581 162	335 622	109 789	1 135 751	61 605	16 886	117 543	417 836	
625 815	1 553 518	488 732	19 729 735	8 287 604	970 596	10 471 536	1 720 487	624 731	1 178 068	3 104 047	
665 889	1 737 056	542 684	21 310 897	8 623 225	1 080 384	11 607 287	1 782 093	641 617	1 295 611	3 521 883	
-	-	-	-	-	-	-	-	-	-	-	
20 498	77 803	13 898	486 709	-	-	486 709	79 809	16 876	53 203	153 026	
686 387	1 814 859	556 582	21 797 606	8 623 225	1 080 384	12 093 997	1 861 901	658 493	1 348 814	3 674 910	

Noch: 3.1 Ausgaben und Einnahmen der Gemeinden, Samtgemeinden und Landkreise nach Arten und Gebietskörperschaftsgruppen/Gemeindegrößenklassen - Beträge in 1 000 Euro -

Lfd. Nr.	Art der Einnahmen	Noch: davon				
		noch: Kreisangehörige Gemeinden				
		mit 10 000 bis unter 20 000	mit 5 000 bis unter 10 000	mit 3 000 bis unter 5 000	mit weniger als 3 000	
		Einwohnern				
		14	15	16	17	
Verwaltungshaushalt						
35	Steuereinnahmen (Netto)	998 261	622 036	192 929	458 511	
36	Allgemeine Zuweisungen					
36.1	von Bund und Land	223 259	90 917	7 112	2 360	
36.2	von Gemeinden/Gv	565	2 552	4 538	14 768	
37	Allgemeine Umlagen von Gemeinden/Gv	-	-	-	-	
38	Gebühren, Zweckgebundene Abgaben	142 610	79 444	10 352	26 609	
39	Einnahmen aus Verkauf	2 319	1 584	493	454	
40	Mieten und Pachten	16 204	11 416	5 218	10 485	
39	Sonstige Verwaltungs- und Betriebseinnahmen	12 235	5 381	1 936	3 218	
41	Erstattungen von Ausgaben des Verwaltungshaushalts					
41.1	von Bund und Land ²⁾	1 313	481	69	230	
41.2	von Gemeinden/Gv	29 259	8 782	999	1 519	
41.3	vom übrigen öffentlichen Bereich	4 141	2 972	221	141	
41.4	von anderen Bereichen	11 175	6 635	685	1 725	
41.5	innere Verrechnungen	39 280	11 474	1 053	847	
41.6	Leistungsbeteiligungen im sozialen Bereich	-	-	-	-	
42	Zuweisungen/Zuschüsse für lfd. Zwecke, Schuldendiensthilfen					
42.1	von Bund und Land	34 522	16 253	3 167	8 489	
42.2	von Gemeinden/Gv	26 759	11 534	1 433	3 885	
42.3	vom übrigen öffentlichen Bereich	2 959	1 335	292	323	
42.4	von anderen Bereichen	4 288	1 930	425	937	
43	Zinseinnahmen					
43.1	von Bund und Land	-	0	-	-	
43.2	von Gemeinden/Gv	106	134	113	892	
43.3	vom übrigen öffentlichen Bereich	115	239	-	-	
43.4	von anderen Bereichen	7 708	5 899	1 076	5 545	
43.5	aus inneren Darlehen	1	6	-	-	
44	Gewinnanteile, Konzessionsabgaben	54 761	34 098	11 889	26 657	
45	Ersatz von sozialen Leistungen	3 176	819	24	12	
46	Weitere Finanzeinnahmen	11 492	4 350	978	2 278	
47	Kalkulatorische Einnahmen					
48.1	Abschreibungen	30 159	12 515	1 330	3 114	
48.2	Verzinsung des Anlagekapitals	14 705	6 282	752	1 425	
48.3	Rückstellungen	-	200	-	-	
49	Zuführung vom Vermögenshaushalt	7 247	11 043	105	26 195	
	Einnahmen des Verwaltungshaushalts zusammen ³⁾	(Summe 35 bis 49)	1 678 621	950 313	247 188	600 617
Vermögenshaushalt						
50	Zuführung vom Verwaltungshaushalt	147 911	111 785	20 150	74 301	
51	Entnahmen aus Rücklagen	36 966	25 625	4 734	45 589	
52	Rückflüsse von Darlehen					
52.1	von Bund und Land	-	-	-	-	
52.2	von Gemeinden/Gv	-	-	-	35	
52.3	vom übrigen öffentlichen Bereich	204	1 116	-	-	
52.4	von anderen Bereichen	3 941	1 295	129	191	
53	Einnahmen aus der Veräußerung von Beteiligungen ect.	136	34	3	11	
54	Einnahmen aus der Veräußerung von Anlagevermögen	41 366	31 274	8 920	11 539	
55	Beiträge und ähnliche Entgelte	21 418	11 964	4 298	7 057	
56	Zuweisungen/Zuschüsse für Investitionen					
56.1	von Bund und Land	65 592	30 054	7 214	12 130	
56.2	von Gemeinden/Gv	9 530	8 238	1 711	4 390	
56.3	vom übrigen öffentlichen Bereich	742	37	34	35	
56.4	von anderen Bereichen	4 335	2 170	552	2 132	
57	Schuldenaufnahmen, Aufnahme innerer Darlehen					
57.1	bei Bund und Land	-	-	-	-	
57.2	bei Gemeinden/Gv	2 407	515	111	-	
57.3	bei Zweckverbänden u. dgl.	-	-	-	-	
57.4	am Kreditmarkt	70 842	39 813	7 864	6 904	
57.5	Aufnahme innerer Darlehen	-	-	-	-	
	Einnahmen des Vermögenshaushalts zusammen	(Summe 50 bis 57.5)	405 390	263 921	55 719	164 313
	Einnahmen des Verwaltungs- und Vermögenshaushalts insgesamt ³⁾		2 084 011	1 214 234	302 907	764 931
	./. Haushaltstechnische Verrechnungen		239 303	153 306	23 389	105 882
	Bereinigte Einnahmen des Verwaltungs- und Vermögenshaushalts insgesamt ³⁾		1 844 708	1 060 928	279 518	659 049
	Nachrichtlich: Einnahmen des Verwaltungs- u. Vermögenshaushalts insgesamt ³⁾		2 084 011	1 214 234	302 907	764 931
	+ Bewirtschaftete Fremdmittel		-	-	-	-
	+ Steuerbeteiligungen (Gewerbsteuerumlage)		85 029	52 392	12 685	33 689
	Einnahmensumme der Haushaltsrechnungen		2 169 040	1 266 626	315 593	798 619

1) Einschl. steuerähnliche Einnahmen; Gewerbesteuerumlage abgesetzt. - 2) Ohne UGr. 161 aus UA 488 (Wohngeld)-

3) Ohne bewirtschaftete Fremdmittel (Wohngeld) und Steuerbeteiligungen (Gewerbsteuerumlage).

Nachrichtlich												Lfd. Nr.
Kreisangehörige Gemeinden (ohne Mitgliedsgemeinden von Samtgemeinden)						Mitgliedsgemeinden von Samtgemeinden						
zu- sammen	mit 20 000 und mehr	mit 10 000 bis unter 20 000	mit 5 000 bis unter 10 000	mit 3 000 bis unter 5 000	mit weniger als 3 000	zu- sammen	mit 10 000 bis unter 20 000	mit 5 000 bis unter 10 000	mit 3 000 bis unter 5 000	mit weniger als 3 000		
	Einwohnern						Einwohnern					
18	19	20	21	22	23	24	25	26	27	28		
4 566 361	3 200 264	938 455	392 964	19 017	15 660	905 640	59 806	229 072	173 912	442 851	35	
841 414	517 876	223 259	90 917	7 112	2 250	110	-	-	-	110	36	
61 021	60 019	350	652	-	-	21 421	215	1 900	4 538	14 768	36.1	
-	-	-	-	-	-	-	-	-	-	-	37	
727 028	491 721	141 631	71 510	7 118	15 048	23 707	979	7 934	3 233	11 561	38	
17 661	14 275	2 173	1 170	19	26	1 464	147	415	474	428	39	
95 332	70 773	15 232	7 032	734	1 562	18 765	972	4 385	4 484	8 924	40	
55 916	38 642	11 721	4 007	820	726	5 496	514	1 374	1 116	2 492	39	
106 742	104 910	1 311	398	59	65	261	2	83	11	165	41	
592 477	555 070	28 921	7 833	465	187	3 152	338	949	534	1 331	41.1	
21 215	13 992	4 140	2 872	198	13	251	1	100	23	128	41.2	
83 755	65 717	11 121	6 092	245	580	2 182	54	543	440	1 145	41.3	
206 234	156 143	37 957	10 844	826	463	2 564	1 323	630	227	384	41.4	
-	-	-	-	-	-	-	-	-	-	-	41.5	
-	-	-	-	-	-	-	-	-	-	-	41.6	
-	-	-	-	-	-	-	-	-	-	-	42	
139 594	92 505	33 806	12 393	456	433	15 341	716	3 860	2 710	8 055	42.1	
143 771	107 248	26 309	9 581	461	171	7 087	449	1 952	972	3 714	42.2	
21 883	17 537	2 884	1 249	206	6	563	75	85	86	317	42.3	
49 167	42 884	4 250	1 706	97	231	1 296	38	224	328	707	42.4	
0	-	-	0	-	-	-	-	-	-	-	43	
43	43	-	-	-	-	-	-	-	-	-	43.1	
367	13	115	239	-	-	1 245	106	134	113	892	43.2	
52 866	41 407	7 265	3 686	155	354	8 769	444	2 213	921	5 191	43.3	
706	700	1	6	-	-	-	-	-	-	-	43.4	
352 986	278 938	50 908	20 958	1 350	832	53 357	3 853	13 141	10 539	25 824	43.5	
53 712	49 683	3 176	819	22	11	3	-	-	2	1	44	
91 860	77 382	11 148	3 064	193	73	4 619	344	1 286	784	2 205	45	
142 225	99 476	29 948	10 382	781	1 639	4 368	210	2 134	549	1 475	46	
56 552	35 972	14 550	5 023	142	864	2 585	155	1 259	610	561	47	
-	-	-	-	-	-	200	-	200	-	-	48.1	
29 439	17 543	7 247	4 239	105	305	32 695	-	6 804	-	25 891	48.2	
-	-	-	-	-	-	-	-	-	-	-	48.3	
-	-	-	-	-	-	-	-	-	-	-	49	
8 510 327	6 150 729	1 607 880	669 638	40 581	41 499	1 117 143	70 742	280 675	206 607	559 119		
534 040	304 037	140 861	82 579	2 022	4 540	124 145	7 049	29 206	18 128	69 761	50	
91 366	43 140	35 801	11 265	164	996	64 687	1 165	14 360	4 570	44 593	51	
-	-	-	-	-	-	-	-	-	-	-	52	
75	75	-	-	-	-	35	-	-	-	35	52.1	
-	-	-	-	-	-	-	-	-	-	-	52.2	
1 322	1	204	1 116	-	-	-	-	-	-	-	52.3	
37 846	33 007	3 941	845	9	44	717	0	450	120	147	52.4	
27 905	27 732	136	34	3	0	11	-	-	0	11	53	
165 477	104 586	38 172	19 908	2 318	492	32 209	3 194	11 366	6 602	11 047	54	
75 010	46 320	20 794	7 431	426	38	16 048	624	4 533	3 872	7 019	55	
227 390	132 886	63 946	25 367	3 103	2 088	20 485	1 646	4 687	4 111	10 042	56	
38 111	23 148	9 182	5 403	288	89	8 906	348	2 835	1 422	4 301	56.1	
1 080	287	742	37	-	14	55	-	-	34	21	56.2	
17 525	12 003	4 226	1 009	35	253	3 667	109	1 161	518	1 879	56.3	
-	-	-	-	-	-	-	-	-	-	-	56.4	
-	-	-	-	-	-	-	-	-	-	-	57	
9 560	6 834	2 100	515	111	-	307	307	-	-	-	57.1	
-	-	-	-	-	-	-	-	-	-	-	57.2	
-	-	-	-	-	-	-	-	-	-	-	57.3	
456 123	356 416	69 786	28 207	1 175	539	25 715	1 056	11 606	6 689	6 365	57.4	
2	2	-	-	-	-	-	-	-	-	-	57.5	
1 682 831	1 090 475	389 892	183 718	9 653	9 094	296 987	15 499	80 203	46 066	155 219		
10 193 158	7 241 205	1 997 771	853 355	50 235	50 593	1 414 129	86 240	360 878	252 673	714 338		
969 195	613 871	230 566	113 072	3 875	7 811	166 556	8 738	40 234	19 514	98 071		
9 223 963	6 627 334	1 767 206	740 283	46 359	42 781	1 247 573	77 502	320 645	233 158	616 268		
10 193 158	7 241 205	1 997 771	853 355	50 235	50 593	1 414 129	86 240	360 878	252 673	714 338		
-	-	-	-	-	-	-	-	-	-	-		
420 258	302 914	79 970	33 548	1 326	2 500	66 451	5 059	18 844	11 360	31 189		
10 613 416	7 544 119	2 077 741	886 904	51 560	53 093	1 480 581	91 299	379 722	264 032	745 527		

3.2 Ausgaben und Einnahmen der Gemeinden, Samtgemeinden und Landkreise nach Arten und Aufgabenbereichen - Beträge in 1 000 Euro -

Lfd. Nr.	Art der Ausgaben / Einnahmen	Gruppierungsnummer	Gesamthaushalt	Allgemeine Verwaltung		
				zu-	Gemeinde-	Haupt-
				sammen	organe, Rechnungsprüfung	verwaltung
			1	2	3	4
Ausgaben						
1	Aufwendungen für ehrenamtliche Tätigkeit	40	70 922	50 334	37 018	546
2	Dienstbezüge einschl. Beiträge zur gesetzlichen Sozialversicherung	41, 44	3 382 057	817 741	80 545	242 055
3	Versorgungsbezüge, Beiträge zu Versorgungskassen	42, 43	445 650	163 086	26 763	42 755
4	Beihilfen, Unterstützungen u. dergl., Personal-Nebenausgaben	45, 46	74 603	37 879	4 749	11 337
	Personalausgaben	(Summe 1 bis 4)	3 973 231	1 069 040	149 074	296 694
		in % von Spalte 1		26,9	3,8	7,5
5	Unterhaltung von unbeweglichem Vermögen	50, 51	555 427	56 574	126	9 770
6	Geräte, Ausstattungs- und Ausrüstungsgegenstände	52	89 097	22 530	208	5 246
7	Mieten und Pachten	53	110 154	36 575	372	8 668
8	Bewirtschaftung der Grundstücke, baulichen Anlagen usw.	54	492 858	71 660	408	13 345
9	Haltung von Fahrzeugen	55	59 779	4 008	255	1 387
10	Weitere Verwaltungs- und Betriebsausgaben	57 - 63	821 870	58 503	8 934	17 202
11	Geschäftsausgaben, sonstige Sachausgaben	56, 64, 65, 66, 84	544 809	161 655	6 918	65 422
	Sächliche Verwaltungs- und Betriebsausgaben	(Summe 5 bis 11)	2 673 993	411 505	17 221	121 039
		in % von Spalte 1		15,4	0,6	4,5
12	Erstattungen von Ausgaben des Verwaltungshaushalts	67, 69	2 861 282	118 273	14 349	21 902
13	Kalkulatorische Kosten	68	330 349	41 015	-	-
14	Zuweisungen/Zuschüsse für lfd. Zwecke, Umlagen	71, 72, 82, 83	4 831 104	60 750	759	45 709
15	Leistungen der Sozialhilfe, Jugendhilfe u. Ä.	73, 74, 75, 76, 77, 78, 79	4 224 337	-	-	-
16	Sonstige Ausgaben des Verwaltungshaushalts	80, 86, 87, 89, 89A	3 736 033	-	-	-
	Ausgaben des Verwaltungshaushalts	(Summe 1 bis 16)	22 630 331	1 700 582	181 403	485 344
		in % von Spalte 1		7,5	0,8	2,1
17	Baumaßnahmen	94, 95, 96	1 198 230	39 569	9	10 131
18	Erwerb von Grundstücken	932	198 228	19 342	-	2 235
19	Erwerb von beweglichen Sachen des Anlagevermögens	935	230 472	51 802	219	12 814
	Sachinvestitionen	(Summe 17 bis 19)	1 626 930	110 712	227	25 180
		in % von Spalte 1		6,8	0,0	1,5
20	Gewährung von Darlehen	92	43 707	2 757	-	-
21	Erwerb von Beteiligungen, Kapitaleinlagen	930	33 671	789	-	-
22	Zuweisungen/Zuschüsse für Investitionen	98	400 660	1 533	218	52
23	Sonstige Ausgaben des Vermögenshaushalts	90, 91, 97, 99	1 500 680	-	-	-
	Ausgaben des Vermögenshaushalts	(Summe 17 bis 23)	3 605 647	115 791	445	25 232
		in % von Spalte 1		3,2	0,0	0,7
	Ausgaben des Verwaltungs- und Vermögenshaushalts	(Summe 1 bis 23)	26 235 978	1 816 373	181 849	510 576
		in Euro je Einwohner	3 292,53	227,95	22,82	64,08
		in % von Spalte 1		6,9	0,7	1,9
Einnahmen						
24	Steuereinnahmen (Netto), Gebühren, zweckgebundene Abgaber	00 - 03 ./ 810; 10, 11, 12	8 024 301	43 779	3 792	1 251
25	Einnahmen aus Verkauf	13	32 486	6 126	118	680
26	Mieten und Pachten	14	175 598	50 059	20	3 214
27	Sonstige Verwaltungs- und Betriebseinnahmen	15	95 440	23 667	325	12 019
28	Erstattungen von Ausgaben des Verwaltungshaushalts	16, 19	4 270 935	260 892	12 742	58 976
29	Zuweisungen/Zuschüsse für lfd. Zwecke, Umlagen	04, 05, 06, 07, 17, 23, 092	6 648 387	19 997	212	4 943
30	Zinseinnahmen	20	126 777	443	-	-
31	Gewinnanteile, Konzessionsabgaben	21, 22	544 144	8 938	-	-
32	Ersatz von sozialen Leistungen	24, 25	295 058	-	-	-
33	Sonstige Einnahmen des Verwaltungshaushalts	26, 27, 28	663 823	48 515	10	4 475
	Einnahmen des Verwaltungshaushalts	(Summe 24 bis 33)	20 876 948	462 415	17 219	85 558
		in % von Spalte 1		2,2	0,1	0,4
34	Rückflüsse von Darlehen	32	103 759	20 989	-	-
35	Einnahmen aus der Veräußerung von Beteiligungen etc	33	55 146	1 830	-	-
36	Einnahmen aus der Veräußerung von Anlagevermögen	34	246 850	28 160	10	247
37	Zuweisungen/Zuschüsse für Investitionen	36	753 597	5 639	2	678
38	Beiträge u. Ä., sonstige Einnahmen des Vermögenshaushalts	30, 31, 35, 37	2 220 226	25	-	-
	Einnahmen des Vermögenshaushalts	(Summe 34 bis 38)	3 379 578	56 644	12	925
		in % von Spalte 1		1,7	0,0	0,0
	Einnahmen des Verwaltungs- und Vermögenshaushalts	(Summe 24 bis 38)	24 256 526	519 058	17 231	86 483
		in Euro je Einwohner	3 044,12	65,14	2,16	10,85
		in % von Spalte 1		2,1	0,1	0,4
	Nachrichtlich: Mehrausgaben (-)/Mehreinnahmen	im Verwaltungshaushalt	-1 753 383	-1 197 153	- 164 184	- 399 785
		im Vermögenshaushalt	- 226 069	- 59 147	- 434	- 24 307
		Zusammen	-1 979 452	-1 256 300	- 164 618	- 424 093
		in Euro je Einwohner	- 248,41	- 157,66	- 20,66	- 53,22

		Öffentliche Sicherheit und Ordnung									Lfd. Nr.
Finanzverwaltung	sonstige Verwaltungseinrichtungen	Allgemeine Verwaltung (Doppik)	zu-sammen	Öffentliche Ordnung	Öffentliche Ordnung/ Polizei (Doppik)	Umwelt-schutz	Feuer-schutz	Katastrophen-schutz	Verteidigungs-lasten - Verwaltung	Rettungs-dienst	
5	6	7	8	9	10	11	12	13	14	15	
5	1 086	11 679	18 207	207	136	245	17 468	34	-	117	1
159 187	106 113	229 840	427 116	175 730	84 192	44 982	92 352	3 497	-	26 362	2
27 715	13 763	52 090	77 660	27 785	12 130	5 610	24 551	716	-	6 868	3
4 798	2 612	14 383	15 453	4 673	1 731	846	6 413	136	-	1 653	4
191 704	123 575	307 992	538 435	208 395	98 190	51 683	140 783	4 383	-	35 000	
4,8	3,1	7,8	13,6	5,2	2,5	1,3	3,5	0,1	-	0,9	
1 545	7 273	37 858	8 534	355	394	376	6 971	191	-	246	5
829	7 664	8 583	15 549	1 400	564	229	12 149	310	-	896	6
2 087	16 867	8 582	4 186	1 086	366	73	2 048	175	-	436	7
2 379	21 623	33 906	13 819	1 244	300	316	11 576	236	-	147	8
118	833	1 416	17 461	307	256	81	15 085	297	-	1 435	9
6 336	10 534	15 496	164 738	12 473	6 419	7 694	4 660	940	-	132 553	10
21 313	17 387	50 615	59 193	25 731	10 121	4 056	14 877	332	-	4 075	11
34 607	82 181	156 456	283 478	42 596	18 421	12 825	67 366	2 481	-	139 789	
1,3	3,1	5,9	10,6	1,6	0,7	0,5	2,5	0,1	-	5,2	
16 983	11 883	53 156	114 421	30 485	10 553	8 939	20 190	536	-	43 719	12
-	17 199	23 816	11 779	42	2 360	120	5 584	54	-	3 618	13
205	995	13 082	20 870	5 592	2 448	4 749	7 016	689	-	376	14
-	-	-	-	-	-	-	-	-	-	-	15
-	-	-	-	-	-	-	-	-	-	-	16
243 500	235 833	554 502	968 983	287 110	131 972	78 315	240 939	8 143	-	222 503	
1,1	1,0	2,5	4,3	1,3	0,6	0,3	1,1	0,0	-	1,0	
1 578	5 763	22 088	28 582	559	220	319	27 041	87	-	357	17
-	446	16 661	1 187	44	117	33	994	-	-	-	18
1 697	24 815	12 257	57 115	1 822	1 414	157	49 659	636	-	3 427	19
3 275	31 025	51 005	86 885	2 425	1 751	508	77 694	723	-	3 784	
0,2	1,9	3,1	5,3	0,1	0,1	0,0	4,8	0,0	-	0,2	
-	2 585	172	276	-	-	-	276	-	-	-	20
-	-	789	20	-	-	-	-	-	-	-	21
-	21	1 242	16 310	57	166	1 499	13 879	615	-	94	22
-	-	-	-	-	-	-	-	-	-	-	23
3 275	33 631	53 208	103 491	2 482	1 917	2 007	91 849	1 338	-	3 898	
0,1	0,9	1,5	2,9	0,1	0,1	0,1	2,5	0,0	-	0,1	
246 774	269 464	607 710	1 072 474	289 592	133 889	80 322	332 788	9 481	-	226 401	
30,97	33,82	76,27	134,59	36,34	16,80	10,08	41,76	1,19	-	28,41	
0,9	1,0	2,3	4,1	1,1	0,5	0,3	1,3	0,0	-	0,9	
886	31 441	6 409	391 977	102 958	57 766	11 751	11 342	1 016	-	207 144	24
579	2 307	2 442	1 111	684	261	48	118	0	-	0	25
489	2 300	44 036	3 428	1 103	132	107	1 833	173	-	81	26
1 661	3 726	5 936	5 679	1 521	372	209	3 128	42	-	407	27
35 933	69 214	84 026	44 673	11 470	8 575	3 029	15 264	198	-	6 138	28
228	7 393	7 221	17 978	356	196	3 918	13 149	208	-	150	29
0	-	443	13	-	1	11	1	-	-	-	30
-	-	8 938	-	-	-	-	-	-	-	-	31
-	-	-	-	-	-	-	-	-	-	-	32
24 960	113	18 957	105 217	72 150	32 682	286	47	14	-	37	33
64 736	116 494	178 407	570 076	190 243	99 983	19 358	44 883	1 650	-	213 957	
0,3	0,6	0,9	2,7	0,9	0,5	0,1	0,2	0,0	-	1,0	
2	56	20 931	4	-	-	-	3	-	-	1	34
-	0	1 830	-	-	-	-	-	-	-	-	35
10	609	27 285	2 759	63	15	2	2 600	11	-	69	36
221	40	4 697	30 052	9	110	641	29 122	35	-	135	37
-	-	25	-	-	-	-	-	-	-	-	38
233	706	54 768	32 814	72	125	643	31 724	46	-	205	
0,0	0,0	1,6	1,0	0,0	0,0	0,0	0,9	0,0	-	0,0	
64 969	117 200	233 175	602 890	190 316	100 108	20 001	76 607	1 696	-	214 162	
8,15	14,71	29,26	75,66	23,88	12,56	2,51	9,61	0,21	-	26,88	
0,3	0,5	1,0	2,5	0,8	0,4	0,1	0,3	0,0	-	0,9	
- 178 764	- 102 140	- 352 279	- 387 128	- 96 825	- 29 629	- 58 837	- 190 472	- 6 439	-	- 4 927	
- 3 041	- 32 925	1 560	- 70 677	- 2 410	- 1 792	- 1 364	- 60 125	- 1 292	-	- 3 694	
- 181 805	- 135 065	- 350 719	- 457 805	- 99 234	- 31 421	- 60 201	- 250 597	- 7 731	-	- 8 621	
- 22,82	- 16,95	- 44,01	- 57,45	- 12,45	- 3,94	- 7,56	- 31,45	- 0,97	-	- 1,08	

Noch: 3.2 Ausgaben und Einnahmen der Gemeinden, Samtgemeinden und Landkreise nach Arten und Aufgabenbereichen - Beträge in 1 000 Euro -

Lfd. Nr.	Art der Ausgaben / Einnahmen	Schulen					
		zu- sammen	allgemeine Schulver- waltung	Kreisschul- baukasse	Grund- schulen	Sonder- schulen	
		16	17	18	19	20	
Ausgaben							
1	Aufwendungen für ehrenamtliche Tätigkeit	148	13	-	38	-	
2	Dienstbezüge einschl. Beiträge zur gesetzlichen Sozialversicherung	278 751	27 829	-	91 714	12 528	
3	Versorgungsbezüge, Beiträge zu Versorgungskassen	22 753	5 534	-	6 001	874	
4	Beihilfen, Unterstützungen u. dergl., Personal-Nebenausgaben	1 712	969	-	199	33	
	Personalausgaben	(Summe 1 bis 4)	303 365	34 345	-	97 952	13 435
		in % von Spalte 1	7,6	0,9	-	2,5	0,3
5	Unterhaltung von unbeweglichem Vermögen	117 136	1 446	-	36 378	7 013	
6	Geräte, Ausstattungs- und Ausrüstungsgegenstände	26 219	648	-	6 957	1 339	
7	Mieten und Pachten	29 908	312	-	4 530	11 496	
8	Bewirtschaftung der Grundstücke, baulichen Anlagen usw.	206 536	661	-	65 587	10 762	
9	Haltung von Fahrzeugen	450	33	-	85	41	
10	Weitere Verwaltungs- und Betriebsausgaben	233 474	1 004	-	13 860	3 565	
11	Geschäftsausgaben, sonstige Sachausgaben	149 296	1 532	-	6 217	1 273	
	Sächliche Verwaltungs- und Betriebsausgaben	(Summe 5 bis 11)	763 019	5 637	-	133 614	35 488
		in % von Spalte 1	28,5	0,2	-	5,0	1,3
12	Erstattungen von Ausgaben des Verwaltungshaushalts	354 566	15 625	-	70 254	27 097	
13	Kalkulatorische Kosten	17 299	-	-	4 012	746	
14	Zuweisungen/Zuschüsse für lfd. Zwecke, Umlagen	108 018	3 655	1 001	3 847	7 512	
15	Leistungen der Sozialhilfe, Jugendhilfe u. Ä.	-	-	-	-	-	
16	Sonstige Ausgaben des Verwaltungshaushalts	-	-	-	-	-	
	Ausgaben des Verwaltungshaushalts	(Summe 1 bis 16)	1 546 267	59 263	1 001	309 679	84 278
		in % von Spalte 1	6,8	0,3	0,0	1,4	0,4
17	Baumaßnahmen	280 477	1 478	-	58 076	17 882	
18	Erwerb von Grundstücken	4 835	-	-	539	945	
19	Erwerb von beweglichen Sachen des Anlagevermögens	61 199	1 273	-	10 341	3 048	
	Sachinvestitionen	(Summe 17 bis 19)	346 511	2 750	-	68 956	21 876
		in % von Spalte 1	21,3	0,2	-	4,2	1,3
20	Gewährung von Darlehen	22 479	-	22 478	1	-	
21	Erwerb von Beteiligungen, Kapitaleinlagen	-	-	-	-	-	
22	Zuweisungen/Zuschüsse für Investitionen	92 724	1 155	80 404	600	374	
23	Sonstige Ausgaben des Vermögenshaushalts	-	-	-	-	-	
	Ausgaben des Vermögenshaushalts	(Summe 17 bis 23)	461 714	3 905	102 881	69 558	22 250
		in % von Spalte 1	12,8	0,1	2,9	1,9	0,6
	Ausgaben des Verwaltungs- und Vermögenshaushalts	(Summe 1 bis 23)	2 007 981	63 168	103 883	379 237	106 528
		in Euro je Einwohner	252,00	7,93	13,04	47,59	13,37
		in % von Spalte 1	7,7	0,2	0,4	1,4	0,4
Einnahmen							
24	Steuereinnahmen (Netto), Gebühren, zweckgebundene Abgaben	7 247	98	-	1 924	351	
25	Einnahmen aus Verkauf	3 468	1	-	439	655	
26	Mieten und Pachten	7 346	227	-	3 496	453	
27	Sonstige Verwaltungs- und Betriebseinnahmen	7 446	146	-	2 241	254	
28	Erstattungen von Ausgaben des Verwaltungshaushalts	79 667	3 562	0	9 448	4 676	
29	Zuweisungen/Zuschüsse für lfd. Zwecke, Umlagen	102 795	2 826	1 206	2 313	1 380	
30	Zinseinnahmen	130	-	93	15	-	
31	Gewinnanteile, Konzessionsabgaben	0	-	-	0	-	
32	Ersatz von sozialen Leistungen	-	-	-	-	-	
33	Sonstige Einnahmen des Verwaltungshaushalts	919	243	-	90	22	
	Einnahmen des Verwaltungshaushalts	(Summe 24 bis 33)	209 017	7 103	1 299	19 966	7 790
		in % von Spalte 1	1,0	0,0	0,0	0,1	0,0
34	Rückflüsse von Darlehen	20 885	-	20 556	101	-	
35	Einnahmen aus der Veräußerung von Beteiligungen etc.	-	-	-	-	-	
36	Einnahmen aus der Veräußerung von Anlagevermögen	8 908	38	-	404	123	
37	Zuweisungen/Zuschüsse für Investitionen	129 056	0	39 625	8 463	3 505	
38	Beiträge u. Ä., sonstige Einnahmen des Vermögenshaushalts	325	-	-	207	-	
	Einnahmen des Vermögenshaushalts	(Summe 34 bis 38)	159 174	39	60 181	9 176	3 628
		in % von Spalte 1	4,7	0,0	1,8	0,3	0,1
	Einnahmen des Verwaltungs- und Vermögenshaushalts	(Summe 24 bis 38)	368 191	7 142	61 480	29 142	11 417
		in Euro je Einwohner	46,21	0,90	7,72	3,66	1,43
		in % von Spalte 1	1,5	0,0	0,3	0,1	0,0
	Nachrichtlich: Mehrausgaben (-) / Mehreinnahmen	im Verwaltungshaushalt	-1 319 951	- 52 159	298	- 285 701	- 75 742
		im Vermögenshaushalt	- 302 540	- 3 867	- 42 701	- 60 382	- 18 623
		Zusammen	-1 622 491	- 56 026	- 42 403	- 346 083	- 94 365
		in Euro je Einwohner	- 203,62	- 7,03	- 5,32	- 43,43	- 11,84

Noch: Schulen										Lfd. Nr.
schulform- unabhängige Orientierungs- stufen	Haupt- schulen	kombinierte Grund- und Hauptschulen	Real- schulen	kombinierte Haupt- und Realschulen	Gymnasien	berufliche Schulen	Gesamt- schulen (integrierte u. kooperative)	Freie Waldorf- schulen	Schüler- beförderung	
21	22	23	24	25	26	27	28	29	30	
-	0	10	0	4	0	-	1	-	-	1
-	14 933	5 167	16 685	25 542	30 636	26 004	14 436	-	1 625	2
-	970	339	1 145	1 571	2 187	1 803	920	-	186	3
-	25	14	25	57	82	108	32	-	20	4
-	15 928	5 531	17 856	27 174	32 906	27 915	15 389	-	1 831	
-	0,4	0,1	0,4	0,7	0,8	0,7	0,4	-	0,0	
-	7 957	1 733	7 143	12 577	18 596	15 526	7 213	-	125	5
-	1 089	332	1 807	2 070	3 580	4 721	1 555	-	4	6
-	815	141	1 099	1 268	3 648	5 761	661	-	7	7
-	12 434	3 215	16 863	23 750	28 900	28 148	14 850	-	18	8
-	9	5	13	64	24	112	11	-	32	9
-	3 775	1 208	3 269	4 873	6 027	12 785	2 982	-	177 290	10
-	1 237	332	1 526	1 940	3 125	3 161	1 359	-	90 944	11
-	27 316	6 966	31 719	46 542	63 900	70 214	28 632	-	268 419	
-	1,0	0,3	1,2	1,7	2,4	2,6	1,1	-	10,0	
-	18 444	3 784	34 778	21 281	72 089	42 896	32 755	85	7 220	12
-	603	275	957	659	2 987	3 732	1 554	-	10	13
-	13 059	4 627	15 504	12 306	16 710	1 547	3 607	53	16	14
-	-	-	-	-	-	-	-	-	-	15
-	-	-	-	-	-	-	-	-	-	16
-	75 350	21 183	100 814	107 962	188 591	146 304	81 937	138	277 496	
-	0,3	0,1	0,4	0,5	0,8	0,6	0,4	0,0	1,2	
-	31 905	9 253	15 683	46 051	51 455	19 056	27 458	-	101	17
-	160	117	6	542	2 183	295	46	-	-	18
-	2 710	827	3 472	5 675	11 487	12 516	4 423	-	89	19
-	34 775	10 198	19 161	52 268	65 125	31 868	31 927	-	190	
-	2,1	0,6	1,2	3,2	4,0	2,0	2,0	-	0,0	
-	-	-	-	-	-	-	-	-	-	20
-	-	-	-	-	-	-	-	-	-	21
-	1 497	217	680	425	2 087	1 241	261	134	6	22
-	-	-	-	-	-	-	-	-	-	23
-	36 272	10 415	19 841	52 693	67 213	33 109	32 188	134	196	
-	1,0	0,3	0,6	1,5	1,9	0,9	0,9	0,0	0,0	
-	111 623	31 597	120 655	160 655	255 804	179 413	114 124	272	277 691	
-	14,01	3,97	15,14	20,16	32,10	22,52	14,32	0,03	34,85	
-	0,4	0,1	0,5	0,6	1,0	0,7	0,4	0,0	1,1	
-	318	46	439	593	814	774	315	-	854	24
-	198	3	68	263	169	839	728	-	-	25
-	218	145	343	369	571	1 092	310	-	1	26
-	634	128	318	775	856	1 055	339	-	272	27
-	3 208	1 530	3 063	4 142	13 872	18 193	5 900	-	7 876	28
-	13 902	5 913	17 287	23 192	14 576	2 453	10 975	2	76	29
-	-	7	4	-	8	1	0	-	-	30
-	-	-	-	-	-	-	-	-	-	31
-	-	-	-	-	-	-	-	-	-	32
-	87	3	12	8	70	65	37	-	0	33
-	18 564	7 775	21 534	29 343	30 935	24 472	18 604	2	9 079	
-	0,1	0,0	0,1	0,1	0,1	0,1	0,1	0,0	0,0	
-	2	-	9	164	33	4	-	-	1	34
-	-	-	-	-	-	-	-	-	-	35
-	1 334	7	135	74	6 679	69	6	-	5	36
-	15 109	2 750	3 853	19 070	17 613	6 370	10 770	-	57	37
-	- 3	1	- 1	-	121	-	-	-	-	38
-	16 442	2 758	3 996	19 308	24 446	6 443	10 776	-	63	
-	0,5	0,1	0,1	0,6	0,7	0,2	0,3	-	0,0	
-	35 006	10 532	25 529	48 651	55 381	30 915	29 380	2	9 143	
-	4,39	1,32	3,20	6,11	6,95	3,88	3,69	0,00	1,15	
-	0,1	0,0	0,1	0,2	0,2	0,1	0,1	0,0	0,0	
-	- 56 183	- 13 133	- 78 323	- 77 959	- 154 669	- 118 100	- 61 779	- 136	- 268 407	
-	- 19 830	- 7 657	- 15 846	- 33 385	- 42 767	- 26 666	- 21 411	- 134	- 132	
-	- 76 013	- 20 790	- 94 168	- 111 345	- 197 436	- 144 767	- 83 190	- 270	- 268 539	
-	- 9,54	- 2,61	- 11,82	- 13,97	- 24,78	- 18,17	- 10,44	- 0,03	- 33,70	

Noch: 3.2 Ausgaben und Einnahmen der Gemeinden, Samtgemeinden und Landkreise nach Arten und Aufgabenbereichen
 - Beträge in 1 000 Euro -

Lfd. Nr.	Art der Ausgaben / Einnahmen	Noch: Schulen		Wissenschaft, Forschung, Kulturpflege			
		Fördermaßnahmen für Schüler	übrige schulische Aufgaben	zusammen	Verwaltung kultureller Angelegenheiten	Wissenschaft und Forschung	
		31	32	33	34	35	
Ausgaben							
1	Aufwendungen für ehrenamtliche Tätigkeit	-	82	578	5	12	
2	Dienstbezüge einschl. Beiträge zur gesetzlichen Sozialversicherung	661	10 990	140 612	7 943	9 494	
3	Versorgungsbezüge, Beiträge zu Versorgungskassen	69	1 154	11 477	1 263	989	
4	Beihilfen, Unterstützungen u. dergl., Personal-Nebenausgaben	16	131	926	183	106	
	Personalausgaben	(Summe 1 bis 4)	746	12 357	153 594	9 393	10 602
		in % von Spalte 1	0,0	0,3	3,9	0,2	0,3
5	Unterhaltung von unbeweglichem Vermögen	-	1 429	9 881	49	596	
6	Geräte, Ausstattungs- und Ausrüstungsgegenstände	-	2 117	1 840	33	122	
7	Mieten und Pachten	-	170	4 599	117	644	
8	Bewirtschaftung der Grundstücke, baulichen Anlagen usw.	-	1 349	10 806	125	1 100	
9	Haltung von Fahrzeugen	-	21	167	6	6	
10	Weitere Verwaltungs- und Betriebsausgaben	80	2 754	35 691	2 026	3 514	
11	Geschäftsausgaben, sonstige Sachausgaben	37	36 613	9 850	414	914	
	Sächliche Verwaltungs- und Betriebsausgaben	(Summe 5 bis 11)	117	44 454	72 835	2 772	6 896
		in % von Spalte 1	0,0	1,7	2,7	0,1	0,3
12	Erstattungen von Ausgaben des Verwaltungshaushalts	212	8 047	34 538	2 656	5 242	
13	Kalkulatorische Kosten	0	1 763	1 611	-	107	
14	Zuweisungen/Zuschüsse für lfd. Zwecke, Umlagen	362	24 213	121 084	1 716	5 684	
15	Leistungen der Sozialhilfe, Jugendhilfe u. Ä.	-	-	-	-	-	
16	Sonstige Ausgaben des Verwaltungshaushalts	-	-	-	-	-	
	Ausgaben des Verwaltungshaushalts	(Summe 1 bis 16)	1 437	90 835	383 662	16 536	28 530
		in % von Spalte 1	0,0	0,4	1,7	0,1	0,1
17	Baumaßnahmen	-	2 080	19 795	15	2 445	
18	Erwerb von Grundstücken	-	-	4 003	-	16	
19	Erwerb von beweglichen Sachen des Anlagevermögens	-	5 336	5 074	54	691	
	Sachinvestitionen	(Summe 17 bis 19)	-	7 417	28 872	70	3 151
		in % von Spalte 1	-	0,5	1,8	0,0	0,2
20	Gewährung von Darlehen	-	-	211	-	-	
21	Erwerb von Beteiligungen, Kapitaleinlagen	-	-	50	-	-	
22	Zuweisungen/Zuschüsse für Investitionen	-	3 643	7 909	52	884	
23	Sonstige Ausgaben des Vermögenshaushalts	-	-	-	-	-	
	Ausgaben des Vermögenshaushalts	(Summe 17 bis 23)	-	11 059	37 042	122	4 036
		in % von Spalte 1	-	0,3	1,0	0,0	0,1
	Ausgaben des Verwaltungs- und Vermögenshaushalts	(Summe 1 bis 23)	1 437	101 894	420 704	16 658	32 566
		in Euro je Einwohner	0,18	12,79	52,80	2,09	4,09
		in % von Spalte 1	0,0	0,4	1,6	0,1	0,1
Einnahmen							
24	Steuereinnahmen (Netto), Gebühren, zweckgebundene Abgaben	-	722	34 212	362	619	
25	Einnahmen aus Verkauf	-	105	1 861	39	198	
26	Mieten und Pachten	-	120	4 094	7	671	
27	Sonstige Verwaltungs- und Betriebseinnahmen	-	429	3 676	137	139	
28	Erstattungen von Ausgaben des Verwaltungshaushalts	529	3 668	9 094	518	1 038	
29	Zuweisungen/Zuschüsse für lfd. Zwecke, Umlagen	-	6 693	22 889	721	1 023	
30	Zinseinnahmen	0	1	98	-	34	
31	Gewinnanteile, Konzessionsabgaben	-	-	14	-	14	
32	Ersatz von sozialen Leistungen	-	-	-	-	-	
33	Sonstige Einnahmen des Verwaltungshaushalts	2	281	1 322	34	-	
	Einnahmen des Verwaltungshaushalts	(Summe 24 bis 33)	532	12 018	77 259	1 819	3 737
		in % von Spalte 1	0,0	0,1	0,4	0,0	0,0
34	Rückflüsse von Darlehen	-	15	529	-	34	
35	Einnahmen aus der Veräußerung von Beteiligungen etc	-	-	-	-	-	
36	Einnahmen aus der Veräußerung von Anlagevermögen	-	34	1 039	-	7	
37	Zuweisungen/Zuschüsse für Investitionen	-	1 871	13 260	12	2 268	
38	Beiträge u. Ä., sonstige Einnahmen des Vermögenshaushalts	-	-	3	-	-	
	Einnahmen des Vermögenshaushalts	(Summe 34 bis 38)	-	1 920	14 831	12	2 310
		in % von Spalte 1	-	0,1	0,4	0,0	0,1
	Einnahmen des Verwaltungs- und Vermögenshaushalts	(Summe 24 bis 38)	532	13 938	92 090	1 831	6 047
		in Euro je Einwohner	0,07	1,75	11,56	0,23	0,76
		in % von Spalte 1	0,0	0,1	0,4	0,0	0,0
	Nachrichtlich: Mehrausgaben (-) / Mehreinnahmen	im Verwaltungshaushalt	- 905	- 77 054	- 304 792	- 14 717	- 24 686
		im Vermögenshaushalt	-	- 9 139	- 22 211	- 110	- 1 726
		Zusammen	- 905	- 86 193	- 327 003	- 14 827	- 26 413
		in Euro je Einwohner	- 0,11	- 10,82	- 41,04	- 1,86	- 3,31

Noch: Wissenschaft, Forschung, Kulturpflege										Lfd. Nr.
nichtwissen- schaftl. Museen, Sammlungen, Ausstellungen	zoologische und botani- sche Gärten	Theater	Musikpflege (ohne Musik- schulen)	Musik- schulen	sonstige Kulturpflege	Volkshoch- schulen	Büchereien	sonstige Volksbildung	Naturschutz und Land- schaftspflege	
36	37	38	39	40	41	42	43	44	45	
98	-	0	0	4	51	48	176	2	74	1
16 211	83	2 393	414	22 055	4 652	19 339	38 452	4 402	10 086	2
1 422	4	268	57	1 411	461	1 073	2 775	385	935	3
111	0	39	5	54	60	89	101	42	89	4
17 842	86	2 700	476	23 524	5 224	20 548	41 504	4 831	11 185	
0,4	0,0	0,1	0,0	0,6	0,1	0,5	1,0	0,1	0,3	
1 989	2	665	35	238	698	580	576	90	2 032	5
237	2	67	41	123	67	123	692	48	187	6
395	18	80	2	161	489	939	1 251	58	196	7
2 890	10	526	66	244	1 044	812	1 732	685	509	8
2	-	1	3	1	1	1	72	6	52	9
4 246	17	4 634	1 337	400	4 042	1 785	6 414	1 786	2 685	10
1 445	8	239	69	537	1 028	1 686	1 824	272	836	11
11 205	58	6 212	1 552	1 703	7 370	5 926	12 560	2 944	6 498	
0,4	0,0	0,2	0,1	0,1	0,3	0,2	0,5	0,1	0,2	
3 873	449	2 153	109	1 883	1 379	5 208	5 308	2 768	907	12
152	-	199	2	99	353	161	174	6	210	13
5 990	1 385	48 386	4 277	12 800	12 528	15 887	1 789	3 270	2 001	14
-	-	-	-	-	-	-	-	-	-	15
-	-	-	-	-	-	-	-	-	-	16
39 062	1 978	59 649	6 415	40 010	26 854	47 730	61 336	13 819	20 801	
0,2	0,0	0,3	0,0	0,2	0,1	0,2	0,3	0,1	0,1	
6 227	155	748	109	173	817	313	358	43	3 995	17
64	-	4	-	198	3	-	-	-	3 488	18
1 664	-	125	10	306	237	364	1 345	40	66	19
7 956	155	877	119	676	1 057	676	1 702	83	7 549	
0,5	0,0	0,1	0,0	0,0	0,1	0,0	0,1	0,0	0,5	
-	-	-	-	-	-	200	-	-	11	20
-	-	-	-	-	-	50	-	-	-	21
1 001	-	1 084	93	9	335	179	126	215	1 069	22
-	-	-	-	-	-	-	-	-	-	23
8 958	155	1 961	212	685	1 392	1 106	1 828	298	8 629	
0,2	0,0	0,1	0,0	0,0	0,0	0,0	0,1	0,0	0,2	
48 020	2 133	61 611	6 628	40 695	28 246	48 836	63 164	14 118	29 431	
6,03	0,27	7,73	0,83	5,11	3,54	6,13	7,93	1,77	3,69	
0,2	0,0	0,2	0,0	0,2	0,1	0,2	0,2	0,1	0,1	
2 085	-	4 143	514	10 785	865	10 616	2 743	499	355	24
659	1	18	30	0	175	32	190	49	195	25
239	-	416	25	61	523	216	90	914	479	26
523	60	541	110	331	210	553	189	3	462	27
681	22	831	79	1 095	357	2 835	401	113	627	28
4 432	150	1 803	337	1 125	1 570	6 891	559	475	2 930	29
7	-	-	0	0	7	-	-	-	49	30
-	-	-	-	-	-	-	-	-	-	31
-	-	-	-	-	-	-	-	-	-	32
0	-	-	13	5	23	1	1 021	-	217	33
8 628	233	7 753	1 108	13 402	3 730	21 144	5 193	2 053	5 315	
0,0	0,0	0,0	0,0	0,1	0,0	0,1	0,0	0,0	0,0	
-	-	348	-	-	14	-	-	-	-	34
-	-	-	-	-	-	-	-	-	-	35
58	-	-	-	9	60	2	89	-	561	36
2 553	-	674	-	67	152	184	95	15	5 828	37
-	-	-	-	-	-	-	-	-	3	38
2 611	-	1 022	-	76	226	186	184	15	6 392	
0,1	-	0,0	-	0,0	0,0	0,0	0,0	0,0	0,2	
11 239	233	8 776	1 108	13 478	3 956	21 330	5 377	2 068	11 707	
1,41	0,03	1,10	0,14	1,69	0,50	2,68	0,67	0,26	1,47	
0,0	0,0	0,0	0,0	0,1	0,0	0,1	0,0	0,0	0,0	
- 30 282	- 1 744	- 51 697	- 5 305	- 26 509	- 22 771	- 26 425	- 55 969	- 11 761	- 15 276	
- 6 347	- 155	- 939	- 212	- 609	- 1 167	- 920	- 1 644	- 283	- 2 237	
- 36 629	- 1 900	- 52 636	- 5 518	- 27 118	- 23 938	- 27 345	- 57 613	- 12 044	- 17 514	
- 4,60	- 0,24	- 6,61	- 0,69	- 3,40	- 3,00	- 3,43	- 7,23	- 1,51	- 2,20	

Noch: 3.2 Ausgaben und Einnahmen der Gemeinden, Samtgemeinden und Landkreise nach Arten und Aufgabenbereichen
- Beträge in 1 000 Euro -

Lfd. Nr.	Art der Ausgaben / Einnahmen	Noch: Kulturpflege			Soziale Sicherung	
		Denkmal- schutz und -pflege	Heimat- pflege	Kirchen	zu- sammen	Verwaltung der sozialen Angelegen- heiten
		46	48	48	49	50
Ausgaben						
1	Aufwendungen für ehrenamtliche Tätigkeit	24	84	1	1 290	571
2	Dienstbezüge einschl. Beiträge zur gesetzlichen Sozialversicherung	3 629	1 458	2	874 503	324 638
3	Versorgungsbezüge, Beiträge zu Versorgungskassen	321	113	0	89 051	47 801
4	Beihilfen, Unterstützungen u. dergl., Personal-Nebenausgaben	25	22	-	10 290	7 805
	Personalausgaben (Summe 1 bis 4)	4 000	1 676	3	975 133	380 815
	in % von Spalte 1	0,1	0,0	0,0	24,5	9,6
5	Unterhaltung von unbeweglichem Vermögen	840	1 327	164	23 153	264
6	Geräte, Ausstattungs- und Ausrüstungsgegenstände	32	66	0	6 215	1 218
7	Mieten und Pachten	159	87	2	16 551	2 665
8	Bewirtschaftung der Grundstücke, baulichen Anlagen usw.	243	818	4	31 024	2 386
9	Haltung von Fahrzeugen	4	12	-	1 133	156
10	Weitere Verwaltungs- und Betriebsausgaben	774	2 025	4	48 350	6 893
11	Geschäftsausgaben, sonstige Sachausgaben	167	411	-	29 004	13 765
	Sächliche Verwaltungs- und Betriebsausgaben (Summe 5 bis 11)	2 218	4 745	174	155 431	27 348
	in % von Spalte 1	0,1	0,2	0,0	5,8	1,0
12	Erstattungen von Ausgaben des Verwaltungshaushalts	1 577	1 000	25	1 688 328	143 208
13	Kalkulatorische Kosten	34	111	4	14 740	-
14	Zuweisungen/Zuschüsse für lfd. Zwecke, Umlagen	914	4 253	206	764 489	84 588
15	Leistungen der Sozialhilfe, Jugendhilfe u. Ä.	-	-	-	4 224 337	-
16	Sonstige Ausgaben des Verwaltungshaushalts	-	-	-	-	-
	Ausgaben des Verwaltungshaushalts (Summe 1 bis 16)	8 743	11 786	412	7 822 459	635 959
	in % von Spalte 1	0,0	0,1	0,0	34,6	2,8
17	Baumaßnahmen	1 899	2 494	4	44 416	3
18	Erwerb von Grundstücken	53	178	-	6 304	-
19	Erwerb von beweglichen Sachen des Anlagevermögens	54	119	-	9 564	769
	Sachinvestitionen (Summe 17 bis 19)	2 006	2 790	4	60 284	772
	in % von Spalte 1	0,1	0,2	0,0	3,7	0,0
20	Gewährung von Darlehen	-	-	-	14	-
21	Erwerb von Beteiligungen, Kapitaleinlagen	-	-	-	13	-
22	Zuweisungen/Zuschüsse für Investitionen	498	928	1 434	19 830	778
23	Sonstige Ausgaben des Vermögenshaushalts	-	-	-	-	-
	Ausgaben des Vermögenshaushalts (Summe 17 bis 23)	2 504	3 718	1 438	80 140	1 550
	in % von Spalte 1	0,1	0,1	0,0	2,2	0,0
	Ausgaben des Verwaltungs- und Vermögenshaushalts (Summe 1 bis 23)	11 247	15 504	1 850	7 902 599	637 509
	in Euro je Einwohner	1,41	1,95	0,23	991,75	80,01
	in % von Spalte 1	0,0	0,1	0,0	30,1	2,4
Einnahmen						
24	Steuereinnahmen (Netto), Gebühren, zweckgebundene Abgaber	140	485	0	121 888	360
25	Einnahmen aus Verkauf	22	251	-	5 621	1
26	Mieten und Pachten	195	257	-	6 134	431
27	Sonstige Verwaltungs- und Betriebseinnahmen	100	316	1	6 484	687
28	Erstattungen von Ausgaben des Verwaltungshaushalts	346	150	-	3 594 135	204 134
29	Zuweisungen/Zuschüsse für lfd. Zwecke, Umlagen	466	407	1	324 218	38 060
30	Zinseinnahmen	1	-	-	288	1
31	Gewinnanteile, Konzessionsabgaben	-	-	-	-	-
32	Ersatz von sozialen Leistungen	-	-	-	295 058	-
33	Sonstige Einnahmen des Verwaltungshaushalts	7	-	-	801	254
	Einnahmen des Verwaltungshaushalts (Summe 24 bis 33)	1 276	1 866	2	4 354 628	243 927
	in % von Spalte 1	0,0	0,0	0,0	20,9	1,2
34	Rückflüsse von Darlehen	120	5	7	614	-
35	Einnahmen aus der Veräußerung von Beteiligungen etc	-	-	-	0	-
36	Einnahmen aus der Veräußerung von Anlagevermögen	249	3	-	2 075	3
37	Zuweisungen/Zuschüsse für Investitionen	747	665	-	5 609	118
38	Beiträge u. Ä., sonstige Einnahmen des Vermögenshaushalts	-	-	-	282	-
	Einnahmen des Vermögenshaushalts (Summe 34 bis 38)	1 116	673	7	8 581	120
	in % von Spalte 1	0,0	0,0	0,0	0,3	0,0
	Einnahmen des Verwaltungs- und Vermögenshaushalts (Summe 24 bis 38)	2 392	2 539	9	4 363 209	244 048
	in Euro je Einwohner	0,30	0,32	0,00	547,57	30,63
	in % von Spalte 1	0,0	0,0	0,0	18,0	1,0
	Nachrichtlich: Mehrausgaben (-)/Mehreinnahmen im Verwaltungshaushalt	- 7 433	- 9 809	- 407	- 3 453 091	- 392 031
	im Vermögenshaushalt	- 1 388	- 3 045	- 1 430	- 71 559	- 1 430
	Zusammen	- 8 820	- 12 853	- 1 837	- 3 524 650	- 393 461
	in Euro je Einwohner	- 1,11	- 1,61	- 0,23	- 442,33	- 49,38

Noch: Soziale Sicherung										Lfd. Nr.
Sozialhilfe u. Grund-sicherung für Arbeitsuchende	Leistungen nach dem AsylbLG	soziale Einrichtungen (o. Einrichtungen für Ältere)	Einrichtungen für Ältere und Pflegebedürftige	Kriegsopfer-fürsorge und ähnliche Maßnahmen	Jugendhilfe nach dem KJHG	Tages-einrichtungen für Kinder	übrige Einrichtungen der Jugendhilfe	weitere soziale Bereiche	sonstige soziale Angelegen-heiten	
51	53	53	54	55	56	57	58	59	60	
-	-	14	4	-	301	245	150	-	5	1
1 694	1 164	14 123	2 314	926	101 000	352 050	72 712	2 395	1 488	2
391	138	1 268	807	45	10 386	22 900	4 799	356	161	3
50	16	112	14	7	1 183	842	174	69	16	4
2 135	1 318	15 517	3 139	978	112 870	376 037	77 836	2 819	1 671	
0,1	0,0	0,4	0,1	0,0	2,8	9,5	2,0	0,1	0,0	
-	-	2 874	471	-	40	10 922	8 581	-	1	5
4	-	209	66	-	310	2 789	1 614	-	6	6
5	174	7 692	742	-	551	2 941	1 719	-	61	7
0	0	4 630	822	-	281	17 691	5 202	-	13	8
12	-	201	10	-	239	113	393	-	10	9
1	3	3 737	295	24	9 128	18 647	8 362	7	1 254	10
645	27	475	60	1	4 689	6 560	2 466	81	236	11
667	204	19 817	2 466	25	15 236	59 663	28 337	88	1 580	
0,0	0,0	0,7	0,1	0,0	0,6	2,2	1,1	0,0	0,1	
1 415 763	22 632	5 672	730	2 363	46 328	29 692	18 579	2 629	734	12
-	2	1 350	108	2	770	9 769	1 471	1 267	-	13
4 082	12	41 837	15 375	26	95 340	481 205	32 249	49	9 725	14
3 279 666	93 201	-	-	41 632	691 647	-	-	112 872	5 320	15
-	-	-	-	-	-	-	-	-	-	16
4 702 312	117 369	84 193	21 818	45 026	962 192	956 365	158 472	119 724	19 029	
20,8	0,5	0,4	0,1	0,2	4,3	4,2	0,7	0,5	0,1	
-	-	1 675	83	-	1	34 181	8 470	-	3	17
-	-	19	3 390	-	-	1 273	1 623	-	-	18
1	-	147	71	-	442	4 569	3 555	0	11	19
1	-	1 840	3 544	-	443	40 022	13 647	0	13	
0,0	-	0,1	0,2	-	0,0	2,5	0,8	0,0	0,0	
-	-	14	-	-	-	-	-	-	-	20
-	-	-	-	-	-	-	13	-	-	21
9	-	409	256	-	2 052	14 609	1 600	-	117	22
-	-	-	-	-	-	-	-	-	-	23
9	-	2 264	3 800	-	2 495	54 632	15 260	0	130	
0,0	-	0,1	0,1	-	0,1	1,5	0,4	0,0	0,0	
4 702 322	117 369	86 456	25 618	45 026	964 687	1 010 997	173 731	119 724	19 160	
590,13	14,73	10,85	3,21	5,65	121,07	126,88	21,80	15,03	2,40	
17,9	0,4	0,3	0,1	0,2	3,7	3,9	0,7	0,5	0,1	
0	-	11 751	431	-	3 395	87 387	18 102	1	461	24
-	-	104	2	-	175	4 819	515	-	4	25
-	-	1 534	1 729	-	121	1 283	1 036	-	-	26
0	-	820	56	-	550	3 148	1 220	-	2	27
2 955 392	116 010	31 165	9 718	38 700	124 251	16 395	4 704	90 957	2 710	28
3 042	4 853	6 829	116	-	63 374	196 770	9 302	-	1 872	29
-	-	72	194	0	4	5	13	-	-	30
-	-	-	-	-	-	-	-	-	-	31
220 597	3 980	-	-	6 441	43 114	-	-	20 559	367	32
229	0	3	-	-	104	147	41	3	20	33
3 179 261	124 843	52 278	12 245	45 142	235 088	309 954	34 934	111 520	5 435	
15,2	0,6	0,3	0,1	0,2	1,1	1,5	0,2	0,5	0,0	
-	-	164	352	-	-	11	88	-	-	34
-	-	-	-	-	-	-	0	-	-	35
-	-	318	323	-	8	861	562	-	-	36
-	-	97	1	-	67	4 473	853	-	-	37
-	-	40	-	-	-	240	2	-	-	38
-	-	618	675	-	75	5 586	1 506	-	-	
-	-	0,0	0,0	-	0,0	0,2	0,0	-	-	
3 179 261	124 843	52 896	12 921	45 142	235 163	315 540	36 439	111 520	5 435	
398,99	15,67	6,64	1,62	5,67	29,51	39,60	4,57	14,00	0,68	
13,1	0,5	0,2	0,1	0,2	1,0	1,3	0,2	0,5	0,0	
-1 523 051	7 476	-30 565	-9 464	118	-726 333	-636 642	-122 067	-6 937	-13 594	
-9	-	-1 645	-3 125	-	-2 420	-49 046	-13 754	0	-130	
-1 523 061	7 476	-32 210	-12 589	118	-728 753	-685 687	-135 821	-6 937	-13 724	
-191,14	0,94	-4,04	-1,58	0,01	-91,46	-86,05	-17,05	-0,87	-1,72	

Noch: 3.2 Ausgaben und Einnahmen der Gemeinden, Samtgemeinden und Landkreise nach Arten und Aufgabenbereichen
- Beträge in 1 000 Euro -

Lfd. Nr.	Art der Ausgaben / Einnahmen	Gesundheit, Sport, Erholung				
		zu-	Gesundheits-	Kranken-	sonstige	Förderung
		sammen	verwaltung	häuser	Einrichtungen u. Maßnahmen d. Ges.-Pfleger	des Sports
		61	62	63	64	65
Ausgaben						
1	Aufwendungen für ehrenamtliche Tätigkeit	257	0	-	120	-
2	Dienstbezüge einschl. Beiträge zur gesetzlichen Sozialversicherung	198 637	68 662	1 378	25 407	3 847
3	Versorgungsbezüge, Beiträge zu Versorgungskassen	16 785	6 886	1 009	1 326	663
4	Beihilfen, Unterstützungen u. dergl., Personal-Nebenausgaben	1 635	748	313	133	123
	Personalausgaben (Summe 1 bis 4)	217 315	76 295	2 700	26 985	4 633
	in % von Spalte 1	5,5	1,9	0,1	0,7	0,1
5	Unterhaltung von unbeweglichem Vermögen	42 418	186	7	21	106
6	Geräte, Ausstattungs- und Ausrüstungsgegenstände	4 092	316	-	201	58
7	Mieten und Pachten	4 086	275	-	121	43
8	Bewirtschaftung der Grundstücke, baulichen Anlagen usw.	45 705	529	37	111	139
9	Haltung von Fahrzeugen	2 803	143	-	28	35
10	Weitere Verwaltungs- und Betriebsausgaben	19 672	2 711	-	5 345	1 385
11	Geschäftsausgaben, sonstige Sachausgaben	17 129	2 901	1 168	1 359	221
	Sächliche Verwaltungs- und Betriebsausgaben (Summe 5 bis 11)	135 905	7 061	1 213	7 186	1 987
	in % von Spalte 1	5,1	0,3	0,0	0,3	0,1
12	Erstattungen von Ausgaben des Verwaltungshaushalts	74 406	9 210	75	3 957	4 617
13	Kalkulatorische Kosten	13 024	31	249	60	670
14	Zuweisungen/Zuschüsse für lfd. Zwecke, Umlagen	110 470	5 674	23 881	6 364	30 131
15	Leistungen der Sozialhilfe, Jugendhilfe u. Ä.	-	-	-	-	-
16	Sonstige Ausgaben des Verwaltungshaushalts	-	-	-	-	-
	Ausgaben des Verwaltungshaushalts (Summe 1 bis 16)	551 120	98 271	28 117	44 552	42 039
	in % von Spalte 1	2,4	0,4	0,1	0,2	0,2
17	Baumaßnahmen	61 336	163	17	-	523
18	Erwerb von Grundstücken	2 284	-	-	-	124
19	Erwerb von beweglichen Sachen des Anlagevermögens	6 282	247	-	91	88
	Sachinvestitionen (Summe 17 bis 19)	69 902	410	17	91	734
	in % von Spalte 1	4,3	0,0	0,0	0,0	0,0
20	Gewährung von Darlehen	2 102	-	875	9	1 217
21	Erwerb von Beteiligungen, Kapitaleinlagen	10 652	-	2 368	7	-
22	Zuweisungen/Zuschüsse für Investitionen	138 268	405	117 766	126	13 520
23	Sonstige Ausgaben des Vermögenshaushalts	-	-	-	-	-
	Ausgaben des Vermögenshaushalts (Summe 17 bis 23)	220 923	816	121 026	234	15 471
	in % von Spalte 1	6,1	0,0	3,4	0,0	0,4
	Ausgaben des Verwaltungs- und Vermögenshaushalts (Summe 1 bis 23)	772 044	99 087	149 143	44 786	57 510
	in Euro je Einwohner	96,89	12,44	18,72	5,62	7,22
	in % von Spalte 1	2,9	0,4	0,6	0,2	0,2
Einnahmen						
24	Steuereinnahmen (Netto), Gebühren, zweckgebundene Abgaben	69 023	13 402	-	27 374	320
25	Einnahmen aus Verkauf	860	1	-	2	0
26	Mieten und Pachten	8 789	20	169	58	28
27	Sonstige Verwaltungs- und Betriebseinnahmen	11 013	315	36	358	82
28	Erstattungen von Ausgaben des Verwaltungshaushalts	30 058	6 491	1 612	1 084	352
29	Zuweisungen/Zuschüsse für lfd. Zwecke, Umlagen	8 660	4 361	54	269	529
30	Zinseinnahmen	234	4	-	-	26
31	Gewinnanteile, Konzessionsabgaben	1 543	-	-	-	-
32	Ersatz von sozialen Leistungen	-	-	-	-	-
33	Sonstige Einnahmen des Verwaltungshaushalts	1 773	45	495	812	1
	Einnahmen des Verwaltungshaushalts (Summe 24 bis 33)	131 954	24 640	2 367	29 956	1 337
	in % von Spalte 1	0,6	0,1	0,0	0,1	0,0
34	Rückflüsse von Darlehen	1 526	9	274	30	303
35	Einnahmen aus der Veräußerung von Beteiligungen etc	1	-	-	-	-
36	Einnahmen aus der Veräußerung von Anlagevermögen	2 035	275	18	-	-
37	Zuweisungen/Zuschüsse für Investitionen	11 702	23	1 449	8	368
38	Beiträge u. Ä., sonstige Einnahmen des Vermögenshaushalts	342	-	-	-	-
	Einnahmen des Vermögenshaushalts (Summe 34 bis 38)	15 607	307	1 741	38	671
	in % von Spalte 1	0,5	0,0	0,1	0,0	0,0
	Einnahmen des Verwaltungs- und Vermögenshaushalts (Summe 24 bis 38)	147 560	24 947	4 108	29 994	2 008
	in Euro je Einwohner	18,52	3,13	0,52	3,76	0,25
	in % von Spalte 1	0,6	0,1	0,0	0,1	0,0
	Nachrichtlich: Mehrausgaben (-)/Mehreinnahmen im Verwaltungshaushalt	- 406 142	- 73 600	- 25 501	- 14 536	- 40 032
	im Vermögenshaushalt	- 205 317	- 509	- 119 285	- 196	- 14 800
	Zusammen	- 611 459	- 74 109	- 144 785	- 14 731	- 54 833
	in Euro je Einwohner	- 76,74	- 9,30	- 18,17	- 1,85	- 6,88

Noch: Gesundheit, Sport, Erholung			Bau- und Wohnungswesen, Verkehr							Lfd. Nr.
eigene Sportstätten	Badeanstalten	Park- u. Gartenanlagen, sonst. Erholungseinrichtungen	zusammen	Bauverwaltung	Ortsplanung, Vermessung, Bauordnung	Wohnungsbauförderung u. Wohnungsfürsorge	Gemeindestraßen	Kreisstraßen	Bundesstraßen	
66	67	68	69	70	71	72	73	74	75	
122	-	15	30	4	12	-	4	-	-	1
18 052	27 741	53 551	370 884	127 509	125 731	5 514	53 596	43 905	377	2
1 289	1 685	3 927	43 165	16 901	16 531	836	4 000	3 522	29	3
72	58	189	5 238	2 136	2 192	151	398	243	3	4
19 535	29 485	57 682	419 316	146 549	144 466	6 501	57 998	47 671	409	
0,5	0,7	1,5	10,6	3,7	3,6	0,2	1,5	1,2	0,0	
14 795	7 050	20 251	215 096	1 919	394	60	135 717	34 663	2 032	5
1 061	835	1 621	4 351	854	635	12	1 653	678	2	6
2 510	161	975	3 176	759	318	28	1 063	164	0	7
20 231	20 080	4 579	18 413	1 580	542	93	12 021	1 242	209	8
311	22	2 263	8 275	839	140	1	2 483	3 983	0	9
1 047	2 249	6 935	122 159	1 597	44 992	19	10 027	1 256	209	10
1 537	7 001	2 943	25 102	5 551	12 733	219	2 745	1 083	19	11
41 492	37 399	39 567	396 572	13 100	59 754	432	165 710	43 070	2 471	
1,6	1,4	1,5	14,8	0,5	2,2	0,0	6,2	1,6	0,1	
18 346	4 758	33 443	177 771	7 043	13 679	676	111 933	12 778	1 083	12
3 220	5 245	3 549	64 653	-	6 678	7	31 637	19 542	382	13
6 621	16 939	20 860	55 168	122	2 134	14 282	1 669	16 285	-	14
-	-	-	-	-	-	-	-	-	-	15
-	-	-	-	-	-	-	-	-	-	16
89 214	93 826	155 101	1 113 480	166 814	226 711	21 897	368 947	139 345	4 344	
0,4	0,4	0,7	4,9	0,7	1,0	0,1	1,6	0,6	0,0	
27 805	15 376	17 452	556 392	4 255	68 494	858	359 959	67 750	17 005	17
1 638	178	344	27 406	-	6 365	6 350	11 726	1 978	94	18
1 338	949	3 569	14 200	993	2 304	4	2 808	6 756	56	19
30 781	16 502	21 366	597 998	5 248	77 162	7 212	374 493	76 484	17 154	
1,9	1,0	1,3	36,8	0,3	4,7	0,4	23,0	4,7	1,1	
-	-	-	5 386	-	25	3 699	-	1 662	-	20
126	8 000	150	95	-	18	10	-	-	-	21
2 333	646	3 473	50 284	87	24 548	4 670	9 883	5 102	1 384	22
-	-	-	22	-	3	-	19	-	-	23
33 240	25 148	24 989	653 785	5 335	101 757	15 590	384 395	83 248	18 538	
0,9	0,7	0,7	18,1	0,1	2,8	0,4	10,7	2,3	0,5	
122 455	118 974	180 090	1 767 266	172 149	328 468	37 487	753 342	222 593	22 882	
15,37	14,93	22,60	221,79	21,60	41,22	4,70	94,54	27,93	2,87	
0,5	0,5	0,7	6,7	0,7	1,3	0,1	2,9	0,8	0,1	
6 599	17 602	3 727	155 377	3 964	86 919	585	5 763	217	3	24
96	205	556	1 020	137	258	0	260	225	0	25
2 746	1 477	4 291	3 974	393	226	43	314	187	-	26
1 499	6 470	2 253	15 768	4 668	3 447	660	3 261	1 361	33	27
4 363	5 019	11 137	47 926	21 888	8 602	1 099	7 025	2 491	710	28
1 549	1 044	854	10 933	311	5 043	396	1 172	3 378	85	29
3	1	200	3 546	11	967	2 208	359	0	-	30
1 543	-	0	1 940	-	0	1 939	0	-	-	31
-	-	-	-	-	-	-	-	-	-	32
398	-	22	4 238	328	3 071	258	213	44	54	33
18 795	31 817	23 040	244 723	31 700	108 535	7 188	18 367	7 904	885	
0,1	0,2	0,1	1,2	0,2	0,5	0,0	0,1	0,0	0,0	
16	734	162	13 042	109	275	12 136	512	0	-	34
-	1	-	2 701	-	4	2 696	-	0	-	35
1 053	373	316	38 918	3	7 040	10 793	12 348	957	191	36
6 272	1 017	2 565	175 835	561	38 804	935	79 205	31 905	12 716	37
-	-	342	91 801	-	14 510	109	72 307	131	326	38
7 340	2 125	3 385	322 297	673	60 632	26 669	164 372	32 993	13 232	
0,2	0,1	0,1	9,5	0,0	1,8	0,8	4,9	1,0	0,4	
26 135	33 942	26 425	567 020	32 373	169 167	33 857	182 739	40 897	14 117	
3,28	4,26	3,32	71,16	4,06	21,23	4,25	22,93	5,13	1,77	
0,1	0,1	0,1	2,3	0,1	0,7	0,1	0,8	0,2	0,1	
- 67 199	- 56 763	- 128 511	- 804 104	- 135 114	- 111 498	- 14 702	- 318 942	- 111 900	- 3 078	
- 25 900	- 23 023	- 21 604	- 331 489	- 4 662	- 41 125	11 079	- 220 023	- 50 255	- 5 305	
- 93 099	- 79 786	- 150 115	- 1 135 593	- 139 776	- 152 623	- 3 623	- 538 966	- 162 154	- 8 383	
- 11,68	- 10,01	- 18,84	- 142,51	- 17,54	- 19,15	- 0,45	- 67,64	- 20,35	- 1,05	

Noch: 3.2 Ausgaben und Einnahmen der Gemeinden, Samtgemeinden und Landkreise nach Arten und Aufgabenbereichen
- Beträge in 1 000 Euro -

Lfd. Nr.	Art der Ausgaben / Einnahmen	Noch: Bau- und Wohnungswesen, Verkehr				
		Landesstraßen	Straßenbeleuchtung	Straßenreinigung	Park-einrichtungen	Wasserläufe, Wasserbau
		76	77	78	79	80
Ausgaben						
1	Aufwendungen für ehrenamtliche Tätigkeit	-	-	-	-	11
2	Dienstbezüge einschl. Beiträge zur gesetzlichen Sozialversicherung	697	486	5 391	2 743	4 935
3	Versorgungsbezüge, Beiträge zu Versorgungskassen	50	32	432	205	627
4	Beihilfen, Unterstützungen u. dergl., Personal-Nebenausgaben	8	2	18	16	72
	Personalausgaben					
	(Summe 1 bis 4)	756	520	5 840	2 964	5 644
	in % von Spalte 1	0,0	0,0	0,1	0,1	0,1
5	Unterhaltung von unbeweglichem Vermögen	1 302	22 278	5 246	2 942	8 544
6	Geräte, Ausstattungs- und Ausrüstungsgegenstände	2	82	216	153	64
7	Mieten und Pachten	1	7	72	651	112
8	Bewirtschaftung der Grundstücke, baulichen Anlagen usw.	136	458	1 479	474	179
9	Haltung von Fahrzeugen	1	29	746	17	36
10	Weitere Verwaltungs- und Betriebsausgaben	176	40 923	21 754	243	962
11	Geschäftsausgaben, sonstige Sachausgaben	25	167	854	987	718
	Sächliche Verwaltungs- und Betriebsausgaben					
	(Summe 5 bis 11)	1 642	63 944	30 368	5 467	10 614
	in % von Spalte 1	0,1	2,4	1,1	0,2	0,4
12	Erstattungen von Ausgaben des Verwaltungshaushalts	779	2 184	20 103	3 014	4 500
13	Kalkulatorische Kosten	3 023	86	1 190	1 879	230
14	Zuweisungen/Zuschüsse für lfd. Zwecke, Umlagen	-	19	4 144	287	16 225
15	Leistungen der Sozialhilfe, Jugendhilfe u. Ä.	-	-	-	-	-
16	Sonstige Ausgaben des Verwaltungshaushalts	-	-	-	-	-
	Ausgaben des Verwaltungshaushalts					
	(Summe 1 bis 16)	6 199	66 752	61 646	13 611	37 213
	in % von Spalte 1	0,0	0,3	0,3	0,1	0,2
17	Baumaßnahmen	6 374	8 924	1 349	4 758	16 666
18	Erwerb von Grundstücken	166	-	256	94	376
19	Erwerb von beweglichen Sachen des Anlagevermögens	0	78	806	314	82
	Sachinvestitionen					
	(Summe 17 bis 19)	6 540	9 002	2 411	5 166	17 125
	in % von Spalte 1	0,4	0,6	0,1	0,3	1,1
20	Gewährung von Darlehen	-	-	-	-	-
21	Erwerb von Beteiligungen, Kapitaleinlagen	-	-	-	-	67
22	Zuweisungen/Zuschüsse für Investitionen	72	2 950	-	61	1 528
23	Sonstige Ausgaben des Vermögenshaushalts	-	-	-	-	-
	Ausgaben des Vermögenshaushalts					
	(Summe 17 bis 23)	6 613	11 952	2 411	5 227	18 720
	in % von Spalte 1	0,2	0,3	0,1	0,1	0,5
	Ausgaben des Verwaltungs- und Vermögenshaushalts					
	(Summe 1 bis 23)	12 812	78 704	64 057	18 838	55 933
	in Euro je Einwohner	1,61	9,88	8,04	2,36	7,02
	in % von Spalte 1	0,0	0,3	0,2	0,1	0,2
Einnahmen						
24	Steuereinnahmen (Netto), Gebühren, zweckgebundene Abgaber	1	17	26 353	30 415	1 140
25	Einnahmen aus Verkauf	0	1	14	1	124
26	Mieten und Pachten	-	0	3	2 614	193
27	Sonstige Verwaltungs- und Betriebseinnahmen	7	1 032	354	666	280
28	Erstattungen von Ausgaben des Verwaltungshaushalts	134	184	3 872	183	1 737
29	Zuweisungen/Zuschüsse für lfd. Zwecke, Umlagen	28	7	96	23	395
30	Zinseinnahmen	-	-	-	-	0
31	Gewinnanteile, Konzessionsabgaben	-	-	-	-	-
32	Ersatz von sozialen Leistungen	-	-	-	-	-
33	Sonstige Einnahmen des Verwaltungshaushalts	1	-	34	-	235
	Einnahmen des Verwaltungshaushalts					
	(Summe 24 bis 33)	171	1 242	30 726	33 901	4 104
	in % von Spalte 1	0,0	0,0	0,1	0,2	0,0
34	Rückflüsse von Darlehen	-	-	-	-	11
35	Einnahmen aus der Veräußerung von Beteiligungen etc	-	-	-	-	-
36	Einnahmen aus der Veräußerung von Anlagevermögen	0	75	73	66	7 372
37	Zuweisungen/Zuschüsse für Investitionen	1 505	235	57	1 674	8 239
38	Beiträge u. Ä., sonstige Einnahmen des Vermögenshaushalts	853	797	147	2 613	7
	Einnahmen des Vermögenshaushalts					
	(Summe 34 bis 38)	2 357	1 108	278	4 354	15 628
	in % von Spalte 1	0,1	0,0	0,0	0,1	0,5
	Einnahmen des Verwaltungs- und Vermögenshaushalts					
	(Summe 24 bis 38)	2 528	2 350	31 004	38 254	19 733
	in Euro je Einwohner	0,32	0,29	3,89	4,80	2,48
	in % von Spalte 1	0,0	0,0	0,1	0,2	0,1
	Nachrichtlich: Mehrausgaben (-)/Mehreinnahmen					
	im Verwaltungshaushalt	- 3 005	- 65 424	- 29 730	22 168	- 32 879
	im Vermögenshaushalt	- 4 255	- 10 844	- 2 134	- 874	- 3 091
	Zusammen	- 7 260	- 76 268	- 31 863	21 295	- 35 970
	in Euro je Einwohner	- 0,91	- 9,57	- 4,00	2,67	- 4,51

Öffentliche Einrichtungen, Wirtschaftsförderung										Lfd. Nr.
zu- sammen	Abwasser- beseitigung	Abfall- beseitigung	Märkte	Schlacht- und Viehhöfe	Bestattungs- wesen	sonstige öffentliche Einrichtungen	Hilfsbetriebe der Verwaltung	Förderung der Land- und Forstwirtschaft	Fremden- verkehr	
81	82	83	84	85	86	87	88	89	90	
54	2	0	9	-	10	14	6	4	3	1
234 599	39 327	8 665	1 874	956	22 966	4 252	126 673	2 991	8 395	2
18 412	3 029	799	231	84	1 675	220	7 964	542	858	3
1 244	173	85	36	8	79	10	283	69	81	4
254 308	42 531	9 550	2 151	1 048	24 730	4 495	134 925	3 606	9 337	
6,4	1,1	0,2	0,1	0,0	0,6	0,1	3,4	0,1	0,2	
56 193	29 178	2 799	380	-	9 428	3 310	2 301	6 986	727	5
7 120	1 521	746	101	2	680	334	3 488	65	100	6
5 659	2 310	208	343	-	169	260	1 486	66	235	7
50 730	32 041	1 348	1 175	-	4 056	6 907	3 592	160	529	8
20 993	1 660	643	3	-	816	0	17 633	139	23	9
128 031	42 874	58 493	2 584	131	1 892	500	1 479	1 119	7 101	10
31 430	11 220	5 812	679	9	1 378	505	2 024	170	2 184	11
300 155	120 805	70 049	5 264	143	18 419	11 816	32 004	8 704	10 900	
11,2	4,5	2,6	0,2	0,0	0,7	0,4	1,2	0,3	0,4	
189 349	113 969	31 200	2 365	67	12 946	2 142	11 813	2 992	6 851	12
158 018	128 454	5 777	492	39	10 253	2 472	7 530	131	721	13
193 415	35 847	40 702	494	-	1 548	5 215	501	2 185	29 122	14
-	-	-	-	-	-	-	-	-	-	15
-	-	-	-	-	-	-	-	-	-	16
1 095 245	441 606	157 277	10 765	1 297	67 896	26 140	186 774	17 619	56 931	
4,8	2,0	0,7	0,0	0,0	0,3	0,1	0,8	0,1	0,3	
129 528	69 251	5 219	784	-	5 005	7 368	3 336	10 097	6 885	17
18 707	441	102	-	-	269	23	1 203	667	1 075	18
21 434	3 892	737	9	-	1 970	503	13 269	104	328	19
169 668	73 583	6 058	793	-	7 245	7 895	17 808	10 868	8 288	
10,4	4,5	0,4	0,0	-	0,4	0,5	1,1	0,7	0,5	
8 955	2 821	1 250	-	-	-	-	212	1	-	20
5 223	20	-	1 150	-	-	-	-	-	30	21
54 645	12 595	326	182	-	1 167	977	609	1 284	5 647	22
23	-	-	-	-	-	-	-	23	-	23
238 514	89 020	7 634	2 125	-	8 412	8 871	18 629	12 175	13 965	
6,6	2,5	0,2	0,1	-	0,2	0,2	0,5	0,3	0,4	
1 333 759	530 626	164 911	12 890	1 297	76 308	35 011	205 403	29 794	70 896	
167,38	66,59	20,70	1,62	0,16	9,58	4,39	25,78	3,74	8,90	
5,1	2,0	0,6	0,0	0,0	0,3	0,1	0,8	0,1	0,3	
575 118	386 663	113 162	7 219	1 185	47 614	1 705	8 041	288	8 757	24
7 834	13	3 706	4	-	53	16	411	3 173	332	25
10 079	407	237	685	-	367	5 396	200	190	408	26
11 347	1 167	580	642	29	822	1 236	4 070	158	1 488	27
157 116	29 682	9 491	172	8	4 015	1 049	107 139	1 032	1 789	28
51 638	19 384	670	90	-	387	146	2 492	976	1 667	29
7 203	5 229	943	-	20	237	332	54	7	2	30
3 038	540	71	-	24	-	0	-	11	-	31
-	-	-	-	-	-	-	-	-	-	32
5 834	1 602	2 825	1	-	1 054	-	270	54	1	33
829 207	444 687	131 685	8 812	1 266	54 549	9 881	122 677	5 890	14 445	
4,0	2,1	0,6	0,0	0,0	0,3	0,0	0,6	0,0	0,1	
17 505	12 762	13	-	243	105	142	133	348	340	34
3 520	3 000	-	-	60	-	8	-	-	7	35
20 432	10 028	63	4	-	23	86	1 346	980	249	36
47 132	11 949	70	4	60	300	929	64	2 540	4 108	37
17 889	16 916	-	-	-	-	5	-	770	22	38
106 478	54 655	146	8	362	429	1 170	1 543	4 639	4 726	
3,2	1,6	0,0	0,0	0,0	0,0	0,0	0,0	0,1	0,1	
935 685	499 342	131 831	8 820	1 628	54 977	11 051	124 220	10 529	19 171	
117,43	62,67	16,54	1,11	0,20	6,90	1,39	15,59	1,32	2,41	
3,9	2,1	0,5	0,0	0,0	0,2	0,0	0,5	0,0	0,1	
- 108 021	131 536	- 19 814	- 1 461	8	- 3 094	- 13 786	- 56 566	- 11 598	- 41 765	
- 132 036	- 34 366	- 7 488	- 2 117	362	- 7 984	- 7 702	- 17 086	- 7 536	- 9 239	
- 240 056	97 170	- 27 302	- 3 578	370	- 11 078	- 21 488	- 73 653	- 19 134	- 51 004	
- 30,13	12,19	- 3,43	- 0,45	0,05	- 1,39	- 2,70	- 9,24	- 2,40	- 6,40	

Noch: 3.2 Ausgaben und Einnahmen der Gemeinden, Samtgemeinden und Landkreise nach Arten und Aufgabenbereichen - Beträge in 1 000 Euro -

Lfd. Nr.	Art der Ausgaben / Einnahmen	Noch: Wirtschaftsförderung			Wirtschaftsunternehmen,	
		sonstige Förderung von Wirtschaft und Verkehr	Förderung des öffentlichen Personen- nahverkehrs	Förderung der Schifffahrt und des Luftverkehrs	zu- sammen	Versorgungs- und Verkehrs- unternehmen
		91	92	93	94	95
Ausgaben						
1	Aufwendungen für ehrenamtliche Tätigkeit	6	-	-	25	0
2	Dienstbezüge einschl. Beiträge zur gesetzlichen Sozialversicherung	16 927	1 455	118	39 214	5 147
3	Versorgungsbezüge, Beiträge zu Versorgungskassen	2 776	209	25	3 260	442
4	Beihilfen, Unterstützungen u. dergl., Personal-Nebenausgaben	397	25	-	225	42
	Personalausgaben (Summe 1 bis 4)	20 105	1 688	143	42 725	5 630
	in % von Spalte 1	0,5	0,0	0,0	1,1	0,1
5	Unterhaltung von unbeweglichem Vermögen	666	400	17	26 443	2 366
6	Geräte, Ausstattungs- und Ausrüstungsgegenstände	72	9	0	1 182	111
7	Mieten und Pachten	568	11	0	5 414	390
8	Bewirtschaftung der Grundstücke, baulichen Anlagen usw.	623	287	13	44 165	1 032
9	Haltung von Fahrzeugen	71	5	-	4 489	424
10	Weitere Verwaltungs- und Betriebsausgaben	8 706	3 152	1	11 252	4 799
11	Geschäftsausgaben, sonstige Sachausgaben	6 950	456	42	15 364	7 168
	Sächliche Verwaltungs- und Betriebsausgaben (Summe 5 bis 11)	17 657	4 320	74	108 308	16 291
	in % von Spalte 1	0,7	0,2	0,0	4,1	0,6
12	Erstattungen von Ausgaben des Verwaltungshaushalts	3 499	1 505	0	108 462	57 186
13	Kalkulatorische Kosten	1 869	274	6	8 210	2 916
14	Zuweisungen/Zuschüsse für lfd. Zwecke, Umlagen	38 602	39 020	178	219 283	136 439
15	Leistungen der Sozialhilfe, Jugendhilfe u. Ä.	-	-	-	-	-
16	Sonstige Ausgaben des Verwaltungshaushalts	-	-	-	-	-
	Ausgaben des Verwaltungshaushalts (Summe 1 bis 16)	81 733	46 808	400	486 988	218 462
	in % von Spalte 1	0,4	0,2	0,0	2,2	1,0
17	Baumaßnahmen	14 898	6 650	34	38 135	7 824
18	Erwerb von Grundstücken	14 891	36	-	114 161	163
19	Erwerb von beweglichen Sachen des Anlagevermögens	393	228	-	3 802	77
	Sachinvestitionen (Summe 17 bis 19)	30 183	6 914	34	156 097	8 064
	in % von Spalte 1	1,9	0,4	0,0	9,6	0,5
20	Gewährung von Darlehen	4 647	-	23	1 527	655
21	Erwerb von Beteiligungen, Kapitaleinlagen	3 992	31	-	16 829	3 842
22	Zuweisungen/Zuschüsse für Investitionen	28 532	3 326	-	13 738	7 108
23	Sonstige Ausgaben des Vermögenshaushalts	-	-	-	1	-
	Ausgaben des Vermögenshaushalts (Summe 17 bis 23)	67 353	10 271	57	188 193	19 669
	in % von Spalte 1	1,9	0,3	0,0	5,2	0,5
	Ausgaben des Verwaltungs- und Vermögenshaushalts (Summe 1 bis 23)	149 087	57 079	457	675 181	238 131
	in Euro je Einwohner	18,71	7,16	0,06	84,73	29,88
	in % von Spalte 1	0,6	0,2	0,0	2,6	0,9
Einnahmen						
24	Steuereinnahmen (Netto), Gebühren, zweckgebundene Abgaben	258	198	27	57 891	14 824
25	Einnahmen aus Verkauf	126	0	-	4 584	99
26	Mieten und Pachten	2 074	112	3	81 695	9 174
27	Sonstige Verwaltungs- und Betriebseinnahmen	1 099	42	14	10 361	3 451
28	Erstattungen von Ausgaben des Verwaltungshaushalts	1 861	879	-	42 593	12 257
29	Zuweisungen/Zuschüsse für lfd. Zwecke, Umlagen	6 642	19 185	-	90 349	80 388
30	Zinseinnahmen	378	-	-	3 733	866
31	Gewinnanteile, Konzessionsabgaben	2 220	171	-	527 397	496 248
32	Ersatz von sozialen Leistungen	-	-	-	-	-
33	Sonstige Einnahmen des Verwaltungshaushalts	11	16	-	2 150	1 402
	Einnahmen des Verwaltungshaushalts (Summe 24 bis 33)	14 668	20 602	44	820 753	618 709
	in % von Spalte 1	0,1	0,1	0,0	3,9	3,0
34	Rückflüsse von Darlehen	3 311	72	35	28 666	2 826
35	Einnahmen aus der Veräußerung von Beteiligungen etc.	446	-	-	47 093	15 704
36	Einnahmen aus der Veräußerung von Anlagevermögen	7 652	2	-	142 525	739
37	Zuweisungen/Zuschüsse für Investitionen	20 476	6 632	-	15 007	8 986
38	Beiträge u. Ä., sonstige Einnahmen des Vermögenshaushalts	137	38	-	887	321
	Einnahmen des Vermögenshaushalts (Summe 34 bis 38)	32 023	6 743	35	234 179	28 577
	in % von Spalte 1	0,9	0,2	0,0	6,9	0,8
	Einnahmen des Verwaltungs- und Vermögenshaushalts (Summe 24 bis 38)	46 692	27 345	79	1 054 932	647 286
	in Euro je Einwohner	5,86	3,43	0,01	132,39	81,23
	in % von Spalte 1	0,2	0,1	0,0	4,3	2,7
	Nachrichtlich: Mehrausgaben (-)/Mehreinnahmen					
	im Verwaltungshaushalt	- 65 196	- 25 932	- 351	341 975	403 163
	im Vermögenshaushalt	- 35 330	- 3 529	- 22	45 985	8 908
	Zusammen	- 100 526	- 29 460	- 372	387 961	412 071
	in Euro je Einwohner	- 12,62	- 3,70	- 0,05	48,69	51,71

allgemeines Grund- und Sondervermögen						Allgemeine Finanzwirtschaft				Lfd. Nr.
Unternehmen der Wirtschaftsförderung	land- und forstwirtschaftliche Unternehmen	Kur- und Badebetriebe	sonstige wirtschaftliche Unternehmen	Allgemeines Grundvermögen	Allgemeines Sondervermögen	zusammen	Steuern, allgemeine Zuweisungen und Umlagen	sonstige allgemeine Finanzwirtschaft	Abwicklung der Vorjahre	
96	97	98	99	100	101	102	103	104	105	
-	5	-	16	1	3	-	-	-	-	1
628	3 293	1 132	28 096	865	53	-	-	-	-	2
108	397	113	2 155	40	6	-	-	-	-	3
9	60	7	101	6	0	-	-	-	-	4
745	3 755	1 252	30 369	912	61	-	-	-	-	
0,0	0,1	0,0	0,8	0,0	0,0	-	-	-	-	
822	823	268	2 304	19 529	331	-	-	-	-	5
47	85	7	700	229	3	-	-	-	-	6
429	9	46	266	4 264	9	-	-	-	-	7
751	458	164	3 472	37 914	374	-	-	-	-	8
-	108	7	3 934	16	-	-	-	-	-	9
619	800	64	4 563	315	92	-	-	-	-	10
1 408	228	2 395	2 326	1 025	814	46 786	46 646	140	-	11
4 075	2 510	2 951	17 566	63 293	1 623	46 786	46 646	140	-	
0,2	0,1	0,1	0,7	2,4	0,1	1,7	1,7	0,0	-	
321	887	823	43 508	5 371	365	1 170	-	1 170	-	12
1 369	5	241	2 607	966	106	-	-	-	-	13
13 762	54	57 370	10 204	414	1 040	3 177 556	3 177 556	-	-	14
-	-	-	-	-	-	-	-	-	-	15
-	-	-	-	-	-	3 736 033	-	1 634 438	2 101 596	16
20 272	7 211	62 637	104 253	70 957	3 195	6 961 545	3 224 202	1 635 747	2 101 596	
0,1	0,0	0,3	0,5	0,3	0,0	30,8	14,2	7,2	9,3	
5 529	403	496	3 071	19 426	1 385	-	-	-	-	17
5	55	1	786	113 030	120	-	-	-	-	18
446	255	64	2 700	253	7	-	-	-	-	19
5 980	714	561	6 557	132 709	1 513	-	-	-	-	
0,4	0,0	0,0	0,4	8,2	0,1	-	-	-	-	
-	-	-	663	10	200	-	-	-	-	20
41	-	51	9 586	5	3 304	-	-	-	-	21
437	-	2 367	1 310	2 218	298	5 420	5 420	-	-	22
-	-	-	-	1	-	1 500 634	-	1 485 602	15 031	23
6 457	714	2 979	18 116	134 944	5 314	1 506 054	5 420	1 485 602	15 031	
0,2	0,0	0,1	0,5	3,7	0,1	41,8	0,2	41,2	0,4	
26 730	7 925	65 616	122 370	205 901	8 509	8 467 599	3 229 622	3 121 350	2 116 627	
3,35	0,99	8,23	15,36	25,84	1,07	1 062,66	405,31	391,72	265,63	
0,1	0,0	0,3	0,5	0,8	0,0	32,3	12,3	11,9	8,1	
159	69	38 144	4 374	320	2	6 567 790	6 567 790	-	-	24
-	3 956	15	161	353	0	-	-	-	-	25
2 436	268	87	2 936	65 037	1 757	-	-	-	-	26
1 318	160	2 003	1 449	1 881	98	-	-	-	-	27
99	61	1 293	7 365	21 392	127	4 781	-	4 781	-	28
200	214	55	5 624	3 769	100	5 998 931	5 965 325	33 606	-	29
0	-	17	1 631	231	987	111 088	-	111 088	-	30
1 169	12	345	28 169	1 446	9	1 273	-	1 273	-	31
-	-	-	-	-	-	-	-	-	-	32
-	-	-	66	555	127	493 053	85 828	407 225	-	33
5 381	4 740	41 960	51 774	94 983	3 207	13 176 917	12 618 943	557 974	-	
0,0	0,0	0,2	0,2	0,5	0,0	63,1	60,4	2,7	-	
2	6	54	25 173	474	131	-	-	-	-	34
-	-	133	27 274	150	3 832	-	-	-	-	35
218	203	-	7 043	133 877	445	-	-	-	-	36
1 044	103	1 922	600	2 210	142	320 304	319 897	407	-	37
-	-	-	5	561	-	2 108 671	-	2 108 671	-	38
1 264	311	2 109	60 095	137 272	4 550	2 428 975	319 897	2 109 078	-	
0,0	0,0	0,1	1,8	4,1	0,1	71,9	9,5	62,4	-	
6 645	5 051	44 070	111 869	232 256	7 756	15 605 891	12 938 840	2 667 052	-	
0,83	0,63	5,53	14,04	29,15	0,97	1 958,49	1 623,78	334,71	-	
0,0	0,0	0,2	0,5	1,0	0,0	64,3	53,3	11,0	-	
- 13 522	- 2 467	- 20 436	- 49 873	24 993	117	5 885 022	9 394 741	- 1 408 123	- 2 101 596	
- 5 194	- 403	- 870	41 979	2 329	- 764	922 921	314 477	623 475	- 15 031	
- 18 716	- 2 869	- 21 305	- 7 894	27 321	- 647	6 807 943	9 709 218	- 784 648	- 2 116 627	
- 2,35	- 0,36	- 2,67	- 0,99	3,43	- 0,08	854,38	1 218,48	- 98,47	- 265,63	

3.2 Ausgaben und Einnahmen der Gemeinden, Samtgemeinden und Landkreise nach Arten und Aufgabenbereichen - Beträge in 1 000 Euro -

Lfd. Nr.	Art der Ausgaben / Einnahmen	Gruppierungsnummer	Gesamthaushalt	Allgemeine		
				zusammen	Gemeindeorgane, Rechnungsprüfung	Hauptverwaltung
				1	2	3
Ausgaben						
1	Aufwendungen für ehrenamtliche Tätigkeit	40	4 237	3 039	1 324	5
2	Dienstbezüge einschl. Beiträge zur gesetzlichen Sozialversicherung	41, 44	440 819	93 681	7 254	27 708
3	Versorgungsbezüge, Beiträge zu Versorgungskassen	42, 43	63 452	17 439	2 402	5 225
4	Beihilfen, Unterstützungen u. dergl., Personal-Nebenausgaben	45, 46	10 952	4 400	395	893
	Personalausgaben	(Summe 1 bis 4)	519 460	118 559	11 376	33 832
		in % von Spalte 1		22,8	2,2	6,5
5	Unterhaltung von unbeweglichem Vermögen	50, 51	58 840	6 305	21	47
6	Geräte, Ausstattungs- und Ausrüstungsgegenstände	52	10 377	4 100	32	92
7	Mieten und Pachten	53	24 513	3 232	72	1 126
8	Bewirtschaftung der Grundstücke, baulichen Anlagen usw.	54	33 021	1 473	34	127
9	Haltung von Fahrzeugen	55	3 645	163	37	12
10	Weitere Verwaltungs- und Betriebsausgaben	57 - 63	79 182	6 630	906	2 135
11	Geschäftsausgaben, sonstige Sachausgaben	56, 64, 65, 66, 84	98 749	26 641	509	3 930
	Sächliche Verwaltungs- und Betriebsausgaben	(Summe 5 bis 11)	308 326	48 545	1 611	7 468
		in % von Spalte 1		15,7	0,5	2,4
12	Erstattungen von Ausgaben des Verwaltungshaushalts	67, 69	585 010	30 483	3 378	2 973
13	Kalkulatorische Kosten	68	41 139	7 338	-	-
14	Zuweisungen/Zuschüsse für lfd. Zwecke, Umlagen	71, 72, 82, 83	240 516	5 256	16	3 192
15	Leistungen der Sozialhilfe, Jugendhilfe u. Ä.	73, 74, 75, 76, 77, 78, 79	475 004	-	-	-
16	Sonstige Ausgaben des Verwaltungshaushalts	80, 86, 877, 893, 894	392 332	-	-	-
	Ausgaben des Verwaltungshaushalts	(Summe 1 bis 16)	2 561 786	210 181	16 381	47 465
		in % von Spalte 1		8,2	0,6	1,9
17	Baumaßnahmen	94, 95, 96	107 320	780	-	310
18	Erwerb von Grundstücken	932	13 583	1 331	-	-
19	Erwerb von beweglichen Sachen des Anlagevermögens	935	24 959	4 751	45	307
	Sachinvestitionen	(Summe 17 bis 19)	145 861	6 862	45	617
		in % von Spalte 1		4,7	0,0	0,4
20	Gewährung von Darlehen	92	7 572	-	-	-
21	Erwerb von Beteiligungen, Kapitaleinlagen	930	91	-	-	-
22	Zuweisungen/Zuschüsse für Investitionen	98	54 546	196	27	-
23	Sonstige Ausgaben des Vermögenshaushalts	90, 91, 97, 99	249 664	-	-	-
	Ausgaben des Vermögenshaushalts	(Summe 17 bis 23)	457 734	7 058	72	617
		in % von Spalte 1		1,5	0,0	0,1
	Ausgaben des Verwaltungs- und Vermögenshaushalts	(Summe 1 bis 23)	3 019 520	217 239	16 453	48 082
		in Euro je Einwohner	3 015,58	216,96	16,43	48,02
		in % von Spalte 1		7,2	0,5	1,6
Einnahmen						
24	Steuereinnahmen (Netto), Gebühren, zweckgebundene Abgaben	00 - 03 ./ 810; 10, 11, 12	1 245 764	7 130	76	15
25	Einnahmen aus Verkauf	13	3 921	455	-	58
26	Mieten und Pachten	14	42 123	24 322	2	9
27	Sonstige Verwaltungs- und Betriebseinnahmen	15	13 482	2 132	46	621
28	Erstattungen von Ausgaben des Verwaltungshaushalts	16, 19	491 070	68 548	5 712	17 338
29	Zuweisungen/Zuschüsse für lfd. Zwecke, Umlagen	04, 05, 06, 072, 17, 23, 092	462 184	3 079	29	211
30	Zinseinnahmen	20	39 902	2	-	-
31	Gewinnanteile, Konzessionsabgaben	21, 22	71 442	-	-	-
32	Ersatz von sozialen Leistungen	24, 25	39 212	-	-	-
33	Sonstige Einnahmen des Verwaltungshaushalts	26, 27, 28	119 617	15 219	-	880
	Einnahmen des Verwaltungshaushalts	(Summe 24 bis 33)	2 528 717	120 887	5 865	19 132
		in % von Spalte 1		4,8	0,2	0,8
34	Rückflüsse von Darlehen	32	20 069	1 383	-	-
35	Einnahmen aus der Veräußerung von Beteiligungen etc	33	4 190	-	-	-
36	Einnahmen aus der Veräußerung von Anlagevermögen	34	34 011	5 906	-	1
37	Zuweisungen/Zuschüsse für Investitionen	36	76 486	3	2	-
38	Beiträge u. Ä., sonstige Einnahmen des Vermögenshaushalts	30, 31, 35, 37	282 156	-	-	-
	Einnahmen des Vermögenshaushalts	(Summe 34 bis 38)	416 912	7 292	2	1
		in % von Spalte 1		1,7	0,0	0,0
	Einnahmen des Verwaltungs- und Vermögenshaushalts	(Summe 24 bis 38)	2 945 629	128 179	5 867	19 133
		in Euro je Einwohner	2 941,79	128,01	5,86	19,11
		in % von Spalte 1		4,4	0,2	0,6
	Nachrichtlich: Mehrausgaben (-)/Mehreinnahmen	im Verwaltungshaushalt	- 33 069	- 81 955	- 10 516	- 28 333
		im Vermögenshaushalt	- 40 822	234	- 70	- 615
		Zusammen	- 73 892	- 81 722	- 10 586	- 28 949
		in Euro je Einwohner	- 73,80	- 81,62	- 10,57	- 28,91

Verwaltung			Öffentliche Sicherheit und Ordnung								Lfd. Nr.
Finanzverwaltung	sonstige Verwaltungseinrichtungen	Allgemeine Verwaltung (Doppik)	zusammen	Öffentliche Ordnung	Öffentliche Ordnung/ Polizei (Doppik)	Umweltschutz	Feuerschutz	Katastrophenschutz	Verteidigungslasten - Verwaltung	Rettungsdienst	
5	6	7	8	9	10	11	12	13	14	15	
-	160	1 550	1 116	4	2	6	1 092	4	-	8	1
13 214	13 932	31 573	81 607	16 556	14 302	6 710	34 865	985	-	8 188	2
2 652	1 868	5 293	19 146	2 938	2 910	686	9 224	184	-	3 205	3
595	372	2 145	3 635	579	499	92	1 759	31	-	675	4
16 460	16 330	40 560	105 504	20 078	17 712	7 494	46 939	1 204	-	12 076	
3,2	3,1	7,8	20,3	3,9	3,4	1,4	9,0	0,2	-	2,3	
26	293	5 918	570	83	18	164	264	34	-	8	5
101	959	2 916	1 454	170	105	81	836	12	-	250	6
123	1 107	805	606	347	12	37	175	14	-	22	7
62	311	938	597	198	1	21	349	24	-	3	8
8	52	54	1 940	58	9	30	1 231	33	-	579	9
1 739	942	908	12 104	2 123	657	2 959	274	244	-	5 847	10
5 647	1 839	14 717	8 744	2 533	2 932	266	1 586	56	-	1 371	11
7 706	5 505	26 255	26 016	5 512	3 734	3 558	4 715	417	-	8 080	
2,5	1,8	8,5	8,4	1,8	1,2	1,2	1,5	0,1	-	2,6	
4 894	1 380	17 858	32 707	6 244	2 455	1 740	6 118	370	-	15 780	12
-	558	6 780	3 899	-	925	29	1 724	25	-	1 197	13
33	241	1 775	1 907	736	476	493	186	15	-	-	14
-	-	-	-	-	-	-	-	-	-	-	15
-	-	-	-	-	-	-	-	-	-	-	16
29 093	24 014	93 228	170 034	32 570	25 303	13 314	59 683	2 031	-	37 133	
1,1	0,9	3,6	6,6	1,3	1,0	0,5	2,3	0,1	-	1,4	
-	470	-	1 094	314	-	12	719	1	-	48	17
-	-	1 331	46	44	0	1	-	-	-	-	18
215	2 492	1 692	5 888	254	78	103	4 362	54	-	1 037	19
215	2 962	3 023	7 028	612	78	116	5 080	56	-	1 085	
0,1	2,0	2,1	4,8	0,4	0,1	0,1	3,5	0,0	-	0,7	
-	-	-	-	-	-	-	-	-	-	-	20
-	-	-	-	-	-	-	-	-	-	-	21
-	-	169	245	-	161	67	5	12	-	-	22
-	-	-	-	-	-	-	-	-	-	-	23
215	2 962	3 193	7 273	612	240	183	5 085	68	-	1 085	
0,0	0,6	0,7	1,6	0,1	0,1	0,0	1,1	0,0	-	0,2	
29 308	26 976	96 420	177 307	33 181	25 542	13 498	64 769	2 099	-	38 218	
29,27	26,94	96,29	177,08	33,14	25,51	13,48	64,68	2,10	-	38,17	
1,0	0,9	3,2	5,9	1,1	0,8	0,4	2,1	0,1	-	1,3	
53	6 449	537	51 533	8 820	9 111	402	1 515	1	-	31 685	24
1	360	37	113	52	59	1	1	-	-	-	25
5	-	24 306	311	189	29	0	56	36	-	29	26
369	108	988	1 726	274	- 5	3	1 386	7	-	62	27
10 924	10 349	24 225	8 233	761	1 553	571	4 948	1	-	399	28
16	119	2 703	1 654	-	10	445	1 154	45	-	2	29
-	-	2	1	-	1	-	-	-	-	-	30
-	-	-	-	-	-	-	-	-	-	-	31
-	-	-	-	-	-	-	-	-	-	-	32
-	-	-	-	-	-	-	-	-	-	-	33
12 150	5	2 183	14 782	9 114	5 622	34	13	-	-	-	
23 518	17 391	54 981	78 352	19 209	16 379	1 454	9 074	89	-	32 148	
0,9	0,7	2,2	3,1	0,8	0,6	0,1	0,4	0,0	-	1,3	
-	-	1 383	-	-	-	-	-	-	-	-	34
-	-	-	-	-	-	-	-	-	-	-	35
-	19	5 886	94	-	-	-	69	-	-	24	36
-	-	1	1 269	-	-	141	1 127	-	-	-	37
-	-	-	-	-	-	-	-	-	-	-	38
-	19	7 270	1 362	-	-	141	1 197	-	-	24	
-	0,0	1,7	0,3	-	-	0,0	0,3	-	-	0,0	
23 518	17 410	62 251	79 715	19 209	16 379	1 596	10 270	89	-	32 172	
23,49	17,39	62,17	79,61	19,18	16,36	1,59	10,26	0,09	-	32,13	
0,8	0,6	2,1	2,7	0,7	0,6	0,1	0,3	0,0	-	1,1	
- 5 574	- 6 065	- 31 467	- 87 782	- 13 361	- 7 999	- 11 831	- 48 886	- 1 917	-	- 3 788	
- 215	- 2 943	4 078	- 5 911	- 612	- 240	- 42	- 3 889	- 68	-	- 1 061	
- 5 789	- 9 008	- 27 390	- 93 693	- 13 973	- 8 239	- 11 873	- 52 775	- 1 985	-	- 4 849	
- 5,78	- 9,00	- 27,35	- 93,57	- 13,95	- 8,23	- 11,86	- 52,71	- 1,98	-	- 4,84	

Noch: 3.2 Ausgaben und Einnahmen der Gemeinden, Samtgemeinden und Landkreise nach Arten und Aufgabenbereichen
- Beträge in 1 000 Euro -

Lfd. Nr.	Art der Ausgaben / Einnahmen	Schulen					
		zu-	allgemeine	Kreisschul-	Grund-	Sonder-	
		sammen	Schulver-	baukasse	schul-	schul-	
		16	17	18	19	20	
Ausgaben							
1	Aufwendungen für ehrenamtliche Tätigkeit	2	1	-	-	-	
2	Dienstbezüge einschl. Beiträge zur gesetzlichen Sozialversicherung	22 840	3 007	-	5 267	1 120	
3	Versorgungsbezüge, Beiträge zu Versorgungskassen	2 230	769	-	450	78	
4	Beihilfen, Unterstützungen u. dergl., Personal-Nebenausgaben	233	169	-	8	1	
	Personalausgaben	(Summe 1 bis 4)	25 305	3 945	-	5 725	1 199
		in % von Spalte 1	4,9	0,8	-	1,1	0,2
5	Unterhaltung von unbeweglichem Vermögen	7 663	1 039	-	1 971	291	
6	Geräte, Ausstattungs- und Ausrüstungsgegenstände	2 442	327	-	500	91	
7	Mieten und Pachten	14 112	120	-	789	10 097	
8	Bewirtschaftung der Grundstücke, baulichen Anlagen usw.	11 333	345	-	3 191	767	
9	Haltung von Fahrzeugen	7	0	-	0	-	
10	Weitere Verwaltungs- und Betriebsausgaben	22 240	160	-	1 360	532	
11	Geschäftsausgaben, sonstige Sachausgaben	14 932	215	-	497	110	
	Sächliche Verwaltungs- und Betriebsausgaben	(Summe 5 bis 11)	72 729	2 207	-	8 308	11 889
		in % von Spalte 1	23,6	0,7	-	2,7	3,9
12	Erstattungen von Ausgaben des Verwaltungshaushalts	103 820	10 592	-	26 906	5 004	
13	Kalkulatorische Kosten	2 919	-	-	510	88	
14	Zuweisungen/Zuschüsse für lfd. Zwecke, Umlagen	2 545	44	-	421	54	
15	Leistungen der Sozialhilfe, Jugendhilfe u. Ä.	-	-	-	-	-	
16	Sonstige Ausgaben des Verwaltungshaushalts	-	-	-	-	-	
	Ausgaben des Verwaltungshaushalts	(Summe 1 bis 16)	207 318	16 787	-	41 870	18 234
		in % von Spalte 1	8,1	0,7	-	1,6	0,7
17	Baumaßnahmen	15 592	290	-	2 941	2 597	
18	Erwerb von Grundstücken	35	-	-	-	-	
19	Erwerb von beweglichen Sachen des Anlagevermögens	9 309	294	-	1 089	192	
	Sachinvestitionen	(Summe 17 bis 19)	24 935	584	-	4 030	2 789
		in % von Spalte 1	17,1	0,4	-	2,8	1,9
20	Gewährung von Darlehen	-	-	-	-	-	
21	Erwerb von Beteiligungen, Kapitaleinlagen	-	-	-	-	-	
22	Zuweisungen/Zuschüsse für Investitionen	1 392	5	-	30	-	
23	Sonstige Ausgaben des Vermögenshaushalts	-	-	-	-	-	
	Ausgaben des Vermögenshaushalts	(Summe 17 bis 23)	26 327	589	-	4 060	2 789
		in % von Spalte 1	5,8	0,1	-	0,9	0,6
	Ausgaben des Verwaltungs- und Vermögenshaushalts	(Summe 1 bis 23)	233 645	17 376	-	45 930	21 023
		in Euro je Einwohner	233,34	17,35	-	45,87	21,00
		in % von Spalte 1	7,7	0,6	-	1,5	0,7
Einnahmen							
24	Steuereinnahmen (Netto), Gebühren, zweckgebundene Abgaben	907	-	-	270	26	
25	Einnahmen aus Verkauf	585	-	-	215	137	
26	Mieten und Pachten	652	54	-	285	27	
27	Sonstige Verwaltungs- und Betriebseinnahmen	669	87	-	31	62	
28	Erstattungen von Ausgaben des Verwaltungshaushalts	16 174	138	-	27	1 928	
29	Zuweisungen/Zuschüsse für lfd. Zwecke, Umlagen	1 455	233	-	58	26	
30	Zinseinnahmen	3	-	-	-	-	
31	Gewinnanteile, Konzessionsabgaben	-	-	-	-	-	
32	Ersatz von sozialen Leistungen	-	-	-	-	-	
33	Sonstige Einnahmen des Verwaltungshaushalts	76	75	-	-	-	
	Einnahmen des Verwaltungshaushalts	(Summe 24 bis 33)	20 521	587	-	887	2 206
		in % von Spalte 1	0,8	0,0	-	0,0	0,1
34	Rückflüsse von Darlehen	-	-	-	-	-	
35	Einnahmen aus der Veräußerung von Beteiligungen etc.	-	-	-	-	-	
36	Einnahmen aus der Veräußerung von Anlagevermögen	6 402	-	-	-	0	
37	Zuweisungen/Zuschüsse für Investitionen	3 300	-	-	1 258	146	
38	Beiträge u. Ä., sonstige Einnahmen des Vermögenshaushalts	-	-	-	-	-	
	Einnahmen des Vermögenshaushalts	(Summe 34 bis 38)	9 703	-	-	1 258	146
		in % von Spalte 1	2,3	-	-	0,3	0,0
	Einnahmen des Verwaltungs- und Vermögenshaushalts	(Summe 24 bis 38)	30 224	587	-	2 144	2 352
		in Euro je Einwohner	30,18	0,59	-	2,14	2,35
		in % von Spalte 1	1,0	0,0	-	0,1	0,1
	Nachrichtlich: Mehrausgaben (-) / Mehreinnahmen	im Verwaltungshaushalt	- 183 879	- 16 201	-	- 40 473	- 15 940
		im Vermögenshaushalt	- 16 624	- 589	-	- 2 802	- 2 643
		Zusammen	- 200 503	- 16 789	-	- 43 275	- 18 583
		in Euro je Einwohner	- 200,24	- 16,77	-	- 43,22	- 18,56

Noch: Schulen										Lfd. Nr.
schulform-unabhängige Orientierungsstufen	Haupt-schulen	kombinierte Grund- und Hauptschulen	Real-schulen	kombinierte Haupt- und Realschulen	Gymnasien	berufliche Schulen	Gesamt-schulen (integrierte u. kooperative)	Freie Waldorf-schulen	Schüler-beförderung	
21	22	23	24	25	26	27	28	29	30	
-	-	-	-	-	-	-	-	-	-	1
-	1 526	259	1 491	63	3 054	3 400	1 305	-	-	26 2
-	104	20	107	4	218	241	90	-	-	7 3
-	2	3	6	0	4	20	1	-	-	2 4
-	1 632	282	1 604	67	3 276	3 661	1 395	-	-	35
-	0,3	0,1	0,3	0,0	0,6	0,7	0,3	-	-	0,0
-	219	-	818	49	1 331	1 234	478	-	-	5
-	178	11	184	13	326	399	130	-	-	2 6
-	288	11	274	123	772	1 635	0	-	-	7
-	1 139	1	1 186	269	1 707	2 167	551	-	-	8
-	0	0	0	-	0	1	0	-	-	2 9
-	594	27	396	42	1 019	1 650	490	-	-	15 469 10
-	141	21	141	14	232	362	120	-	-	7 822 11
-	2 560	72	2 999	510	5 387	7 447	1 771	-	-	23 295
-	0,8	0,0	1,0	0,2	1,7	2,4	0,6	-	-	7,6
-	5 770	1 425	6 922	31	17 374	17 092	10 973	-	-	11 12
-	145	23	338	-	315	1 163	156	-	-	1 13
-	152	34	90	4	239	261	20	13	-	14
-	-	-	-	-	-	-	-	-	-	15
-	-	-	-	-	-	-	-	-	-	16
-	10 258	1 836	11 953	612	26 592	29 624	14 314	13	-	23 342
-	0,4	0,1	0,5	0,0	1,0	1,2	0,6	0,0	-	0,9
-	1 076	407	891	-	1 911	3 152	2 293	-	-	3 17
-	-	-	2	-	-	33	-	-	-	18
-	445	29	470	-	1 463	1 884	451	-	-	1 19
-	1 521	436	1 364	-	3 374	5 069	2 744	-	-	4
-	1,0	0,3	0,9	-	2,3	3,5	1,9	-	-	0,0
-	-	-	-	-	-	-	-	-	-	20
-	-	-	-	-	-	-	-	-	-	21
-	30	-	-	-	151	-	-	134	-	22
-	-	-	-	-	-	-	-	-	-	23
-	1 551	436	1 364	-	3 525	5 069	2 744	134	-	4
-	0,3	0,1	0,3	-	0,8	1,1	0,6	0,0	-	0,0
-	11 810	2 272	13 316	612	30 116	34 693	17 059	147	-	23 345
-	11,79	2,27	13,30	0,61	30,08	34,65	17,04	0,15	-	23,31
-	0,4	0,1	0,4	0,0	1,0	1,1	0,6	0,0	-	0,8
-	84	0	183	1	149	131	51	-	-	24
-	93	-	17	-	5	13	104	-	-	25
-	16	8	41	-	61	119	23	-	-	1 26
-	127	1	7	0	23	68	29	-	-	3 27
-	141	13	195	87	3 837	8 746	455	-	-	2 28
-	440	-	58	2	113	95	66	-	-	- 29
-	-	-	-	-	3	-	-	-	-	- 30
-	-	-	-	-	-	-	-	-	-	- 31
-	-	-	-	-	-	-	-	-	-	- 32
-	-	-	-	-	-	-	-	-	-	- 33
-	902	23	502	90	4 190	9 172	727	-	-	7
-	0,0	0,0	0,0	0,0	0,2	0,4	0,0	-	-	0,0
-	-	-	-	-	-	-	-	-	-	34
-	-	-	-	-	-	-	-	-	-	35
-	-	-	-	-	6 382	16	-	-	-	36
-	313	-	-	-	18	14	-	-	-	37
-	-	-	-	-	-	-	-	-	-	38
-	313	-	-	-	6 400	31	-	-	-	-
-	0,1	-	-	-	1,5	0,0	-	-	-	-
-	1 214	23	502	90	10 590	9 203	727	-	-	7
-	1,21	0,02	0,50	0,09	10,58	9,19	0,73	-	-	0,01
-	0,0	0,0	0,0	0,0	0,4	0,3	0,0	-	-	0,0
-	- 9 212	- 1 790	- 11 113	- 522	- 22 086	- 19 288	- 13 431	- 13	-	- 23 334
-	- 1 239	- 436	- 1 364	-	- 2 875	- 5 038	- 2 744	- 134	-	- 4
-	- 10 450	- 2 226	- 12 477	- 522	- 19 211	- 24 327	- 16 176	- 147	-	- 23 338
-	- 10,44	- 2,22	- 12,46	- 0,52	- 19,19	- 24,29	- 16,15	- 0,15	-	- 23,31

Noch: 3.2 Ausgaben und Einnahmen der Gemeinden, Samtgemeinden und Landkreise nach Arten und Aufgabenbereichen
 - Beträge in 1 000 Euro -

Lfd. Nr.	Art der Ausgaben / Einnahmen	Noch: Schulen		Wissenschaft, Forschung, Kulturpflege			
		Fördermaßnahmen für Schüler	übrige schulische Aufgaben	zusammen	Verwaltung kultureller Angelegenheiten	Wissenschaft und Forschung	
		31	32	33	34	35	
Ausgaben							
1	Aufwendungen für ehrenamtliche Tätigkeit	-	1	43	-	-	
2	Dienstbezüge einschl. Beiträge zur gesetzlichen Sozialversicherung	4	2 318	30 711	1 957	3 866	
3	Versorgungsbezüge, Beiträge zu Versorgungskassen	-	143	2 420	281	305	
4	Beihilfen, Unterstützungen u. dergl., Personal-Nebenausgaben	-	19	173	55	21	
	Personalausgaben	(Summe 1 bis 4)	4	2 482	33 348	2 293	4 192
		in % von Spalte 1	0,0	0,5	6,4	0,4	0,8
5	Unterhaltung von unbeweglichem Vermögen	-	233	868	11	140	
6	Geräte, Ausstattungs- und Ausrüstungsgegenstände	-	282	350	5	54	
7	Mieten und Pachten	-	3	1 388	47	597	
8	Bewirtschaftung der Grundstücke, baulichen Anlagen usw.	-	9	1 181	54	385	
9	Haltung von Fahrzeugen	-	2	37	3	4	
10	Weitere Verwaltungs- und Betriebsausgaben	35	465	7 648	618	2 391	
11	Geschäftsausgaben, sonstige Sachausgaben	17	5 238	2 347	95	354	
	Sächliche Verwaltungs- und Betriebsausgaben	(Summe 5 bis 11)	52	6 232	13 820	832	3 926
		in % von Spalte 1	0,0	2,0	4,5	0,3	1,3
12	Erstattungen von Ausgaben des Verwaltungshaushalts	212	1 510	13 760	1 688	4 435	
13	Kalkulatorische Kosten	-	180	635	-	85	
14	Zuweisungen/Zuschüsse für lfd. Zwecke, Umlagen	103	1 109	37 928	477	1 321	
15	Leistungen der Sozialhilfe, Jugendhilfe u. Ä.	-	-	-	-	-	
16	Sonstige Ausgaben des Verwaltungshaushalts	-	-	-	-	-	
	Ausgaben des Verwaltungshaushalts	(Summe 1 bis 16)	371	11 513	99 492	5 291	13 959
		in % von Spalte 1	0,0	0,4	3,9	0,2	0,5
17	Baumaßnahmen	-	31	2 392	4	63	
18	Erwerb von Grundstücken	-	-	815	-	1	
19	Erwerb von beweglichen Sachen des Anlagevermögens	-	2 990	1 319	22	367	
	Sachinvestitionen	(Summe 17 bis 19)	-	3 021	4 526	25	431
		in % von Spalte 1	-	2,1	3,1	0,0	0,3
20	Gewährung von Darlehen	-	-	-	-	-	
21	Erwerb von Beteiligungen, Kapitaleinlagen	-	-	-	-	-	
22	Zuweisungen/Zuschüsse für Investitionen	-	1 042	1 489	-	532	
23	Sonstige Ausgaben des Vermögenshaushalts	-	-	-	-	-	
	Ausgaben des Vermögenshaushalts	(Summe 17 bis 23)	-	4 063	6 015	25	964
		in % von Spalte 1	-	0,9	1,3	0,0	0,2
	Ausgaben des Verwaltungs- und Vermögenshaushalts	(Summe 1 bis 23)	371	15 576	105 507	5 316	14 922
		in Euro je Einwohner	0,37	15,56	105,37	5,31	14,90
		in % von Spalte 1	0,0	0,5	3,5	0,2	0,5
Einnahmen							
24	Steuereinnahmen (Netto), Gebühren, zweckgebundene Abgaben	-	12	5 942	41	372	
25	Einnahmen aus Verkauf	-	2	353	3	70	
26	Mieten und Pachten	-	16	929	-	347	
27	Sonstige Verwaltungs- und Betriebseinnahmen	-	230	1 039	93	80	
28	Erstattungen von Ausgaben des Verwaltungshaushalts	529	76	941	15	17	
29	Zuweisungen/Zuschüsse für lfd. Zwecke, Umlagen	-	363	3 491	189	732	
30	Zinseinnahmen	0	-	7	-	7	
31	Gewinnanteile, Konzessionsabgaben	-	-	-	-	-	
32	Ersatz von sozialen Leistungen	-	-	-	-	-	
33	Sonstige Einnahmen des Verwaltungshaushalts	-	1	151	-	-	
	Einnahmen des Verwaltungshaushalts	(Summe 24 bis 33)	529	699	12 853	340	1 626
		in % von Spalte 1	0,0	0,0	0,5	0,0	0,1
34	Rückflüsse von Darlehen	-	-	34	-	34	
35	Einnahmen aus der Veräußerung von Beteiligungen etc	-	-	-	-	-	
36	Einnahmen aus der Veräußerung von Anlagevermögen	-	5	94	-	7	
37	Zuweisungen/Zuschüsse für Investitionen	-	1 552	2 388	4	556	
38	Beiträge u. Ä., sonstige Einnahmen des Vermögenshaushalts	-	-	-	-	-	
	Einnahmen des Vermögenshaushalts	(Summe 34 bis 38)	-	1 557	2 517	4	598
		in % von Spalte 1	-	0,4	0,6	0,0	0,1
	Einnahmen des Verwaltungs- und Vermögenshaushalts	(Summe 24 bis 38)	529	2 256	15 369	344	2 224
		in Euro je Einwohner	0,53	2,25	15,35	0,34	2,22
		in % von Spalte 1	0,0	0,1	0,5	0,0	0,1
	Nachrichtlich: Mehrausgaben (-) / Mehreinnahmen	im Verwaltungshaushalt	158	- 10 634	- 86 004	- 4 951	- 12 248
		im Vermögenshaushalt	-	- 2 506	- 3 495	- 22	- 365
		Zusammen	158	- 13 140	- 89 503	- 4 972	- 12 613
		in Euro je Einwohner	0,16	- 13,12	- 89,39	- 4,97	- 12,60

Noch: Wissenschaft, Forschung, Kulturpflege										Lfd. Nr.
nichtwissen- schaftl. Museen, Sammlungen, Ausstellungen	zoologische und botani- sche Gärten	Theater	Musikpflege (ohne Musik- schulen)	Musik- schulen	sonstige Kulturpflege	Volkshoch- schulen	Büchereien	sonstige Volksbildung	Naturschutz und Land- schaftspflege	
36	37	38	39	40	41	42	43	44	45	
-	-	-	-	-	-	-	24	-	1	1
3 715	33	388	1	7 964	1 864	760	8 534	245	590	2
307	2	27	-	548	117	68	637	11	62	3
29	0	0	-	18	11	5	24	0	7	4
4 051	34	415	1	8 530	1 993	833	9 219	256	659	
0,8	0,0	0,1	0,0	1,6	0,4	0,2	1,8	0,0	0,1	
256	0	55	-	28	7	52	81	83	105	5
36	1	6	-	41	7	4	66	3	116	6
43	18	-	-	3	123	237	258	0	2	7
311	10	142	-	38	23	124	63	23	1	8
0	-	-	-	0	1	-	14	0	15	9
1 354	11	27	67	188	1 087	95	1 062	369	293	10
189	7	79	-	170	267	554	464	39	80	11
2 190	46	310	67	467	1 514	1 065	2 008	517	612	
0,7	0,0	0,1	0,0	0,2	0,5	0,3	0,7	0,2	0,2	
1 455	449	1 064	-	1 059	336	913	1 651	282	67	12
8	-	196	-	64	109	42	54	6	18	13
716	1 085	25 513	296	390	2 473	4 415	335	457	7	14
-	-	-	-	-	-	-	-	-	-	15
-	-	-	-	-	-	-	-	-	-	16
8 420	1 614	27 498	363	10 509	6 426	7 268	13 267	1 519	1 363	
0,3	0,1	1,1	0,0	0,4	0,3	0,3	0,5	0,1	0,1	
110	-	269	-	-	54	245	9	-	1 325	17
-	-	-	-	-	-	-	-	-	813	18
331	-	24	-	88	76	52	320	-	7	19
440	-	293	-	88	130	297	328	-	2 145	
0,3	-	0,2	-	0,1	0,1	0,2	0,2	-	1,5	
-	-	-	-	-	-	-	-	-	-	20
-	-	-	-	-	-	-	-	-	-	21
35	-	300	9	-	42	165	-	135	163	22
-	-	-	-	-	-	-	-	-	-	23
475	-	593	9	88	171	462	328	135	2 308	
0,1	-	0,1	0,0	0,0	0,0	0,1	0,1	0,0	0,5	
8 896	1 614	28 091	372	10 597	6 597	7 730	13 595	1 654	3 671	
8,88	1,61	28,05	0,37	10,58	6,59	7,72	13,58	1,65	3,67	
0,3	0,1	0,9	0,0	0,4	0,2	0,3	0,5	0,1	0,1	
181	-	34	13	3 790	241	437	744	5	12	24
65	-	-	-	0	85	10	78	41	1	25
13	-	174	-	9	78	119	0	112	6	26
65	60	76	-	306	65	171	33	0	1	27
9	12	475	-	3	1	198	12	-	22	28
789	147	57	54	248	310	587	42	130	65	29
-	-	-	-	0	-	-	-	-	-	30
-	-	-	-	-	-	-	-	-	-	31
-	-	-	-	-	-	-	-	-	-	32
-	-	-	-	1	1	1	145	-	-	33
1 120	220	816	67	4 358	782	1 523	1 053	287	106	
0,0	0,0	0,0	0,0	0,2	0,0	0,1	0,0	0,0	0,0	
-	-	-	-	-	-	-	-	-	-	34
-	-	-	-	-	-	-	-	-	-	35
0	-	-	-	-	-	-	83	-	3	36
5	-	643	-	2	-	-	6	-	1 172	37
-	-	-	-	-	-	-	-	-	-	38
6	-	643	-	2	-	-	89	-	1 175	
0,0	-	0,2	-	0,0	-	-	0,0	-	0,3	
1 126	220	1 459	67	4 360	782	1 523	1 143	287	1 281	
1,12	0,22	1,46	0,07	4,35	0,78	1,52	1,14	0,29	1,28	
0,0	0,0	0,0	0,0	0,1	0,0	0,1	0,0	0,0	0,0	
- 7 292	- 1 395	- 26 486	- 296	- 6 087	- 5 535	- 5 704	- 12 160	- 1 226	- 1 239	
- 470	-	50	- 9	- 86	- 171	- 462	- 239	- 135	- 1 133	
- 7 761	- 1 395	- 26 436	- 305	- 6 173	- 5 706	- 6 165	- 12 398	- 1 361	- 2 372	
- 7,75	- 1,39	- 26,40	- 0,30	- 6,17	- 5,70	- 6,16	- 12,38	- 1,36	- 2,37	

Noch: 3.2 Ausgaben und Einnahmen der Gemeinden, Samtgemeinden und Landkreise nach Arten und Aufgabenbereichen
- Beträge in 1 000 Euro -

Lfd. Nr.	Art der Ausgaben / Einnahmen	Noch: Kulturpflege			Soziale Sicherung		
		Denkmal- schutz und -pflege	Heimat- pflege	Kirchen	zu- sammen	Verwaltung der sozialen Angelegen- heiten	
		46	48	48	49	50	
Ausgaben							
1	Aufwendungen für ehrenamtliche Tätigkeit	19	-	-	35	3	
2	Dienstbezüge einschl. Beiträge zur gesetzlichen Sozialversicherung	796	-	-	120 913	45 951	
3	Versorgungsbezüge, Beiträge zu Versorgungskassen	55	-	-	13 124	7 235	
4	Beihilfen, Unterstützungen u. dergl., Personal-Nebenausgaben	3	-	-	1 605	1 269	
	Personalausgaben	(Summe 1 bis 4)	-	-	135 677	54 457	
		in % von Spalte 1	-	-	26,1	10,5	
5	Unterhaltung von unbeweglichem Vermögen	30	12	8	1 002	52	
6	Geräte, Ausstattungs- und Ausrüstungsgegenstände	12	-	-	564	201	
7	Mieten und Pachten	62	-	-	1 749	873	
8	Bewirtschaftung der Grundstücke, baulichen Anlagen usw.	4	3	-	1 467	243	
9	Haltung von Fahrzeugen	0	-	-	283	28	
10	Weitere Verwaltungs- und Betriebsausgaben	61	24	-	8 042	2 215	
11	Geschäftsausgaben, sonstige Sachausgaben	45	4	-	4 294	1 817	
	Sächliche Verwaltungs- und Betriebsausgaben	(Summe 5 bis 11)	42	8	17 400	5 430	
		in % von Spalte 1	0,1	0,0	5,6	1,8	
12	Erstattungen von Ausgaben des Verwaltungshaushalts	342	4	15	260 570	19 000	
13	Kalkulatorische Kosten	0	52	-	798	-	
14	Zuweisungen/Zuschüsse für lfd. Zwecke, Umlagen	213	227	2	115 405	512	
15	Leistungen der Sozialhilfe, Jugendhilfe u. Ä.	-	-	-	475 004	-	
16	Sonstige Ausgaben des Verwaltungshaushalts	-	-	-	-	-	
	Ausgaben des Verwaltungshaushalts	(Summe 1 bis 16)	1 642	326	26	1 004 854	79 398
		in % von Spalte 1	0,1	0,0	0,0	39,2	3,1
17	Baumaßnahmen	178	137	-	821	-	
18	Erwerb von Grundstücken	-	-	-	14	-	
19	Erwerb von beweglichen Sachen des Anlagevermögens	33	-	-	1 167	334	
	Sachinvestitionen	(Summe 17 bis 19)	212	137	-	2 003	334
		in % von Spalte 1	0,1	0,1	-	1,4	0,2
20	Gewährung von Darlehen	-	-	-	14	-	
21	Erwerb von Beteiligungen, Kapitaleinlagen	-	-	-	-	-	
22	Zuweisungen/Zuschüsse für Investitionen	-	6	103	5 857	-	
23	Sonstige Ausgaben des Vermögenshaushalts	-	-	-	-	-	
	Ausgaben des Vermögenshaushalts	(Summe 17 bis 23)	212	143	103	7 874	334
		in % von Spalte 1	0,0	0,0	0,0	1,7	0,1
	Ausgaben des Verwaltungs- und Vermögenshaushalts	(Summe 1 bis 23)	1 854	468	128	1 012 728	79 732
		in Euro je Einwohner	1,85	0,47	0,13	1 011,41	79,63
		in % von Spalte 1	0,1	0,0	0,0	33,5	2,6
Einnahmen							
24	Steuereinnahmen (Netto), Gebühren, zweckgebundene Abgaben	63	8	-	11 392	39	
25	Einnahmen aus Verkauf	0	-	-	1 698	0	
26	Mieten und Pachten	70	-	-	740	241	
27	Sonstige Verwaltungs- und Betriebseinnahmen	45	44	-	929	251	
28	Erstattungen von Ausgaben des Verwaltungshaushalts	178	-	-	349 686	27 980	
29	Zuweisungen/Zuschüsse für lfd. Zwecke, Umlagen	136	6	1	32 061	3 846	
30	Zinseinnahmen	-	-	-	12	1	
31	Gewinnanteile, Konzessionsabgaben	-	-	-	-	-	
32	Ersatz von sozialen Leistungen	-	-	-	39 212	-	
33	Sonstige Einnahmen des Verwaltungshaushalts	3	-	-	33	12	
	Einnahmen des Verwaltungshaushalts	(Summe 24 bis 33)	495	59	1	435 763	32 370
		in % von Spalte 1	0,0	0,0	0,0	17,2	1,3
34	Rückflüsse von Darlehen	-	-	-	101	-	
35	Einnahmen aus der Veräußerung von Beteiligungen etc	-	-	-	-	-	
36	Einnahmen aus der Veräußerung von Anlagevermögen	-	-	-	248	1	
37	Zuweisungen/Zuschüsse für Investitionen	-	-	-	37	-	
38	Beiträge u. Ä., sonstige Einnahmen des Vermögenshaushalts	-	-	-	-	-	
	Einnahmen des Vermögenshaushalts	(Summe 34 bis 38)	-	-	-	386	1
		in % von Spalte 1	-	-	-	0,1	0,0
	Einnahmen des Verwaltungs- und Vermögenshaushalts	(Summe 24 bis 38)	495	59	1	436 149	32 371
		in Euro je Einwohner	0,49	0,06	0,00	435,58	32,33
		in % von Spalte 1	0,0	0,0	0,0	14,8	1,1
	Nachrichtlich: Mehrausgaben (-)/Mehreinnahmen	im Verwaltungshaushalt	- 1 147	- 215	- 25	- 568 293	- 47 028
		im Vermögenshaushalt	- 212	- 143	- 103	- 7 488	- 332
		Zusammen	- 1 359	- 358	- 128	- 575 781	- 47 361
		in Euro je Einwohner	- 1,36	- 0,36	- 0,13	- 575,03	- 47,30

Noch: Soziale Sicherung										Lfd. Nr.
Sozialhilfe u. Grund-sicherung für Arbeitsuchende	Leistungen nach dem AsylbLG	soziale Einrichtungen (o. Einrichtungen für Ältere)	Einrichtungen für Ältere und Pflegebedürftige	Kriegsopfer-fürsorge und ähnliche Maßnahmen	Jugendhilfe nach dem KJHG	Tages-einrichtungen für Kinder	übrige Einrichtungen der Jugendhilfe	weitere soziale Bereiche	sonstige soziale Angelegen-heiten	
51	53	53	54	55	56	57	58	59	60	
-	-	1	-	-	8	-	23	-	-	1
-	323	4 395	-	13	24 239	28 501	16 658	349	484	2
-	37	273	-	3	2 416	1 969	1 088	57	47	3
-	5	14	-	1	223	50	27	13	6	4
-	364	4 683	-	16	26 886	30 520	17 796	419	537	
-	0,1	0,9	-	0,0	5,2	5,9	3,4	0,1	0,1	
-	-	83	0	-	6	315	546	-	-	5
-	-	57	-	-	32	113	160	-	-	6
-	-	179	-	-	302	49	320	-	-	7
-	-	250	-	-	22	566	386	-	-	8
-	-	97	-	-	52	7	98	-	-	9
-	-	228	-	-	2 173	1 622	1 734	4	68	10
34	2	210	-	0	1 169	266	624	17	154	11
34	2	1 103	0	0	3 756	2 939	3 867	20	249	
0,0	0,0	0,4	0,0	0,0	1,2	1,0	1,3	0,0	0,1	
219 092	27	3 482	3	391	6 562	7 026	4 573	189	227	12
-	-	362	-	-	60	86	245	45	-	13
204	-	7 819	1 806	0	18 594	74 304	9 493	-	2 672	14
348 257	8 365	-	-	6 100	95 442	-	-	16 336	503	15
-	-	-	-	-	-	-	-	-	-	16
567 587	8 758	17 448	1 809	6 508	151 299	114 875	35 974	17 009	4 188	
22,2	0,3	0,7	0,1	0,3	5,9	4,5	1,4	0,7	0,2	
-	-	-	-	-	-	389	433	-	-	17
-	-	-	-	-	-	-	14	-	-	18
-	-	1	-	-	169	139	524	0	0	19
-	-	1	-	-	169	528	971	0	0	
-	-	0,0	-	-	0,1	0,4	0,7	0,0	0,0	
-	-	14	-	-	-	-	-	-	-	20
-	-	-	-	-	-	-	-	-	-	21
-	-	70	72	-	970	3 692	1 054	-	-	22
-	-	-	-	-	-	-	-	-	-	23
-	-	85	72	-	1 139	4 220	2 025	0	0	
-	-	0,0	0,0	-	0,2	0,9	0,4	0,0	0,0	
567 587	8 758	17 533	1 881	6 508	152 438	119 095	37 999	17 009	4 188	
566,85	8,75	17,51	1,88	6,50	152,24	118,94	37,95	16,99	4,18	
18,8	0,3	0,6	0,1	0,2	5,0	3,9	1,3	0,6	0,1	
-	-	1 088	-	-	738	5 895	3 557	0	75	24
-	-	102	-	-	76	1 292	226	-	2	25
-	-	54	-	-	19	45	382	-	-	26
-	-	34	-	-	79	400	166	-	-	27
282 148	8 518	3 799	486	5 653	4 388	730	1 488	12 882	1 615	28
16	-	3 721	-	-	5 408	16 279	1 727	-	1 065	29
-	-	11	-	-	-	-	0	-	-	30
-	-	-	-	-	-	-	-	-	-	31
28 569	460	-	-	841	6 376	-	-	2 776	189	32
-	-	-	-	-	14	1	6	0	-	33
310 732	8 978	8 808	486	6 495	17 098	24 640	7 552	15 658	2 946	
12,3	0,4	0,3	0,0	0,3	0,7	1,0	0,3	0,6	0,1	
-	-	80	7	-	-	-	14	-	-	34
-	-	-	-	-	-	-	-	-	-	35
-	-	-	-	-	-	6	241	-	-	36
-	-	-	-	-	1	28	8	-	-	37
-	-	-	-	-	-	-	-	-	-	38
-	-	80	7	-	1	34	263	-	-	
-	-	0,0	0,0	-	0,0	0,0	0,1	-	-	
310 732	8 978	8 887	493	6 495	17 098	24 675	7 815	15 658	2 946	
310,33	8,97	8,88	0,49	6,49	17,08	24,64	7,80	15,64	2,94	
10,5	0,3	0,3	0,0	0,2	0,6	0,8	0,3	0,5	0,1	
- 256 855	220	- 8 279	- 1 323	- 13	- 134 142	- 90 149	- 28 177	- 1 305	- 1 241	
-	-	- 5	- 65	-	- 1 138	- 4 185	- 1 762	0	0	
- 256 855	220	- 8 284	- 1 388	- 13	- 135 280	- 94 334	- 29 939	- 1 305	- 1 241	
- 256,52	0,22	- 8,27	- 1,39	- 0,01	- 135,10	- 94,21	- 29,90	- 1,30	- 1,24	

Noch: 3.2 Ausgaben und Einnahmen der Gemeinden, Samtgemeinden und Landkreise nach Arten und Aufgabenbereichen
- Beträge in 1 000 Euro -

Lfd. Nr.	Art der Ausgaben / Einnahmen	Gesundheit, Sport, Erholung				
		zu-	Gesundheits-	Kranken-	sonstige	Förderung
		sammen	verwaltung	häuser	Einrichtungen u. Maßnahmen d. Ges.-Pfleger	des Sports
		61	62	63	64	65
Ausgaben						
1	Aufwendungen für ehrenamtliche Tätigkeit	-	-	-	-	-
2	Dienstbezüge einschl. Beiträge zur gesetzlichen Sozialversicherung	30 707	10 560	-	2 030	661
3	Versorgungsbezüge, Beiträge zu Versorgungskassen	2 606	1 086	-	180	102
4	Beihilfen, Unterstützungen u. dergl., Personal-Nebenausgaben	175	98	-	12	20
	Personalausgaben (Summe 1 bis 4)	33 487	11 743	-	2 223	783
	in % von Spalte 1	6,4	2,3	-	0,4	0,2
5	Unterhaltung von unbeweglichem Vermögen	1 929	11	-	7	1
6	Geräte, Ausstattungs- und Ausrüstungsgegenstände	790	60	-	163	19
7	Mieten und Pachten	460	170	-	59	3
8	Bewirtschaftung der Grundstücke, baulichen Anlagen usw.	672	92	-	46	1
9	Haltung von Fahrzeugen	594	10	-	10	0
10	Weitere Verwaltungs- und Betriebsausgaben	2 110	589	-	475	270
11	Geschäftsausgaben, sonstige Sachausgaben	1 912	450	343	366	47
	Sächliche Verwaltungs- und Betriebsausgaben (Summe 5 bis 11)	8 467	1 382	343	1 127	339
	in % von Spalte 1	2,7	0,4	0,1	0,4	0,1
12	Erstattungen von Ausgaben des Verwaltungshaushalts	12 841	894	10	404	88
13	Kalkulatorische Kosten	2 906	13	65	60	119
14	Zuweisungen/Zuschüsse für lfd. Zwecke, Umlagen	25 868	605	3 626	1 559	6 272
15	Leistungen der Sozialhilfe, Jugendhilfe u. Ä.	-	-	-	-	-
16	Sonstige Ausgaben des Verwaltungshaushalts	-	-	-	-	-
	Ausgaben des Verwaltungshaushalts (Summe 1 bis 16)	83 569	14 638	4 044	5 372	7 602
	in % von Spalte 1	3,3	0,6	0,2	0,2	0,3
17	Baumaßnahmen	7 368	-	-	-	-
18	Erwerb von Grundstücken	-	-	-	-	-
19	Erwerb von beweglichen Sachen des Anlagevermögens	797	28	-	72	5
	Sachinvestitionen (Summe 17 bis 19)	8 165	28	-	72	5
	in % von Spalte 1	5,6	0,0	-	0,0	0,0
20	Gewährung von Darlehen	404	-	-	-	404
21	Erwerb von Beteiligungen, Kapitaleinlagen	21	-	-	-	-
22	Zuweisungen/Zuschüsse für Investitionen	23 678	39	21 584	-	935
23	Sonstige Ausgaben des Vermögenshaushalts	-	-	-	-	-
	Ausgaben des Vermögenshaushalts (Summe 17 bis 23)	32 268	67	21 584	72	1 344
	in % von Spalte 1	7,0	0,0	4,7	0,0	0,3
	Ausgaben des Verwaltungs- und Vermögenshaushalts (Summe 1 bis 23)	115 837	14 704	25 628	5 444	8 945
	in Euro je Einwohner	115,69	14,69	25,59	5,44	8,93
	in % von Spalte 1	3,8	0,5	0,8	0,2	0,3
Einnahmen						
24	Steuereinnahmen (Netto), Gebühren, zweckgebundene Abgaben	5 216	1 779	-	1 875	37
25	Einnahmen aus Verkauf	9	0	-	1	-
26	Mieten und Pachten	1 508	8	-	31	-
27	Sonstige Verwaltungs- und Betriebseinnahmen	1 018	17	-	318	55
28	Erstattungen von Ausgaben des Verwaltungshaushalts	9 445	544	10	174	35
29	Zuweisungen/Zuschüsse für lfd. Zwecke, Umlagen	799	729	-	47	8
30	Zinseinnahmen	158	4	-	-	4
31	Gewinnanteile, Konzessionsabgaben	-	-	-	-	-
32	Ersatz von sozialen Leistungen	-	-	-	-	-
33	Sonstige Einnahmen des Verwaltungshaushalts	17	2	-	-	-
	Einnahmen des Verwaltungshaushalts (Summe 24 bis 33)	18 171	3 084	10	2 446	138
	in % von Spalte 1	0,7	0,1	0,0	0,1	0,0
34	Rückflüsse von Darlehen	774	-	-	-	48
35	Einnahmen aus der Veräußerung von Beteiligungen etc	-	-	-	-	-
36	Einnahmen aus der Veräußerung von Anlagevermögen	54	-	-	-	-
37	Zuweisungen/Zuschüsse für Investitionen	205	-	-	8	-
38	Beiträge u. Ä., sonstige Einnahmen des Vermögenshaushalts	119	-	-	-	-
	Einnahmen des Vermögenshaushalts (Summe 34 bis 38)	1 151	-	-	8	48
	in % von Spalte 1	0,3	-	-	0,0	0,0
	Einnahmen des Verwaltungs- und Vermögenshaushalts (Summe 24 bis 38)	19 322	3 084	10	2 454	186
	in Euro je Einwohner	19,30	3,08	0,01	2,45	0,19
	in % von Spalte 1	0,7	0,1	0,0	0,1	0,0
	Nachrichtlich: Mehrausgaben (-)/Mehreinnahmen im Verwaltungshaushalt	- 62 492	- 11 541	- 3 969	- 2 866	- 7 344
	im Vermögenshaushalt	- 31 117	- 67	- 21 584	- 64	- 1 296
	Zusammen	- 93 609	- 11 608	- 25 553	- 2 930	- 8 640
	in Euro je Einwohner	- 93,49	- 11,59	- 25,52	- 2,93	- 8,63

Noch: Gesundheit, Sport, Erholung			Bau- und Wohnungswesen, Verkehr							Lfd. Nr.
eigene Sportstätten	Badeanstalten	Park- u. Gartenanlagen, sonst. Erholungseinrichtungen	zusammen	Bauverwaltung	Ortsplanung, Vermessung, Bauordnung	Wohnungsbauförderung u. Wohnungsfürsorge	Gemeindestraßen	Kreisstraßen	Bundesstraßen	
66	67	68	69	70	71	72	73	74	75	
-	-	-	1	1	0	-	-	-	-	1
2 243	77	15 136	54 662	14 907	23 170	1 118	11 694	1 225	140	2
178	5	1 056	5 756	1 521	2 761	176	940	101	10	3
16	-	28	644	154	351	44	79	6	0	4
2 437	82	16 220	61 064	16 583	26 282	1 338	12 712	1 331	150	
0,5	0,0	3,1	11,8	3,2	5,1	0,3	2,4	0,3	0,0	
485	-	1 425	32 950	49	142	3	22 427	2 630	816	5
63	-	485	509	94	283	1	110	6	2	6
90	-	139	1 062	337	92	9	596	1	0	7
321	-	211	644	246	73	1	285	9	0	8
66	-	507	491	72	35	0	351	1	0	9
27	-	750	11 899	56	5 158	9	2 084	202	49	10
156	3	548	3 366	450	1 922	31	410	33	5	11
1 208	3	4 065	50 921	1 304	7 704	55	26 262	2 884	873	
0,4	0,0	1,3	16,5	0,4	2,5	0,0	8,5	0,9	0,3	
6 909	-	4 535	46 977	2 193	5 059	44	32 866	2 508	677	12
658	-	1 992	15 545	-	993	-	9 453	755	382	13
2 100	4 561	7 145	5 796	-	236	2 685	-	-	-	14
-	-	-	-	-	-	-	-	-	-	15
-	-	-	-	-	-	-	-	-	-	16
13 311	4 645	33 957	180 303	20 080	40 273	4 123	81 294	7 478	2 082	
0,5	0,2	1,3	7,0	0,8	1,6	0,2	3,2	0,3	0,1	
1 462	-	5 906	70 116	162	20 153	-	45 772	793	769	17
-	-	-	1 098	-	195	-	837	42	22	18
101	-	590	1 156	205	418	2	348	12	0	19
1 563	-	6 496	72 370	366	20 766	2	46 958	847	791	
1,1	-	4,5	49,6	0,3	14,2	0,0	32,2	0,6	0,5	
-	-	-	3 474	-	-	3 474	-	-	-	20
21	-	-	-	-	-	-	-	-	-	21
784	280	57	10 296	-	6 013	70	2 396	-	-	22
-	-	-	-	-	-	-	-	-	-	23
2 368	280	6 553	86 140	366	26 779	3 546	49 354	847	791	
0,5	0,1	1,4	18,8	0,1	5,9	0,8	10,8	0,2	0,2	
15 679	4 925	40 510	266 443	20 447	67 052	7 669	130 647	8 325	2 873	
15,66	4,92	40,46	266,10	20,42	66,96	7,66	130,48	8,31	2,87	
0,5	0,2	1,3	8,8	0,7	2,2	0,3	4,3	0,3	0,1	
956	-	569	22 364	263	10 413	201	603	12	1	24
-	-	9	144	-	85	-	53	1	0	25
696	0	773	1 967	-	6	-	2	-	-	26
10	10	608	4 675	3 001	64	655	159	18	5	27
198	103	8 381	19 573	10 391	5 113	35	3 112	30	8	28
-	-	15	1 421	44	1 228	110	25	-	-	29
-	-	150	549	-	5	544	0	-	-	30
-	-	-	232	-	-	232	-	-	-	31
-	-	-	-	-	-	-	-	-	-	32
-	-	15	936	269	358	55	28	3	1	33
1 860	113	10 520	51 860	13 968	17 272	1 831	3 981	64	14	
0,1	0,0	0,4	2,1	0,6	0,7	0,1	0,2	0,0	0,0	
3	723	-	826	-	80	746	-	-	-	34
-	-	-	2 550	-	-	2 550	-	-	-	35
19	-	35	871	2	496	-	305	9	-	36
20	-	176	13 253	-	6 718	1	5 669	13	-	37
-	-	119	14 408	-	5 681	-	7 166	40	-	38
42	723	330	31 907	2	12 974	3 297	13 140	62	-	
0,0	0,2	0,1	7,7	0,0	3,1	0,8	3,2	0,0	-	
1 901	836	10 851	83 767	13 970	30 246	5 127	17 120	125	14	
1,90	0,83	10,84	83,66	13,95	30,21	5,12	17,10	0,13	0,01	
0,1	0,0	0,4	2,8	0,5	1,0	0,2	0,6	0,0	0,0	
- 10 794	- 4 532	- 21 445	- 112 898	- 6 112	- 22 008	- 2 292	- 67 860	- 6 659	- 1 687	
- 2 326	443	- 6 223	- 54 233	- 364	- 13 805	- 250	- 36 214	- 786	- 791	
- 13 120	- 4 089	- 27 668	- 167 131	- 6 477	- 35 813	- 2 542	- 104 074	- 7 445	- 2 478	
- 13,10	- 4,08	- 27,63	- 166,91	- 6,47	- 35,77	- 2,54	- 103,94	- 7,44	- 2,47	

Noch: 3.2 Ausgaben und Einnahmen der Gemeinden, Samtgemeinden und Landkreise nach Arten und Aufgabenbereichen
- Beträge in 1 000 Euro -

Lfd. Nr.	Art der Ausgaben / Einnahmen	Noch: Bau- und Wohnungswesen, Verkehr				
		Landesstraßen	Straßenbeleuchtung	Straßenreinigung	Park-einrichtungen	Wasserläufe, Wasserbau
		76	77	78	79	80
Ausgaben						
1	Aufwendungen für ehrenamtliche Tätigkeit	-	-	-	-	-
2	Dienstbezüge einschl. Beiträge zur gesetzlichen Sozialversicherung	238	-	420	480	1 269
3	Versorgungsbezüge, Beiträge zu Versorgungskassen	17	-	35	34	162
4	Beihilfen, Unterstützungen u. dergl., Personal-Nebenausgaben	1	-	2	1	7
	Personalausgaben (Summe 1 bis 4)	256	-	456	515	1 438
	in % von Spalte 1	0,0	-	0,1	0,1	0,3
5	Unterhaltung von unbeweglichem Vermögen	744	3 663	471	1 332	673
6	Geräte, Ausstattungs- und Ausrüstungsgegenstände	2	-	3	3	6
7	Mieten und Pachten	0	-	-	26	-
8	Bewirtschaftung der Grundstücke, baulichen Anlagen usw.	0	-	1	28	1
9	Haltung von Fahrzeugen	1	14	1	1	14
10	Weitere Verwaltungs- und Betriebsausgaben	102	2 630	1 357	40	212
11	Geschäftsausgaben, sonstige Sachausgaben	7	-	27	372	109
	Sächliche Verwaltungs- und Betriebsausgaben (Summe 5 bis 11)	856	6 307	1 860	1 802	1 015
	in % von Spalte 1	0,3	2,0	0,6	0,6	0,3
12	Erstattungen von Ausgaben des Verwaltungshaushalts	315	0	2 404	475	434
13	Kalkulatorische Kosten	3 018	-	74	824	47
14	Zuweisungen/Zuschüsse für lfd. Zwecke, Umlagen	-	-	1 963	228	684
15	Leistungen der Sozialhilfe, Jugendhilfe u. Ä.	-	-	-	-	-
16	Sonstige Ausgaben des Verwaltungshaushalts	-	-	-	-	-
	Ausgaben des Verwaltungshaushalts (Summe 1 bis 16)	4 445	6 307	6 758	3 844	3 619
	in % von Spalte 1	0,2	0,2	0,3	0,2	0,1
17	Baumaßnahmen	486	1 418	-	102	462
18	Erwerb von Grundstücken	-	-	-	-	1
19	Erwerb von beweglichen Sachen des Anlagevermögens	0	-	0	105	66
	Sachinvestitionen (Summe 17 bis 19)	486	1 418	0	207	529
	in % von Spalte 1	0,3	1,0	0,0	0,1	0,4
20	Gewährung von Darlehen	-	-	-	-	-
21	Erwerb von Beteiligungen, Kapitaleinlagen	-	-	-	-	-
22	Zuweisungen/Zuschüsse für Investitionen	-	726	-	-	1 091
23	Sonstige Ausgaben des Vermögenshaushalts	-	-	-	-	-
	Ausgaben des Vermögenshaushalts (Summe 17 bis 23)	486	2 144	0	207	1 619
	in % von Spalte 1	0,1	0,5	0,0	0,0	0,4
	Ausgaben des Verwaltungs- und Vermögenshaushalts (Summe 1 bis 23)	4 931	8 451	6 758	4 052	5 238
	in Euro je Einwohner	4,92	8,44	6,75	4,05	5,23
	in % von Spalte 1	0,2	0,3	0,2	0,1	0,2
Einnahmen						
24	Steuereinnahmen (Netto), Gebühren, zweckgebundene Abgaber	1	-	2 909	7 760	200
25	Einnahmen aus Verkauf	0	-	5	-	-
26	Mieten und Pachten	-	-	-	1 959	0
27	Sonstige Verwaltungs- und Betriebseinnahmen	5	106	141	411	112
28	Erstattungen von Ausgaben des Verwaltungshaushalts	11	55	294	2	523
29	Zuweisungen/Zuschüsse für lfd. Zwecke, Umlagen	-	-	2	9	4
30	Zinseinnahmen	-	-	-	-	-
31	Gewinnanteile, Konzessionsabgaben	-	-	-	-	-
32	Ersatz von sozialen Leistungen	-	-	-	-	-
33	Sonstige Einnahmen des Verwaltungshaushalts	1	-	1	-	220
	Einnahmen des Verwaltungshaushalts (Summe 24 bis 33)	18	161	3 352	10 141	1 059
	in % von Spalte 1	0,0	0,0	0,1	0,4	0,0
34	Rückflüsse von Darlehen	-	-	-	-	-
35	Einnahmen aus der Veräußerung von Beteiligungen etc	-	-	-	-	-
36	Einnahmen aus der Veräußerung von Anlagevermögen	-	59	-	0	-
37	Zuweisungen/Zuschüsse für Investitionen	20	-	-	-	833
38	Beiträge u. Ä., sonstige Einnahmen des Vermögenshaushalts	-	524	-	997	-
	Einnahmen des Vermögenshaushalts (Summe 34 bis 38)	20	583	-	998	833
	in % von Spalte 1	0,0	0,1	-	0,2	0,2
	Einnahmen des Verwaltungs- und Vermögenshaushalts (Summe 24 bis 38)	38	744	3 352	11 139	1 892
	in Euro je Einwohner	0,04	0,74	3,35	11,12	1,89
	in % von Spalte 1	0,0	0,0	0,1	0,4	0,1
	Nachrichtlich: Mehrausgaben (-)/Mehreinnahmen im Verwaltungshaushalt	- 1 409	- 6 146	- 3 332	7 121	- 2 513
	im Vermögenshaushalt	- 466	- 1 561	0	790	- 787
	Zusammen	- 1 875	- 7 706	- 3 332	7 911	- 3 300
	in Euro je Einwohner	- 1,87	- 7,70	- 3,33	7,90	- 3,30

Öffentliche Einrichtungen, Wirtschaftsförderung										Lfd. Nr.
zu- sammen	Abwasser- beseitigung	Abfall- beseitigung	Märkte	Schlacht- und Viehhöfe	Bestattungs- wesen	sonstige öffentliche Einrichtungen	Hilfsbetriebe der Verwaltung	Förderung der Land- und Forstwirtschaft	Fremden- verkehr	
81	82	83	84	85	86	87	88	89	90	
0	-	-	-	-	-	-	-	0	-	1
5 483	302	174	329	-	2 526	197	128	70	5	2
718	54	24	56	-	184	24	21	9	-	3
86	9	3	12	-	9	4	4	1	-	4
6 287	365	201	397	-	2 719	224	153	81	5	
1,2	0,1	0,0	0,1	-	0,5	0,0	0,0	0,0	0,0	
1 066	266	27	42	-	482	69	41	72	-	5
59	0	0	-	-	39	8	7	0	-	6
315	3	-	220	-	39	-	12	-	-	7
700	41	73	190	-	102	171	37	-	-	8
125	-	-	3	-	93	-	27	2	-	9
8 438	171	6 720	227	-	108	107	2	0	181	10
1 305	392	83	132	-	125	148	48	17	24	11
12 007	873	6 902	812	-	987	504	175	91	206	
3,9	0,3	2,2	0,3	-	0,3	0,2	0,1	0,0	0,1	
38 699	30 660	1 214	222	-	1 401	294	79	2	4 101	12
5 558	2 754	52	54	-	1 224	527	292	-	616	13
25 780	58	11 517	-	-	535	4 114	-	31	1 787	14
-	-	-	-	-	-	-	-	-	-	15
-	-	-	-	-	-	-	-	-	-	16
88 331	34 710	19 886	1 485	-	6 866	5 664	700	205	6 715	
3,4	1,4	0,8	0,1	-	0,3	0,2	0,0	0,0	0,3	
6 309	-	-	-	-	538	328	-	-	1 240	17
1 044	8	-	-	-	-	-	-	0	1 008	18
339	-	-	-	-	295	6	-	-	38	19
7 693	8	-	-	-	833	335	-	0	2 286	
5,3	0,0	-	-	-	0,6	0,2	-	0,0	1,6	
2 831	2 821	-	-	-	-	-	-	-	-	20
45	-	-	-	-	-	-	-	-	-	21
10 817	9 364	140	-	-	27	4	-	-	-	22
-	-	-	-	-	-	-	-	-	-	23
21 385	12 193	140	-	-	860	339	-	0	2 286	
4,7	2,7	0,0	-	-	0,2	0,1	-	0,0	0,5	
109 716	46 903	20 026	1 485	-	7 725	6 003	700	205	9 001	
109,57	46,84	20,00	1,48	-	7,72	5,99	0,70	0,20	8,99	
3,6	1,6	0,7	0,0	-	0,3	0,2	0,0	0,0	0,3	
48 885	25 997	17 674	972	-	4 119	123	-	-	-	24
338	-	334	-	-	4	-	-	-	-	25
927	114	-	181	-	19	607	-	-	6 26	
871	9	33	168	-	195	147	137	-	0 27	
5 884	3 707	872	42	-	328	18	810	-	8 28	
3 691	2 363	116	-	-	154	8	-	-	- 29	
402	-	-	-	-	1	185	-	-	- 30	
747	537	-	-	-	-	-	-	-	- 31	
-	-	-	-	-	-	-	-	-	- 32	
24	2	20	-	-	1	-	-	-	- 33	
61 769	32 728	19 049	1 363	-	4 822	1 088	947	-	13	
2,4	1,3	0,8	0,1	-	0,2	0,0	0,0	-	0,0	
8 748	8 500	0	-	-	13	129	-	-	- 34	
-	-	-	-	-	-	-	-	-	- 35	
18	9	-	-	-	9	-	-	-	- 36	
8 176	5 345	-	-	-	-	-	-	-	- 37	
151	151	-	-	-	-	-	-	-	- 38	
17 094	14 005	0	-	-	21	129	-	-	-	
4,1	3,4	0,0	-	-	0,0	0,0	-	-	-	
78 862	46 733	19 049	1 363	-	4 843	1 217	947	-	13	
78,76	46,67	19,02	1,36	-	4,84	1,22	0,95	-	0,01	
2,7	1,6	0,6	0,0	-	0,2	0,0	0,0	-	0,0	
- 21 004	772	- 785	- 68	-	- 820	- 4 049	539	- 205	- 6 086	
- 4 291	1 812	- 140	-	-	- 839	- 210	-	0	- 2 286	
- 25 295	2 584	- 925	- 68	-	- 1 659	- 4 258	539	- 205	- 8 371	
- 25,26	2,58	- 0,92	- 0,07	-	- 1,66	- 4,25	0,54	- 0,20	- 8,36	

Noch: 3.2 Ausgaben und Einnahmen der Gemeinden, Samtgemeinden und Landkreise nach Arten und Aufgabenbereichen
- Beträge in 1 000 Euro -

Lfd. Nr.	Art der Ausgaben / Einnahmen	Noch: Wirtschaftsförderung			Wirtschaftsunternehmen,	
		sonstige Förderung von Wirtschaft und Verkehr	Förderung des öffentlichen Personen- nahverkehrs	Förderung der Schifffahrt und des Luftverkehrs	zu- sammen	Versorgungs- und Verkehrs- unternehmen
		91	92	93	94	95
Ausgaben						
1	Aufwendungen für ehrenamtliche Tätigkeit	-	-	-	-	-
2	Dienstbezüge einschl. Beiträge zur gesetzlichen Sozialversicherung	1 612	139	-	215	54
3	Versorgungsbezüge, Beiträge zu Versorgungskassen	336	10	-	12	5
4	Beihilfen, Unterstützungen u. dergl., Personal-Nebenausgaben	44	0	-	1	0
	Personalausgaben (Summe 1 bis 4)	1 992	149	-	229	59
	in % von Spalte 1	0,4	0,0	-	0,0	0,0
5	Unterhaltung von unbeweglichem Vermögen	16	51	-	6 487	21
6	Geräte, Ausstattungs- und Ausrüstungsgegenstände	3	2	-	109	-
7	Mieten und Pachten	39	1	-	1 588	-
8	Bewirtschaftung der Grundstücke, baulichen Anlagen usw.	18	68	-	14 955	-
9	Haltung von Fahrzeugen	0	0	-	5	-
10	Weitere Verwaltungs- und Betriebsausgaben	905	18	-	70	-
11	Geschäftsausgaben, sonstige Sachausgaben	321	15	-	426	2
	Sächliche Verwaltungs- und Betriebsausgaben (Summe 5 bis 11)	1 302	155	-	23 640	23
	in % von Spalte 1	0,4	0,1	-	7,7	0,0
12	Erstattungen von Ausgaben des Verwaltungshaushalts	673	52	-	45 152	71
13	Kalkulatorische Kosten	37	2	-	1 541	33
14	Zuweisungen/Zuschüsse für lfd. Zwecke, Umlagen	5 799	1 939	-	14 362	3 628
15	Leistungen der Sozialhilfe, Jugendhilfe u. Ä.	-	-	-	-	-
16	Sonstige Ausgaben des Verwaltungshaushalts	-	-	-	-	-
	Ausgaben des Verwaltungshaushalts (Summe 1 bis 16)	9 802	2 298	-	84 923	3 814
	in % von Spalte 1	0,4	0,1	-	3,3	0,1
17	Baumaßnahmen	3 703	500	-	2 846	-
18	Erwerb von Grundstücken	-	28	-	9 200	-
19	Erwerb von beweglichen Sachen des Anlagevermögens	-	-	-	233	-
	Sachinvestitionen (Summe 17 bis 19)	3 703	528	-	12 280	-
	in % von Spalte 1	2,5	0,4	-	8,4	-
20	Gewährung von Darlehen	10	-	-	850	650
21	Erwerb von Beteiligungen, Kapitaleinlagen	45	-	-	25	-
22	Zuweisungen/Zuschüsse für Investitionen	1 282	-	-	575	-
23	Sonstige Ausgaben des Vermögenshaushalts	-	-	-	-	-
	Ausgaben des Vermögenshaushalts (Summe 17 bis 23)	5 039	528	-	13 730	650
	in % von Spalte 1	1,1	0,1	-	3,0	0,1
	Ausgaben des Verwaltungs- und Vermögenshaushalts (Summe 1 bis 23)	14 842	2 826	-	98 653	4 464
	in Euro je Einwohner	14,82	2,82	-	98,52	4,46
	in % von Spalte 1	0,5	0,1	-	3,3	0,1
Einnahmen						
24	Steuereinnahmen (Netto), Gebühren, zweckgebundene Abgaben	-	-	-	594	25
25	Einnahmen aus Verkauf	-	-	-	226	-
26	Mieten und Pachten	-	-	-	10 768	41
27	Sonstige Verwaltungs- und Betriebseinnahmen	177	5	-	423	-
28	Erstattungen von Ausgaben des Verwaltungshaushalts	100	-	-	12 395	99
29	Zuweisungen/Zuschüsse für lfd. Zwecke, Umlagen	771	280	-	4 742	2 647
30	Zinseinnahmen	216	-	-	161	38
31	Gewinnanteile, Konzessionsabgaben	39	171	-	70 463	63 692
32	Ersatz von sozialen Leistungen	-	-	-	-	-
33	Sonstige Einnahmen des Verwaltungshaushalts	1	-	-	240	218
	Einnahmen des Verwaltungshaushalts (Summe 24 bis 33)	1 304	456	-	100 012	66 760
	in % von Spalte 1	0,1	0,0	-	4,0	2,6
34	Rückflüsse von Darlehen	107	-	-	8 203	458
35	Einnahmen aus der Veräußerung von Beteiligungen etc.	-	-	-	1 640	-
36	Einnahmen aus der Veräußerung von Anlagevermögen	-	-	-	20 325	-
37	Zuweisungen/Zuschüsse für Investitionen	2 636	196	-	231	-
38	Beiträge u. Ä., sonstige Einnahmen des Vermögenshaushalts	-	-	-	-	-
	Einnahmen des Vermögenshaushalts (Summe 34 bis 38)	2 742	196	-	30 399	458
	in % von Spalte 1	0,7	0,0	-	7,3	0,1
	Einnahmen des Verwaltungs- und Vermögenshaushalts (Summe 24 bis 38)	4 046	651	-	130 411	67 218
	in Euro je Einwohner	4,04	0,65	-	130,24	67,13
	in % von Spalte 1	0,1	0,0	-	4,4	2,3
	Nachrichtlich: Mehrausgaben (-)/Mehreinnahmen					
	im Verwaltungshaushalt	- 8 462	- 1 840	-	16 630	62 979
	im Vermögenshaushalt	- 2 297	- 333	-	16 669	- 192
	Zusammen	- 10 759	- 2 173	-	33 298	62 787
	in Euro je Einwohner	- 10,74	- 2,17	-	33,26	62,70

allgemeines Grund- und Sondervermögen						Allgemeine Finanzwirtschaft				Lfd. Nr.
Unternehmen der Wirtschaftsförderung	land- und forstwirtschaftliche Unternehmen	Kur- und Badebetriebe	sonstige wirtschaftliche Unternehmen	Allgemeines Grundvermögen	Allgemeines Sondervermögen	zusammen	Steuern, allgemeine Zuweisungen und Umlagen	sonstige allgemeine Finanzwirtschaft	Abwicklung der Vorjahre	
96	97	98	99	100	101	102	103	104	105	
-	-	-	-	-	-	-	-	-	-	1
-	-	-	161	-	-	-	-	-	-	2
-	-	-	8	-	-	-	-	-	-	3
-	-	-	1	-	-	-	-	-	-	4
-	-	-	170	-	-	-	-	-	-	-
-	-	-	0,0	-	-	-	-	-	-	-
94	-	-	39	6 303	31	-	-	-	-	5
-	-	-	-	109	0	-	-	-	-	6
-	-	-	24	1 564	-	-	-	-	-	7
89	-	-	34	14 770	62	-	-	-	-	8
-	4	-	0	-	-	-	-	-	-	9
-	-	-	0	17	53	-	-	-	-	10
130	-	-	199	85	10	34 781	34 781	-	-	11
312	4	-	297	22 848	155	34 781	34 781	-	-	-
0,1	0,0	-	0,1	7,4	0,1	11,3	11,3	-	-	-
212	504	-	41 500	2 841	24	1	-	1	-	12
672	-	-	730	-	106	-	-	-	-	13
5 682	-	1 978	3 003	-	71	5 668	5 668	-	-	14
-	-	-	-	-	-	-	-	-	-	15
-	-	-	-	-	-	392 332	-	204 724	187 608	16
6 877	508	1 978	45 700	25 690	356	432 782	40 449	204 725	187 608	-
0,3	0,0	0,1	1,8	1,0	0,0	16,9	1,6	8,0	7,3	-
422	78	-	-	2 346	-	-	-	-	-	17
-	-	-	200	9 000	-	-	-	-	-	18
192	22	-	20	0	-	-	-	-	-	19
614	100	-	220	11 347	-	-	-	-	-	-
0,4	0,1	-	0,2	7,8	-	-	-	-	-	-
-	-	-	-	-	200	-	-	-	-	20
25	-	-	-	-	-	-	-	-	-	21
41	-	100	384	51	-	-	-	-	-	22
-	-	-	-	-	-	249 664	-	249 664	-	23
680	100	100	603	11 398	200	249 664	-	249 664	-	-
0,1	0,0	0,0	0,1	2,5	0,0	54,5	-	54,5	-	-
7 557	608	2 078	46 303	37 088	556	682 446	40 449	454 389	187 608	-
7,55	0,61	2,08	46,24	37,04	0,56	681,56	40,40	453,80	187,36	-
0,3	0,0	0,1	1,5	1,2	0,0	22,6	1,3	15,0	6,2	-
-	17	-	552	-	-	1 091 802	1 091 802	-	-	24
-	209	0	-	17	-	-	-	-	-	25
301	18	-	1 520	8 652	236	-	-	-	-	26
117	1	-	105	196	4	-	-	-	-	27
37	-	-	145	12 115	-	191	-	191	-	28
199	-	-	1 876	14	6	409 791	409 076	715	-	29
-	-	-	0	-	122	38 608	-	38 608	-	30
1 020	-	-	5 752	-	-	-	-	-	-	31
-	-	-	-	-	-	-	-	-	-	32
-	-	-	22	-	-	88 138	45 685	42 453	-	33
1 673	245	0	9 973	20 993	368	1 628 530	1 546 563	81 966	-	-
0,1	0,0	0,0	0,4	0,8	0,0	64,4	61,2	3,2	-	-
-	-	-	7 710	-	35	-	-	-	-	34
-	-	-	1 511	-	129	-	-	-	-	35
150	-	-	4 907	15 267	-	-	-	-	-	36
-	-	-	-	231	-	47 623	47 376	246	-	37
-	-	-	-	-	-	267 479	-	267 479	-	38
150	-	-	14 128	15 499	164	315 102	47 376	267 725	-	-
0,0	-	-	3,4	3,7	0,0	75,6	11,4	64,2	-	-
1 823	245	0	24 101	36 492	532	1 943 631	1 593 940	349 692	-	-
1,82	0,24	0,00	24,07	36,44	0,53	1 941,10	1 591,86	349,24	-	-
0,1	0,0	0,0	0,8	1,2	0,0	66,0	54,1	11,9	-	-
- 4 532	- 263	- 1 978	- 34 997	- 4 697	117	1 154 608	1 506 114	- 163 898	- 187 608	-
- 530	- 100	- 100	13 525	4 101	- 36	65 438	47 376	18 061	-	-
- 5 062	- 363	- 2 078	- 21 472	- 596	82	1 220 046	1 553 491	- 145 836	- 187 608	-
- 5,06	- 0,36	- 2,08	- 21,44	- 0,60	0,08	1 218,46	1 551,47	- 145,65	- 187,36	-

3.2 Ausgaben und Einnahmen der Gemeinden, Samtgemeinden und Landkreise nach Arten und Aufgabenbereichen - Beträge in 1 000 Euro -

Lfd. Nr.	Art der Ausgaben / Einnahmen	Gruppierungsnummer	Gesamthaushalt	Allgemeine		
				zu-	Gemeinde-	Haupt-
				sammen	organe, Rechnungsprüfung	verwaltung
			1	2	3	4
Ausgaben						
1	Aufwendungen für ehrenamtliche Tätigkeit	40	13 948	9 356	5 704	7
2	Dienstbezüge einschl. Beiträge zur gesetzlichen Sozialversicherung	41, 44	879 054	187 568	21 189	45 696
3	Versorgungsbezüge, Beiträge zu Versorgungskassen	42, 43	123 041	44 025	5 480	10 057
4	Beihilfen, Unterstützungen u. dergl., Personal-Nebenausgaben	45, 46	22 163	11 316	976	3 544
	Personalausgaben	(Summe 1 bis 4)	1 038 207	252 265	33 349	59 303
		in % von Spalte 1		24,3	3,2	5,7
5	Unterhaltung von unbeweglichem Vermögen	50, 51	106 769	15 419	9	2 783
6	Geräte, Ausstattungs- und Ausrüstungsgegenstände	52	24 303	6 345	34	873
7	Mieten und Pachten	53	27 023	13 012	57	1 296
8	Bewirtschaftung der Grundstücke, baulichen Anlagen usw.	54	99 768	15 414	151	1 248
9	Haltung von Fahrzeugen	55	9 488	1 415	98	272
10	Weitere Verwaltungs- und Betriebsausgaben	57 - 63	393 853	12 422	1 275	3 333
11	Geschäftsausgaben, sonstige Sachausgaben	56, 64, 65, 66, 84	189 854	35 377	1 616	11 905
	Sächliche Verwaltungs- und Betriebsausgaben	(Summe 5 bis 11)	851 059	99 403	3 239	21 711
		in % von Spalte 1		11,7	0,4	2,6
12	Erstattungen von Ausgaben des Verwaltungshaushalts	67, 69	1 625 437	29 242	5 998	3 460
13	Kalkulatorische Kosten	68	51 113	11 809	-	-
14	Zuweisungen/Zuschüsse für lfd. Zwecke, Umlagen	71, 72, 82, 83	739 336	44 435	30	38 898
15	Leistungen der Sozialhilfe, Jugendhilfe u. Ä.	73, 74, 75, 76, 77, 78, 79	3 095 480	-	-	-
16	Sonstige Ausgaben des Verwaltungshaushalts	80, 86, 877, 893, 894	1 379 731	-	-	-
	Ausgaben des Verwaltungshaushalts	(Summe 1 bis 16)	8 780 365	437 154	42 617	123 371
		in % von Spalte 1		5,0	0,5	1,4
17	Baumaßnahmen	94, 95, 96	204 611	18 990	7	2 407
18	Erwerb von Grundstücken	932	8 112	826	-	21
19	Erwerb von beweglichen Sachen des Anlagevermögens:	935	61 624	12 875	61	3 378
	Sachinvestitionen	(Summe 17 bis 19)	274 346	32 692	67	5 805
		in % von Spalte 1		11,9	0,0	2,1
20	Gewährung von Darlehen	92	29 010	2 585	-	-
21	Erwerb von Beteiligungen, Kapitaleinlagen	930	10 122	265	-	-
22	Zuweisungen/Zuschüsse für Investitionen	98	228 268	467	-	-
23	Sonstige Ausgaben des Vermögenshaushalts	90, 91, 97, 99	313 451	-	-	-
	Ausgaben des Vermögenshaushalts	(Summe 17 bis 23)	855 196	36 008	67	5 805
		in % von Spalte 1		4,2	0,0	0,7
	Ausgaben des Verwaltungs- und Vermögenshaushalts	(Summe 1 bis 23)	9 635 561	473 163	42 684	129 176
		in Euro je Einwohner	1 383,02	67,91	6,13	18,54
		in % von Spalte 1		4,9	0,4	1,3
Einnahmen						
24	Steuereinnahmen (Netto), Gebühren, zweckgebundene Abgaber	00 - 03 ./ 810; 10, 11, 12	441 031	7 127	3 630	156
25	Einnahmen aus Verkauf	13	8 240	924	0	86
26	Mieten und Pachten	14	13 751	5 117	0	922
27	Sonstige Verwaltungs- und Betriebseinnahmen	15	14 286	6 072	128	2 120
28	Erstattungen von Ausgaben des Verwaltungshaushalts	16, 19	2 707 572	58 469	3 429	15 917
29	Zuweisungen/Zuschüsse für lfd. Zwecke, Umlagen	04, 05, 06, 072, 17, 23, 092	4 214 563	10 650	16	880
30	Zinseinnahmen	20	16 545	0	-	-
31	Gewinnanteile, Konzessionsabgaben	21, 22	63 131	6 000	-	-
32	Ersatz von sozialen Leistungen	24, 25	201 337	-	-	-
33	Sonstige Einnahmen des Verwaltungshaushalts	26, 27, 28	142 414	5 837	-	185
	Einnahmen des Verwaltungshaushalts	(Summe 24 bis 33)	7 822 868	100 197	7 203	20 266
		in % von Spalte 1		1,3	0,1	0,3
34	Rückflüsse von Darlehen	32	43 243	1 964	-	-
35	Einnahmen aus der Veräußerung von Beteiligungen etc	33	22 447	0	-	-
36	Einnahmen aus der Veräußerung von Anlagevermögen	34	8 438	790	-	30
37	Zuweisungen/Zuschüsse für Investitionen	36	297 794	3 540	-	2
38	Beiträge u. Ä., sonstige Einnahmen des Vermögenshaushalts	30, 31, 35, 37	428 435	-	-	-
	Einnahmen des Vermögenshaushalts	(Summe 34 bis 38)	800 357	6 294	-	32
		in % von Spalte 1		0,8	-	0,0
	Einnahmen des Verwaltungs- und Vermögenshaushalts	(Summe 24 bis 38)	8 623 225	106 490	7 203	20 298
		in Euro je Einwohner	1 237,72	15,28	1,03	2,91
		in % von Spalte 1		1,2	0,1	0,2
	Nachrichtlich: Mehrausgaben (-)/Mehreinnahmen	im Verwaltungshaushalt	- 957 496	- 325 149	- 35 413	- 103 105
		im Vermögenshaushalt	- 54 839	- 29 715	- 67	- 5 773
		Zusammen	- 1 012 335	- 354 864	- 35 481	- 108 878
		in Euro je Einwohner	- 145,30	- 50,93	- 5,09	- 15,63

Verwaltung			Öffentliche Sicherheit und Ordnung								Lfd. Nr.
Finanzverwaltung	sonstige Verwaltungseinrichtungen	Allgemeine Verwaltung (Doppik)	zusammen	Öffentliche Ordnung	Öffentliche Ordnung/ Polizei (Doppik)	Umweltschutz	Feuerschutz	Katastrophenschutz	Verteidigungslasten - Verwaltung	Rettungsdienst	
5	6	7	8	9	10	11	12	13	14	15	
-	18	3 628	3 839	91	96	221	3 295	28	-	109	1
23 114	24 849	72 720	165 951	63 281	41 543	30 792	18 161	1 842	-	10 332	2
3 750	3 456	21 283	22 527	10 455	5 093	4 086	1 604	371	-	917	3
739	766	5 292	3 580	1 823	795	639	171	76	-	76	4
27 602	29 088	102 923	195 897	75 650	47 527	35 738	23 232	2 316	-	11 433	
2,7	2,8	9,9	18,9	7,3	4,6	3,4	2,2	0,2	-	1,1	
1 204	2 318	9 105	1 439	46	105	60	930	104	-	194	5
319	2 512	2 607	3 740	644	294	123	2 028	206	-	446	6
1 202	8 507	1 949	2 133	437	264	25	991	85	-	332	7
1 756	3 019	9 241	2 288	480	175	174	1 189	161	-	109	8
77	403	564	1 939	189	177	38	1 065	233	-	237	9
687	1 910	5 216	116 940	4 215	2 932	2 533	1 396	588	-	105 278	10
2 273	5 487	14 096	17 083	6 586	3 940	2 458	1 684	200	-	2 215	11
7 518	24 155	42 780	145 561	12 595	7 886	5 411	9 282	1 576	-	108 811	
0,9	2,8	5,0	17,1	1,5	0,9	0,6	1,1	0,2	-	12,8	
4 983	2 966	11 835	54 537	15 765	5 754	6 488	5 163	116	-	21 251	12
-	5 020	6 789	4 120	35	1 280	62	1 384	29	-	1 329	13
-	664	4 843	11 677	4 733	1 681	785	3 525	621	-	333	14
-	-	-	-	-	-	-	-	-	-	-	15
-	-	-	-	-	-	-	-	-	-	-	16
40 103	61 894	169 170	411 792	108 777	64 128	48 484	42 585	4 659	-	143 158	
0,5	0,7	1,9	4,7	1,2	0,7	0,6	0,5	0,1	-	1,6	
1 346	3 749	11 481	3 115	96	35	10	2 927	46	-	0	17
-	151	655	223	-	103	-	120	-	-	-	18
456	4 069	4 912	9 153	1 212	1 070	25	5 317	478	-	1 052	19
1 803	7 969	17 048	12 491	1 308	1 208	35	8 364	524	-	1 052	
0,7	2,9	6,2	4,6	0,5	0,4	0,0	3,0	0,2	-	0,4	
-	2 585	-	74	-	-	-	74	-	-	-	20
-	-	265	20	-	-	-	-	-	-	20	21
-	8	459	12 871	21	1	327	11 867	603	-	52	22
-	-	-	-	-	-	-	-	-	-	-	23
1 803	10 562	17 772	25 456	1 329	1 209	362	20 305	1 128	-	1 124	
0,2	1,2	2,1	3,0	0,2	0,1	0,0	2,4	0,1	-	0,1	
41 905	72 456	186 941	437 248	110 106	65 337	48 846	62 890	5 786	-	144 282	
6,01	10,40	26,83	62,76	15,80	9,38	7,01	9,03	0,83	-	20,71	
0,4	0,8	1,9	4,5	1,1	0,7	0,5	0,7	0,1	-	1,5	
160	623	2 557	236 190	54 705	33 932	9 427	3 411	882	-	133 834	24
44	351	444	500	439	46	13	2	0	-	0	25
477	992	2 726	815	363	69	90	257	25	-	12	26
213	1 870	1 742	1 227	580	86	127	270	25	-	138	27
5 611	15 942	17 570	23 932	5 986	5 684	1 844	5 086	175	-	5 157	28
-	5 900	3 854	7 688	170	144	1 399	5 878	81	-	17	29
-	-	0	-	-	-	-	-	-	-	-	30
-	-	6 000	-	-	-	-	-	-	-	-	31
-	-	-	-	-	-	-	-	-	-	-	32
1 747	0	3 906	71 255	48 639	22 310	246	8	14	-	37	33
8 251	25 677	38 799	341 608	110 883	62 270	13 145	14 912	1 203	-	139 195	
0,1	0,3	0,5	4,4	1,4	0,8	0,2	0,2	0,0	-	1,8	
-	-	1 964	-	-	-	-	-	-	-	-	34
-	0	-	-	-	-	-	-	-	-	-	35
10	74	676	173	44	11	2	94	11	-	11	36
-	19	3 519	16 595	4	15	-	16 430	18	-	127	37
-	-	-	-	-	-	-	-	-	-	-	38
10	93	6 159	16 767	48	26	2	16 524	29	-	139	
0,0	0,0	0,8	2,1	0,0	0,0	0,0	2,1	0,0	-	0,0	
8 261	25 770	44 957	358 375	110 931	62 296	13 147	31 437	1 231	-	139 334	
1,19	3,70	6,45	51,44	15,92	8,94	1,89	4,51	0,18	-	20,00	
0,1	0,3	0,5	4,2	1,3	0,7	0,2	0,4	0,0	-	1,6	
- 31 851	- 31 197	- 123 582	- 66 064	2 140	- 578	- 35 277	- 26 289	- 3 427	-	- 2 633	
- 1 792	- 10 469	- 11 613	- 8 689	- 1 281	- 1 183	- 361	- 3 780	- 1 099	-	- 985	
- 33 644	- 41 666	- 135 195	- 74 753	859	- 1 761	- 35 638	- 30 069	- 4 526	-	- 3 619	
- 4,83	- 5,98	- 19,41	- 10,73	0,12	- 0,25	- 5,12	- 4,32	- 0,65	-	- 0,52	

Noch: 3.2 Ausgaben und Einnahmen der Gemeinden, Samtgemeinden und Landkreise nach Arten und Aufgabenbereichen
- Beträge in 1 000 Euro -

Lfd. Nr.	Art der Ausgaben / Einnahmen	Schulen					
		zu- sammen	allgemeine Schulver- waltung	Kreisschul- baukasse	Grund- schulen	Sonder- schulen	
		16	17	18	19	20	
Ausgaben							
1	Aufwendungen für ehrenamtliche Tätigkeit	84	1	-	-	-	
2	Dienstbezüge einschl. Beiträge zur gesetzlichen Sozialversicherung	87 130	9 913	-	-	9 017	
3	Versorgungsbezüge, Beiträge zu Versorgungskassen	7 400	1 830	-	-	625	
4	Beihilfen, Unterstützungen u. dergl., Personal-Nebenausgaben	564	271	-	-	24	
	Personalausgaben	(Summe 1 bis 4)	95 177	12 015	-	-	9 667
		in % von Spalte 1	9,2	1,2	-	-	0,9
5	Unterhaltung von unbeweglichem Vermögen	50 616	26	-	-	6 034	
6	Geräte, Ausstattungs- und Ausrüstungsgegenstände	10 746	142	-	-	957	
7	Mieten und Pachten	8 228	42	-	-	1 095	
8	Bewirtschaftung der Grundstücke, baulichen Anlagen usw.	73 931	118	-	-	8 079	
9	Haltung von Fahrzeugen	234	16	-	-	37	
10	Weitere Verwaltungs- und Betriebsausgaben	176 570	349	-	24	2 605	
11	Geschäftsausgaben, sonstige Sachausgaben	103 220	517	-	-	1 000	
	Sächliche Verwaltungs- und Betriebsausgaben	(Summe 5 bis 11)	423 544	1 210	-	24	19 806
		in % von Spalte 1	49,8	0,1	-	0,0	2,3
12	Erstattungen von Ausgaben des Verwaltungshaushalts	127 125	2 906	-	-	17 200	
13	Kalkulatorische Kosten	6 944	-	-	-	566	
14	Zuweisungen/Zuschüsse für lfd. Zwecke, Umlagen	101 060	3 486	963	2 320	7 204	
15	Leistungen der Sozialhilfe, Jugendhilfe u. Ä.	-	-	-	-	-	
16	Sonstige Ausgaben des Verwaltungshaushalts	-	-	-	-	-	
	Ausgaben des Verwaltungshaushalts	(Summe 1 bis 16)	753 850	19 617	963	2 344	54 444
		in % von Spalte 1	8,6	0,2	0,0	0,0	0,6
17	Baumaßnahmen	99 421	796	-	-	10 090	
18	Erwerb von Grundstücken	2 780	-	-	-	935	
19	Erwerb von beweglichen Sachen des Anlagevermögens	29 598	796	-	-	2 518	
	Sachinvestitionen	(Summe 17 bis 19)	131 799	1 592	-	-	13 543
		in % von Spalte 1	48,0	0,6	-	-	4,9
20	Gewährung von Darlehen	22 478	-	22 478	-	-	
21	Erwerb von Beteiligungen, Kapitaleinlagen	-	-	-	-	-	
22	Zuweisungen/Zuschüsse für Investitionen	71 687	1 150	63 827	-	361	
23	Sonstige Ausgaben des Vermögenshaushalts	-	-	-	-	-	
	Ausgaben des Vermögenshaushalts	(Summe 17 bis 23)	225 963	2 742	86 305	-	13 904
		in % von Spalte 1	26,4	0,3	10,1	-	1,6
	Ausgaben des Verwaltungs- und Vermögenshaushalts	(Summe 1 bis 23)	979 813	22 359	87 267	2 344	68 348
		in Euro je Einwohner	140,64	3,21	12,53	0,34	9,81
		in % von Spalte 1	10,2	0,2	0,9	0,0	0,7
Einnahmen							
24	Steuereinnahmen (Netto), Gebühren, zweckgebundene Abgaben	3 418	78	-	-	271	
25	Einnahmen aus Verkauf	1 701	0	-	-	518	
26	Mieten und Pachten	2 167	1	-	-	383	
27	Sonstige Verwaltungs- und Betriebseinnahmen	2 675	33	-	-	150	
28	Erstattungen von Ausgaben des Verwaltungshaushalts	24 455	2 367	0	-	1 572	
29	Zuweisungen/Zuschüsse für lfd. Zwecke, Umlagen	8 581	696	1 206	-	152	
30	Zinseinnahmen	93	-	93	-	-	
31	Gewinnanteile, Konzessionsabgaben	-	-	-	-	-	
32	Ersatz von sozialen Leistungen	-	-	-	-	-	
33	Sonstige Einnahmen des Verwaltungshaushalts	542	108	-	-	21	
	Einnahmen des Verwaltungshaushalts	(Summe 24 bis 33)	43 632	3 284	1 299	-	3 067
		in % von Spalte 1	0,6	0,0	0,0	-	0,0
34	Rückflüsse von Darlehen	20 673	-	20 556	100	-	
35	Einnahmen aus der Veräußerung von Beteiligungen etc.	-	-	-	-	-	
36	Einnahmen aus der Veräußerung von Anlagevermögen	545	31	-	-	12	
37	Zuweisungen/Zuschüsse für Investitionen	76 571	0	39 439	-	2 486	
38	Beiträge u. Ä., sonstige Einnahmen des Vermögenshaushalts	-	-	-	-	-	
	Einnahmen des Vermögenshaushalts	(Summe 34 bis 38)	97 789	32	59 994	100	2 499
		in % von Spalte 1	12,2	0,0	7,5	0,0	0,3
	Einnahmen des Verwaltungs- und Vermögenshaushalts	(Summe 24 bis 38)	141 421	3 315	61 294	100	5 566
		in Euro je Einwohner	20,30	0,48	8,80	0,01	0,80
		in % von Spalte 1	1,6	0,0	0,7	0,0	0,1
	Nachrichtlich: Mehrausgaben (-) / Mehreinnahmen	im Verwaltungshaushalt	- 703 274	- 16 333	337	- 2 344	- 50 810
		im Vermögenshaushalt	- 128 174	- 2 710	- 26 310	100	- 11 405
		Zusammen	- 831 448	- 19 044	- 25 974	- 2 245	- 62 216
		in Euro je Einwohner	- 119,34	- 2,73	- 3,73	- 0,32	- 8,93

Noch: Schulen										Lfd. Nr.
schulform-unabhängige Orientierungsstufen	Haupt-schulen	kombinierte Grund- und Hauptschulen	Real-schulen	kombinierte Haupt- und Realschulen	Gymnasien	berufliche Schulen	Gesamt-schulen (integrierte u. kooperative)	Freie Waldorf-schulen	Schüler-beförderung	
21	22	23	24	25	26	27	28	29	30	
-	0	-	0	-	0	-	0	-	-	1
-	5 094	141	4 988	8 390	16 099	22 604	3 455	-	1 288	2
-	326	8	340	570	1 099	1 562	235	-	156	3
-	13	0	7	19	40	88	9	-	17	4
-	5 433	149	5 335	8 979	17 237	24 255	3 699	-	1 461	
-	0,5	0,0	0,5	0,9	1,7	2,3	0,4	-	0,1	
-	4 379	-	2 237	7 504	12 626	14 215	3 221	-	42	5
-	381	24	712	987	1 955	4 320	314	-	2	6
-	72	4	263	702	1 709	4 124	162	-	1	7
-	3 877	-	4 393	10 317	16 450	25 547	4 716	-	9	8
-	2	1	5	24	17	110	5	-	3	9
-	1 008	45	1 031	1 685	2 930	11 131	541	-	153 862	10
-	421	22	617	755	1 873	2 798	400	-	82 051	11
-	10 140	95	9 259	21 975	37 560	62 245	9 360	-	235 969	
-	1,2	0,0	1,1	2,6	4,4	7,3	1,1	-	27,7	
-	6 632	1 366	12 034	17 097	27 132	25 778	4 047	3	7 156	12
-	22	-	143	179	2 013	2 568	46	-	9	13
-	12 609	4 532	15 196	11 524	16 214	1 286	3 394	23	4	14
-	-	-	-	-	-	-	-	-	-	15
-	-	-	-	-	-	-	-	-	-	16
-	34 836	6 142	41 968	59 754	100 155	116 131	20 546	26	244 599	
-	0,4	0,1	0,5	0,7	1,1	1,3	0,2	0,0	2,8	
-	6 023	-	8 089	11 141	35 741	15 905	11 555	-	4	17
-	-	-	3	12	1 520	263	46	-	-	18
-	872	53	1 128	3 125	7 399	10 632	1 897	-	-	19
-	6 895	53	9 221	14 278	44 660	26 799	13 498	-	4	
-	2,5	0,0	3,4	5,2	16,3	9,8	4,9	-	0,0	
-	-	-	-	-	-	-	-	-	-	20
-	-	-	-	-	-	-	-	-	-	21
-	957	199	539	220	1 561	356	71	-	6	22
-	-	-	-	-	-	-	-	-	-	23
-	7 852	252	9 759	14 498	46 221	27 155	13 569	-	10	
-	0,9	0,0	1,1	1,7	5,4	3,2	1,6	-	0,0	
-	42 688	6 394	51 727	74 252	146 376	143 286	34 115	26	244 609	
-	6,13	0,92	7,42	10,66	21,01	20,57	4,90	0,00	35,11	
-	0,4	0,1	0,5	0,8	1,5	1,5	0,4	0,0	2,5	
-	109	-	121	364	444	644	100	-	712	24
-	29	2	31	67	101	826	24	-	-	25
-	99	-	100	175	321	968	34	-	-	26
-	156	0	132	215	516	986	114	-	249	27
-	814	288	948	1 758	2 864	8 933	993	-	1 366	28
-	1 519	99	135	989	283	2 358	260	-	76	29
-	-	-	-	-	-	-	-	-	-	30
-	-	-	-	-	-	-	-	-	-	31
-	-	-	-	-	-	-	-	-	-	32
-	67	0	2	3	41	65	3	-	0	33
-	2 792	389	1 468	3 572	4 568	14 780	1 528	-	2 403	
-	0,0	0,0	0,0	0,0	0,1	0,2	0,0	-	0,0	
-	2	-	-	-	-	-	-	-	1	34
-	-	-	-	-	-	-	-	-	-	35
-	8	-	114	5	292	53	0	-	-	36
-	2 471	-	1 648	4 745	12 781	6 356	6 627	-	-	37
-	-	-	-	-	-	-	-	-	-	38
-	2 480	-	1 762	4 749	13 074	6 408	6 627	-	1	
-	0,3	-	0,2	0,6	1,6	0,8	0,8	-	0,0	
-	5 272	389	3 230	8 321	17 642	21 189	8 155	-	2 404	
-	0,76	0,06	0,46	1,19	2,53	3,04	1,17	-	0,35	
-	0,1	0,0	0,0	0,1	0,2	0,2	0,1	-	0,0	
-	- 32 022	- 5 753	- 40 357	- 56 003	- 93 574	- 98 783	- 18 972	- 26	- 242 186	
-	- 5 372	- 252	- 7 997	- 9 749	- 33 148	- 20 747	- 6 942	-	- 9	
-	- 37 394	- 6 005	- 48 355	- 65 751	- 126 721	- 119 529	- 25 914	- 26	- 242 195	
-	- 5,37	- 0,86	- 6,94	- 9,44	- 18,19	- 17,16	- 3,72	0,00	- 34,76	

Noch: 3.2 Ausgaben und Einnahmen der Gemeinden, Samtgemeinden und Landkreise nach Arten und Aufgabenbereichen
 - Beträge in 1 000 Euro -

Lfd. Nr.	Art der Ausgaben / Einnahmen	Noch: Schulen		Wissenschaft, Forschung, Kulturpflege			
		Fördermaßnahmen für Schüler	übrige schulische Aufgaben	zusammen	Verwaltung kultureller Angelegenheiten	Wissenschaft und Forschung	
		31	32	33	34	35	
Ausgaben							
1	Aufwendungen für ehrenamtliche Tätigkeit	-	81	136	-	-	
2	Dienstbezüge einschl. Beiträge zur gesetzlichen Sozialversicherung	653	5 488	28 292	1 565	497	
3	Versorgungsbezüge, Beiträge zu Versorgungskassen	67	582	2 296	295	47	
4	Beihilfen, Unterstützungen u. dergl., Personal-Nebenausgaben	16	59	202	34	8	
	Personalausgaben	(Summe 1 bis 4)	736	6 211	30 926	1 895	552
		in % von Spalte 1	0,1	0,6	3,0	0,2	0,1
5	Unterhaltung von unbeweglichem Vermögen	-	332	2 107	3	31	
6	Geräte, Ausstattungs- und Ausrüstungsgegenstände	-	951	279	14	1	
7	Mieten und Pachten	-	53	456	45	1	
8	Bewirtschaftung der Grundstücke, baulichen Anlagen usw.	-	425	1 132	12	28	
9	Haltung von Fahrzeugen	-	13	60	2	1	
10	Weitere Verwaltungs- und Betriebsausgaben	25	1 335	5 455	259	243	
11	Geschäftsausgaben, sonstige Sachausgaben	18	12 749	2 279	69	23	
	Sächliche Verwaltungs- und Betriebsausgaben	(Summe 5 bis 11)	43	15 859	11 767	404	327
		in % von Spalte 1	0,0	1,9	1,4	0,0	0,0
12	Erstattungen von Ausgaben des Verwaltungshaushalts	-	5 775	4 674	326	94	
13	Kalkulatorische Kosten	0	1 396	402	-	18	
14	Zuweisungen/Zuschüsse für lfd. Zwecke, Umlagen	111	22 193	33 726	688	1 278	
15	Leistungen der Sozialhilfe, Jugendhilfe u. Ä.	-	-	-	-	-	
16	Sonstige Ausgaben des Verwaltungshaushalts	-	-	-	-	-	
	Ausgaben des Verwaltungshaushalts	(Summe 1 bis 16)	891	51 434	81 495	3 313	2 270
		in % von Spalte 1	0,0	0,6	0,9	0,0	0,0
17	Baumaßnahmen	-	78	5 360	2	1 788	
18	Erwerb von Grundstücken	-	-	2 001	-	-	
19	Erwerb von beweglichen Sachen des Anlagevermögens	-	1 178	1 229	23	6	
	Sachinvestitionen	(Summe 17 bis 19)	-	1 256	8 590	25	1 794
		in % von Spalte 1	-	0,5	3,1	0,0	0,7
20	Gewährung von Darlehen	-	-	200	-	-	
21	Erwerb von Beteiligungen, Kapitaleinlagen	-	-	50	-	-	
22	Zuweisungen/Zuschüsse für Investitionen	-	2 440	1 876	50	-	
23	Sonstige Ausgaben des Vermögenshaushalts	-	-	-	-	-	
	Ausgaben des Vermögenshaushalts	(Summe 17 bis 23)	-	3 696	10 716	75	1 794
		in % von Spalte 1	-	0,4	1,3	0,0	0,2
	Ausgaben des Verwaltungs- und Vermögenshaushalts	(Summe 1 bis 23)	891	55 130	92 211	3 388	4 064
		in Euro je Einwohner	0,13	7,91	13,24	0,49	0,58
		in % von Spalte 1	0,0	0,6	1,0	0,0	0,0
Einnahmen							
24	Steuereinnahmen (Netto), Gebühren, zweckgebundene Abgaben	-	576	8 827	50	1	
25	Einnahmen aus Verkauf	-	103	370	4	3	
26	Mieten und Pachten	-	86	619	7	-	
27	Sonstige Verwaltungs- und Betriebseinnahmen	-	125	892	10	2	
28	Erstattungen von Ausgaben des Verwaltungshaushalts	-	2 552	3 010	336	6	
29	Zuweisungen/Zuschüsse für lfd. Zwecke, Umlagen	-	808	6 632	49	94	
30	Zinseinnahmen	-	-	53	-	-	
31	Gewinnanteile, Konzessionsabgaben	-	-	-	-	-	
32	Ersatz von sozialen Leistungen	-	-	-	-	-	
33	Sonstige Einnahmen des Verwaltungshaushalts	2	229	215	-	-	
	Einnahmen des Verwaltungshaushalts	(Summe 24 bis 33)	2	4 480	20 617	457	106
		in % von Spalte 1	0,0	0,1	0,3	0,0	0,0
34	Rückflüsse von Darlehen	-	15	120	-	-	
35	Einnahmen aus der Veräußerung von Beteiligungen etc	-	-	-	-	-	
36	Einnahmen aus der Veräußerung von Anlagevermögen	-	30	459	-	-	
37	Zuweisungen/Zuschüsse für Investitionen	-	18	7 255	-	1 655	
38	Beiträge u. Ä., sonstige Einnahmen des Vermögenshaushalts	-	-	-	-	-	
	Einnahmen des Vermögenshaushalts	(Summe 34 bis 38)	-	63	7 834	-	1 655
		in % von Spalte 1	-	0,0	1,0	-	0,2
	Einnahmen des Verwaltungs- und Vermögenshaushalts	(Summe 24 bis 38)	2	4 543	28 451	457	1 761
		in Euro je Einwohner	0,00	0,65	4,08	0,07	0,25
		in % von Spalte 1	0,0	0,1	0,3	0,0	0,0
	Nachrichtlich: Mehrausgaben (-) / Mehreinnahmen	im Verwaltungshaushalt	- 889	- 45 559	- 60 476	- 2 856	- 2 145
		im Vermögenshaushalt	-	- 3 633	- 2 882	- 75	- 138
		Zusammen	- 889	- 49 192	- 63 358	- 2 931	- 2 284
		in Euro je Einwohner	- 0,13	- 7,06	- 9,09	- 0,42	- 0,33

Noch: Wissenschaft, Forschung, Kulturpflege										Lfd. Nr.
nichtwissen- schaftl. Museen, Sammlungen, Ausstellungen	zoologische und botani- sche Gärten	Theater	Musikpflege (ohne Musik- schulen)	Musik- schulen	sonstige Kulturpflege	Volkshoch- schulen	Büchereien	sonstige Volksbildung	Naturschutz und Land- schaftspflege	
36	37	38	39	40	41	42	43	44	45	
6	-	-	-	-	37	10	-	-	69	1
1 587	-	21	25	5 672	385	7 646	954	75	7 797	2
128	-	2	6	373	35	360	68	12	753	3
11	-	0	1	17	7	20	1	2	78	4
1 732	-	24	31	6 062	463	8 036	1 023	89	8 697	
0,2	-	0,0	0,0	0,6	0,0	0,8	0,1	0,0	0,8	
146	-	0	-	159	53	388	12	0	1 008	5
21	-	0	1	37	8	60	82	0	41	6
30	-	-	-	41	1	219	20	0	82	7
173	-	0	0	71	51	218	29	0	423	8
1	-	-	-	0	-	1	26	-	28	9
769	-	19	263	70	161	832	131	43	2 098	10
188	-	0	2	136	276	691	51	14	672	11
1 329	-	20	267	514	550	2 410	350	58	4 352	
0,2	-	0,0	0,0	0,1	0,1	0,3	0,0	0,0	0,5	
616	-	-	2	330	166	1 755	26	8	299	12
52	-	1	-	5	79	77	-	-	167	13
2 283	150	8 557	858	6 653	3 951	5 232	368	314	1 533	14
-	-	-	-	-	-	-	-	-	-	15
-	-	-	-	-	-	-	-	-	-	16
6 012	150	8 602	1 157	13 564	5 210	17 511	1 767	469	15 048	
0,1	0,0	0,1	0,0	0,2	0,1	0,2	0,0	0,0	0,2	
1 377	-	-	-	63	101	56	81	-	1 711	17
-	-	-	-	-	-	-	-	-	1 993	18
822	-	-	-	88	18	159	55	0	36	19
2 199	-	-	-	151	120	215	135	0	3 741	
0,8	-	-	-	0,1	0,0	0,1	0,0	0,0	1,4	
-	-	-	-	-	-	200	-	-	-	20
-	-	-	-	-	-	50	-	-	-	21
183	-	128	-	-	65	-	-	20	506	22
-	-	-	-	-	-	-	-	-	-	23
2 382	-	128	-	151	185	465	135	20	4 246	
0,3	-	0,0	-	0,0	0,0	0,1	0,0	0,0	0,5	
8 394	150	8 730	1 157	13 715	5 394	17 976	1 902	489	19 295	
1,20	0,02	1,25	0,17	1,97	0,77	2,58	0,27	0,07	2,77	
0,1	0,0	0,1	0,0	0,1	0,1	0,2	0,0	0,0	0,2	
585	-	-	122	2 810	29	4 783	52	45	243	24
151	-	-	-	-	3	14	0	-	115	25
16	-	-	-	35	13	16	4	-	449	26
56	-	-	2	5	1	330	7	-	435	27
203	-	-	-	779	112	888	75	-	515	28
186	-	1	138	436	46	3 601	49	-	1 897	29
-	-	-	0	-	7	-	-	-	45	30
-	-	-	-	-	-	-	-	-	-	31
-	-	-	-	-	-	-	-	-	-	32
0	-	-	-	-	0	0	0	-	214	33
1 197	-	1	263	4 064	211	9 633	187	45	3 914	
0,0	-	0,0	0,0	0,1	0,0	0,1	0,0	0,0	0,1	
-	-	-	-	-	-	-	-	-	-	34
-	-	-	-	-	-	-	-	-	-	35
-	-	-	-	9	-	-	-	-	206	36
1 638	-	-	-	40	32	184	7	-	3 635	37
-	-	-	-	-	-	-	-	-	-	38
1 638	-	-	-	49	32	184	7	-	3 840	
0,2	-	-	-	0,0	0,0	0,0	0,0	-	0,5	
2 835	-	1	263	4 113	243	9 817	193	45	7 755	
0,41	-	0,00	0,04	0,59	0,03	1,41	0,03	0,01	1,11	
0,0	-	0,0	0,0	0,0	0,0	0,1	0,0	0,0	0,1	
- 4 763	- 150	- 8 600	- 894	- 9 495	- 4 919	- 7 801	- 1 580	- 424	- 10 967	
- 745	-	- 128	-	- 103	- 153	- 281	- 129	- 20	- 406	
- 5 507	- 150	- 8 727	- 894	- 9 597	- 5 072	- 8 082	- 1 709	- 445	- 11 373	
- 0,79	- 0,02	- 1,25	- 0,13	- 1,38	- 0,73	- 1,16	- 0,25	- 0,06	- 1,63	

Noch: 3.2 Ausgaben und Einnahmen der Gemeinden, Samtgemeinden und Landkreise nach Arten und Aufgabenbereichen
- Beträge in 1 000 Euro -

Lfd. Nr.	Art der Ausgaben / Einnahmen	Noch: Kulturpflege			Soziale Sicherung	
		Denkmal- schutz und -pflege	Heimat- pflege	Kirchen	zu- sammen	Verwaltung der sozialen Angelegen- heiten
		46	48	48	49	50
Ausgaben						
1	Aufwendungen für ehrenamtliche Tätigkeit	-	15	-	532	472
2	Dienstbezüge einschl. Beiträge zur gesetzlichen Sozialversicherung	1 438	629	-	211 318	140 682
3	Versorgungsbezüge, Beiträge zu Versorgungskassen	147	70	-	26 848	19 325
4	Beihilfen, Unterstützungen u. dergl., Personal-Nebenausgaben	17	7	-	3 890	3 023
	Personalausgaben (Summe 1 bis 4)	1 602	720	-	242 588	163 503
	in % von Spalte 1	0,2	0,1	-	23,4	15,7
5	Unterhaltung von unbeweglichem Vermögen	239	68	-	491	60
6	Geräte, Ausstattungs- und Ausrüstungsgegenstände	5	7	-	1 021	757
7	Mieten und Pachten	12	4	-	2 151	1 589
8	Bewirtschaftung der Grundstücke, baulichen Anlagen usw.	22	105	-	1 909	853
9	Haltung von Fahrzeugen	1	0	-	164	52
10	Weitere Verwaltungs- und Betriebsausgaben	329	237	-	6 218	3 617
11	Geschäftsausgaben, sonstige Sachausgaben	69	88	-	11 981	8 634
	Sächliche Verwaltungs- und Betriebsausgaben (Summe 5 bis 11)	677	510	-	23 936	15 563
	in % von Spalte 1	0,1	0,1	-	2,8	1,8
12	Erstattungen von Ausgaben des Verwaltungshaushalts	987	64	-	1 294 028	111 404
13	Kalkulatorische Kosten	2	-	-	2 540	-
14	Zuweisungen/Zuschüsse für lfd. Zwecke, Umlagen	412	1 425	23	226 220	80 694
15	Leistungen der Sozialhilfe, Jugendhilfe u. Ä.	-	-	-	3 095 480	-
16	Sonstige Ausgaben des Verwaltungshaushalts	-	-	-	-	-
	Ausgaben des Verwaltungshaushalts (Summe 1 bis 16)	3 681	2 718	23	4 884 791	371 163
	in % von Spalte 1	0,0	0,0	0,0	55,6	4,2
17	Baumaßnahmen	180	-	-	294	-
18	Erwerb von Grundstücken	8	-	-	-	-
19	Erwerb von beweglichen Sachen des Anlagevermögens	8	13	-	431	263
	Sachinvestitionen (Summe 17 bis 19)	197	13	-	725	263
	in % von Spalte 1	0,1	0,0	-	0,3	0,1
20	Gewährung von Darlehen	-	-	-	-	-
21	Erwerb von Beteiligungen, Kapitaleinlagen	-	-	-	13	-
22	Zuweisungen/Zuschüsse für Investitionen	247	152	526	6 270	776
23	Sonstige Ausgaben des Vermögenshaushalts	-	-	-	-	-
	Ausgaben des Vermögenshaushalts (Summe 17 bis 23)	444	165	526	7 008	1 038
	in % von Spalte 1	0,1	0,0	0,1	0,8	0,1
	Ausgaben des Verwaltungs- und Vermögenshaushalts (Summe 1 bis 23)	4 125	2 883	548	4 891 799	372 202
	in Euro je Einwohner	0,59	0,41	0,08	702,14	53,42
	in % von Spalte 1	0,0	0,0	0,0	50,8	3,9
Einnahmen						
24	Steuereinnahmen (Netto), Gebühren, zweckgebundene Abgaber	26	82	-	5 878	240
25	Einnahmen aus Verkauf	16	62	-	25	0
26	Mieten und Pachten	34	45	-	645	132
27	Sonstige Verwaltungs- und Betriebseinnahmen	37	5	-	265	129
28	Erstattungen von Ausgaben des Verwaltungshaushalts	50	45	-	2 563 382	125 610
29	Zuweisungen/Zuschüsse für lfd. Zwecke, Umlagen	123	11	-	43 227	10 132
30	Zinseinnahmen	0	-	-	182	-
31	Gewinnanteile, Konzessionsabgaben	-	-	-	-	-
32	Ersatz von sozialen Leistungen	-	-	-	201 337	-
33	Sonstige Einnahmen des Verwaltungshaushalts	-	-	-	298	212
	Einnahmen des Verwaltungshaushalts (Summe 24 bis 33)	288	250	-	2 815 240	136 456
	in % von Spalte 1	0,0	0,0	-	36,0	1,7
34	Rückflüsse von Darlehen	120	-	-	280	-
35	Einnahmen aus der Veräußerung von Beteiligungen etc	-	-	-	-	-
36	Einnahmen aus der Veräußerung von Anlagevermögen	245	-	-	4	1
37	Zuweisungen/Zuschüsse für Investitionen	65	-	-	138	103
38	Beiträge u. Ä., sonstige Einnahmen des Vermögenshaushalts	-	-	-	-	-
	Einnahmen des Vermögenshaushalts (Summe 34 bis 38)	430	-	-	423	104
	in % von Spalte 1	0,1	-	-	0,1	0,0
	Einnahmen des Verwaltungs- und Vermögenshaushalts (Summe 24 bis 38)	717	250	-	2 815 663	136 561
	in Euro je Einwohner	0,10	0,04	-	404,14	19,60
	in % von Spalte 1	0,0	0,0	-	32,7	1,6
	Nachrichtlich: Mehrausgaben (-) / Mehreinnahmen im Verwaltungshaushalt	- 3 391	- 2 468	- 23	- 2 067 012	- 234 707
	im Vermögenshaushalt	- 15	- 165	- 526	- 6 584	- 934
	Zusammen	- 3 405	- 2 633	- 548	- 2 073 596	- 235 641
	in Euro je Einwohner	- 0,49	- 0,38	- 0,08	- 297,63	- 33,82

Noch: Soziale Sicherung										Lfd. Nr.
Sozialhilfe u. Grund-sicherung für Arbeitsuchende	Leistungen nach dem AsylbLG	soziale Einrichtungen (o. Einrichtungen für Ältere)	Einrichtungen für Ältere und Pflegebedürftige	Kriegsopfer-fürsorge und ähnliche Maßnahmen	Jugendhilfe nach dem KJHG	Tages-einrichtungen für Kinder	übrige Einrichtungen der Jugendhilfe	weitere soziale Bereiche	sonstige soziale Angelegen-heiten	
51	53	53	54	55	56	57	58	59	60	
-	-	-	-	-	58	-	1	-	-	1
193	506	615	1 235	913	49 106	1 892	14 054	1 612	509	2
12	48	72	736	42	5 283	116	977	177	61	3
1	4	11	12	6	748	4	35	35	9	4
206	558	697	1 984	961	55 196	2 013	15 068	1 824	579	
0,0	0,1	0,1	0,2	0,1	5,3	0,2	1,5	0,2	0,1	
-	-	105	14	-	31	0	280	-	1	5
0	-	10	-	-	138	5	109	-	0	6
-	-	182	-	-	129	7	244	-	1	7
0	-	110	-	-	171	130	643	-	2	8
-	-	2	-	-	57	-	52	-	-	9
1	-	114	-	24	1 627	106	708	3	19	10
299	23	33	3	1	2 312	96	499	64	17	11
300	23	557	17	25	4 464	344	2 536	67	40	
0,0	0,0	0,1	0,0	0,0	0,5	0,0	0,3	0,0	0,0	
1 123 324	21 193	240	336	1 972	31 051	353	1 611	2 101	443	12
-	2	313	-	2	691	6	312	1 213	-	13
3 690	10	28 976	8 581	25	54 799	36 489	10 266	49	2 639	14
2 473 986	61 208	-	-	34 874	448 128	-	-	75 098	2 187	15
-	-	-	-	-	-	-	-	-	-	16
3 601 506	82 993	30 783	10 917	37 861	594 330	39 205	29 791	80 352	5 889	
41,0	0,9	0,4	0,1	0,4	6,8	0,4	0,3	0,9	0,1	
-	-	1	-	-	1	-	293	-	-	17
-	-	-	-	-	-	-	-	-	-	18
-	-	-	-	-	78	5	85	-	-	19
-	-	1	-	-	79	5	378	-	-	
-	-	0,0	-	-	0,0	0,0	0,1	-	-	
-	-	-	-	-	-	-	-	-	-	20
-	-	-	-	-	-	-	13	-	-	21
-	-	244	14	-	677	4 288	270	-	-	22
-	-	-	-	-	-	-	-	-	-	23
-	-	245	14	-	757	4 293	660	-	-	
-	-	0,0	0,0	-	0,1	0,5	0,1	-	-	
3 601 506	82 993	31 028	10 931	37 861	595 087	43 498	30 452	80 352	5 889	
516,94	11,91	4,45	1,57	5,43	85,41	6,24	4,37	11,53	0,85	
37,4	0,9	0,3	0,1	0,4	6,2	0,5	0,3	0,8	0,1	
-	-	329	-	-	204	292	4 806	-	7	24
-	-	-	-	-	2	-	24	-	-	25
-	-	276	22	-	-	-	215	-	-	26
-	-	3	8	-	66	27	30	-	2	27
2 189 522	83 240	23 137	8 832	32 359	39 584	786	781	59 152	379	28
2 997	4 808	929	7	-	17 152	5 803	1 355	-	43	29
-	-	8	174	0	-	-	0	-	-	30
-	-	-	-	-	-	-	-	-	-	31
151 045	2 191	-	-	5 535	28 195	-	-	14 244	126	32
-	0	-	-	-	70	-	0	1	16	33
2 343 564	90 240	24 682	9 041	37 894	85 275	6 908	7 211	73 397	572	
30,0	1,2	0,3	0,1	0,5	1,1	0,1	0,1	0,9	0,0	
-	-	21	259	-	-	-	-	-	-	34
-	-	-	-	-	-	-	-	-	-	35
-	-	-	-	-	4	-	0	-	-	36
-	-	4	-	-	31	-	-	-	-	37
-	-	-	-	-	-	-	-	-	-	38
-	-	26	259	-	34	-	0	-	-	
-	-	0,0	0,0	-	0,0	-	0,0	-	-	
2 343 564	90 240	24 708	9 300	37 894	85 309	6 908	7 211	73 397	572	
336,38	12,95	3,55	1,33	5,44	12,24	0,99	1,04	10,53	0,08	
27,2	1,0	0,3	0,1	0,4	1,0	0,1	0,1	0,9	0,0	
-1 257 942	7 248	- 5 788	- 1 876	36	- 508 364	- 32 291	- 22 268	- 5 742	- 5 317	
-	-	- 219	245	-	- 723	- 4 293	- 660	-	-	
-1 257 942	7 248	- 6 007	- 1 631	36	- 509 087	- 36 584	- 22 929	- 5 742	- 5 317	
- 180,56	1,04	- 0,86	- 0,23	0,01	- 73,07	- 5,25	- 3,29	- 0,82	- 0,76	

Noch: 3.2 Ausgaben und Einnahmen der Gemeinden, Samtgemeinden und Landkreise nach Arten und Aufgabenbereichen
- Beträge in 1 000 Euro -

Lfd. Nr.	Art der Ausgaben / Einnahmen	Gesundheit, Sport, Erholung				
		zu-	Gesundheits-	Kranken-	sonstige	Förderung
		sammen	verwaltung	häuser	Einrichtungen u. Maßnahmen d. Ges.-Pfleger	des Sports
		61	62	63	64	65
Ausgaben						
1	Aufwendungen für ehrenamtliche Tätigkeit	1	0	-	1	-
2	Dienstbezüge einschl. Beiträge zur gesetzlichen Sozialversicherung	82 104	55 382	1 117	23 372	151
3	Versorgungsbezüge, Beiträge zu Versorgungskassen	7 224	5 450	393	1 146	28
4	Beihilfen, Unterstützungen u. dergl., Personal-Nebenausgaben	1 039	638	257	120	3
	Personalausgaben (Summe 1 bis 4)	90 368	61 471	1 767	24 639	182
	in % von Spalte 1	8,7	5,9	0,2	2,4	0,0
5	Unterhaltung von unbeweglichem Vermögen	674	150	7	11	0
6	Geräte, Ausstattungs- und Ausrüstungsgegenstände	365	240	-	34	17
7	Mieten und Pachten	114	70	-	41	0
8	Bewirtschaftung der Grundstücke, baulichen Anlagen usw.	1 362	370	37	41	3
9	Haltung von Fahrzeugen	156	130	-	17	-
10	Weitere Verwaltungs- und Betriebsausgaben	5 209	1 968	-	2 569	110
11	Geschäftsausgaben, sonstige Sachausgaben	4 799	2 384	825	958	28
	Sächliche Verwaltungs- und Betriebsausgaben (Summe 5 bis 11)	12 680	5 312	870	3 672	158
	in % von Spalte 1	1,5	0,6	0,1	0,4	0,0
12	Erstattungen von Ausgaben des Verwaltungshaushalts	15 143	8 315	11	3 294	2 993
13	Kalkulatorische Kosten	721	18	184	0	491
14	Zuweisungen/Zuschüsse für lfd. Zwecke, Umlagen	38 019	5 002	19 836	4 139	4 977
15	Leistungen der Sozialhilfe, Jugendhilfe u. Ä.	-	-	-	-	-
16	Sonstige Ausgaben des Verwaltungshaushalts	-	-	-	-	-
	Ausgaben des Verwaltungshaushalts (Summe 1 bis 16)	156 931	80 117	22 669	35 743	8 801
	in % von Spalte 1	1,8	0,9	0,3	0,4	0,1
17	Baumaßnahmen	510	163	17	-	-
18	Erwerb von Grundstücken	-	-	-	-	-
19	Erwerb von beweglichen Sachen des Anlagevermögens	421	197	-	9	-
	Sachinvestitionen (Summe 17 bis 19)	931	361	17	9	-
	in % von Spalte 1	0,3	0,1	0,0	0,0	-
20	Gewährung von Darlehen	-	-	-	-	-
21	Erwerb von Beteiligungen, Kapitaleinlagen	5	-	-	5	-
22	Zuweisungen/Zuschüsse für Investitionen	98 094	365	92 938	-	2 523
23	Sonstige Ausgaben des Vermögenshaushalts	-	-	-	-	-
	Ausgaben des Vermögenshaushalts (Summe 17 bis 23)	99 030	726	92 955	14	2 523
	in % von Spalte 1	11,6	0,1	10,9	0,0	0,3
	Ausgaben des Verwaltungs- und Vermögenshaushalts (Summe 1 bis 23)	255 961	80 843	115 624	35 757	11 324
	in Euro je Einwohner	36,74	11,60	16,60	5,13	1,63
	in % von Spalte 1	2,7	0,8	1,2	0,4	0,1
Einnahmen						
24	Steuereinnahmen (Netto), Gebühren, zweckgebundene Abgaben	34 859	11 018	-	23 435	-
25	Einnahmen aus Verkauf	9	1	-	1	-
26	Mieten und Pachten	218	6	169	-	-
27	Sonstige Verwaltungs- und Betriebseinnahmen	254	189	-	27	-
28	Erstattungen von Ausgaben des Verwaltungshaushalts	7 105	4 500	1 352	836	7
29	Zuweisungen/Zuschüsse für lfd. Zwecke, Umlagen	3 923	3 422	50	213	37
30	Zinseinnahmen	-	-	-	-	-
31	Gewinnanteile, Konzessionsabgaben	0	-	-	-	-
32	Ersatz von sozialen Leistungen	-	-	-	-	-
33	Sonstige Einnahmen des Verwaltungshaushalts	1 350	42	495	812	-
	Einnahmen des Verwaltungshaushalts (Summe 24 bis 33)	47 719	19 177	2 066	25 324	44
	in % von Spalte 1	0,6	0,2	0,0	0,3	0,0
34	Rückflüsse von Darlehen	41	9	11	10	12
35	Einnahmen aus der Veräußerung von Beteiligungen etc	-	-	-	-	-
36	Einnahmen aus der Veräußerung von Anlagevermögen	277	275	-	-	-
37	Zuweisungen/Zuschüsse für Investitionen	1 511	15	1 449	-	4
38	Beiträge u. Ä., sonstige Einnahmen des Vermögenshaushalts	-	-	-	-	-
	Einnahmen des Vermögenshaushalts (Summe 34 bis 38)	1 829	299	1 460	10	15
	in % von Spalte 1	0,2	0,0	0,2	0,0	0,0
	Einnahmen des Verwaltungs- und Vermögenshaushalts (Summe 24 bis 38)	49 548	19 476	3 526	25 334	59
	in Euro je Einwohner	7,11	2,80	0,51	3,64	0,01
	in % von Spalte 1	0,6	0,2	0,0	0,3	0,0
	Nachrichtlich: Mehrausgaben (-)/Mehreinnahmen im Verwaltungshaushalt	- 108 490	- 60 922	- 20 418	- 10 419	- 8 266
	im Vermögenshaushalt	- 97 201	- 427	- 91 495	- 4	- 2 507
	Zusammen	- 205 691	- 61 349	- 111 913	- 10 423	- 10 773
	in Euro je Einwohner	- 29,52	- 8,81	- 16,06	- 1,50	- 1,55

Noch: Gesundheit, Sport, Erholung			Bau- und Wohnungswesen, Verkehr							Lfd. Nr.
eigene Sportstätten	Badeanstalten	Park- u. Gartenanlagen, sonst. Erholungseinrichtungen	zusammen	Bauverwaltung	Ortsplanung, Vermessung, Bauordnung	Wohnungsbauförderung u. Wohnungsfürsorge	Gemeindestraßen	Kreisstraßen	Bundesstraßen	
66	67	68	69	70	71	72	73	75	75	
-	-	-	-	-	-	-	-	-	-	1
760	-	1 322	95 279	16 378	34 298	1 174	49	42 238	-	2
49	-	159	10 291	2 028	4 550	138	0	3 388	-	3
1	-	20	1 253	333	636	17	0	232	-	4
810	-	1 501	106 824	18 740	39 483	1 329	49	45 857	-	
0,1	-	0,1	10,3	1,8	3,8	0,1	0,0	4,4	-	
446	-	61	32 119	1 189	24	1	15	30 794	15	5
53	0	21	992	170	147	1	-	672	-	6
2	-	1	249	18	69	0	-	162	-	7
902	-	10	1 270	244	109	5	-	912	-	8
3	-	5	4 543	517	44	0	-	3 982	-	9
-	-	562	12 111	129	10 940	0	-	945	-	10
46	25	532	4 821	1 068	2 548	54	-	1 040	-	11
1 451	25	1 193	56 105	3 335	13 880	62	15	38 507	15	
0,2	0,0	0,1	6,6	0,4	1,6	0,0	0,0	4,5	0,0	
160	2	366	17 754	2 618	5 387	149	4	9 586	-	12
-	1	26	18 831	-	45	0	-	18 786	-	13
185	256	3 624	17 841	15	47	1 355	-	16 285	-	14
-	-	-	-	-	-	-	-	-	-	15
-	-	-	-	-	-	-	-	-	-	16
2 606	285	6 710	217 356	24 707	58 842	2 895	68	129 021	15	
0,0	0,0	0,1	2,5	0,3	0,7	0,0	0,0	1,5	0,0	
155	-	176	70 279	163	5	11	33	57 498	12 505	17
-	-	-	1 931	-	-	-	-	1 931	-	18
63	-	151	6 890	124	39	-	-	6 726	-	19
217	-	327	79 100	286	43	11	33	66 155	12 505	
0,1	-	0,1	28,8	0,1	0,0	0,0	0,0	24,1	4,6	
-	-	-	1 708	-	-	46	-	1 662	-	20
-	-	-	2	-	-	2	-	-	-	21
-	-	2 269	4 955	78	65	141	5	4 433	21	22
-	-	-	-	-	-	-	-	-	-	23
217	-	2 596	85 764	364	109	200	37	72 250	12 526	
0,0	-	0,3	10,0	0,0	0,0	0,0	0,0	8,4	1,5	
2 823	285	9 306	303 120	25 071	58 951	3 094	105	201 271	12 541	
0,41	0,04	1,34	43,51	3,60	8,46	0,44	0,02	28,89	1,80	
0,0	0,0	0,1	3,1	0,3	0,6	0,0	0,0	2,1	0,1	
261	65	80	48 858	953	47 177	164	15	205	-	24
-	-	7	269	45	1	-	-	224	-	25
26	-	17	188	1	-	-	-	187	-	26
26	12	1	1 898	138	420	-	-	1 340	-	27
112	108	189	5 447	2 685	413	135	-	2 180	-	28
123	-	79	4 064	21	559	9	-	3 378	-	29
-	-	-	428	-	-	428	-	0	-	30
-	-	0	971	-	0	970	-	-	-	31
-	-	-	-	-	-	-	-	-	-	32
-	-	-	782	34	626	71	-	41	-	33
549	185	374	62 905	3 878	49 196	1 777	15	7 556	-	
0,0	0,0	0,0	0,8	0,0	0,6	0,0	0,0	0,1	-	
-	-	-	4 519	-	-	4 517	2	0	-	34
-	-	-	120	-	-	120	-	0	-	35
-	-	2	948	-	-	-	-	948	-	36
-	-	43	38 696	-	150	-	-	26 550	11 932	37
-	-	-	-	-	-	-	-	-	-	38
-	-	45	44 283	-	150	4 637	2	27 499	11 932	
-	-	0,0	5,5	-	0,0	0,6	0,0	3,4	1,5	
549	185	419	107 188	3 878	49 347	6 414	17	35 055	11 932	
0,08	0,03	0,06	15,39	0,56	7,08	0,92	0,00	5,03	1,71	
0,0	0,0	0,0	1,2	0,0	0,6	0,1	0,0	0,4	0,1	
- 2 057	- 99	- 6 310	- 135 619	- 20 830	- 9 600	- 1 117	- 53	- 102 680	- 15	
- 217	-	- 2 551	- 41 481	- 364	42	4 437	- 35	- 44 751	- 594	
- 2 275	- 99	- 8 860	- 177 100	- 21 194	- 9 558	3 320	- 89	- 147 431	- 609	
- 0,33	- 0,01	- 1,27	- 25,42	- 3,04	- 1,37	0,48	- 0,01	- 21,16	- 0,09	

Noch: 3.2 Ausgaben und Einnahmen der Gemeinden, Samtgemeinden und Landkreise nach Arten und Aufgabenbereichen
- Beträge in 1 000 Euro -

Lfd. Nr.	Art der Ausgaben / Einnahmen	Noch: Bau- und Wohnungswesen, Verkehr				
		Landesstraßen	Straßenbeleuchtung	Straßenreinigung	Park-einrichtungen	Wasserläufe, Wasserbau
		76	77	78	79	80
Ausgaben						
1	Aufwendungen für ehrenamtliche Tätigkeit	-	-	-	-	-
2	Dienstbezüge einschl. Beiträge zur gesetzlichen Sozialversicherung	-	-	-	-	1 143
3	Versorgungsbezüge, Beiträge zu Versorgungskassen	-	-	-	-	187
4	Beihilfen, Unterstützungen u. dergl., Personal-Nebenausgaben	-	-	-	-	35
	Personalausgaben					1 366
	(Summe 1 bis 4)	-	-	-	-	1 366
	in % von Spalte 1	-	-	-	-	0,1
5	Unterhaltung von unbeweglichem Vermögen	-	-	-	-	81
6	Geräte, Ausstattungs- und Ausrüstungsgegenstände	-	-	-	-	2
7	Mieten und Pachten	-	-	-	-	-
8	Bewirtschaftung der Grundstücke, baulichen Anlagen usw.	-	-	-	-	-
9	Haltung von Fahrzeugen	-	-	-	-	-
10	Weitere Verwaltungs- und Betriebsausgaben	-	-	-	-	96
11	Geschäftsausgaben, sonstige Sachausgaben	-	-	-	-	112
	Sächliche Verwaltungs- und Betriebsausgaben					291
	(Summe 5 bis 11)	-	-	-	-	291
	in % von Spalte 1	-	-	-	-	0,0
12	Erstattungen von Ausgaben des Verwaltungshaushalts	-	-	-	-	11
13	Kalkulatorische Kosten	-	-	-	-	-
14	Zuweisungen/Zuschüsse für lfd. Zwecke, Umlagen	-	-	-	-	140
15	Leistungen der Sozialhilfe, Jugendhilfe u. Ä.	-	-	-	-	-
16	Sonstige Ausgaben des Verwaltungshaushalts	-	-	-	-	-
	Ausgaben des Verwaltungshaushalts					1 807
	(Summe 1 bis 16)	-	-	-	-	1 807
	in % von Spalte 1	-	-	-	-	0,0
17	Baumaßnahmen	-	-	-	-	65
18	Erwerb von Grundstücken	-	-	-	-	-
19	Erwerb von beweglichen Sachen des Anlagevermögens	-	-	-	-	1
	Sachinvestitionen					66
	(Summe 17 bis 19)	-	-	-	-	66
	in % von Spalte 1	-	-	-	-	0,0
20	Gewährung von Darlehen	-	-	-	-	-
21	Erwerb von Beteiligungen, Kapitaleinlagen	-	-	-	-	-
22	Zuweisungen/Zuschüsse für Investitionen	-	-	-	-	212
23	Sonstige Ausgaben des Vermögenshaushalts	-	-	-	-	-
	Ausgaben des Vermögenshaushalts					278
	(Summe 17 bis 23)	-	-	-	-	278
	in % von Spalte 1	-	-	-	-	0,0
	Ausgaben des Verwaltungs- und Vermögenshaushalts					2 086
	(Summe 1 bis 23)	-	-	-	-	2 086
	in Euro je Einwohner	-	-	-	-	0,30
	in % von Spalte 1	-	-	-	-	0,0
Einnahmen						
24	Steuereinnahmen (Netto), Gebühren, zweckgebundene Abgaber	-	-	-	-	344
25	Einnahmen aus Verkauf	-	-	-	-	-
26	Mieten und Pachten	-	-	-	-	-
27	Sonstige Verwaltungs- und Betriebseinnahmen	-	-	-	-	0
28	Erstattungen von Ausgaben des Verwaltungshaushalts	-	-	-	-	34
29	Zuweisungen/Zuschüsse für lfd. Zwecke, Umlagen	-	-	-	-	96
30	Zinseinnahmen	-	-	-	-	-
31	Gewinnanteile, Konzessionsabgaben	-	-	-	-	-
32	Ersatz von sozialen Leistungen	-	-	-	-	-
33	Sonstige Einnahmen des Verwaltungshaushalts	-	-	-	-	10
	Einnahmen des Verwaltungshaushalts					483
	(Summe 24 bis 33)	-	-	-	-	483
	in % von Spalte 1	-	-	-	-	0,0
34	Rückflüsse von Darlehen	-	-	-	-	-
35	Einnahmen aus der Veräußerung von Beteiligungen etc	-	-	-	-	-
36	Einnahmen aus der Veräußerung von Anlagevermögen	-	-	-	-	-
37	Zuweisungen/Zuschüsse für Investitionen	-	-	-	-	63
38	Beiträge u. Ä., sonstige Einnahmen des Vermögenshaushalts	-	-	-	-	-
	Einnahmen des Vermögenshaushalts					63
	(Summe 34 bis 38)	-	-	-	-	63
	in % von Spalte 1	-	-	-	-	0,0
	Einnahmen des Verwaltungs- und Vermögenshaushalts					546
	(Summe 24 bis 38)	-	-	-	-	546
	in Euro je Einwohner	-	-	-	-	0,08
	in % von Spalte 1	-	-	-	-	0,0
	Nachrichtlich: Mehrausgaben (-)/Mehreinnahmen					- 1 324
	im Verwaltungshaushalt	-	-	-	-	- 1 324
	im Vermögenshaushalt	-	-	-	-	- 216
	Zusammen	-	-	-	-	- 1 539
	in Euro je Einwohner	-	-	-	-	- 0,22

Öffentliche Einrichtungen, Wirtschaftsförderung										Lfd. Nr.
zu- sammen	Abwasser- beseitigung	Abfall- beseitigung	Märkte	Schlacht- und Viehhöfe	Bestattungs- wesen	sonstige öffentliche Einrichtungen	Hilfsbetriebe der Verwaltung	Förderung der Land- und Forstwirtschaft	Fremden- verkehr	
81	82	83	84	85	86	87	88	89	90	
0	-	0	-	-	-	-	-	-	-	1
18 506	158	6 534	-	-	-	-	1 051	666	1 568	2
2 143	16	616	-	-	-	-	58	110	209	3
264	2	70	-	-	-	-	2	24	25	4
20 912	176	7 220	-	-	-	-	1 111	800	1 802	
2,0	0,0	0,7	-	-	-	-	0,1	0,1	0,2	
2 939	-	2 622	-	-	0	-	27	19	23	5
787	-	740	-	-	-	-	27	1	7	6
295	-	194	-	-	-	-	57	0	13	7
1 154	-	1 070	-	-	-	-	6	2	17	8
945	-	628	-	-	-	-	292	2	5	9
58 226	3	51 401	-	-	-	-	8	0	945	10
8 741	2	5 613	-	-	-	-	9	14	504	11
73 088	5	62 269	-	-	0	-	426	38	1 515	
8,6	0,0	7,3	-	-	0,0	-	0,1	0,0	0,2	
27 547	-	24 574	-	-	-	-	6	64	596	12
5 620	-	5 521	-	-	-	-	-	-	22	13
75 680	38	26 974	-	-	6	-	-	90	5 365	14
-	-	-	-	-	-	-	-	-	-	15
-	-	-	-	-	-	-	-	-	-	16
202 847	218	126 558	-	-	7	-	1 543	992	9 300	
2,3	0,0	1,4	-	-	0,0	-	0,0	0,0	0,1	
5 286	-	5 063	-	-	-	-	2	-	11	17
108	-	78	-	-	-	-	-	14	-	18
1 012	5	737	-	-	-	-	66	-	16	19
6 405	5	5 878	-	-	-	-	68	14	27	
2,3	0,0	2,1	-	-	-	-	0,0	0,0	0,0	
1 965	-	1 250	-	-	-	-	-	-	-	20
547	-	-	-	-	-	-	-	-	-	21
25 481	-	156	-	-	-	250	-	-	2 789	22
-	-	-	-	-	-	-	-	-	-	23
34 398	5	7 284	-	-	-	250	68	14	2 816	
4,0	0,0	0,9	-	-	-	0,0	0,0	0,0	0,3	
237 245	224	133 843	-	-	7	250	1 610	1 006	12 117	
34,05	0,03	19,21	-	-	0,00	0,04	0,23	0,14	1,74	
2,5	0,0	1,4	-	-	0,0	0,0	0,0	0,0	0,1	
89 815	39	89 648	-	-	-	-	22	1	1	24
3 415	-	3 352	-	-	-	-	0	46	16	25
110	-	76	-	-	-	-	1	-	15	26
675	-	535	-	-	-	-	14	-	14	27
9 981	-	6 962	-	-	-	-	175	68	786	28
20 554	4	525	-	-	-	-	17	21	316	29
981	-	943	-	6	-	-	-	2	0	30
2 270	-	71	-	10	-	-	-	9	-	31
-	-	-	-	-	-	-	-	-	-	32
2 816	0	2 805	-	-	-	-	-	0	1	33
130 616	43	104 917	-	16	-	-	230	147	1 149	
1,7	0,0	1,3	-	0,0	-	-	0,0	0,0	0,0	
1 873	-	13	-	9	-	-	-	7	6	34
3 450	3 000	-	-	-	-	-	-	-	4	35
704	-	63	-	-	-	-	17	13	-	36
10 168	43	24	-	60	-	-	-	-	27	37
-	-	-	-	-	-	-	-	-	-	38
16 196	3 043	100	-	69	-	-	17	20	37	
2,0	0,4	0,0	-	0,0	-	-	0,0	0,0	0,0	
146 812	3 087	105 017	-	85	-	-	247	167	1 186	
21,07	0,44	15,07	-	0,01	-	-	0,04	0,02	0,17	
1,7	0,0	1,2	-	0,0	-	-	0,0	0,0	0,0	
-66 611	- 175	- 16 121	-	16	- 7	-	- 1 313	- 845	- 8 129	
- 18 202	3 038	- 7 184	-	69	-	- 250	- 50	6	- 2 779	
- 84 813	2 863	- 23 305	-	85	- 7	- 250	- 1 364	- 839	- 10 908	
- 12,17	0,41	- 3,35	-	0,01	0,00	- 0,04	- 0,20	- 0,12	- 1,57	

**Noch: 3.2 Ausgaben und Einnahmen der Gemeinden, Samtgemeinden und Landkreise nach Arten und Aufgabenbereichen
- Beträge in 1 000 Euro -**

Lfd. Nr.	Art der Ausgaben / Einnahmen	Noch: Wirtschaftsförderung					
		sonstige Förderung von Wirtschaft und Verkehr	Förderung des öffentlichen Personenverkehrs	Förderung der Schifffahrt und des Luftverkehrs	zusammen	Versorgungs- und Verkehrsunternehmen	
		91	92	93	94	95	
Ausgaben							
1	Aufwendungen für ehrenamtliche Tätigkeit	-	-	-	1	-	
2	Dienstbezüge einschl. Beiträge zur gesetzlichen Sozialversicherung	7 680	849	-	2 907	2 215	
3	Versorgungsbezüge, Beiträge zu Versorgungskassen	996	137	-	288	180	
4	Beihilfen, Unterstützungen u. dergl., Personal-Nebenausgaben	123	18	-	55	19	
	Personalausgaben	(Summe 1 bis 4)	8 799	1 004	-	3 250	2 414
		in % von Spalte 1	0,8	0,1	-	0,3	0,2
5	Unterhaltung von unbeweglichem Vermögen	122	126	-	965	8	
6	Geräte, Ausstattungs- und Ausrüstungsgegenstände	10	2	-	29	20	
7	Mieten und Pachten	30	1	-	386	1	
8	Bewirtschaftung der Grundstücke, baulichen Anlagen usw.	59	1	-	1 308	37	
9	Haltung von Fahrzeugen	18	-	-	33	33	
10	Weitere Verwaltungs- und Betriebsausgaben	3 539	2 330	-	702	252	
11	Geschäftsausgaben, sonstige Sachausgaben	2 186	384	27	1 552	1 366	
	Sächliche Verwaltungs- und Betriebsausgaben	(Summe 5 bis 11)	5 964	2 843	27	4 975	1 717
		in % von Spalte 1	0,7	0,3	0,0	0,6	0,2
12	Erstattungen von Ausgaben des Verwaltungshaushalts	1 351	955	-	55 387	55 066	
13	Kalkulatorische Kosten	35	42	-	127	54	
14	Zuweisungen/Zuschüsse für lfd. Zwecke, Umlagen	17 959	25 089	159	129 452	127 952	
15	Leistungen der Sozialhilfe, Jugendhilfe u. Ä.	-	-	-	-	-	
16	Sonstige Ausgaben des Verwaltungshaushalts	-	-	-	-	-	
	Ausgaben des Verwaltungshaushalts	(Summe 1 bis 16)	34 108	29 933	187	193 192	187 203
		in % von Spalte 1	0,4	0,3	0,0	2,2	2,1
17	Baumaßnahmen	123	86	-	1 356	589	
18	Erwerb von Grundstücken	16	-	-	243	-	
19	Erwerb von beweglichen Sachen des Anlagevermögens	188	-	-	16	1	
	Sachinvestitionen	(Summe 17 bis 19)	326	86	-	1 614	589
		in % von Spalte 1	0,1	0,0	-	0,6	0,2
20	Gewährung von Darlehen	694	-	21	-	-	
21	Erwerb von Beteiligungen, Kapitaleinlagen	547	-	-	9 222	800	
22	Zuweisungen/Zuschüsse für Investitionen	19 102	3 184	-	4 843	4 842	
23	Sonstige Ausgaben des Vermögenshaushalts	-	-	-	-	-	
	Ausgaben des Vermögenshaushalts	(Summe 17 bis 23)	20 670	3 270	21	15 679	6 231
		in % von Spalte 1	2,4	0,4	0,0	1,8	0,7
	Ausgaben des Verwaltungs- und Vermögenshaushalts	(Summe 1 bis 23)	54 778	33 203	208	208 871	193 434
		in Euro je Einwohner	7,86	4,77	0,03	29,98	27,76
		in % von Spalte 1	0,6	0,3	0,0	2,2	2,0
Einnahmen							
24	Steuereinnahmen (Netto), Gebühren, zweckgebundene Abgaben	97	6	-	2 071	269	
25	Einnahmen aus Verkauf	1	-	-	1 024	6	
26	Mieten und Pachten	17	0	-	3 872	95	
27	Sonstige Verwaltungs- und Betriebseinnahmen	112	-	-	328	84	
28	Erstattungen von Ausgaben des Verwaltungshaushalts	1 226	764	-	10 516	10 198	
29	Zuweisungen/Zuschüsse für lfd. Zwecke, Umlagen	3 830	15 842	-	80 061	76 344	
30	Zinseinnahmen	29	-	-	1 116	21	
31	Gewinnanteile, Konzessionsabgaben	2 181	-	-	53 891	46 374	
32	Ersatz von sozialen Leistungen	-	-	-	-	-	
33	Sonstige Einnahmen des Verwaltungshaushalts	9	1	-	-	-	
	Einnahmen des Verwaltungshaushalts	(Summe 24 bis 33)	7 502	16 613	-	152 880	133 389
		in % von Spalte 1	0,1	0,2	-	2,0	1,7
34	Rückflüsse von Darlehen	1 731	72	35	13 772	-	
35	Einnahmen aus der Veräußerung von Beteiligungen etc.	446	-	-	18 876	500	
36	Einnahmen aus der Veräußerung von Anlagevermögen	610	1	-	4 537	-	
37	Zuweisungen/Zuschüsse für Investitionen	7 368	2 645	-	6 327	6 287	
38	Beiträge u. Ä., sonstige Einnahmen des Vermögenshaushalts	-	-	-	-	-	
	Einnahmen des Vermögenshaushalts	(Summe 34 bis 38)	10 155	2 718	35	43 512	6 787
		in % von Spalte 1	1,3	0,3	0,0	5,4	0,8
	Einnahmen des Verwaltungs- und Vermögenshaushalts	(Summe 24 bis 38)	17 657	19 331	35	196 393	140 176
		in Euro je Einwohner	2,53	2,77	0,01	28,19	20,12
		in % von Spalte 1	0,2	0,2	0,0	2,3	1,6
	Nachrichtlich: Mehrausgaben (-)/Mehreinnahmen	im Verwaltungshaushalt	- 26 571	- 13 278	- 187	- 40 184	- 53 760
		im Vermögenshaushalt	- 10 514	- 552	14	27 833	556
		Zusammen	- 37 086	- 13 830	- 172	- 12 351	- 53 204
		in Euro je Einwohner	- 5,32	- 1,99	- 0,02	- 1,77	- 7,64

allgemeines Grund- und Sondervermögen						Allgemeine Finanzwirtschaft				Lfd. Nr.
Unternehmen der Wirtschaftsförderung	land- und forstwirtschaftliche Unternehmen	Kur- und Badebetriebe	sonstige wirtschaftliche Unternehmen	Allgemeines Grundvermögen	Allgemeines Sondervermögen	zusammen	Steuern, allgemeine Zuweisungen und Umlagen	sonstige allgemeine Finanzwirtschaft	Abwicklung der Vorjahre	
96	97	98	99	100	101	102	103	104	105	
-	-	-	1	-	-	-	-	-	-	1
-	522	-	103	66	-	-	-	-	-	2
-	78	-	25	5	-	-	-	-	-	3
-	25	-	11	0	-	-	-	-	-	4
-	625	-	139	71	-	-	-	-	-	-
-	0,1	-	0,0	0,0	-	-	-	-	-	-
46	98	-	-	813	0	-	-	-	-	5
5	1	-	1	2	-	-	-	-	-	6
-	1	-	-	384	-	-	-	-	-	7
21	24	-	-	1 226	1	-	-	-	-	8
-	-	-	-	-	-	-	-	-	-	9
-	304	-	142	4	-	-	-	-	-	10
20	53	-	75	37	0	-	-	-	-	11
93	481	-	218	2 465	1	-	-	-	-	-
0,0	0,1	-	0,0	0,3	0,0	-	-	-	-	-
-	-	-	234	87	0	-	-	-	-	12
8	-	-	0	65	-	-	-	-	-	13
-	-	1 166	268	10	56	61 226	61 226	-	-	14
-	-	-	-	-	-	-	-	-	-	15
-	-	-	-	-	-	1 379 731	-	394 655	985 077	16
101	1 106	1 166	859	2 699	57	1 440 957	61 226	394 655	985 077	-
0,0	0,0	0,0	0,0	0,0	0,0	16,4	0,7	4,5	11,2	-
18	58	-	-	691	-	-	-	-	-	17
-	-	-	-	243	-	-	-	-	-	18
2	1	-	-	11	-	-	-	-	-	19
20	59	-	-	946	-	-	-	-	-	-
0,0	0,0	-	-	0,3	-	-	-	-	-	-
-	-	-	-	-	-	-	-	-	-	20
2	-	-	8 416	4	-	-	-	-	-	21
-	-	-	-	-	1	1 722	1 722	-	-	22
-	-	-	-	-	-	313 451	-	311 031	2 420	23
22	59	-	8 416	949	1	315 173	1 722	311 031	2 420	-
0,0	0,0	-	1,0	0,1	0,0	36,9	0,2	36,4	0,3	-
124	1 165	1 166	9 275	3 649	58	1 756 130	62 948	705 686	987 496	-
0,02	0,17	0,17	1,33	0,52	0,01	252,06	9,04	101,29	141,74	-
0,0	0,0	0,0	0,1	0,0	0,0	18,2	0,7	7,3	10,2	-
-	5	-	1 793	5	-	3 987	3 987	-	-	24
-	1 014	-	-	5	-	-	-	-	-	25
32	67	-	-	3 655	23	-	-	-	-	26
123	47	-	16	58	-	-	-	-	-	27
14	1	-	156	148	-	1 275	-	1 275	-	28
-	83	-	220	3 415	-	4 029 182	4 013 445	15 737	-	29
-	-	-	930	128	37	13 691	-	13 691	-	30
-	-	-	6 517	1 000	-	-	-	-	-	31
-	-	-	-	-	-	-	-	-	-	32
-	-	-	-	-	-	59 319	0	59 318	-	33
168	1 217	-	9 631	8 414	59	4 107 454	4 017 433	90 021	-	-
0,0	0,0	-	0,1	0,1	0,0	52,5	51,4	1,2	-	-
-	-	-	13 498	273	1	-	-	-	-	34
-	-	-	18 376	-	-	-	-	-	-	35
-	-	-	-	4 537	-	-	-	-	-	36
-	-	-	-	40	-	136 994	136 994	-	-	37
-	-	-	-	-	-	428 435	-	428 435	-	38
-	-	-	31 875	4 850	1	565 429	136 994	428 435	-	-
-	-	-	4,0	0,6	0,0	70,6	17,1	53,5	-	-
168	1 217	-	41 506	13 264	61	4 672 883	4 154 426	518 456	-	-
0,02	0,17	-	5,96	1,90	0,01	670,71	596,30	74,42	-	-
0,0	0,0	-	0,5	0,2	0,0	54,2	48,2	6,0	-	-
76	111	- 1 166	8 772	5 780	3	2 615 383	3 956 207	- 355 747	- 985 077	-
- 22	- 59	-	23 459	3 900	0	250 256	135 271	117 405	- 2 420	-
53	52	- 1 166	32 231	9 680	3	2 865 639	4 091 478	- 238 342	- 987 496	-
0,01	0,01	- 0,17	4,63	1,39	0,00	411,31	587,26	- 34,21	- 141,74	-

3.2 Ausgaben und Einnahmen der Gemeinden, Samtgemeinden und Landkreise nach Arten und Aufgabenbereichen - Beträge in 1 000 Euro -

Lfd. Nr.	Art der Ausgaben / Einnahmen	Gruppierungsnummer	Gesamthaushalt	Allgemeine		
				zusammen	Gemeindeorgane, Rechnungsprüfung	Hauptverwaltung
				1	2	3
Ausgaben						
1	Aufwendungen für ehrenamtliche Tätigkeit	40	52 737	37 939	29 990	534
2	Dienstbezüge einschl. Beiträge zur gesetzlichen Sozialversicherung	41, 44	2 062 183	536 492	52 102	168 651
3	Versorgungsbezüge, Beiträge zu Versorgungskassen	42, 43	259 157	101 622	18 880	27 473
4	Beihilfen, Unterstützungen u. dergl., Personal-Nebenausgaben	45, 46	41 488	22 163	3 377	6 900
	Personalausgaben (Summe 1 bis 4)	4	2 415 565	698 216	104 350	203 559
	in % von Spalte 1			28,9	4,3	8,4
5	Unterhaltung von unbeweglichem Vermögen	50, 51	389 818	34 849	96	6 940
6	Geräte, Ausstattungs- und Ausrüstungsgegenstände	52	54 417	12 085	142	4 281
7	Mieten und Pachten	53	58 617	20 332	243	6 245
8	Bewirtschaftung der Grundstücke, baulichen Anlagen usw.	54	360 069	54 773	223	11 970
9	Haltung von Fahrzeugen	55	46 646	2 430	119	1 103
10	Weitere Verwaltungs- und Betriebsausgaben	57 - 63	348 834	39 451	6 753	11 734
11	Geschäftsausgaben, sonstige Sachausgaben	56, 64, 65, 66, 84	256 206	99 637	4 794	49 587
	Sächliche Verwaltungs- und Betriebsausgaben (Summe 5 bis 11)	50 - 66, 84	1 514 608	263 557	12 371	91 860
	in % von Spalte 1			17,4	0,8	6,1
12	Erstattungen von Ausgaben des Verwaltungshaushalts	67, 69	650 835	58 548	4 973	15 469
13	Kalkulatorische Kosten	68	238 097	21 868	-	-
14	Zuweisungen/Zuschüsse für lfd. Zwecke, Umlagen	71, 72, 82, 83	3 851 252	11 059	713	3 619
15	Leistungen der Sozialhilfe, Jugendhilfe u. Ä.	73, 74, 75, 76, 77, 78, 79	653 853	-	-	-
16	Sonstige Ausgaben des Verwaltungshaushalts	80, 86, 877, 893, 894	1 963 970	-	-	-
	Ausgaben des Verwaltungshaushalts (Summe 1 bis 16)	4 - 8 ./ 810	11 288 180	1 053 247	122 406	314 507
	in % von Spalte 1			9,3	1,1	2,8
17	Baumaßnahmen	94, 95, 96	886 299	19 799	2	7 415
18	Erwerb von Grundstücken	932	176 534	17 184	-	2 214
19	Erwerb von beweglichen Sachen des Anlagevermögens	935	143 889	34 176	113	9 130
	Sachinvestitionen (Summe 17 bis 19)	932, 935, 94, 95, 96	1 206 722	71 159	115	18 759
	in % von Spalte 1			5,9	0,0	1,6
20	Gewährung von Darlehen	92	7 124	172	-	-
21	Erwerb von Beteiligungen, Kapitaleinlagen	930	23 458	525	-	-
22	Zuweisungen/Zuschüsse für Investitionen	98	117 847	869	191	52
23	Sonstige Ausgaben des Vermögenshaushalts	90, 91, 97, 99	937 565	-	-	-
	Ausgaben des Vermögenshaushalts (Summe 17 bis 23)	9	2 292 717	72 724	306	18 810
	in % von Spalte 1			3,2	0,0	0,8
	Ausgaben des Verwaltungs- und Vermögenshaushalts (Summe 1 bis 23)	4 - 9 ./ 810	13 580 897	1 125 971	122 712	333 318
	in Euro je Einwohner		1 949,31	161,61	17,61	47,84
	in % von Spalte 1			8,3	0,9	2,5
Einnahmen						
24	Steuereinnahmen (Netto), Gebühren, zweckgebundene Abgaben	00 - 03 ./ 810; 10, 11, 12	6 337 506	29 522	86	1 080
25	Einnahmen aus Verkauf	13	20 325	4 746	118	536
26	Mieten und Pachten	14	119 724	20 620	19	2 283
27	Sonstige Verwaltungs- und Betriebseinnahmen	15	67 673	15 462	151	9 278
28	Erstattungen von Ausgaben des Verwaltungshaushalts	16, 19	1 072 293	133 875	3 601	25 722
29	Zuweisungen/Zuschüsse für lfd. Zwecke, Umlagen	04, 05, 06, 072, 17, 23, 092	1 971 640	6 267	167	3 851
30	Zinseinnahmen	20	70 330	441	-	-
31	Gewinnanteile, Konzessionsabgaben	21, 22	409 571	2 938	-	-
32	Ersatz von sozialen Leistungen	24, 25	54 509	-	-	-
33	Sonstige Einnahmen des Verwaltungshaushalts	26, 27, 28	401 792	27 459	10	3 410
	Einnahmen des Verwaltungshaushalts (Summe 24 bis 33)	0 - 2 ./ 810	10 525 363	241 330	4 151	46 160
	in % von Spalte 1			2,3	0,0	0,4
34	Rückflüsse von Darlehen	32	40 447	17 641	-	-
35	Einnahmen aus der Veräußerung von Beteiligungen etc	33	28 509	1 830	-	-
36	Einnahmen aus der Veräußerung von Anlagevermögen	34	204 401	21 465	10	216
37	Zuweisungen/Zuschüsse für Investitionen	36	379 318	2 097	-	676
38	Beiträge u. Ä., sonstige Einnahmen des Vermögenshaushalts	30, 31, 35, 37	1 509 635	25	-	-
	Einnahmen des Vermögenshaushalts (Summe 34 bis 38)	3	2 162 309	43 058	10	892
	in % von Spalte 1			2,0	0,0	0,0
	Einnahmen des Verwaltungs- und Vermögenshaushalts (Summe 24 bis 38)	0 - 3 ./ 810	12 687 672	284 389	4 161	47 052
	in Euro je Einwohner		1 821,10	40,82	0,60	6,75
	in % von Spalte 1			2,2	0,0	0,4
	Nachrichtlich: Mehrausgaben (-)/Mehreinnahmen	im Verwaltungshaushalt	- 762 817	- 790 048	- 118 255	- 268 347
		im Vermögenshaushalt	- 130 408	- 29 666	- 296	- 17 919
		Zusammen	- 893 225	- 819 714	- 118 551	- 286 266
		in Euro je Einwohner	- 128,21	- 117,66	- 17,02	- 41,09

Verwaltung			Öffentliche Sicherheit und Ordnung								Lfd. Nr.
Finanzverwaltung	sonstige Verwaltungseinrichtungen	Allgemeine Verwaltung (Doppik)	zusammen	Öffentliche Ordnung	Öffentliche Ordnung/ Polizei (Doppik)	Umweltschutz	Feuerschutz	Katastrophenschutz	Verteidigungslasten - Verwaltung	Rettungsdienst	
5	6	7	8	9	10	11	12	13	14	15	
5	909	6 501	13 252	112	39	18	13 081	2	-	-	1
122 859	67 332	125 547	179 558	95 893	28 347	7 480	39 326	670	-	7 842	2
21 314	8 440	25 514	35 987	14 392	4 127	837	13 723	161	-	2 746	3
3 464	1 475	6 947	8 238	2 271	438	115	4 483	29	-	902	4
147 642	78 156	164 509	237 034	112 668	32 950	8 450	70 612	863	-	11 491	
6,1	3,2	6,8	9,8	4,7	1,4	0,3	2,9	0,0	-	0,5	
315	4 662	22 835	6 525	226	272	152	5 777	53	-	44	5
409	4 193	3 060	10 355	587	165	26	9 285	92	-	200	6
762	7 253	5 828	1 446	303	90	12	883	77	-	82	7
561	18 293	23 726	10 934	566	124	120	10 038	51	-	35	8
34	377	798	13 581	60	70	12	12 789	31	-	619	9
3 910	7 682	9 372	35 694	6 135	2 831	2 202	2 990	108	-	21 428	10
13 393	10 061	21 802	33 365	16 612	3 250	1 332	11 607	75	-	489	11
19 384	52 521	87 421	111 900	24 489	6 801	3 856	53 369	488	-	22 898	
1,3	3,5	5,8	7,4	1,6	0,4	0,3	3,5	0,0	-	1,5	
7 106	7 537	23 463	27 176	8 476	2 343	711	8 908	49	-	6 689	12
-	11 621	10 248	3 760	8	155	29	2 476	0	-	1 092	13
173	90	6 465	7 287	123	291	3 471	3 305	54	-	43	14
-	-	-	-	-	-	-	-	-	-	-	15
-	-	-	-	-	-	-	-	-	-	-	16
174 304	149 925	292 105	387 157	145 763	42 541	16 516	138 671	1 454	-	42 212	
1,5	1,3	2,6	3,4	1,3	0,4	0,1	1,2	0,0	-	0,4	
232	1 543	10 606	24 373	148	185	296	23 396	39	-	308	17
-	296	14 674	919	-	14	31	874	-	-	-	18
1 025	18 255	5 653	42 074	357	266	29	39 980	104	-	1 339	19
1 257	20 094	30 934	67 366	506	465	357	64 250	143	-	1 647	
0,1	1,7	2,6	5,6	0,0	0,0	0,0	5,3	0,0	-	0,1	
-	-	172	202	-	-	-	202	-	-	-	20
-	-	525	-	-	-	-	-	-	-	-	21
-	13	613	3 194	35	4	1 105	2 007	-	-	42	22
-	-	-	-	-	-	-	-	-	-	-	23
1 257	20 107	32 244	70 762	541	469	1 462	66 459	143	-	1 689	
0,1	0,9	1,4	3,1	0,0	0,0	0,1	2,9	0,0	-	0,1	
175 561	170 032	324 348	457 919	146 304	43 010	17 978	205 129	1 596	-	43 901	
25,20	24,41	46,55	65,73	21,00	6,17	2,58	29,44	0,23	-	6,30	
1,3	1,3	2,4	3,4	1,1	0,3	0,1	1,5	0,0	-	0,3	
673	24 368	3 315	104 254	39 433	14 723	1 923	6 416	133	-	41 626	24
535	1 596	1 962	498	193	156	34	114	-	-	0	25
7	1 308	17 004	2 303	552	34	17	1 519	112	-	69	26
1 079	1 748	3 207	2 725	667	291	79	1 472	9	-	206	27
19 398	42 923	42 231	12 508	4 723	1 338	614	5 230	21	-	582	28
211	1 374	663	8 635	186	43	2 074	6 117	83	-	131	29
0	-	441	12	-	-	11	1	-	-	-	30
-	-	2 938	-	-	-	-	-	-	-	-	31
-	-	-	-	-	-	-	-	-	-	-	32
11 063	108	12 868	19 180	14 397	4 750	6	27	0	-	-	33
32 966	73 425	84 628	150 116	60 152	21 334	4 759	20 897	359	-	42 615	
0,3	0,7	0,8	1,4	0,6	0,2	0,0	0,2	0,0	-	0,4	
2	56	17 583	4	-	-	-	3	-	-	1	34
-	-	1 830	-	-	-	-	-	-	-	-	35
-	517	20 723	2 492	19	4	-	2 437	-	-	33	36
221	22	1 178	12 188	5	95	500	11 564	17	-	8	37
-	-	25	-	-	-	-	-	-	-	-	38
223	594	41 339	14 684	24	99	500	14 003	17	-	41	
0,0	0,0	1,9	0,7	0,0	0,0	0,0	0,6	0,0	-	0,0	
33 189	74 020	125 967	164 800	60 176	21 433	5 259	34 900	376	-	42 656	
4,76	10,62	18,08	23,65	8,64	3,08	0,75	5,01	0,05	-	6,12	
0,3	0,6	1,0	1,3	0,5	0,2	0,0	0,3	0,0	-	0,3	
- 141 338	- 64 879	- 197 229	- 233 281	- 85 604	- 21 052	- 11 729	- 115 297	- 1 095	-	1 494	
- 1 034	- 19 513	9 095	- 56 078	- 517	- 370	- 962	- 52 456	- 126	-	- 1 648	
- 142 372	- 84 391	- 188 134	- 289 359	- 86 121	- 21 422	- 12 691	- 167 753	- 1 220	-	- 153	
- 20,44	- 12,11	- 27,00	- 41,53	- 12,36	- 3,07	- 1,82	- 24,08	- 0,18	-	- 0,02	

Noch: 3.2 Ausgaben und Einnahmen der Gemeinden, Samtgemeinden und Landkreise nach Arten und Aufgabenbereichen - Beträge in 1 000 Euro -

Lfd. Nr.	Art der Ausgaben / Einnahmen	Schulen					
		zu- sammen	allgemeine Schulver- waltung	Kreisschul- baukasse	Grund- schulen	Sonder- schulen	
		16	17	18	19	20	
Ausgaben							
1	Aufwendungen für ehrenamtliche Tätigkeit	63	11	-	38	-	
2	Dienstbezüge einschl. Beiträge zur gesetzlichen Sozialversicherung	168 781	14 909	-	86 447	2 391	
3	Versorgungsbezüge, Beiträge zu Versorgungskassen	13 123	2 936	-	5 551	171	
4	Beihilfen, Unterstützungen u. dergl., Personal-Nebenausgaben	915	529	-	192	7	
	Personalausgaben	(Summe 1 bis 4)	182 883	18 385	-	92 227	2 569
		in % von Spalte 1	7,6	0,8	-	3,8	0,1
5	Unterhaltung von unbeweglichem Vermögen	58 858	382	-	34 407	688	
6	Geräte, Ausstattungs- und Ausrüstungsgegenstände	13 031	179	-	6 457	291	
7	Mieten und Pachten	7 568	149	-	3 741	304	
8	Bewirtschaftung der Grundstücke, baulichen Anlagen usw.	121 273	198	-	62 396	1 915	
9	Haltung von Fahrzeugen	209	17	-	85	4	
10	Weitere Verwaltungs- und Betriebsausgaben	34 664	494	-	12 476	429	
11	Geschäftsausgaben, sonstige Sachausgaben	31 143	801	-	5 720	163	
	Sächliche Verwaltungs- und Betriebsausgaben	(Summe 5 bis 11)	266 747	2 220	-	125 282	3 794
		in % von Spalte 1	17,6	0,1	-	8,3	0,3
12	Erstattungen von Ausgaben des Verwaltungshaushalts	123 620	2 128	-	43 348	4 893	
13	Kalkulatorische Kosten	7 436	-	-	3 502	91	
14	Zuweisungen/Zuschüsse für lfd. Zwecke, Umlagen	4 413	125	39	1 106	253	
15	Leistungen der Sozialhilfe, Jugendhilfe u. Ä.	-	-	-	-	-	
16	Sonstige Ausgaben des Verwaltungshaushalts	-	-	-	-	-	
	Ausgaben des Verwaltungshaushalts	(Summe 1 bis 16)	585 098	22 858	39	265 465	11 600
		in % von Spalte 1	5,2	0,2	0,0	2,4	0,1
17	Baumaßnahmen	165 464	391	-	55 134	5 196	
18	Erwerb von Grundstücken	2 021	-	-	539	11	
19	Erwerb von beweglichen Sachen des Anlagevermögens	22 292	183	-	9 253	338	
	Sachinvestitionen	(Summe 17 bis 19)	189 777	575	-	64 926	5 545
		in % von Spalte 1	15,7	0,0	-	5,4	0,5
20	Gewährung von Darlehen	1	-	-	1	-	
21	Erwerb von Beteiligungen, Kapitaleinlagen	-	-	-	-	-	
22	Zuweisungen/Zuschüsse für Investitionen	19 645	-	16 577	570	13	
23	Sonstige Ausgaben des Vermögenshaushalts	-	-	-	-	-	
	Ausgaben des Vermögenshaushalts	(Summe 17 bis 23)	209 424	575	16 577	65 498	5 557
		in % von Spalte 1	9,1	0,0	0,7	2,9	0,2
	Ausgaben des Verwaltungs- und Vermögenshaushalts	(Summe 1 bis 23)	794 522	23 433	16 615	330 963	17 157
		in Euro je Einwohner	114,04	3,36	2,38	47,50	2,46
		in % von Spalte 1	5,9	0,2	0,1	2,4	0,1
Einnahmen							
24	Steuereinnahmen (Netto), Gebühren, zweckgebundene Abgaben	2 922	20	-	1 653	54	
25	Einnahmen aus Verkauf	1 182	0	-	225	-	
26	Mieten und Pachten	4 528	172	-	3 211	42	
27	Sonstige Verwaltungs- und Betriebseinnahmen	4 103	27	-	2 209	42	
28	Erstattungen von Ausgaben des Verwaltungshaushalts	39 037	1 057	-	9 422	1 176	
29	Zuweisungen/Zuschüsse für lfd. Zwecke, Umlagen	92 759	1 898	-	2 255	1 201	
30	Zinseinnahmen	34	-	-	15	-	
31	Gewinnanteile, Konzessionsabgaben	0	-	-	0	-	
32	Ersatz von sozialen Leistungen	-	-	-	-	-	
33	Sonstige Einnahmen des Verwaltungshaushalts	301	59	-	90	0	
	Einnahmen des Verwaltungshaushalts	(Summe 24 bis 33)	144 864	3 233	-	19 080	2 517
		in % von Spalte 1	1,4	0,0	-	0,2	0,0
34	Rückflüsse von Darlehen	212	-	-	2	-	
35	Einnahmen aus der Veräußerung von Beteiligungen etc.	-	-	-	-	-	
36	Einnahmen aus der Veräußerung von Anlagevermögen	1 960	7	-	404	110	
37	Zuweisungen/Zuschüsse für Investitionen	49 185	-	186	7 205	873	
38	Beiträge u. Ä., sonstige Einnahmen des Vermögenshaushalts	325	-	-	207	-	
	Einnahmen des Vermögenshaushalts	(Summe 34 bis 38)	51 682	7	186	7 818	983
		in % von Spalte 1	2,4	0,0	0,0	0,4	0,0
	Einnahmen des Verwaltungs- und Vermögenshaushalts	(Summe 24 bis 38)	196 547	3 240	186	26 898	3 500
		in Euro je Einwohner	28,21	0,47	0,03	3,86	0,50
		in % von Spalte 1	1,5	0,0	0,0	0,2	0,0
	Nachrichtlich: Mehrausgaben (-) / Mehreinnahmen	im Verwaltungshaushalt	- 432 798	- 19 625	- 39	- 242 883	- 8 992
		im Vermögenshaushalt	- 157 742	- 568	- 16 390	- 57 680	- 4 574
		Zusammen	- 590 539	- 20 193	- 16 429	- 300 563	- 13 566
		in Euro je Einwohner	- 84,76	- 2,90	- 2,36	- 43,14	- 1,95

Noch: Schulen										Lfd. Nr.
schulform-unabhängige Orientierungsstufen	Haupt-schulen	kombinierte Grund- und Hauptschulen	Real-schulen	kombinierte Haupt- und Realschulen	Gymnasien	berufliche Schulen	Gesamt-schulen (integrierte u. kooperative)	Freie Waldorf-schulen	Schüler-beförderung	
21	22	23	24	25	26	27	28	29	30	
-	-	10	-	4	-	-	0	-	-	1
-	8 312	4 767	10 206	17 090	11 483	-	9 676	-	311	2
-	540	311	699	997	871	-	595	-	23	3
-	11	12	12	38	39	-	22	-	2	4
-	8 863	5 100	10 917	18 128	12 393	-	10 294	-	336	
-	0,4	0,2	0,5	0,8	0,5	-	0,4	-	0,0	
-	3 359	1 733	4 087	5 023	4 640	77	3 515	-	84	5
-	530	296	911	1 070	1 299	2	1 110	-	-	6
-	455	127	562	443	1 167	3	499	-	6	7
-	7 418	3 214	11 283	13 165	10 743	435	9 583	-	9	8
-	7	4	7	39	6	1	6	-	26	9
-	2 174	1 137	1 842	3 146	2 078	4	1 951	-	7 959	10
-	675	289	768	1 171	1 020	1	839	-	1 070	11
-	14 616	6 800	19 461	24 058	20 953	522	17 502	-	9 155	
-	1,0	0,4	1,3	1,6	1,4	0,0	1,2	-	0,6	
-	6 042	992	15 821	4 153	27 583	27	17 736	83	53	12
-	436	252	477	480	659	-	1 352	-	0	13
-	298	61	217	777	256	0	193	17	12	14
-	-	-	-	-	-	-	-	-	-	15
-	-	-	-	-	-	-	-	-	-	16
-	30 256	13 205	46 893	47 596	61 845	549	47 076	100	9 555	
-	0,3	0,1	0,4	0,4	0,5	0,0	0,4	0,0	0,1	
-	24 806	8 846	6 703	34 910	13 803	-	13 610	-	94	17
-	160	117	-	530	663	-	-	-	-	18
-	1 392	746	1 874	2 550	2 625	-	2 074	-	89	19
-	26 358	9 709	8 577	37 990	17 091	-	15 684	-	182	
-	2,2	0,8	0,7	3,1	1,4	-	1,3	-	0,0	
-	-	-	-	-	-	-	-	-	-	20
-	-	-	-	-	-	-	-	-	-	21
-	510	18	141	205	375	886	190	-	-	22
-	-	-	-	-	-	-	-	-	-	23
-	26 868	9 726	8 719	38 195	17 466	886	15 874	-	182	
-	1,2	0,4	0,4	1,7	0,8	0,0	0,7	-	0,0	
-	57 125	22 931	55 612	85 791	79 311	1 435	62 950	100	9 737	
-	8,20	3,29	7,98	12,31	11,38	0,21	9,04	0,01	1,40	
-	0,4	0,2	0,4	0,6	0,6	0,0	0,5	0,0	0,1	
-	125	45	135	228	221	-	164	-	142	24
-	76	1	20	196	64	-	600	-	-	25
-	103	137	202	195	189	6	253	-	-	26
-	351	127	179	560	317	0	196	-	20	27
-	2 254	1 229	1 920	2 297	7 171	513	4 451	-	6 508	28
-	11 943	5 813	17 094	22 201	14 180	-	10 649	2	-	29
-	-	7	4	-	5	1	0	-	-	30
-	-	-	-	-	-	-	-	-	-	31
-	-	-	-	-	-	-	-	-	-	32
-	20	3	10	4	29	-	34	-	-	33
-	14 871	7 363	19 565	25 681	22 177	520	16 349	2	6 669	
-	0,1	0,1	0,2	0,2	0,2	0,0	0,2	0,0	0,1	
-	-	-	9	164	33	4	-	-	-	34
-	-	-	-	-	-	-	-	-	-	35
-	1 326	7	21	69	5	-	6	-	5	36
-	12 325	2 750	2 205	14 326	4 813	-	4 143	-	57	37
-	- 3	1	- 1	-	121	-	-	-	-	38
-	13 649	2 758	2 234	14 558	4 972	4	4 150	-	62	
-	0,6	0,1	0,1	0,7	0,2	0,0	0,2	-	0,0	
-	28 520	10 120	21 798	40 239	27 149	524	20 498	2	6 732	
-	4,09	1,45	3,13	5,78	3,90	0,08	2,94	0,00	0,97	
-	0,2	0,1	0,2	0,3	0,2	0,0	0,2	0,0	0,1	
-	- 14 949	- 5 590	- 26 852	- 21 435	- 39 009	- 29	- 29 376	- 97	- 2 886	
-	- 13 220	- 6 969	- 6 485	- 23 637	- 12 494	- 881	- 11 725	-	- 120	
-	- 28 169	- 12 558	- 33 337	- 45 072	- 51 503	- 911	- 41 101	- 97	- 3 006	
-	- 4,04	- 1,80	- 4,78	- 6,47	- 7,39	- 0,13	- 5,90	- 0,01	- 0,43	

Noch: 3.2 Ausgaben und Einnahmen der Gemeinden, Samtgemeinden und Landkreise nach Arten und Aufgabenbereichen - Beträge in 1 000 Euro -

Lfd. Nr.	Art der Ausgaben / Einnahmen	Noch: Schulen		Wissenschaft, Forschung, Kulturpflege			
		Fördermaßnahmen für Schüler	übrige schulische Aufgaben	zusammen	Verwaltung kultureller Angelegenheiten	Wissenschaft und Forschung	
		31	32	33	34	35	
Ausgaben							
1	Aufwendungen für ehrenamtliche Tätigkeit	-	-	399	5	12	
2	Dienstbezüge einschl. Beiträge zur gesetzlichen Sozialversicherung	4	3 184	81 609	4 421	5 131	
3	Versorgungsbezüge, Beiträge zu Versorgungskassen	1	428	6 761	687	638	
4	Beihilfen, Unterstützungen u. dergl., Personal-Nebenausgaben	-	53	551	94	77	
	Personalausgaben	(Summe 1 bis 4)	6	3 664	89 320	5 206	5 858
		in % von Spalte 1	0,0	0,2	3,7	0,2	0,2
5	Unterhaltung von unbeweglichem Vermögen	-	863	6 907	36	426	
6	Geräte, Ausstattungs- und Ausrüstungsgegenstände	-	884	1 212	15	67	
7	Mieten und Pachten	-	114	2 755	25	46	
8	Bewirtschaftung der Grundstücke, baulichen Anlagen usw.	-	915	8 494	59	687	
9	Haltung von Fahrzeugen	-	7	70	2	1	
10	Weitere Verwaltungs- und Betriebsausgaben	20	954	22 587	1 149	880	
11	Geschäftsausgaben, sonstige Sachausgaben	1	18 626	5 223	250	538	
	Sächliche Verwaltungs- und Betriebsausgaben	(Summe 5 bis 11)	21	22 363	47 247	1 535	2 642
		in % von Spalte 1	0,0	1,5	3,1	0,1	0,2
12	Erstattungen von Ausgaben des Verwaltungshaushalts	-	762	16 104	641	713	
13	Kalkulatorische Kosten	-	187	575	-	3	
14	Zuweisungen/Zuschüsse für lfd. Zwecke, Umlagen	147	911	49 430	550	3 085	
15	Leistungen der Sozialhilfe, Jugendhilfe u. A.	-	-	-	-	-	
16	Sonstige Ausgaben des Verwaltungshaushalts	-	-	-	-	-	
	Ausgaben des Verwaltungshaushalts	(Summe 1 bis 16)	174	27 888	202 675	7 933	12 302
		in % von Spalte 1	0,0	0,2	1,8	0,1	0,1
17	Baumaßnahmen	-	1 971	12 043	10	594	
18	Erwerb von Grundstücken	-	-	1 187	-	14	
19	Erwerb von beweglichen Sachen des Anlagevermögens	-	1 168	2 526	9	318	
	Sachinvestitionen	(Summe 17 bis 19)	-	3 140	15 756	19	927
		in % von Spalte 1	-	0,3	1,3	0,0	0,1
20	Gewährung von Darlehen	-	-	11	-	-	
21	Erwerb von Beteiligungen, Kapitaleinlagen	-	-	-	-	-	
22	Zuweisungen/Zuschüsse für Investitionen	-	161	4 544	2	352	
23	Sonstige Ausgaben des Vermögenshaushalts	-	-	-	-	-	
	Ausgaben des Vermögenshaushalts	(Summe 17 bis 23)	-	3 301	20 311	21	1 278
		in % von Spalte 1	-	0,1	0,9	0,0	0,1
	Ausgaben des Verwaltungs- und Vermögenshaushalts	(Summe 1 bis 23)	174	31 188	222 987	7 954	13 580
		in Euro je Einwohner	0,02	4,48	32,01	1,14	1,95
		in % von Spalte 1	0,0	0,2	1,6	0,1	0,1
Einnahmen							
24	Steuereinnahmen (Netto), Gebühren, zweckgebundene Abgaben	-	133	19 443	272	246	
25	Einnahmen aus Verkauf	-	0	1 138	31	125	
26	Mieten und Pachten	-	18	2 546	-	324	
27	Sonstige Verwaltungs- und Betriebseinnahmen	-	74	1 745	33	57	
28	Erstattungen von Ausgaben des Verwaltungshaushalts	0	1 040	5 142	168	1 014	
29	Zuweisungen/Zuschüsse für lfd. Zwecke, Umlagen	-	5 522	12 765	483	197	
30	Zinseinnahmen	-	1	38	-	27	
31	Gewinnanteile, Konzessionsabgaben	-	-	14	-	14	
32	Ersatz von sozialen Leistungen	-	-	-	-	-	
33	Sonstige Einnahmen des Verwaltungshaushalts	-	51	957	34	-	
	Einnahmen des Verwaltungshaushalts	(Summe 24 bis 33)	0	6 839	43 789	1 022	2 005
		in % von Spalte 1	0,0	0,1	0,4	0,0	0,0
34	Rückflüsse von Darlehen	-	-	375	-	-	
35	Einnahmen aus der Veräußerung von Beteiligungen etc	-	-	-	-	-	
36	Einnahmen aus der Veräußerung von Anlagevermögen	-	-	486	-	-	
37	Zuweisungen/Zuschüsse für Investitionen	-	301	3 617	9	56	
38	Beiträge u. Ä., sonstige Einnahmen des Vermögenshaushalts	-	-	3	-	-	
	Einnahmen des Vermögenshaushalts	(Summe 34 bis 38)	-	301	4 480	9	56
		in % von Spalte 1	-	0,0	0,2	0,0	0,0
	Einnahmen des Verwaltungs- und Vermögenshaushalts	(Summe 24 bis 38)	0	7 139	48 270	1 030	2 061
		in Euro je Einwohner	0,00	1,02	6,93	0,15	0,30
		in % von Spalte 1	0,0	0,1	0,4	0,0	0,0
	Nachrichtlich: Mehrausgaben (-) / Mehreinnahmen	im Verwaltungshaushalt	- 174	- 20 861	- 158 311	- 6 911	- 10 293
		im Vermögenshaushalt	-	- 3 000	- 15 831	- 13	- 1 222
		Zusammen	- 174	- 23 861	- 174 142	- 6 924	- 11 516
		in Euro je Einwohner	- 0,02	- 3,42	- 25,00	- 0,99	- 1,65

Noch: Wissenschaft, Forschung, Kulturpflege										Lfd. Nr.
nichtwissen- schaftl. Museen, Sammlungen, Ausstellungen	zoologische und botani- sche Gärten	Theater	Musikpflege (ohne Musik- schulen)	Musik- schulen	sonstige Kulturpflege	Volkhoch- schulen	Büchereien	sonstige Volksbildung	Naturschutz und Land- schaftspflege	
36	37	38	39	40	41	42	43	44	45	
92	-	0	0	4	14	38	152	2	4	1
10 909	50	1 983	389	8 419	2 403	10 933	28 964	4 082	1 700	2
987	2	239	51	490	309	644	2 070	362	120	3
72	-	38	4	18	42	64	76	40	5	4
12 059	52	2 260	444	8 932	2 769	11 679	31 262	4 486	1 829	
0,5	0,0	0,1	0,0	0,4	0,1	0,5	1,3	0,2	0,1	
1 587	2	609	35	50	639	140	483	7	919	5
180	1	60	40	45	52	59	544	45	30	6
322	0	80	2	118	365	484	973	57	113	7
2 406	0	383	66	135	970	470	1 640	662	85	8
1	-	1	3	1	1	-	32	6	9	9
2 123	7	4 587	1 007	142	2 794	857	5 221	1 374	294	10
1 067	1	160	68	231	485	441	1 309	218	84	11
7 685	11	5 882	1 218	722	5 305	2 451	10 203	2 369	1 534	
0,5	0,0	0,4	0,1	0,0	0,4	0,2	0,7	0,2	0,1	
1 802	-	1 089	107	495	877	2 540	3 630	2 478	541	12
91	-	1	2	30	164	42	120	-	25	13
2 991	150	14 315	3 123	5 757	6 103	6 240	1 086	2 499	461	14
-	-	-	-	-	-	-	-	-	-	15
-	-	-	-	-	-	-	-	-	-	16
24 629	213	23 549	4 895	15 937	15 219	22 951	46 301	11 832	4 390	
0,2	0,0	0,2	0,0	0,1	0,1	0,2	0,4	0,1	0,0	
4 741	155	479	109	110	662	12	269	43	959	17
64	-	4	-	198	3	-	-	-	681	18
511	-	101	10	129	143	153	971	40	23	19
5 317	155	585	119	436	807	165	1 239	83	1 663	
0,4	0,0	0,0	0,0	0,0	0,1	0,0	0,1	0,0	0,1	
-	-	-	-	-	-	-	-	-	11	20
-	-	-	-	-	-	-	-	-	-	21
784	-	656	84	9	229	15	126	60	401	22
-	-	-	-	-	-	-	-	-	-	23
6 100	155	1 241	203	445	1 036	179	1 365	143	2 075	
0,3	0,0	0,1	0,0	0,0	0,0	0,0	0,1	0,0	0,1	
30 729	369	24 789	5 098	16 383	16 255	23 130	47 666	11 974	6 465	
4,41	0,05	3,56	0,73	2,35	2,33	3,32	6,84	1,72	0,93	
0,2	0,0	0,2	0,0	0,1	0,1	0,2	0,4	0,1	0,0	
1 319	-	4 109	378	4 184	595	5 396	1 947	450	100	24
444	1	18	30	0	87	8	112	8	79	25
210	-	242	25	17	432	81	86	802	24	26
403	-	466	108	19	144	52	149	3	26	27
469	10	357	79	314	244	1 749	314	113	90	28
3 458	3	1 744	145	441	1 214	2 703	468	345	968	29
7	-	-	-	-	-	-	-	-	3	30
-	-	-	-	-	-	-	-	-	-	31
-	-	-	-	-	-	-	-	-	-	32
0	-	-	13	4	22	-	877	-	3	33
6 311	14	6 936	778	4 980	2 737	9 989	3 953	1 721	1 294	
0,1	0,0	0,1	0,0	0,0	0,0	0,1	0,0	0,0	0,0	
-	-	348	-	-	14	-	-	-	-	34
-	-	-	-	-	-	-	-	-	-	35
57	-	-	-	-	60	2	6	-	353	36
910	-	31	-	25	120	-	82	15	1 021	37
-	-	-	-	-	-	-	-	-	3	38
968	-	380	-	25	194	2	88	15	1 377	
0,0	-	0,0	-	0,0	0,0	0,0	0,0	0,0	0,1	
7 279	14	7 315	778	5 005	2 931	9 991	4 041	1 736	2 671	
1,04	0,00	1,05	0,11	0,72	0,42	1,43	0,58	0,25	0,38	
0,1	0,0	0,1	0,0	0,0	0,0	0,1	0,0	0,0	0,0	
- 18 227	- 200	- 16 612	- 4 115	- 10 927	- 12 317	- 12 920	- 42 228	- 10 111	- 3 071	
- 5 132	- 155	- 861	- 203	- 421	- 843	- 177	- 1 277	- 128	- 698	
- 23 360	- 355	- 17 473	- 4 318	- 11 348	- 13 160	- 13 098	- 43 505	- 10 239	- 3 769	
- 3,35	- 0,05	- 2,51	- 0,62	- 1,63	- 1,89	- 1,88	- 6,24	- 1,47	- 0,54	

Noch: 3.2 Ausgaben und Einnahmen der Gemeinden, Samtgemeinden und Landkreise nach Arten und Aufgabenbereichen
- Beträge in 1 000 Euro -

Lfd. Nr.	Art der Ausgaben / Einnahmen	Noch: Kulturpflege			Soziale Sicherung		
		Denkmal- schutz und -pflege	Heimat- pflege	Kirchen	zu- sammen	Verwaltung der sozialen Angelegen- heiten	
		46	47	48	49	50	
Ausgaben							
1	Aufwendungen für ehrenamtliche Tätigkeit	5	69	1	723	96	
2	Dienstbezüge einschl. Beiträge zur gesetzlichen Sozialversicherung	1 395	829	2	542 272	138 006	
3	Versorgungsbezüge, Beiträge zu Versorgungskassen	120	42	0	49 079	21 241	
4	Beihilfen, Unterstützungen u. dergl., Personal-Nebenausgaben	5	15	-	4 794	3 513	
	Personalausgaben	(Summe 1 bis 4)	1 525	956	3	596 869	162 855
		in % von Spalte 1	0,1	0,0	0,0	24,7	6,7
5	Unterhaltung von unbeweglichem Vermögen	571	1 247	156	21 660	153	
6	Geräte, Ausstattungs- und Ausrüstungsgegenstände	15	59	0	4 631	259	
7	Mieten und Pachten	86	83	2	12 650	203	
8	Bewirtschaftung der Grundstücke, baulichen Anlagen usw.	218	710	4	27 648	1 290	
9	Haltung von Fahrzeugen	2	12	-	687	75	
10	Weitere Verwaltungs- und Betriebsausgaben	383	1 764	4	34 090	1 062	
11	Geschäftsausgaben, sonstige Sachausgaben	52	320	-	12 729	3 313	
	Sächliche Verwaltungs- und Betriebsausgaben	(Summe 5 bis 11)	1 328	4 193	166	114 095	6 356
		in % von Spalte 1	0,1	0,3	0,0	7,5	0,4
12	Erstattungen von Ausgaben des Verwaltungshaushalts	247	932	10	133 731	12 804	
13	Kalkulatorische Kosten	32	59	4	11 403	-	
14	Zuweisungen/Zuschüsse für lfd. Zwecke, Umlagen	288	2 601	181	422 863	3 382	
15	Leistungen der Sozialhilfe, Jugendhilfe u. Ä.	-	-	-	653 853	-	
16	Sonstige Ausgaben des Verwaltungshaushalts	-	-	-	-	-	
	Ausgaben des Verwaltungshaushalts	(Summe 1 bis 16)	3 420	8 742	364	1 932 814	185 397
		in % von Spalte 1	0,0	0,1	0,0	17,1	1,6
17	Baumaßnahmen	1 540	2 357	4	43 300	3	
18	Erwerb von Grundstücken	45	178	-	6 290	-	
19	Erwerb von beweglichen Sachen des Anlagevermögens	12	105	-	7 966	173	
	Sachinvestitionen	(Summe 17 bis 19)	1 598	2 640	4	57 556	176
		in % von Spalte 1	0,1	0,2	0,0	4,8	0,0
20	Gewährung von Darlehen	-	-	-	-	-	
21	Erwerb von Beteiligungen, Kapitaleinlagen	-	-	-	-	-	
22	Zuweisungen/Zuschüsse für Investitionen	251	771	806	7 702	2	
23	Sonstige Ausgaben des Vermögenshaushalts	-	-	-	-	-	
	Ausgaben des Vermögenshaushalts	(Summe 17 bis 23)	1 848	3 411	809	65 258	178
		in % von Spalte 1	0,1	0,1	0,0	2,8	0,0
	Ausgaben des Verwaltungs- und Vermögenshaushalts	(Summe 1 bis 23)	5 268	12 152	1 173	1 998 072	185 575
		in Euro je Einwohner	0,76	1,74	0,17	286,79	26,64
		in % von Spalte 1	0,0	0,1	0,0	14,7	1,4
Einnahmen							
24	Steuereinnahmen (Netto), Gebühren, zweckgebundene Abgaben	51	394	0	104 617	81	
25	Einnahmen aus Verkauf	5	189	-	3 898	1	
26	Mieten und Pachten	91	212	-	4 749	58	
27	Sonstige Verwaltungs- und Betriebseinnahmen	18	267	1	5 290	307	
28	Erstattungen von Ausgaben des Verwaltungshaushalts	118	105	-	681 067	50 544	
29	Zuweisungen/Zuschüsse für lfd. Zwecke, Umlagen	207	390	-	248 930	24 081	
30	Zinseinnahmen	0	-	-	94	0	
31	Gewinnanteile, Konzessionsabgaben	-	-	-	-	-	
32	Ersatz von sozialen Leistungen	-	-	-	54 509	-	
33	Sonstige Einnahmen des Verwaltungshaushalts	4	-	-	469	30	
	Einnahmen des Verwaltungshaushalts	(Summe 24 bis 33)	493	1 557	1	1 103 625	75 101
		in % von Spalte 1	0,0	0,0	0,0	10,5	0,7
34	Rückflüsse von Darlehen	-	5	7	233	-	
35	Einnahmen aus der Veräußerung von Beteiligungen etc	-	-	-	0	-	
36	Einnahmen aus der Veräußerung von Anlagevermögen	4	3	-	1 822	0	
37	Zuweisungen/Zuschüsse für Investitionen	682	665	-	5 434	14	
38	Beiträge u. Ä., sonstige Einnahmen des Vermögenshaushalts	-	-	-	282	-	
	Einnahmen des Vermögenshaushalts	(Summe 34 bis 38)	687	673	7	7 772	15
		in % von Spalte 1	0,0	0,0	0,0	0,4	0,0
	Einnahmen des Verwaltungs- und Vermögenshaushalts	(Summe 24 bis 38)	1 180	2 230	9	1 111 397	75 116
		in Euro je Einwohner	0,17	0,32	0,00	159,52	10,78
		in % von Spalte 1	0,0	0,0	0,0	8,8	0,6
	Nachrichtlich: Mehrausgaben (-)/Mehreinnahmen	im Verwaltungshaushalt	- 2 895	- 7 126	- 359	- 817 786	- 110 296
		im Vermögenshaushalt	- 1 161	- 2 737	- 802	- 57 487	- 164
		Zusammen	- 4 056	- 9 863	- 1 161	- 875 273	- 110 459
		in Euro je Einwohner	- 0,58	- 1,42	- 0,17	- 125,63	- 15,85

Noch: Soziale Sicherung										Lfd. Nr.
Sozialhilfe u. Grund-sicherung für Arbeitsuchende	Leistungen nach dem AsylbLG	soziale Einrichtungen (o. Einrichtungen für Ältere)	Einrichtungen für Ältere und Pflegebedürftige	Kriegsopfer-fürsorge und ähnliche MaBnahmen	Jugendhilfe nach dem KJHG	Tages-einrichtungen für Kinder	übrige Einrichtungen der Jugendhilfe	weitere soziale Bereiche	sonstige soziale Angelegen-heiten	
51	52	53	54	55	56	57	58	59	60	
-	-	13	4	-	235	245	125	-	5	1
1 501	335	9 113	1 079	-	27 656	321 656	41 999	434	494	2
379	53	924	71	-	2 687	20 815	2 735	122	54	3
50	8	88	2	-	212	788	113	20	1	4
1 929	396	10 137	1 155	-	30 789	343 504	44 972	576	555	
0,1	0,0	0,4	0,0	-	1,3	14,2	1,9	0,0	0,0	
-	-	2 686	457	-	2	10 607	7 755	-	0	5
3	-	141	66	-	140	2 671	1 345	-	5	6
5	174	7 331	742	-	121	2 885	1 154	-	35	7
-	0	4 270	822	-	88	16 995	4 173	-	10	8
12	-	102	10	-	129	106	243	-	10	9
0	3	3 396	295	-	5 328	16 919	5 920	-	1 166	10
312	2	232	57	-	1 207	6 198	1 344	0	64	11
332	179	18 158	2 449	-	7 016	56 381	21 934	0	1 291	
0,0	0,0	1,2	0,2	-	0,5	3,7	1,4	0,0	0,1	
73 347	1 412	1 950	391	-	8 715	22 312	12 395	340	64	12
-	0	675	108	-	19	9 677	915	9	-	13
187	2	5 041	4 989	-	21 946	370 411	12 491	-	4 414	14
457 423	23 628	-	-	657	148 077	-	-	21 438	2 629	15
-	-	-	-	-	-	-	-	-	-	16
533 219	25 618	35 961	9 092	657	216 563	802 285	92 706	22 363	8 952	
4,7	0,2	0,3	0,1	0,0	1,9	7,1	0,8	0,2	0,1	
-	-	1 674	83	-	-	33 793	7 745	-	3	17
-	-	19	3 390	-	-	1 273	1 608	-	-	18
1	-	145	71	-	194	4 425	2 946	-	11	19
1	-	1 839	3 544	-	194	39 490	12 299	-	13	
0,0	-	0,2	0,3	-	0,0	3,3	1,0	-	0,0	
-	-	-	-	-	-	-	-	-	-	20
-	-	-	-	-	-	-	-	-	-	21
9	-	95	170	-	405	6 629	275	-	117	22
-	-	-	-	-	-	-	-	-	-	23
9	-	1 934	3 714	-	599	46 119	12 575	-	130	
0,0	-	0,1	0,2	-	0,0	2,0	0,5	-	0,0	
533 228	25 618	37 895	12 806	657	217 162	848 404	105 281	22 363	9 083	
76,54	3,68	5,44	1,84	0,09	31,17	121,77	15,11	3,21	1,30	
3,9	0,2	0,3	0,1	0,0	1,6	6,2	0,8	0,2	0,1	
0	-	10 333	431	-	2 453	81 201	9 739	0	379	24
-	-	2	2	-	98	3 528	266	-	1	25
-	-	1 204	1 708	-	103	1 238	439	-	-	26
0	-	784	48	-	405	2 721	1 025	-	0	27
483 722	24 253	4 230	400	688	80 278	14 880	2 435	18 923	716	28
30	45	2 179	109	-	40 813	174 688	6 220	-	765	29
-	-	53	20	-	4	5	12	-	-	30
-	-	-	-	-	-	-	-	-	-	31
40 984	1 329	-	-	65	8 542	-	-	3 539	51	32
229	-	3	-	-	19	146	35	2	4	33
524 965	25 626	18 788	2 718	752	132 716	278 406	20 170	22 464	1 917	
5,0	0,2	0,2	0,0	0,0	1,3	2,6	0,2	0,2	0,0	
-	-	63	86	-	-	11	74	-	-	34
-	-	-	-	-	-	-	0	-	-	35
-	-	318	323	-	5	856	322	-	-	36
-	-	93	1	-	36	4 445	845	-	-	37
-	-	40	-	-	-	240	2	-	-	38
-	-	513	410	-	40	5 552	1 243	-	-	
-	-	0,0	0,0	-	0,0	0,3	0,1	-	-	
524 965	25 626	19 301	3 127	752	132 757	283 958	21 413	22 464	1 917	
75,35	3,68	2,77	0,45	0,11	19,05	40,76	3,07	3,22	0,28	
4,1	0,2	0,2	0,0	0,0	1,0	2,2	0,2	0,2	0,0	
- 8 254	8	- 16 498	- 6 266	95	- 83 827	- 514 202	- 71 621	110	- 7 035	
- 9	-	- 1 421	- 3 304	-	- 559	- 40 568	- 11 332	-	- 130	
- 8 263	8	- 17 919	- 9 570	95	- 84 386	- 554 769	- 82 953	110	- 7 166	
- 1,19	0,00	- 2,57	- 1,37	0,01	- 12,11	- 79,63	- 11,91	0,02	- 1,03	

Noch: 3.2 Ausgaben und Einnahmen der Gemeinden, Samtgemeinden und Landkreise nach Arten und Aufgabenbereichen
- Beträge in 1 000 Euro -

Lfd. Nr.	Art der Ausgaben / Einnahmen	Gesundheit, Sport, Erholung				
		zu-	Gesundheits-	Kranken-	sonstige	Förderung
		sammen	verwaltung	häuser	Einrichtungen u. Maßnahmen d. Ges.-Pfleger	des Sports
		61	62	63	64	65
Ausgaben						
1	Aufwendungen für ehrenamtliche Tätigkeit	256	-	-	119	-
2	Dienstbezüge einschl. Beiträge zur gesetzlichen Sozialversicherung	85 827	2 719	260	5	3 036
3	Versorgungsbezüge, Beiträge zu Versorgungskassen	6 956	350	616	0	533
4	Beihilfen, Unterstützungen u. dergl., Personal-Nebenausgaben	421	12	56	0	99
	Personalausgaben (Summe 1 bis 4)	93 460	3 082	932	124	3 669
	in % von Spalte 1	3,9	0,1	0,0	0,0	0,2
5	Unterhaltung von unbeweglichem Vermögen	39 814	26	0	3	105
6	Geräte, Ausstattungs- und Ausrüstungsgegenstände	2 937	16	-	4	22
7	Mieten und Pachten	3 512	35	-	22	41
8	Bewirtschaftung der Grundstücke, baulichen Anlagen usw.	43 671	67	-	24	135
9	Haltung von Fahrzeugen	2 054	3	-	-	35
10	Weitere Verwaltungs- und Betriebsausgaben	12 353	155	-	2 301	1 005
11	Geschäftsausgaben, sonstige Sachausgaben	10 418	66	-	35	147
	Sächliche Verwaltungs- und Betriebsausgaben (Summe 5 bis 11)	114 758	368	0	2 388	1 490
	in % von Spalte 1	7,6	0,0	0,0	0,2	0,1
12	Erstattungen von Ausgaben des Verwaltungshaushalts	46 422	-	54	258	1 536
13	Kalkulatorische Kosten	9 397	-	-	-	60
14	Zuweisungen/Zuschüsse für lfd. Zwecke, Umlagen	46 584	67	418	666	18 883
15	Leistungen der Sozialhilfe, Jugendhilfe u. Ä.	-	-	-	-	-
16	Sonstige Ausgaben des Verwaltungshaushalts	-	-	-	-	-
	Ausgaben des Verwaltungshaushalts (Summe 1 bis 16)	310 621	3 516	1 404	3 437	25 636
	in % von Spalte 1	2,8	0,0	0,0	0,0	0,2
17	Baumaßnahmen	53 457	-	-	-	523
18	Erwerb von Grundstücken	2 284	-	-	-	124
19	Erwerb von beweglichen Sachen des Anlagevermögens	5 065	22	-	10	83
	Sachinvestitionen (Summe 17 bis 19)	60 806	22	-	10	729
	in % von Spalte 1	5,0	0,0	-	0,0	0,1
20	Gewährung von Darlehen	1 698	-	875	9	814
21	Erwerb von Beteiligungen, Kapitaleinlagen	10 626	-	2 368	3	-
22	Zuweisungen/Zuschüsse für Investitionen	16 496	2	3 244	126	10 062
23	Sonstige Ausgaben des Vermögenshaushalts	-	-	-	-	-
	Ausgaben des Vermögenshaushalts (Summe 17 bis 23)	89 626	23	6 487	148	11 605
	in % von Spalte 1	3,9	0,0	0,3	0,0	0,5
	Ausgaben des Verwaltungs- und Vermögenshaushalts (Summe 1 bis 23)	400 246	3 540	7 891	3 584	37 241
	in Euro je Einwohner	57,45	0,51	1,13	0,51	5,35
	in % von Spalte 1	2,9	0,0	0,1	0,0	0,3
Einnahmen						
24	Steuereinnahmen (Netto), Gebühren, zweckgebundene Abgaben	28 948	605	-	2 064	283
25	Einnahmen aus Verkauf	842	0	-	-	0
26	Mieten und Pachten	7 063	7	-	27	28
27	Sonstige Verwaltungs- und Betriebseinnahmen	9 740	109	36	12	27
28	Erstattungen von Ausgaben des Verwaltungshaushalts	13 508	1 447	250	73	310
29	Zuweisungen/Zuschüsse für lfd. Zwecke, Umlagen	3 938	210	4	10	484
30	Zinseinnahmen	76	-	-	-	22
31	Gewinnanteile, Konzessionsabgaben	1 543	-	-	-	-
32	Ersatz von sozialen Leistungen	-	-	-	-	-
33	Sonstige Einnahmen des Verwaltungshaushalts	406	0	-	-	1
	Einnahmen des Verwaltungshaushalts (Summe 24 bis 33)	66 064	2 380	291	2 186	1 154
	in % von Spalte 1	0,6	0,0	0,0	0,0	0,0
34	Rückflüsse von Darlehen	711	-	263	20	243
35	Einnahmen aus der Veräußerung von Beteiligungen etc	1	-	-	-	-
36	Einnahmen aus der Veräußerung von Anlagevermögen	1 704	0	18	-	-
37	Zuweisungen/Zuschüsse für Investitionen	9 987	8	-	-	365
38	Beiträge u. Ä., sonstige Einnahmen des Vermögenshaushalts	224	-	-	-	-
	Einnahmen des Vermögenshaushalts (Summe 34 bis 38)	12 627	8	281	20	608
	in % von Spalte 1	0,6	0,0	0,0	0,0	0,0
	Einnahmen des Verwaltungs- und Vermögenshaushalts (Summe 24 bis 38)	78 690	2 388	572	2 206	1 762
	in Euro je Einwohner	11,29	0,34	0,08	0,32	0,25
	in % von Spalte 1	0,6	0,0	0,0	0,0	0,0
	Nachrichtlich: Mehrausgaben (-) / Mehreinnahmen im Verwaltungshaushalt	- 235 160	- 1 137	- 1 113	- 1 250	- 24 422
	im Vermögenshaushalt	- 76 999	- 15	- 6 206	- 128	- 10 997
	Zusammen	- 312 159	- 1 152	- 7 319	- 1 378	- 35 419
	in Euro je Einwohner	- 44,81	- 0,17	- 1,05	- 0,20	- 5,08

Noch: Gesundheit, Sport, Erholung			Bau- und Wohnungswesen, Verkehr							Lfd. Nr.
eigene Sportstätten	Badeanstalten	Park- u. Gartenanlagen, sonst. Erholungseinrichtungen	zusammen	Bauverwaltung	Ortsplanung, Vermessung, Bauordnung	Wohnungsbauförderung u. Wohnungsfürsorge	Gemeindestraßen	Kreisstraßen	Bundesstraßen	
66	67	68	69	70	71	72	73	74	75	
122	-	15	28	3	11	-	4	-	-	1
15 050	27 665	37 092	220 942	96 224	68 263	3 221	41 853	443	237	2
1 063	1 680	2 712	27 118	13 352	9 221	522	3 060	34	19	3
55	58	141	3 341	1 648	1 205	90	319	6	3	4
16 289	29 403	39 961	251 429	111 226	78 701	3 833	45 236	482	259	
0,7	1,2	1,7	10,4	4,6	3,3	0,2	1,9	0,0	0,0	
13 864	7 050	18 766	150 027	680	228	56	113 275	1 239	1 200	5
945	835	1 114	2 850	591	205	10	1 543	-	-	6
2 418	161	835	1 864	403	158	19	467	1	-	7
19 008	20 080	4 358	16 499	1 090	361	87	11 736	321	209	8
242	22	1 751	3 241	251	61	1	2 132	-	-	9
1 020	2 249	5 623	98 149	1 413	28 893	10	7 944	108	160	10
1 334	6 973	1 863	16 914	4 033	8 264	134	2 335	10	14	11
38 832	37 371	34 309	289 545	8 461	38 169	316	139 433	1 679	1 583	
2,6	2,5	2,3	19,1	0,6	2,5	0,0	9,2	0,1	0,1	
11 278	4 755	28 542	113 039	2 232	3 234	483	79 062	684	405	12
2 562	5 244	1 531	30 277	-	5 640	7	22 184	2	0	13
4 336	12 123	10 091	31 531	107	1 852	10 242	1 669	-	-	14
-	-	-	-	-	-	-	-	-	-	15
-	-	-	-	-	-	-	-	-	-	16
73 297	88 896	114 434	715 822	122 026	127 596	14 880	287 585	2 847	2 247	
0,6	0,8	1,0	6,3	1,1	1,1	0,1	2,5	0,0	0,0	
26 188	15 376	11 371	415 997	3 931	48 336	847	314 155	9 459	3 731	17
1 638	178	344	24 376	-	6 170	6 350	10 889	5	71	18
1 174	949	2 828	6 154	664	1 847	2	2 460	17	56	19
29 001	16 502	14 543	446 528	4 595	56 353	7 199	327 503	9 482	3 858	
2,4	1,4	1,2	37,0	0,4	4,7	0,6	27,1	0,8	0,3	
-	-	-	204	-	25	179	-	-	-	20
105	8 000	150	94	-	18	8	-	-	-	21
1 549	366	1 147	35 034	10	18 470	4 458	7 482	669	1 363	22
-	-	-	22	-	3	-	19	-	-	23
30 655	24 868	15 840	481 881	4 605	74 870	11 844	335 005	10 150	5 221	
1,3	1,1	0,7	21,0	0,2	3,3	0,5	14,6	0,4	0,2	
103 952	113 764	130 274	1 197 703	126 631	202 466	26 724	622 589	12 997	7 468	
14,92	16,33	18,70	171,91	18,18	29,06	3,84	89,36	1,87	1,07	
0,8	0,8	1,0	8,8	0,9	1,5	0,2	4,6	0,1	0,1	
5 382	17 537	3 077	84 156	2 748	29 329	221	5 145	-	2	24
96	205	541	607	92	173	0	207	-	-	25
2 023	1 477	3 500	1 818	392	220	43	313	0	-	26
1 463	6 448	1 644	9 196	1 529	2 963	5	3 102	3	28	27
4 054	4 808	2 567	22 905	8 812	3 076	929	3 913	281	702	28
1 426	1 044	760	5 448	246	3 256	277	1 147	-	85	29
3	1	50	2 570	11	963	1 236	359	-	-	30
1 543	-	-	738	-	-	737	0	-	-	31
-	-	-	-	-	-	-	-	-	-	32
-	-	-	-	-	-	-	-	-	-	33
398	-	7	2 520	25	2 087	132	185	-	53	
16 387	31 519	12 146	129 957	13 854	42 067	3 580	14 372	284	871	
0,2	0,3	0,1	1,2	0,1	0,4	0,0	0,1	0,0	0,0	
13	11	162	7 697	109	195	6 873	510	-	-	34
-	1	-	31	-	4	26	-	-	-	35
1 034	373	279	37 098	1	6 544	10 793	12 042	-	191	36
6 252	1 017	2 346	123 887	561	31 935	934	73 536	5 341	784	37
-	-	224	77 393	-	8 829	109	65 142	91	326	38
7 298	1 402	3 010	246 106	671	47 508	18 735	151 230	5 432	1 301	
0,3	0,1	0,1	11,4	0,0	2,2	0,9	7,0	0,3	0,1	
23 685	32 921	15 156	376 064	14 526	89 574	22 316	165 602	5 717	2 172	
3,40	4,73	2,18	53,98	2,08	12,86	3,20	23,77	0,82	0,31	
0,2	0,3	0,1	3,0	0,1	0,7	0,2	1,3	0,0	0,0	
- 54 348	- 52 132	- 100 757	- 555 587	- 108 172	- 79 889	- 11 293	- 251 029	- 2 561	- 1 376	
- 23 357	- 23 467	- 12 830	- 235 775	- 3 934	- 27 362	6 892	- 183 774	- 4 718	- 3 920	
- 77 705	- 75 599	- 113 587	- 791 362	- 112 105	- 107 251	- 4 402	- 434 803	- 7 279	- 5 296	
- 11,15	- 10,85	- 16,30	- 113,59	- 16,09	- 15,39	- 0,63	- 62,41	- 1,04	- 0,76	

Noch: 3.2 Ausgaben und Einnahmen der Gemeinden, Samtgemeinden und Landkreise nach Arten und Aufgabenbereichen
- Beträge in 1 000 Euro -

Lfd. Nr.	Art der Ausgaben / Einnahmen	Noch: Bau- und Wohnungswesen, Verkehr				
		Landesstraßen	Straßenbeleuchtung	Straßenreinigung	Park-einrichtungen	Wasserläufe, Wasserbau
		76	77	78	79	80
Ausgaben						
1	Aufwendungen für ehrenamtliche Tätigkeit	-	-	-	-	11
2	Dienstbezüge einschl. Beiträge zur gesetzlichen Sozialversicherung	459	486	4 971	2 262	2 522
3	Versorgungsbezüge, Beiträge zu Versorgungskassen	33	32	397	171	278
4	Beihilfen, Unterstützungen u. dergl., Personal-Nebenausgaben	7	2	16	16	29
	Personalausgaben (Summe 1 bis 4)	499	520	5 384	2 449	2 840
	in % von Spalte 1	0,0	0,0	0,2	0,1	0,1
5	Unterhaltung von unbeweglichem Vermögen	558	18 615	4 775	1 611	7 790
6	Geräte, Ausstattungs- und Ausrüstungsgegenstände	-	82	213	150	56
7	Mieten und Pachten	0	7	72	625	112
8	Bewirtschaftung der Grundstücke, baulichen Anlagen usw.	136	458	1 477	447	178
9	Haltung von Fahrzeugen	-	15	746	15	22
10	Weitere Verwaltungs- und Betriebsausgaben	74	38 294	20 397	203	654
11	Geschäftsausgaben, sonstige Sachausgaben	18	167	827	615	497
	Sächliche Verwaltungs- und Betriebsausgaben (Summe 5 bis 11)	786	57 637	28 508	3 666	9 308
	in % von Spalte 1	0,1	3,8	1,9	0,2	0,6
12	Erstattungen von Ausgaben des Verwaltungshaushalts	464	2 184	17 699	2 538	4 054
13	Kalkulatorische Kosten	5	86	1 116	1 055	183
14	Zuweisungen/Zuschüsse für lfd. Zwecke, Umlagen	-	19	2 181	59	15 401
15	Leistungen der Sozialhilfe, Jugendhilfe u. Ä.	-	-	-	-	-
16	Sonstige Ausgaben des Verwaltungshaushalts	-	-	-	-	-
	Ausgaben des Verwaltungshaushalts (Summe 1 bis 16)	1 754	60 445	54 888	9 767	31 787
	in % von Spalte 1	0,0	0,5	0,5	0,1	0,3
17	Baumaßnahmen	5 888	7 506	1 349	4 655	16 140
18	Erwerb von Grundstücken	166	-	256	94	375
19	Erwerb von beweglichen Sachen des Anlagevermögens	-	78	806	210	15
	Sachinvestitionen (Summe 17 bis 19)	6 054	7 584	2 411	4 959	16 530
	in % von Spalte 1	0,5	0,6	0,2	0,4	1,4
20	Gewährung von Darlehen	-	-	-	-	-
21	Erwerb von Beteiligungen, Kapitaleinlagen	-	-	-	-	67
22	Zuweisungen/Zuschüsse für Investitionen	72	2 224	-	61	224
23	Sonstige Ausgaben des Vermögenshaushalts	-	-	-	-	-
	Ausgaben des Vermögenshaushalts (Summe 17 bis 23)	6 127	9 808	2 411	5 020	16 822
	in % von Spalte 1	0,3	0,4	0,1	0,2	0,7
	Ausgaben des Verwaltungs- und Vermögenshaushalts (Summe 1 bis 23)	7 881	70 253	57 299	14 787	48 609
	in Euro je Einwohner	1,13	10,08	8,22	2,12	6,98
	in % von Spalte 1	0,1	0,5	0,4	0,1	0,4
Einnahmen						
24	Steuereinnahmen (Netto), Gebühren, zweckgebundene Abgaber	-	17	23 445	22 654	596
25	Einnahmen aus Verkauf	-	1	9	1	124
26	Mieten und Pachten	-	0	3	655	192
27	Sonstige Verwaltungs- und Betriebseinnahmen	2	927	213	255	169
28	Erstattungen von Ausgaben des Verwaltungshaushalts	124	129	3 578	180	1 181
29	Zuweisungen/Zuschüsse für lfd. Zwecke, Umlagen	28	7	94	14	295
30	Zinseinnahmen	-	-	-	-	0
31	Gewinnanteile, Konzessionsabgaben	-	-	-	-	-
32	Ersatz von sozialen Leistungen	-	-	-	-	-
33	Sonstige Einnahmen des Verwaltungshaushalts	-	-	33	-	5
	Einnahmen des Verwaltungshaushalts (Summe 24 bis 33)	153	1 081	27 374	23 759	2 562
	in % von Spalte 1	0,0	0,0	0,3	0,2	0,0
34	Rückflüsse von Darlehen	-	-	-	-	11
35	Einnahmen aus der Veräußerung von Beteiligungen etc	-	-	-	-	-
36	Einnahmen aus der Veräußerung von Anlagevermögen	0	16	73	66	7 372
37	Zuweisungen/Zuschüsse für Investitionen	1 485	235	57	1 674	7 343
38	Beiträge u. Ä., sonstige Einnahmen des Vermögenshaushalts	853	273	147	1 616	7
	Einnahmen des Vermögenshaushalts (Summe 34 bis 38)	2 337	525	278	3 356	14 733
	in % von Spalte 1	0,1	0,0	0,0	0,2	0,7
	Einnahmen des Verwaltungs- und Vermögenshaushalts (Summe 24 bis 38)	2 490	1 606	27 652	27 115	17 295
	in Euro je Einwohner	0,36	0,23	3,97	3,89	2,48
	in % von Spalte 1	0,0	0,0	0,2	0,2	0,1
	Nachrichtlich: Mehrausgaben (-)/Mehreinnahmen im Verwaltungshaushalt	- 1 596	- 59 279	- 26 398	15 047	- 29 042
	im Vermögenshaushalt	- 3 789	- 9 283	- 2 133	- 1 664	- 2 089
	Zusammen	- 5 386	- 68 562	- 28 531	13 383	- 31 131
	in Euro je Einwohner	- 0,77	- 9,84	- 4,10	1,92	- 4,47

Öffentliche Einrichtungen, Wirtschaftsförderung										Lfd. Nr.
zu- sammen	Abwasser- beseitigung	Abfall- beseitigung	Märkte	Schlacht- und Viehhöfe	Bestattungs- wesen	sonstige öffentliche Einrichtungen	Hilfsbetriebe der Verwaltung	Förderung der Land- und Forstwirtschaft	Fremden- verkehr	
81	82	83	84	85	86	87	88	89	90	
53	2	-	9	-	10	14	6	4	3	1
210 610	38 867	1 958	1 545	956	20 440	4 055	125 494	2 255	6 821	2
15 551	2 960	159	175	84	1 491	196	7 885	423	649	3
895	162	12	24	8	70	6	277	43	56	4
227 109	41 990	2 128	1 754	1 048	22 011	4 271	133 661	2 725	7 529	
9,4	1,7	0,1	0,1	0,0	0,9	0,2	5,5	0,1	0,3	
52 188	28 912	150	338	-	8 946	3 241	2 233	6 894	704	5
6 273	1 521	6	101	2	642	325	3 454	64	93	6
5 049	2 308	14	123	-	130	260	1 417	66	222	7
48 876	32 000	205	985	-	3 954	6 736	3 548	158	512	8
19 922	1 660	15	-	-	723	0	17 314	135	18	9
61 367	42 701	373	2 357	131	1 784	393	1 469	1 119	5 974	10
21 385	10 825	116	547	9	1 253	357	1 967	139	1 656	11
215 061	119 927	877	4 451	143	17 432	11 312	31 404	8 575	9 179	
14,2	7,9	0,1	0,3	0,0	1,2	0,7	2,1	0,6	0,6	
123 104	83 308	5 412	2 143	67	11 545	1 847	11 728	2 926	2 154	12
146 840	125 700	205	438	39	9 029	1 945	7 238	131	82	13
91 954	35 751	2 210	494	-	1 007	1 101	501	2 065	21 971	14
-	-	-	-	-	-	-	-	-	-	15
-	-	-	-	-	-	-	-	-	-	16
804 067	406 678	10 832	9 280	1 297	61 024	20 476	184 531	16 422	40 915	
7,1	3,6	0,1	0,1	0,0	0,5	0,2	1,6	0,1	0,4	
117 933	69 251	155	784	-	4 467	7 040	3 334	10 097	5 634	17
17 555	433	24	-	-	269	23	1 203	652	67	18
20 083	3 886	-	9	-	1 675	497	13 203	104	274	19
155 571	73 571	180	793	-	6 412	7 560	17 740	10 853	5 975	
12,9	6,1	0,0	0,1	-	0,5	0,6	1,5	0,9	0,5	
4 159	1	-	-	-	-	-	212	1	-	20
4 632	20	-	1 150	-	-	-	-	-	30	21
18 347	3 231	30	182	-	1 141	723	609	1 284	2 858	22
23	-	-	-	-	-	-	-	23	-	23
182 731	76 822	210	2 125	-	7 552	8 283	18 561	12 161	8 863	
8,0	3,4	0,0	0,1	-	0,3	0,4	0,8	0,5	0,4	
986 798	483 500	11 042	11 405	1 297	68 576	28 759	203 092	28 583	49 778	
141,64	69,40	1,58	1,64	0,19	9,84	4,13	29,15	4,10	7,14	
7,3	3,6	0,1	0,1	0,0	0,5	0,2	1,5	0,2	0,4	
436 418	360 626	5 839	6 247	1 185	43 495	1 582	8 020	287	8 756	24
4 080	13	21	4	-	49	16	411	3 127	316	25
9 042	294	161	503	-	348	4 789	200	190	387	26
9 801	1 158	12	474	29	627	1 089	3 919	158	1 474	27
141 252	25 976	1 657	130	8	3 687	1 031	106 154	964	996	28
27 393	17 017	29	90	-	233	138	2 474	955	1 351	29
5 820	5 229	-	-	14	236	147	54	5	2	30
21	3	-	-	14	-	0	-	2	-	31
-	-	-	-	-	-	-	-	-	-	32
2 995	1 600	0	1	-	1 053	-	270	53	1	33
636 822	411 916	7 719	7 449	1 250	49 727	8 793	121 501	5 743	13 283	
6,1	3,9	0,1	0,1	0,0	0,5	0,1	1,2	0,1	0,1	
6 884	4 262	-	-	234	92	13	133	341	335	34
70	-	-	-	60	-	8	-	-	2	35
19 710	10 018	-	4	-	15	86	1 328	967	249	36
28 787	6 560	46	4	-	300	929	64	2 540	4 081	37
17 738	16 765	-	-	-	-	5	-	770	22	38
73 188	37 606	46	8	293	407	1 041	1 525	4 618	4 689	
3,4	1,7	0,0	0,0	0,0	0,0	0,0	0,1	0,2	0,2	
710 010	449 522	7 765	7 457	1 543	50 134	9 834	123 026	10 361	17 972	
101,91	64,52	1,11	1,07	0,22	7,20	1,41	17,66	1,49	2,58	
5,6	3,5	0,1	0,1	0,0	0,4	0,1	1,0	0,1	0,1	
- 20 406	130 939	- 2 908	- 1 393	- 9	- 2 267	- 9 738	- 55 792	- 10 548	- 27 550	
- 109 542	- 39 216	- 164	- 2 117	293	- 7 145	- 7 242	- 17 036	- 7 542	- 4 174	
- 129 948	91 723	- 3 072	- 3 510	285	- 9 413	- 16 980	- 72 828	- 18 090	- 31 724	
- 18,65	13,17	- 0,44	- 0,50	0,04	- 1,35	- 2,44	- 10,45	- 2,60	- 4,55	

Noch: 3.2 Ausgaben und Einnahmen der Gemeinden, Samtgemeinden und Landkreise nach Arten und Aufgabenbereichen
- Beträge in 1 000 Euro -

Lfd. Nr.	Art der Ausgaben / Einnahmen	Noch: Wirtschaftsförderung			Wirtschaftsunternehmen,	
		sonstige Förderung von Wirtschaft und Verkehr	Förderung des öffentlichen Personen- nahverkehrs	Förderung der Schifffahrt und des Luftverkehrs	zu- sammen	Versorgungs- und Verkehrs- unternehmen
		91	92	93	94	95
Ausgaben						
1	Aufwendungen für ehrenamtliche Tätigkeit	6	-	-	24	0
2	Dienstbezüge einschl. Beiträge zur gesetzlichen Sozialversicherung	7 634	467	118	36 093	2 877
3	Versorgungsbezüge, Beiträge zu Versorgungskassen	1 444	62	25	2 960	258
4	Beihilfen, Unterstützungen u. dergl., Personal-Nebenausgaben	230	6	-	169	22
	Personalausgaben (Summe 1 bis 4)	9 314	535	143	39 246	3 157
	in % von Spalte 1	0,4	0,0	0,0	1,6	0,1
5	Unterhaltung von unbeweglichem Vermögen	529	223	17	18 990	2 337
6	Geräte, Ausstattungs- und Ausrüstungsgegenstände	60	5	0	1 044	92
7	Mieten und Pachten	499	9	0	3 440	389
8	Bewirtschaftung der Grundstücke, baulichen Anlagen usw.	546	218	13	27 901	995
9	Haltung von Fahrzeugen	53	5	-	4 452	391
10	Weitere Verwaltungs- und Betriebsausgaben	4 262	804	1	10 480	4 547
11	Geschäftsausgaben, sonstige Sachausgaben	4 443	57	15	13 386	5 800
	Sächliche Verwaltungs- und Betriebsausgaben (Summe 5 bis 11)	10 391	1 322	46	79 693	14 551
	in % von Spalte 1	0,7	0,1	0,0	5,3	1,0
12	Erstattungen von Ausgaben des Verwaltungshaushalts	1 475	498	0	7 923	2 048
13	Kalkulatorische Kosten	1 798	229	6	6 541	2 829
14	Zuweisungen/Zuschüsse für lfd. Zwecke, Umlagen	14 844	11 993	18	75 470	4 859
15	Leistungen der Sozialhilfe, Jugendhilfe u. Ä.	-	-	-	-	-
16	Sonstige Ausgaben des Verwaltungshaushalts	-	-	-	-	-
	Ausgaben des Verwaltungshaushalts (Summe 1 bis 16)	37 823	14 577	213	208 873	27 444
	in % von Spalte 1	0,3	0,1	0,0	1,9	0,2
17	Baumaßnahmen	11 073	6 064	34	33 932	7 235
18	Erwerb von Grundstücken	14 876	8	-	104 718	163
19	Erwerb von beweglichen Sachen des Anlagevermögens	205	228	-	3 553	77
	Sachinvestitionen (Summe 17 bis 19)	26 153	6 299	34	142 203	7 475
	in % von Spalte 1	2,2	0,5	0,0	11,8	0,6
20	Gewährung von Darlehen	3 943	-	2	677	5
21	Erwerb von Beteiligungen, Kapitaleinlagen	3 400	31	-	7 583	3 042
22	Zuweisungen/Zuschüsse für Investitionen	8 148	143	-	8 319	2 266
23	Sonstige Ausgaben des Vermögenshaushalts	-	-	-	1	-
	Ausgaben des Vermögenshaushalts (Summe 17 bis 23)	41 644	6 473	36	158 783	12 788
	in % von Spalte 1	1,8	0,3	0,0	6,9	0,6
	Ausgaben des Verwaltungs- und Vermögenshaushalts (Summe 1 bis 23)	79 467	21 050	249	367 656	40 232
	in Euro je Einwohner	11,41	3,02	0,04	52,77	5,77
	in % von Spalte 1	0,6	0,2	0,0	2,7	0,3
Einnahmen						
24	Steuereinnahmen (Netto), Gebühren, zweckgebundene Abgaben	161	192	27	55 226	14 530
25	Einnahmen aus Verkauf	125	0	-	3 334	94
26	Mieten und Pachten	2 057	111	3	67 055	9 038
27	Sonstige Verwaltungs- und Betriebseinnahmen	810	37	14	9 610	3 368
28	Erstattungen von Ausgaben des Verwaltungshaushalts	534	115	-	19 682	1 960
29	Zuweisungen/Zuschüsse für lfd. Zwecke, Umlagen	2 042	3 063	-	5 546	1 397
30	Zinseinnahmen	132	-	-	2 456	807
31	Gewinnanteile, Konzessionsabgaben	1	-	-	403 043	386 182
32	Ersatz von sozialen Leistungen	-	-	-	-	-
33	Sonstige Einnahmen des Verwaltungshaushalts	1	15	-	1 910	1 184
	Einnahmen des Verwaltungshaushalts (Summe 24 bis 33)	5 863	3 534	44	567 861	418 559
	in % von Spalte 1	0,1	0,0	0,0	5,4	4,0
34	Rückflüsse von Darlehen	1 474	-	-	6 691	2 369
35	Einnahmen aus der Veräußerung von Beteiligungen etc.	-	-	-	26 577	15 204
36	Einnahmen aus der Veräußerung von Anlagevermögen	7 042	1	-	117 663	739
37	Zuweisungen/Zuschüsse für Investitionen	10 472	3 791	-	8 449	2 699
38	Beiträge u. Ä., sonstige Einnahmen des Vermögenshaushalts	137	38	-	887	321
	Einnahmen des Vermögenshaushalts (Summe 34 bis 38)	19 125	3 829	-	160 267	21 333
	in % von Spalte 1	0,9	0,2	-	7,4	1,0
	Einnahmen des Verwaltungs- und Vermögenshaushalts (Summe 24 bis 38)	24 988	7 363	44	728 128	439 892
	in Euro je Einwohner	3,59	1,06	0,01	104,51	63,14
	in % von Spalte 1	0,2	0,1	0,0	5,7	3,5
	Nachrichtlich: Mehrausgaben (-)/Mehreinnahmen					
	im Verwaltungshaushalt	- 30 163	- 10 814	- 164	365 530	393 944
	im Vermögenshaushalt	- 22 519	- 2 644	- 36	1 484	8 545
	Zusammen	- 52 682	- 13 457	- 200	367 013	402 489
	in Euro je Einwohner	- 7,56	- 1,93	- 0,03	52,68	57,77

allgemeines Grund- und Sondervermögen						Allgemeine Finanzwirtschaft				Lfd. Nr.
Unternehmen der Wirtschaftsförderung	land- und forstwirtschaftliche Unternehmen	Kur- und Badebetriebe	sonstige wirtschaftliche Unternehmen	Allgemeines Grundvermögen	Allgemeines Sondervermögen	zusammen	Steuern, allgemeine Zuweisungen und Umlagen	sonstige allgemeine Finanzwirtschaft	Abwicklung der Vorjahre	
96	97	98	99	100	101	102	103	104	105	
-	5	-	15	1	3	-	-	-	-	1
628	2 771	1 132	27 832	799	53	-	-	-	-	2
108	318	113	2 122	35	6	-	-	-	-	3
9	35	7	90	6	0	-	-	-	-	4
745	3 130	1 252	30 060	840	61	-	-	-	-	
0,0	0,1	0,1	1,2	0,0	0,0	-	-	-	-	
682	725	268	2 265	12 414	300	-	-	-	-	5
42	84	7	699	118	3	-	-	-	-	6
429	8	46	242	2 316	9	-	-	-	-	7
641	433	164	3 438	21 918	311	-	-	-	-	8
-	103	7	3 934	16	-	-	-	-	-	9
619	496	64	4 421	294	39	-	-	-	-	10
1 257	175	2 395	2 052	903	804	12 005	11 866	140	-	11
3 670	2 025	2 951	17 051	37 980	1 466	12 005	11 866	140	-	
0,2	0,1	0,2	1,1	2,5	0,1	0,8	0,8	0,0	-	
110	383	823	1 774	2 443	341	1 169	-	1 169	-	12
689	5	241	1 877	901	-	-	-	-	-	13
8 080	54	54 226	6 933	404	913	3 110 662	3 110 662	-	-	14
-	-	-	-	-	-	-	-	-	-	15
-	-	-	-	-	-	1 963 970	-	1 035 059	928 911	16
13 294	5 597	59 493	57 694	42 568	2 782	5 087 806	3 122 527	1 036 367	928 911	
0,1	0,0	0,5	0,5	0,4	0,0	45,1	27,7	9,2	8,2	
5 089	268	496	3 071	16 388	1 385	-	-	-	-	17
5	55	1	586	103 787	120	-	-	-	-	18
252	232	64	2 680	241	7	-	-	-	-	19
5 346	555	561	6 338	120 416	1 513	-	-	-	-	
0,4	0,0	0,0	0,5	10,0	0,1	-	-	-	-	
-	-	-	663	10	-	-	-	-	-	20
14	-	51	1 170	2	3 304	-	-	-	-	21
396	-	2 267	927	2 167	296	3 697	3 697	-	-	22
-	-	-	-	1	-	937 519	-	924 908	12 611	23
5 755	555	2 879	9 097	122 596	5 113	941 217	3 697	924 908	12 611	
0,3	0,0	0,1	0,4	5,3	0,2	41,1	0,2	40,3	0,6	
19 049	6 152	62 372	66 791	165 164	7 895	6 029 022	3 126 224	1 961 275	941 523	
2,73	0,88	8,95	9,59	23,71	1,13	865,37	448,72	281,51	135,14	
0,1	0,0	0,5	0,5	1,2	0,1	44,4	23,0	14,4	6,9	
159	47	38 144	2 029	314	2	5 472 001	5 472 001	-	-	24
-	2 733	14	161	332	0	-	-	-	-	25
2 103	182	87	1 416	52 730	1 499	-	-	-	-	26
1 078	112	2 003	1 328	1 627	94	-	-	-	-	27
48	60	1 293	7 064	9 129	127	3 316	-	3 316	-	28
1	131	55	3 528	340	94	1 559 958	1 542 804	17 154	-	29
0	-	17	701	103	828	58 790	-	58 790	-	30
149	12	345	15 901	446	9	1 273	-	1 273	-	31
-	-	-	-	-	-	-	-	-	-	32
-	-	-	43	555	127	345 596	40 143	305 454	-	33
3 540	3 277	41 960	32 169	65 576	2 779	7 440 933	7 054 947	385 986	-	
0,0	0,0	0,4	0,3	0,6	0,0	70,7	67,0	3,7	-	
2	6	54	3 965	201	95	-	-	-	-	34
-	-	133	7 387	150	3 702	-	-	-	-	35
68	203	-	2 135	114 072	445	-	-	-	-	36
1 044	103	1 922	600	1 939	142	135 687	135 527	161	-	37
-	-	-	5	561	-	1 412 757	-	1 412 757	-	38
1 114	311	2 109	14 093	116 924	4 384	1 548 444	135 527	1 412 917	-	
0,1	0,0	0,1	0,7	5,4	0,2	71,6	6,3	65,3	-	
4 653	3 588	44 069	46 262	182 500	7 163	8 989 377	7 190 474	1 798 904	-	
0,67	0,52	6,33	6,64	26,19	1,03	1 290,28	1 032,07	258,20	-	
0,0	0,0	0,3	0,4	1,4	0,1	70,9	56,7	14,2	-	
- 9 066	- 2 315	- 17 292	- 23 648	23 909	- 3	2 115 031	3 932 420	- 888 478	- 928 911	
- 4 642	- 244	- 770	4 995	- 5 672	- 729	607 227	131 829	488 009	- 12 611	
- 13 707	- 2 559	- 18 061	- 18 653	18 237	- 732	2 722 258	4 064 249	- 400 469	- 941 523	
- 1,97	- 0,37	- 2,59	- 2,68	2,62	- 0,11	390,73	583,36	- 57,48	- 135,14	

3.3 Ausgaben und Einnahmen der kommunalen Zweckverbände nach Arten und Aufgabenbereichen
- Beträge in 1 000 Euro -

Lfd. Nr.	Art der Ausgaben / Einnahmen	Gruppierungsnummer	Gesamthaushalt	Allgemeine		
				zu-	Gemeinde-	Haupt-
				sammen	organe, Rechnungsprüfung	verwaltung
			1	2	3	4
Ausgaben						
1	Aufwendungen für ehrenamtliche Tätigkeit	40	417	9	6	-
2	Dienstbezüge einschl. Beiträge zur gesetzlichen Sozialversicherung	41, 44	43 923	13 324	59	-
3	Versorgungsbezüge, Beiträge zu Versorgungskassen	42, 43	3 534	1 449	-	-
4	Beihilfen, Unterstützungen u. dergl., Personal-Nebenausgaben	45, 46	615	440	-	-
	Personalausgaben (Summe 1 bis 4)	4	48 489	15 221	65	-
	in % von Spalte 1			31,4	0,1	-
5	Unterhaltung von unbeweglichem Vermögen	50, 51	7 830	3 449	-	-
6	Geräte, Ausstattungs- und Ausrüstungsgegenstände	52	2 860	741	-	-
7	Mieten und Pachten	53	1 550	722	-	-
8	Bewirtschaftung der Grundstücke, baulichen Anlagen usw.	54	7 828	3 413	-	-
9	Haltung von Fahrzeugen	55	1 481	85	-	-
10	Weitere Verwaltungs- und Betriebsausgaben	57 - 63	29 162	7 804	18	-
11	Geschäftsausgaben, sonstige Sachausgaben	56, 64, 65, 66, 84	6 621	1 645	30	-
	Sächliche Verwaltungs- und Betriebsausgaben (Summe 5 bis 11)	50 - 66, 84	57 332	17 859	48	-
	in % von Spalte 1			31,2	0,1	-
12	Erstattungen von Ausgaben des Verwaltungshaushalts	67, 69	4 365	92	-	-
13	Kalkulatorische Kosten	68	12 382	1 947	-	-
14	Zuweisungen/Zuschüsse für lfd. Zwecke, Umlagen	71, 72, 82, 83	68 712	-	-	-
15	Leistungen der Sozialhilfe, Jugendhilfe u. Ä.	73, 74, 75, 76, 77, 78, 79	1 022	-	-	-
16	Sonstige Ausgaben des Verwaltungshaushalts	80, 86, 877, 893, 894	23 812	-	-	-
	Ausgaben des Verwaltungshaushalts (Summe 1 bis 16)	4 - 8 ./ 810	216 113	35 119	114	-
	in % von Spalte 1			16,3	0,1	-
17	Baumaßnahmen	94, 95, 96	21 710	980	-	-
18	Erwerb von Grundstücken	932	2 170	-	-	-
19	Erwerb von beweglichen Sachen des Anlagevermögens	935	2 578	1 178	-	-
	Sachinvestitionen (Summe 17 bis 19)	932, 935, 94, 95, 96	26 458	2 158	-	-
	in % von Spalte 1			8,2	-	-
20	Gewährung von Darlehen	92	550	550	-	-
21	Erwerb von Beteiligungen, Kapitaleinlagen	930	2	-	-	-
22	Zuweisungen/Zuschüsse für Investitionen	98	2 451	-	-	-
23	Sonstige Ausgaben des Vermögenshaushalts	90, 91, 97, 99	29 240	-	-	-
	Ausgaben des Vermögenshaushalts (Summe 17 bis 23)	9	58 701	2 708	-	-
	in % von Spalte 1			4,6	-	-
	Ausgaben des Verwaltungs- und Vermögenshaushalts (Summe 1 bis 23)	4 - 9 ./ 810	274 815	37 828	114	-
	in Euro je Einwohner		34,49	4,75	0,01	-
	in % von Spalte 1			13,8	0,0	-
Einnahmen						
24	Steuereinnahmen (Netto), Gebühren, zweckgebundene Abgaber	00 - 03 ./ 810; 10, 11, 12	53 926	19 894	-	-
25	Einnahmen aus Verkauf	13	8 104	2	-	-
26	Mieten und Pachten	14	5 625	4 804	-	-
27	Sonstige Verwaltungs- und Betriebseinnahmen	15	3 636	1 923	-	-
28	Erstattungen von Ausgaben des Verwaltungshaushalts	16, 19	16 286	6 675	51	-
29	Zuweisungen/Zuschüsse für lfd. Zwecke, Umlagen	04, 05, 06, 072, 17, 23, 092	119 394	4 191	-	-
30	Zinseinnahmen	20	2 749	-	-	-
31	Gewinnanteile, Konzessionsabgaben	21, 22	134	-	-	-
32	Ersatz von sozialen Leistungen	24, 25	-	-	-	-
33	Sonstige Einnahmen des Verwaltungshaushalts	26, 27, 28	15 821	1	-	-
	Einnahmen des Verwaltungshaushalts (Summe 24 bis 33)	0 - 2 ./ 810	225 675	37 490	51	-
	in % von Spalte 1			16,6	0,0	-
34	Rückflüsse von Darlehen	32	1 157	-	-	-
35	Einnahmen aus der Veräußerung von Beteiligungen etc	33	-	-	-	-
36	Einnahmen aus der Veräußerung von Anlagevermögen	34	436	2	-	-
37	Zuweisungen/Zuschüsse für Investitionen	36	7 963	1 026	-	-
38	Beiträge u. Ä., sonstige Einnahmen des Vermögenshaushalts	30, 31, 35, 37	48 528	-	-	-
	Einnahmen des Vermögenshaushalts (Summe 34 bis 38)	3	58 084	1 028	-	-
	in % von Spalte 1			1,8	-	-
	Einnahmen des Verwaltungs- und Vermögenshaushalts (Summe 24 bis 38)	0 - 3 ./ 810	283 759	38 518	51	-
	in Euro je Einwohner		35,61	4,83	0,01	-
	in % von Spalte 1			13,6	0,0	-
	Nachrichtlich: Mehrausgaben (-)/Mehreinnahmen	Verwaltungshaushalt	9 561	4 318	- 62	-
		im Vermögenshaushalt	- 617	- 1 681	-	-
		Zusammen	8 944	2 637	- 62	-
		in Euro je Einwohner	1,12	0,33	- 0,01	-

Verwaltung			Öffentliche Sicherheit und Ordnung								Lfd. Nr.
Finanzverwaltung	sonstige Verwaltungseinrichtungen	Allgemeine Verwaltung (Doppik)	zusammen	Öffentliche Ordnung	Öffentliche Ordnung/ Polizei (Doppik)	Umweltschutz	Feuerschutz	Katastrophenschutz	Verteidigungslasten - Verwaltung	Rettungsdienst	
5	6	7	8	9	10	11	12	13	14	15	
-	-	3	4	-	-	-	-	-	-	4	1
-	4 369	8 895	1 804	1 665	-	-	-	-	-	138	2
-	808	641	291	285	-	-	-	-	-	6	3
-	148	292	33	33	-	-	-	-	-	-	4
-	5 325	9 831	2 132	1 983	-	-	-	-	-	149	
-	11,0	20,3	4,4	4,1	-	-	-	-	-	0,3	
-	1 436	2 013	-	-	-	-	-	-	-	-	5
-	629	111	2	1	-	-	-	-	-	1	6
-	142	580	112	102	-	-	-	-	-	10	7
-	489	2 924	34	34	-	-	-	-	-	-	8
-	3	83	32	-	-	-	-	-	-	32	9
-	256	7 530	5 695	158	-	-	-	-	-	5 537	10
3	600	1 012	982	96	-	-	-	-	-	886	11
3	3 556	14 252	6 857	391	-	-	-	-	-	6 466	
0,0	6,2	24,9	12,0	0,7	-	-	-	-	-	11,3	
-	-	92	27	27	-	-	-	-	-	-	12
-	513	1 434	360	-	-	-	-	-	-	360	13
-	-	-	-	-	-	-	-	-	-	-	14
-	-	-	-	-	-	-	-	-	-	-	15
-	-	-	-	-	-	-	-	-	-	-	16
3	9 394	25 609	9 376	2 401	-	-	-	-	-	6 975	
0,0	4,3	11,8	4,3	1,1	-	-	-	-	-	3,2	
-	22	958	-	-	-	-	-	-	-	-	17
-	-	-	-	-	-	-	-	-	-	-	18
-	102	1 076	373	3	-	-	-	-	-	370	19
-	124	2 034	373	3	-	-	-	-	-	370	
-	0,5	7,7	1,4	0,0	-	-	-	-	-	1,4	
-	-	550	-	-	-	-	-	-	-	-	20
-	-	-	-	-	-	-	-	-	-	-	21
-	-	-	-	-	-	-	-	-	-	-	22
-	-	-	-	-	-	-	-	-	-	-	23
-	124	2 584	373	3	-	-	-	-	-	370	
-	0,2	4,4	0,6	0,0	-	-	-	-	-	0,6	
3	9 518	28 193	9 749	2 404	-	-	-	-	-	7 345	
0,00	1,19	3,54	1,22	0,30	-	-	-	-	-	0,92	
0,0	3,5	10,3	3,5	0,9	-	-	-	-	-	2,7	
-	4 560	15 334	4 381	641	-	-	-	-	-	3 740	24
-	1	1	-	-	-	-	-	-	-	-	25
-	344	4 460	-	-	-	-	-	-	-	-	26
-	9	1 915	540	-	-	-	-	-	-	540	27
-	21	6 603	2 300	1 800	-	-	-	-	-	500	28
-	4 106	85	1	1	-	-	-	-	-	-	29
-	-	-	-	-	-	-	-	-	-	-	30
-	-	-	-	-	-	-	-	-	-	-	31
-	-	-	-	-	-	-	-	-	-	-	32
-	-	1	26	26	-	-	-	-	-	-	33
-	9 041	28 398	7 248	2 468	-	-	-	-	-	4 780	
-	4,0	12,6	3,2	1,1	-	-	-	-	-	2,1	
-	-	-	-	-	-	-	-	-	-	-	34
-	-	-	-	-	-	-	-	-	-	-	35
-	2	0	13	-	-	-	-	-	-	13	36
-	-	1 026	-	-	-	-	-	-	-	-	37
-	-	-	-	-	-	-	-	-	-	-	38
-	2	1 026	13	-	-	-	-	-	-	13	
-	0,0	1,8	0,0	-	-	-	-	-	-	0,0	
-	9 042	29 425	7 261	2 468	-	-	-	-	-	4 792	
-	1,13	3,69	0,91	0,31	-	-	-	-	-	0,60	
-	3,2	10,4	2,6	0,9	-	-	-	-	-	1,7	
- 3	160	4 223	- 1 769	67	-	-	-	-	-	- 1 835	
-	- 123	- 1 558	- 361	- 3	-	-	-	-	-	- 358	
- 3	37	2 666	- 2 129	64	-	-	-	-	-	- 2 193	
0,00	0,00	0,33	- 0,27	0,01	-	-	-	-	-	- 0,28	

Noch: 3.3 Ausgaben und Einnahmen der kommunalen Zweckverbände nach Arten und Aufgabenbereichen
- Beträge in 1 000 Euro -

Lfd. Nr.	Art der Ausgaben / Einnahmen	Schulen				
		zu- sammen	allgemeine Schulver- waltung	Kreisschul- baukasse	Grund- schulen	Sonder- schulen
		16	17	18	19	20
Ausgaben						
1	Aufwendungen für ehrenamtliche Tätigkeit	-	-	-	-	-
2	Dienstbezüge einschl. Beiträge zur gesetzlichen Sozialversicherung	107	-	-	107	-
3	Versorgungsbezüge, Beiträge zu Versorgungskassen	7	-	-	7	-
4	Beihilfen, Unterstützungen u. dergl., Personal-Nebenausgaben	-	-	-	-	-
	Personalausgaben	(Summe 1 bis 4)	-	-	114	-
		in % von Spalte 1	0,2	-	0,2	-
5	Unterhaltung von unbeweglichem Vermögen	5	-	-	5	-
6	Geräte, Ausstattungs- und Ausrüstungsgegenstände	1	-	-	1	-
7	Mieten und Pachten	-	-	-	-	-
8	Bewirtschaftung der Grundstücke, baulichen Anlagen usw.	49	-	-	49	-
9	Haltung von Fahrzeugen	-	-	-	-	-
10	Weitere Verwaltungs- und Betriebsausgaben	6	-	-	6	-
11	Geschäftsausgaben, sonstige Sachausgaben	6	-	-	6	-
	Sächliche Verwaltungs- und Betriebsausgaben	(Summe 5 bis 11)	67	-	67	-
		in % von Spalte 1	0,1	-	0,1	-
12	Erstattungen von Ausgaben des Verwaltungshaushalts	21	-	-	21	-
13	Kalkulatorische Kosten	-	-	-	-	-
14	Zuweisungen/Zuschüsse für lfd. Zwecke, Umlagen	-	-	-	-	-
15	Leistungen der Sozialhilfe, Jugendhilfe u. Ä.	-	-	-	-	-
16	Sonstige Ausgaben des Verwaltungshaushalts	-	-	-	-	-
	Ausgaben des Verwaltungshaushalts	(Summe 1 bis 16)	203	-	203	-
		in % von Spalte 1	0,1	-	0,1	-
17	Baumaßnahmen	-	-	-	-	-
18	Erwerb von Grundstücken	-	-	-	-	-
19	Erwerb von beweglichen Sachen des Anlagevermögens	6	-	-	6	-
	Sachinvestitionen	(Summe 17 bis 19)	6	-	6	-
		in % von Spalte 1	0,0	-	0,0	-
20	Gewährung von Darlehen	-	-	-	-	-
21	Erwerb von Beteiligungen, Kapitaleinlagen	-	-	-	-	-
22	Zuweisungen/Zuschüsse für Investitionen	-	-	-	-	-
23	Sonstige Ausgaben des Vermögenshaushalts	-	-	-	-	-
	Ausgaben des Vermögenshaushalts	(Summe 17 bis 23)	6	-	6	-
		in % von Spalte 1	0,0	-	0,0	-
	Ausgaben des Verwaltungs- und Vermögenshaushalts	(Summe 1 bis 23)	208	-	208	-
		in Euro je Einwohner	0,03	-	0,03	-
		in % von Spalte 1	0,1	-	0,1	-
Einnahmen						
24	Steuereinnahmen (Netto), Gebühren, zweckgebundene Abgaben	-	-	-	-	-
25	Einnahmen aus Verkauf	-	-	-	-	-
26	Mieten und Pachten	12	-	-	12	-
27	Sonstige Verwaltungs- und Betriebseinnahmen	4	-	-	4	-
28	Erstattungen von Ausgaben des Verwaltungshaushalts	1	-	-	1	-
29	Zuweisungen/Zuschüsse für lfd. Zwecke, Umlagen	292	-	-	292	-
30	Zinseinnahmen	-	-	-	-	-
31	Gewinnanteile, Konzessionsabgaben	-	-	-	-	-
32	Ersatz von sozialen Leistungen	-	-	-	-	-
33	Sonstige Einnahmen des Verwaltungshaushalts	-	-	-	-	-
	Einnahmen des Verwaltungshaushalts	(Summe 24 bis 33)	309	-	309	-
		in % von Spalte 1	0,1	-	0,1	-
34	Rückflüsse von Darlehen	-	-	-	-	-
35	Einnahmen aus der Veräußerung von Beteiligungen etc.	-	-	-	-	-
36	Einnahmen aus der Veräußerung von Anlagevermögen	-	-	-	-	-
37	Zuweisungen/Zuschüsse für Investitionen	-	-	-	-	-
38	Beiträge u. Ä., sonstige Einnahmen des Vermögenshaushalts	-	-	-	-	-
	Einnahmen des Vermögenshaushalts	(Summe 34 bis 38)	-	-	-	-
		in % von Spalte 1	-	-	-	-
	Einnahmen des Verwaltungs- und Vermögenshaushalts	(Summe 24 bis 38)	309	-	309	-
		in Euro je Einwohner	0,04	-	0,04	-
		in % von Spalte 1	0,1	-	0,1	-
	Nachrichtlich: Mehrausgaben (-) / Mehreinnahmen	im Verwaltungshaushalt	106	-	106	-
		im Vermögenshaushalt	- 6	-	- 6	-
		Zusammen	101	-	101	-
		in Euro je Einwohner	0,01	-	0,01	-

Noch: Schulen										Lfd. Nr.	
schulform-unabhängige Orientierungsstufen	Hauptschulen	kombinierte Grund- und Hauptschulen	Realschulen	kombinierte Haupt- und Realschulen	Gymnasien	berufliche Schulen	Gesamt-schulen (integrierte u. kooperative)	Freie Waldorfschulen	Schüler-beförderung		
21	22	23	24	25	26	27	28	29	30		
-	-	-	-	-	-	-	-	-	-	-	1
-	-	-	-	-	-	-	-	-	-	-	2
-	-	-	-	-	-	-	-	-	-	-	3
-	-	-	-	-	-	-	-	-	-	-	4
-	-	-	-	-	-	-	-	-	-	-	-
-	-	-	-	-	-	-	-	-	-	-	5
-	-	-	-	-	-	-	-	-	-	-	6
-	-	-	-	-	-	-	-	-	-	-	7
-	-	-	-	-	-	-	-	-	-	-	8
-	-	-	-	-	-	-	-	-	-	-	9
-	-	-	-	-	-	-	-	-	-	-	10
-	-	-	-	-	-	-	-	-	-	-	11
-	-	-	-	-	-	-	-	-	-	-	-
-	-	-	-	-	-	-	-	-	-	-	12
-	-	-	-	-	-	-	-	-	-	-	13
-	-	-	-	-	-	-	-	-	-	-	14
-	-	-	-	-	-	-	-	-	-	-	15
-	-	-	-	-	-	-	-	-	-	-	16
-	-	-	-	-	-	-	-	-	-	-	-
-	-	-	-	-	-	-	-	-	-	-	17
-	-	-	-	-	-	-	-	-	-	-	18
-	-	-	-	-	-	-	-	-	-	-	19
-	-	-	-	-	-	-	-	-	-	-	-
-	-	-	-	-	-	-	-	-	-	-	20
-	-	-	-	-	-	-	-	-	-	-	21
-	-	-	-	-	-	-	-	-	-	-	22
-	-	-	-	-	-	-	-	-	-	-	23
-	-	-	-	-	-	-	-	-	-	-	-
-	-	-	-	-	-	-	-	-	-	-	-
-	-	-	-	-	-	-	-	-	-	-	-
-	-	-	-	-	-	-	-	-	-	-	24
-	-	-	-	-	-	-	-	-	-	-	25
-	-	-	-	-	-	-	-	-	-	-	26
-	-	-	-	-	-	-	-	-	-	-	27
-	-	-	-	-	-	-	-	-	-	-	28
-	-	-	-	-	-	-	-	-	-	-	29
-	-	-	-	-	-	-	-	-	-	-	30
-	-	-	-	-	-	-	-	-	-	-	31
-	-	-	-	-	-	-	-	-	-	-	32
-	-	-	-	-	-	-	-	-	-	-	33
-	-	-	-	-	-	-	-	-	-	-	-
-	-	-	-	-	-	-	-	-	-	-	34
-	-	-	-	-	-	-	-	-	-	-	35
-	-	-	-	-	-	-	-	-	-	-	36
-	-	-	-	-	-	-	-	-	-	-	37
-	-	-	-	-	-	-	-	-	-	-	38
-	-	-	-	-	-	-	-	-	-	-	-
-	-	-	-	-	-	-	-	-	-	-	-
-	-	-	-	-	-	-	-	-	-	-	-
-	-	-	-	-	-	-	-	-	-	-	-
-	-	-	-	-	-	-	-	-	-	-	-
-	-	-	-	-	-	-	-	-	-	-	-
-	-	-	-	-	-	-	-	-	-	-	-
-	-	-	-	-	-	-	-	-	-	-	-
-	-	-	-	-	-	-	-	-	-	-	-

Noch: 3.3 Ausgaben und Einnahmen der kommunalen Zweckverbände nach Arten und Aufgabenbereichen
- Beträge in 1 000 Euro -

Lfd. Nr.	Art der Ausgaben / Einnahmen	Noch: Schulen		Wissenschaft, Forschung, Kulturpflege		
		Fördermaßnahmen für Schüler	übrige schulische Aufgaben	zusammen	Verwaltung kultureller Angelegenheiten	Wissenschaft und Forschung
		31	32	33	34	35
Ausgaben						
1	Aufwendungen für ehrenamtliche Tätigkeit	-	-	13	-	-
2	Dienstbezüge einschl. Beiträge zur gesetzlichen Sozialversicherung	-	-	15 616	-	-
3	Versorgungsbezüge, Beiträge zu Versorgungskassen	-	-	699	-	-
4	Beihilfen, Unterstützungen u. dergl., Personal-Nebenausgaben	-	-	32	-	-
	Personalausgaben (Summe 1 bis 4)	-	-	16 359	-	-
	in % von Spalte 1	-	-	33,7	-	-
5	Unterhaltung von unbeweglichem Vermögen	-	-	130	-	-
6	Geräte, Ausstattungs- und Ausrüstungsgegenstände	-	-	247	-	-
7	Mieten und Pachten	-	-	99	-	-
8	Bewirtschaftung der Grundstücke, baulichen Anlagen usw.	-	-	468	-	-
9	Haltung von Fahrzeugen	-	-	25	-	-
10	Weitere Verwaltungs- und Betriebsausgaben	-	-	1 236	-	-
11	Geschäftsausgaben, sonstige Sachausgaben	-	-	832	-	-
	Sächliche Verwaltungs- und Betriebsausgaben (Summe 5 bis 11)	-	-	3 037	-	-
	in % von Spalte 1	-	-	5,3	-	-
12	Erstattungen von Ausgaben des Verwaltungshaushalts	-	-	568	-	-
13	Kalkulatorische Kosten	-	-	5	-	-
14	Zuweisungen/Zuschüsse für lfd. Zwecke, Umlagen	-	-	1 032	-	-
15	Leistungen der Sozialhilfe, Jugendhilfe u. A.	-	-	-	-	-
16	Sonstige Ausgaben des Verwaltungshaushalts	-	-	-	-	-
	Ausgaben des Verwaltungshaushalts (Summe 1 bis 16)	-	-	21 001	-	-
	in % von Spalte 1	-	-	9,7	-	-
17	Baumaßnahmen	-	-	88	-	-
18	Erwerb von Grundstücken	-	-	-	-	-
19	Erwerb von beweglichen Sachen des Anlagevermögens	-	-	121	-	-
	Sachinvestitionen (Summe 17 bis 19)	-	-	209	-	-
	in % von Spalte 1	-	-	0,8	-	-
20	Gewährung von Darlehen	-	-	-	-	-
21	Erwerb von Beteiligungen, Kapitaleinlagen	-	-	-	-	-
22	Zuweisungen/Zuschüsse für Investitionen	-	-	-	-	-
23	Sonstige Ausgaben des Vermögenshaushalts	-	-	-	-	-
	Ausgaben des Vermögenshaushalts (Summe 17 bis 23)	-	-	209	-	-
	in % von Spalte 1	-	-	0,4	-	-
	Ausgaben des Verwaltungs- und Vermögenshaushalts (Summe 1 bis 23)	-	-	21 210	-	-
	in Euro je Einwohner	-	-	2,66	-	-
	in % von Spalte 1	-	-	7,7	-	-
Einnahmen						
24	Steuereinnahmen (Netto), Gebühren, zweckgebundene Abgaber	-	-	8 115	-	-
25	Einnahmen aus Verkauf	-	-	96	-	-
26	Mieten und Pachten	-	-	58	-	-
27	Sonstige Verwaltungs- und Betriebseinnahmen	-	-	96	-	-
28	Erstattungen von Ausgaben des Verwaltungshaushalts	-	-	1 318	-	-
29	Zuweisungen/Zuschüsse für lfd. Zwecke, Umlagen	-	-	11 998	-	-
30	Zinseinnahmen	-	-	-	-	-
31	Gewinnanteile, Konzessionsabgaben	-	-	-	-	-
32	Ersatz von sozialen Leistungen	-	-	-	-	-
33	Sonstige Einnahmen des Verwaltungshaushalts	-	-	0	-	-
	Einnahmen des Verwaltungshaushalts (Summe 24 bis 33)	-	-	21 681	-	-
	in % von Spalte 1	-	-	9,6	-	-
34	Rückflüsse von Darlehen	-	-	-	-	-
35	Einnahmen aus der Veräußerung von Beteiligungen etc	-	-	-	-	-
36	Einnahmen aus der Veräußerung von Anlagevermögen	-	-	2	-	-
37	Zuweisungen/Zuschüsse für Investitionen	-	-	137	-	-
38	Beiträge u. Ä., sonstige Einnahmen des Vermögenshaushalts	-	-	-	-	-
	Einnahmen des Vermögenshaushalts (Summe 34 bis 38)	-	-	139	-	-
	in % von Spalte 1	-	-	0,2	-	-
	Einnahmen des Verwaltungs- und Vermögenshaushalts (Summe 24 bis 38)	-	-	21 821	-	-
	in Euro je Einwohner	-	-	2,74	-	-
	in % von Spalte 1	-	-	7,7	-	-
	Nachrichtlich: Mehrausgaben (-)/Mehreinnahmen im Verwaltungshaushalt	-	-	685	-	-
	im Vermögenshaushalt	-	-	- 70	-	-
	Zusammen	-	-	615	-	-
	in Euro je Einwohner	-	-	0,08	-	-

Noch: Wissenschaft, Forschung, Kulturpflege										Lfd. Nr.
nichtwissen- schaftl. Museen, Sammlungen, Ausstellungen	zoologische und botani- sche Gärten	Theater	Musikpflege (ohne Musik- schulen)	Musik- schulen	sonstige Kulturpflege	Volkshoch- schulen	Büchereien	sonstige Volksbildung	Naturschutz und Land- schaftspflege	
36	37	38	39	40	41	42	43	44	45	
5	-	-	-	0	-	6	-	1	-	1
577	-	3 378	-	6 784	-	4 842	-	35	-	2
18	-	64	-	399	-	217	-	1	-	3
7	-	-	-	12	-	13	-	-	-	4
607	-	3 442	-	7 195	-	5 077	-	37	-	
1,3	-	7,1	-	14,8	-	10,5	-	0,1	-	
6	-	17	-	27	2	77	-	-	-	5
19	-	81	-	73	-	74	-	-	-	6
21	-	39	-	10	-	30	-	-	-	7
141	-	113	-	12	-	203	-	-	-	8
-	-	-	-	-	-	25	-	-	-	9
277	-	271	-	196	-	488	-	4	-	10
43	-	239	-	255	-	295	-	0	-	11
507	-	760	-	572	2	1 192	-	4	-	
0,9	-	1,3	-	1,0	0,0	2,1	-	0,0	-	
73	-	-	-	15	-	480	-	-	-	12
-	-	-	-	-	-	5	-	-	-	13
-	-	-	-	992	2	1	-	38	-	14
-	-	-	-	-	-	-	-	-	-	15
-	-	-	-	-	-	-	-	-	-	16
1 187	-	4 202	-	8 774	4	6 755	-	79	-	
0,5	-	1,9	-	4,1	0,0	3,1	-	0,0	-	
86	-	-	-	-	-	2	-	-	-	17
-	-	-	-	-	-	-	-	-	-	18
1	-	-	-	57	-	64	-	-	-	19
86	-	-	-	57	-	66	-	-	-	
0,3	-	-	-	0,2	-	0,2	-	-	-	
-	-	-	-	-	-	-	-	-	-	20
-	-	-	-	-	-	-	-	-	-	21
-	-	-	-	-	-	-	-	-	-	22
-	-	-	-	-	-	-	-	-	-	23
86	-	-	-	57	-	66	-	-	-	
0,1	-	-	-	0,1	-	0,1	-	-	-	
1 274	-	4 202	-	8 831	4	6 821	-	79	-	
0,16	-	0,53	-	1,11	0,00	0,86	-	0,01	-	
0,5	-	1,5	-	3,2	0,0	2,5	-	0,0	-	
183	-	1 036	-	4 197	-	2 673	-	25	-	24
39	-	9	-	3	-	45	-	0	-	25
3	-	0	-	8	-	48	-	-	-	26
12	-	31	-	4	-	48	-	-	-	27
66	-	-	-	110	-	1 143	-	-	-	28
1 063	-	3 118	-	4 681	-	3 082	-	54	-	29
-	-	-	-	-	-	-	-	-	-	30
-	-	-	-	-	-	-	-	-	-	31
-	-	-	-	-	-	-	-	-	-	32
-	-	-	-	0	-	0	-	-	-	33
1 366	-	4 194	-	9 003	-	7 039	-	79	-	
0,6	-	1,9	-	4,0	-	3,1	-	0,0	-	
-	-	-	-	-	-	-	-	-	-	34
-	-	-	-	-	-	-	-	-	-	35
-	-	-	-	2	-	1	-	-	-	36
137	-	-	-	-	-	-	-	-	-	37
-	-	-	-	-	-	-	-	-	-	38
137	-	-	-	2	-	1	-	-	-	
0,2	-	-	-	0,0	-	0,0	-	-	-	
1 503	-	4 194	-	9 005	-	7 039	-	79	-	
0,19	-	0,53	-	1,13	-	0,88	-	0,01	-	
0,5	-	1,5	-	3,2	-	2,5	-	0,0	-	
179	-	- 8	-	229	- 4	289	-	0	-	
51	-	-	-	- 55	-	- 65	-	-	-	
230	-	- 8	-	174	- 4	223	-	0	-	
0,03	-	0,00	-	0,02	0,00	0,03	-	0,00	-	

Noch: 3.3 Ausgaben und Einnahmen der kommunalen Zweckverbände nach Arten und Aufgabenbereichen
- Beträge in 1 000 Euro -

Lfd. Nr.	Art der Ausgaben / Einnahmen	Noch: Kulturpflege			Soziale Sicherung	
		Denkmal- schutz und -pflege	Heimat- pflege	Kirchen	zu- sammen	Verwaltung der sozialen Angelegen- heiten
		46	48	48	49	50
Ausgaben						
1	Aufwendungen für ehrenamtliche Tätigkeit	-	-	-	-	-
2	Dienstbezüge einschl. Beiträge zur gesetzlichen Sozialversicherung	-	-	-	1 210	984
3	Versorgungsbezüge, Beiträge zu Versorgungskassen	-	-	-	67	55
4	Beihilfen, Unterstützungen u. dergl., Personal-Nebenausgaben	-	-	-	1	1
	Personalausgaben	(Summe 1 bis 4)	-	-	1 278	1 040
		in % von Spalte 1	-	-	2,6	2,1
5	Unterhaltung von unbeweglichem Vermögen	-	-	-	7	4
6	Geräte, Ausstattungs- und Ausrüstungsgegenstände	-	-	-	21	19
7	Mieten und Pachten	-	-	-	34	34
8	Bewirtschaftung der Grundstücke, baulichen Anlagen usw.	-	-	-	67	59
9	Haltung von Fahrzeugen	-	-	-	120	120
10	Weitere Verwaltungs- und Betriebsausgaben	-	-	-	110	95
11	Geschäftsausgaben, sonstige Sachausgaben	-	-	-	33	28
	Sächliche Verwaltungs- und Betriebsausgaben	(Summe 5 bis 11)	-	-	392	360
		in % von Spalte 1	-	-	0,7	0,6
12	Erstattungen von Ausgaben des Verwaltungshaushalts	-	-	-	82	82
13	Kalkulatorische Kosten	-	-	-	19	-
14	Zuweisungen/Zuschüsse für lfd. Zwecke, Umlagen	-	-	-	16	16
15	Leistungen der Sozialhilfe, Jugendhilfe u. Ä.	-	-	-	1 022	-
16	Sonstige Ausgaben des Verwaltungshaushalts	-	-	-	-	-
	Ausgaben des Verwaltungshaushalts	(Summe 1 bis 16)	-	-	2 808	1 498
		in % von Spalte 1	-	-	1,3	0,7
17	Baumaßnahmen	-	-	-	10	-
18	Erwerb von Grundstücken	-	-	-	-	-
19	Erwerb von beweglichen Sachen des Anlagevermögens	-	-	-	-	-
	Sachinvestitionen	(Summe 17 bis 19)	-	-	10	-
		in % von Spalte 1	-	-	0,0	-
20	Gewährung von Darlehen	-	-	-	-	-
21	Erwerb von Beteiligungen, Kapitaleinlagen	-	-	-	-	-
22	Zuweisungen/Zuschüsse für Investitionen	-	-	-	-	-
23	Sonstige Ausgaben des Vermögenshaushalts	-	-	-	-	-
	Ausgaben des Vermögenshaushalts	(Summe 17 bis 23)	-	-	10	-
		in % von Spalte 1	-	-	0,0	-
	Ausgaben des Verwaltungs- und Vermögenshaushalts	(Summe 1 bis 23)	-	-	2 818	1 498
		in Euro je Einwohner	-	-	0,35	0,19
		in % von Spalte 1	-	-	1,0	0,5
Einnahmen						
24	Steuereinnahmen (Netto), Gebühren, zweckgebundene Abgaben	-	-	-	59	-
25	Einnahmen aus Verkauf	-	-	-	159	147
26	Mieten und Pachten	-	-	-	-	-
27	Sonstige Verwaltungs- und Betriebseinnahmen	-	-	-	2	1
28	Erstattungen von Ausgaben des Verwaltungshaushalts	-	-	-	2 194	1 170
29	Zuweisungen/Zuschüsse für lfd. Zwecke, Umlagen	-	-	-	232	27
30	Zinseinnahmen	-	-	-	-	-
31	Gewinnanteile, Konzessionsabgaben	-	-	-	-	-
32	Ersatz von sozialen Leistungen	-	-	-	-	-
33	Sonstige Einnahmen des Verwaltungshaushalts	-	-	-	-	-
	Einnahmen des Verwaltungshaushalts	(Summe 24 bis 33)	-	-	2 645	1 344
		in % von Spalte 1	-	-	1,2	0,6
34	Rückflüsse von Darlehen	-	-	-	-	-
35	Einnahmen aus der Veräußerung von Beteiligungen etc	-	-	-	-	-
36	Einnahmen aus der Veräußerung von Anlagevermögen	-	-	-	-	-
37	Zuweisungen/Zuschüsse für Investitionen	-	-	-	2	-
38	Beiträge u. Ä., sonstige Einnahmen des Vermögenshaushalts	-	-	-	-	-
	Einnahmen des Vermögenshaushalts	(Summe 34 bis 38)	-	-	2	-
		in % von Spalte 1	-	-	0,0	-
	Einnahmen des Verwaltungs- und Vermögenshaushalts	(Summe 24 bis 38)	-	-	2 646	1 344
		in Euro je Einwohner	-	-	0,33	0,17
		in % von Spalte 1	-	-	0,9	0,5
	Nachrichtlich: Mehrausgaben (-)/Mehreinnahmen	im Verwaltungshaushalt	-	-	- 145	- 153
		im Vermögenshaushalt	-	-	- 8	-
		Zusammen	-	-	- 153	- 153
		in Euro je Einwohner	-	-	- 0,02	- 0,02

Noch: Soziale Sicherung										Lfd. Nr.
Sozialhilfe u. Grund-sicherung für Arbeitsuchende	Leistungen nach dem AsylbLG	soziale Einrichtungen (o. Einrichtungen für Ältere)	Einrichtungen für Ältere und Pflegebedürftige	Kriegsopfer-fürsorge und ähnliche MaBnahmen	Jugendhilfe nach dem KJHG	Tages-einrichtungen für Kinder	übrige Einrichtungen der Jugendhilfe	weitere soziale Bereiche	sonstige soziale Angelegen-heiten	
51	52	53	55	55	56	57	58	59	60	
-	-	-	-	-	-	-	-	-	-	1
-	-	-	-	-	-	-	226	-	-	2
-	-	-	-	-	-	-	12	-	-	3
-	-	-	-	-	-	-	-	-	-	4
-	-	-	-	-	-	-	238	-	-	
-	-	-	-	-	-	-	0,5	-	-	
-	-	-	-	-	-	-	2	-	-	5
-	-	-	-	-	-	-	2	-	-	6
-	-	-	-	-	-	-	-	-	-	7
-	-	-	-	-	-	-	8	-	-	8
-	-	-	-	-	-	-	-	-	-	9
-	-	-	-	-	-	-	15	-	-	10
-	-	-	-	-	-	-	4	-	-	11
-	-	-	-	-	-	-	32	-	-	
-	-	-	-	-	-	-	0,1	-	-	
-	-	-	-	-	-	-	-	-	-	12
-	-	-	-	-	-	-	19	-	-	13
-	-	-	-	-	-	-	-	-	-	14
1 022	-	-	-	-	-	-	-	-	-	15
-	-	-	-	-	-	-	-	-	-	16
1 022	-	-	-	-	-	-	289	-	-	
0,5	-	-	-	-	-	-	0,1	-	-	
-	-	-	-	-	-	-	10	-	-	17
-	-	-	-	-	-	-	-	-	-	18
-	-	-	-	-	-	-	-	-	-	19
-	-	-	-	-	-	-	10	-	-	
-	-	-	-	-	-	-	0,0	-	-	
-	-	-	-	-	-	-	-	-	-	20
-	-	-	-	-	-	-	-	-	-	21
-	-	-	-	-	-	-	-	-	-	22
-	-	-	-	-	-	-	-	-	-	23
-	-	-	-	-	-	-	10	-	-	
-	-	-	-	-	-	-	0,0	-	-	
1 022	-	-	-	-	-	-	299	-	-	
0,13	-	-	-	-	-	-	0,04	-	-	
0,4	-	-	-	-	-	-	0,1	-	-	
-	-	-	-	-	-	-	59	-	-	24
-	-	-	-	-	-	-	13	-	-	25
-	-	-	-	-	-	-	-	-	-	26
-	-	-	-	-	-	-	1	-	-	27
1 023	-	-	-	-	-	-	-	-	-	28
-	-	-	-	-	-	-	205	-	-	29
-	-	-	-	-	-	-	-	-	-	30
-	-	-	-	-	-	-	-	-	-	31
-	-	-	-	-	-	-	-	-	-	32
-	-	-	-	-	-	-	-	-	-	33
1 023	-	-	-	-	-	-	277	-	-	
0,5	-	-	-	-	-	-	0,1	-	-	
-	-	-	-	-	-	-	-	-	-	34
-	-	-	-	-	-	-	-	-	-	35
-	-	-	-	-	-	-	-	-	-	36
-	-	-	-	-	-	-	2	-	-	37
-	-	-	-	-	-	-	-	-	-	38
-	-	-	-	-	-	-	2	-	-	
-	-	-	-	-	-	-	0,0	-	-	
1 023	-	-	-	-	-	-	278	-	-	
0,13	-	-	-	-	-	-	0,03	-	-	
0,4	-	-	-	-	-	-	0,1	-	-	
1	-	-	-	-	-	-	7	-	-	
-	-	-	-	-	-	-	-	-	-	8
1	-	-	-	-	-	-	-	-	-	1
0,00	-	-	-	-	-	-	0,00	-	-	

Noch: 3.3 Ausgaben und Einnahmen der kommunalen Zweckverbände nach Arten und Aufgabenbereichen
- Beträge in 1 000 Euro -

Lfd. Nr.	Art der Ausgaben / Einnahmen	Gesundheit, Sport, Erholung				
		zu-	Gesundheits-	Kranken-	sonstige	Förderung
		sammen	verwaltung	häuser	Einrichtungen u. Maßnahmen d. Ges.-Pfleger	des Sports
		61	62	63	64	65
Ausgaben						
1	Aufwendungen für ehrenamtliche Tätigkeit	9	-	-	-	-
2	Dienstbezüge einschl. Beiträge zur gesetzlichen Sozialversicherung	1 917	1 170	-	-	-
3	Versorgungsbezüge, Beiträge zu Versorgungskassen	179	142	-	-	-
4	Beihilfen, Unterstützungen u. dergl., Personal-Nebenausgaben	26	26	-	-	-
	Personalausgaben (Summe 1 bis 4)	2 132	1 338	-	-	-
	in % von Spalte 1	4,4	2,8	-	-	-
5	Unterhaltung von unbeweglichem Vermögen	155	-	-	-	-
6	Geräte, Ausstattungs- und Ausrüstungsgegenstände	22	5	-	-	-
7	Mieten und Pachten	195	163	-	-	-
8	Bewirtschaftung der Grundstücke, baulichen Anlagen usw.	153	-	-	-	-
9	Haltung von Fahrzeugen	5	-	-	-	-
10	Weitere Verwaltungs- und Betriebsausgaben	330	35	-	-	-
11	Geschäftsausgaben, sonstige Sachausgaben	194	72	-	-	-
	Sächliche Verwaltungs- und Betriebsausgaben (Summe 5 bis 11)	1 054	275	-	-	-
	in % von Spalte 1	1,8	0,5	-	-	-
12	Erstattungen von Ausgaben des Verwaltungshaushalts	518	84	-	-	-
13	Kalkulatorische Kosten	79	-	-	-	-
14	Zuweisungen/Zuschüsse für lfd. Zwecke, Umlagen	89	-	-	-	-
15	Leistungen der Sozialhilfe, Jugendhilfe u. Ä.	-	-	-	-	-
16	Sonstige Ausgaben des Verwaltungshaushalts	-	-	-	-	-
	Ausgaben des Verwaltungshaushalts (Summe 1 bis 16)	3 872	1 697	-	-	-
	in % von Spalte 1	1,8	0,8	-	-	-
17	Baumaßnahmen	335	-	-	-	-
18	Erwerb von Grundstücken	-	-	-	-	-
19	Erwerb von beweglichen Sachen des Anlagevermögens	33	1	-	-	-
	Sachinvestitionen (Summe 17 bis 19)	368	1	-	-	-
	in % von Spalte 1	1,4	0,0	-	-	-
20	Gewährung von Darlehen	-	-	-	-	-
21	Erwerb von Beteiligungen, Kapitaleinlagen	-	-	-	-	-
22	Zuweisungen/Zuschüsse für Investitionen	-	-	-	-	-
23	Sonstige Ausgaben des Vermögenshaushalts	-	-	-	-	-
	Ausgaben des Vermögenshaushalts (Summe 17 bis 23)	368	1	-	-	-
	in % von Spalte 1	0,6	0,0	-	-	-
	Ausgaben des Verwaltungs- und Vermögenshaushalts (Summe 1 bis 23)	4 240	1 698	-	-	-
	in Euro je Einwohner	0,53	0,21	-	-	-
	in % von Spalte 1	1,5	0,6	-	-	-
Einnahmen						
24	Steuereinnahmen (Netto), Gebühren, zweckgebundene Abgaben	310	98	-	-	-
25	Einnahmen aus Verkauf	31	-	-	-	-
26	Mieten und Pachten	20	-	-	-	-
27	Sonstige Verwaltungs- und Betriebseinnahmen	38	-	-	-	-
28	Erstattungen von Ausgaben des Verwaltungshaushalts	327	88	-	-	-
29	Zuweisungen/Zuschüsse für lfd. Zwecke, Umlagen	3 035	1 535	-	-	-
30	Zinseinnahmen	-	-	-	-	-
31	Gewinnanteile, Konzessionsabgaben	-	-	-	-	-
32	Ersatz von sozialen Leistungen	-	-	-	-	-
33	Sonstige Einnahmen des Verwaltungshaushalts	0	0	-	-	-
	Einnahmen des Verwaltungshaushalts (Summe 24 bis 33)	3 761	1 721	-	-	-
	in % von Spalte 1	1,7	0,8	-	-	-
34	Rückflüsse von Darlehen	-	-	-	-	-
35	Einnahmen aus der Veräußerung von Beteiligungen etc	-	-	-	-	-
36	Einnahmen aus der Veräußerung von Anlagevermögen	-	-	-	-	-
37	Zuweisungen/Zuschüsse für Investitionen	24	-	-	-	-
38	Beiträge u. Ä., sonstige Einnahmen des Vermögenshaushalts	-	-	-	-	-
	Einnahmen des Vermögenshaushalts (Summe 34 bis 38)	24	-	-	-	-
	in % von Spalte 1	0,0	-	-	-	-
	Einnahmen des Verwaltungs- und Vermögenshaushalts (Summe 24 bis 38)	3 785	1 721	-	-	-
	in Euro je Einwohner	0,48	0,22	-	-	-
	in % von Spalte 1	1,3	0,6	-	-	-
	Nachrichtlich: Mehrausgaben (-)/Mehreinnahmen im Verwaltungshaushalt	- 32	24	-	-	-
	im Vermögenshaushalt	- 344	- 1	-	-	-
	Zusammen	- 376	23	-	-	-
	in Euro je Einwohner	- 0,05	0,00	-	-	-

Noch: Gesundheit, Sport, Erholung			Bau- und Wohnungswesen, Verkehr							Lfd. Nr.
eigene Sportstätten	Badeanstalten	Park- u. Gartenanlagen, sonst. Erholungseinrichtungen	zusammen	Bauverwaltung	Ortsplanung, Vermessung, Bauordnung	Wohnungsbauförderung u. Wohnungsfürsorge	Gemeindestraßen	Kreisstraßen	Bundesstraßen	
66	67	68	69	70	71	72	73	74	75	
-	4	5	16	-	-	-	16	-	-	1
-	307	440	2 379	347	-	-	2 026	-	-	2
-	20	18	262	35	-	-	227	-	-	3
-	0	0	17	17	-	-	1	-	-	4
-	331	463	2 674	399	-	-	2 269	-	-	
-	0,7	1,0	5,5	0,8	-	-	4,7	-	-	
-	74	81	618	-	-	-	614	-	-	5
-	10	8	433	-	-	-	433	-	-	6
-	4	28	34	9	-	-	11	-	-	7
-	145	8	35	3	-	-	20	-	-	8
-	0	5	425	-	-	-	353	-	-	9
-	5	290	776	43	-	-	709	-	-	10
-	31	90	212	33	-	-	158	-	-	11
-	268	510	2 533	89	-	-	2 298	-	-	
-	0,5	0,9	4,4	0,2	-	-	4,0	-	-	
-	145	289	27	-	-	-	27	-	-	12
-	79	-	-	-	-	-	-	-	-	13
-	-	89	-	-	-	-	-	-	-	14
-	-	-	-	-	-	-	-	-	-	15
-	-	-	-	-	-	-	-	-	-	16
-	823	1 352	5 234	488	-	-	4 594	-	-	
-	0,4	0,6	2,4	0,2	-	-	2,1	-	-	
-	228	107	2 186	-	-	-	2 149	-	-	17
-	-	-	7	-	-	-	-	-	-	18
-	10	22	368	1	-	-	282	-	-	19
-	238	129	2 561	1	-	-	2 431	-	-	
-	0,9	0,5	9,7	0,0	-	-	9,2	-	-	
-	-	-	-	-	-	-	-	-	-	20
-	-	-	-	-	-	-	-	-	-	21
-	-	-	-	-	-	-	-	-	-	22
-	-	-	-	-	-	-	-	-	-	23
-	238	129	2 561	1	-	-	2 431	-	-	
-	0,4	0,2	4,4	0,0	-	-	4,1	-	-	
-	1 061	1 481	7 795	489	-	-	7 025	-	-	
-	0,13	0,19	0,98	0,06	-	-	0,88	-	-	
-	0,4	0,5	2,8	0,2	-	-	2,6	-	-	
-	133	79	2 804	453	-	-	1 912	-	-	24
-	-	31	363	-	-	-	-	-	-	25
-	9	11	-	-	-	-	-	-	-	26
-	25	13	30	-	-	-	28	-	-	27
-	176	62	201	-	-	-	174	-	-	28
-	257	1 244	2 797	55	-	-	2 743	-	-	29
-	-	-	-	-	-	-	-	-	-	30
-	-	-	-	-	-	-	-	-	-	31
-	-	-	-	-	-	-	-	-	-	32
-	-	-	-	-	-	-	-	-	-	33
-	600	1 440	6 195	508	-	-	4 856	-	-	
-	0,3	0,6	2,7	0,2	-	-	2,2	-	-	
-	-	-	-	-	-	-	-	-	-	34
-	-	-	-	-	-	-	-	-	-	35
-	-	-	111	-	-	-	18	-	-	36
-	-	24	728	-	-	-	681	-	-	37
-	-	-	-	-	-	-	-	-	-	38
-	-	24	838	-	-	-	699	-	-	
-	-	0,0	1,4	-	-	-	1,2	-	-	
-	600	1 464	7 034	508	-	-	5 555	-	-	
-	0,08	0,18	0,88	0,06	-	-	0,70	-	-	
-	0,2	0,5	2,5	0,2	-	-	2,0	-	-	
-	- 144	88	961	20	-	-	262	-	-	
-	- 238	- 105	- 1 723	- 1	-	-	- 1 732	-	-	
-	- 383	- 17	- 761	19	-	-	- 1 470	-	-	
-	- 0,05	0,00	- 0,10	0,00	-	-	- 0,18	-	-	

Noch: 3.3 Ausgaben und Einnahmen der kommunalen Zweckverbände nach Arten und Aufgabenbereichen
- Beträge in 1 000 Euro -

Lfd. Nr.	Art der Ausgaben / Einnahmen	Noch: Bau- und Wohnungswesen, Verkehr				
		Landesstraßen	Straßenbeleuchtung	Straßenreinigung	Park-einrichtungen	Wasserläufe, Wasserbau
		76	77	78	79	80
Ausgaben						
1	Aufwendungen für ehrenamtliche Tätigkeit	-	-	-	-	-
2	Dienstbezüge einschl. Beiträge zur gesetzlichen Sozialversicherung	-	-	6	-	-
3	Versorgungsbezüge, Beiträge zu Versorgungskassen	-	-	-	-	-
4	Beihilfen, Unterstützungen u. dergl., Personal-Nebenausgaben	-	-	-	-	-
	Personalausgaben			6	-	-
	(Summe 1 bis 4)	-	-	6	-	-
	in % von Spalte 1	-	-	0,0	-	-
5	Unterhaltung von unbeweglichem Vermögen	-	-	4	-	-
6	Geräte, Ausstattungs- und Ausrüstungsgegenstände	-	-	-	-	-
7	Mieten und Pachten	-	-	13	-	-
8	Bewirtschaftung der Grundstücke, baulichen Anlagen usw.	-	-	12	-	-
9	Haltung von Fahrzeugen	-	-	72	-	-
10	Weitere Verwaltungs- und Betriebsausgaben	-	-	24	-	-
11	Geschäftsausgaben, sonstige Sachausgaben	-	-	21	-	-
	Sächliche Verwaltungs- und Betriebsausgaben			146	-	-
	(Summe 5 bis 11)	-	-	146	-	-
	in % von Spalte 1	-	-	0,3	-	-
12	Erstattungen von Ausgaben des Verwaltungshaushalts	-	-	-	-	-
13	Kalkulatorische Kosten	-	-	-	-	-
14	Zuweisungen/Zuschüsse für lfd. Zwecke, Umlagen	-	-	-	-	-
15	Leistungen der Sozialhilfe, Jugendhilfe u. Ä.	-	-	-	-	-
16	Sonstige Ausgaben des Verwaltungshaushalts	-	-	-	-	-
	Ausgaben des Verwaltungshaushalts			152	-	-
	(Summe 1 bis 16)	-	-	152	-	-
	in % von Spalte 1	-	-	0,1	-	-
17	Baumaßnahmen	-	-	-	-	37
18	Erwerb von Grundstücken	-	-	-	-	7
19	Erwerb von beweglichen Sachen des Anlagevermögens	-	-	85	-	-
	Sachinvestitionen			85	-	44
	(Summe 17 bis 19)	-	-	85	-	44
	in % von Spalte 1	-	-	0,3	-	0,2
20	Gewährung von Darlehen	-	-	-	-	-
21	Erwerb von Beteiligungen, Kapitaleinlagen	-	-	-	-	-
22	Zuweisungen/Zuschüsse für Investitionen	-	-	-	-	-
23	Sonstige Ausgaben des Vermögenshaushalts	-	-	-	-	-
	Ausgaben des Vermögenshaushalts			85	-	44
	(Summe 17 bis 23)	-	-	85	-	44
	in % von Spalte 1	-	-	0,1	-	0,1
	Ausgaben des Verwaltungs- und Vermögenshaushalts			237	-	44
	(Summe 1 bis 23)	-	-	237	-	44
	in Euro je Einwohner	-	-	0,03	-	0,01
	in % von Spalte 1	-	-	0,1	-	0,0
Einnahmen						
24	Steuereinnahmen (Netto), Gebühren, zweckgebundene Abgaber	-	-	439	-	-
25	Einnahmen aus Verkauf	-	-	363	-	-
26	Mieten und Pachten	-	-	-	-	-
27	Sonstige Verwaltungs- und Betriebseinnahmen	-	-	2	-	-
28	Erstattungen von Ausgaben des Verwaltungshaushalts	-	-	27	-	-
29	Zuweisungen/Zuschüsse für lfd. Zwecke, Umlagen	-	-	-	-	-
30	Zinseinnahmen	-	-	-	-	-
31	Gewinnanteile, Konzessionsabgaben	-	-	-	-	-
32	Ersatz von sozialen Leistungen	-	-	-	-	-
33	Sonstige Einnahmen des Verwaltungshaushalts	-	-	-	-	-
	Einnahmen des Verwaltungshaushalts			831	-	-
	(Summe 24 bis 33)	-	-	831	-	-
	in % von Spalte 1	-	-	0,4	-	-
34	Rückflüsse von Darlehen	-	-	-	-	-
35	Einnahmen aus der Veräußerung von Beteiligungen etc	-	-	-	-	-
36	Einnahmen aus der Veräußerung von Anlagevermögen	-	-	92	-	-
37	Zuweisungen/Zuschüsse für Investitionen	-	-	-	-	47
38	Beiträge u. Ä., sonstige Einnahmen des Vermögenshaushalts	-	-	-	-	-
	Einnahmen des Vermögenshaushalts			92	-	47
	(Summe 34 bis 38)	-	-	92	-	47
	in % von Spalte 1	-	-	0,2	-	0,1
	Einnahmen des Verwaltungs- und Vermögenshaushalts			924	-	47
	(Summe 24 bis 38)	-	-	924	-	47
	in Euro je Einwohner	-	-	0,12	-	0,01
	in % von Spalte 1	-	-	0,3	-	0,0
	Nachrichtlich: Mehrausgaben (-)/Mehreinnahmen			680	-	-
	im Verwaltungshaushalt	-	-	680	-	-
	im Vermögenshaushalt	-	-	7	-	3
	Zusammen	-	-	687	-	3
	in Euro je Einwohner	-	-	0,09	-	0,00

Öffentliche Einrichtungen, Wirtschaftsförderung										Lfd. Nr.
zu- sammen	Abwasser- beseitigung	Abfall- beseitigung	Märkte	Schlacht- und Viehhöfe	Bestattungs- wesen	sonstige öffentliche Einrichtungen	Hilfsbetriebe der Verwaltung	Förderung der Land- und Forstwirtschaft	Fremden- verkehr	
81	82	83	84	85	86	87	88	89	90	
361	127	13	-	-	-	-	-	2	3	1
7 379	2 468	927	-	-	16	-	923	326	156	2
574	176	42	-	-	-	-	44	80	-	3
57	11	6	-	-	-	-	-	2	0	4
8 370	2 782	988	-	-	16	-	966	410	159	
17,3	5,7	2,0	-	-	0,0	-	2,0	0,8	0,3	
3 263	2 650	86	-	-	26	-	2	314	3	5
1 356	145	1 149	-	-	1	-	36	3	-	6
329	10	1	-	-	0	-	16	-	6	7
3 353	1 945	1 130	-	-	34	-	14	16	-	8
554	248	138	-	-	7	-	86	0	-	9
12 316	1 124	6 758	-	-	76	-	12	3	230	10
1 950	970	248	-	-	3	-	17	39	57	11
23 122	7 091	9 511	-	-	147	-	183	376	295	
40,3	12,4	16,6	-	-	0,3	-	0,3	0,7	0,5	
2 677	1 342	340	-	-	24	-	164	6	-	12
9 662	3 824	5 635	-	-	-	-	203	-	-	13
67 556	346	1 858	-	-	-	-	-	19	65	14
-	-	-	-	-	-	-	-	-	-	15
-	-	-	-	-	-	-	-	-	-	16
111 387	15 386	18 332	-	-	187	-	1 516	812	520	
51,5	7,1	8,5	-	-	0,1	-	0,7	0,4	0,2	
13 538	8 119	3 792	-	-	-	-	-	-	-	17
1 695	4	-	-	-	24	-	-	-	-	18
473	235	22	-	-	6	-	45	12	2	19
15 706	8 358	3 814	-	-	31	-	45	12	2	
59,4	31,6	14,4	-	-	0,1	-	0,2	0,0	0,0	
-	-	-	-	-	-	-	-	-	-	20
2	-	-	-	-	-	-	-	-	-	21
2 434	-	-	-	-	-	-	-	-	-	22
-	-	-	-	-	-	-	-	-	-	23
18 141	8 358	3 814	-	-	31	-	45	12	2	
30,9	14,2	6,5	-	-	0,1	-	0,1	0,0	0,0	
129 528	23 744	22 146	-	-	217	-	1 561	824	521	
16,26	2,98	2,78	-	-	0,03	-	0,20	0,10	0,07	
47,1	8,6	8,1	-	-	0,1	-	0,6	0,3	0,2	
17 222	8 268	7 164	-	-	591	-	1 161	3	2	24
956	62	-	-	-	7	-	-	886	-	25
459	10	37	-	-	-	-	-	94	-	26
412	55	-	-	-	172	-	-	0	47	27
3 193	54	1 167	-	-	8	-	324	3	-	28
96 786	9 305	9 333	-	-	50	-	-	14	503	29
25	-	-	-	-	-	-	-	25	-	30
5	-	-	-	-	-	-	-	-	0	31
-	-	-	-	-	-	-	-	-	-	32
190	88	-	-	-	0	-	-	93	-	33
119 249	17 842	17 702	-	-	827	-	1 485	1 118	553	
52,8	7,9	7,8	-	-	0,4	-	0,7	0,5	0,2	
1 157	11	1 066	-	-	-	-	-	-	-	34
-	-	-	-	-	-	-	-	-	-	35
147	19	12	-	-	3	-	9	73	-	36
2 942	701	-	-	-	0	-	-	-	-	37
905	905	-	-	-	-	-	-	-	-	38
5 151	1 636	1 078	-	-	3	-	9	73	-	
8,9	2,8	1,9	-	-	0,0	-	0,0	0,1	-	
124 400	19 478	18 780	-	-	830	-	1 494	1 192	553	
15,61	2,44	2,36	-	-	0,10	-	0,19	0,15	0,07	
43,8	6,9	6,6	-	-	0,3	-	0,5	0,4	0,2	
17 525	6 281	5 004	-	-	641	-	171	306	33	
- 12 990	- 6 722	- 2 736	-	-	- 28	-	- 36	62	- 2	
4 535	- 441	2 269	-	-	613	-	135	368	32	
0,57	- 0,06	0,28	-	-	0,08	-	0,02	0,05	0,00	

Noch: 3.3 Ausgaben und Einnahmen der kommunalen Zweckverbände nach Arten und Aufgabenbereichen
- Beträge in 1 000 Euro -

Lfd. Nr.	Art der Ausgaben / Einnahmen	Noch: Wirtschaftsförderung			Wirtschaftsunternehmen,	
		sonstige Förderung von Wirtschaft und Verkehr	Förderung des öffentlichen Personen- nahverkehrs	Förderung der Schifffahrt und des Luftverkehrs	zu- sammen	Versorgungs- und Verkehrs- unternehmen
		91	92	93	94	95
Ausgaben						
1	Aufwendungen für ehrenamtliche Tätigkeit	15	200	-	6	6
2	Dienstbezüge einschl. Beiträge zur gesetzlichen Sozialversicherung	866	1 697	-	187	148
3	Versorgungsbezüge, Beiträge zu Versorgungskassen	51	182	-	6	6
4	Beihilfen, Unterstützungen u. dergl., Personal-Nebenausgaben	1	36	-	10	10
	Personalausgaben (Summe 1 bis 4)	934	2 114	-	209	170
	in % von Spalte 1	1,9	4,4	-	0,4	0,4
5	Unterhaltung von unbeweglichem Vermögen	182	0	-	204	138
6	Geräte, Ausstattungs- und Ausrüstungsgegenstände	11	10	-	37	9
7	Mieten und Pachten	55	240	-	26	5
8	Bewirtschaftung der Grundstücke, baulichen Anlagen usw.	169	46	-	257	79
9	Haltung von Fahrzeugen	73	2	-	234	5
10	Weitere Verwaltungs- und Betriebsausgaben	463	3 651	-	887	163
11	Geschäftsausgaben, sonstige Sachausgaben	358	257	-	766	719
	Sächliche Verwaltungs- und Betriebsausgaben (Summe 5 bis 11)	1 311	4 207	-	2 411	1 118
	in % von Spalte 1	2,3	7,3	-	4,2	2,0
12	Erstattungen von Ausgaben des Verwaltungshaushalts	736	65	-	252	252
13	Kalkulatorische Kosten	-	-	-	310	310
14	Zuweisungen/Zuschüsse für lfd. Zwecke, Umlagen	46	65 222	-	20	20
15	Leistungen der Sozialhilfe, Jugendhilfe u. Ä.	-	-	-	-	-
16	Sonstige Ausgaben des Verwaltungshaushalts	-	-	-	-	-
	Ausgaben des Verwaltungshaushalts (Summe 1 bis 16)	3 026	71 607	-	3 202	1 870
	in % von Spalte 1	1,4	33,1	-	1,5	0,9
17	Baumaßnahmen	1 627	-	-	4 573	4 573
18	Erwerb von Grundstücken	1 667	-	-	468	-
19	Erwerb von beweglichen Sachen des Anlagevermögens	138	14	-	26	1
	Sachinvestitionen (Summe 17 bis 19)	3 432	14	-	5 068	4 574
	in % von Spalte 1	13,0	0,1	-	19,2	17,3
20	Gewährung von Darlehen	-	-	-	-	-
21	Erwerb von Beteiligungen, Kapitaleinlagen	2	-	-	-	-
22	Zuweisungen/Zuschüsse für Investitionen	1 364	1 070	-	17	17
23	Sonstige Ausgaben des Vermögenshaushalts	-	-	-	-	-
	Ausgaben des Vermögenshaushalts (Summe 17 bis 23)	4 797	1 084	-	5 085	4 591
	in % von Spalte 1	8,2	1,8	-	8,7	7,8
	Ausgaben des Verwaltungs- und Vermögenshaushalts (Summe 1 bis 23)	7 823	72 691	-	8 287	6 461
	in Euro je Einwohner	0,98	9,12	-	1,04	0,81
	in % von Spalte 1	2,8	26,5	-	3,0	2,4
Einnahmen						
24	Steuereinnahmen (Netto), Gebühren, zweckgebundene Abgaben	9	23	-	1 143	1 141
25	Einnahmen aus Verkauf	-	1	-	6 496	-
26	Mieten und Pachten	318	-	-	271	189
27	Sonstige Verwaltungs- und Betriebseinnahmen	136	2	-	591	586
28	Erstattungen von Ausgaben des Verwaltungshaushalts	1 356	282	-	10	10
29	Zuweisungen/Zuschüsse für lfd. Zwecke, Umlagen	3 909	73 671	-	63	63
30	Zinseinnahmen	-	-	-	0	0
31	Gewinnanteile, Konzessionsabgaben	-	5	-	129	129
32	Ersatz von sozialen Leistungen	-	-	-	-	-
33	Sonstige Einnahmen des Verwaltungshaushalts	9	-	-	2	0
	Einnahmen des Verwaltungshaushalts (Summe 24 bis 33)	5 737	73 984	-	8 704	2 118
	in % von Spalte 1	2,5	32,8	-	3,9	0,9
34	Rückflüsse von Darlehen	-	80	-	-	-
35	Einnahmen aus der Veräußerung von Beteiligungen etc.	-	-	-	-	-
36	Einnahmen aus der Veräußerung von Anlagevermögen	32	-	-	162	3
37	Zuweisungen/Zuschüsse für Investitionen	2 217	24	-	3 105	3 105
38	Beiträge u. Ä., sonstige Einnahmen des Vermögenshaushalts	-	-	-	20	20
	Einnahmen des Vermögenshaushalts (Summe 34 bis 38)	2 249	104	-	3 287	3 128
	in % von Spalte 1	3,9	0,2	-	5,7	5,4
	Einnahmen des Verwaltungs- und Vermögenshaushalts (Summe 24 bis 38)	7 986	74 088	-	11 991	5 246
	in Euro je Einwohner	1,00	9,30	-	1,50	0,66
	in % von Spalte 1	2,8	26,1	-	4,2	1,8
	Nachrichtlich: Mehrausgaben (-)/Mehreinnahmen im Verwaltungshaushalt	2 711	2 377	-	5 813	558
	im Vermögenshaushalt	- 2 548	- 980	-	- 1 798	- 1 463
	Zusammen	163	1 397	-	4 015	- 905
	in Euro je Einwohner	0,02	0,18	-	0,50	- 0,11

allgemeines Grund- und Sondervermögen						Allgemeine Finanzwirtschaft				Lfd. Nr.	
Unternehmen der Wirtschaftsförderung	land- und forstwirtschaftliche Unternehmen	Kur- und Badebetriebe	sonstige wirtschaftliche Unternehmen	Allgemeines Grundvermögen	Allgemeines Sondervermögen	zusammen	Steuern, allgemeine Zuweisungen und Umlagen	sonstige allgemeine Finanzwirtschaft	Abwicklung der Vorjahre		
96	97	98	99	100	101	102	103	104	105		
-	-	-	-	-	-	-	-	-	-	-	1
-	-	-	39	-	-	-	-	-	-	-	2
-	-	-	-	-	-	-	-	-	-	-	3
-	-	-	-	-	-	-	-	-	-	-	4
-	-	-	39	-	-	-	-	-	-	-	5
-	-	-	0,1	-	-	-	-	-	-	-	6
-	-	-	66	-	-	-	-	-	-	-	7
-	-	-	28	-	-	-	-	-	-	-	8
-	-	-	21	-	-	-	-	-	-	-	9
-	-	-	177	1	-	-	-	-	-	-	10
-	-	-	229	-	-	-	-	-	-	-	11
-	-	-	724	-	-	-	-	-	-	-	12
-	-	-	48	-	-	-	-	-	-	-	13
-	-	-	1 292	1	-	-	-	-	-	-	14
-	-	-	2,3	0,0	-	-	-	-	-	-	15
-	-	-	-	-	-	100	-	100	-	-	16
-	-	-	-	-	-	-	-	-	-	-	17
-	-	-	-	-	-	-	-	-	-	-	18
-	-	-	-	-	-	-	-	-	-	-	19
-	-	-	-	-	-	23 812	-	23 812	-	-	20
-	-	-	1 331	1	-	23 911	-	23 911	-	-	21
-	-	-	0,6	0,0	-	11,1	-	11,1	-	-	22
-	-	-	-	-	-	-	-	-	-	-	23
-	-	-	-	468	-	-	-	-	-	-	24
-	-	-	25	-	-	-	-	-	-	-	25
-	-	-	25	468	-	-	-	-	-	-	26
-	-	-	0,1	1,8	-	-	-	-	-	-	27
-	-	-	-	-	-	-	-	-	-	-	28
-	-	-	-	-	-	-	-	-	-	-	29
-	-	-	-	-	-	29 240	-	29 240	-	-	30
-	-	-	25	468	-	29 240	-	29 240	-	-	31
-	-	-	0,0	0,8	-	49,8	-	49,8	-	-	32
-	-	-	1 357	469	-	53 152	-	53 152	-	-	33
-	-	-	0,17	0,06	-	6,67	-	6,67	-	-	34
-	-	-	0,5	0,2	-	19,3	-	19,3	-	-	35
-	-	-	2	-	-	-	-	-	-	-	36
-	-	-	6 496	-	-	-	-	-	-	-	37
-	-	-	82	0	-	-	-	-	-	-	38
-	-	-	4	-	-	-	-	-	-	-	39
-	-	-	-	-	-	67	-	67	-	-	40
-	-	-	-	-	-	-	-	-	-	-	41
-	-	-	-	-	-	2 724	-	2 724	-	-	42
-	-	-	-	-	-	-	-	-	-	-	43
-	-	-	-	-	-	-	-	-	-	-	44
-	-	-	2	-	-	15 600	-	15 600	-	-	45
-	-	-	6 586	0	-	18 392	-	18 392	-	-	46
-	-	-	2,9	0,0	-	8,1	-	8,1	-	-	47
-	-	-	-	-	-	-	-	-	-	-	48
-	-	-	-	-	-	-	-	-	-	-	49
-	-	-	-	159	-	-	-	-	-	-	50
-	-	-	-	-	-	-	-	-	-	-	51
-	-	-	-	-	-	47 603	-	47 603	-	-	52
-	-	-	-	159	-	47 603	-	47 603	-	-	53
-	-	-	-	0,3	-	82,0	-	82,0	-	-	54
-	-	-	6 586	159	-	65 995	-	65 995	-	-	55
-	-	-	0,83	0,02	-	8,28	-	8,28	-	-	56
-	-	-	2,3	0,1	-	23,3	-	23,3	-	-	57
-	-	-	5 255	0	-	- 17 902	-	- 17 902	-	-	58
-	-	-	- 25	- 310	-	18 363	-	18 363	-	-	59
-	-	-	5 230	- 310	-	461	-	461	-	-	60
-	-	-	0,66	- 0,04	-	0,06	-	0,06	-	-	61

3.4 Kostendeckung ausgewählter Aufgabenbereiche der Gemeinden, Samtgemeinden und Landkreise von 2006 bis 2008

Aufgabenbereich Abschnitt (A) / Unterabschnitt (UA)	Ausgaben des Verwaltungshaushalts		Einnahmen des Verwaltungshaushalts		Kostendeckung durch		
	zusammen	darunter	zusammen	darunter	Einnahmen des Verwaltungs- haushalts zusammen (Sp. 3 : Sp. 1)	Benutzungs- gebühren und ähnliche Entgelte (Sp. 4 : Sp. 1)	
		kalkulatorische Kosten		Benutzungs- gebühren und ähnliche Entgelte			
Jahr	1 000 €				%		
	1	2	3	4	5	6	
Rettungsdienst	2006	205 701	5 463	202 752	193 963	98,6	94,3
A 16	2007	209 110	4 856	201 947	194 778	96,6	93,1
	2008	222 503	3 618	213 957	207 144	96,2	93,1
	Durchschnitt	212 438	1 474	24 519	17 630	11,5	8,3
Theater, Konzerte, Musikpflege	2006	105 739	1 639	21 544	15 216	20,4	14,4
A 33	2007	105 212	1 409	20 803	14 714	19,8	14,0
	2008	106 074	300	22 263	15 442	21,0	14,6
	Durchschnitt	105 675	369	26 649	14 752	25,2	14,0
Volkshochschulen	2006	50 781	79	26 633	13 009	52,4	25,6
UA 350	2007	45 546	280	21 097	11 843	46,3	26,0
	2008	47 730	161	21 144	10 602	44,3	22,2
	Durchschnitt	48 019	173	22 958	11 818	47,8	24,6
Einrichtungen der Sozialhilfe und der Kriegsopferfürsorge -außer Sozialstationen-	2006	77 932	861	50 683	16 857	65,0	21,6
	2007	77 219	717	43 672	12 952	56,6	16,8
	2008	85 133	1 458	43 101	11 645	50,6	13,7
	Durchschnitt	80 095	11 476	202 686	103 868	253,1	129,7
Tageseinrichtungen für Kinder	2006	805 410	11 632	208 028	105 907	25,8	13,1
UA 464	2007	850 259	10 953	245 833	98 300	28,9	11,6
	2008	956 365	9 769	309 954	87 387	32,4	9,1
	Durchschnitt	870 678	10 785	254 605	97 198	29,2	11,2
Einrichtungen der Jugendhilfe -außer Tageseinrichtungen für Kinder-	2006	153 043	1 128	31 514	18 045	20,6	11,8
	2007	152 422	1 118	31 899	17 558	20,9	11,5
	2008	158 472	1 471	34 934	18 102	22,0	11,4
	Durchschnitt	154 646	1 239	32 782	17 902	21,2	11,6
Einrichtungen und Maßnahmen der Gesundheitspflege -ohne Krankenhäuser-	2006	54 109	45	37 916	35 570	70,1	65,7
A 54	2007	61 226	86	40 432	34 610	66,0	56,5
	2008	44 552	60	29 956	27 305	67,2	61,3
	Durchschnitt	53 296	64	36 101	32 495	67,7	61,0
Badeanstalten	2006	103 088	5 961	40 375	21 712	39,2	21,1
A 57	2007	102 257	6 207	33 912	18 108	33,2	17,7
	2008	93 826	5 245	31 817	17 602	33,9	18,8
	Durchschnitt	99 724	5 804	35 368	19 141	35,5	19,2
Straßenreinigung	2006	55 508	738	31 324	25 797	56,4	46,5
UA 675	2007	51 546	801	31 218	26 449	60,6	51,3
	2008	61 646	1 190	30 726	26 135	49,8	42,4
	Durchschnitt	56 233	910	31 089	26 127	55,3	46,5
Abwasserbeseitigung	2006	465 280	156 911	465 117	404 461	100,0	86,9
A 70	2007	456 015	151 629	459 872	401 452	100,8	88,0
	2008	441 606	128 454	444 687	386 122	100,7	87,4
	Durchschnitt	454 300	145 665	456 559	397 345	100,5	87,5
Abfallbeseitigung	2006	151 095	7 006	145 911	116 916	96,6	77,4
A 72	2007	162 990	7 663	151 955	120 779	93,2	74,1
	2008	157 277	5 777	131 685	113 076	83,7	71,9
	Durchschnitt	157 121	6 815	143 184	116 924	91,1	74,4
Märkte	2006	12 638	681	11 275	9 337	89,2	73,9
A 73	2007	12 548	642	10 598	8 556	84,5	68,2
	2008	10 765	492	8 812	7 218	81,9	67,1
	Durchschnitt	11 984	605	10 228	8 370	85,4	69,8
Schlacht- und Viehhöfe	2006	1 817	40	1 894	987	104,2	54,3
A 74	2007	1 830	39	1 799	1 116	98,3	61,0
	2008	1 297	39	1 266	1 185	97,6	91,4
	Durchschnitt	1 648	39	1 653	1 096	100,3	66,5
Bestattungswesen	2006	71 177	14 106	55 002	41 261	77,3	58,0
A 75	2007	70 823	13 227	53 837	40 783	76,0	57,6
	2008	67 896	10 253	54 549	41 794	80,3	61,6
	Durchschnitt	69 965	12 529	54 463	41 279	77,8	59,0
Wasserversorgung	2006	18 760	3 219	27 840	15 278	148,4	81,4
UA 815	2007	16 494	2 850	26 763	13 509	162,3	81,9
	2008	15 962	2 705	25 829	13 346	161,8	83,6
	Durchschnitt	17 072	2 925	26 811	14 044	157,0	82,3
Zusammen ohne A 73 und 74	2006	2 317 623	208 788	1 344 639	1 023 992	58	44,2
	2007	2 361 119	201 796	1 363 240	1 005 835	58	42,6
	2008	2 459 042	170 461	1 394 602	975 702	56,7	39,7
	Durchschnitt	2 379 261	193 682	1 367 494	1 001 843	57,5	42,1
Zusammen mit A 73 und 74	2006	2 332 078	209 509	1 357 808	1 034 316	58,2	44,4
	2007	2 375 497	202 477	1 375 637	1 015 507	57,9	42,7
	2008	2 471 104	170 992	1 404 680	984 105	56,8	39,8
	Durchschnitt	2 392 893	194 326	1 379 375	1 011 309	57,6	42,3

4. Jahresabschlüsse öffentlich bestimmter Fonds,
Einrichtungen und wirtschaftlicher
Unternehmen 2008

4.1 Jahresabschlüsse öffentlich bestimmter Fonds, Einrichtungen und wirtschaftlicher Unternehmen 1998 bis 2008 im Überblick

Jahr	Ins- gesamt	Davon			
		privatrechtlich		öffentlich-rechtlich	
		insgesamt	darunter 100 % öffentlich bestimmt	Eigenbetriebe	Zweckverbände, Anstalten, Übrige
Anzahl der Fonds, Einrichtungen und Unternehmen					
1998	792	435	290	282	75
1999	831	444	291	308	79
2000	997	598	397	322	77
2001	1 007	611	407	321	75
2002	1 024	634	422	315	75
2003	1 058	666	441	313	79
2004	1 067	663	437	320	84
2005	1 108	702	472	315	91
2006	1 095	697	477	305	93
2007	1 141	747	521	298	96
2008	1 127	738	518	287	102
Anlagevermögen in Mio. Euro					
1998	18 278,2	10 013,0	6 673,3	6 367,3	1 897,9
1999	20 314,4	11 081,4	7 428,3	7 247,0	1 986,0
2000	23 351,3	13 716,6	8 007,4	7 481,8	2 152,9
2001	23 967,0	14 527,5	8 656,2	7 183,0	2 256,6
2002	24 926,4	15 045,8	8 707,1	7 335,8	2 544,8
2003	26 251,9	14 942,9	9 076,6	8 094,2	3 214,8
2004	30 906,7	17 366,8	9 813,4	9 666,9	3 873,1
2005	34 582,9	19 319,4	11 882,4	10 276,0	4 987,5
2006	34 155,4	19 014,4	12 165,7	10 039,9	5 101,1
2007	35 687,5	20 374,7	13 374,7	10 073,0	5 239,8
2008	36 233,0	20 953,4	12 836,2	9 717,5	5 562,1
Eigenkapital in Mio. Euro					
1998	6 964,7	3 766,1	2 650,1	2 496,0	702,6
1999	7 227,0	3 826,4	2 643,6	2 681,5	719,1
2000	8 405,0	4 760,8	2 883,5	2 895,5	748,7
2001	8 898,1	5 224,6	3 242,2	2 785,9	887,7
2002	10 303,6	5 689,8	3 541,0	3 597,4	1 016,4
2003	10 830,9	5 112,7	3 195,8	4 138,6	1 579,5
2004	11 970,0	5 535,7	3 367,7	4 498,0	1 936,2
2005	14 051,8	6 261,7	4 031,9	4 814,2	2 976,0
2006	14 200,2	6 443,9	4 121,6	4 804,8	2 951,5
2007	15 024,8	7 068,8	4 697,0	4 827,0	3 128,9
2008	15 093,2	7 333,0	4 725,4	4 551,2	3 208,9
Bilanzsumme in Mio. Euro					
1998	22 647,0	12 708,9	8 403,8	7 846,0	2 092,1
1999	24 941,0	13 915,9	9 174,3	8 827,5	2 197,6
2000	29 365,0	17 738,3	10 164,6	9 243,1	2 383,6
2001	30 623,5	18 963,3	11 136,9	9 030,7	2 629,5
2002	31 842,3	19 826,1	11 545,9	9 214,2	2 802,0
2003	32 929,5	19 240,0	11 660,2	10 080,8	3 608,6
2004	37 660,5	21 499,2	12 253,1	11 755,1	4 406,2
2005	41 815,9	23 763,5	14 615,4	12 443,8	5 608,6
2006	41 524,2	23 753,0	15 090,3	12 017,7	5 753,5
2007	43 667,2	25 727,4	16 525,1	11 947,5	5 992,3
2008	44 600,1	26 652,6	15 762,4	11 537,1	6 410,3
Betriebsertrag in Mio. Euro					
1998	10 390,1	5 945,5	4 118,1	3 994,6	450,0
1999	10 532,9	5 677,9	3 846,7	4 391,1	463,9
2000	13 383,8	8 506,1	4 460,6	4 381,3	496,4
2001	14 338,1	9 390,3	4 700,3	4 440,2	507,7
2002	14 735,0	10 042,4	5 120,0	4 125,1	567,5
2003	15 526,3	10 521,5	5 775,2	4 272,6	732,2
2004	16 156,9	11 289,1	6 136,5	3 812,5	1 055,3
2005	17 691,3	12 604,1	6 881,2	3 867,2	1 220,0
2006	18 131,0	13 548,0	7 718,1	3 279,1	1 304,0
2007	20 388,4	15 557,5	9 102,1	3 207,3	1 623,6
2008	20 736,6	16 196,0	6 839,3	3 101,0	1 430,6

4.2 Jahresabschlüsse öffentlich bestimmter Fonds, Einrichtungen und wirtschaftlicher Unternehmen 2008 nach Rechtsform

4.2.1 Bilanz und Anlagenachweis

Bilanz und Anlagenachweis	Insgesamt	Rechtsform der Fonds, Einrichtungen		
		zusammen	davon	
			GmbH	Kapital- gesellschaften
Beträge in				
Aktivseite und Anlagenachweis				
Anlagevermögen ¹⁾	36 232 968	20 953 365	13 861 358	6 003 020
Immaterielle Vermögensgegenstände	218 454	155 385	85 754	63 815
Sachanlagen	25 128 268	11 049 833	7 708 535	2 346 216
Grundstücke und Gebäude	13 595 814	6 434 335	4 777 166	981 746
Betriebsanlagen	8 716 206	2 851 062	1 769 489	969 778
Betriebs- und Geschäftsausstattung u.ä. im Bau befindliche Anlagen	1 667 155	979 758	798 158	155 519
Finanzanlagen zusammen	1 116 182	752 003	331 114	239 173
Finanzanlagen zusammen	10 886 247	9 748 147	6 067 069	3 592 989
Umlaufvermögen zusammen	8 147 857	5 573 514	3 274 338	2 075 399
Vorräte zusammen	1 031 523	806 484	636 926	130 466
Forderungen zusammen	4 772 423	3 597 356	1 814 788	1 674 647
aus Lieferungen und Leistungen	2 232 392	1 748 985	727 186	972 902
gegen verbundene Unternehmen und Unternehmen mit denen ein Beteiligungsverhältnis besteht	929 366	813 002	326 570	451 205
an Gebietskörperschaften, Eigenbetriebe u. Einrichtungsträger	810 497	352 203	342 042	-
dar.: nach Bundespflegegesetz - VO	3 620	3 188	3 188	-
sonst. Forderungen und Vermögensgegenstände	800 167	683 165	418 990	250 540
Wertpapiere zusammen	164 188	102 034	79 695	21 616
Bar- und Buchgeldbestände	2 179 724	1 067 640	742 929	248 670
Ausgleichsposten nach dem KHG	75 140	55 581	55 581	-
Rechnungsabgrenzungsposten	90 659	46 827	36 177	9 849
Sonstige Aktiva	53 465	23 360	17 811	-
Bilanzsumme Aktiva	44 600 090	26 652 648	17 245 266	8 088 268
Passivseite				
Eigenkapital zusammen	15 093 166	7 333 049	4 569 689	1 841 391
gezeichnetes Grundkapital bzw. Stammkapital	6 291 863	2 549 551	1 757 825	571 880
Ausgleich bei negativem Eigenkapital (Eigenbetriebe)	2 494	-	-	-
Rücklagen	8 390 176	4 429 976	2 481 586	1 179 062
Gewinnvortrag aus dem Vorjahr	200 912	73 604	63 915	7 149
Verlustvortrag aus dem Vorjahr	192 944	118 366	89 168	2 888
Jahresgewinn bzw. Jahresüberschuss	292 591	154 855	146 116	5 307
Jahresverlust bzw. Jahresfehlbetrag	162 420	36 450	33 462	-
Bilanzgewinn (nur Kapitalgesellschaften)	549 978	476 667	349 394	117 043
Bilanzverlust (nur Kapitalgesellschaften)	279 483	196 789	106 517	36 162
Sonderposten mit Rücklageanteil	2 407 151	644 839	554 824	49 990
Sonderposten aus Zuwendungen (KHG)	1 231 305	809 683	809 683	-
Empfangene Ertragszuschüsse	1 885 516	445 132	258 120	157 382
Rückstellungen zusammen	3 838 025	2 370 191	985 021	1 305 644
für Pensionen u.ä. Verpflichtungen	817 337	738 760	148 515	586 061
Steuerrückstellungen	220 319	175 592	109 754	63 616
sonstige Rückstellungen	2 800 369	1 455 839	726 752	655 967
Verbindlichkeiten zusammen	19 565 310	14 735 280	9 854 601	4 643 214
davon mit einer Restlaufzeit:				
unter 1 Jahr	3 616 397	3 167 540	1 216 076	1 918 383
von 1 bis zu 5 Jahren	10 030 336	6 829 324	6 167 876	489 783
von mehr als 5 Jahren	5 918 577	4 738 416	2 470 650	2 235 048
Ausgleichsposten Darlehnsförderung (KHG)	21 618	18 135	18 135	-
Rechnungsabgrenzungsposten	557 998	296 341	195 194	90 646
Bilanzsumme Passiva	44 600 090	26 652 648	17 245 266	8 088 268
Anzahl der Fonds, Einrichtungen u. wirtsch. Unternehmen zusammen	1 127	738	662	16
dar.: kleine Kapitalgesellschaften ohne Anlagenachweis	40	40	39	-

1) Ohne Kleine Kapitalgesellschaften (§ 267, I HGB) und Tochterunternehmen (§ 264, III HGB).

und wirtschaftliche Unternehmen						
privat-rechtlich		öffentlich-rechtlich				
Übrige	nachrichtlich 100% öffentl. bestimmt	zusammen	davon			
			Eigenbetriebe u.ä.	Zweckverbände	Anstalten	Übrige
i 1 000 Eurc						
1 088 986	12 836 197	15 279 603	9 717 466	2 951 574	1 331 349	1 279 214
5 815	92 029	63 069	33 639	23 292	1 078	5 059
995 082	6 767 741	14 078 435	9 283 787	2 206 095	1 315 928	1 272 624
675 423	3 824 784	7 161 479	4 854 892	402 247	1 018 826	885 514
111 796	1 653 630	5 865 144	3 773 288	1 730 392	269 761	91 702
26 082	788 751	687 397	435 394	27 231	19 238	205 534
181 716	481 290	364 179	220 214	45 987	8 103	89 874
88 089	5 976 427	1 138 099	400 040	722 187	14 343	1 530
223 777	2 832 166	2 574 343	1 737 102	305 138	185 567	346 536
39 092	369 407	225 039	153 089	12 898	25 003	34 049
107 921	1 724 522	1 175 067	851 935	146 441	71 316	105 375
48 898	746 226	483 407	325 175	75 104	32 306	50 822
35 228	310 176	116 364	78 814	35 914	1 515	121
10 161	332 609	458 294	376 826	9 729	34 497	37 241
-	2 713	433	433	-	-	-
13 635	335 511	117 002	71 120	25 694	2 998	17 190
723	41 768	62 154	37 489	2 381	-	22 284
76 041	696 470	1 112 084	694 589	143 418	89 248	184 828
-	53 960	19 558	19 558	-	-	-
801	24 573	43 832	36 358	1 359	2 136	3 980
5 549	15 500	30 105	26 620	1 013	2 472	-
1 319 114	15 762 396	17 947 442	11 537 104	3 259 084	1 521 524	1 629 730
921 969	4 725 426	7 760 117	4 551 226	1 196 088	1 123 632	889 171
219 847	1 723 416	3 742 311	1 847 481	383 059	1 040 525	471 248
-	-	2 494	545	1 949	-	-
769 328	2 786 362	3 960 200	2 708 156	757 924	67 424	426 696
2 540	55 709	127 308	75 536	37 136	2 568	12 068
26 311	81 866	74 578	62 162	9 788	2 627	-
3 432	121 130	137 735	89 608	36 592	6 131	5 404
2 987	26 793	125 970	113 395	12 303	272	-
10 230	326 813	73 310	33 762	3 499	9 934	26 115
54 110	179 346	82 693	28 305	1 978	50	52 360
40 025	609 743	1 762 313	1 234 300	146 345	103 011	278 657
-	792 393	421 622	293 839	8 890	11	118 883
29 629	259 802	1 440 385	896 894	492 834	23 320	27 337
79 526	909 143	1 467 835	1 114 393	177 871	87 417	88 153
4 184	149 448	78 577	63 969	7 536	1 773	5 300
2 222	45 264	44 727	43 097	1 132	163	335
73 120	714 431	1 344 530	1 007 328	169 203	85 482	82 518
237 464	8 244 556	4 830 030	3 196 036	1 235 967	181 688	216 340
33 080	1 107 526	448 857	292 468	90 274	9 591	56 525
171 666	5 323 681	3 201 012	2 196 917	713 948	159 650	130 496
32 718	1 813 349	1 180 161	706 651	431 745	12 447	29 319
-	18 135	3 484	3 418	65	-	-
10 501	203 199	261 657	246 999	1 024	2 445	11 188
1 319 114	15 762 396	17 947 442	11 537 104	3 259 084	1 521 524	1 629 730
60	518	389	287	77	19	6
1	25	-	-	-	-	-

4.2 Jahresabschlüsse öffentlich bestimmter Fonds, Einrichtungen und wirtschaftlicher Unternehmen 2008 nach Rechtsform

4.2.2 Gewinn- und Verlustrechnung

Aufwand und Ertrag sowie Arbeitnehmer	Insgesamt	Rechts-		
		zusammen	privat-rechtlich	
			GmbH	Kapital- gesellschaften
Beträge in				
Umsatzerlöse insgesamt	18 789 578	14 962 944	6 782 352	7 818 980
dar.: Umsätze mit öffentlichen Haushalten	477 007	231 848	102 353	128 479
Bestandserhöhung oder -verminderung	1 754	265	5 914	3 344
davon: Erhöhung	46 849	32 674	29 053	3 592
Verminderung	45 094	32 410	23 140	248
Andere aktivierte Eigenleistungen	65 623	40 257	22 091	12 763
Zuweisungen u. Zuschüsse der öffentlichen Hand (KHG)	2 205 073	179 018	175 882	-
für Investitionen	202 644	11 583	11 537	-
für laufende Zwecke	2 002 429	167 436	164 345	-
Sonstige betriebliche Erträge	1 870 630	1 192 563	570 879	594 561
dar.: Auflösung von Sonderposten mit Rücklageanteil	185 267	77 367	72 931	3 656
Materialaufwand zusammen	11 902 932	10 387 984	3 473 135	6 733 744
dar.: für Roh-, Hilfs- u. Betriebsstoffe, Waren	8 350 375	7 691 723	1 967 987	5 578 659
für bezogene Leistungen	3 552 557	2 696 261	1 505 148	1 155 085
Personalaufwand zusammen	5 702 738	2 941 092	2 234 628	618 626
davon: Löhne und Gehälter	4 467 198	2 302 561	1 792 039	442 455
soziale Abgaben, Altersversorgung, Unterstützung	1 235 540	638 531	442 590	176 171
dar.: für Altersversorgung	346 246	197 457	106 311	86 105
Fördermittel nach dem KHG	136 076	75 617	75 617	-
positiver Saldo	136 095	75 636	75 636	-
negativer Saldo	18	18	18	-
Abschreibungen zusammen	1 521 057	887 800	575 160	254 415
auf immaterielle Vermögensgegenstände und Sachanlagen	1 514 727	881 839	570 960	254 415
auf Vermögensgegenstände des Umlaufvermögens	6 330	5 961	4 199	-
Sonstige betriebliche Aufwendungen zusammen	3 154 825	1 684 648	984 563	605 191
dar.: Konzessionsabgaben	175 841	171 326	97 527	62 635
Einstellungen in den Sonderposten m. Rücklageanteil	179 635	23 985	21 001	2 039
Erträge aus Beteiligungen	469 017	461 234	358 389	94 385
Erträge aus anderen Wertpapieren und Ausleihungen des Finanzlagevermögens	99 040	65 616	56 211	8 557
Sonstige Zinsen und ähnliche Erträge, übrige Erträge	339 452	279 644	160 793	114 819
Abschreibungen auf Finanzanlagen und auf Wertpapiere des Umlaufvermögens	163 487	110 871	103 167	5 867
Zinsen und ähnliche Aufwendungen, übrige Aufwendungen	807 564	618 797	432 745	178 046
dar.: Zinsen für öffentliche Haushalte	20 265	1 276	1 163	-
Ergebnis der gewöhnlichen Geschäftstätigkeit	723 640	625 966	404 727	251 518
Außerordentliche Erträge	28 295	6 408	5 942	210
Außerordentliche Aufwendungen	48 442	16 213	15 175	700
Außerordentliches Ergebnis	-20 147	-9 805	-9 234	- 490
Steuern vom Einkommen und vom Ertrag	126 795	120 779	66 682	51 446
Sonstige Steuern	66 339	47 930	31 234	15 198
Erträge aus Verlustübernahmen	151 626	148 409	129 273	19 051
Abgeführte Gewinne aufgrund Gewinngemeinschaften, (Teil-) Gewinnabführungsverträgen	218 169	196 116	89 893	103 624
Jahresgewinn bzw. -überschuss,	443 817	399 745	336 958	99 811
Jahresverlust bzw. -fehlbetrag				
und zwar: Jahresgewinn bzw. -überschuss	813 529	587 686	446 496	122 379
Jahresverlust bzw. -fehlbetrag	369 711	187 941	109 537	22 568
Anzahl der Fonds, Einrichtungen und wirtschaftliche Unternehmen zusammen	1 127	738	662	16
dar.: mit Jahresgewinn / -überschuss	598	367	329	8
mit Jahresverlust / -fehlbetrag	390	242	215	4
nachrichtlich:				
Zahl der Arbeitnehmer (§ 285 Nr. 7 HGB)	129 094	68 061	56 418	8 893
dar.: weibliche Arbeitnehmer	65 719	35 082	32 066	2 295

form der Fonds, Einrichtungen und wirtschaftliche Unternehmen						
Übrige	nachrichtlich: 100% öffentl. bestimmt	zusammen	öffentlich-rechtlich			
			davon			
			Eigenbetriebe u.ä.	Zweck- verbände	Anstalten	Übrige
1 000 Euro						
361 613	6 283 496	3 826 633	2 597 680	671 263	253 662	304 028
1 016	83 839	245 158	210 656	6 023	28 479	-
-8 993	-9 215	1 490	3 176	52	-4 154	2 416
29	16 960	14 174	11 431	53	4	2 687
9 022	26 175	12 685	8 255	1	4 158	271
5 404	26 597	25 366	14 386	7 088	1 431	2 461
3 136	128 476	2 026 054	1 294 968	2 884	43 944	684 258
46	9 231	191 061	126 175	797	-	64 089
3 091	119 244	1 834 993	1 168 793	2 087	43 944	620 169
27 123	538 441	678 067	485 732	47 090	12 095	133 150
780	68 750	107 899	72 759	1 936	2 172	31 033
181 104	3 103 083	1 514 948	940 195	276 927	97 529	200 298
145 077	1 879 686	658 652	413 213	90 161	21 867	133 411
36 028	1 223 397	856 297	526 982	186 767	75 661	66 887
87 838	2 216 621	2 761 646	1 831 714	181 137	120 617	628 178
68 067	1 773 480	2 164 638	1 431 084	142 125	94 044	497 385
19 771	443 141	597 008	400 629	39 012	26 573	130 793
5 041	111 061	148 789	102 703	9 358	8 672	28 056
-	73 780	60 459	32 977	-	-	27 482
-	73 799	60 459	32 977	-	-	27 482
-	18	-	-	-	-	-
58 225	570 983	633 258	399 227	139 636	25 592	68 802
56 463	566 887	632 888	399 200	139 577	25 308	68 802
1 761	4 096	370	27	59	284	-
94 894	965 895	1 470 176	1 124 538	93 690	39 189	212 759
11 164	103 964	4 515	2 638	1 877	-	-
945	23 985	155 650	86 914	2 080	-	66 656
8 460	362 058	7 784	7 517	216	49	2
848	46 247	33 424	4 238	28 527	658	-
4 033	159 640	59 808	31 541	14 893	5 399	7 976
1 837	89 835	52 616	50 593	434	-	1 589
8 005	380 621	188 767	126 007	53 783	7 420	1 557
113	1 160	18 990	18 413	243	335	-
-30 279	282 483	97 674	- 57	26 406	22 736	48 589
257	4 732	21 887	8 952	966	11 968	-
337	6 357	32 229	30 064	484	1 681	-
- 81	-1 625	-10 342	-21 111	482	10 287	-
2 651	64 881	6 015	4 976	579	258	203
1 499	22 901	18 409	15 442	1 037	1 566	364
85	136 068	3 217	2 878	339	-	-
2 599	91 456	22 053	6 234	282	15 537	-
-37 024	237 688	44 072	-44 943	25 329	15 663	48 022
18 812	408 219	225 842	121 168	37 862	16 057	50 756
55 836	170 531	181 770	166 110	12 533	393	2 734
60	518	389	287	77	19	6
30	247	231	173	40	13	5
23	171	148	107	36	4	1
2 750	53 982	61 033	40 057	4 217	2 772	13 987
721	30 165	30 637	20 812	943	597	8 285

4.3 Jahresabschlüsse öffentlich bestimmter Fonds, Einrichtungen und wirtschaftlicher Unternehmen 2008 nach Aufgabenbereich

4.3.1 Bilanz und Anlagenachweis

Bilanz und Anlagenachweis	Insgesamt	Kunst und Kulturpflege	Sport und Erholung	Wohnungs- wesen	Abwasser- beseitigung	Abfall- beseitigung	Entsorgungs- unternehmen zusammen	Beträge in
Aktivseite und Anlagevermögen								
Anlagevermögen ¹⁾	36 232 968	94 919	377 095	2 580 978	4 691 494	945 073	5 636 568	
Immaterielle Vermögensgegenstände	218 454	416	955	6 941	9 847	4 604	14 451	
Sachanlagen	25 128 268	91 721	270 963	2 523 496	4 638 048	848 659	5 486 708	
Grundstücke und Gebäude	13 595 814	62 803	192 630	2 470 472	442 913	435 861	878 774	
Betriebsanlagen	8 716 206	7 182	58 009	15 785	4 107 172	323 278	4 430 450	
Betriebs- und Geschäftsausstattung u.ä. im Bau befindliche Anlagen	1 667 155	15 097	10 326	7 972	19 012	62 714	81 726	
Finanzanlagen zusammen	10 886 247	2 782	105 176	50 541	43 599	91 810	135 409	
Umlaufvermögen zusammen	8 147 857	36 879	52 181	657 047	365 370	496 666	862 036	
Vorräte zusammen	1 031 523	1 338	2 932	402 329	7 212	8 374	15 586	
Forderungen zusammen	4 772 423	26 552	31 222	133 448	212 397	229 920	442 318	
aus Lieferungen und Leistungen gegen verbundene Unternehmen und Unternehmen mit denen ein Beteiligungsverhältnis besteht an Gebietskörperschaften, Eigenbetriebe und Einrichtungsträger	2 232 392	1 353	4 934	20 214	93 160	46 104	139 265	
dar.: nach Bundespflegesatz-VO	929 366	4 012	11 527	13 372	15 896	38 057	53 953	
sonst. Forderungen und Vermögensgegenstände	810 497	16 724	6 546	10 321	70 516	134 995	205 512	
Wertpapiere zusammen	164 188	120	1 075	43 146	-	36 651	36 651	
Bar- und Buchgeldbestände	2 179 724	8 869	16 952	78 124	145 760	221 720	367 480	
Ausgleichsposten nach dem KHG	75 140	-	-	0	-	-	-	
Rechnungsabgrenzungsposten	90 659	967	505	11 137	7 356	10 009	17 365	
Sonstige Aktiva	53 465	892	29	4 574	8 932	-	8 932	
Bilanzsumme Aktiva	44 600 090	133 657	429 810	3 253 738	5 073 151	1 451 749	6 524 900	
Passivseite								
Eigenkapital zusammen	15 093 166	23 959	226 161	798 804	1 782 610	291 980	2 074 590	
gezeichnetes Grundkapital bzw. Stammkapital	6 291 863	10 660	91 692	195 497	625 731	132 931	758 662	
Ausgleich bei negativem Eigenkapital (Eigenbetrieb)	2 494	-	-	-	-	-	-	
Rücklagen	8 390 176	13 003	154 250	598 639	1 069 661	128 680	1 198 341	
Gewinnvortrag aus dem Vorjahr	200 912	2 335	952	7 192	38 220	48 291	86 511	
Verlustvortrag aus dem Vorjahr	192 944	53	12 752	12 053	5 238	25 457	30 695	
Jahresgewinn bzw. Jahresüberschuss	292 591	1 009	1 109	5 614	57 413	15 052	72 465	
Jahresverlust bzw. Jahresfehlbetrag	162 420	1 769	15 633	1 247	4 346	13 550	17 896	
Bilanzgewinn (nur Kapitalges.)	549 978	1 851	9 273	22 672	1 547	6 161	7 707	
Bilanzverlust (nur Kapitalges.)	279 483	3 078	2 728	17 508	377	128	505	
Sonderposten mit Rücklagenanteil	2 407 151	5 560	5 882	8 829	272 073	6 988	279 061	
Sonderposten aus Zuwendungen (KHG)	1 231 305	-	704	-	12 782	807	13 589	
Empfangene Ertragszuschüsse	1 885 516	21 905	1 859	2 552	882 619	21 900	904 518	
Rückstellungen zusammen	3 838 025	13 819	13 345	192 519	138 025	666 605	804 630	
für Pensionen u.ä. Verpflichtungen	817 337	795	2 459	22 774	10 974	7 396	18 370	
Steuerrückstellungen	220 319	27	822	75 825	1 147	40 585	41 731	
sonstige Rückstellungen	2 800 369	12 996	10 064	93 920	125 905	618 624	744 528	
Verbindlichkeiten zusammen	19 565 310	54 226	170 236	2 246 830	1 624 529	453 513	2 078 042	
davon mit einer Restlaufzeit:								
unter 1 Jahr	3 616 397	3 377	17 842	173 910	69 789	28 839	98 628	
von 1 bis zu 5 Jahren	10 030 336	37 928	129 784	1 361 019	1 268 647	379 618	1 648 265	
von mehr als 5 Jahren	5 918 577	12 921	22 611	711 901	286 093	45 055	331 148	
Ausgleichsposten Darlehnsförd. (KHG)	21 618	-	-	-	-	-	-	
Rechnungsabgrenzungsposten	557 998	14 188	11 623	4 204	360 514	9 957	370 471	
Bilanzsumme Passiva	44 600 090	133 657	429 810	3 253 738	5 073 151	1 451 749	6 524 900	
Anzahl der Fonds, Einrichtungen und wirtschaftlicher Unternehmen zusammen	1 127	23	47	76	114	54	168	
dar.: kleine Kapitalges. ohne Anlagenachweis	40	-	2	-	4	2	6	

1) Ohne Kleine Kapitalgesellschaften (§ 267, I HGB) und Tochterunternehmen (§ 264, III HGB).

Elektrizitäts- unternehmen	Gas- unternehmen	Wasser- unternehmen	Kombinierte Versorgungs- unternehmen	Versorgungs- unternehmen zusammen	Verkehrs- unternehmen	Kombinierte Versorgungs- und Verkehrsunter- nehmen	Staatsbäder, kommunale Kurbetriebe	Kranken- häuser	übrige Aufgaben- bereiche	darunter: Hoch- schulen
1 000 Euro										
3 910 172	60 936	2 041 230	2 872 017	8 884 355	1 641 728	981 245	295 142	1 780 817	13 960 121	1 339 756
40 173	103	24 620	21 711	86 608	4 894	2 689	1 322	30 123	70 056	6 689
813 807	60 833	1 998 460	1 601 856	4 474 955	1 569 496	416 085	255 440	1 714 270	8 325 134	1 332 242
239 514	3 797	303 363	350 996	897 670	868 207	157 342	220 556	1 110 124	6 737 236	692 516
415 112	19 161	1 625 769	1 145 849	3 205 890	259 766	217 705	11 339	57 717	452 363	174 324
26 663	2 452	18 892	45 898	93 905	201 108	26 309	14 057	335 114	881 541	350 333
132 518	35 423	50 199	59 036	277 176	240 415	14 729	923	211 315	245 092	115 069
3 056 192	1	18 149	1 248 450	4 322 793	67 339	562 471	38 381	36 423	5 564 931	826
1 184 782	17 713	193 886	1 268 460	2 664 841	242 197	336 072	28 118	1 123 775	2 144 711	804 794
60 028	923	10 667	73 216	144 834	22 700	11 642	2 999	133 584	293 578	55 858
981 489	8 341	120 405	1 006 264	2 116 499	112 583	285 230	17 627	822 891	784 052	141 360
453 285	4 866	72 042	715 723	1 245 917	44 797	109 260	6 108	445 044	215 501	18 721
372 733	1 009	18 145	153 676	545 563	31 741	127 473	498	7 353	133 874	7 632
589	410	13 213	6 683	20 895	12 509	19 561	4 935	304 308	209 186	100 078
-	-	-	-	-	-	-	-	3 620	-	-
154 883	2 055	17 005	130 181	304 125	23 536	28 936	6 086	66 186	225 492	14 929
734	-	2 381	22 018	25 133	777	6 799	18	6 839	43 629	22 284
142 530	8 449	60 432	166 962	378 374	106 137	32 401	7 474	160 461	1 023 452	585 292
-	-	-	-	-	-	-	-	70 478	4 662	-
6 581	71	1 595	3 235	11 483	2 397	443	288	6 674	39 401	8 308
36	-	1 322	-	1 358	4 466	-	527	21 520	11 167	-
5 101 571	78 720	2 238 033	4 143 712	11 562 036	1 890 788	1 317 760	324 075	3 003 264	16 160 062	2 152 858
947 061	14 001	492 382	1 748 971	3 202 414	1 043 397	709 650	124 518	566 831	6 322 844	955 156
208 037	5 102	316 663	537 849	1 067 651	214 799	389 088	55 343	319 268	3 189 201	272 324
-	-	1 949	-	1 949	-	-	-	-	545	-
634 274	6 501	166 592	1 151 172	1 958 539	838 560	217 156	102 105	325 719	2 983 865	612 285
1 698	427	8 087	5 423	15 635	5 808	1 052	352	6 423	74 653	13 688
2 063	-	7 466	7 350	16 878	5 856	82	13 458	11 611	89 505	-
1 851	1 971	8 908	37 667	50 397	8 480	19 622	127	13 132	120 637	6 709
1	-	5 854	4 309	10 164	1 371	32	6 028	10 406	97 874	-
104 023	-	5 950	29 404	139 377	11 662	82 845	90	7 143	267 357	56 216
758	-	2 448	886	4 092	28 686	-	14 012	82 838	126 035	6 067
9 639	728	120 472	27 830	158 668	46 561	48 205	21 937	18 612	1 813 836	579 392
-	-	22	1 502	1 524	-	160	10	1 127 847	87 471	18 516
14 592	4 296	434 055	239 601	692 544	41 117	43 948	12 529	-	164 544	88 382
768 698	6 549	35 675	557 242	1 368 164	192 868	118 250	8 399	359 944	766 088	118 890
485 813	90	5 189	94 108	585 201	29 387	14 430	162	39 340	104 419	29 075
56 092	57	1 508	3 971	61 627	1 426	15 190	185	3 539	19 946	38
226 793	6 402	28 978	459 163	721 336	162 055	88 630	8 051	317 066	641 723	89 778
3 361 529	53 141	1 147 343	1 550 479	6 112 493	555 980	338 155	156 314	904 297	6 948 738	382 715
1 324 221	3 342	99 749	697 764	2 125 075	86 327	93 134	9 603	292 972	715 528	118 744
130 060	47 920	653 058	499 652	1 330 691	425 909	191 390	123 678	534 703	4 246 969	234 652
1 907 249	1 880	394 536	353 063	2 656 727	43 744	53 630	23 033	76 622	1 986 241	29 319
-	-	65	-	65	-	-	-	20 163	1 390	-
52	4	8 020	18 089	26 165	10 866	59 392	368	5 571	55 149	9 808
5 101 571	78 720	2 238 033	4 143 712	11 562 036	1 890 788	1 317 760	324 075	3 003 264	16 160 062	2 152 858
11	7	101	74	193	78	14	28	47	453	17
-	-	-	1	1	1	-	1	-	29	-

4.3. Jahresabschlüsse öffentlich bestimmter Fonds, Einrichtungen und wirtschaftlicher Unternehmen 2008 nach Aufgabenbereich

4.3.2 Gewinn- und Verlustrechnung

Aufwand und Ertrag sowie Arbeitnehmer	Insgesamt	Kunst und Kulturpflege	Sport und Erholung	Wohnungs- wesen	Abwasser- beseitigung	Abfall- beseitigung	Entsorgungs- unternehmen zusammen	Beträge in
Umsatzerlöse insgesamt	18 789 578	44 297	63 212	669 206	618 987	858 325	1 477 312	
dar.: Umsätze mit öffentl. Haushalten	477 007	-	2 796	4 364	33 782	49 106	82 888	
Bestandserhöhung oder- vermindernung	1 754	44	0	6 455	- 257	- 98	- 355	
davon: Erhöhung	46 849	44	2	16 258	17	65	83	
Verminderung	45 094	-	2	9 803	274	163	438	
Andere aktivierte Eigenleistungen	65 623	4 701	16	4 540	5 420	437	5 857	
Zuweisung und Zuschüsse der öffentlichen Hand (KHG)	2 205 073	130 396	9 652	328	8 052	66	8 118	
für Investitionen	202 644	1 283	213	-	7 215	-	7 215	
für laufende Zwecke	2 002 429	129 112	9 439	328	837	66	903	
Sonstige betriebliche Erträge	1 870 630	28 153	10 274	29 541	47 803	31 535	79 338	
dar.: Auflösung von Sonderposten mit Rücklageanteil	185 267	4 025	666	1 142	4 484	1 122	5 607	
Materialaufwand zusammen	11 902 932	17 756	30 857	328 230	186 511	434 339	620 849	
dar.: für Roh-,Hilfs- u. Betriebsstoffe, Waren	8 350 375	6 698	17 905	78 347	48 554	55 941	104 495	
für bezogene Leistungen	3 552 557	11 058	12 951	249 882	137 957	378 397	516 354	
Personalaufwand zusammen	5 702 738	140 757	46 898	75 314	92 842	192 580	285 421	
davon: Löhne und Gehälter	4 467 198	113 805	36 271	58 565	73 389	149 888	223 277	
soziale Abgaben, Altersversorgung, Unterstützung	1 235 540	26 953	10 627	16 749	19 453	42 692	62 144	
dar.: für Altersversorgung	346 246	4 668	2 617	5 296	3 685	10 154	13 839	
Fördermittel nach dem KHG	136 076	-	-	-	-	-	-	
positiver Saldo	136 095	-	-	-	-	-	-	
negativer Saldo	18	-	-	-	-	-	-	
Abschreibungen zusammen	1 521 057	14 427	16 740	87 763	168 308	83 227	251 536	
auf immaterielle Vermögensgegenstände u. Sachanlagen	1 514 727	14 427	16 740	86 322	167 563	82 708	250 271	
auf Vermögensgegenstände des Umlaufvermögens	6 330	-	-	1 441	745	519	1 264	
Sonstige betriebliche Aufwendungen zusammen	3 154 825	37 781	27 220	47 497	107 774	161 045	268 819	
dar.: Konzessionsabgaben	175 841	-	748	-	840	-	840	
Einstellungen in den Sonderposten mit Rücklageanteil	179 635	-	161	-	-	1 460	1 460	
Erträge aus Beteiligungen	469 017	-	9 593	406	231	204	435	
Erträge aus anderen Wertpapieren und Ausleihungen des Finanzanlagevermögens	99 040	-	667	1 113	149	2 286	2 435	
Sonstige Zinsen und ähnliche Erträge, übrige Erträge	339 452	774	6 880	10 342	11 853	15 560	27 413	
Abschreibungen auf Finanzanlagen und auf Wertpapiere des Umlaufvermögens	163 487	-	734	1 007	604	610	1 215	
Zinsen und ähnliche Aufwendungen, übrige Aufwendungen	807 564	2 175	8 641	85 109	79 486	16 229	95 715	
dar.: Zinsen an öffentliche Haushalte	20 265	177	341	188	6 325	329	6 654	
Ergebnis der gewöhnlichen Geschäftstätigkeit	723 640	-4 532	-30 794	97 011	56 714	20 285	76 998	
Außerordentliche Erträge	28 295	66	874	747	2 009	774	2 783	
Außerordentliche Aufwendungen	48 442	318	767	1 670	1 489	3 119	4 608	
Außerordentliches Ergebnis	-20 147	- 252	107	- 922	520	-2 345	-1 825	
Steuern vom Einkommen und vom Ertrag	126 795	27	894	4 963	722	1 322	2 044	
Sonstige Steuern	66 339	125	538	12 068	603	1 150	1 753	
Erträge aus Verlustübernahme	151 626	1 472	17 396	794	-	5 778	5 778	
Abgeführte Gewinne aufgrund Gewinngemeinschaften, (Teil-) Gewinnabführungsverträgen	218 169	105	-	2 452	2 001	3 424	5 425	
Jahresgewinn bzw. -überschuss, Jahresverlust bzw. -fehlbetrag	443 817	-3 569	-14 724	77 400	53 907	17 822	71 729	
und zwar: Jahresgewinn bzw. - überschuss	813 529	1 447	3 900	89 506	58 934	32 364	91 298	
Jahresverlust bzw. - fehlbetrag	369 711	5 016	18 623	12 106	5 026	14 543	19 569	
Anzahl der Fonds, Einrichtungen und wirtschaftliche Unternehmen zusammen	1 127	23	47	76	114	54	168	
dar.: mit Jahresgewinn / -überschuss	598	11	10	47	80	38	118	
mit Jahresverlust / - fehlbetrag	390	12	28	23	32	15	47	
<i>nachrichtlich:</i>								
Zahl der Arbeitnehmer (§ 285 Nr.7 HGB)	129 094	3 286	1 507	1 621	2 058	4 887	6 945	
dar.: weibliche Arbeitnehmer	65 719	987	674	695	350	797	1 147	

Elektrizitäts- unternehmen	Gas- unternehmen	Wasser- unternehmen	Kombinierte Versorgungs- unternehmen	Versorgungs- unternehmen zusammen	Verkehrs- unternehmen	Kombinierte Versorgungs- und Verkehrsunter- nehmen	Staatsbäder, kommunale Kurbetriebe	Kranken- häuser	übrige Aufgaben- bereiche	darunter: Hoch- schulen
1 000 Euro										
4 001 914	40 149	491 570	5 091 221	9 624 854	754 209	532 744	88 206	2 793 349	2 742 190	150 105
38 212	0	5 162	62 979	106 353	56 074	3 944	685	17	219 886	1 042
747	-	43	- 158	632	- 129	- 60	117	5 816	-10 766	1 247
747	-	44	83	873	62	25	175	8 976	20 350	7 100
-	-	1	241	242	191	85	58	3 160	31 116	5 853
1 014	249	8 569	15 191	25 024	6 282	4 152	75	1 096	13 881	2 578
202	-	417	-	620	45 627	-	-	397 148	1 613 184	1 492 655
-	-	417	-	417	2 816	-	-	4 103	186 597	177 714
202	-	-	-	202	42 811	-	-	393 046	1 426 587	1 314 941
214 173	386	39 589	347 534	601 682	111 418	41 652	10 508	308 205	649 859	227 985
2 078	36	2 001	3 444	7 559	2 420	712	572	19 888	142 676	88 970
3 635 065	27 730	197 775	4 224 158	8 084 728	370 343	381 895	31 707	859 830	1 176 736	152 943
2 906 061	22 583	99 039	3 680 297	6 707 981	100 851	332 850	11 663	675 339	314 245	71 069
729 004	5 147	98 736	543 861	1 376 747	269 492	49 045	20 045	184 491	862 491	81 873
118 787	1 691	105 505	378 961	604 944	347 115	71 802	44 269	2 107 958	1 978 260	1 064 070
60 541	1 342	82 860	297 426	442 169	258 712	54 586	35 494	1 689 280	1 555 039	826 787
58 246	350	22 645	81 535	162 775	88 403	17 216	8 775	418 677	423 221	237 282
49 559	105	4 703	12 557	66 923	33 676	5 786	1 065	79 051	133 325	98 003
-	-	-	-	-	-	-	-	134 532	1 544	-
-	-	-	-	-	-	-	-	134 551	1 544	-
-	-	-	-	-	-	-	-	18	-	-
108 461	2 566	117 301	170 570	398 898	116 339	34 465	15 382	167 528	417 979	98 011
108 461	2 566	117 247	170 540	398 813	114 359	34 465	15 255	167 349	416 724	98 011
-	-	54	31	85	1 980	-	126	179	1 255	-
262 952	5 711	68 153	468 773	805 588	165 638	65 206	17 258	493 002	1 226 817	549 888
3 905	1 004	4 251	145 849	155 009	344	17 340	-	-	1 559	-
-	-	636	1 097	1 733	1 488	1 844	-	1 749	171 200	152 541
79 560	-	634	11 093	91 287	4 448	36 208	269	554	325 817	2
2 488	-	29	31 676	34 193	3 560	2 665	4 043	876	49 487	-
88 065	315	8 382	26 764	123 527	12 857	96 730	1 300	13 046	46 583	9 397
5	-	434	1 260	1 699	1 775	13 794	445	924	141 895	1 339
113 651	282	50 270	67 181	231 384	21 624	86 962	6 378	11 722	257 855	1 552
-	-	190	74	263	-	-	5	-	12 636	-
149 243	3 120	9 796	212 417	374 576	-84 563	59 967	-10 920	13 660	232 237	16 167
-	-	583	460	1 042	474	8	21	2 553	19 726	4 905
-	-	107	239	346	5 361	-	532	15	34 825	1 342
-	-	476	221	697	-4 887	8	- 511	2 538	-15 099	3 563
37 980	364	3 887	18 057	60 288	5 085	27 980	115	3 052	22 345	-
4 353	127	670	18 964	24 114	2 069	557	575	4 062	20 477	539
-	-	336	16 092	16 428	74 247	6 535	-	2 726	26 249	-
1 010	657	691	128 277	130 635	7 236	14 728	30	5 801	51 757	-
105 900	1 971	5 360	63 432	176 663	-29 592	23 244	-12 151	6 010	148 808	19 191
106 194	1 971	11 936	71 234	191 335	16 484	40 895	1 217	27 866	349 581	68 677
293	-	6 576	7 803	14 672	46 077	17 651	13 368	21 856	200 774	49 486
11	7	101	74	193	78	14	28	47	453	17
6	4	57	37	104	25	8	6	33	236	13
2	-	40	17	59	23	2	22	14	160	4
960	31	2 364	6 664	10 019	8 363	1 362	1 342	45 949	48 700	23 401
368	9	630	1 975	2 982	1 574	320	765	34 794	21 781	11 320

4.4 Jahresabschlüsse öffentlich bestimmter Fonds, Einrichtungen und wirtschaftlicher Unternehmen 2008 nach wirtschaftlicher Tätigkeit

4.4.1 Bilanz- und Anlagenachweis

Bilanz und Anlagenachweis	Insgesamt	Energie- versorgung	darunter		Wasser- versorgung	Entsorgung, Beseitigung von Umwelt- verschmutzung	Bau- gewerbe	Landverkehr, Transport in Rohrleitungen, Schifffahrt, Luftfahrt
			Elektrizitäts- versorgung	Gas- versorgung				
Beträge in								
Aktivseite und Anlagevermögen								
Anlagevermögen ¹⁾	36 232 968	7 749 995	7 503 985	216 832	2 181 085	5 572 375	191 378	1 083 802
Immaterielle Vermögensgegenstände	218 454	63 808	61 983	1 542	25 978	13 964	1 839	4 381
Sachanlagen	25 128 268	2 825 049	2 631 322	164 830	2 135 560	5 423 393	186 449	1 022 434
Grundstücke und Gebäude	13 595 814	737 673	690 245	31 712	322 812	878 268	172 645	124 733
Betriebsanlagen	8 716 206	1 755 717	1 653 268	89 926	1 731 627	4 366 734	2 550	210 341
Betriebs- und Geschäftsausstattung u.ä. im Bau befindliche Anlagen	1 667 155	90 246	84 875	4 730	30 041	82 812	7 700	561 856
1 116 182	241 336	202 858	38 463	50 843	82 226	2 861		125 498
Finanzanlagen zusammen	10 886 247	4 861 139	4 810 679	50 460	19 547	135 017	3 089	56 987
Umlaufvermögen zusammen	8 147 857	2 795 483	2 673 128	81 318	206 200	884 534	92 917	259 138
Vorräte zusammen	1 031 523	145 161	125 776	2 183	11 347	15 751	65 426	22 971
Forderungen zusammen	4 772 423	2 274 320	2 196 810	53 852	127 766	456 593	17 253	100 248
aus Lieferungen und Leistungen	2 232 392	1 278 992	1 242 016	36 767	75 877	151 330	3 188	33 315
gegen verbundene Unternehmen und Unternehmen mit denen ein Beteiligungsverhältnis besteht	929 366	654 674	629 070	5 496	18 362	54 591	269	33 109
an Gebietskörpersch. Eigenbetriebe u. Einrichtungen	810 497	25 863	24 863	952	14 860	206 339	12 935	11 505
dar.: nach Bundespflegesatz-VO	3 620	-	-	-	-	-	-	-
sonst. Forderungen und Vermögensgegenstände	800 167	314 792	300 861	10 637	18 668	44 332	861	22 318
Wertpapiere zusammen	164 188	29 551	29 551	-	2 381	43 511	-	238
Bar- und Buchgeldbestände	2 179 724	346 451	320 990	25 282	64 706	368 679	10 238	135 683
Ausgleichsposten nach dem KHG	75 140	-	-	-	-	-	-	-
Rechnungsabgrenzungsposten	90 659	10 329	10 200	123	1 597	17 398	102	696
Sonstige Aktiva	53 465	36	36	-	1 322	8 932	164	2 828
Bilanzsumme Aktiva	44 600 090	10 555 842	10 187 348	298 273	2 390 204	6 483 239	284 561	1 346 464
Passivseite								
Eigenkapital zusammen	15 093 166	3 400 474	3 271 781	108 259	515 919	2 076 493	153 540	344 309
gezeichnetes Grundkapital bzw. Stammkapital	6 291 863	1 124 404	1 043 501	64 811	333 289	755 816	58 281	155 484
Ausgleich bei negativem Eigenkapital (Eigenbetrieb)	2 494	-	-	-	1 949	-	-	-
Rücklagen	8 390 176	2 006 068	1 967 797	34 179	173 013	1 197 198	102 526	194 176
Gewinnvortrag aus dem Vorjahr	200 912	8 777	8 173	428	8 087	86 511	6 070	5 336
Verlustvortrag aus dem Vorjahr	192 944	9 494	9 494	-	7 466	30 695	2 058	3 602
Jahresgewinn bzw. Jahresüberschuss	292 591	60 932	58 793	2 066	9 467	72 491	1 867	7 366
Jahresverlust bzw. Jahresfehlbetrag	162 420	4 342	4 035	307	5 921	17 829	1 493	1 114
Bilanzgewinn (nur Kapitalges.)	549 978	216 273	209 191	7 082	5 950	13 506	141	3 478
Bilanzverlust (nur Kapitalges.)	279 483	2 144	2 144	-	2 448	505	11 794	16 816
Sonderposten mit Rücklagenanteil	2 407 151	76 680	75 777	728	130 761	278 494	3 982	393 664
Sonderposten aus Zuwendungen (KHG)	1 231 305	1 662	1 662	-	22	13 589	-	-
Empfangene Ertragszuschüsse	1 885 516	298 218	288 113	10 094	466 229	876 562	23 846	31 923
Rückstellungen zusammen	3 838 025	1 446 863	1 371 431	32 862	40 778	808 286	15 680	133 436
für Pensionen u.ä. Verpflichtungen	817 337	593 395	579 790	13 605	6 236	19 727	2 747	24 926
Steuerrückstellungen	220 319	75 318	74 940	369	1 508	42 016	19	1 342
sonstige Rückstellungen	2 800 369	778 150	716 700	18 888	33 035	746 543	12 914	107 169
Verbindlichkeiten zusammen	19 565 310	5 254 409	5 107 591	139 911	1 228 410	2 059 343	87 046	433 634
davon mit einer Restlaufzeit:								
unter 1 Jahr	3 616 397	2 114 939	2 062 947	51 194	104 216	97 683	3 629	88 113
von 1 bis zu 5 Jahren	10 030 336	828 070	748 730	73 545	721 000	1 634 748	77 036	301 918
von mehr als 5 Jahren	5 918 577	2 311 399	2 295 913	15 171	403 194	326 912	6 381	43 603
Ausgleichsposten Darlehnsförd. (KHG)	21 618	-	-	-	65	-	-	-
Rechnungsabgrenzungsposten	557 998	77 537	70 994	6 420	8 020	370 472	466	9 499
Bilanzsumme Passiva	44 600 090	10 555 842	10 187 348	298 273	2 390 204	6 483 239	284 561	1 346 464
Anzahl der Fonds, Einrichtungen und wirtschaftlicher Unternehmen zusammen	1 127	105	88	13	106	167	25	69
dar.: Kleine Kapitalgesellschaften ohne Anlagenachweis	40	2	2	-	-	6	1	1

1) Ohne Kleine Kapitalgesellschaften (§ 267, HGB) und Tochterunternehmen (§ 264, III HGB).

Lagerei; sonst. Dienstleistungen für den Verkehr	Finanz- und Versicherungs- dienstleistung	Grundstücks-und Wohnungs- wesen	Freiberufl. wissenschaftl. und technische Dienstleistung	Öffentliche Verwaltung, Verteidigung, Sozialversicherung	Erziehung und Unterricht	Gesundheits- und Sozialwesen	darunter	Kunst, Unterhaltung und Erholung	Übrige Wirtschafts- zweige
							Kranken- häuser		
1 052 622	3 140	4 112 702	5 160 033	2 879 311	1 446 263	2 251 952	1 780 901	1 141 157	1 407 154
673	1 020	7 111	2 051	25 643	7 244	31 963	30 204	1 783	30 996
1 016 577	223	4 039 480	76 705	2 565 893	1 381 644	2 132 667	1 714 273	1 032 664	1 289 528
833 187	-	3 941 543	52 342	2 441 005	732 604	1 471 204	1 110 124	886 182	1 001 614
52 680	-	26 671	5 276	26 838	175 037	73 746	57 717	62 676	226 310
14 897	223	12 929	14 558	43 110	356 193	363 290	335 117	38 085	51 214
115 813	-	58 244	3 521	48 226	116 182	215 800	211 315	45 333	10 299
35 372	1 897	66 110	5 081 277	287 775	57 375	87 322	36 423	106 710	86 630
36 594	16 020	612 933	348 787	446 161	834 883	1 210 798	1 124 060	125 421	277 989
2 662	-	362 234	17 647	164 229	56 131	137 482	133 584	6 256	24 228
22 792	2 672	101 261	203 407	209 564	157 589	867 822	823 034	89 709	141 427
13 615	643	26 638	6 794	50 921	23 664	463 267	445 184	10 404	93 746
3 602	-	31 285	45 864	33 505	9 379	8 805	7 353	15 839	20 082
1 515	1 965	28 635	2 195	22 238	103 151	316 298	304 308	49 935	13 064
-	-	-	-	-	-	3 620	3 620	-	-
4 060	64	14 703	148 554	102 900	21 396	79 452	66 188	13 532	14 536
606	3 513	43 055	55	94	22 556	8 303	6 839	1 245	9 080
10 533	9 835	106 384	127 678	72 274	598 608	197 190	160 603	28 211	103 254
-	-	0	4 662	-	-	70 478	70 478	-	-
1 793	269	12 378	1 717	10 092	8 850	7 507	6 674	1 845	16 086
-	-	4 586	3 825	2 003	108	22 488	21 520	6 181	993
1 091 009	19 429	4 742 600	5 519 024	3 337 566	2 290 104	3 563 222	3 003 633	1 274 605	1 702 222
762 756	10 785	1 486 296	1 206 476	1 830 249	1 049 701	792 225	567 013	238 846	1 225 098
90 114	9 700	453 648	491 495	919 830	310 891	423 588	319 568	93 291	1 072 032
-	-	-	-	-	-	-	-	-	545
663 356	6 570	1 016 260	516 916	1 017 415	676 619	478 994	325 719	165 330	175 735
265	-	12 344	15 490	12 231	15 030	16 328	6 423	3 060	11 384
2 276	-	14 589	7 828	52 590	10 315	32 613	11 697	12 773	6 644
2 038	-	15 429	58 382	4 600	8 838	18 659	13 132	2 008	30 515
307	222	6 512	1 831	25 962	2 082	19 883	10 438	16 382	58 540
9 809	-	27 261	183 159	3 687	57 341	7 369	7 143	10 536	11 470
242	5 263	17 544	49 308	48 962	6 619	100 217	82 838	6 224	11 398
28 622	-	73 764	34 722	45 276	586 465	44 492	18 612	703 915	6 316
-	-	33 641	18 784	-	18 516	1 144 387	1 127 847	704	-
9 194	-	29 998	9 879	13 394	89 307	13 202	-	23 764	-
64 301	7 389	225 768	28 491	407 416	126 536	381 409	359 999	46 945	104 726
4 940	4 406	33 370	5 342	31 546	30 102	40 926	39 340	4 393	15 284
510	-	76 564	2 678	7 269	129	4 208	3 539	835	7 923
58 851	2 983	115 835	20 471	368 602	96 305	336 275	317 121	41 717	81 520
224 478	1 255	2 888 564	4 219 097	1 007 499	408 791	1 160 009	904 427	234 528	358 248
4 279	-	148 715	485 386	89 354	120 611	311 002	292 972	22 792	25 680
212 553	1 255	1 778 887	2 411 930	553 328	258 265	746 856	534 834	182 318	322 172
7 646	-	960 963	1 321 781	364 817	29 915	102 151	76 622	29 419	10 396
-	-	-	1 390	-	-	20 163	20 163	-	-
1 657	-	4 570	184	33 731	10 788	7 336	5 571	25 903	7 835
1 091 009	19 429	4 742 599	5 519 024	3 337 566	2 290 104	3 563 222	3 003 633	1 274 605	1 702 222
20	2	110	56	159	57	137	48	71	43
-	-	4	6	11	1	3	-	2	3

4. Jahresabschlüsse öffentlich bestimmter Fonds, Einrichtungen und wirtschaftlicher Unternehmen 2008 nach wirtschaftlicher Tätigkeit
4.4.2 Gewinn- und Verlustrechnung

Aufwand und Ertrag sowie Arbeitnehmer	Insgesamt	Energie- versorgung	darunter		Wasser- versorgung	Entsorgung, Beseitigung von Umwelt- verschmutzung	Bau- gewerbe	Landverkehr, Transport in Rohrleitungen, Schifffahrt, Luftfahrt
			Elektrizitäts- versorgung	Gas- versorgung				
Beträge								
Umsatzerlöse insgesamt	18 789 578	9 615 541	9 247 998	235 554	539 267	1 542 762	65 807	593 047
dar.: Umsätze mit öffentl. Haushalten	477 007	105 135	101 779	2 937	5 162	82 888	6 951	59 836
Bestandserhöhung oder- vermindering	1 754	504	504	-	67	- 361	338	59
davon: Erhöhung	46 849	830	830	-	68	83	3 965	60
Verminderung	45 094	326	326	-	1	444	3 626	1
Andere aktivierte Eigenleistungen	65 623	20 318	19 671	647	8 857	5 857	126	2 507
Zuweisung und Zuschüsse der öffentlichen Hand (KHG)	2 205 073	202	202	-	417	8 118	139	48 504
für Investitionen	202 644	-	-	-	417	7 215	139	5 694
für laufende Zwecke	2 002 429	202	202	-	-	903	-	42 810
Sonstige betriebliche Erträge	1 870 630	598 459	571 130	6 085	46 193	79 420	10 995	142 741
dar.: Auflösung von Sonderposten mit Rücklageanteil	185 267	5 578	5 542	36	2 693	5 607	1 878	41 090
Materialaufwand zusammen	11 902 932	8 234 426	7 920 394	175 684	225 988	678 665	24 879	334 899
dar.: für Roh-,Hilfs- u. Betriebsstoffe, Waren	8 350 375	6 923 095	6 659 236	152 240	112 675	102 332	12 668	92 606
für bezogene Leistungen	3 552 557	1 311 330	1 261 158	23 444	113 313	576 333	12 211	242 293
Personalaufwand zusammen	5 702 738	563 656	542 602	20 984	112 986	293 921	29 456	290 128
davon: Löhne und Gehälter	4 467 198	407 936	391 856	16 022	88 743	229 507	23 016	216 358
soziale Abgaben, Altersversorgung, Unterstützung	1 235 540	155 720	150 747	4 961	24 243	64 413	6 440	73 770
dar.: für Altersversorgung	346 246	68 006	65 694	2 312	4 712	14 546	1 526	28 258
Fördermittel nach dem KHG	136 076	-	-	-	-	-	-	-
positiver Saldo	136 095	-	-	-	-	-	-	-
negativer Saldo	18	-	-	-	-	-	-	-
Abschreibungen zusammen	1 521 057	311 346	296 152	11 237	124 906	249 051	8 060	92 031
auf immaterielle Vermögensgegenstände u. Sachanlagen	1 514 727	311 315	296 121	11 237	124 852	247 787	7 699	90 051
auf Vermögensgegenstände des Umlaufvermögens	6 330	31	31	-	54	1 264	361	1 980
Sonstige betriebliche Aufwendungen zusammen	3 154 825	793 855	765 334	18 617	77 102	270 990	10 877	125 004
dar.: Konzessionsabgaben	175 841	165 784	159 980	5 803	7 024	382	-	344
Einstellungen in den Sonderposten mit Rücklageanteil	179 635	2 941	2 941	-	636	1 460	-	19 266
Erträge aus Beteiligungen	469 017	125 597	124 772	825	1 040	541	-	2 910
Erträge aus anderen Wertpapieren und Ausleihungen des Finanzanlagevermögens	99 040	36 828	36 828	1	29	2 435	-	3 345
Sonstige Zinsen und ähnliche Erträge, übrige Erträge	339 452	211 707	209 440	1 788	8 628	27 709	759	8 532
Abschreibungen auf Finanzanlagen und auf Wertpapiere des Umlaufvermögens	163 487	13 548	12 448	1 100	1 945	1 226	-	1 759
Zinsen und ähnliche Aufwendungen, übrige Aufwendungen	807 564	267 691	258 350	9 296	52 198	94 362	3 585	14 908
dar.: Zinsen an öffentliche Haushalte	20 265	74	74	-	190	6 654	154	-
Ergebnis der gewöhnlichen Geschäftstätigkeit	723 640	424 637	415 267	7 983	9 372	78 266	1 306	-57 083
Außerordentliche Erträge	28 295	468	467	-	607	2 759	777	624
Außerordentliche Aufwendungen	48 442	239	239	-	193	4 522	447	5 361
Außerordentliches Ergebnis	-20 147	229	228	-	414	-1 763	330	-4 736
Steuern vom Einkommen und vom Ertrag	126 795	84 290	82 625	1 586	4 008	2 514	38	2 503
Sonstige Steuern	66 339	23 965	23 453	385	867	1 605	175	1 049
Erträge aus Verlustübernahme	151 626	21 249	20 803	-	1 714	5 778	49	74 251
Abgeführte Gewinne aufgrund Gewinngemeinschaften, (Teil-) Gewinnabführungsverträgen	218 169	143 493	138 416	3 522	774	5 425	133	7 158
Jahresgewinn bzw. -überschuss, Jahresverlust bzw. -fehlbetrag	443 817	194 367	191 804	2 490	5 851	72 736	1 340	1 722
und zwar: Jahresgewinn bzw. - überschuss	813 529	220 116	217 245	2 797	12 494	92 238	2 961	9 363
Jahresverlust bzw. - fehlbetrag	369 711	25 749	25 441	307	6 643	19 502	1 621	7 641
Anzahl der Fonds, Einrichtungen und wirtschaftliche Unternehmen zusammen	1 127	105	88	13	106	167	25	69
dar.: mit Jahresgewinn / -überschuss	598	55	47	7	60	118	16	22
mit Jahresverlust / - fehlbetrag	390	22	20	2	41	46	9	18
<i>nachrichtlich:</i>								
Zahl der Arbeitnehmer (§ 285 Nr.7 HGB)	129 094	8 845	8 504	329	2 537	7 128	725	7 166
dar.: weibliche Arbeitnehmer	65 719	2 639	2 542	97	660	1 206	78	1 355

Lagerei; sonst. Dienstleistun- gen für den Verkehr	Finanz- und Versicherungs- dienstleistung	Grundstücks- und Wohnungs- wesen	Freiberufl. wissenschaftl. und technische Dienstleistung	Öffentliche Verwaltung, Verteidigung, Sozialversicherung	Erziehung und Unterricht	Gesundheits- und Sozialwesen	darunter:		Kunst, Unterhaltung und Erholung	Übrige Wirtschafts- zweige
							Kranken- häuser			

in 1 000 Euro

228 590	20 314	942 508	60 962	785 517	225 408	3 060 164	2 793 997	136 250	973 439
1 369	-	47 688	4 021	135 715	8 502	12 554	17	5 474	1 708
- 56	-	-7 447	3 629	1 824	1 222	5 931	5 816	333	-4 288
-	-	10 279	4 545	10 038	7 113	9 156	8 976	335	378
56	-	17 726	916	8 215	5 891	3 225	3 160	1	4 666
3 775	-	5 766	256	4 290	2 595	1 196	1 096	9 829	251
0	-	368	29 726	28 273	1 504 841	406 940	397 148	144 845	32 698
-	-	-	2 476	2 375	177 734	4 351	4 103	2 047	194
0	-	368	27 249	25 898	1 327 107	402 589	393 046	142 797	32 504
9 376	465	45 422	59 305	87 691	240 675	331 244	308 205	178 142	40 502
663	-	1 159	3 051	2 203	89 041	20 776	19 888	5 486	6 041
74 553	-	390 517	24 196	322 680	167 838	928 925	859 864	73 136	422 231
11 400	-	87 849	15 184	100 395	76 152	700 192	675 373	34 730	81 097
63 153	-	302 668	9 013	222 285	91 686	228 733	184 491	38 406	341 134
71 609	20 558	114 372	64 979	214 440	1 119 131	2 274 340	2 108 382	255 899	277 263
54 579	17 263	88 548	53 166	167 470	871 018	1 821 480	1 689 668	203 233	224 880
17 029	3 296	25 824	11 812	46 970	248 113	452 860	418 714	52 667	52 382
5 562	539	7 673	2 992	11 166	99 848	85 489	79 051	7 388	8 540
-	-	-	1 544	-	-	134 532	134 532	-	-
-	-	-	1 544	-	-	134 551	134 551	-	-
-	-	-	-	-	-	18	18	-	-
54 957	241	130 887	9 626	93 799	101 396	191 784	167 569	54 623	98 351
54 917	240	129 445	9 109	93 794	101 390	191 441	167 390	54 623	98 065
40	1	1 442	517	5	7	343	179	-	286
62 682	8 432	126 738	37 002	229 427	581 600	544 397	493 184	120 649	166 070
-	-	1 310	-	250	-	-	-	748	-
-	-	-	285	-	152 541	1 750	1 749	756	-
3 602	-	469	308 647	10 248	2 914	823	554	9 512	2 714
249	-	1 157	45 821	1 954	994	5 485	876	667	75
5 607	6 925	9 155	10 324	12 025	10 186	15 625	13 048	7 942	4 328
4 288	-	933	85 939	967	1 353	1 551	924	734	49 245
9 950	-	111 564	159 578	48 844	2 543	21 158	11 722	10 101	11 083
-	-	227	59	12 318	-	40	-	518	31
-26 894	-1 527	122 385	138 896	21 667	14 975	- 212	13 628	-27 622	25 475
60	-	1 654	94	568	5 634	3 318	2 553	958	10 774
0	-	12 858	206	20 056	1 958	773	15	1 086	742
59	-	-11 204	- 113	-19 488	3 676	2 545	2 538	- 128	10 032
3 936	0	6 946	3 309	3 365	90	3 256	3 052	992	11 549
1 682	-	13 808	66	4 126	593	4 815	4 062	649	12 939
1 175	-	889	2 864	20 140	1 120	7 085	2 726	14 192	1 121
261	-	5 273	131	4 316	334	5 834	5 801	1 348	43 689
-31 539	-1 527	86 043	138 141	10 511	18 754	-4 488	5 978	-16 546	-31 548
8 284	-	103 427	145 700	62 868	71 370	34 849	27 866	6 636	43 223
39 823	1 527	17 384	7 559	52 356	52 616	39 337	21 888	23 182	74 771
20	2	110	56	159	57	137	48	71	43
9	-	67	41	55	34	71	33	24	26
6	2	31	11	73	18	64	15	37	12
1 614	388	3 917	2 780	5 012	25 389	51 162	45 976	6 383	6 048
297	263	1 202	1 284	2 402	12 169	38 064	34 808	2 158	1 942

Anhang

0	Allgemeine Dienste	15	Sonstiges Bildungswesen
01	Politische Führung und zentrale Verwaltung	151	Förderung der Weiterbildung
011	Politische Führung	152	Volkshochschulen
012	Innere Verwaltung	153	Andere Einrichtungen der Weiterbildung
013	Informationswesen	154	Einrichtungen der Lehrerausbildung
014	Statistischer Dienst	155	Einrichtungen der Lehrerfortbildung
015	Zivildienst	156	Berufsakademien
016	Hochbauverwaltung	16/17	Wissenschaft, Forschung, Entwicklung außerhalb der Hochschulen
018	Versorgung einschl. Beihilfen für Versorgungsempfänger soweit nicht unter 048, 058, 068, 118 u. 138	162	Wissenschaftliche Bibliotheken, Archive, Fachinformationszentren
019	Sonstige allgemeine Staatsaufgaben	163	Wissenschaftliche Museen
02	Auswärtige Angelegenheiten	165	Andere Einrichtungen für Wissenschaft und Forschung
04	Öffentliche Sicherheit und Ordnung	18	Kultureinrichtungen (einsch. Kulturverwaltung)
042	Polizei	181	Theater
044	Brandschutz	182	Einrichtungen der Musikpflege
045	Katastrophenschutz	183	Museen, Sammlungen, Ausstellungen
048	Versorgung einschl. Beihilfen für Versorgungsempfänger im Bereich der öffentlichen Sicherheit und Ordnung	184	Zoologische und botanische Gärten
05	Rechtsschutz	185	Musikschulen
051	Verfassungsgerichte	186	Nicht wissenschaftliche Bibliotheken
052	Ordentliche Gerichte und Staatsanwaltschaften	187	Sonstige Kultureinrichtungen
053	Verwaltungsgerichte	188	Vewaltung für kulturelle Angelegenheiten
054	Arbeits- und Sozialgerichte	19	Kulturförderung, Denkmalschutz, Kirchliche Angelegenheiten
055	Finanzgerichte	191	Einzelmaßnahmen im Bereich Theater und Musikpflege
056	Justizvollzugsanstalten	192	Einzelmaßnahmen im Bereich Museen und Ausstellungen
058	Versorgung einschl. Beihilfen für Versorgungsempfänger im Bereich des Rechtsschutzes	193	Andere Einzelmaßnahmen der Kulturpflege
059	Sonstige Rechtsschutzaufgaben	195	Denkmalschutz und -pflege
06	Finanzverwaltung	199	Kirchliche Angelegenheiten
061	Steuer- u. Zollverwaltung, Vermögensverwaltung	2	Soziale Sicherung, soziale Kriegsfolgeaufgaben, Wiedergutmachung
062	Schuldenverwaltung u. sonstige Finanzverwaltung	21	Verwaltung
068	Versorgung einschl. Beihilfen für Versorgungsempfänger im Bereich der Finanzverwaltung	211	Versicherungsbehörden
1	Bildungswesen, Wissenschaft, Forschung, kulturelle Angelegenheiten	212	Sozialamt, Sozialhilfeverband, Landeswohlfahrtsverband
11/12	Allgemein bildende und berufliche Schulen	213	Jugendämter
111	Unterrichtsverwaltung	214	Versorgungsämter
112	Grundschulen	215	Lastenausgleichsverwaltung
113	Hauptschulen	216	Wiedergutmachungsbehörden
114	Kombinierte Grund- und Hauptschulen	219	Sonstige Behörden
115	Kombinierte Haupt- und Realschulen	22	Sozialversicherung einschließlich Arbeitslosenversicherung
116	Realschulen	23	Familien- u. Sozialhilfe, Förderung der Wohlfahrtspflege u. Ä.
117	Gymnasien, Kollegs	231	Kindergeld
118	Versorgung einschl. Beihilfen für Versorgungsempfänger im Bereich der Schulen	232	Erziehungsgeld, Mutterschutz
119	Gesamtschulen (integrierte und additive)	233	Wohngeld
121	Schulformunabhängige Orientierungsstufe	234	Leistungen n. d. Bundessozialhilfe- u. d. Asylbewerberleistungsgesetz
123	Freie Waldorfschulen	235	Soziale Einrichtungen
124	Sonderschulen	236	Förderung der Wohlfahrtspflege
127	Berufliche Schulen	237	Leistungen nach dem Unterhaltsvorschussgesetz
129	Sonstige schulische Aufgaben	24	Soziale Leistungen für Folgen von Krieg und politischen Ereignissen
13	Hochschulen	242	Einrichtungen der Kriegsopferversorgung
131	Universitäten	243	Lastenausgleich
132	Hochschulkliniken	244	Wiedergutmachung
133	Verwaltungsfachhochschulen	246	Vertriebene und Spätaussiedler
135	Kunsthochschulen	247	Kriegsopferfürsorge
136	Fachhochschulen	249	Sonstiges
137	Deutsche Forschungsgemeinschaft	25	Arbeitsmarktpolitik und Arbeitsschutz
138	Versorgung einschl. Beihilfen für Versorgungsempfänger im Bereich der Hochschulen	26	Jugendhilfe nach SGB VIII
139	Sonstige Hochschulaufgaben	261	Jugendarbeit und Jugendverbandsarbeit
14	Förderung von Schülern, Studenten und dergl.	262	Jugendsozialarbeit u. erzieherischer Kinder- u. Jugendschutz
141	Fördermaßnahmen für Schüler	263	Förderung der Erziehung in der Familie
142	Fördermaßnahmen für Studierende	264	Förderung v. Kindern in Tageseinrichtungen u. in Tagespflege
143	Fördermaßnahmen für den wissenschaftlichen Nachwuchs	265	Hilfen zur Erziehung und Eingliederungshilfen
145	Schülerbeförderung	266	Andere Aufgaben der Jugendhilfe
146	Studentenwohnraumförderung	27	Einrichtungen der Jugendhilfe
		271	Einrichtungen der Jugendarbeit und Jugendverbandsarbeit
		272	Einrichtungen der Jugendsozialarbeit u. des erzieherischen Kinder- u. Jugendschutzes
		273	Einrichtungen der Familienförderung
		274	Tageseinrichtungen für Kinder
		275	Einrichtungen für Hilfen zur Erziehung u. Eingliederungshilfen
		276	Einrichtungen für andere Aufgaben der Jugendhilfe
		28	Förderung der Vermögensbildung
		29	Sonstige soziale Angelegenheiten

3	Gesundheit, Umwelt, Sport und Erholung	65	Fremdenverkehr
31	Einrichtungen und Maßnahmen des Gesundheitswesens	66	Geld- und Versicherungswesen
311	Gesundheitsbehörden	68	Sonstige Bereiche
312	Krankenhäuser und Heilstätten	69	Regionale Förderungsmaßnahmen
314	Maßnahmen des Gesundheitswesens	691	Betriebliche Investitionen
319	Sonstiges	692	Verbesserung der Infrastruktur
32	Sport und Erholung	699	Sonstiges
321	Park- und Gartenanlagen	7	Verkehrs- und Nachrichtenwesen
322	Badeanstalten	71	Verwaltung
323	Sportstätten	711	Straßen- und Brückenbau
324	Förderung des Sports	712	Wasserstraßen- und Häfen
329	Sonstiges	719	Sonstiges
33	Umwelt und Naturschutz	72	Straßen
331	Umwelt- und Naturschutzbehörden	721	Bundesautobahnen
332	Maßnahmen des Umwelt- und Naturschutzes	722	Bundesstraßen
34	Reaktorsicherheit und Strahlenschutz	723	Landstraßen
341	Behörden f. Reaktorsicherheit u. Strahlenschutz	724	Kreisstraßen
342	Maßnahmen d. Reaktorsicherheit u. d. Strahlenschutzes	725	Gemeindestraßen
4	Wohnungswesen, Städtebau, Raumordnung und kommunale Gemeinschaftsdienste	729	Sonstiges
41	Wohnungswesen	73	Wasserstraßen und Häfen, Förderung der Schifffahrt
411	Förderung des Wohnungsbaues	731	Wasserstraßen und Häfen
419	Sonstiges	732	Förderung der Schifffahrt
42	Raumordnung, Landesplanung, Vermessungswesen	74	Eisenbahnen und öffentlicher Personennahverkehr
421	Kataster- und Vermessungsverwaltung	741	Maßnahmen für den öffentlichen Personennahverkehr
422	Raumordnung, Landesplanung	749	Sonstiges
43	Kommunale Gemeinschaftsdienste	75	Luftfahrt
431	Straßenbeleuchtung	751	Flugsicherung
432	Ortsentwässerung	759	Sonstiges
433	Müllbeseitigung und -verwertung	76	Wetterdienst
434	Straßenreinigung	77	Nachrichtenwesen
439	Sonstiges	771	Post- und Telekommunikation
44	Städtebauförderung	772	Rundfunkanstalten und Fernsehen
5	Ernährung, Landwirtschaft und Forsten	79	Sonstige Bereiche
51	Verwaltung (ohne Betriebsverwaltung)	8	Wirtschaftsunternehmen, Allgemeines Grund- und Kapitalvermögen, Sondervermögen
511	Ernährung und Landwirtschaft	81	Land- und forstwirtschaftliche Unternehmen
512	Forsten	811	Landwirtschaftliche Unternehmen
52	Verbesserung der Agrarstruktur	812	Forstwirtschaftliche Unternehmen
521	Verbesserung der Agrarstruktur (Gemeinschaftsaufgabe)	82	Versorgungsunternehmen
528	EU-Ausrichtungsfonds	821	Elektrizitätsunternehmen
529	Sonstiges	822	Gasunternehmen
53	Einkommensstabilisierende Maßnahmen	823	Wasserunternehmen
531	EU-Garantiefonds	824	Kombinierte Versorgungsunternehmen
532	Marktordnungen (einschl. EU)	829	Sonstiges
533	Gasölverbilligung	83	Verkehrsunternehmen
539	Sonstiges	831	Straßenverkehrsunternehmen
54	Sonstige Bereiche	832	Eisenbahnen
541	Versuchsgüter und -felder	834	Häfen und Umschlag
542	Fischerei	835	Flughäfen und Luftverkehr
549	Sonstiges	839	Sonstiges
6	Energie- und Wasserwirtschaft, Gewerbe, Dienstleistungen	85	Sonstige Wirtschaftsunternehmen
61	Verwaltung	851	Bergbau
62	Energie- und Wasserwirtschaft, Kulturbau	852	Industrielle Unternehmen
621	Kernenergie	853	Banken und Kreditinstitute
622	Erneuerbare Energieformen	854	Wohnungsbauunternehmen
623	Wasserwirtschaft und Kulturbau	856	Lotterie, Lotto, Toto
624	Talsperren, Hochwasserrückhaltebecken	859	Sonstiges
625	Küstenschutz	87	Allgemeines Grund- und Kapitalvermögen, Sondervermögen
626	Erdölversorgung	871	Allgemeines Grundvermögen
627	Sonstige Energieversorgung	872	Allgemeines Kapitalvermögen
629	Sonstiges	873	Sondervermögen
63	Bergbau, verarbeitendes Gewerbe, Baugewerbe	9	Allgemeine Finanzwirtschaft
631	Kohlenbergbau	91	Steuern und allgemeine Finanzzuweisungen
632	Sonstiger Bergbau	92	Schulden
634	Verarbeitende Industrie	94	Beihilfen, Unterstützungen und Ähnliches
635	Handwerk und Kleingewerbe	95	Rücklagen
638	Baugewerbe	96	Sonstiges
639	Sonstiges verarbeitendes Gewerbe	97	Abwicklung der Vorjahre
64	Handel	98	Globalposten
641	Handel (allgemein)	981	Verstärkungsmittel für Personalausgaben
642	Exportförderung, Auslandsmessen	988	Globale Mehrausgaben/globale Mindereinnahmen
643	Märkte und Inlandsmessen	989	Globale Minderausgaben/globale Mehreinnahmen
649	Sonstiges	99	Haushaltstechnische Verrechnungen

- Einnahmen -

0	Einnahmen aus Steuern und steuerähnlichen Abgaben sowie EU-Eigenmittel	22	Schuldendiensthilfen aus dem öffentlichen Bereich
01	Gemeinschaftsteuern und Gewerbesteuerumlage	221	Schuldendiensthilfen vom Bund
05/06	Landessteuern	222	Schuldendiensthilfen von Ländern
09	Steuerähnliche Abgaben	223	Schuldendiensthilfen von Gemeinden/Gv
		224	Schuldendiensthilfen von Sondervermögen
		226	Schuldendiensthilfen von Sozialversicherungsträgern sowie von der Bundesagentur für Arbeit
1	Verwaltungseinnahmen, Einnahmen aus Schuldendienst und dgl.		
11	Verwaltungseinnahmen	227	Schuldendiensthilfen von Zweckverbänden
111	Gebühren, sonstige Entgelte	23	Sonstige (zweckgebundene) Zuweisungen aus dem öffentlichen Bereich
112	Geldstrafen und Geldbußen		
119	Sonstige	231	Sonstige Zuweisungen vom Bund
12	Einnahmen aus wirtschaftlicher Tätigkeit und aus Vermögen (ohne Zinsen)	232	Sonstige Zuweisungen von Ländern
121	Gewinne aus Unternehmen und Beteiligungen	233	Sonstige Zuweisungen von Gemeinden/Gv
122	Konzessionsabgaben	234	Sonstige Zuweisungen von Sondervermögen
124	Mieten und Pachten	235	Sonstige Zuweisungen von Sozialversicherungsträgern sowie von der Bundesagentur für Arbeit
123, 125, 129	Übrige Einnahmen aus wirtschaftlicher Tätigkeit	236	Erstattungen von Sozialversicherungsträgern sowie von der Bundesagentur für Arbeit
13	Erlöse aus der Veräußerung von Gegenständen, Kapitalrückzahlungen	237	Sonstige Zuweisungen und Erstattungen von Zweckverbänden
131	Erlöse aus der Veräußerung unbeweglicher Sachen	26	Schuldendiensthilfen aus sonstigen Bereichen
132	Erlöse aus der Veräußerung beweglicher Sachen	261	Schuldendiensthilfen und Erstattungen von Verwaltungsausgaben aus dem Inland
133	Erlöse aus der Veräußerung von Beteiligungen und sonstigem Kapitalvermögen	266	Schuldendiensthilfen und Erstattungen von Verwaltungsausgaben aus dem Ausland
134	Kapitalrückzahlungen		
14	Einnahmen aus der Inanspruchnahme von Gewährleistungen	27	Zuschüsse von der EU
141	Einnahmen aus der Inanspruchnahme von Gewährleistungen aus dem Inland	28	Sonstige Zuschüsse aus sonstigen Bereichen
146	Einnahmen aus der Inanspruchnahme von Gewährleistungen aus dem Ausland	281, 282	Sonstige Erstattungen/Zuschüsse aus dem Inland
15	Zinseinnahmen aus dem öffentlichen Bereich	286, 287	Sonstige Erstattungen/Zuschüsse aus dem Ausland
151	Zinseinnahmen vom Bund	29	Vermögensübertragungen, soweit nicht für Investitionen
152	Zinseinnahmen von Ländern		
153	Zinseinnahmen von Gemeinden/Gv	3	Einnahmen aus Schuldenaufnahmen, aus Zuweisungen und Zuschüssen für Investitionen, besondere Finanzierungseinnahmen
154	Zinseinnahmen von Sondervermögen	31	Schuldenaufnahmen bei Gebietskörperschaften, Sondervermögen und gebietskörperschaftlichen Zusammenschlüssen
156	Zinseinnahmen von Sozialversicherungsträgern sowie von der Bundesagentur für Arbeit	311	Schuldenaufnahmen beim Bund
157	Zinseinnahmen von Zweckverbänden	312	Schuldenaufnahmen bei Ländern
16	Zinseinnahmen aus sonstigen Bereichen	313	Schuldenaufnahmen bei Gemeinden/Gv
161	Zinseinnahmen von öffentlichen Unternehmen und Einrichtungen	314	Schuldenaufnahmen bei Sondervermögen
		317	Schuldenaufnahmen bei Zweckverbänden
		32	Schuldenaufnahmen am Kreditmarkt
162	Sonstige Zinseinnahmen aus dem Inland	321	Schuldenaufnahmen von öffentlichen Unternehmen und Einrichtungen
166	Zinseinnahmen aus dem Ausland		
17	Darlehensrückflüsse aus dem öffentlichen Bereich	322	Schuldenaufnahmen bei Sozialversicherungsträgern und bei der Bundesagentur für Arbeit
171	Darlehensrückflüsse vom Bund		
172	Darlehensrückflüsse von Ländern	325	Schuldenaufnahmen auf dem sonstigen inländischen Kreditmarkt
173	Darlehensrückflüsse von Gemeinden/Gv	326	Schuldenaufnahmen im Ausland
174	Darlehensrückflüsse von Sondervermögen		
176	Darlehensrückflüsse von Sozialversicherungsträgern sowie von der Bundesagentur für Arbeit	33	Zuweisungen für Investitionen aus dem öffentlichen Bereich
177	Darlehensrückflüsse von Zweckverbänden	331	Zuweisungen für Investitionen vom Bund
18	Darlehensrückflüsse aus sonstigen Bereichen	332	Zuweisungen für Investitionen von Ländern
181	Darlehensrückflüsse von öffentlichen Unternehmen und Einrichtungen	333	Zuweisungen für Investitionen von Gemeinden/Gv
182	Sonstige Darlehensrückflüsse aus dem Inland	334	Zuweisungen für Investitionen von Sondervermögen
186	Darlehensrückflüsse aus dem Ausland	336	Zuweisungen für Investitionen von Sozialversicherungsträgern sowie von der Bundesagentur für Arbeit
		337	Zuweisungen für Investitionen von Zweckverbänden
2	Einnahmen aus Zuweisungen und Zuschüssen mit Ausnahme für Investitionen	34	Beiträge und sonstige Zuschüsse für Investitionen
21	Allgemeine (nicht zweckgebundene) Zuweisungen aus dem öffentlichen Bereich	341	Beiträge für Investitionen
211	Allgemeine Finanzzuweisungen vom Bund	342	Sonstige Zuschüsse für Investitionen aus dem Inland
212	Allgemeine Finanzzuweisungen von Ländern	346	Sonstige Zuschüsse für Investitionen von der EU
213	Allgemeine Finanzzuweisungen von Gemeinden/Gv	347	Sonstige Zuschüsse für Investitionen aus dem Ausland (soweit nicht von der EU)
214	Allgemeine Finanzzuweisungen von Sondervermögen		
216	Allgemeine Finanzzuweisungen von Sozialversicherungsträgern sowie von der Bundesagentur für Arbeit	35	Entnahmen aus Rücklagen, Fonds und Stöcken
217	Allgemeine Finanzzuweisungen von Zweckverbänden	36	Einnahmen aus Überschüssen der Vorjahre
		37	Globale Mehr- und Mindereinnahmen
		38	Haushaltstechnische Verrechnungen

4	Personalausgaben	62	Schuldendiensthilfen an den öffentlichen Bereich
41	Aufwendungen für Abgeordnete und ehrenamtlich Tätige	621	Schuldendiensthilfen an den Bund
42	Bezüge und Nebenleistungen	622	Schuldendiensthilfen an Länder
421	Bezüge der Ministerpräsidentin, des Ministerpräsidenten, der Ministerinnen und Minister	623	Schuldendiensthilfen an Gemeinden/Gv
422	Bezüge und Nebenleistungen der Beamtinnen, Beamten, Richterinnen und Richter	624	Schuldendiensthilfen an das Sondermögen
424	Zuführung an die Versorgungsrücklage	626	Schuldendiensthilfen an Sozialversicherungsträger sowie an die Bundesagentur für Arbeit
425	Vergütungen der Angestellten	627	Schuldendiensthilfen an Zweckverbände
426	Löhne der Arbeiter	63	Sonstige (zweckgebundene) Zuweisungen an den öffentlichen Bereich
427	Beschäftigungsentgelte, Aufwendungen für nebenamtlich und nebenberuflich Tätige	631	Sonstige Zuweisungen an den Bund
428	Entgelte der Arbeitnehmerinnen und Arbeitnehmer	632	Sonstige Zuweisungen und Erstattungen an Länder
429	Nicht aufteilbare Personalausgaben - nur in Titelgruppen	633	Sonstige Zuweisungen an Gemeinden
43	Versorgungsbezüge und dgl.	634	Sonstige Zuweisungen an das Sondervermögen
431	Versorgungsbezüge d. Ministerpräsidentin, des Ministerpräsidenten, der Ministerinnen, Minister und deren Hinterbliebenen	636	Sonstige Zuweisungen an Sozialversicherungsträger sowie an die Bundesagentur für Arbeit
432	Versorgungsbezüge der Beamtinnen, Beamten, Richterinnen, Richter und deren Hinterbliebenen	637	Sonstige Zuweisungen an Zweckverbände
434	Zuführung an die Versorgungsrücklage	66	Schuldendiensthilfen an sonstige Bereiche
435	Versorgungsbezüge der Angestellten und deren Hinterbliebenen	661	Schuldendiensthilfen an öffentliche Unternehmen
436	Versorgungsbezüge der Arbeiterinnen, Arbeiter und deren Hinterbliebenen	662	Schuldendiensthilfen an private Unternehmen
437	Versorgungsbezüge nach dem G 131	663	Schuldendiensthilfen an Sonstige im Inland
438	Versorgungsbezüge der Arbeitnehmerinnen und Arbeitnehmer	664	Schuldendiensthilfen an öffentlichen Einrichtungen
439	Sonstige	666	Schuldendiensthilfen an das Ausland
44	Beihilfen, Unterstützungen und dgl.	67	Erstattungen an sonstige Bereiche
441	Beihilfen, soweit nicht für Versorgungsempfängerinnen und Versorgungsempfänger und dgl.	671	Erstattungen an das Inland
443	Fürsorgeleistungen und Unterstützungen	676	Erstattungen an das Ausland
446	Beihilfen für Versorgungsempfängerinnen und Versorgungsempfänger und dgl.	68	Sonstige Zuschüsse für laufende Zwecke an sonstige Bereiche
45	Sonstige personalbezogene Sachausgaben	681	Renten, Unterstützungen und sonstige Geldleistungen an natürliche Personen
46	Globale Mehr- u. Minderausgaben für Personalausgaben	682	Zuschüsse für laufende Zwecke an öffentliche Unternehmen
5	Sächliche Verwaltungsausgaben und Ausgaben für den Schuldendienst	683	Zuschüsse für laufende Zwecke an private Unternehmen
51-54	Sächliche Verwaltungsausgaben	684	Zuschüsse für laufende Zwecke an soziale oder ähnliche Einrichtungen (ohne öffentliche Einrichtungen)
511	Geschäftsbedarf u. Kommunikation sowie Geräte, Ausstattungs- u. Ausrüstungsgegenstände, sonstige Gebrauchsgegenstände	685	Zuschüsse für laufende Zwecke an öffentliche Einrichtungen
514	Verbrauchsmittel, Haltung von Fahrzeugen und dgl.	686	Zuschüsse für laufende Zwecke im Inland
517	Bewirtschaftung der Grundstücke, Gebäude und Räume	687	Zuschüsse für laufende Zwecke im Ausland (soweit nicht an die EU)
518	Mieten und Pachten	69	Vermögensübertragungen, soweit nicht für Investitionen
519	Unterhaltung der Grundstücke und baulichen Anlagen	7	Baumaßnahmen
521	Unterhaltung des sonstigen unbeweglichen Vermögens	8	Sonstige Ausgaben für Investitionen und Investitionsfördermaßnahmen
525	Aus- und Fortbildung	81	Erwerb von beweglichen Sachen
527	Dienstreisen	811	Erwerb von Fahrzeugen
56	Zinsausgaben an Gebietskörperschaften, Sondervermögen und gebietskörperschaftliche Zusammenschlüsse	812	Erwerb von Geräten und sonstigen beweglichen Sachen
561	Zinsausgaben an den Bund	82	Erwerb von unbeweglichen Sachen
562	Zinsausgaben an Länder	83	Erwerb von Beteiligungen und dgl.
563	Zinsausgaben an Gemeinden/Gv	831	Erwerb von Beteiligungen und dgl. im Inland
564	Zinsausgaben an das Sondervermögen	836	Erwerb von Beteiligungen und dgl. im Ausland
567	Zinsausgaben an Zweckverbände	85	Darlehen an den öffentlichen Bereich
57	Zinsausgaben an Kreditmarkt u.Ä.	851	Darlehen an den Bund
571	Zinsausgaben an öffentliche Unternehmen u. Einrichtungen	852	Darlehen an Länder
572	Zinsausgaben an Sozialversicherungsträger sowie an die Bundesagentur für Arbeit	853	Darlehen an Gemeinden/Gv
573	Zinsausgaben für Ausgleichsforderungen	854	Darlehen an das Sondervermögen
575	Zinsausgaben an den sonstigen inländischen Kreditmarkt	856	Darlehen an Sozialversicherungsträger sowie a. d. Bundesagentur f. Arbeit
576	Zinsausgaben an das Ausland	857	Darlehen an Zweckverbände
58	Tilgungsausgaben an Gebietskörperschaften, Sondervermögen u. gebietskörperschaftliche Zusammenschlüsse	86	Darlehen an sonstige Bereiche
581	Tilgungsausgaben an den Bund	861	Darlehen an öffentliche Unternehmen und Einrichtungen
582	Tilgungsausgaben an Länder	862	Darlehen an private Unternehmen
583	Tilgungsausgaben an Gemeinden/Gv	863	Darlehen an Sonstige im Inland
584	Tilgungsausgaben an das Sondervermögen	866	Darlehen an das Ausland
587	Tilgungsausgaben an Zweckverbände	87	Inanspruchnahme aus Gewährleistungen
59	Tilgungsausgaben an Kreditmarkt u.Ä.	88	Zuweisungen für Investitionen an den öffentlichen Bereich
591	Tilgungsausgaben an öffentliche Unternehmen u. Einrichtungen	881	Zuweisungen für Investitionen an den Bund
592	Tilgungsausgaben an Sozialversicherungsträger sowie an die Agentur für Arbeit	882	Zuweisungen für Investitionen an Länder
593	Tilgungsausgaben für Ausgleichsforderungen	883	Zuweisungen für Investitionen an Gemeinden/Gv
595	Tilgungsausgaben an den sonstigen inländischen Kreditmarkt	884	Zuweisungen für Investitionen an das Sondervermögen
596	Tilgungsausgaben an das Ausland	886	Zuweisungen für Investitionen an Sozialversicherungsträger sowie an die Bundesagentur für Arbeit
6	Ausgaben für Zuweisungen u. Zuschüsse mit Ausnahme für Investitionen	887	Zuweisungen für Investitionen an Zweckverbände
61	Allgemeine (nicht zweckgebundene) Zuweisungen an den öffentlichen Bereich	89	Zuschüsse für Investitionen an sonstige Bereiche
611	Allgemeine Finanzzuweisungen an den Bund	891	Zuschüsse für Investitionen an öffentliche Unternehmen
612	Allgemeine Finanzzuweisungen an Länder	892	Zuschüsse für Investitionen an private Unternehmen
613	Allgemeine Finanzzuweisungen an Gemeinden/Gv	893	Zuschüsse für Investitionen an Sonstige im Inland
614	Allgemeine Finanzzuweisungen an das Sondervermögen	896	Zuschüsse für Investitionen an das Ausland
616	Allgemeine Finanzzuweisungen an Sozialversicherungsträger sowie an die Bundesagentur für Arbeit	9	Besondere Finanzierungsausgaben
617	Allgemeine Finanzzuweisungen an Zweckverbände	91	Zuführungen an Rücklagen, Fonds und Stöcke
		96	Ausgaben zur Deckung von Fehlbeträgen aus Vorjahren
		97	Globale Mehr- und Minderausgaben
		98	Haushaltstechnische Verrechnungen

Gliederungsplan der Kommunalhaushalte

Einzelplan	Abschnitt	Unterabschnitt	Bezeichnung
0			Allgemeine Verwaltung
	00		Gemeindeorgane
	01		Rechnungsprüfung
	02		Hauptverwaltung
	03		Finanzverwaltung
	05		Besondere Dienststellen der allgemeinen Verwaltung
	06		Einrichtungen für die gesamte Verwaltung
	08		Einrichtungen für Verwaltungsangehörige
1			Öffentliche Sicherheit und Ordnung
	11		Öffentliche Ordnung
	12		Umweltschutz
	13		Feuerschutz
	14		Katastrophenschutz
	15		Verteidigungslasten-Verwaltung
	16		Rettungsdienst
	19		Öffentliche Ordnung/Polizei (fiktiver KAB)
2			Schulen
	20		Schulverwaltung
		200	Allgemeine Schulverwaltung
		207	Kreisschulbaukasse
	21		Grund-, Sonder- und Hauptschulen, Orientierungsstufen
		210	Grundschulen
		214	Sonderschulen
		216	Schulformunabhängige Orientierungsstufen
		217	Hauptschulen
		218	Kombinierte Grund- und Hauptschulen
	22		Realschulen
		221	Realschulen
		225	Kombinierte und kooperative Haupt- und Realschulen
	23		Gymnasien
	25		Berufliche Schulen
	28		Gesamtschulen
		281	Gesamtschulen (integrierte und kooperative)
		285	Freie Waldorfschulen
	29		Sonstige schulische Aufgaben
		290	Schülerbeförderung
		291	Fördermaßnahmen für Schüler
		292	Übrige schulische Aufgaben
3			Wissenschaft, Forschung, Kulturpflege
	30		Verwaltung kultureller Angelegenheiten
	31		Wissenschaft, Forschung
	32		Museen, Sammlungen, Ausstellungen
		321	Nichtwissenschaftliche Museen, Sammlungen, Ausstellungen
		323	Zoologische und botanische Gärten
	33		Theater und Musikpflege
		331	Theater
		332	Musikpflege (ohne Musikschulen)
		333	Musikschulen
	34		Sonstige Kulturpflege
	35		Volksbildung
		350	Volkshochschulen
		352	Büchereien
		355	Sonstige Volksbildung
	36		Naturschutz, Denkmalschutz und -pflege, Heimatpflege
		360	Naturschutz und Landschaftspflege
		365	Denkmalschutz und -pflege
		366	Heimatpflege
	37		Kirchen

Noch: Gliederungsplan der Kommunalhaushalte

Einzelplan	Abschnitt	Unterabschnitt	Bezeichnung
4			Soziale Sicherung
	40		Verwaltung der sozialen Angelegenheiten
		400	Allgemeine Sozialverwaltung
		406	Betreuungsstelle
		407	Verwaltung der Jugendhilfe
		408	Versicherungsamt
		409	Lastenausgleichsverwaltung
	41		Sozialhilfe nach dem Bundessozialhilfegesetz (BSHG)
		410	Hilfe zum Lebensunterhalt
		411	Hilfe zur Pflege
		412	Eingliederungshilfe für behinderte Menschen
		413	Hilfe bei Krankheit, Hilfe bei Sterilisation, Hilfe zur Familienplanung
		414	Sonstige Hilfen in besonderen Lebenslagen
		418	Sozialhilfe (fiktiver KAB)
		419	Zahlungen aufgrund des "Quotalen Systems"
	42		Leistungen nach dem Asylbewerberleistungsgesetz
	43		Soziale Einrichtungen (ohne Einrichtungen der Jugendhilfe)
		431	Einrichtungen für Ältere (ohne Pflegeeinrichtungen)
		432	Einrichtungen für pflegebedürftige ältere Menschen (ohne Sozialstationen)
		433	Einrichtungen für Behinderte
		435	Einrichtungen für Wohnungslose
		436	Einrichtungen für Aussiedler und Ausländer
		437	Frauenhäuser
		438	Sozialstationen
		439	Sonstige soziale Einrichtungen
	44		Kriegsopferfürsorge und ähnliche Maßnahmen
	45		Jugendhilfe nach dem Kinder- und Jugendhilfegesetz (KJHG)
		451	Jugendarbeit
		452	Jugendsozialarbeit, Erzieherischer Kinder- und Jugendschutz
		453	Förderung der Erziehung in der Familie
		454	Förderung von Kindern in Tageseinrichtungen und in Tagespflege
		455	Hilfe zur Erziehung
		456	Hilfe für junge Volljährige/Inobhutnahme
		457	Adoptionsvermittlung, Beistandschaft u.Ä.
		458	Übrige Hilfen
		459	Sonstige Einrichtungen der Kinder-, Jugend- und Familienhilfe (fiktiver KAB)
	46		Einrichtungen der Jugendhilfe
		460	Einrichtungen der Jugendarbeit
		461	Einrichtungen der Jugendsozialarbeit
		462	Einrichtungen der Familienförderung
		463	Einrichtungen für werdende Mütter
		464	Tageseinrichtungen für Kinder
		465	Erziehungs-, Jugend- und Familienberatungsstellen
		466	Einrichtungen für Hilfe zur Erziehung
		467	Einrichtungen der Mitarbeiterfortbildung
		468	Sonstige Einrichtungen
		469	Sonstige Einrichtungen der Kinder- und Jugendhilfe (fiktiver KAB)
	48		Soziale Leistungen im Auftrag von Bund und Land
		481	Unterhaltsvorschuss
		482	Grundsicherung nach dem Zweiten Buch Sozialgesetzbuch
		483	Bedarfsorientierte Grundsicherung
		484	Landesblindengeld
		487	Leistungen für politische Häftlinge u.Ä.
		488	Wohngeld
		489	Weitere soziale Leistungen im Auftrag von Bund und Land
	49		Sonstige soziale Angelegenheiten
5			Gesundheit, Sport, Erholung
	50		Gesundheitsverwaltung
	51		Krankenhäuser
	54		Sonstige Einrichtungen und Maßnahmen der Gesundheitspflege
	55		Förderung des Sports
	56		Eigene Sportstätten
	57		Badeanstalten
	58		Park- und Gartenanlagen
	59		Sonstige Erholungseinrichtungen

Noch: Gliederungsplan der Kommunalhaushalte

Einzelplan	Abschnitt	Unterabschnitt	Bezeichnung
6			Bau- und Wohnungswesen, Verkehr
	60		Bauverwaltung
	61		Ortsplanung, Vermessung, Bauordnung
	62		Wohnungsbauförderung und Wohnungsfürsorge
	63		Gemeindestraßen
	65		Kreisstraßen
	66		Bundes- und Landesstraßen
		660	Bundesstraßen
		665	Landesstraßen
	67		Straßenbeleuchtung und -reinigung
		670	Straßenbeleuchtung
		675	Straßenreinigung
	68		Parkeinrichtungen
	69		Wasserläufe, Wasserbau
7			Öffentliche Einrichtungen, Wirtschaftsförderung
	70		Abwasserbeseitigung
	72		Abfallbeseitigung
	73		Märkte
	74		Schlacht- und Viehhöfe
	75		Bestattungswesen
	76		Sonstige öffentliche Einrichtungen
	77		Hilfsbetriebe der Verwaltung
	78		Förderung der Land- und Forstwirtschaft
	79		Fremdenverkehr, sonstige Förderung von Wirtschaft und Verkehr
		790	Fremdenverkehr
		791	Sonstige Förderung von Wirtschaft und Verkehr
		792	Förderung des öffentlichen Personennahverkehrs
		793	Förderung der Schifffahrt und des Luftverkehrs
8			Wirtschaftsunternehmen, allgemeines Grund- und Sondervermögen
	80		Verwaltung der wirtschaftlichen Unternehmen
	81		Versorgungsunternehmen
		810	Elektrizitätsversorgung
		813	Gasversorgung
		815	Wasserversorgung
		816	Fernwärmeversorgung
		817	Kombinierte Versorgungsunternehmen
	82		Verkehrsunternehmen
	83		Kombinierte Versorgungs- und Verkehrsunternehmen
	84		Unternehmen der Wirtschaftsförderung
	85		Land- und forstwirtschaftliche Unternehmen
	86		Kur- und Badebetriebe
	87		Sonstige wirtschaftliche Unternehmen
	88		Allgemeines Grundvermögen
	89		Allgemeines Sondervermögen
9			Allgemeine Finanzwirtschaft
	90		Steuern, allgemeine Zuweisungen und allgemeine Umlagen
	91		Sonstige allgemeine Finanzwirtschaft
	92		Abwicklung der Vorjahre
0 bis 9			Gesamthaushalt

Gruppierungsplan der Kommunalhaushalte

Hauptgruppe	Gruppe	Untergruppe	Bezeichnung
0			Steuern, allgemeine Zuweisungen
	00		Realsteuern
		000	Grundsteuer A
		001	Grundsteuer B
		003	Gewerbsteuer
	01		Gemeindeanteile an Gemeinschaftsteuern
		010	Gemeindeanteil an der Einkommensteuer
		012	Gemeindeanteil an der Umsatzsteuer
	02		Andere Steuern
		020	Vergnügungssteuer für die Vorführung von Bildstreifen
		021	Sonstige Vergnügungssteuer
		022	Hundesteuer
		026	Jagdsteuer
		027	Zweitwohnungssteuer
		029	Sonstige Steuern
	03		Steuerähnliche Einnahmen
		032	Sonstige steuerähnliche Einnahmen
	04		Schlüsselzuweisungen
		041	vom Land
	05		Bedarfszuweisungen
		051	vom Land
	06		Sonstige allgemeine Zuweisungen
		060	vom Bund
		061	vom Land
		062	von Gemeinden und Gemeindeverbänden
	07		Allgemeine Umlagen
		072	von Gemeinden und Gemeindeverbänden
	09		Ausgleichsleistungen
		092	des Landes aus der Umsetzung der Grundsicherung für Arbeitsuchende
1			Einnahmen aus Verwaltung und Betrieb
	10		Verwaltungsgebühren
	11		Benutzungsgebühren und ähnliche Entgelte
	12		Zweckgebundene Abgaben
		121	Fremdenverkehrsbeiträge
		122	Kurbeiträge
	13		Einnahmen aus Verkauf
	14		Mieten und Pachten
	15		Sonstige Verwaltungs- und Betriebseinnahmen
		150	Vermischte Einnahmen und dgl.
		158	Verrechnung mit Ausgaben des Vermögenshaushalts
		159	Mehrwertsteuer
	16		Erstattungen von Ausgaben des Verwaltungshaushalts
		160	vom Bund
		161	vom Land
		162	von Gemeinden und Gemeindeverbänden
		163	von Zweckverbänden und dgl.
		164	vom sonstigen öffentlichen Bereich
		165	von kommunalen Sonderrechnungen
		166	von sonstigen öffentlichen Sonderrechnungen
		167	von privaten Unternehmen
		168	von übrigen Bereichen
		169	Innere Verrechnungen
	17		Zuweisungen und Zuschüsse für laufende Zwecke
		170	vom Bund
		171	vom Land
		172	von Gemeinden und Gemeindeverbänden
		173	von Zweckverbänden und dgl.
		174	vom sonstigen öffentlichen Bereich
		175	von kommunalen Sonderrechnungen
		176	von sonstigen öffentlichen Sonderrechnungen
		177	von privaten Unternehmen
		178	von übrigen Bereichen
	19		Aufgabenbezogene Leistungsbeteiligungen
		191	Leistungen für Unterkunft u. Heizung an Arbeitsuchende
		192	Leistungsbeteiligung beim Arbeitslosengeld II
		193	Leistungsbeteiligung b.d. Eingliederung v. Arbeitsuchenden, arbeitsmarktl. Eingliederung

Noch: Gruppierungsplan der Kommunalhaushalte

Hauptgruppe	Gruppe	Untergruppe	Bezeichnung
2			Sonstige Finanzeinnahmen
	20		Zinseinnahmen
		200	vom Bund
		201	vom Land
		202	von Gemeinden und Gemeindeverbänden
		203	von Zweckverbänden und dgl.
		204	vom sonstigen öffentlichen Bereich
		205	von kommunalen Sonderrechnungen
		206	von sonstigen öffentlichen Sonderrechnungen
		207	von privaten Unternehmen
		208	von übrigen Bereichen
		209	aus inneren Darlehen
	21		Gewinnanteile von wirtschaftlichen Unternehmen und aus Beteiligungen
	22		Konzessionsabgaben
	23		Schuldendiensthilfen
		230	vom Bund
		231	vom Land
		232	von Gemeinden und Gemeindeverbänden
		233	von Zweckverbänden und dgl.
		234	vom sonstigen öffentlichen Bereich
		235	von kommunalen Sonderrechnungen
		236	von sonstigen öffentlichen Sonderrechnungen
		237	von privaten Unternehmen
		238	von übrigen Bereichen
	24		Ersatz von sozialen Leistungen außerhalb von Einrichtungen
		241	Kostenbeiträge und Aufwendersersatz; Kostenersatz
		243	Leistungen Dritter; Übergeleitete Unterhaltsansprüche gegen bürgerlich-rechtlich Unterhaltsverpflichtete
		245	Leistungen Dritter; Leistungen von Sozialleistungsträgern
		247	Leistungen Dritter; Sonstige Ersatzleistungen
		249	Rückzahlungen gewährter Hilfen (Tilgung und Zinsen von Darlehen)
	25		Ersatz von sozialen Leistungen in Einrichtungen
		251	Kostenbeiträge und Aufwendersersatz; Kostenersatz
		253	Leistungen Dritter; Übergeleitete Unterhaltsansprüche gegen bürgerlich-rechtlich Unterhaltsverpflichtete
		255	Leistungen Dritter; Leistungen von Sozialleistungsträgern
		257	Leistungen Dritter; Sonstige Ersatzleistungen
		259	Rückzahlungen gewährter Hilfen (Tilgung und Zinsen von Darlehen)
	26		Weitere Finanzeinnahmen
		260	Bußgelder u. Ähnliches
		261	Steuerliche Nebenleistungen und Ähnliches
		262	Inanspruchnahme von Bürgschaften und Ähnliches
		263	Fehlbelegungsabgabe
		265	Verzinsung von Steuernachforderungen
		266	Erträge aus der Anlage der Versorgungsrücklage
		267	Entnahmen aus der Versorgungsrücklage
		268	Sonstige
		269	Entnahmen aus Sonderrücklagen
	27		Kalkulatorische Einnahmen
		270	Abschreibungen
		275	Verzinsung des Anlagekapitals
		279	Rückstellungen
	28		Zuführung vom Vermögenshaushalt
	29		Übertragungs- und Abschlussbuchungen

Noch: Gruppierungsplan der Kommunalhaushalte

Hauptgruppe	Gruppe	Untergruppe	Bezeichnung
3			Einnahmen des Vermögenshaushalts
	30		Zuführung vom Verwaltungshaushalt
	31		Entnahmen aus Rücklagen
	32		Rückflüsse von Darlehen
		320	vom Bund
		321	vom Land
		322	von Gemeinden und Gemeindeverbänden
		323	von Zweckverbänden und dgl.
		324	von sonstigen öffentlichen Bereichen
		325	von kommunalen Sonderrechnungen
		326	von sonstigen öffentlichen Sonderrechnungen
		327	von privaten Unternehmen
		328	von übrigen Bereichen
	33		Einnahmen aus der Veräußerung von Beteiligungen und Rückflüsse von Kapitaleinlagen
	34		Einnahmen aus der Veräußerung von Sachen des Anlagevermögens
		340	Grundstücke
		345	Bewegliche Sachen
		347	Einnahmen aus der Abwicklung von Baumaßnahmen
	35		Beiträge und ähnliche Entgelte
	36		Zuweisungen für Investitionen und Investitionsförderungsmaßnahmen
		360	vom Bund
		361	vom Land
		362	von Gemeinden und Gemeindeverbänden
		363	von Zweckverbänden und dgl.
		364	vom sonstigen öffentlichen Bereich
		365	von kommunalen Sonderrechnungen
		366	von sonstigen öffentlichen Sonderrechnungen
		367	von privaten Unternehmen
		368	von übrigen Bereichen
	37		Einnahmen aus Krediten und inneren Darlehen
		370	vom Bund
		371	vom Land
		372	von Gemeinden und Gemeindeverbänden
		373	von Zweckverbänden und dgl.
		374	vom sonstigen öffentlichen Bereich
		375	von kommunalen Sonderrechnungen
		376	von sonstigen öffentlichen Sonderrechnungen
		377	von privaten Unternehmen, Kreditmarkt
		378	von übrigen Bereichen
		379	Aufnahme innerer Darlehen
	39		Übertragungs- und Abschlussbuchungen

Noch: Gruppierungsplan der Kommunalhaushalte

Hauptgruppe	Gruppe	Untergruppe	Bezeichnung
4			Personalausgaben
	40		Aufwendungen für ehrenamtliche Tätigkeit
	41		Dienstbezüge und dgl.
		410-417	410 Beamte, 411 Zuführung an die Versorgungsrücklage für Beamte, 414 Tariflich Beschäftigte 416 Beschäftigungsentgelte und dgl., 417 ABM-Kräfte
	42		Versorgungsbezüge und dgl.
		420-428	420 Beamte, 421 Zuführung an die Versorgungsrücklage für Versorgungsempfänger, 424 Tariflich Beschäftigte, 428 Sonstige
	43		Beiträge zu Versorgungskassen
		430-438	430 Beamte, 434 Tariflich Beschäftigte, 438 Sonstige
	44		Beiträge zur gesetzlichen Sozialversicherung
		440-448	440 Beamte, 444 Tariflich Beschäftigte, 448 Sonstige
	45		Beihilfen, Unterstützungen und dgl.
	46		Personal-Nebenausgaben
5/6			Sächlicher Verwaltungs- und Betriebsaufwand
	50		Unterhaltung der Grundstücke und baulichen Anlagen
	51		Unterhaltung des sonstigen unbeweglichen Vermögens
	52		Geräte, Ausstattungs- und Ausrüstungsgegenstände, sonstige Gebrauchsgegenstände
	53		Mieten und Pachten
	54		Bewirtschaftung der Grundstücke, baulichen Anlagen usw.
	55		Haltung von Fahrzeugen
	56		Besondere Aufwendungen für Bedienstete
	57 bis	638	Weitere Verwaltungs- und Betriebsausgaben
		639	Ausgaben für Schülerbeförderung
	64		Steuern, Versicherungen, Schadensfälle
	65		Geschäftsausgaben
	66		Weitere allgemeine sächliche Ausgaben
		660	Verfüungsmittel
		661	Sonstige
	67		Erstattungen von Ausgaben des Verwaltungshaushalts
		670	an Bund
		671	an Land
		672	an Gemeinden und Gemeindeverbände
		673	an Zweckverbände und dgl.
		674	an sonstigen öffentlichen Bereich
		675	an kommunale Sonderrechnungen
		676	an sonstige öffentliche Sonderrechnungen
		677	an private Unternehmen
		678	an übrige Bereiche
		679	Innere Verrechnungen
	68		Kalkulatorische Kosten
		680	Abschreibungen
		685	Verzinsung des Anlagekapitals
		689	Rückstellungen
	69		Aufgabenbezogene Leistungsbeteiligungen
		691	Leistungsbeteiligung bei Leistungen f. Unterkunft u. Heizung an Arbeitsuchende Leistungsbeteiligung bei Leistungen zur Eingliederung von Arbeitsuchenden,
		692	Betreuungsleistungen u. Beratung
		693	Leistungsbeteiligung bei einmaligen Leistungen an Arbeitsuchende
		694	Leistungsbeteiligung beim Arbeitslosengeld II (ohne Leistungen f. Unterkunft/Heizung)
		695	Leistungsbeteiligung bei Eingliederung von Arbeitsuchenden, arbeitsmarktliche Eingliederung
7			Zuweisungen und Zuschüsse (nicht für Investitionen)
	71		Zuweisungen und sonstige Zuschüsse für laufende Zwecke
		710	an Bund
		711	an Land
		712	an Gemeinden und Gemeindeverbände
		713	an Zweckverbände und dgl.
		714	an sonstigen öffentlichen Bereich
		715	an kommunale Sonderrechnungen
		716	an sonstige öffentliche Sonderrechnungen
		717	an private Unternehmen
		718	an übrige Bereiche

Noch: Gruppierungsplan der Kommunalhaushalte

Hauptgruppe	Gruppe	Untergruppe	Bezeichnung
	72		Schuldendiensthilfen
		722	an Gemeinden und Gemeindeverbände
		723	an Zweckverbände und dgl.
		724	an sonstigen öffentlichen Bereich
		725	an kommunale Sonderrechnungen
		726	an sonstige öffentliche Sonderrechnungen
		727	an private Unternehmen
		728	an übrige Bereiche
	73		Leistungen der Sozialhilfe außerhalb von Einrichtungen
	74		Leistungen der Sozialhilfe in Einrichtungen
	75		Leistungen an Kriegsoffer und ähnliche Anspruchsberechtigte
	76		Leistungen der Jugendhilfe außerhalb von Einrichtungen
	77		Leistungen der Jugendhilfe in Einrichtungen
	78		Sonstige soziale Leistungen der Grundsicherung zusammen
		781	Leistungen der Grundsicherung außerhalb von Einrichtungen
		782	Leistungen der Grundsicherung in Einrichtungen
		783	Leistungen für Unterkunft und Heizung an Arbeitsuchende
		784	Leistungen zur Eingliederung von Arbeitsuchenden, Betreuungsleistungen und Beratung
		785	Einmalige Leistungen an Arbeitsuchende
		786	Arbeitslosengeld II (ohne Leistungen f. Unterkunft und Heizung)
		787	Leistungen zur Eingliederung von Arbeitsuchenden, arbeitsmarktliche Eingliederung
		788	Übrige soziale Leistungen
	79		Leistungen nach dem Asylbewerberleistungsgesetz (AsylbLG)
		791	Leistungen nach AsylbLG an Personen außerhalb von Einrichtungen
		792	Leistungen nach AsylbLG an Personen in Einrichtungen
8			Sonstige Finanzausgaben
	80		Zinsausgaben
		800	an Bund
		801	an Land
		802	an Gemeinden und Gemeindeverbände
		803	an Zweckverbände und dgl.
		804	an sonstigen öffentlichen Bereich
		805	an kommunale Sonderrechnungen
		806	an sonstige öffentliche Sonderrechnungen
		807	an private Unternehmen, Kreditmarkt
		808	an übrige Bereiche
		809	für innere Darlehen und innere Kassenkredite
	81		Steuerbeteiligungen
		810	Gewerbesteuerumlage
	82		Allgemeine Zuweisungen
		820	an Bund
		821	an Land
		822	an Gemeinden und Gemeindeverbände
		823	an Zweckverbände und dgl.
	83		Allgemeine Umlagen
		831	an Land
		832	an Gemeinden und Gemeindeverbände
		833	an Zweckverbände und dgl.
	84		Weitere Finanzausgaben
		842	Inanspruchnahme aus Bürgschaften u.A.
		845	Verzinsung von Steuererstattungen
		848	Sonstige
		849	Zuführung an Sonderrücklagen
	86		Zuführung zum Vermögenshaushalt
	87		Zinsausgaben für äußere Kassenkredite
		877	Zinsen für äußere Kassenkredite
	89		Sonstiges
		893	Deckung von Soll-Fehlbeträgen des Vorjahres
		894	Deckung von Soll-Fehlbeträgen des Vor-Vorjahres

Noch: Gruppierungsplan der Kommunalhaushalte

Hauptgruppe	Gruppe	Untergruppe	Bezeichnung
9			Ausgaben des Vermögenshaushalts
	90		Zuführung zum Verwaltungshaushalt
	91		Zuführung an Rücklagen
	92		Gewährung von Darlehen
		920	an Bund
		921	an Land
		922	an Gemeinden und Gemeindeverbände
		923	an Zweckverbände und dgl.
		924	an sonstigen öffentlichen Bereich
		925	an kommunale Sonderrechnungen
		926	an sonstige öffentliche Sonderrechnungen
		927	an private Unternehmen
		928	an übrige Bereiche
	93		Vermögenserwerb
		930	Erwerb von Beteiligungen, Kapitaleinlagen
		932	Erwerb von Grundstücken
		935	Erwerb von beweglichen Sachen des Anlagevermögens
	94,95,96		Baumaßnahmen
	97		Tilgung von Krediten, Rückzahlung von inneren Darlehen
		970	an Bund
		971	an Land
		972	an Gemeinden und Gemeindeverbände
		973	an Zweckverbände und dgl.
		974	an sonstigen öffentlichen Bereich
		975	an kommunale Sonderrechnungen
		976	an sonstige öffentliche Sonderrechnungen
		977	an private Unternehmen, Kreditmarkt
		978	an übrige Bereiche
		979	Rückzahlung von inneren Darlehen
	98		Zuweisungen und Zuschüsse für Investitionen
		980	an Bund, LAF, ERP-Sondervermögen
		981	an Land
		982	an Gemeinden und Gemeindeverbände
		983	an Zweckverbände und dgl.
		984	an sonstigen öffentlichen Bereich
		985	an kommunale Sonderrechnungen
		986	an sonstige öffentliche Sonderrechnungen
		987	an private Unternehmen
		988	an übrige Bereiche
	99		Sonstiges
		990	Kreditbeschaffungskosten
		991	Ablösung von Dauerlasten
		993	Deckung von Soll-Fehlbeträgen des Vorjahres
		994	Deckung von Soll-Fehlbeträgen des Vor-Vorjahres

