

D II 1.2 - j / 2011

## Regionale Strukturdaten der Unternehmen

Auswertungen aus dem Unternehmensregister:

- Registerstand 31.05.2013
- Unternehmen und Beschäftigendaten für 2011



## Auskünfte:

Zentrale Informationsstelle   Tel. 0511 9898 - 1134  
Fax 0511 9898 - 4132

## Herausgeber:

Landesbetrieb für Statistik und Kommunikationstechnologie Niedersachsen (LSKN)  
Zu beziehen durch: LSKN - Schriftenvertrieb -,  
Postfach 91 07 64, 30427 Hannover,  
Dienstgebäude Göttinger Chaussee 76  
Tel. 0511 9898 - 3166, Fax 0511 9898 - 4133  
E-Mail: [vertrieb@lskn.niedersachsen.de](mailto:vertrieb@lskn.niedersachsen.de)  
Internet: [www.lskn.niedersachsen.de](http://www.lskn.niedersachsen.de)

Erschienen im September 2013

© Landesbetrieb für Statistik und Kommunikationstechnologie Niedersachsen, Hannover 2013.  
Vervielfältigung und Verbreitung, auch auszugsweise, mit Quellenangabe gestattet.

## Inhalt

	Seite
Allgemeine Erläuterungen .....	3
Fachlich Verantwortliche .....	5

## Grafiken

1.1 Unternehmen nach Wirtschaftsabschnitten 2011 .....	6
1.2 SV-Beschäftigtenzahl der Unternehmen nach Wirtschaftsabschnitten 2011 .....	6
2.1 Unternehmen nach Beschäftigtengrößenklassen 2011 .....	7
2.2 SV-Beschäftigtenzahl der Unternehmen nach Beschäftigtengrößenklassen 2011 .....	7
3.1 Unternehmen und SV-Beschäftigte nach Statistischen Regionen und Wirtschaftsabschnitten 2011 .....	8

## Tabellenteil

Unternehmen und sozialversicherungspflichtig Beschäftigte 2011 nach:

1. Wirtschaftsabschnitten, Statistischen Regionen, kreisfreien Städten, Landkreisen und Gemeinden .....	10
2. Beschäftigtengrößenklassen, Wirtschaftsabschnitten, Statistischen Regionen, kreisfreien Städten und Landkreisen .....	78
3. Statistischen Regionen und Wirtschaftsklassen .....	104

## Allgemeine Erläuterungen

Das statistische Unternehmensregister (im folgenden Unternehmensregister genannt) ist eine regelmäßig aktualisierte Datenbank mit Unternehmen und Betrieben aus nahezu allen Wirtschaftsbereichen mit steuerbarem Umsatz aus Lieferungen und Leistungen und/oder sozialversicherungspflichtig Beschäftigten. In den hier veröffentlichten Tabellen bleiben Unternehmen ohne Umsatzsteuerpflicht und ohne sozialversicherungspflichtig Beschäftigte unberücksichtigt. Quellen zur Pflege des Unternehmensregisters sind zum einen Verwaltungsdateien, u. a. der Bundesagentur für Arbeit oder der Finanzbehörden, und zum anderen Angaben aus einzelnen Bereichsstatistiken, wie beispielsweise aus Erhebungen des Produzierenden Gewerbes, des Handels oder des Dienstleistungsbereichs. Das Unternehmensregister wird von den Statistischen Ämtern der einzelnen Bundesländer geführt. Das Statistische Bundesamt verfügt über einen bundesweiten Gesamtbestand in Form zusammen gespielter Kopien der Länderregister. Das Unternehmensregister ermöglicht eigenständige Auswertungen und dient als wichtiges Instrument zur rationellen Unterstützung statistischer Erhebungen. Es kann dadurch zur Entlastung der Wirtschaft beitragen.

### Rechtsgrundlagen

Auf Grundlage einer EU-Verordnung sind die Mitgliedstaaten der Europäischen Union verpflichtet, bestimmte Informationen in Unternehmensregistern zu erfassen.<sup>1)</sup> Die nationale Rechtsgrundlage hierzu ist § 13 BstatG.<sup>2)</sup> Neben der Nutzung von Angaben aus bestehenden Bereichsstatistiken wurde mit dem Statistikregistergesetz<sup>3)</sup> und dem VwDVG<sup>4)</sup> in Deutschland die rechtliche Grundlage für die statistische Nutzung von Verwaltungsdateien geschaffen.

### Unternehmens- und Betriebstabellen

Aus dem Unternehmensregister werden Unternehmens- und Betriebstabellen erstellt. Dabei werden Ergebnisse nahezu über alle Wirtschaftszweige hinweg ausgewiesen. Land- und Forstwirtschaft, Fischerei und Fischzucht (Abschnitt A der WZ 2008)

1) Verordnung (EG) Nr. 177/2008 des Europäischen Parlaments und des Rates vom 20. Februar 2008 zur Schaffung eines gemeinsamen Rahmens für Unternehmensregister für statistische Zwecke und zur Aufhebung der Verordnung (EWG) Nr. 2186/93 des Rates (ABl. der EG Nr. L 61, S. 6).

2) Bundesstatistikgesetz (BstatG) vom 22. Januar 1987 (BGBl. IS. 462, 565)

3) Statistikregistergesetz (StatRegG) vp. 16. Juni 1998 (BGBl. IS. 1300)

4) Verwaltungsdatenverwendungsgesetz vom 04. November 2010 (BGBl. IS. 1480).

sowie öffentliche Verwaltungen (Abschnitt O der WZ 2008) sind derzeit ausgenommen.

Besonderheiten bei der Veröffentlichung von Daten zu Unternehmen (Unternehmenstabellen):

- Bei Unternehmen mit mehreren Betrieben entspricht die Wirtschaftszweigzuordnung dem Schwerpunkt des Unternehmens.
- Die Anzahl der sozialversicherungspflichtig Beschäftigten der zugehörigen Betriebe wird beim Unternehmen summiert.

Besonderheiten bei der Veröffentlichung von Daten zu Betrieben (Betriebstabellen):

- Es werden auch Einbetriebsunternehmen erfasst, die keine sozialversicherungspflichtig Beschäftigten haben, jedoch über steuerbare Umsätze aus Lieferungen und Leistungen für das Berichtsjahr der zuletzt verarbeiteten Verwaltungsdatenlieferung (hier 2011) verfügen.
- Die in die Auswertung der Betriebe einbezogenen Wirtschaftszweige entsprechen jenen der Unternehmenstabellen. Durch das Vorhandensein von Masterbetrieben in den Dateien der Bundesagentur für Arbeit ist die tatsächliche Anzahl der Betriebe unterrepräsentiert. Die gegenteilige Wirkung kann entstehen, wenn die Bundesagentur für Arbeit in bestimmten Fällen mehrere Identifikationsnummern an denselben Betrieb vergibt. Durch derartige Effekte kann die Gruppierung nach Größenklassen der Beschäftigten verschoben sein.

### Auswertung des Unternehmensregisters

Bei der Auswertung des Unternehmensregisters werden alle Unternehmen einbezogen, die im Berichtsjahr der zuletzt verarbeiteten Verwaltungsdatenlieferung (hier 2011) steuerbare Umsätze aus Lieferungen und Leistungen und/oder sozialversicherungspflichtig Beschäftigte (ohne geringfügig Beschäftigte) zu einem Quartalsstichtag des Berichtsjahres (hier 2011) hatten, unabhängig davon, ob sie zu einem bestimmten späteren Stand des Unternehmensregisters (hier 31.05.2013) noch wirtschaftlich aktiv waren oder nicht.

Entsprechend gilt für Betriebe: Es werden grundsätzlich alle Betriebe ausgewertet, die zu einem Quartalsstichtag des Berichtsjahres (hier 2011) über sozialversicherungspflichtig Beschäftigte verfügten (zur Berücksichtigung von Einbetriebsunternehmen ohne sozialversicherungspflichtig Beschäftigte s.o.).

Dieses Auswertungskonzept zielt auf eine Darstellung des Gesamtbestandes an Unternehmen und Betrieben in ähnlicher Form wie dies bislang klassisch durch Großzählungen erreicht wurde. Der Gesamtbestand an Wirtschaftseinheiten bezieht sich nicht auf den Auswertungstichtag (hier zum 31.05.2013). Basis sind vielmehr die zuletzt im Unternehmensregister verarbeiteten Verwaltungsdaten (hier zum Berichtsjahr 2011). Es ist zu berücksichtigen, dass durch Registerpflegearbeiten zum Teil Auswertungsmerkmale wie der Wirtschaftszweig oder der Gemeindegemeinschaft sowie Betriebs- / Unternehmenszusammenhänge fortgeschrieben wurden und nicht dem Stand der ursprünglichen Verwaltungsdatenlieferung entsprechen.

### **Abweichungen der Unternehmensregisterdaten gegenüber Fachstatistiken**

Abweichungen von Angaben des Unternehmensregisters gegenüber einzelnen Fachstatistiken sind durch methodische Unterschiede bedingt. Sie können unter anderem darauf zurückgeführt werden, dass bei den Unternehmenstabellen zusätzlich Unternehmen ohne Umsatzsteuerpflicht, aber mit sozialversicherungspflichtig Beschäftigten berücksichtigt werden, während bei den Betriebstabellen auch Einbetriebsunternehmen ohne sozialversicherungspflichtig Beschäftigte, jedoch mit Umsatzsteuerpflicht gezählt werden. Dadurch weist das Unternehmensregister tendenziell mehr Unternehmen als die Umsatzsteuerstatistik und mehr Betriebe als die Bundesagentur für Arbeit aus.

## **Definitionen**

### **Unternehmen**

Ein Unternehmen wird in der amtlichen Statistik als kleinste rechtlich selbstständige Einheit definiert, die aus handels- bzw. steuerrechtlichen Gründen Bücher führt und eine jährliche Feststellung des Vermögensbestandes bzw. des Erfolgs der wirtschaftlichen Tätigkeit vornehmen muss. Das Unternehmen umfasst alle zugehörigen Betriebe. Auch freiberuflich Tätige werden als eigenständige Unternehmen registriert.

### **Einbetriebsunternehmen, Mehrbetriebsunternehmen und Mehrländerunternehmen**

Ein Einbetriebsunternehmen liegt vor, wenn das Unternehmen lediglich aus einem einzigen Betrieb, mit Standort am Sitz des Unternehmens besteht. Wenn das Unternehmen aus mindestens zwei örtlich getrennten Betrieben in demselben Bundesland besteht, spricht man von einem Mehrbetriebsunternehmen. Befindet sich dagegen mindestens ein Betrieb eines Unternehmens in einem an-

deren Bundesland, so handelt es sich um ein Mehrländerunternehmen.

### **Betrieb**

Ein Betrieb ist eine Niederlassung an einem bestimmten Ort. Zu dem Betrieb zählen zusätzlich örtlich und organisatorisch angegliederte Betriebsteile. Es muss mindestens ein Beschäftigter im Auftrag des Unternehmens arbeiten. Betriebe werden nach ihrer Zugehörigkeit zu Mehrbetriebsunternehmen bzw. Mehrländerunternehmen unterschieden.

### **Masterbetrieb**

Betriebe eines Unternehmens mit derselben wirtschaftlichen Tätigkeit und in derselben Gemeinde können in dem Material der Bundesagentur für Arbeit zu einem Masterbetrieb zusammengefasst werden. Die sozialversicherungspflichtig Beschäftigten der einem Masterbetrieb zugeordneten Betriebe werden bei dem Masterbetrieb gebündelt ausgewiesen. In bestimmten Fällen kann eine Zusammenfassung auch bei Betrieben erfolgen, die in unterschiedlichen Gemeinden ansässig sind.

### **Sozialversicherungspflichtig Beschäftigte**

Zu den sozialversicherungspflichtig Beschäftigten zählen alle Arbeitnehmer einschließlich der Auszubildenden, die kranken-, renten-, pflegeversicherungspflichtig und/oder beitragspflichtig nach dem Recht der Arbeitsförderung sind oder für die von den Arbeitgebern Beitragsanteile nach dem Recht der Arbeitsförderung zu entrichten sind. Angaben über Betriebe mit sozialversicherungspflichtig Beschäftigten werden von der Bundesagentur für Arbeit jährlich übermittelt. In den gelieferten Daten sind diejenigen Betriebe enthalten, in denen zum Stichtag 31.12. sozialversicherungspflichtig Beschäftigte tätig waren. Darüber hinaus sind Angaben zu solchen Betrieben enthalten, in welchen zwar zum Stichtag keine, jedoch mindestens in einem der übrigen Quartals-Stichtage sozialversicherungspflichtig Beschäftigte arbeiteten. Angaben zu geringfügig Beschäftigten werden durch die Bundesagentur für Arbeit nicht zur Verfügung gestellt.

### **Steuerbarer Umsatz**

Der steuerbare Umsatz im Unternehmensregister umfasst die Lieferungen und Leistungen des Unternehmens. Informationen über Unternehmen mit steuerbarem Umsatz aus Lieferungen und Leistungen werden von den Finanzbehörden zusammen mit den Angaben zur Umsatzsteuerstatistik jährlich übersandt. In dem Liefermaterial sind alle umsatzsteuerpflichtigen Unternehmen enthalten, die im jeweiligen Berichtsjahr Umsatzsteuer-Voranmeldun-

gen in Deutschland abgegeben haben und deren Jahresumsatz im Berichtsjahr mindestens 17 500 Euro beträgt.

### Wirtschaftssystematische Zuordnung

Die branchenbezogene Einordnung von Unternehmen und Betrieben des Unternehmensregisters basiert auf der Klassifikation der Wirtschaftszweige, Ausgabe 2008 – WZ 2008.

## Qualität

### Qualitätskriterien

In Anlehnung an das Europäische Statistische System benutzt die amtliche Statistik bestimmte Kriterien, die zu einer Bewertung der Qualität statistischer Ergebnisse dienen können. Dadurch sollen dem Nutzer transparente Informationen zu den Daten des Unternehmensregisters zur Verfügung gestellt werden. Die Qualität des Unternehmensregisters kann vorwiegend anhand der Kriterien „Genauigkeit“ sowie „Aktualität und Pünktlichkeit“ gemessen werden.

### Genauigkeit

Daten aus dem Unternehmensregister stimmen im Allgemeinen nicht exakt mit den aus statistischen Erhebungen gewonnenen Werten zu den Einheiten und Merkmalen überein. Die Qualität der im Unternehmensregister abgelegten Angaben wird größtenteils von der Datenlage in den Verwaltungen bestimmt. Mit Hilfe der Zusammenführung von Daten aus verschiedenen Quellen und der kombinierten Plausibilisierung wird die Qualität der Angaben im Unternehmensregister insgesamt verbessert. Zusätzlich werden die Daten des Unternehmensregisters einer Revision unterzogen, wenn diese durch Rückflüsse von Informationen aus laufenden Erhebungen aktualisiert werden. Insofern trägt das Unternehmensregister dem

Anspruch einer bestmöglichen Genauigkeit im Hinblick auf statistische Erhebungen Rechnung.

### Aktualität und Pünktlichkeit

Die Zeitdifferenz zwischen dem Berichtszeitpunkt und dem Zeitpunkt, zu dem Daten aus dem Unternehmensregister planmäßig für die Nutzer verfügbar werden, nimmt Bezug auf das Kriterium der Aktualität und Pünktlichkeit. Im Unternehmensregister lagen Ende 2012 Angaben aus administrativen Quellen zum Berichtsjahr 2011 bzw. zum Berichtsstichtag 31.12.2011 vor. Diese Daten wurden kontinuierlich verbessert, so dass für eine Veröffentlichung ein Datenabzug aus dem Unternehmensregister am 31.05.2013 erfolgte.

## Zeichenerklärungen und Abkürzungen

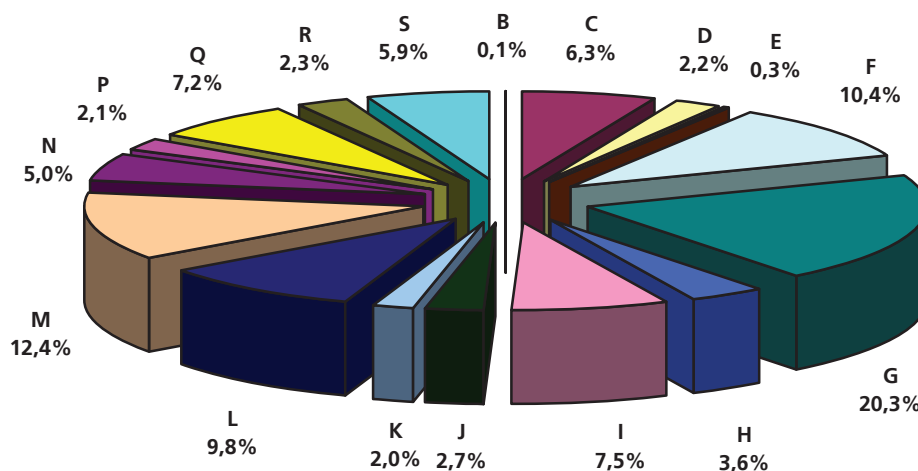
—	= nichts
•	= Zahlenangabe kann aus Geheimhaltungsgründen nicht veröffentlicht werden
a.n.g.	= anderweitig nicht genannt
chem.	= chemischen
sonst.	= sonstige / sonstigen
u.ä. / u.Ä.	= und ähnliche / und Ähnliche
F u. E	= Forschung und Entwicklung
GH	= Großhandel
Herst. v.	= Herstellung von
Primärf.	= Primärformen
SV-Besch.	= Sozialversicherungspflichtig Beschäftigte

Abweichungen in den Summen sind in der Regel auf das Runden der Einzelpositionen zurückzuführen.

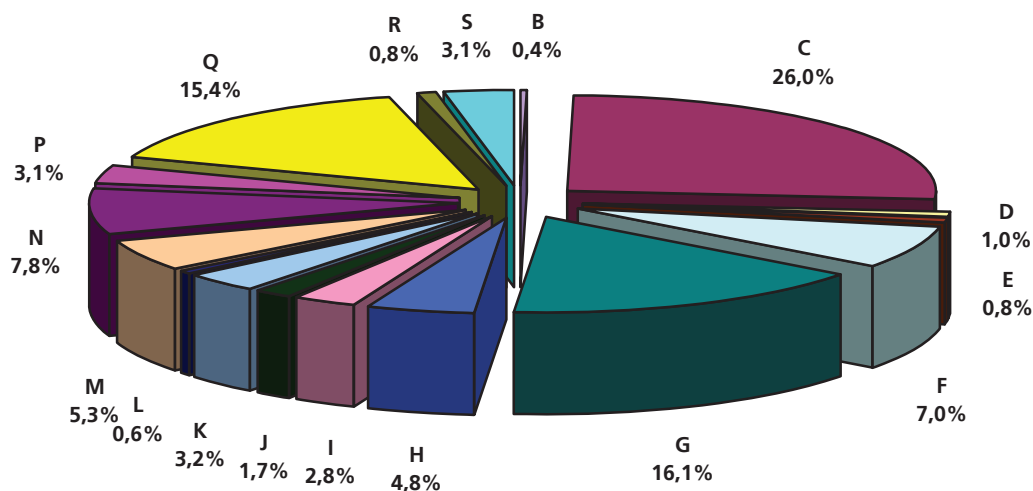
## Fachlich Verantwortliche:

Franziska Große Fachgebietsleiterin Tel. 0511 9898 – 3320  
Uwe Rode Teamleiter Tel. 0511 9898 – 3335

**1.1 Unternehmen nach Wirtschaftsabschnitten 2011**  
 Prozentuale Anteile der niedersächsischen Unternehmen gegliedert nach ausgewählten  
 Wirtschaftsabschnitten (Gesamtzahl: 307 427 Unternehmen)



**1.2 SV-Beschäftigtenzahl der Unternehmen nach Wirtschaftsabschnitten 2011**  
 Prozentuale Anteile der SV-Beschäftigtenzahl der niedersächsischen Unternehmen gegliedert nach  
 ausgewählten Wirtschaftsabschnitten  
 (Gesamtzahl: 2 277 585 SV-Beschäftigte - ohne Beamte)

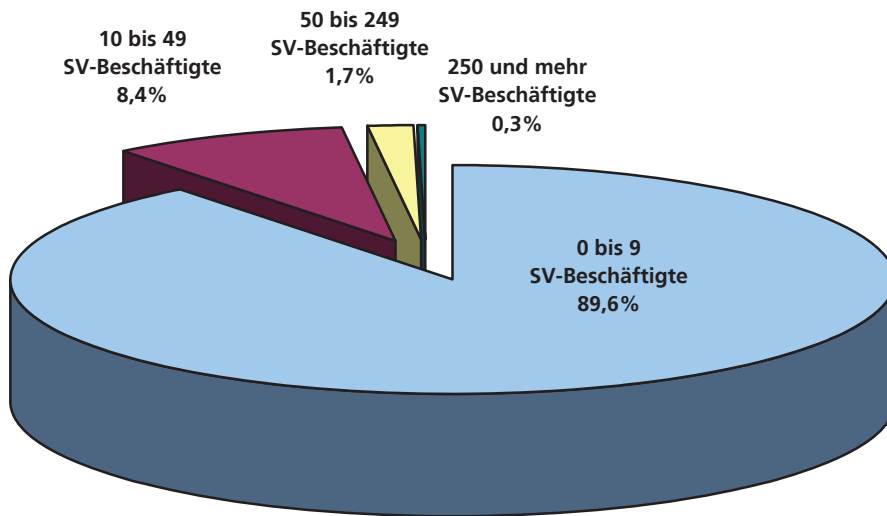


Wirtschaftsabschnitte:

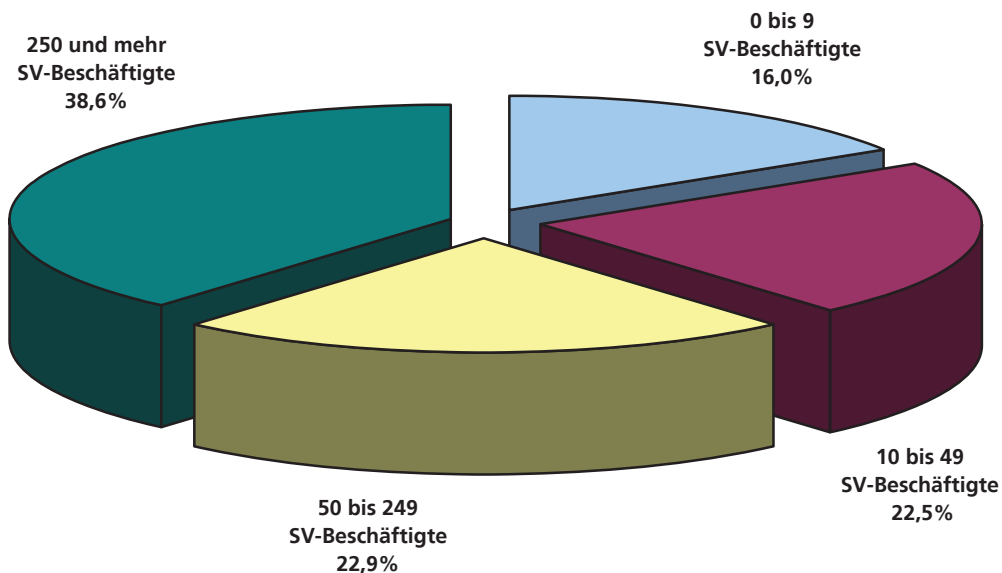
 B	Bergbau u. Gewinnung v. Steinen u. Erden	 K	Erbringung v. Finanz- u. Versicherungsdienstleistungen
 C	Verarbeitendes Gewerbe	 L	Grundstücks- u. Wohnungswesen
 D	Energieversorgung	 M	Erbringung v. freiberuflichen, wissenschaftlichen u. technischen Dienstleistungen
 E	Wasserversorgung; Abwasser- u. Abfallentsorgung u. Beseitigung v. Umweltverschmutzungen	 N	Erbringung v. sonstigen wirtschaftlichen Dienstleistungen
 F	Baugewerbe	 P	Erziehung u. Unterricht
 G	Handel; Instandhaltung u. Reparatur v. Kfz	 Q	Gesundheits- u. Sozialwesen
 H	Verkehr u. Lagerei	 R	Kunst, Unterhaltung u. Erholung
 I	Gastgewerbe	 S	Erbringung v. sonstigen Dienstleistungen
 J	Information u. Kommunikation		

Nicht nachgewiesen werden: A = Land- u. Forstwirtschaft, Fischerei sowie O = Öffentliche Verwaltung, Verteidigung; Sozialversicherung

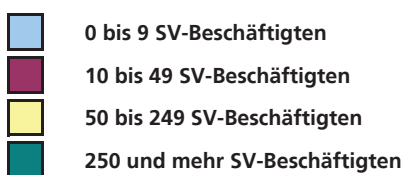
**2.1 Unternehmen nach Beschäftigtengrößenklassen 2011**  
 Prozentuale Anteile der niedersächsischen Unternehmen gegliedert nach  
 Beschäftigtengrößenklassen (Gesamtzahl: 307 427 Unternehmen)



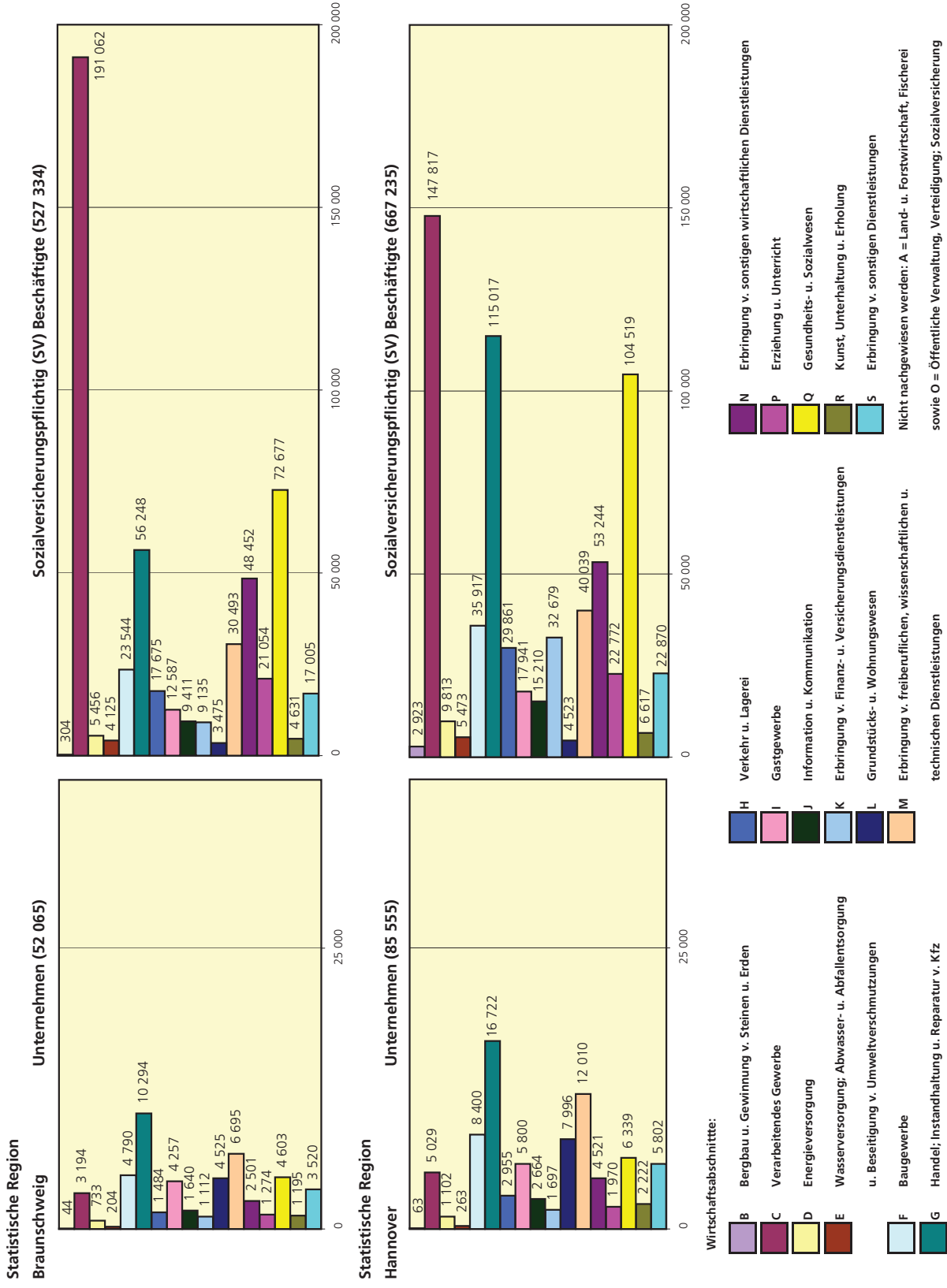
**2.2 SV-Beschäftigtenzahl der Unternehmen nach Beschäftigtengrößenklassen 2011**  
 Prozentuale Anteile der SV-Beschäftigtenzahl der niedersächsischen Unternehmen gegliedert nach  
 Beschäftigtengrößenklassen  
 (Gesamtzahl: 2 277 585 SV-Beschäftigte - ohne Beamte)



Sozialversicherungspflichtig (SV) Beschäftigte in Unternehmen mit:

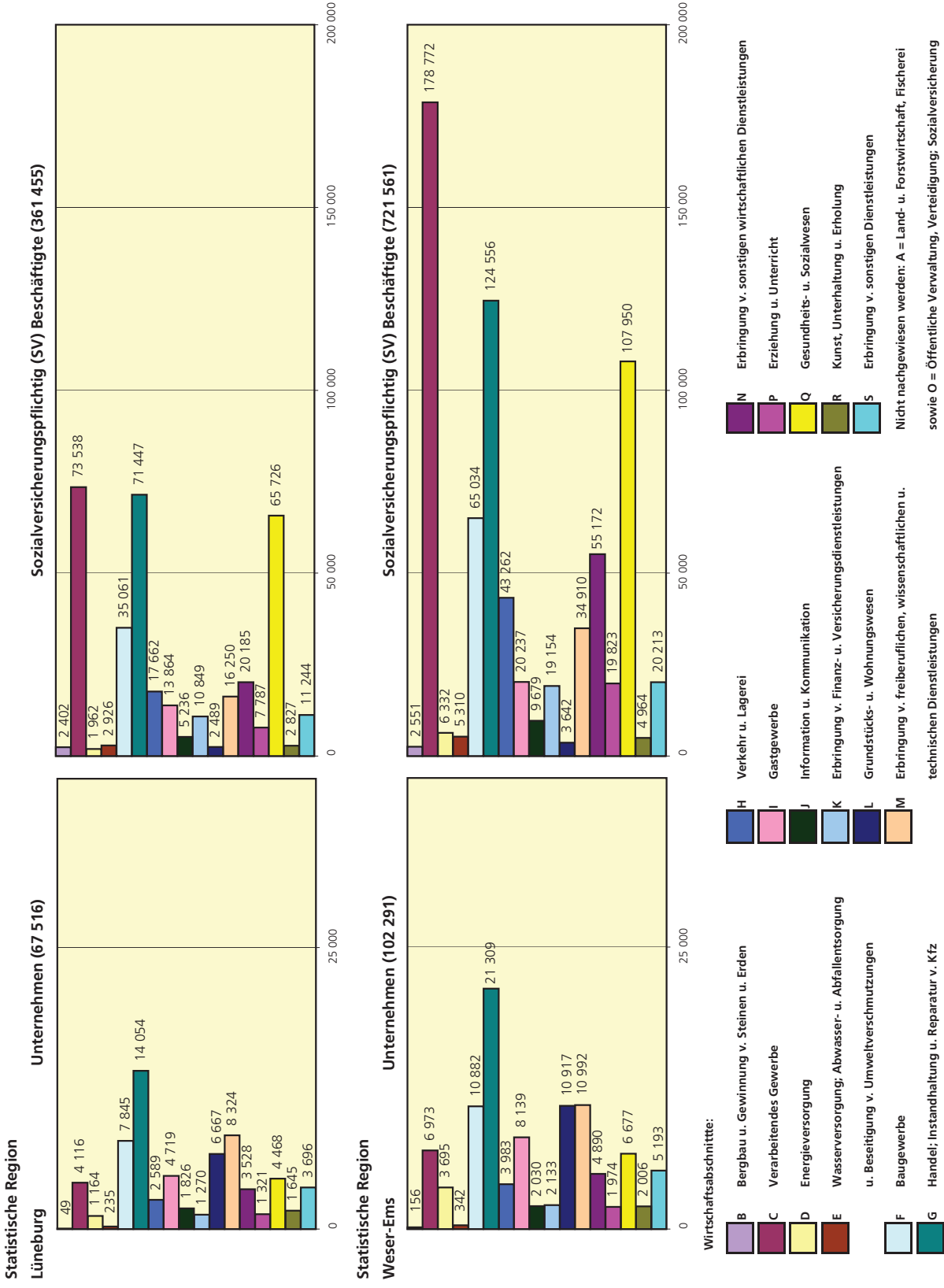


### 3.1 Unternehmen und SV-Beschäftigte nach Statistischen Regionen und ausgewählten Wirtschaftsabschnitten 2011 (Gesamtzahl: 307 427 Unternehmen und 2 277 585 SV-Beschäftigte)





### 3.1 Unternehmen und SV-Beschäftigte nach Statistischen Regionen und ausgewählten Wirtschaftsabschnitten 2011 (Gesamtzahl: 307 427 Unternehmen und 2 277 585 SV-Beschäftigte)



1. Unternehmen und sozialversicherungspflichtig Beschäftigte nach Wirtschaftsabschnitten, Statistischen Regionen,

Statistische Region Kreisfreie Stadt Landkreis Gemeinde Land	Merkmal	Insgesamt	davon in							
			B Bergbau u. Gewinn- v. Steinen u. Erden	C Verarb. Gewerbe	D Energie- ver- sorgung	E Wasservers; Abw., Abf. u. Bes. v. Um- weltverschm.	F Bau- gewerbe	G Handel; Instand- halt. u. Rep. v. Kfz	H Verkehr und Lagerei	I Gast- gewerbe
			Anzahl							
<b>1 Statistische Region Braunschweig</b>	<b>Unternehmen</b>	<b>52 065</b>	<b>44</b>	<b>3 194</b>	<b>733</b>	<b>204</b>	<b>4 790</b>	<b>10 294</b>	<b>1 484</b>	<b>4 257</b>
	<b>SV-Besch.</b>	<b>527 334</b>	<b>304</b>	<b>191 062</b>	<b>5 456</b>	<b>4 125</b>	<b>23 544</b>	<b>56 248</b>	<b>17 675</b>	<b>12 587</b>
101 Braunschweig,Stadt	Unternehmen	9 332	3	463	18	17	649	1 727	273	620
	SV-Besch.	81 564	.	11 361	.	820	3 364	11 516	3 635	2 150
102 Salzgitter,Stadt	Unternehmen	2 479	-	152	16	9	210	565	82	239
	SV-Besch.	31 880	-	14 226	.	190	1 073	3 096	2 653	366
103 Wolfsburg,Stadt	Unternehmen	2 951	2	112	13	9	212	528	88	290
	SV-Besch.	162 339	.	.	.	389	1 698	4 651	1 779	1 173
151 Gifhorn	Unternehmen	4 580	4	222	84	14	564	912	130	402
	SV-Besch.	25 283	.	3 700	.	161	2 771	4 320	1 137	1 041
151001 Adenbüttel	Unternehmen	46	-	1	1	1	6	9	-	3
	SV-Besch.	279	-	.	.	.	24	15	-	.
151002 Barwedel	Unternehmen	20	-	1	-	-	3	5	-	1
	SV-Besch.	19	-	.	-	-	6	.	-	.
151003 Bergfeld	Unternehmen	13	-	1	-	-	1	1	-	2
	SV-Besch.	5	-	.	-	-	.	.	-	.
151004 Bokensdorf	Unternehmen	18	-	-	-	-	4	5	1	1
	SV-Besch.	.	-	-	-	-	.	.	.	.
151005 Brome,Flecken	Unternehmen	92	-	2	3	-	10	22	2	9
	SV-Besch.	198	-	.	.	-	46	37	.	15
151006 Calberlah	Unternehmen	76	-	5	-	-	11	18	3	4
	SV-Besch.	247	-	.	-	-	.	49	.	.
151007 Dedelstorf	Unternehmen	34	-	3	2	-	8	5	4	3
	SV-Besch.	118	-	.	.	-	37	.	.	.
151008 Ehra-Lessien	Unternehmen	41	-	2	-	-	4	15	1	7
	SV-Besch.	195	-	.	-	-	.	94	.	7
151009 Gifhorn,Stadt	Unternehmen	1 298	-	49	11	4	134	269	23	107
	SV-Besch.	9 737	-	913	.	119	707	1 432	356	291
151010 Groß Oesingen	Unternehmen	72	1	4	5	-	11	14	5	7
	SV-Besch.	302	.	46	.	-	61	20	52	9
151011 Hankensbüttel	Unternehmen	163	-	13	3	-	19	34	2	14
	SV-Besch.	734	-	127	.	-	67	69	.	18
151012 Hillerse	Unternehmen	69	-	4	1	1	10	12	3	8
	SV-Besch.	96	-	.	.	.	21	10	.	.
151013 Isenbüttel	Unternehmen	193	-	13	1	1	23	35	7	33
	SV-Besch.	1 320	-	259	.	.	185	125	58	290
151014 Jembke	Unternehmen	31	-	1	2	-	4	3	2	3
	SV-Besch.	70	-	.	.	-	.	.	.	.
151015 Leiferde	Unternehmen	119	-	3	-	2	12	23	6	5
	SV-Besch.	333	-	.	-	.	35	16	.	.
151016 Meine	Unternehmen	257	-	12	1	2	31	52	7	16
	SV-Besch.	930	-	24	.	.	94	329	156	13
151017 Meinersen	Unternehmen	219	-	12	6	-	41	45	5	15
	SV-Besch.	606	-	55	.	-	95	74	.	33
151018 Müden (Aller)	Unternehmen	169	-	8	6	-	26	43	3	13
	SV-Besch.	887	-	29	.	-	67	583	.	7
151019 Oberholz	Unternehmen	30	-	1	4	-	4	5	2	2
	SV-Besch.	61	-	.	.	-	.	.	.	.
151020 Osloß	Unternehmen	27	-	-	-	-	3	10	-	1
	SV-Besch.	49	-	-	-	-	.	.	-	.
151021 Parsau	Unternehmen	39	-	4	1	-	3	6	2	3
	SV-Besch.	83	-	.	.	-	.	.	.	.
151022 Ribbesbüttel	Unternehmen	50	-	3	-	-	8	9	1	2
	SV-Besch.	79	-	.	-	-	24	.	.	.
151023 Rötgesbüttel	Unternehmen	36	-	2	-	-	6	7	1	2
	SV-Besch.	120	-	.	-	-	11	30	.	.
151024 Rühren	Unternehmen	72	-	6	-	-	10	8	1	12
	SV-Besch.	172	-	.	-	-	51	51	.	27
151025 Sassenburg	Unternehmen	168	3	9	2	-	25	25	5	20
	SV-Besch.	470	.	.	.	-	85	118	33	50
151026 Schönewörde	Unternehmen	12	-	1	-	-	2	3	1	-
	SV-Besch.	34	-	.	-	-	.	.	.	.

kreisfreien Städten, Landkreisen und Gemeinden in Niedersachsen 2011

den Wirtschaftsabschnitten										Merkmal	Statistische Region Kreisfreie Stadt Landkreis Gemeinde Land
J	K	L	M	N	P	Q	R	S			
Information u. Kommunikation	Erbr. von Finanz- u. Versicher. Dienstl.	Grundst. und Wohnungswesen	Erbr. von freiberufl., wissen. u. tech. Dienstl.	Erbr. von sonst. wirtschaftl. Dienstl.	Erziehung und Unterricht	Gesundheits- u. Sozialwesen	Kunst, Unterhaltung u. Erholung	Erbr. von sonst. Dienstl.	Anzahl		
1 640	1 112	4 525	6 695	2 501	1 274	4 603	1 195	3 520	Unternehmen	1 Statistische Region Braunschweig	
9 411	9 135	3 475	30 493	48 452	21 054	72 677	4 631	17 005	SV-Besch.		
439	205	897	1 731	419	246	802	242	581	Unternehmen	101 Braunschweig,Stadt	
3 712	1 356	1 046	11 463	6 023	7 417	13 420	1 185	2 153	SV-Besch.		
43	45	170	232	114	61	273	51	217	Unternehmen	102 Salzgitter,Stadt	
740	.	198	1 435	2 700	434	3 673	151	668	SV-Besch.		
130	59	268	380	135	89	319	70	247	Unternehmen	103 Wolfsburg,Stadt	
1 670	624	658	3 995	25 249	1 313	3 323	530	6 841	SV-Besch.		
146	104	409	503	215	126	360	92	293	Unternehmen	151 Gifhorn	
351	1 061	96	2 535	930	745	5 184	226	996	SV-Besch.		
3	-	8	2	1	3	2	1	5	Unternehmen	151001 Adenbüttel	
.	-	.	.	.	9	.	.	.	SV-Besch.		
1	-	2	3	1	-	-	2	1	Unternehmen	151002 Barwedel	
.	-	.	.	.	-	-	.	.	SV-Besch.		
3	-	-	1	3	-	1	-	-	Unternehmen	151003 Bergfeld	
.	-	-	.	.	-	-	-	-	SV-Besch.		
1	-	2	-	1	-	1	1	1	Unternehmen	151004 Bokensdorf	
.	-	.	.	.	-	.	.	.	SV-Besch.		
3	2	6	5	6	1	10	2	9	Unternehmen	151005 Brome,Flecken	
.	.	.	4	.	.	50	.	11	SV-Besch.		
3	-	8	3	5	3	6	1	6	Unternehmen	151006 Calberlah	
.	-	.	.	4	.	94	.	.	SV-Besch.		
1	-	1	1	2	-	1	3	-	Unternehmen	151007 Dedelstorf	
.	-	.	.	.	-	.	.	-	SV-Besch.		
2	-	-	1	2	2	3	-	2	Unternehmen	151008 Ehra-Lessien	
.	-	-	.	.	.	.	-	.	SV-Besch.		
34	31	137	153	48	38	149	28	83	Unternehmen	151009 Gifhorn,Stadt	
174	.	58	496	267	264	3 430	65	337	SV-Besch.		
4	3	3	5	2	1	1	2	4	Unternehmen	151010 Groß Oesingen	
.	.	.	.	.	.	.	.	.	SV-Besch.		
1	8	13	14	9	7	13	3	10	Unternehmen	151011 Hankensbüttel	
.	.	.	38	10	59	188	.	.	SV-Besch.		
3	2	4	6	5	1	5	1	3	Unternehmen	151012 Hillerse	
.	-	.	.	.	.	7	.	.	SV-Besch.		
1	2	20	18	4	6	14	5	10	Unternehmen	151013 Isenbüttel	
.	.	.	34	.	.	.	.	50	SV-Besch.		
-	1	4	4	-	-	5	-	2	Unternehmen	151014 Jembke	
-	-	.	.	-	-	25	-	.	SV-Besch.		
7	2	8	20	8	4	11	-	8	Unternehmen	151015 Leiferde	
.	.	.	31	6	.	69	-	19	SV-Besch.		
7	6	27	42	9	5	14	8	18	Unternehmen	151016 Meine	
.	11	4	28	22	.	195	14	26	SV-Besch.		
5	3	12	23	7	9	19	7	10	Unternehmen	151017 Meinersen	
12	7	.	42	7	50	201	.	.	SV-Besch.		
4	3	13	20	9	5	5	-	11	Unternehmen	151018 Müden (Aller)	
.	.	4	.	.	.	62	-	28	SV-Besch.		
-	-	5	4	2	-	1	-	-	Unternehmen	151019 Oberholz	
-	-	.	.	.	-	.	-	-	SV-Besch.		
2	1	2	2	1	-	2	-	3	Unternehmen	151020 Osloß	
.	.	.	.	.	-	.	-	.	SV-Besch.		
2	2	4	2	1	2	2	1	4	Unternehmen	151021 Parsau	
.	.	.	.	.	.	.	.	3	SV-Besch.		
5	2	2	8	1	1	1	3	4	Unternehmen	151022 Ribbesbüttel	
.	.	.	.	.	.	.	.	9	SV-Besch.		
1	1	4	6	1	-	3	1	1	Unternehmen	151023 Rötgesbüttel	
.	.	.	.	.	-	.	.	.	SV-Besch.		
6	1	5	5	1	1	6	1	9	Unternehmen	151024 Rühren	
.	.	.	.	.	.	18	.	7	SV-Besch.		
5	2	12	12	19	5	10	3	11	Unternehmen	151025 Sassenburg	
.	.	5	18	64	.	43	.	27	SV-Besch.		
1	-	-	1	1	1	1	-	-	Unternehmen	151026 Schönewörde	
.	-	-	.	.	.	.	-	-	SV-Besch.		

1. Unternehmen und sozialversicherungspflichtig Beschäftigte nach Wirtschaftsabschnitten, Statistischen Regionen,

Statistische Region Kreisfreie Stadt Landkreis Gemeinde Land	Merkmal	Insgesamt	davon in							
			B Bergbau u. Gewinn. v. Steinen u. Erden	C Verarb. Gewerbe	D Energie- ver- sorgung	E Wasservers; Abw., Abf. u. Bes. v. Um- weltverschm.	F Bau- gewerbe	G Handel; Instand- halt. u. Rep. v. Kfz	H Verkehr und Lagerei	I Gast- gewerbe
			Anzahl							
151027 Schwülper	Unternehmen	240	-	12	1	1	24	45	4	11
	SV-Besch.	975	-	58	.	.	55	555	.	13
151028 Sprakensehl	Unternehmen	44	-	4	4	-	5	9	1	7
	SV-Besch.	186	-	112	.	.	.	7	.	6
151029 Steinhorst	Unternehmen	45	-	9	1	-	5	5	3	5
	SV-Besch.	99	-	7	.	-	26	.	.	.
151030 Tappenbeck	Unternehmen	13	-	-	1	-	2	1	3	2
	SV-Besch.	.	-	-	.	-	.	.	.	.
151031 Tiddische	Unternehmen	22	-	2	5	-	2	3	-	3
	SV-Besch.	38	-	.	.	-	.	.	-	.
151032 Tülau	Unternehmen	30	-	3	2	-	3	5	-	3
	SV-Besch.	108	-	.	.	-	.	.	-	.
151033 Ummern	Unternehmen	34	-	2	1	-	7	6	2	1
	SV-Besch.	61	-	.	.	-	27	.	.	.
151034 Vordorf	Unternehmen	83	-	-	3	-	14	16	6	5
	SV-Besch.	107	-	-	.	-	24	.	24	.
151035 Wagenhoff	Unternehmen	23	-	-	-	-	4	3	2	2
	SV-Besch.	30	-	-	-	-	.	.	.	.
151036 Wahrenholz	Unternehmen	86	-	3	2	1	7	18	2	10
	SV-Besch.	811	-	.	.	.	79	167	.	13
151037 Wasbüttel	Unternehmen	24	-	-	-	-	6	4	-	2
	SV-Besch.	28	-	-	-	-	.	.	-	.
151038 Wesendorf	Unternehmen	119	-	4	3	1	16	21	5	8
	SV-Besch.	435	-	52	.	.	60	81	27	26
151039 Weyhausen	Unternehmen	68	-	-	-	-	11	15	-	12
	SV-Besch.	852	-	-	-	-	228	69	-	50
151040 Wittingen,Stadt	Unternehmen	345	-	22	12	-	34	70	9	36
	SV-Besch.	3 103	-	1 375	.	-	432	306	66	111
151041 Diddlese	Unternehmen	40	-	1	-	-	5	8	6	2
	SV-Besch.	57	-	.	-	-	7	.	11	.
152 Göttingen	Unternehmen	9 703	11	589	137	29	791	1 801	255	627
	SV-Besch.	82 545	106	18 057	225	506	4 164	10 988	3 410	2 772
152001 Adelebsen,Flecken	Unternehmen	212	1	16	7	2	23	38	9	12
	SV-Besch.	895	.	105	.	.	45	93	40	16
152002 Bilshausen	Unternehmen	85	2	10	2	-	15	13	6	5
	SV-Besch.	602	.	414	.	-	20	24	26	.
152003 Bodensee	Unternehmen	27	-	5	-	-	7	2	-	1
	SV-Besch.	119	-	.	-	-	33	.	-	.
152004 Bovenden,Flecken	Unternehmen	444	-	27	8	2	42	90	12	16
	SV-Besch.	3 984	-	522	.	.	214	.	62	58
152005 Bühren	Unternehmen	16	-	2	-	-	4	2	-	2
	SV-Besch.	23	-	.	-	-	.	.	-	.
152006 Dransfeld,Stadt	Unternehmen	184	-	13	3	-	18	46	3	9
	SV-Besch.	1 059	-	133	.	-	119	133	.	67
152007 Duderstadt,Stadt	Unternehmen	896	-	59	22	2	136	189	23	52
	SV-Besch.	6 440	-	1 811	.	.	924	863	133	174
152008 Ebergötzen	Unternehmen	86	-	7	-	-	11	15	2	5
	SV-Besch.	297	-	51	-	-	15	43	.	7
152009 Friedland	Unternehmen	230	-	17	8	2	37	30	5	12
	SV-Besch.	722	-	122	.	.	141	.	.	25
152010 Gieboldehausen,Flecken	Unternehmen	148	-	5	4	1	25	30	8	9
	SV-Besch.	526	-	23	.	.	136	148	.	16
152011 Gleichen	Unternehmen	263	1	26	11	1	33	34	1	11
	SV-Besch.	936	.	242	.	.	146	83	.	26
152012 Göttingen,Stadt	Unternehmen	4 981	-	242	30	9	177	899	120	358
	SV-Besch.	53 896	-	10 212	.	.	1 108	4 442	2 637	2 012
152013 Jühnde	Unternehmen	15	1	1	3	-	1	1	-	1
	SV-Besch.	39	.	.	.	-	.	.	-	.
152014 Krebeck	Unternehmen	32	-	5	3	-	6	3	-	1
	SV-Besch.	55	-	9	.	-	24	.	-	.
152015 Landolfshausen	Unternehmen	39	-	5	3	-	5	6	-	1
	SV-Besch.	79	-	.	.	-	.	14	-	.

kreisfreien Städten, Landkreisen und Gemeinden in Niedersachsen 2011

den Wirtschaftsabschnitten										Merkmal	Statistische Region Kreisfreie Stadt Landkreis Gemeinde Land
J Information u. Kommunikation	K Erbr. von Finanz- u. Versicher. Dienstl.	L Grundst. und Wohnungs- wesen	M Erbr. von freiberufl., wissen. u. tech. Dienstl.	N Erbr. von sonst. wirtschaftl. Dienstl.	P Erziehung und Unterricht	Q Gesund- heits- u. Sozial- wesen	R Kunst, Unter- haltung u. Erholung	S Erbr. von sonst. Dienstl.	Anzahl		
12	7	31	36	13	7	12	8	16	Unternehmen	151027 Schwülper	
29	.	.	22	44	38	49	.	25	SV-Besch.		
2	2	4	1	2	1	1	1	-	Unternehmen	151028 Sprakensehl	
.	.	.	.	.	.	.	.	-	SV-Besch.		
1	-	2	2	2	3	5	-	2	Unternehmen	151029 Steinhorst	
.	.	.	.	.	.	14	-	.	SV-Besch.		
-	1	1	2	-	-	-	-	-	Unternehmen	151030 Tappenbeck	
-	.	.	.	-	-	-	-	-	SV-Besch.		
-	-	2	2	1	-	-	1	1	Unternehmen	151031 Tiddische	
.	.	.	.	.	-	-	.	.	SV-Besch.		
1	1	4	3	2	-	-	1	2	Unternehmen	151032 Tülau	
.	.	.	.	.	-	-	.	.	SV-Besch.		
1	-	3	3	3	1	-	1	3	Unternehmen	151033 Ummern	
.	.	.	.	.	.	.	.	.	SV-Besch.		
7	1	8	9	9	4	-	-	1	Unternehmen	151034 Vordorf	
.	.	.	21	.	.	-	-	.	SV-Besch.		
-	1	2	4	2	2	-	-	1	Unternehmen	151035 Wagenhoff	
-	.	.	.	.	.	-	-	.	SV-Besch.		
3	2	5	13	4	3	5	1	7	Unternehmen	151036 Wahrenholz	
.	.	.	42	7	.	.	.	.	SV-Besch.		
1	2	1	2	-	2	1	-	3	Unternehmen	151037 Wasbüttel	
.	.	.	.	.	.	.	-	.	SV-Besch.		
5	3	8	16	7	3	12	1	6	Unternehmen	151038 Wesendorf	
.	.	.	17	22	.	72	.	14	SV-Besch.		
2	1	5	8	2	-	6	1	5	Unternehmen	151039 Weyhausen	
.	.	.	.	.	-	74	.	9	SV-Besch.		
5	11	28	34	17	5	30	4	28	Unternehmen	151040 Wittingen,Stadt	
.	108	.	107	150	.	299	.	72	SV-Besch.		
1	-	3	7	2	-	2	-	3	Unternehmen	151041 Diddlese	
.	.	.	.	.	-	.	-	.	SV-Besch.		
298	199	950	1 458	435	268	922	238	695	Unternehmen	152 Göttingen	
1 802	2 171	494	4 141	3 830	7 253	19 149	1 217	2 260	SV-Besch.		
8	6	10	27	10	4	18	3	18	Unternehmen	152001 Adelebsen,Flecken	
.	42	.	8	.	.	144	.	45	SV-Besch.		
3	-	5	9	2	1	8	-	4	Unternehmen	152002 Bilshausen	
.	.	.	.	.	.	88	-	5	SV-Besch.		
-	-	1	5	1	2	2	-	1	Unternehmen	152003 Bodensee	
-	-	.	.	.	.	.	-	.	SV-Besch.		
12	11	44	76	24	16	34	6	24	Unternehmen	152004 Bovenden,Flecken	
39	12	6	73	162	24	395	.	71	SV-Besch.		
-	-	1	2	2	1	-	-	-	Unternehmen	152005 Bühren	
-	-	.	.	.	.	-	-	-	SV-Besch.		
2	3	18	23	9	3	16	3	15	Unternehmen	152006 Dransfeld,Stadt	
.	.	13	33	.	.	166	.	157	SV-Besch.		
11	24	88	81	36	17	75	20	61	Unternehmen	152007 Duderstadt,Stadt	
.	466	22	260	163	107	1 111	26	197	SV-Besch.		
8	2	2	15	4	2	6	1	6	Unternehmen	152008 Ebergötzen	
.	.	.	.	.	.	56	.	23	SV-Besch.		
3	3	15	23	16	6	22	9	22	Unternehmen	152009 Friedland	
.	.	.	10	23	11	168	.	44	SV-Besch.		
4	4	17	14	6	1	11	1	8	Unternehmen	152010 Gieboldehausen,Flecken	
.	.	5	21	12	.	79	.	10	SV-Besch.		
3	6	14	53	12	9	18	10	20	Unternehmen	152011 Gleichen	
.	7	.	103	6	45	217	.	55	SV-Besch.		
200	103	513	889	214	158	546	150	373	Unternehmen	152012 Göttingen,Stadt	
1 508	1 208	376	3 234	2 842	6 650	14 800	1 080	1 357	SV-Besch.		
1	-	1	1	1	1	1	-	1	Unternehmen	152013 Jühnde	
.	.	.	.	.	.	.	-	.	SV-Besch.		
1	1	2	7	-	1	2	-	-	Unternehmen	152014 Krebeck	
.	.	.	9	-	.	.	-	-	SV-Besch.		
3	2	2	5	1	-	4	-	2	Unternehmen	152015 Landolfshausen	
.	.	.	.	.	-	15	-	.	SV-Besch.		

1. Unternehmen und sozialversicherungspflichtig Beschäftigte nach Wirtschaftsabschnitten, Statistischen Regionen,

Statistische Region Kreisfreie Stadt Landkreis Gemeinde Land	Merkmal	Insgesamt	davon in							
			B Bergbau u. Gewinn. v. Steinen u. Erden	C Verarb. Gewerbe	D Energie- ver- sorgung	E Wasservers; Abw., Abf. u. Bes. v. Um- weltverschm.	F Bau- gewerbe	G Handel; Instand- halt. u. Rep. v. Kfz	H Verkehr und Lagerei	I Gast- gewerbe
			Anzahl							
152016 Hann. Münden,Stadt	Unternehmen	906	5	66	8	4	72	211	23	78
	SV-Besch.	7 790	.	2 926	.	122	307	1 817	96	150
152017 Niemental	Unternehmen	55	-	-	1	-	13	6	1	2
	SV-Besch.	139	-	-	.	-	110	.	.	.
152018 Obernfeld	Unternehmen	28	-	-	1	-	8	4	2	3
	SV-Besch.	102	-	-	.	-	77	.	.	.
152019 Rhumspringe	Unternehmen	44	-	2	1	1	7	10	2	2
	SV-Besch.	250	-	.	.	.	43	54	.	.
152020 Rollshausen	Unternehmen	29	-	-	1	-	4	10	1	1
	SV-Besch.	79	-	-	.	-	.	40	.	.
152021 Rosdorf	Unternehmen	468	-	36	11	1	51	72	20	24
	SV-Besch.	2 699	-	878	.	.	307	482	131	151
152022 Rüdershausen	Unternehmen	35	-	3	-	1	13	5	-	-
	SV-Besch.	131	-	.	-	.	56	16	-	-
152023 Scheden	Unternehmen	63	-	13	-	-	8	12	3	2
	SV-Besch.	377	-	273	-	-	29	22	.	.
152024 Seeburg	Unternehmen	50	-	5	2	-	5	6	-	3
	SV-Besch.	92	-	33	.	-	24	.	-	.
152025 Seulingen	Unternehmen	52	-	4	1	1	16	7	-	-
	SV-Besch.	183	-	23	.	.	81	19	-	-
152026 Staufenberg	Unternehmen	251	1	15	5	2	40	49	13	13
	SV-Besch.	812	.	115	.	.	96	268	103	35
152027 Waake	Unternehmen	36	-	5	-	-	6	3	-	2
	SV-Besch.	41	-	.	-	-	.	.	-	.
152028 Wollbrandshausen	Unternehmen	19	-	-	2	-	7	2	-	1
	SV-Besch.	143	-	-	.	-	49	.	-	.
152029 Wollershausen	Unternehmen	9	-	-	-	-	1	6	1	1
	SV-Besch.	35	-	-	-	-	.	7	.	.
153 Goslar	Unternehmen	5 306	4	345	49	31	458	1 085	149	723
	SV-Besch.	35 609	.	9 787	.	589	1 946	5 442	1 227	2 106
153001 Altenau,Bergstadt	Unternehmen	84	-	5	-	-	5	10	1	37
	SV-Besch.	136	-	32	-	-	.	.	.	45
153002 Bad Harzburg,Stadt	Unternehmen	829	-	40	3	5	68	165	26	107
	SV-Besch.	3 734	-	721	.	.	294	541	104	286
153004 Clausthal-Zellerfeld,Bergstadt	Unternehmen	392	1	31	1	3	33	69	5	54
	SV-Besch.	3 164	.	308	.	.	89	182	22	112
153005 Goslar,Stadt	Unternehmen	1 730	1	116	6	12	132	370	46	200
	SV-Besch.	16 731	.	5 110	.	.	766	3 189	443	895
153006 Hahausen	Unternehmen	29	-	3	1	-	4	2	1	1
	SV-Besch.	42	-	.	-	-	.	.	.	.
153007 Langelsheim,Stadt	Unternehmen	383	1	33	5	2	29	74	12	52
	SV-Besch.	1 879	.	733	.	.	152	278	38	125
153008 Liebenburg	Unternehmen	246	-	13	17	2	38	54	12	17
	SV-Besch.	1 437	-	154	.	.	133	106	124	9
153009 Lutter am Barenberge,Flecken	Unternehmen	86	-	6	-	-	16	17	5	6
	SV-Besch.	295	-	.	-	-	71	78	31	.
153011 Schulenberg im Oberharz	Unternehmen	13	-	-	-	-	-	-	1	8
	SV-Besch.	25	-	-	-	-	-	-	.	9
153012 Seesen,Stadt	Unternehmen	716	1	46	4	1	59	185	21	53
	SV-Besch.	5 200	.	2 152	.	.	180	584	249	216
153013 Vienenburg,Stadt	Unternehmen	350	-	32	9	1	48	71	14	26
	SV-Besch.	1 518	-	349	.	.	143	338	196	93
153014 Wallmoden	Unternehmen	21	-	2	1	-	1	5	-	-
	SV-Besch.	75	-	.	.	-	.	.	-	-
153015 Wildemann,Bergstadt	Unternehmen	36	-	-	-	2	2	5	1	15
	SV-Besch.	75	-	-	-	.	.	.	.	10
153016 Braunlage, Stadt	Unternehmen	391	-	18	2	3	23	58	4	147
	SV-Besch.	1 298	-	150	.	.	75	127	.	301
154 Helmstedt	Unternehmen	2 361	2	123	57	17	232	480	60	218
	SV-Besch.	15 570	.	.	.	109	1 365	2 509	484	610
154001 Bahrdorf	Unternehmen	29	-	1	3	-	6	3	-	1
	SV-Besch.	90	-	.	.	-	.	.	-	.

kreisfreien Städten, Landkreisen und Gemeinden in Niedersachsen 2011

den Wirtschaftsabschnitten										Merkmal	Statistische Region Kreisfreie Stadt Landkreis Gemeinde Land
J Information u. Kommunikation	K Erbr. von Finanz- u. Versicher. Dienstl.	L Grundst. und Wohnungs- wesen	M Erbr. von freiberuffl., wissen. u. tech. Dienstl.	N Erbr. von sonst. wirtschaftl. Dienstl.	P Erziehung und Unterricht	Q Gesund- heits- u. Sozial- wesen	R Kunst, Unter- haltung u. Erholung	S Erbr.von sonst. Dienstl.	Anzahl		
12	11	91	89	42	14	101	16	63	Unternehmen	152016 Hann. Münden,Stadt	
85	171	56	154	101	192	1 299	30	188	SV-Besch.		
3	-	9	5	3	3	1	2	6	Unternehmen	152017 Niemental	
-	-	-	-	-	-	-	-	-	SV-Besch.		
-	-	2	2	4	-	-	-	2	Unternehmen	152018 Oberfeld	
-	-	-	-	-	-	-	-	-	SV-Besch.		
1	1	4	2	2	1	6	-	2	Unternehmen	152019 Rhumspringe	
-	-	-	-	-	-	55	-	-	SV-Besch.		
-	-	1	3	3	3	-	-	2	Unternehmen	152020 Rollshausen	
-	-	-	-	-	26	-	-	-	SV-Besch.		
13	15	59	71	21	12	26	5	31	Unternehmen	152021 Rosdorf	
38	11	5	184	107	75	276	-	46	SV-Besch.		
1	-	3	2	1	2	1	-	3	Unternehmen	152022 Rüdershausen	
-	-	-	-	-	-	-	-	-	SV-Besch.		
2	3	4	5	4	-	2	2	3	Unternehmen	152023 Scheden	
-	-	-	-	-	-	-	-	-	SV-Besch.		
-	1	8	7	6	1	3	1	2	Unternehmen	152024 Seeburg	
-	-	-	-	11	-	11	-	-	SV-Besch.		
1	-	9	4	1	1	3	-	4	Unternehmen	152025 Seulingen	
-	-	-	-	-	-	-	-	5	SV-Besch.		
5	2	23	29	9	7	12	9	17	Unternehmen	152026 Staufenberg	
-	-	5	11	-	15	105	-	34	SV-Besch.		
1	1	-	9	-	2	2	-	5	Unternehmen	152027 Waake	
-	-	-	-	-	-	-	-	-	SV-Besch.		
-	-	4	-	1	-	2	-	-	Unternehmen	152028 Wollbrandshausen	
-	-	-	-	-	-	-	-	-	SV-Besch.		
-	-	-	-	-	-	-	-	-	Unternehmen	152029 Wollershausen	
-	-	-	-	-	-	-	-	-	SV-Besch.		
123	110	457	518	260	133	420	114	327	Unternehmen	153 Goslar	
347	944	305	2 005	1 252	2 060	6 280	275	895	SV-Besch.		
2	1	6	-	8	1	3	-	5	Unternehmen	153001 Altenau,Bergstadt	
-	-	-	-	12	-	-	-	5	SV-Besch.		
16	15	79	73	46	28	78	20	60	Unternehmen	153002 Bad Harzburg,Stadt	
7	19	35	103	130	122	1 157	75	96	SV-Besch.		
14	5	23	57	15	16	27	12	26	Unternehmen	153004 Clausthal-Zellerfeld,Bergstadt	
41	-	18	-	6	-	329	-	94	SV-Besch.		
39	40	175	190	73	40	154	31	105	Unternehmen	153005 Goslar,Stadt	
212	602	169	799	599	342	2 538	81	458	SV-Besch.		
1	2	2	4	3	1	1	2	1	Unternehmen	153006 Hahausen	
-	-	-	-	-	-	-	-	-	SV-Besch.		
14	9	29	43	18	4	27	9	22	Unternehmen	153007 Langelsheim,Stadt	
-	9	5	52	46	21	300	7	38	SV-Besch.		
2	3	11	16	15	3	19	7	17	Unternehmen	153008 Liebenburg	
-	-	-	-	75	31	689	-	63	SV-Besch.		
3	5	8	6	5	2	4	1	2	Unternehmen	153009 Lutter am Barenberge,Flecken	
-	-	-	-	-	-	-	-	-	SV-Besch.		
-	-	1	1	-	-	1	-	1	Unternehmen	153011 Schulenberg im Oberharz	
-	-	-	-	-	-	-	-	-	SV-Besch.		
22	17	66	68	45	18	57	13	40	Unternehmen	153012 Seesen,Stadt	
42	249	27	336	332	34	702	9	73	SV-Besch.		
4	9	24	33	16	12	19	6	26	Unternehmen	153013 Vienenburg,Stadt	
-	10	-	167	-	28	122	-	39	SV-Besch.		
-	-	2	4	2	-	-	3	1	Unternehmen	153014 Wallmoden	
-	-	-	-	-	-	-	-	-	SV-Besch.		
1	-	1	1	-	2	2	2	2	Unternehmen	153015 Wildemann,Bergstadt	
-	-	-	-	-	-	-	-	-	SV-Besch.		
5	4	30	22	14	6	28	8	19	Unternehmen	153016 Braunlage, Stadt	
-	-	35	59	19	-	321	41	-	SV-Besch.		
61	57	187	230	113	48	245	53	178	Unternehmen	154 Helmstedt	
55	-	153	690	854	242	2 132	-	369	SV-Besch.		
3	1	2	3	1	-	1	-	4	Unternehmen	154001 Bahrdorf	
-	-	-	-	-	-	-	-	-	SV-Besch.		

1. Unternehmen und sozialversicherungspflichtig Beschäftigte nach Wirtschaftsabschnitten, Statistischen Regionen,

Statistische Region Kreisfreie Stadt Landkreis Gemeinde Land	Merkmal	Insgesamt	davon in							
			B Bergbau u. Gewinn. v. Steinen u. Erden	C Verarb. Gewerbe	D Energie- ver- sorgung	E Wasservers; Abw., Abf. u. Bes. v. Um- weltverschm.	F Bau- gewerbe	G Handel; Instand- halt. u. Rep. v. Kfz	H Verkehr und Lagerei	I Gast- gewerbe
			Anzahl							
154002 Beierstedt	Unternehmen	7	-	-	2	-	-	-	-	2
	SV-Besch.	.	-	-	.	-	-	-	-	.
154003 Büddenstedt	Unternehmen	45	-	1	-	-	10	10	-	1
	SV-Besch.	.	-	.	-	-	65	84	-	.
154004 Danndorf	Unternehmen	22	-	-	-	-	3	2	2	3
	SV-Besch.	29	-	-	-	-	.	.	.	.
154005 Frellstedt	Unternehmen	19	-	4	1	-	4	1	-	1
	SV-Besch.	101	-	.	.	-	25	.	-	.
154006 Gevensleben	Unternehmen	45	-	1	19	1	7	2	5	-
	SV-Besch.	61	-	.	.	.	34	.	16	-
154007 Grafhorst	Unternehmen	8	-	1	1	-	-	2	-	1
	SV-Besch.	15	-	.	.	-	-	.	-	.
154008 Grasleben	Unternehmen	56	-	5	2	-	4	15	1	2
	SV-Besch.	449	-	56	.	-	78	248	.	.
154009 Groß Twülpstedt	Unternehmen	40	-	3	2	-	13	9	-	2
	SV-Besch.	205	-	.	.	-	115	23	-	.
154010 Helmstedt,Stadt	Unternehmen	805	2	37	6	6	58	184	20	79
	SV-Besch.	7 245	.	766	.	40	502	1 316	270	120
154011 Ingeleben	Unternehmen	4	-	2	-	-	1	1	-	-
	SV-Besch.	.	-	.	-	-	.	.	-	-
154012 Jerxheim	Unternehmen	42	-	2	5	1	4	8	1	4
	SV-Besch.	149	-	.	.	.	.	8	.	13
154013 Königslutter am Elm,Stadt	Unternehmen	404	-	20	7	1	41	83	5	39
	SV-Besch.	1 461	-	205	.	.	156	196	.	146
154014 Lehre	Unternehmen	270	-	15	3	5	25	39	8	28
	SV-Besch.	1 531	-	118	.	.	55	95	18	220
154015 Mariental	Unternehmen	19	-	1	-	-	2	4	1	1
	SV-Besch.	.	-	.	-	-	.	21	.	.
154016 Querenhorst	Unternehmen	7	-	-	1	-	-	2	-	-
	SV-Besch.	.	-	-	.	-	-	.	-	-
154017 Rábke	Unternehmen	16	-	2	1	-	3	1	-	4
	SV-Besch.	20	-	.	.	-	.	.	-	.
154018 Rennau	Unternehmen	11	-	1	-	-	2	3	1	1
	SV-Besch.	38	-	.	-	-	.	.	-	.
154019 Schöningen,Stadt	Unternehmen	296	-	10	1	2	22	71	9	35
	SV-Besch.	1 014	-	65	.	.	119	253	31	64
154020 Söllingen	Unternehmen	16	-	1	2	1	1	2	2	-
	SV-Besch.	222	-	.	.	.	.	.	.	-
154021 Süpplingen	Unternehmen	35	-	3	-	-	5	5	1	2
	SV-Besch.	150	-	.	-	-	40	27	.	.
154022 Süpplingenburg	Unternehmen	5	-	2	-	-	-	2	-	-
	SV-Besch.	.	-	.	-	-	-	.	-	-
154023 Twieflingen	Unternehmen	21	-	3	-	-	1	3	1	1
	SV-Besch.	25	-	.	-	-	.	.	.	.
154024 Velpke	Unternehmen	114	-	7	1	-	14	24	2	8
	SV-Besch.	316	-	16	-	-	75	59	.	6
154025 Warberg	Unternehmen	14	-	1	-	-	4	3	-	2
	SV-Besch.	60	-	.	-	-	.	.	-	.
154026 Wolsdorf	Unternehmen	10	-	-	-	-	2	1	1	1
	SV-Besch.	.	-	-	-	-	.	.	.	.
154502 Helmstedt,gemeindefreies Gebiet	Unternehmen	1	-	-	-	-	-	-	-	-
	SV-Besch.	.	-	-	-	-	-	-	-	-
155 Northeim	Unternehmen	4 970	1	440	87	27	543	1 054	146	363
	SV-Besch.	33 135	.	8 871	189	177	2 472	4 757	829	942
155001 Bad Gandersheim,Stadt	Unternehmen	441	-	26	7	1	41	88	10	47
	SV-Besch.	2 254	-	826	.	.	141	303	39	169
155002 Bodenfelde,Flecken	Unternehmen	109	-	11	5	-	9	22	11	12
	SV-Besch.	387	-	145	-	-	37	37	31	.
155003 Dassel,Stadt	Unternehmen	302	-	46	8	2	60	51	10	23
	SV-Besch.	1 601	-	911	.	.	177	135	28	16
155005 Hardeggen,Stadt	Unternehmen	357	-	30	8	3	27	44	3	20
	SV-Besch.	3 481	-	159	.	.	99	311	.	28



kreisfreien Städten, Landkreisen und Gemeinden in Niedersachsen 2011

den Wirtschaftsabschnitten										Merkmal	Statistische Region Kreisfreie Stadt Landkreis Gemeinde Land
J	K	L	M	N	P	Q	R	S			
Information u. Kommunikation	Erbr. von Finanz- u. Versicher. Dienstl.	Grundst. und Wohnungswesen	Erbr. von freiberufl., wissen. u. tech. Dienstl.	Erbr. von sonst. wirtschaftl. Dienstl.	Erziehung und Unterricht	Gesundheits- u. Sozialwesen	Kunst, Unterhaltung u. Erholung	Erbr. von sonst. Dienstl.	Anzahl		
-	-	1	2	-	-	-	-	-	-	Unternehmen	154002 Beierstedt
-	-	.	.	-	-	-	-	-	-	SV-Besch.	
3	1	1	3	3	1	5	-	6	6	Unternehmen	154003 Büddenstedt
.	.	.	.	.	.	40	-	7	7	SV-Besch.	
-	1	5	1	1	-	-	-	4	4	Unternehmen	154004 Danndorf
-	.	.	.	.	-	-	-	.	.	SV-Besch.	
-	-	3	1	-	-	1	1	2	2	Unternehmen	154005 Frellstedt
-	-	.	.	-	-	.	.	.	.	SV-Besch.	
-	1	-	5	1	2	-	-	1	1	Unternehmen	154006 Gevensleben
-	.	.	.	.	.	.	-	.	.	SV-Besch.	
-	-	1	1	1	-	-	-	-	-	Unternehmen	154007 Grafhorst
-	-	.	.	.	-	-	-	-	-	SV-Besch.	
3	2	5	3	3	2	5	1	3	3	Unternehmen	154008 Grasleben
.	.	.	.	.	.	26	.	.	.	SV-Besch.	
1	-	1	2	5	-	1	-	1	1	Unternehmen	154009 Groß Twülpstedt
-	-	.	.	56	-	.	-	.	.	SV-Besch.	
14	19	87	73	31	18	104	17	50	50	Unternehmen	154010 Helmstedt,Stadt
7	.	71	296	282	98	795	32	193	193	SV-Besch.	
-	-	-	-	-	-	-	-	-	-	Unternehmen	154011 Ingeleben
-	-	-	-	-	-	-	-	-	-	SV-Besch.	
2	1	-	1	4	-	5	-	4	4	Unternehmen	154012 Jerxheim
.	.	-	.	.	-	95	-	.	.	SV-Besch.	
14	11	35	37	18	8	38	13	34	34	Unternehmen	154013 Königslutter am Elm,Stadt
11	15	66	55	31	71	388	19	50	50	SV-Besch.	
10	8	17	41	15	6	23	7	20	20	Unternehmen	154014 Lehre
10	8	.	241	.	.	257	20	31	31	SV-Besch.	
-	2	2	2	-	1	2	-	1	1	Unternehmen	154015 Mariental
-	.	.	.	-	.	.	-	.	.	SV-Besch.	
1	-	-	-	1	-	1	1	-	-	Unternehmen	154016 Querenhorst
.	-	-	-	.	-	.	.	-	-	SV-Besch.	
1	-	-	1	1	-	-	-	2	2	Unternehmen	154017 Rábke
.	-	-	.	.	-	-	-	.	.	SV-Besch.	
-	-	-	1	-	1	1	-	-	-	Unternehmen	154018 Rennau
-	-	-	.	-	.	.	-	-	-	SV-Besch.	
4	6	16	28	10	6	36	8	32	32	Unternehmen	154019 Schöningen,Stadt
.	9	8	31	10	7	336	.	68	68	SV-Besch.	
2	1	1	1	2	-	-	-	-	-	Unternehmen	154020 Söllingen
.	.	.	.	.	-	-	-	-	-	SV-Besch.	
-	1	2	3	1	1	8	-	3	3	Unternehmen	154021 Süppingen
-	.	.	.	.	.	40	-	.	.	SV-Besch.	
-	-	-	-	-	-	1	-	-	-	Unternehmen	154022 Süppingenburg
-	-	-	-	-	-	.	-	-	-	SV-Besch.	
-	-	3	3	2	1	-	1	2	2	Unternehmen	154023 Twieflingen
-	-	.	.	.	.	-	.	.	.	SV-Besch.	
2	1	5	18	11	-	12	3	6	6	Unternehmen	154024 Velpke
.	.	.	19	51	-	.	.	5	5	SV-Besch.	
1	1	-	-	-	1	-	1	-	-	Unternehmen	154025 Warberg
.	.	-	-	-	.	-	.	-	-	SV-Besch.	
-	-	-	-	1	-	1	-	3	3	Unternehmen	154026 Wolsdorf
-	-	-	-	.	-	.	-	.	.	SV-Besch.	
-	-	-	-	1	-	-	-	-	-	Unternehmen	154502 Helmstedt, gemeindefreies Gebiet
-	-	-	-	.	-	-	-	-	-	SV-Besch.	
104	94	369	483	324	112	413	120	290	290	Unternehmen	155 Northeim
240	883	.	1 032	4 856	447	6 134	391	781	781	SV-Besch.	
14	8	37	47	19	13	43	14	26	26	Unternehmen	155001 Bad Gandersheim,Stadt
37	11	20	80	19	46	502	14	44	44	SV-Besch.	
3	1	6	4	5	2	8	3	7	7	Unternehmen	155002 Bodenfelde,Flecken
.	.	.	.	6	.	71	.	31	31	SV-Besch.	
5	6	21	22	11	2	20	5	10	10	Unternehmen	155003 Dassel,Stadt
.	37	5	17	31	.	158	.	45	45	SV-Besch.	
4	11	18	30	104	12	18	3	22	22	Unternehmen	155005 Hardeggen,Stadt
.	119	4	56	2 390	40	186	.	60	60	SV-Besch.	

1. Unternehmen und sozialversicherungspflichtig Beschäftigte nach Wirtschaftsabschnitten, Statistischen Regionen,

Statistische Region Kreisfreie Stadt Landkreis Gemeinde Land	Merkmal	Insgesamt	davon in							
			B Bergbau u. Gewinn- v. Steinen u. Erden	C Verarb. Gewerbe	D Energie- ver- sorgung	E Wasservers; Abw., Abf. u. Bes. v. Um- weltverschm.	F Bau- gewerbe	G Handel; Instand- halt. u. Rep. v. Kfz	H Verkehr und Lagerei	I Gast- gewerbe
			Anzahl							
155006 Kalefeld	Unternehmen	223	-	26	6	2	37	48	6	11
	SV-Besch.	609	-	139	4	.	69	129	47	.
155007 Katlenburg-Lindau	Unternehmen	238	-	20	3	3	30	59	3	15
	SV-Besch.	1 534	-	359	.	.	154	280	.	163
155009 Moringen,Stadt	Unternehmen	219	-	29	3	2	26	52	8	16
	SV-Besch.	3 071	-	519	.	.	213	124	36	7
155010 Nörten-Hardenberg,Flecken	Unternehmen	259	-	32	-	1	31	61	10	15
	SV-Besch.	1 257	-	373	-	.	136	235	15	118
155011 Northeim,Stadt	Unternehmen	1 115	-	76	17	3	104	239	38	71
	SV-Besch.	8 170	-	2 083	.	29	586	1 415	429	139
155012 Uslar,Stadt	Unternehmen	518	1	46	15	2	51	117	15	37
	SV-Besch.	3 259	.	899	4	.	169	495	31	127
155004 Einbeck,Stadt	Unternehmen	1 189	-	98	15	8	127	273	32	96
	SV-Besch.	7 512	-	2 458	.	62	691	1 293	137	166
156 Osterode am Harz	Unternehmen	2 729	5	249	25	19	253	593	69	309
	SV-Besch.	19 818	79	6 033	415	106	1 167	2 909	731	718
156002 Bad Lauterberg im Harz,Stadt	Unternehmen	454	1	45	1	1	39	103	10	65
	SV-Besch.	2 792	.	731	.	.	116	455	39	213
156003 Bad Sachsa,Stadt	Unternehmen	289	-	11	4	1	22	53	5	47
	SV-Besch.	1 214	-	31	.	.	107	209	.	190
156006 Elbingerode	Unternehmen	8	-	1	1	-	1	1	-	2
	SV-Besch.	50	-	.	.	-	.	.	-	.
156008 Hattorf am Harz	Unternehmen	123	-	10	2	1	17	25	3	14
	SV-Besch.	879	-	128	.	.	38	55	.	19
156009 Herzberg am Harz,Stadt	Unternehmen	480	2	39	6	4	38	121	10	44
	SV-Besch.	4 368	.	1 872	.	23	185	328	143	57
156010 Hörden am Harz	Unternehmen	33	-	5	-	1	5	9	1	-
	SV-Besch.	149	-	.	-	.	.	50	.	-
156011 Osterode am Harz,Stadt	Unternehmen	851	2	83	11	6	66	187	24	75
	SV-Besch.	7 355	.	1 983	350	46	415	1 334	288	179
156012 Walkenried	Unternehmen	91	-	8	-	1	6	19	6	11
	SV-Besch.	583	-	262	-	.	22	24	.	.
156013 Wieda	Unternehmen	43	-	3	-	-	5	10	1	4
	SV-Besch.	246	-	.	-	-	.	.	.	.
156015 Wulften am Harz	Unternehmen	68	-	10	-	1	12	13	1	4
	SV-Besch.	527	-	94	-	.	148	.	.	.
156016 Zorge	Unternehmen	32	-	6	-	-	2	6	1	8
	SV-Besch.	677	-	.	-	-	.	.	.	10
156001 Bad Grund (Harz)	Unternehmen	257	-	28	-	3	40	46	7	35
	SV-Besch.	978	-	187	-	.	121	154	46	33
157 Peine	Unternehmen	4 061	10	292	150	20	469	844	133	243
	SV-Besch.	22 125	.	4 477	.	627	1 768	3 987	1 448	431
157001 Edemissen	Unternehmen	456	4	33	70	1	54	75	11	16
	SV-Besch.	1 621	18	118	.	.	140	332	101	38
157002 Hohenhameln	Unternehmen	346	-	34	32	3	40	59	16	16
	SV-Besch.	1 457	-	263	.	.	149	184	222	17
157003 Ilsede	Unternehmen	302	2	13	-	1	40	78	14	17
	SV-Besch.	1 511	.	32	-	.	106	766	66	25
157004 Lahstedt	Unternehmen	268	-	20	7	3	42	62	12	16
	SV-Besch.	612	-	61	.	18	134	111	45	16
157005 Lengede	Unternehmen	311	-	30	7	1	48	68	9	21
	SV-Besch.	1 579	-	725	.	.	167	189	95	33
157006 Peine,Stadt	Unternehmen	1 622	2	107	30	9	131	357	41	121
	SV-Besch.	13 074	.	2 870	.	424	764	2 148	601	222
157007 Vechelde	Unternehmen	462	-	29	3	1	75	96	18	19
	SV-Besch.	1 361	-	151	.	.	196	147	272	61
157008 Wendeburg	Unternehmen	294	2	26	1	1	39	49	12	17
	SV-Besch.	910	.	257	.	.	112	110	46	19
158 Wolfenbüttel	Unternehmen	3 593	2	207	97	12	409	705	99	223
	SV-Besch.	17 466	.	3 438	.	451	1 756	2 073	342	278
158002 Baddeckenstedt	Unternehmen	95	-	6	2	-	10	19	7	6
	SV-Besch.	301	-	20	.	-	36	69	14	5

kreisfreien Städten, Landkreisen und Gemeinden in Niedersachsen 2011

den Wirtschaftsabschnitten										Merkmal	Statistische Region Kreisfreie Stadt Landkreis Gemeinde Land
J	K	L	M	N	P	Q	R	S			
Information u. Kommunikation	Erbr. von Finanz- u. Versicher. Dienstl.	Grundst. und Wohnungswesen	Erbr. von freiberufl., wissen. u. tech. Dienstl.	Erbr. von sonst. wirtschaftl. Dienstl.	Erziehung und Unterricht	Gesundheits- u. Sozialwesen	Kunst, Unterhaltung u. Erholung	Erbr. von sonst. Dienstl.	Anzahl		
2	5	11	20	15	6	12	4	12	Unternehmen	155006 Kalefeld	
.	13	.	.	49	8	100	.	38	SV-Besch.		
4	5	13	22	12	5	15	16	13	Unternehmen	155007 Katlenburg-Lindau	
.	.	12	39	24	29	122	264	22	SV-Besch.		
9	2	10	15	8	6	18	8	7	Unternehmen	155009 Moringen,Stadt	
8	.	.	21	.	20	786	.	15	SV-Besch.		
5	6	22	24	10	10	14	6	12	Unternehmen	155010 Nörten-Hardenberg,Flecken	
.	14	.	24	.	24	261	.	46	SV-Besch.		
18	20	97	126	57	22	122	24	81	Unternehmen	155011 Northeim,Stadt	
.	389	44	347	493	177	1 613	59	274	SV-Besch.		
11	11	39	55	21	10	46	15	26	Unternehmen	155012 Uslar,Stadt	
6	13	8	59	27	16	1 284	6	54	SV-Besch.		
29	19	95	118	62	24	97	22	74	Unternehmen	155004 Einbeck,Stadt	
136	277	40	376	504	66	1 051	.	152	SV-Besch.		
34	65	209	243	121	50	257	47	181	Unternehmen	156 Osterode am Harz	
51	534	.	448	1 010	177	4 827	.	489	SV-Besch.		
4	10	35	36	18	8	46	6	26	Unternehmen	156002 Bad Lauterberg im Harz,Stadt	
.	10	16	99	29	15	895	.	84	SV-Besch.		
7	5	29	30	10	5	28	4	28	Unternehmen	156003 Bad Sachsa,Stadt	
10	.	5	60	10	.	383	.	67	SV-Besch.		
1	-	-	1	-	-	-	-	-	Unternehmen	156006 Elbingerode	
.	-	-	.	-	-	-	-	-	SV-Besch.		
1	3	9	9	4	4	12	2	7	Unternehmen	156008 Hattorf am Harz	
.	.	.	8	.	.	594	.	.	SV-Besch.		
5	13	39	36	20	8	60	6	29	Unternehmen	156009 Herzberg am Harz,Stadt	
34	25	7	76	517	25	993	.	55	SV-Besch.		
-	-	-	8	1	1	-	-	2	Unternehmen	156010 Hörden am Harz	
-	-	-	-	-	-	-	-	-	SV-Besch.		
11	23	67	83	48	13	71	24	57	Unternehmen	156011 Osterode am Harz,Stadt	
.	437	42	157	430	34	1 399	31	206	SV-Besch.		
-	4	9	7	2	2	8	-	8	Unternehmen	156012 Walkenried	
-	.	8	.	.	.	.	-	5	SV-Besch.		
1	1	4	2	4	1	3	1	3	Unternehmen	156013 Wieda	
.	.	.	.	12	.	.	.	.	SV-Besch.		
-	1	2	9	5	2	4	2	2	Unternehmen	156015 Wulften am Harz	
-	.	.	7	.	.	18	.	.	SV-Besch.		
1	-	1	2	1	1	1	-	2	Unternehmen	156016 Zorge	
.	-	.	.	.	.	.	-	.	SV-Besch.		
3	5	14	20	8	5	24	2	17	Unternehmen	156001 Bad Grund (Harz)	
.	.	.	.	4	13	344	.	30	SV-Besch.		
158	89	315	431	193	57	317	77	263	Unternehmen	157 Peine	
223	784	155	1 710	1 119	155	4 019	143	771	SV-Besch.		
20	8	40	56	14	4	25	8	17	Unternehmen	157001 Edemissen	
14	8	7	227	17	.	543	13	42	SV-Besch.		
14	4	34	38	16	5	16	4	15	Unternehmen	157002 Hohenhameln	
.	5	16	51	48	22	200	.	44	SV-Besch.		
10	3	14	28	11	6	28	7	30	Unternehmen	157003 Ilsede	
42	.	.	116	16	7	237	5	77	SV-Besch.		
10	6	15	18	14	6	14	5	18	Unternehmen	157004 Lahstedt	
.	18	.	4	12	32	119	.	33	SV-Besch.		
12	6	24	29	11	5	17	6	17	Unternehmen	157005 Lengede	
30	17	19	31	67	.	129	.	44	SV-Besch.		
64	45	135	154	81	21	174	29	121	Unternehmen	157006 Peine,Stadt	
91	646	88	1 167	867	63	2 607	37	352	SV-Besch.		
13	9	38	57	27	8	30	11	28	Unternehmen	157007 Vechelde	
27	13	17	64	77	26	115	38	144	SV-Besch.		
15	8	15	51	19	2	13	7	17	Unternehmen	157008 Wendeburg	
13	.	.	50	15	.	69	.	35	SV-Besch.		
104	85	294	486	172	84	275	91	248	Unternehmen	158 Wolfenbüttel	
220	444	149	1 039	629	811	4 536	398	782	SV-Besch.		
6	1	8	3	11	1	9	1	5	Unternehmen	158002 Baddeckenstedt	
.	.	.	.	19	.	117	.	6	SV-Besch.		

1. Unternehmen und sozialversicherungspflichtig Beschäftigte nach Wirtschaftsabschnitten, Statistischen Regionen,

Statistische Region Kreisfreie Stadt Landkreis Gemeinde Land	Merkmal	Insgesamt	davon in							
			B Bergbau u. Gewinn. v. Steinen u. Erden	C Verarb. Gewerbe	D Energie- ver- sorgung	E Wasservers; Abw., Abf. u. Bes. v. Um- weltverschm.	F Bau- gewerbe	G Handel; Instand- halt. u. Rep. v. Kfz	H Verkehr und Lagerei	I Gast- gewerbe
			Anzahl							
158004 Burgdorf	Unternehmen	66	-	-	3	-	11	13	2	7
	SV-Besch.	173	-	-	.	-	113	8	.	7
158005 Cramme	Unternehmen	17	-	-	-	-	3	6	-	-
	SV-Besch.	15	-	-	-	-	.	.	-	-
158006 Cremlingen	Unternehmen	375	-	28	8	1	47	68	11	11
	SV-Besch.	1 244	-	401	.	.	91	187	66	8
158007 Dahlum	Unternehmen	13	-	-	-	-	4	1	-	1
	SV-Besch.	33	-	-	-	-	32	.	-	.
158008 Denkte	Unternehmen	89	-	4	2	2	9	21	2	1
	SV-Besch.	133	-	21	.	.	26	16	.	.
158009 Dettum	Unternehmen	26	-	-	3	-	4	2	1	2
	SV-Besch.	28	-	-	.	-	13	.	.	.
158010 Dorstadt	Unternehmen	18	-	-	-	-	4	4	1	-
	SV-Besch.	20	-	-	-	-	7	.	.	-
158011 Elbe	Unternehmen	39	-	5	6	-	3	6	2	1
	SV-Besch.	166	-	.	.	-	.	.	.	.
158012 Erkerode	Unternehmen	55	-	5	14	-	5	5	-	1
	SV-Besch.	30	-	.	.	-	.	.	-	.
158013 Evessen	Unternehmen	37	-	1	4	-	5	9	2	1
	SV-Besch.	43	-	.	.	-	.	14	.	.
158014 Flöthe	Unternehmen	22	-	3	3	-	1	5	-	1
	SV-Besch.	18	-	.	.	-	.	.	-	.
158015 Gielde	Unternehmen	13	-	-	1	-	-	5	-	1
	SV-Besch.	.	-	-	.	-	-	.	-	.
158016 Haverlah	Unternehmen	35	-	3	6	-	7	6	-	4
	SV-Besch.	73	-	.	.	-	15	.	-	.
158017 Hedeper	Unternehmen	16	-	1	3	-	1	2	-	1
	SV-Besch.	25	-	.	.	-	.	.	-	.
158018 Heere	Unternehmen	19	-	-	1	-	5	3	1	2
	SV-Besch.	22	-	-	.	-	11	.	.	.
158019 Heiningen	Unternehmen	17	-	2	-	-	3	4	-	1
	SV-Besch.	15	-	.	-	-	.	.	-	.
158020 Hornburg,Stadt	Unternehmen	84	-	6	-	-	5	19	4	9
	SV-Besch.	412	-	.	-	-	.	56	.	.
158021 Kissenbrück	Unternehmen	43	-	10	-	-	6	7	2	-
	SV-Besch.	136	-	61	-	-	22	.	.	-
158022 Kneitlingen	Unternehmen	25	-	-	3	-	7	3	-	1
	SV-Besch.	99	-	-	.	-	14	.	-	.
158023 Ohrum	Unternehmen	15	-	3	-	-	1	8	-	-
	SV-Besch.	31	-	.	-	-	.	15	-	-
158024 Remlingen	Unternehmen	45	-	3	3	1	9	5	3	4
	SV-Besch.	426	-	.	.	.	22	.	.	.
158025 Roklum	Unternehmen	12	-	2	1	-	-	2	-	3
	SV-Besch.	10	-	.	.	-	-	.	-	.
158026 Schladen	Unternehmen	127	-	5	2	-	18	29	6	11
	SV-Besch.	519	-	.	.	-	79	36	32	12
158027 Schöppenstedt,Stadt	Unternehmen	188	-	11	2	2	18	50	6	16
	SV-Besch.	965	-	352	.	.	152	157	.	19
158028 Sehle	Unternehmen	16	-	-	1	-	3	1	-	3
	SV-Besch.	17	-	-	.	-	.	.	-	.
158029 Semmenstedt	Unternehmen	18	-	-	3	-	4	2	-	3
	SV-Besch.	8	-	-	.	-	.	.	-	.
158030 Sickinge	Unternehmen	168	-	8	4	-	33	27	1	7
	SV-Besch.	1 813	-	110	.	-	134	78	.	.
158031 Uehrde	Unternehmen	17	-	2	-	-	7	4	1	1
	SV-Besch.	31	-	.	-	-	13	10	.	.
158032 Vahlberg	Unternehmen	15	-	2	1	-	2	-	-	1
	SV-Besch.	20	-	.	.	-	.	-	-	.
158033 Veltheim (Ohe)	Unternehmen	21	-	5	-	-	-	1	1	1
	SV-Besch.	46	-	15	-	-	-	.	.	.
158034 Werlaburgdorf	Unternehmen	17	-	-	2	-	3	6	1	-
	SV-Besch.	.	-	-	.	-	.	.	-	-

kreisfreien Städten, Landkreisen und Gemeinden in Niedersachsen 2011

den Wirtschaftsabschnitten									Merkmal	Statistische Region Kreisfreie Stadt Landkreis Gemeinde Land
J Informa- tion u. Kommuni- kation	K Erbr. von Finanz- u. Versicher- Dienstl.	L Grundst. und Wohnungs- wesen	M Erbr. von freiberufl., wissen. u. tech. Dienstl.	N Erbr. von sonst. wirtschaftl. Dienstl.	P Erziehung und Unterricht	Q Gesund- heits- u. Sozial- wesen	R Kunst, Unter- haltung u. Erholung	S Erbr.von sonst. Dienstl.		
Anzahl										
1	4	5	7	3	2	2	3	3	Unternehmen	158004 Burgdorf
.	11	.	.	.	.	.	.	3	SV-Besch.	
-	-	-	2	2	-	1	1	2	Unternehmen	158005 Cramme
.	.	.	.	.	.	.	.	.	SV-Besch.	
14	6	32	64	26	11	21	5	22	Unternehmen	158006 Cremlingen
56	13	.	68	86	24	140	.	97	SV-Besch.	
-	-	1	1	1	-	-	1	3	Unternehmen	158007 Dahlum
-	-	.	.	.	-	-	.	.	SV-Besch.	
1	3	10	17	4	2	3	1	7	Unternehmen	158008 Denkte
.	.	.	14	.	.	18	.	.	SV-Besch.	
2	1	1	2	3	2	-	-	3	Unternehmen	158009 Dettum
.	.	.	.	.	.	.	.	.	SV-Besch.	
2	-	-	3	1	1	-	-	2	Unternehmen	158010 Dorstadt
.	-	-	.	.	.	-	-	.	SV-Besch.	
1	1	4	3	1	1	2	-	3	Unternehmen	158011 Elbe
.	.	.	.	.	.	.	-	.	SV-Besch.	
1	2	5	12	1	2	-	1	1	Unternehmen	158012 Erkerode
.	.	.	11	.	.	-	.	.	SV-Besch.	
1	-	2	6	3	-	-	2	1	Unternehmen	158013 Evessen
.	-	.	.	.	-	-	.	.	SV-Besch.	
3	-	-	1	1	2	1	-	1	Unternehmen	158014 Flöthe
.	-	-	.	.	.	.	-	.	SV-Besch.	
1	-	-	1	1	2	-	-	1	Unternehmen	158015 Gielde
.	-	-	.	.	.	-	-	.	SV-Besch.	
-	1	3	3	1	-	-	-	1	Unternehmen	158016 Haverlah
-	.	.	.	.	-	-	-	.	SV-Besch.	
1	-	1	3	1	-	-	-	2	Unternehmen	158017 Hedeper
.	-	.	.	.	-	-	-	.	SV-Besch.	
1	-	1	4	1	-	-	-	-	Unternehmen	158018 Heere
.	-	.	.	.	-	-	-	-	SV-Besch.	
1	1	2	-	2	1	-	-	-	Unternehmen	158019 Heiningen
.	.	.	.	.	.	-	-	-	SV-Besch.	
2	2	9	9	5	1	7	1	5	Unternehmen	158020 Hornburg,Stadt
.	.	.	.	.	.	56	.	.	SV-Besch.	
1	-	3	3	-	3	3	2	3	Unternehmen	158021 Kissenbrück
.	-	.	.	.	.	.	.	.	SV-Besch.	
-	-	-	3	2	-	4	2	-	Unternehmen	158022 Kneitlingen
-	-	-	.	.	-	.	.	-	SV-Besch.	
-	-	1	-	1	-	1	-	-	Unternehmen	158023 Ohrum
-	-	.	.	.	-	.	-	-	SV-Besch.	
2	-	2	3	3	-	2	-	5	Unternehmen	158024 Remlingen
.	-	.	.	.	-	.	-	.	SV-Besch.	
-	-	-	1	-	1	-	-	2	Unternehmen	158025 Roklum
-	-	-	.	.	-	.	-	.	SV-Besch.	
1	4	5	11	8	2	11	6	8	Unternehmen	158026 Schladen
.	.	.	.	16	.	250	.	10	SV-Besch.	
-	6	14	19	9	4	13	2	16	Unternehmen	158027 Schöppenstedt,Stadt
-	.	.	51	10	.	169	.	19	SV-Besch.	
1	-	1	2	-	-	1	1	2	Unternehmen	158028 Sehlde
.	-	.	.	.	-	.	.	.	SV-Besch.	
-	-	1	1	1	-	-	1	2	Unternehmen	158029 Semmenstedt
-	-	.	.	.	-	.	-	.	SV-Besch.	
5	5	16	25	8	4	15	3	7	Unternehmen	158030 Sickinge
4	3	.	30	12	19	1 335	.	74	SV-Besch.	
1	-	-	-	1	-	-	-	-	Unternehmen	158031 Uehrde
.	-	-	-	.	-	-	-	-	SV-Besch.	
1	-	-	3	1	1	1	1	1	Unternehmen	158032 Vahlberg
.	-	-	.	.	.	.	.	.	SV-Besch.	
1	2	1	1	4	1	-	-	3	Unternehmen	158033 Veltheim (Ohe)
.	.	.	.	.	.	-	-	.	SV-Besch.	
-	-	-	2	-	1	-	1	1	Unternehmen	158034 Werlaburgdorf
-	-	-	.	.	.	-	.	.	SV-Besch.	

1. Unternehmen und sozialversicherungspflichtig Beschäftigte nach Wirtschaftsabschnitten, Statistischen Regionen,

Statistische Region Kreisfreie Stadt Landkreis Gemeinde Land	Merkmal	Insgesamt	davon in							
			B Bergbau u. Gewinn- u. Erden	C Verarb. Gewerbe	D Energie- ver- sorgung	E Wasservers; Abw., Abf. u. Bes. v. Um- weltverschm.	F Bau- gewerbe	G Handel; Instand- halt. u. Rep. v. Kfz	H Verkehr und Lagerei	I Gast- gewerbe
			Anzahl							
158035 Winnigstedt	Unternehmen	28	-	2	2	-	6	6	1	1
	SV-Besch.	32	-	.	.	-	.	.	.	.
158036 Wittmar	Unternehmen	32	-	1	-	-	9	3	1	3
	SV-Besch.	42	-	.	-	-	13	.	.	.
158037 Wolfenbüttel,Stadt	Unternehmen	1 696	2	83	14	5	144	337	41	113
	SV-Besch.	10 313	.	1 850	.	.	844	1 283	172	194
158038 Börßum	Unternehmen	74	-	6	3	1	12	16	2	5
	SV-Besch.	200	-	35	.	.	40	24	.	.
<b>2 Statistische Region Hannover</b>	<b>Unternehmen</b>	<b>85 555</b>	<b>63</b>	<b>5 029</b>	<b>1 102</b>	<b>263</b>	<b>8 400</b>	<b>16 722</b>	<b>2 955</b>	<b>5 800</b>
	<b>SV-Besch.</b>	<b>667 235</b>	<b>2 923</b>	<b>147 817</b>	<b>9 813</b>	<b>5 473</b>	<b>35 917</b>	<b>115 017</b>	<b>29 861</b>	<b>17 941</b>
241 Region Hannover	Unternehmen	47 157	19	2 183	285	105	4 207	8 641	1 662	3 104
	SV-Besch.	429 015	2 586	77 980	8 598	3 583	17 900	72 381	19 780	11 817
241001 Hannover, Landeshauptstadt	Unternehmen	23 308	11	798	75	35	1 537	3 765	747	1 617
	SV-Besch.	284 712	2 550	55 570	8 316	2 897	7 423	25 192	7 455	6 450
241002 Barsinghausen,Stadt	Unternehmen	1 116	-	65	7	4	125	226	25	77
	SV-Besch.	5 089	-	561	.	53	423	2 303	197	145
241003 Burgdorf,Stadt	Unternehmen	1 221	1	57	5	2	138	223	19	82
	SV-Besch.	3 847	.	315	.	.	421	1 080	26	162
241004 Burgwedel,Stadt	Unternehmen	1 081	-	49	8	1	94	228	29	57
	SV-Besch.	22 942	-	841	.	.	323	.	1 820	177
241005 Garbsen,Stadt	Unternehmen	2 047	-	128	11	4	237	446	86	137
	SV-Besch.	12 661	-	2 131	.	65	735	2 458	453	533
241006 Gehrden,Stadt	Unternehmen	627	1	34	5	1	52	117	17	32
	SV-Besch.	1 836	.	333	.	.	231	406	105	77
241007 Hemmingen	Unternehmen	894	-	47	7	3	86	189	19	38
	SV-Besch.	3 017	-	490	.	.	191	952	172	81
241008 Isernhagen	Unternehmen	1 631	-	97	10	6	155	348	48	63
	SV-Besch.	6 589	-	937	.	40	691	2 185	457	178
241009 Laatzen,Stadt	Unternehmen	1 322	-	62	1	3	134	305	68	93
	SV-Besch.	11 428	-	1 559	.	.	540	1 405	229	736
241010 Langenhagen,Stadt	Unternehmen	2 401	1	160	8	7	246	550	197	137
	SV-Besch.	23 383	.	5 407	.	44	1 273	5 901	5 383	1 725
241011 Lehrte,Stadt	Unternehmen	1 484	-	72	13	7	178	292	53	103
	SV-Besch.	7 743	-	768	.	154	1 155	2 004	909	277
241012 Neustadt am Rbge.,Stadt	Unternehmen	1 633	2	75	55	4	196	311	48	130
	SV-Besch.	6 144	.	889	.	.	1 197	1 082	118	233
241013 Pattensen,Stadt	Unternehmen	543	1	45	8	1	72	103	36	31
	SV-Besch.	2 491	.	873	.	.	166	.	281	57
241014 Ronnenberg,Stadt	Unternehmen	825	1	53	6	4	122	171	53	33
	SV-Besch.	3 361	-	845	.	8	570	682	221	117
241015 Seelze,Stadt	Unternehmen	896	-	47	9	2	140	163	39	64
	SV-Besch.	3 146	-	910	.	.	681	499	101	53
241016 Sehnde	Unternehmen	687	-	36	11	6	97	136	31	57
	SV-Besch.	4 008	-	201	.	58	222	748	478	163
241017 Springe,Stadt	Unternehmen	1 151	-	94	7	1	148	212	24	83
	SV-Besch.	5 142	-	1 316	.	.	360	771	136	143
241018 Uetze	Unternehmen	654	-	46	9	6	96	141	17	40
	SV-Besch.	2 358	-	631	.	149	271	560	134	55
241019 Wedemark	Unternehmen	1 437	1	77	17	4	162	291	45	59
	SV-Besch.	6 392	.	1 466	.	16	419	2 159	543	136
241020 Wennigsen (Deister)	Unternehmen	582	-	40	1	4	56	102	17	29
	SV-Besch.	1 839	-	553	.	.	123	447	60	40
241021 Wunstorf,Stadt	Unternehmen	1 617	-	101	12	-	136	322	44	142
	SV-Besch.	10 887	-	1 384	.	-	485	4 185	502	279
251 Diepholz	Unternehmen	9 345	7	733	417	31	951	2 105	414	532
	SV-Besch.	48 652	82	11 513	140	374	4 399	11 312	3 557	1 804
251001 Affinghausen	Unternehmen	27	-	1	1	-	2	6	1	1
	SV-Besch.	57	-	.	.	-	.	21	.	.
251002 Asendorf	Unternehmen	155	-	17	-	1	21	32	9	5
	SV-Besch.	508	-	159	-	.	.	163	13	4
251003 Bahrenborstel	Unternehmen	48	-	3	9	-	4	10	1	4
	SV-Besch.	254	-	.	.	-	.	15	.	.

kreisfreien Städten, Landkreisen und Gemeinden in Niedersachsen 2011

den Wirtschaftsabschnitten										Merkmal	Statistische Region Kreisfreie Stadt Landkreis Gemeinde Land
J Information u. Kommunikation	K Erbr. von Finanz- u. Versicher. Dienstl.	L Grundst. und Wohnungs- wesen	M Erbr. von freiberufl., wissen. u. tech. Dienstl.	N Erbr. von sonst. wirtschaftl. Dienstl.	P Erziehung und Unterricht	Q Gesund- heits- u. Sozial- wesen	R Kunst, Unter- haltung u. Erholung	S Erbr.von sonst. Dienstl.	Anzahl		
1	1	3	1	-	1	1	-	2	Unternehmen	158035 Winnigstedt	
.	.	.	.	.	.	.	.	.	SV-Besch.		
3	-	5	3	2	-	-	-	2	Unternehmen	158036 Wittmar	
.	.	.	.	.	.	.	.	.	SV-Besch.		
49	42	154	257	61	38	172	56	128	Unternehmen	158037 Wolfenbüttel,Stadt	
130	326	123	791	429	703	2 328	379	512	SV-Besch.		
-	3	4	10	3	-	5	-	4	Unternehmen	158038 Börßum	
-	.	.	8	.	-	19	-	8	SV-Besch.		
<b>2 664</b>	<b>1 697</b>	<b>7 996</b>	<b>12 010</b>	<b>4 521</b>	<b>1 970</b>	<b>6 339</b>	<b>2 222</b>	<b>5 802</b>	<b>Unternehmen</b>	<b>2 Statistische Region Hannover</b>	
<b>15 210</b>	<b>32 679</b>	<b>4 523</b>	<b>40 039</b>	<b>53 244</b>	<b>22 772</b>	<b>104 519</b>	<b>6 617</b>	<b>22 870</b>	<b>SV-Besch.</b>		
1 846	939	4 302	7 892	2 658	1 124	3 556	1 465	3 169	Unternehmen	241 Region Hannover	
12 153	23 315	3 182	31 413	44 072	16 463	63 218	4 857	15 717	SV-Besch.		
1 051	480	1 910	4 689	1 269	639	2 024	870	1 791	Unternehmen	241001 Hannover, Landeshauptstadt	
10 272	22 005	2 332	25 437	29 923	14 229	48 780	3 896	11 985	SV-Besch.		
40	21	85	145	73	27	85	31	80	Unternehmen	241002 Barsinghausen,Stadt	
23	123	.	218	81	58	621	94	169	SV-Besch.		
45	20	141	202	64	28	85	34	75	Unternehmen	241003 Burgdorf,Stadt	
76	130	38	276	210	119	732	36	192	SV-Besch.		
36	25	130	183	57	25	69	25	65	Unternehmen	241004 Burgwedel,Stadt	
139	41	19	303	1 062	17	877	26	162	SV-Besch.		
88	33	191	247	107	39	150	44	99	Unternehmen	241005 Garbsen,Stadt	
289	.	73	669	3 232	263	1 175	103	361	SV-Besch.		
20	7	80	117	42	10	46	12	34	Unternehmen	241006 Gehrden,Stadt	
51	12	12	156	84	.	274	.	74	SV-Besch.		
38	11	112	160	65	20	37	25	37	Unternehmen	241007 Hemmingen	
10	26	71	150	498	37	245	12	68	SV-Besch.		
60	33	234	287	97	25	53	44	71	Unternehmen	241008 Isernhagen	
255	61	107	674	566	44	231	.	128	SV-Besch.		
51	26	103	155	81	28	95	43	74	Unternehmen	241009 Laatzen,Stadt	
177	51	135	465	4 423	395	675	176	424	SV-Besch.		
76	58	210	253	138	47	136	59	118	Unternehmen	241010 Langenhagen,Stadt	
242	.	97	619	854	160	1 108	126	367	SV-Besch.		
41	33	153	178	101	25	111	30	94	Unternehmen	241011 Lehrte,Stadt	
172	40	55	359	614	83	892	.	182	SV-Besch.		
44	33	165	188	99	31	104	41	107	Unternehmen	241012 Neustadt am Rbge.,Stadt	
103	79	51	381	535	251	800	38	286	SV-Besch.		
24	12	47	50	32	11	31	12	27	Unternehmen	241013 Pattensen,Stadt	
12	.	16	75	74	45	191	26	94	SV-Besch.		
27	12	65	88	51	12	45	22	60	Unternehmen	241014 Ronnenberg,Stadt	
17	19	11	105	167	23	403	19	151	SV-Besch.		
20	13	84	115	51	15	54	17	63	Unternehmen	241015 Seelze,Stadt	
9	12	32	145	96	48	431	20	103	SV-Besch.		
18	15	52	83	46	14	40	7	38	Unternehmen	241016 Sehnde	
19	19	16	119	425	18	1 468	.	47	SV-Besch.		
23	24	106	136	75	26	94	25	73	Unternehmen	241017 Springe,Stadt	
48	30	23	160	243	253	1 372	18	263	SV-Besch.		
14	13	46	79	32	8	44	22	41	Unternehmen	241018 Uetze	
12	18	.	81	67	.	300	9	56	SV-Besch.		
51	29	170	226	71	42	73	40	79	Unternehmen	241019 Wedemark	
79	29	45	224	354	87	546	44	233	SV-Besch.		
26	6	53	120	29	15	37	14	33	Unternehmen	241020 Wennigsen (Deister)	
27	.	10	115	59	75	200	.	65	SV-Besch.		
53	35	165	191	78	37	143	48	110	Unternehmen	241021 Wunstorf,Stadt	
121	185	.	682	505	229	1 897	80	307	SV-Besch.		
195	183	996	937	441	158	534	145	566	Unternehmen	251 Diepholz	
687	1 788	176	1 928	2 458	972	6 074	188	1 200	SV-Besch.		
-	-	7	2	-	-	1	2	3	Unternehmen	251001 Affinghausen	
.	.	.	.	.	.	.	.	.	SV-Besch.		
7	3	17	16	10	-	7	2	8	Unternehmen	251002 Asendorf	
.	.	.	27	11	-	67	.	13	SV-Besch.		
1	1	7	5	1	-	-	-	2	Unternehmen	251003 Bahrenborstel	
.	.	.	.	.	.	.	.	.	SV-Besch.		

1. Unternehmen und sozialversicherungspflichtig Beschäftigte nach Wirtschaftsabschnitten, Statistischen Regionen,

Statistische Region Kreisfreie Stadt Landkreis Gemeinde Land	Merkmal	Insgesamt	davon in							
			B Bergbau u. Gewinn. v. Steinen u. Erden	C Verarb. Gewerbe	D Energie- ver- sorgung	E Wasservers; Abw., Abf. u. Bes. v. Um- weltverschm.	F Bau- gewerbe	G Handel; Instand- halt. u. Rep. v. Kfz	H Verkehr und Lagerei	I Gast- gewerbe
			Anzahl							
251004 Barenburg,Flecken	Unternehmen	59	-	6	2	1	9	4	4	4
	SV-Besch.	197	-	74	.	.	40	.	.	.
251005 Barnstorf,Flecken	Unternehmen	203	-	13	8	-	28	42	9	12
	SV-Besch.	1 392	-	469	.	-	124	121	86	23
251006 Barver	Unternehmen	44	-	5	12	1	6	7	2	1
	SV-Besch.	88	-	.	.	.	13	.	.	.
251007 Bassum,Stadt	Unternehmen	667	-	48	35	5	84	136	32	35
	SV-Besch.	3 098	-	870	.	.	411	360	81	33
251008 Borstel	Unternehmen	40	1	2	6	-	4	8	1	1
	SV-Besch.	96	.	.	.	-	.	34	.	.
251009 Brockum	Unternehmen	29	-	4	-	-	6	6	-	3
	SV-Besch.	160	-	.	-	-	41	17	-	.
251011 Dickel	Unternehmen	14	-	2	3	-	-	4	-	1
	SV-Besch.	26	-	.	.	-	-	.	-	.
251012 Diepholz,Stadt	Unternehmen	633	2	56	23	-	44	130	16	39
	SV-Besch.	4 419	.	1 262	.	-	302	798	155	77
251013 Drebber	Unternehmen	94	-	7	9	-	9	20	4	8
	SV-Besch.	439	-	21	.	-	146	185	.	3
251014 Drentwede	Unternehmen	43	-	4	7	-	4	13	1	3
	SV-Besch.	101	-	35	.	-	.	17	.	.
251015 Ehrenburg	Unternehmen	62	1	5	12	-	9	5	4	3
	SV-Besch.	95	-	.	.	-	26	18	17	.
251017 Eydelstedt	Unternehmen	68	-	8	8	1	8	14	7	3
	SV-Besch.	213	-	60	.	.	.	19	81	.
251018 Freistatt	Unternehmen	6	-	1	-	-	-	1	1	-
	SV-Besch.	.	-	.	-	-	-	.	.	-
251019 Hemsloh	Unternehmen	29	2	1	2	-	3	4	1	6
	SV-Besch.	75	-	.	.	-	-	.	.	9
251020 Hüde	Unternehmen	63	-	6	3	-	3	13	3	12
	SV-Besch.	126	-	49	.	-	.	.	.	16
251021 Kirchdorf	Unternehmen	190	-	7	90	1	15	25	1	8
	SV-Besch.	1 316	-	27	.	.	90	317	.	.
251022 Lembruch	Unternehmen	70	-	4	-	1	6	15	2	13
	SV-Besch.	238	-	6	-	-	.	151	.	46
251023 Lemförde,Flecken	Unternehmen	138	-	14	1	-	10	32	2	11
	SV-Besch.	2 456	-	.	.	-	70	180	.	11
251024 Maasen	Unternehmen	25	-	2	3	-	4	8	2	1
	SV-Besch.	12	-	.	.	-	.	.	.	.
251025 Marl	Unternehmen	23	-	3	-	-	-	7	-	3
	SV-Besch.	.	-	26	-	-	-	32	-	.
251026 Martfeld	Unternehmen	122	-	10	-	-	19	28	7	6
	SV-Besch.	357	-	54	-	-	49	54	73	3
251027 Mellinghausen	Unternehmen	40	-	7	4	-	4	7	4	1
	SV-Besch.	57	-	18	.	-	16	12	.	.
251028 Neuenkirchen	Unternehmen	31	-	1	1	-	5	9	4	-
	SV-Besch.	46	-	.	.	-	.	7	.	-
251029 Quernheim	Unternehmen	12	-	-	-	-	-	6	1	1
	SV-Besch.	.	-	-	-	-	-	.	.	.
251030 Rehden	Unternehmen	83	-	7	2	-	7	19	5	3
	SV-Besch.	413	-	89	.	-	11	128	101	.
251031 Scholen	Unternehmen	40	-	1	5	-	6	8	-	5
	SV-Besch.	113	-	.	.	-	.	8	-	.
251032 Schwaförden	Unternehmen	47	-	7	3	-	10	10	1	1
	SV-Besch.	138	-	.	.	-	107	12	.	.
251033 Schwarme	Unternehmen	93	-	5	2	-	10	18	7	4
	SV-Besch.	242	-	.	.	-	60	27	.	.
251034 Siedenburg,Flecken	Unternehmen	58	-	6	6	1	10	9	1	1
	SV-Besch.	160	-	49	.	.	38	24	.	.
251035 Staffhorst	Unternehmen	23	-	1	2	-	8	3	1	2
	SV-Besch.	48	-	.	.	-	35	.	.	.
251036 Stemshorn	Unternehmen	26	-	6	1	-	1	10	1	1
	SV-Besch.	130	-	.	.	-	.	71	.	.



kreisfreien Städten, Landkreisen und Gemeinden in Niedersachsen 2011

den Wirtschaftsabschnitten										Merkmal	Statistische Region Kreisfreie Stadt Landkreis Gemeinde Land
J Informa- tion u. Kommuni- kation	K Erbr. von Finanz- u. Versicher- Dienstl.	L Grundst. und Wohnungs- wesen	M Erbr. von freiberuffl., wissen. u. tech. Dienstl.	N Erbr. von sonst. wirtschaftl. Dienstl.	P Erziehung und Unterricht	Q Gesund- heits- u. Sozial- wesen	R Kunst, Unter- haltung u. Erholung	S Erbr. von sonst. Dienstl.	Anzahl		
2	2	7	5	5	4	2	-	2	Unternehmen	251004 Barenburg,Flecken	
.	.	.	.	.	.	.	.	.	SV-Besch.		
2	3	24	18	10	4	12	3	15	Unternehmen	251005 Barnstorf,Flecken	
.	.	.	57	.	.	.	.	35	SV-Besch.		
.	1	3	1	2	-	-	-	3	Unternehmen	251006 Barver	
.	.	.	.	.	.	.	.	.	SV-Besch.		
12	11	62	65	37	5	48	15	37	Unternehmen	251007 Bassum,Stadt	
129	14	19	93	71	55	647	19	204	SV-Besch.		
1	1	5	2	1	2	3	2	-	Unternehmen	251008 Borstel	
.	.	.	.	.	.	.	.	.	SV-Besch.		
1	-	3	1	1	-	-	-	4	Unternehmen	251009 Brockum	
.	.	.	.	.	.	.	.	.	SV-Besch.		
.	1	1	-	-	1	-	-	1	Unternehmen	251011 Dickel	
.	.	.	.	.	.	.	.	.	SV-Besch.		
16	20	78	63	18	16	60	10	42	Unternehmen	251012 Diepholz,Stadt	
25	430	17	138	124	78	766	26	100	SV-Besch.		
1	2	8	8	9	-	1	-	8	Unternehmen	251013 Drebber	
.	.	.	.	11	-	.	-	6	SV-Besch.		
.	-	2	3	1	2	-	1	2	Unternehmen	251014 Drentwede	
.	.	.	.	.	.	.	.	.	SV-Besch.		
2	-	5	3	4	2	3	1	3	Unternehmen	251015 Ehrenburg	
.	.	.	.	.	.	3	.	.	SV-Besch.		
.	-	4	5	6	2	1	-	1	Unternehmen	251017 Eydelstedt	
.	.	.	6	.	.	.	.	.	SV-Besch.		
.	1	-	-	-	-	-	1	-	Unternehmen	251018 Freistatt	
.	.	.	.	.	.	.	.	.	SV-Besch.		
.	-	2	3	-	1	-	-	4	Unternehmen	251019 Hemsloh	
.	.	.	.	.	.	.	.	.	SV-Besch.		
1	2	3	5	3	1	2	1	5	Unternehmen	251020 Hude	
.	.	.	.	.	.	.	.	13	SV-Besch.		
1	2	7	15	5	3	7	1	2	Unternehmen	251021 Kirchdorf	
.	.	6	35	7	.	16	.	.	SV-Besch.		
.	-	8	4	4	4	4	1	4	Unternehmen	251022 Lembruch	
.	.	.	.	.	.	7	.	.	SV-Besch.		
2	4	17	15	5	4	15	-	6	Unternehmen	251023 Lemförde,Flecken	
.	.	8	18	.	.	234	-	22	SV-Besch.		
1	-	1	1	-	-	-	-	2	Unternehmen	251024 Maasen	
.	.	.	.	.	.	.	.	.	SV-Besch.		
.	-	2	3	1	-	-	1	3	Unternehmen	251025 Marl	
.	.	.	.	.	.	.	.	.	SV-Besch.		
2	4	8	8	8	6	5	2	9	Unternehmen	251026 Martfeld	
.	8	.	.	24	.	.	.	14	SV-Besch.		
1	-	2	2	4	-	-	-	4	Unternehmen	251027 Mellinghausen	
.	.	.	.	.	.	.	.	.	SV-Besch.		
1	1	1	2	1	2	-	1	2	Unternehmen	251028 Neuenkirchen	
.	.	.	.	.	.	.	.	.	SV-Besch.		
.	-	-	3	-	-	1	-	-	Unternehmen	251029 Quernheim	
.	.	.	.	.	.	.	.	.	SV-Besch.		
1	-	10	5	7	-	6	3	8	Unternehmen	251030 Rehden	
.	.	13	.	11	-	22	.	.	SV-Besch.		
1	-	2	2	3	1	3	-	3	Unternehmen	251031 Scholen	
.	.	.	.	.	.	.	.	.	SV-Besch.		
1	-	5	2	2	-	1	-	4	Unternehmen	251032 Schwaförden	
.	.	.	.	.	.	.	.	.	SV-Besch.		
3	1	13	8	5	3	3	1	10	Unternehmen	251033 Schwarme	
.	.	.	.	.	.	.	.	.	SV-Besch.		
1	2	4	4	-	-	6	2	5	Unternehmen	251034 Siedenburg,Flecken	
.	.	.	.	.	.	.	.	.	SV-Besch.		
.	-	1	-	4	1	-	-	-	Unternehmen	251035 Staffhorst	
.	.	.	.	.	.	.	.	.	SV-Besch.		
.	-	1	1	1	-	1	1	1	Unternehmen	251036 Stemshorn	
.	.	.	.	.	.	.	.	.	SV-Besch.		

1. Unternehmen und sozialversicherungspflichtig Beschäftigte nach Wirtschaftsabschnitten, Statistischen Regionen,

Statistische Region Kreisfreie Stadt Landkreis Gemeinde Land	Merkmal	Insgesamt	davon in							
			B Bergbau u. Gewinn. v. Steinen u. Erden	C Verarb. Gewerbe	D Energie- ver- sorgung	E Wasservers; Abw., Abf. u. Bes. v. Um- weltverschm.	F Bau- gewerbe	G Handel; Instand- halt. u. Rep. v. Kfz	H Verkehr und Lagererei	I Gast- gewerbe
			Anzahl							
251037 Stuhr	Unternehmen	1 757	-	148	27	6	175	437	108	75
	SV-Besch.	9 190	-	2 016	.	81	784	3 046	1 070	319
251038 Sudwalde	Unternehmen	31	-	4	-	-	9	7	-	2
	SV-Besch.	68	-	.	-	-	18	14	-	.
251039 Süstedt	Unternehmen	70	-	2	3	1	6	18	1	2
	SV-Besch.	216	-	.	.	.	.	21	.	.
251040 Sulingen,Stadt	Unternehmen	579	-	40	42	2	48	123	11	42
	SV-Besch.	5 042	-	1 104	.	.	364	1 297	89	37
251041 Syke,Stadt	Unternehmen	993	1	76	24	4	101	204	35	56
	SV-Besch.	5 524	.	693	.	.	352	874	306	90
251042 Twistringen,Stadt	Unternehmen	476	-	44	15	-	47	116	27	23
	SV-Besch.	2 631	-	756	.	-	302	441	473	24
251043 Varrel	Unternehmen	55	-	3	3	-	6	17	4	2
	SV-Besch.	250	-	27	.	-	.	71	63	.
251044 Wagenfeld	Unternehmen	300	-	25	18	2	32	65	10	23
	SV-Besch.	1 309	-	530	.	.	109	273	19	25
251045 Wehrbleck	Unternehmen	18	-	3	3	-	1	4	2	2
	SV-Besch.	.	-	.	.	-	.	.	.	.
251046 Wetschen	Unternehmen	49	-	3	2	-	2	13	2	1
	SV-Besch.	282	-	138	.	-	.	114	.	.
251047 Weyhe	Unternehmen	1 321	-	87	7	4	123	344	64	64
	SV-Besch.	4 901	-	603	.	59	490	2 178	178	126
251048 Bruchhausen-Vilsen, Flecken	Unternehmen	391	-	28	13	-	42	88	15	38
	SV-Besch.	1 426	-	416	.	-	83	149	188	97
252 Hameln-Pyrmont	Unternehmen	5 912	6	363	66	28	626	1 276	180	485
	SV-Besch.	38 157	25	10 604	314	203	2 471	4 697	1 118	1 011
252001 Aerzen,Flecken	Unternehmen	329	-	23	13	3	48	70	16	29
	SV-Besch.	4 079	-	2 920	.	.	90	249	67	50
252002 Bad Münder am Deister,Stadt	Unternehmen	707	-	43	16	4	73	160	25	52
	SV-Besch.	2 937	-	676	.	.	201	377	228	119
252003 Bad Pyrmont,Stadt	Unternehmen	878	-	51	1	6	90	168	27	117
	SV-Besch.	5 573	-	1 602	.	24	231	464	60	208
252004 Coppenbrügge,Flecken	Unternehmen	281	2	18	6	1	39	71	6	14
	SV-Besch.	1 511	.	385	.	.	120	189	32	17
252005 Emmerthal	Unternehmen	357	2	30	7	1	58	72	14	24
	SV-Besch.	2 200	.	1 088	.	.	371	288	39	31
252006 Hameln,Stadt	Unternehmen	2 409	1	128	10	7	188	514	64	189
	SV-Besch.	18 395	.	3 193	.	.	1 009	2 217	587	506
252007 Hessisch Oldendorf,Stadt	Unternehmen	653	1	48	6	5	90	154	22	44
	SV-Besch.	2 050	.	240	.	.	330	732	87	59
252008 Salzhemmendorf,Flecken	Unternehmen	298	-	22	7	1	40	67	6	16
	SV-Besch.	1 412	-	500	.	.	119	181	18	21
254 Hildesheim	Unternehmen	9 819	5	723	118	33	1 085	1 917	254	683
	SV-Besch.	70 908	16	17 792	485	659	4 605	14 156	2 021	1 655
254001 Adenstedt	Unternehmen	24	-	2	1	-	7	3	-	2
	SV-Besch.	35	-	.	.	-	13	.	-	.
254002 Alfeld (Leine),Stadt	Unternehmen	798	-	77	3	1	81	151	15	56
	SV-Besch.	6 547	-	3 583	.	.	353	729	145	104
254003 Algermissen	Unternehmen	211	-	9	7	-	31	54	6	16
	SV-Besch.	610	-	21	.	-	92	313	4	27
254004 Almstedt	Unternehmen	22	-	3	-	-	5	4	-	3
	SV-Besch.	35	-	.	-	-	23	.	-	.
254005 Bad Salzdetfurth,Stadt	Unternehmen	477	1	28	4	2	64	101	11	33
	SV-Besch.	1 958	.	158	.	.	454	294	23	70
254006 Banteln	Unternehmen	52	-	5	-	1	9	10	3	3
	SV-Besch.	76	-	.	-	.	25	7	.	.
254007 Betheln	Unternehmen	30	-	4	-	-	5	5	3	1
	SV-Besch.	34	-	.	-	-	.	.	.	.
254008 Bockenem,Stadt	Unternehmen	341	1	26	6	3	54	60	8	26
	SV-Besch.	3 384	.	2 196	.	.	154	173	18	181
254009 Brüggen	Unternehmen	21	-	3	1	-	3	5	-	-
	SV-Besch.	23	-	.	.	-	7	.	-	-

kreisfreien Städten, Landkreisen und Gemeinden in Niedersachsen 2011

den Wirtschaftsabschnitten										Merkmal	Statistische Region Kreisfreie Stadt Landkreis Gemeinde Land
J	K	L	M	N	P	Q	R	S			
Information u. Kommunikation	Erbr. von Finanz- u. Versicher. Dienstl.	Grundst. und Wohnungswesen	Erbr. von freiberufl., wissen. u. tech. Dienstl.	Erbr. von sonst. wirtschaftl. Dienstl.	Erziehung und Unterricht	Gesundheits- u. Sozialwesen	Kunst, Unterhaltung u. Erholung	Erbr. von sonst. Dienstl.	Anzahl		
33	32	228	196	83	23	72	22	92	Unternehmen	251037 Stuhr	
70	64	28	435	690	.	414	22	126	SV-Besch.		
-	-	1	2	-	1	1	-	4	Unternehmen	251038 Sudwalde	
-	-	.	.	-	.	.	-	4	SV-Besch.		
3	-	8	7	7	1	7	2	2	Unternehmen	251039 Süstedt	
.	-	.	.	.	.	171	.	.	SV-Besch.		
9	13	52	61	25	14	50	10	37	Unternehmen	251040 Sulingen,Stadt	
.	237	.	157	296	.	917	.	84	SV-Besch.		
27	26	102	121	43	24	63	15	71	Unternehmen	251041 Syke,Stadt	
310	.	23	305	317	210	855	22	205	SV-Besch.		
6	11	50	44	19	9	28	7	30	Unternehmen	251042 Twistringen,Stadt	
.	14	.	142	9	43	337	11	74	SV-Besch.		
-	1	6	3	3	-	2	-	5	Unternehmen	251043 Varrel	
-	.	.	18	11	-	.	-	12	SV-Besch.		
7	6	40	22	8	1	14	3	24	Unternehmen	251044 Wagenfeld	
11	13	3	46	48	.	120	.	39	SV-Besch.		
-	-	-	1	-	-	2	-	-	Unternehmen	251045 Wehrbleck	
-	-	-	.	-	-	.	-	-	SV-Besch.		
2	2	10	5	2	1	3	-	1	Unternehmen	251046 Wetschen	
.	.	.	.	.	.	.	-	.	SV-Besch.		
40	24	146	155	74	15	70	23	81	Unternehmen	251047 Weyhe	
57	28	.	275	290	37	396	48	110	SV-Besch.		
7	6	33	40	19	5	29	13	15	Unternehmen	251048 Bruchhausen-Vilsen, Flecken	
13	7	.	70	42	22	273	3	59	SV-Besch.		
146	115	563	678	253	129	480	91	427	Unternehmen	252 Hameln-Pyrmont	
565	3 528	185	1 693	1 623	995	7 631	202	1 292	SV-Besch.		
6	8	20	21	21	6	17	6	22	Unternehmen	252001 Aerzen,Flecken	
.	44	.	169	46	.	300	15	46	SV-Besch.		
17	14	67	85	33	16	43	18	41	Unternehmen	252002 Bad Münder am Deister,Stadt	
135	103	8	118	40	114	709	3	106	SV-Besch.		
8	16	83	82	32	19	90	16	72	Unternehmen	252003 Bad Pyrmont,Stadt	
.	125	18	184	90	154	2 126	47	169	SV-Besch.		
5	5	17	38	16	5	19	2	17	Unternehmen	252004 Coppenbrügge,Flecken	
.	.	.	64	33	26	522	.	36	SV-Besch.		
6	4	28	40	16	6	16	5	28	Unternehmen	252005 Emmerthal	
.	12	.	169	.	.	142	.	21	SV-Besch.		
78	50	266	311	94	60	233	32	184	Unternehmen	252006 Hameln,Stadt	
308	3 165	142	830	1 135	633	3 372	80	832	SV-Besch.		
17	13	59	69	29	12	43	6	35	Unternehmen	252007 Hessisch Oldendorf,Stadt	
22	16	11	86	46	17	335	9	45	SV-Besch.		
9	5	23	32	12	5	19	6	28	Unternehmen	252008 Salzhemmendorf,Flecken	
23	.	.	73	.	40	125	.	37	SV-Besch.		
232	190	907	1 182	474	280	799	224	713	Unternehmen	254 Hildesheim	
1 107	1 721	575	2 210	2 164	2 743	15 677	852	2 470	SV-Besch.		
-	1	-	2	1	-	1	1	3	Unternehmen	254001 Adenstedt	
-	.	.	.	.	-	.	.	.	SV-Besch.		
24	15	77	90	36	26	69	17	60	Unternehmen	254002 Alfeld (Leine),Stadt	
47	16	20	185	136	203	857	21	148	SV-Besch.		
7	2	14	20	12	3	12	2	16	Unternehmen	254003 Algermissen	
.	.	8	.	.	.	97	.	15	SV-Besch.		
-	-	2	2	2	-	1	-	-	Unternehmen	254004 Almstedt	
-	-	.	.	.	-	.	-	-	SV-Besch.		
13	10	39	66	18	12	28	11	36	Unternehmen	254005 Bad Salzdetfurth,Stadt	
41	8	6	79	17	35	536	.	40	SV-Besch.		
3	1	3	4	4	-	1	2	3	Unternehmen	254006 Banteln	
.	.	.	.	.	-	.	.	.	SV-Besch.		
1	-	2	3	2	-	3	-	1	Unternehmen	254007 Betheln	
.	-	.	13	.	-	.	-	.	SV-Besch.		
9	5	26	28	19	12	25	11	22	Unternehmen	254008 Bockenem,Stadt	
14	8	8	28	21	22	480	21	55	SV-Besch.		
-	-	1	3	2	1	1	-	1	Unternehmen	254009 Brüggen	
-	-	.	.	.	.	.	-	.	SV-Besch.		

1. Unternehmen und sozialversicherungspflichtig Beschäftigte nach Wirtschaftsabschnitten, Statistischen Regionen,

Statistische Region Kreisfreie Stadt Landkreis Gemeinde Land	Merkmal	Insgesamt	davon in								
			B Bergbau u. Gewinn. v. Steinen u. Erden	C Verarb. Gewerbe	D Energie- ver- sorgung	E Wasservers; Abw., Abf. u. Bes. v. Um- weltverschm.	F Bau- gewerbe	G Handel; Instand- halt. u. Rep. v. Kfz	H Verkehr und Lagerei	I Gast- gewerbe	
			Anzahl								
254010 Despetal	Unternehmen	33	-	3	-	-	-	5	5	-	4
	SV-Besch.	48	-	.	-	-	-	11	17	-	.
254011 Diekholzen	Unternehmen	186	1	10	2	2	21	30	2	9	
	SV-Besch.	573	.	41	.	.	54	104	.	24	
254012 Eberholzen	Unternehmen	12	-	2	-	-	2	1	-	1	
	SV-Besch.	9	-	.	-	-	.	.	-	.	
254013 Eime,Flecken	Unternehmen	77	-	9	2	-	10	17	5	6	
	SV-Besch.	626	-	108	.	-	27	.	36	11	
254014 Elze,Stadt	Unternehmen	294	-	23	3	-	34	71	4	27	
	SV-Besch.	1 489	-	484	.	-	277	256	.	36	
254015 Everode	Unternehmen	8	-	1	-	-	1	3	-	-	
	SV-Besch.	23	-	.	-	-	.	.	-	-	
254016 Freden (Leine)	Unternehmen	128	-	10	-	1	27	21	1	8	
	SV-Besch.	343	-	171	-	.	58	35	.	.	
254017 Giesen	Unternehmen	340	-	37	7	1	48	72	7	24	
	SV-Besch.	1 746	-	724	.	.	235	270	.	95	
254018 Gronau (Leine),Stadt	Unternehmen	257	-	27	3	1	24	57	3	17	
	SV-Besch.	1 803	-	842	.	.	53	128	.	19	
254019 Harbarnsen	Unternehmen	19	-	2	-	-	7	3	-	1	
	SV-Besch.	149	-	.	-	-	.	.	-	.	
254020 Harsum	Unternehmen	366	-	44	6	1	62	59	17	23	
	SV-Besch.	1 886	-	988	.	.	121	285	27	18	
254021 Hildesheim,Stadt	Unternehmen	3 866	1	208	23	12	272	732	107	280	
	SV-Besch.	36 288	.	5 549	.	480	1 661	5 673	1 239	889	
254022 Holle	Unternehmen	246	-	15	3	-	35	42	5	14	
	SV-Besch.	903	-	56	.	-	116	358	.	30	
254023 Lamspringe,Flecken	Unternehmen	132	-	15	2	-	16	33	3	8	
	SV-Besch.	772	-	207	-	-	91	96	20	7	
254024 Landwehr	Unternehmen	21	-	3	1	-	4	5	1	1	
	SV-Besch.	42	-	.	.	-	.	.	.	.	
254025 Neuhof	Unternehmen	7	-	-	-	-	3	1	-	-	
	SV-Besch.	.	-	-	-	-	.	.	-	-	
254026 Nordstemmen	Unternehmen	356	1	27	8	1	51	76	9	21	
	SV-Besch.	804	.	123	5	.	142	181	24	15	
254027 Rheden	Unternehmen	36	-	4	-	-	2	9	-	2	
	SV-Besch.	157	-	.	-	-	.	.	-	.	
254028 Sarstedt,Stadt	Unternehmen	661	-	60	7	2	75	132	18	45	
	SV-Besch.	8 152	-	1 885	.	.	294	4 387	161	48	
254029 Schellerten	Unternehmen	246	-	20	6	1	35	47	6	18	
	SV-Besch.	591	-	85	.	.	90	78	64	15	
254030 Sehlem	Unternehmen	20	-	3	-	-	2	5	-	2	
	SV-Besch.	78	-	.	-	-	.	.	-	.	
254031 Sibbesse	Unternehmen	56	-	5	2	1	9	12	2	1	
	SV-Besch.	61	-	9	.	.	.	10	.	.	
254032 Söhlde	Unternehmen	264	-	16	18	2	48	45	10	16	
	SV-Besch.	1 037	-	59	.	.	98	254	55	33	
254033 Westfeld	Unternehmen	16	-	1	-	-	3	5	1	1	
	SV-Besch.	17	-	.	-	-	.	.	.	.	
254034 Winzenburg	Unternehmen	16	-	2	-	-	2	3	2	3	
	SV-Besch.	90	-	.	-	-	.	.	.	7	
254035 Woltershausen	Unternehmen	18	-	-	1	-	6	5	-	3	
	SV-Besch.	.	-	-	-	-	21	13	-	-	
254036 Coppengrave	Unternehmen	18	-	5	-	-	4	1	1	2	
	SV-Besch.	67	-	.	-	-	.	.	.	.	
254037 Düingen,Flecken	Unternehmen	102	-	7	-	1	12	26	1	5	
	SV-Besch.	311	-	42	-	.	30	57	.	.	
254038 Hoyershausen	Unternehmen	23	-	4	2	-	4	2	-	-	
	SV-Besch.	72	-	34	.	-	.	.	-	-	
254039 Marienhagen	Unternehmen	8	-	1	-	-	2	1	-	1	
	SV-Besch.	12	-	.	-	-	.	.	-	.	
254040 Weenzen	Unternehmen	11	-	2	-	-	-	3	3	-	
	SV-Besch.	19	-	.	-	-	-	.	.	-	

kreisfreien Städten, Landkreisen und Gemeinden in Niedersachsen 2011

den Wirtschaftsabschnitten										Merkmal	Statistische Region Kreisfreie Stadt Landkreis Gemeinde Land
J Informa- tion u. Kommuni- kation	K Erbr. von Finanz- u. Versicher- Dienstl.	L Grundst. und Wohnungs- wesen	M Erbr. von freiberuffl., wissen. u. tech. Dienstl.	N Erbr. von sonst. wirtschaftl. Dienstl.	P Erziehung und Unterricht	Q Gesund- heits- u. Sozial- wesen	R Kunst, Unter- haltung u. Erholung	S Erbr.von sonst. Dienstl.	Anzahl		
1	-	6	5	1	1	-	1	1	1	Unternehmen	254010 Despetal
.	-	.	.	.	.	-	.	.	.	SV-Besch.	
3	3	21	21	13	7	14	9	18	18	Unternehmen	254011 Diekholzen
.	.	8	21	12	38	219	15	13	13	SV-Besch.	
-	-	-	2	1	1	-	1	1	1	Unternehmen	254012 Eberholzen
-	-	-	.	.	.	-	.	.	.	SV-Besch.	
3	2	5	3	2	2	4	1	6	6	Unternehmen	254013 Eime,Flecken
.	.	.	.	.	.	25	.	.	.	SV-Besch.	
2	5	27	37	14	5	23	5	14	14	Unternehmen	254014 Elze,Stadt
.	9	.	60	52	6	195	.	.	.	SV-Besch.	
-	-	1	1	-	1	-	-	-	-	Unternehmen	254015 Everode
-	-	.	.	.	.	-	-	-	-	SV-Besch.	
-	2	10	13	15	2	7	5	6	6	Unternehmen	254016 Freden (Leine)
-	.	.	.	.	.	.	.	.	.	SV-Besch.	
12	5	31	39	17	7	13	6	14	14	Unternehmen	254017 Giesen
6	7	.	87	24	41	136	.	31	31	SV-Besch.	
5	2	28	27	5	7	27	6	18	18	Unternehmen	254018 Gronau (Leine),Stadt
.	.	3	38	.	20	494	.	48	48	SV-Besch.	
-	-	1	1	1	-	1	1	1	1	Unternehmen	254019 Harbarnsen
-	-	.	.	.	-	.	.	.	.	SV-Besch.	
6	10	37	30	12	12	16	6	25	25	Unternehmen	254020 Harsum
.	6	.	52	29	62	147	.	38	38	SV-Besch.	
92	77	385	563	167	136	400	94	317	317	Unternehmen	254021 Hildesheim,Stadt
821	1 412	387	1 258	1 300	2 068	10 892	648	1 743	1 743	SV-Besch.	
11	6	21	26	16	2	25	8	17	17	Unternehmen	254022 Holle
24	15	.	26	18	.	205	.	28	28	SV-Besch.	
1	4	10	11	6	1	12	2	8	8	Unternehmen	254023 Lamspringe,Flecken
-	.	.	8	.	.	233	.	.	.	SV-Besch.	
-	-	-	-	1	2	2	1	-	-	Unternehmen	254024 Landwehr
-	-	-	-	.	.	.	.	-	-	SV-Besch.	
-	-	1	2	-	-	-	-	-	-	Unternehmen	254025 Neuhof
-	-	.	.	-	-	-	-	-	-	SV-Besch.	
9	9	31	26	24	10	22	6	25	25	Unternehmen	254026 Nordstemmen
6	.	23	13	10	35	145	7	52	52	SV-Besch.	
2	2	4	5	1	1	1	1	2	2	Unternehmen	254027 Rheden
.	.	.	5	.	.	.	.	.	.	SV-Besch.	
10	11	71	91	27	16	42	4	50	50	Unternehmen	254028 Sarstedt,Stadt
14	18	74	283	270	101	427	7	102	102	SV-Besch.	
10	1	15	27	17	8	15	4	16	16	Unternehmen	254029 Schellerten
.	.	.	27	43	38	114	.	29	29	SV-Besch.	
-	1	3	-	1	-	2	1	-	-	Unternehmen	254030 Sehlem
-	.	.	-	.	-	.	.	-	-	SV-Besch.	
-	-	1	7	5	1	4	1	5	5	Unternehmen	254031 Sibbesse
-	-	.	.	.	.	.	.	14	14	SV-Besch.	
5	10	19	18	18	3	17	3	16	16	Unternehmen	254032 Söhlde
25	179	.	.	40	.	208	.	58	58	SV-Besch.	
-	1	1	1	1	-	-	1	-	-	Unternehmen	254033 Westfeld
-	.	.	.	.	-	-	.	-	-	SV-Besch.	
1	-	-	-	-	-	3	-	-	-	Unternehmen	254034 Winzenburg
.	-	-	-	-	-	71	-	-	-	SV-Besch.	
-	-	1	2	-	-	-	-	-	-	Unternehmen	254035 Woltershausen
-	-	.	.	-	-	-	-	-	-	SV-Besch.	
-	-	1	-	2	-	-	2	-	-	Unternehmen	254036 Coppengrave
-	-	.	.	.	-	-	.	-	-	SV-Besch.	
1	4	9	5	7	1	7	10	6	6	Unternehmen	254037 Duingen,Flecken
.	.	.	.	57	.	.	14	8	8	SV-Besch.	
-	1	1	1	4	-	1	-	3	3	Unternehmen	254038 Hoyershausen
-	.	.	.	.	-	.	.	.	.	SV-Besch.	
1	-	-	-	-	-	-	1	1	1	Unternehmen	254039 Marienhagen
.	-	-	-	-	-	-	.	.	.	SV-Besch.	
-	-	2	-	-	-	-	-	1	1	Unternehmen	254040 Weenzen
-	-	.	.	-	-	-	.	.	.	SV-Besch.	

1. Unternehmen und sozialversicherungspflichtig Beschäftigte nach Wirtschaftsabschnitten, Statistischen Regionen,

Statistische Region Kreisfreie Stadt Landkreis Gemeinde Land	Merkmal	Insgesamt	davon in							
			B Bergbau u. Gewinn. v. Steinen u. Erden	C Verarb. Gewerbe	D Energie- ver- sorgung	E Wasservers; Abw., Abf. u. Bes. v. Um- weltverschm.	F Bau- gewerbe	G Handel; Instand- halt. u. Rep. v. Kfz	H Verkehr und Lagererei	I Gast- gewerbe
			Anzahl							
255 Holzminde	Unternehmen	2 635	5	229	30	18	299	550	91	221
	SV-Besch.	16 691	.	7 829	.	275	1 204	2 029	619	306
255001 Arholzen	Unternehmen	10	-	2	-	-	2	3	1	-
	SV-Besch.	18	-	.	-	-	.	.	.	-
255002 Bevern,Flecken	Unternehmen	123	-	15	1	3	15	23	5	8
	SV-Besch.	406	-	129	.	10	.	85	.	3
255003 Bodenwerder,Stadt	Unternehmen	250	-	15	1	1	24	57	9	30
	SV-Besch.	856	-	133	.	.	70	163	59	47
255004 Boffzen	Unternehmen	95	-	8	-	1	14	17	3	3
	SV-Besch.	884	-	614	-	.	61	62	.	.
255005 Brevörde	Unternehmen	14	-	1	1	-	2	2	-	2
	SV-Besch.	20	-	.	.	-	.	.	-	.
255007 Deensen	Unternehmen	54	-	10	1	-	7	12	-	2
	SV-Besch.	70	-	40	.	-	7	16	-	.
255008 Delligsen,Flecken	Unternehmen	293	-	36	4	1	26	57	6	17
	SV-Besch.	1 098	-	511	.	.	104	139	33	19
255009 Derental	Unternehmen	14	-	4	-	-	-	2	-	2
	SV-Besch.	38	-	.	-	-	-	.	-	.
255010 Dielmissen	Unternehmen	21	-	3	1	1	3	3	-	2
	SV-Besch.	57	-	.	.	.	8	.	-	.
255012 Eimen	Unternehmen	20	-	6	1	-	-	7	2	-
	SV-Besch.	42	-	30	-	-	-	9	.	-
255013 Eschershausen,Stadt	Unternehmen	145	-	16	2	-	13	38	7	12
	SV-Besch.	636	-	208	.	-	47	216	19	.
255014 Fürstenberg	Unternehmen	38	-	2	-	-	5	11	3	3
	SV-Besch.	231	-	.	-	-	10	.	.	.
255015 Golmbach	Unternehmen	31	-	2	2	-	3	11	2	2
	SV-Besch.	33	-	.	.	-	.	7	.	.
255016 Halle	Unternehmen	48	-	2	1	-	10	12	4	2
	SV-Besch.	132	-	.	.	-	58	36	8	.
255017 Hehlen	Unternehmen	70	1	8	-	1	13	10	5	6
	SV-Besch.	442	.	269	-	.	42	17	12	14
255018 Heinade	Unternehmen	20	1	1	-	-	7	2	1	1
	SV-Besch.	.	.	.	-	-	8	.	.	.
255019 Heinsen	Unternehmen	16	-	2	-	-	2	4	1	1
	SV-Besch.	54	-	.	-	-	.	4	.	.
255020 Heyen	Unternehmen	24	-	1	-	-	5	6	1	1
	SV-Besch.	30	-	.	-	-	7	.	.	.
255021 Holenberg	Unternehmen	7	-	1	-	-	-	1	-	-
	SV-Besch.	.	-	.	-	-	-	.	-	-
255022 Holzen	Unternehmen	11	-	2	1	-	3	-	-	3
	SV-Besch.	26	-	.	.	-	.	-	-	.
255023 Holzminde,Stadt	Unternehmen	820	2	44	4	6	64	173	24	80
	SV-Besch.	9 116	.	4 797	.	170	405	816	397	145
255025 Kirchbrak	Unternehmen	29	-	4	-	-	4	6	1	1
	SV-Besch.	203	-	50	-	-	.	.	.	.
255026 Lauenförde,Flecken	Unternehmen	112	-	12	4	-	18	17	5	10
	SV-Besch.	577	-	278	.	-	64	54	.	20
255027 Lenne	Unternehmen	18	-	-	1	-	6	4	1	2
	SV-Besch.	20	-	-	.	-	.	.	.	.
255028 Lüerdissen	Unternehmen	11	-	-	1	-	1	2	1	1
	SV-Besch.	.	-	-	.	-	.	.	.	.
255030 Negenborn	Unternehmen	16	-	-	-	-	7	3	1	2
	SV-Besch.	64	-	-	-	-	52	.	.	.
255031 Ottenstein,Flecken	Unternehmen	44	-	6	3	1	6	6	-	5
	SV-Besch.	251	-	33	.	.	24	94	-	.
255032 Pegestorf	Unternehmen	7	-	-	-	-	3	-	-	-
	SV-Besch.	7	-	-	-	-	.	.	-	-
255033 Polle,Flecken	Unternehmen	45	-	5	-	-	9	7	4	5
	SV-Besch.	203	-	36	-	-	21	.	.	21
255034 Stadoldendorf,Stadt	Unternehmen	202	1	19	-	3	21	46	4	16
	SV-Besch.	1 065	.	466	-	.	67	128	10	9

kreisfreien Städten, Landkreisen und Gemeinden in Niedersachsen 2011

den Wirtschaftsabschnitten										Merkmal	Statistische Region Kreisfreie Stadt Landkreis Gemeinde Land
J Information u. Kommunikation	K Erbr. von Finanz- u. Versicher. Dienstl.	L Grundst. und Wohnungs- wesen	M Erbr. von freiberuffl., wissen. u. tech. Dienstl.	N Erbr. von sonst. wirtschaftl. Dienstl.	P Erziehung und Unterricht	Q Gesund- heits- u. Sozial- wesen	R Kunst, Unter- haltung u. Erholung	S Erbr. von sonst. Dienstl.	Anzahl		
40	52	244	227	140	45	208	51	185	Unternehmen	255 Holzminden	
75	174	35	756	364	421	2 098	51	390	SV-Besch.		
-	-	-	-	-	-	1	1	-	Unternehmen	255001 Arholzen	
-	-	-	-	-	-	-	-	-	SV-Besch.		
2	1	10	8	9	1	10	1	11	Unternehmen	255002 Bevern,Flecken	
-	-	-	-	-	-	-	-	24	SV-Besch.		
2	3	22	16	16	2	20	10	22	Unternehmen	255003 Bodenwerder,Stadt	
-	-	-	39	45	-	234	9	50	SV-Besch.		
-	1	16	10	4	-	8	-	10	Unternehmen	255004 Boffzen	
-	-	-	-	-	-	79	-	-	SV-Besch.		
-	-	2	2	1	-	-	-	1	Unternehmen	255005 Brevörde	
-	-	-	-	-	-	-	-	-	SV-Besch.		
2	1	5	3	3	1	1	1	5	Unternehmen	255007 Deensen	
-	-	-	-	-	-	-	-	-	SV-Besch.		
4	5	31	29	20	6	23	9	19	Unternehmen	255008 Delligsen,Flecken	
-	35	-	33	43	11	110	-	49	SV-Besch.		
1	-	-	2	1	-	-	1	1	Unternehmen	255009 Derental	
-	-	-	-	-	-	-	-	-	SV-Besch.		
1	-	2	2	-	-	1	1	1	Unternehmen	255010 Dielmissen	
-	-	-	-	-	-	-	-	-	SV-Besch.		
-	1	1	-	1	-	-	1	-	Unternehmen	255012 Eimen	
-	-	-	-	-	-	-	-	-	SV-Besch.		
1	2	14	7	4	1	11	7	10	Unternehmen	255013 Eschershausen,Stadt	
-	-	-	-	-	-	109	-	25	SV-Besch.		
-	1	1	1	3	-	4	-	4	Unternehmen	255014 Fürstenberg	
-	-	-	-	-	-	39	-	-	SV-Besch.		
-	2	-	-	3	1	-	-	3	Unternehmen	255015 Golmbach	
-	-	-	-	-	-	-	-	8	SV-Besch.		
1	1	2	4	2	1	2	-	4	Unternehmen	255016 Halle	
-	-	-	-	-	-	-	-	-	SV-Besch.		
1	2	8	1	4	1	3	1	5	Unternehmen	255017 Hehlen	
-	-	-	-	36	-	-	-	4	SV-Besch.		
-	-	1	1	2	-	1	1	1	Unternehmen	255018 Heinade	
-	-	-	-	-	-	-	-	-	SV-Besch.		
-	-	3	1	-	-	-	-	2	Unternehmen	255019 Heinsen	
-	-	-	-	-	-	-	-	-	SV-Besch.		
1	1	1	1	2	1	2	-	1	Unternehmen	255020 Heyen	
-	-	-	-	-	-	-	-	-	SV-Besch.		
-	-	1	2	-	-	1	1	-	Unternehmen	255021 Holenberg	
-	-	-	-	-	-	-	-	-	SV-Besch.		
-	-	-	1	-	1	-	-	-	Unternehmen	255022 Holzen	
-	-	-	-	-	-	-	-	-	SV-Besch.		
16	13	91	99	41	18	82	10	53	Unternehmen	255023 Holzminden,Stadt	
69	99	27	471	123	362	1 049	25	119	SV-Besch.		
1	1	3	1	2	2	1	1	1	Unternehmen	255025 Kirchbrak	
-	-	-	-	-	-	-	-	-	SV-Besch.		
1	7	8	11	3	1	9	1	5	Unternehmen	255026 Lauenförde,Flecken	
-	10	-	76	12	-	54	-	8	SV-Besch.		
-	1	1	-	1	-	-	-	1	Unternehmen	255027 Lenne	
-	-	-	-	-	-	-	-	-	SV-Besch.		
-	-	1	1	-	1	-	-	2	Unternehmen	255028 Lüerdissen	
-	-	-	-	-	-	-	-	-	SV-Besch.		
-	-	2	-	-	-	1	-	-	Unternehmen	255030 Negenborn	
-	-	-	-	-	-	-	-	-	SV-Besch.		
1	1	4	5	3	-	2	1	-	Unternehmen	255031 Ottenstein,Flecken	
-	-	-	-	-	-	-	-	-	SV-Besch.		
1	1	-	1	1	-	-	-	-	Unternehmen	255032 Pegestorf	
-	-	-	-	-	-	-	-	-	SV-Besch.		
1	-	1	3	2	-	4	1	3	Unternehmen	255033 Polle,Flecken	
-	-	-	-	-	-	29	-	8	SV-Besch.		
3	7	12	13	10	7	20	2	18	Unternehmen	255034 Stadtoldendorf,Stadt	
-	6	-	36	8	9	224	-	58	SV-Besch.		

1. Unternehmen und sozialversicherungspflichtig Beschäftigte nach Wirtschaftsabschnitten, Statistischen Regionen,

Statistische Region Kreisfreie Stadt Landkreis Gemeinde Land	Merkmal	Insgesamt	davon in								
			B Bergbau u. Gewinn- u. Erden	C Verarb. Gewerbe	D Energie- ver- sorgung	E Wasservers; Abw., Abf. u. Bes. v. Um- weltverschm.	F Bau- gewerbe	G Handel; Instand- halt. u. Rep. v. Kfz	H Verkehr und Lagerei	I Gast- gewerbe	
			Anzahl								
255035 Vahlbruch	Unternehmen	11	-	1	-	-	-	4	4	-	-
	SV-Besch.	39	-	.	-	-	-	.	.	-	-
255036 Wangelstedt	Unternehmen	14	-	1	1	-	-	2	3	-	1
	SV-Besch.	24	-	.	.	-	-	.	.	-	.
255504 Grünenplan,gemfr. Geb.	Unternehmen	1	-	-	-	-	-	-	1	-	-
	SV-Besch.	.	-	-	-	-	-	-	.	-	-
255505 Holzminden,gemfr. Geb.	Unternehmen	1	-	-	-	-	-	-	-	-	1
	SV-Besch.	.	-	-	-	-	-	-	-	-	.
256 Nienburg (Weser)	Unternehmen	4 487	14	368	128	29	558	920	168	303	
	SV-Besch.	27 698	131	8 691	93	215	2 785	4 942	1 774	417	
256001 Balge	Unternehmen	43	-	4	3	-	13	4	2	2	
	SV-Besch.	92	-	.	.	-	53	8	.	.	
256002 Binnen	Unternehmen	30	-	3	-	-	1	2	5	-	3
	SV-Besch.	26	-	.	.	-	.	.	.	-	.
256003 Bücken,Flecken	Unternehmen	87	-	12	2	-	20	9	5	4	
	SV-Besch.	240	-	81	.	-	57	11	40	.	.
256004 Diepenau,Flecken	Unternehmen	197	-	39	8	1	30	42	4	16	
	SV-Besch.	966	-	435	.	.	169	203	.	17	
256005 Drakenburg,Flecken	Unternehmen	72	-	3	-	-	3	12	19	1	4
	SV-Besch.	211	-	14	-	-	.	83	48	.	8
256006 Estorf	Unternehmen	48	-	3	-	-	3	8	11	3	4
	SV-Besch.	469	-	.	-	-	.	.	52	.	.
256007 Eystrup	Unternehmen	124	-	12	1	-	-	12	27	7	6
	SV-Besch.	801	-	522	.	-	-	33	55	43	7
256008 Gandesbergen	Unternehmen	16	-	2	-	-	-	3	6	1	-
	SV-Besch.	18	-	.	-	-	-	.	8	.	-
256009 Hämelnhausen	Unternehmen	19	-	2	-	-	-	4	2	3	2
	SV-Besch.	13	-	.	-	-	-	.	.	.	.
256010 Hassel (Weser)	Unternehmen	56	-	3	1	-	-	12	13	2	3
	SV-Besch.	203	-	.	.	-	-	51	22	.	.
256011 Haßbergen	Unternehmen	49	-	3	6	-	-	7	6	2	3
	SV-Besch.	118	-	.	.	-	-	11	.	.	.
256012 Heemsen	Unternehmen	53	1	4	3	-	-	8	9	2	3
	SV-Besch.	155	-	.	.	-	-	59	16	.	.
256013 Hilgermissen	Unternehmen	101	-	11	10	-	-	19	14	9	7
	SV-Besch.	276	-	93	.	-	-	30	11	42	3
256014 Hoya,Stadt	Unternehmen	194	1	17	1	2	20	40	6	14	
	SV-Besch.	2 753	.	879	.	.	.	293	963	125	16
256015 Hoyerhagen	Unternehmen	43	-	3	1	-	-	9	8	1	1
	SV-Besch.	56	-	.	.	-	-	29	.	.	.
256016 Husum	Unternehmen	74	-	10	1	-	-	9	20	3	5
	SV-Besch.	153	-	42	.	-	-	16	17	.	.
256017 Landesbergen	Unternehmen	92	-	9	4	1	11	16	4	9	
	SV-Besch.	415	-	.	.	-	-	42	43	189	15
256018 Leese	Unternehmen	62	1	8	2	1	3	17	2	6	
	SV-Besch.	494	-	143	.	.	.	.	189	.	6
256019 Liebenau,Flecken	Unternehmen	128	-	7	5	2	22	32	2	9	
	SV-Besch.	574	-	109	.	.	243	76	.	7	
256020 Linsburg	Unternehmen	22	-	-	-	-	-	1	7	1	2
	SV-Besch.	101	-	-	-	-	-	.	15	.	.
256021 Marklohe	Unternehmen	158	-	11	1	1	28	35	6	7	
	SV-Besch.	636	-	159	.	.	210	67	68	68	12
256022 Nienburg (Weser),Stadt	Unternehmen	1 266	3	68	13	9	95	251	54	91	
	SV-Besch.	10 233	16	3 127	.	.	524	1 156	571	154	
256023 Pennigsehl	Unternehmen	34	-	1	1	1	11	6	1	5	
	SV-Besch.	107	-	.	.	-	-	.	.	.	.
256024 Raddestorf	Unternehmen	56	2	8	1	-	10	12	-	3	
	SV-Besch.	120	.	33	.	-	25	12	-	.	
256025 Rehburg-Loccum,Stadt	Unternehmen	338	2	29	3	1	40	67	9	23	
	SV-Besch.	2 838	.	1 116	.	.	98	461	90	43	
256026 Rodewald	Unternehmen	62	-	6	6	-	11	16	-	4	
	SV-Besch.	151	-	8	3	-	59	49	-	.	



kreisfreien Städten, Landkreisen und Gemeinden in Niedersachsen 2011

den Wirtschaftsabschnitten										Merkmal	Statistische Region Kreisfreie Stadt Landkreis Gemeinde Land
J	K	L	M	N	P	Q	R	S	Anzahl		
Information u. Kommunikation	Erbr. von Finanz- u. Versicher. Dienstl.	Grundst. und Wohnungswesen	Erbr. von freiberufl., wissen. u. tech. Dienstl.	Erbr. von sonst. wirtschaftl. Dienstl.	Erziehung und Unterricht	Gesundheits- u. Sozialwesen	Kunst, Unterhaltung u. Erholung	Erbr. von sonst. Dienstl.			
-	-	1	-	-	-	1	-	-	-	Unternehmen	255035 Vahlbruch
-	-	.	-	-	-	.	-	-	-	SV-Besch.	
-	-	-	2	2	-	-	-	2	2	Unternehmen	255036 Wangelstedt
-	-	-	.	.	-	-	-	.	.	SV-Besch.	
-	-	-	-	-	-	-	-	-	-	Unternehmen	255504 Grünenplan,gemfr Geb.
-	-	-	-	-	-	-	-	-	-	SV-Besch.	
-	-	-	-	-	-	-	-	-	-	Unternehmen	255505 Holzminden,gemfr. Geb.
-	-	-	-	-	-	-	-	-	-	SV-Besch.	
65	94	393	428	227	104	297	103	288	288	Unternehmen	256 Nienburg (Weser)
339	1 156	129	857	1 087	528	3 680	156	718	718	SV-Besch.	
2	-	2	4	3	-	1	2	1	1	Unternehmen	256001 Balge
.	-	.	.	.	-	.	.	.	.	SV-Besch.	
2	1	2	6	2	1	-	-	2	2	Unternehmen	256002 Binnen
.	.	.	.	.	.	-	-	.	.	SV-Besch.	
2	2	9	5	2	3	3	-	9	9	Unternehmen	256003 Bücken,Flecken
.	.	.	.	.	.	8	-	15	15	SV-Besch.	
1	2	16	17	5	3	4	-	9	9	Unternehmen	256004 Diepenau,Flecken
.	.	.	30	.	.	16	-	15	15	SV-Besch.	
5	1	6	6	2	2	2	2	4	4	Unternehmen	256005 Drakenburg,Flecken
.	.	.	.	.	.	.	.	.	.	SV-Besch.	
-	-	2	4	3	-	1	-	6	6	Unternehmen	256006 Estorf
-	-	.	.	.	-	.	-	.	.	SV-Besch.	
4	3	8	15	7	2	9	-	11	11	Unternehmen	256007 Eystrup
.	3	.	43	13	.	62	-	11	11	SV-Besch.	
1	-	1	2	-	-	-	-	-	-	Unternehmen	256008 Gandesbergen
.	-	.	.	-	-	-	-	-	-	SV-Besch.	
-	-	-	1	3	-	-	-	2	2	Unternehmen	256009 Hämelnhausen
-	-	-	.	.	-	-	-	.	.	SV-Besch.	
1	-	5	5	2	-	-	3	6	6	Unternehmen	256010 Hassel (Weser)
.	-	11	.	.	-	-	.	23	23	SV-Besch.	
3	1	1	4	1	2	3	4	3	3	Unternehmen	256011 Haßbergen
.	.	.	.	.	.	40	.	.	.	SV-Besch.	
1	2	6	4	2	2	3	-	3	3	Unternehmen	256012 Heemsen
-	-	-	.	.	.	13	-	.	.	SV-Besch.	
-	1	6	5	7	4	2	3	3	3	Unternehmen	256013 Hilgermissen
-	.	.	.	.	14	.	.	.	.	SV-Besch.	
5	3	14	26	11	5	18	4	7	7	Unternehmen	256014 Hoya,Stadt
.	.	.	47	16	.	112	.	56	56	SV-Besch.	
-	-	5	8	4	-	-	-	3	3	Unternehmen	256015 Hoyerhagen
-	-	.	.	8	-	-	-	.	.	SV-Besch.	
-	2	5	8	5	1	2	-	3	3	Unternehmen	256016 Husum
-	.	.	.	.	.	.	-	.	.	SV-Besch.	
-	1	7	10	2	2	5	3	8	8	Unternehmen	256017 Landesbergen
-	.	.	9	.	.	.	.	.	.	SV-Besch.	
2	-	3	4	2	-	5	3	3	3	Unternehmen	256018 Leese
.	-	.	.	.	-	59	.	6	6	SV-Besch.	
2	2	10	9	5	3	10	-	8	8	Unternehmen	256019 Liebenau,Flecken
.	.	.	7	9	.	67	-	4	4	SV-Besch.	
-	-	3	2	2	1	2	-	1	1	Unternehmen	256020 Linsburg
-	-	.	.	.	.	.	-	.	.	SV-Besch.	
3	5	15	18	7	3	6	2	10	10	Unternehmen	256021 Marklohe
.	.	.	.	14	.	59	.	20	20	SV-Besch.	
13	40	147	140	52	38	120	47	85	85	Unternehmen	256022 Nienburg (Weser),Stadt
48	804	77	424	672	298	1 880	60	281	281	SV-Besch.	
-	1	1	3	1	1	-	-	1	1	Unternehmen	256023 Pennigsehl
-	.	.	.	.	.	-	-	.	.	SV-Besch.	
1	1	3	3	5	1	-	1	5	5	Unternehmen	256024 Raddestorf
.	.	.	.	.	.	-	-	.	.	SV-Besch.	
8	6	21	34	23	6	29	8	29	29	Unternehmen	256025 Rehburg-Loccum,Stadt
.	7	.	38	56	38	483	20	136	136	SV-Besch.	
1	-	4	2	3	1	4	-	4	4	Unternehmen	256026 Rodewald
-	-	-	-	-	-	-	-	-	-	SV-Besch.	

1. Unternehmen und sozialversicherungspflichtig Beschäftigte nach Wirtschaftsabschnitten, Statistischen Regionen,

Statistische Region Kreisfreie Stadt Landkreis Gemeinde Land	Merkmal	Insgesamt	davon in							
			B Bergbau u. Gewinn- u. Erden	C Verarb. Gewerbe	D Energie- ver- sorgung	E Wasservers; Abw., Abf. u. Bes. v. Um- weltverschm.	F Bau- gewerbe	G Handel; Instand- halt. u. Rep. v. Kfz	H Verkehr und Lagerei	I Gast- gewerbe
			Anzahl							
256027 Rohrsen	Unternehmen	26	-	2	2	-	6	6	-	2
	SV-Besch.	53	-	.	.	-	30	.	-	.
256028 Schweringen	Unternehmen	34	-	7	2	-	3	8	2	-
	SV-Besch.	410	-	195	.	-	.	.	.	-
256029 Steimbke	Unternehmen	83	-	3	6	-	13	14	3	8
	SV-Besch.	288	-	.	.	-	17	177	.	.
256030 Steyerberg,Flecken	Unternehmen	209	-	14	16	2	27	39	7	12
	SV-Besch.	1 245	-	416	.	.	115	137	115	34
256031 Stöckse	Unternehmen	37	-	1	3	-	4	8	1	-
	SV-Besch.	34	-	.	.	-	.	7	.	-
256032 Stolzenau	Unternehmen	242	1	20	5	-	22	58	9	22
	SV-Besch.	1 288	.	282	.	-	112	209	182	19
256033 Uchte,Flecken	Unternehmen	180	1	17	12	-	21	38	3	12
	SV-Besch.	975	.	227	.	-	79	297	.	14
256034 Warmsen	Unternehmen	119	2	14	2	1	16	30	4	7
	SV-Besch.	600	.	183	.	.	66	268	.	.
256035 Warpe	Unternehmen	39	-	2	1	-	12	8	2	2
	SV-Besch.	191	-	.	.	-	147	14	.	.
256036 Wietzen	Unternehmen	94	-	10	6	-	14	17	7	2
	SV-Besch.	395	-	.	.	-	56	81	.	.
257 Schaumburg	Unternehmen	6 200	7	430	58	19	674	1 313	186	472
	SV-Besch.	36 114	.	13 408	.	164	2 553	5 500	992	931
257001 Ahnsen	Unternehmen	38	-	3	-	-	6	8	-	5
	SV-Besch.	206	-	.	-	-	13	.	-	.
257002 Apelern	Unternehmen	78	-	4	1	2	15	14	4	5
	SV-Besch.	88	-	.	.	.	37	7	.	6
257003 Auetal	Unternehmen	263	-	21	3	-	46	60	11	15
	SV-Besch.	631	-	109	-	-	119	196	32	35
257004 Auhagen	Unternehmen	30	-	4	-	-	3	3	1	3
	SV-Besch.	29	-	10	-	-	.	.	.	.
257005 Bad Eilsen	Unternehmen	108	-	4	-	1	4	15	2	16
	SV-Besch.	816	-	116	-	.	11	39	.	14
257006 Bad Nenndorf,Stadt	Unternehmen	458	-	27	-	1	28	98	8	45
	SV-Besch.	1 817	-	149	-	.	121	289	28	154
257007 Beckedorf	Unternehmen	33	-	5	-	-	4	5	1	1
	SV-Besch.	74	-	39	-	-	.	.	.	.
257008 Buchholz	Unternehmen	30	-	3	-	-	1	6	1	1
	SV-Besch.	87	-	.	-	-	.	12	.	.
257009 Bückeburg,Stadt	Unternehmen	861	-	51	6	2	78	173	17	75
	SV-Besch.	4 534	-	942	.	.	349	534	173	173
257010 Hagenburg,Flecken	Unternehmen	157	-	13	1	-	18	27	4	14
	SV-Besch.	381	-	15	.	-	84	118	.	12
257011 Haste	Unternehmen	73	-	1	-	-	10	12	-	5
	SV-Besch.	170	-	.	-	-	27	25	-	.
257012 Heeßen	Unternehmen	38	-	2	-	-	7	9	2	4
	SV-Besch.	84	-	.	-	-	.	.	.	.
257013 Helpsen	Unternehmen	72	-	6	3	-	15	12	2	3
	SV-Besch.	465	-	.	.	-	25	70	.	.
257014 Hespe	Unternehmen	65	-	6	2	-	9	14	3	1
	SV-Besch.	97	-	5	.	-	.	4	.	.
257015 Heuerßen	Unternehmen	23	-	2	-	-	2	4	1	-
	SV-Besch.	60	-	.	-	-	.	.	.	.
257016 Hohnhorst	Unternehmen	46	-	4	-	-	8	10	3	4
	SV-Besch.	94	-	.	-	-	24	.	.	.
257017 Hülsede	Unternehmen	39	-	5	1	-	8	6	2	1
	SV-Besch.	110	-	68	.	-	9	.	.	.
257018 Lauenau,Flecken	Unternehmen	200	-	10	-	-	20	55	5	13
	SV-Besch.	545	-	27	-	-	83	158	.	37
257019 Lauenhagen	Unternehmen	40	-	4	4	-	4	7	-	3
	SV-Besch.	75	-	31	.	-	16	.	-	.
257020 Lindhorst	Unternehmen	131	-	8	1	1	14	28	5	11
	SV-Besch.	511	-	70	.	.	17	112	.	17

kreisfreien Städten, Landkreisen und Gemeinden in Niedersachsen 2011

den Wirtschaftsabschnitten										Merkmal	Statistische Region Kreisfreie Stadt Landkreis Gemeinde Land
J Informa- tion u. Kommuni- kation	K Erbr. von Finanz- u. Versicher- Dienstl.	L Grundst. und Wohnungs- wesen	M Erbr. von freiberuffl., wissen. u. tech. Dienstl.	N Erbr. von sonst. wirtschaftl. Dienstl.	P Erziehung und Unterricht	Q Gesund- heits- u. Sozial- wesen	R Kunst, Unter- haltung u. Erholung	S Erbr.von sonst. Dienstl.	Anzahl		
-	1	1	2	1	-	2	-	1	Unternehmen	256027 Rohrsen	
-	.	.	.	.	-	.	-	.	SV-Besch.		
-	-	2	2	5	1	2	-	-	Unternehmen	256028 Schweringen	
-	-	.	.	10	.	.	-	-	SV-Besch.		
-	2	4	7	6	2	7	2	6	Unternehmen	256029 Steimbke	
-	.	.	.	17	.	16	.	.	SV-Besch.		
3	4	17	17	12	8	14	2	15	Unternehmen	256030 Steyerberg,Flecken	
.	.	3	46	72	.	87	.	25	SV-Besch.		
2	-	3	5	5	1	-	2	2	Unternehmen	256031 Stöckse	
-	-	.	.	4	.	-	.	.	SV-Besch.		
-	3	24	15	14	7	20	3	19	Unternehmen	256032 Stolzenau	
-	.	.	72	26	6	321	.	48	SV-Besch.		
1	6	17	13	11	1	15	5	7	Unternehmen	256033 Uchte,Flecken	
.	8	5	23	27	.	185	.	25	SV-Besch.		
1	2	12	8	6	2	4	6	2	Unternehmen	256034 Warmsen	
-	-	.	.	.	.	23	4	.	SV-Besch.		
1	-	4	4	1	-	1	-	1	Unternehmen	256035 Warpe	
-	-	.	.	.	-	.	-	.	SV-Besch.		
-	2	7	10	5	1	3	1	9	Unternehmen	256036 Wietzen	
-	-	.	29	.	.	.	.	.	SV-Besch.		
140	124	591	666	328	130	465	143	454	Unternehmen	257 Schaumburg	
284	997	241	1 182	1 476	650	6 141	311	1 083	SV-Besch.		
1	1	2	3	1	1	1	2	4	Unternehmen	257001 Ahnsen	
-	-	.	.	.	.	.	.	.	SV-Besch.		
2	-	7	8	1	-	4	1	10	Unternehmen	257002 Apelern	
-	-	.	.	.	-	.	.	4	SV-Besch.		
3	1	28	22	13	3	11	11	15	Unternehmen	257003 Auetal	
-	-	.	14	10	.	82	5	25	SV-Besch.		
-	-	6	2	4	-	2	1	1	Unternehmen	257004 Auhagen	
-	-	.	.	.	-	.	.	.	SV-Besch.		
1	4	8	11	5	1	25	3	8	Unternehmen	257005 Bad Eilsen	
-	-	3	.	.	.	602	.	.	SV-Besch.		
8	15	50	57	24	6	45	11	35	Unternehmen	257006 Bad Nenndorf,Stadt	
5	16	8	79	185	27	410	.	240	SV-Besch.		
-	-	2	4	1	-	3	2	5	Unternehmen	257007 Beckedorf	
-	-	.	.	.	-	.	.	6	SV-Besch.		
2	3	2	2	8	-	-	-	1	Unternehmen	257008 Buchholz	
-	-	.	.	19	-	-	-	.	SV-Besch.		
17	19	85	98	46	30	67	25	72	Unternehmen	257009 Bückeburg,Stadt	
40	28	77	209	211	300	1 096	47	268	SV-Besch.		
2	2	22	16	10	3	10	1	14	Unternehmen	257010 Hagenburg,Flecken	
-	-	.	34	14	.	77	.	15	SV-Besch.		
7	4	6	10	1	1	7	1	8	Unternehmen	257011 Haste	
-	-	.	11	.	.	.	.	.	SV-Besch.		
-	1	5	4	2	1	1	-	-	Unternehmen	257012 Heeßen	
-	-	.	.	.	.	.	-	-	SV-Besch.		
1	5	3	8	3	1	6	-	4	Unternehmen	257013 Helpsen	
-	5	.	.	.	.	20	-	.	SV-Besch.		
4	1	2	7	4	3	3	2	4	Unternehmen	257014 Hespe	
-	-	.	18	12	.	.	.	.	SV-Besch.		
-	1	1	4	4	1	-	1	2	Unternehmen	257015 Heuerßen	
-	-	.	.	25	.	-	.	.	SV-Besch.		
2	1	3	3	3	2	1	-	2	Unternehmen	257016 Hohnhorst	
-	-	.	.	.	.	.	-	.	SV-Besch.		
-	-	4	5	3	-	2	-	2	Unternehmen	257017 Hülse	
-	-	.	.	.	-	.	-	.	SV-Besch.		
7	7	14	19	13	5	12	7	13	Unternehmen	257018 Lauenau,Flecken	
6	9	.	12	19	.	131	.	15	SV-Besch.		
-	1	3	4	3	-	1	1	5	Unternehmen	257019 Lauenhagen	
-	-	.	.	.	-	.	.	14	SV-Besch.		
4	3	12	8	8	3	11	1	13	Unternehmen	257020 Lindhorst	
-	-	.	7	.	.	88	.	33	SV-Besch.		

1. Unternehmen und sozialversicherungspflichtig Beschäftigte nach Wirtschaftsabschnitten, Statistischen Regionen,

Statistische Region Kreisfreie Stadt Landkreis Gemeinde Land	Merkmal	Insgesamt	davon in							
			B Bergbau u. Gewinn- v. Steinen u. Erden	C Verarb. Gewerbe	D Energie- ver- sorgung	E Wasservers; Abw., Abf. u. Bes. v. Um- weltverschm.	F Bau- gewerbe	G Handel; Instand- halt. u. Rep. v. Kfz	H Verkehr und Lagerei	I Gast- gewerbe
			Anzahl							
257021 Lüdersfeld	Unternehmen	54	-	2	-	-	14	12	-	3
	SV-Besch.	136	-	.	-	-	26	24	-	.
257022 Luhden	Unternehmen	65	-	7	-	-	3	14	2	8
	SV-Besch.	249	-	181	-	-	.	23	.	6
257023 Meerbeck	Unternehmen	65	-	7	1	1	9	15	1	3
	SV-Besch.	197	-	21	.	.	26	50	.	.
257024 Messenkamp	Unternehmen	19	-	4	-	-	3	1	1	1
	SV-Besch.	56	-	.	-	-	.	.	.	.
257025 Niedernwöhren	Unternehmen	60	-	4	4	1	8	13	1	4
	SV-Besch.	385	-	10	.	.	33	.	.	.
257026 Nienstädt	Unternehmen	172	-	20	2	-	26	44	10	6
	SV-Besch.	643	-	153	.	-	95	157	149	.
257027 Nordsehl	Unternehmen	22	-	-	-	-	7	7	1	1
	SV-Besch.	16	-	-	-	-	.	.	.	.
257028 Obernkirchen,Stadt	Unternehmen	361	1	31	3	1	56	70	13	21
	SV-Besch.	1 915	.	948	.	.	210	151	29	19
257029 Pohle	Unternehmen	35	-	2	-	-	5	6	2	2
	SV-Besch.	71	-	.	-	-	.	.	.	.
257030 Pollhagen	Unternehmen	37	-	2	-	-	8	14	1	-
	SV-Besch.	82	-	.	-	-	23	17	.	-
257031 Rinteln,Stadt	Unternehmen	1 158	6	92	16	2	105	250	34	97
	SV-Besch.	8 870	56	3 446	.	.	427	1 597	103	148
257032 Rodenberg,Stadt	Unternehmen	246	-	15	1	-	30	44	10	16
	SV-Besch.	908	-	282	.	-	55	186	48	20
257033 Sachsenhagen,Stadt	Unternehmen	72	-	5	2	1	9	16	8	4
	SV-Besch.	215	-	.	.	.	38	19	12	.
257034 Seggebruch	Unternehmen	41	-	3	1	-	6	13	-	-
	SV-Besch.	26	-	.	.	-	.	12	-	-
257035 Stadthagen,Stadt	Unternehmen	880	-	44	4	6	65	205	29	68
	SV-Besch.	11 078	-	6 295	.	.	555	1 312	212	158
257036 Suthfeld	Unternehmen	45	-	2	2	-	7	7	1	5
	SV-Besch.	69	-	.	.	-	9	.	.	9
257037 Wiedensahl,Flecken	Unternehmen	34	-	2	-	-	2	8	-	5
	SV-Besch.	25	-	.	-	-	.	.	-	.
257038 Wölpinghausen	Unternehmen	51	-	5	-	-	11	8	-	3
	SV-Besch.	299	-	.	-	-	.	.	-	11
<b>3 Statistische Region Lüneburg</b>	<b>Unternehmen</b>	<b>67 516</b>	<b>49</b>	<b>4 116</b>	<b>1 164</b>	<b>235</b>	<b>7 845</b>	<b>14 054</b>	<b>2 589</b>	<b>4 719</b>
	<b>SV-Besch.</b>	<b>361 455</b>	<b>2 402</b>	<b>73 538</b>	<b>1 962</b>	<b>2 926</b>	<b>35 061</b>	<b>71 447</b>	<b>17 662</b>	<b>13 864</b>
351 Celle	<b>Unternehmen</b>	<b>6 756</b>	<b>15</b>	<b>449</b>	<b>128</b>	<b>25</b>	<b>805</b>	<b>1 430</b>	<b>194</b>	<b>486</b>
	<b>SV-Besch.</b>	<b>41 022</b>	<b>2 045</b>	<b>10 267</b>	<b>424</b>	<b>698</b>	<b>3 129</b>	<b>6 343</b>	<b>1 245</b>	<b>1 193</b>
351001 Adelheidsdorf	Unternehmen	122	-	15	5	-	14	31	5	2
	SV-Besch.	207	-	41	.	-	18	58	30	.
351002 Ahsbeck	Unternehmen	49	-	2	1	-	9	11	4	2
	SV-Besch.	69	-	.	.	-	14	.	.	.
351003 Beedenbostel	Unternehmen	51	-	5	2	-	9	3	1	3
	SV-Besch.	115	-	13	.	-	20	.	.	.
351004 Bergen,Stadt	Unternehmen	491	-	29	13	4	87	86	13	63
	SV-Besch.	2 446	-	347	.	39	492	497	76	95
351005 Bröckel	Unternehmen	83	-	4	3	-	15	19	4	5
	SV-Besch.	113	-	.	.	-	11	37	20	.
351006 Celle,Stadt	Unternehmen	2 942	8	195	42	11	263	647	84	216
	SV-Besch.	26 459	1 951	5 795	.	602	1 284	4 094	913	651
351007 Eicklingen	Unternehmen	121	-	7	1	-	22	25	6	7
	SV-Besch.	327	-	90	.	-	54	53	28	10
351008 Eldingen	Unternehmen	60	-	5	9	-	7	14	1	2
	SV-Besch.	86	-	19	.	-	.	15	.	.
351009 Eschede	Unternehmen	141	2	7	2	-	21	23	5	14
	SV-Besch.	407	.	44	.	-	91	32	.	.
351010 Faßberg	Unternehmen	198	-	6	2	1	20	34	5	31
	SV-Besch.	542	-	.	.	.	82	69	35	85
351011 Habighorst	Unternehmen	22	-	2	1	-	6	1	1	-
	SV-Besch.	42	-	.	.	-	.	.	.	.

kreisfreien Städten, Landkreisen und Gemeinden in Niedersachsen 2011

den Wirtschaftsabschnitten										Merkmal	Statistische Region Kreisfreie Stadt Landkreis Gemeinde Land
J	K	L	M	N	P	Q	R	S			
Information u. Kommunikation	Erbr. von Finanz- u. Versicher. Dienstl.	Grundst. und Wohnungswesen	Erbr. von freiberufl., wissen. u. tech. Dienstl.	Erbr. von sonst. wirtschaftl. Dienstl.	Erziehung und Unterricht	Gesundheits- u. Sozialwesen	Kunst, Unterhaltung u. Erholung	Erbr. von sonst. Dienstl.			
Anzahl											
1	-	7	3	5	-	4	2	1	Unternehmen	257021 Lüdersfeld	
.	.	.	.	6	.	.	.	.	SV-Besch.	.	
-	1	10	7	4	1	4	3	1	Unternehmen	257022 Luhden	
.	.	4	7	.	.	.	.	.	SV-Besch.	.	
-	-	9	9	3	1	3	-	3	Unternehmen	257023 Meerbeck	
.	.	.	6	.	.	.	.	.	SV-Besch.	.	
2	-	2	-	1	1	-	1	2	Unternehmen	257024 Messenkamp	
.	.	.	.	.	.	.	.	.	SV-Besch.	.	
1	1	2	5	4	1	4	1	6	Unternehmen	257025 Niedernwöhren	
.	.	.	.	.	.	13	.	.	SV-Besch.	.	
4	3	13	19	5	5	5	1	9	Unternehmen	257026 Nienstädt	
.	.	.	14	.	.	.	.	5	SV-Besch.	.	
-	-	-	2	2	-	1	-	1	Unternehmen	257027 Nordsehl	
.	.	.	.	.	.	.	.	.	SV-Besch.	.	
7	3	39	35	15	6	28	7	25	Unternehmen	257028 Obernkirchen,Stadt	
46	.	6	85	41	10	333	8	21	SV-Besch.	.	
1	1	4	7	3	-	-	-	2	Unternehmen	257029 Pohle	
.	.	.	5	.	-	-	-	.	SV-Besch.	.	
2	-	3	4	-	-	-	-	3	Unternehmen	257030 Pollhagen	
.	.	.	.	-	-	-	-	12	SV-Besch.	.	
25	21	118	115	52	32	92	27	74	Unternehmen	257031 Rinteln,Stadt	
114	.	78	357	330	106	1 052	30	103	SV-Besch.	.	
8	4	21	38	20	2	14	4	19	Unternehmen	257032 Rodenberg,Stadt	
.	.	3	85	56	.	121	.	31	SV-Besch.	.	
1	1	2	3	4	-	5	4	7	Unternehmen	257033 Sachsenhagen,Stadt	
.	.	.	.	4	-	26	16	5	SV-Besch.	.	
2	1	3	5	1	-	-	2	4	Unternehmen	257034 Seggebruch	
.	.	.	.	.	-	-	-	.	SV-Besch.	.	
18	17	87	105	40	20	89	17	66	Unternehmen	257035 Stadthagen,Stadt	
11	39	34	177	99	130	1 792	78	176	SV-Besch.	.	
3	1	4	4	4	-	-	-	5	Unternehmen	257036 Suthfeld	
.	.	.	.	.	-	-	-	10	SV-Besch.	.	
-	-	1	6	4	-	2	-	4	Unternehmen	257037 Wiedensahl,Flecken	
.	.	.	.	.	-	-	-	5	SV-Besch.	.	
4	1	1	4	4	-	2	4	4	Unternehmen	257038 Wölpinghausen	
.	.	.	.	.	-	-	-	.	SV-Besch.	.	
<b>1 826</b>	<b>1 270</b>	<b>6 667</b>	<b>8 324</b>	<b>3 528</b>	<b>1 321</b>	<b>4 468</b>	<b>1 645</b>	<b>3 696</b>	<b>Unternehmen</b>	<b>3 Statistische Region Lüneburg</b>	
<b>5 236</b>	<b>10 849</b>	<b>2 489</b>	<b>16 250</b>	<b>20 185</b>	<b>7 787</b>	<b>65 726</b>	<b>2 827</b>	<b>11 244</b>	<b>SV-Besch.</b>		
137	144	629	794	310	107	514	140	449	<b>Unternehmen</b>	<b>351 Celle</b>	
553	1 092	267	1 812	1 593	662	7 889	297	1 513	<b>SV-Besch.</b>		
6	3	10	15	4	1	1	5	5	Unternehmen	351001 Adelheidsdorf	
.	.	.	23	10	.	.	.	.	SV-Besch.	.	
-	1	4	9	3	-	1	1	1	Unternehmen	351002 Ahsbeck	
.	.	.	.	.	-	-	-	.	SV-Besch.	.	
-	-	7	4	5	2	4	4	2	Unternehmen	351003 Beedenbostel	
.	.	.	.	8	.	59	.	.	SV-Besch.	.	
8	10	32	45	28	4	31	7	31	Unternehmen	351004 Bergen,Stadt	
8	.	9	64	105	26	362	31	53	SV-Besch.	.	
1	2	7	6	6	-	4	1	6	Unternehmen	351005 Bröckel	
.	.	.	.	.	-	-	-	.	SV-Besch.	.	
55	73	311	378	103	46	271	51	188	Unternehmen	351006 Celle,Stadt	
435	754	179	1 175	1 015	479	5 668	.	907	SV-Besch.	.	
-	4	14	11	6	3	5	7	3	Unternehmen	351007 Eicklingen	
.	.	.	11	20	.	27	7	.	SV-Besch.	.	
-	1	2	7	5	1	-	2	4	Unternehmen	351008 Eldingen	
.	.	.	.	23	.	-	.	.	SV-Besch.	.	
2	1	11	14	10	2	17	-	10	Unternehmen	351009 Eschede	
.	.	.	5	6	.	.	-	17	SV-Besch.	.	
5	4	17	16	5	8	19	7	18	Unternehmen	351010 Faßberg	
.	5	5	.	.	27	117	22	33	SV-Besch.	.	
1	1	2	3	2	-	-	-	2	Unternehmen	351011 Habighorst	
.	.	.	.	.	-	-	-	.	SV-Besch.	.	

1. Unternehmen und sozialversicherungspflichtig Beschäftigte nach Wirtschaftsabschnitten, Statistischen Regionen,

Statistische Region Kreisfreie Stadt Landkreis Gemeinde Land	Merkmal	Insgesamt	davon in							
			B Bergbau u. Gewinn. v. Steinen u. Erden	C Verarb. Gewerbe	D Energie- ver- sorgung	E Wasservers; Abw., Abf. u. Bes. v. Um- weltverschm.	F Bau- gewerbe	G Handel; Instand- halt. u. Rep. v. Kfz	H Verkehr und Lagerei	I Gast- gewerbe
			Anzahl							
351012 Hambühren	Unternehmen	352	1	35	3	4	48	88	7	19
	SV-Besch.	1 387	.	491	.	.	127	336	3	29
351013 Hermannsburg	Unternehmen	318	-	15	11	-	51	60	6	29
	SV-Besch.	1 079	-	227	.	-	175	158	12	61
351014 Höfer	Unternehmen	32	-	-	6	-	10	4	-	-
	SV-Besch.	47	-	-	.	-	17	.	-	-
351015 Hohne	Unternehmen	51	-	4	5	-	2	6	-	4
	SV-Besch.	83	-	.	.	-	.	30	-	.
351016 Lachendorf	Unternehmen	216	-	15	3	-	26	60	3	12
	SV-Besch.	1 207	-	.	.	-	156	217	.	20
351017 Langlingen	Unternehmen	82	-	11	6	-	11	12	1	6
	SV-Besch.	123	-	28	.	-	23	18	.	.
351018 Nienhagen	Unternehmen	257	1	22	3	-	27	59	6	7
	SV-Besch.	676	.	121	.	-	51	155	.	13
351019 Scharnhorst	Unternehmen	15	-	1	2	-	1	1	-	3
	SV-Besch.	.	-	.	.	-	.	.	-	.
351020 Unterlüß	Unternehmen	87	-	7	-	-	21	16	4	8
	SV-Besch.	1 927	-	.	-	-	.	.	.	.
351021 Wathlingen	Unternehmen	168	1	17	-	-	26	31	4	8
	SV-Besch.	508	.	142	-	-	87	47	.	.
351022 Wienhausen,Klostergemeinde	Unternehmen	148	-	3	5	1	22	35	4	7
	SV-Besch.	272	-	.	.	.	50	24	.	13
351023 Wietze	Unternehmen	252	-	17	-	1	39	51	11	16
	SV-Besch.	1 332	-	525	-	.	106	163	14	106
351024 Winsen (Aller)	Unternehmen	488	2	25	3	3	47	110	19	21
	SV-Besch.	1 526	.	104	.	17	178	307	31	58
351501 Lohheide,gemeindefreier Bezirk	Unternehmen	10	-	-	-	-	1	3	-	1
	SV-Besch.	.	-	-	-	-	-	-	-	-
352 Cuxhaven	Unternehmen	6 720	6	426	174	23	755	1 361	299	740
	SV-Besch.	32 695	18	5 603	36	439	4 006	6 061	1 746	1 746
352002 Armstorf	Unternehmen	23	-	1	3	-	7	4	-	-
	SV-Besch.	91	-	.	.	-	15	.	-	-
352003 Bad Bederkesa,Flecken	Unternehmen	230	-	9	3	3	17	57	9	26
	SV-Besch.	1 178	-	79	.	.	83	442	26	108
352004 Belum	Unternehmen	26	-	-	8	-	5	5	-	-
	SV-Besch.	10	-	-	.	-	.	.	-	-
352007 Bramstedt	Unternehmen	88	-	10	2	1	12	19	10	2
	SV-Besch.	1 279	-	97	.	.	92	38	16	.
352008 Bülkau	Unternehmen	32	-	6	1	-	10	6	1	2
	SV-Besch.	407	-	67	.	-	209	.	.	.
352009 Cadenberge	Unternehmen	122	-	6	-	-	12	39	6	11
	SV-Besch.	761	-	96	-	-	101	151	7	25
352010 Cappel	Unternehmen	13	-	-	-	-	5	1	-	4
	SV-Besch.	12	-	-	-	-	.	.	-	.
352011 Cuxhaven,Stadt	Unternehmen	2 083	2	91	51	4	150	400	98	375
	SV-Besch.	12 915	.	3 047	.	281	747	1 966	716	983
352012 Dorum	Unternehmen	164	-	10	2	-	19	26	4	33
	SV-Besch.	820	-	39	.	-	459	45	29	64
352013 Drangstedt	Unternehmen	29	-	4	-	-	4	6	1	1
	SV-Besch.	92	-	.	-	-	27	.	.	.
352014 Driftsethe	Unternehmen	17	-	2	-	-	4	2	1	1
	SV-Besch.	71	-	.	-	-	40	.	.	.
352015 Elmlohe	Unternehmen	32	-	3	6	1	1	4	1	1
	SV-Besch.	51	-	.	.	.	.	.	.	.
352016 Flögeln	Unternehmen	14	-	1	1	-	1	1	1	2
	SV-Besch.	69	-	.	.	-	.	.	.	.
352018 Geversdorf	Unternehmen	13	-	1	2	-	1	2	-	1
	SV-Besch.	24	-	.	.	-	.	.	-	.
352019 Hagen im Bremischen	Unternehmen	160	-	13	-	-	13	35	3	8
	SV-Besch.	562	-	17	-	-	51	183	.	15
352020 Hechthausen	Unternehmen	97	-	8	1	-	19	16	6	8
	SV-Besch.	352	-	.	.	-	.	29	.	.

kreisfreien Städten, Landkreisen und Gemeinden in Niedersachsen 2011

den Wirtschaftsabschnitten										Merkmal	Statistische Region Kreisfreie Stadt Landkreis Gemeinde Land
J Information u. Kommunikation	K Erbr. von Finanz- u. Versicher. Dienstl.	L Grundst. und Wohnungs- wesen	M Erbr. von freiberuffl., wissen. u. tech. Dienstl.	N Erbr. von sonst. wirtschaftl. Dienstl.	P Erziehung und Unterricht	Q Gesund- heits- u. Sozial- wesen	R Kunst, Unter- haltung u. Erholung	S Erbr.von sonst. Dienstl.	Anzahl		
8	4	24	46	15	4	19	5	22	Unternehmen	351012 Hambühren	
.	5	.	111	44	20	125	.	48	SV-Besch.		
5	6	28	32	18	6	23	5	23	Unternehmen	351013 Hermannsburg	
.	.	13	42	24	.	166	.	184	SV-Besch.		
-	-	-	3	2	1	1	1	4	Unternehmen	351014 Höfer	
-	-	-	.	.	.	.	.	.	SV-Besch.		
1	1	6	7	5	2	3	2	3	Unternehmen	351015 Hohne	
.	.	.	.	.	.	.	.	.	SV-Besch.		
6	3	23	19	11	3	14	4	14	Unternehmen	351016 Lachendorf	
.	6	.	27	49	.	183	.	6	SV-Besch.		
-	2	6	10	5	2	2	-	8	Unternehmen	351017 Langlingen	
-	.	.	.	.	.	.	-	6	SV-Besch.		
8	6	23	29	15	8	17	9	17	Unternehmen	351018 Nienhagen	
.	8	.	50	40	.	108	.	36	SV-Besch.		
-	1	-	2	1	-	1	-	2	Unternehmen	351019 Scharnhorst	
-	.	-	.	.	-	.	-	.	SV-Besch.		
2	2	3	4	3	2	9	-	6	Unternehmen	351020 Unterlüß	
.	.	.	.	.	.	64	-	.	SV-Besch.		
8	3	15	19	13	1	10	2	10	Unternehmen	351021 Wathlingen	
9	.	.	48	31	.	.	.	.	SV-Besch.		
3	1	8	23	8	-	10	3	15	Unternehmen	351022 Wienhausen,Klostergemeinde	
.	.	.	14	9	-	99	.	39	SV-Besch.		
9	5	19	20	12	3	21	11	17	Unternehmen	351023 Wietze	
5	4	.	47	41	.	274	13	18	SV-Besch.		
9	10	56	72	24	8	31	13	35	Unternehmen	351024 Winsen (Aller)	
.	39	39	153	120	.	363	23	75	SV-Besch.		
-	-	1	-	1	-	-	-	3	Unternehmen	351501 Lohheide,gemeindefreier Bezirk	
-	-	-	-	-	-	-	-	.	SV-Besch.		
99	115	627	609	369	116	480	137	384	Unternehmen	352 Cuxhaven	
184	795	287	1 069	2 569	912	5 931	199	1 094	SV-Besch.		
-	2	3	-	-	-	2	-	1	Unternehmen	352002 Armstorf	
-	.	.	-	-	-	.	-	.	SV-Besch.		
2	7	24	11	6	7	29	5	15	Unternehmen	352003 Bad Bederkesa,Flecken	
.	8	.	19	.	83	205	19	78	SV-Besch.		
-	1	2	2	-	2	-	-	1	Unternehmen	352004 Belum	
-	.	.	.	-	.	-	-	.	SV-Besch.		
1	-	7	6	8	-	2	2	6	Unternehmen	352007 Bramstedt	
.	-	.	.	.	-	.	.	12	SV-Besch.		
-	-	1	2	-	-	2	-	1	Unternehmen	352008 Bülkau	
-	-	-	-	-	-	-	-	.	SV-Besch.		
-	5	9	9	3	2	6	6	8	Unternehmen	352009 Cadenberge	
-	.	.	50	.	.	106	.	49	SV-Besch.		
-	-	-	1	1	-	-	-	1	Unternehmen	352010 Cappel	
-	-	-	.	.	-	-	-	.	SV-Besch.		
29	28	231	171	98	33	154	50	118	Unternehmen	352011 Cuxhaven,Stadt	
113	353	196	471	1 020	315	2 181	83	427	SV-Besch.		
2	4	16	13	13	2	9	3	8	Unternehmen	352012 Dorum	
.	.	.	18	56	.	39	.	52	SV-Besch.		
2	1	-	4	2	1	2	-	1	Unternehmen	352013 Drangstedt	
.	.	-	.	.	.	.	-	.	SV-Besch.		
1	-	1	2	1	-	-	-	2	Unternehmen	352014 Driftsethe	
.	-	-	.	.	-	-	-	.	SV-Besch.		
-	-	5	5	2	-	1	1	1	Unternehmen	352015 Elmlohe	
-	-	-	.	.	-	-	-	.	SV-Besch.		
-	-	4	2	1	-	-	-	-	Unternehmen	352016 Flögeln	
-	-	-	.	.	-	-	-	-	SV-Besch.		
-	-	2	-	1	-	1	2	-	Unternehmen	352018 Geversdorf	
-	-	-	-	-	-	-	-	-	SV-Besch.		
4	4	14	18	11	7	15	6	9	Unternehmen	352019 Hagen im Bremischen	
.	9	.	20	17	.	105	.	30	SV-Besch.		
1	5	10	7	7	-	3	2	4	Unternehmen	352020 Hechthausen	
.	9	.	.	.	-	32	.	.	SV-Besch.		

1. Unternehmen und sozialversicherungspflichtig Beschäftigte nach Wirtschaftsabschnitten, Statistischen Regionen,

Statistische Region Kreisfreie Stadt Landkreis Gemeinde Land	Merkmal	Insgesamt	davon in							
			B Bergbau u. Gewinn. v. Steinen u. Erden	C Verarb. Gewerbe	D Energie- ver- sorgung	E Wasservers; Abw., Abf. u. Bes. v. Um- weltverschm.	F Bau- gewerbe	G Handel; Instand- halt. u. Rep. v. Kfz	H Verkehr und Lagerei	I Gast- gewerbe
			Anzahl							
352022 Hemmoor,Stadt	Unternehmen	321	-	12	6	3	37	69	35	19
	SV-Besch.	1 458	-	280	.	.	235	169	141	31
352024 Hollnseth	Unternehmen	29	-	6	-	-	9	2	-	2
	SV-Besch.	67	-	18	.	.	40	.	-	.
352025 Ihlienworth	Unternehmen	51	-	3	1	-	12	11	1	4
	SV-Besch.	234	-	7	.	.	77	61	.	.
352027 Köhlen	Unternehmen	27	1	3	3	-	4	4	1	1
	SV-Besch.	86	.	32	.	-	24	.	.	.
352028 Kührstedt	Unternehmen	24	-	1	3	-	8	6	-	3
	SV-Besch.	69	-	.	.	-	47	.	-	.
352029 Lamstedt	Unternehmen	131	-	8	4	1	13	27	6	8
	SV-Besch.	727	-	166	.	.	58	216	.	4
352030 Langen,Stadt	Unternehmen	494	-	47	7	2	54	94	7	34
	SV-Besch.	2 003	-	276	.	.	225	504	12	146
352031 Lintig	Unternehmen	28	-	2	5	1	3	3	-	3
	SV-Besch.	106	-	.	.	.	.	.	-	.
352032 Loxstedt	Unternehmen	402	1	36	3	-	50	94	31	21
	SV-Besch.	1 217	.	266	.	-	234	200	77	40
352034 Midlum	Unternehmen	38	-	6	-	-	9	6	-	2
	SV-Besch.	69	-	14	-	-	.	.	-	.
352035 Misselwarden	Unternehmen	7	-	-	-	-	-	-	-	3
	SV-Besch.	8	-	-	-	-	-	-	-	.
352036 Mittelstenahe	Unternehmen	18	-	1	1	-	4	6	1	1
	SV-Besch.	55	-	.	.	-	.	15	.	.
352037 Mulsum	Unternehmen	17	-	1	1	-	1	5	3	-
	SV-Besch.	57	-	.	.	-	.	.	.	-
352038 Neuenkirchen	Unternehmen	33	-	3	1	1	6	6	1	2
	SV-Besch.	239	-	.	.	.	15	.	.	.
352039 Neuhaus (Oste),Flecken	Unternehmen	31	-	5	1	-	2	6	-	4
	SV-Besch.	94	-	24	.	-	.	.	-	.
352040 Nordholz	Unternehmen	230	-	22	5	-	37	49	8	21
	SV-Besch.	556	-	107	.	-	120	92	29	22
352041 Nordleda	Unternehmen	24	-	-	-	-	4	8	1	1
	SV-Besch.	33	-	-	-	-	26	3	.	.
352042 Oberndorf	Unternehmen	57	-	4	4	-	8	13	2	3
	SV-Besch.	184	-	20	.	-	42	.	.	.
352043 Odisheim	Unternehmen	13	-	1	-	-	2	5	-	2
	SV-Besch.	55	-	.	-	-	.	.	-	.
352044 Osten	Unternehmen	43	-	2	-	-	3	11	2	2
	SV-Besch.	97	-	.	-	-	.	26	.	.
352045 Osterbruch	Unternehmen	16	-	-	2	-	4	5	-	-
	SV-Besch.	29	-	-	.	-	.	7	-	-
352046 Otterndorf,Stadt	Unternehmen	308	-	14	4	1	28	63	14	41
	SV-Besch.	1 671	-	143	.	.	79	283	123	65
352047 Padingbüttel	Unternehmen	8	-	-	1	-	2	-	-	-
	SV-Besch.	43	-	-	-	-	.	-	-	-
352048 Ringstedt	Unternehmen	31	-	2	2	-	3	6	2	1
	SV-Besch.	46	-	.	.	-	.	4	.	.
352049 Sandstedt	Unternehmen	58	-	4	5	1	11	11	-	2
	SV-Besch.	58	-	12	.	.	20	.	-	.
352050 Schiffdorf	Unternehmen	355	-	23	4	1	59	72	10	21
	SV-Besch.	1 654	-	195	.	.	235	315	13	29
352051 Steinau	Unternehmen	16	-	1	-	-	3	5	-	1
	SV-Besch.	29	-	.	-	-	.	.	-	.
352052 Stinstedt	Unternehmen	11	-	2	1	-	3	3	-	2
	SV-Besch.	29	-	.	.	-	.	.	-	.
352054 Uthlede	Unternehmen	36	-	3	3	-	5	3	-	3
	SV-Besch.	78	-	.	.	-	18	.	-	.
352055 Wanna	Unternehmen	61	-	5	4	-	7	14	5	2
	SV-Besch.	176	-	36	.	-	68	18	33	.
352056 Wingst	Unternehmen	105	-	7	2	2	15	17	5	11
	SV-Besch.	247	-	.	.	.	39	17	.	22



kreisfreien Städten, Landkreisen und Gemeinden in Niedersachsen 2011

den Wirtschaftsabschnitten										Merkmal	Statistische Region Kreisfreie Stadt Landkreis Gemeinde Land
J Information u. Kommunikation	K Erbr. von Finanz- u. Versicher. Dienstl.	L Grundst. und Wohnungs- wesen	M Erbr. von freiberufl., wissen. u. tech. Dienstl.	N Erbr. von sonst. wirtschaftl. Dienstl.	P Erziehung und Unterricht	Q Gesund- heits- u. Sozial- wesen	R Kunst, Unter- haltung u. Erholung	S Erbr. von sonst. Dienstl.	Anzahl		
3	10	19	27	16	3	38	3	21	Unternehmen	352022 Hemmoor,Stadt	
.	7	18	67	56	.	355	.	59	SV-Besch.		
-	1	1	2	2	-	-	1	3	Unternehmen	352024 Hollnseth	
.	.	.	.	.	-	-	.	.	SV-Besch.		
1	2	7	3	2	-	1	-	3	Unternehmen	352025 Ihlienworth	
.	.	.	.	.	-	.	-	6	SV-Besch.		
1	2	1	-	2	1	-	1	2	Unternehmen	352027 Köhlen	
.	.	.	.	.	.	.	.	.	SV-Besch.		
-	1	-	1	-	-	-	1	-	Unternehmen	352028 Kührstedt	
-	.	.	.	.	-	-	.	.	SV-Besch.		
1	1	15	18	4	1	9	2	13	Unternehmen	352029 Lamstedt	
.	.	.	.	.	.	.	.	18	SV-Besch.		
10	7	52	52	41	13	39	10	25	Unternehmen	352030 Langen,Stadt	
.	13	17	59	37	75	547	9	30	SV-Besch.		
-	1	2	1	-	1	6	-	-	Unternehmen	352031 Lintig	
-	.	.	.	.	.	36	-	-	SV-Besch.		
5	4	33	43	34	2	19	3	23	Unternehmen	352032 Loxstedt	
.	7	12	44	33	.	211	.	74	SV-Besch.		
1	-	1	1	2	1	5	1	3	Unternehmen	352034 Midlum	
.	.	.	.	.	.	20	.	.	SV-Besch.		
-	-	1	2	-	-	-	-	1	Unternehmen	352035 Misselwarden	
-	-	.	.	.	-	-	-	.	SV-Besch.		
1	-	3	-	-	-	-	-	-	Unternehmen	352036 Mittelstenahe	
.	.	.	.	.	-	-	-	-	SV-Besch.		
-	-	2	2	-	-	1	-	1	Unternehmen	352037 Mulsum	
-	-	.	.	.	-	.	-	.	SV-Besch.		
-	-	2	3	2	3	1	-	2	Unternehmen	352038 Neuenkirchen	
-	-	.	.	.	.	.	-	.	SV-Besch.		
-	-	2	5	1	-	3	-	2	Unternehmen	352039 Neuhaus (Oste),Flecken	
-	-	.	.	.	-	.	-	.	SV-Besch.		
7	1	19	15	15	3	13	2	13	Unternehmen	352040 Nordholz	
11	.	3	7	61	.	82	.	17	SV-Besch.		
-	-	1	5	-	-	-	2	2	Unternehmen	352041 Nordleda	
-	-	.	.	.	-	-	-	.	SV-Besch.		
-	1	2	9	2	-	3	2	4	Unternehmen	352042 Oberndorf	
-	.	.	20	.	-	.	.	.	SV-Besch.		
-	-	-	2	-	-	-	-	1	Unternehmen	352043 Odisheim	
-	-	.	.	.	-	-	-	.	SV-Besch.		
2	-	3	4	4	2	4	3	1	Unternehmen	352044 Osten	
.	.	.	.	.	.	31	.	.	SV-Besch.		
-	-	1	-	2	-	-	-	2	Unternehmen	352045 Osterbruch	
-	-	.	.	.	-	-	-	.	SV-Besch.		
1	3	31	30	16	8	29	7	18	Unternehmen	352046 Otterndorf,Stadt	
.	.	23	52	137	61	607	.	56	SV-Besch.		
-	-	1	-	2	-	2	-	-	Unternehmen	352047 Padingbüttel	
-	-	.	.	.	-	.	-	-	SV-Besch.		
2	-	3	2	2	1	1	3	1	Unternehmen	352048 Ringstedt	
.	.	.	.	.	.	.	.	.	SV-Besch.		
-	-	4	9	4	-	4	-	3	Unternehmen	352049 Sandstedt	
-	-	.	.	.	-	9	-	.	SV-Besch.		
6	10	37	38	18	4	27	7	18	Unternehmen	352050 Schiffdorf	
.	45	3	50	25	8	685	12	36	SV-Besch.		
-	-	-	2	1	-	1	-	2	Unternehmen	352051 Steinau	
-	-	.	.	.	-	.	-	.	SV-Besch.		
-	-	-	-	-	-	-	-	-	Unternehmen	352052 Stinstedt	
-	-	.	.	.	-	-	-	-	SV-Besch.		
1	1	2	4	4	-	3	1	3	Unternehmen	352054 Uthlede	
.	.	.	.	.	-	.	.	.	SV-Besch.		
1	1	5	8	1	2	3	-	3	Unternehmen	352055 Wanna	
.	.	.	.	.	.	.	-	.	SV-Besch.		
2	3	6	11	8	2	4	4	6	Unternehmen	352056 Wingst	
.	8	.	10	10	.	25	5	30	SV-Besch.		

1. Unternehmen und sozialversicherungspflichtig Beschäftigte nach Wirtschaftsabschnitten, Statistischen Regionen,

Statistische Region Kreisfreie Stadt Landkreis Gemeinde Land	Merkmal	Insgesamt	davon in							
			B Bergbau u. Gewinn. v. Steinen u. Erden	C Verarb. Gewerbe	D Energie- ver- sorgung	E Wasservers; Abw., Abf. u. Bes. v. Um- weltverschm.	F Bau- gewerbe	G Handel; Instand- halt. u. Rep. v. Kfz	H Verkehr und Lagerei	I Gast- gewerbe
			Anzahl							
352057 Wremen	Unternehmen	80	-	2	5	-	9	11	2	15
	SV-Besch.	195	-	.	.	-	27	17	.	63
352058 Wulsbüttel	Unternehmen	70	1	4	2	1	7	15	2	6
	SV-Besch.	68	.	5	.	.	20	13	.	5
352059 Beverstedt	Unternehmen	404	1	31	14	-	53	88	19	24
	SV-Besch.	2 264	.	130	6	-	246	898	198	35
353 Harburg	Unternehmen	11 882	3	586	63	44	1 374	2 513	493	589
	SV-Besch.	41 992	.	6 747	154	.	4 842	10 890	2 463	1 593
353001 Appel	Unternehmen	104	-	9	-	2	5	20	7	7
	SV-Besch.	241	-	20	-	.	.	53	.	87
353002 Asendorf	Unternehmen	88	-	3	-	-	11	10	5	2
	SV-Besch.	124	-	.	-	-	18	.	26	.
353003 Bendestorf	Unternehmen	185	-	1	-	1	4	35	7	6
	SV-Besch.	223	-	.	-	.	.	59	20	.
353004 Brackel	Unternehmen	125	-	9	-	1	20	34	1	3
	SV-Besch.	335	-	93	-	.	58	117	.	.
353005 Buchholz in der Nordheide,Stadt	Unternehmen	1 872	1	69	7	5	135	414	55	86
	SV-Besch.	6 170	.	724	.	.	599	1 726	308	352
353006 Dohren	Unternehmen	39	-	2	-	1	8	12	3	-
	SV-Besch.	70	-	.	-	.	31	11	.	-
353007 Drage	Unternehmen	151	-	5	5	-	35	30	8	9
	SV-Besch.	176	-	16	.	-	45	44	.	24
353008 Drestedt	Unternehmen	43	-	2	-	-	11	9	1	1
	SV-Besch.	.	-	.	-	-	.	24	.	.
353009 Egestorf	Unternehmen	139	-	6	-	-	23	24	6	10
	SV-Besch.	251	-	9	-	-	72	31	11	73
353010 Eyendorf	Unternehmen	52	-	6	1	-	6	10	2	5
	SV-Besch.	152	-	.	.	-	40	24	.	.
353011 Garlstorf	Unternehmen	57	-	3	-	1	5	15	4	5
	SV-Besch.	78	-	.	-	.	.	33	.	.
353012 Garstedt	Unternehmen	65	1	3	-	-	9	15	2	-
	SV-Besch.	211	.	.	-	-	42	37	.	-
353013 Gödenstorf	Unternehmen	54	-	1	-	-	14	13	1	2
	SV-Besch.	80	-	.	-	-	15	.	.	.
353014 Halvesbostel	Unternehmen	29	-	2	1	-	6	6	4	2
	SV-Besch.	56	-	.	.	-	22	.	.	.
353015 Handeloh	Unternehmen	131	-	8	-	3	18	23	6	7
	SV-Besch.	123	-	19	-	.	20	30	8	15
353016 Hanstedt	Unternehmen	298	-	11	1	1	38	52	5	21
	SV-Besch.	860	-	43	.	.	141	158	19	67
353017 Harmstorf	Unternehmen	54	-	2	2	-	5	13	6	2
	SV-Besch.	71	-	.	.	-	.	19	.	.
353018 Heidenau	Unternehmen	76	1	4	3	-	8	21	5	8
	SV-Besch.	90	.	.	.	-	.	22	23	11
353019 Hollenstedt	Unternehmen	253	-	15	-	-	26	53	9	14
	SV-Besch.	717	-	88	-	-	122	190	7	30
353020 Jesteburg	Unternehmen	468	-	21	1	4	38	88	7	33
	SV-Besch.	1 387	-	57	.	.	45	375	.	67
353021 Kakenstorf	Unternehmen	66	-	1	-	1	16	11	1	4
	SV-Besch.	271	-	.	-	.	65	51	.	.
353022 Königsmoor	Unternehmen	17	-	2	-	1	3	3	1	-
	SV-Besch.	42	-	.	-	.	.	.	.	-
353023 Marschacht	Unternehmen	161	-	10	1	1	31	26	7	5
	SV-Besch.	526	-	.	.	.	98	75	.	.
353024 Marxen	Unternehmen	93	-	9	-	3	13	22	-	5
	SV-Besch.	280	-	69	-	.	75	83	-	.
353025 Moisburg	Unternehmen	64	-	3	-	-	11	12	1	6
	SV-Besch.	88	-	.	-	-	27	.	.	.
353026 Neu Wulmstorf	Unternehmen	750	-	39	3	1	90	162	47	38
	SV-Besch.	3 182	-	832	.	.	327	990	156	56
353027 Otter	Unternehmen	40	-	2	1	-	7	7	1	2
	SV-Besch.	25	-	.	.	-	11	.	.	.

kreisfreien Städten, Landkreisen und Gemeinden in Niedersachsen 2011

den Wirtschaftsabschnitten										Merkmal	Statistische Region Kreisfreie Stadt Landkreis Gemeinde Land
J Information u. Kommunikation	K Erbr. von Finanz- u. Versicher- Dienstl.	L Grundst. und Wohnungs- wesen	M Erbr. von freiberufl., wissen. u. tech. Dienstl.	N Erbr. von sonst. wirtschaftl. Dienstl.	P Erziehung und Unterricht	Q Gesund- heits- u. Sozial- wesen	R Kunst, Unter- haltung u. Erholung	S Erbr.von sonst. Dienstl.	Anzahl		
2	1	8	8	4	1	6	1	5	Unternehmen	352057 Wremen	
.	.	.	.	6	.	39	.	.	SV-Besch.		
2	2	5	13	2	3	1	1	3	Unternehmen	352058 Wulsbüttel	
.	.	.	4	.	.	.	.	.	SV-Besch.		
8	6	29	36	24	11	31	5	24	Unternehmen	352059 Beverstedt	
32	.	.	36	23	75	272	.	59	SV-Besch.		
435	219	1 268	1 795	757	235	597	347	564	Unternehmen	353 Harburg	
562	996	277	2 120	2 201	550	6 331	402	1 682	SV-Besch.		
10	1	11	16	9	1	.	5	1	Unternehmen	353001 Appel	
10	.	.	4	48	.	.	.	.	SV-Besch.		
8	3	8	24	9	.	3	1	1	Unternehmen	353002 Asendorf	
.	.	.	4	.	.	.	.	.	SV-Besch.		
6	6	36	44	12	4	9	8	6	Unternehmen	353003 Bendestorf	
.	.	.	.	.	.	47	.	.	SV-Besch.		
4	1	20	10	9	.	5	4	4	Unternehmen	353004 Brackel	
.	.	.	24	11	.	10	.	5	SV-Besch.		
84	38	197	340	111	53	124	58	95	Unternehmen	353005 Buchholz in der Nordheide,Stadt	
118	47	48	475	365	121	824	58	301	SV-Besch.		
1	.	2	5	2	.	1	1	1	Unternehmen	353006 Dohren	
.	.	.	.	.	.	.	.	.	SV-Besch.		
2	3	6	28	9	2	1	3	5	Unternehmen	353007 Drage	
.	.	.	26	.	.	.	.	.	SV-Besch.		
3	.	2	6	.	1	1	3	3	Unternehmen	353008 Drestedt	
.	.	.	.	.	.	.	.	.	SV-Besch.		
6	2	14	19	9	3	3	4	10	Unternehmen	353009 Egestorf	
.	.	.	13	4	.	8	.	11	SV-Besch.		
4	.	1	4	3	2	1	4	3	Unternehmen	353010 Eyendorf	
.	.	.	.	.	.	.	.	.	SV-Besch.		
2	1	1	8	3	3	2	1	3	Unternehmen	353011 Garlstorf	
.	.	.	.	.	.	.	.	.	SV-Besch.		
4	.	7	7	8	1	1	2	5	Unternehmen	353012 Garstedt	
.	.	.	.	8	.	.	.	.	SV-Besch.		
1	.	5	4	7	1	2	1	2	Unternehmen	353013 Gödenstorf	
.	.	.	.	15	.	.	.	.	SV-Besch.		
.	.	1	5	2	.	.	.	.	Unternehmen	353014 Halvesbostel	
.	.	.	.	.	.	.	.	.	SV-Besch.		
5	3	11	24	10	2	3	2	6	Unternehmen	353015 Handeloh	
.	.	.	4	13	.	.	.	5	SV-Besch.		
11	3	39	43	18	8	22	8	17	Unternehmen	353016 Hanstedt	
.	3	3	43	23	11	199	.	88	SV-Besch.		
.	1	4	10	3	.	.	3	3	Unternehmen	353017 Harmstorf	
.	.	.	.	.	.	.	.	.	SV-Besch.		
2	1	6	10	1	.	4	1	1	Unternehmen	353018 Heidenau	
.	.	.	17	.	.	6	.	.	SV-Besch.		
7	8	36	30	14	6	14	7	14	Unternehmen	353019 Hollenstedt	
.	47	.	60	28	6	109	.	28	SV-Besch.		
22	7	58	96	23	9	26	12	23	Unternehmen	353020 Jesteburg	
.	8	11	68	12	.	656	.	27	SV-Besch.		
4	.	9	7	8	1	.	.	3	Unternehmen	353021 Kakenstorf	
.	.	.	.	46	.	.	.	.	SV-Besch.		
1	.	2	1	.	2	1	.	.	Unternehmen	353022 Königsmoor	
.	.	.	.	.	.	.	.	.	SV-Besch.		
3	7	13	21	7	5	9	2	13	Unternehmen	353023 Marschacht	
.	.	.	27	.	.	100	.	12	SV-Besch.		
6	1	6	14	5	4	3	2	.	Unternehmen	353024 Marxen	
.	.	.	.	28	.	.	.	.	SV-Besch.		
1	2	8	12	2	.	3	1	2	Unternehmen	353025 Moisburg	
.	.	.	10	.	.	14	.	.	SV-Besch.		
24	16	73	100	52	14	39	19	33	Unternehmen	353026 Neu Wulmstorf	
26	18	7	58	154	47	400	6	105	SV-Besch.		
1	1	2	9	3	.	.	4	.	Unternehmen	353027 Otter	
.	.	.	.	.	.	.	.	.	SV-Besch.		

1. Unternehmen und sozialversicherungspflichtig Beschäftigte nach Wirtschaftsabschnitten, Statistischen Regionen,

Statistische Region Kreisfreie Stadt Landkreis Gemeinde Land	Merkmal	Insgesamt	davon in							
			B Bergbau u. Gewinn. v. Steinen u. Erden	C Verarb. Gewerbe	D Energie- ver- sorgung	E Wasservers; Abw., Abf. u. Bes. v. Um- weltverschm.	F Bau- gewerbe	G Handel; Instand- halt. u. Rep. v. Kfz	H Verkehr und Lagerei	I Gast- gewerbe
			Anzahl							
353028 Regesbostel	Unternehmen	45	-	4	-	-	7	13	1	2
	SV-Besch.	.	-	.	-	-	22	8	.	.
353029 Rosengarten	Unternehmen	744	-	36	3	6	68	144	25	32
	SV-Besch.	1 821	-	106	.	.	259	406	157	120
353030 Salzhausen	Unternehmen	294	-	18	1	-	29	74	8	18
	SV-Besch.	1 054	-	154	.	-	48	267	25	49
353031 Seevetal	Unternehmen	2 277	-	112	3	7	264	493	107	103
	SV-Besch.	9 907	-	2 045	.	89	1 274	3 507	477	244
353032 Stelle	Unternehmen	491	-	21	2	2	83	112	25	16
	SV-Besch.	1 299	-	91	.	.	217	422	99	23
353033 Tespe	Unternehmen	135	-	6	1	-	18	27	15	8
	SV-Besch.	280	-	.	.	-	34	66	44	.
353034 Toppenstedt	Unternehmen	96	-	9	-	1	16	18	4	3
	SV-Besch.	232	-	120	-	.	51	18	.	.
353035 Tostedt	Unternehmen	545	-	33	12	1	64	116	28	27
	SV-Besch.	1 922	-	343	.	.	420	372	73	27
353036 Undeloh	Unternehmen	57	-	2	-	-	6	8	2	14
	SV-Besch.	109	-	.	-	-	23	.	.	50
353037 Vierhöfen	Unternehmen	51	-	2	-	-	9	3	-	1
	SV-Besch.	111	-	.	-	-	11	.	-	.
353038 Welle	Unternehmen	54	-	1	-	-	10	7	6	3
	SV-Besch.	76	-	.	-	-	13	14	29	4
353039 Wenzendorf	Unternehmen	70	-	4	1	-	6	18	6	3
	SV-Besch.	569	-	.	.	-	6	260	.	.
353040 Winsen (Luhe),Stadt	Unternehmen	1 413	-	79	13	1	172	303	57	71
	SV-Besch.	8 157	-	1 570	.	.	533	1 282	390	149
353041 Wistedt	Unternehmen	63	-	6	1	-	17	11	2	2
	SV-Besch.	92	-	22	-	-	27	14	.	.
353042 Wulfsen	Unternehmen	73	-	5	-	-	9	26	5	3
	SV-Besch.	132	-	39	-	-	.	35	21	.
354 Lüchow-Dannenberg	Unternehmen	1 977	1	133	63	5	218	429	54	183
	SV-Besch.	9 511	.	1 982	.	.	805	1 641	262	451
354001 Bergen an der Dumme,Flecken	Unternehmen	62	-	3	3	-	10	9	3	5
	SV-Besch.	236	-	.	.	-	25	35	.	18
354002 Clenze,Flecken	Unternehmen	105	-	8	4	-	7	28	-	13
	SV-Besch.	414	-	125	.	-	14	119	-	12
354003 Damnatz	Unternehmen	11	-	-	3	-	1	-	1	2
	SV-Besch.	10	-	-	.	-	.	-	.	.
354004 Dannenberg (Elbe),Stadt	Unternehmen	373	-	18	5	1	29	94	11	25
	SV-Besch.	3 117	-	142	.	.	274	432	83	161
354005 Gartow,Flecken	Unternehmen	74	-	4	1	1	8	13	-	15
	SV-Besch.	178	-	9	.	.	12	46	-	9
354006 Görhde	Unternehmen	22	-	-	-	-	2	2	-	5
	SV-Besch.	39	-	-	-	-	.	.	-	29
354007 Gorleben	Unternehmen	27	-	4	1	1	2	1	2	8
	SV-Besch.	158	-	.	.	.	.	.	.	9
354008 Gusborn	Unternehmen	27	-	2	3	-	5	5	1	2
	SV-Besch.	28	-	.	.	-	6	9	.	.
354009 Hitzacker (Elbe),Stadt	Unternehmen	213	1	19	4	-	17	41	6	25
	SV-Besch.	1 347	.	642	3	-	70	93	12	72
354010 Höhbeck	Unternehmen	16	-	2	-	-	3	2	-	3
	SV-Besch.	173	-	.	-	-	.	.	-	.
354011 Jameln	Unternehmen	23	-	-	1	-	6	3	-	1
	SV-Besch.	84	-	-	.	-	16	.	-	.
354012 Karwitz	Unternehmen	25	-	4	1	-	4	4	4	1
	SV-Besch.	97	-	.	.	-	.	.	.	.
354013 Küsten	Unternehmen	50	-	5	1	-	12	8	2	3
	SV-Besch.	116	-	10	-	-	50	9	.	.
354014 Langendorf	Unternehmen	16	-	-	3	-	3	2	2	2
	SV-Besch.	20	-	-	5	-	.	.	.	.
354015 Lemgow	Unternehmen	42	-	2	1	-	5	11	2	2
	SV-Besch.	181	-	.	.	-	.	148	.	.

kreisfreien Städten, Landkreisen und Gemeinden in Niedersachsen 2011

den Wirtschaftsabschnitten									Merkmal	Statistische Region Kreisfreie Stadt Landkreis Gemeinde Land
J Information u. Kommunikation	K Erbr. von Finanz- u. Versicher- Dienstl.	L Grundst. und Wohnungs- wesen	M Erbr. von freiberufl., wissen. u. tech. Dienstl.	N Erbr. von sonst. wirtschaftl. Dienstl.	P Erziehung und Unterricht	Q Gesund- heits- u. Sozial- wesen	R Kunst, Unter- haltung u. Erholung	S Erbr. von sonst. Dienstl.		
Anzahl										
3	1	2	7	4	-	1	-	-	Unternehmen	353028 Regesbostel
.	.	.	.	.	.	.	.	.	SV-Besch.	
34	13	78	139	48	10	33	41	34	Unternehmen	353029 Rosengarten
24	11	7	195	59	10	275	126	46	SV-Besch.	
7	5	31	41	9	4	22	7	20	Unternehmen	353030 Salzhäusen
22	8	13	46	9	34	348	.	26	SV-Besch.	
82	45	263	326	169	37	94	69	103	Unternehmen	353031 Seevetal
77	73	77	318	887	69	543	.	168	SV-Besch.	
27	3	42	53	40	9	20	12	24	Unternehmen	353032 Stelle
80	.	.	53	51	.	218	.	24	SV-Besch.	
2	2	12	18	9	2	4	7	4	Unternehmen	353033 Tespe
.	.	6	31	38	.	.	4	.	SV-Besch.	
3	1	9	17	1	-	2	7	5	Unternehmen	353034 Toppenstedt
.	.	.	.	.	.	.	.	.	SV-Besch.	
9	10	72	58	33	7	41	8	26	Unternehmen	353035 Tostedt
.	8	15	98	50	6	402	20	86	SV-Besch.	
-	1	7	7	5	1	1	-	3	Unternehmen	353036 Undeloh
.	.	.	.	.	.	.	.	.	SV-Besch.	
2	-	7	15	4	1	3	1	3	Unternehmen	353037 Vierhöfen
.	.	.	.	.	.	.	.	.	SV-Besch.	
3	-	5	7	7	3	1	1	-	Unternehmen	353038 Welle
.	.	.	.	10	.	.	.	-	SV-Besch.	
3	-	5	10	7	2	2	2	1	Unternehmen	353039 Wenzendorf
.	.	.	.	.	.	.	.	.	SV-Besch.	
33	31	149	187	72	33	94	35	83	Unternehmen	353040 Winsen (Luhe),Stadt
86	.	65	288	285	189	1 919	42	612	SV-Besch.	
1	-	5	7	6	2	-	1	2	Unternehmen	353041 Wistedt
.	.	.	.	9	.	.	.	.	SV-Besch.	
4	2	3	6	4	2	2	-	2	Unternehmen	353042 Wulfsen
.	.	.	.	.	.	.	.	.	SV-Besch.	
24	42	115	199	79	54	181	53	144	Unternehmen	354 Lüchow-Dannenberg
101	654	111	499	398	324	1 865	33	290	SV-Besch.	
2	-	3	3	2	2	9	1	7	Unternehmen	354001 Bergen an der Dumme,Flecken
.	.	.	.	.	.	122	.	.	SV-Besch.	
4	5	3	7	1	2	10	5	8	Unternehmen	354002 Clenze,Flecken
20	49	.	.	.	.	45	.	.	SV-Besch.	
-	-	1	-	-	1	-	1	1	Unternehmen	354003 Damnatz
.	.	.	.	.	.	.	.	.	SV-Besch.	
-	7	37	35	14	11	53	7	26	Unternehmen	354004 Dannenberg (Elbe),Stadt
-	.	21	223	71	133	900	.	68	SV-Besch.	
1	1	4	7	2	1	6	2	8	Unternehmen	354005 Gartow,Flecken
.	.	.	4	.	.	79	.	16	SV-Besch.	
-	2	1	4	-	1	-	2	3	Unternehmen	354006 Göhrde
.	.	.	.	.	.	.	.	.	SV-Besch.	
-	-	2	4	2	-	-	-	-	Unternehmen	354007 Gorleben
.	.	.	.	.	.	.	.	.	SV-Besch.	
2	-	-	5	1	-	-	-	1	Unternehmen	354008 Gusborn
.	.	.	.	.	.	.	.	.	SV-Besch.	
-	8	17	29	10	4	16	2	14	Unternehmen	354009 Hitzacker (Elbe),Stadt
-	7	.	59	6	.	224	.	37	SV-Besch.	
-	-	-	1	2	1	1	-	1	Unternehmen	354010 Höhbeck
.	.	.	.	.	.	.	.	.	SV-Besch.	
-	-	2	3	3	-	-	1	3	Unternehmen	354011 Jameln
.	.	.	.	.	.	.	.	6	SV-Besch.	
-	-	1	2	1	2	-	1	-	Unternehmen	354012 Karwitz
.	.	.	.	.	.	.	.	.	SV-Besch.	
1	1	2	8	2	-	1	1	3	Unternehmen	354013 Küsten
.	.	.	9	.	.	.	.	.	SV-Besch.	
-	-	-	-	1	-	2	-	1	Unternehmen	354014 Langendorf
.	.	.	.	.	.	.	.	.	SV-Besch.	
1	-	2	3	-	4	4	1	4	Unternehmen	354015 Lemgow
.	.	.	.	.	.	18	.	4	SV-Besch.	

1. Unternehmen und sozialversicherungspflichtig Beschäftigte nach Wirtschaftsabschnitten, Statistischen Regionen,

Statistische Region Kreisfreie Stadt Landkreis Gemeinde Land	Merkmal	Insgesamt	davon in							
			B Bergbau u. Gewinn- v. Steinen u. Erden	C Verarb. Gewerbe	D Energie- ver- sorgung	E Wasservers; Abw., Abf. u. Bes. v. Um- weltverschm.	F Bau- gewerbe	G Handel; Instand- halt. u. Rep. v. Kfz	H Verkehr und Lagerei	I Gast- gewerbe
			Anzahl							
354016 Luckau (Wendland)	Unternehmen	26	-	2	2	-	4	8	-	2
	SV-Besch.	49	-	.	.	-	6	17	-	.
354017 Lübbow	Unternehmen	11	-	2	1	-	1	3	-	2
	SV-Besch.	23	-	.	.	-	.	.	-	.
354018 Lüchow (Wendland),Stadt	Unternehmen	474	-	23	8	2	35	116	8	34
	SV-Besch.	2 237	-	307	.	.	129	545	72	79
354019 Neu Darchau	Unternehmen	50	-	3	-	-	9	10	1	7
	SV-Besch.	118	-	.	-	-	21	19	.	.
354020 Prezelle	Unternehmen	15	-	5	2	-	2	4	-	-
	SV-Besch.	16	-	.	.	-	.	.	-	-
354021 Schnackenburg,Stadt	Unternehmen	15	-	1	1	-	3	2	2	1
	SV-Besch.	40	-	.	.	-	18	.	.	.
354022 Schnega	Unternehmen	46	-	2	5	-	8	10	1	3
	SV-Besch.	66	-	.	.	-	16	20	.	8
354023 Trebel	Unternehmen	41	-	4	3	-	7	6	1	6
	SV-Besch.	33	-	.	.	-	.	.	.	9
354024 Waddeweitz	Unternehmen	40	-	7	2	-	5	7	1	2
	SV-Besch.	31	-	.	.	-	8	10	.	.
354025 Woltersdorf	Unternehmen	26	-	2	1	-	6	4	2	1
	SV-Besch.	276	-	.	.	-	.	.	.	.
354026 Wustrow (Wendland),Stadt	Unternehmen	85	-	5	5	-	17	20	3	8
	SV-Besch.	233	-	.	.	-	15	36	.	9
354027 Zernien	Unternehmen	62	-	6	2	-	7	16	1	5
	SV-Besch.	191	-	55	.	-	60	37	.	.
355 Lüneburg	Unternehmen	7 071	4	390	64	21	766	1 355	223	413
	SV-Besch.	39 114	85	7 382	80	301	2 875	5 828	1 402	1 871
355001 Adendorf	Unternehmen	422	-	14	2	-	43	87	8	19
	SV-Besch.	1 894	-	560	.	-	212	341	28	99
355002 Amelinghausen	Unternehmen	168	1	8	1	-	27	35	4	15
	SV-Besch.	642	.	40	.	-	140	170	.	28
355003 Artlenburg,Flecken	Unternehmen	60	-	2	1	1	15	12	4	3
	SV-Besch.	69	-	.	.	.	26	13	.	.
355004 Bardowick,Flecken	Unternehmen	266	-	21	1	4	30	73	12	10
	SV-Besch.	807	-	117	.	130	90	177	61	11
355005 Barendorf	Unternehmen	59	-	3	-	-	7	12	3	3
	SV-Besch.	85	-	.	-	-	.	15	10	.
355006 Barnstedt	Unternehmen	27	-	3	2	-	7	1	-	2
	SV-Besch.	161	-	.	.	-	41	.	-	.
355007 Barum	Unternehmen	76	-	-	1	-	15	11	1	4
	SV-Besch.	75	-	-	-	-	.	13	.	.
355008 Betzendorf	Unternehmen	55	-	2	3	-	12	11	3	2
	SV-Besch.	157	-	.	.	-	32	23	.	.
355009 Bleckede,Stadt	Unternehmen	349	1	21	5	2	45	70	18	27
	SV-Besch.	1 175	.	376	.	.	247	137	44	27
355010 Boitze	Unternehmen	15	-	1	-	-	3	3	1	-
	SV-Besch.	23	-	.	-	-	.	5	.	-
355011 Brietlingen	Unternehmen	120	1	3	2	-	15	17	4	17
	SV-Besch.	194	.	.	.	-	19	35	18	30
355012 Dahlem	Unternehmen	16	-	1	-	-	2	3	3	1
	SV-Besch.	80	-	.	-	-	.	.	.	.
355013 Dahlenburg,Flecken	Unternehmen	145	-	11	5	1	26	31	3	11
	SV-Besch.	1 019	-	.	.	.	126	202	.	20
355014 Deutsch Evern	Unternehmen	132	-	6	2	-	16	27	4	3
	SV-Besch.	227	-	.	.	-	20	41	.	.
355015 Echem	Unternehmen	22	-	1	-	1	5	7	1	-
	SV-Besch.	47	-	.	-	-	.	.	.	-
355016 Embsen	Unternehmen	91	-	11	-	-	12	12	5	6
	SV-Besch.	196	-	42	-	-	11	.	.	28
355017 Handorf	Unternehmen	99	-	8	-	-	15	15	5	5
	SV-Besch.	258	-	59	-	-	33	32	19	.
355018 Hittbergen	Unternehmen	24	-	2	-	-	4	4	3	-
	SV-Besch.	77	-	.	-	-	12	.	37	-

kreisfreien Städten, Landkreisen und Gemeinden in Niedersachsen 2011

den Wirtschaftsabschnitten										Merkmal	Statistische Region Kreisfreie Stadt Landkreis Gemeinde Land
J	K	L	M	N	P	Q	R	S			
Information u. Kommunikation	Erbr. von Finanz- u. Versicher. Dienstl.	Grundst. und Wohnungswesen	Erbr. von freiberufl., wissen. u. tech. Dienstl.	Erbr. von sonst. wirtschaftl. Dienstl.	Erziehung und Unterricht	Gesundheits- u. Sozialwesen	Kunst, Unterhaltung u. Erholung	Erbr. von sonst. Dienstl.	Anzahl		
-	-	-	2	2	-	-	4	-	Unternehmen	354016 Luckau (Wendland)	
-	-	-	.	.	-	-	.	-	SV-Besch.		
-	-	-	-	2	-	-	-	-	Unternehmen	354017 Lübbow	
-	-	-	-	.	-	-	-	-	SV-Besch.		
8	14	28	58	22	16	54	13	35	Unternehmen	354018 Lüchow (Wendland),Stadt	
.	23	8	162	242	96	370	26	68	SV-Besch.		
1	-	1	5	1	2	5	2	3	Unternehmen	354019 Neu Darchau	
.	-	.	7	.	.	30	.	.	SV-Besch.		
-	-	-	1	-	-	1	-	-	Unternehmen	354020 Prezelle	
-	-	-	.	-	-	.	-	-	SV-Besch.		
-	-	1	1	-	-	1	-	2	Unternehmen	354021 Schnackenburg,Stadt	
-	-	.	.	-	-	.	-	.	SV-Besch.		
2	1	2	1	1	2	1	1	6	Unternehmen	354022 Schnega	
.	.	.	.	.	.	.	.	.	SV-Besch.		
-	-	1	3	2	1	2	2	3	Unternehmen	354023 Trebel	
-	-	.	.	.	.	.	.	.	SV-Besch.		
2	-	1	5	3	1	2	2	-	Unternehmen	354024 Waddeweitz	
.	-	.	.	.	.	.	.	.	SV-Besch.		
-	1	2	1	-	1	2	1	2	Unternehmen	354025 Woltersdorf	
-	.	.	.	-	.	.	.	.	SV-Besch.		
-	1	1	7	3	1	8	1	5	Unternehmen	354026 Wustrow (Wendland),Stadt	
-	.	.	.	.	.	39	.	.	SV-Besch.		
-	1	3	4	2	1	3	3	8	Unternehmen	354027 Zernien	
-	.	.	4	.	.	.	.	.	SV-Besch.		
258	134	619	1 081	338	190	568	199	448	Unternehmen	355 Lüneburg	
1 330	1 332	297	1 773	3 095	1 867	7 490	522	1 584	SV-Besch.		
13	4	56	66	15	11	33	19	32	Unternehmen	355001 Adendorf	
15	.	6	49	39	5	341	168	27	SV-Besch.		
2	3	21	17	10	4	11	3	6	Unternehmen	355002 Amelinghausen	
.	.	5	19	6	.	121	.	20	SV-Besch.		
4	1	2	5	4	-	2	-	4	Unternehmen	355003 Artlenburg,Flecken	
5	.	.	.	.	-	.	-	5	SV-Besch.		
10	4	19	29	12	3	15	2	21	Unternehmen	355004 Bardowick,Flecken	
.	3	.	20	51	.	94	.	19	SV-Besch.		
4	4	4	7	3	3	3	1	2	Unternehmen	355005 Barendorf	
.	5	.	.	.	.	.	.	.	SV-Besch.		
-	-	2	5	2	-	2	-	1	Unternehmen	355006 Barnstedt	
-	-	.	.	.	-	.	-	.	SV-Besch.		
3	1	5	17	8	3	1	3	3	Unternehmen	355007 Barum	
.	.	.	10	6	.	.	.	.	SV-Besch.		
3	-	2	8	3	2	3	-	1	Unternehmen	355008 Betzendorf	
.	-	.	3	4	.	.	-	.	SV-Besch.		
6	5	23	40	21	6	25	7	27	Unternehmen	355009 Bleckede,Stadt	
.	5	8	22	14	28	194	.	35	SV-Besch.		
-	-	-	2	1	-	1	1	2	Unternehmen	355010 Boitze	
-	-	-	.	.	-	.	.	.	SV-Besch.		
1	2	10	16	9	2	4	7	10	Unternehmen	355011 Brietlingen	
.	.	.	9	30	.	16	3	7	SV-Besch.		
-	-	-	2	2	-	-	-	2	Unternehmen	355012 Dahlem	
-	-	-	.	.	-	.	-	.	SV-Besch.		
3	2	7	10	9	2	12	2	10	Unternehmen	355013 Dahlenburg,Flecken	
.	.	.	19	18	.	63	.	13	SV-Besch.		
6	3	16	13	6	10	13	2	5	Unternehmen	355014 Deutsch Evern	
.	.	.	.	.	.	98	.	.	SV-Besch.		
1	-	-	2	1	-	-	2	1	Unternehmen	355015 Echem	
.	-	-	.	.	-	.	.	.	SV-Besch.		
3	-	4	12	10	4	4	4	4	Unternehmen	355016 Embsen	
.	-	.	.	11	.	.	.	.	SV-Besch.		
9	2	6	10	4	2	4	9	5	Unternehmen	355017 Handorf	
40	.	.	10	.	.	29	.	.	SV-Besch.		
1	-	2	5	2	-	-	-	1	Unternehmen	355018 Hittbergen	
.	-	.	12	.	-	-	-	.	SV-Besch.		

1. Unternehmen und sozialversicherungspflichtig Beschäftigte nach Wirtschaftsabschnitten, Statistischen Regionen,

Statistische Region Kreisfreie Stadt Landkreis Gemeinde Land	Merkmal	Insgesamt	davon in							
			B Bergbau u. Gewinn. v. Steinen u. Erden	C Verarb. Gewerbe	D Energie- ver- sorgung	E Wasservers; Abw., Abf. u. Bes. v. Um- weltverschm.	F Bau- gewerbe	G Handel; Instand- halt. u. Rep. v. Kfz	H Verkehr und Lagerei	I Gast- gewerbe
			Anzahl							
355019 Hohnstorf (Elbe)	Unternehmen	63	-	6	1	-	10	16	2	3
	SV-Besch.	101	-	15	.	-	11	41	.	5
355020 Kirchgellersen	Unternehmen	90	-	5	-	-	12	21	4	1
	SV-Besch.	246	-	85	-	-	32	20	.	.
355021 Lüdersburg	Unternehmen	29	-	-	-	-	3	7	-	3
	SV-Besch.	103	-	-	-	-	.	.	-	.
355022 Lüneburg,Hansestadt	Unternehmen	3 261	-	167	15	7	200	649	75	195
	SV-Besch.	27 734	-	4 925	.	.	1 100	4 099	899	1 411
355023 Mechterßen	Unternehmen	32	-	1	-	-	4	6	2	2
	SV-Besch.	73	-	.	-	-	.	13	.	.
355024 Melbeck	Unternehmen	129	-	8	-	1	18	20	9	13
	SV-Besch.	322	-	51	-	.	49	63	56	14
355025 Nahrendorf	Unternehmen	54	-	6	1	-	11	5	2	2
	SV-Besch.	96	-	.	.	-	9	.	.	.
355026 Neetze	Unternehmen	98	-	7	-	-	19	16	2	4
	SV-Besch.	193	-	17	-	-	26	26	.	.
355027 Oldendorf (Luhe)	Unternehmen	46	-	2	2	-	7	10	2	4
	SV-Besch.	79	-	.	.	-	.	7	.	.
355028 Radbruch	Unternehmen	73	-	3	2	-	15	11	9	3
	SV-Besch.	117	-	.	.	-	30	5	19	.
355029 Rehlingen	Unternehmen	20	-	2	1	-	2	-	-	2
	SV-Besch.	10	-	.	.	-	.	-	-	.
355030 Reinstorf	Unternehmen	50	-	5	-	1	7	11	4	2
	SV-Besch.	69	-	6	-	.	22	7	.	.
355031 Reppenstedt	Unternehmen	188	-	7	1	-	21	32	4	10
	SV-Besch.	302	-	19	.	-	39	52	.	13
355032 Rullstorf	Unternehmen	61	-	5	1	-	15	6	1	1
	SV-Besch.	359	-	.	.	-	42	.	.	.
355033 Scharnebeck	Unternehmen	109	-	9	1	-	19	18	-	4
	SV-Besch.	311	-	89	.	-	24	54	-	.
355034 Soderstorf	Unternehmen	46	-	1	2	-	6	8	-	2
	SV-Besch.	95	-	.	.	-	7	19	-	.
355035 Südergellersen	Unternehmen	64	-	3	2	-	5	9	5	3
	SV-Besch.	274	-	.	.	-	.	.	.	.
355036 Thomasburg	Unternehmen	46	-	2	2	-	7	8	2	2
	SV-Besch.	34	-	.	.	-	19	.	.	.
355037 Tosterglope	Unternehmen	10	-	-	1	-	3	2	-	2
	SV-Besch.	6	-	-	.	-	.	.	-	.
355038 Vastorf	Unternehmen	44	1	5	-	2	3	1	3	1
	SV-Besch.	221	.	44	.	.	.	.	.	.
355039 Vögelsen	Unternehmen	77	-	3	-	-	15	8	1	4
	SV-Besch.	179	-	.	-	-	44	18	.	.
355040 Wendisch Evern	Unternehmen	45	-	3	-	-	8	4	1	1
	SV-Besch.	49	-	.	-	-	28	.	.	.
355041 Westergellersen	Unternehmen	49	-	2	1	1	6	10	3	1
	SV-Besch.	114	-	.	.	.	.	.	.	.
355042 Wittorf	Unternehmen	57	-	3	2	-	15	10	2	4
	SV-Besch.	328	-	.	.	-	131	28	.	.
355049 Amt Neuhaus	Unternehmen	184	-	17	4	-	36	36	8	16
	SV-Besch.	513	-	87	.	-	120	45	8	8
356 Osterholz	Unternehmen	4 334	4	264	62	14	479	975	156	276
	SV-Besch.	19 969	.	3 581	.	140	1 860	5 098	654	637
356001 Axstedt	Unternehmen	31	-	1	1	-	9	2	-	1
	SV-Besch.	42	-	.	.	-	.	.	-	.
356002 Grasberg	Unternehmen	316	-	21	1	4	36	83	13	10
	SV-Besch.	925	-	192	.	.	141	219	94	16
356003 Hambergen	Unternehmen	186	1	17	4	2	34	43	8	14
	SV-Besch.	389	.	50	.	.	74	125	13	3
356004 Holste	Unternehmen	31	-	3	1	-	6	6	1	4
	SV-Besch.	66	-	18	.	-	.	35	.	.
356005 Lilienthal	Unternehmen	775	-	41	6	-	67	189	22	47
	SV-Besch.	3 716	-	537	.	-	183	1 052	160	94



kreisfreien Städten, Landkreisen und Gemeinden in Niedersachsen 2011

den Wirtschaftsabschnitten										Merkmal	Statistische Region Kreisfreie Stadt Landkreis Gemeinde Land
J Information u. Kommunikation	K Erbr. von Finanz- u. Versicher. Dienstl.	L Grundst. und Wohnungs- wesen	M Erbr. von freiberuffl., wissen. u. tech. Dienstl.	N Erbr. von sonst. wirtschaftl. Dienstl.	P Erziehung und Unterricht	Q Gesund- heits- u. Sozial- wesen	R Kunst, Unter- haltung u. Erholung	S Erbr. von sonst. Dienstl.	Anzahl		
5	-	3	4	1	-	6	-	6	6	Unternehmen	355019 Hohnstorf (Elbe)
.	-	.	.	.	-	13	-	.	.	SV-Besch.	
2	3	6	15	6	1	4	1	9	9	Unternehmen	355020 Kirchgellersen
.	4	.	.	25	.	.	.	9	9	SV-Besch.	
-	-	1	3	4	1	-	3	4	4	Unternehmen	355021 Lüdersburg
-	-	.	.	13	.	-	.	.	.	SV-Besch.	
132	75	323	583	113	95	333	87	212	212	Unternehmen	355022 Lüneburg, Hansestadt
1 176	1 266	244	1 393	2 366	1 709	5 575	236	1 315	1 315	SV-Besch.	
-	-	5	4	-	2	2	3	1	1	Unternehmen	355023 Mechtersen
-	-	.	.	-	-	.	.	.	.	SV-Besch.	
4	1	10	17	6	4	7	4	7	7	Unternehmen	355024 Melbeck
.	.	7	4	12	.	15	.	6	6	SV-Besch.	
1	-	1	7	3	4	4	4	3	3	Unternehmen	355025 Nahrendorf
.	-	.	.	.	.	.	.	.	.	SV-Besch.	
3	1	7	12	6	4	8	2	7	7	Unternehmen	355026 Neetze
.	.	.	4	.	.	88	.	6	6	SV-Besch.	
2	-	-	6	3	1	2	2	3	3	Unternehmen	355027 Oldendorf (Luhe)
.	-	-	.	.	.	.	.	.	.	SV-Besch.	
3	-	4	10	4	2	3	-	4	4	Unternehmen	355028 Radbruch
.	-	.	.	.	.	.	-	.	.	SV-Besch.	
1	-	4	4	1	1	-	1	1	1	Unternehmen	355029 Rehlingen
.	-	.	.	.	.	-	.	.	.	SV-Besch.	
3	-	4	4	3	-	2	1	3	3	Unternehmen	355030 Reinstorf
.	-	.	.	.	-	.	.	.	.	SV-Besch.	
5	5	18	30	13	5	15	8	14	14	Unternehmen	355031 Reppenstedt
.	5	10	31	11	.	72	.	33	33	SV-Besch.	
2	1	3	8	12	4	1	-	1	1	Unternehmen	355032 Rullstorf
.	.	.	.	166	4	.	-	.	.	SV-Besch.	
2	4	7	17	9	1	12	1	5	5	Unternehmen	355033 Scharnebeck
.	5	.	31	9	.	92	.	.	.	SV-Besch.	
3	1	4	8	5	-	1	1	4	4	Unternehmen	355034 Soderstorf
.	.	.	4	.	-	.	.	.	.	SV-Besch.	
4	-	6	10	4	2	2	7	2	2	Unternehmen	355035 Südergellersen
.	-	.	.	.	.	.	.	.	.	SV-Besch.	
2	3	4	6	4	2	-	-	2	2	Unternehmen	355036 Thomasburg
.	.	.	.	.	.	-	-	.	.	SV-Besch.	
1	-	-	1	-	-	-	-	-	-	Unternehmen	355037 Tosterglope
.	-	-	.	-	-	-	-	-	-	SV-Besch.	
5	1	4	11	-	3	3	1	-	-	Unternehmen	355038 Vastorf
.	.	.	30	-	.	.	.	-	-	SV-Besch.	
3	3	7	14	2	1	10	3	3	3	Unternehmen	355039 Vögelsen
.	.	.	.	.	.	63	.	.	.	SV-Besch.	
-	-	5	12	3	1	-	4	3	3	Unternehmen	355040 Wendisch Evern
-	-	.	6	.	.	-	.	.	.	SV-Besch.	
1	-	4	8	3	1	4	1	3	3	Unternehmen	355041 Westergellersen
.	-	.	.	.	.	95	.	.	.	SV-Besch.	
1	2	4	8	2	-	2	-	2	2	Unternehmen	355042 Wittorf
.	.	.	.	.	-	.	-	.	.	SV-Besch.	
4	3	6	13	9	3	14	3	12	12	Unternehmen	355049 Amt Neuhaus
.	4	.	4	.	.	68	.	13	13	SV-Besch.	
133	96	416	532	221	86	273	118	229	229	Unternehmen	356 Osterholz
147	770	.	702	1 815	195	3 538	159	441	441	SV-Besch.	
2	-	2	7	2	-	-	2	2	2	Unternehmen	356001 Axstedt
.	-	.	6	.	-	-	.	.	.	SV-Besch.	
16	9	31	31	24	5	15	5	12	12	Unternehmen	356002 Grasberg
6	13	.	20	96	.	97	.	12	12	SV-Besch.	
4	3	10	15	5	3	11	1	11	11	Unternehmen	356003 Hambergen
.	.	.	.	.	.	66	.	33	33	SV-Besch.	
-	-	2	2	1	-	1	-	4	4	Unternehmen	356004 Holste
-	-	.	.	.	-	.	-	.	.	SV-Besch.	
31	22	82	92	39	18	58	25	36	36	Unternehmen	356005 Lilienthal
41	18	.	163	358	29	980	26	66	66	SV-Besch.	

1. Unternehmen und sozialversicherungspflichtig Beschäftigte nach Wirtschaftsabschnitten, Statistischen Regionen,

Statistische Region Kreisfreie Stadt Landkreis Gemeinde Land	Merkmal	Insgesamt	davon in							
			B Bergbau u. Gewinn- v. Steinen u. Erden	C Verarb. Gewerbe	D Energie- ver- sorgung	E Wasservers; Abw., Abf. u. Bes. v. Um- weltverschm.	F Bau- gewerbe	G Handel; Instand- halt. u. Rep. v. Kfz	H Verkehr und Lagerei	I Gast- gewerbe
			Anzahl							
356006 Lübberstedt	Unternehmen	10	-	-	-	-	3	2	2	-
	SV-Besch.	35	-	-	-	-	-	-	-	-
356007 Osterholz-Scharmbeck,Stadt	Unternehmen	1 065	1	60	11	2	121	222	36	80
	SV-Besch.	6 179	.	1 184	.	.	634	866	91	260
356008 Ritterhude	Unternehmen	600	-	41	18	2	63	129	28	24
	SV-Besch.	3 131	-	732	.	.	281	596	120	27
356009 Schwanewede	Unternehmen	709	-	49	13	2	83	163	30	41
	SV-Besch.	3 898	-	717	.	.	298	1 918	120	65
356010 Vollersode	Unternehmen	98	-	6	1	1	12	23	7	11
	SV-Besch.	196	-	.	.	.	58	50	19	4
356011 Worpswede	Unternehmen	513	2	25	6	1	45	113	9	44
	SV-Besch.	1 392	.	133	.	.	145	233	31	166
357 Rotenburg (Wümme)	Unternehmen	6 862	8	472	248	17	892	1 504	201	414
	SV-Besch.	45 369	87	11 107	193	127	4 642	9 526	1 694	1 627
357001 Ahausen	Unternehmen	59	-	5	4	-	5	11	2	2
	SV-Besch.	64	-	.	.	-	.	16	.	.
357002 Alfstedt	Unternehmen	54	-	3	9	-	13	6	-	2
	SV-Besch.	407	-	.	.	-	169	.	-	.
357003 Anderlingen	Unternehmen	31	-	3	8	-	6	5	-	4
	SV-Besch.	55	-	.	.	-	19	20	-	.
357004 Basdahl	Unternehmen	52	-	5	5	-	9	16	-	4
	SV-Besch.	192	-	99	.	-	.	29	-	17
357005 Böttersen	Unternehmen	38	-	2	-	-	6	9	2	1
	SV-Besch.	68	-	.	-	-	.	.	.	.
357006 Bothel	Unternehmen	92	-	6	1	-	25	17	2	5
	SV-Besch.	346	-	19	.	-	162	15	.	.
357007 Breddorf	Unternehmen	52	-	6	6	-	7	14	1	2
	SV-Besch.	65	-	.	.	-	5	40	.	.
357008 Bremervörde,Stadt	Unternehmen	760	-	36	17	2	93	168	19	60
	SV-Besch.	5 374	-	1 476	.	.	648	781	144	103
357009 Brockel	Unternehmen	59	-	8	1	-	10	14	1	3
	SV-Besch.	228	-	44	.	-	23	76	.	8
357010 Bülstedt	Unternehmen	33	-	2	1	-	4	6	4	4
	SV-Besch.	116	-	.	.	-	.	5	.	.
357011 Deinstedt	Unternehmen	28	-	-	5	-	7	6	-	2
	SV-Besch.	30	-	-	.	-	27	.	-	.
357012 Ebersdorf	Unternehmen	39	-	4	4	-	7	10	1	3
	SV-Besch.	176	-	50	.	-	67	33	.	.
357013 Elsdorf	Unternehmen	101	-	10	7	1	11	18	6	2
	SV-Besch.	734	-	497	.	.	118	50	35	.
357014 Farven	Unternehmen	35	-	2	4	-	5	8	-	2
	SV-Besch.	41	-	.	.	-	24	.	-	.
357015 Fintel	Unternehmen	116	-	9	4	-	19	19	4	10
	SV-Besch.	496	-	26	.	-	30	121	.	.
357016 Gnarrenburg	Unternehmen	314	3	15	2	2	59	74	7	25
	SV-Besch.	1 266	.	91	.	.	366	533	4	15
357017 Groß Meckelsen	Unternehmen	21	-	2	2	-	5	3	2	3
	SV-Besch.	57	-	.	.	-	.	.	.	.
357018 Gyhum	Unternehmen	106	-	4	1	-	16	30	8	6
	SV-Besch.	825	-	.	.	-	94	258	50	25
357019 Hamersen	Unternehmen	12	-	1	2	-	3	1	-	1
	SV-Besch.	41	-	.	.	-	20	.	-	.
357020 Hassendorf	Unternehmen	32	-	2	-	-	6	5	1	2
	SV-Besch.	20	-	.	-	-	7	.	.	.
357021 Heeslingen	Unternehmen	215	-	16	17	1	28	41	10	5
	SV-Besch.	1 435	-	.	.	.	135	960	88	.
357022 Hellwege	Unternehmen	38	-	3	2	-	3	9	-	4
	SV-Besch.	65	-	.	.	-	7	.	-	.
357023 Helvesiek	Unternehmen	27	-	5	-	-	6	4	-	3
	SV-Besch.	185	-	9	-	-	26	.	-	6
357024 Hemsbünde	Unternehmen	41	-	5	4	-	9	10	1	1
	SV-Besch.	319	-	50	.	-	52	.	.	.

kreisfreien Städten, Landkreisen und Gemeinden in Niedersachsen 2011

den Wirtschaftsabschnitten										Merkmal	Statistische Region Kreisfreie Stadt Landkreis Gemeinde Land
J	K	L	M	N	P	Q	R	S			
Information u. Kommunikation	Erbr. von Finanz- u. Versicher. Dienstl.	Grundst. und Wohnungswesen	Erbr. von freiberufl., wissen. u. tech. Dienstl.	Erbr. von sonst. wirtschaftl. Dienstl.	Erziehung und Unterricht	Gesundheits- u. Sozialwesen	Kunst, Unterhaltung u. Erholung	Erbr. von sonst. Dienstl.	Anzahl		
-	-	-	-	-	1	2	-	-	Unternehmen	356006 Lübberstedt	
-	-	-	-	-	.	.	-	-	SV-Besch.		
32	19	105	118	51	25	85	24	73	Unternehmen	356007 Osterholz-Scharmbeck,Stadt	
71	.	23	196	160	65	1 524	57	188	SV-Besch.		
14	18	57	92	32	10	26	20	26	Unternehmen	356008 Ritterhude	
.	12	23	123	936	44	173	35	19	SV-Besch.		
17	13	73	87	44	12	41	13	28	Unternehmen	356009 Schwanewede	
12	29	7	78	212	32	321	9	35	SV-Besch.		
3	2	9	7	3	1	3	3	6	Unternehmen	356010 Vollersode	
.	.	.	5	.	.	13	.	.	SV-Besch.		
14	10	45	81	20	11	31	25	31	Unternehmen	356011 Worpsswede	
15	40	.	96	.	.	348	23	81	SV-Besch.		
141	111	819	749	344	108	405	122	307	Unternehmen	357 Rotenburg (Wümme)	
714	1 136	138	1 456	1 518	318	10 016	104	966	SV-Besch.		
2	2	5	7	8	-	1	1	4	Unternehmen	357001 Ahausen	
.	.	.	.	.	.	.	.	.	SV-Besch.		
-	1	8	11	-	-	-	-	1	Unternehmen	357002 Alfstedt	
-	.	.	7	-	-	-	-	.	SV-Besch.		
1	-	2	-	-	-	-	2	-	Unternehmen	357003 Anderlingen	
.	.	.	-	-	-	-	.	-	SV-Besch.		
1	-	1	3	2	-	1	2	3	Unternehmen	357004 Basdahl	
.	.	.	.	.	.	.	.	.	SV-Besch.		
1	-	5	5	3	2	2	-	-	Unternehmen	357005 Böttersen	
.	.	.	.	.	.	.	-	-	SV-Besch.		
2	1	12	10	-	1	6	1	3	Unternehmen	357006 Bothel	
.	.	.	.	-	.	56	.	.	SV-Besch.		
-	2	4	6	1	1	-	-	2	Unternehmen	357007 Breddorf	
-	.	.	.	.	.	.	-	-	SV-Besch.		
8	12	98	88	34	17	60	6	42	Unternehmen	357008 Bremervörde,Stadt	
69	22	16	227	367	45	1 236	26	173	SV-Besch.		
1	-	5	5	2	-	3	1	5	Unternehmen	357009 Brockel	
.	.	.	.	.	-	.	.	.	SV-Besch.		
-	-	4	-	2	1	2	2	1	Unternehmen	357010 Bülstedt	
-	-	.	.	.	.	.	.	.	SV-Besch.		
1	-	5	2	-	-	-	-	-	Unternehmen	357011 Deinstedt	
.	.	.	.	-	-	-	-	-	SV-Besch.		
1	-	2	3	2	-	2	-	-	Unternehmen	357012 Ebersdorf	
.	.	.	.	.	-	.	-	-	SV-Besch.		
2	-	22	10	3	-	2	3	4	Unternehmen	357013 Elsdorf	
.	.	.	.	.	-	.	.	.	SV-Besch.		
-	1	7	2	2	1	-	-	1	Unternehmen	357014 Farven	
-	.	.	.	.	.	-	-	.	SV-Besch.		
5	1	7	15	4	3	7	2	7	Unternehmen	357015 Fintel	
.	.	.	32	28	.	19	.	.	SV-Besch.		
6	4	29	33	12	5	11	10	17	Unternehmen	357016 Gnarrenburg	
.	9	.	37	16	9	64	.	31	SV-Besch.		
-	-	2	1	-	-	1	-	-	Unternehmen	357017 Groß Meckelsen	
-	-	.	.	-	-	.	-	-	SV-Besch.		
1	1	13	3	7	1	4	2	9	Unternehmen	357018 Gyhum	
.	.	.	.	20	.	.	.	43	SV-Besch.		
-	-	1	2	-	-	-	-	1	Unternehmen	357019 Hamersen	
-	-	.	.	-	-	-	-	.	SV-Besch.		
1	-	3	5	2	-	3	1	1	Unternehmen	357020 Hassendorf	
.	.	.	.	.	-	.	.	.	SV-Besch.		
2	2	36	21	15	-	6	4	11	Unternehmen	357021 Heeslingen	
.	.	.	48	.	-	40	.	.	SV-Besch.		
-	-	3	3	3	1	-	5	2	Unternehmen	357022 Hellwege	
-	-	.	.	.	.	.	.	.	SV-Besch.		
1	-	3	-	1	-	2	2	-	Unternehmen	357023 Helvesiek	
.	.	.	.	.	-	.	.	-	SV-Besch.		
-	-	4	4	-	-	2	-	1	Unternehmen	357024 Hemsbünde	
-	-	.	.	-	-	.	-	.	SV-Besch.		

1. Unternehmen und sozialversicherungspflichtig Beschäftigte nach Wirtschaftsabschnitten, Statistischen Regionen,

Statistische Region Kreisfreie Stadt Landkreis Gemeinde Land	Merkmal	Insgesamt	davon in							
			B Bergbau u. Gewinn- u. Erden	C Verarb. Gewerbe	D Energie- ver- sorgung	E Wasservers; Abw., Abf. u. Bes. v. Um- weltverschm.	F Bau- gewerbe	G Handel; Instand- halt. u. Rep. v. Kfz	H Verkehr und Lagerei	I Gast- gewerbe
			Anzahl							
357025 Hemslingen	Unternehmen	53	-	6	3	-	7	10	2	2
	SV-Besch.	221	-	.	.	-	.	47	.	.
357026 Hepstedt	Unternehmen	37	-	-	1	-	11	10	-	2
	SV-Besch.	41	-	-	.	-	30	7	-	.
357027 Hipstedt	Unternehmen	43	-	2	3	-	5	11	4	2
	SV-Besch.	38	-	.	.	-	.	.	.	.
357028 Horstedt	Unternehmen	39	-	7	1	-	6	5	-	5
	SV-Besch.	81	-	11	.	-	29	15	-	.
357029 Kalbe	Unternehmen	18	-	2	1	-	3	6	2	-
	SV-Besch.	15	-	.	.	-	4	.	.	-
357030 Kirchtimke	Unternehmen	31	-	6	-	-	3	6	1	4
	SV-Besch.	54	-	10	-	-	.	.	.	.
357031 Kirchwalsede	Unternehmen	49	-	6	2	-	10	7	1	2
	SV-Besch.	153	-	57	.	-	38	.	.	.
357032 Klein Meckelsen	Unternehmen	26	-	2	2	-	5	9	1	2
	SV-Besch.	96	-	.	.	-	24	.	.	.
357033 Lauenbrück	Unternehmen	75	-	7	1	-	15	6	1	8
	SV-Besch.	179	-	19	.	-	14	111	.	6
357034 Lengenbostel	Unternehmen	34	-	5	-	-	3	6	5	-
	SV-Besch.	277	-	.	-	-	.	14	.	-
357035 Oerel	Unternehmen	80	-	3	4	-	18	11	7	3
	SV-Besch.	263	-	.	.	-	64	38	99	.
357036 Ostereistedt	Unternehmen	34	-	4	10	-	4	6	-	2
	SV-Besch.	99	-	.	5	-	19	.	-	.
357037 Reeßum	Unternehmen	61	-	5	3	-	7	14	1	3
	SV-Besch.	125	-	16	.	-	16	30	.	.
357038 Rhade	Unternehmen	43	-	2	5	-	8	7	1	2
	SV-Besch.	74	-	.	.	-	11	29	.	.
357039 Rotenburg (Wümme),Stadt	Unternehmen	949	-	58	25	3	78	198	27	56
	SV-Besch.	9 653	-	898	.	.	581	1 088	564	187
357040 Sandbostel	Unternehmen	33	-	4	7	-	3	5	1	2
	SV-Besch.	53	-	14	.	-	.	13	.	.
357041 Scheeßel	Unternehmen	559	-	40	18	1	77	110	12	27
	SV-Besch.	2 621	-	419	4	.	438	824	41	34
357042 Seedorf	Unternehmen	30	-	-	2	2	2	10	1	3
	SV-Besch.	73	-	-	.	.	.	31	.	.
357043 Selsingen	Unternehmen	126	1	8	7	1	17	31	5	7
	SV-Besch.	556	.	94	.	.	124	138	26	25
357044 Sittensen	Unternehmen	362	1	15	8	1	33	95	14	20
	SV-Besch.	1 889	.	88	.	.	228	932	29	43
357045 Sottrum	Unternehmen	304	-	23	3	-	35	78	5	13
	SV-Besch.	3 283	-	177	.	-	182	455	.	.
357046 Stemmen	Unternehmen	25	-	2	-	-	5	6	-	1
	SV-Besch.	124	-	.	-	-	.	.	-	.
357047 Tarmstedt	Unternehmen	144	-	19	3	-	18	42	2	8
	SV-Besch.	332	-	56	.	-	41	88	.	16
357048 Tiste	Unternehmen	29	-	1	-	-	4	5	1	2
	SV-Besch.	59	-	.	-	-	8	.	.	.
357049 Vahlde	Unternehmen	17	-	5	1	-	2	3	1	2
	SV-Besch.	13	-	.	.	-	.	.	.	.
357050 Vierden	Unternehmen	25	-	4	1	1	3	4	2	2
	SV-Besch.	38	-	.	.	.	.	.	.	.
357051 Visselhövede,Stadt	Unternehmen	408	1	30	8	2	63	94	11	30
	SV-Besch.	2 402	.	266	.	.	251	1 219	44	84
357052 Vorwerk	Unternehmen	33	-	1	3	-	2	8	1	1
	SV-Besch.	49	-	.	.	-	.	5	.	.
357053 Westertimke	Unternehmen	23	-	2	3	-	3	6	-	-
	SV-Besch.	50	-	.	.	-	34	.	-	-
357054 Westerwalsede	Unternehmen	26	-	2	-	-	5	8	2	1
	SV-Besch.	79	-	.	-	-	.	25	.	.
357055 Wilstedt	Unternehmen	73	-	5	1	-	13	15	-	2
	SV-Besch.	149	-	11	.	-	46	23	-	.

kreisfreien Städten, Landkreisen und Gemeinden in Niedersachsen 2011

den Wirtschaftsabschnitten										Merkmal	Statistische Region Kreisfreie Stadt Landkreis Gemeinde Land
J Information u. Kommunikation	K Erbr. von Finanz- u. Versicher. Dienstl.	L Grundst. und Wohnungs- wesen	M Erbr. von freiberufl., wissen. u. tech. Dienstl.	N Erbr. von sonst. wirtschaftl. Dienstl.	P Erziehung und Unterricht	Q Gesund- heits- u. Sozial- wesen	R Kunst, Unter- haltung u. Erholung	S Erbr. von sonst. Dienstl.	Anzahl		
1	1	5	9	4	1	2	-	-	Unternehmen	357025	Hemslingen
.	.	.	6	.	.	.	-	-	SV-Besch.		
3	-	2	3	1	2	-	2	-	Unternehmen	357026	Hepstedt
.	.	.	.	.	.	.	-	-	SV-Besch.		
-	-	1	7	2	-	1	3	2	Unternehmen	357027	Hipstedt
-	-	.	.	.	.	.	.	.	SV-Besch.		
1	1	2	1	1	-	6	2	1	Unternehmen	357028	Horstedt
.	.	.	.	.	-	17	.	.	SV-Besch.		
1	-	1	-	1	-	-	1	-	Unternehmen	357029	Kalbe
-	-	.	-	-	-	-	-	-	SV-Besch.		
-	-	2	3	1	-	2	-	3	Unternehmen	357030	Kirchtimke
-	-	.	.	.	-	.	-	.	SV-Besch.		
1	-	8	1	3	1	3	-	4	Unternehmen	357031	Kirchwalsede
.	.	.	.	.	.	25	-	5	SV-Besch.		
-	1	2	1	1	-	-	-	-	Unternehmen	357032	Klein Meckelsen
-	.	.	.	.	-	-	-	-	SV-Besch.		
2	1	5	6	9	2	3	2	7	Unternehmen	357033	Lauenbrück
.	.	.	.	4	.	.	.	12	SV-Besch.		
-	-	4	3	5	1	-	1	1	Unternehmen	357034	Lengenbostel
-	-	.	.	7	.	-	.	.	SV-Besch.		
2	-	12	6	2	-	3	3	6	Unternehmen	357035	Oerel
.	.	.	16	.	-	10	.	.	SV-Besch.		
2	-	2	1	2	-	-	1	-	Unternehmen	357036	Ostereistedt
.	.	.	.	.	-	-	-	-	SV-Besch.		
2	-	9	8	3	-	5	-	1	Unternehmen	357037	Reeßum
.	.	.	8	.	-	49	-	.	SV-Besch.		
-	-	5	4	1	-	4	1	3	Unternehmen	357038	Rhade
-	-	.	.	.	-	9	.	.	SV-Besch.		
27	11	112	112	46	21	109	11	55	Unternehmen	357039	Rotenburg (Wümme),Stadt
223	22	40	318	484	41	4 818	31	255	SV-Besch.		
-	-	3	3	1	-	-	2	2	Unternehmen	357040	Sandbostel
-	-	.	.	.	-	-	.	.	SV-Besch.		
17	18	63	85	24	7	28	12	20	Unternehmen	357041	Scheeßel
31	218	12	154	52	100	219	.	38	SV-Besch.		
2	-	4	1	3	-	-	-	-	Unternehmen	357042	Seedorf
.	.	.	.	.	-	-	-	-	SV-Besch.		
2	1	14	7	8	-	10	3	4	Unternehmen	357043	Selsingen
.	.	.	.	41	-	82	.	.	SV-Besch.		
5	8	59	41	21	5	21	2	13	Unternehmen	357044	Sittensen
62	.	4	103	217	19	.	.	13	SV-Besch.		
11	6	34	36	15	4	19	7	15	Unternehmen	357045	Sottrum
.	.	3	69	88	.	.	6	20	SV-Besch.		
2	1	2	2	2	-	1	-	1	Unternehmen	357046	Stemmen
.	.	.	.	.	-	.	-	.	SV-Besch.		
3	3	10	13	5	3	8	3	4	Unternehmen	357047	Tarmstedt
.	.	.	35	.	.	63	.	22	SV-Besch.		
2	-	2	6	2	2	-	1	1	Unternehmen	357048	Tiste
.	-	.	.	.	.	-	.	.	SV-Besch.		
-	-	-	1	1	-	-	1	-	Unternehmen	357049	Vahlde
-	-	-	.	.	-	-	-	-	SV-Besch.		
-	1	2	3	1	-	-	1	-	Unternehmen	357050	Vierden
-	.	.	.	.	-	-	-	-	SV-Besch.		
3	8	50	40	23	6	21	5	13	Unternehmen	357051	Visselhövede,Stadt
.	9	21	63	29	43	247	.	21	SV-Besch.		
-	-	3	6	5	2	-	-	1	Unternehmen	357052	Vorwerk
-	-	.	.	9	.	-	-	.	SV-Besch.		
1	-	2	2	-	-	-	1	3	Unternehmen	357053	Westertimke
.	-	.	.	-	-	-	-	6	SV-Besch.		
-	-	5	2	1	-	-	-	-	Unternehmen	357054	Westerwalsede
-	-	.	.	.	-	-	-	-	SV-Besch.		
1	1	5	6	8	4	6	1	5	Unternehmen	357055	Wilstedt
.	.	.	.	.	.	40	.	15	SV-Besch.		

1. Unternehmen und sozialversicherungspflichtig Beschäftigte nach Wirtschaftsabschnitten, Statistischen Regionen,

Statistische Region Kreisfreie Stadt Landkreis Gemeinde Land	Merkmal	Insgesamt	davon in							
			B Bergbau u. Gewinn. v. Steinen u. Erden	C Verarb. Gewerbe	D Energie- ver- sorgung	E Wasservers; Abw., Abf. u. Bes. v. Um- weltverschm.	F Bau- gewerbe	G Handel; Instand- halt. u. Rep. v. Kfz	H Verkehr und Lagerei	I Gast- gewerbe
			Anzahl							
357056 Wohnste	Unternehmen	35	-	2	3	-	10	6	-	-
	SV-Besch.	84	-	.	.	-	57	.	-	-
357057 Zeven,Stadt	Unternehmen	683	2	40	13	-	52	162	19	44
	SV-Besch.	9 541	.	5 876	.	-	251	870	365	153
358 Heidekreis	Unternehmen	5 282	2	334	106	29	657	1 146	152	512
	SV-Besch.	33 344	.	6 250	333	328	3 169	5 899	1 126	1 951
358001 Ahlden (Aller),Flecken	Unternehmen	54	-	5	2	-	10	7	3	3
	SV-Besch.	134	-	32	.	-	28	.	.	.
358002 Bispingen	Unternehmen	314	-	29	7	-	48	52	10	52
	SV-Besch.	2 301	-	439	.	-	331	409	10	428
358003 Böhme	Unternehmen	25	-	2	5	-	1	4	2	2
	SV-Besch.	91	-	.	.	-	.	.	.	.
358004 Bomlitz	Unternehmen	205	1	13	2	2	26	47	7	18
	SV-Besch.	2 746	.	1 169	.	.	48	75	.	50
358005 Buchholz (Aller)	Unternehmen	85	-	3	-	-	7	27	3	2
	SV-Besch.	448	-	.	-	-	17	92	.	.
358006 Eickeloh	Unternehmen	26	-	3	-	-	6	4	-	1
	SV-Besch.	58	-	.	-	-	.	.	-	.
358007 Essel	Unternehmen	40	-	4	-	-	6	9	2	5
	SV-Besch.	148	-	.	-	-	27	28	.	.
358008 Bad Fallingbostal,Stadt	Unternehmen	470	-	31	5	1	60	92	18	55
	SV-Besch.	3 418	-	125	.	.	287	436	217	134
358009 Frankenfeld	Unternehmen	23	-	1	4	1	4	3	1	2
	SV-Besch.	77	-	.	.	.	.	.	.	.
358010 Gilten	Unternehmen	52	-	3	4	-	8	8	1	2
	SV-Besch.	66	-	.	.	-	21	20	.	.
358011 Grethem	Unternehmen	24	-	2	2	-	3	3	1	2
	SV-Besch.	27	-	.	.	-	.	.	.	.
358012 Hademstorf	Unternehmen	21	-	-	-	-	7	6	1	1
	SV-Besch.	39	-	-	-	-	15	19	.	.
358013 Häuslingen	Unternehmen	21	-	3	2	-	6	3	1	1
	SV-Besch.	18	-	.	.	-	.	.	.	.
358014 Hodenhagen	Unternehmen	107	-	9	1	-	17	25	8	8
	SV-Besch.	1 117	-	.	.	-	29	67	32	47
358015 Lindwedel	Unternehmen	77	-	6	2	-	6	15	1	4
	SV-Besch.	102	-	.	.	-	10	24	.	.
358016 Munster,Stadt	Unternehmen	408	-	25	1	5	36	87	12	56
	SV-Besch.	2 153	-	363	.	.	185	227	144	104
358017 Neuenkirchen	Unternehmen	244	1	21	13	2	39	53	5	18
	SV-Besch.	940	.	280	4	.	123	239	15	87
358018 Rethem (Aller),Stadt	Unternehmen	99	-	9	1	2	17	18	-	5
	SV-Besch.	288	-	63	.	.	72	38	-	6
358019 Schneverdingen,Stadt	Unternehmen	746	-	36	27	1	107	160	13	71
	SV-Besch.	4 168	-	984	.	.	724	455	17	146
358020 Schwarmstedt	Unternehmen	255	-	18	-	2	22	60	6	18
	SV-Besch.	901	-	191	-	.	65	237	59	28
358021 Soltau,Stadt	Unternehmen	940	-	49	14	4	92	225	26	90
	SV-Besch.	7 841	-	1 091	137	110	290	2 481	294	408
358022 Walsrode,Stadt	Unternehmen	905	-	54	11	8	106	209	25	78
	SV-Besch.	5 688	-	516	.	47	806	966	208	206
358023 Wietendorf	Unternehmen	133	-	8	3	-	23	29	4	16
	SV-Besch.	559	-	41	.	-	59	43	.	149
358501 Osterheide,gemeindefreier Bezirk	Unternehmen	8	-	-	-	1	-	-	2	2
	SV-Besch.	16	-	-	-	.	-	-	.	.
359 Stade	Unternehmen	7 681	4	428	102	37	837	1 483	506	495
	SV-Besch.	43 146	.	8 054	.	546	4 666	8 015	4 602	1 186
359001 Agathenburg	Unternehmen	42	-	1	1	-	9	9	2	4
	SV-Besch.	74	-	.	.	-	10	22	.	.
359002 Ahlerstedt	Unternehmen	216	-	13	12	-	55	41	12	8
	SV-Besch.	648	-	.	.	-	269	69	.	.
359003 Apensen	Unternehmen	122	-	9	1	-	9	30	8	5
	SV-Besch.	807	-	363	.	-	54	151	6	.

kreisfreien Städten, Landkreisen und Gemeinden in Niedersachsen 2011

den Wirtschaftsabschnitten										Merkmal	Statistische Region Kreisfreie Stadt Landkreis Gemeinde Land
J Information u. Kommunikation	K Erbr. von Finanz- u. Versicher. Dienstl.	L Grundst. und Wohnungs- wesen	M Erbr. von freiberuffl., wissen. u. tech. Dienstl.	N Erbr. von sonst. wirtschaftl. Dienstl.	P Erziehung und Unterricht	Q Gesund- heits- u. Sozial- wesen	R Kunst, Unter- haltung u. Erholung	S Erbr.von sonst. Dienstl.	Anzahl		
-	-	8	-	4	-	-	-	2	Unternehmen	357056 Wohnste	
-	-	.	-	.	-	-	-	.	SV-Besch.		
14	22	100	91	35	14	38	12	25	Unternehmen	357057 Zeven,Stadt	
62	.	9	242	36	.	728	13	187	SV-Besch.		
172	95	453	513	277	92	361	126	255	Unternehmen	358 Heidekreis	
438	760	.	2 420	2 279	1 050	5 579	621	991	SV-Besch.		
3	1	5	5	2	2	4	1	1	Unternehmen	358001 Ahlden (Aller),Flecken	
.	.	.	.	.	.	.	.	.	SV-Besch.		
4	2	18	28	22	6	12	11	13	Unternehmen	358002 Bispingen	
.	.	.	40	288	6	99	192	55	SV-Besch.		
1	-	1	1	5	-	1	-	-	Unternehmen	358003 Böhme	
.	-	.	.	.	-	.	-	-	SV-Besch.		
7	3	12	22	11	4	13	2	15	Unternehmen	358004 Bomlitz	
.	.	6	.	95	236	.	.	56	SV-Besch.		
4	-	17	15	3	1	1	2	-	Unternehmen	358005 Buchholz (Aller)	
.	-	.	.	.	.	.	.	-	SV-Besch.		
1	-	5	-	2	-	1	2	1	Unternehmen	358006 Eickeloh	
.	-	.	-	.	-	.	.	.	SV-Besch.		
4	1	3	1	-	3	1	1	-	Unternehmen	358007 Essel	
.	.	.	.	-	.	.	.	-	SV-Besch.		
14	11	35	44	30	3	38	9	24	Unternehmen	358008 Bad Fallingbostel,Stadt	
.	47	3	46	317	.	1 615	20	162	SV-Besch.		
1	-	1	1	1	-	2	-	1	Unternehmen	358009 Frankenfeld	
.	-	.	.	.	-	.	-	.	SV-Besch.		
4	-	7	6	3	-	2	2	2	Unternehmen	358010 Gilten	
.	-	.	.	.	-	.	.	.	SV-Besch.		
2	-	-	3	2	-	1	3	-	Unternehmen	358011 Grethem	
.	-	-	.	.	-	.	.	-	SV-Besch.		
-	-	-	4	-	1	-	-	1	Unternehmen	358012 Hademstorf	
-	-	-	.	-	.	-	-	.	SV-Besch.		
-	-	2	1	2	-	-	-	-	Unternehmen	358013 Häuslingen	
-	-	.	.	.	-	-	-	-	SV-Besch.		
4	5	5	11	3	1	7	3	-	Unternehmen	358014 Hodenhagen	
.	.	.	11	.	.	178	.	-	SV-Besch.		
6	-	8	8	11	1	5	2	2	Unternehmen	358015 Lindwedel	
.	-	.	.	5	.	30	.	.	SV-Besch.		
9	9	41	33	13	8	37	10	26	Unternehmen	358016 Munster,Stadt	
.	21	39	239	51	136	203	18	188	SV-Besch.		
8	5	16	16	15	2	10	3	17	Unternehmen	358017 Neuenkirchen	
.	3	.	17	25	.	120	.	.	SV-Besch.		
4	3	11	9	6	2	8	-	4	Unternehmen	358018 Rethem (Aller),Stadt	
.	.	.	20	.	.	.	-	.	SV-Besch.		
31	7	65	77	45	18	39	12	37	Unternehmen	358019 Schneverdingen,Stadt	
30	19	28	125	1 016	102	368	.	105	SV-Besch.		
7	4	32	24	17	6	19	11	9	Unternehmen	358020 Schwarmstedt	
10	.	3	76	17	9	151	12	19	SV-Besch.		
31	27	87	89	38	10	86	30	42	Unternehmen	358021 Soltau,Stadt	
256	375	40	489	162	57	1 315	193	143	SV-Besch.		
21	15	77	102	34	21	69	21	54	Unternehmen	358022 Walsrode,Stadt	
74	270	.	394	224	455	1 177	87	165	SV-Besch.		
6	1	5	13	11	2	5	1	6	Unternehmen	358023 Wietendorf	
.	.	.	.	.	.	.	.	28	SV-Besch.		
-	1	-	-	1	1	-	-	-	Unternehmen	358501 Osterheide,gemeindefreier Bezirk	
-	.	-	-	.	.	-	-	-	SV-Besch.		
198	140	868	1 003	388	163	445	182	402	Unternehmen	359 Stade	
389	1 533	455	2 074	1 955	1 251	6 955	238	1 015	SV-Besch.		
3	1	5	3	1	-	1	-	2	Unternehmen	359001 Agathenburg	
.	.	.	.	.	-	.	-	.	SV-Besch.		
7	5	14	17	14	2	7	1	8	Unternehmen	359002 Ahlerstedt	
.	16	.	7	20	.	23	.	32	SV-Besch.		
4	3	11	16	9	4	6	1	6	Unternehmen	359003 Apensen	
.	.	.	40	.	.	.	.	10	SV-Besch.		

1. Unternehmen und sozialversicherungspflichtig Beschäftigte nach Wirtschaftsabschnitten, Statistischen Regionen,

Statistische Region Kreisfreie Stadt Landkreis Gemeinde Land	Merkmal	Insgesamt	davon in							
			B Bergbau u. Gewinn. v. Steinen u. Erden	C Verarb. Gewerbe	D Energie- ver- sorgung	E Wasservers; Abw., Abf. u. Bes. v. Um- weltverschm.	F Bau- gewerbe	G Handel; Instand- halt. u. Rep. v. Kfz	H Verkehr und Lagerei	I Gast- gewerbe
			Anzahl							
359004 Balje	Unternehmen	51	-	7	4	-	7	9	3	4
	SV-Besch.	94	-	.	.	-	.	.	3	.
359005 Bargstedt	Unternehmen	76	-	1	5	-	18	13	1	5
	SV-Besch.	246	-	.	.	-	.	41	.	.
359006 Beckdorf	Unternehmen	64	-	-	-	-	17	9	4	1
	SV-Besch.	138	-	-	-	-	48	.	.	.
359007 Bliedersdorf	Unternehmen	57	-	6	1	-	6	10	2	5
	SV-Besch.	87	-	.	.	-	11	15	.	13
359008 Brest	Unternehmen	25	-	1	1	1	2	9	-	-
	SV-Besch.	44	-	.	.	.	.	25	-	-
359009 Burweg	Unternehmen	26	-	1	-	-	2	7	-	1
	SV-Besch.	69	-	.	.	-	.	.	-	.
359010 Buxtehude,Stadt	Unternehmen	1 631	2	87	9	4	121	317	73	105
	SV-Besch.	10 551	.	2 179	.	21	481	2 082	2 440	368
359011 Deinste	Unternehmen	66	-	2	6	-	8	11	4	4
	SV-Besch.	113	-	.	.	-	31	8	.	39
359012 Dollern	Unternehmen	91	-	7	1	1	9	22	2	4
	SV-Besch.	548	-	29	.	.	33	347	.	.
359013 Drochtersen	Unternehmen	406	-	22	6	1	54	62	72	20
	SV-Besch.	1 750	-	361	.	.	298	339	295	19
359014 Düdenbüttel	Unternehmen	35	-	4	-	-	6	8	3	1
	SV-Besch.	42	-	.	.	-	.	.	.	.
359015 Engelschoff	Unternehmen	13	-	3	-	-	1	1	1	-
	SV-Besch.	16	-	.	.	-	.	.	.	-
359016 Estorf	Unternehmen	31	-	1	1	-	6	8	-	4
	SV-Besch.	31	-	.	.	-	13	.	-	.
359017 Fredenbeck	Unternehmen	185	-	9	6	2	27	40	2	10
	SV-Besch.	502	-	.	.	.	126	119	.	22
359018 Freiburg (Elbe),Flecken	Unternehmen	65	-	7	-	-	9	14	4	6
	SV-Besch.	272	-	12	-	-	118	59	.	.
359019 Großenwörden	Unternehmen	17	-	-	-	-	5	5	1	1
	SV-Besch.	55	-	-	-	-	23	10	.	.
359020 Grünendeich	Unternehmen	76	-	2	1	-	7	18	4	10
	SV-Besch.	158	-	.	.	-	66	.	.	16
359021 Guderhandviertel	Unternehmen	49	-	4	-	-	7	16	1	2
	SV-Besch.	379	-	30	-	-	40	44	.	.
359022 Hammah	Unternehmen	77	-	4	2	-	14	10	5	5
	SV-Besch.	316	-	.	.	-	37	35	38	.
359023 Harsefeld,Flecken	Unternehmen	498	-	26	6	6	70	116	19	26
	SV-Besch.	2 330	-	269	.	.	682	376	218	49
359024 Heinbockel	Unternehmen	46	1	1	-	-	11	9	3	5
	SV-Besch.	86	.	.	-	-	15	12	.	11
359025 Himmelpforten	Unternehmen	146	-	3	1	4	20	30	7	9
	SV-Besch.	631	-	.	.	126	154	147	32	14
359026 Hollern-Twielenfleth	Unternehmen	134	-	14	1	1	16	26	7	9
	SV-Besch.	626	-	32	.	.	53	361	.	21
359027 Horneburg,Flecken	Unternehmen	211	-	17	3	-	25	40	11	13
	SV-Besch.	823	-	139	.	-	188	212	103	7
359028 Jork	Unternehmen	559	-	20	3	-	44	118	87	40
	SV-Besch.	1 535	-	61	.	-	173	494	298	76
359029 Kranenburg	Unternehmen	22	-	1	1	-	5	6	-	-
	SV-Besch.	9	-	.	.	-	.	.	-	-
359030 Krummendeich	Unternehmen	10	-	-	2	-	-	3	-	3
	SV-Besch.	.	-	-	.	-	-	.	-	.
359031 Kutenholz	Unternehmen	117	-	9	3	-	26	17	2	5
	SV-Besch.	578	-	264	.	-	98	37	.	3
359032 Mittelnkirchen	Unternehmen	32	-	1	-	-	2	12	1	2
	SV-Besch.	72	-	.	.	-	.	61	.	.
359033 Neuenkirchen	Unternehmen	22	-	3	-	-	4	5	1	-
	SV-Besch.	17	-	8	-	-	.	.	.	-
359034 Nottensdorf	Unternehmen	60	-	4	2	1	6	13	2	3
	SV-Besch.	257	-	31	.	.	36	51	.	.



kreisfreien Städten, Landkreisen und Gemeinden in Niedersachsen 2011

den Wirtschaftsabschnitten										Merkmal	Statistische Region Kreisfreie Stadt Landkreis Gemeinde Land
J Information u. Kommunikation	K Erbr. von Finanz- u. Versicher. Dienstl.	L Grundst. und Wohnungs- wesen	M Erbr. von freiberufl., wissen. u. tech. Dienstl.	N Erbr. von sonst. wirtschaftl. Dienstl.	P Erziehung und Unterricht	Q Gesund- heits- u. Sozial- wesen	R Kunst, Unter- haltung u. Erholung	S Erbr. von sonst. Dienstl.	Anzahl		
1	-	1	5	3	-	-	-	7	Unternehmen	359004 Balje	
.	.	.	.	.	.	.	.	13	SV-Besch.		
1	1	7	6	9	-	5	-	4	Unternehmen	359005 Bargstedt	
.	.	.	.	.	.	.	.	.	SV-Besch.		
-	-	5	11	4	3	2	3	5	Unternehmen	359006 Beckdorf	
.	.	.	.	.	.	.	.	.	SV-Besch.		
2	-	6	6	8	1	1	-	3	Unternehmen	359007 Bliedersdorf	
.	.	.	.	21	.	.	.	.	SV-Besch.		
2	-	3	1	2	-	1	-	2	Unternehmen	359008 Brest	
.	.	.	.	.	.	.	.	.	SV-Besch.		
-	2	3	5	1	1	2	-	1	Unternehmen	359009 Burweg	
.	.	.	.	.	.	.	.	.	SV-Besch.		
55	35	184	277	83	51	104	40	84	Unternehmen	359010 Buxtehude,Stadt	
134	48	74	414	279	688	967	70	205	SV-Besch.		
-	-	7	11	4	3	1	4	1	Unternehmen	359011 Deinste	
.	.	.	.	.	.	.	.	.	SV-Besch.		
3	-	17	11	5	1	4	2	2	Unternehmen	359012 Dollern	
.	.	.	28	.	.	.	.	.	SV-Besch.		
6	9	44	32	34	1	16	8	19	Unternehmen	359013 Drochtersen	
.	75	6	99	57	.	163	.	28	SV-Besch.		
1	-	6	4	-	-	1	-	1	Unternehmen	359014 Düdenbüttel	
.	.	.	.	.	.	.	.	.	SV-Besch.		
-	-	1	2	2	-	-	1	1	Unternehmen	359015 Engelschoff	
.	.	.	.	.	.	.	.	.	SV-Besch.		
1	2	2	2	1	-	2	1	-	Unternehmen	359016 Estorf	
.	.	.	.	.	.	.	.	.	SV-Besch.		
2	4	18	22	10	3	11	8	11	Unternehmen	359017 Fredenbeck	
.	.	4	10	5	.	.	.	31	SV-Besch.		
-	1	4	4	1	3	6	-	6	Unternehmen	359018 Freiburg (Elbe),Flecken	
.	.	.	.	.	.	61	-	8	SV-Besch.		
-	-	1	3	-	-	-	-	1	Unternehmen	359019 Großenwörden	
.	.	.	.	.	.	.	.	.	SV-Besch.		
4	2	8	11	2	-	2	4	1	Unternehmen	359020 Grünendeich	
.	.	.	5	.	.	.	.	.	SV-Besch.		
1	1	2	7	-	1	4	1	2	Unternehmen	359021 Guderhandviertel	
.	.	.	.	.	.	.	.	.	SV-Besch.		
2	1	7	10	6	3	2	2	4	Unternehmen	359022 Hammah	
.	.	.	18	.	.	.	.	.	SV-Besch.		
6	9	66	57	24	12	26	9	20	Unternehmen	359023 Harsefeld,Flecken	
.	.	113	129	50	.	185	.	51	SV-Besch.		
-	1	2	6	4	1	1	1	-	Unternehmen	359024 Heinbockel	
.	.	.	20	.	.	.	.	-	SV-Besch.		
3	4	17	19	7	1	11	2	8	Unternehmen	359025 Himmelpforten	
.	.	.	19	.	.	64	.	27	SV-Besch.		
3	1	16	17	7	2	3	5	6	Unternehmen	359026 Hollern-Twielenfleth	
.	.	8	30	21	.	.	.	16	SV-Besch.		
10	4	23	21	11	2	13	5	13	Unternehmen	359027 Horneburg,Flecken	
.	.	3	34	17	.	94	.	11	SV-Besch.		
18	11	57	74	21	4	22	17	23	Unternehmen	359028 Jork	
31	35	13	160	39	.	98	.	34	SV-Besch.		
1	-	-	2	1	-	-	3	2	Unternehmen	359029 Kranenburg	
.	.	.	.	.	.	.	.	.	SV-Besch.		
-	-	-	1	-	-	-	1	-	Unternehmen	359030 Krummendeich	
.	.	.	.	.	.	.	.	.	SV-Besch.		
4	3	10	16	6	-	6	-	10	Unternehmen	359031 Kutenholz	
.	.	.	.	.	.	138	-	.	SV-Besch.		
2	-	3	6	1	-	-	-	2	Unternehmen	359032 Mittelnkirchen	
.	.	.	.	.	.	.	.	.	SV-Besch.		
-	-	2	4	-	-	1	2	-	Unternehmen	359033 Neuenkirchen	
.	.	.	.	.	.	.	.	-	SV-Besch.		
4	-	7	6	1	3	5	3	-	Unternehmen	359034 Nottensdorf	
.	.	.	.	.	.	104	.	-	SV-Besch.		

1. Unternehmen und sozialversicherungspflichtig Beschäftigte nach Wirtschaftsabschnitten, Statistischen Regionen,

Statistische Region Kreisfreie Stadt Landkreis Gemeinde Land	Merkmal	Insgesamt	davon in							
			B Bergbau u. Gewinn. v. Steinen u. Erden	C Verarb. Gewerbe	D Energie- ver- sorgung	E Wasservers; Abw., Abf. u. Bes. v. Um- weltverschm.	F Bau- gewerbe	G Handel; Instand- halt. u. Rep. v. Kfz	H Verkehr und Lagerei	I Gast- gewerbe
			Anzahl							
359035 Oederquart	Unternehmen	34	-	2	10	-	1	9	1	1
	SV-Besch.	.	-	.	.	-	.	17	.	.
359036 Oldendorf	Unternehmen	100	-	4	3	-	9	8	31	5
	SV-Besch.	200	-	18	.	-	37	50	.	.
359037 Sauensiek	Unternehmen	85	-	10	2	-	17	16	6	4
	SV-Besch.	230	-	58	.	-	65	.	.	.
359038 Stade,Hansestadt	Unternehmen	1 961	1	106	7	13	169	346	92	149
	SV-Besch.	17 703	.	3 808	.	83	1 163	2 577	732	362
359039 Steinkirchen	Unternehmen	100	-	7	-	-	3	20	20	7
	SV-Besch.	398	-	35	-	-	.	63	.	43
359040 Wischhafen	Unternehmen	123	-	9	1	3	10	20	12	9
	SV-Besch.	657	-	36	.	.	79	47	105	43
360 Uelzen	Unternehmen	3 345	1	230	73	7	371	729	91	291
	SV-Besch.	20 629	.	2 690	112	.	1 900	4 299	890	856
360001 Altenmedingen	Unternehmen	49	-	3	-	-	8	6	1	9
	SV-Besch.	68	-	.	-	-	26	3	.	11
360002 Bad Bevensen,Stadt	Unternehmen	456	-	27	4	-	45	99	6	75
	SV-Besch.	3 599	-	359	.	-	279	290	22	472
360003 Barum	Unternehmen	26	-	1	1	-	1	7	2	2
	SV-Besch.	28	-	.	.	-	.	8	.	.
360004 Bienenbüttel	Unternehmen	214	-	8	2	1	32	42	14	14
	SV-Besch.	585	-	79	.	.	55	131	.	17
360005 Bad Bodenteich,Flecken	Unternehmen	127	-	11	1	-	18	29	5	18
	SV-Besch.	788	-	198	.	-	203	65	.	25
360006 Ebstorf,Klosterflecken	Unternehmen	179	-	16	4	-	25	45	3	12
	SV-Besch.	747	-	143	.	-	113	251	.	10
360007 Eimke	Unternehmen	41	-	3	3	-	5	8	1	3
	SV-Besch.	79	-	5	-	-	13	16	.	.
360008 Emmendorf	Unternehmen	24	-	1	2	-	3	6	1	1
	SV-Besch.	42	-	.	.	-	.	.	.	.
360009 Gerdau	Unternehmen	66	-	10	4	-	7	13	3	1
	SV-Besch.	305	-	185	.	-	13	24	.	.
360010 Hanstedt	Unternehmen	30	-	3	-	-	3	6	1	-
	SV-Besch.	247	-	.	-	-	.	.	.	-
360011 Himmerberg	Unternehmen	66	-	4	3	-	9	15	4	7
	SV-Besch.	141	-	.	.	-	28	27	39	.
360012 Jelmstorf	Unternehmen	19	-	1	-	-	1	4	-	1
	SV-Besch.	20	-	.	-	-	.	13	-	.
360013 Lüder	Unternehmen	27	-	6	1	-	5	4	-	2
	SV-Besch.	309	-	232	.	-	.	.	-	.
360014 Natendorf	Unternehmen	33	-	3	5	-	6	3	1	3
	SV-Besch.	32	-	.	.	-	6	.	.	.
360015 Oetzen	Unternehmen	42	-	2	2	-	7	10	-	3
	SV-Besch.	84	-	.	.	-	14	.	-	.
360016 Rätzlingen	Unternehmen	18	-	2	2	-	2	3	-	2
	SV-Besch.	15	-	.	.	-	.	.	-	.
360017 Römstedt	Unternehmen	21	-	2	1	-	4	2	1	1
	SV-Besch.	96	-	.	.	-	.	.	.	.
360018 Rosche	Unternehmen	68	1	9	2	1	13	10	4	4
	SV-Besch.	301	.	109	.	.	28	28	17	.
360019 Schwienau	Unternehmen	26	-	3	4	-	4	4	2	3
	SV-Besch.	48	-	.	.	-	.	.	.	.
360020 Soltendieck	Unternehmen	26	-	4	1	-	3	3	-	2
	SV-Besch.	94	-	20	.	-	.	.	-	.
360022 Stoetze	Unternehmen	31	-	6	8	-	1	5	1	2
	SV-Besch.	74	-	.	.	-	.	.	.	.
360023 Suderburg	Unternehmen	154	-	9	7	-	18	30	4	12
	SV-Besch.	532	-	187	.	-	81	71	.	12
360024 Suhlendorf	Unternehmen	87	-	5	4	1	13	17	4	4
	SV-Besch.	384	-	.	.	.	64	156	.	.
360025 Uelzen,Stadt	Unternehmen	1 221	-	68	6	4	100	279	27	87
	SV-Besch.	11 170	-	888	.	.	648	2 746	687	260

kreisfreien Städten, Landkreisen und Gemeinden in Niedersachsen 2011

den Wirtschaftsabschnitten										Merkmal	Statistische Region Kreisfreie Stadt Landkreis Gemeinde Land
J Information u. Kommunikation	K Erbr. von Finanz- u. Versicher. Dienstl.	L Grundst. und Wohnungswesen	M Erbr. von freiberufl., wissen. u. tech. Dienstl.	N Erbr. von sonst. wirtschaftl. Dienstl.	P Erziehung und Unterricht	Q Gesundheits- u. Sozialwesen	R Kunst, Unterhaltung u. Erholung	S Erbr. von sonst. Dienstl.	Anzahl		
1	-	2	3	1	1	-	-	2	Unternehmen	359035 Oederquart	
.	.	.	.	.	.	.	.	.	SV-Besch.		
-	1	5	12	2	-	5	5	10	Unternehmen	359036 Oldendorf	
.	.	.	14	.	-	26	4	10	SV-Besch.		
2	1	10	6	6	1	-	1	3	Unternehmen	359037 Sauensiek	
.	.	.	.	27	.	.	.	.	SV-Besch.		
44	34	276	263	89	52	161	41	118	Unternehmen	359038 Stade,Hansestadt	
180	1 102	192	877	1 000	408	4 576	93	457	SV-Besch.		
2	2	3	10	4	3	6	8	5	Unternehmen	359039 Steinkirchen	
.	.	.	11	.	.	40	.	10	SV-Besch.		
3	2	13	14	4	4	7	3	9	Unternehmen	359040 Wischhafen	
.	.	15	79	.	.	28	.	.	SV-Besch.		
64	65	266	329	169	75	287	77	220	Unternehmen	360 Uelzen	
285	977	86	711	986	400	5 552	52	796	SV-Besch.		
2	1	2	4	6	-	2	2	3	Unternehmen	360001 Altenmedingen	
.	.	.	.	.	.	.	.	.	SV-Besch.		
5	7	39	38	14	9	47	10	31	Unternehmen	360002 Bad Bevensen,Stadt	
.	7	19	73	61	8	1 818	15	173	SV-Besch.		
1	-	-	3	5	1	-	-	2	Unternehmen	360003 Barum	
.	.	.	.	.	.	.	.	.	SV-Besch.		
6	4	22	17	15	5	16	4	12	Unternehmen	360004 Bienenbüttel	
.	10	.	14	.	.	206	.	34	SV-Besch.		
2	4	4	8	3	2	11	4	7	Unternehmen	360005 Bad Bodenteich,Flecken	
.	.	.	6	.	.	227	.	.	SV-Besch.		
2	4	11	16	9	5	14	3	10	Unternehmen	360006 Ebstorf,Klosterflecken	
.	6	.	17	.	.	150	.	12	SV-Besch.		
2	1	1	9	1	2	1	1	-	Unternehmen	360007 Eimke	
.	.	.	.	.	.	.	.	-	SV-Besch.		
-	-	3	1	2	1	1	-	2	Unternehmen	360008 Emmendorf	
.	.	.	.	.	.	.	.	.	SV-Besch.		
-	-	8	9	6	-	2	-	3	Unternehmen	360009 Gerdau	
.	.	.	.	.	.	.	.	.	SV-Besch.		
1	-	1	5	6	1	2	1	-	Unternehmen	360010 Hanstedt	
.	.	.	.	6	.	.	.	-	SV-Besch.		
3	2	1	5	2	3	2	3	3	Unternehmen	360011 Himbergen	
.	.	.	.	.	.	.	.	.	SV-Besch.		
-	-	5	4	1	-	1	-	1	Unternehmen	360012 Jelmstorf	
.	.	.	.	.	.	.	.	.	SV-Besch.		
-	-	2	2	1	1	2	1	-	Unternehmen	360013 Lüder	
.	.	.	.	.	.	.	.	-	SV-Besch.		
-	-	4	1	2	2	2	-	1	Unternehmen	360014 Natendorf	
.	.	.	.	.	.	.	.	.	SV-Besch.		
1	1	5	2	8	1	-	-	-	Unternehmen	360015 Oetzen	
.	.	.	.	.	.	.	.	-	SV-Besch.		
-	-	3	1	-	-	-	-	3	Unternehmen	360016 Rätzlingen	
.	.	.	.	.	.	.	.	.	SV-Besch.		
-	-	2	2	-	1	1	-	4	Unternehmen	360017 Römstedt	
.	.	.	.	.	.	.	.	.	SV-Besch.		
-	2	5	5	-	-	8	2	2	Unternehmen	360018 Rosche	
.	.	.	.	.	.	91	.	.	SV-Besch.		
-	1	3	-	-	1	-	-	1	Unternehmen	360019 Schwienau	
.	.	.	.	.	.	.	.	.	SV-Besch.		
-	-	2	4	5	2	-	-	-	Unternehmen	360020 Soltendieck	
.	.	.	.	.	.	.	.	-	SV-Besch.		
1	1	1	3	-	-	1	-	1	Unternehmen	360022 Stoetze	
.	.	.	.	.	.	.	.	.	SV-Besch.		
4	1	11	22	6	5	10	3	12	Unternehmen	360023 Suderburg	
.	.	.	20	.	.	65	.	.	SV-Besch.		
2	1	8	10	6	2	3	3	4	Unternehmen	360024 Suhlendorf	
.	.	.	3	.	.	.	.	.	SV-Besch.		
26	33	107	135	57	25	142	27	98	Unternehmen	360025 Uelzen,Stadt	
246	933	58	522	819	219	2 583	25	428	SV-Besch.		

1. Unternehmen und sozialversicherungspflichtig Beschäftigte nach Wirtschaftsabschnitten, Statistischen Regionen,

Statistische Region Kreisfreie Stadt Landkreis Gemeinde Land	Merkmal	Insgesamt	davon in								
			B Bergbau u. Gewinn- v. Steinen u. Erden	C Verarb. Gewerbe	D Energie- ver- sorgung	E Wasservers; Abw., Abf. u. Bes. v. Um- weltverschm.	F Bau- gewerbe	G Handel; Instand- halt. u. Rep. v. Kfz	H Verkehr und Lagerei	I Gast- gewerbe	
			Anzahl								
360026 Weste	Unternehmen	20	-	5	-	-	-	3	5	-	1
	SV-Besch.	81	-	.	-	-	-	.	.	-	.
360029 Wriedel	Unternehmen	71	-	4	2	-	-	8	15	4	5
	SV-Besch.	112	-	.	.	-	-	17	42	.	.
360030 Wrestedt	Unternehmen	203	-	14	4	-	-	27	59	2	17
	SV-Besch.	648	-	121	.	-	-	98	150	.	8
361 Verden	Unternehmen	5 606	1	404	81	13	691	1 129	220	320	
	SV-Besch.	34 664	.	9 875	261	.	3 167	7 847	1 578	753	
361001 Achim,Stadt	Unternehmen	1 359	-	96	12	2	167	303	43	79	
	SV-Besch.	8 317	-	1 872	.	.	900	2 529	285	222	
361002 Blender	Unternehmen	112	-	9	5	1	24	20	4	5	
	SV-Besch.	283	-	42	.	.	102	16	.	14	
361003 Dörverden	Unternehmen	287	-	27	4	1	39	63	15	14	
	SV-Besch.	1 030	-	377	.	.	100	123	63	22	
361004 Emtinghausen	Unternehmen	62	-	3	4	-	12	13	8	4	
	SV-Besch.	146	-	.	.	-	41	56	30	.	
361005 Kirchlinteln	Unternehmen	345	-	28	12	2	54	57	20	20	
	SV-Besch.	1 042	-	262	.	.	130	59	207	31	
361006 Langwedel,Flecken	Unternehmen	457	-	39	3	-	64	91	9	20	
	SV-Besch.	1 807	-	229	.	-	296	342	27	35	
361008 Ottersberg,Flecken	Unternehmen	580	-	35	7	-	54	127	30	31	
	SV-Besch.	3 695	-	608	-	-	284	1 747	121	63	
361009 Oyten	Unternehmen	642	-	45	6	1	54	136	36	34	
	SV-Besch.	3 196	-	551	.	.	198	1 075	145	33	
361010 Riede	Unternehmen	98	-	11	1	-	16	24	1	4	
	SV-Besch.	189	-	.	.	-	50	33	.	.	
361012 Verden (Aller),Stadt	Unternehmen	1 336	1	85	17	4	167	222	43	86	
	SV-Besch.	13 777	.	5 482	.	.	968	1 510	600	301	
361013 Thedinghausen	Unternehmen	328	-	26	10	2	40	73	11	23	
	SV-Besch.	1 182	-	414	.	.	98	357	86	18	
<b>4 Statistische Region Weser-Ems</b>	<b>Unternehmen</b>	<b>102 291</b>	<b>156</b>	<b>6 973</b>	<b>3 695</b>	<b>342</b>	<b>10 882</b>	<b>21 309</b>	<b>3 983</b>	<b>8 139</b>	
	<b>SV-Besch.</b>	<b>721 561</b>	<b>2 551</b>	<b>178 772</b>	<b>6 332</b>	<b>5 310</b>	<b>65 034</b>	<b>124 556</b>	<b>43 262</b>	<b>20 237</b>	
401 Delmenhorst,Stadt	Unternehmen	2 556	-	148	10	6	285	575	102	167	
	SV-Besch.	12 584	-	2 150	.	.	1 030	2 435	581	270	
402 Emden,Stadt	Unternehmen	1 710	-	119	33	3	148	314	117	143	
	SV-Besch.	15 500	-	3 017	.	.	1 118	1 881	3 021	502	
403 Oldenburg,Stadt	Unternehmen	7 252	1	318	129	23	503	1 338	159	462	
	SV-Besch.	70 321	.	4 565	.	238	3 355	10 693	2 411	1 817	
404 Osnabrück,Stadt	Unternehmen	7 170	2	381	69	13	509	1 400	238	452	
	SV-Besch.	92 895	-	16 930	.	171	4 286	17 825	8 614	1 609	
405 Wilhelmshaven,Stadt	Unternehmen	2 537	-	141	11	9	239	499	72	231	
	SV-Besch.	19 866	-	3 339	.	535	1 475	2 423	1 820	619	
451 Ammerland	Unternehmen	5 520	8	386	108	20	665	1 271	164	341	
	SV-Besch.	29 957	6	7 100	23	179	3 395	7 935	1 505	1 298	
451001 Apen	Unternehmen	389	-	35	8	2	52	99	10	26	
	SV-Besch.	1 820	-	761	.	.	347	351	15	31	
451002 Bad Zwischenahn	Unternehmen	1 447	3	70	16	3	127	344	40	141	
	SV-Besch.	6 958	.	1 248	.	.	571	1 214	325	815	
451004 Edeweicht	Unternehmen	878	2	79	13	1	117	203	17	33	
	SV-Besch.	3 852	.	1 421	.	.	557	852	119	48	
451005 Rastede	Unternehmen	1 023	2	80	17	7	149	226	25	44	
	SV-Besch.	6 362	-	1 427	.	142	748	2 686	163	160	
451007 Westerstede,Stadt	Unternehmen	1 047	1	67	33	6	110	237	46	59	
	SV-Besch.	6 685	.	1 173	.	10	696	1 224	561	175	
451008 Wiefelstede	Unternehmen	736	-	55	21	1	110	162	26	38	
	SV-Besch.	4 280	-	1 070	6	.	476	1 608	322	69	
452 Aurich	Unternehmen	7 657	8	360	496	16	738	1 465	219	1 231	
	SV-Besch.	37 013	11	7 133	243	286	5 192	6 683	1 259	2 514	
452001 Aurich (Ostfriesland),Stadt	Unternehmen	1 787	2	101	189	2	123	361	58	122	
	SV-Besch.	13 977	.	3 899	6	.	494	2 589	276	386	
452002 Baltrum	Unternehmen	124	-	-	-	-	-	13	4	83	
	SV-Besch.	85	-	-	-	-	-	19	.	50	

kreisfreien Städten, Landkreisen und Gemeinden in Niedersachsen 2011

den Wirtschaftsabschnitten										Merkmal	Statistische Region Kreisfreie Stadt Landkreis Gemeinde Land
J	K	L	M	N	P	Q	R	S			
Information u. Kommunikation	Erbr. von Finanz- u. Versicher. Dienstl.	Grundst. und Wohnungswesen	Erbr. von freiberufl., wissen. u. tech. Dienstl.	Erbr. von sonst. wirtschaftl. Dienstl.	Erziehung und Unterricht	Gesundheits- u. Sozialwesen	Kunst, Unterhaltung u. Erholung	Erbr. von sonst. Dienstl.	Anzahl		
-	-	1	1	1	1	2	-	-	Unternehmen	360026 Weste	
-	-	.	.	.	.	.	-	-	SV-Besch.		
2	1	4	6	5	2	6	3	4	Unternehmen	360029 Wriedel	
.	.	.	.	.	.	13	.	.	SV-Besch.		
4	1	11	16	8	3	11	10	16	Unternehmen	360030 Wrestedt	
.	.	.	14	18	.	.	.	.	SV-Besch.		
165	109	587	720	276	95	357	144	294	Unternehmen	361 Verden	
533	804	359	1 614	1 776	258	4 580	200	872	SV-Besch.		
40	38	156	168	53	22	89	28	63	Unternehmen	361001 Achim,Stadt	
214	43	101	576	364	41	857	46	114	SV-Besch.		
1	1	6	13	9	2	7	1	4	Unternehmen	361002 Blender	
.	.	.	.	25	.	49	.	.	SV-Besch.		
11	4	26	23	16	2	19	11	12	Unternehmen	361003 Dörverden	
21	6	.	16	34	.	222	24	20	SV-Besch.		
1	1	1	5	4	1	1	-	4	Unternehmen	361004 Emtinghausen	
.	.	.	.	.	.	.	-	.	SV-Besch.		
8	5	26	32	28	5	20	8	20	Unternehmen	361005 Kirchlinteln	
.	5	.	8	114	.	191	.	16	SV-Besch.		
15	11	49	65	17	7	25	15	27	Unternehmen	361006 Langwedel,Flecken	
8	15	16	40	48	.	687	5	59	SV-Besch.		
18	7	55	80	26	10	40	25	35	Unternehmen	361008 Ottersberg,Flecken	
11	18	.	111	59	100	274	13	96	SV-Besch.		
24	7	75	100	33	8	39	14	30	Unternehmen	361009 Oyten	
27	38	6	171	311	.	521	30	66	SV-Besch.		
3	2	13	9	1	1	4	1	7	Unternehmen	361010 Riede	
.	.	.	10	.	.	.	.	18	SV-Besch.		
38	28	145	180	73	26	101	38	82	Unternehmen	361012 Verden (Aller),Stadt	
244	670	62	582	810	74	1 701	76	444	SV-Besch.		
6	5	35	45	16	11	12	3	10	Unternehmen	361013 Thedinghausen	
.	4	.	86	7	20	52	.	30	SV-Besch.		
<b>2 030</b>	<b>2 133</b>	<b>10 917</b>	<b>10 992</b>	<b>4 890</b>	<b>1 974</b>	<b>6 677</b>	<b>2 006</b>	<b>5 193</b>	<b>Unternehmen</b>	<b>4 Statistische Region Weser-Ems</b>	
<b>9 679</b>	<b>19 154</b>	<b>3 642</b>	<b>34 910</b>	<b>55 172</b>	<b>19 823</b>	<b>107 950</b>	<b>4 964</b>	<b>20 213</b>	<b>SV-Besch.</b>		
46	51	250	296	151	50	203	66	150	Unternehmen	401 Delmenhorst,Stadt	
168	157	.	827	794	337	2 818	205	534	SV-Besch.		
25	44	157	193	93	32	140	43	106	Unternehmen	402 Emden,Stadt	
.	297	156	661	1 023	790	2 026	110	604	SV-Besch.		
259	173	747	1 364	363	203	647	194	369	Unternehmen	403 Oldenburg,Stadt	
4 006	5 649	568	6 788	5 139	3 399	14 121	1 017	3 342	SV-Besch.		
258	177	749	1 137	368	183	589	176	469	Unternehmen	404 Osnabrück,Stadt	
1 310	1 908	374	4 589	10 772	4 099	15 236	868	3 337	SV-Besch.		
63	51	259	294	132	66	238	57	175	Unternehmen	405 Wilhelmshaven,Stadt	
566	370	.	960	1 193	801	4 612	319	338	SV-Besch.		
127	102	665	610	306	98	313	103	233	Unternehmen	451 Ammerland	
196	267	186	1 234	952	509	4 416	106	650	SV-Besch.		
6	8	33	31	28	9	20	5	17	Unternehmen	451001 Apen	
20	16	.	41	53	25	82	.	67	SV-Besch.		
40	18	195	172	73	27	88	33	57	Unternehmen	451002 Bad Zwischenahn	
44	28	72	297	172	160	1 785	23	192	SV-Besch.		
22	16	108	102	61	19	37	9	39	Unternehmen	451004 Edewecht	
38	18	.	173	213	.	239	19	131	SV-Besch.		
22	17	129	119	57	20	48	22	39	Unternehmen	451005 Rastede	
34	62	40	203	188	140	277	.	64	SV-Besch.		
18	31	115	109	50	18	82	15	50	Unternehmen	451007 Westerstede,Stadt	
43	121	48	382	200	123	1 774	14	134	SV-Besch.		
19	12	85	77	37	5	38	19	31	Unternehmen	451008 Wiefelstede	
17	22	11	138	126	.	259	35	62	SV-Besch.		
90	151	732	621	332	117	502	127	452	Unternehmen	452 Aurich	
390	1 015	243	1 612	2 613	554	5 889	196	1 180	SV-Besch.		
22	51	161	203	66	37	151	29	109	Unternehmen	452001 Aurich (Ostfriesland),Stadt	
152	718	43	886	829	293	2 865	103	387	SV-Besch.		
-	-	8	1	5	-	2	2	6	Unternehmen	452002 Baltrum	
-	-	.	.	.	-	.	.	4	SV-Besch.		

1. Unternehmen und sozialversicherungspflichtig Beschäftigte nach Wirtschaftsabschnitten, Statistischen Regionen,

Statistische Region Kreisfreie Stadt Landkreis Gemeinde Land	Merkmal	Insgesamt	davon in							
			B Bergbau u. Gewinn- u. Erden	C Verarb. Gewerbe	D Energie- ver- sorgung	E Wasservers; Abw., Abf. u. Bes. v. Um- weltverschm.	F Bau- gewerbe	G Handel; Instand- halt. u. Rep. v. Kfz	H Verkehr und Lagerei	I Gast- gewerbe
			Anzahl							
452003 Berumbur	Unternehmen	49	-	1	5	-	9	9	1	3
	SV-Besch.	172	-	.	.	-	.	6	.	.
452006 Großefehn	Unternehmen	528	-	31	24	2	75	134	14	37
	SV-Besch.	2 658	-	207	.	.	390	631	81	75
452007 Großheide	Unternehmen	189	1	3	6	-	39	46	11	11
	SV-Besch.	635	.	.	3	-	188	163	89	9
452008 Hage,Flecken	Unternehmen	229	-	10	1	1	31	35	1	23
	SV-Besch.	571	-	.	.	.	132	62	.	44
452009 Hagermarsch	Unternehmen	16	-	-	5	-	1	4	-	1
	SV-Besch.	13	-	-	.	-	.	.	-	.
452010 Halbmond	Unternehmen	14	-	-	1	-	1	3	-	3
	SV-Besch.	26	-	-	.	-	.	.	-	.
452011 Hinte	Unternehmen	144	-	5	19	2	15	22	7	14
	SV-Besch.	368	-	.	.	.	62	69	.	32
452012 Ihlow	Unternehmen	382	-	45	31	1	56	67	13	17
	SV-Besch.	1 480	-	372	6	.	300	195	82	10
452013 Juist,Inselgemeinde	Unternehmen	311	-	3	1	1	8	38	8	185
	SV-Besch.	527	-	.	.	.	24	42	23	383
452014 Krummhörn	Unternehmen	483	-	11	76	-	39	90	11	80
	SV-Besch.	1 535	-	455	5	-	156	248	42	197
452015 Leezdorf	Unternehmen	34	-	1	2	-	10	4	1	2
	SV-Besch.	60	-	.	.	-	.	.	.	.
452016 Lütetsburg	Unternehmen	38	-	-	11	-	4	6	-	3
	SV-Besch.	72	-	-	.	-	29	22	-	.
452017 Marienhafe,Flecken	Unternehmen	110	-	1	1	-	8	32	1	11
	SV-Besch.	463	-	.	.	-	16	238	.	13
452019 Norden,Stadt	Unternehmen	1 099	-	53	47	1	86	185	31	191
	SV-Besch.	5 412	-	926	.	.	646	866	228	452
452020 Norderney,Stadt	Unternehmen	717	-	12	2	-	35	109	18	327
	SV-Besch.	2 047	-	59	.	-	220	225	270	680
452021 Osteel	Unternehmen	38	-	2	7	-	8	8	-	3
	SV-Besch.	93	-	.	.	-	25	.	-	.
452022 Rechtsupweg	Unternehmen	50	-	3	-	-	9	11	4	2
	SV-Besch.	153	-	.	-	-	66	29	.	.
452023 Südbrookmerland	Unternehmen	452	-	22	8	3	73	109	11	36
	SV-Besch.	2 223	-	489	.	.	396	459	38	54
452024 Upgant-Schott	Unternehmen	84	-	7	5	1	18	17	4	3
	SV-Besch.	237	-	23	.	.	97	46	.	.
452025 Wiesmoor,Stadt	Unternehmen	541	5	36	14	2	72	123	19	28
	SV-Besch.	3 859	6	421	24	.	1 865	660	78	52
452026 Wirdum	Unternehmen	29	-	3	10	-	1	3	-	3
	SV-Besch.	11	-	.	.	-	.	.	-	.
452027 Dornum	Unternehmen	209	-	10	31	-	17	36	2	43
	SV-Besch.	336	-	20	3	-	50	82	.	37
453 Cloppenburg	Unternehmen	7 341	17	573	607	28	1 116	1 610	218	375
	SV-Besch.	48 696	104	18 905	60	110	5 254	9 059	3 217	687
453001 Barßel	Unternehmen	489	-	43	23	2	98	101	19	27
	SV-Besch.	2 295	-	814	.	.	496	270	26	34
453002 Bösel	Unternehmen	360	1	39	43	3	56	74	10	14
	SV-Besch.	1 295	.	533	4	.	241	136	86	12
453003 Cappeln (Oldenburg)	Unternehmen	246	-	22	25	2	26	52	8	9
	SV-Besch.	1 506	-	531	.	.	476	189	56	.
453004 Cloppenburg,Stadt	Unternehmen	1 472	-	83	28	4	148	379	41	78
	SV-Besch.	11 078	-	2 019	10	11	454	4 397	520	253
453005 Emstek	Unternehmen	454	-	44	43	1	62	98	16	22
	SV-Besch.	3 339	-	1 564	.	.	384	709	100	19
453006 Essen (Oldenburg)	Unternehmen	357	-	42	26	1	45	87	11	17
	SV-Besch.	4 240	-	3 101	6	.	191	400	82	21
453007 Friesoythe,Stadt	Unternehmen	1 111	3	78	142	4	199	205	36	49
	SV-Besch.	5 484	.	1 828	11	21	777	735	156	61
453008 Garrel	Unternehmen	670	-	49	87	4	104	153	14	40
	SV-Besch.	7 679	-	3 735	12	.	530	945	.	146

kreisfreien Städten, Landkreisen und Gemeinden in Niedersachsen 2011

den Wirtschaftsabschnitten										Merkmal	Statistische Region Kreisfreie Stadt Landkreis Gemeinde Land
J Informa- tion u. Kommuni- kation	K Erbr. von Finanz- u. Versicher- Dienstl.	L Grundst. und Wohnungs- wesen	M Erbr. von freiberuffl., wissen. u. tech. Dienstl.	N Erbr. von sonst. wirtschaftl. Dienstl.	P Erziehung und Unterricht	Q Gesund- heits- u. Sozial- wesen	R Kunst, Unter- haltung u. Erholung	S Erbr.von sonst. Dienstl.	Anzahl		
-	-	4	3	4	2	4	-	4	Unternehmen	452003 Berumbur	
-	-	.	.	.	.	.	-	.	SV-Besch.		
7	9	42	37	31	5	24	21	35	Unternehmen	452006 Großefehn	
38	11	17	128	425	18	481	9	42	SV-Besch.		
3	3	11	10	9	1	11	3	21	Unternehmen	452007 Großheide	
.	.	.	16	22	.	109	.	22	SV-Besch.		
3	7	34	19	15	5	21	1	22	Unternehmen	452008 Hage,Flecken	
.	6	7	17	23	.	61	.	85	SV-Besch.		
-	-	2	1	2	-	-	-	-	Unternehmen	452009 Hagermarsch	
-	-	.	.	.	-	-	-	-	SV-Besch.		
-	-	1	5	-	-	-	-	-	Unternehmen	452010 Halbmond	
-	-	.	.	.	-	-	-	-	SV-Besch.		
4	3	8	13	13	1	9	1	8	Unternehmen	452011 Hinte	
.	.	.	4	.	.	24	.	9	SV-Besch.		
5	7	35	32	21	7	20	5	20	Unternehmen	452012 Ihlow	
.	5	.	45	191	.	136	.	13	SV-Besch.		
-	-	26	4	13	2	9	3	10	Unternehmen	452013 Juist,Inselgemeinde	
-	-	7	.	10	.	.	.	14	SV-Besch.		
6	8	40	41	23	5	25	10	18	Unternehmen	452014 Krummhörn	
4	12	10	62	31	4	244	7	58	SV-Besch.		
-	-	4	1	4	-	1	-	4	Unternehmen	452015 Leezdorf	
-	-	.	.	.	-	.	-	.	SV-Besch.		
1	-	2	4	1	-	1	3	2	Unternehmen	452016 Lütetsburg	
.	-	.	.	.	-	.	.	.	SV-Besch.		
1	6	12	8	3	2	19	-	5	Unternehmen	452017 Marienhafe,Flecken	
.	.	.	23	.	.	139	-	18	SV-Besch.		
14	25	119	106	36	22	101	19	63	Unternehmen	452019 Norden,Stadt	
101	213	69	227	221	108	1 004	27	167	SV-Besch.		
5	6	96	23	18	5	25	9	27	Unternehmen	452020 Norderney,Stadt	
.	.	49	39	27	27	271	9	132	SV-Besch.		
1	-	-	4	1	-	2	-	2	Unternehmen	452021 Osteel	
.	-	-	.	.	-	.	-	.	SV-Besch.		
1	-	3	4	2	1	4	1	5	Unternehmen	452022 Rechtsupweg	
.	-	.	.	.	.	.	.	.	SV-Besch.		
8	12	38	26	27	13	27	6	33	Unternehmen	452023 Südbrookmerland	
14	16	11	28	285	67	150	13	120	SV-Besch.		
2	1	4	5	1	1	6	1	8	Unternehmen	452024 Upgant-Schott	
.	.	.	.	.	.	49	.	.	SV-Besch.		
5	11	59	63	24	4	30	10	36	Unternehmen	452025 Wiesmoor,Stadt	
6	12	3	96	340	17	223	.	43	SV-Besch.		
1	-	2	1	1	2	-	-	2	Unternehmen	452026 Wirdum	
.	-	.	.	.	.	-	-	.	SV-Besch.		
1	2	21	7	12	2	10	3	12	Unternehmen	452027 Dornum	
.	.	.	16	4	.	47	.	39	SV-Besch.		
88	149	815	586	345	125	334	90	265	Unternehmen	453 Cloppenburg	
330	615	119	1 917	2 543	968	3 818	249	741	SV-Besch.		
4	10	39	25	31	9	29	11	18	Unternehmen	453001 Barßel	
.	21	.	66	82	72	334	28	37	SV-Besch.		
3	8	34	23	16	6	16	4	10	Unternehmen	453002 Bösel	
.	40	.	69	22	43	58	.	11	SV-Besch.		
5	4	29	30	11	5	6	3	9	Unternehmen	453003 Cappel (Oldenburg)	
.	.	.	26	23	.	78	.	18	SV-Besch.		
27	33	170	173	68	39	106	31	64	Unternehmen	453004 Cloppenburg,Stadt	
191	142	42	690	513	356	1 006	128	346	SV-Besch.		
5	8	55	36	28	7	16	2	11	Unternehmen	453005 Emstek	
.	47	8	168	152	41	115	.	15	SV-Besch.		
5	6	45	23	17	4	11	5	12	Unternehmen	453006 Essen (Oldenburg)	
.	7	.	56	179	.	113	.	17	SV-Besch.		
6	22	117	84	44	19	50	9	44	Unternehmen	453007 Friesoythe,Stadt	
.	91	28	395	62	87	1 040	30	114	SV-Besch.		
8	17	82	41	27	7	18	4	15	Unternehmen	453008 Garrel	
59	58	7	71	121	30	137	.	26	SV-Besch.		

1. Unternehmen und sozialversicherungspflichtig Beschäftigte nach Wirtschaftsabschnitten, Statistischen Regionen,

Statistische Region Kreisfreie Stadt Landkreis Gemeinde Land	Merkmal	Insgesamt	davon in							
			B Bergbau u. Gewinn- v. Steinen u. Erden	C Verarb. Gewerbe	D Energie- ver- sorgung	E Wasservers; Abw., Abf. u. Bes. v. Um- weltverschm.	F Bau- gewerbe	G Handel; Instand- halt. u. Rep. v. Kfz	H Verkehr und Lagerei	I Gast- gewerbe
			Anzahl							
453009 Lastrup	Unternehmen	358	-	30	34	1	47	84	11	16
	SV-Besch.	2 415	-	629	.	.	238	318	30	37
453010 Lindern (Oldenburg)	Unternehmen	241	-	26	25	1	42	52	5	9
	SV-Besch.	830	-	334	5	.	180	112	.	.
453011 Lönningen,Stadt	Unternehmen	614	1	36	36	1	103	129	14	45
	SV-Besch.	3 598	.	1 844	.	.	387	381	141	46
453012 Molbergen	Unternehmen	366	1	28	47	2	52	87	9	23
	SV-Besch.	1 455	.	402	.	.	360	150	66	15
453013 Saterland	Unternehmen	603	11	53	48	2	134	109	24	26
	SV-Besch.	3 482	72	1 571	.	.	540	317	120	34
454 Emsland	Unternehmen	13 074	25	1 052	744	58	1 495	2 529	758	877
	SV-Besch.	100 239	913	32 705	527	934	12 324	14 015	4 440	2 742
454001 Andervenne	Unternehmen	29	1	1	-	-	8	5	4	2
	SV-Besch.	110	.	.	-	-	.	.	55	.
454002 Bawinkel	Unternehmen	103	-	12	3	1	11	22	4	5
	SV-Besch.	476	-	63	.	.	67	158	36	.
454003 Beesten	Unternehmen	52	-	7	2	1	8	18	1	2
	SV-Besch.	434	-	278	.	.	59	46	.	.
454004 Bockhorst	Unternehmen	31	-	4	-	-	7	5	2	2
	SV-Besch.	53	-	.	-	-	22	14	.	.
454005 Börger	Unternehmen	131	2	8	20	-	16	28	3	7
	SV-Besch.	419	-	70	.	-	117	91	.	.
454006 Breddenberg	Unternehmen	26	-	2	3	-	4	3	2	2
	SV-Besch.	51	-	.	.	-	.	.	.	.
454007 Dersum	Unternehmen	65	-	11	8	-	7	13	-	2
	SV-Besch.	402	-	324	.	-	30	17	-	.
454008 Dörpen	Unternehmen	253	-	25	22	-	23	51	7	11
	SV-Besch.	2 922	-	2 033	.	-	124	250	216	28
454009 Dohren	Unternehmen	21	-	1	3	-	1	4	-	2
	SV-Besch.	45	-	.	.	-	.	.	-	.
454010 Emsbüren	Unternehmen	355	-	35	12	2	36	81	7	27
	SV-Besch.	1 900	-	972	.	.	245	281	23	34
454011 Esterwegen	Unternehmen	195	-	15	10	-	51	33	4	6
	SV-Besch.	527	-	178	.	-	94	39	19	.
454012 Freren,Stadt	Unternehmen	188	-	10	7	1	23	39	6	14
	SV-Besch.	697	-	221	.	.	44	88	19	19
454013 Fresenburg	Unternehmen	33	-	4	5	-	3	7	2	3
	SV-Besch.	110	-	68	.	-	.	.	.	.
454014 Geeste	Unternehmen	359	1	39	27	2	41	73	5	21
	SV-Besch.	2 674	.	1 151	.	.	354	448	16	17
454015 Gersten	Unternehmen	41	-	3	6	-	5	6	2	3
	SV-Besch.	115	-	.	.	-	7	.	.	.
454016 Groß Berßen	Unternehmen	23	-	1	10	-	2	2	3	-
	SV-Besch.	97	-	.	.	-	.	.	.	-
454017 Handrup	Unternehmen	25	-	3	4	-	3	4	-	2
	SV-Besch.	71	-	.	.	-	.	5	-	.
454018 Haren (Ems),Stadt	Unternehmen	1 286	2	72	57	3	102	184	368	92
	SV-Besch.	7 607	.	3 392	.	.	1 095	599	689	184
454019 Haselünne,Stadt	Unternehmen	463	-	32	22	-	66	87	15	43
	SV-Besch.	3 143	-	983	.	-	642	384	116	90
454020 Heede	Unternehmen	82	1	6	3	-	21	18	3	7
	SV-Besch.	226	-	50	.	-	37	26	14	.
454021 Herzlake	Unternehmen	166	1	19	11	1	37	36	4	12
	SV-Besch.	1 172	.	673	.	.	.	69	.	46
454022 Hilkenbrook	Unternehmen	30	-	3	6	-	8	4	-	1
	SV-Besch.	227	-	194	.	-	.	.	-	.
454023 Hüven	Unternehmen	26	-	3	2	-	5	5	-	1
	SV-Besch.	139	-	.	.	-	119	.	-	.
454024 Klein Berßen	Unternehmen	57	-	3	6	-	14	7	3	2
	SV-Besch.	504	-	.	.	-	97	11	.	.
454025 Kluse	Unternehmen	77	-	6	7	-	10	13	2	3
	SV-Besch.	481	-	.	.	-	96	21	.	.



kreisfreien Städten, Landkreisen und Gemeinden in Niedersachsen 2011

den Wirtschaftsabschnitten										Merkmal	Statistische Region Kreisfreie Stadt Landkreis Gemeinde Land
J Information u. Kommunikation	K Erbr. von Finanz- u. Versicher. Dienstl.	L Grundst. und Wohnungs- wesen	M Erbr. von freiberufl., wissen. u. tech. Dienstl.	N Erbr. von sonst. wirtschaftl. Dienstl.	P Erziehung und Unterricht	Q Gesund- heits- u. Sozial- wesen	R Kunst, Unter- haltung u. Erholung	S Erbr. von sonst. Dienstl.	Anzahl		
5	12	39	32	11	7	9	6	14	Unternehmen	453009	Lastrup
.	33	.	71	750	58	217	.	20	SV-Besch.		
2	5	26	23	10	1	6	-	8	Unternehmen	453010	Lindern (Oldenburg)
.	8	.	37	21	.	34	-	13	SV-Besch.		
8	13	77	49	25	11	37	6	23	Unternehmen	453011	Löninge,Stadt
.	55	19	148	155	101	231	.	69	SV-Besch.		
4	3	38	18	21	5	12	4	12	Unternehmen	453012	Molbergen
.	.	.	51	159	41	165	.	19	SV-Besch.		
6	8	64	29	36	5	18	5	25	Unternehmen	453013	Saterland
.	47	.	69	304	63	290	.	36	SV-Besch.		
231	255	1 580	1 203	515	270	726	202	554	Unternehmen	454	Emsland
319	2 388	404	4 717	4 908	2 658	13 196	355	2 694	SV-Besch.		
-	-	4	1	2	1	-	-	-	Unternehmen	454001	Andervenne
-	-	.	.	.	.	.	-	-	SV-Besch.		
-	4	21	6	2	1	5	3	3	Unternehmen	454002	Bawinkel
-	4	.	.	.	.	94	.	8	SV-Besch.		
-	-	8	-	3	1	1	-	-	Unternehmen	454003	Beesten
-	-	.	.	.	.	.	-	-	SV-Besch.		
1	-	4	2	1	2	-	-	1	Unternehmen	454004	Bockhorst
.	-	.	.	.	.	-	-	.	SV-Besch.		
-	5	11	13	4	3	5	1	5	Unternehmen	454005	Börger
-	49	.	11	.	.	.	.	4	SV-Besch.		
-	-	4	3	1	1	-	-	1	Unternehmen	454006	Breddenberg
-	-	.	.	.	.	-	-	.	SV-Besch.		
1	3	8	3	3	3	2	-	1	Unternehmen	454007	Dersum
.	.	.	.	.	.	.	-	.	SV-Besch.		
6	6	34	24	8	5	12	6	13	Unternehmen	454008	Dörpen
-	6	10	71	20	39	89	19	13	SV-Besch.		
-	-	2	3	2	1	-	1	1	Unternehmen	454009	Döhren
-	-	.	.	.	.	-	.	.	SV-Besch.		
5	5	48	31	24	4	16	8	14	Unternehmen	454010	Emsbüren
.	5	12	20	79	42	136	26	20	SV-Besch.		
6	3	20	13	7	3	11	-	13	Unternehmen	454011	Esterwegen
.	4	.	19	4	.	114	-	25	SV-Besch.		
3	4	18	25	4	7	13	4	10	Unternehmen	454012	Freren,Stadt
.	.	.	51	5	.	.	.	28	SV-Besch.		
-	-	4	1	-	2	-	-	2	Unternehmen	454013	Fresenburg
-	-	.	.	.	.	-	-	.	SV-Besch.		
9	4	44	28	18	6	18	4	19	Unternehmen	454014	Geeste
4	.	.	62	30	39	148	.	19	SV-Besch.		
-	-	3	4	1	1	2	2	3	Unternehmen	454015	Gersten
-	-	.	.	.	.	.	.	.	SV-Besch.		
-	1	2	1	-	-	-	1	-	Unternehmen	454016	Groß Berßen
-	.	.	.	-	-	-	-	-	SV-Besch.		
-	-	2	4	1	1	-	-	1	Unternehmen	454017	Handrup
-	-	.	.	.	.	-	-	.	SV-Besch.		
15	27	142	84	39	13	43	14	29	Unternehmen	454018	Haren (Ems),Stadt
6	98	62	239	741	79	332	20	52	SV-Besch.		
5	10	68	38	17	4	30	5	21	Unternehmen	454019	Haselünne,Stadt
.	77	12	149	51	50	499	11	78	SV-Besch.		
2	1	5	4	1	2	4	1	3	Unternehmen	454020	Heede
.	.	.	.	.	.	49	.	.	SV-Besch.		
4	3	11	11	2	1	5	4	4	Unternehmen	454021	Herzlake
.	.	.	8	.	.	33	.	.	SV-Besch.		
1	-	4	1	1	1	-	-	-	Unternehmen	454022	Hilkenbrook
-	-	.	.	.	.	-	-	-	SV-Besch.		
-	-	4	4	-	-	-	1	1	Unternehmen	454023	Hüven
-	-	.	.	-	-	-	-	.	SV-Besch.		
2	3	6	5	-	2	2	-	2	Unternehmen	454024	Klein Berßen
.	.	.	.	-	.	.	-	.	SV-Besch.		
-	2	10	8	4	-	3	6	3	Unternehmen	454025	Kluse
-	-	.	9	.	-	.	.	.	SV-Besch.		

1. Unternehmen und sozialversicherungspflichtig Beschäftigte nach Wirtschaftsabschnitten, Statistischen Regionen,

Statistische Region Kreisfreie Stadt Landkreis Gemeinde Land	Merkmal	Insgesamt	davon in							
			B Bergbau u. Gewinn- v. Steinen u. Erden	C Verarb. Gewerbe	D Energie- ver- sorgung	E Wasservers; Abw., Abf. u. Bes. v. Um- weltverschm.	F Bau- gewerbe	G Handel; Instand- halt. u. Rep. v. Kfz	H Verkehr und Lagerei	I Gast- gewerbe
			Anzahl							
454026 Löhden	Unternehmen	170	-	20	13	-	31	32	9	11
	SV-Besch.	936	-	.	.	-	184	.	.	.
454027 Lahn	Unternehmen	33	-	1	8	-	4	9	2	2
	SV-Besch.	112	-	.	.	-	18	.	.	.
454028 Langen	Unternehmen	59	-	4	7	-	7	10	2	2
	SV-Besch.	120	-	17	.	-	18	36	.	.
454029 Lathen	Unternehmen	237	-	25	14	2	17	55	8	19
	SV-Besch.	1 338	-	466	.	.	149	339	70	17
454030 Lehe	Unternehmen	36	-	5	4	-	4	5	2	3
	SV-Besch.	213	-	.	.	-	61	70	.	.
454031 Lengerich	Unternehmen	152	-	19	9	1	19	37	1	8
	SV-Besch.	656	-	214	.	.	202	139	.	.
454032 Lingen (Ems),Stadt	Unternehmen	2 095	2	124	42	8	172	417	60	152
	SV-Besch.	21 637	.	3 417	463	116	2 243	4 186	448	967
454033 Lorup	Unternehmen	175	-	12	41	-	37	33	3	6
	SV-Besch.	869	-	195	.	-	315	253	3	.
454034 Lünne	Unternehmen	82	-	5	7	1	16	12	2	8
	SV-Besch.	346	-	104	.	.	73	89	.	.
454035 Meppen,Stadt	Unternehmen	1 472	1	99	77	12	114	285	40	94
	SV-Besch.	14 243	.	3 507	24	302	928	1 805	1 442	224
454036 Messingen	Unternehmen	48	-	5	3	-	5	13	-	1
	SV-Besch.	72	-	.	.	-	.	.	-	.
454037 Neubörger	Unternehmen	55	-	6	6	1	9	9	7	3
	SV-Besch.	136	-	.	.	.	51	15	40	.
454038 Neulehe	Unternehmen	44	1	4	8	1	8	9	3	2
	SV-Besch.	98	.	.	.	.	34	25	.	.
454039 Niederlangen	Unternehmen	61	-	9	3	3	6	8	5	4
	SV-Besch.	320	-	130	.	.	53	56	.	.
454040 Oberlangen	Unternehmen	26	-	5	-	-	1	6	-	4
	SV-Besch.	48	-	.	-	-	.	12	-	.
454041 Papenburg,Stadt	Unternehmen	1 600	-	119	38	6	202	320	71	118
	SV-Besch.	14 485	-	4 013	.	118	2 357	1 837	241	749
454042 Rastdorf	Unternehmen	53	-	7	17	-	7	5	2	1
	SV-Besch.	162	-	.	.	-	82	.	.	.
454043 Renkenberge	Unternehmen	11	-	-	1	-	3	3	-	-
	SV-Besch.	15	-	-	.	-	.	.	-	-
454044 Rhede (Ems)	Unternehmen	173	-	13	20	1	29	33	5	12
	SV-Besch.	1 052	-	327	.	.	268	197	22	63
454045 Salzbergen	Unternehmen	256	-	38	9	2	26	47	11	18
	SV-Besch.	3 447	-	2 554	.	.	76	184	60	16
454046 Schapen	Unternehmen	94	-	9	2	1	15	22	5	4
	SV-Besch.	469	-	86	.	.	81	139	84	.
454047 Sögel	Unternehmen	322	-	28	17	1	29	70	6	23
	SV-Besch.	1 999	-	463	.	.	157	253	35	47
454048 Spahnharrenstätte	Unternehmen	60	1	5	3	-	12	9	8	-
	SV-Besch.	162	.	12	.	-	82	9	29	-
454049 Spelle	Unternehmen	268	1	21	3	2	27	67	8	17
	SV-Besch.	4 763	.	2 515	.	.	220	525	.	48
454050 Stavern	Unternehmen	28	-	4	3	-	4	4	1	5
	SV-Besch.	60	-	20	.	-	.	.	.	.
454051 Surwold	Unternehmen	155	1	19	14	-	18	29	6	8
	SV-Besch.	1 151	-	397	.	-	131	74	5	.
454052 Sustrum	Unternehmen	37	-	1	6	-	8	8	-	1
	SV-Besch.	40	-	.	.	-	26	10	-	.
454053 Thuine	Unternehmen	71	-	6	-	-	11	14	3	4
	SV-Besch.	926	-	29	-	-	134	29	.	.
454054 Twist	Unternehmen	321	9	27	35	1	32	53	20	26
	SV-Besch.	1 993	23	1 118	.	.	141	291	71	40
454055 Vrees	Unternehmen	120	-	13	30	-	24	13	2	5
	SV-Besch.	366	-	64	.	-	205	49	.	3
454056 Walchum	Unternehmen	64	-	5	17	-	6	6	3	4
	SV-Besch.	91	-	30	.	-	8	.	.	.

kreisfreien Städten, Landkreisen und Gemeinden in Niedersachsen 2011

den Wirtschaftsabschnitten										Merkmal	Statistische Region Kreisfreie Stadt Landkreis Gemeinde Land
J Information u. Kommunikation	K Erbr. von Finanz- u. Versicher. Dienstl.	L Grundst. und Wohnungs- wesen	M Erbr. von freiberufl., wissen. u. tech. Dienstl.	N Erbr. von sonst. wirtschaftl. Dienstl.	P Erziehung und Unterricht	Q Gesund- heits- u. Sozial- wesen	R Kunst, Unter- haltung u. Erholung	S Erbr.von sonst. Dienstl.	Anzahl		
3	1	25	2	6	3	9	-	5	Unternehmen	454026 Löhden	
.	.	.	.	6	.	142	-	.	SV-Besch.		
1	-	1	1	-	2	-	1	1	Unternehmen	454027 Lahn	
.	.	.	.	.	.	.	.	.	SV-Besch.		
-	1	10	6	5	1	-	2	2	Unternehmen	454028 Langen	
-	.	.	11	15	.	.	.	.	SV-Besch.		
2	6	31	14	8	2	21	1	12	Unternehmen	454029 Lathen	
.	11	.	17	22	.	.	.	19	SV-Besch.		
-	1	5	4	1	-	-	-	2	Unternehmen	454030 Lehe	
-	.	.	.	.	-	-	-	.	SV-Besch.		
3	4	18	7	7	2	8	1	8	Unternehmen	454031 Lengerich	
.	.	.	.	9	.	.	.	12	SV-Besch.		
47	42	302	270	85	55	155	41	121	Unternehmen	454032 Lingen (Ems),Stadt	
99	340	.	1 914	1 126	768	3 531	85	1 379	SV-Besch.		
1	2	18	7	6	2	4	1	2	Unternehmen	454033 Lorup	
.	.	.	.	.	.	.	.	.	SV-Besch.		
-	-	6	11	7	2	2	-	3	Unternehmen	454034 Lünne	
-	-	.	.	22	.	.	-	.	SV-Besch.		
28	38	194	174	49	38	125	36	68	Unternehmen	454035 Meppen,Stadt	
66	.	15	768	365	304	3 086	106	178	SV-Besch.		
1	1	7	7	3	1	-	-	1	Unternehmen	454036 Messingen	
.	.	.	.	.	.	.	.	.	SV-Besch.		
-	-	3	5	2	1	1	-	2	Unternehmen	454037 Neubörger	
-	-	.	.	.	.	.	-	.	SV-Besch.		
-	1	5	1	-	1	-	-	-	Unternehmen	454038 Neulehe	
-	.	.	.	.	.	.	-	-	SV-Besch.		
-	-	7	6	5	4	-	-	1	Unternehmen	454039 Niederlangen	
-	-	.	9	.	16	-	-	.	SV-Besch.		
-	-	2	3	3	-	-	1	1	Unternehmen	454040 Oberlangen	
-	-	.	.	.	-	-	.	.	SV-Besch.		
37	32	184	159	69	32	120	19	74	Unternehmen	454041 Papenburg,Stadt	
82	.	138	609	1 150	462	2 393	41	256	SV-Besch.		
2	-	5	5	1	1	-	-	-	Unternehmen	454042 Rastdorf	
-	-	.	.	.	.	.	-	-	SV-Besch.		
-	-	2	-	-	1	1	-	-	Unternehmen	454043 Renkenberge	
-	-	.	.	.	.	.	-	-	SV-Besch.		
1	1	21	12	7	4	6	3	5	Unternehmen	454044 Rhede (Ems)	
.	.	.	36	20	26	74	.	.	SV-Besch.		
7	3	23	22	18	4	12	4	12	Unternehmen	454045 Salzbergen	
15	.	9	194	110	36	85	.	59	SV-Besch.		
2	-	13	6	3	3	4	3	2	Unternehmen	454046 Schapen	
.	-	.	.	.	.	.	.	.	SV-Besch.		
8	7	33	37	8	8	25	8	14	Unternehmen	454047 Sögel	
6	15	9	186	.	169	550	4	55	SV-Besch.		
3	2	10	3	1	1	-	-	2	Unternehmen	454048 Spahnharrenstätte	
.	.	.	.	.	.	.	-	.	SV-Besch.		
2	6	34	26	15	6	16	3	14	Unternehmen	454049 Spelle	
.	.	.	69	.	28	148	.	39	SV-Besch.		
1	-	3	-	2	1	-	-	-	Unternehmen	454050 Stavern	
.	-	.	.	.	.	.	-	-	SV-Besch.		
5	6	10	7	11	4	10	1	6	Unternehmen	454051 Surwold	
.	22	.	17	28	8	451	.	.	SV-Besch.		
-	-	5	4	3	-	-	1	-	Unternehmen	454052 Sustrum	
-	-	.	.	.	-	-	-	-	SV-Besch.		
1	-	9	2	3	9	7	-	2	Unternehmen	454053 Thuine	
.	-	.	.	.	98	391	-	.	SV-Besch.		
3	6	26	29	16	7	12	3	16	Unternehmen	454054 Twist	
.	16	.	43	46	68	102	.	23	SV-Besch.		
3	4	13	6	4	1	1	-	1	Unternehmen	454055 Vrees	
.	.	.	.	.	.	.	-	.	SV-Besch.		
-	2	8	3	2	2	-	-	6	Unternehmen	454056 Walchum	
-	.	.	.	.	.	-	-	.	SV-Besch.		

# 1. Unternehmen und sozialversicherungspflichtig Beschäftigte nach Wirtschaftsabschnitten, Statistischen Regionen,

Statistische Region Kreisfreie Stadt Landkreis Gemeinde Land	Merkmal	Insgesamt	davon in							
			B Bergbau u. Gewinn- v. Steinen u. Erden	C Verarb. Gewerbe	D Energie- ver- sorgung	E Wasservers; Abw., Abf. u. Bes. v. Um- weltverschm.	F Bau- gewerbe	G Handel; Instand- halt. u. Rep. v. Kfz	H Verkehr und Lagerei	I Gast- gewerbe
			Anzahl							
454057 Werlte	Unternehmen	497	1	58	21	4	66	121	14	33
	SV-Besch.	2 860	.	1 397	.	96	300	518	42	35
454058 Werpeloh	Unternehmen	45	-	7	8	-	6	10	1	3
	SV-Besch.	320	-	155	.	-	56	86	.	.
454059 Wettrup	Unternehmen	13	-	1	1	-	2	3	-	2
	SV-Besch.	16	-	.	.	-	.	.	-	.
454060 Wippenen	Unternehmen	24	-	3	1	-	6	4	1	2
	SV-Besch.	116	-	.	.	-	42	.	.	.
455 Friesland	Unternehmen	3 932	7	218	137	9	371	861	95	467
	SV-Besch.	18 639	31	3 048	26	76	1 662	2 976	701	918
455007 Jever,Stadt	Unternehmen	658	1	34	40	1	39	153	8	57
	SV-Besch.	2 234	.	278	16	.	267	457	51	96
455014 Sande	Unternehmen	269	-	29	6	3	19	54	9	21
	SV-Besch.	2 508	-	593	.	18	71	346	88	41
455015 Schortens,Stadt	Unternehmen	621	-	31	12	-	68	145	19	45
	SV-Besch.	3 992	-	123	.	-	222	330	37	65
455020 Wangerland	Unternehmen	494	1	17	34	1	46	83	7	120
	SV-Besch.	914	.	26	8	.	124	134	45	214
455021 Wangerooge,Nordseebad	Unternehmen	182	-	5	-	1	13	26	7	84
	SV-Besch.	322	-	8	-	.	37	38	9	139
455025 Bockhorn	Unternehmen	274	3	24	8	1	35	76	11	21
	SV-Besch.	1 030	.	268	.	.	146	188	81	64
455026 Varel,Stadt	Unternehmen	1 048	2	54	32	2	95	222	20	92
	SV-Besch.	5 766	.	1 242	.	.	647	1 060	209	273
455027 Zetel	Unternehmen	386	-	24	5	-	56	102	14	27
	SV-Besch.	1 873	-	510	.	-	148	423	181	26
456 Grafschaft Bentheim	Unternehmen	5 390	12	429	123	20	574	1 387	131	383
	SV-Besch.	36 511	582	9 749	182	216	3 710	6 573	1 732	1 092
456001 Bad Bentheim,Stadt	Unternehmen	760	3	58	8	3	69	222	17	62
	SV-Besch.	4 985	.	1 261	.	.	305	571	495	291
456002 Emlichheim	Unternehmen	233	-	19	5	2	22	69	3	18
	SV-Besch.	2 081	-	946	.	.	213	233	.	22
456003 Engden	Unternehmen	15	-	2	2	-	2	5	-	1
	SV-Besch.	.	-	.	.	-	.	.	-	.
456004 Esche	Unternehmen	19	-	2	2	-	6	4	-	-
	SV-Besch.	30	-	.	.	-	.	.	-	-
456005 Georgsdorf	Unternehmen	37	3	2	4	-	7	12	2	2
	SV-Besch.	108	.	.	.	-	18	11	.	.
456006 Getelo	Unternehmen	8	-	-	2	-	-	2	-	-
	SV-Besch.	.	-	-	.	-	-	.	-	-
456007 Gölenkamp	Unternehmen	10	-	1	1	-	1	2	-	-
	SV-Besch.	.	-	.	.	-	.	.	-	-
456008 Halle	Unternehmen	17	-	-	-	-	3	3	-	4
	SV-Besch.	36	-	-	-	-	.	.	-	.
456009 Hoogstede	Unternehmen	82	-	11	6	-	9	26	-	4
	SV-Besch.	253	-	82	-	-	52	64	-	.
456010 Isterberg	Unternehmen	27	-	2	-	-	2	11	2	1
	SV-Besch.	52	-	.	-	-	.	.	.	.
456011 Itterbeck	Unternehmen	74	2	7	4	1	12	22	1	3
	SV-Besch.	418	.	181	.	.	65	129	.	8
456012 Laar	Unternehmen	54	-	8	6	2	5	8	2	6
	SV-Besch.	169	-	60	.	.	9	60	.	.
456013 Lage	Unternehmen	27	-	1	1	-	3	6	1	6
	SV-Besch.	13	-	.	.	-	.	.	.	.
456014 Neuenhaus,Stadt	Unternehmen	336	-	29	5	1	41	98	2	24
	SV-Besch.	2 681	-	1 463	.	.	443	357	.	22
456015 Nordhorn,Stadt	Unternehmen	2 304	2	167	26	2	209	564	52	148
	SV-Besch.	16 923	.	2 573	.	.	1 333	3 381	839	539
456016 Ohne	Unternehmen	30	-	4	1	-	6	9	2	4
	SV-Besch.	56	-	.	.	-	44	6	.	.
456017 Osterwald	Unternehmen	52	-	5	6	-	9	6	3	2
	SV-Besch.	264	-	45	.	-	53	.	.	.

kreisfreien Städten, Landkreisen und Gemeinden in Niedersachsen 2011

den Wirtschaftsabschnitten										Merkmal	Statistische Region Kreisfreie Stadt Landkreis Gemeinde Land
J Informa- tion u. Kommuni- kation	K Erbr. von Finanz- u. Versicher- Dienstl.	L Grundst. und Wohnungs- wesen	M Erbr. von freiberufl., wissen. u. tech. Dienstl.	N Erbr. von sonst. wirtschaftl. Dienstl.	P Erziehung und Unterricht	Q Gesund- heits- u. Sozial- wesen	R Kunst, Unter- haltung u. Erholung	S Erbr.von sonst. Dienstl.	Anzahl		
8	8	54	44	15	4	15	11	20	Unternehmen	454057 Werlte	
22	50	5	109	28	.	162	.	55	SV-Besch.		
1	-	2	2	3	2	-	-	-	Unternehmen	454058 Werpeloh	
.	-	.	.	18	.	-	-	-	SV-Besch.		
1	-	2	-	1	-	-	-	-	Unternehmen	454059 Wettrup	
.	-	.	.	.	-	-	-	-	SV-Besch.		
-	-	2	1	1	1	-	1	1	Unternehmen	454060 Wippenen	
-	-	.	.	.	.	-	.	.	SV-Besch.		
74	64	366	380	190	68	304	76	245	Unternehmen	455 Friesland	
144	545	114	880	2 882	209	3 750	155	522	SV-Besch.		
9	8	70	63	31	11	71	11	51	Unternehmen	455007 Jever,Stadt	
.	.	16	117	56	10	495	21	113	SV-Besch.		
3	4	23	20	19	3	33	6	17	Unternehmen	455014 Sande	
.	9	7	31	99	.	1 165	.	21	SV-Besch.		
17	11	54	63	32	18	48	11	47	Unternehmen	455015 Schortens,Stadt	
73	9	.	118	2 460	85	306	33	127	SV-Besch.		
3	3	57	34	27	10	20	5	26	Unternehmen	455020 Wangerland	
.	.	10	30	24	24	180	17	21	SV-Besch.		
1	-	15	4	11	-	5	1	9	Unternehmen	455021 Wangerooge,Nordseebad	
.	-	11	.	15	-	38	.	20	SV-Besch.		
4	5	17	20	9	4	20	5	11	Unternehmen	455025 Bockhorn	
.	8	3	.	9	35	137	.	8	SV-Besch.		
32	23	107	139	44	21	84	22	57	Unternehmen	455026 Varel,Stadt	
56	259	46	417	196	47	1 093	16	184	SV-Besch.		
5	10	23	37	17	1	23	15	27	Unternehmen	455027 Zetel	
.	20	.	136	23	.	336	22	28	SV-Besch.		
75	99	625	490	268	103	349	106	216	Unternehmen	456 Grafschaft Bentheim	
270	1 064	164	1 208	3 125	632	5 268	249	695	SV-Besch.		
7	13	100	74	29	10	43	16	26	Unternehmen	456001 Bad Bentheim,Stadt	
6	24	18	115	259	22	1 036	28	58	SV-Besch.		
2	5	30	11	6	6	20	5	10	Unternehmen	456002 Emlichheim	
.	.	.	22	50	17	424	.	63	SV-Besch.		
-	-	2	-	1	-	-	-	-	Unternehmen	456003 Engden	
-	-	.	-	.	-	-	-	-	SV-Besch.		
-	-	1	1	1	-	1	1	-	Unternehmen	456004 Esche	
-	-	.	.	.	-	.	.	-	SV-Besch.		
-	-	1	1	1	2	-	-	-	Unternehmen	456005 Georgsdorf	
-	-	.	.	.	.	-	-	-	SV-Besch.		
-	-	2	1	-	-	1	-	-	Unternehmen	456006 Getelo	
-	-	.	.	.	-	.	.	-	SV-Besch.		
-	-	1	1	-	1	-	1	1	Unternehmen	456007 Gölenkamp	
-	-	.	.	.	.	-	.	.	SV-Besch.		
-	-	3	2	1	-	1	-	-	Unternehmen	456008 Halle	
-	-	.	.	.	-	.	-	-	SV-Besch.		
-	1	8	4	5	-	3	2	3	Unternehmen	456009 Hoogstede	
-	.	.	.	.	-	.	.	5	SV-Besch.		
-	1	1	2	3	1	-	1	-	Unternehmen	456010 Isterberg	
-	.	.	.	.	.	-	.	-	SV-Besch.		
-	2	8	3	5	-	1	-	3	Unternehmen	456011 Itterbeck	
-	.	.	.	.	-	.	-	.	SV-Besch.		
-	1	7	2	3	2	-	1	1	Unternehmen	456012 Laar	
-	.	.	.	.	.	-	.	.	SV-Besch.		
-	-	1	3	2	1	1	-	1	Unternehmen	456013 Lage	
-	-	.	.	.	.	.	-	.	SV-Besch.		
7	5	34	29	15	1	27	5	13	Unternehmen	456014 Neuenhaus,Stadt	
.	15	5	43	13	.	200	.	50	SV-Besch.		
47	46	289	240	122	48	185	52	105	Unternehmen	456015 Nordhorn,Stadt	
234	888	127	814	1 974	421	3 074	194	391	SV-Besch.		
-	-	3	1	-	-	-	-	-	Unternehmen	456016 Ohne	
-	-	.	.	-	-	-	-	-	SV-Besch.		
-	-	9	2	3	3	1	1	2	Unternehmen	456017 Osterwald	
-	-	.	.	.	.	.	.	.	SV-Besch.		

# 1. Unternehmen und sozialversicherungspflichtig Beschäftigte nach Wirtschaftsabschnitten, Statistischen Regionen,

Statistische Region Kreisfreie Stadt Landkreis Gemeinde Land	Merkmal	Insgesamt	davon in							
			B Bergbau u. Gewinn- v. Steinen u. Erden	C Verarb. Gewerbe	D Energie- ver- sorgung	E Wasservers; Abw., Abf. u. Bes. v. Um- weltverschm.	F Bau- gewerbe	G Handel; Instand- halt. u. Rep. v. Kfz	H Verkehr und Lagerei	I Gast- gewerbe
			Anzahl							
456018 Quendorf	Unternehmen	5	-	-	-	-	1	1	-	2
	SV-Besch.	.	-	-	-	-	-	-	-	.
456019 Ringe	Unternehmen	52	-	10	4	2	6	10	2	4
	SV-Besch.	693	-	395	.	.	211	50	.	.
456020 Samern	Unternehmen	21	-	1	1	-	5	4	2	3
	SV-Besch.	213	-	.	.	-	23	.	.	9
456023 Uelsen	Unternehmen	248	1	15	7	1	28	63	5	24
	SV-Besch.	1 097	.	.	.	.	260	232	.	44
456024 Wielen	Unternehmen	14	1	-	4	-	-	3	1	3
	SV-Besch.	11	.	-	.	-	-	.	.	.
456025 Wietmarschen	Unternehmen	439	-	28	19	2	79	109	11	25
	SV-Besch.	2 073	-	711	.	.	383	499	43	30
456026 Wilsum	Unternehmen	58	-	8	3	1	4	16	-	6
	SV-Besch.	360	-	251	.	.	.	34	-	7
456027 Schüttorf, Stadt	Unternehmen	468	-	49	6	3	45	112	23	31
	SV-Besch.	3 975	-	1 615	.	.	252	879	154	82
457 Leer	Unternehmen	6 541	8	418	190	31	675	1 280	590	564
	SV-Besch.	38 981	71	4 987	212	400	3 365	10 771	2 947	1 063
457002 Borkum,Stadt	Unternehmen	586	-	14	3	3	40	86	19	257
	SV-Besch.	1 245	-	60	.	12	140	177	83	330
457003 Brinkum	Unternehmen	22	-	2	1	-	2	7	1	1
	SV-Besch.	.	-	.	.	-	.	.	.	.
457006 Detern,Flecken	Unternehmen	75	-	5	3	-	15	16	5	7
	SV-Besch.	231	-	.	.	-	29	88	.	.
457008 Filsum	Unternehmen	74	-	6	2	1	12	19	2	1
	SV-Besch.	306	-	69	.	.	86	27	.	.
457009 Firrel	Unternehmen	32	-	5	2	-	7	8	-	-
	SV-Besch.	146	-	78	.	-	22	39	-	-
457010 Hesel	Unternehmen	161	-	7	1	1	25	39	6	5
	SV-Besch.	1 755	-	198	.	.	178	988	121	.
457011 Holtland	Unternehmen	73	-	3	3	1	11	20	2	2
	SV-Besch.	225	-	.	.	.	14	30	.	.
457012 Jemgum	Unternehmen	137	-	12	10	-	21	23	9	11
	SV-Besch.	341	-	77	.	-	70	90	13	11
457013 Leer (Ostfriesland),Stadt	Unternehmen	2 147	4	110	61	8	103	353	404	106
	SV-Besch.	19 995	.	1 723	.	254	712	7 240	1 908	460
457014 Moormerland	Unternehmen	617	1	42	22	2	83	129	46	30
	SV-Besch.	2 512	.	386	.	.	363	264	175	44
457015 Neukamperfehn	Unternehmen	43	-	5	-	-	9	8	-	2
	SV-Besch.	110	-	17	-	-	24	60	-	.
457016 Nortmoor	Unternehmen	43	-	1	2	-	6	14	4	-
	SV-Besch.	397	-	.	.	-	24	38	94	-
457017 Ostrhauderfehn	Unternehmen	388	1	25	11	-	66	100	11	23
	SV-Besch.	2 966	.	155	.	-	329	451	35	31
457018 Rhauuderfehn	Unternehmen	556	1	50	4	4	81	123	18	22
	SV-Besch.	2 468	.	450	.	.	374	388	118	53
457019 Schwerinsdorf	Unternehmen	6	-	-	-	-	1	1	-	1
	SV-Besch.	.	-	-	-	-	.	.	-	.
457020 Uplengen	Unternehmen	409	1	28	11	2	46	104	17	21
	SV-Besch.	2 098	.	467	.	.	313	355	160	31
457021 Weener,Stadt	Unternehmen	423	-	31	18	2	44	94	17	34
	SV-Besch.	2 045	-	887	.	.	242	272	46	30
457022 Westoverledingen	Unternehmen	507	-	54	6	6	75	93	21	27
	SV-Besch.	1 407	-	297	.	16	288	175	48	35
457024 Bunde	Unternehmen	242	-	18	30	1	28	43	8	14
	SV-Besch.	692	-	84	.	.	139	86	32	13
458 Oldenburg	Unternehmen	5 614	5	374	216	13	648	1 264	189	292
	SV-Besch.	25 437	.	6 095	.	125	2 504	4 470	1 764	789
458001 Beckeln	Unternehmen	50	-	3	7	-	3	12	-	3
	SV-Besch.	73	-	.	.	-	.	20	-	.
458002 Colnrade	Unternehmen	29	-	3	3	-	7	6	2	1
	SV-Besch.	92	-	.	.	-	33	29	.	.

kreisfreien Städten, Landkreisen und Gemeinden in Niedersachsen 2011

den Wirtschaftsabschnitten										Merkmal	Statistische Region Kreisfreie Stadt Landkreis Gemeinde Land
J	K	L	M	N	P	Q	R	S	Erbr.von sonst. Dienstl.		
Informa- tion u. Kommuni- kation	Erbr. von Finanz- u. Versicher- Dienstl.	Grundst. und Wohnungs- wesen	Erbr. von freiberufl., wissen. u. tech. Dienstl.	Erbr. von sonst. wirtschaftl. Dienstl.	Erziehung und Unterricht	Gesund- heits- u. Sozial- wesen	Kunst, Unter- haltung u. Erholung	Erbr.von sonst. Dienstl.	Erbr.von sonst. Dienstl.	Anzahl	
-	-	1	-	-	-	-	-	-	-	Unternehmen	456018 Quendorf
-	-	.	-	-	-	-	-	-	-	SV-Besch.	
-	-	4	1	2	1	1	2	3	3	Unternehmen	456019 Ringe
-	-	.	.	.	.	.	.	.	.	SV-Besch.	
-	-	3	-	1	-	-	1	-	-	Unternehmen	456020 Samern
-	-	.	-	.	-	-	-	-	-	SV-Besch.	
1	7	21	29	14	6	13	4	9	9	Unternehmen	456023 Uelsen
.	102	.	94	73	25	81	.	16	16	SV-Besch.	
-	-	-	-	1	1	-	-	-	-	Unternehmen	456024 Wielen
-	-	-	-	.	.	.	.	.	.	SV-Besch.	
4	9	46	35	22	11	24	4	11	11	Unternehmen	456025 Wietmarschen
.	10	7	32	32	78	176	.	23	23	SV-Besch.	
1	2	6	3	2	1	1	-	4	4	Unternehmen	456026 Wilsum
.	.	.	.	.	.	.	-	10	10	SV-Besch.	
6	7	44	45	29	8	26	10	24	24	Unternehmen	456027 Schüttorf, Stadt
11	.	4	74	470	.	231	.	66	66	SV-Besch.	
125	175	570	629	339	112	402	127	306	306	Unternehmen	457 Leer
647	1 670	181	1 680	4 162	588	5 187	159	891	891	SV-Besch.	
10	2	55	16	34	4	16	10	17	17	Unternehmen	457002 Borkum,Stadt
30	.	11	20	75	.	269	8	21	21	SV-Besch.	
-	-	3	3	-	-	2	-	-	-	Unternehmen	457003 Brinkum
-	-	.	.	.	.	.	-	-	-	SV-Besch.	
1	1	5	5	-	-	7	1	4	4	Unternehmen	457006 Detern,Flecken
.	.	.	.	-	-	.	.	.	.	SV-Besch.	
-	1	7	5	8	1	2	3	4	4	Unternehmen	457008 Filsum
-	.	.	.	4	.	.	.	.	.	SV-Besch.	
-	-	5	-	-	1	-	1	3	3	Unternehmen	457009 Firrel
-	-	.	.	.	.	.	.	.	.	SV-Besch.	
5	4	16	14	12	2	10	6	8	8	Unternehmen	457010 Hesel
.	.	.	39	41	.	105	5	9	9	SV-Besch.	
2	1	3	9	5	1	4	-	6	6	Unternehmen	457011 Holtland
.	.	.	76	.	.	.	-	27	27	SV-Besch.	
3	-	12	8	13	2	7	1	5	5	Unternehmen	457012 Jemgum
.	-	.	.	12	.	23	.	9	9	SV-Besch.	
47	76	210	266	77	39	154	43	86	86	Unternehmen	457013 Leer (Ostfriesland),Stadt
474	983	84	889	1 334	277	2 926	73	464	464	SV-Besch.	
9	20	46	57	41	11	34	12	32	32	Unternehmen	457014 Moormerland
.	123	15	199	381	.	367	6	40	40	SV-Besch.	
-	2	1	4	3	-	-	4	5	5	Unternehmen	457015 Neukamperfehn
-	.	.	.	.	-	-	-	.	.	SV-Besch.	
2	-	2	8	3	-	-	-	1	1	Unternehmen	457016 Nortmoor
.	-	.	.	.	-	-	-	.	.	SV-Besch.	
4	14	43	23	23	5	17	7	15	15	Unternehmen	457017 Ostrhauderfehn
6	54	.	37	.	21	112	.	36	36	SV-Besch.	
15	13	52	62	22	11	42	4	32	32	Unternehmen	457018 Rhauderfehn
43	109	14	113	213	41	429	9	57	57	SV-Besch.	
1	-	-	1	1	-	-	-	-	-	Unternehmen	457019 Schwerinsdorf
.	-	-	.	.	-	-	-	-	-	SV-Besch.	
5	10	30	39	28	10	31	10	16	16	Unternehmen	457020 Uplengen
.	.	.	83	57	.	259	6	50	50	SV-Besch.	
7	12	28	46	18	11	25	11	25	25	Unternehmen	457021 Weener,Stadt
41	12	22	76	23	48	201	18	72	72	SV-Besch.	
7	11	38	45	39	10	30	10	35	35	Unternehmen	457022 Westoverledingen
.	62	4	82	65	35	195	16	81	81	SV-Besch.	
7	8	14	18	12	4	21	4	12	12	Unternehmen	457024 Bunde
.	18	.	43	42	.	196	.	11	11	SV-Besch.	
107	114	614	694	306	109	325	114	230	230	Unternehmen	458 Oldenburg
147	451	155	1 173	2 880	485	3 341	180	801	801	SV-Besch.	
-	1	6	6	7	-	2	-	-	-	Unternehmen	458001 Beckeln
-	.	.	.	.	-	.	-	-	-	SV-Besch.	
-	2	1	1	-	-	2	1	-	-	Unternehmen	458002 Colnrade
-	.	.	.	.	-	.	-	-	-	SV-Besch.	

1. Unternehmen und sozialversicherungspflichtig Beschäftigte nach Wirtschaftsabschnitten, Statistischen Regionen,

Statistische Region Kreisfreie Stadt Landkreis Gemeinde Land	Merkmal	Insgesamt	davon in							
			B Bergbau u. Gewinn. v. Steinen u. Erden	C Verarb. Gewerbe	D Energie- ver- sorgung	E Wasservers; Abw., Abf. u. Bes. v. Um- weltverschm.	F Bau- gewerbe	G Handel; Instand- halt. u. Rep. v. Kfz	H Verkehr und Lagerei	I Gast- gewerbe
			Anzahl							
458003 Dötlingen	Unternehmen	330	1	17	23	-	47	65	7	18
	SV-Besch.	2 150	.	54	.	-	195	126	13	133
458004 Dünsen	Unternehmen	29	-	-	1	-	3	10	-	3
	SV-Besch.	48	-	-	.	-	5	26	-	.
458005 Ganderkesee	Unternehmen	1 344	1	92	39	2	155	324	39	63
	SV-Besch.	6 007	.	1 534	34	.	529	1 184	355	223
458006 Groß Ippener	Unternehmen	71	-	14	-	1	4	24	4	2
	SV-Besch.	169	-	64	-	.	.	47	32	.
458007 Großenkneten	Unternehmen	471	1	28	40	1	52	103	20	34
	SV-Besch.	2 092	.	657	4	.	195	338	363	46
458008 Harpstedt,Flecken	Unternehmen	274	-	22	8	-	34	72	11	16
	SV-Besch.	1 004	-	73	.	-	95	212	281	42
458009 Hatten	Unternehmen	603	-	35	14	2	69	129	20	31
	SV-Besch.	1 990	-	352	.	.	214	364	93	85
458010 Hude (Oldenburg)	Unternehmen	647	-	33	20	1	87	145	27	31
	SV-Besch.	2 189	-	481	.	.	294	370	134	58
458011 Kirchseelte	Unternehmen	41	-	1	-	-	8	6	4	2
	SV-Besch.	157	-	.	-	-	32	28	.	.
458012 Prinzhöfte	Unternehmen	31	-	1	3	-	3	6	4	1
	SV-Besch.	290	-	.	.	-	.	5	.	.
458013 Wardenburg	Unternehmen	763	2	58	28	4	99	172	32	36
	SV-Besch.	2 803	.	775	7	.	408	502	144	72
458014 Wildeshausen,Stadt	Unternehmen	896	-	64	24	2	77	182	18	50
	SV-Besch.	6 329	-	1 943	.	.	479	1 208	209	78
458015 Winkelsett	Unternehmen	35	-	3	6	-	-	8	1	1
	SV-Besch.	44	-	.	.	-	-	11	.	.
459 Osnabrück	Unternehmen	13 924	20	1 191	338	57	1 575	3 066	484	918
	SV-Besch.	94 165	153	33 529	232	1 025	8 646	14 610	4 397	1 714
459001 Alfhausen	Unternehmen	130	-	14	2	1	22	29	10	6
	SV-Besch.	574	-	241	.	.	70	63	86	.
459002 Ankum	Unternehmen	378	-	18	22	-	47	96	14	26
	SV-Besch.	1 866	-	76	.	-	208	698	77	33
459003 Bad Essen	Unternehmen	643	-	54	19	2	61	130	27	37
	SV-Besch.	4 589	-	2 129	.	.	212	837	138	94
459004 Bad Iburg,Stadt	Unternehmen	531	-	35	7	1	41	122	10	45
	SV-Besch.	2 811	-	1 257	.	.	167	275	.	93
459005 Bad Laer	Unternehmen	388	1	46	3	2	41	83	14	35
	SV-Besch.	5 728	.	904	.	.	195	656	83	91
459006 Bad Rothenfelde	Unternehmen	399	-	21	3	1	24	73	12	63
	SV-Besch.	2 753	-	.	.	.	69	471	.	171
459007 Badbergen	Unternehmen	160	-	12	4	-	22	35	3	11
	SV-Besch.	765	-	386	.	-	73	61	.	16
459008 Belm	Unternehmen	410	-	32	6	3	48	89	22	18
	SV-Besch.	2 129	-	1 032	.	22	152	263	85	33
459009 Berge	Unternehmen	134	-	12	6	-	22	26	2	13
	SV-Besch.	477	-	131	.	-	122	63	.	.
459010 Bersenbrück,Stadt	Unternehmen	343	1	30	12	1	45	74	3	25
	SV-Besch.	2 616	.	659	.	.	213	305	.	24
459011 Bippen	Unternehmen	100	-	16	6	-	18	22	2	7
	SV-Besch.	426	-	283	.	-	49	18	.	.
459012 Bissendorf	Unternehmen	556	1	42	7	5	61	106	20	35
	SV-Besch.	2 540	.	829	.	15	249	740	103	65
459013 Bohmte	Unternehmen	425	1	47	18	4	52	87	10	17
	SV-Besch.	2 237	.	734	10	.	345	373	61	67
459014 Bramsche,Stadt	Unternehmen	1 116	1	74	17	6	119	242	53	80
	SV-Besch.	8 349	.	2 725	.	195	722	1 337	902	118
459015 Dissen am Teutob. Wald,Stadt	Unternehmen	385	-	55	2	2	41	80	19	17
	SV-Besch.	6 379	-	3 706	.	.	179	707	612	17
459016 Eggermühlen	Unternehmen	53	-	4	1	-	7	14	-	3
	SV-Besch.	126	-	42	.	-	16	24	-	13
459017 Fürstenau,Stadt	Unternehmen	349	-	24	7	1	49	96	12	27
	SV-Besch.	1 630	-	527	.	.	240	302	38	55



kreisfreien Städten, Landkreisen und Gemeinden in Niedersachsen 2011

den Wirtschaftsabschnitten										Merkmal	Statistische Region Kreisfreie Stadt Landkreis Gemeinde Land
J Information u. Kommunikation	K Erbr. von Finanz- u. Versicher. Dienstl.	L Grundst. und Wohnungs- wesen	M Erbr. von freiberufl., wissen. u. tech. Dienstl.	N Erbr. von sonst. wirtschaftl. Dienstl.	P Erziehung und Unterricht	Q Gesund- heits- u. Sozial- wesen	R Kunst, Unter- haltung u. Erholung	S Erbr. von sonst. Dienstl.	Anzahl		
5	4	37	39	26	6	16	5	14	Unternehmen	458003 Dötlingen	
3	.	.	53	1 172	4	336	.	40	SV-Besch.		
2	-	1	4	2	1	-	1	1	Unternehmen	458004 Dünsen	
.	.	.	.	.	.	.	.	.	SV-Besch.		
24	33	158	160	71	26	87	17	53	Unternehmen	458005 Ganderkesee	
13	78	23	234	400	265	949	6	104	SV-Besch.		
-	-	8	6	4	1	-	1	2	Unternehmen	458006 Groß Ippener	
-	-	.	4	.	.	-	.	.	SV-Besch.		
10	6	46	38	18	13	27	13	21	Unternehmen	458007 Großenkneten	
14	.	11	80	31	37	204	.	95	SV-Besch.		
8	5	27	27	13	4	12	4	11	Unternehmen	458008 Harpstedt,Flecken	
.	10	5	16	149	.	64	.	14	SV-Besch.		
15	13	61	93	38	10	37	15	21	Unternehmen	458009 Hatten	
10	102	43	108	141	7	368	13	83	SV-Besch.		
14	15	75	84	35	12	28	13	27	Unternehmen	458010 Hude (Oldenburg)	
10	127	7	127	97	21	347	12	83	SV-Besch.		
-	1	6	5	5	1	2	-	-	Unternehmen	458011 Kirchseelte	
-	.	.	.	10	.	.	-	-	SV-Besch.		
2	-	5	4	1	-	-	-	1	Unternehmen	458012 Prinzhöfte	
.	-	.	.	.	-	-	-	.	SV-Besch.		
10	16	72	100	40	12	37	17	28	Unternehmen	458013 Wardenburg	
.	14	16	126	281	10	219	7	197	SV-Besch.		
16	18	109	123	44	21	75	24	49	Unternehmen	458014 Wildeshausen,Stadt	
93	112	37	420	588	131	777	81	162	SV-Besch.		
1	-	2	4	2	2	-	3	2	Unternehmen	458015 Winkelsett	
.	-	.	.	.	.	-	.	.	SV-Besch.		
300	281	1 364	1 458	684	245	893	299	751	Unternehmen	459 Osnabrück	
734	1 558	243	3 862	6 678	1 405	12 892	463	2 024	SV-Besch.		
2	4	5	6	7	4	5	3	10	Unternehmen	459001 Alfhausen	
.	7	.	6	25	.	15	.	21	SV-Besch.		
7	7	33	36	17	6	24	9	16	Unternehmen	459002 Ankum	
.	9	.	112	44	26	496	4	16	SV-Besch.		
16	16	78	64	25	8	58	13	35	Unternehmen	459003 Bad Essen	
58	73	13	102	27	13	786	13	69	SV-Besch.		
11	14	48	79	30	10	33	11	34	Unternehmen	459004 Bad Iburg,Stadt	
.	23	8	114	77	46	443	26	109	SV-Besch.		
4	7	38	40	12	6	33	8	15	Unternehmen	459005 Bad Laer	
.	8	.	33	.	39	503	.	33	SV-Besch.		
6	7	38	48	18	4	49	5	27	Unternehmen	459006 Bad Rothenfelde	
.	9	9	159	129	41	1 496	11	38	SV-Besch.		
7	-	14	15	11	1	9	7	9	Unternehmen	459007 Badbergen	
.	-	.	15	112	.	19	.	75	SV-Besch.		
13	6	40	43	15	4	34	13	24	Unternehmen	459008 Belm	
.	4	7	114	54	.	282	12	43	SV-Besch.		
2	5	10	11	3	2	9	2	9	Unternehmen	459009 Berge	
.	.	.	.	.	.	85	.	18	SV-Besch.		
6	12	31	33	15	6	29	12	8	Unternehmen	459010 Bersenbrück,Stadt	
.	.	7	199	35	29	683	.	24	SV-Besch.		
1	1	5	4	6	1	5	2	4	Unternehmen	459011 Bippin	
.	.	.	.	.	.	21	.	19	SV-Besch.		
16	17	72	77	29	9	24	13	22	Unternehmen	459012 Bissendorf	
58	53	7	74	36	32	221	12	42	SV-Besch.		
6	5	42	38	28	8	22	6	34	Unternehmen	459013 Bohmte	
.	10	.	57	121	.	243	10	83	SV-Besch.		
33	31	86	118	59	19	79	35	64	Unternehmen	459014 Bramsche,Stadt	
54	186	7	234	657	224	648	43	237	SV-Besch.		
3	7	43	45	15	2	20	7	27	Unternehmen	459015 Dissen am Teutob. Wald,Stadt	
.	9	20	327	55	.	546	.	92	SV-Besch.		
3	1	5	4	3	1	3	2	2	Unternehmen	459016 Eggermühlen	
.	.	.	.	.	.	.	.	.	SV-Besch.		
5	5	20	25	16	8	24	12	18	Unternehmen	459017 Fürstenau,Stadt	
.	.	.	30	45	26	250	10	36	SV-Besch.		

1. Unternehmen und sozialversicherungspflichtig Beschäftigte nach Wirtschaftsabschnitten, Statistischen Regionen,

Statistische Region Kreisfreie Stadt Landkreis Gemeinde Land	Merkmal	Insgesamt	davon in							
			B Bergbau u. Gewinn- v. Steinen u. Erden	C Verarb. Gewerbe	D Energie- ver- sorgung	E Wasservers; Abw., Abf. u. Bes. v. Um- weltverschm.	F Bau- gewerbe	G Handel; Instand- halt. u. Rep. v. Kfz	H Verkehr und Lagerei	I Gast- gewerbe
			Anzahl							
459018 Gehrde	Unternehmen	95	-	7	3	-	20	19	5	4
	SV-Besch.	277	-	72	.	-	88	44	22	.
459019 Georgsmarienhütte,Stadt	Unternehmen	1 242	2	105	10	6	128	242	45	85
	SV-Besch.	11 513	.	4 225	.	253	1 133	1 445	439	209
459020 Hagen am Teutob. Wald	Unternehmen	463	-	49	5	4	53	113	11	29
	SV-Besch.	1 741	-	482	.	.	211	247	81	43
459021 Hasbergen	Unternehmen	400	-	20	2	-	48	90	20	17
	SV-Besch.	2 461	-	.	.	-	242	214	192	16
459022 Hilter am Teutob. Wald	Unternehmen	387	-	45	11	3	41	113	12	16
	SV-Besch.	2 339	-	1 365	.	6	178	334	62	13
459023 Kettenkamp	Unternehmen	69	2	5	7	-	19	15	2	4
	SV-Besch.	215	.	26	.	-	64	34	.	.
459024 Melle,Stadt	Unternehmen	2 045	3	220	50	6	204	479	69	117
	SV-Besch.	13 619	.	5 429	.	234	913	2 727	648	268
459025 Menslage	Unternehmen	59	-	3	2	-	8	14	-	7
	SV-Besch.	110	-	.	.	-	24	42	-	.
459026 Merzen	Unternehmen	160	4	13	25	-	20	34	7	8
	SV-Besch.	475	16	105	.	-	84	59	13	.
459027 Neuenkirchen	Unternehmen	185	-	15	18	-	26	40	4	10
	SV-Besch.	936	-	112	.	-	247	162	.	5
459028 Nortrup	Unternehmen	85	-	10	6	-	15	19	2	5
	SV-Besch.	2 106	-	.	.	-	60	46	.	.
459029 Ostercappeln	Unternehmen	355	-	31	9	1	47	73	20	20
	SV-Besch.	1 544	-	407	.	.	155	90	75	28
459030 Quakenbrück,Stadt	Unternehmen	531	1	31	5	2	68	121	10	42
	SV-Besch.	4 447	.	848	.	.	748	534	88	36
459031 Rieste	Unternehmen	100	-	5	6	-	20	19	2	10
	SV-Besch.	272	-	24	.	-	48	100	.	9
459032 Voltlage	Unternehmen	71	-	4	12	-	9	13	4	3
	SV-Besch.	222	-	45	.	-	41	50	.	.
459033 Wallenhorst	Unternehmen	894	3	61	4	4	102	188	29	58
	SV-Besch.	4 617	.	991	.	20	932	968	223	153
459034 Glandorf	Unternehmen	283	-	31	21	2	27	70	9	18
	SV-Besch.	1 276	-	348	.	.	197	321	46	14
460 Vechta	Unternehmen	6 482	36	551	268	22	763	1 408	199	396
	SV-Besch.	54 808	573	19 591	34	265	4 629	8 542	2 522	1 343
460001 Bakum	Unternehmen	318	-	32	21	1	51	72	9	16
	SV-Besch.	1 493	-	401	4	.	229	390	64	54
460002 Damme,Stadt	Unternehmen	730	-	36	33	1	93	163	37	46
	SV-Besch.	4 980	-	1 438	.	.	623	870	461	611
460003 Dinklage,Stadt	Unternehmen	554	-	55	15	3	71	128	9	36
	SV-Besch.	3 677	-	1 689	.	15	486	406	65	102
460004 Goldenstedt	Unternehmen	390	7	58	10	4	47	89	8	28
	SV-Besch.	2 181	92	1 263	4	57	195	178	42	14
460005 Holdorf	Unternehmen	278	-	23	13	-	35	69	21	21
	SV-Besch.	2 859	-	401	3	-	133	518	219	146
460006 Lohne (Oldenburg),Stadt	Unternehmen	1 280	10	102	50	4	144	264	34	70
	SV-Besch.	12 719	.	6 326	17	.	866	2 110	399	133
460007 Neuenkirchen-Vörden	Unternehmen	310	-	29	9	1	42	78	10	24
	SV-Besch.	2 335	-	847	.	.	269	186	130	19
460008 Steinfeld (Oldenburg)	Unternehmen	453	1	52	20	1	54	106	14	20
	SV-Besch.	4 622	.	2 756	.	.	254	530	545	24
460009 Vechta,Stadt	Unternehmen	1 660	17	114	59	7	154	334	35	111
	SV-Besch.	15 680	443	2 535	.	145	953	2 722	333	216
460010 Visbek	Unternehmen	509	1	50	38	-	72	105	22	24
	SV-Besch.	4 262	.	1 935	.	-	621	632	264	24
461 Wesermarsch	Unternehmen	2 974	-	192	77	10	342	559	192	263
	SV-Besch.	16 852	-	5 005	10	686	1 766	1 728	1 919	393
461001 Berne	Unternehmen	210	-	23	1	1	28	36	9	15
	SV-Besch.	1 183	-	809	.	.	42	71	.	14
461002 Brake (Unterweser),Stadt	Unternehmen	567	-	31	3	6	62	111	35	43
	SV-Besch.	4 555	-	504	.	.	263	353	864	85

kreisfreien Städten, Landkreisen und Gemeinden in Niedersachsen 2011

den Wirtschaftsabschnitten										Merkmal	Statistische Region Kreisfreie Stadt Landkreis Gemeinde Land
J Information u. Kommunikation	K Erbr. von Finanz- u. Versicher. Dienstl.	L Grundst. und Wohnungs- wesen	M Erbr. von freiberuffl., wissen. u. tech. Dienstl.	N Erbr. von sonst. wirtschaftl. Dienstl.	P Erziehung und Unterricht	Q Gesund- heits- u. Sozial- wesen	R Kunst, Unter- haltung u. Erholung	S Erbr. von sonst. Dienstl.	Anzahl		
2	2	11	3	5	2	3	1	8	Unternehmen	459018 Gehrde	
.	.	.	.	.	.	22	.	10	SV-Besch.		
28	25	151	165	71	28	70	18	63	Unternehmen	459019 Georgsmarienhütte,Stadt	
88	132	23	661	990	238	1 409	47	147	SV-Besch.		
9	6	43	36	23	12	29	17	24	Unternehmen	459020 Hagen am Teutob. Wald	
.	9	8	77	40	48	243	66	53	SV-Besch.		
12	7	43	57	13	6	28	4	33	Unternehmen	459021 Hasbergen	
9	8	.	84	.	22	159	.	72	SV-Besch.		
11	4	35	29	22	5	16	6	18	Unternehmen	459022 Hilter am Teutob. Wald	
16	.	.	63	40	41	70	.	54	SV-Besch.		
.	1	3	3	1	1	1	1	4	Unternehmen	459023 Kettenkamp	
.	.	.	.	.	.	.	.	.	SV-Besch.		
46	40	220	210	98	33	105	26	119	Unternehmen	459024 Melle,Stadt	
99	332	47	370	344	145	1 628	28	387	SV-Besch.		
2	1	2	8	3	.	4	3	2	Unternehmen	459025 Menslage	
.	.	.	.	.	.	12	.	.	SV-Besch.		
.	4	14	11	8	2	8	.	2	Unternehmen	459026 Merzen	
.	.	.	60	.	.	.	.	.	SV-Besch.		
9	4	16	11	11	6	7	3	5	Unternehmen	459027 Neuenkirchen	
.	.	.	.	12	23	179	.	10	SV-Besch.		
1	1	5	5	7	1	6	1	1	Unternehmen	459028 Nortrup	
.	.	.	.	.	.	75	.	.	SV-Besch.		
5	6	24	30	19	8	33	9	20	Unternehmen	459029 Ostercappeln	
.	11	14	34	65	19	602	12	27	SV-Besch.		
9	11	48	57	25	8	59	12	22	Unternehmen	459030 Quakenbrück,Stadt	
.	.	.	426	175	.	1 204	48	119	SV-Besch.		
1	.	7	8	2	2	4	6	8	Unternehmen	459031 Rieste	
.	.	.	.	.	.	12	13	30	SV-Besch.		
1	3	5	4	6	2	2	2	1	Unternehmen	459032 Voltlage	
.	.	.	.	.	.	.	.	.	SV-Besch.		
23	19	104	110	52	24	44	25	44	Unternehmen	459033 Wallenhorst	
42	27	14	394	214	139	367	28	95	SV-Besch.		
.	2	25	25	9	6	14	5	19	Unternehmen	459034 Glandorf	
.	.	.	56	145	28	63	.	40	SV-Besch.		
79	144	886	596	254	109	321	120	330	Unternehmen	460 Vechta	
188	885	135	1 595	4 364	1 944	7 067	165	966	SV-Besch.		
3	6	37	19	15	4	11	5	16	Unternehmen	460001 Bakum	
.	29	.	76	145	.	62	.	10	SV-Besch.		
6	16	102	63	21	14	40	18	41	Unternehmen	460002 Damme,Stadt	
.	101	11	121	105	82	419	25	99	SV-Besch.		
2	10	73	55	26	7	29	7	28	Unternehmen	460003 Dinklage,Stadt	
.	89	6	129	56	.	486	.	54	SV-Besch.		
4	10	37	25	21	6	13	2	21	Unternehmen	460004 Goldenstedt	
.	16	17	19	120	58	71	.	33	SV-Besch.		
1	5	27	16	10	6	13	7	11	Unternehmen	460005 Holdorf	
.	.	.	20	1 164	64	142	.	38	SV-Besch.		
22	25	204	138	53	16	68	21	55	Unternehmen	460006 Lohne (Oldenburg),Stadt	
29	111	26	419	836	249	988	29	97	SV-Besch.		
3	4	37	23	7	7	15	3	18	Unternehmen	460007 Neuenkirchen-Vörden	
.	.	5	36	57	45	688	.	10	SV-Besch.		
4	10	64	48	13	7	13	11	15	Unternehmen	460008 Steinfeld (Oldenburg)	
.	7	.	144	51	46	209	18	34	SV-Besch.		
25	42	235	185	71	33	100	42	96	Unternehmen	460009 Vechta,Stadt	
131	435	.	542	1 447	1 245	3 853	70	565	SV-Besch.		
9	16	70	24	17	9	19	4	29	Unternehmen	460010 Visbek	
8	54	23	89	383	53	149	.	26	SV-Besch.		
51	52	285	280	146	53	228	50	194	Unternehmen	461 Wesermarsch	
134	162	162	589	835	280	2 512	100	571	SV-Besch.		
3	2	16	28	12	2	15	6	13	Unternehmen	461001 Berne	
.	.	.	25	9	.	66	.	35	SV-Besch.		
10	9	51	60	22	13	60	15	36	Unternehmen	461002 Brake (Unterweser),Stadt	
42	78	124	172	370	98	773	19	141	SV-Besch.		

1. Unternehmen und sozialversicherungspflichtig Beschäftigte nach Wirtschaftsabschnitten, Statistischen Regionen,

Statistische Region Kreisfreie Stadt Landkreis Gemeinde Land	Merkmal	Insgesamt	davon in							
			B Bergbau u. Gewinn. v. Steinen u. Erden	C Verarb. Gewerbe	D Energie- ver- sorgung	E Wasservers; Abw., Abf. u. Bes. v. Um- weltverschm.	F Bau- gewerbe	G Handel; Instand- halt. u. Rep. v. Kfz	H Verkehr und Lagerei	I Gast- gewerbe
			Anzahl							
461003 Butjadingen	Unternehmen	261	-	9	13	-	29	41	5	54
	SV-Besch.	703	-	19	.	-	143	125	8	45
461004 Elsfleth,Stadt	Unternehmen	364	-	15	22	-	43	47	82	22
	SV-Besch.	1 706	-	628	.	-	325	133	340	21
461005 Jade	Unternehmen	209	-	11	1	-	30	52	4	12
	SV-Besch.	570	-	68	.	-	94	159	14	.
461006 Lemwerder	Unternehmen	208	-	23	1	1	26	40	7	21
	SV-Besch.	1 577	-	966	.	.	97	154	28	25
461007 Nordenham,Stadt	Unternehmen	721	-	47	12	2	61	151	39	69
	SV-Besch.	5 117	-	1 865	.	.	359	514	562	149
461008 Ovelgönne	Unternehmen	204	-	20	10	-	30	38	9	9
	SV-Besch.	689	-	60	.	-	210	105	28	.
461009 Stadland	Unternehmen	230	-	13	14	-	33	43	2	18
	SV-Besch.	752	-	86	.	-	233	114	.	32
462 Wittmund	Unternehmen	2 617	7	122	139	4	236	483	56	577
	SV-Besch.	9 097	27	924	48	.	1 323	1 937	412	867
462001 Blomberg	Unternehmen	75	-	4	2	-	21	21	2	3
	SV-Besch.	207	-	52	.	-	93	37	.	.
462002 Dunum	Unternehmen	32	-	3	2	1	9	4	-	1
	SV-Besch.	44	-	16	.	.	13	.	-	.
462003 Esens,Stadt	Unternehmen	435	-	22	5	-	22	91	6	99
	SV-Besch.	1 593	-	127	.	-	110	468	62	142
462004 Eversmeer	Unternehmen	26	-	2	8	-	5	4	-	2
	SV-Besch.	15	-	.	.	-	.	.	-	.
462005 Friedeburg	Unternehmen	363	2	31	26	1	44	72	7	25
	SV-Besch.	1 765	.	440	.	.	199	382	37	42
462006 Holtgast	Unternehmen	45	1	3	10	-	6	4	1	4
	SV-Besch.	111	-	.	.	-	62	.	.	.
462007 Langeoog	Unternehmen	304	-	4	-	1	12	45	4	161
	SV-Besch.	597	-	.	-	.	.	125	.	261
462008 Moorweg	Unternehmen	15	1	-	1	-	3	2	1	-
	SV-Besch.	17	-	-	.	-	.	.	.	-
462009 Nenndorf	Unternehmen	16	-	2	-	-	3	4	-	1
	SV-Besch.	82	-	.	-	-	10	.	-	.
462010 Neuharlingersiel	Unternehmen	134	-	3	3	1	3	12	2	77
	SV-Besch.	339	-	21	.	.	.	19	.	104
462011 Neuschoo	Unternehmen	25	2	3	-	-	5	4	2	3
	SV-Besch.	52	-	.	-	-	10	.	.	.
462012 Ochtersum	Unternehmen	21	-	1	2	-	6	3	1	1
	SV-Besch.	15	-	.	.	-	.	.	.	.
462013 Schweindorf	Unternehmen	20	-	1	-	-	4	4	-	1
	SV-Besch.	96	-	.	-	-	8	14	-	.
462014 Spiekeroog	Unternehmen	121	-	2	-	-	2	13	-	72
	SV-Besch.	258	-	.	-	-	.	17	-	141
462015 Stedesdorf	Unternehmen	26	1	-	-	-	7	2	3	4
	SV-Besch.	40	-	-	-	-	27	.	.	.
462016 Utharp	Unternehmen	12	-	-	-	-	4	2	-	-
	SV-Besch.	20	-	-	-	-	16	.	-	-
462017 Werdum	Unternehmen	36	-	2	3	-	2	3	2	12
	SV-Besch.	65	-	.	.	-	.	.	.	12
462018 Westerholt	Unternehmen	155	-	12	31	-	14	33	2	5
	SV-Besch.	459	-	28	.	-	61	137	.	7
462019 Wittmund,Stadt	Unternehmen	756	-	27	46	-	64	160	23	106
	SV-Besch.	3 322	-	130	39	-	631	699	258	146
<b>Niedersachsen</b>	<b>Unternehmen</b>	<b>307 427</b>	<b>312</b>	<b>19 312</b>	<b>6 694</b>	<b>1 044</b>	<b>31 917</b>	<b>62 379</b>	<b>11 011</b>	<b>22 915</b>
	<b>SV-Besch.</b>	<b>2 277 585</b>	<b>8 180</b>	<b>591 189</b>	<b>23 563</b>	<b>17 834</b>	<b>159 556</b>	<b>367 268</b>	<b>108 460</b>	<b>64 629</b>

kreisfreien Städten, Landkreisen und Gemeinden in Niedersachsen 2011

den Wirtschaftsabschnitten										Merkmal	Statistische Region Kreisfreie Stadt Landkreis Gemeinde Land
J Informa- tion u. Kommuni- kation	K Erbr. von Finanz- u. Versicher- Dienstl.	L Grundst. und Wohnungs- wesen	M Erbr. von freiberuffl., wissen. u. tech. Dienstl.	N Erbr. von sonst. wirtschaftl. Dienstl.	P Erziehung und Unterricht	Q Gesund- heits- u. Sozial- wesen	R Kunst, Unter- haltung u. Erholung	S Erbr.von sonst. Dienstl.	Anzahl		
2	4	28	16	15	2	17	2	24	Unternehmen	461003 Butjadingen	
.	.	3	9	18	.	189	.	44	SV-Besch.		
5	11	32	34	12	5	13	2	19	Unternehmen	461004 Elsfleth,Stadt	
.	8	.	47	6	41	96	.	53	SV-Besch.		
9	3	18	26	12	5	12	2	12	Unternehmen	461005 Jade	
.	3	.	50	15	6	49	.	70	SV-Besch.		
3	3	20	17	8	4	15	9	10	Unternehmen	461006 Lemwerder	
.	.	.	16	66	.	150	18	25	SV-Besch.		
12	11	77	60	33	15	72	12	48	Unternehmen	461007 Nordenham,Stadt	
46	21	31	215	284	9	888	24	136	SV-Besch.		
-	2	20	16	19	3	12	1	15	Unternehmen	461008 Ovelgönne	
-	.	.	43	38	.	142	.	24	SV-Besch.		
7	7	23	23	13	4	12	1	17	Unternehmen	461009 Stadland	
.	6	.	12	29	.	159	.	43	SV-Besch.		
32	51	253	161	98	31	163	56	148	Unternehmen	462 Wittmund	
.	153	94	618	309	165	1 801	68	323	SV-Besch.		
2	2	5	2	2	-	3	-	6	Unternehmen	462001 Blomberg	
.	.	.	.	.	-	10	-	.	SV-Besch.		
-	-	3	5	2	-	-	-	2	Unternehmen	462002 Dunum	
-	-	.	.	.	-	-	-	.	SV-Besch.		
5	12	51	31	15	5	28	13	30	Unternehmen	462003 Esens,Stadt	
.	71	13	117	13	.	319	21	93	SV-Besch.		
-	-	-	1	1	1	1	-	1	Unternehmen	462004 Eversmeer	
-	-	-	.	.	.	.	-	.	SV-Besch.		
7	9	34	37	14	6	23	5	20	Unternehmen	462005 Friedeburg	
.	.	.	359	92	7	140	.	20	SV-Besch.		
-	1	3	2	5	1	2	-	2	Unternehmen	462006 Holtgast	
-	-	.	.	4	.	.	-	.	SV-Besch.		
4	4	34	-	14	1	8	7	5	Unternehmen	462007 Langeoog	
.	.	33	-	.	.	.	.	.	SV-Besch.		
1	-	1	2	2	-	-	-	1	Unternehmen	462008 Moorweg	
.	-	.	.	.	-	-	-	.	SV-Besch.		
-	-	2	-	-	1	1	1	1	Unternehmen	462009 Nenndorf	
-	-	.	-	-	.	.	.	.	SV-Besch.		
1	2	13	1	-	-	9	2	5	Unternehmen	462010 Neuharlingersiel	
.	.	.	.	-	-	59	.	.	SV-Besch.		
-	-	4	-	-	-	-	-	2	Unternehmen	462011 Neuschoo	
-	-	.	-	-	-	-	-	.	SV-Besch.		
-	-	3	1	1	-	-	1	1	Unternehmen	462012 Ochtersum	
-	-	.	.	.	-	-	-	.	SV-Besch.		
-	1	2	2	-	-	2	-	3	Unternehmen	462013 Schweindorf	
-	.	.	.	-	-	.	-	.	SV-Besch.		
-	-	9	3	6	3	3	2	6	Unternehmen	462014 Spiekeroog	
-	-	.	.	.	.	.	.	.	SV-Besch.		
1	3	2	-	-	1	1	-	1	Unternehmen	462015 Stedesdorf	
.	.	.	-	-	.	.	-	.	SV-Besch.		
-	-	3	-	1	-	-	1	1	Unternehmen	462016 Uтары	
-	-	3	-	.	-	-	.	.	SV-Besch.		
-	-	4	1	1	-	1	2	3	Unternehmen	462017 Werdum	
-	-	.	.	.	-	.	.	.	SV-Besch.		
3	6	12	9	5	1	11	3	8	Unternehmen	462018 Westerholt	
.	8	.	9	5	.	169	.	3	SV-Besch.		
8	11	68	64	29	11	70	19	50	Unternehmen	462019 Wittmund,Stadt	
7	14	24	115	174	60	893	38	94	SV-Besch.		
8 160	6 212	30 105	38 021	15 440	6 539	22 087	7 068	18 211	Unternehmen	Niedersachsen	
39 536	71 817	14 129	121 692	177 053	71 436	350 872	19 039	71 332	SV-Besch.		

## 2. Unternehmen und sozialversicherungspflichtig Beschäftigte nach Beschäftigtengrößenklassen, Wirtschaftsabschnitten, Statistischen Regionen, kreisfreien Städten und Landkreisen in Niedersachsen 2011

Kode der Klassifikation	Wirtschaftsabschnitte Insgesamt	Merkmal	Unternehmen mit ...bis ... sozialversicherungspflichtig Beschäftigten				
			0 bis 9	10 bis 49	50 bis 249	250 und mehr	insgesamt
			Anzahl				
<b>Statistische Region Braunschweig</b>							
	<b>Insgesamt</b>	<b>Unternehmen</b>	<b>46 258</b>	<b>4 598</b>	<b>1 021</b>	<b>188</b>	<b>52 065</b>
		<b>SV-Besch.</b>	<b>66 182</b>	<b>91 121</b>	<b>104 089</b>	<b>265 942</b>	<b>527 334</b>
B	Bergbau und Gewinnung von Steinen und Erden	Unternehmen	37	6	1	-	44
		SV-Besch.	.	163	.	-	304
C	Verarbeitendes Gewerbe	Unternehmen	2 272	625	237	60	3 194
		SV-Besch.	4 693	13 097	25 350	147 922	191 062
D	Energieversorgung	Unternehmen	707	10	13	3	733
		SV-Besch.	.	269	1 826	.	5 456
E	Wasserversorgung; Abw.- u. Abfallents.u.Bes.v.Umweltverschm.	Unternehmen	138	44	20	2	204
		SV-Besch.	223	976	.	.	4 125
F	Baugewerbe	Unternehmen	4 131	610	49	-	4 790
		SV-Besch.	8 273	10 954	4 317	-	23 544
G	Handel; Instandh. und Reparatur von Kfz	Unternehmen	9 219	918	136	21	10 294
		SV-Besch.	12 845	17 699	13 478	12 226	56 248
H	Verkehr und Lagerei	Unternehmen	1 157	267	52	8	1 484
		SV-Besch.	2 144	5 862	5 187	4 482	17 675
I	Gastgewerbe	Unternehmen	4 009	217	30	1	4 257
		SV-Besch.	.	4 175	3 038	.	12 587
J	Information und Kommunikation	Unternehmen	1 470	124	41	5	1 640
		SV-Besch.	.	2 572	4 007	.	9 411
K	Erbringung v. Finanz- und Versicherungsdienstleistungen	Unternehmen	1 060	23	20	9	1 112
		SV-Besch.	1 379	533	2 823	4 400	9 135
L	Grundstücks- und Wohnungswesen	Unternehmen	4 465	51	8	1	4 525
		SV-Besch.	1 470	963	.	.	3 475
M	Erbr. v. freiberufl., wissenschaftl. und techn. Dienstleistungen	Unternehmen	6 201	419	64	11	6 695
		SV-Besch.	6 618	7 938	6 336	9 601	30 493
N	Erbringung von sonst. wirtschaftlichen Dienstleistungen	Unternehmen	2 207	174	100	20	2 501
		SV-Besch.	2 647	4 095	9 735	31 975	48 452
P	Erziehung und Unterricht	Unternehmen	1 059	183	25	7	1 274
		SV-Besch.	1 452	3 598	2 232	13 772	21 054
Q	Gesundheits- und Sozialwesen	Unternehmen	3 752	625	191	35	4 603
		SV-Besch.	12 356	12 489	19 184	28 648	72 677
R	Kunst, Unterhaltung und Erholung	Unternehmen	1 111	69	12	3	1 195
		SV-Besch.	.	1 275	1 088	.	4 631
S	Erbringung von sonstigen Dienstleistungen	Unternehmen	3 263	233	22	2	3 520
		SV-Besch.	.	4 463	2 273	.	17 005
<b>Braunschweig, Stadt</b>							
	<b>Insgesamt</b>	<b>Unternehmen</b>	<b>8 216</b>	<b>858</b>	<b>218</b>	<b>40</b>	<b>9 332</b>
		<b>SV-Besch.</b>	<b>11 814</b>	<b>16 774</b>	<b>21 873</b>	<b>31 103</b>	<b>81 564</b>
B	Bergbau und Gewinnung von Steinen und Erden	Unternehmen	3	-	-	-	3
		SV-Besch.	.	-	-	-	.
C	Verarbeitendes Gewerbe	Unternehmen	314	105	35	9	463
		SV-Besch.	690	2 180	3 795	4 696	11 361
D	Energieversorgung	Unternehmen	16	-	1	1	18
		SV-Besch.	4	-	.	.	.
E	Wasserversorgung; Abw.- u. Abfallents.u.Bes.v.Umweltverschm.	Unternehmen	11	2	3	1	17
		SV-Besch.	26	.	473	.	820
F	Baugewerbe	Unternehmen	551	91	7	-	649
		SV-Besch.	1 054	1 681	629	-	3 364
G	Handel; Instandh. und Reparatur von Kfz	Unternehmen	1 542	139	42	4	1 727
		SV-Besch.	2 222	2 672	4 442	2 180	11 516
H	Verkehr und Lagerei	Unternehmen	211	45	15	2	273
		SV-Besch.	.	902	1 526	.	3 635
I	Gastgewerbe	Unternehmen	573	41	6	-	620
		SV-Besch.	845	704	601	-	2 150
J	Information und Kommunikation	Unternehmen	370	49	17	3	439
		SV-Besch.	398	1 008	1 475	831	3 712
K	Erbringung v. Finanz- und Versicherungsdienstleistungen	Unternehmen	197	5	2	1	205
		SV-Besch.	255	133	.	.	1 356
L	Grundstücks- und Wohnungswesen	Unternehmen	876	17	4	-	897
		SV-Besch.	438	277	331	-	1 046
M	Erbr. v. freiberufl., wissenschaftl. und techn. Dienstleistungen	Unternehmen	1 574	137	17	3	1 731
		SV-Besch.	1 690	2 736	.	.	11 463
N	Erbringung von sonst. wirtschaftlichen Dienstleistungen	Unternehmen	350	36	28	5	419
		SV-Besch.	467	797	2 537	2 222	6 023
P	Erziehung und Unterricht	Unternehmen	206	28	10	2	246
		SV-Besch.	270	.	889	.	7 417
Q	Gesundheits- und Sozialwesen	Unternehmen	661	111	22	8	802
		SV-Besch.	2 116	2 191	2 275	6 838	13 420
R	Kunst, Unterhaltung und Erholung	Unternehmen	226	12	3	1	242
		SV-Besch.	197	180	.	.	1 185
S	Erbringung von sonstigen Dienstleistungen	Unternehmen	535	40	6	-	581
		SV-Besch.	799	669	685	-	2 153

## 2. Unternehmen und sozialversicherungspflichtig Beschäftigte nach Beschäftigtengrößenklassen, Wirtschaftsabschnitten, Statistischen Regionen, kreisfreien Städten und Landkreisen in Niedersachsen 2011

Kode der Klassifikation	Wirtschaftsabschnitte Insgesamt	Merkmal	Unternehmen mit ...bis ... sozialversicherungspflichtig Beschäftigten				
			0 bis 9	10 bis 49	50 bis 249	250 und mehr	insgesamt
			Anzahl				
<b>Salzgitter, Stadt</b>							
	<b>Insgesamt</b>	<b>Unternehmen</b>	<b>2 165</b>	<b>237</b>	<b>62</b>	<b>15</b>	<b>2 479</b>
		<b>SV-Besch.</b>	<b>3 414</b>	<b>4 619</b>	<b>6 604</b>	<b>17 243</b>	<b>31 880</b>
B	Bergbau und Gewinnung von Steinen und Erden	Unternehmen	-	-	-	-	-
		SV-Besch.	-	-	-	-	-
C	Verarbeitendes Gewerbe	Unternehmen	99	27	19	7	152
		SV-Besch.	202	587	2 072	11 365	14 226
D	Energieversorgung	Unternehmen	15	-	1	-	16
		SV-Besch.	-	-	-	-	-
E	Wasserversorgung; Abw.- u. Abfallents.u.Bes.v.Umweltverschm.	Unternehmen	3	5	1	-	9
		SV-Besch.	-	-	-	-	190
F	Baugewerbe	Unternehmen	171	39	-	-	210
		SV-Besch.	401	672	-	-	1 073
G	Handel; Instandh. und Reparatur von Kfz	Unternehmen	505	52	7	1	565
		SV-Besch.	705	-	575	-	3 096
H	Verkehr und Lagerei	Unternehmen	61	12	6	3	82
		SV-Besch.	150	243	687	1 573	2 653
I	Gastgewerbe	Unternehmen	234	5	-	-	239
		SV-Besch.	241	125	-	-	366
J	Information und Kommunikation	Unternehmen	38	2	2	1	43
		SV-Besch.	45	-	-	-	740
K	Erbringung v. Finanz- und Versicherungsdienstleistungen	Unternehmen	45	-	-	-	45
		SV-Besch.	-	-	-	-	-
L	Grundstücks- und Wohnungswesen	Unternehmen	168	-	2	-	170
		SV-Besch.	-	-	-	-	198
M	Erbr. v.freiberufl., wissenschaftl. und techn. Dienstleistungen	Unternehmen	208	19	4	1	232
		SV-Besch.	187	-	518	-	1 435
N	Erbringung von sonst. wirtschaftlichen Dienstleistungen	Unternehmen	104	6	3	1	114
		SV-Besch.	131	-	291	-	2 700
P	Erziehung und Unterricht	Unternehmen	48	12	1	-	61
		SV-Besch.	-	238	-	-	434
Q	Gesundheits- und Sozialwesen	Unternehmen	221	36	15	1	273
		SV-Besch.	796	-	1 536	-	3 673
R	Kunst, Unterhaltung und Erholung	Unternehmen	48	3	-	-	51
		SV-Besch.	86	65	-	-	151
S	Erbringung von sonstigen Dienstleistungen	Unternehmen	197	19	1	-	217
		SV-Besch.	-	352	-	-	668
<b>Wolfsburg, Stadt</b>							
	<b>Insgesamt</b>	<b>Unternehmen</b>	<b>2 502</b>	<b>341</b>	<b>85</b>	<b>23</b>	<b>2 951</b>
		<b>SV-Besch.</b>	<b>4 137</b>	<b>6 890</b>	<b>9 616</b>	<b>141 696</b>	<b>162 339</b>
B	Bergbau und Gewinnung von Steinen und Erden	Unternehmen	2	-	-	-	2
		SV-Besch.	-	-	-	-	-
C	Verarbeitendes Gewerbe	Unternehmen	77	24	8	3	112
		SV-Besch.	-	475	871	-	-
D	Energieversorgung	Unternehmen	10	1	1	1	13
		SV-Besch.	-	-	-	-	-
E	Wasserversorgung; Abw.- u. Abfallents.u.Bes.v.Umweltverschm.	Unternehmen	5	1	3	-	9
		SV-Besch.	-	-	365	-	389
F	Baugewerbe	Unternehmen	160	47	5	-	212
		SV-Besch.	383	882	433	-	1 698
G	Handel; Instandh. und Reparatur von Kfz	Unternehmen	446	68	11	3	528
		SV-Besch.	750	1 321	1 123	1 457	4 651
H	Verkehr und Lagerei	Unternehmen	70	12	5	1	88
		SV-Besch.	159	-	-	-	1 779
I	Gastgewerbe	Unternehmen	274	14	2	-	290
		SV-Besch.	466	-	-	-	1 173
J	Information und Kommunikation	Unternehmen	108	13	8	1	130
		SV-Besch.	108	-	891	-	1 670
K	Erbringung v. Finanz- und Versicherungsdienstleistungen	Unternehmen	56	2	-	1	59
		SV-Besch.	61	-	-	-	624
L	Grundstücks- und Wohnungswesen	Unternehmen	261	5	1	1	268
		SV-Besch.	-	69	-	-	658
M	Erbr. v.freiberufl., wissenschaftl. und techn. Dienstleistungen	Unternehmen	319	40	19	2	380
		SV-Besch.	471	-	1 886	-	3 995
N	Erbringung von sonst. wirtschaftlichen Dienstleistungen	Unternehmen	107	15	8	5	135
		SV-Besch.	149	302	1 239	23 559	25 249
P	Erziehung und Unterricht	Unternehmen	60	24	4	1	89
		SV-Besch.	-	594	373	-	1 313
Q	Gesundheits- und Sozialwesen	Unternehmen	265	47	6	1	319
		SV-Besch.	912	-	695	-	3 323
R	Kunst, Unterhaltung und Erholung	Unternehmen	60	9	-	1	70
		SV-Besch.	-	219	-	-	530
S	Erbringung von sonstigen Dienstleistungen	Unternehmen	222	19	4	2	247
		SV-Besch.	-	466	383	-	6 841

## 2. Unternehmen und sozialversicherungspflichtig Beschäftigte nach Beschäftigtengrößenklassen, Wirtschaftsabschnitten, Statistischen Regionen, kreisfreien Städten und Landkreisen in Niedersachsen 2011

Kode der Klassifikation	Wirtschaftsabschnitte Insgesamt	Merkmal	Unternehmen mit ...bis ... sozialversicherungspflichtig Beschäftigten				
			0 bis 9	10 bis 49	50 bis 249	250 und mehr	insgesamt
			Anzahl				
			<b>Gifhorn</b>				
	<b>Insgesamt</b>	<b>Unternehmen</b>	<b>4 139</b>	<b>374</b>	<b>55</b>	<b>12</b>	<b>4 580</b>
		<b>SV-Besch.</b>	<b>5 761</b>	<b>7 423</b>	<b>5 602</b>	<b>6 497</b>	<b>25 283</b>
B	Bergbau und Gewinnung von Steinen und Erden	Unternehmen	3	1	-	-	4
		SV-Besch.	.	.	.	.	.
C	Verarbeitendes Gewerbe	Unternehmen	173	39	7	3	222
		SV-Besch.	328	755	816	1 801	3 700
D	Energieversorgung	Unternehmen	84	-	-	-	84
		SV-Besch.	.	.	.	.	.
E	Wasserversorgung; Abw.- u. Abfallents.u.Bes.v.Umweltverschm.	Unternehmen	10	3	1	-	14
		SV-Besch.	.	38	.	.	161
F	Baugewerbe	Unternehmen	490	68	6	-	564
		SV-Besch.	956	1 160	655	-	2 771
G	Handel; Instandh. und Reparatur von Kfz	Unternehmen	829	71	9	3	912
		SV-Besch.	1 102	1 451	847	920	4 320
H	Verkehr und Lagerei	Unternehmen	100	26	4	-	130
		SV-Besch.	159	675	303	-	1 137
I	Gastgewerbe	Unternehmen	380	19	3	-	402
		SV-Besch.	482	383	176	-	1 041
J	Information und Kommunikation	Unternehmen	139	5	2	-	146
		SV-Besch.	.	133	.	.	351
K	Erbringung v. Finanz- und Versicherungsdienstleistungen	Unternehmen	101	1	1	1	104
		SV-Besch.	130	.	.	.	1 061
L	Grundstücks- und Wohnungswesen	Unternehmen	408	1	-	-	409
		SV-Besch.	.	.	.	.	96
M	Erbr. v.freiberufl., wissenschaftl. und techn. Dienstleistungen	Unternehmen	474	26	1	2	503
		SV-Besch.	458	471	.	.	2 535
N	Erbringung von sonst. wirtschaftlichen Dienstleistungen	Unternehmen	200	12	3	-	215
		SV-Besch.	290	241	399	-	930
P	Erziehung und Unterricht	Unternehmen	100	24	2	-	126
		SV-Besch.	138	.	.	.	745
Q	Gesundheits- und Sozialwesen	Unternehmen	285	59	13	3	360
		SV-Besch.	1 012	1 168	1 505	1 499	5 184
R	Kunst, Unterhaltung und Erholung	Unternehmen	85	7	-	-	92
		SV-Besch.	89	137	-	-	226
S	Erbringung von sonstigen Dienstleistungen	Unternehmen	278	12	3	-	293
		SV-Besch.	429	248	319	-	996
			<b>Göttingen</b>				
	<b>Insgesamt</b>	<b>Unternehmen</b>	<b>8 618</b>	<b>866</b>	<b>182</b>	<b>37</b>	<b>9 703</b>
		<b>SV-Besch.</b>	<b>11 900</b>	<b>17 210</b>	<b>19 430</b>	<b>34 005</b>	<b>82 545</b>
B	Bergbau und Gewinnung von Steinen und Erden	Unternehmen	10	-	1	-	11
		SV-Besch.	.	.	.	.	106
C	Verarbeitendes Gewerbe	Unternehmen	409	117	49	14	589
		SV-Besch.	795	2 449	5 168	9 645	18 057
D	Energieversorgung	Unternehmen	134	2	1	-	137
		SV-Besch.	22	.	.	.	225
E	Wasserversorgung; Abw.- u. Abfallents.u.Bes.v.Umweltverschm.	Unternehmen	20	7	2	-	29
		SV-Besch.	.	170	.	.	506
F	Baugewerbe	Unternehmen	677	104	10	-	791
		SV-Besch.	1 266	1 961	937	-	4 164
G	Handel; Instandh. und Reparatur von Kfz	Unternehmen	1 602	176	21	2	1 801
		SV-Besch.	2 320	.	2 135	.	10 988
H	Verkehr und Lagerei	Unternehmen	186	63	5	1	255
		SV-Besch.	.	1 337	704	.	3 410
I	Gastgewerbe	Unternehmen	579	41	6	1	627
		SV-Besch.	.	798	805	.	2 772
J	Information und Kommunikation	Unternehmen	261	28	9	-	298
		SV-Besch.	288	560	954	-	1 802
K	Erbringung v. Finanz- und Versicherungsdienstleistungen	Unternehmen	184	8	5	2	199
		SV-Besch.	252	.	773	.	2 171
L	Grundstücks- und Wohnungswesen	Unternehmen	941	8	1	-	950
		SV-Besch.	.	169	.	.	494
M	Erbr. v.freiberufl., wissenschaftl. und techn. Dienstleistungen	Unternehmen	1 369	79	8	2	1 458
		SV-Besch.	1 431	1 518	.	.	4 141
N	Erbringung von sonst. wirtschaftlichen Dienstleistungen	Unternehmen	393	28	9	5	435
		SV-Besch.	501	655	978	1 696	3 830
P	Erziehung und Unterricht	Unternehmen	221	40	5	2	268
		SV-Besch.	.	707	450	.	7 253
Q	Gesundheits- und Sozialwesen	Unternehmen	766	108	41	7	922
		SV-Besch.	2 258	2 314	4 352	10 225	19 149
R	Kunst, Unterhaltung und Erholung	Unternehmen	227	6	4	1	238
		SV-Besch.	.	157	380	.	1 217
S	Erbringung von sonstigen Dienstleistungen	Unternehmen	639	51	5	-	695
		SV-Besch.	862	875	523	-	2 260



## 2. Unternehmen und sozialversicherungspflichtig Beschäftigte nach Beschäftigtengrößenklassen, Wirtschaftsabschnitten, Statistischen Regionen, kreisfreien Städten und Landkreisen in Niedersachsen 2011

Kode der Klassifikation	Wirtschaftsabschnitte Insgesamt	Merkmal	Unternehmen mit ...bis ... sozialversicherungspflichtig Beschäftigten				
			0 bis 9	10 bis 49	50 bis 249	250 und mehr	insgesamt
			Anzahl				
			<b>Goslar</b>				
	<b>Insgesamt</b>	<b>Unternehmen</b>	<b>4 718</b>	<b>478</b>	<b>96</b>	<b>14</b>	<b>5 306</b>
		<b>SV-Besch.</b>	<b>6 681</b>	<b>9 891</b>	<b>9 349</b>	<b>9 688</b>	<b>35 609</b>
B	Bergbau und Gewinnung von Steinen und Erden	Unternehmen	3	1	-	-	4
		SV-Besch.	.	.	.	.	.
C	Verarbeitendes Gewerbe	Unternehmen	232	81	25	7	345
		SV-Besch.	453	1 769	2 759	4 806	9 787
D	Energieversorgung	Unternehmen	46	2	1	-	49
		SV-Besch.	.	.	.	.	.
E	Wasserversorgung; Abw.- u. Abfallents.u.Bes.v.Umweltverschm.	Unternehmen	23	5	3	-	31
		SV-Besch.	29	110	450	-	589
F	Baugewerbe	Unternehmen	399	57	2	-	458
		SV-Besch.	.	985	.	-	1 946
G	Handel; Instandh. und Reparatur von Kfz	Unternehmen	974	98	12	1	1 085
		SV-Besch.	1 314	.	982	.	5 442
H	Verkehr und Lagerei	Unternehmen	115	31	3	-	149
		SV-Besch.	228	779	220	-	1 227
I	Gastgewerbe	Unternehmen	675	43	5	-	723
		SV-Besch.	841	900	365	-	2 106
J	Information und Kommunikation	Unternehmen	114	8	1	-	123
		SV-Besch.	.	157	.	-	347
K	Erbringung v. Finanz- und Versicherungsdienstleistungen	Unternehmen	105	2	2	1	110
		SV-Besch.	110	.	.	.	944
L	Grundstücks- und Wohnungswesen	Unternehmen	451	6	-	-	457
		SV-Besch.	175	130	-	-	305
M	Erbr. v.freiberufl., wissenschaftl. und techn. Dienstleistungen	Unternehmen	480	29	9	-	518
		SV-Besch.	565	494	946	-	2 005
N	Erbringung von sonst. wirtschaftlichen Dienstleistungen	Unternehmen	238	17	4	1	260
		SV-Besch.	273	.	289	.	1 252
P	Erziehung und Unterricht	Unternehmen	114	17	1	1	133
		SV-Besch.	175	.	.	.	2 060
Q	Gesundheits- und Sozialwesen	Unternehmen	334	58	25	3	420
		SV-Besch.	1 022	1 318	2 385	1 555	6 280
R	Kunst, Unterhaltung und Erholung	Unternehmen	106	7	1	-	114
		SV-Besch.	.	117	.	-	275
S	Erbringung von sonstigen Dienstleistungen	Unternehmen	309	16	2	-	327
		SV-Besch.	.	311	.	-	895
			<b>Helmstedt</b>				
	<b>Insgesamt</b>	<b>Unternehmen</b>	<b>2 115</b>	<b>208</b>	<b>33</b>	<b>5</b>	<b>2 361</b>
		<b>SV-Besch.</b>	<b>3 141</b>	<b>4 004</b>	<b>3 379</b>	<b>5 046</b>	<b>15 570</b>
B	Bergbau und Gewinnung von Steinen und Erden	Unternehmen	1	1	-	-	2
		SV-Besch.	.	.	.	.	.
C	Verarbeitendes Gewerbe	Unternehmen	91	25	5	2	123
		SV-Besch.	.	536	407	.	.
D	Energieversorgung	Unternehmen	54	1	1	1	57
		SV-Besch.	7	.	.	.	.
E	Wasserversorgung; Abw.- u. Abfallents.u.Bes.v.Umweltverschm.	Unternehmen	13	3	1	-	17
		SV-Besch.	6	.	.	-	109
F	Baugewerbe	Unternehmen	199	29	4	-	232
		SV-Besch.	436	569	360	-	1 365
G	Handel; Instandh. und Reparatur von Kfz	Unternehmen	431	43	5	1	480
		SV-Besch.	668	746	.	.	2 509
H	Verkehr und Lagerei	Unternehmen	40	19	1	-	60
		SV-Besch.	.	343	.	-	484
I	Gastgewerbe	Unternehmen	205	11	2	-	218
		SV-Besch.	239	.	.	-	610
J	Information und Kommunikation	Unternehmen	60	1	-	-	61
		SV-Besch.	.	.	-	-	55
K	Erbringung v. Finanz- und Versicherungsdienstleistungen	Unternehmen	56	-	1	-	57
		SV-Besch.	.	-	.	-	.
L	Grundstücks- und Wohnungswesen	Unternehmen	183	4	-	-	187
		SV-Besch.	53	100	-	-	153
M	Erbr. v.freiberufl., wissenschaftl. und techn. Dienstleistungen	Unternehmen	219	9	2	-	230
		SV-Besch.	.	197	.	-	690
N	Erbringung von sonst. wirtschaftlichen Dienstleistungen	Unternehmen	102	7	3	1	113
		SV-Besch.	124	172	.	.	854
P	Erziehung und Unterricht	Unternehmen	39	9	-	-	48
		SV-Besch.	54	188	-	-	242
Q	Gesundheits- und Sozialwesen	Unternehmen	202	35	8	-	245
		SV-Besch.	676	687	769	-	2 132
R	Kunst, Unterhaltung und Erholung	Unternehmen	51	2	-	-	53
		SV-Besch.	.	.	-	-	.
S	Erbringung von sonstigen Dienstleistungen	Unternehmen	169	9	-	-	178
		SV-Besch.	208	161	-	-	369

## 2. Unternehmen und sozialversicherungspflichtig Beschäftigte nach Beschäftigtengrößenklassen, Wirtschaftsabschnitten, Statistischen Regionen, kreisfreien Städten und Landkreisen in Niedersachsen 2011

Kode der Klassifikation	Wirtschaftsabschnitte Insgesamt	Merkmal	Unternehmen mit ...bis ... sozialversicherungspflichtig Beschäftigten				
			0 bis 9	10 bis 49	50 bis 249	250 und mehr	insgesamt
			Anzahl				
<b>Northeim</b>							
	<b>Insgesamt</b>	<b>Unternehmen</b>	<b>4 409</b>	<b>427</b>	<b>122</b>	<b>12</b>	<b>4 970</b>
		<b>SV-Besch.</b>	<b>6 283</b>	<b>8 975</b>	<b>11 353</b>	<b>6 524</b>	<b>33 135</b>
B	Bergbau und Gewinnung von Steinen und Erden	Unternehmen	1	-	-	-	1
		SV-Besch.	.	-	-	-	.
C	Verarbeitendes Gewerbe	Unternehmen	320	79	36	5	440
		SV-Besch.	670	1 749	4 074	2 378	8 871
D	Energieversorgung	Unternehmen	84	1	2	-	87
		SV-Besch.	22	.	.	-	189
E	Wasserversorgung; Abw.- u. Abfallents.u.Bes.v.Umweltverschm.	Unternehmen	21	6	-	-	27
		SV-Besch.	31	146	-	-	177
F	Baugewerbe	Unternehmen	478	60	5	-	543
		SV-Besch.	925	1 219	328	-	2 472
G	Handel; Instandh. und Reparatur von Kfz	Unternehmen	949	88	16	1	1 054
		SV-Besch.	1 170	.	1 445	.	4 757
H	Verkehr und Lagerei	Unternehmen	123	20	3	-	146
		SV-Besch.	234	405	190	-	829
I	Gastgewerbe	Unternehmen	343	17	3	-	363
		SV-Besch.	342	331	269	-	942
J	Information und Kommunikation	Unternehmen	98	5	1	-	104
		SV-Besch.	.	109	.	-	240
K	Erbringung v. Finanz- und Versicherungsdienstleistungen	Unternehmen	87	3	3	1	94
		SV-Besch.	128	.	363	.	883
L	Grundstücks- und Wohnungswesen	Unternehmen	366	3	-	-	369
		SV-Besch.	84	.	-	-	.
M	Erbr. v.freiberufl., wissenschaftl. und techn. Dienstleistungen	Unternehmen	459	23	1	-	483
		SV-Besch.	.	350	.	-	1 032
N	Erbringung von sonst. wirtschaftlichen Dienstleistungen	Unternehmen	267	25	31	1	324
		SV-Besch.	203	.	2 494	.	4 856
P	Erziehung und Unterricht	Unternehmen	97	14	1	-	112
		SV-Besch.	128	.	.	-	447
Q	Gesundheits- und Sozialwesen	Unternehmen	336	54	19	4	413
		SV-Besch.	1 195	1 041	1 676	2 222	6 134
R	Kunst, Unterhaltung und Erholung	Unternehmen	108	11	1	-	120
		SV-Besch.	.	203	.	-	391
S	Erbringung von sonstigen Dienstleistungen	Unternehmen	272	18	-	-	290
		SV-Besch.	436	345	-	-	781
<b>Osterode am Harz</b>							
	<b>Insgesamt</b>	<b>Unternehmen</b>	<b>2 411</b>	<b>243</b>	<b>64</b>	<b>11</b>	<b>2 729</b>
		<b>SV-Besch.</b>	<b>3 501</b>	<b>4 618</b>	<b>6 750</b>	<b>4 949</b>	<b>19 818</b>
B	Bergbau und Gewinnung von Steinen und Erden	Unternehmen	2	3	-	-	5
		SV-Besch.	.	.	-	-	79
C	Verarbeitendes Gewerbe	Unternehmen	167	53	24	5	249
		SV-Besch.	380	1 100	2 461	2 092	6 033
D	Energieversorgung	Unternehmen	20	3	2	-	25
		SV-Besch.	.	75	.	-	415
E	Wasserversorgung; Abw.- u. Abfallents.u.Bes.v.Umweltverschm.	Unternehmen	15	4	-	-	19
		SV-Besch.	27	79	-	-	106
F	Baugewerbe	Unternehmen	220	30	3	-	253
		SV-Besch.	.	406	.	-	1 167
G	Handel; Instandh. und Reparatur von Kfz	Unternehmen	532	52	8	1	593
		SV-Besch.	693	.	814	.	2 909
H	Verkehr und Lagerei	Unternehmen	52	13	4	-	69
		SV-Besch.	111	238	382	-	731
I	Gastgewerbe	Unternehmen	293	14	2	-	309
		SV-Besch.	303	.	.	-	718
J	Information und Kommunikation	Unternehmen	33	1	-	-	34
		SV-Besch.	.	.	-	-	51
K	Erbringung v. Finanz- und Versicherungsdienstleistungen	Unternehmen	62	1	1	1	65
		SV-Besch.	.	.	.	.	534
L	Grundstücks- und Wohnungswesen	Unternehmen	208	1	-	-	209
		SV-Besch.	.	.	-	-	.
M	Erbr. v.freiberufl., wissenschaftl. und techn. Dienstleistungen	Unternehmen	228	15	-	-	243
		SV-Besch.	248	200	-	-	448
N	Erbringung von sonst. wirtschaftlichen Dienstleistungen	Unternehmen	111	6	3	1	121
		SV-Besch.	110	.	354	.	1 010
P	Erziehung und Unterricht	Unternehmen	46	3	1	-	50
		SV-Besch.	.	52	.	-	177
Q	Gesundheits- und Sozialwesen	Unternehmen	206	32	16	3	257
		SV-Besch.	677	734	1 710	1 706	4 827
R	Kunst, Unterhaltung und Erholung	Unternehmen	46	1	-	-	47
		SV-Besch.	.	.	-	-	.
S	Erbringung von sonstigen Dienstleistungen	Unternehmen	170	11	-	-	181
		SV-Besch.	252	237	-	-	489

## 2. Unternehmen und sozialversicherungspflichtig Beschäftigte nach Beschäftigtengrößenklassen, Wirtschaftsabschnitten, Statistischen Regionen, kreisfreien Städten und Landkreisen in Niedersachsen 2011

Kode der Klassifikation	Wirtschaftsabschnitte Insgesamt	Merkmal	Unternehmen mit ...bis ... sozialversicherungspflichtig Beschäftigten				
			0 bis 9	10 bis 49	50 bis 249	250 und mehr	insgesamt
			Anzahl				
			<b>Peine</b>				
	<b>Insgesamt</b>	<b>Unternehmen</b>	<b>3 672</b>	<b>315</b>	<b>62</b>	<b>12</b>	<b>4 061</b>
		<b>SV-Besch.</b>	<b>5 091</b>	<b>5 991</b>	<b>5 767</b>	<b>5 276</b>	<b>22 125</b>
B	Bergbau und Gewinnung von Steinen und Erden	Unternehmen	10	-	-	-	10
		SV-Besch.	.	.	.	.	.
C	Verarbeitendes Gewerbe	Unternehmen	231	41	17	3	292
		SV-Besch.	481	835	1 541	1 620	4 477
D	Energieversorgung	Unternehmen	148	-	2	-	150
		SV-Besch.	.	.	.	.	.
E	Wasserversorgung; Abw.- u. Abfallents.u.Bes.v.Umweltverschm.	Unternehmen	9	6	5	-	20
		SV-Besch.	25	111	491	-	627
F	Baugewerbe	Unternehmen	426	40	3	-	469
		SV-Besch.	899	676	193	-	1 768
G	Handel; Instandh. und Reparatur von Kfz	Unternehmen	764	73	3	4	844
		SV-Besch.	1 075	1 356	380	1 176	3 987
H	Verkehr und Lagerei	Unternehmen	108	19	5	1	133
		SV-Besch.	192	.	458	.	1 448
I	Gastgewerbe	Unternehmen	233	9	1	-	243
		SV-Besch.	218	.	.	-	431
J	Information und Kommunikation	Unternehmen	151	6	1	-	158
		SV-Besch.	.	99	.	-	223
K	Erbringung v. Finanz- und Versicherungsdienstleistungen	Unternehmen	85	1	2	1	89
		SV-Besch.	124	.	.	.	784
L	Grundstücks- und Wohnungswesen	Unternehmen	311	4	-	-	315
		SV-Besch.	84	71	-	-	155
M	Erbr. v.freiberufl., wissenschaftl. und techn. Dienstleistungen	Unternehmen	411	17	2	1	431
		SV-Besch.	405	299	.	.	1 710
N	Erbringung von sonst. wirtschaftlichen Dienstleistungen	Unternehmen	174	13	6	-	193
		SV-Besch.	205	252	662	-	1 119
P	Erziehung und Unterricht	Unternehmen	51	6	-	-	57
		SV-Besch.	83	72	-	-	155
Q	Gesundheits- und Sozialwesen	Unternehmen	248	52	15	2	317
		SV-Besch.	868	.	1 212	.	4 019
R	Kunst, Unterhaltung und Erholung	Unternehmen	72	5	-	-	77
		SV-Besch.	57	86	-	-	143
S	Erbringung von sonstigen Dienstleistungen	Unternehmen	240	23	-	-	263
		SV-Besch.	275	496	-	-	771
			<b>Wolfenbüttel</b>				
	<b>Insgesamt</b>	<b>Unternehmen</b>	<b>3 293</b>	<b>251</b>	<b>42</b>	<b>7</b>	<b>3 593</b>
		<b>SV-Besch.</b>	<b>4 459</b>	<b>4 726</b>	<b>4 366</b>	<b>3 915</b>	<b>17 466</b>
B	Bergbau und Gewinnung von Steinen und Erden	Unternehmen	2	-	-	-	2
		SV-Besch.	.	.	.	.	.
C	Verarbeitendes Gewerbe	Unternehmen	159	34	12	2	207
		SV-Besch.	.	662	1 386	.	3 438
D	Energieversorgung	Unternehmen	96	-	1	-	97
		SV-Besch.	10	-	.	-	.
E	Wasserversorgung; Abw.- u. Abfallents.u.Bes.v.Umweltverschm.	Unternehmen	8	2	1	1	12
		SV-Besch.	11	.	.	.	451
F	Baugewerbe	Unternehmen	360	45	4	-	409
		SV-Besch.	670	743	343	-	1 756
G	Handel; Instandh. und Reparatur von Kfz	Unternehmen	645	58	2	-	705
		SV-Besch.	826	.	.	.	2 073
H	Verkehr und Lagerei	Unternehmen	91	7	1	-	99
		SV-Besch.	.	111	.	-	342
I	Gastgewerbe	Unternehmen	220	3	-	-	223
		SV-Besch.	228	50	-	-	278
J	Information und Kommunikation	Unternehmen	98	6	-	-	104
		SV-Besch.	88	132	-	-	220
K	Erbringung v. Finanz- und Versicherungsdienstleistungen	Unternehmen	82	-	3	-	85
		SV-Besch.	.	-	.	-	444
L	Grundstücks- und Wohnungswesen	Unternehmen	292	2	-	-	294
		SV-Besch.	.	.	-	-	149
M	Erbr. v.freiberufl., wissenschaftl. und techn. Dienstleistungen	Unternehmen	460	25	1	-	486
		SV-Besch.	.	461	.	-	1 039
N	Erbringung von sonst. wirtschaftlichen Dienstleistungen	Unternehmen	161	9	2	-	172
		SV-Besch.	194	.	.	-	629
P	Erziehung und Unterricht	Unternehmen	77	6	-	1	84
		SV-Besch.	.	96	-	-	811
Q	Gesundheits- und Sozialwesen	Unternehmen	228	33	11	3	275
		SV-Besch.	824	682	1 069	1 961	4 536
R	Kunst, Unterhaltung und Erholung	Unternehmen	82	6	3	-	91
		SV-Besch.	71	76	251	-	398
S	Erbringung von sonstigen Dienstleistungen	Unternehmen	232	15	1	-	248
		SV-Besch.	.	303	.	-	782

## 2. Unternehmen und sozialversicherungspflichtig Beschäftigte nach Beschäftigtengrößenklassen, Wirtschaftsabschnitten, Statistischen Regionen, kreisfreien Städten und Landkreisen in Niedersachsen 2011

Kode der Klassifikation	Wirtschaftsabschnitte Insgesamt	Merkmal	Unternehmen mit ...bis ... sozialversicherungspflichtig Beschäftigten				
			0 bis 9	10 bis 49	50 bis 249	250 und mehr	insgesamt
			Anzahl				
<b>Statistische Region Hannover</b>							
	<b>Insgesamt</b>	<b>Unternehmen</b>	<b>77 005</b>	<b>6 893</b>	<b>1 324</b>	<b>333</b>	<b>85 555</b>
		<b>SV-Besch.</b>	<b>103 253</b>	<b>136 858</b>	<b>131 183</b>	<b>295 941</b>	<b>667 235</b>
B	Bergbau und Gewinnung von Steinen und Erden	Unternehmen	49	10	2	2	63
		SV-Besch.	.	206	.	.	2 923
C	Verarbeitendes Gewerbe	Unternehmen	3 653	989	302	85	5 029
		SV-Besch.	7 522	21 474	31 476	87 345	147 817
D	Energieversorgung	Unternehmen	1 076	9	13	4	1 102
		SV-Besch.	156	240	1 091	8 326	9 813
E	Wasserversorgung; Abw.- u. Abfallents.u.Bes.v.Umweltverschm.	Unternehmen	191	52	18	2	263
		SV-Besch.	.	1 298	.	.	5 473
F	Baugewerbe	Unternehmen	7 492	841	64	3	8 400
		SV-Besch.	13 110	14 921	5 868	2 018	35 917
G	Handel; Instandh. und Reparatur von Kfz	Unternehmen	15 109	1 331	242	40	16 722
		SV-Besch.	20 810	26 194	23 684	44 329	115 017
H	Verkehr und Lagerei	Unternehmen	2 416	443	83	13	2 955
		SV-Besch.	4 068	8 822	7 448	9 523	29 861
I	Gastgewerbe	Unternehmen	5 455	312	29	4	5 800
		SV-Besch.	6 979	6 019	2 803	2 140	17 941
J	Information und Kommunikation	Unternehmen	2 440	175	39	10	2 664
		SV-Besch.	2 168	3 752	4 102	5 188	15 210
K	Erbringung v. Finanz- und Versicherungsdienstleistungen	Unternehmen	1 590	53	27	27	1 697
		SV-Besch.	2 033	1 169	3 381	26 096	32 679
L	Grundstücks- und Wohnungswesen	Unternehmen	7 912	74	10	-	7 996
		SV-Besch.	2 358	1 417	748	-	4 523
M	Erbr. v.freiberufl., wissenschaftl. und techn. Dienstleistungen	Unternehmen	11 303	621	74	12	12 010
		SV-Besch.	11 003	11 365	7 102	10 569	40 039
N	Erbringung von sonst. wirtschaftlichen Dienstleistungen	Unternehmen	4 018	346	107	50	4 521
		SV-Besch.	4 645	7 322	11 461	29 816	53 244
P	Erziehung und Unterricht	Unternehmen	1 677	246	36	11	1 970
		SV-Besch.	2 655	4 609	3 444	12 064	22 772
Q	Gesundheits- und Sozialwesen	Unternehmen	5 089	968	226	56	6 339
		SV-Besch.	16 504	19 779	21 011	47 225	104 519
R	Kunst, Unterhaltung und Erholung	Unternehmen	2 109	95	15	3	2 222
		SV-Besch.	1 617	1 667	1 624	1 709	6 617
S	Erbringung von sonstigen Dienstleistungen	Unternehmen	5 426	328	37	11	5 802
		SV-Besch.	7 137	6 604	4 035	5 094	22 870
<b>Region Hannover</b>							
	<b>Insgesamt</b>	<b>Unternehmen</b>	<b>42 518</b>	<b>3 682</b>	<b>728</b>	<b>229</b>	<b>47 157</b>
		<b>SV-Besch.</b>	<b>56 946</b>	<b>72 545</b>	<b>73 202</b>	<b>226 322</b>	<b>429 015</b>
B	Bergbau und Gewinnung von Steinen und Erden	Unternehmen	14	2	1	2	19
		SV-Besch.	41	.	.	.	2 586
C	Verarbeitendes Gewerbe	Unternehmen	1 621	406	114	42	2 183
		SV-Besch.	3 382	8 768	11 834	53 996	77 980
D	Energieversorgung	Unternehmen	272	6	4	3	285
		SV-Besch.	58	.	312	.	8 598
E	Wasserversorgung; Abw.- u. Abfallents.u.Bes.v.Umweltverschm.	Unternehmen	75	20	8	2	105
		SV-Besch.	164	532	.	.	3 583
F	Baugewerbe	Unternehmen	3 779	395	31	2	4 207
		SV-Besch.	6 212	6 993	.	.	17 900
G	Handel; Instandh. und Reparatur von Kfz	Unternehmen	7 804	672	139	26	8 641
		SV-Besch.	10 780	12 930	14 699	33 972	72 381
H	Verkehr und Lagerei	Unternehmen	1 374	236	40	12	1 662
		SV-Besch.	2 292	.	3 665	.	19 780
I	Gastgewerbe	Unternehmen	2 885	193	23	3	3 104
		SV-Besch.	4 134	.	2 328	.	11 817
J	Information und Kommunikation	Unternehmen	1 672	136	29	9	1 846
		SV-Besch.	1 476	2 880	.	.	12 153
K	Erbringung v. Finanz- und Versicherungsdienstleistungen	Unternehmen	869	40	11	19	939
		SV-Besch.	1 119	.	.	20 203	23 315
L	Grundstücks- und Wohnungswesen	Unternehmen	4 245	48	9	-	4 302
		SV-Besch.	1 579	.	.	.	3 182
M	Erbr. v.freiberufl., wissenschaftl. und techn. Dienstleistungen	Unternehmen	7 388	432	60	12	7 892
		SV-Besch.	7 007	8 022	5 815	10 569	31 413
N	Erbringung von sonst. wirtschaftlichen Dienstleistungen	Unternehmen	2 319	212	83	44	2 658
		SV-Besch.	2 734	4 520	8 837	27 981	44 072
P	Erziehung und Unterricht	Unternehmen	971	125	20	8	1 124
		SV-Besch.	1 463	2 349	1 986	10 665	16 463
Q	Gesundheits- und Sozialwesen	Unternehmen	2 921	486	114	35	3 556
		SV-Besch.	9 307	9 515	10 650	33 746	63 218
R	Kunst, Unterhaltung und Erholung	Unternehmen	1 392	58	13	2	1 465
		SV-Besch.	1 039	975	.	.	4 857
S	Erbringung von sonstigen Dienstleistungen	Unternehmen	2 917	215	29	8	3 169
		SV-Besch.	4 159	4 429	3 059	4 070	15 717

## 2. Unternehmen und sozialversicherungspflichtig Beschäftigte nach Beschäftigtengrößenklassen, Wirtschaftsabschnitten, Statistischen Regionen, kreisfreien Städten und Landkreisen in Niedersachsen 2011

Kode der Klassifikation	Wirtschaftsabschnitte Insgesamt	Merkmal	Unternehmen mit ...bis ... sozialversicherungspflichtig Beschäftigten				
			0 bis 9	10 bis 49	50 bis 249	250 und mehr	insgesamt
			Anzahl				
dar. Hannover, Landeshauptstadt							
	<b>Insgesamt</b>	<b>Unternehmen</b>	<b>20 795</b>	<b>1 902</b>	<b>439</b>	<b>172</b>	<b>23 308</b>
		<b>SV-Besch.</b>	<b>28 697</b>	<b>37 704</b>	<b>44 413</b>	<b>173 898</b>	<b>284 712</b>
B	Bergbau und Gewinnung von Steinen und Erden	Unternehmen	7	1	1	2	11
		SV-Besch.	.	.	.	.	2 550
C	Verarbeitendes Gewerbe	Unternehmen	589	134	45	30	798
		SV-Besch.	1 134	2 833	4 959	46 644	55 570
D	Energieversorgung	Unternehmen	67	3	2	3	75
		SV-Besch.	27	.	.	.	8 316
E	Wasserversorgung; Abw.- u. Abfallents.u.Bes.v.Umweltverschm.	Unternehmen	23	3	7	2	35
		SV-Besch.	.	81	638	.	2 897
F	Baugewerbe	Unternehmen	1 372	148	15	2	1 537
		SV-Besch.	2 057	2 600	.	.	7 423
G	Handel; Instandh. und Reparatur von Kfz	Unternehmen	3 409	279	67	10	3 765
		SV-Besch.	.	5 472	7 151	.	25 192
H	Verkehr und Lagerei	Unternehmen	625	102	17	3	747
		SV-Besch.	955	.	1 379	.	7 455
I	Gastgewerbe	Unternehmen	1 474	128	14	1	1 617
		SV-Besch.	2 243	.	1 421	.	6 450
J	Information und Kommunikation	Unternehmen	926	92	24	9	1 051
		SV-Besch.	903	2 010	.	.	10 272
K	Erbringung v. Finanz- und Versicherungsdienstleistungen	Unternehmen	418	36	8	18	480
		SV-Besch.	.	829	712	.	22 005
L	Grundstücks- und Wohnungswesen	Unternehmen	1 867	35	8	-	1 910
		SV-Besch.	1 006	710	616	-	2 332
M	Erbr. v.freiberufl., wissenschaftl. und techn. Dienstleistungen	Unternehmen	4 323	306	48	12	4 689
		SV-Besch.	4 472	5 760	4 636	10 569	25 437
N	Erbringung von sonst. wirtschaftlichen Dienstleistungen	Unternehmen	1 065	113	60	31	1 269
		SV-Besch.	.	2 463	6 499	.	29 923
P	Erziehung und Unterricht	Unternehmen	545	72	14	8	639
		SV-Besch.	903	1 356	1 305	10 665	14 229
Q	Gesundheits- und Sozialwesen	Unternehmen	1 646	271	76	31	2 024
		SV-Besch.	5 089	5 290	7 612	30 789	48 780
R	Kunst, Unterhaltung und Erholung	Unternehmen	817	41	10	2	870
		SV-Besch.	563	715	.	.	3 896
S	Erbringung von sonstigen Dienstleistungen	Unternehmen	1 622	138	23	8	1 791
		SV-Besch.	2 579	2 933	2 403	4 070	11 985
Diepholz							
	<b>Insgesamt</b>	<b>Unternehmen</b>	<b>8 369</b>	<b>811</b>	<b>147</b>	<b>18</b>	<b>9 345</b>
		<b>SV-Besch.</b>	<b>10 410</b>	<b>16 195</b>	<b>13 274</b>	<b>8 773</b>	<b>48 652</b>
B	Bergbau und Gewinnung von Steinen und Erden	Unternehmen	5	2	-	-	7
		SV-Besch.	.	.	-	-	82
C	Verarbeitendes Gewerbe	Unternehmen	512	166	52	3	733
		SV-Besch.	1 017	3 449	4 801	2 246	11 513
D	Energieversorgung	Unternehmen	416	-	1	-	417
		SV-Besch.	.	.	.	.	140
E	Wasserversorgung; Abw.- u. Abfallents.u.Bes.v.Umweltverschm.	Unternehmen	22	6	3	-	31
		SV-Besch.	31	154	189	-	374
F	Baugewerbe	Unternehmen	814	126	11	-	951
		SV-Besch.	1 483	2 263	653	-	4 399
G	Handel; Instandh. und Reparatur von Kfz	Unternehmen	1 877	190	34	4	2 105
		SV-Besch.	2 429	3 889	3 056	1 938	11 312
H	Verkehr und Lagerei	Unternehmen	326	71	16	1	414
		SV-Besch.	518	1 477	.	.	3 557
I	Gastgewerbe	Unternehmen	507	23	1	1	532
		SV-Besch.	519	.	.	.	1 804
J	Information und Kommunikation	Unternehmen	185	8	1	1	195
		SV-Besch.	147	.	.	.	687
K	Erbringung v. Finanz- und Versicherungsdienstleistungen	Unternehmen	175	2	4	2	183
		SV-Besch.	238	.	472	.	1 788
L	Grundstücks- und Wohnungswesen	Unternehmen	995	1	-	-	996
		SV-Besch.	.	.	-	-	176
M	Erbr. v.freiberufl., wissenschaftl. und techn. Dienstleistungen	Unternehmen	888	46	3	-	937
		SV-Besch.	906	768	254	-	1 928
N	Erbringung von sonst. wirtschaftlichen Dienstleistungen	Unternehmen	400	33	6	2	441
		SV-Besch.	498	.	639	.	2 458
P	Erziehung und Unterricht	Unternehmen	140	15	2	1	158
		SV-Besch.	213	.	.	.	972
Q	Gesundheits- und Sozialwesen	Unternehmen	426	93	12	3	534
		SV-Besch.	1 450	.	1 382	.	6 074
R	Kunst, Unterhaltung und Erholung	Unternehmen	139	6	-	-	145
		SV-Besch.	100	88	-	-	188
S	Erbringung von sonstigen Dienstleistungen	Unternehmen	542	23	1	-	566
		SV-Besch.	635	.	.	-	1 200

## 2. Unternehmen und sozialversicherungspflichtig Beschäftigte nach Beschäftigtengrößenklassen, Wirtschaftsabschnitten, Statistischen Regionen, kreisfreien Städten und Landkreisen in Niedersachsen 2011

Kode der Klassifikation	Wirtschaftsabschnitte Insgesamt	Merkmal	Unternehmen mit ...bis ... sozialversicherungspflichtig Beschäftigten				
			0 bis 9	10 bis 49	50 bis 249	250 und mehr	insgesamt
			Anzahl				
<b>Hameln-Pyrmont</b>							
	<b>Insgesamt</b>	<b>Unternehmen</b>	<b>5 347</b>	<b>449</b>	<b>98</b>	<b>18</b>	<b>5 912</b>
		<b>SV-Besch.</b>	<b>7 530</b>	<b>8 775</b>	<b>10 663</b>	<b>11 189</b>	<b>38 157</b>
B	Bergbau und Gewinnung von Steinen und Erden	Unternehmen	5	1	-	-	6
		SV-Besch.	.	.	-	-	25
C	Verarbeitendes Gewerbe	Unternehmen	267	61	26	9	363
		SV-Besch.	555	1 305	3 081	5 663	10 604
D	Energieversorgung	Unternehmen	63	-	3	-	66
		SV-Besch.	15	-	299	-	314
E	Wasserversorgung; Abw.- u. Abfallents.u.Bes.v.Umweltverschm.	Unternehmen	22	5	1	-	28
		SV-Besch.	.	.	.	-	203
F	Baugewerbe	Unternehmen	564	58	4	-	626
		SV-Besch.	1 001	1 058	412	-	2 471
G	Handel; Instandh. und Reparatur von Kfz	Unternehmen	1 158	103	15	-	1 276
		SV-Besch.	1 646	1 962	1 089	-	4 697
H	Verkehr und Lagerei	Unternehmen	156	21	3	-	180
		SV-Besch.	314	412	392	-	1 118
I	Gastgewerbe	Unternehmen	461	23	1	-	485
		SV-Besch.	554	.	.	-	1 011
J	Information und Kommunikation	Unternehmen	136	7	3	-	146
		SV-Besch.	128	113	324	-	565
K	Erbringung v. Finanz- und Versicherungsdienstleistungen	Unternehmen	106	1	5	3	115
		SV-Besch.	150	.	666	.	3 528
L	Grundstücks- und Wohnungswesen	Unternehmen	558	5	-	-	563
		SV-Besch.	101	84	-	-	185
M	Erbr. v. freiberufl., wissenschaftl. und techn. Dienstleistungen	Unternehmen	642	33	3	-	678
		SV-Besch.	756	610	327	-	1 693
N	Erbringung von sonst. wirtschaftlichen Dienstleistungen	Unternehmen	227	20	5	1	253
		SV-Besch.	231	.	709	.	1 623
P	Erziehung und Unterricht	Unternehmen	107	18	4	-	129
		SV-Besch.	175	362	458	-	995
Q	Gesundheits- und Sozialwesen	Unternehmen	383	69	24	4	480
		SV-Besch.	1 274	1 430	2 600	2 327	7 631
R	Kunst, Unterhaltung und Erholung	Unternehmen	85	6	-	-	91
		SV-Besch.	76	126	-	-	202
S	Erbringung von sonstigen Dienstleistungen	Unternehmen	407	18	1	1	427
		SV-Besch.	528	.	.	.	1 292
<b>Hildesheim</b>							
	<b>Insgesamt</b>	<b>Unternehmen</b>	<b>8 777</b>	<b>847</b>	<b>159</b>	<b>36</b>	<b>9 819</b>
		<b>SV-Besch.</b>	<b>12 161</b>	<b>17 340</b>	<b>16 225</b>	<b>25 182</b>	<b>70 908</b>
B	Bergbau und Gewinnung von Steinen und Erden	Unternehmen	5	-	-	-	5
		SV-Besch.	16	-	-	-	16
C	Verarbeitendes Gewerbe	Unternehmen	511	155	44	13	723
		SV-Besch.	1 086	3 566	5 365	7 775	17 792
D	Energieversorgung	Unternehmen	114	1	2	1	118
		SV-Besch.	26	.	.	.	485
E	Wasserversorgung; Abw.- u. Abfallents.u.Bes.v.Umweltverschm.	Unternehmen	25	5	3	-	33
		SV-Besch.	27	150	482	-	659
F	Baugewerbe	Unternehmen	977	98	10	-	1 085
		SV-Besch.	1 834	1 728	1 043	-	4 605
G	Handel; Instandh. und Reparatur von Kfz	Unternehmen	1 724	160	27	6	1 917
		SV-Besch.	2 433	3 388	2 251	6 084	14 156
H	Verkehr und Lagerei	Unternehmen	216	26	12	-	254
		SV-Besch.	400	485	1 136	-	2 021
I	Gastgewerbe	Unternehmen	643	37	3	-	683
		SV-Besch.	737	640	278	-	1 655
J	Information und Kommunikation	Unternehmen	214	13	5	-	232
		SV-Besch.	210	296	601	-	1 107
K	Erbringung v. Finanz- und Versicherungsdienstleistungen	Unternehmen	183	4	2	1	190
		SV-Besch.	226	46	.	.	1 721
L	Grundstücks- und Wohnungswesen	Unternehmen	894	12	1	-	907
		SV-Besch.	277	.	.	-	575
M	Erbr. v. freiberufl., wissenschaftl. und techn. Dienstleistungen	Unternehmen	1 128	51	3	-	1 182
		SV-Besch.	1 024	955	231	-	2 210
N	Erbringung von sonst. wirtschaftlichen Dienstleistungen	Unternehmen	432	37	3	2	474
		SV-Besch.	441	.	331	.	2 164
P	Erziehung und Unterricht	Unternehmen	222	52	4	2	280
		SV-Besch.	433	919	.	.	2 743
Q	Gesundheits- und Sozialwesen	Unternehmen	607	147	37	8	799
		SV-Besch.	2 039	3 220	3 171	7 247	15 677
R	Kunst, Unterhaltung und Erholung	Unternehmen	207	15	1	1	224
		SV-Besch.	174	.	.	.	852
S	Erbringung von sonstigen Dienstleistungen	Unternehmen	675	34	2	2	713
		SV-Besch.	778	621	.	.	2 470

## 2. Unternehmen und sozialversicherungspflichtig Beschäftigte nach Beschäftigtengrößenklassen, Wirtschaftsabschnitten, Statistischen Regionen, kreisfreien Städten und Landkreisen in Niedersachsen 2011

Kode der Klassifikation	Wirtschaftsabschnitte Insgesamt	Merkmal	Unternehmen mit ...bis ... sozialversicherungspflichtig Beschäftigten				
			0 bis 9	10 bis 49	50 bis 249	250 und mehr	insgesamt
			Anzahl				
<b>Holzminden</b>							
	<b>Insgesamt</b>	<b>Unternehmen</b>	<b>2 362</b>	<b>230</b>	<b>39</b>	<b>4</b>	<b>2 635</b>
		<b>SV-Besch.</b>	<b>3 246</b>	<b>4 677</b>	<b>4 011</b>	<b>4 757</b>	<b>16 691</b>
B	Bergbau und Gewinnung von Steinen und Erden	Unternehmen	4	1	-	-	5
		SV-Besch.	.	.	.	.	.
C	Verarbeitendes Gewerbe	Unternehmen	155	50	21	3	229
		SV-Besch.	305	.	2 096	.	7 829
D	Energieversorgung	Unternehmen	29	1	-	-	30
		SV-Besch.	.	.	.	.	.
E	Wasserversorgung; Abw.- u. Abfallents.u.Bes.v.Umweltverschm.	Unternehmen	11	5	2	-	18
		SV-Besch.	.	129	.	-	275
F	Baugewerbe	Unternehmen	263	35	1	-	299
		SV-Besch.	540	.	.	-	1 204
G	Handel; Instandh. und Reparatur von Kfz	Unternehmen	510	35	5	-	550
		SV-Besch.	703	712	614	-	2 029
H	Verkehr und Lagerei	Unternehmen	73	16	2	-	91
		SV-Besch.	112	.	.	-	619
I	Gastgewerbe	Unternehmen	214	7	-	-	221
		SV-Besch.	200	106	-	-	306
J	Information und Kommunikation	Unternehmen	38	2	-	-	40
		SV-Besch.	.	.	-	-	75
K	Erbringung v. Finanz- und Versicherungsdienstleistungen	Unternehmen	50	1	1	-	52
		SV-Besch.	.	.	.	-	174
L	Grundstücks- und Wohnungswesen	Unternehmen	243	1	-	-	244
		SV-Besch.	.	.	-	-	35
M	Erbr. v.freiberufl., wissenschaftl. und techn. Dienstleistungen	Unternehmen	214	12	1	-	227
		SV-Besch.	262	.	.	-	756
N	Erbringung von sonst. wirtschaftlichen Dienstleistungen	Unternehmen	130	10	-	-	140
		SV-Besch.	155	209	-	-	364
P	Erziehung und Unterricht	Unternehmen	38	5	2	-	45
		SV-Besch.	55	.	.	-	421
Q	Gesundheits- und Sozialwesen	Unternehmen	165	38	4	1	208
		SV-Besch.	529	.	315	.	2 098
R	Kunst, Unterhaltung und Erholung	Unternehmen	50	1	-	-	51
		SV-Besch.	.	.	-	-	51
S	Erbringung von sonstigen Dienstleistungen	Unternehmen	175	10	-	-	185
		SV-Besch.	208	182	-	-	390
<b>Nienburg (Weser)</b>							
	<b>Insgesamt</b>	<b>Unternehmen</b>	<b>3 985</b>	<b>413</b>	<b>77</b>	<b>12</b>	<b>4 487</b>
		<b>SV-Besch.</b>	<b>5 549</b>	<b>8 542</b>	<b>6 913</b>	<b>6 694</b>	<b>27 698</b>
B	Bergbau und Gewinnung von Steinen und Erden	Unternehmen	11	2	1	-	14
		SV-Besch.	49	.	.	-	131
C	Verarbeitendes Gewerbe	Unternehmen	264	72	25	7	368
		SV-Besch.	549	.	2 206	.	8 691
D	Energieversorgung	Unternehmen	126	1	1	-	128
		SV-Besch.	.	.	.	-	93
E	Wasserversorgung; Abw.- u. Abfallents.u.Bes.v.Umweltverschm.	Unternehmen	21	8	-	-	29
		SV-Besch.	31	184	-	-	215
F	Baugewerbe	Unternehmen	482	71	5	-	558
		SV-Besch.	966	1 334	485	-	2 785
G	Handel; Instandh. und Reparatur von Kfz	Unternehmen	827	76	16	1	920
		SV-Besch.	1 184	.	1 576	.	4 942
H	Verkehr und Lagerei	Unternehmen	116	45	7	-	168
		SV-Besch.	218	958	598	-	1 774
I	Gastgewerbe	Unternehmen	297	6	-	-	303
		SV-Besch.	319	98	-	-	417
J	Information und Kommunikation	Unternehmen	61	3	1	-	65
		SV-Besch.	.	44	.	-	339
K	Erbringung v. Finanz- und Versicherungsdienstleistungen	Unternehmen	88	2	3	1	94
		SV-Besch.	106	.	460	.	1 156
L	Grundstücks- und Wohnungswesen	Unternehmen	391	2	-	-	393
		SV-Besch.	.	.	-	-	129
M	Erbr. v.freiberufl., wissenschaftl. und techn. Dienstleistungen	Unternehmen	404	23	1	-	428
		SV-Besch.	397	.	.	-	857
N	Erbringung von sonst. wirtschaftlichen Dienstleistungen	Unternehmen	209	14	3	1	227
		SV-Besch.	252	.	218	.	1 087
P	Erziehung und Unterricht	Unternehmen	90	12	2	-	104
		SV-Besch.	.	275	.	-	528
Q	Gesundheits- und Sozialwesen	Unternehmen	227	57	11	2	297
		SV-Besch.	770	.	817	.	3 680
R	Kunst, Unterhaltung und Erholung	Unternehmen	99	4	-	-	103
		SV-Besch.	81	75	-	-	156
S	Erbringung von sonstigen Dienstleistungen	Unternehmen	272	15	1	-	288
		SV-Besch.	336	.	.	-	718



## 2. Unternehmen und sozialversicherungspflichtig Beschäftigte nach Beschäftigtengrößenklassen, Wirtschaftsabschnitten, Statistischen Regionen, kreisfreien Städten und Landkreisen in Niedersachsen 2011

Kode der Klassifikation	Wirtschaftsabschnitte Insgesamt	Merkmal	Unternehmen mit ...bis ... sozialversicherungspflichtig Beschäftigten				
			0 bis 9	10 bis 49	50 bis 249	250 und mehr	insgesamt
			Anzahl				
<b>Schaumburg</b>							
	<b>Insgesamt</b>	<b>Unternehmen</b>	<b>5 647</b>	<b>461</b>	<b>76</b>	<b>16</b>	<b>6 200</b>
		<b>SV-Besch.</b>	<b>7 411</b>	<b>8 784</b>	<b>6 895</b>	<b>13 024</b>	<b>36 114</b>
B	Bergbau und Gewinnung von Steinen und Erden	Unternehmen	5	2	-	-	7
		SV-Besch.	.	.	.	.	.
C	Verarbeitendes Gewerbe	Unternehmen	323	79	20	8	430
		SV-Besch.	628	1 701	2 093	8 986	13 408
D	Energieversorgung	Unternehmen	56	-	2	-	58
		SV-Besch.	.	.	.	.	.
E	Wasserversorgung; Abw.- u. Abfallents.u.Bes.v.Umweltverschm.	Unternehmen	15	3	1	-	19
		SV-Besch.	35	.	.	.	164
F	Baugewerbe	Unternehmen	613	58	2	1	674
		SV-Besch.	1 074	.	.	.	2 553
G	Handel; Instandh. und Reparatur von Kfz	Unternehmen	1 209	95	6	3	1 313
		SV-Besch.	1 635	.	399	.	5 500
H	Verkehr und Lagerei	Unternehmen	155	28	3	-	186
		SV-Besch.	214	573	205	-	992
I	Gastgewerbe	Unternehmen	448	23	1	-	472
		SV-Besch.	516	.	.	.	931
J	Information und Kommunikation	Unternehmen	134	6	-	-	140
		SV-Besch.	129	155	-	-	284
K	Erbringung v. Finanz- und Versicherungsdienstleistungen	Unternehmen	119	3	1	1	124
		SV-Besch.	.	.	.	.	997
L	Grundstücks- und Wohnungswesen	Unternehmen	586	5	-	-	591
		SV-Besch.	132	109	-	-	241
M	Erbr. v.freiberufl., wissenschaftl. und techn. Dienstleistungen	Unternehmen	639	24	3	-	666
		SV-Besch.	651	.	.	.	1 182
N	Erbringung von sonst. wirtschaftlichen Dienstleistungen	Unternehmen	301	20	7	-	328
		SV-Besch.	334	415	727	-	1 476
P	Erziehung und Unterricht	Unternehmen	109	19	2	-	130
		SV-Besch.	.	336	.	.	650
Q	Gesundheits- und Sozialwesen	Unternehmen	360	78	24	3	465
		SV-Besch.	1 135	.	2 076	.	6 141
R	Kunst, Unterhaltung und Erholung	Unternehmen	137	5	1	-	143
		SV-Besch.	.	103	.	.	311
S	Erbringung von sonstigen Dienstleistungen	Unternehmen	438	13	3	-	454
		SV-Besch.	493	249	341	-	1 083
<b>Statistische Region Lüneburg</b>							
	<b>Insgesamt</b>	<b>Unternehmen</b>	<b>61 254</b>	<b>5 148</b>	<b>965</b>	<b>149</b>	<b>67 516</b>
		<b>SV-Besch.</b>	<b>77 250</b>	<b>103 081</b>	<b>94 460</b>	<b>86 664</b>	<b>361 455</b>
B	Bergbau und Gewinnung von Steinen und Erden	Unternehmen	32	9	6	2	49
		SV-Besch.	.	188	711	.	2 402
C	Verarbeitendes Gewerbe	Unternehmen	3 133	703	231	49	4 116
		SV-Besch.	5 753	14 894	23 442	29 449	73 538
D	Energieversorgung	Unternehmen	1 139	9	15	1	1 164
		SV-Besch.	.	176	1 214	.	1 962
E	Wasserversorgung; Abw.- u. Abfallents.u.Bes.v.Umweltverschm.	Unternehmen	173	47	14	1	235
		SV-Besch.	.	1 073	1 201	.	2 926
F	Baugewerbe	Unternehmen	6 935	841	63	6	7 845
		SV-Besch.	11 576	15 469	5 909	2 107	35 061
G	Handel; Instandh. und Reparatur von Kfz	Unternehmen	12 671	1 169	195	19	14 054
		SV-Besch.	17 127	23 406	20 038	10 876	71 447
H	Verkehr und Lagerei	Unternehmen	2 238	301	44	6	2 589
		SV-Besch.	3 443	6 462	3 755	4 002	17 662
I	Gastgewerbe	Unternehmen	4 431	257	29	2	4 719
		SV-Besch.	.	4 812	2 542	.	13 864
J	Information und Kommunikation	Unternehmen	1 726	81	18	1	1 826
		SV-Besch.	.	1 656	1 999	.	5 236
K	Erbringung v. Finanz- und Versicherungsdienstleistungen	Unternehmen	1 216	27	12	15	1 270
		SV-Besch.	1 599	590	1 829	6 831	10 849
L	Grundstücks- und Wohnungswesen	Unternehmen	6 622	40	5	-	6 667
		SV-Besch.	1 393	660	436	-	2 489
M	Erbr. v.freiberufl., wissenschaftl. und techn. Dienstleistungen	Unternehmen	7 942	356	25	1	8 324
		SV-Besch.	.	6 360	2 322	.	16 250
N	Erbringung von sonst. wirtschaftlichen Dienstleistungen	Unternehmen	3 236	216	65	11	3 528
		SV-Besch.	3 581	4 523	6 991	5 090	20 185
P	Erziehung und Unterricht	Unternehmen	1 161	139	18	3	1 321
		SV-Besch.	1 442	2 789	1 753	1 803	7 787
Q	Gesundheits- und Sozialwesen	Unternehmen	3 526	718	194	30	4 468
		SV-Besch.	11 520	15 320	17 412	21 474	65 726
R	Kunst, Unterhaltung und Erholung	Unternehmen	1 594	43	8	-	1 645
		SV-Besch.	1 269	743	815	-	2 827
S	Erbringung von sonstigen Dienstleistungen	Unternehmen	3 479	192	23	2	3 696
		SV-Besch.	.	3 960	2 091	.	11 244



## 2. Unternehmen und sozialversicherungspflichtig Beschäftigte nach Beschäftigtengrößenklassen, Wirtschaftsabschnitten, Statistischen Regionen, kreisfreien Städten und Landkreisen in Niedersachsen 2011

Kode der Klassifikation	Wirtschaftsabschnitte Insgesamt	Merkmal	Unternehmen mit ...bis ... sozialversicherungspflichtig Beschäftigten				
			0 bis 9	10 bis 49	50 bis 249	250 und mehr	insgesamt
			Anzahl				
			Celle				
	<b>Insgesamt</b>	<b>Unternehmen</b>	<b>6 068</b>	<b>578</b>	<b>90</b>	<b>20</b>	<b>6 756</b>
		<b>SV-Besch.</b>	<b>8 146</b>	<b>11 330</b>	<b>9 129</b>	<b>12 417</b>	<b>41 022</b>
B	Bergbau und Gewinnung von Steinen und Erden	Unternehmen	6	3	4	2	15
		SV-Besch.	4	.	.	.	2 045
C	Verarbeitendes Gewerbe	Unternehmen	332	85	23	9	449
		SV-Besch.	692	1 767	2 186	5 622	10 267
D	Energieversorgung	Unternehmen	126	1	-	1	128
		SV-Besch.	.	.	-	.	424
E	Wasserversorgung; Abw.- u. Abfallents.u.Bes.v.Umweltverschm.	Unternehmen	17	6	1	1	25
		SV-Besch.	.	145	.	.	698
F	Baugewerbe	Unternehmen	714	87	4	-	805
		SV-Besch.	1 164	1 569	396	-	3 129
G	Handel; Instandh. und Reparatur von Kfz	Unternehmen	1 307	105	17	1	1 430
		SV-Besch.	1 745	2 107	.	.	6 343
H	Verkehr und Lagerei	Unternehmen	166	21	7	-	194
		SV-Besch.	295	379	571	-	1 245
I	Gastgewerbe	Unternehmen	460	23	3	-	486
		SV-Besch.	642	368	183	-	1 193
J	Information und Kommunikation	Unternehmen	128	6	3	-	137
		SV-Besch.	98	106	349	-	553
K	Erbringung v. Finanz- und Versicherungsdienstleistungen	Unternehmen	140	2	1	1	144
		SV-Besch.	180	.	.	.	1 092
L	Grundstücks- und Wohnungswesen	Unternehmen	621	8	-	-	629
		SV-Besch.	141	126	-	-	267
M	Erbr. v.freiberufl., wissenschaftl. und techn. Dienstleistungen	Unternehmen	746	44	4	-	794
		SV-Besch.	714	842	256	-	1 812
N	Erbringung von sonst. wirtschaftlichen Dienstleistungen	Unternehmen	280	27	2	1	310
		SV-Besch.	397	544	.	.	1 593
P	Erziehung und Unterricht	Unternehmen	87	19	1	-	107
		SV-Besch.	.	330	.	-	662
Q	Gesundheits- und Sozialwesen	Unternehmen	377	118	16	3	514
		SV-Besch.	1 240	2 508	1 197	2 944	7 889
R	Kunst, Unterhaltung und Erholung	Unternehmen	136	3	1	-	140
		SV-Besch.	.	44	.	-	297
S	Erbringung von sonstigen Dienstleistungen	Unternehmen	425	20	3	1	449
		SV-Besch.	.	384	401	.	1 513
			Cuxhaven				
	<b>Insgesamt</b>	<b>Unternehmen</b>	<b>6 072</b>	<b>552</b>	<b>85</b>	<b>11</b>	<b>6 720</b>
		<b>SV-Besch.</b>	<b>8 174</b>	<b>11 261</b>	<b>7 982</b>	<b>5 278</b>	<b>32 695</b>
B	Bergbau und Gewinnung von Steinen und Erden	Unternehmen	6	-	-	-	6
		SV-Besch.	18	-	-	-	18
C	Verarbeitendes Gewerbe	Unternehmen	317	83	23	3	426
		SV-Besch.	583	1 711	2 256	1 053	5 603
D	Energieversorgung	Unternehmen	173	1	-	-	174
		SV-Besch.	.	.	-	-	36
E	Wasserversorgung; Abw.- u. Abfallents.u.Bes.v.Umweltverschm.	Unternehmen	14	7	2	-	23
		SV-Besch.	.	160	.	-	439
F	Baugewerbe	Unternehmen	648	101	5	1	755
		SV-Besch.	1 365	1 754	.	.	4 006
G	Handel; Instandh. und Reparatur von Kfz	Unternehmen	1 249	100	10	2	1 361
		SV-Besch.	1 720	2 089	.	.	6 061
H	Verkehr und Lagerei	Unternehmen	250	44	5	-	299
		SV-Besch.	351	994	401	-	1 746
I	Gastgewerbe	Unternehmen	707	29	4	-	740
		SV-Besch.	813	633	300	-	1 746
J	Information und Kommunikation	Unternehmen	95	4	-	-	99
		SV-Besch.	83	101	-	-	184
K	Erbringung v. Finanz- und Versicherungsdienstleistungen	Unternehmen	109	4	1	1	115
		SV-Besch.	154	.	.	.	795
L	Grundstücks- und Wohnungswesen	Unternehmen	623	4	-	-	627
		SV-Besch.	180	107	-	-	287
M	Erbr. v.freiberufl., wissenschaftl. und techn. Dienstleistungen	Unternehmen	585	23	1	-	609
		SV-Besch.	548	.	.	-	1 069
N	Erbringung von sonst. wirtschaftlichen Dienstleistungen	Unternehmen	338	24	5	2	369
		SV-Besch.	340	.	514	.	2 569
P	Erziehung und Unterricht	Unternehmen	95	16	5	-	116
		SV-Besch.	127	364	421	-	912
Q	Gesundheits- und Sozialwesen	Unternehmen	371	84	23	2	480
		SV-Besch.	1 226	.	2 068	.	5 931
R	Kunst, Unterhaltung und Erholung	Unternehmen	133	4	-	-	137
		SV-Besch.	128	71	-	-	199
S	Erbringung von sonstigen Dienstleistungen	Unternehmen	359	24	1	-	384
		SV-Besch.	480	.	.	-	1 094

## 2. Unternehmen und sozialversicherungspflichtig Beschäftigte nach Beschäftigtengrößenklassen, Wirtschaftsabschnitten, Statistischen Regionen, kreisfreien Städten und Landkreisen in Niedersachsen 2011

Kode der Klassifikation	Wirtschaftsabschnitte Insgesamt	Merkmal	Unternehmen mit ...bis ... sozialversicherungspflichtig Beschäftigten				
			0 bis 9	10 bis 49	50 bis 249	250 und mehr	insgesamt
			Anzahl				
<b>Harburg</b>							
	<b>Insgesamt</b>	<b>Unternehmen</b>	<b>11 041</b>	<b>727</b>	<b>102</b>	<b>12</b>	<b>11 882</b>
		<b>SV-Besch.</b>	<b>11 891</b>	<b>14 175</b>	<b>9 064</b>	<b>6 862</b>	<b>41 992</b>
B	Bergbau und Gewinnung von Steinen und Erden	Unternehmen	2	1	-	-	3
		SV-Besch.	.	.	-	-	.
C	Verarbeitendes Gewerbe	Unternehmen	481	80	22	3	586
		SV-Besch.	814	1 780	1 949	2 204	6 747
D	Energieversorgung	Unternehmen	60	1	2	-	63
		SV-Besch.	6	.	.	-	154
E	Wasserversorgung; Abw.- u. Abfallents.u.Bes.v.Umweltverschm.	Unternehmen	38	5	1	-	44
		SV-Besch.	.	78	.	-	.
F	Baugewerbe	Unternehmen	1 250	115	8	1	1 374
		SV-Besch.	1 817	.	785	.	4 842
G	Handel; Instandh. und Reparatur von Kfz	Unternehmen	2 273	211	26	3	2 513
		SV-Besch.	2 772	4 076	2 595	1 447	10 890
H	Verkehr und Lagerei	Unternehmen	437	50	5	1	493
		SV-Besch.	677	.	445	.	2 463
I	Gastgewerbe	Unternehmen	544	43	2	-	589
		SV-Besch.	676	.	.	-	1 593
J	Information und Kommunikation	Unternehmen	422	13	-	-	435
		SV-Besch.	271	291	-	-	562
K	Erbringung v. Finanz- und Versicherungsdienstleistungen	Unternehmen	212	6	-	1	219
		SV-Besch.	235	.	-	.	996
L	Grundstücks- und Wohnungswesen	Unternehmen	1 266	2	-	-	1 268
		SV-Besch.	.	.	-	-	277
M	Erbr. v.freiberufl., wissenschaftl. und techn. Dienstleistungen	Unternehmen	1 742	51	2	-	1 795
		SV-Besch.	1 037	.	.	-	2 120
N	Erbringung von sonst. wirtschaftlichen Dienstleistungen	Unternehmen	716	33	8	-	757
		SV-Besch.	698	774	729	-	2 201
P	Erziehung und Unterricht	Unternehmen	220	14	1	-	235
		SV-Besch.	210	.	.	-	550
Q	Gesundheits- und Sozialwesen	Unternehmen	503	71	21	2	597
		SV-Besch.	1 563	.	1 659	.	6 331
R	Kunst, Unterhaltung und Erholung	Unternehmen	335	11	1	-	347
		SV-Besch.	167	.	.	-	402
S	Erbringung von sonstigen Dienstleistungen	Unternehmen	540	20	3	1	564
		SV-Besch.	660	.	194	.	1 682
<b>Lüchow-Dannenberg</b>							
	<b>Insgesamt</b>	<b>Unternehmen</b>	<b>1 784</b>	<b>156</b>	<b>35</b>	<b>2</b>	<b>1 977</b>
		<b>SV-Besch.</b>	<b>.</b>	<b>2 917</b>	<b>3 194</b>	<b>.</b>	<b>9 511</b>
B	Bergbau und Gewinnung von Steinen und Erden	Unternehmen	1	-	-	-	1
		SV-Besch.	.	-	-	-	.
C	Verarbeitendes Gewerbe	Unternehmen	104	17	11	1	133
		SV-Besch.	.	372	1 152	.	1 982
D	Energieversorgung	Unternehmen	63	-	-	-	63
		SV-Besch.	.	-	-	-	.
E	Wasserversorgung; Abw.- u. Abfallents.u.Bes.v.Umweltverschm.	Unternehmen	3	2	-	-	5
		SV-Besch.	.	.	-	-	.
F	Baugewerbe	Unternehmen	190	27	1	-	218
		SV-Besch.	304	.	.	-	805
G	Handel; Instandh. und Reparatur von Kfz	Unternehmen	393	32	4	-	429
		SV-Besch.	665	606	370	-	1 641
H	Verkehr und Lagerei	Unternehmen	45	8	1	-	54
		SV-Besch.	82	.	.	-	262
I	Gastgewerbe	Unternehmen	173	9	1	-	183
		SV-Besch.	214	.	.	-	451
J	Information und Kommunikation	Unternehmen	22	1	1	-	24
		SV-Besch.	.	.	.	-	101
K	Erbringung v. Finanz- und Versicherungsdienstleistungen	Unternehmen	40	1	-	1	42
		SV-Besch.	.	.	-	.	654
L	Grundstücks- und Wohnungswesen	Unternehmen	113	1	1	-	115
		SV-Besch.	.	.	.	-	111
M	Erbr. v.freiberufl., wissenschaftl. und techn. Dienstleistungen	Unternehmen	188	10	1	-	199
		SV-Besch.	217	.	.	-	499
N	Erbringung von sonst. wirtschaftlichen Dienstleistungen	Unternehmen	72	5	2	-	79
		SV-Besch.	95	.	.	-	398
P	Erziehung und Unterricht	Unternehmen	45	8	1	-	54
		SV-Besch.	74	.	.	-	324
Q	Gesundheits- und Sozialwesen	Unternehmen	142	28	11	-	181
		SV-Besch.	426	515	924	-	1 865
R	Kunst, Unterhaltung und Erholung	Unternehmen	53	-	-	-	53
		SV-Besch.	33	-	-	-	33
S	Erbringung von sonstigen Dienstleistungen	Unternehmen	137	7	-	-	144
		SV-Besch.	141	149	-	-	290

## 2. Unternehmen und sozialversicherungspflichtig Beschäftigte nach Beschäftigtengrößenklassen, Wirtschaftsabschnitten, Statistischen Regionen, kreisfreien Städten und Landkreisen in Niedersachsen 2011

Kode der Klassifikation	Wirtschaftsabschnitte Insgesamt	Merkmal	Unternehmen mit ...bis ... sozialversicherungspflichtig Beschäftigten				
			0 bis 9	10 bis 49	50 bis 249	250 und mehr	insgesamt
			Anzahl				
			<b>Lüneburg</b>				
	<b>Insgesamt</b>	<b>Unternehmen</b>	<b>6 443</b>	<b>501</b>	<b>110</b>	<b>17</b>	<b>7 071</b>
		<b>SV-Besch.</b>	<b>8 015</b>	<b>10 257</b>	<b>10 715</b>	<b>10 127</b>	<b>39 114</b>
B	Bergbau und Gewinnung von Steinen und Erden	Unternehmen	1	3	-	-	4
		SV-Besch.	.	.	-	-	85
C	Verarbeitendes Gewerbe	Unternehmen	294	63	28	5	390
		SV-Besch.	510	1 395	2 901	2 576	7 382
D	Energieversorgung	Unternehmen	62	1	1	-	64
		SV-Besch.	.	.	.	-	80
E	Wasserversorgung; Abw.- u. Abfallents.u.Bes.v.Umweltverschm.	Unternehmen	12	7	2	-	21
		SV-Besch.	.	157	.	-	301
F	Baugewerbe	Unternehmen	695	67	4	-	766
		SV-Besch.	1 041	1 306	528	-	2 875
G	Handel; Instandh. und Reparatur von Kfz	Unternehmen	1 234	96	25	-	1 355
		SV-Besch.	1 652	1 964	2 212	-	5 828
H	Verkehr und Lagerei	Unternehmen	196	26	-	1	223
		SV-Besch.	369	.	-	-	1 402
I	Gastgewerbe	Unternehmen	379	30	3	1	413
		SV-Besch.	.	533	302	.	1 871
J	Information und Kommunikation	Unternehmen	235	20	2	1	258
		SV-Besch.	170	367	.	.	1 330
K	Erbringung v. Finanz- und Versicherungsdienstleistungen	Unternehmen	129	3	-	2	134
		SV-Besch.	155	.	-	.	1 332
L	Grundstücks- und Wohnungswesen	Unternehmen	613	6	-	-	619
		SV-Besch.	197	100	-	-	297
M	Erbr. v.freiberufl., wissenschaftl. und techn. Dienstleistungen	Unternehmen	1 040	39	2	-	1 081
		SV-Besch.	801	.	.	-	1 773
N	Erbringung von sonst. wirtschaftlichen Dienstleistungen	Unternehmen	306	18	12	2	338
		SV-Besch.	373	.	1 227	.	3 095
P	Erziehung und Unterricht	Unternehmen	171	15	3	1	190
		SV-Besch.	152	.	319	.	1 867
Q	Gesundheits- und Sozialwesen	Unternehmen	462	82	20	4	568
		SV-Besch.	1 368	1 789	1 511	2 822	7 490
R	Kunst, Unterhaltung und Erholung	Unternehmen	192	5	2	-	199
		SV-Besch.	.	130	.	-	522
S	Erbringung von sonstigen Dienstleistungen	Unternehmen	422	20	6	-	448
		SV-Besch.	507	408	669	-	1 584
			<b>Osterholz</b>				
	<b>Insgesamt</b>	<b>Unternehmen</b>	<b>3 997</b>	<b>278</b>	<b>48</b>	<b>11</b>	<b>4 334</b>
		<b>SV-Besch.</b>	<b>4 854</b>	<b>5 500</b>	<b>4 611</b>	<b>5 004</b>	<b>19 969</b>
B	Bergbau und Gewinnung von Steinen und Erden	Unternehmen	3	1	-	-	4
		SV-Besch.	.	.	-	-	.
C	Verarbeitendes Gewerbe	Unternehmen	200	48	14	2	264
		SV-Besch.	.	1 069	1 483	.	3 581
D	Energieversorgung	Unternehmen	61	-	1	-	62
		SV-Besch.	10	-	.	-	.
E	Wasserversorgung; Abw.- u. Abfallents.u.Bes.v.Umweltverschm.	Unternehmen	11	2	1	-	14
		SV-Besch.	22	.	.	-	140
F	Baugewerbe	Unternehmen	435	42	1	1	479
		SV-Besch.	710	.	.	.	1 860
G	Handel; Instandh. und Reparatur von Kfz	Unternehmen	901	62	11	1	975
		SV-Besch.	1 109	.	1 307	.	5 098
H	Verkehr und Lagerei	Unternehmen	141	13	2	-	156
		SV-Besch.	239	.	.	-	654
I	Gastgewerbe	Unternehmen	263	11	2	-	276
		SV-Besch.	309	.	.	-	637
J	Information und Kommunikation	Unternehmen	130	3	-	-	133
		SV-Besch.	70	77	-	-	147
K	Erbringung v. Finanz- und Versicherungsdienstleistungen	Unternehmen	92	2	-	2	96
		SV-Besch.	.	.	-	.	770
L	Grundstücks- und Wohnungswesen	Unternehmen	415	1	-	-	416
		SV-Besch.	.	.	-	-	.
M	Erbr. v.freiberufl., wissenschaftl. und techn. Dienstleistungen	Unternehmen	516	16	-	-	532
		SV-Besch.	430	272	-	-	702
N	Erbringung von sonst. wirtschaftlichen Dienstleistungen	Unternehmen	200	15	3	3	221
		SV-Besch.	235	375	172	1 033	1 815
P	Erziehung und Unterricht	Unternehmen	78	8	-	-	86
		SV-Besch.	79	116	-	-	195
Q	Gesundheits- und Sozialwesen	Unternehmen	217	41	13	2	273
		SV-Besch.	731	.	1 100	.	3 538
R	Kunst, Unterhaltung und Erholung	Unternehmen	115	3	-	-	118
		SV-Besch.	115	44	-	-	159
S	Erbringung von sonstigen Dienstleistungen	Unternehmen	219	10	-	-	229
		SV-Besch.	262	179	-	-	441

## 2. Unternehmen und sozialversicherungspflichtig Beschäftigte nach Beschäftigtengrößenklassen, Wirtschaftsabschnitten, Statistischen Regionen, kreisfreien Städten und Landkreisen in Niedersachsen 2011

Kode der Klassifikation	Wirtschaftsabschnitte Insgesamt	Merkmal	Unternehmen mit ...bis ... sozialversicherungspflichtig Beschäftigten				
			0 bis 9	10 bis 49	50 bis 249	250 und mehr	insgesamt
			Anzahl				
<b>Rotenburg (Wümme)</b>							
	<b>Insgesamt</b>	<b>Unternehmen</b>	<b>6 176</b>	<b>560</b>	<b>107</b>	<b>19</b>	<b>6 862</b>
		<b>SV-Besch.</b>	<b>8 008</b>	<b>11 391</b>	<b>10 711</b>	<b>15 259</b>	<b>45 369</b>
B	Bergbau und Gewinnung von Steinen und Erden	Unternehmen	7	-	1	-	8
		SV-Besch.	.	.	.	.	87
C	Verarbeitendes Gewerbe	Unternehmen	366	74	25	7	472
		SV-Besch.	674	1 584	2 419	6 430	11 107
D	Energieversorgung	Unternehmen	245	1	2	-	248
		SV-Besch.	47	.	.	.	193
E	Wasserversorgung; Abw.- u. Abfallents.u.Bes.v.Umweltverschm.	Unternehmen	13	4	-	-	17
		SV-Besch.	18	109	-	-	127
F	Baugewerbe	Unternehmen	758	125	9	-	892
		SV-Besch.	1 449	2 420	773	-	4 642
G	Handel; Instandh. und Reparatur von Kfz	Unternehmen	1 336	133	33	2	1 504
		SV-Besch.	1 903	2 936	.	.	9 526
H	Verkehr und Lagerei	Unternehmen	172	23	4	2	201
		SV-Besch.	303	432	.	.	1 694
I	Gastgewerbe	Unternehmen	387	24	2	1	414
		SV-Besch.	497	435	.	.	1 627
J	Information und Kommunikation	Unternehmen	126	11	4	-	141
		SV-Besch.	101	238	375	-	714
K	Erbringung v. Finanz- und Versicherungsdienstleistungen	Unternehmen	107	-	3	1	111
		SV-Besch.	173	-	.	.	1 136
L	Grundstücks- und Wohnungswesen	Unternehmen	818	1	-	-	819
		SV-Besch.	.	.	.	.	138
M	Erbr. v.freiberufl., wissenschaftl. und techn. Dienstleistungen	Unternehmen	709	39	1	-	749
		SV-Besch.	748	.	.	.	1 456
N	Erbringung von sonst. wirtschaftlichen Dienstleistungen	Unternehmen	315	22	7	-	344
		SV-Besch.	317	390	811	-	1 518
P	Erziehung und Unterricht	Unternehmen	101	6	1	-	108
		SV-Besch.	.	95	.	.	318
Q	Gesundheits- und Sozialwesen	Unternehmen	313	73	13	6	405
		SV-Besch.	1 022	1 581	1 574	5 839	10 016
R	Kunst, Unterhaltung und Erholung	Unternehmen	120	2	-	-	122
		SV-Besch.	.	.	.	.	104
S	Erbringung von sonstigen Dienstleistungen	Unternehmen	283	22	2	-	307
		SV-Besch.	406	.	.	.	966
<b>Heidekreis</b>							
	<b>Insgesamt</b>	<b>Unternehmen</b>	<b>4 738</b>	<b>419</b>	<b>111</b>	<b>14</b>	<b>5 282</b>
		<b>SV-Besch.</b>	<b>6 544</b>	<b>8 534</b>	<b>11 768</b>	<b>6 498</b>	<b>33 344</b>
B	Bergbau und Gewinnung von Steinen und Erden	Unternehmen	2	-	-	-	2
		SV-Besch.	.	.	.	.	.
C	Verarbeitendes Gewerbe	Unternehmen	246	63	20	5	334
		SV-Besch.	510	1 290	2 407	2 043	6 250
D	Energieversorgung	Unternehmen	100	3	3	-	106
		SV-Besch.	11	79	243	-	333
E	Wasserversorgung; Abw.- u. Abfallents.u.Bes.v.Umweltverschm.	Unternehmen	23	4	2	-	29
		SV-Besch.	38	.	.	.	328
F	Baugewerbe	Unternehmen	587	62	7	1	657
		SV-Besch.	991	1 293	.	.	3 169
G	Handel; Instandh. und Reparatur von Kfz	Unternehmen	1 025	101	19	1	1 146
		SV-Besch.	1 496	.	2 158	.	5 899
H	Verkehr und Lagerei	Unternehmen	130	15	7	-	152
		SV-Besch.	211	323	592	-	1 126
I	Gastgewerbe	Unternehmen	475	28	9	-	512
		SV-Besch.	592	633	726	-	1 951
J	Information und Kommunikation	Unternehmen	165	5	2	-	172
		SV-Besch.	82	.	.	.	438
K	Erbringung v. Finanz- und Versicherungsdienstleistungen	Unternehmen	91	2	-	2	95
		SV-Besch.	140	.	-	.	760
L	Grundstücks- und Wohnungswesen	Unternehmen	449	4	-	-	453
		SV-Besch.	94	.	.	.	.
M	Erbr. v.freiberufl., wissenschaftl. und techn. Dienstleistungen	Unternehmen	477	32	3	1	513
		SV-Besch.	.	530	535	.	2 420
N	Erbringung von sonst. wirtschaftlichen Dienstleistungen	Unternehmen	255	15	5	2	277
		SV-Besch.	334	.	484	.	2 279
P	Erziehung und Unterricht	Unternehmen	75	13	3	1	92
		SV-Besch.	132	.	351	.	1 050
Q	Gesundheits- und Sozialwesen	Unternehmen	285	50	25	1	361
		SV-Besch.	966	.	2 595	.	5 579
R	Kunst, Unterhaltung und Erholung	Unternehmen	117	5	4	-	126
		SV-Besch.	91	105	425	-	621
S	Erbringung von sonstigen Dienstleistungen	Unternehmen	236	17	2	-	255
		SV-Besch.	392	.	.	.	991

## 2. Unternehmen und sozialversicherungspflichtig Beschäftigte nach Beschäftigtengrößeklassen, Wirtschaftsabschnitten, Statistischen Regionen, kreisfreien Städten und Landkreisen in Niedersachsen 2011

Kode der Klassifikation	Wirtschaftsabschnitte Insgesamt	Merkmal	Unternehmen mit ...bis ... sozialversicherungspflichtig Beschäftigten				
			0 bis 9	10 bis 49	50 bis 249	250 und mehr	insgesamt
			Anzahl				
			<b>Stade</b>				
	<b>Insgesamt</b>	<b>Unternehmen</b>	<b>6 898</b>	<b>642</b>	<b>126</b>	<b>15</b>	<b>7 681</b>
		<b>SV-Besch.</b>	<b>8 655</b>	<b>12 642</b>	<b>12 466</b>	<b>9 383</b>	<b>43 146</b>
B	Bergbau und Gewinnung von Steinen und Erden	Unternehmen	4	-	-	-	4
		SV-Besch.	.	-	-	-	.
C	Verarbeitendes Gewerbe	Unternehmen	310	86	28	4	428
		SV-Besch.	583	1 699	2 954	2 818	8 054
D	Energieversorgung	Unternehmen	100	-	2	-	102
		SV-Besch.	.	-	.	-	.
E	Wasserversorgung; Abw.- u. Abfallents.u.Bes.v.Umweltverschm.	Unternehmen	25	8	4	-	37
		SV-Besch.	48	179	319	-	546
F	Baugewerbe	Unternehmen	710	114	13	-	837
		SV-Besch.	1 285	2 202	1 179	-	4 666
G	Handel; Instandh. und Reparatur von Kfz	Unternehmen	1 299	160	21	3	1 483
		SV-Besch.	1 769	3 213	2 183	850	8 015
H	Verkehr und Lagerei	Unternehmen	446	52	7	1	506
		SV-Besch.	553	.	716	.	4 602
I	Gastgewerbe	Unternehmen	466	28	1	-	495
		SV-Besch.	579	.	.	-	1 186
J	Information und Kommunikation	Unternehmen	189	7	2	-	198
		SV-Besch.	.	107	.	-	389
K	Erbringung v. Finanz- und Versicherungsdienstleistungen	Unternehmen	130	4	4	2	140
		SV-Besch.	169	.	467	.	1 533
L	Grundstücks- und Wohnungswesen	Unternehmen	857	9	2	-	868
		SV-Besch.	.	143	.	-	455
M	Erbr. v.freiberufl., wissenschaftl. und techn. Dienstleistungen	Unternehmen	947	49	7	-	1 003
		SV-Besch.	824	836	414	-	2 074
N	Erbringung von sonst. wirtschaftlichen Dienstleistungen	Unternehmen	354	25	9	-	388
		SV-Besch.	391	527	1 037	-	1 955
P	Erziehung und Unterricht	Unternehmen	139	21	2	1	163
		SV-Besch.	198	454	.	.	1 251
Q	Gesundheits- und Sozialwesen	Unternehmen	365	53	23	4	445
		SV-Besch.	1 274	1 036	2 322	2 323	6 955
R	Kunst, Unterhaltung und Erholung	Unternehmen	177	5	-	-	182
		SV-Besch.	155	83	-	-	238
S	Erbringung von sonstigen Dienstleistungen	Unternehmen	380	21	1	-	402
		SV-Besch.	517	.	.	-	1 015
			<b>Uelzen</b>				
	<b>Insgesamt</b>	<b>Unternehmen</b>	<b>2 972</b>	<b>302</b>	<b>64</b>	<b>7</b>	<b>3 345</b>
		<b>SV-Besch.</b>	<b>.</b>	<b>6 346</b>	<b>6 399</b>	<b>.</b>	<b>20 629</b>
B	Bergbau und Gewinnung von Steinen und Erden	Unternehmen	-	1	-	-	1
		SV-Besch.	-	-	-	-	-
C	Verarbeitendes Gewerbe	Unternehmen	178	36	16	-	230
		SV-Besch.	366	812	1 512	-	2 690
D	Energieversorgung	Unternehmen	72	-	1	-	73
		SV-Besch.	.	-	.	-	112
E	Wasserversorgung; Abw.- u. Abfallents.u.Bes.v.Umweltverschm.	Unternehmen	6	1	-	-	7
		SV-Besch.	.	.	-	-	.
F	Baugewerbe	Unternehmen	322	45	4	-	371
		SV-Besch.	566	832	502	-	1 900
G	Handel; Instandh. und Reparatur von Kfz	Unternehmen	650	65	12	2	729
		SV-Besch.	917	1 280	.	.	4 299
H	Verkehr und Lagerei	Unternehmen	75	14	1	1	91
		SV-Besch.	111	.	.	.	890
I	Gastgewerbe	Unternehmen	275	15	1	-	291
		SV-Besch.	382	.	.	-	856
J	Information und Kommunikation	Unternehmen	60	3	1	-	64
		SV-Besch.	.	54	.	-	285
K	Erbringung v. Finanz- und Versicherungsdienstleistungen	Unternehmen	61	1	2	1	65
		SV-Besch.	99	.	.	.	977
L	Grundstücks- und Wohnungswesen	Unternehmen	264	2	-	-	266
		SV-Besch.	.	-	-	-	86
M	Erbr. v.freiberufl., wissenschaftl. und techn. Dienstleistungen	Unternehmen	311	17	1	-	329
		SV-Besch.	328	.	.	-	711
N	Erbringung von sonst. wirtschaftlichen Dienstleistungen	Unternehmen	149	15	5	-	169
		SV-Besch.	152	275	559	-	986
P	Erziehung und Unterricht	Unternehmen	62	12	1	-	75
		SV-Besch.	96	.	.	-	400
Q	Gesundheits- und Sozialwesen	Unternehmen	207	62	15	3	287
		SV-Besch.	738	1 577	1 380	1 857	5 552
R	Kunst, Unterhaltung und Erholung	Unternehmen	76	1	-	-	77
		SV-Besch.	.	.	-	-	52
S	Erbringung von sonstigen Dienstleistungen	Unternehmen	204	12	4	-	220
		SV-Besch.	280	262	254	-	796

## 2. Unternehmen und sozialversicherungspflichtig Beschäftigte nach Beschäftigtengrößeklassen, Wirtschaftsabschnitten, Statistischen Regionen, kreisfreien Städten und Landkreisen in Niedersachsen 2011

Kode der Klassifikation	Wirtschaftsabschnitte Insgesamt	Merkmal	Unternehmen mit ...bis ... sozialversicherungspflichtig Beschäftigten				
			0 bis 9	10 bis 49	50 bis 249	250 und mehr	insgesamt
			Anzahl				
			<b>Verden</b>				
	<b>Insgesamt</b>	<b>Unternehmen</b>	<b>5 065</b>	<b>433</b>	<b>87</b>	<b>21</b>	<b>5 606</b>
		<b>SV-Besch.</b>	<b>6 194</b>	<b>8 728</b>	<b>8 421</b>	<b>11 321</b>	<b>34 664</b>
B	Bergbau und Gewinnung von Steinen und Erden	Unternehmen	-	-	1	-	1
		SV-Besch.	-	-	-	-	-
C	Verarbeitendes Gewerbe	Unternehmen	305	68	21	10	404
		SV-Besch.	488	1 415	2 223	5 749	9 875
D	Energieversorgung	Unternehmen	77	1	3	-	81
		SV-Besch.	-	-	237	-	261
E	Wasserversorgung; Abw.- u. Abfallents.u.Bes.v.Umweltverschm.	Unternehmen	11	1	1	-	13
		SV-Besch.	-	-	-	-	-
F	Baugewerbe	Unternehmen	626	56	7	2	691
		SV-Besch.	884	-	546	-	3 167
G	Handel; Instandh. und Reparatur von Kfz	Unternehmen	1 004	104	17	4	1 129
		SV-Besch.	1 379	2 035	1 863	2 570	7 847
H	Verkehr und Lagerei	Unternehmen	180	35	5	-	220
		SV-Besch.	252	890	436	-	1 578
I	Gastgewerbe	Unternehmen	302	17	1	-	320
		SV-Besch.	368	-	-	-	753
J	Information und Kommunikation	Unternehmen	154	8	3	-	165
		SV-Besch.	102	174	257	-	533
K	Erbringung v. Finanz- und Versicherungsdienstleistungen	Unternehmen	105	2	1	1	109
		SV-Besch.	139	-	-	-	804
L	Grundstücks- und Wohnungswesen	Unternehmen	583	2	2	-	587
		SV-Besch.	93	-	-	-	359
M	Erbr. v.freiberufl., wissenschaftl. und techn. Dienstleistungen	Unternehmen	681	36	3	-	720
		SV-Besch.	566	743	305	-	1 614
N	Erbringung von sonst. wirtschaftlichen Dienstleistungen	Unternehmen	251	17	7	1	276
		SV-Besch.	249	-	874	-	1 776
P	Erziehung und Unterricht	Unternehmen	88	7	-	-	95
		SV-Besch.	108	150	-	-	258
Q	Gesundheits- und Sozialwesen	Unternehmen	284	56	14	3	357
		SV-Besch.	966	1 229	1 082	1 303	4 580
R	Kunst, Unterhaltung und Erholung	Unternehmen	140	4	-	-	144
		SV-Besch.	157	43	-	-	200
S	Erbringung von sonstigen Dienstleistungen	Unternehmen	274	19	1	-	294
		SV-Besch.	416	-	-	-	872
			<b>Statistische Region Weser-Ems</b>				
	<b>Insgesamt</b>	<b>Unternehmen</b>	<b>90 891</b>	<b>9 112</b>	<b>1 912</b>	<b>376</b>	<b>102 291</b>
		<b>SV-Besch.</b>	<b>117 499</b>	<b>182 291</b>	<b>191 543</b>	<b>230 228</b>	<b>721 561</b>
B	Bergbau und Gewinnung von Steinen und Erden	Unternehmen	127	21	5	3	156
		SV-Besch.	263	465	484	1 339	2 551
C	Verarbeitendes Gewerbe	Unternehmen	4 827	1 440	564	142	6 973
		SV-Besch.	9 678	31 633	61 224	76 237	178 772
D	Energieversorgung	Unternehmen	3 667	13	11	4	3 695
		SV-Besch.	392	322	1 238	4 380	6 332
E	Wasserversorgung; Abw.- u. Abfallents.u.Bes.v.Umweltverschm.	Unternehmen	234	90	17	1	342
		SV-Besch.	-	2 147	2 055	-	5 310
F	Baugewerbe	Unternehmen	9 260	1 471	133	18	10 882
		SV-Besch.	16 850	27 174	12 065	8 945	65 034
G	Handel; Instandh. und Reparatur von Kfz	Unternehmen	18 998	1 958	306	47	21 309
		SV-Besch.	26 125	37 764	29 569	31 098	124 556
H	Verkehr und Lagerei	Unternehmen	3 243	598	124	18	3 983
		SV-Besch.	5 089	12 879	12 288	13 006	43 262
I	Gastgewerbe	Unternehmen	7 735	364	37	3	8 139
		SV-Besch.	8 677	7 034	3 128	1 398	20 237
J	Information und Kommunikation	Unternehmen	1 870	125	31	4	2 030
		SV-Besch.	1 580	2 447	2 728	2 924	9 679
K	Erbringung v. Finanz- und Versicherungsdienstleistungen	Unternehmen	2 029	48	43	13	2 133
		SV-Besch.	2 594	1 314	5 059	10 187	19 154
L	Grundstücks- und Wohnungswesen	Unternehmen	10 847	65	5	-	10 917
		SV-Besch.	2 050	1 117	475	-	3 642
M	Erbr. v.freiberufl., wissenschaftl. und techn. Dienstleistungen	Unternehmen	10 209	692	86	5	10 992
		SV-Besch.	-	12 508	8 206	-	34 910
N	Erbringung von sonst. wirtschaftlichen Dienstleistungen	Unternehmen	4 248	431	179	32	4 890
		SV-Besch.	5 028	9 483	19 710	20 951	55 172
P	Erziehung und Unterricht	Unternehmen	1 544	384	38	8	1 974
		SV-Besch.	2 265	7 263	3 481	6 814	19 823
Q	Gesundheits- und Sozialwesen	Unternehmen	5 294	1 036	277	70	6 677
		SV-Besch.	17 185	21 369	24 746	44 650	107 950
R	Kunst, Unterhaltung und Erholung	Unternehmen	1 908	84	12	2	2 006
		SV-Besch.	-	1 636	896	-	4 964
S	Erbringung von sonstigen Dienstleistungen	Unternehmen	4 851	292	44	6	5 193
		SV-Besch.	6 659	5 736	4 191	3 627	20 213

## 2. Unternehmen und sozialversicherungspflichtig Beschäftigte nach Beschäftigtengrößenklassen, Wirtschaftsabschnitten, Statistischen Regionen, kreisfreien Städten und Landkreisen in Niedersachsen 2011

Kode der Klassifikation	Wirtschaftsabschnitte Insgesamt	Merkmal	Unternehmen mit ...bis ... sozialversicherungspflichtig Beschäftigten				
			0 bis 9	10 bis 49	50 bis 249	250 und mehr	insgesamt
			Anzahl				
<b>Delmenhorst, Stadt</b>							
	<b>Insgesamt</b>	<b>Unternehmen</b>	<b>2 305</b>	<b>207</b>	<b>40</b>	<b>4</b>	<b>2 556</b>
		<b>SV-Besch.</b>		<b>4 266</b>			<b>12 584</b>
B	Bergbau und Gewinnung von Steinen und Erden	Unternehmen	-	-	-	-	-
		SV-Besch.	-	-	-	-	-
C	Verarbeitendes Gewerbe	Unternehmen	107	34	6	1	148
		SV-Besch.	165	869	.	.	2 150
D	Energieversorgung	Unternehmen	9	-	1	-	10
		SV-Besch.	.	-	.	-	.
E	Wasserversorgung; Abw.- u. Abfallents.u.Bes.v.Umweltverschm.	Unternehmen	5	1	-	-	6
		SV-Besch.	.	.	-	-	.
F	Baugewerbe	Unternehmen	258	25	2	-	285
		SV-Besch.	.	399	.	-	1 030
G	Handel; Instandh. und Reparatur von Kfz	Unternehmen	522	44	8	1	575
		SV-Besch.	.	819	694	.	2 435
H	Verkehr und Lagerei	Unternehmen	86	14	2	-	102
		SV-Besch.	.	266	.	-	581
I	Gastgewerbe	Unternehmen	162	5	-	-	167
		SV-Besch.	175	95	-	-	270
J	Information und Kommunikation	Unternehmen	44	1	1	-	46
		SV-Besch.	.	.	.	-	168
K	Erbringung v. Finanz- und Versicherungsdienstleistungen	Unternehmen	50	-	1	-	51
		SV-Besch.	.	-	.	-	157
L	Grundstücks- und Wohnungswesen	Unternehmen	249	1	-	-	250
		SV-Besch.	.	.	-	-	.
M	Erbr. v.freiberufl., wissenschaftl. und techn. Dienstleistungen	Unternehmen	277	16	3	-	296
		SV-Besch.	308	288	231	-	827
N	Erbringung von sonst. wirtschaftlichen Dienstleistungen	Unternehmen	134	13	4	-	151
		SV-Besch.	144	314	336	-	794
P	Erziehung und Unterricht	Unternehmen	42	7	1	-	50
		SV-Besch.	43	.	.	-	337
Q	Gesundheits- und Sozialwesen	Unternehmen	163	28	10	2	203
		SV-Besch.	561	.	.	.	2 818
R	Kunst, Unterhaltung und Erholung	Unternehmen	61	5	-	-	66
		SV-Besch.	83	122	-	-	205
S	Erbringung von sonstigen Dienstleistungen	Unternehmen	136	13	1	-	150
		SV-Besch.	209	.	.	-	534
<b>Emden, Stadt</b>							
	<b>Insgesamt</b>	<b>Unternehmen</b>	<b>1 464</b>	<b>183</b>	<b>56</b>	<b>7</b>	<b>1 710</b>
		<b>SV-Besch.</b>			<b>5 350</b>	<b>4 047</b>	<b>15 500</b>
B	Bergbau und Gewinnung von Steinen und Erden	Unternehmen	-	-	-	-	-
		SV-Besch.	-	-	-	-	-
C	Verarbeitendes Gewerbe	Unternehmen	79	28	8	4	119
		SV-Besch.	.	.	703	1 602	3 017
D	Energieversorgung	Unternehmen	32	-	1	-	33
		SV-Besch.	11	-	.	-	.
E	Wasserversorgung; Abw.- u. Abfallents.u.Bes.v.Umweltverschm.	Unternehmen	3	-	-	-	3
		SV-Besch.	.	-	-	-	.
F	Baugewerbe	Unternehmen	122	22	4	-	148
		SV-Besch.	261	441	416	-	1 118
G	Handel; Instandh. und Reparatur von Kfz	Unternehmen	272	33	9	-	314
		SV-Besch.	422	597	862	-	1 881
H	Verkehr und Lagerei	Unternehmen	85	22	9	1	117
		SV-Besch.	.	555	1 275	.	3 021
I	Gastgewerbe	Unternehmen	132	8	3	-	143
		SV-Besch.	179	163	160	-	502
J	Information und Kommunikation	Unternehmen	23	1	1	-	25
		SV-Besch.	.	.	.	-	.
K	Erbringung v. Finanz- und Versicherungsdienstleistungen	Unternehmen	41	2	1	-	44
		SV-Besch.	61	.	.	-	297
L	Grundstücks- und Wohnungswesen	Unternehmen	152	4	1	-	157
		SV-Besch.	.	62	.	-	156
M	Erbr. v.freiberufl., wissenschaftl. und techn. Dienstleistungen	Unternehmen	179	12	2	-	193
		SV-Besch.	263	.	.	-	661
N	Erbringung von sonst. wirtschaftlichen Dienstleistungen	Unternehmen	67	18	8	-	93
		SV-Besch.	.	.	530	-	1 023
P	Erziehung und Unterricht	Unternehmen	23	8	-	1	32
		SV-Besch.	.	156	-	.	790
Q	Gesundheits- und Sozialwesen	Unternehmen	117	16	6	1	140
		SV-Besch.	406	.	.	.	2 026
R	Kunst, Unterhaltung und Erholung	Unternehmen	41	2	-	-	43
		SV-Besch.	.	.	-	-	110
S	Erbringung von sonstigen Dienstleistungen	Unternehmen	96	7	3	-	106
		SV-Besch.	131	156	317	-	604



## 2. Unternehmen und sozialversicherungspflichtig Beschäftigte nach Beschäftigtengrößenklassen, Wirtschaftsabschnitten, Statistischen Regionen, kreisfreien Städten und Landkreisen in Niedersachsen 2011

Kode der Klassifikation	Wirtschaftsabschnitte Insgesamt	Merkmal	Unternehmen mit ...bis ... sozialversicherungspflichtig Beschäftigten				
			0 bis 9	10 bis 49	50 bis 249	250 und mehr	insgesamt
			Anzahl				
<b>Oldenburg, Stadt</b>							
	<b>Insgesamt</b>	<b>Unternehmen</b>	<b>6 403</b>	<b>636</b>	<b>177</b>	<b>36</b>	<b>7 252</b>
		<b>SV-Besch.</b>	<b>8 405</b>	<b>12 854</b>	<b>18 610</b>	<b>30 452</b>	<b>70 321</b>
B	Bergbau und Gewinnung von Steinen und Erden	Unternehmen	-	-	1	-	1
		SV-Besch.	-	-	-	-	-
C	Verarbeitendes Gewerbe	Unternehmen	236	56	26	-	318
		SV-Besch.	471	1 267	2 827	-	4 565
D	Energieversorgung	Unternehmen	125	2	-	2	129
		SV-Besch.	10	-	-	-	-
E	Wasserversorgung; Abw.- u. Abfallents.u.Bes.v.Umweltverschm.	Unternehmen	20	2	1	-	23
		SV-Besch.	28	-	-	-	238
F	Baugewerbe	Unternehmen	423	71	8	1	503
		SV-Besch.	-	1 470	-	-	3 355
G	Handel; Instandh. und Reparatur von Kfz	Unternehmen	1 176	119	37	6	1 338
		SV-Besch.	1 571	2 374	3 555	3 193	10 693
H	Verkehr und Lagerei	Unternehmen	124	24	9	2	159
		SV-Besch.	-	472	726	-	2 411
I	Gastgewerbe	Unternehmen	410	50	2	-	462
		SV-Besch.	-	960	-	-	1 817
J	Information und Kommunikation	Unternehmen	226	22	8	3	259
		SV-Besch.	-	395	790	-	4 006
K	Erbringung v. Finanz- und Versicherungsdienstleistungen	Unternehmen	160	7	3	3	173
		SV-Besch.	193	155	382	4 919	5 649
L	Grundstücks- und Wohnungswesen	Unternehmen	740	5	2	-	747
		SV-Besch.	-	90	-	-	568
M	Erbr. v.freiberufl., wissenschaftl. und techn. Dienstleistungen	Unternehmen	1 251	97	14	2	1 364
		SV-Besch.	-	1 774	1 710	-	6 788
N	Erbringung von sonst. wirtschaftlichen Dienstleistungen	Unternehmen	299	40	21	3	363
		SV-Besch.	342	915	2 484	1 398	5 139
P	Erziehung und Unterricht	Unternehmen	176	21	5	1	203
		SV-Besch.	-	446	509	-	3 399
Q	Gesundheits- und Sozialwesen	Unternehmen	515	91	31	10	647
		SV-Besch.	1 600	1 920	3 259	7 342	14 121
R	Kunst, Unterhaltung und Erholung	Unternehmen	180	10	3	1	194
		SV-Besch.	-	204	224	-	1 017
S	Erbringung von sonstigen Dienstleistungen	Unternehmen	342	19	6	2	369
		SV-Besch.	-	298	720	-	3 342
<b>Osnabrück, Stadt</b>							
	<b>Insgesamt</b>	<b>Unternehmen</b>	<b>6 227</b>	<b>692</b>	<b>190</b>	<b>61</b>	<b>7 170</b>
		<b>SV-Besch.</b>	<b>8 423</b>	<b>13 705</b>	<b>20 296</b>	<b>50 471</b>	<b>92 895</b>
B	Bergbau und Gewinnung von Steinen und Erden	Unternehmen	2	-	-	-	2
		SV-Besch.	-	-	-	-	-
C	Verarbeitendes Gewerbe	Unternehmen	255	82	32	12	381
		SV-Besch.	465	1 763	3 426	11 276	16 930
D	Energieversorgung	Unternehmen	68	-	-	1	69
		SV-Besch.	-	-	-	-	-
E	Wasserversorgung; Abw.- u. Abfallents.u.Bes.v.Umweltverschm.	Unternehmen	7	6	-	-	13
		SV-Besch.	10	161	-	-	171
F	Baugewerbe	Unternehmen	440	61	5	3	509
		SV-Besch.	689	1 151	520	1 926	4 286
G	Handel; Instandh. und Reparatur von Kfz	Unternehmen	1 204	145	40	11	1 400
		SV-Besch.	1 696	2 739	4 156	9 234	17 825
H	Verkehr und Lagerei	Unternehmen	186	30	16	6	238
		SV-Besch.	282	624	1 884	5 824	8 614
I	Gastgewerbe	Unternehmen	420	27	5	-	452
		SV-Besch.	598	528	483	-	1 609
J	Information und Kommunikation	Unternehmen	227	26	4	1	258
		SV-Besch.	215	471	-	-	1 310
K	Erbringung v. Finanz- und Versicherungsdienstleistungen	Unternehmen	168	7	1	1	177
		SV-Besch.	-	180	-	-	1 908
L	Grundstücks- und Wohnungswesen	Unternehmen	740	9	-	-	749
		SV-Besch.	215	159	-	-	374
M	Erbr. v.freiberufl., wissenschaftl. und techn. Dienstleistungen	Unternehmen	1 039	81	16	1	1 137
		SV-Besch.	-	1 578	1 447	-	4 589
N	Erbringung von sonst. wirtschaftlichen Dienstleistungen	Unternehmen	297	31	29	11	368
		SV-Besch.	341	695	3 284	6 452	10 772
P	Erziehung und Unterricht	Unternehmen	142	33	5	3	183
		SV-Besch.	210	707	514	2 668	4 099
Q	Gesundheits- und Sozialwesen	Unternehmen	454	100	27	8	589
		SV-Besch.	1 424	1 955	2 906	8 951	15 236
R	Kunst, Unterhaltung und Erholung	Unternehmen	166	6	3	1	176
		SV-Besch.	-	103	282	-	868
S	Erbringung von sonstigen Dienstleistungen	Unternehmen	412	48	7	2	469
		SV-Besch.	-	891	968	-	3 337



## 2. Unternehmen und sozialversicherungspflichtig Beschäftigte nach Beschäftigtengrößenklassen, Wirtschaftsabschnitten, Statistischen Regionen, kreisfreien Städten und Landkreisen in Niedersachsen 2011

Kode der Klassifikation	Wirtschaftsabschnitte Insgesamt	Merkmal	Unternehmen mit ...bis ... sozialversicherungspflichtig Beschäftigten				
			0 bis 9	10 bis 49	50 bis 249	250 und mehr	insgesamt
			Anzahl				
<b>Wilhelmshaven, Stadt</b>							
	<b>Insgesamt</b>	<b>Unternehmen</b>	<b>2 211</b>	<b>261</b>	<b>58</b>	<b>7</b>	<b>2 537</b>
		<b>SV-Besch.</b>	<b>3 185</b>	<b>5 244</b>	<b>6 229</b>	<b>5 208</b>	<b>19 866</b>
B	Bergbau und Gewinnung von Steinen und Erden	Unternehmen	-	-	-	-	-
		SV-Besch.	-	-	-	-	-
C	Verarbeitendes Gewerbe	Unternehmen	97	32	9	3	141
		SV-Besch.	167	652	826	1 694	3 339
D	Energieversorgung	Unternehmen	9	-	2	-	11
		SV-Besch.	.	.	.	.	.
E	Wasserversorgung; Abw.- u. Abfallents.u.Bes.v.Umweltverschm.	Unternehmen	3	4	2	-	9
		SV-Besch.	.	.	.	.	535
F	Baugewerbe	Unternehmen	196	39	4	-	239
		SV-Besch.	260	721	494	-	1 475
G	Handel; Instandh. und Reparatur von Kfz	Unternehmen	446	44	9	-	499
		SV-Besch.	678	966	779	-	2 423
H	Verkehr und Lagerei	Unternehmen	53	13	5	1	72
		SV-Besch.	106	280	.	.	1 820
I	Gastgewerbe	Unternehmen	218	11	2	-	231
		SV-Besch.	273	.	.	-	619
J	Information und Kommunikation	Unternehmen	52	9	2	-	63
		SV-Besch.	.	193	.	-	566
K	Erbringung v. Finanz- und Versicherungsdienstleistungen	Unternehmen	48	1	2	-	51
		SV-Besch.	57	.	.	-	370
L	Grundstücks- und Wohnungswesen	Unternehmen	253	6	-	-	259
		SV-Besch.	.	165	-	-	.
M	Erbr. v.freiberufl., wissenschaftl. und techn. Dienstleistungen	Unternehmen	264	28	2	-	294
		SV-Besch.	307	.	.	-	960
N	Erbringung von sonst. wirtschaftlichen Dienstleistungen	Unternehmen	108	18	6	-	132
		SV-Besch.	135	398	660	-	1 193
P	Erziehung und Unterricht	Unternehmen	47	16	3	-	66
		SV-Besch.	73	315	413	-	801
Q	Gesundheits- und Sozialwesen	Unternehmen	194	34	7	3	238
		SV-Besch.	682	652	.	.	4 612
R	Kunst, Unterhaltung und Erholung	Unternehmen	52	3	2	-	57
		SV-Besch.	61	.	.	-	319
S	Erbringung von sonstigen Dienstleistungen	Unternehmen	171	3	1	-	175
		SV-Besch.	221	.	.	-	338
<b>Ammerland</b>							
	<b>Insgesamt</b>	<b>Unternehmen</b>	<b>4 956</b>	<b>481</b>	<b>69</b>	<b>14</b>	<b>5 520</b>
		<b>SV-Besch.</b>	<b>6 139</b>	<b>9 968</b>	<b>6 130</b>	<b>7 720</b>	<b>29 957</b>
B	Bergbau und Gewinnung von Steinen und Erden	Unternehmen	8	-	-	-	8
		SV-Besch.	6	-	-	-	6
C	Verarbeitendes Gewerbe	Unternehmen	283	76	18	9	386
		SV-Besch.	586	1 834	1 749	2 931	7 100
D	Energieversorgung	Unternehmen	108	-	-	-	108
		SV-Besch.	23	-	-	-	23
E	Wasserversorgung; Abw.- u. Abfallents.u.Bes.v.Umweltverschm.	Unternehmen	14	6	-	-	20
		SV-Besch.	37	142	-	-	179
F	Baugewerbe	Unternehmen	579	79	7	-	665
		SV-Besch.	1 068	1 552	775	-	3 395
G	Handel; Instandh. und Reparatur von Kfz	Unternehmen	1 133	122	14	2	1 271
		SV-Besch.	1 432	2 477	.	.	7 935
H	Verkehr und Lagerei	Unternehmen	122	35	7	-	164
		SV-Besch.	236	807	462	-	1 505
I	Gastgewerbe	Unternehmen	314	22	5	-	341
		SV-Besch.	397	435	466	-	1 298
J	Information und Kommunikation	Unternehmen	120	7	-	-	127
		SV-Besch.	91	105	-	-	196
K	Erbringung v. Finanz- und Versicherungsdienstleistungen	Unternehmen	99	2	1	-	102
		SV-Besch.	142	.	.	-	267
L	Grundstücks- und Wohnungswesen	Unternehmen	661	4	-	-	665
		SV-Besch.	129	57	-	-	186
M	Erbr. v.freiberufl., wissenschaftl. und techn. Dienstleistungen	Unternehmen	579	28	3	-	610
		SV-Besch.	473	511	250	-	1 234
N	Erbringung von sonst. wirtschaftlichen Dienstleistungen	Unternehmen	283	19	4	-	306
		SV-Besch.	318	322	312	-	952
P	Erziehung und Unterricht	Unternehmen	80	16	2	-	98
		SV-Besch.	80	.	.	-	509
Q	Gesundheits- und Sozialwesen	Unternehmen	253	51	6	3	313
		SV-Besch.	787	1 032	.	.	4 416
R	Kunst, Unterhaltung und Erholung	Unternehmen	100	3	-	-	103
		SV-Besch.	57	49	-	-	106
S	Erbringung von sonstigen Dienstleistungen	Unternehmen	220	11	2	-	233
		SV-Besch.	277	.	.	-	650

## 2. Unternehmen und sozialversicherungspflichtig Beschäftigte nach Beschäftigtengrößenklassen, Wirtschaftsabschnitten, Statistischen Regionen, kreisfreien Städten und Landkreisen in Niedersachsen 2011

Kode der Klassifikation	Wirtschaftsabschnitte Insgesamt	Merkmal	Unternehmen mit ...bis ... sozialversicherungspflichtig Beschäftigten				
			0 bis 9	10 bis 49	50 bis 249	250 und mehr	insgesamt
			Anzahl				
			<b>Aurich</b>				
	<b>Insgesamt</b>	<b>Unternehmen</b>	<b>6 973</b>	<b>558</b>	<b>111</b>	<b>15</b>	<b>7 657</b>
		<b>SV-Besch.</b>	<b>8 584</b>	<b>10 551</b>	<b>10 739</b>	<b>7 139</b>	<b>37 013</b>
B	Bergbau und Gewinnung von Steinen und Erden	Unternehmen	8	-	-	-	8
		SV-Besch.	11	-	-	-	11
C	Verarbeitendes Gewerbe	Unternehmen	266	54	34	6	360
		SV-Besch.	570	1 088	3 688	1 787	7 133
D	Energieversorgung	Unternehmen	493	2	1	-	496
		SV-Besch.	42	.	.	-	243
E	Wasserversorgung; Abw.- u. Abfallents.u.Bes.v.Umweltverschm.	Unternehmen	9	5	2	-	16
		SV-Besch.	.	137	.	-	286
F	Baugewerbe	Unternehmen	634	94	8	2	738
		SV-Besch.	1 236	1 622	.	.	5 192
G	Handel; Instandh. und Reparatur von Kfz	Unternehmen	1 311	131	22	1	1 465
		SV-Besch.	1 801	.	1 762	.	6 683
H	Verkehr und Lagerei	Unternehmen	180	37	2	-	219
		SV-Besch.	.	712	.	-	1 259
I	Gastgewerbe	Unternehmen	1 178	48	5	-	1 231
		SV-Besch.	1 167	1 016	331	-	2 514
J	Information und Kommunikation	Unternehmen	81	7	2	-	90
		SV-Besch.	62	.	.	-	390
K	Erbringung v. Finanz- und Versicherungsdienstleistungen	Unternehmen	145	2	3	1	151
		SV-Besch.	189	.	338	.	1 015
L	Grundstücks- und Wohnungswesen	Unternehmen	728	4	-	-	732
		SV-Besch.	191	52	-	-	243
M	Erbr. v.freiberufl., wissenschaftl. und techn. Dienstleistungen	Unternehmen	582	36	2	1	621
		SV-Besch.	617	594	.	.	1 612
N	Erbringung von sonst. wirtschaftlichen Dienstleistungen	Unternehmen	299	23	9	1	332
		SV-Besch.	319	.	1 441	.	2 613
P	Erziehung und Unterricht	Unternehmen	99	16	2	-	117
		SV-Besch.	156	.	.	-	554
Q	Gesundheits- und Sozialwesen	Unternehmen	410	76	13	3	502
		SV-Besch.	1 312	1 495	1 105	1 977	5 889
R	Kunst, Unterhaltung und Erholung	Unternehmen	123	3	1	-	127
		SV-Besch.	105	.	.	-	196
S	Erbringung von sonstigen Dienstleistungen	Unternehmen	427	20	5	-	452
		SV-Besch.	482	368	330	-	1 180
			<b>Cloppenburg</b>				
	<b>Insgesamt</b>	<b>Unternehmen</b>	<b>6 548</b>	<b>651</b>	<b>115</b>	<b>27</b>	<b>7 341</b>
		<b>SV-Besch.</b>	<b>8 369</b>	<b>13 007</b>	<b>11 932</b>	<b>15 388</b>	<b>48 696</b>
B	Bergbau und Gewinnung von Steinen und Erden	Unternehmen	14	3	-	-	17
		SV-Besch.	.	.	-	-	104
C	Verarbeitendes Gewerbe	Unternehmen	388	110	57	18	573
		SV-Besch.	760	2 300	6 464	9 381	18 905
D	Energieversorgung	Unternehmen	607	-	-	-	607
		SV-Besch.	60	-	-	-	60
E	Wasserversorgung; Abw.- u. Abfallents.u.Bes.v.Umweltverschm.	Unternehmen	23	5	-	-	28
		SV-Besch.	.	.	-	-	110
F	Baugewerbe	Unternehmen	962	145	8	1	1 116
		SV-Besch.	1 793	2 515	.	.	5 254
G	Handel; Instandh. und Reparatur von Kfz	Unternehmen	1 444	151	11	4	1 610
		SV-Besch.	1 961	2 781	1 159	3 158	9 059
H	Verkehr und Lagerei	Unternehmen	176	36	5	1	218
		SV-Besch.	288	818	.	.	3 217
I	Gastgewerbe	Unternehmen	366	8	1	-	375
		SV-Besch.	399	.	.	-	687
J	Information und Kommunikation	Unternehmen	78	9	1	-	88
		SV-Besch.	69	.	.	-	330
K	Erbringung v. Finanz- und Versicherungsdienstleistungen	Unternehmen	138	8	3	-	149
		SV-Besch.	171	250	194	-	615
L	Grundstücks- und Wohnungswesen	Unternehmen	815	-	-	-	815
		SV-Besch.	119	-	-	-	119
M	Erbr. v.freiberufl., wissenschaftl. und techn. Dienstleistungen	Unternehmen	537	45	4	-	586
		SV-Besch.	655	865	397	-	1 917
N	Erbringung von sonst. wirtschaftlichen Dienstleistungen	Unternehmen	305	28	11	1	345
		SV-Besch.	.	.	1 245	.	2 543
P	Erziehung und Unterricht	Unternehmen	93	31	1	-	125
		SV-Besch.	186	.	.	-	968
Q	Gesundheits- und Sozialwesen	Unternehmen	266	55	11	2	334
		SV-Besch.	926	1 350	.	.	3 818
R	Kunst, Unterhaltung und Erholung	Unternehmen	82	8	-	-	90
		SV-Besch.	105	144	-	-	249
S	Erbringung von sonstigen Dienstleistungen	Unternehmen	254	9	2	-	265
		SV-Besch.	394	.	.	-	741

## 2. Unternehmen und sozialversicherungspflichtig Beschäftigte nach Beschäftigtengrößenklassen, Wirtschaftsabschnitten, Statistischen Regionen, kreisfreien Städten und Landkreisen in Niedersachsen 2011

Kode der Klassifikation	Wirtschaftsabschnitte Insgesamt	Merkmal	Unternehmen mit ...bis ... sozialversicherungspflichtig Beschäftigten				
			0 bis 9	10 bis 49	50 bis 249	250 und mehr	insgesamt
			Anzahl				
			<b>Emsland</b>				
	<b>Insgesamt</b>	<b>Unternehmen</b>	<b>11 467</b>	<b>1 289</b>	<b>257</b>	<b>61</b>	<b>13 074</b>
		<b>SV-Besch.</b>	<b>14 538</b>	<b>26 579</b>	<b>25 562</b>	<b>33 560</b>	<b>100 239</b>
B	Bergbau und Gewinnung von Steinen und Erden	Unternehmen	22	1	-	2	25
		SV-Besch.	39	.	-	.	913
C	Verarbeitendes Gewerbe	Unternehmen	690	241	99	22	1 052
		SV-Besch.	1 415	5 630	11 041	14 619	32 705
D	Energieversorgung	Unternehmen	740	2	1	1	744
		SV-Besch.	46	.	.	.	527
E	Wasserversorgung; Abw.- u. Abfallents.u.Bes.v.Umweltverschm.	Unternehmen	34	21	3	-	58
		SV-Besch.	81	531	322	-	934
F	Baugewerbe	Unternehmen	1 209	248	33	5	1 495
		SV-Besch.	2 228	4 920	2 630	2 546	12 324
G	Handel; Instandh. und Reparatur von Kfz	Unternehmen	2 225	263	37	4	2 529
		SV-Besch.	3 224	5 200	3 737	1 854	14 015
H	Verkehr und Lagerei	Unternehmen	662	81	13	2	758
		SV-Besch.	.	1 673	1 251	.	4 440
I	Gastgewerbe	Unternehmen	835	37	3	2	877
		SV-Besch.	.	686	268	.	2 742
J	Information und Kommunikation	Unternehmen	222	9	-	-	231
		SV-Besch.	137	182	-	-	319
K	Erbringung v. Finanz- und Versicherungsdienstleistungen	Unternehmen	241	6	6	2	255
		SV-Besch.	.	156	758	.	2 388
L	Grundstücks- und Wohnungswesen	Unternehmen	1 574	5	1	-	1 580
		SV-Besch.	257	.	.	-	404
M	Erbr. v.freiberufl., wissenschaftl. und techn. Dienstleistungen	Unternehmen	1 106	82	14	1	1 203
		SV-Besch.	.	1 489	1 291	.	4 717
N	Erbringung von sonst. wirtschaftlichen Dienstleistungen	Unternehmen	453	44	12	6	515
		SV-Besch.	579	958	1 056	2 315	4 908
P	Erziehung und Unterricht	Unternehmen	177	88	4	1	270
		SV-Besch.	.	1 514	509	.	2 658
Q	Gesundheits- und Sozialwesen	Unternehmen	563	124	27	12	726
		SV-Besch.	1 923	2 712	2 049	6 512	13 196
R	Kunst, Unterhaltung und Erholung	Unternehmen	193	9	-	-	202
		SV-Besch.	179	176	-	-	355
S	Erbringung von sonstigen Dienstleistungen	Unternehmen	521	28	4	1	554
		SV-Besch.	822	601	.	.	2 694
			<b>Friesland</b>				
	<b>Insgesamt</b>	<b>Unternehmen</b>	<b>3 618</b>	<b>257</b>	<b>51</b>	<b>6</b>	<b>3 932</b>
		<b>SV-Besch.</b>	<b>4 742</b>	<b>4 904</b>	<b>4 890</b>	<b>4 103</b>	<b>18 639</b>
B	Bergbau und Gewinnung von Steinen und Erden	Unternehmen	6	1	-	-	7
		SV-Besch.	.	.	-	-	31
C	Verarbeitendes Gewerbe	Unternehmen	175	27	14	2	218
		SV-Besch.	.	.	1 218	.	3 048
D	Energieversorgung	Unternehmen	137	-	-	-	137
		SV-Besch.	26	-	-	-	26
E	Wasserversorgung; Abw.- u. Abfallents.u.Bes.v.Umweltverschm.	Unternehmen	7	2	-	-	9
		SV-Besch.	.	.	-	-	76
F	Baugewerbe	Unternehmen	331	36	4	-	371
		SV-Besch.	622	623	417	-	1 662
G	Handel; Instandh. und Reparatur von Kfz	Unternehmen	794	62	5	-	861
		SV-Besch.	1 128	1 101	747	-	2 976
H	Verkehr und Lagerei	Unternehmen	76	15	4	-	95
		SV-Besch.	145	268	288	-	701
I	Gastgewerbe	Unternehmen	451	14	2	-	467
		SV-Besch.	501	.	.	-	918
J	Information und Kommunikation	Unternehmen	70	3	1	-	74
		SV-Besch.	.	33	.	-	144
K	Erbringung v. Finanz- und Versicherungsdienstleistungen	Unternehmen	62	-	2	-	64
		SV-Besch.	.	-	.	-	545
L	Grundstücks- und Wohnungswesen	Unternehmen	363	3	-	-	366
		SV-Besch.	65	49	-	-	114
M	Erbr. v.freiberufl., wissenschaftl. und techn. Dienstleistungen	Unternehmen	359	19	2	-	380
		SV-Besch.	366	.	.	-	880
N	Erbringung von sonst. wirtschaftlichen Dienstleistungen	Unternehmen	177	10	1	2	190
		SV-Besch.	206	248	.	.	2 882
P	Erziehung und Unterricht	Unternehmen	61	6	1	-	68
		SV-Besch.	.	85	.	-	209
Q	Gesundheits- und Sozialwesen	Unternehmen	242	47	13	2	304
		SV-Besch.	765	900	.	.	3 750
R	Kunst, Unterhaltung und Erholung	Unternehmen	71	5	-	-	76
		SV-Besch.	50	105	-	-	155
S	Erbringung von sonstigen Dienstleistungen	Unternehmen	236	7	2	-	245
		SV-Besch.	278	.	.	-	522

## 2. Unternehmen und sozialversicherungspflichtig Beschäftigte nach Beschäftigtengrößenklassen, Wirtschaftsabschnitten, Statistischen Regionen, kreisfreien Städten und Landkreisen in Niedersachsen 2011

Kode der Klassifikation	Wirtschaftsabschnitte Insgesamt	Merkmal	Unternehmen mit ...bis ... sozialversicherungspflichtig Beschäftigten				
			0 bis 9	10 bis 49	50 bis 249	250 und mehr	insgesamt
			Anzahl				
<b>Grafschaft Bentheim</b>							
	<b>Insgesamt</b>	<b>Unternehmen</b>	<b>4 732</b>	<b>518</b>	<b>121</b>	<b>19</b>	<b>5 390</b>
		<b>SV-Besch.</b>	<b>6 345</b>	<b>10 379</b>	<b>12 409</b>	<b>7 378</b>	<b>36 511</b>
B	Bergbau und Gewinnung von Steinen und Erden	Unternehmen	8	3	-	1	12
		SV-Besch.	29	.	.	.	582
C	Verarbeitendes Gewerbe	Unternehmen	285	99	38	7	429
		SV-Besch.	566	2 200	4 338	2 645	9 749
D	Energieversorgung	Unternehmen	120	2	1	-	123
		SV-Besch.	6	.	.	-	182
E	Wasserversorgung; Abw.- u. Abfallents.u.Bes.v.Umweltverschm.	Unternehmen	13	7	-	-	20
		SV-Besch.	28	188	-	-	216
F	Baugewerbe	Unternehmen	477	87	10	-	574
		SV-Besch.	884	1 741	1 085	-	3 710
G	Handel; Instandh. und Reparatur von Kfz	Unternehmen	1 234	132	19	2	1 387
		SV-Besch.	1 598	.	1 568	.	6 573
H	Verkehr und Lagerei	Unternehmen	105	20	4	2	131
		SV-Besch.	222	.	321	.	1 732
I	Gastgewerbe	Unternehmen	364	16	3	-	383
		SV-Besch.	449	291	352	-	1 092
J	Information und Kommunikation	Unternehmen	70	3	2	-	75
		SV-Besch.	74	.	.	-	270
K	Erbringung v. Finanz- und Versicherungsdienstleistungen	Unternehmen	95	1	1	2	99
		SV-Besch.	138	.	.	.	1 064
L	Grundstücks- und Wohnungswesen	Unternehmen	621	4	-	-	625
		SV-Besch.	93	71	-	-	164
M	Erbr. v.freiberufl., wissenschaftl. und techn. Dienstleistungen	Unternehmen	465	22	3	-	490
		SV-Besch.	528	401	279	-	1 208
N	Erbringung von sonst. wirtschaftlichen Dienstleistungen	Unternehmen	211	40	17	-	268
		SV-Besch.	232	891	2 002	-	3 125
P	Erziehung und Unterricht	Unternehmen	83	17	3	-	103
		SV-Besch.	148	260	224	-	632
Q	Gesundheits- und Sozialwesen	Unternehmen	279	47	18	5	349
		SV-Besch.	907	908	1 689	1 764	5 268
R	Kunst, Unterhaltung und Erholung	Unternehmen	98	7	1	-	106
		SV-Besch.	71	.	.	-	249
S	Erbringung von sonstigen Dienstleistungen	Unternehmen	204	11	1	-	216
		SV-Besch.	372	.	.	-	695
<b>Leer</b>							
	<b>Insgesamt</b>	<b>Unternehmen</b>	<b>5 875</b>	<b>559</b>	<b>95</b>	<b>12</b>	<b>6 541</b>
		<b>SV-Besch.</b>	<b>7 770</b>	<b>11 174</b>	<b>10 142</b>	<b>9 895</b>	<b>38 981</b>
B	Bergbau und Gewinnung von Steinen und Erden	Unternehmen	6	2	-	-	8
		SV-Besch.	.	.	-	-	71
C	Verarbeitendes Gewerbe	Unternehmen	314	85	18	1	418
		SV-Besch.	621	.	2 251	.	4 987
D	Energieversorgung	Unternehmen	187	2	1	-	190
		SV-Besch.	17	.	.	-	212
E	Wasserversorgung; Abw.- u. Abfallents.u.Bes.v.Umweltverschm.	Unternehmen	24	5	2	-	31
		SV-Besch.	.	124	.	-	400
F	Baugewerbe	Unternehmen	575	90	10	-	675
		SV-Besch.	1 054	1 587	724	-	3 365
G	Handel; Instandh. und Reparatur von Kfz	Unternehmen	1 151	109	15	5	1 280
		SV-Besch.	1 696	2 147	1 618	5 310	10 771
H	Verkehr und Lagerei	Unternehmen	522	59	9	-	590
		SV-Besch.	600	1 416	931	-	2 947
I	Gastgewerbe	Unternehmen	546	15	3	-	564
		SV-Besch.	601	241	221	-	1 063
J	Information und Kommunikation	Unternehmen	111	12	2	-	125
		SV-Besch.	120	.	.	-	647
K	Erbringung v. Finanz- und Versicherungsdienstleistungen	Unternehmen	168	2	3	2	175
		SV-Besch.	193	.	434	.	1 670
L	Grundstücks- und Wohnungswesen	Unternehmen	566	4	-	-	570
		SV-Besch.	96	85	-	-	181
M	Erbr. v.freiberufl., wissenschaftl. und techn. Dienstleistungen	Unternehmen	583	42	4	-	629
		SV-Besch.	673	716	291	-	1 680
N	Erbringung von sonst. wirtschaftlichen Dienstleistungen	Unternehmen	300	26	12	1	339
		SV-Besch.	351	.	1 614	.	4 162
P	Erziehung und Unterricht	Unternehmen	92	19	1	-	112
		SV-Besch.	131	.	.	-	588
Q	Gesundheits- und Sozialwesen	Unternehmen	319	67	13	3	402
		SV-Besch.	1 062	1 365	1 130	1 630	5 187
R	Kunst, Unterhaltung und Erholung	Unternehmen	123	4	-	-	127
		SV-Besch.	96	63	-	-	159
S	Erbringung von sonstigen Dienstleistungen	Unternehmen	288	16	2	-	306
		SV-Besch.	396	.	.	-	891

## 2. Unternehmen und sozialversicherungspflichtig Beschäftigte nach Beschäftigtenrößenklassen, Wirtschaftsabschnitten, Statistischen Regionen, kreisfreien Städten und Landkreisen in Niedersachsen 2011

Kode der Klassifikation	Wirtschaftsabschnitte Insgesamt	Merkmal	Unternehmen mit ...bis ... sozialversicherungspflichtig Beschäftigten				
			0 bis 9	10 bis 49	50 bis 249	250 und mehr	insgesamt
			Anzahl				
			<b>Oldenburg</b>				
	<b>Insgesamt</b>	<b>Unternehmen</b>	<b>5 097</b>	<b>433</b>	<b>76</b>	<b>8</b>	<b>5 614</b>
		<b>SV-Besch.</b>	<b>6 117</b>	<b>8 809</b>	<b>7 342</b>	<b>3 169</b>	<b>25 437</b>
B	Bergbau und Gewinnung von Steinen und Erden	Unternehmen	5	-	-	-	5
		SV-Besch.	.	.	.	.	.
C	Verarbeitendes Gewerbe	Unternehmen	273	74	23	4	374
		SV-Besch.	551	1 558	2 499	1 487	6 095
D	Energieversorgung	Unternehmen	215	1	-	-	216
		SV-Besch.	.	.	.	.	.
E	Wasserversorgung; Abw.- u. Abfallents.u.Bes.v.Umweltverschm.	Unternehmen	9	4	-	-	13
		SV-Besch.	20	105	-	-	125
F	Baugewerbe	Unternehmen	569	76	3	-	648
		SV-Besch.	1 017	1 235	252	-	2 504
G	Handel; Instandh. und Reparatur von Kfz	Unternehmen	1 152	102	9	1	1 264
		SV-Besch.	1 464	1 928	.	.	4 470
H	Verkehr und Lagerei	Unternehmen	151	32	6	-	189
		SV-Besch.	263	776	725	-	1 764
I	Gastgewerbe	Unternehmen	274	18	-	-	292
		SV-Besch.	390	399	-	-	789
J	Information und Kommunikation	Unternehmen	106	-	1	-	107
		SV-Besch.	.	.	.	.	147
K	Erbringung v. Finanz- und Versicherungsdienstleistungen	Unternehmen	110	1	3	-	114
		SV-Besch.	.	.	301	-	451
L	Grundstücks- und Wohnungswesen	Unternehmen	612	2	-	-	614
		SV-Besch.	.	.	-	-	155
M	Erbr. v.freiberufl., wissenschaftl. und techn. Dienstleistungen	Unternehmen	668	25	1	-	694
		SV-Besch.	608	.	.	-	1 173
N	Erbringung von sonst. wirtschaftlichen Dienstleistungen	Unternehmen	273	20	11	2	306
		SV-Besch.	272	562	.	.	2 880
P	Erziehung und Unterricht	Unternehmen	97	10	2	-	109
		SV-Besch.	.	189	.	.	485
Q	Gesundheits- und Sozialwesen	Unternehmen	263	46	15	1	325
		SV-Besch.	802	957	.	.	3 341
R	Kunst, Unterhaltung und Erholung	Unternehmen	111	2	1	-	114
		SV-Besch.	72	.	.	-	180
S	Erbringung von sonstigen Dienstleistungen	Unternehmen	209	20	1	-	230
		SV-Besch.	205	.	.	-	801
			<b>Osnabrück</b>				
	<b>Insgesamt</b>	<b>Unternehmen</b>	<b>12 363</b>	<b>1 239</b>	<b>269</b>	<b>53</b>	<b>13 924</b>
		<b>SV-Besch.</b>	<b>16 443</b>	<b>24 359</b>	<b>26 645</b>	<b>26 718</b>	<b>94 165</b>
B	Bergbau und Gewinnung von Steinen und Erden	Unternehmen	17	2	1	-	20
		SV-Besch.	51	.	.	-	153
C	Verarbeitendes Gewerbe	Unternehmen	813	244	104	30	1 191
		SV-Besch.	1 689	5 303	11 467	15 070	33 529
D	Energieversorgung	Unternehmen	335	-	3	-	338
		SV-Besch.	39	-	193	-	232
E	Wasserversorgung; Abw.- u. Abfallents.u.Bes.v.Umweltverschm.	Unternehmen	38	13	6	-	57
		SV-Besch.	65	268	692	-	1 025
F	Baugewerbe	Unternehmen	1 365	192	14	4	1 575
		SV-Besch.	2 576	3 449	1 170	1 451	8 646
G	Handel; Instandh. und Reparatur von Kfz	Unternehmen	2 777	245	38	6	3 066
		SV-Besch.	3 859	4 874	3 958	1 919	14 610
H	Verkehr und Lagerei	Unternehmen	367	103	13	1	484
		SV-Besch.	810	.	1 153	.	4 397
I	Gastgewerbe	Unternehmen	881	35	2	-	918
		SV-Besch.	924	.	.	-	1 714
J	Information und Kommunikation	Unternehmen	284	11	5	-	300
		SV-Besch.	201	243	290	-	734
K	Erbringung v. Finanz- und Versicherungsdienstleistungen	Unternehmen	270	3	6	2	281
		SV-Besch.	361	.	567	.	1 558
L	Grundstücks- und Wohnungswesen	Unternehmen	1 358	6	-	-	1 364
		SV-Besch.	165	78	-	-	243
M	Erbr. v.freiberufl., wissenschaftl. und techn. Dienstleistungen	Unternehmen	1 360	87	11	-	1 458
		SV-Besch.	1 309	1 434	1 119	-	3 862
N	Erbringung von sonst. wirtschaftlichen Dienstleistungen	Unternehmen	617	50	15	2	684
		SV-Besch.	826	.	1 503	.	6 678
P	Erziehung und Unterricht	Unternehmen	185	58	2	-	245
		SV-Besch.	278	.	.	-	1 405
Q	Gesundheits- und Sozialwesen	Unternehmen	709	132	44	8	893
		SV-Besch.	2 216	2 731	3 909	4 036	12 892
R	Kunst, Unterhaltung und Erholung	Unternehmen	289	9	1	-	299
		SV-Besch.	228	.	.	-	463
S	Erbringung von sonstigen Dienstleistungen	Unternehmen	698	49	4	-	751
		SV-Besch.	846	919	259	-	2 024

## 2. Unternehmen und sozialversicherungspflichtig Beschäftigte nach Beschäftigtengrößenklassen, Wirtschaftsabschnitten, Statistischen Regionen, kreisfreien Städten und Landkreisen in Niedersachsen 2011

Kode der Klassifikation	Wirtschaftsabschnitte Insgesamt	Merkmal	Unternehmen mit ...bis ... sozialversicherungspflichtig Beschäftigten				
			0 bis 9	10 bis 49	50 bis 249	250 und mehr	insgesamt
			Anzahl				
			<b>Vechta</b>				
	<b>Insgesamt</b>	<b>Unternehmen</b>	<b>5 593</b>	<b>696</b>	<b>160</b>	<b>33</b>	<b>6 482</b>
		<b>SV-Besch.</b>	<b>6 974</b>	<b>13 973</b>	<b>15 636</b>	<b>18 225</b>	<b>54 808</b>
B	Bergbau und Gewinnung von Steinen und Erden	Unternehmen	25	8	3	-	36
		SV-Besch.	28	.	.	-	573
C	Verarbeitendes Gewerbe	Unternehmen	335	134	67	15	551
		SV-Besch.	681	3 014	6 915	8 981	19 591
D	Energieversorgung	Unternehmen	268	-	-	-	268
		SV-Besch.	34	-	-	-	34
E	Wasserversorgung; Abw.- u. Abfallents.u.Bes.v.Umweltverschm.	Unternehmen	15	6	1	-	22
		SV-Besch.	.	151	.	-	265
F	Baugewerbe	Unternehmen	617	138	7	1	763
		SV-Besch.	1 145	2 568	.	.	4 629
G	Handel; Instandh. und Reparatur von Kfz	Unternehmen	1 215	163	26	4	1 408
		SV-Besch.	1 650	3 142	2 226	1 524	8 542
H	Verkehr und Lagerei	Unternehmen	143	44	11	1	199
		SV-Besch.	.	905	991	.	2 522
I	Gastgewerbe	Unternehmen	379	15	1	1	396
		SV-Besch.	.	338	.	.	1 343
J	Information und Kommunikation	Unternehmen	77	1	1	-	79
		SV-Besch.	.	.	.	-	188
K	Erbringung v. Finanz- und Versicherungsdienstleistungen	Unternehmen	135	4	5	-	144
		SV-Besch.	172	94	619	-	885
L	Grundstücks- und Wohnungswesen	Unternehmen	885	1	-	-	886
		SV-Besch.	.	.	-	-	135
M	Erbr. v.freiberufl., wissenschaftl. und techn. Dienstleistungen	Unternehmen	547	47	2	-	596
		SV-Besch.	611	.	.	-	1 595
N	Erbringung von sonst. wirtschaftlichen Dienstleistungen	Unternehmen	204	33	14	3	254
		SV-Besch.	240	718	1 680	1 726	4 364
P	Erziehung und Unterricht	Unternehmen	75	28	4	2	109
		SV-Besch.	.	543	272	.	1 944
Q	Gesundheits- und Sozialwesen	Unternehmen	241	57	18	5	321
		SV-Besch.	885	1 111	1 570	3 501	7 067
R	Kunst, Unterhaltung und Erholung	Unternehmen	116	4	-	-	120
		SV-Besch.	110	55	-	-	165
S	Erbringung von sonstigen Dienstleistungen	Unternehmen	316	13	-	1	330
		SV-Besch.	.	264	-	.	966
			<b>Wesermarsch</b>				
	<b>Insgesamt</b>	<b>Unternehmen</b>	<b>2 649</b>	<b>272</b>	<b>42</b>	<b>11</b>	<b>2 974</b>
		<b>SV-Besch.</b>	<b>3 362</b>	<b>5 300</b>	<b>3 936</b>	<b>4 254</b>	<b>16 852</b>
B	Bergbau und Gewinnung von Steinen und Erden	Unternehmen	-	-	-	-	-
		SV-Besch.	-	-	-	-	-
C	Verarbeitendes Gewerbe	Unternehmen	137	38	9	8	192
		SV-Besch.	270	759	1 043	2 933	5 005
D	Energieversorgung	Unternehmen	77	-	-	-	77
		SV-Besch.	10	-	-	-	10
E	Wasserversorgung; Abw.- u. Abfallents.u.Bes.v.Umweltverschm.	Unternehmen	7	2	-	1	10
		SV-Besch.	25	.	-	.	686
F	Baugewerbe	Unternehmen	295	43	4	-	342
		SV-Besch.	598	785	383	-	1 766
G	Handel; Instandh. und Reparatur von Kfz	Unternehmen	500	58	1	-	559
		SV-Besch.	.	965	.	-	1 728
H	Verkehr und Lagerei	Unternehmen	161	22	8	1	192
		SV-Besch.	188	498	.	.	1 919
I	Gastgewerbe	Unternehmen	255	8	-	-	263
		SV-Besch.	240	153	-	-	393
J	Information und Kommunikation	Unternehmen	47	4	-	-	51
		SV-Besch.	29	105	-	-	134
K	Erbringung v. Finanz- und Versicherungsdienstleistungen	Unternehmen	50	1	1	-	52
		SV-Besch.	.	.	.	-	162
L	Grundstücks- und Wohnungswesen	Unternehmen	280	4	1	-	285
		SV-Besch.	.	69	.	-	162
M	Erbr. v.freiberufl., wissenschaftl. und techn. Dienstleistungen	Unternehmen	265	14	1	-	280
		SV-Besch.	261	.	.	-	589
N	Erbringung von sonst. wirtschaftlichen Dienstleistungen	Unternehmen	127	15	4	-	146
		SV-Besch.	158	315	362	-	835
P	Erziehung und Unterricht	Unternehmen	44	8	1	-	53
		SV-Besch.	.	190	.	-	280
Q	Gesundheits- und Sozialwesen	Unternehmen	181	35	11	1	228
		SV-Besch.	547	755	.	.	2 512
R	Kunst, Unterhaltung und Erholung	Unternehmen	47	3	-	-	50
		SV-Besch.	47	53	-	-	100
S	Erbringung von sonstigen Dienstleistungen	Unternehmen	176	17	1	-	194
		SV-Besch.	207	.	.	-	571

## 2. Unternehmen und sozialversicherungspflichtig Beschäftigte nach Beschäftigtengrößenklassen, Wirtschaftsabschnitten, Statistischen Regionen, kreisfreien Städten und Landkreisen in Niedersachsen 2011

Kode der Klassifikation	Wirtschaftsabschnitte Insgesamt	Merkmal	Unternehmen mit ...bis ... sozialversicherungspflichtig Beschäftigten				
			0 bis 9	10 bis 49	50 bis 249	250 und mehr	insgesamt
			Anzahl				
<b>Wittmund</b>							
	<b>Insgesamt</b>	<b>Unternehmen</b>	<b>2 410</b>	<b>180</b>	<b>25</b>	<b>2</b>	<b>2 617</b>
		<b>SV-Besch.</b>	<b>2 782</b>	<b>.</b>	<b>.</b>	<b>.</b>	<b>9 097</b>
B	Bergbau und Gewinnung von Steinen und Erden	Unternehmen	6	1	-	-	7
		SV-Besch.	.	.	-	-	27
C	Verarbeitendes Gewerbe	Unternehmen	94	26	2	-	122
		SV-Besch.	200	.	.	-	924
D	Energieversorgung	Unternehmen	137	2	-	-	139
		SV-Besch.	.	.	-	-	48
E	Wasserversorgung; Abw.- u. Abfallents.u.Bes.v.Umweltverschm.	Unternehmen	3	1	-	-	4
		SV-Besch.	.	.	-	-	.
F	Baugewerbe	Unternehmen	208	25	2	1	236
		SV-Besch.	.	395	.	.	1 323
G	Handel; Instandh. und Reparatur von Kfz	Unternehmen	442	35	6	-	483
		SV-Besch.	635	731	571	-	1 937
H	Verkehr und Lagerei	Unternehmen	44	11	1	-	56
		SV-Besch.	.	210	.	-	412
I	Gastgewerbe	Unternehmen	550	27	-	-	577
		SV-Besch.	435	432	-	-	867
J	Information und Kommunikation	Unternehmen	32	-	-	-	32
		SV-Besch.	.	-	-	-	.
K	Erbringung v. Finanz- und Versicherungsdienstleistungen	Unternehmen	49	1	1	-	51
		SV-Besch.	.	.	.	-	153
L	Grundstücks- und Wohnungswesen	Unternehmen	250	3	-	-	253
		SV-Besch.	56	38	-	-	94
M	Erbr. v.freiberufl., wissenschaftl. und techn. Dienstleistungen	Unternehmen	148	11	2	-	161
		SV-Besch.	159	.	.	-	618
N	Erbringung von sonst. wirtschaftlichen Dienstleistungen	Unternehmen	94	3	1	-	98
		SV-Besch.	95	.	.	-	309
P	Erziehung und Unterricht	Unternehmen	28	2	1	-	31
		SV-Besch.	38	.	.	-	165
Q	Gesundheits- und Sozialwesen	Unternehmen	125	30	7	1	163
		SV-Besch.	380	619	.	.	1 801
R	Kunst, Unterhaltung und Erholung	Unternehmen	55	1	-	-	56
		SV-Besch.	.	.	-	-	68
S	Erbringung von sonstigen Dienstleistungen	Unternehmen	145	1	2	-	148
		SV-Besch.	167	.	.	-	323
<b>Land Niedersachsen</b>							
	<b>Insgesamt</b>	<b>Unternehmen</b>	<b>275 408</b>	<b>25 751</b>	<b>5 222</b>	<b>1 046</b>	<b>307 427</b>
		<b>SV-Besch.</b>	<b>364 184</b>	<b>513 351</b>	<b>521 275</b>	<b>878 775</b>	<b>2 277 585</b>
B	Bergbau und Gewinnung von Steinen und Erden	Unternehmen	245	46	14	7	312
		SV-Besch.	.	1 022	.	5 113	8 180
C	Verarbeitendes Gewerbe	Unternehmen	13 885	3 757	1 334	336	19 312
		SV-Besch.	27 646	81 098	141 492	340 953	591 189
D	Energieversorgung	Unternehmen	6 589	41	52	12	6 694
		SV-Besch.	819	1 007	5 369	16 368	23 563
E	Wasserversorgung; Abw.- u. Abfallents.u.Bes.v.Umweltverschm.	Unternehmen	736	233	69	6	1 044
		SV-Besch.	.	5 494	7 341	.	17 834
F	Baugewerbe	Unternehmen	27 818	3 763	309	27	31 917
		SV-Besch.	49 809	68 518	28 159	13 070	159 556
G	Handel; Instandh. und Reparatur von Kfz	Unternehmen	55 997	5 376	879	127	62 379
		SV-Besch.	76 907	105 063	86 769	98 529	367 268
H	Verkehr und Lagerei	Unternehmen	9 054	1 609	303	45	11 011
		SV-Besch.	14 744	34 025	28 678	31 013	108 460
I	Gastgewerbe	Unternehmen	21 630	1 150	125	10	22 915
		SV-Besch.	26 282	22 040	11 511	4 796	64 629
J	Information und Kommunikation	Unternehmen	7 506	505	129	20	8 160
		SV-Besch.	6 235	10 427	12 836	10 038	39 536
K	Erbringung v. Finanz- und Versicherungsdienstleistungen	Unternehmen	5 895	151	102	64	6 212
		SV-Besch.	7 605	3 606	13 092	47 514	71 817
L	Grundstücks- und Wohnungswesen	Unternehmen	29 846	230	28	1	30 105
		SV-Besch.	7 271	4 157	.	.	14 129
M	Erbr. v.freiberufl., wissenschaftl. und techn. Dienstleistungen	Unternehmen	35 655	2 088	249	29	38 021
		SV-Besch.	35 194	38 171	23 966	24 361	121 692
N	Erbringung von sonst. wirtschaftlichen Dienstleistungen	Unternehmen	13 709	1 167	451	113	15 440
		SV-Besch.	15 901	25 423	47 897	87 832	177 053
P	Erziehung und Unterricht	Unternehmen	5 441	952	117	29	6 539
		SV-Besch.	7 814	18 259	10 910	34 453	71 436
Q	Gesundheits- und Sozialwesen	Unternehmen	17 661	3 347	888	191	22 087
		SV-Besch.	57 565	68 957	82 353	141 997	350 872
R	Kunst, Unterhaltung und Erholung	Unternehmen	6 722	291	47	8	7 068
		SV-Besch.	5 562	5 321	4 423	3 733	19 039
S	Erbringung von sonstigen Dienstleistungen	Unternehmen	17 019	1 045	126	21	18 211
		SV-Besch.	22 952	20 763	12 590	15 027	71 332



### 3. Unternehmen und sozialversicherungspflichtig Beschäftigte nach Statistischen Regionen und Wirtschaftsklassen in

Kode der Klassifikation	Wirtschaftsabschnitt Wirtschaftsabteilung Wirtschaftsgruppe Wirtschaftsklasse	Niedersachsen	
		Unternehmen	SV-Besch.
		Anzahl	
<b>B</b>	<b>Bergbau und Gewinnung von Steinen und Erden</b>	<b>312</b>	<b>8 180</b>
06	Gewinnung von Erdöl und Erdgas	5	2 936
062	Gewinnung von Erdgas	5	2 936
08	Gewinnung von Steinen und Erden, sonstiger Bergbau	250	3 369
081	Gewinnung von Natursteinen, Kies, Sand, Ton und Kaolin	161	1 176
0811	Gewinnung von Naturwerksteinen und Natursteinen, Kalk- und Gipsstein, Kreide und Schiefer	27	367
0812	Gewinnung von Kies, Sand, Ton und Kaolin	134	809
089	Sonstiger Bergbau; Gewinnung von Steinen und Erden a.n.g.	89	2 193
0891	Bergbau auf chemische und Düngemittelminerale	1	.
0892	Torfgewinnung	76	1 015
0893	Gewinnung von Salz	4	.
0899	Gewinnung von Steinen und Erden a. n. g.	8	43
09	Erbringung von Dienstleistungen für den Bergbau und für die Gewinnung von Steinen und Erden	57	1 875
091	Erbringung von Dienstleistungen für die Gewinnung von Erdöl und Erdgas	41	1 812
099	Erbringung von Dienstleistungen für den sonstigen Bergbau und die Gewinnung von Steinen und Erden	16	63
<b>C</b>	<b>Verarbeitendes Gewerbe</b>	<b>19 312</b>	<b>591 189</b>
10	Herstellung von Nahrungs- und Futtermitteln	3 149	94 136
101	Schlachten und Fleischverarbeitung	1 171	25 978
1011	Schlachten (ohne Schlachten von Geflügel)	261	4 921
1012	Schlachten von Geflügel	46	5 879
1013	Fleischverarbeitung	864	15 178
102	Fischverarbeitung	57	2 010
103	Obst- und Gemüseverarbeitung	87	6 182
1031	Kartoffelverarbeitung	20	2 330
1032	Herstellung von Frucht- und Gemüsesäften	35	1 936
1039	Sonstige Verarbeitung von Obst und Gemüse	32	1 916
104	Herstellung von pflanzlichen und tierischen Ölen und Fetten	21	1 285
1041	Herstellung von Ölen und Fetten (ohne Margarine u.ä. Nahrungsfette)	19	.
1042	Herstellung von Margarine u. ä. Nahrungsfetten	2	.
105	Milchverarbeitung	70	6 366
1051	Milchverarbeitung (ohne Herstellung von Speiseeis)	47	5 532
1052	Herstellung von Speiseeis	23	834
106	Mahl- und Schälmaschinen, Herstellung von Stärke und Stärkeerzeugnissen	61	2 338
1061	Mahl- und Schälmaschinen	54	.
1062	Herstellung von Stärke und Stärkeerzeugnissen	7	.
107	Herstellung von Back- und Teigwaren	1 353	36 270
1071	Herstellung von Backwaren (ohne Dauerbackwaren)	1 321	32 806
1072	Herstellung von Dauerbackwaren	22	3 449
1073	Herstellung von Teigwaren	10	15
108	Herstellung von sonstigen Nahrungsmitteln	196	9 312
1081	Herstellung von Zucker	3	.
1082	Herstellung von Süßwaren (ohne Dauerbackwaren)	24	1 431
1083	Verarbeitung von Kaffee und Tee, Herstellung von Kaffee-Ersatz	21	778
1084	Herstellung von Würzmitteln und Soßen	20	2 848
1085	Herstellung von Fertiggerichten	50	740
1086	Herstellung von homogenisierten und diätetischen Nahrungsmitteln	8	.
1089	Herstellung von sonstigen Nahrungsmitteln a. n. g.	70	2 299
109	Herstellung von Futtermitteln	133	4 395
1091	Herstellung von Futtermitteln für Nutztiere	89	2 424
1092	Herstellung von Futtermitteln für sonstige Tiere	44	1 971
11	Getränkeherstellung	172	3 140
110	Getränkeherstellung	172	3 140
1101	Herstellung von Spirituosen	108	1 179
1102	Herstellung von Traubenwein	2	.
1103	Herstellung von Apfelwein und anderen Fruchtweinen	4	.
1104	Herstellung von Wermutwein und sonstigen aromatisierten Weinen	1	.
1105	Herstellung von Bier	27	714
1106	Herstellung von Malz	1	.
1107	Herstellung von Erfrischungsgetränken; Gewinnung natürlicher Mineralwässer	29	1 077
12	Tabakverarbeitung	3	.
13	Herstellung von Textilien	312	3 707



Niedersachsen 2011

Statistische Region Braunschweig		Statistische Region Hannover		Statistische Region Lüneburg		Statistische Region Weser - Ems		Kode der Klassifikation
Unternehmen	SV-Besch.	Unternehmen	SV-Besch.	Unternehmen	SV-Besch.	Unternehmen	SV-Besch.	
Anzahl								
44	304	63	2 923	49	2 402	156	2 551	B
1	.	2	.	1	.	1	.	.06
1	.	2	.	1	.	1	.	.062
34	.	56	1 623	34	.	126	1 127	08
29	253	46	385	30	239	56	299	081
8	86	11	177	2	.	6	.	0811
21	167	35	208	28	.	50	.	0812
5	.	10	1 238	4	.	70	.	828 089
1	.	-	-	-	-	-	-	- 0891
2	.	7	124	1	.	66	.	820 0892
1	.	2	.	-	-	1	.	.0893
1	.	1	.	3	.	3	.	.0899
9	.	5	.	14	916	29	.	.09
3	.	5	.	13	.	20	.	888 091
6	.	-	-	1	.	9	.	.099
<b>3 194</b>	<b>191 062</b>	<b>5 029</b>	<b>147 817</b>	<b>4 116</b>	<b>73 538</b>	<b>6 973</b>	<b>178 772</b>	<b>C</b>
527	11 142	726	14 251	699	24 105	1 197	44 638	10
212	1 676	249	2 704	250	5 623	460	15 975	101
40	.	42	.	56	1 316	123	3 243	1011
1	.	6	.	7	1 030	32	4 733	1012
171	1 510	201	2 392	187	3 277	305	7 999	1013
4	.	9	15	20	.	24	702	102
11	175	20	2 195	34	1 278	22	2 534	103
1	.	3	.	8	.	8	2 042	1031
6	.	11	.	11	.	7	.	1032
4	.	6	789	15	671	7	.	1039
2	.	6	29	4	.	9	515	104
2	.	6	29	4	.	7	.	1041
-	-	-	-	-	-	2	.	1042
6	6	22	848	17	4 223	25	1 289	105
2	.	18	.	11	.	16	756	1051
4	.	4	.	6	.	9	533	1052
16	.	14	447	12	.	19	633	106
12	262	14	447	12	.	16	.	1061
4	.	-	-	-	-	3	.	1062
245	6 570	333	6 910	290	7 120	485	15 670	107
242	6 558	324	4 877	281	6 308	474	15 063	1071
1	.	7	.	6	.	8	.	1072
2	.	2	.	3	.	3	.	1073
27	1 648	52	751	43	1 896	74	5 017	108
1	.	1	.	-	-	1	.	1081
1	.	5	65	6	.	12	739	1082
3	.	9	202	6	.	3	.	1083
1	.	2	.	5	174	12	2 655	1084
11	.	16	103	7	.	16	166	1085
-	-	-	-	4	.	4	.	1086
10	103	19	374	15	533	26	1 289	1089
4	.	21	352	29	.	79	2 303	109
3	.	19	.	13	17	54	2 070	1091
1	.	2	.	16	.	25	233	1092
31	1 467	43	780	61	96	37	797	11
31	1 467	43	780	61	96	37	797	110
11	.	24	.	48	74	25	372	1101
-	-	1	.	-	-	1	.	1102
1	.	1	.	2	.	-	-	1103
-	-	-	-	1	.	-	-	1104
8	465	8	236	5	.	6	.	1105
1	.	-	-	-	-	-	-	1106
10	.	9	489	5	.	5	423	1107
-	-	1	.	1	.	1	.	12
51	475	76	673	61	406	124	2 153	13

### 3. Unternehmen und sozialversicherungspflichtig Beschäftigte nach Statistischen Regionen und Wirtschaftsklassen in

Kode der Klassifikation	Wirtschaftsabschnitt Wirtschaftsabteilung Wirtschaftsgruppe Wirtschaftsklasse	Niedersachsen	
		Unternehmen	SV-Besch.
		Anzahl	
131	Spinnstoffaufbereitung und Spinnerei	13	.
132	Weberei	22	847
133	Veredlung von Textilien und Bekleidung	91	.
139	Herstellung von sonstigen Textilwaren	186	2 091
1391	Herstellung von gewirktem und gestricktem Stoff	11	262
1392	Herstellung von konfektionierten Textilwaren (ohne Bekleidung)	86	883
1393	Herstellung von Teppichen	11	.
1394	Herstellung von Seilerwaren	15	122
1395	Herstellung von Vliesstoff und Erzeugnissen daraus (ohne Bekleidung)	1	.
1396	Herstellung von technischen Textilien	48	466
1399	Herstellung von sonstigen Textilwaren a. n. g.	14	212
14	Herstellung von Bekleidung	252	2 324
141	Herstellung von Bekleidung (ohne Pelzbekleidung)	223	2 262
1411	Herstellung von Lederbekleidung	6	.
1412	Herstellung von Arbeits- und Berufsbekleidung	14	.
1413	Herstellung von sonstiger Oberbekleidung	148	1 195
1414	Herstellung von Wäsche	16	285
1419	Herstellung von sonstiger Bekleidung und Bekleidungszubehör a. n. g.	39	566
142	Herstellung von Pelzwaren	16	15
143	Herstellung von Bekleidung aus gewirktem und gestricktem Stoff	13	47
1431	Herstellung von Strumpfwaren	6	12
1439	Herstellung von sonstiger Bekleidung aus gewirktem und gestricktem Stoff	7	35
15	Herstellung von Leder, Lederwaren und Schuhen	72	1 074
151	Herstellung von Leder und Lederwaren (ohne Herstellung von Lederbekleidung)	44	368
1511	Herstellung von Leder und Lederfaserstoff; Zurichtung und Färben von Fellen	5	.
1512	Lederverarbeitung (ohne Herstellung von Lederbekleidung)	39	.
152	Herstellung von Schuhen	28	706
16	Herstellung von Holz-, Flecht-, Korb- und Korbwaren (ohne Möbel)	1 002	7 543
161	Säge-, Hobel- und Holzimprägnierwerke	168	1 129
162	Herstellung von sonstigen Holz-, Korb-, Flecht- und Korbwaren (ohne Möbel)	834	6 414
1621	Herstellung von Furnier-, Sperrholz-, Holzfaser- und Holzspanplatten	34	1 589
1622	Herstellung von Parketttafeln	2	.
1623	Herstellung von sonst. Konstruktionsteilen, Fertigbauteilen, Ausbauelementen und Fertigteilbauten aus Holz	598	3 135
1624	Herstellung von Verpackungsmitteln, Lagerbehältern und Ladungsträgern aus Holz	65	958
1629	Herstellung von Holzwaren a. n. g., Korb-, Flecht- und Korbwaren (ohne Möbel)	135	.
17	Herstellung von Papier, Pappe und Waren daraus	198	15 014
171	Herstellung von Holz- und Zellstoff, Papier, Karton und Pappe	34	6 536
1711	Herstellung von Holz- und Zellstoff	4	.
1712	Herstellung von Papier, Karton und Pappe	30	.
172	Herstellung von Waren aus Papier, Karton und Pappe	164	8 478
1721	Herstellung von Wellpapier und -pappe sowie von Verpackungsmitteln aus Papier, Karton und Pappe	75	5 256
1722	Herstellung von Haushalts-, Hygiene- und Toilettenartikeln aus Zellstoff, Papier und Pappe	7	.
1723	Herstellung von Schreibwaren und Bürobedarf aus Papier, Karton und Pappe	45	647
1724	Herstellung von Tapeten	3	.
1729	Herstellung von sonstigen Waren aus Papier, Karton und Pappe	34	1 396
18	Herstellung von Druckerzeugnissen; Vervielfältigung von bespielten Ton-, Bild- und Datenträgern	1 174	10 923
181	Herstellung von Druckerzeugnissen	1 131	10 057
1811	Drucken von Zeitungen	30	465
1812	Drucken a. n. g.	806	7 930
1813	Druck- und Medienstufe	218	732
1814	Binden von Druckerzeugnissen und damit verbundene Dienstleistungen	77	930
182	Vervielfältigung von bespielten Ton-, Bild- und Datenträgern	43	866
19	Kokerei und Mineralölverarbeitung	11	.
192	Mineralölverarbeitung	11	.
20	Herstellung von chemischen Erzeugnissen	330	20 593
201	Herst.v.chem.Grundstoffen,Düngemitteln u.Stickstoffverbindungen,Kunststoffen,synthetischem Kautschuk in Primärf.	125	12 340
2011	Herstellung von Industriegasen	2	.
2012	Herstellung von Farbstoffen und Pigmenten	13	1 128
2013	Herstellung von sonstigen anorganischen Grundstoffen und Chemikalien	21	6 986
2014	Herstellung von sonstigen organischen Grundstoffen und Chemikalien	23	605
2015	Herstellung von Düngemitteln und Stickstoffverbindungen	13	103

Niedersachsen 2011

Statistische Region Braunschweig		Statistische Region Hannover		Statistische Region Lüneburg		Statistische Region Weser - Ems		Kode der Klassifikation
Unternehmen	SV-Besch.	Unternehmen	SV-Besch.	Unternehmen	SV-Besch.	Unternehmen	SV-Besch.	
Anzahl								
1	.	3	.	3	.	6	.	131
4	.	5	.	2	.	11	.	132
11	.	29	52	17	90	34	386	133
35	413	39	354	39	310	73	1 014	139
2	.	-	-	4	.	5	.	1391
14	68	18	132	19	111	35	572	1392
4	6	3	.	4	.	-	-	1393
-	-	5	7	4	.	6	.	1394
1	.	-	-	-	-	-	-	1395
13	134	9	.	4	.	22	162	1396
1	.	4	11	4	.	5	13	1399
38	522	63	251	49	300	102	1 251	14
33	519	55	236	44	288	91	1 219	141
2	.	2	.	1	.	1	.	1411
-	-	6	.	3	.	5	195	1412
22	332	34	168	32	28	60	667	1413
2	.	7	.	1	.	6	.	1414
7	187	6	.	7	249	19	.	1419
2	.	4	.	2	.	8	.	142
3	.	4	.	3	.	3	.	143
2	.	1	.	2	.	1	.	1431
1	.	3	.	1	.	2	.	1439
11	.	16	918	30	44	15	.	15
9	13	9	.	20	17	6	.	151
-	-	2	.	2	.	1	.	1511
9	13	7	95	18	.	5	.	1512
2	.	7	.	10	27	9	78	152
155	1 106	207	1 132	275	1 081	365	4 224	16
41	253	35	116	33	221	59	539	161
114	853	172	1 016	242	860	306	3 685	162
6	.	7	104	2	.	19	1 440	1621
1	.	-	-	-	-	1	.	1622
72	303	126	407	184	616	216	1 809	1623
15	278	13	399	22	.	15	.	1624
20	.	26	106	34	69	55	328	1629
45	2 852	54	3 123	36	1 017	63	8 022	17
9	.	6	1 366	7	.	12	4 491	171
-	-	1	.	1	.	2	.	1711
9	.	5	.	6	.	10	.	1712
36	.	48	1 757	29	.	51	3 531	172
20	2 290	26	1 173	10	360	19	1 433	1721
2	.	1	.	2	.	2	.	1722
8	100	15	.	13	172	9	.	1723
-	-	1	.	-	-	2	.	1724
6	233	5	106	4	21	19	1 036	1729
224	2 802	366	3 447	221	1 451	363	3 223	18
214	.	348	2 603	214	.	355	3 211	181
3	.	6	46	7	.	14	217	1811
148	2 312	240	1 909	138	1 203	280	2 506	1812
47	234	70	242	55	68	46	188	1813
16	88	32	406	14	136	15	300	1814
10	.	18	844	7	.	8	12	182
-	-	2	.	3	.	6	370	19
-	-	2	.	3	.	6	370	192
59	3 154	112	9 902	63	4 385	96	3 152	20
24	2 498	39	5 085	23	2 791	39	1 966	201
1	.	-	-	-	-	1	.	2011
3	557	5	.	3	42	2	.	2012
3	.	9	2 560	3	.	6	.	2013
5	191	10	231	4	.	4	.	2014
2	.	2	.	5	8	4	.	2015

### 3. Unternehmen und sozialversicherungspflichtig Beschäftigte nach Statistischen Regionen und Wirtschaftsklassen in

Kode der Klassifikation	Wirtschaftsabschnitt Wirtschaftsabteilung Wirtschaftsgruppe Wirtschaftsklasse	Niedersachsen	
		Unternehmen	SV-Besch.
		Anzahl	
2016	Herstellung von Kunststoffen in Primärformen	50	3 462
2017	Herstellung von synthetischem Kautschuk in Primärformen	3	.
202	Herstellung von Schädlingsbekämpfungsmitteln, Pflanzenschutz- und Desinfektionsmitteln	10	.
203	Herstellung von Anstrichmitteln, Druckfarben und Kitt	47	2 537
204	Herstellung von Seifen, Wasch-, Reinigungs- und Körperpflegemitteln sowie von Duftstoffen	81	1 396
2041	Herstellung von Seifen, Wasch-, Reinigungs- und Poliermitteln	39	382
2042	Herstellung von Körperpflegemitteln und Duftstoffen	42	1 014
205	Herstellung von sonstigen chemischen Erzeugnissen	65	3 940
2051	Herstellung von pyrotechnischen Erzeugnissen	3	.
2052	Herstellung von Klebstoffen	6	310
2053	Herstellung von ätherischen Ölen	4	.
2059	Herstellung von sonstigen chemischen Erzeugnissen a. n. g.	52	1 396
206	Herstellung von Chemiefasern	2	.
21	Herstellung von pharmazeutischen Erzeugnissen	69	4 137
211	Herstellung von pharmazeutischen Grundstoffen	6	256
212	Herstellung von pharmazeutischen Spezialitäten und sonstigen pharmazeutischen Erzeugnissen	63	3 881
22	Herstellung von Gummi- und Kunststoffwaren	747	45 116
221	Herstellung von Gummiwaren	99	18 895
2211	Herstellung und Runderneuerung von Bereifungen	12	.
2219	Herstellung von sonstigen Gummiwaren	87	.
222	Herstellung von Kunststoffwaren	648	26 221
2221	Herstellung von Platten, Folien, Schläuchen und Profilen aus Kunststoffen	145	8 357
2222	Herstellung von Verpackungsmitteln aus Kunststoffen	59	3 992
2223	Herstellung von Baubedarfsartikeln aus Kunststoffen	175	3 079
2229	Herstellung von sonstigen Kunststoffwaren	269	10 793
23	Herstellung von Glas und Glaswaren, Keramik, Verarbeitung von Steinen und Erden	982	22 666
231	Herstellung von Glas und Glaswaren	130	6 467
2311	Herstellung von Flachglas	9	18
2312	Veredelung und Bearbeitung von Flachglas	57	2 336
2313	Herstellung von Hohlglas	25	2 725
2314	Herstellung von Glasfasern und Waren daraus	8	292
2319	Herstellung, Veredelung und Bearbeitung von sonstigem Glas einschließlich technischen Glaswaren	31	1 096
232	Herstellung von feuerfesten keramischen Werkstoffen und Waren	5	.
233	Herstellung von keramischen Baumaterialien	49	2 992
2331	Herstellung von keramischen Wand- und Bodenfliesen und -platten	14	281
2332	Herstellung von Ziegeln und sonstiger Baukeramik	35	2 711
234	Herstellung von sonstigen Porzellan- und keramischen Erzeugnissen	45	.
2341	Herstellung von keramischen Haushaltswaren und Ziergegenständen	26	187
2342	Herstellung von Sanitärkeramik	5	25
2344	Herstellung von keramischen Erzeugnissen für sonstige technische Zwecke	5	.
2349	Herstellung von sonstigen keramischen Erzeugnissen	9	.
235	Herstellung von Zement, Kalk und gebranntem Gips	9	1 204
2351	Herstellung von Zement	2	.
2352	Herstellung von Kalk und gebranntem Gips	7	.
236	Herstellung von Erzeugnissen aus Beton, Zement und Gips	359	8 164
2361	Herstellung von Erzeugnissen aus Beton, Zement und Kalksandstein für den Bau	233	6 469
2362	Herstellung von Gipsprodukten für den Bau	4	.
2363	Herstellung von Frischbeton (Transportbeton)	69	980
2364	Herstellung von Mörtel und anderem Beton (Trockenbeton)	27	532
2365	Herstellung von Faserzementwaren	3	.
2369	Herstellung von sonstigen Erzeugnissen aus Beton, Zement und Gips a. n. g.	23	58
237	Be- und Verarbeitung von Naturwerksteinen und Natursteinen a. n. g.	351	994
239	Herst.v.Schleifkörpern u.Schleifmitteln auf Unterlage sowie sonst. Erzeugnissen aus nichtmetallischen Mineralien a.n.g.	34	1 911
2391	Herstellung von Schleifkörpern und Schleifmitteln auf Unterlage	7	791
2399	Herstellung von sonstigen Erzeugnissen aus nichtmetallischen Mineralien a. n. g.	27	1 120
24	Metallerzeugung und -bearbeitung	188	21 139
241	Erzeugung von Roheisen, Stahl und Ferrolegierungen	32	7 055
242	Herstellung von Stahlrohren, Rohrform-, Rohrverschluss- und Rohrverbindungsstücken aus Stahl	32	2 137
243	Sonstige erste Bearbeitung von Eisen und Stahl	17	352
2431	Herstellung von Blankstahl	2	.
2433	Herstellung von Kaltprofilen	7	114

Niedersachsen 2011

Statistische Region Braunschweig		Statistische Region Hannover		Statistische Region Lüneburg		Statistische Region Weser - Ems		Kode der Klassifikation
Unternehmen	SV-Besch.	Unternehmen	SV-Besch.	Unternehmen	SV-Besch.	Unternehmen	SV-Besch.	
Anzahl								
9	84	12	1 716	8	502	21	1 160	2016
1	.	1	.	-	-	1	.	2017
-	-	3	.	4	177	3	.	202
10	396	13	730	12	702	12	.	203
15	.	31	.	11	105	24	.	204
5	.	13	.	6	.	15	.	2041
10	61	18	901	5	.	9	.	2042
9	163	26	2 891	13	610	17	.	205
2	.	-	-	1	.	-	-	2051
1	.	2	.	3	.	-	-	2052
-	-	2	.	-	-	2	.	2053
6	94	22	.	9	312	15	.	2059
1	.	-	-	-	-	1	.	206
16	739	18	2 047	10	922	25	.	21
1	.	2	.	-	-	3	.	211
15	.	16	.	10	922	22	.	212
100	4 211	206	21 246	142	5 558	299	.	22
13	1 187	43	15 906	20	962	23	.	221
2	.	6	.	1	.	3	.	2211
11	.	37	.	19	.	20	.	2219
87	3 024	163	5 340	122	4 596	276	.	222
15	644	32	2 461	33	1 673	65	.	2221
9	397	11	171	17	896	22	.	2222
21	417	41	299	28	516	85	.	2223
42	1 566	79	2 409	44	1 511	104	.	2229
185	4 394	256	7 696	206	1 699	335	.	23
34	1 232	36	3 285	18	500	42	.	231
-	-	1	.	4	.	4	.	2311
12	273	15	454	8	371	22	.	2312
5	.	12	2 695	2	.	6	.	2313
2	.	-	-	3	.	3	.	2314
15	864	8	.	1	.	7	.	2319
2	.	-	-	-	-	3	.	232
6	330	12	.	9	.	22	.	233
-	-	5	.	3	.	6	.	2331
6	330	7	.	6	.	16	.	2332
14	17	9	218	6	.	16	.	234
8	14	5	.	4	.	9	.	2341
2	.	1	.	-	-	2	.	2342
1	.	1	.	1	.	2	.	2344
3	.	2	.	1	.	3	.	2349
4	.	2	.	3	.	-	-	235
-	-	1	.	1	.	-	-	2351
4	.	1	.	2	.	-	-	2352
48	774	81	1 118	84	728	146	.	236
28	499	53	898	56	443	96	.	2361
-	-	4	.	-	-	-	-	2362
11	99	12	123	16	210	30	.	2363
5	.	4	.	6	34	12	.	2364
-	-	2	.	-	-	1	.	2365
4	.	6	.	6	41	7	.	2369
71	211	107	340	79	168	94	.	237
6	485	9	790	7	215	12	.	239
2	.	2	.	-	-	3	.	2391
4	.	7	.	7	215	9	.	2399
40	10 807	50	3 038	38	1 105	60	.	24
9	.	12	.	5	.	6	.	241
3	.	10	337	5	.	14	.	242
2	.	3	.	6	12	6	.	243
-	-	-	-	-	-	2	.	2431
2	.	2	.	2	.	1	.	2433

### 3. Unternehmen und sozialversicherungspflichtig Beschäftigte nach Statistischen Regionen und Wirtschaftsklassen in

Kode der Klassifikation	Wirtschaftsabschnitt Wirtschaftsabteilung Wirtschaftsgruppe Wirtschaftsklasse	Niedersachsen	
		Unternehmen	SV-Besch.
		Anzahl	
2434	Herstellung von kaltgezogenem Draht	8	.
244	Erzeugung und erste Bearbeitung von NE-Metallen	55	4 117
2441	Erzeugung und erste Bearbeitung von Edelmetallen	9	.
2442	Erzeugung und erste Bearbeitung von Aluminium	21	3 028
2443	Erzeugung und erste Bearbeitung von Blei, Zink und Zinn	5	698
2444	Erzeugung und erste Bearbeitung von Kupfer	2	.
2445	Erzeugung und erste Bearbeitung von sonstigen NE-Metallen	18	91
245	Gießereien	52	7 478
2451	Eisengießereien	25	1 557
2452	Stahlgießereien	4	.
2453	Leichtmetallgießereien	17	2 573
2454	Buntmetallgießereien	6	.
25	Herstellung von Metallerzeugnissen	3 477	53 201
251	Stahl- und Leichtmetallbau	1 072	16 355
2511	Herstellung von Metallkonstruktionen	862	13 205
2512	Herstellung von Ausbauelementen aus Metall	210	3 150
252	Herstellung von Metalltanks u.-behältern;Herstellung von Heizkörpern u.-kesseln für Zentralheizungen	54	2 138
2521	Herstellung von Heizkörpern und -kesseln für Zentralheizungen	11	674
2529	Herstellung von Sammelbehältern, Tanks u. ä. Behältern aus Metall	43	1 464
253	Herstellung von Dampfkesseln (ohne Zentralheizungskessel)	2	.
254	Herstellung von Waffen und Munition	17	.
255	Herst.v.Schmiede-,Press-,Zieh-u.Stanzteilen, gewalzten Ringen u.pulvermetallurgischen Erzeugnissen	88	5 153
256	Oberflächenveredlung und Wärmebehandlung; Mechanik a.n.g.	1 701	14 108
2561	Oberflächenveredlung und Wärmebehandlung	282	4 439
2562	Mechanik a. n. g.	1 419	9 669
257	Herstellung von Schneidwaren, Werkzeugen, Schließern und Beschlägen aus unedlen Metallen	222	3 082
2571	Herstellung von Schneidwaren und Bestecken aus unedlen Metallen	25	131
2572	Herstellung von Schließern und Beschlägen aus unedlen Metallen	27	402
2573	Herstellung von Werkzeugen	170	2 549
259	Herstellung von sonstigen Metallwaren	321	10 338
2591	Herstellung von Fässern, Trommeln, Dosen, Eimern u. ä. Behältern aus Metall	16	246
2592	Herstellung von Verpackungen und Verschlüssen aus Eisen, Stahl und NE-Metall	17	2 361
2593	Herstellung von Drahtwaren, Ketten und Federn	41	1 499
2594	Herstellung von Schrauben und Nieten	17	810
2599	Herstellung von sonstigen Metallwaren a. n. g.	230	5 422
26	Herstellung von Datenverarbeitungsgeräten, elektronischen und optischen Erzeugnissen	698	29 551
261	Herstellung von elektronischen Bauelementen und Leiterplatten	138	1 907
2611	Herstellung von elektronischen Bauelementen	112	960
2612	Herstellung von bestückten Leiterplatten	26	947
262	Herstellung von Datenverarbeitungsgeräten und peripheren Geräten	137	921
263	Herstellung von Geräten und Einrichtungen der Telekommunikationstechnik	94	1 439
264	Herstellung von Geräten der Unterhaltungselektronik	21	.
265	Herst.v.Mess-, Kontroll-, Navigations- u.ä. Instrumenten und Vorrichtungen; Herstellung von Uhren	213	21 913
2651	Herstellung von Mess-, Kontroll-, Navigations- u. ä. Instrumenten und Vorrichtungen	204	21 787
2652	Herstellung von Uhren	9	126
266	Herstellung von Bestrahlungs- und Elektrotherapiegeräten und elektromedizinischen Geräten	21	146
267	Herstellung von optischen und fotografischen Instrumenten und Geräten	68	2 084
268	Herstellung von magnetischen und optischen Datenträgern	6	.
27	Herstellung von elektrischen Ausrüstungen	494	21 888
271	Herst.v.Elektromotoren,Generatoren u.Transformatoren, Elektrizitätsverteilungs- u. -schalteinrichtungen	207	8 805
2711	Herstellung von Elektromotoren, Generatoren und Transformatoren	128	4 650
2712	Herstellung von Elektrizitätsverteilungs- und -schalteinrichtungen	79	4 155
272	Herstellung von Batterien und Akkumulatoren	5	.
273	Herstellung von Kabeln und elektrischem Installationsmaterial	72	4 727
2731	Herstellung von Glasfaserkabeln	2	.
2732	Herstellung von sonstigen elektronischen und elektrischen Drähten und Kabeln	23	4 223
2733	Herstellung von elektrischem Installationsmaterial	47	.
274	Herstellung von elektrischen Lampen und Leuchten	95	.
275	Herstellung von Haushaltsgeräten	21	3 143
2751	Herstellung von elektrischen Haushaltsgeräten	15	2 107
2752	Herstellung von nicht elektrischen Haushaltsgeräten	6	1 036

Niedersachsen 2011

Statistische Region Braunschweig		Statistische Region Hannover		Statistische Region Lüneburg		Statistische Region Weser - Ems		Kode der Klassifikation
Unternehmen	SV-Besch.	Unternehmen	SV-Besch.	Unternehmen	SV-Besch.	Unternehmen	SV-Besch.	
Anzahl								
-	-	1	.	4	.	3	80	2434
13	.	12	304	11	.	19	960	244
3	.	2	.	2	.	2	.	2441
3	.	6	276	6	.	6	15	2442
1	.	1	.	1	.	2	.	2443
-	-	-	-	-	-	2	.	2444
6	23	3	.	2	.	7	37	2445
13	1 271	13	2 326	11	421	15	3 460	245
7	771	4	134	6	268	8	384	2451
1	.	-	-	2	.	1	.	2452
5	.	7	.	2	.	3	.	2453
-	-	2	.	1	.	3	.	2454
507	9 957	926	11 713	662	8 235	1 382	23 296	25
144	1 678	265	2 938	193	2 671	470	9 068	251
114	1 132	217	2 476	155	2 326	376	7 271	2511
30	546	48	462	38	345	94	1 797	2512
6	.	13	.	11	371	24	1 426	252
2	.	3	.	1	.	5	634	2521
4	.	10	134	10	.	19	792	2529
-	-	-	-	1	.	1	.	253
3	.	3	.	7	.	4	.	254
20	2 061	26	1 000	12	196	30	1 896	255
237	2 356	455	4 208	336	2 285	673	5 259	256
43	709	99	1 812	48	412	92	1 506	2561
194	1 647	356	2 396	288	1 873	581	3 753	2562
43	506	69	1 118	44	562	66	896	257
2	.	8	19	5	.	10	.	2571
5	.	11	359	7	.	4	.	2572
36	465	50	740	32	496	52	848	2573
54	3 134	95	2 270	58	328	114	4 606	259
4	176	4	34	4	19	4	17	2591
8	.	5	.	1	.	3	.	2592
7	231	13	332	8	42	13	894	2593
2	.	7	.	3	.	5	.	2594
33	557	66	1 038	42	243	89	3 584	2599
167	5 513	223	21 968	131	593	177	1 477	26
26	384	50	935	27	118	35	470	261
20	.	39	369	23	.	30	316	2611
6	.	11	566	4	.	5	154	2612
24	.	41	585	27	.	45	73	262
21	519	24	780	20	48	29	92	263
2	.	12	.	1	.	6	.	264
57	2 361	70	.	39	.	47	798	265
57	2 361	67	.	37	336	43	.	2651
-	-	3	.	2	.	4	.	2652
2	.	7	20	6	.	6	8	266
34	1 905	18	124	9	33	7	22	267
1	.	1	.	2	.	2	.	268
71	2 545	157	9 935	104	2 627	162	6 781	27
30	960	59	3 330	47	1 481	71	3 034	271
21	778	30	1 471	31	905	46	1 496	2711
9	182	29	1 859	16	576	25	1 538	2712
1	.	3	.	1	.	-	-	272
9	334	22	2 172	11	214	30	2 007	273
-	-	-	-	2	.	-	-	2731
2	.	8	.	2	.	11	1 757	2732
7	.	14	.	7	46	19	250	2733
13	.	34	694	19	574	29	301	274
4	.	4	.	7	.	6	755	275
3	.	4	.	5	.	3	.	2751
1	.	-	-	2	.	3	.	2752

### 3. Unternehmen und sozialversicherungspflichtig Beschäftigte nach Statistischen Regionen und Wirtschaftsklassen in

Kode der Klassifikation	Wirtschaftsabschnitt Wirtschaftsabteilung Wirtschaftsgruppe Wirtschaftsklasse	Niedersachsen	
		Unternehmen	SV-Besch.
		Anzahl	
279	Herstellung von sonstigen elektrischen Ausrüstungen und Geräten a. n. g.	94	2 257
28	Maschinenbau	1 620	58 834
281	Herstellung von nicht wirtschaftszweigspezifischen Maschinen	213	11 834
2811	Herstellung von Verbrennungsmotoren und Turbinen (ohne Motoren für Luft- und Straßenfahrzeuge)	25	2 971
2812	Herstellung von hydraulischen und pneumatischen Komponenten und Systemen	33	1 531
2813	Herstellung von Pumpen und Kompressoren a. n. g.	51	2 712
2814	Herstellung von Armaturen a. n. g.	35	981
2815	Herstellung von Lagern, Getrieben, Zahnrädern und Antriebselementen	69	3 639
282	Herstellung von sonstigen nicht wirtschaftszweigspezifischen Maschinen	560	17 262
2821	Herstellung von Öfen und Brennern	38	603
2822	Herstellung von Hebezeugen und Fördermitteln	114	5 312
2823	Herstellung von Büromaschinen (ohne Datenverarbeitungsgeräte und periphere Geräte)	11	70
2824	Herstellung von handgeführten Werkzeugen mit Motorantrieb	30	41
2825	Herstellung von kälte- und lufttechnischen Erzeugnissen, nicht für den Haushalt	116	3 056
2829	Herstellung von sonstigen nicht wirtschaftszweigspezifischen Maschinen a. n. g.	251	8 180
283	Herstellung von land- und forstwirtschaftlichen Maschinen	145	6 073
284	Herstellung von Werkzeugmaschinen	158	2 887
2841	Herstellung von Werkzeugmaschinen für die Metallbearbeitung	97	1 948
2849	Herstellung von sonstigen Werkzeugmaschinen a. n. g.	61	939
289	Herstellung von Maschinen für sonstige bestimmte Wirtschaftszweige	544	20 778
2891	Herstellung von Maschinen für die Metallerzeugung, von Walzwerkseinrichtungen und Gießmaschinen	14	97
2892	Herstellung von Bergwerks-, Bau- und Baustoffmaschinen	60	6 189
2893	Herstellung von Maschinen für die Nahrungs- und Genussmittelerzeugung und die Tabakverarbeitung	73	3 973
2894	Herstellung von Maschinen für die Textil- und Bekleidungsherstellung und die Lederverarbeitung	18	450
2895	Herstellung von Maschinen für die Papiererzeugung und -verarbeitung	8	242
2896	Herstellung von Maschinen für die Verarbeitung von Kunststoffen und Kautschuk	23	1 704
2899	Herstellung von Maschinen für sonstige bestimmte Wirtschaftszweige a. n. g.	348	8 123
29	Herstellung von Kraftwagen und Kraftwagenteilen	320	126 987
291	Herstellung von Kraftwagen und Kraftwagenmotoren	69	.
292	Herstellung von Karosserien, Aufbauten und Anhängern	144	.
293	Herstellung von Teilen und Zubehör für Kraftwagen	107	14 493
2931	Herstellung elektrischer und elektronischer Ausrüstungsgegenstände für Kraftwagen	23	1 924
2932	Herstellung von sonstigen Teilen und sonstigem Zubehör für Kraftwagen	84	12 569
30	Sonstiger Fahrzeugbau	138	8 746
301	Schiff- und Bootsbau	63	4 039
3011	Schiffbau (ohne Boots- und Yachtbau)	38	3 255
3012	Boots- und Yachtbau	25	784
302	Schienenfahrzeugbau	18	3 432
303	Luft- und Raumfahrzeugbau	17	270
309	Herstellung von Fahrzeugen a. n. g.	40	1 005
3091	Herstellung von Krafträdern	7	.
3092	Herstellung von Fahrrädern sowie von Behindertenfahrzeugen	25	963
3099	Herstellung von sonstigen Fahrzeugen a. n. g.	8	.
31	Herstellung von Möbeln	900	8 877
310	Herstellung von Möbeln	900	8 877
3101	Herstellung von Büro- und Ladenmöbeln	143	3 515
3102	Herstellung von Küchenmöbeln	39	470
3103	Herstellung von Matratzen	9	288
3109	Herstellung von sonstigen Möbeln	709	4 604
32	Herstellung von sonstigen Waren	1 508	12 602
321	Herstellung von Münzen, Schmuck und ähnlichen Erzeugnissen	187	227
3211	Herstellung von Münzen	2	.
3212	Herstellung von Schmuck, Gold- und Silberschmiedewaren (ohne Fantasieschmuck)	174	190
3213	Herstellung von Fantasieschmuck	11	.
322	Herstellung von Musikinstrumenten	64	378
323	Herstellung von Sportgeräten	40	481
324	Herstellung von Spielwaren	34	19
325	Herstellung von medizinischen und zahnmedizinischen Apparaten und Materialien	1 068	10 643
329	Herstellung von Erzeugnissen a. n. g.	115	854
3291	Herstellung von Besen und Bürsten	16	134
3299	Herstellung von sonstigen Erzeugnissen a. n. g.	99	720



Niedersachsen 2011

Statistische Region Braunschweig		Statistische Region Hannover		Statistische Region Lüneburg		Statistische Region Weser - Ems		Kode der Klassifikation
Unternehmen	SV-Besch.	Unternehmen	SV-Besch.	Unternehmen	SV-Besch.	Unternehmen	SV-Besch.	
Anzahl								
14	597	35	811	19	165	26	684	279
244	9 879	413	15 996	352	10 788	611	22 171	28
31	2 707	66	4 726	42	888	74	3 513	281
3	.	3	259	9	.	10	1 732	2811
4	297	8	160	4	75	17	999	2812
6	.	16	2 016	11	.	18	417	2813
7	354	9	252	8	305	11	70	2814
11	1 220	30	2 039	10	85	18	295	2815
87	3 601	145	3 308	128	4 434	200	5 919	282
9	.	10	63	8	.	11	24	2821
20	1 346	26	746	22	1 010	46	2 210	2822
2	.	2	.	6	.	1	.	2823
4	.	9	.	6	.	11	.	2824
11	388	34	1 351	22	76	49	1 241	2825
41	1 676	64	1 125	64	2 949	82	2 430	2829
12	.	23	356	30	.	80	5 118	283
28	.	42	974	35	.	53	963	284
21	180	28	668	16	344	32	756	2841
7	.	14	306	19	.	21	207	2849
86	3 088	137	6 632	117	4 400	204	6 658	289
2	.	3	.	5	40	4	34	2891
6	410	12	2 554	14	1 928	28	1 297	2892
8	1 580	22	831	13	625	30	937	2893
1	.	9	.	5	.	3	.	2894
2	.	1	.	3	.	2	.	2895
3	.	8	1 102	4	.	8	180	2896
64	893	82	1 820	73	1 404	129	4 006	2899
48	.	72	8 250	61	.	139	7 509	29
8	.	12	144	21	.	28	2 953	291
11	.	33	407	26	1 593	74	3 194	292
29	5 188	27	7 699	14	244	37	1 362	293
5	.	3	.	4	17	11	162	2931
24	.	24	.	10	227	26	1 200	2932
14	.	24	597	20	.	80	4 911	30
1	.	7	.	9	259	46	3 648	301
1	.	3	.	3	.	31	3 173	3011
-	-	4	.	6	.	15	475	3012
5	.	5	348	1	.	7	.	302
4	.	3	.	3	.	7	.	303
4	.	9	35	7	.	20	970	309
1	.	-	-	5	.	1	.	3091
2	.	7	.	2	.	14	928	3092
1	.	2	.	-	-	5	.	3099
123	990	226	2 526	195	1 189	356	4 172	31
123	990	226	2 526	195	1 189	356	4 172	310
19	219	45	1 508	25	529	54	1 259	3101
2	.	5	.	8	.	24	.	3102
4	.	1	.	2	.	2	.	3103
98	521	175	994	160	642	276	2 447	3109
339	4 175	448	3 031	304	2 197	417	3 199	32
38	54	60	62	37	21	52	90	321
1	.	1	.	-	-	-	-	3211
36	.	56	57	35	.	47	.	3212
1	.	3	.	2	.	5	.	3213
12	263	16	26	19	71	17	18	322
10	.	12	.	4	.	14	190	323
7	.	10	.	9	.	8	12	324
245	3 470	303	2 580	222	2 082	298	2 511	325
27	275	47	185	13	16	28	378	329
6	105	6	7	-	-	4	22	3291
21	170	41	178	13	16	24	356	3299

### 3. Unternehmen und sozialversicherungspflichtig Beschäftigte nach Statistischen Regionen und Wirtschaftsklassen in

Kode der Klassifikation	Wirtschaftsabschnitt Wirtschaftsabteilung Wirtschaftsgruppe Wirtschaftsklasse	Niedersachsen	
		Unternehmen	SV-Besch.
		Anzahl	
33	Reparatur und Installation von Maschinen und Ausrüstungen	1 496	18 411
331	Reparatur von Metallerzeugnissen, Maschinen und Ausrüstungen	1 069	12 263
3311	Reparatur von Metallerzeugnissen	109	640
3312	Reparatur von Maschinen	679	5 967
3313	Reparatur von elektronischen und optischen Geräten	35	.
3314	Reparatur von elektrischen Ausrüstungen	77	2 091
3315	Reparatur und Instandhaltung von Schiffen, Booten und Yachten	93	823
3316	Reparatur und Instandhaltung von Luft- und Raumfahrzeugen	8	.
3317	Reparatur und Instandhaltung von Fahrzeugen a. n. g.	21	575
3319	Reparatur von sonstigen Ausrüstungen	47	275
332	Installation von Maschinen und Ausrüstungen a. n. g.	427	6 148
<b>D</b>	<b>Energieversorgung</b>	<b>6 694</b>	<b>23 563</b>
35	Energieversorgung	6 694	23 563
351	Elektrizitätsversorgung	5 699	21 880
3511	Elektrizitätserzeugung	5 553	7 842
3512	Elektrizitätsübertragung	15	.
3513	Elektrizitätsverteilung	77	10 254
3514	Elektrizitätshandel	54	.
352	Gasversorgung	907	1 449
3521	Gaserzeugung	877	349
3522	Gasverteilung durch Rohrleitungen	14	103
3523	Gashandel durch Rohrleitungen	16	997
353	Wärme- und Kälteversorgung	88	234
<b>E</b>	<b>Wasserversorgung; Abwasser- u. Abfallentsorgung u. Beseitigung von Umweltverschmutzungen</b>	<b>1 044</b>	<b>17 834</b>
36	Wasserversorgung	117	2 620
37	Abwasserentsorgung	213	2 866
38	Sammlung, Behandlung und Beseitigung von Abfällen; Rückgewinnung	695	11 749
381	Sammlung von Abfällen	217	6 073
3811	Sammlung nicht gefährlicher Abfälle	205	5 822
3812	Sammlung gefährlicher Abfälle	12	251
382	Abfallbehandlung und -beseitigung	187	2 873
3821	Behandlung und Beseitigung nicht gefährlicher Abfälle	169	2 154
3822	Behandlung und Beseitigung gefährlicher Abfälle	18	719
383	Rückgewinnung	291	2 803
3831	Zerlegen von Schiffs- und Fahrzeugwracks und anderen Altwaren	90	466
3832	Rückgewinnung sortierter Werkstoffe	201	2 337
39	Beseitigung von Umweltverschmutzungen und sonstige Entsorgung	19	599
<b>F</b>	<b>Baugewerbe</b>	<b>31 917</b>	<b>159 556</b>
41	Hochbau	3 601	27 338
411	Erschließung von Grundstücken; Bauträger	584	1 677
412	Bau von Gebäuden	3 017	25 661
42	Tiefbau	1 204	21 321
421	Bau von Straßen und Bahnverkehrsstrecken	722	9 180
4211	Bau von Straßen	638	7 702
4212	Bau von Bahnverkehrsstrecken	70	1 252
4213	Brücken- und Tunnelbau	14	226
422	Leitungstiefbau und Kläranlagenbau	270	6 747
4221	Rohrleitungstiefbau, Brunnenbau und Kläranlagenbau	229	5 216
4222	Kabelnetzleitungstiefbau	41	1 531
429	Sonstiger Tiefbau	212	5 394
4291	Wasserbau	54	610
4299	Sonstiger Tiefbau a. n. g.	158	4 784
43	Vorbereitende Baustellenarbeiten, Bauinstallation und sonstiges Ausbaugewerbe	27 112	110 897
431	Abbrucharbeiten und vorbereitende Baustellenarbeiten	498	2 156
4311	Abbrucharbeiten	181	928
4312	Vorbereitende Baustellenarbeiten	310	1 191
4313	Test- und Suchbohrung	7	37
432	Bauinstallation	10 192	53 165
4321	Elektroinstallation	2 959	19 461
4322	Gas-, Wasser-, Heizungs- sowie Lüftungs- und Klimainstallation	4 541	26 738
4329	Sonstige Bauinstallation	2 692	6 966

Niedersachsen 2011

Statistische Region Braunschweig		Statistische Region Hannover		Statistische Region Lüneburg		Statistische Region Weser - Ems		Kode der Klassifikation
Unternehmen	SV-Besch.	Unternehmen	SV-Besch.	Unternehmen	SV-Besch.	Unternehmen	SV-Besch.	
Anzahl								
199	2 183	344	5 092	392	3 406	561	7 730	33
140	1 146	244	4 073	297	2 151	388	4 893	331
19	173	29	88	22	154	39	225	3311
85	782	153	1 346	205	1 103	236	2 736	3312
11	36	16	53	5	.	3	.	3313
13	111	18	548	20	410	26	1 022	3314
1	.	9	.	23	108	60	700	3315
-	-	2	.	1	.	5	35	3316
4	15	5	250	3	.	9	.	3317
7	.	12	.	18	69	10	123	3319
59	1 037	100	1 019	95	1 255	173	2 837	332
<b>733</b>	<b>5 456</b>	<b>1 102</b>	<b>9 813</b>	<b>1 164</b>	<b>1 962</b>	<b>3 695</b>	<b>6 332</b>	<b>D</b>
733	5 456	1 102	9 813	1 164	1 962	3 695	6 332	35
655	5 081	956	9 339	882	1 776	3 206	5 684	351
630	.	916	.	853	292	3 154	.	3511
3	.	4	.	-	-	8	.	3512
12	2 724	22	3 341	16	938	27	3 251	3513
10	1 398	14	.	13	546	17	1 511	3514
70	.	129	341	259	.	449	576	352
63	28	120	51	256	115	438	155	3521
4	.	4	.	1	.	5	.	3522
3	.	5	.	2	.	6	.	3523
8	.	17	133	23	.	40	72	353
<b>204</b>	<b>4 125</b>	<b>263</b>	<b>5 473</b>	<b>235</b>	<b>2 926</b>	<b>342</b>	<b>5 310</b>	<b>E</b>
23	.	38	.	26	471	30	1 142	36
57	1 227	53	844	39	303	64	492	37
121	2 390	169	4 049	163	1 686	242	3 624	38
38	878	60	2 761	40	626	79	1 808	381
37	.	54	2 576	39	.	75	.	3811
1	.	6	185	1	.	4	.	3812
40	930	33	558	64	848	50	537	382
37	.	30	.	61	.	41	325	3821
3	.	3	.	3	.	9	212	3822
43	582	76	730	59	212	113	1 279	383
14	94	25	70	19	65	32	237	3831
29	488	51	660	40	147	81	1 042	3832
3	.	3	.	7	466	6	52	39
<b>4 790</b>	<b>23 544</b>	<b>8 400</b>	<b>35 917</b>	<b>7 845</b>	<b>35 061</b>	<b>10 882</b>	<b>65 034</b>	<b>F</b>
410	3 266	721	4 178	856	5 496	1 614	14 398	41
71	163	146	605	162	330	205	579	411
339	3 103	575	3 573	694	5 166	1 409	13 819	412
128	2 203	257	4 009	367	5 918	452	9 191	42
66	1 385	164	2 095	251	2 318	241	3 382	421
64	.	118	.	229	1 789	227	3 185	4211
1	.	40	527	21	.	8	.	4212
1	.	6	.	1	.	6	.	4213
32	378	57	1 337	65	2 529	116	2 503	422
27	325	49	955	58	2 059	95	1 877	4221
5	53	8	382	7	470	21	626	4222
30	440	36	577	51	1 071	95	3 306	429
2	.	5	.	3	.	44	583	4291
28	.	31	.	48	.	51	2 723	4299
4 252	18 075	7 422	27 730	6 622	23 647	8 816	41 445	43
77	474	103	342	148	660	170	680	431
29	.	33	.	60	.	59	.	4311
47	396	69	155	85	268	109	372	4312
1	.	1	.	3	.	2	.	4313
1 649	8 735	2 966	13 940	2 387	10 299	3 190	20 191	432
482	3 060	803	4 769	667	3 752	1 007	7 880	4321
786	4 885	1 285	6 472	1 095	5 640	1 375	9 741	4322
381	790	878	2 699	625	907	808	2 570	4329

### 3. Unternehmen und sozialversicherungspflichtig Beschäftigte nach Statistischen Regionen und Wirtschaftsklassen in

Kode der Klassifikation	Wirtschaftsabschnitt Wirtschaftsabteilung Wirtschaftsgruppe Wirtschaftsklasse	Niedersachsen	
		Unternehmen	SV-Besch.
		Anzahl	
433	Sonstiger Ausbau	12 037	32 050
4331	Anbringen von Stuckaturen, Gipserei und Verputzerei	954	1 420
4332	Bautischlerei und -schlosserei	3 897	10 642
4333	Fußboden-, Fliesen- und Plattenlegerei, Tapeziererei	3 588	6 227
4334	Malerei und Glaserei	3 232	13 265
4339	Sonstiger Ausbau a. n. g.	366	496
439	Sonstige spezialisierte Bautätigkeiten	4 385	23 526
4391	Dachdeckerei und Zimmerei	3 016	15 546
4399	Sonstige spezialisierte Bautätigkeiten a. n. g.	1 369	7 980
<b>G</b>	<b>Handel; Instandhaltung und Reparatur von Kraftfahrzeugen</b>	<b>62 379</b>	<b>367 268</b>
45	Handel mit Kraftfahrzeugen, Instandhaltung und Reparatur von Kraftfahrzeugen	10 046	59 054
451	Handel mit Kraftwagen	4 157	31 340
4511	Handel mit Kraftwagen mit einem Gesamtgewicht von 3,5 t oder weniger	4 018	30 632
4519	Handel mit Kraftwagen mit einem Gesamtgewicht von mehr als 3,5 t	139	708
452	Instandhaltung und Reparatur von Kraftwagen	3 996	16 748
453	Handel mit Kraftwagenteilen und -zubehör	1 362	9 998
4531	Großhandel mit Kraftwagenteilen und -zubehör	371	7 307
4532	Einzelhandel mit Kraftwagenteilen und -zubehör	991	2 691
454	Handel mit Krafträdern, Kraftradteilen und -zubehör; Instandhaltung und Reparatur von Krafträdern	531	968
46	Großhandel (ohne Handel mit Kraftfahrzeugen)	18 681	141 334
461	Handelsvermittlung	8 108	10 711
4611	Handelsvermittlung von landwirtschaftlichen Grundstoffen, lebenden Tieren, textilen Rohstoffen u. Halbwaren	330	319
4612	Handelsvermittlung von Brennstoffen, Erzen, Metallen und technischen Chemikalien	172	221
4613	Handelsvermittlung von Holz, Baustoffen und Anstrichmitteln	634	556
4614	Handelsvermittlung von Maschinen, technischem Bedarf, Wasser- und Luftfahrzeugen	1 817	3 134
4615	Handelsvermittlung von Möbeln, Einrichtungs- und Haushaltsgegenständen, Eisen- und Metallwaren	866	891
4616	Handelsvermittlung von Textilien, Bekleidung, Schuhen und Lederwaren	491	1 243
4617	Handelsvermittlung von Nahrungsmitteln, Getränken und Tabakwaren	473	1 111
4618	Handelsvermittlung von sonstigen Waren	1 882	2 119
4619	Handelsvermittlung von Waren ohne ausgeprägten Schwerpunkt	1 443	1 117
462	Großhandel mit landwirtschaftlichen Grundstoffen und lebenden Tieren	1 244	10 173
4621	Großhandel mit Getreide, Rohtabak, Saatgut und Futtermitteln	425	6 691
4622	Großhandel mit Blumen und Pflanzen	225	1 822
4623	Großhandel mit lebenden Tieren	579	1 617
4624	Großhandel mit Häuten, Fellen und Leder	15	43
463	Großhandel mit Nahrungs- und Genussmitteln, Getränken und Tabakwaren	1 470	20 411
4631	Großhandel mit Obst, Gemüse und Kartoffeln	268	2 522
4632	Großhandel mit Fleisch und Fleischwaren	250	2 589
4633	Großhandel mit Milch, Milcherzeugnissen, Eiern, Speiseölen und Nahrungsfetten	108	1 210
4634	Großhandel mit Getränken	355	4 373
4635	Großhandel mit Tabakwaren	35	343
4636	Großhandel mit Zucker, Süßwaren und Backwaren	46	630
4637	Großhandel mit Kaffee, Tee, Kakao und Gewürzen	55	1 185
4638	Großhandel mit sonstigen Nahrungs- und Genussmitteln	216	5 281
4639	Großhandel mit Nahrungs- u. Genussmitteln, Getränken u. Tabakwaren, ohne ausgeprägten Schwerpunkt	137	2 278
464	Großhandel mit Gebrauchs- und Verbrauchsgütern	2 285	29 234
4641	Großhandel mit Textilien	188	1 571
4642	Großhandel mit Bekleidung und Schuhen	255	3 262
4643	GH mit Foto- u. optischen Erzeugnissen, elektrischen Haushaltsgeräten u. Geräten der Unterhaltungselektronik	343	7 648
4644	Großhandel mit keramischen Erzeugnissen, Glaswaren und Reinigungsmitteln	126	695
4645	Großhandel mit kosmetischen Erzeugnissen und Körperpflegemitteln	55	1 103
4646	Großhandel mit pharmazeutischen, medizinischen und orthopädischen Erzeugnissen	398	4 445
4647	Großhandel mit Möbeln, Teppichen, Lampen und Leuchten	207	1 814
4648	Großhandel mit Uhren und Schmuck	71	281
4649	Großhandel mit sonstigen Gebrauchs- und Verbrauchsgütern	642	8 415
465	Großhandel mit Geräten der Informations- und Kommunikationstechnik	373	8 143
4651	Großhandel mit Datenverarbeitungsgeräten, peripheren Geräten und Software	254	7 069
4652	Großhandel mit elektronischen Bauteilen und Telekommunikationsgeräten	119	1 074
466	Großhandel mit sonstigen Maschinen, Ausrüstungen und Zubehör	1 885	20 948
4661	Großhandel mit landwirtschaftlichen Maschinen und Geräten	404	7 001
4662	Großhandel mit Werkzeugmaschinen	95	438

Niedersachsen 2011

Statistische Region Braunschweig		Statistische Region Hannover		Statistische Region Lüneburg		Statistische Region Weser - Ems		Kode der Klassifikation
Unternehmen	SV-Besch.	Unternehmen	SV-Besch.	Unternehmen	SV-Besch.	Unternehmen	SV-Besch.	
Anzahl								
1 874	5 568	3 252	8 216	2 804	6 507	4 107	11 759	433
117	263	192	293	203	301	442	563	4331
604	1 758	1 108	2 406	943	2 189	1 242	4 289	4332
554	984	919	1 464	799	1 393	1 316	2 386	4333
544	2 476	937	3 969	732	2 509	1 019	4 311	4334
55	87	96	84	127	115	88	210	4339
652	3 298	1 101	5 232	1 283	6 181	1 349	8 815	439
478	2 493	744	3 670	916	4 589	878	4 794	4391
174	805	357	1 562	367	1 592	471	4 021	4399
<b>10 294</b>	<b>56 248</b>	<b>16 722</b>	<b>115 017</b>	<b>14 054</b>	<b>71 447</b>	<b>21 309</b>	<b>124 556</b>	<b>G</b>
1 803	10 868	2 666	14 715	2 254	11 471	3 323	22 000	45
764	6 511	1 044	6 741	915	6 980	1 434	11 108	451
742	6 419	1 012	6 490	888	6 846	1 376	10 877	4511
22	92	32	251	27	134	58	231	4519
691	2 937	1 088	3 982	918	3 672	1 299	6 157	452
244	1 307	401	3 716	284	644	433	4 331	453
66	851	125	2 629	65	226	115	3 601	4531
178	456	276	1 087	219	418	318	730	4532
104	113	133	276	137	175	157	404	454
2 398	18 413	5 247	46 299	4 471	29 194	6 565	47 428	46
1 111	1 157	2 412	3 247	1 826	1 658	2 759	4 649	461
35	19	47	32	77	79	171	189	4611
29	55	53	65	37	42	53	59	4612
106	100	168	127	147	109	213	220	4613
267	447	608	1 272	398	594	544	821	4614
111	55	278	234	166	114	311	488	4615
56	35	134	171	99	179	202	858	4616
72	49	127	206	127	77	147	779	4617
280	330	552	712	402	236	648	841	4618
155	67	445	428	373	228	470	394	4619
91	1 185	227	2 750	209	2 360	717	3 878	462
35	971	98	1 822	76	1 773	216	2 125	4621
23	176	33	597	39	106	130	943	4622
31	.	91	312	91	470	366	.	4623
2	.	5	19	3	11	5	.	4624
174	3 234	362	6 129	425	4 333	509	6 715	463
22	161	66	446	132	1 506	48	409	4631
22	309	45	209	58	185	125	1 886	4632
10	81	23	194	25	503	50	432	4633
64	1 721	97	726	64	712	130	1 214	4634
7	109	10	140	6	18	12	76	4635
4	14	14	91	10	105	18	420	4636
6	101	9	139	21	482	19	463	4637
23	252	57	3 857	75	563	61	609	4638
16	486	41	327	34	259	46	1 206	4639
303	3 895	714	12 117	522	4 844	746	8 378	464
19	93	56	223	39	439	74	816	4641
30	226	69	395	69	1 123	87	1 518	4642
49	476	114	4 475	79	1 220	101	1 477	4643
17	43	38	264	33	173	38	215	4644
9	.	21	458	17	160	8	.	4645
57	1 189	156	1 891	80	357	105	1 008	4646
18	101	62	561	35	219	92	933	4647
12	.	16	47	20	104	23	.	4648
92	1 313	182	3 803	150	1 049	218	2 250	4649
61	729	131	5 521	82	655	99	1 238	465
40	488	80	4 990	60	517	74	1 074	4651
21	241	51	531	22	138	25	164	4652
214	2 602	521	4 992	486	5 126	664	8 228	466
38	495	73	849	111	2 087	182	3 570	4661
13	20	28	232	27	64	27	122	4662

### 3. Unternehmen und sozialversicherungspflichtig Beschäftigte nach Statistischen Regionen und Wirtschaftsklassen in

Kode der Klassifikation	Wirtschaftsabschnitt Wirtschaftsabteilung Wirtschaftsgruppe Wirtschaftsklasse	Niedersachsen	
		Unternehmen	SV-Besch.
		Anzahl	
4663	Großhandel mit Bergwerks-, Bau- und Baustoffmaschinen	115	1 604
4664	Großhandel mit Textil-, Näh- und Strickmaschinen	13	27
4665	Großhandel mit Büromöbeln	66	610
4666	Großhandel mit sonstigen Büromaschinen und -einrichtungen	51	658
4669	Großhandel mit sonstigen Maschinen und Ausrüstungen	1 141	10 610
467	Sonstiger Großhandel	2 770	37 013
4671	Großhandel mit festen Brennstoffen und Mineralölerzeugnissen	208	2 808
4672	Großhandel mit Erzen, Metallen und Metallhalbzeug	190	3 895
4673	Großhandel mit Holz, Baustoffen, Anstrichmitteln und Sanitärkeramik	1 176	16 271
4674	Großhandel mit Metall-u.Kunststoffwaren für Bauzwecke sowie Installationsbedarf für Gas,Wasser u.Heizung	485	10 111
4675	Großhandel mit chemischen Erzeugnissen	221	1 475
4676	Großhandel mit sonstigen Halbwaren	49	393
4677	Großhandel mit Altmaterialien und Reststoffen	441	2 060
469	Großhandel ohne ausgeprägten Schwerpunkt	546	4 701
47	Einzelhandel (ohne Handel mit Kraftfahrzeugen)	33 652	166 880
471	Einzelhandel mit Waren verschiedener Art (in Verkaufsräumen)	4 335	46 360
4711	Einzelhandel mit Waren verschiedener Art,Hauptrichtung Nahrungs-u.Genussmittel,Getränke u.Tabakwaren	2 976	37 750
4719	Sonstiger Einzelhandel mit Waren verschiedener Art	1 359	8 610
472	Einzelhandel mit Nahrungs- und Genussmitteln, Getränken und Tabakwaren (in Verkaufsräumen)	3 064	7 355
4721	Einzelhandel mit Obst, Gemüse und Kartoffeln	517	639
4722	Einzelhandel mit Fleisch und Fleischwaren	407	1 654
4723	Einzelhandel mit Fisch, Meeresfrüchten und Fischerzeugnissen	257	554
4724	Einzelhandel mit Back- und Süßwaren	430	1 464
4725	Einzelhandel mit Getränken	619	1 605
4726	Einzelhandel mit Tabakwaren	214	255
4729	Sonstiger Einzelhandel mit Nahrungs- und Genussmitteln	620	1 184
473	Einzelhandel mit Motorenkraftstoffen (Tankstellen)	1 014	3 342
474	Einzelhandel mit Geräten der Informations- und Kommunikationstechnik (in Verkaufsräumen)	1 898	7 813
4741	Einzelhandel mit Datenverarbeitungsgeräten, peripheren Geräten und Software	854	1 411
4742	Einzelhandel mit Telekommunikationsgeräten	261	599
4743	Einzelhandel mit Geräten der Unterhaltungselektronik	783	5 803
475	Einzelhandel mit sonst.Haushaltsgeräten,Textilien,Heimwerker-u.Einrichtungsbedarf (in Verkaufsräumen)	5 157	21 427
4751	Einzelhandel mit Textilien	544	1 347
4752	Einzelhandel mit Metallwaren, Anstrichmitteln, Bau- und Heimwerkerbedarf	1 619	6 842
4753	Einzelhandel mit Vorhängen, Teppichen, Fußbodenbelägen und Tapeten	449	1 259
4754	Einzelhandel mit elektrischen Haushaltsgeräten	841	1 657
4759	Einzelhandel mit Möbeln, Einrichtungsgegenständen und sonstigem Hausrat	1 704	10 322
476	Einzelhandel mit Verlagsprodukten, Sportausrüstungen und Spielwaren (in Verkaufsräumen)	2 714	5 634
4761	Einzelhandel mit Büchern	444	1 904
4762	Einzelhandel mit Zeitschriften, Zeitungen, Schreibwaren und Bürobedarf	763	1 086
4763	Einzelhandel mit bespielten Ton- und Bildträgern	30	43
4764	Einzelhandel mit Fahrrädern, Sport- und Campingartikeln	1 093	2 048
4765	Einzelhandel mit Spielwaren	384	553
477	Einzelhandel mit sonstigen Gütern (in Verkaufsräumen)	12 606	68 186
4771	Einzelhandel mit Bekleidung	2 421	12 372
4772	Einzelhandel mit Schuhen und Lederwaren	699	3 709
4773	Apotheken	1 972	14 617
4774	Einzelhandel mit medizinischen und orthopädischen Artikeln	533	5 194
4775	Einzelhandel mit kosmetischen Erzeugnissen und Körperpflegemitteln	485	18 368
4776	Einzelhandel mit Blumen, Pflanzen, Sämereien, Düngemitteln, zoologischem Bedarf und lebenden Tieren	2 153	5 636
4777	Einzelhandel mit Uhren und Schmuck	850	1 684
4778	Sonstiger Einzelhandel in Verkaufsräumen (ohne Antiquitäten und Gebrauchtwaren)	2 847	5 852
4779	Einzelhandel mit Antiquitäten und Gebrauchtwaren	646	754
478	Einzelhandel an Verkaufsständen und auf Märkten	685	620
4781	Einzelhandel mit Nahrungs-u.Genussmitteln,Getränken u.Tabakwaren an Verkaufsständen u.auf Märkten	502	545
4782	Einzelhandel mit Textilien, Bekleidung und Schuhen an Verkaufsständen und auf Märkten	127	29
4789	Einzelhandel mit sonstigen Gütern an Verkaufsständen und auf Märkten	56	46
479	Einzelhandel, nicht in Verkaufsräumen, an Verkaufsständen oder auf Märkten	2 179	6 143
4791	Versand- und Internet-Einzelhandel	1 290	4 230
4799	Sonstiger Einzelhandel, nicht in Verkaufsräumen, an Verkaufsständen oder auf Märkten	889	1 913
<b>H</b>	<b>Verkehr und Lagerei</b>	<b>11 011</b>	<b>108 460</b>

Niedersachsen 2011

Statistische Region Braunschweig		Statistische Region Hannover		Statistische Region Lüneburg		Statistische Region Weser - Ems		Kode der Klassifikation
Unternehmen	SV-Besch.	Unternehmen	SV-Besch.	Unternehmen	SV-Besch.	Unternehmen	SV-Besch.	
Anzahl								
7	.	29	.	29	.	50	488	4663
1	.	4	.	4	.	4	18	4664
8	149	24	140	7	28	27	293	4665
8	33	17	118	10	199	16	308	4666
139	1 587	346	3 327	298	2 267	358	3 429	4669
387	5 515	750	9 987	696	8 524	937	12 987	467
30	184	44	449	52	1 375	82	800	4671
30	337	68	1 425	31	1 203	61	930	4672
144	2 611	343	4 651	276	3 456	413	5 553	4673
68	1 251	127	2 621	106	1 666	184	4 573	4674
29	173	53	398	63	500	76	404	4675
4	19	13	100	17	43	15	231	4676
82	940	102	343	151	281	106	496	4677
57	96	130	1 556	225	1 694	134	1 355	469
6 093	26 967	8 809	54 003	7 329	30 782	11 421	55 128	47
827	8 779	1 220	10 651	839	10 773	1 449	16 157	471
578	5 492	881	9 863	562	7 992	955	14 403	4711
249	3 287	339	788	277	2 781	494	1 754	4719
555	1 467	827	1 934	789	2 006	893	1 948	472
73	82	133	131	176	281	135	145	4721
92	478	106	412	80	204	129	560	4722
23	54	51	115	87	139	96	246	4723
90	397	117	488	90	255	133	324	4724
116	128	189	355	143	843	171	279	4725
46	77	80	77	47	56	41	45	4726
115	251	151	356	166	228	188	349	4729
167	591	263	1 019	197	660	387	1 072	473
347	1 313	532	1 986	418	1 936	601	2 578	474
152	262	257	366	186	329	259	454	4741
55	151	83	195	53	86	70	167	4742
140	900	192	1 425	179	1 521	272	1 957	4743
869	4 461	1 248	5 391	1 119	4 063	1 921	7 512	475
103	254	144	298	106	226	191	569	4751
281	1 113	398	2 304	404	1 229	536	2 196	4752
73	170	118	248	81	342	177	499	4753
133	264	221	364	200	399	287	630	4754
279	2 660	367	2 177	328	1 867	730	3 618	4759
489	994	727	1 483	568	1 010	930	2 147	476
76	292	113	579	114	343	141	690	4761
154	251	243	287	143	262	223	286	4762
8	.	9	15	3	.	10	23	4763
179	362	263	448	220	270	431	968	4764
72	.	99	154	88	.	125	180	4765
2 386	8 357	3 178	29 589	2 720	8 826	4 322	21 414	477
438	1 101	581	2 638	477	1 685	925	6 948	4771
122	395	168	1 595	133	796	276	923	4772
433	3 215	527	4 015	392	2 765	620	4 622	4773
101	805	114	2 550	120	711	198	1 128	4774
90	.	120	.	103	97	172	3 002	4775
395	1 045	519	1 332	504	1 255	735	2 004	4776
150	300	206	410	176	291	318	683	4777
552	1 304	752	1 625	656	1 127	887	1 796	4778
105	.	191	.	159	99	191	308	4779
117	84	176	229	175	151	217	156	478
94	77	133	207	124	131	151	130	4781
13	.	34	11	37	.	43	6	4782
10	.	9	11	14	.	23	20	4789
336	921	638	1 721	504	1 357	701	2 144	479
212	640	408	1 067	261	994	409	1 529	4791
124	281	230	654	243	363	292	615	4799
<b>1 484</b>	<b>17 675</b>	<b>2 955</b>	<b>29 861</b>	<b>2 589</b>	<b>17 662</b>	<b>3 983</b>	<b>43 262</b>	<b>H</b>

### 3. Unternehmen und sozialversicherungspflichtig Beschäftigte nach Statistischen Regionen und Wirtschaftsklassen in

Kode der Klassifikation	Wirtschaftsabschnitt Wirtschaftsabteilung Wirtschaftsgruppe Wirtschaftsklasse	Niedersachsen	
		Unternehmen	SV-Besch.
		Anzahl	
49	Landverkehr und Transport in Rohrfernleitungen	5 917	48 145
491	Personenbeförderung im Eisenbahnfernverkehr	2	.
492	Güterbeförderung im Eisenbahnverkehr	8	1 005
493	Sonstige Personenbeförderung im Landverkehr	2 303	19 958
4931	Personenbeförderung im Nahverkehr zu Lande (ohne Taxis)	233	9 748
4932	Betrieb von Taxis	1 689	6 077
4939	Sonstige Personenbeförderung im Landverkehr a. n. g.	381	4 133
494	Güterbeförderung im Straßenverkehr, Umzugstransporte	3 593	26 923
4941	Güterbeförderung im Straßenverkehr	3 433	26 261
4942	Umzugstransporte	160	662
495	Transport in Rohrfernleitungen	11	.
50	Schifffahrt	1 318	4 263
501	Personenbeförderung in der See- und Küstenschifffahrt	15	345
502	Güterbeförderung in der See- und Küstenschifffahrt	1 072	3 311
503	Personenbeförderung in der Binnenschifffahrt	37	99
504	Güterbeförderung in der Binnenschifffahrt	194	508
51	Luftfahrt	81	2 448
511	Personenbeförderung in der Luftfahrt	73	2 407
512	Güterbeförderung in der Luftfahrt und Raumtransport	8	41
5121	Güterbeförderung in der Luftfahrt	8	41
52	Lagerei sowie Erbringung von sonstigen Dienstleistungen für den Verkehr	2 332	47 029
521	Lagerei	139	4 407
522	Erbringung von sonstigen Dienstleistungen für den Verkehr	2 193	42 622
5221	Erbringung von sonstigen Dienstleistungen für den Landverkehr	152	910
5222	Erbringung von sonstigen Dienstleistungen für die Schifffahrt	132	1 439
5223	Erbringung von sonstigen Dienstleistungen für die Luftfahrt	37	1 382
5224	Frachtumschlag	40	1 119
5229	Erbringung von sonstigen Dienstleistungen für den Verkehr a. n. g.	1 832	37 772
53	Post-, Kurier- und Expressdienste	1 363	6 575
532	Sonstige Post-, Kurier- und Expressdienste	1 363	6 575
<b>I</b>	<b>Gastgewerbe</b>	<b>22 915</b>	<b>64 629</b>
55	Beherbergung	5 576	23 131
551	Hotels, Gasthöfe und Pensionen	3 570	20 520
552	Ferienunterkünfte und ähnliche Beherbergungsstätten	1 677	2 065
553	Campingplätze	188	388
559	Sonstige Beherbergungsstätten	141	158
56	Gastronomie	17 339	41 498
561	Restaurants, Gaststätten, Imbissstuben, Cafés, Eissalons u. Ä.	12 141	30 203
562	Caterer und Erbringung sonstiger Verpflegungsdienstleistungen	1 368	7 454
5621	Event-Caterer	262	1 127
5629	Erbringung sonstiger Verpflegungsdienstleistungen	1 106	6 327
563	Ausschank von Getränken	3 830	3 841
<b>J</b>	<b>Information und Kommunikation</b>	<b>8 160</b>	<b>39 536</b>
58	Verlagswesen	871	9 702
581	Verlegen von Büchern und Zeitschriften; sonstiges Verlagswesen (ohne Software)	691	9 161
5811	Verlegen von Büchern	159	1 057
5812	Verlegen von Adressbüchern und Verzeichnissen	26	643
5813	Verlegen von Zeitungen	155	5 607
5814	Verlegen von Zeitschriften	201	1 525
5819	Sonstiges Verlagswesen (ohne Software)	150	329
582	Verlegen von Software	180	541
5821	Verlegen von Computerspielen	14	40
5829	Verlegen von sonstiger Software	166	501
59	Herstellung, Verleih u. Vertrieb von Filmen u. Fernsehprogrammen; Kinos; Tonstudios u. Verlegen von Musik	429	883
591	Herstellung von Filmen und Fernsehprogrammen, deren Verleih und Vertrieb; Kinos	314	823
5911	Herstellung von Filmen, Videofilmen und Fernsehprogrammen	173	447
5912	Nachbearbeitung und sonstige Filmtechnik	24	47
5913	Filmverleih und -vertrieb (ohne Videotheken)	25	22
5914	Kinos	92	307
592	Tonstudios; Herstellung von Hörfunkbeiträgen; Verlegen von bespielten Tonträgern und Musikalien	115	60
60	Rundfunkveranstalter	32	437



Niedersachsen 2011

Statistische Region Braunschweig		Statistische Region Hannover		Statistische Region Lüneburg		Statistische Region Weser - Ems		Kode der Klassifikation
Unternehmen	SV-Besch.	Unternehmen	SV-Besch.	Unternehmen	SV-Besch.	Unternehmen	SV-Besch.	
Anzahl								
922	8 626	1 886	15 335	1 352	8 437	1 757	15 747	49
-	-	1	.	-	-	1	.	491
2	.	1	.	2	.	3	.	492
386	.	713	6 292	483	.	721	5 554	493
37	2 010	61	3 598	56	2 150	79	1 990	4931
290	1 187	566	1 872	321	1 058	512	1 960	4932
59	.	86	822	106	.	130	1 604	4939
533	3 792	1 168	8 918	867	4 343	1 025	9 870	494
509	3 688	1 113	8 655	833	4 276	978	9 642	4941
24	104	55	263	34	67	47	228	4942
1	.	3	.	-	-	7	.	495
12	.	31	.	351	1 087	924	2 976	50
-	-	-	-	7	8	8	337	501
2	.	2	.	298	912	770	2 383	502
2	.	8	.	12	38	15	25	503
8	62	21	86	34	129	131	231	504
13	.	24	.	17	4	27	128	51
12	.	20	.	15	.	26	.	511
1	.	4	15	2	.	1	.	512
1	.	4	15	2	.	1	.	5121
300	7 658	575	9 716	538	7 241	919	22 414	52
12	270	34	544	40	592	53	3 001	521
288	7 388	541	9 172	498	6 649	866	19 413	522
26	98	50	492	32	154	44	166	5221
4	.	7	19	37	.	84	1 109	5222
7	.	9	1 153	3	.	18	150	5223
4	.	4	31	11	.	21	887	5224
247	7 154	471	7 477	415	6 040	699	17 101	5229
237	1 263	439	2 422	331	893	356	1 997	53
237	1 263	439	2 422	331	893	356	1 997	532
<b>4 257</b>	<b>12 587</b>	<b>5 800</b>	<b>17 941</b>	<b>4 719</b>	<b>13 864</b>	<b>8 139</b>	<b>20 237</b>	<b>I</b>
920	4 540	885	5 420	1 318	6 204	2 453	6 967	55
753	4 221	735	5 008	841	5 254	1 241	6 037	551
115	250	107	368	385	730	1 070	717	552
31	51	23	.	70	210	64	.	553
21	18	20	.	22	10	78	.	559
3 337	8 047	4 915	12 521	3 401	7 660	5 686	13 270	56
2 264	5 614	3 411	9 534	2 437	5 756	4 029	9 299	561
256	1 490	422	1 952	327	1 305	363	2 707	562
33	110	91	548	65	261	73	208	5621
223	1 380	331	1 404	262	1 044	290	2 499	5629
817	943	1 082	1 035	637	599	1 294	1 264	563
<b>1 640</b>	<b>9 411</b>	<b>2 664</b>	<b>15 210</b>	<b>1 826</b>	<b>5 236</b>	<b>2 030</b>	<b>9 679</b>	<b>J</b>
175	2 082	282	3 589	194	1 543	220	2 488	58
137	1 943	219	3 411	168	1 493	167	2 314	581
40	703	41	179	37	103	41	72	5811
7	.	10	.	6	.	3	89	5812
24	964	45	1 665	41	1 178	45	1 800	5813
33	131	83	1 011	45	176	40	207	5814
33	.	40	.	39	.	38	146	5819
38	139	63	178	26	50	53	174	582
1	.	3	.	2	.	8	32	5821
37	.	60	.	24	.	45	142	5829
70	75	157	435	98	151	104	222	59
53	71	123	403	65	142	73	207	591
20	4	81	314	37	78	35	51	5911
5	.	8	.	6	.	5	.	5912
7	.	8	.	6	.	4	.	5913
21	60	26	56	16	55	29	136	5914
17	4	34	32	33	9	31	15	592
3	22	16	299	2	.	11	.	60

### 3. Unternehmen und sozialversicherungspflichtig Beschäftigte nach Statistischen Regionen und Wirtschaftsklassen in

Kode der Klassifikation	Wirtschaftsabschnitt Wirtschaftsabteilung Wirtschaftsgruppe Wirtschaftsklasse	Niedersachsen	
		Unternehmen	SV-Besch.
		Anzahl	
601	Hörfunkveranstalter	19	281
602	Fernsehveranstalter	13	156
61	Telekommunikation	247	2 669
611	Leitungsgebundene Telekommunikation	32	1 795
612	Drahtlose Telekommunikation	89	76
613	Satellitentelekommunikation	4	26
619	Satellitentelekommunikation	122	772
62	Erbringung von Dienstleistungen der Informationstechnologie	4 846	21 168
620	Erbringung von Dienstleistungen der Informationstechnologie	4 846	21 168
6201	Programmierungstätigkeiten	2 474	9 367
6202	Erbringung von Beratungsleistungen auf dem Gebiet der Informationstechnologie	1 419	5 591
6203	Betrieb von Datenverarbeitungseinrichtungen für Dritte	267	2 908
6209	Erbringung von sonstigen Dienstleistungen der Informationstechnologie	686	3 302
63	Informationsdienstleistungen	1 735	4 677
631	Datenverarbeitung, Hosting und damit verbundene Tätigkeiten, Webportale	264	2 441
6311	Datenverarbeitung, Hosting und damit verbundene Tätigkeiten	221	2 165
6312	Webportale	43	276
639	Erbringung von sonstigen Informationsdienstleistungen	1 471	2 236
6391	Korrespondenz- und Nachrichtenbüros	126	74
6399	Erbringung von sonstigen Informationsdienstleistungen a. n. g.	1 345	2 162
<b>K</b>	<b>Erbringung von Finanz- und Versicherungsdienstleistungen</b>	<b>6 212</b>	<b>71 817</b>
64	Erbringung von Finanzdienstleistungen	796	49 050
641	Zentralbanken und Kreditinstitute	252	47 985
6411	Zentralbanken	1	.
6419	Kreditinstitute (ohne Spezialkreditinstitute)	251	.
642	Beteiligungsgesellschaften	442	862
643	Treuhand- und sonstige Fonds und ähnliche Finanzinstitutionen	9	.
649	Sonstige Finanzierungsinstitutionen	93	.
6491	Institutionen für Finanzierungsleasing	45	.
6492	Spezialkreditinstitute	14	61
6499	Erbringung von sonstigen Finanzdienstleistungen a. n. g.	34	86
65	Versicherungen, Rückversicherungen und Pensionskassen (ohne Sozialversicherung)	138	12 727
651	Versicherungen	130	12 366
6511	Lebensversicherungen	18	1 079
6512	Nichtlebensversicherungen	112	11 287
652	Rückversicherungen	1	.
653	Pensionskassen und Pensionsfonds	7	.
66	Mit Finanz- und Versicherungsdienstleistungen verbundene Tätigkeiten	5 278	10 040
661	Mit Finanzdienstleistungen verbundene Tätigkeiten	1 374	3 246
6611	Effekten- und Warenbörsen	12	22
6612	Effekten- und Warenhandel	90	42
6619	Sonstige mit Finanzdienstleistungen verbundene Tätigkeiten	1 272	3 182
662	Mit Versicherungsdienstleistungen und Pensionskassen verbundene Tätigkeiten	3 889	6 765
6621	Risiko- und Schadensbewertung	52	90
6622	Tätigkeit von Versicherungsmaklerinnen und -maklern	3 824	6 649
6629	Sonstige mit Versicherungsdienstleistungen und Pensionskassen verbundene Tätigkeiten	13	26
663	Fondsmanagement	15	29
<b>L</b>	<b>Grundstücks- und Wohnungswesen</b>	<b>30 105</b>	<b>14 129</b>
68	Grundstücks- und Wohnungswesen	30 105	14 129
681	Kauf und Verkauf von eigenen Grundstücken, Gebäuden und Wohnungen	767	714
682	Vermietung, Verpachtung von eigenen oder geleasteten Grundstücken, Gebäuden und Wohnungen	25 015	8 253
683	Vermittlung und Verwaltung von Grundstücken, Gebäuden und Wohnungen für Dritte	4 323	5 162
6831	Vermittlung von Grundstücken, Gebäuden und Wohnungen für Dritte	2 231	2 140
6832	Verwaltung von Grundstücken, Gebäuden und Wohnungen für Dritte	2 092	3 022
<b>M</b>	<b>Erbringung von freiberuflichen, wissenschaftlichen und technischen Dienstleistungen</b>	<b>38 021</b>	<b>121 692</b>
69	Rechts- und Steuerberatung, Wirtschaftsprüfung	9 369	35 270
691	Rechtsberatung	4 731	11 382
692	Wirtschaftsprüfung und Steuerberatung; Buchführung	4 638	23 888
70	Verwaltung und Führung von Unternehmen und Betrieben; Unternehmensberatung	8 649	31 150
701	Verwaltung und Führung von Unternehmen und Betrieben	2 454	24 633
702	Public-Relations- und Unternehmensberatung	6 195	6 517

Niedersachsen 2011

Statistische Region Braunschweig		Statistische Region Hannover		Statistische Region Lüneburg		Statistische Region Weser - Ems		Kode der Klassifikation
Unternehmen	SV-Besch.	Unternehmen	SV-Besch.	Unternehmen	SV-Besch.	Unternehmen	SV-Besch.	
Anzahl								
2	.	11	222	1	.	5	38	601
1	.	5	77	1	.	6	.	602
53	680	95	502	35	.	64	.	61
10	189	11	246	3	.	8	.	611
17	.	26	.	18	.	28	6	612
1	.	3	.	-	-	-	-	613
25	471	55	218	14	58	28	25	619
917	5 787	1 629	8 094	1 093	2 547	1 207	4 740	62
917	5 787	1 629	8 094	1 093	2 547	1 207	4 740	620
494	2 258	852	3 642	503	1 389	625	2 078	6201
253	2 020	452	899	378	660	336	2 012	6202
48	221	88	2 189	69	264	62	234	6203
122	1 288	237	1 364	143	234	184	416	6209
422	765	485	2 291	404	885	424	736	63
59	477	90	1 519	46	60	69	385	631
48	359	78	1 440	39	30	56	336	6311
11	118	12	79	7	30	13	49	6312
363	288	395	772	358	825	355	351	639
20	7	42	29	26	14	38	24	6391
343	281	353	743	332	811	317	327	6399
<b>1 112</b>	<b>9 135</b>	<b>1 697</b>	<b>32 679</b>	<b>1 270</b>	<b>10 849</b>	<b>2 133</b>	<b>19 154</b>	<b>K</b>
110	6 756	204	18 363	148	8 524	334	15 407	64
43	6 623	53	17 957	55	8 349	101	15 056	641
-	-	1	.	-	-	-	-	6411
43	6 623	52	.	55	8 349	101	15 056	6419
48	114	125	314	78	161	191	273	642
2	.	2	.	1	.	4	.	643
17	.	24	.	14	.	38	.	649
7	.	6	.	4	.	28	47	6491
3	.	8	55	2	.	1	.	6492
7	12	10	34	8	13	9	27	6499
15	776	48	10 327	24	704	51	920	65
15	776	41	.	24	704	50	.	651
6	.	7	.	3	.	2	.	6511
9	.	34	9 543	21	.	48	881	6512
-	-	1	.	-	-	-	-	652
-	-	6	.	-	-	1	.	653
987	1 603	1 445	3 989	1 098	1 621	1 748	2 827	66
237	.	409	2 150	252	.	476	440	661
1	.	2	.	3	.	6	.	6611
15	.	21	.	23	14	31	.	6612
221	417	386	2 113	226	219	439	433	6619
749	1 184	1 032	1 836	842	1 382	1 266	2 363	662
7	.	15	33	16	21	14	.	6621
740	1 167	1 012	1 798	822	1 355	1 250	2 329	6622
2	.	5	5	4	6	2	.	6629
1	.	4	3	4	.	6	24	663
<b>4 525</b>	<b>3 475</b>	<b>7 996</b>	<b>4 523</b>	<b>6 667</b>	<b>2 489</b>	<b>10 917</b>	<b>3 642</b>	<b>L</b>
4 525	3 475	7 996	4 523	6 667	2 489	10 917	3 642	68
113	113	182	226	175	194	297	181	681
3 740	2 410	6 513	2 437	5 481	1 386	9 281	2 020	682
672	952	1 301	1 860	1 011	909	1 339	1 441	683
334	285	600	616	584	440	713	799	6831
338	667	701	1 244	427	469	626	642	6832
<b>6 695</b>	<b>30 493</b>	<b>12 010</b>	<b>40 039</b>	<b>8 324</b>	<b>16 250</b>	<b>10 992</b>	<b>34 910</b>	<b>M</b>
1 729	6 289	3 028	10 983	1 837	5 962	2 775	12 036	69
936	2 232	1 642	3 547	828	1 960	1 325	3 643	691
793	4 057	1 386	7 436	1 009	4 002	1 450	8 393	692
1 311	8 527	2 692	12 377	2 085	3 388	2 561	6 858	70
361	7 408	646	9 751	465	2 272	982	5 202	701
950	1 119	2 046	2 626	1 620	1 116	1 579	1 656	702

### 3. Unternehmen und sozialversicherungspflichtig Beschäftigte nach Statistischen Regionen und Wirtschaftsklassen in

Kode der Klassifikation	Wirtschaftsabschnitt Wirtschaftsabteilung Wirtschaftsgruppe Wirtschaftsklasse	Niedersachsen	
		Unternehmen	SV-Besch.
		Anzahl	
7021	Public-Relations-Beratung	172	277
7022	Unternehmensberatung	6 023	6 240
71	Architektur- und Ingenieurbüros; technische, physikalische und chemische Untersuchung	11 661	33 830
711	Architektur- und Ingenieurbüros	10 997	26 106
7111	Architekturbüros	3 267	5 386
7112	Ingenieurbüros	7 730	20 720
712	Technische, physikalische und chemische Untersuchung	664	7 724
72	Forschung und Entwicklung	737	6 914
721	Forschung und Entwicklung im Bereich Natur-, Ingenieur-, Agrarwissenschaften und Medizin	646	6 549
7211	Forschung und Entwicklung im Bereich Biotechnologie	66	260
7219	Sonstige Forschung und Entwicklung im Bereich Natur-, Ingenieur-, Agrarwissenschaften und Medizin	580	6 289
722	Fu.E im Bereich Rechts-,Wirtschafts-u.Sozialwissenschaften sowie im Bereich Sprach-,Kultur-u.Kunstwissenschaften	91	365
73	Werbung und Marktforschung	3 023	6 637
731	Werbung	2 907	6 082
7311	Werbeagenturen	2 769	5 737
7312	Vermarktung und Vermittlung von Werbezeiten und Werbeflächen	138	345
732	Markt- und Meinungsforschung	116	555
74	Sonstige freiberufliche, wissenschaftliche und technische Tätigkeiten	3 209	4 521
741	Ateliers für Textil-, Schmuck-, Grafik- u. ä. Design	962	650
742	Fotografie und Fotolabors	613	2 332
743	Übersetzen und Dolmetschen	438	93
749	Sonstige freiberufliche, wissenschaftliche und technische Tätigkeiten a. n. g.	1 196	1 446
75	Veterinärwesen	1 373	3 370
<b>N</b>	<b>Erbringung von sonstigen wirtschaftlichen Dienstleistungen</b>	<b>15 440</b>	<b>177 053</b>
77	Vermietung von beweglichen Sachen	2 397	5 190
771	Vermietung von Kraftwagen	577	1 317
7711	Vermietung von Kraftwagen mit einem Gesamtgewicht von 3,5 t oder weniger	367	568
7712	Vermietung von Kraftwagen mit einem Gesamtgewicht von mehr als 3,5 t	210	749
772	Vermietung von Gebrauchsgütern	499	1 324
7721	Vermietung von Sport- und Freizeitgeräten	85	47
7722	Videotheken	143	298
7729	Vermietung von sonstigen Gebrauchsgütern	271	979
773	Vermietung von Maschinen, Geräten und sonstigen beweglichen Sachen	1 236	2 387
7731	Vermietung von landwirtschaftlichen Maschinen und Geräten	247	333
7732	Vermietung von Baumaschinen und -geräten	370	941
7733	Vermietung von Büromaschinen, Datenverarbeitungsgeräten und -einrichtungen	17	21
7734	Vermietung von Wasserfahrzeugen	60	18
7735	Vermietung von Luftfahrzeugen	16	12
7739	Vermietung von sonstigen Maschinen, Geräten und beweglichen Sachen a. n. g.	526	1 062
774	Leasing von nichtfinanziellen immateriellen Vermögensgegenständen (ohne Copyrights)	85	162
78	Vermittlung und Überlassung von Arbeitskräften	1 065	83 704
781	Vermittlung von Arbeitskräften	247	2 180
782	Befristete Überlassung von Arbeitskräften	616	59 406
783	Sonstige Überlassung von Arbeitskräften	202	22 118
79	Reisebüros, Reiseveranstalter und Erbringung sonstiger Reservierungsdienstleistungen	1 109	8 287
791	Reisebüros und Reiseveranstalter	1 035	8 124
7911	Reisebüros	795	4 107
7912	Reiseveranstalter	240	4 017
799	Erbringung sonstiger Reservierungsdienstleistungen	74	163
80	Wach- und Sicherheitsdienste sowie Detekteien	460	8 692
801	Private Wach- und Sicherheitsdienste	326	7 701
802	Sicherheitsdienste mithilfe von Überwachungs- und Alarmsystemen	60	850
803	Detekteien	74	141
81	Gebäudebetreuung; Garten- und Landschaftsbau	7 354	50 824
811	Hausmeisterdienste	970	2 349
812	Reinigung von Gebäuden, Straßen und Verkehrsmitteln	3 245	38 783
8121	Allgemeine Gebäudereinigung	1 779	33 159
8122	Spezielle Reinigung von Gebäuden und Reinigung von Maschinen	1 107	4 148
8129	Reinigung a. n. g.	359	1 476
813	Garten- und Landschaftsbau sowie Erbringung von sonstigen gärtnerischen Dienstleistungen	3 139	9 692
82	Erbringung von wirtschaftlichen Dienstleistungen für Unternehmen und Privatpersonen a. n. g.	3 055	20 356

Niedersachsen 2011

Statistische Region Braunschweig		Statistische Region Hannover		Statistische Region Lüneburg		Statistische Region Weser - Ems		Kode der Klassifikation
Unternehmen	SV-Besch.	Unternehmen	SV-Besch.	Unternehmen	SV-Besch.	Unternehmen	SV-Besch.	
Anzahl								
26	41	63	138	42	10	41	88	7021
924	1 078	1 983	2 488	1 578	1 106	1 538	1 568	7022
2 165	9 898	3 578	10 465	2 546	4 327	3 372	9 140	71
2 047	8 428	3 415	6 893	2 392	3 649	3 143	7 136	711
584	1 152	1 130	1 652	603	669	950	1 913	7111
1 463	7 276	2 285	5 241	1 789	2 980	2 193	5 223	7112
118	1 470	163	3 572	154	678	229	2 004	712
211	3 476	247	2 017	138	221	141	1 200	72
178	3 247	220	1 920	121	212	127	1 170	721
17	32	25	104	11	64	13	60	7211
161	3 215	195	1 816	110	148	114	1 110	7219
33	229	27	97	17	9	14	30	722
481	1 193	1 059	2 396	616	1 024	867	2 024	73
466	1 111	1 023	2 204	578	974	840	1 793	731
438	1 049	965	2 086	567	900	799	1 702	7311
28	62	58	118	11	74	41	91	7312
15	82	36	192	38	50	27	231	732
602	635	1 069	1 171	737	431	801	2 284	74
172	212	363	235	204	77	223	126	741
114	124	199	302	135	102	165	1 804	742
98	36	158	27	94	15	88	15	743
218	263	349	607	304	237	325	339	749
196	475	337	630	365	897	475	1 368	75
<b>2 501</b>	<b>48 452</b>	<b>4 521</b>	<b>53 244</b>	<b>3 528</b>	<b>20 185</b>	<b>4 890</b>	<b>55 172</b>	<b>N</b>
347	906	602	1 345	530	1 082	918	1 857	77
77	516	142	194	136	338	222	269	771
49	.	98	.	81	162	139	189	7711
28	.	44	.	55	176	83	80	7712
69	.	116	379	102	.	212	562	772
9	.	7	14	12	.	57	20	7721
24	145	34	40	34	60	51	53	7722
36	84	75	325	56	81	104	489	7729
184	133	318	747	278	504	456	1 003	773
35	9	62	83	67	140	83	101	7731
43	42	102	497	85	109	140	293	7732
2	.	7	10	4	.	4	.	7733
3	.	16	.	17	.	24	9	7734
4	.	1	.	2	.	9	.	7735
97	74	130	156	103	250	196	582	7739
17	.	26	25	14	.	28	23	774
227	32 543	236	16 509	158	7 286	444	27 366	78
40	174	63	741	56	243	88	1 022	781
80	16 541	145	12 977	88	6 606	303	23 282	782
107	15 828	28	2 791	14	437	53	3 062	783
178	668	338	5 987	226	623	367	1 009	79
166	644	317	5 949	210	579	342	952	791
129	309	249	2 870	152	347	265	581	7911
37	335	68	3 079	58	232	77	371	7912
12	24	21	38	16	44	25	57	799
66	1 077	149	3 440	107	1 221	138	2 954	80
46	659	100	3 329	72	1 119	108	2 594	801
12	392	18	64	10	.	20	.	802
8	26	31	47	25	.	10	.	803
1 187	7 614	2 118	19 997	1 836	8 305	2 213	14 908	81
176	383	299	926	252	501	243	539	811
545	5 680	1 033	16 862	752	5 343	915	10 898	812
293	4 671	626	14 798	407	4 471	453	9 219	8121
196	881	286	1 453	264	612	361	1 202	8122
56	128	121	611	81	260	101	477	8129
466	1 551	786	2 209	832	2 461	1 055	3 471	813
496	5 644	1 078	5 966	671	1 668	810	7 078	82

### 3. Unternehmen und sozialversicherungspflichtig Beschäftigte nach Statistischen Regionen und Wirtschaftsklassen in

Kode der Klassifikation	Wirtschaftsabschnitt Wirtschaftsabteilung Wirtschaftsgruppe Wirtschaftsklasse	Niedersachsen	
		Unternehmen	SV-Besch.
		Anzahl	
821	Sekretariats- und Schreibdienste, Copy-Shops	809	830
8211	Allgemeine Sekretariats- und Schreibdienste	449	557
8219	Copy-Shops; Dokumentenvorbereitung und Erbringung sonstiger spezieller Sekretariatsdienste	360	273
822	Call Center	163	7 319
823	Messe-, Ausstellungs- und Kongressveranstalter	679	2 969
829	Erbringung sonstiger wirtschaftlicher Dienstleistungen für Unternehmen und Privatpersonen	1 404	9 238
8291	Inkassobüros und Auskunfteien	179	1 254
8292	Abfüllen und Verpacken	130	1 527
8299	Erbringung sonstiger wirtschaftlicher Dienstleistungen für Unternehmen und Privatpersonen a. n. g.	1 095	6 457
<b>P</b>	<b>Erziehung und Unterricht</b>	<b>6 539</b>	<b>71 436</b>
85	Erziehung und Unterricht	6 539	71 436
851	Kindergärten und Vorschulen	1 343	17 106
852	Grundschulen	121	969
853	Weiterführende Schulen	692	9 825
8531	Allgemein bildende weiterführende Schulen	167	3 060
8532	Berufsbildende weiterführende Schulen	525	6 765
854	Tertiärer und post-sekundärer, nicht tertiärer Unterricht	325	27 126
8541	Post-sekundärer, nicht tertiärer Unterricht	193	268
8542	Tertiärer Unterricht	132	26 858
855	Sonstiger Unterricht	4 024	16 332
8551	Sport- und Freizeitunterricht	826	1 014
8552	Kulturunterricht	217	252
8553	Fahr- und Flugschulen	1 241	1 601
8559	Sonstiger Unterricht a. n. g.	1 740	13 465
856	Erbringung von Dienstleistungen für den Unterricht	34	78
<b>Q</b>	<b>Gesundheits- und Sozialwesen</b>	<b>22 087</b>	<b>350 872</b>
86	Gesundheitswesen	17 285	198 106
861	Krankenhäuser	356	112 369
862	Arzt- und Zahnarztpraxen	11 669	59 405
8621	Arztpraxen für Allgemeinmedizin	3 422	12 400
8622	Facharztpraxen	4 415	24 930
8623	Zahnarztpraxen	3 832	22 075
869	Gesundheitswesen a. n. g.	5 260	26 332
87	Heime (ohne Erholungs- und Ferienheime)	1 928	103 098
871	Pflegeheime	1 041	66 031
872	Stationäre Einrichtungen zur psychosozialen Betreuung, Suchtbekämpfung u. Ä.	23	315
873	Altenheime; (Alten- und Behindertenwohnheime)	511	27 425
879	Sonstige Heime (ohne Erholungs- und Ferienheime)	353	9 327
88	Sozialwesen (ohne Heime)	2 874	49 668
881	Soziale Betreuung älterer Menschen und Behinderter	1 198	22 860
889	Sonstiges Sozialwesen (ohne Heime)	1 676	26 808
8891	Tagesbetreuung von Kindern	230	2 357
8899	Sonstiges Sozialwesen a. n. g.	1 446	24 451
<b>R</b>	<b>Kunst, Unterhaltung und Erholung</b>	<b>7 068</b>	<b>19 039</b>
90	Kreative, künstlerische und unterhaltende Tätigkeiten	2 849	4 228
900	Kreative, künstlerische und unterhaltende Tätigkeiten	2 849	4 228
9001	Darstellende Kunst	677	623
9002	Erbringung von Dienstleistungen für die darstellende Kunst	182	206
9003	Künstlerisches und schriftstellerisches Schaffen	1 828	222
9004	Betrieb von Kultur- und Unterhaltungseinrichtungen	162	3 177
91	Bibliotheken, Archive, Museen, botanische und zoologische Gärten	170	2 106
910	Bibliotheken, Archive, Museen, botanische und zoologische Gärten	170	2 106
9101	Bibliotheken und Archive	25	609
9102	Museen	91	714
9103	Betrieb von historischen Stätten und Gebäuden und ähnlichen Attraktionen	10	21
9104	Botanische und zoologische Gärten sowie Naturparks	44	762
92	Spiel-, Wett- und Lotteriewesen	857	3 980
93	Erbringung von Dienstleistungen des Sports, der Unterhaltung und der Erholung	3 192	8 725
931	Erbringung von Dienstleistungen des Sports	2 279	7 615
9311	Betrieb von Sportanlagen	547	2 348
9312	Sportvereine	955	3 097

Niedersachsen 2011

Statistische Region Braunschweig		Statistische Region Hannover		Statistische Region Lüneburg		Statistische Region Weser - Ems		Kode der Klassifikation
Unternehmen	SV-Besch.	Unternehmen	SV-Besch.	Unternehmen	SV-Besch.	Unternehmen	SV-Besch.	
Anzahl								
134	218	264	329	203	96	208	187	821
83	168	135	220	107	72	124	97	8211
51	50	129	109	96	24	84	90	8219
29	1 303	56	1 145	29	316	49	4 555	822
104	1 155	304	1 386	128	151	143	277	823
229	2 968	454	3 106	311	1 105	410	2 059	829
27	161	49	426	47	266	56	401	8291
7	73	42	409	46	477	35	568	8292
195	2 734	363	2 271	218	362	319	1 090	8299
<b>1 274</b>	<b>21 054</b>	<b>1 970</b>	<b>22 772</b>	<b>1 321</b>	<b>7 787</b>	<b>1 974</b>	<b>19 823</b>	<b>P</b>
1 274	21 054	1 970	22 772	1 321	7 787	1 974	19 823	85
247	3 300	405	4 924	220	2 500	471	6 382	851
32	255	13	209	30	195	46	310	852
121	1 294	246	5 039	140	1 381	185	2 111	853
36	475	62	1 366	39	591	30	628	8531
85	819	184	3 673	101	790	155	1 483	8532
60	11 536	109	8 197	55	1 294	101	6 099	854
39	28	59	98	36	58	59	84	8541
21	11 508	50	8 099	19	1 236	42	6 015	8542
810	4 644	1 182	4 392	869	2 382	1 163	4 914	855
151	181	259	354	206	179	210	300	8551
40	34	76	119	41	25	60	74	8552
249	375	298	428	240	354	454	444	8553
370	4 054	549	3 491	382	1 824	439	4 096	8559
4	25	15	11	7	35	8	7	856
<b>4 603</b>	<b>72 677</b>	<b>6 339</b>	<b>104 519</b>	<b>4 468</b>	<b>65 726</b>	<b>6 677</b>	<b>107 950</b>	<b>Q</b>
3 720	40 898	4 968	59 640	3 374	33 989	5 223	63 579	86
50	21 769	90	34 512	66	17 302	150	38 786	861
2 601	12 842	3 410	17 378	2 249	11 421	3 409	17 764	862
734	2 529	957	3 284	715	2 690	1 016	3 897	8621
1 034	5 818	1 301	7 419	751	4 072	1 329	7 621	8622
833	4 495	1 152	6 675	783	4 659	1 064	6 246	8623
1 069	6 287	1 468	7 750	1 059	5 266	1 664	7 029	869
350	23 143	475	26 578	543	24 077	560	29 300	87
204	13 928	262	18 187	276	14 177	299	19 739	871
2	.	7	77	8	183	6	.	872
96	6 962	131	6 640	135	7 828	149	5 995	873
48	.	75	1 674	124	1 889	106	.	879
533	8 636	896	18 301	551	7 660	894	15 071	88
213	4 253	390	8 062	224	3 372	371	7 173	881
320	4 383	506	10 239	327	4 288	523	7 898	889
25	164	116	1 235	27	401	62	557	8891
295	4 219	390	9 004	300	3 887	461	7 341	8899
<b>1 195</b>	<b>4 631</b>	<b>2 222</b>	<b>6 617</b>	<b>1 645</b>	<b>2 827</b>	<b>2 006</b>	<b>4 964</b>	<b>R</b>
436	894	1 069	1 807	758	437	586	1 090	90
436	894	1 069	1 807	758	437	586	1 090	900
92	33	247	68	163	34	175	488	9001
26	41	90	103	40	42	26	20	9002
287	41	660	91	533	50	348	40	9003
31	779	72	1 545	22	311	37	542	9004
40	510	39	695	37	375	54	526	91
40	510	39	695	37	375	54	526	910
7	.	7	.	5	.	6	.	9101
21	228	18	138	17	113	35	235	9102
2	.	2	.	3	.	3	.	9103
10	73	12	316	12	235	10	138	9104
214	1 033	259	1 443	142	430	242	1 074	92
505	2 194	855	2 672	708	1 585	1 124	2 274	93
377	2 013	612	2 406	509	1 271	781	1 925	931
80	463	156	662	130	571	181	652	9311
170	1 206	227	931	189	303	369	657	9312

### 3. Unternehmen und sozialversicherungspflichtig Beschäftigte nach Statistischen Regionen und Wirtschaftsklassen in

Kode der Klassifikation	Wirtschaftsabschnitt Wirtschaftsabteilung Wirtschaftsgruppe Wirtschaftsklasse	Niedersachsen	
		Unternehmen	SV-Besch.
		Anzahl	
9313	Fitnesszentren	531	1 505
9319	Erbringung von sonstigen Dienstleistungen des Sports	246	665
932	Erbringung von sonstigen Dienstleistungen der Unterhaltung und der Erholung	913	1 110
9321	Vergnügungs- und Themenparks	525	691
9329	Erbringung von Dienstleistungen der Unterhaltung und der Erholung a. n. g.	388	419
<b>S</b>	<b>Erbringung von sonstigen Dienstleistungen</b>	<b>18 211</b>	<b>71 332</b>
94	Interessenvertretungen sowie kirchliche u.sonstige religiöse Vereinigungen (ohne Sozialwesen und Sport)	4 661	40 763
941	Wirtschafts- und Arbeitgeberverbände, Berufsorganisationen	482	7 515
9411	Wirtschafts- und Arbeitgeberverbände	255	4 780
9412	Berufsorganisationen	227	2 735
942	Arbeitnehmervereinigungen	25	785
949	Kirchliche Vereinigungen;politische Parteien sowie sonst.Interessenvertretungen und Vereinigungen a.n.g.	4 154	32 463
9491	Kirchliche und sonstige religiöse Vereinigungen	2 128	20 885
9492	Politische Parteien und Vereinigungen	190	475
9499	Sonstige Interessenvertretungen und Vereinigungen a. n. g.	1 836	11 103
95	Reparatur von Datenverarbeitungsgeräten und Gebrauchsgütern	1 131	1 768
951	Reparatur von Datenverarbeitungs- und Telekommunikationsgeräten	119	396
9511	Reparatur von Datenverarbeitungsgeräten und peripheren Geräten	109	241
9512	Reparatur von Telekommunikationsgeräten	10	155
952	Reparatur von Gebrauchsgütern	1 012	1 372
9521	Reparatur von Geräten der Unterhaltungselektronik	113	376
9522	Reparatur von elektrischen Haushaltsgeräten und Gartengeräten	175	221
9523	Reparatur von Schuhen und Lederwaren	161	105
9524	Reparatur von Möbeln und Einrichtungsgegenständen	59	54
9525	Reparatur von Uhren und Schmuck	54	47
9529	Reparatur von sonstigen Gebrauchsgütern	450	569
96	Erbringung von sonstigen überwiegend persönlichen Dienstleistungen	12 419	28 801
960	Erbringung von sonstigen überwiegend persönlichen Dienstleistungen	12 419	28 801
9601	Wäscherei und chemische Reinigung	542	4 643
9602	Frisör- und Kosmetiksalons	6 773	20 492
9603	Bestattungswesen	806	1 453
9604	Saunas, Solarien, Bäder u. Ä.	351	993
9609	Erbringung von sonstigen Dienstleistungen a. n. g.	3 947	1 220
<b>B-N, P-S</b>	<b>Insgesamt</b>	<b>307 427</b>	<b>2 277 585</b>



## Niedersachsen 2011

Statistische Region Braunschweig		Statistische Region Hannover		Statistische Region Lüneburg		Statistische Region Weser - Ems		Kode der Klassifikation
Unternehmen	SV-Besch.	Unternehmen	SV-Besch.	Unternehmen	SV-Besch.	Unternehmen	SV-Besch.	
Anzahl								
97	290	142	475	121	301	171	439	9313
30	54	87	338	69	96	60	177	9319
128	181	243	266	199	314	343	349	932
69	62	114	179	126	247	216	203	9321
59	119	129	87	73	67	127	146	9329
<b>3 520</b>	<b>17 005</b>	<b>5 802</b>	<b>22 870</b>	<b>3 696</b>	<b>11 244</b>	<b>5 193</b>	<b>20 213</b>	<b>S</b>
1 035	6 601	1 530	15 684	840	6 658	1 256	11 820	94
61	.	186	3 161	106	.	129	2 658	941
31	363	89	1 279	61	763	74	2 375	9411
30	.	97	1 882	45	.	55	283	9412
3	.	14	748	2	.	6	18	942
971	5 944	1 330	11 775	732	5 600	1 121	9 144	949
575	4 518	593	6 342	381	3 322	579	6 703	9491
60	85	61	298	14	11	55	81	9492
336	1 341	676	5 135	337	2 267	487	2 360	9499
210	294	390	678	208	173	323	623	95
16	17	44	150	25	25	34	204	951
15	.	39	.	25	25	30	58	9511
1	.	5	.	-	-	4	146	9512
194	277	346	528	183	148	289	419	952
18	90	45	153	22	60	28	73	9521
29	48	49	60	36	22	61	91	9522
39	43	60	29	32	12	30	21	9523
11	12	14	.	15	.	19	26	9524
12	13	17	.	7	.	18	18	9525
85	71	161	265	71	43	133	190	9529
2 275	10 110	3 882	6 508	2 648	4 413	3 614	7 770	96
2 275	10 110	3 882	6 508	2 648	4 413	3 614	7 770	960
100	873	151	1 276	128	803	163	1 691	9601
1 338	8 601	2 035	3 981	1 371	2 928	2 029	4 982	9602
126	226	227	425	189	282	264	520	9603
85	180	94	394	76	150	96	269	9604
626	230	1 375	432	884	250	1 062	308	9609
<b>52 065</b>	<b>527 334</b>	<b>85 555</b>	<b>667 235</b>	<b>67 516</b>	<b>361 455</b>	<b>102 291</b>	<b>721 561</b>	<b>B-N, P-S</b>