

A III 1 - j / 12

## Wanderungen 2012



**Niedersachsen**

### **Zeichenerklärung:**

- = nichts vorhanden (genau null)
- = Zahlenwert ist geheimzuhalten

### **Auskünfte:**

Zentrale Informationsstelle

Tel. 0511 9898 – 1134

Fax 0511 9898 – 4132

### **Herausgeber:**

**Landesbetrieb für Statistik und Kommunikationstechnologie Niedersachsen (LSKN)**

Zu beziehen durch: LSKN - Schriftenvertrieb -

Postfach 91 07 64, 30427 Hannover

Dienstgebäude Göttinger Chaussee 76

Tel. 05 11 / 98 98 - 31 66, Fax 05 11 / 98 98 - 41 33

E-mail: [vertrieb@lskn.niedersachsen.de](mailto:vertrieb@lskn.niedersachsen.de)

Internet: [www.lskn.niedersachsen.de](http://www.lskn.niedersachsen.de)

Erschienen im August 2013

© Landesbetrieb für Statistik und Kommunikationstechnologie Niedersachsen, Hannover 2013.  
Vervielfältigung und Verbreitung, auch auszugsweise, mit Quellenangabe gestattet.

# Inhalt

	Seite
Vorbemerkung.....	5
Fachlich Verantwortliche .....	5
<b>1 Gesamtwanderungen 2012</b>	
1.1 Wanderungen über die niedersächsische Landesgrenze 1975 bis 2012 .....	6
1.1.1 Wanderungen über die niedersächsische Landesgrenze 1975 bis 2012 (Grafik).....	7
1.2 Wanderungen nach kreisfreien Städten und Landkreisen	
1.2.1 Personen insgesamt.....	8
1.2.2 Deutsche .....	10
1.3 Wanderungen nach Altersgruppen – kreisfreie Städte und Landkreise – .....	12
<b>2 Landesbinnenwanderungen 2012</b>	
2.1 Wanderungen zwischen den kreisfreien Städten und Landkreisen Niedersachsens .....	14
<b>3 Wanderungen über die niedersächsische Landesgrenze 2012</b>	
3.1 Wanderungen nach Altersgruppen, Geschlecht und Staatsangehörigkeit.....	18
3.2 Wanderungen nach Familienstand, Altersgruppen und Geschlecht .....	19
3.3 Wanderungen nach Herkunfts- bzw. Zielgebieten	
3.3.1 Personen insgesamt.....	20
3.3.2 Deutsche .....	21
3.3.3 Ausländer.....	22
3.3.1.1 Wanderungsgewinne / -verluste Niedersachsens 2012 gegenüber den Bundesländern – in Personen – (Grafik).....	23
3.4 Wanderungen nach ausgewählten Herkunfts- und Zielgebieten – kreisfreie Städte und Landkreise –	
3.4.1 Personen insgesamt.....	24
3.4.2 Deutsche .....	28
<b>4 Wanderungen über die Grenzen des Bundesgebietes 2012</b>	
4.1 Wanderungen nach Geschlecht und Staatsangehörigkeit.....	32
4.2 Wanderungen von Deutschen und Ausländern nach Herkunfts- und Zielländern.....	34
4.3 Wanderungen nach Altersgruppen, Geschlecht und Staatsangehörigkeit.....	39



## Vorbemerkung

Die Wanderungsstatistik wird einheitlich seit 1950 für das gesamte Bundesgebiet durchgeführt. Sie erstreckt sich auf die Wanderungen über die Gemeinde- und Kreisgrenzen innerhalb des Bundesgebietes sowie über die Grenzen des Bundesgebietes. Unberücksichtigt bleiben die Umzüge innerhalb der Gemeinden (Ortsumzüge).

Rechtsgrundlage der Wanderungsstatistik ist das Gesetz über die Statistik der Bevölkerungsbewegung und die Fortschreibung des Bevölkerungsstandes vom 4. Juli 1957 (BGBl. I S. 694), in der Fassung der Bekanntmachung vom 14. März 1980 (BGBl. I S. 308), zuletzt geändert durch Artikel 1 G. v. 18.07.2008 (BGBl. I S. 1290).

Grundlage der Wanderungsstatistik sind die bei den Meldebehörden anfallenden An- und Abmeldungen (Letzteres nur bei Fortzügen ins Ausland oder nach Unbekannt) sowie die Mitteilungen über die Änderung der Hauptwohnung. Ein Umzug (Wechsel der Wohnung) wird in der Statistik als Wanderungsfall bezeichnet, die umziehende Person als Wandernde.

Bei jedem Wanderungsfall werden Herkunfts- und Zielgemeinde (bei Wanderungen über die Bundesgrenzen, Herkunfts- und Zielland) sowie die personenbezogenen Merkmale Geschlecht, Alter, Familienstand, Religionszugehörigkeit und Staatsangehörigkeit erfasst.

Mit Inkrafttreten des Niedersächsischen Meldegesetzes vom 2. Juli 1985 (Nieders. GVBl. S. 192) ist für Personen mit mehreren Wohnungen der neue **Hauptwohnungsbegriff** rechtsverbindlich eingeführt worden. Für die statistische Auswertung wird bei Personen mit mehreren Wohnungen die Hauptwohnung zugrunde gelegt. Nebenwohnungen bleiben unberücksichtigt. Es werden alle Verlagerungen der Hauptwohnung ausgewertet, die über eine Gemeindegrenze gehen.

Gäste in Beherbergungsstätten, Anstaltsinsassen und Besucher bei Verwandten oder Bekannten werden nur erfasst, wenn ihr Aufenthalt gemäß der Meldepflicht von längerer Dauer ist. Die Einberufung und Entlassung von Wehrpflichtigen gelten nicht als Wanderungen.

Bei den **Landesbinnenwanderungen** werden für jede Gemeinde die Zu- und Fortzüge aus bzw. in eine andere Gemeinde ihres Landes ermittelt. Analog hierzu werden auch die Wanderungen von Kreis zu Kreis bzw. von Bezirk zu Bezirk ermittelt.

### Fachlich Verantwortliche:

Dr. Margot Thomsen    Fachgebietsleiterin  
Birthe Asbeck        Teamleiterin

Tel. 0511 9898 – 3126  
Tel. 0511 9898 - 2144

Darüber hinaus werden auch die **Wanderungen über die niedersächsische Landesgrenze** in andere Bundesländer festgestellt.

Bei den **Wanderungen über die Grenzen des Bundesgebietes** werden die Zu- und Fortzüge über die Grenzen Niedersachsens ins Ausland kreisweise nachgewiesen.

*Hinweis:* Nach den bisherigen Erfahrungen geben die Zahlen über die Fortzüge von Deutschen nach dem außereuropäischen Ausland keinen direkten Aufschluss über den Umfang der „Auswanderung nach Übersee“, weil die Fortzüge auch viele Personen umfassen, die beispielsweise als Entwicklungshelfer, Mitglieder des diplomatischen und konsularischen Dienstes, als Techniker, Kaufleute, Ärzte, Missionare und Studenten alleine oder mit ihren Angehörigen ins Ausland gehen, jedoch später wieder in die Bundesrepublik Deutschland zurückkehren.

Bis zum März 1994 erfolgte die melderechtliche Erfassung von Aussiedlern und Asylbewerbern erst nach der Zuweisung in eine Stadt/Gemeinde im Geltungsbereich des MRRG. Seit April 1994 werden diese Personen bereits bei der Ankunft in einer Erstaufnahmeeinrichtung melderechtlich erfasst.

Die **Bestimmung des Alters** der wandernden Personen geschieht mittels Auszählung nach Geburtsjahren. Dabei werden die Personen eines bestimmten Geburtsjahrganges jeweils dem Altersjahr zugeordnet, dem sie am Jahresende angehören (Beispiel für 1992: Geburtsjahr 1992 = Altersjahr 0 bis unter 1; Geburtsjahr 1991 = 1 bis unter 2 usw.). Bei der Berechnung der altersspezifischen Wanderungsziffern (z. B. Tabelle 1.3) werden daher die Ergebnisse auf die Durchschnittsbevölkerung nach Geburtsjahren bezogen.

**Deutscher** im Sinne des Art. 116 Abs. 1 GG ist, wer die deutsche Staatsbürgerschaft besitzt oder als Flüchtling oder Vertriebener deutscher Volkszugehörigkeit oder als dessen Ehegatte oder Abkömmling in dem Gebiete des Deutschen Reiches nach dem Stande vom 31.12.1937 Aufnahme gefunden hat.

**Ausländer** ist jeder, der nicht Deutscher im Sinne des Art. 116 Abs. 1 GG ist. Dazu zählen auch die Staatenlosen und die Personen mit „ungeklärter“ Staatsangehörigkeit. Deutsche, die zugleich eine fremde Staatsangehörigkeit besitzen, gehören nicht zu den Ausländern.

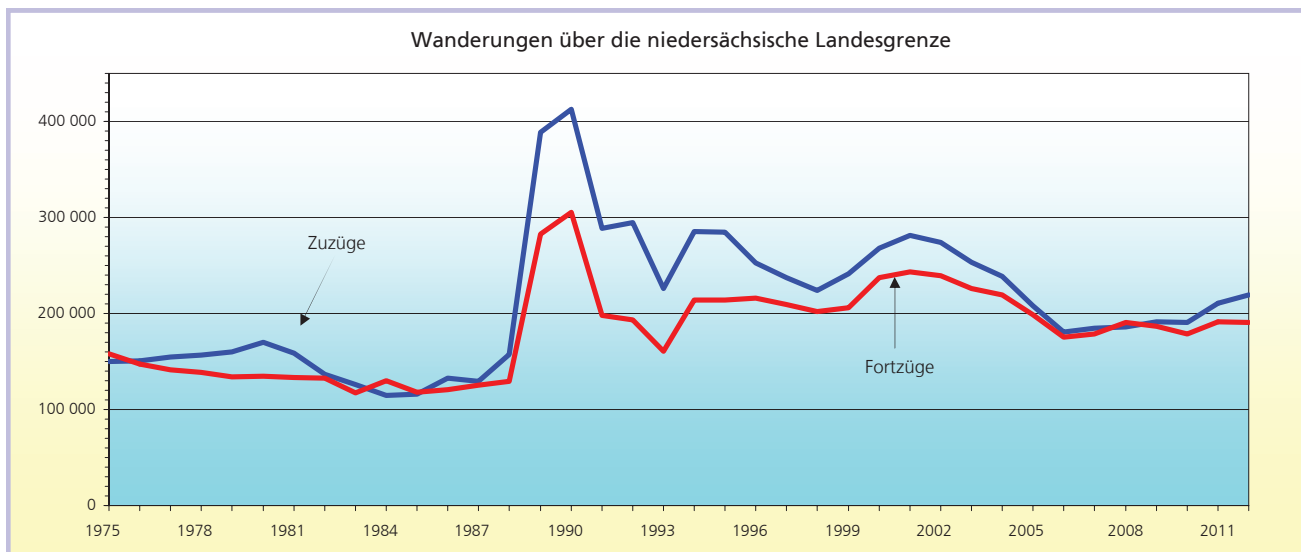
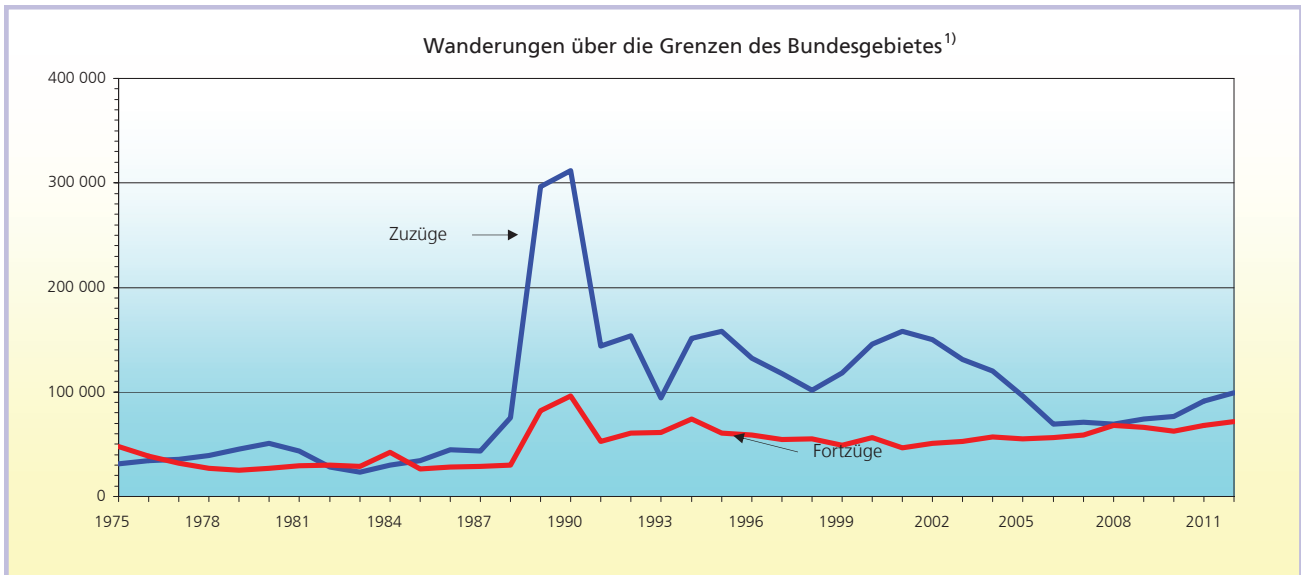
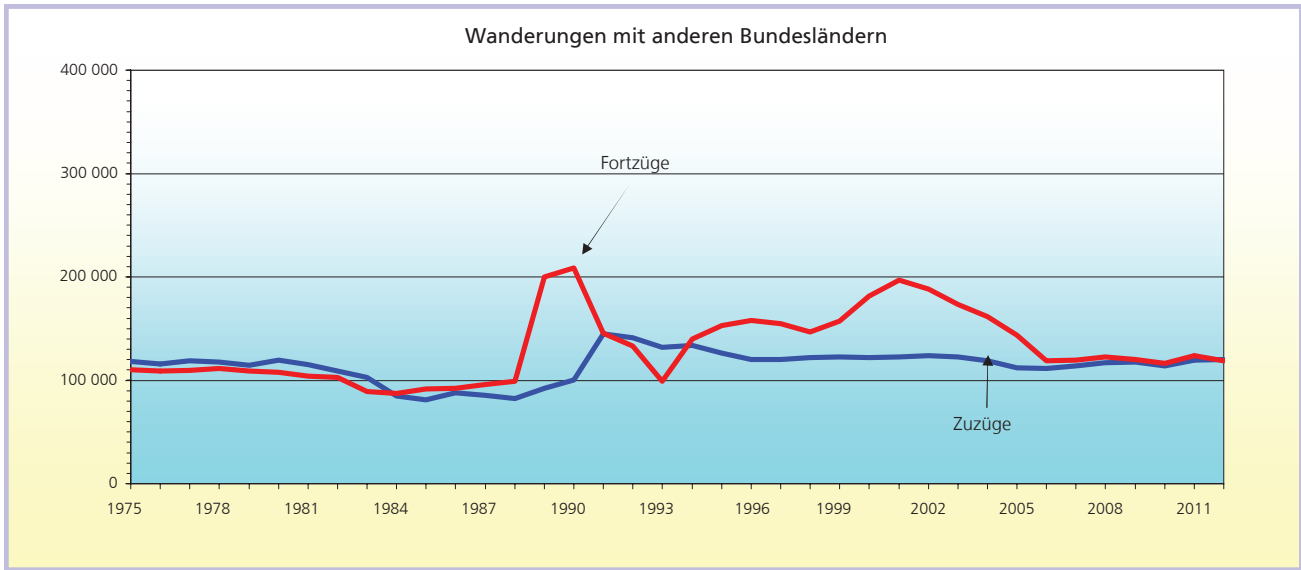
# 1 Gesamtwanderungen 2012

## 1.1 Wanderungen über die niedersächsische Landesgrenze 1975 bis 2012

Jahr	Wanderungen über die Landesgrenze			Davon					
				innerhalb des Bundesgebietes			über die Grenzen des Bundesgebietes		
	Zuzüge	Fortzüge	Saldo	Zuzüge	Fortzüge	Saldo	Zuzüge	Fortzüge	Saldo
1	2	3	4	5	6	7	8	9	
1975	149 809	158 077	- 8 268	118 538	110 521	8 017	31 271	47 556	- 16 285
1976	150 357	147 362	2 995	115 932	108 951	6 981	34 425	38 411	- 3 986
1977	154 378	141 510	12 868	119 065	109 819	9 246	35 313	31 691	3 622
1978	156 368	138 361	18 007	117 424	111 155	6 269	38 944	27 206	11 738
1979	159 863	134 048	25 815	114 300	109 023	5 277	45 563	25 025	20 538
1980	170 305	134 802	35 503	119 619	107 833	11 786	50 686	26 969	23 717
1981	158 422	133 360	25 062	114 935	104 222	10 713	43 487	29 138	14 349
1982	136 884	132 761	4 123	108 798	102 571	6 227	28 086	30 190	- 2 104
1983	126 013	117 361	8 652	102 501	88 869	13 632	23 512	28 492	- 4 980
1984	114 503	129 854	- 15 351	84 738	87 429	- 2 691	29 765	42 425	- 12 660
1985	115 759	117 942	- 2 183	81 209	91 603	- 10 394	34 550	26 339	8 211
1986	132 479	120 425	12 054	87 752	92 531	- 4 779	44 727	27 894	16 833
1987	129 091	125 076	4 015	85 607	96 016	- 10 409	43 484	29 060	14 424
1988	157 429	129 204	28 225	82 331	99 292	- 16 961	75 098	29 912	45 186
1989	388 450	282 349	106 101	92 182	199 991	- 107 809	296 268	82 358	213 910
1990	412 412	305 058	107 354	100 601	208 590	- 107 989	311 811	96 468	215 343
1991	288 826	198 179	90 647	144 869	145 523	- 654	143 957	52 656	91 301
1992	294 843	193 596	101 247	141 266	133 148	8 118	153 577	60 448	93 129
1993	225 681	160 484	65 197	131 592	99 020	32 572	94 089	61 464	32 625
1994	285 259	213 720	71 539	134 000	139 824	- 5 824	151 259	73 896	77 363
1995	284 565	213 673	70 892	126 472	153 106	- 26 634	158 093	60 567	97 526
1996	252 962	216 317	36 645	120 409	157 746	- 37 337	132 553	58 571	73 982
1997	237 470	209 169	28 301	120 116	154 627	- 34 511	117 354	54 542	62 812
1998	223 739	201 827	21 912	122 142	146 638	- 24 496	101 597	55 189	46 408
1999	241 042	205 953	35 089	122 613	157 070	- 34 457	118 429	48 883	69 546
2000	268 216	237 318	30 898	122 137	181 179	- 59 042	146 079	56 139	89 940
2001	281 052	243 553	37 499	122 806	197 159	- 74 353	158 246	46 394	111 852
2002	273 824	239 448	34 376	123 678	188 530	- 64 852	150 146	50 918	99 228
2003	253 538	225 803	27 735	122 336	173 126	- 50 790	131 202	52 677	78 525
2004	238 722	219 122	19 600	118 934	161 857	- 42 923	119 788	57 265	62 523
2005	208 026	198 760	9 266	112 133	143 384	- 31 251	95 893	55 376	40 517
2006	180 775	175 301	5 474	111 289	118 964	- 7 675	69 486	56 337	13 149
2007	184 522	178 617	5 905	113 768	119 590	- 5 822	70 754	59 027	11 727
2008	186 112	190 449	- 4 337	117 048	122 335	- 5 287	69 064	68 114	950
2009	191 385	186 533	4 852	117 460	120 251	- 2 791	73 925	66 282	7 643
2010	190 586	178 619	11 967	113 803	116 294	- 2 491	76 783	62 325	14 458
2011	210 891	191 655	19 236	119 384	123 818	- 4 434	91 507	67 837	23 670
2012	219 311	190 658	28 653	120 310	119 177	1 133	99 001	71 481	27 520

# 1 Gesamtwanderungen 2012

## 1.1.1 Wanderungen über die niedersächsische Landesgrenze 1975 bis 2012



1) 1970 bis 1990 einschl. DDR und Berlin (Ost).

# 1 Gesamtwanderungen 2012

## 1.2 Wanderungen nach kreisfreien Städten und Landkreisen

### 1.2.1 Personen insgesamt

Schl.-Nr.	Kreisfreie Stadt Landkreis/Region Statistische Region Land	Wanderungen über die Gemeindegrenzen			Davon			
		Zuzüge	Fortzüge	Saldo	Kreis- binnen- wanderung	über die Kreisgrenzen innerhalb Niedersachsens		
						Zuzüge	Fortzüge	Saldo
1	2	3	4	5	6	7		
101	Braunschweig, Stadt	17 473	15 006	2 467	-	7 074	8 744	- 1 670
102	Salzgitter, Stadt	3 656	3 724	- 68	-	2 132	2 307	- 175
103	Wolfsburg, Stadt	6 525	5 392	1 133	-	2 900	2 996	- 96
151	Gifhorn	10 173	9 911	262	3 801	3 656	3 838	- 182
152	Göttingen	21 340	20 715	625	4 318	3 601	5 435	- 1 834
153	Goslar	7 884	7 642	242	2 260	2 307	2 481	- 174
154	Helmstedt	5 002	4 891	111	1 509	1 917	1 993	- 76
155	Northheim	6 109	6 317	- 208	1 973	2 085	2 117	- 32
156	Osterode am Harz	3 472	3 704	- 232	1 302	971	1 096	- 125
157	Peine	6 316	5 988	328	1 865	2 950	2 780	170
158	Wolfenbüttel	6 839	6 648	191	1 784	3 257	3 284	- 27
<b>1</b>	<b>Braunschweig</b>	<b>94 789</b>	<b>89 938</b>	<b>4 851</b>	<b>18 812</b>	<b>32 850</b>	<b>37 071</b>	<b>- 4 221</b>
241	Region Hannover	68 530	60 298	8 232	25 576	14 993	12 110	2 883
241001	dar.: Hannover, Landeshptst.	34 462	29 835	4 627	-	8 755	5 954	2 801
251	Diepholz	15 204	14 538	666	4 372	2 874	2 871	3
252	Hamelnd-Pyrmont	7 734	7 702	32	2 405	2 535	2 608	- 73
254	Hildesheim	15 169	14 911	258	5 579	4 770	4 541	229
255	Holzwinden	4 035	4 143	- 108	1 295	1 142	1 239	- 97
256	Nienburg (Weser)	9 153	9 776	- 623	3 115	1 989	2 226	- 237
257	Schaumburg	9 895	9 877	18	4 246	2 499	2 396	103
<b>2</b>	<b>Hannover</b>	<b>129 720</b>	<b>121 245</b>	<b>8 475</b>	<b>46 588</b>	<b>30 802</b>	<b>27 991</b>	<b>2 811</b>
351	Celle	10 247	9 886	361	4 271	3 014	2 840	174
352	Cuxhaven	11 561	11 058	503	4 046	1 845	1 876	- 31
353	Harburg	16 418	14 611	1 807	4 738	2 082	2 465	- 383
354	Lüchow-Dannenberg	3 690	3 513	177	1 473	588	719	- 131
355	Lüneburg	13 897	12 641	1 256	5 589	2 831	2 322	509
356	Osterholz	6 219	5 747	472	1 539	1 279	1 189	90
357	Rotenburg (Wümme)	9 509	9 518	- 9	3 848	2 545	2 497	48
358	Heidekreis	8 007	7 685	322	2 646	2 331	2 361	- 30
359	Stade	14 984	14 300	684	5 338	1 971	1 938	33
360	Uelzen	5 816	5 686	130	2 455	1 544	1 583	- 39
361	Verden	7 925	7 446	479	2 528	1 968	1 894	74
<b>3</b>	<b>Lüneburg</b>	<b>108 273</b>	<b>102 091</b>	<b>6 182</b>	<b>38 471</b>	<b>21 998</b>	<b>21 684</b>	<b>314</b>
401	Delmenhorst, Stadt	3 932	3 559	373	-	1 719	1 785	- 66
402	Emden, Stadt	2 666	2 607	59	-	1 502	1 453	49
403	Oldenburg (Oldb), Stadt	10 088	8 963	1 125	-	6 105	5 292	813
404	Osnabrück, Stadt	11 496	10 173	1 323	-	5 139	4 412	727
405	Wilhelmshaven, Stadt	5 133	5 011	122	-	2 310	2 212	98
451	Ammerland	7 668	6 851	817	1 586	3 549	3 220	329
452	Aurich	11 819	11 113	706	4 820	2 982	3 196	- 214
453	Cloppenburg	16 211	15 599	612	3 403	2 734	3 045	- 311
454	Emsland	19 725	18 340	1 385	5 932	3 752	3 985	- 233
455	Friesland	5 613	5 626	- 13	1 523	2 379	2 625	- 246
456	Grafschaft Bentheim	6 407	5 968	439	2 068	1 111	1 157	- 46
457	Leer	10 039	9 353	686	3 784	3 123	2 764	359
458	Oldenburg	10 099	9 664	435	1 351	3 658	3 315	343
459	Osnabrück	19 924	19 376	548	5 894	5 534	5 663	- 129
460	Vechta	13 446	12 994	452	2 622	2 573	2 635	- 62
461	Wesermarsch	4 738	4 662	76	1 419	1 618	1 669	- 51
462	Wittmund	3 559	3 559	-	1 029	1 294	1 558	- 264
<b>4</b>	<b>Weser-Ems</b>	<b>162 563</b>	<b>153 418</b>	<b>9 145</b>	<b>35 431</b>	<b>51 082</b>	<b>49 986</b>	<b>1 096</b>
	<b>Niedersachsen</b>	<b>495 345</b>	<b>466 692</b>	<b>28 653</b>	<b>139 302</b>	<b>136 732</b>	<b>136 732</b>	<b>-</b>
								<b>Kreisangehörige Städte mit rund</b>
152012	Göttingen, Stadt	10 816	10 129	687	1 372	2 586	2 236	350
153005	Goslar, Stadt	2 164	2 091	73	745	622	642	- 20
157006	Peine, Stadt	2 133	2 004	129	640	844	832	12
158037	Wolfenbüttel, Stadt	3 028	2 842	186	514	1 468	1 485	- 17
241005	Garbsen, Stadt	3 441	3 148	293	1 742	506	477	29
241010	Langenhagen, Stadt	3 566	2 916	650	1 858	489	415	74
252006	Hamelnd, Stadt	3 315	3 178	137	944	1 249	1 171	78
254021	Hildesheim, Stadt	6 415	6 120	295	1 528	2 017	1 914	103
351006	Celle, Stadt	3 764	3 551	213	1 133	1 276	1 183	93
352011	Cuxhaven, Stadt	2 378	2 171	207	493	440	476	- 36
355022	Lüneburg, Hansestadt	6 041	5 477	564	1 470	1 506	1 171	335
359038	Stade, Hansestadt	3 039	2 844	195	998	506	456	50
454032	Lingen (Ems), Stadt	2 361	2 213	148	681	593	653	- 60
456015	Nordhorn, Stadt	2 491	2 092	399	546	400	516	- 116
459024	Melle, Stadt	1 764	1 534	230	312	289	357	- 68



Davon									Schl.-Nr.
über die Landesgrenzen			davon						
			innerhalb des Bundesgebietes			über die Grenzen des Bundesgebietes			
Zuzüge	Fortzüge	Saldo	Zuzüge	Fortzüge	Saldo	Zuzüge	Fortzüge	Saldo	
8	9	10	11	12	13	14	15	16	
10 399	6 262	4 137	4 624	4 100	524	5 775	2 162	3 613	101
1 524	1 417	107	809	905	- 96	715	512	203	102
3 625	2 396	1 229	1 900	1 388	512	1 725	1 008	717	103
2 716	2 272	444	1 839	1 713	126	877	559	318	151
13 421	10 962	2 459	6 253	8 271	- 2 018	7 168	2 691	4 477	152
3 317	2 901	416	2 194	2 253	- 59	1 123	648	475	153
1 576	1 389	187	1 143	1 161	- 18	433	228	205	154
2 051	2 227	- 176	1 493	1 807	- 314	558	420	138	155
1 199	1 306	- 107	926	1 111	- 185	273	195	78	156
1 501	1 343	158	920	934	- 14	581	409	172	157
1 798	1 580	218	1 274	1 138	136	524	442	82	158
<b>43 127</b>	<b>34 055</b>	<b>9 072</b>	<b>23 375</b>	<b>24 781</b>	<b>- 1 406</b>	<b>19 752</b>	<b>9 274</b>	<b>10 478</b>	<b>1</b>
27 961	22 612	5 349	15 268	14 554	714	12 693	8 058	4 635	241
17 990	14 294	3 696	9 721	9 021	700	8 269	5 273	2 996	241 001
7 958	7 295	663	3 743	3 508	235	4 215	3 787	428	251
2 794	2 689	105	2 042	2 177	- 135	752	512	240	252
4 820	4 791	29	2 832	3 231	- 399	1 988	1 560	428	254
1 598	1 609	- 11	1 252	1 310	- 58	346	299	47	255
4 049	4 435	- 386	1 329	1 501	- 172	2 720	2 934	- 214	256
3 150	3 235	- 85	2 280	2 578	- 298	870	657	213	257
<b>52 330</b>	<b>46 666</b>	<b>5 664</b>	<b>28 746</b>	<b>28 859</b>	<b>- 113</b>	<b>23 584</b>	<b>17 807</b>	<b>5 777</b>	<b>2</b>
2 962	2 775	187	1 999	2 083	- 84	963	692	271	351
5 670	5 136	534	4 344	4 193	151	1 326	943	383	352
9 598	7 408	2 190	7 575	6 008	1 567	2 023	1 400	623	353
1 629	1 321	308	1 089	941	148	540	380	160	354
5 477	4 730	747	4 277	3 742	535	1 200	988	212	355
3 401	3 019	382	2 922	2 697	225	479	322	157	356
3 116	3 173	- 57	2 209	2 578	- 369	907	595	312	357
3 030	2 678	352	2 014	2 010	4	1 016	668	348	358
7 675	7 024	651	3 802	3 466	336	3 873	3 558	315	359
1 817	1 648	169	1 381	1 326	55	436	322	114	360
3 429	3 024	405	2 714	2 474	240	715	550	165	361
<b>47 804</b>	<b>41 936</b>	<b>5 868</b>	<b>34 326</b>	<b>31 518</b>	<b>2 808</b>	<b>13 478</b>	<b>10 418</b>	<b>3 060</b>	<b>3</b>
2 213	1 774	439	1 493	1 325	168	720	449	271	401
1 164	1 154	10	612	749	- 137	552	405	147	402
3 983	3 671	312	2 683	2 883	- 200	1 300	788	512	403
6 357	5 761	596	4 384	4 453	- 69	1 973	1 308	665	404
2 823	2 799	24	1 789	1 845	- 56	1 034	954	80	405
2 533	2 045	488	1 156	1 015	141	1 377	1 030	347	451
4 017	3 097	920	2 702	2 177	525	1 315	920	395	452
10 074	9 151	923	1 369	1 694	- 325	8 705	7 457	1 248	453
10 041	8 423	1 618	3 700	3 789	- 89	6 341	4 634	1 707	454
1 711	1 478	233	1 239	1 087	152	472	391	81	455
3 228	2 743	485	1 485	1 658	- 173	1 743	1 085	658	456
3 132	2 805	327	1 867	1 790	77	1 265	1 015	250	457
5 090	4 998	92	1 380	1 522	- 142	3 710	3 476	234	458
8 496	7 819	677	4 623	4 769	- 146	3 873	3 050	823	459
8 251	7 737	514	1 378	1 516	- 138	6 873	6 221	652	460
1 701	1 574	127	1 136	1 105	31	565	469	96	461
1 236	972	264	867	642	225	369	330	39	462
<b>76 050</b>	<b>68 001</b>	<b>8 049</b>	<b>33 863</b>	<b>34 019</b>	<b>- 156</b>	<b>42 187</b>	<b>33 982</b>	<b>8 205</b>	<b>4</b>
<b>219 311</b>	<b>190 658</b>	<b>28 653</b>	<b>120 310</b>	<b>119 177</b>	<b>1 133</b>	<b>99 001</b>	<b>71 481</b>	<b>27 520</b>	
<b>50 000 und mehr Einwohnern</b>									
6 858	6 496	362	4 098	4 432	- 334	2 760	2 064	696	152 012
797	767	30	593	619	- 26	204	148	56	153 005
649	564	85	397	378	19	252	186	66	157 006
1 046	927	119	697	632	65	349	295	54	158 037
1 193	880	313	536	562	- 26	657	318	339	241 005
1 219	826	393	591	505	86	628	321	307	241 010
1 122	1 114	8	784	903	- 119	338	211	127	252 006
2 870	2 808	62	1 608	1 799	- 191	1 262	1 009	253	254 021
1 355	1 225	130	938	941	- 3	417	284	133	351 006
1 445	1 306	139	993	984	9	452	322	130	352 011
3 065	2 564	501	2 402	2 007	395	663	557	106	355 022
1 535	1 412	123	940	1 021	- 81	595	391	204	359 038
1 087	1 012	75	663	724	- 61	424	288	136	454 032
1 545	1 178	367	671	784	- 113	874	394	480	456 015
1 163	963	200	812	799	13	351	164	187	459 024

# 1 Gesamtwanderungen 2012

## 1.2 Wanderungen nach kreisfreien Städten und Landkreisen

### 1.2.2 Deutsche

Schl.-Nr.	Kreisfreie Stadt Landkreis/Region Statistische Region Land	Wanderungen über die Gemeindegrenzen			Davon			
					Kreis- binnen- wanderung	über die Kreisgrenzen innerhalb Niedersachsens		
		Zuzüge	Fortzüge	Saldo		Zuzüge	Fortzüge	Saldo
		1	2	3	4	5	6	7
101	Braunschweig, Stadt	10 805	9 485	1 320	-	6 422	5 504	918
102	Salzgitter, Stadt	2 642	3 014	- 372	-	1 880	2 127	- 247
103	Wolfsburg, Stadt	4 276	3 911	365	-	2 514	2 630	- 116
151	Gifhorn	8 739	8 894	- 155	3 594	3 267	3 561	- 294
152	Göttingen	14 886	14 566	320	4 022	3 323	3 280	43
153	Goslar	6 229	6 449	- 220	2 111	2 049	2 281	- 232
154	Helmstedt	4 335	4 424	- 89	1 453	1 770	1 850	- 80
155	Northheim	5 258	5 634	- 376	1 882	1 897	1 986	- 89
156	Osterode am Harz	3 079	3 386	- 307	1 250	881	1 040	- 159
157	Peine	5 297	5 213	84	1 719	2 682	2 563	119
158	Wolfenbüttel	5 875	5 908	- 33	1 694	2 977	3 068	- 91
<b>1</b>	<b>Braunschweig</b>	<b>71 421</b>	<b>70 884</b>	<b>537</b>	<b>17 725</b>	<b>29 662</b>	<b>29 890</b>	<b>- 228</b>
241	Region Hannover	49 743	47 500	2 243	22 566	12 799	11 018	1 781
241001	dar.: Hannover, Landeshptst.	23 132	21 970	1 162	-	7 527	5 313	2 214
251	Diepholz	10 181	10 050	131	4 075	2 486	2 606	- 120
252	Hamelnd-Pyrmont	6 457	6 713	- 256	2 248	2 243	2 376	- 133
254	Hildesheim	12 315	12 641	- 326	5 274	4 271	4 199	72
255	Holzminde	3 509	3 647	- 138	1 230	1 062	1 147	- 85
256	Nienburg (Weser)	6 058	6 461	- 403	2 963	1 789	2 065	- 276
257	Schaumburg	8 438	8 669	- 231	3 989	2 232	2 243	- 11
<b>2</b>	<b>Hannover</b>	<b>96 701</b>	<b>95 681</b>	<b>1 020</b>	<b>42 345</b>	<b>26 882</b>	<b>25 654</b>	<b>1 228</b>
351	Celle	8 744	8 882	- 138	4 067	2 677	2 646	31
352	Cuxhaven	9 778	9 661	117	3 878	1 653	1 777	- 124
353	Harburg	13 357	12 436	921	4 368	1 883	2 304	- 421
354	Lüchow-Dannenberg	2 980	2 911	69	1 367	528	633	- 105
355	Lüneburg	12 130	11 330	800	5 334	2 568	2 217	351
356	Osterholz	5 349	5 158	191	1 463	1 091	1 127	- 36
357	Rotenburg (Wümme)	8 183	8 544	- 361	3 670	2 295	2 353	- 58
358	Heidekreis	6 608	6 737	- 129	2 498	2 082	2 220	- 138
359	Stade	10 430	10 108	322	5 014	1 743	1 812	- 69
360	Uelzen	5 179	5 186	- 7	2 376	1 429	1 457	- 28
361	Verden	6 641	6 395	246	2 302	1 763	1 772	- 9
<b>3</b>	<b>Lüneburg</b>	<b>89 379</b>	<b>87 348</b>	<b>2 031</b>	<b>36 337</b>	<b>19 712</b>	<b>20 318</b>	<b>- 606</b>
401	Delmenhorst, Stadt	2 745	2 864	- 119	-	1 476	1 659	- 183
402	Emden, Stadt	1 923	2 095	- 172	-	1 336	1 379	- 43
403	Oldenburg (Oldb), Stadt	8 009	7 684	325	-	5 467	4 951	516
404	Osnabrück, Stadt	8 662	8 261	401	-	4 602	4 090	512
405	Wilhelmshaven, Stadt	3 879	3 846	33	-	2 148	2 097	51
451	Ammerland	5 959	5 528	431	1 481	3 327	3 015	312
452	Aurich	10 141	9 818	323	4 667	2 781	3 007	- 226
453	Cloppenburg	6 316	6 604	- 288	2 854	2 231	2 353	- 122
454	Emsland	11 366	12 015	- 649	5 057	2 955	3 499	- 544
455	Friesland	5 010	5 021	- 11	1 469	2 253	2 475	- 222
456	Grafschaft Bentheim	4 085	4 399	- 314	1 820	921	1 025	- 104
457	Leer	8 091	7 788	303	3 505	2 777	2 551	226
458	Oldenburg	5 721	5 585	136	1 260	3 137	2 920	217
459	Osnabrück	13 990	14 406	- 416	5 416	4 208	4 598	- 390
460	Vechta	5 436	5 560	- 124	2 046	2 154	2 119	35
461	Wesermarsch	3 881	3 959	- 78	1 319	1 464	1 602	- 138
462	Wittmund	3 122	3 170	- 48	1 011	1 224	1 515	- 291
<b>4</b>	<b>Weser-Ems</b>	<b>108 336</b>	<b>108 603</b>	<b>- 267</b>	<b>31 905</b>	<b>44 461</b>	<b>44 855</b>	<b>- 394</b>
	<b>Niedersachsen</b>	<b>365 837</b>	<b>362 516</b>	<b>3 321</b>	<b>128 312</b>	<b>120 717</b>	<b>120 717</b>	<b>-</b>
							<b>Kreisangehörige Städte mit rund</b>	
152012	Göttingen, Stadt	7 531	7 453	78	1 265	2 391	2 053	338
153005	Goslar, Stadt	1 780	1 858	- 78	688	523	609	- 86
157006	Peine, Stadt	1 686	1 653	33	581	730	739	- 9
158037	Wolfenbüttel, Stadt	2 437	2 366	71	469	1 338	1 339	- 1
241005	Garbsen, Stadt	2 364	2 381	- 17	1 470	419	416	3
241010	Langenhagen, Stadt	2 531	2 319	212	1 553	449	390	59
252006	Hamelnd, Stadt	2 646	2 726	- 80	874	1 039	1 045	- 6
254021	Hildesheim, Stadt	4 726	4 767	- 41	1 410	1 781	1 739	42
351006	Celle, Stadt	3 127	3 127	-	1 069	1 152	1 075	77
352011	Cuxhaven, Stadt	1 782	1 673	109	466	391	428	- 37
355022	Lüneburg, Hansestadt	5 121	4 799	322	1 396	1 383	1 111	272
359038	Stade, Hansestadt	2 252	2 268	- 16	935	440	416	24
454032	Lingen (Ems), Stadt	1 795	1 840	- 45	643	511	604	- 93
456015	Nordhorn, Stadt	1 461	1 546	- 85	499	327	466	- 139
459024	Melle, Stadt	1 299	1 279	20	276	268	326	- 58

Davon									Schl.-Nr.
über die Landesgrenzen			davon						
			innerhalb des Bundesgebietes			über die Grenzen des Bundesgebietes			
Zuzüge	Fortzüge	Saldo	Zuzüge	Fortzüge	Saldo	Zuzüge	Fortzüge	Saldo	
8	9	10	11	12	13	14	15	16	
4 383	3 981	402	4 010	3 571	439	373	410	- 37	101
762	887	- 125	660	774	- 114	102	113	- 11	102
1 762	1 281	481	1 607	1 158	449	155	123	32	103
1 878	1 739	139	1 708	1 602	106	170	137	33	151
7 541	7 264	277	5 652	6 585	- 933	1 889	679	1 210	152
2 069	2 057	12	1 923	1 909	14	146	148	- 2	153
1 112	1 121	- 9	1 055	1 076	- 21	57	45	12	154
1 479	1 766	- 287	1 372	1 653	- 281	107	113	- 6	155
948	1 096	- 148	888	1 024	- 136	60	72	- 12	156
896	931	- 35	830	837	- 7	66	94	- 28	157
1 204	1 146	58	1 129	1 035	94	75	111	- 36	158
<b>24 034</b>	<b>23 269</b>	<b>765</b>	<b>20 834</b>	<b>21 224</b>	<b>- 390</b>	<b>3 200</b>	<b>2 045</b>	<b>1 155</b>	<b>1</b>
14 378	13 916	462	12 823	12 213	610	1 555	1 703	- 148	241
8 940	8 277	663	8 042	7 335	707	898	942	- 44	241 001
3 620	3 369	251	3 435	3 153	282	185	216	- 31	251
1 966	2 089	- 123	1 813	1 956	- 143	153	133	20	252
2 770	3 168	- 398	2 488	2 884	- 396	282	284	- 2	254
1 217	1 270	- 53	1 168	1 188	- 20	49	82	- 33	255
1 306	1 433	- 127	1 220	1 349	- 129	86	84	2	256
2 217	2 437	- 220	2 070	2 286	- 216	147	151	- 4	257
<b>27 474</b>	<b>27 682</b>	<b>- 208</b>	<b>25 017</b>	<b>25 029</b>	<b>- 12</b>	<b>2 457</b>	<b>2 653</b>	<b>- 196</b>	<b>2</b>
2 000	2 169	- 169	1 789	1 926	- 137	211	243	- 32	351
4 247	4 006	241	4 063	3 822	241	184	184	-	352
7 106	5 764	1 342	6 797	5 449	1 348	309	315	- 6	353
1 085	911	174	1 024	854	170	61	57	4	354
4 228	3 779	449	4 010	3 481	529	218	298	- 80	355
2 795	2 568	227	2 716	2 469	247	79	99	- 20	356
2 218	2 521	- 303	2 034	2 339	- 305	184	182	2	357
2 028	2 019	9	1 869	1 845	24	159	174	- 15	358
3 673	3 282	391	3 405	3 017	388	268	265	3	359
1 374	1 353	21	1 293	1 224	69	81	129	- 48	360
2 576	2 321	255	2 436	2 178	258	140	143	- 3	361
<b>33 330</b>	<b>30 693</b>	<b>2 637</b>	<b>31 436</b>	<b>28 604</b>	<b>2 832</b>	<b>1 894</b>	<b>2 089</b>	<b>- 195</b>	<b>3</b>
1 269	1 205	64	1 199	1 117	82	70	88	- 18	401
587	716	- 129	541	662	- 121	46	54	- 8	402
2 542	2 733	- 191	2 338	2 545	- 207	204	188	16	403
4 060	4 171	- 111	3 868	3 880	- 12	192	291	- 99	404
1 731	1 749	- 18	1 654	1 653	1	77	96	- 19	405
1 151	1 032	119	1 053	918	135	98	114	- 16	451
2 693	2 144	549	2 543	2 008	535	150	136	14	452
1 231	1 397	- 166	1 119	1 260	- 141	112	137	- 25	453
3 354	3 459	- 105	3 151	3 255	- 104	203	204	- 1	454
1 288	1 077	211	1 174	980	194	114	97	17	455
1 344	1 554	- 210	1 220	1 410	- 190	124	144	- 20	456
1 809	1 732	77	1 678	1 597	81	131	135	- 4	457
1 324	1 405	- 81	1 198	1 307	- 109	126	98	28	458
4 366	4 392	- 26	4 113	4 184	- 71	253	208	45	459
1 236	1 395	- 159	1 110	1 240	- 130	126	155	- 29	460
1 098	1 038	60	1 022	965	57	76	73	3	461
887	644	243	848	596	252	39	48	- 9	462
<b>31 970</b>	<b>31 843</b>	<b>127</b>	<b>29 829</b>	<b>29 577</b>	<b>252</b>	<b>2 141</b>	<b>2 266</b>	<b>- 125</b>	<b>4</b>
<b>116 808</b>	<b>113 487</b>	<b>3 321</b>	<b>107 116</b>	<b>104 434</b>	<b>2 682</b>	<b>9 692</b>	<b>9 053</b>	<b>639</b>	
<b>50 000 und mehr Einwohnern</b>									
3 875	4 080	- 205	3 647	3 747	- 100	228	333	- 105	152 012
569	613	- 44	530	565	- 35	39	48	- 9	153 005
375	349	26	340	321	19	35	28	7	157 006
630	614	16	588	563	25	42	51	- 9	158 037
475	495	- 20	418	433	- 15	57	62	- 5	241 005
529	507	22	461	436	25	68	71	- 3	241 010
733	852	- 119	667	791	- 124	66	61	5	252 006
1 535	1 711	- 176	1 394	1 595	- 201	141	116	25	254 021
906	960	- 54	811	862	- 51	95	98	- 3	351 006
925	880	45	881	819	62	44	61	- 17	352 011
2 342	2 021	321	2 231	1 839	392	111	182	- 71	355 022
877	927	- 50	807	866	- 59	70	61	9	359 038
641	713	- 72	605	662	- 57	36	51	- 15	454 032
635	729	- 94	560	649	- 89	75	80	- 5	456 015
755	756	- 1	731	731	-	24	25	- 1	459 024



bis unter ... Jahren												Schl.-Nr.
25 - 30			30 - 50			50 - 65			65 und älter			
Zuzüge	Fortzüge	Saldo	Zuzüge	Fortzüge	Saldo	Zuzüge	Fortzüge	Saldo	Zuzüge	Fortzüge	Saldo	
10	11	12	13	14	15	16	17	18	19	20	21	
3 750	3 053	697	4 850	5 003	- 153	923	865	58	479	538	- 59 101	
588	667	- 79	1 273	1 093	180	338	336	2	170	288	- 118 102	
1 466	1 137	329	2 177	1 807	370	430	406	24	225	315	- 90 103	
1 727	1 482	245	3 382	2 832	550	936	934	2	571	616	- 45 151	
3 986	4 395	- 409	5 542	5 961	- 419	1 550	1 562	- 12	867	866	1 152	
1 330	1 398	- 68	2 107	2 117	- 10	841	681	160	608	655	- 47 153	
708	706	2	1 711	1 465	246	469	471	- 2	382	407	- 25 154	
980	961	19	1 808	1 765	43	571	566	5	454	482	- 28 155	
484	588	- 104	1 007	965	42	424	360	64	352	331	21 156	
981	932	49	2 092	1 762	330	590	540	50	455	423	32 157	
1 067	974	93	2 316	2 052	264	611	607	4	447	451	- 4 158	
<b>17 067</b>	<b>16 293</b>	<b>774</b>	<b>28 265</b>	<b>26 822</b>	<b>1 443</b>	<b>7 683</b>	<b>7 328</b>	<b>355</b>	<b>5 010</b>	<b>5 372</b>	<b>- 362 1</b>	
12 843	10 924	1 919	22 327	20 630	1 697	5 518	5 268	250	3 242	3 540	- 298 241	
7 530	6 084	1 446	10 089	10 871	- 782	2 168	2 068	100	1 063	1 420	- 357 241001	
2 241	2 112	129	5 495	5 066	429	1 781	1 720	61	819	670	149 251	
1 135	1 096	39	2 182	2 121	61	768	670	98	557	503	54 252	
2 489	2 663	- 174	4 614	4 362	252	1 367	1 348	19	898	834	64 254	
586	651	- 65	1 164	1 193	- 29	412	340	72	311	327	- 16 255	
1 359	1 444	- 85	3 196	3 423	- 227	975	970	5	497	472	25 256	
1 457	1 451	6	3 029	2 843	186	1 089	1 009	80	861	717	144 257	
<b>22 110</b>	<b>20 341</b>	<b>1 769</b>	<b>42 007</b>	<b>39 638</b>	<b>2 369</b>	<b>11 910</b>	<b>11 325</b>	<b>585</b>	<b>7 185</b>	<b>7 063</b>	<b>122 2</b>	
1 560	1 510	50	3 119	2 758	361	1 035	908	127	709	634	75 351	
1 675	1 538	137	3 512	3 056	456	1 304	1 109	195	997	906	91 352	
2 335	2 026	309	5 985	4 777	1 208	1 735	1 664	71	1 053	989	64 353	
461	417	44	1 143	971	172	462	390	72	315	306	9 354	
2 192	2 178	14	4 220	3 872	348	1 285	1 130	155	870	700	170 355	
936	797	139	2 149	1 689	460	660	612	48	421	344	77 356	
1 665	1 591	74	2 808	2 686	122	872	848	24	562	510	52 357	
1 365	1 256	109	2 342	2 148	194	776	689	87	509	507	2 358	
2 430	2 145	285	5 653	5 308	345	1 495	1 450	45	851	768	83 359	
817	816	1	1 746	1 629	117	657	558	99	445	419	26 360	
1 258	1 181	77	2 558	2 161	397	729	741	- 12	492	426	66 361	
<b>16 694</b>	<b>15 455</b>	<b>1 239</b>	<b>35 235</b>	<b>31 055</b>	<b>4 180</b>	<b>11 010</b>	<b>10 099</b>	<b>911</b>	<b>7 224</b>	<b>6 509</b>	<b>715 3</b>	
657	590	67	1 328	1 138	190	337	335	2	161	225	- 64 401	
473	569	- 96	800	745	55	217	182	35	75	140	- 65 402	
2 134	1 987	147	2 717	2 886	- 169	682	630	52	343	302	41 403	
2 526	2 478	48	2 894	3 086	- 192	609	603	6	272	438	- 166 404	
928	1 162	- 234	1 407	1 518	- 111	504	452	52	187	216	- 29 405	
1 210	1 142	68	2 507	2 023	484	986	811	175	535	414	121 451	
1 685	1 632	53	3 432	3 017	415	1 455	1 160	295	818	680	138 452	
2 885	2 722	163	6 317	5 927	390	1 386	1 320	66	436	398	38 453	
3 534	3 291	243	7 218	6 382	836	1 984	1 697	287	884	826	58 454	
794	803	- 9	1 732	1 642	90	675	557	118	459	334	125 455	
1 092	993	99	1 991	1 691	300	658	526	132	341	320	21 456	
1 616	1 471	145	2 983	2 725	258	1 119	908	211	628	557	71 457	
1 382	1 280	102	3 906	3 520	386	985	939	46	447	324	123 458	
3 400	3 327	73	6 386	5 765	621	1 836	1 721	115	1 137	949	188 459	
2 286	2 266	20	4 925	4 786	139	1 256	1 323	- 67	266	242	24 460	
657	632	25	1 457	1 342	115	558	516	42	285	299	- 14 461	
428	477	- 49	1 016	943	73	481	355	126	234	237	- 3 462	
<b>27 687</b>	<b>26 822</b>	<b>865</b>	<b>53 016</b>	<b>49 136</b>	<b>3 880</b>	<b>15 728</b>	<b>14 035</b>	<b>1 693</b>	<b>7 508</b>	<b>6 901</b>	<b>607 4</b>	
<b>83 558</b>	<b>78 911</b>	<b>4 647</b>	<b>158 523</b>	<b>146 651</b>	<b>11 872</b>	<b>46 331</b>	<b>42 787</b>	<b>3 544</b>	<b>26 927</b>	<b>25 845</b>	<b>1 082</b>	
<b>50 000 und mehr Einwohnern</b>												
2 411	2 765	- 354	2 415	3 040	- 625	470	473	- 3	306	264	42 152012	
397	357	40	660	598	62	218	195	23	140	175	- 35 153005	
325	339	- 14	692	584	108	198	171	27	167	145	22 157006	
538	536	2	965	884	81	253	243	10	180	179	1 158037	
576	560	16	1 122	968	154	322	319	3	236	225	11 241005	
585	489	96	1 299	1 027	272	295	276	19	207	181	26 241010	
498	465	33	847	865	- 18	254	232	22	168	139	29 252006	
1 228	1 429	- 201	1 698	1 712	- 14	461	487	- 26	230	244	- 14 254021	
636	659	- 23	1 106	1 066	40	355	289	66	234	182	52 351006	
356	317	39	745	626	119	305	204	101	205	209	- 4 352011	
1 125	1 171	- 46	1 599	1 718	- 119	406	360	46	279	238	41 355022	
578	514	64	963	869	94	282	243	39	169	149	20 359038	
468	443	25	759	712	47	180	162	18	87	88	- 1 454032	
441	335	106	807	624	183	251	174	77	95	108	- 13 456015	
329	271	58	568	423	145	188	148	40	112	73	39 459024	

## 2 Landesbinnenwanderungen 2012

### 2.1 Wanderungen zwischen den kreisfreien Städten und Landkreisen Niedersachsens

Fortzüge aus		Braunschweig, Stadt	Salzgitter, Stadt	Wolfsburg, Stadt	Gifhorn	Göttingen	Goslar	Helmstedt	Northeim	Osterode am Harz	Peine	Wolfenbüttel	Stat. Region Braunschweig	Hannover, Region
		101	102	103	151	152	153	154	155	156	157	158		241
Zuzüge nach		1	2	3	4	5	6	7	8	9	10	11	12	13
101	Braunschweig, Stadt	-	537	470	896	223	323	531	58	74	722	1 293	5 127	593
102	Salzgitter, Stadt	494	-	39	66	60	190	62	5	20	250	510	1 696	122
103	Wolfsburg, Stadt	304	52	-	1 090	86	58	515	11	7	46	105	2 274	254
151	Gifhorn	834	46	1 096	-	81	62	198	15	12	156	110	2 610	327
152	Göttingen	190	36	36	58	-	139	21	854	295	54	65	1 748	517
153	Goslar	282	255	43	35	170	-	38	119	174	44	250	1 410	245
154	Helmstedt	449	34	602	212	34	48	-	15	8	47	187	1 636	95
155	Northeim	79	18	11	8	892	123	10	-	154	15	23	1 333	181
156	Osterode am Harz	63	11	12	8	242	210	4	148	-	9	13	720	88
157	Peine	838	305	47	203	48	44	47	8	10	-	157	1 707	657
158	Wolfenbüttel	1 300	532	98	140	83	209	218	9	20	123	-	2 732	145
<b>1</b>	<b>Braunschweig</b>	<b>4 833</b>	<b>1 826</b>	<b>2 454</b>	<b>2 716</b>	<b>1 919</b>	<b>1 406</b>	<b>1 644</b>	<b>1 242</b>	<b>774</b>	<b>1 466</b>	<b>2 713</b>	<b>22 993</b>	<b>3 224</b>
241	Region Hannover	1 052	151	224	376	975	402	157	270	122	693	205	4 627	-
241001	dar.: Hannover, Landeshptst.	583	108	156	231	639	250	107	174	90	351	129	2 818	-
251	Diepholz	125	2	6	20	76	19	6	14	5	11	5	289	185
252	Hamelnd-Pyrmont	77	22	11	25	148	47	15	47	7	34	16	449	772
254	Hildesheim	243	166	35	57	209	226	30	174	46	302	105	1 593	1 777
255	Holzminde	23	7	5	7	61	27	2	132	14	8	7	293	191
256	Nienburg (Weser)	44	5	11	15	89	12	3	8	4	23	10	224	643
257	Schaumburg	90	4	20	12	54	30	5	16	3	9	16	259	1 315
<b>2</b>	<b>Hannover</b>	<b>1 654</b>	<b>357</b>	<b>312</b>	<b>512</b>	<b>1 612</b>	<b>763</b>	<b>218</b>	<b>661</b>	<b>201</b>	<b>1 080</b>	<b>364</b>	<b>7 734</b>	<b>4 883</b>
351	Celle	196	15	40	245	88	36	15	17	5	64	20	741	1 129
352	Cuxhaven	105	3	8	21	48	12	5	6	6	2	6	222	104
353	Harburg	67	5	5	12	83	15	7	21	5	1	2	223	99
354	Lüchow-Dannenberg	27	11	5	14	36	4	1	2	8	-	3	111	48
355	Lüneburg	143	10	16	21	113	14	11	23	8	10	27	396	214
356	Osterholz	40	5	3	4	51	7	2	1	1	3	6	123	51
357	Rotenburg (Wümme)	107	5	7	15	49	11	2	5	5	8	5	219	96
358	Heidekreis	84	8	15	24	69	24	6	13	7	19	21	290	535
359	Stade	82	3	5	10	61	11	5	13	1	4	10	205	106
360	Uelzen	38	6	21	93	50	7	6	10	-	21	11	263	124
361	Verden	52	2	9	9	53	11	3	6	6	7	1	159	117
<b>3</b>	<b>Lüneburg</b>	<b>941</b>	<b>73</b>	<b>134</b>	<b>468</b>	<b>701</b>	<b>152</b>	<b>63</b>	<b>117</b>	<b>52</b>	<b>139</b>	<b>112</b>	<b>2 952</b>	<b>2 623</b>
401	Delmenhorst, Stadt	49	1	2	7	12	5	1	-	8	4	2	91	48
402	Emden, Stadt	14	-	6	6	21	7	1	4	-	2	1	62	27
403	Oldenburg (Oldb), Stadt	130	4	14	15	186	5	5	12	3	14	18	406	174
404	Osnabrück, Stadt	42	5	12	10	108	16	10	5	6	12	11	237	174
405	Wilhelmshaven, Stadt	30	5	8	6	30	11	3	2	6	6	6	113	77
451	Ammerland	33	2	1	6	46	4	3	8	4	-	4	111	43
452	Aurich	54	3	9	14	60	9	7	2	8	12	4	182	92
453	Cloppenburg	23	2	3	6	69	5	-	1	6	4	3	122	68
454	Emsland	91	6	4	10	116	18	2	11	2	4	9	273	107
455	Friesland	38	2	2	7	25	8	1	1	2	1	1	88	47
456	Grafschaft Bentheim	30	1	1	9	43	12	2	1	-	6	2	107	53
457	Leer	60	5	4	15	65	12	6	8	4	2	3	184	73
458	Oldenburg	32	-	4	2	31	9	5	6	5	10	8	112	61
459	Osnabrück	598	7	11	9	269	10	10	15	4	9	6	948	119
460	Vechta	35	6	6	8	67	16	5	18	3	7	12	183	159
461	Wesermarsch	39	1	3	10	25	7	-	1	1	2	5	94	34
462	Wittmund	18	1	6	2	30	6	7	2	7	-	-	79	24
<b>4</b>	<b>Weser-Ems</b>	<b>1 316</b>	<b>51</b>	<b>96</b>	<b>142</b>	<b>1 203</b>	<b>160</b>	<b>68</b>	<b>97</b>	<b>69</b>	<b>95</b>	<b>95</b>	<b>3 392</b>	<b>1 380</b>
	<b>Niedersachsen</b>	<b>8 744</b>	<b>2 307</b>	<b>2 996</b>	<b>3 838</b>	<b>5 435</b>	<b>2 481</b>	<b>1 993</b>	<b>2 117</b>	<b>1 096</b>	<b>2 780</b>	<b>3 284</b>	<b>37 071</b>	<b>12 110</b>

dar. Hannover, Landeshptst. 241001	Diepholz 251	Hamel- Pyrmont 252	Hildes- heim 254	Holz- minden 255	Nienburg (Weser) 256	Schaum- burg 257	Stat. Region Hannover 21	Celle 351	Cux- haven 352	Harburg 353	Lüchow- Dannen- berg 354	Lüneburg 355	Fortzüge aus			
14	15	16	17	18	19	20	21	22	23	24	25	26	Zuzüge nach			
364	41	49	256	24	30	44	1 037	123	35	39	22	84	101	Braunschweig, Stadt		
73	3	14	129	16	4	11	299	21	5	1	2	17	102	Salzgitter, Stadt		
154	8	21	49	6	20	13	371	26	4	16	14	12	103	Wolfsburg, Stadt		
179	15	26	56	3	8	13	448	166	13	26	20	53	151	Gifhorn		
297	34	86	200	88	22	44	991	86	42	42	15	57	152	Göttingen		
149	20	27	185	30	11	18	536	28	6	27	3	21	153	Goslar		
44	2	21	22	4	4	2	150	13	6	2	-	9	154	Helmstedt		
104	6	29	138	163	13	12	542	9	10	12	19	13	155	Northeim		
47	5	9	37	20	2	2	163	4	5	3	1	2	156	Osterode am Harz		
272	3	41	262	5	11	31	1 010	71	14	11	1	19	157	Peine		
75	5	17	103	7	7	10	294	25	11	9	3	7	158	Wolfenbüttel		
<b>1 758</b>	<b>142</b>	<b>340</b>	<b>1 437</b>	<b>366</b>	<b>132</b>	<b>200</b>	<b>5 841</b>	<b>572</b>	<b>151</b>	<b>188</b>	<b>100</b>	<b>294</b>	<b>1</b>	<b>Braunschweig</b>		
-	210	1 000	1 869	192	767	1 304	5 342	1 154	160	125	57	197	241	Region Hannover		
-	137	540	1 070	128	377	619	2 871	645	97	65	46	113	241	001	dar.: Hannover, Landeshptst.	
97	-	17	29	7	316	18	572	26	51	39	10	25	251	Diepholz		
316	23	-	204	282	43	289	1 613	31	8	11	4	15	252	Hamel-Pyrmont		
881	50	235	-	246	63	88	2 459	95	42	19	8	27	254	Hildesheim		
105	8	207	211	-	6	32	655	33	1	3	1	3	255	Holzminden		
224	255	32	35	7	-	157	1 129	50	18	12	4	13	256	Nienburg (Weser)		
440	25	326	73	32	145	-	1 916	32	18	9	2	8	257	Schaumburg		
<b>2 063</b>	<b>571</b>	<b>1 817</b>	<b>2 421</b>	<b>766</b>	<b>1 340</b>	<b>1 888</b>	<b>13 686</b>	<b>1 421</b>	<b>298</b>	<b>218</b>	<b>86</b>	<b>288</b>	<b>2</b>	<b>Hannover</b>		
495	39	34	94	11	62	44	1 413	-	17	49	19	76	351	Celle		
47	41	14	20	6	25	13	223	23	-	43	5	36	352	Cuxhaven		
57	32	11	29	4	13	7	195	56	46	-	35	513	353	Harburg		
26	11	7	7	-	4	1	78	18	3	31	-	153	354	Lüchow-Dannenberg		
159	19	13	71	4	25	11	357	84	47	687	169	-	355	Lüneburg		
22	88	7	7	-	12	6	171	5	174	27	45	5	356	Osterholz		
56	83	15	16	3	45	7	265	34	213	233	6	59	357	Rotenburg (Wümme)		
250	36	24	49	7	104	18	773	269	22	214	18	111	358	Heidekreis		
60	15	12	21	1	12	7	174	12	358	487	17	64	359	Stade		
64	17	17	33	3	21	12	227	86	14	71	172	481	360	Uelzen		
64	350	6	21	3	177	12	686	30	33	9	3	21	361	Verden		
<b>1 300</b>	<b>731</b>	<b>160</b>	<b>368</b>	<b>42</b>	<b>500</b>	<b>138</b>	<b>4 562</b>	<b>617</b>	<b>927</b>	<b>1 851</b>	<b>489</b>	<b>1 519</b>	<b>3</b>	<b>Lüneburg</b>		
23	194	8	11	-	13	1	275	10	36	7	1	5	401	Delmenhorst, Stadt		
16	15	5	3	4	11	5	70	9	19	12	-	6	402	Emden, Stadt		
104	112	23	38	7	30	12	396	28	70	24	-	44	403	Oldenburg (Oldb), Stadt		
108	120	40	40	8	33	31	446	28	33	16	6	24	404	Osnabrück, Stadt		
38	20	9	14	6	11	13	150	15	25	14	3	12	405	Wilhelmshaven, Stadt		
22	39	19	8	1	3	7	120	14	23	12	-	7	451	Ammerland		
54	24	33	24	-	15	6	194	26	43	11	1	17	452	Aurich		
37	68	8	13	-	11	11	179	3	16	11	4	7	453	Cloppenburg		
80	30	22	27	6	25	9	226	19	28	11	1	28	454	Emsland		
24	25	5	11	2	2	10	102	4	23	15	3	9	455	Friesland		
37	19	11	4	1	6	5	99	2	2	6	2	4	456	Grafschaft Bentheim		
53	23	16	12	-	12	8	144	8	25	10	2	9	457	Leer		
26	237	9	9	9	19	9	353	9	34	17	4	7	458	Oldenburg		
84	107	33	38	14	21	21	353	16	16	18	4	10	459	Osnabrück		
100	337	41	40	5	25	13	620	27	20	7	11	24	460	Vechta		
14	44	5	14	-	14	2	113	8	81	10	2	4	461	Wesermarsch		
13	13	4	9	2	3	7	62	4	6	7	-	4	462	Wittmund		
<b>833</b>	<b>1 427</b>	<b>291</b>	<b>315</b>	<b>65</b>	<b>254</b>	<b>170</b>	<b>3 902</b>	<b>230</b>	<b>500</b>	<b>208</b>	<b>44</b>	<b>221</b>	<b>4</b>	<b>Weser-Ems</b>		
<b>5 954</b>	<b>2 871</b>	<b>2 608</b>	<b>4 541</b>	<b>1 239</b>	<b>2 226</b>	<b>2 396</b>	<b>27 991</b>	<b>2 840</b>	<b>1 876</b>	<b>2 465</b>	<b>719</b>	<b>2 322</b>	<b>Niedersachsen</b>			

## Noch 2.1 Wanderungen zwischen den kreisfreien Städten und Landkreisen Niedersachsens

Fortzüge aus		Osterholz	Rotenburg (Wümme)	Heidekreis	Stade	Uelzen	Verden	Stat. Region Lüneburg	Delmenhorst, Stadt	Emden, Stadt	Oldenburg (Oldb), Stadt	Osnabrück, Stadt	Wilhelmshaven, Stadt	Ammerland
		356	357	358	359	360	361		401	402	403	404	405	451
Zuzüge nach		27	28	29	30	31	32	33	34	35	36	37	38	39
101	Braunschweig, Stadt	9	19	43	43	47	23	487	8	17	48	38	16	18
102	Salzgitter, Stadt	5	3	9	4	9	1	77	1	1	8	4	1	2
103	Wolfsburg, Stadt	4	4	17	4	25	7	133	5	8	10	12	11	5
151	Gifhorn	7	7	19	25	92	11	439	4	5	16	9	14	11
152	Göttingen	10	47	47	35	30	32	443	8	23	54	38	17	26
153	Goslar	15	16	27	29	14	9	195	3	3	15	15	10	5
154	Helmstedt	1	4	18	3	5	4	65	2	2	2	5	7	1
155	Northeim	2	15	10	4	4	6	104	2	7	17	6	5	2
156	Osterode am Harz	4	4	4	1	-	5	33	3	2	4	-	2	1
157	Peine	6	6	15	1	12	3	159	4	2	5	10	2	2
158	Wolfenbüttel	5	9	13	5	20	9	116	14	1	14	8	2	3
<b>1</b>	<b>Braunschweig</b>	<b>68</b>	<b>134</b>	<b>222</b>	<b>154</b>	<b>258</b>	<b>110</b>	<b>2 251</b>	<b>54</b>	<b>71</b>	<b>193</b>	<b>145</b>	<b>87</b>	<b>76</b>
241	Region Hannover	55	150	639	91	182	158	2 968	77	51	236	196	66	77
241001	dar.: Hannover, Landeshptst.	38	97	340	55	115	105	1 716	58	32	169	151	39	47
251	Diepholz	97	91	25	18	11	319	712	167	14	63	71	27	30
252	Hamelnd-Byrmont	11	26	21	22	13	4	166	6	10	27	48	13	8
254	Hildesheim	7	29	50	35	25	27	364	11	11	42	28	14	12
255	Holzminde	2	8	16	7	9	5	88	3	1	7	9	5	7
256	Nienburg (Weser)	9	28	107	10	28	149	428	6	5	20	18	8	6
257	Schaumburg	7	15	17	11	8	20	147	2	4	8	21	5	6
<b>2</b>	<b>Hannover</b>	<b>188</b>	<b>347</b>	<b>875</b>	<b>194</b>	<b>276</b>	<b>682</b>	<b>4 873</b>	<b>272</b>	<b>96</b>	<b>403</b>	<b>391</b>	<b>138</b>	<b>146</b>
351	Celle	8	28	287	31	90	28	633	5	5	15	26	27	12
352	Cuxhaven	191	168	20	387	12	35	920	24	11	41	26	41	21
353	Harburg	15	189	119	427	72	28	1 500	4	14	15	11	13	6
354	Lüchow-Dannenberg	3	8	6	8	131	2	363	1	-	8	1	3	2
355	Lüneburg	5	54	143	95	522	25	1 831	4	12	22	30	13	11
356	Osterholz	-	247	37	24	6	108	678	45	3	36	7	13	12
357	Rotenburg (Wümme)	218	-	236	317	12	377	1 705	43	4	44	17	25	18
358	Heidekreis	29	259	-	36	56	89	1 103	12	7	17	8	16	2
359	Stade	19	304	36	-	21	19	1 337	10	5	28	13	27	4
360	Uelzen	9	26	84	19	-	11	973	1	-	7	7	-	3
361	Verden	141	374	123	24	13	-	771	53	7	49	12	21	18
<b>3</b>	<b>Lüneburg</b>	<b>638</b>	<b>1 657</b>	<b>1 091</b>	<b>1 368</b>	<b>935</b>	<b>722</b>	<b>11 814</b>	<b>202</b>	<b>68</b>	<b>282</b>	<b>158</b>	<b>199</b>	<b>109</b>
401	Delmenhorst, Stadt	48	39	11	12	2	59	230	-	7	96	10	39	51
402	Emden, Stadt	5	8	1	4	4	9	77	7	-	56	14	33	22
403	Oldenburg (Oldb), Stadt	57	44	18	37	12	70	404	123	76	-	92	196	1 345
404	Osnabrück, Stadt	8	19	16	22	10	15	197	25	18	88	-	33	31
405	Wilhelmshaven, Stadt	14	29	7	11	6	23	159	34	28	133	22	-	85
451	Ammerland	20	13	14	9	3	18	133	47	21	1 641	20	76	-
452	Aurich	9	26	12	14	10	17	186	23	625	119	46	97	102
453	Cloppenburg	2	9	8	3	13	11	87	14	28	274	92	32	306
454	Emsland	13	38	15	15	11	13	192	26	73	138	267	64	52
455	Friesland	7	7	14	7	3	13	105	16	20	196	31	835	203
456	Grafschaft Bentheim	5	8	1	2	3	2	37	1	9	15	100	12	6
457	Leer	10	29	9	28	6	11	147	15	208	189	24	69	231
458	Oldenburg	21	27	10	5	3	59	196	798	17	947	26	41	216
459	Osnabrück	7	17	15	2	8	10	123	13	20	52	2 779	26	12
460	Vechta	13	16	15	18	6	17	174	35	15	110	175	29	40
461	Wesermarsch	46	20	4	29	4	27	235	80	14	305	11	99	160
462	Wittmund	10	10	3	4	10	6	64	-	39	55	9	107	27
<b>4</b>	<b>Weser-Ems</b>	<b>295</b>	<b>359</b>	<b>173</b>	<b>222</b>	<b>114</b>	<b>380</b>	<b>2 746</b>	<b>1 257</b>	<b>1 218</b>	<b>4 414</b>	<b>3 718</b>	<b>1 788</b>	<b>2 889</b>
	<b>Niedersachsen</b>	<b>1 189</b>	<b>2 497</b>	<b>2 361</b>	<b>1 938</b>	<b>1 583</b>	<b>1 894</b>	<b>21 684</b>	<b>1 785</b>	<b>1 453</b>	<b>5 292</b>	<b>4 412</b>	<b>2 212</b>	<b>3 220</b>



													Fortzüge aus	
Aurich	Cloppenburg	Emsland	Friesland	Grafschaft Bentheim	Leer	Oldenburg	Osnabrück	Vechta	Wesermarsch	Wittmund	Stat. Region Weser-Ems	Niedersachsen		
452	453	454	455	456	457	458	459	460	461	462	51	52	Zuzüge nach	
40	41	42	43	44	45	46	47	48	49	50	51	52		
21	20	53	9	30	28	12	37	44	13	11	423	7 074	101	Braunschweig, Stadt
4	5	10	-	-	2	-	11	5	4	2	60	2 132	102	Salzgitter, Stadt
15	9	4	4	1	5	8	16	7	2	-	122	2 900	103	Wolfsburg, Stadt
3	9	27	6	2	7	7	13	10	5	11	159	3 656	151	Gifhorn
35	25	44	15	13	14	20	37	26	11	13	419	3 601	152	Göttingen
12	10	12	9	24	5	6	16	13	7	1	166	2 307	153	Goslar
4	-	5	5	2	3	1	12	11	3	1	66	1 917	154	Helmstedt
5	3	6	6	1	16	4	11	4	4	7	106	2 085	155	Northeim
8	2	8	5	1	1	4	8	3	1	2	55	971	156	Osterode am Harz
3	4	4	4	1	1	2	10	7	7	6	74	2 950	157	Peine
9	3	11	1	7	1	-	22	8	4	7	115	3 257	158	Wolfenbüttel
<b>119</b>	<b>90</b>	<b>184</b>	<b>64</b>	<b>82</b>	<b>83</b>	<b>64</b>	<b>193</b>	<b>138</b>	<b>61</b>	<b>61</b>	<b>1 765</b>	<b>32 850</b>	<b>1</b>	<b>Braunschweig</b>
142	107	185	69	60	84	106	334	169	60	37	2 056	14 993	241	Region Hannover
80	64	131	48	38	50	77	198	107	41	20	1 350	8 755	241 001	dar.: Hannover, Landeshtptst.
37	66	55	21	13	18	207	125	365	16	6	1 301	2 874	251	Diepholz
10	21	33	4	14	13	11	33	30	18	8	307	2 535	252	Hameln-Pyrmont
31	19	32	12	18	23	11	38	40	9	3	354	4 770	254	Hildesheim
7	9	3	4	3	1	7	22	10	5	3	106	1 142	255	Holzminden
14	4	24	4	8	5	19	38	20	8	1	208	1 989	256	Nienburg (Weser)
15	10	15	7	7	12	1	38	10	5	11	177	2 499	257	Schaumburg
<b>256</b>	<b>236</b>	<b>347</b>	<b>121</b>	<b>123</b>	<b>156</b>	<b>362</b>	<b>628</b>	<b>644</b>	<b>121</b>	<b>69</b>	<b>4 509</b>	<b>30 802</b>	<b>2</b>	<b>Hannover</b>
22	13	25	7	3	11	6	23	19	4	4	227	3 014	351	Celle
45	11	36	21	9	13	50	36	11	76	8	480	1 845	352	Cuxhaven
6	11	11	6	1	7	12	30	2	11	4	164	2 082	353	Harburg
2	5	8	3	-	1	-	2	-	-	-	36	588	354	Lüchow-Dannenberg
14	13	32	15	4	9	12	23	23	8	2	247	2 831	355	Lüneburg
14	11	12	14	-	6	35	35	11	50	3	307	1 279	356	Osterholz
16	14	34	16	6	11	30	40	18	16	4	356	2 545	357	Rotenburg (Wümme)
16	7	18	2	8	2	14	19	7	7	3	165	2 331	358	Heidekreis
25	11	20	14	2	10	18	35	11	16	6	255	1 971	359	Stade
4	3	16	2	3	6	10	7	9	2	1	81	1 544	360	Uelzen
10	20	11	18	3	17	50	7	21	30	5	352	1 968	361	Verden
<b>174</b>	<b>119</b>	<b>223</b>	<b>118</b>	<b>39</b>	<b>93</b>	<b>237</b>	<b>257</b>	<b>132</b>	<b>220</b>	<b>40</b>	<b>2 670</b>	<b>21 998</b>	<b>3</b>	<b>Lüneburg</b>
17	41	30	17	7	18	640	13	55	76	6	1 123	1 719	401	Delmenhorst, Stadt
710	30	99	17	17	202	17	14	12	17	26	1 293	1 502	402	Emden, Stadt
266	403	224	339	35	216	869	123	140	346	106	4 899	6 105	403	Oldenburg (Oldb), Stadt
52	94	364	22	134	52	38	3 061	217	17	13	4 259	5 139	404	Osnabrück, Stadt
109	60	57	904	16	54	47	24	35	89	191	1 888	2 310	405	Wilhelmshaven, Stadt
119	216	51	215	8	233	261	39	33	175	30	3 185	3 549	451	Ammerland
-	31	119	125	15	484	26	27	20	25	536	2 420	2 982	452	Aurich
43	-	358	29	25	245	235	298	309	44	14	2 346	2 734	453	Cloppenburg
135	541	-	44	496	662	29	337	135	36	26	3 061	3 752	454	Emsland
102	14	23	-	10	63	44	19	14	190	304	2 084	2 379	455	Friesland
10	43	527	8	-	15	7	85	22	5	3	868	1 111	456	Grafschaft Bentheim
503	271	799	77	21	-	36	63	40	25	77	2 648	3 123	457	Leer
37	229	54	46	3	38	-	42	301	178	24	2 997	3 658	458	Oldenburg
35	333	304	18	73	34	27	-	365	10	9	4 110	5 534	459	Osnabrück
31	263	141	30	46	34	204	404	-	27	12	1 596	2 573	460	Vechta
39	20	55	161	4	21	154	27	15	-	11	1 176	1 618	461	Wesermarsch
439	11	26	270	3	61	18	9	8	7	-	1 089	1 294	462	Wittmund
<b>2 647</b>	<b>2 600</b>	<b>3 231</b>	<b>2 322</b>	<b>913</b>	<b>2 432</b>	<b>2 652</b>	<b>4 585</b>	<b>1 721</b>	<b>1 267</b>	<b>1 388</b>	<b>41 042</b>	<b>51 082</b>	<b>4</b>	<b>Weser-Ems</b>
<b>3 196</b>	<b>3 045</b>	<b>3 985</b>	<b>2 625</b>	<b>1 157</b>	<b>2 764</b>	<b>3 315</b>	<b>5 663</b>	<b>2 635</b>	<b>1 669</b>	<b>1 558</b>	<b>49 986</b>	<b>136 732</b>		<b>Niedersachsen</b>

### 3 Wanderungen über die niedersächsische Landesgrenze 2012

#### 3.1 Wanderungen nach Altersgruppen, Geschlecht und Staatsangehörigkeit

Alter von ... bis unter ... Jahren	Zugezogene			Fortgezogene			Wanderungssaldo		
	insgesamt	männlich	weiblich	insgesamt	männlich	weiblich	insgesamt	männlich	weiblich
	1	2	3	4	5	6	7	8	9
<b>Deutsche</b>									
unter 18	17 309	8 828	8 481	14 241	7 276	6 965	3 068	1 552	1 516
18 - 25	24 688	10 795	13 893	31 925	13 793	18 132	- 7 237	- 2 998	- 4 239
25 - 30	21 406	10 557	10 849	21 600	10 621	10 979	- 194	- 64	- 130
30 - 50	33 358	18 300	15 058	29 721	16 458	13 263	3 637	1 842	1 795
50 - 65	11 643	5 852	5 791	8 980	4 652	4 328	2 663	1 200	1 463
65 und älter	8 404	3 533	4 871	7 020	2 980	4 040	1 384	553	831
<b>Zusammen</b>	<b>116 808</b>	<b>57 865</b>	<b>58 943</b>	<b>113 487</b>	<b>55 780</b>	<b>57 707</b>	<b>3 321</b>	<b>2 085</b>	<b>1 236</b>
<b>Ausländer</b>									
unter 18	9 393	4 850	4 543	4 759	2 416	2 343	4 634	2 434	2 200
18 - 25	22 841	12 595	10 246	15 798	8 537	7 261	7 043	4 058	2 985
25 - 30	17 508	11 089	6 419	12 667	8 118	4 549	4 841	2 971	1 870
30 - 50	42 696	27 417	15 279	34 461	22 522	11 939	8 235	4 895	3 340
50 - 65	9 058	5 375	3 683	8 177	4 896	3 281	881	479	402
65 und älter	1 007	486	521	1 309	670	639	- 302	- 184	- 118
<b>Zusammen</b>	<b>102 503</b>	<b>61 812</b>	<b>40 691</b>	<b>77 171</b>	<b>47 159</b>	<b>30 012</b>	<b>25 332</b>	<b>14 653</b>	<b>10 679</b>
<b>Insgesamt</b>									
unter 18	26 702	13 678	13 024	19 000	9 692	9 308	7 702	3 986	3 716
18 - 25	47 529	23 390	24 139	47 723	22 330	25 393	- 194	1 060	- 1 254
25 - 30	38 914	21 646	17 268	34 267	18 739	15 528	4 647	2 907	1 740
30 - 50	76 054	45 717	30 337	64 182	38 980	25 202	11 872	6 737	5 135
50 - 65	20 701	11 227	9 474	17 157	9 548	7 609	3 544	1 679	1 865
65 und älter	9 411	4 019	5 392	8 329	3 650	4 679	1 082	369	713
<b>Insgesamt</b>	<b>219 311</b>	<b>119 677</b>	<b>99 634</b>	<b>190 658</b>	<b>102 939</b>	<b>87 719</b>	<b>28 653</b>	<b>16 738</b>	<b>11 915</b>

### 3 Wanderungen über die niedersächsische Landesgrenze 2012

#### 3.2 Wanderungen nach Familienstand, Altersgruppen und Geschlecht

Altersgruppen von ... bis unter ... Jahren	Geschlecht	Wanderungen insgesamt			Davon nach Familienstand des Wandernden											
					ledig, ohne Angabe			verheiratet			verwitwet			geschieden		
		Zuzüge	Fortzüge	Saldo	Zuzüge	Fortzüge	Saldo	Zuzüge	Fortzüge	Saldo	Zuzüge	Fortzüge	Saldo	Zuzüge	Fortzüge	Saldo
		1	2	3	4	5	6	7	8	9	10	11	12	13	14	15
unter 5	insgesamt	10 066	6 720	3 346	10 066	6 720	3 346	-	-	-	-	-	-	-	-	-
	männlich	5 239	3 472	1 767	5 239	3 472	1 767	-	-	-	-	-	-	-	-	-
	weiblich	4 827	3 248	1 579	4 827	3 248	1 579	-	-	-	-	-	-	-	-	-
5 - 10	insgesamt	7 044	5 096	1 948	7 044	5 096	1 948	-	-	-	-	-	-	-	-	-
	männlich	3 641	2 629	1 012	3 641	2 629	1 012	-	-	-	-	-	-	-	-	-
	weiblich	3 403	2 467	936	3 403	2 467	936	-	-	-	-	-	-	-	-	-
10 - 15	insgesamt	5 725	4 070	1 655	5 725	4 070	1 655	-	-	-	-	-	-	-	-	-
	männlich	2 907	2 115	792	2 907	2 115	792	-	-	-	-	-	-	-	-	-
	weiblich	2 818	1 955	863	2 818	1 955	863	-	-	-	-	-	-	-	-	-
15 - 18	insgesamt	3 867	3 114	753	3 858	3 107	751	9	6	3	-	-	-	1	- 1	-
	männlich	1 891	1 476	415	1 891	1 476	415	-	-	-	-	-	-	-	-	-
	weiblich	1 976	1 638	338	1 967	1 631	336	9	6	3	-	-	-	1	- 1	-
18 - 20	insgesamt	7 384	8 782	- 1 398	7 214	8 712	- 1 498	168	69	99	-	-	-	2	1	1
	männlich	3 432	3 691	- 259	3 400	3 684	- 284	31	7	24	-	-	-	1	-	1
	weiblich	3 952	5 091	- 1 139	3 814	5 028	- 1 214	137	62	75	-	-	-	1	1	-
20 - 25	insgesamt	40 145	38 941	1 204	37 763	37 405	358	2 311	1 475	836	3	5	- 2	68	56	12
	männlich	19 958	18 639	1 319	19 167	18 137	1 030	779	491	288	-	-	-	12	11	1
	weiblich	20 187	20 302	- 115	18 596	19 268	- 672	1 532	984	548	3	5	- 2	56	45	11
25 - 30	insgesamt	38 914	34 267	4 647	31 534	29 126	2 408	6 900	4 741	2 159	20	12	8	460	388	72
	männlich	21 646	18 739	2 907	18 188	16 334	1 854	3 295	2 267	1 028	6	3	3	157	135	22
	weiblich	17 268	15 528	1 740	13 346	12 792	554	3 605	2 474	1 131	14	9	5	303	253	50
30 - 35	insgesamt	27 344	22 807	4 537	16 434	14 709	1 725	9 784	7 128	2 656	40	34	6	1 086	936	150
	männlich	16 349	13 788	2 561	10 354	9 235	1 119	5 509	4 131	1 378	10	8	2	476	414	62
	weiblich	10 995	9 019	1 976	6 080	5 474	606	4 275	2 997	1 278	30	26	4	610	522	88
35 - 40	insgesamt	19 199	16 073	3 126	8 845	7 747	1 098	8 739	6 893	1 846	67	51	16	1 548	1 382	166
	männlich	11 854	10 116	1 738	5 527	4 907	620	5 503	4 461	1 042	18	8	10	806	740	66
	weiblich	7 345	5 957	1 388	3 318	2 840	478	3 236	2 432	804	49	43	6	742	642	100
40 - 45	insgesamt	16 203	13 712	2 491	6 421	5 622	799	7 600	6 277	1 323	113	102	11	2 069	1 711	358
	männlich	9 863	8 360	1 503	3 832	3 273	559	4 880	4 135	745	28	35	- 7	1 123	917	206
	weiblich	6 340	5 352	988	2 589	2 349	240	2 720	2 142	578	85	67	18	946	794	152
45 - 50	insgesamt	13 308	11 590	1 718	4 469	3 949	520	6 333	5 427	906	192	162	30	2 314	2 052	262
	männlich	7 651	6 716	935	2 500	2 180	320	3 939	3 432	507	50	38	12	1 162	1 066	96
	weiblich	5 657	4 874	783	1 969	1 769	200	2 394	1 995	399	142	124	18	1 152	986	166
50 - 55	insgesamt	9 619	8 352	1 267	2 567	2 354	213	4 907	4 100	807	253	240	13	1 892	1 658	234
	männlich	5 425	4 764	661	1 422	1 287	135	2 992	2 586	406	65	49	16	946	842	104
	weiblich	4 194	3 588	606	1 145	1 067	78	1 915	1 514	401	188	191	- 3	946	816	130
55 - 60	insgesamt	6 372	5 271	1 101	1 342	1 213	129	3 468	2 725	743	338	287	51	1 224	1 046	178
	männlich	3 431	2 948	483	737	678	59	2 006	1 682	324	69	58	11	619	530	89
	weiblich	2 941	2 323	618	605	535	70	1 462	1 043	419	269	229	40	605	516	89
60 - 65	insgesamt	4 710	3 534	1 176	558	456	102	2 892	2 113	779	430	350	80	830	615	215
	männlich	2 371	1 836	535	306	285	21	1 554	1 175	379	93	77	16	418	299	119
	weiblich	2 339	1 698	641	252	171	81	1 338	938	400	337	273	64	412	316	96
65 - 70	insgesamt	2 872	2 364	508	197	135	62	1 762	1 445	317	407	369	38	506	415	91
	männlich	1 577	1 254	323	119	82	37	1 077	868	209	110	91	19	271	213	58
	weiblich	1 295	1 110	185	78	53	25	685	577	108	297	278	19	235	202	33
70 - 75	insgesamt	2 096	2 159	- 63	113	97	16	1 121	1 201	- 80	519	548	- 29	343	313	30
	männlich	1 067	1 044	23	65	61	4	692	709	- 17	129	128	1	181	146	35
	weiblich	1 029	1 115	- 86	48	36	12	429	492	- 63	390	420	- 30	162	167	- 5
75 - 80	insgesamt	1 485	1 458	27	91	71	20	620	702	- 82	613	545	68	161	140	21
	männlich	577	621	- 44	34	32	2	350	420	- 70	132	114	18	61	55	6
	weiblich	908	837	71	57	39	18	270	282	- 12	481	431	50	100	85	15
80 - 85	insgesamt	1 193	1 023	170	77	54	23	374	357	17	645	546	99	97	66	31
	männlich	400	378	22	22	20	2	209	215	- 6	130	118	12	39	25	14
	weiblich	793	645	148	55	34	21	165	142	23	515	428	87	58	41	17
85 u. älter	insgesamt	1 765	1 325	440	81	67	14	315	254	61	1 288	941	347	81	63	18
	männlich	398	353	45	6	9	- 3	198	154	44	182	174	8	12	16	- 4
	weiblich	1 367	972	395	75	58	17	117	100	17	1 106	767	339	69	47	22
Insgesamt	insgesamt	219 311	190 658	28 653	144 399	130 710	13 689	57 303	44 913	12 390	4 928	4 192	736	12 681	10 843	1 838
	männlich	119 677	102 939	16 738	79 357	69 896	9 461	33 014	26 733	6 281	1 022	901	121	6 284	5 409	875
	weiblich	99 634	87 719	11 915	65 042	60 814	4 228	24 289	18 180	6 109	3 906	3 291	615	6 397	5 434	963

### 3 Wanderungen über die niedersächsische Landesgrenze 2012

#### 3.3 Wanderungen nach Herkunfts- bzw. Zielgebieten

##### 3.3.1 Personen insgesamt

Herkunfts- bzw. Zielgebiet	Wanderungen über die Landesgrenze								
	Zuzüge nach Niedersachsen			Fortzüge aus Niedersachsen			Saldo		
	insgesamt	männlich	weiblich	insgesamt	männlich	weiblich	insgesamt	männlich	weiblich
	1	2	3	4	5	6	7	8	9
<b>Deutschland</b>	<b>120 310</b>	<b>60 162</b>	<b>60 148</b>	<b>119 177</b>	<b>59 180</b>	<b>59 997</b>	<b>1 133</b>	<b>982</b>	<b>151</b>
Baden-Württemberg	7 387	3 838	3 549	8 180	4 144	4 036	- 793	- 306	- 487
Bayern	7 452	3 891	3 561	8 850	4 638	4 212	- 1 398	- 747	- 651
Berlin	5 354	2 622	2 732	7 052	3 362	3 690	- 1 698	- 740	- 958
Brandenburg	2 757	1 444	1 313	2 302	1 179	1 123	455	265	190
Bremen	13 058	6 479	6 579	13 185	6 631	6 554	- 127	- 152	25
Hamburg	12 927	6 420	6 507	13 132	6 387	6 745	- 205	33	- 238
Hessen	8 529	4 135	4 394	8 291	4 056	4 235	238	79	159
Mecklenburg-Vorpommern	3 730	1 984	1 746	3 053	1 582	1 471	677	402	275
Nordrhein-Westfalen	32 723	15 977	16 746	30 861	15 147	15 714	1 862	830	1 032
Rheinland-Pfalz	3 005	1 492	1 513	2 885	1 414	1 471	120	78	42
Saarland	579	279	300	468	237	231	111	42	69
Sachsen	3 184	1 670	1 514	3 348	1 674	1 674	- 164	- 4	- 160
Sachsen-Anhalt	7 140	3 708	3 432	5 892	2 964	2 928	1 248	744	504
Schleswig-Holstein	9 500	4 696	4 804	9 207	4 502	4 705	293	194	99
Thüringen	2 985	1 527	1 458	2 471	1 263	1 208	514	264	250
<b>Ausland</b>	<b>96 676</b>	<b>57 242</b>	<b>39 434</b>	<b>68 669</b>	<b>40 990</b>	<b>27 679</b>	<b>28 007</b>	<b>16 252</b>	<b>11 755</b>
<b>Europa</b>	<b>79 539</b>	<b>47 465</b>	<b>32 074</b>	<b>57 738</b>	<b>34 587</b>	<b>23 151</b>	<b>21 801</b>	<b>12 878</b>	<b>8 923</b>
EU-Staaten	69 405	42 234	27 171	50 380	30 364	20 016	19 025	11 870	7 155
Belgien	300	177	123	243	135	108	57	42	15
Bulgarien	4 127	2 735	1 392	2 688	1 837	851	1 439	898	541
Dänemark	197	113	84	189	104	85	8	9	- 1
Estland	115	51	64	67	43	24	48	8	40
Finnland	144	55	89	144	66	78	-	- 11	11
Frankreich	912	474	438	866	417	449	46	57	- 11
Griechenland	1 918	1 133	785	732	455	277	1 186	678	508
Irland	173	102	71	89	38	51	84	64	20
Italien	2 218	1 396	822	1 227	768	459	991	628	363
Lettland	1 542	975	567	854	615	239	688	360	328
Litauen	1 391	864	527	779	505	274	612	359	253
Luxemburg	46	26	20	42	27	15	4	- 1	5
Malta	11	7	4	9	5	4	2	2	-
Niederlande	1 790	999	791	1 576	849	727	214	150	64
Österreich	751	406	345	845	436	409	- 94	- 30	- 64
Polen	31 256	19 375	11 881	23 197	14 450	8 747	8 059	4 925	3 134
Portugal	791	489	302	371	240	131	420	249	171
Rumänien	12 321	6 742	5 579	10 064	5 321	4 743	2 257	1 421	836
Schweden	260	153	107	344	187	157	- 84	- 34	- 50
Slowakei	776	401	375	457	198	259	319	203	116
Slowenien	306	246	60	167	131	36	139	115	24
Spanien	2 383	1 333	1 050	1 276	643	633	1 107	690	417
Tschechische Republik	468	265	203	283	148	135	185	117	68
Ungarn	3 937	2 974	963	2 651	2 115	536	1 286	859	427
Vereinigtes Königreich	1 225	720	505	1 177	610	567	48	110	- 62
Zypern	47	23	24	43	21	22	4	2	2
EFTA-Staaten	937	497	440	1 399	731	668	- 462	- 234	- 228
Übriges Europa	9 197	4 734	4 463	5 959	3 492	2 467	3 238	1 242	1 996
<b>Afrika</b>	<b>2 456</b>	<b>1 613</b>	<b>843</b>	<b>1 257</b>	<b>860</b>	<b>397</b>	<b>1 199</b>	<b>753</b>	<b>446</b>
<b>Amerika</b>	<b>4 336</b>	<b>2 230</b>	<b>2 106</b>	<b>3 832</b>	<b>2 016</b>	<b>1 816</b>	<b>504</b>	<b>214</b>	<b>290</b>
<b>Asien</b>	<b>9 868</b>	<b>5 679</b>	<b>4 189</b>	<b>5 342</b>	<b>3 282</b>	<b>2 060</b>	<b>4 526</b>	<b>2 397</b>	<b>2 129</b>
<b>Australien und Ozeanien</b>	<b>477</b>	<b>255</b>	<b>222</b>	<b>500</b>	<b>245</b>	<b>255</b>	<b>- 23</b>	<b>10</b>	<b>- 33</b>
Unbek. Ausland, ohne Angabe, sonstige	2 325	2 273	52	2 812	2 769	43	- 487	- 496	9
<b>Insgesamt</b>	<b>219 311</b>	<b>119 677</b>	<b>99 634</b>	<b>190 658</b>	<b>102 939</b>	<b>87 719</b>	<b>28 653</b>	<b>16 738</b>	<b>11 915</b>

### 3 Wanderungen über die niedersächsische Landesgrenze 2012

#### 3.3 Wanderungen nach Herkunfts- bzw. Zielgebieten

##### 3.3.2 Deutsche

Herkunfts- bzw. Zielgebiet	Wanderungen über die Landesgrenze								
	Zuzüge nach Niedersachsen			Fortzüge aus Niedersachsen			Saldo		
	insgesamt	männlich	weiblich	insgesamt	männlich	weiblich	insgesamt	männlich	weiblich
	1	2	3	4	5	6	7	8	9
<b>Deutschland</b>	<b>107 116</b>	<b>52 666</b>	<b>54 450</b>	<b>104 434</b>	<b>51 057</b>	<b>53 377</b>	<b>2 682</b>	<b>1 609</b>	<b>1 073</b>
Baden-Württemberg	6 252	3 160	3 092	6 700	3 353	3 347	- 448	- 193	- 255
Bayern	6 202	3 136	3 066	7 345	3 751	3 594	- 1 143	- 615	- 528
Berlin	4 645	2 232	2 413	6 230	2 929	3 301	- 1 585	- 697	- 888
Brandenburg	2 565	1 329	1 236	2 150	1 089	1 061	415	240	175
Bremen	11 945	5 877	6 068	11 835	5 931	5 904	110	- 54	164
Hamburg	11 650	5 729	5 921	11 812	5 664	6 148	- 162	65	- 227
Hessen	7 582	3 606	3 976	7 018	3 368	3 650	564	238	326
Mecklenburg-Vorpommern	3 434	1 820	1 614	2 840	1 442	1 398	594	378	216
Nordrhein-Westfalen	28 865	13 798	15 067	26 305	12 619	13 686	2 560	1 179	1 381
Rheinland-Pfalz	2 657	1 303	1 354	2 443	1 190	1 253	214	113	101
Saarland	474	216	258	367	181	186	107	35	72
Sachsen	2 757	1 414	1 343	3 030	1 490	1 540	- 273	- 76	- 197
Sachsen-Anhalt	6 535	3 365	3 170	5 544	2 766	2 778	991	599	392
Schleswig-Holstein	8 845	4 314	4 531	8 578	4 159	4 419	267	155	112
Thüringen	2 708	1 367	1 341	2 237	1 125	1 112	471	242	229
<b>Ausland</b>	<b>9 625</b>	<b>5 153</b>	<b>4 472</b>	<b>9 029</b>	<b>4 703</b>	<b>4 326</b>	<b>596</b>	<b>450</b>	<b>146</b>
<b>Europa</b>	<b>6 058</b>	<b>3 225</b>	<b>2 833</b>	<b>5 659</b>	<b>2 906</b>	<b>2 753</b>	<b>399</b>	<b>319</b>	<b>80</b>
EU-Staaten	3 787	2 112	1 675	3 686	1 885	1 801	101	227	- 126
Belgien	81	49	32	92	49	43	- 11	-	- 11
Bulgarien	29	24	5	13	9	4	16	15	1
Dänemark	85	57	28	99	54	45	- 14	3	- 17
Estland	8	4	4	5	5	-	3	- 1	4
Finnland	13	5	8	34	19	15	- 21	- 14	- 7
Frankreich	315	197	118	333	161	172	- 18	36	- 54
Griechenland	122	55	67	63	29	34	59	26	33
Irland	65	34	31	36	18	18	29	16	13
Italien	158	72	86	130	54	76	28	18	10
Lettland	18	12	6	8	5	3	10	7	3
Litauen	21	16	5	15	10	5	6	6	-
Luxemburg	22	14	8	23	15	8	- 1	- 1	-
Malta	4	3	1	6	4	2	- 2	- 1	- 1
Niederlande	279	140	139	275	122	153	4	18	- 14
Österreich	332	178	154	557	281	276	- 225	- 103	- 122
Polen	670	409	261	451	282	169	219	127	92
Portugal	90	52	38	42	24	18	48	28	20
Rumänien	78	49	29	49	30	19	29	19	10
Schweden	99	59	40	188	97	91	- 89	- 38	- 51
Slowakei	10	8	2	12	8	4	- 2	-	- 2
Slowenien	6	3	3	9	5	4	- 3	- 2	- 1
Spanien	700	371	329	501	246	255	199	125	74
Tschechische Republik	25	15	10	17	13	4	8	2	6
Ungarn	45	29	16	31	19	12	14	10	4
Vereinigtes Königreich	497	247	250	673	315	358	- 176	- 68	- 108
Zypern	15	10	5	24	11	13	- 9	- 1	- 8
EFTA-Staaten	632	346	286	1 129	604	525	- 497	- 258	- 239
Übriges Europa	1 639	767	872	844	417	427	795	350	445
<b>Afrika</b>	<b>405</b>	<b>222</b>	<b>183</b>	<b>358</b>	<b>199</b>	<b>159</b>	<b>47</b>	<b>23</b>	<b>24</b>
<b>Amerika</b>	<b>1 384</b>	<b>728</b>	<b>656</b>	<b>1 472</b>	<b>763</b>	<b>709</b>	<b>- 88</b>	<b>- 35</b>	<b>- 53</b>
<b>Asien</b>	<b>1 500</b>	<b>839</b>	<b>661</b>	<b>1 172</b>	<b>669</b>	<b>503</b>	<b>328</b>	<b>170</b>	<b>158</b>
<b>Australien und Ozeanien</b>	<b>278</b>	<b>139</b>	<b>139</b>	<b>368</b>	<b>166</b>	<b>202</b>	<b>- 90</b>	<b>- 27</b>	<b>- 63</b>
Unbek. Ausland, ohne Angabe, sonstige	67	46	21	24	20	4	43	26	17
<b>Insgesamt</b>	<b>116 808</b>	<b>57 865</b>	<b>58 943</b>	<b>113 487</b>	<b>55 780</b>	<b>57 707</b>	<b>3 321</b>	<b>2 085</b>	<b>1 236</b>

### 3 Wanderungen über die niedersächsische Landesgrenze 2012

#### 3.3 Wanderungen nach Herkunfts- bzw. Zielgebieten

##### 3.3.3 Ausländer

Herkunfts- bzw. Zielgebiet	Wanderungen über die Landesgrenze								
	Zuzüge nach Niedersachsen			Fortzüge aus Niedersachsen			Saldo		
	insgesamt	männlich	weiblich	insgesamt	männlich	weiblich	insgesamt	männlich	weiblich
	1	2	3	4	5	6	7	8	9
<b>Deutschland</b>	<b>13 194</b>	<b>7 496</b>	<b>5 698</b>	<b>14 743</b>	<b>8 123</b>	<b>6 620</b>	<b>- 1 549</b>	<b>- 627</b>	<b>- 922</b>
Baden-Württemberg	1 135	678	457	1 480	791	689	- 345	- 113	- 232
Bayern	1 250	755	495	1 505	887	618	- 255	- 132	- 123
Berlin	709	390	319	822	433	389	- 113	- 43	- 70
Brandenburg	192	115	77	152	90	62	40	25	15
Bremen	1 113	602	511	1 350	700	650	- 237	- 98	- 139
Hamburg	1 277	691	586	1 320	723	597	- 43	- 32	- 11
Hessen	947	529	418	1 273	688	585	- 326	- 159	- 167
Mecklenburg-Vorpommern	296	164	132	213	140	73	83	24	59
Nordrhein-Westfalen	3 858	2 179	1 679	4 556	2 528	2 028	- 698	- 349	- 349
Rheinland-Pfalz	348	189	159	442	224	218	- 94	- 35	- 59
Saarland	105	63	42	101	56	45	4	7	- 3
Sachsen	427	256	171	318	184	134	109	72	37
Sachsen-Anhalt	605	343	262	348	198	150	257	145	112
Schleswig-Holstein	655	382	273	629	343	286	26	39	- 13
Thüringen	277	160	117	234	138	96	43	22	21
<b>Ausland</b>	<b>87 051</b>	<b>52 089</b>	<b>34 962</b>	<b>59 640</b>	<b>36 287</b>	<b>23 353</b>	<b>27 411</b>	<b>15 802</b>	<b>11 609</b>
<b>Europa</b>	<b>73 481</b>	<b>44 240</b>	<b>29 241</b>	<b>52 079</b>	<b>31 681</b>	<b>20 398</b>	<b>21 402</b>	<b>12 559</b>	<b>8 843</b>
EU-Staaten	65 618	40 122	25 496	46 694	28 479	18 215	18 924	11 643	7 281
Belgien	219	128	91	151	86	65	68	42	26
Bulgarien	4 098	2 711	1 387	2 675	1 828	847	1 423	883	540
Dänemark	112	56	56	90	50	40	22	6	16
Estland	107	47	60	62	38	24	45	9	36
Finnland	131	50	81	110	47	63	21	3	18
Frankreich	597	277	320	533	256	277	64	21	43
Griechenland	1 796	1 078	718	669	426	243	1 127	652	475
Irland	108	68	40	53	20	33	55	48	7
Italien	2 060	1 324	736	1 097	714	383	963	610	353
Lettland	1 524	963	561	846	610	236	678	353	325
Litauen	1 370	848	522	764	495	269	606	353	253
Luxemburg	24	12	12	19	12	7	5	-	5
Malta	7	4	3	3	1	2	4	3	1
Niederlande	1 511	859	652	1 301	727	574	210	132	78
Österreich	419	228	191	288	155	133	131	73	58
Polen	30 586	18 966	11 620	22 746	14 168	8 578	7 840	4 798	3 042
Portugal	701	437	264	329	216	113	372	221	151
Rumänien	12 243	6 693	5 550	10 015	5 291	4 724	2 228	1 401	826
Schweden	161	94	67	156	90	66	5	4	1
Slowakei	766	393	373	445	190	255	321	203	118
Slowenien	300	243	57	158	126	32	142	117	25
Spanien	1 683	962	721	775	397	378	908	565	343
Tschechische Republik	443	250	193	266	135	131	177	115	62
Ungarn	3 892	2 945	947	2 620	2 096	524	1 272	849	423
Vereinigtes Königreich	728	473	255	504	295	209	224	178	46
Zypern	32	13	19	19	10	9	13	3	10
EFTA-Staaten	305	151	154	270	127	143	35	24	11
Übriges Europa	7 558	3 967	3 591	5 115	3 075	2 040	2 443	892	1 551
<b>Afrika</b>	<b>2 051</b>	<b>1 391</b>	<b>660</b>	<b>899</b>	<b>661</b>	<b>238</b>	<b>1 152</b>	<b>730</b>	<b>422</b>
<b>Amerika</b>	<b>2 952</b>	<b>1 502</b>	<b>1 450</b>	<b>2 360</b>	<b>1 253</b>	<b>1 107</b>	<b>592</b>	<b>249</b>	<b>343</b>
<b>Asien</b>	<b>8 368</b>	<b>4 840</b>	<b>3 528</b>	<b>4 170</b>	<b>2 613</b>	<b>1 557</b>	<b>4 198</b>	<b>2 227</b>	<b>1 971</b>
<b>Australien und Ozeanien</b>	<b>199</b>	<b>116</b>	<b>83</b>	<b>132</b>	<b>79</b>	<b>53</b>	<b>67</b>	<b>37</b>	<b>30</b>
Unbek. Ausland, ohne Angabe, sonstige	2 258	2 227	31	2 788	2 749	39	- 530	- 522	- 8
<b>Insgesamt</b>	<b>102 503</b>	<b>61 812</b>	<b>40 691</b>	<b>77 171</b>	<b>47 159</b>	<b>30 012</b>	<b>25 332</b>	<b>14 653</b>	<b>10 679</b>

3.3.1.1 Wanderungsgewinne/-verluste Niedersachsens 2012  
 gegenüber den Bundesländern  
 – in Personen –



### 3 Wanderungen über die niedersächsische Landesgrenze 2012

#### 3.4 Wanderungen nach ausgewählten Herkunfts- und Zielgebieten - kreisfreie Städte und Landkreise -

##### 3.4.1 Personen insgesamt

Schl.-Nr.	Kreisfreie Stadt Landkreis/Region Statistische Region Land	Wanderungen insgesamt		Davon Wanderungen davon					
				Bundesgebiet		Schleswig-Holstein		Hamburg	
		Zuzüge	Fortzüge	Zuzüge	Fortzüge	Zuzüge	Fortzüge	Zuzüge	Fortzüge
		1	2	3	4	5	6	7	8
101	Braunschweig, Stadt	10 399	6 262	4 624	4 100	293	236	258	308
102	Salzgitter, Stadt	1 524	1 417	809	905	51	72	26	55
103	Wolfsburg, Stadt	3 625	2 396	1 900	1 388	108	73	102	62
151	Gifhorn	2 716	2 272	1 839	1 713	131	146	107	114
152	Göttingen	13 421	10 962	6 253	8 271	300	377	221	382
153	Goslar	3 317	2 901	2 194	2 253	174	150	86	100
154	Helmstedt	1 576	1 389	1 143	1 161	57	71	15	35
155	Northheim	2 051	2 227	1 493	1 807	89	142	64	95
156	Osterode am Harz	1 199	1 306	926	1 111	55	43	29	56
157	Peine	1 501	1 343	920	934	49	66	43	61
158	Wolfenbüttel	1 798	1 580	1 274	1 138	82	89	57	57
<b>1</b>	<b>Braunschweig</b>	<b>43 127</b>	<b>34 055</b>	<b>23 375</b>	<b>24 781</b>	<b>1 389</b>	<b>1 465</b>	<b>1 008</b>	<b>1 325</b>
241	Region Hannover	27 961	22 612	15 268	14 554	1 080	967	989	1 280
241001	dar.: Hannover, Landeshptst.	17 990	14 294	9 721	9 021	672	528	699	885
251	Diepholz	7 958	7 295	3 743	3 508	162	141	92	197
252	Hameln-Pyrmont	2 794	2 689	2 042	2 177	90	143	68	126
254	Hildesheim	4 820	4 791	2 832	3 231	185	264	159	233
255	Holzminde	1 598	1 609	1 252	1 310	64	52	28	48
256	Nienburg (Weser)	4 049	4 435	1 329	1 501	82	117	31	88
257	Schaumburg	3 150	3 235	2 280	2 578	99	127	62	94
<b>2</b>	<b>Hannover</b>	<b>52 330</b>	<b>46 666</b>	<b>28 746</b>	<b>28 859</b>	<b>1 762</b>	<b>1 811</b>	<b>1 429</b>	<b>2 066</b>
351	Celle	2 962	2 775	1 999	2 083	191	249	166	217
352	Cuxhaven	5 670	5 136	4 344	4 193	465	283	255	349
353	Harburg	9 598	7 408	7 575	6 008	1 098	1 079	4 544	3 164
354	Lüchow-Dannenberg	1 629	1 321	1 089	941	108	119	195	153
355	Lüneburg	5 477	4 730	4 277	3 742	963	726	1 217	996
356	Osterholz	3 401	3 019	2 922	2 697	98	118	70	90
357	Rotenburg (Wümme)	3 116	3 173	2 209	2 578	304	299	373	460
358	Heidekreis	3 030	2 678	2 014	2 010	320	292	295	351
359	Stade	7 675	7 024	3 802	3 466	556	608	1 587	1 360
360	Uelzen	1 817	1 648	1 381	1 326	224	216	237	235
361	Verden	3 429	3 024	2 714	2 474	128	142	119	163
<b>3</b>	<b>Lüneburg</b>	<b>47 804</b>	<b>41 936</b>	<b>34 326</b>	<b>31 518</b>	<b>4 455</b>	<b>4 131</b>	<b>9 058</b>	<b>7 538</b>
401	Delmenhorst, Stadt	2 213	1 774	1 493	1 325	65	54	78	89
402	Emden, Stadt	1 164	1 154	612	749	55	51	57	69
403	Oldenburg (Oldb), Stadt	3 983	3 671	2 683	2 883	203	193	251	306
404	Osnabrück, Stadt	6 357	5 761	4 384	4 453	191	133	131	236
405	Wilhelmshaven, Stadt	2 823	2 799	1 789	1 845	173	172	93	158
451	Ammerland	2 533	2 045	1 156	1 015	82	85	59	104
452	Aurich	4 017	3 097	2 702	2 177	129	129	119	184
453	Cloppenburg	10 074	9 151	1 369	1 694	63	76	64	107
454	Emsland	10 041	8 423	3 700	3 789	175	133	99	196
455	Friesland	1 711	1 478	1 239	1 087	134	108	74	94
456	Grafschaft Bentheim	3 228	2 743	1 485	1 658	38	49	23	49
457	Leer	3 132	2 805	1 867	1 790	116	133	84	157
458	Oldenburg	5 090	4 998	1 380	1 522	119	114	59	93
459	Osnabrück	8 496	7 819	4 623	4 769	150	143	108	161
460	Vechta	8 251	7 737	1 378	1 516	78	65	64	93
461	Wesermarsch	1 701	1 574	1 136	1 105	75	97	52	68
462	Wittmund	1 236	972	867	642	48	65	17	39
<b>4</b>	<b>Weser-Ems</b>	<b>76 050</b>	<b>68 001</b>	<b>33 863</b>	<b>34 019</b>	<b>1 894</b>	<b>1 800</b>	<b>1 432</b>	<b>2 203</b>
	<b>Niedersachsen</b>	<b>219 311</b>	<b>190 658</b>	<b>120 310</b>	<b>119 177</b>	<b>9 500</b>	<b>9 207</b>	<b>12 927</b>	<b>13 132</b>



von und nach										Schl.-Nr.
von und nach										
Bremen		Nordrhein-Westfalen		Hessen		Rheinland-Pfalz		Baden-Württemberg		
Zuzüge	Fortzüge	Zuzüge	Fortzüge	Zuzüge	Fortzüge	Zuzüge	Fortzüge	Zuzüge	Fortzüge	
9	10	11	12	13	14	15	16	17	18	
133	109	994	717	377	311	110	105	382	448	101
18	27	173	178	87	89	23	22	80	81	102
47	23	338	255	134	91	51	42	146	137	103
29	29	337	260	127	115	45	39	131	130	151
133	225	1 185	1 551	1 705	1 687	161	260	527	847	152
37	59	365	384	182	214	71	90	149	193	153
15	17	123	158	61	79	20	19	73	75	154
23	28	350	408	297	289	43	55	124	180	155
17	27	131	179	102	125	29	26	71	79	156
25	29	206	189	58	93	42	32	64	59	157
44	38	247	194	105	76	39	37	94	101	158
<b>521</b>	<b>611</b>	<b>4 449</b>	<b>4 473</b>	<b>3 235</b>	<b>3 169</b>	<b>634</b>	<b>727</b>	<b>1 841</b>	<b>2 330</b>	<b>1</b>
600	572	4 121	3 565	1 307	1 277	462	375	1 210	1 316	241
443	371	2 651	2 187	868	825	278	220	763	810	241 001
1 831	1 561	776	704	119	126	65	53	136	176	251
54	67	1 056	952	134	138	45	69	126	128	252
83	116	634	764	293	281	101	117	305	323	254
17	22	691	714	106	127	24	39	66	50	255
98	157	573	605	58	66	31	34	78	80	256
34	45	1 309	1 426	129	124	39	61	132	142	257
<b>2 717</b>	<b>2 540</b>	<b>9 160</b>	<b>8 730</b>	<b>2 146</b>	<b>2 139</b>	<b>767</b>	<b>748</b>	<b>2 053</b>	<b>2 215</b>	<b>2</b>
65	95	465	372	187	176	67	54	130	147	351
2 022	2 087	588	474	149	186	80	85	135	163	352
113	128	399	312	170	150	66	53	199	202	353
16	24	127	111	49	30	12	10	51	51	354
82	100	451	370	194	170	62	63	216	204	355
2 139	1 805	181	213	68	89	32	23	83	91	356
474	637	284	384	98	91	57	45	97	111	357
101	122	318	312	106	100	39	36	104	145	358
122	168	399	318	153	128	62	41	155	182	359
23	34	199	163	60	70	41	25	92	112	360
1 521	1 251	299	296	61	93	40	36	114	126	361
<b>6 678</b>	<b>6 451</b>	<b>3 710</b>	<b>3 325</b>	<b>1 295</b>	<b>1 283</b>	<b>558</b>	<b>471</b>	<b>1 376</b>	<b>1 534</b>	<b>3</b>
771	628	193	210	50	39	23	24	68	70	401
54	83	201	240	28	41	23	27	52	57	402
400	468	719	724	160	153	89	62	218	174	403
125	154	2 747	2 583	189	198	112	89	237	267	404
138	155	463	482	121	118	90	49	145	129	405
122	124	370	280	78	54	34	26	97	69	451
108	171	1 273	810	228	134	128	88	178	157	452
125	157	528	618	74	84	48	35	115	130	453
114	171	2 110	2 047	206	183	106	124	192	206	454
82	108	434	330	78	68	54	43	83	54	455
17	37	968	1 040	85	57	43	35	83	102	456
119	133	792	645	139	112	86	81	129	138	457
371	465	266	315	51	69	21	27	106	99	458
128	152	3 091	2 995	170	187	80	134	188	258	459
100	145	570	627	65	92	49	34	101	98	460
324	384	268	183	54	58	24	40	68	67	461
44	48	411	204	77	53	36	21	57	26	462
<b>3 142</b>	<b>3 583</b>	<b>15 404</b>	<b>14 333</b>	<b>1 853</b>	<b>1 700</b>	<b>1 046</b>	<b>939</b>	<b>2 117</b>	<b>2 101</b>	<b>4</b>
<b>13 058</b>	<b>13 185</b>	<b>32 723</b>	<b>30 861</b>	<b>8 529</b>	<b>8 291</b>	<b>3 005</b>	<b>2 885</b>	<b>7 387</b>	<b>8 180</b>	

### Noch 3.4.1 Personen insgesamt

Schl.-Nr.	Kreisfreie Stadt Landkreis/Region Statistische Region Land	Davon Wanderungen							
		davon							
		Bayern		Saarland		Berlin		Brandenburg	
		Zuzüge	Fortzüge	Zuzüge	Fortzüge	Zuzüge	Fortzüge	Zuzüge	Fortzüge
		19	20	21	22	23	24	25	26
101	Braunschweig, Stadt	390	491	15	13	376	492	143	104
102	Salzgitter, Stadt	71	88	7	3	43	64	26	32
103	Wolfsburg, Stadt	171	145	6	3	144	147	73	37
151	Gifhorn	144	192	13	9	130	130	76	55
152	Göttingen	449	950	69	58	330	531	98	125
153	Goslar	155	174	14	15	148	190	71	50
154	Helmstedt	57	76	3	2	74	75	50	26
155	Northheim	124	161	15	7	63	95	22	39
156	Osterode am Harz	68	109	1	5	39	63	21	37
157	Peine	94	92	5	9	65	71	44	31
158	Wolfenbüttel	124	113	6	2	91	101	23	29
<b>1</b>	<b>Braunschweig</b>	<b>1 847</b>	<b>2 591</b>	<b>154</b>	<b>126</b>	<b>1 503</b>	<b>1 959</b>	<b>647</b>	<b>565</b>
241	Region Hannover	1 340	1 508	69	73	1 063	1 367	375	343
241001	dar.: Hannover, Landeshptst.	823	922	47	48	722	946	210	177
251	Diepholz	181	165	14	14	69	134	46	41
252	Hamelnd-Pyrmont	117	171	15	14	74	132	40	35
254	Hildesheim	254	300	17	20	169	233	75	74
255	Holzminden	76	71	8	6	45	41	15	31
256	Nienburg (Weser)	95	121	13	3	63	72	33	23
257	Schaumburg	152	182	9	7	59	95	29	64
<b>2</b>	<b>Hannover</b>	<b>2 215</b>	<b>2 518</b>	<b>145</b>	<b>137</b>	<b>1 542</b>	<b>2 074</b>	<b>613</b>	<b>611</b>
351	Celle	157	182	12	13	139	152	75	67
352	Cuxhaven	165	142	9	11	87	137	80	41
353	Harburg	212	216	22	7	117	176	96	80
354	Lüchow-Dannenberg	37	35	7	3	100	94	45	41
355	Lüneburg	195	215	15	2	181	255	113	69
356	Osterholz	71	80	6	9	50	51	18	16
357	Rotenburg (Wümme)	123	135	3	7	77	87	82	62
358	Heidekreis	134	144	12	5	72	109	94	60
359	Stade	164	156	13	8	142	118	69	57
360	Uelzen	90	80	2	4	78	80	52	48
361	Verden	117	123	6	2	60	78	48	32
<b>3</b>	<b>Lüneburg</b>	<b>1 465</b>	<b>1 508</b>	<b>107</b>	<b>71</b>	<b>1 103</b>	<b>1 337</b>	<b>772</b>	<b>573</b>
401	Delmenhorst, Stadt	47	77	4	1	41	34	30	18
402	Emden, Stadt	40	44	2	4	25	45	19	13
403	Oldenburg (Oldb), Stadt	190	226	11	8	151	267	62	48
404	Osnabrück, Stadt	202	251	21	12	141	254	53	51
405	Wilhelmshaven, Stadt	155	146	12	16	63	103	63	63
451	Ammerland	74	99	11	9	50	61	33	11
452	Aurich	148	111	11	16	98	89	51	51
453	Cloppenburg	67	157	13	8	37	95	48	27
454	Emsland	195	287	13	13	120	139	61	38
455	Friesland	87	76	12	4	51	66	39	19
456	Grafschaft Bentheim	79	95	13	3	37	65	15	19
457	Leer	110	123	11	5	74	92	45	48
458	Oldenburg	97	108	2	2	76	74	56	23
459	Osnabrück	180	227	12	20	111	158	70	50
460	Vechta	93	105	11	8	47	63	40	37
461	Wesermarsch	94	44	7	4	49	48	30	22
462	Wittmund	67	57	7	1	35	29	10	15
<b>4</b>	<b>Weser-Ems</b>	<b>1 925</b>	<b>2 233</b>	<b>173</b>	<b>134</b>	<b>1 206</b>	<b>1 682</b>	<b>725</b>	<b>553</b>
	<b>Niedersachsen</b>	<b>7 452</b>	<b>8 850</b>	<b>579</b>	<b>468</b>	<b>5 354</b>	<b>7 052</b>	<b>2 757</b>	<b>2 302</b>

von und nach										Schl.-Nr.
von und nach										
Mecklenburg-Vorpommern		Sachsen		Sachsen-Anhalt		Thüringen		übrige Gebiete		
Zuzüge	Fortzüge	Zuzüge	Fortzüge	Zuzüge	Fortzüge	Zuzüge	Fortzüge	Zuzüge	Fortzüge	
27	28	29	30	31	32	33	34	35	36	
122	75	234	183	651	432	146	76	5 775	2 162	101
14	14	35	24	125	125	30	31	715	512	102
50	32	89	59	380	253	61	29	1 725	1 008	103
91	37	105	78	324	351	49	28	877	559	151
100	110	174	374	190	249	611	545	7 168	2 691	152
60	37	94	85	492	426	96	86	1 123	648	153
17	20	28	43	524	455	26	10	433	228	154
43	27	42	68	91	80	103	133	558	420	155
12	10	29	51	116	98	206	203	273	195	156
22	11	30	41	135	127	38	23	581	409	157
19	20	45	42	257	206	41	33	524	442	158
<b>550</b>	<b>393</b>	<b>905</b>	<b>1 048</b>	<b>3 285</b>	<b>2 802</b>	<b>1 407</b>	<b>1 197</b>	<b>19 752</b>	<b>9 274</b>	<b>1</b>
398	319	616	487	1 212	796	426	309	12 693	8 058	241
229	176	394	317	640	427	282	182	8 269	5 273	241 001
90	64	61	56	77	48	24	28	4 215	3 787	251
45	36	41	60	95	74	42	32	752	512	252
76	78	115	132	272	206	94	90	1 988	1 560	254
14	10	22	23	34	36	42	40	346	299	255
35	25	47	39	53	51	39	20	2 720	2 934	256
44	40	56	65	97	79	30	27	870	657	257
<b>702</b>	<b>572</b>	<b>958</b>	<b>862</b>	<b>1 840</b>	<b>1 290</b>	<b>697</b>	<b>546</b>	<b>23 584</b>	<b>17 807</b>	<b>2</b>
60	71	55	97	181	148	49	43	963	692	351
108	84	76	53	93	68	32	30	1 326	943	352
322	218	78	71	85	113	54	39	2 023	1 400	353
120	69	22	32	190	163	10	6	540	380	354
327	310	90	103	121	105	50	54	1 200	988	355
30	42	26	31	36	24	14	15	479	322	356
108	104	39	64	57	65	33	27	907	595	357
144	118	59	58	150	126	66	32	1 016	668	358
216	138	58	79	66	81	40	24	3 873	3 558	359
68	60	47	41	151	140	17	18	436	322	360
63	33	32	30	72	42	34	27	715	550	361
<b>1 566</b>	<b>1 247</b>	<b>582</b>	<b>659</b>	<b>1 202</b>	<b>1 075</b>	<b>399</b>	<b>315</b>	<b>13 478</b>	<b>10 418</b>	<b>3</b>
57	28	30	15	23	28	13	10	720	449	401
17	15	10	26	16	26	13	8	552	405	402
82	68	50	81	61	53	36	52	1 300	788	403
45	44	73	88	60	60	57	33	1 973	1 308	404
100	92	53	75	78	60	42	27	1 034	954	405
44	27	27	27	57	24	18	15	1 377	1 030	451
63	54	60	63	70	65	38	55	1 315	920	452
53	55	50	63	65	55	19	27	8 705	7 457	453
77	93	76	59	100	65	56	35	6 341	4 634	454
40	40	29	33	24	26	18	18	472	391	455
37	25	26	36	11	22	10	24	1 743	1 085	456
56	32	27	29	54	45	25	17	1 265	1 015	457
61	60	43	25	33	32	19	16	3 710	3 476	458
94	93	102	71	89	84	50	36	3 873	3 050	459
50	50	41	41	37	36	32	22	6 873	6 221	460
26	30	19	23	20	27	26	10	565	469	461
10	35	23	24	15	17	10	8	369	330	462
<b>912</b>	<b>841</b>	<b>739</b>	<b>779</b>	<b>813</b>	<b>725</b>	<b>482</b>	<b>413</b>	<b>42 187</b>	<b>33 982</b>	<b>4</b>
<b>3 730</b>	<b>3 053</b>	<b>3 184</b>	<b>3 348</b>	<b>7 140</b>	<b>5 892</b>	<b>2 985</b>	<b>2 471</b>	<b>99 001</b>	<b>71 481</b>	

### 3 Wanderungen über die niedersächsische Landesgrenze 2012

#### 3.4 Wanderungen nach ausgewählten Herkunfts- und Zielgebieten - kreisfreie Städte und Landkreise -

##### 3.4.2 Deutsche

Schl.-Nr.	Kreisfreie Stadt Landkreis/Region Bezirk Land	Wanderungen insgesamt		Davon Wanderungen					
				Bundesgebiet		davon			
		Zuzüge	Fortzüge	Zuzüge	Fortzüge	Schleswig-Holstein		Hamburg	
		1	2	3	4	5	6	7	8
101	Braunschweig, Stadt	4 383	3 981	4 010	3 571	279	230	236	287
102	Salzgitter, Stadt	762	887	660	774	46	62	21	48
103	Wolfsburg, Stadt	1 762	1 281	1 607	1 158	100	63	89	55
151	Gifhorn	1 878	1 739	1 708	1 602	126	140	100	110
152	Göttingen	7 541	7 264	5 652	6 585	287	331	197	339
153	Goslar	2 069	2 057	1 923	1 909	162	141	76	86
154	Helmstedt	1 112	1 121	1 055	1 076	55	64	15	32
155	Northeim	1 479	1 766	1 372	1 653	76	130	60	90
156	Osterode am Harz	948	1 096	888	1 024	54	43	28	48
157	Peine	896	931	830	837	46	63	40	53
158	Wolfenbüttel	1 204	1 146	1 129	1 035	79	83	52	54
<b>1</b>	<b>Braunschweig</b>	<b>24 034</b>	<b>23 269</b>	<b>20 834</b>	<b>21 224</b>	<b>1 310</b>	<b>1 350</b>	<b>914</b>	<b>1 202</b>
241	Region Hannover	14 378	13 916	12 823	12 213	976	885	874	1 102
241001	dar.: Hannover, Landeshptst.	8 940	8 277	8 042	7 335	604	470	616	758
251	Diepholz	3 620	3 369	3 435	3 153	152	131	87	188
252	Hameln-Pyrmont	1 966	2 089	1 813	1 956	87	137	59	115
254	Hildesheim	2 770	3 168	2 488	2 884	176	244	150	206
255	Holzminde	1 217	1 270	1 168	1 188	61	51	25	44
256	Nienburg (Weser)	1 306	1 433	1 220	1 349	76	107	29	78
257	Schaumburg	2 217	2 437	2 070	2 286	93	119	60	82
<b>2</b>	<b>Hannover</b>	<b>27 474</b>	<b>27 682</b>	<b>25 017</b>	<b>25 029</b>	<b>1 621</b>	<b>1 674</b>	<b>1 284</b>	<b>1 815</b>
351	Celle	2 000	2 169	1 789	1 926	180	240	156	206
352	Cuxhaven	4 247	4 006	4 063	3 822	448	272	238	326
353	Harburg	7 106	5 764	6 797	5 449	1 008	1 019	4 063	2 836
354	Lüchow-Dannenberg	1 085	911	1 024	854	104	113	188	147
355	Lüneburg	4 228	3 779	4 010	3 481	929	684	1 149	936
356	Osterholz	2 795	2 568	2 716	2 469	91	115	60	83
357	Rotenburg (Wümme)	2 218	2 521	2 034	2 339	284	281	355	414
358	Heidekreis	2 028	2 019	1 869	1 845	300	282	270	314
359	Stade	3 673	3 282	3 405	3 017	511	537	1 399	1 163
360	Uelzen	1 374	1 353	1 293	1 224	208	203	229	215
361	Verden	2 576	2 321	2 436	2 178	123	136	113	157
<b>3</b>	<b>Lüneburg</b>	<b>33 330</b>	<b>30 693</b>	<b>31 436</b>	<b>28 604</b>	<b>4 186</b>	<b>3 882</b>	<b>8 220</b>	<b>6 797</b>
401	Delmenhorst, Stadt	1 269	1 205	1 199	1 117	51	47	59	70
402	Emden, Stadt	587	716	541	662	52	44	54	62
403	Oldenburg (Oldb), Stadt	2 542	2 733	2 338	2 545	193	180	204	283
404	Osnabrück, Stadt	4 060	4 171	3 868	3 880	183	125	115	210
405	Wilhelmshaven, Stadt	1 731	1 749	1 654	1 653	168	169	88	142
451	Ammerland	1 151	1 032	1 053	918	76	78	53	98
452	Aurich	2 693	2 144	2 543	2 008	124	122	113	166
453	Cloppenburg	1 231	1 397	1 119	1 260	56	69	57	94
454	Emsland	3 354	3 459	3 151	3 255	124	123	68	175
455	Friesland	1 288	1 077	1 174	980	129	104	68	92
456	Grafschaft Bentheim	1 344	1 554	1 220	1 410	34	42	19	43
457	Leer	1 809	1 732	1 678	1 597	109	127	72	148
458	Oldenburg	1 324	1 405	1 198	1 307	114	109	55	86
459	Osnabrück	4 366	4 392	4 113	4 184	135	123	92	152
460	Vechta	1 236	1 395	1 110	1 240	61	59	53	81
461	Wesermarsch	1 098	1 038	1 022	965	71	88	46	59
462	Wittmund	887	644	848	596	48	63	16	37
<b>4</b>	<b>Weser-Ems</b>	<b>31 970</b>	<b>31 843</b>	<b>29 829</b>	<b>29 577</b>	<b>1 728</b>	<b>1 672</b>	<b>1 232</b>	<b>1 998</b>
	<b>Niedersachsen</b>	<b>116 808</b>	<b>113 487</b>	<b>107 116</b>	<b>104 434</b>	<b>8 845</b>	<b>8 578</b>	<b>11 650</b>	<b>11 812</b>

von und nach										Schl.-Nr.
von und nach										
Bremen		Nordrhein-Westfalen		Hessen		Rheinland-Pfalz		Baden-Württemberg		
Zuzüge	Fortzüge	Zuzüge	Fortzüge	Zuzüge	Fortzüge	Zuzüge	Fortzüge	Zuzüge	Fortzüge	
9	10	11	12	13	14	15	16	17	18	
120	96	840	599	326	261	100	85	304	357	101
12	21	135	143	68	78	19	19	62	64	102
34	16	274	198	109	77	41	33	104	102	103
25	28	308	226	112	112	44	33	116	117	151
117	186	1 043	1 128	1 565	1 456	146	163	463	604	152
34	49	307	295	153	156	60	77	116	157	153
15	17	115	136	56	74	14	18	64	64	154
20	24	322	356	286	265	39	51	117	162	155
17	25	120	152	96	111	26	21	69	75	156
25	24	175	160	53	85	29	29	58	48	157
40	34	204	163	94	62	36	35	76	92	158
<b>459</b>	<b>520</b>	<b>3 843</b>	<b>3 556</b>	<b>2 918</b>	<b>2 737</b>	<b>554</b>	<b>564</b>	<b>1 549</b>	<b>1 842</b>	<b>1</b>
480	475	3 395	2 914	1 116	1 034	387	298	973	995	241
354	312	2 178	1 730	724	645	234	172	592	579	241 001
1 709	1 415	697	597	111	117	57	44	123	163	251
46	55	941	845	120	128	40	65	99	114	252
72	110	564	651	266	261	91	96	256	282	254
16	16	654	648	95	108	21	38	53	40	255
96	143	528	551	54	62	25	31	72	68	256
30	44	1 200	1 247	116	110	35	55	108	120	257
<b>2 449</b>	<b>2 258</b>	<b>7 979</b>	<b>7 453</b>	<b>1 878</b>	<b>1 820</b>	<b>656</b>	<b>627</b>	<b>1 684</b>	<b>1 782</b>	<b>2</b>
57	91	388	318	167	163	65	49	119	132	351
1 913	1 948	533	412	129	109	77	81	126	147	352
105	111	356	272	145	136	53	46	163	178	353
16	13	114	95	43	27	10	10	48	36	354
75	92	404	331	179	149	58	54	201	177	355
2 011	1 673	158	183	58	67	30	22	75	80	356
429	581	256	335	88	78	54	38	89	101	357
95	112	291	282	98	86	37	30	84	124	358
111	151	363	271	129	107	54	34	132	149	359
21	31	181	143	56	64	36	25	85	107	360
1 409	1 097	256	231	54	82	35	31	92	116	361
<b>6 242</b>	<b>5 900</b>	<b>3 300</b>	<b>2 873</b>	<b>1 146</b>	<b>1 068</b>	<b>509</b>	<b>420</b>	<b>1 214</b>	<b>1 347</b>	<b>3</b>
632	521	145	186	40	30	18	19	59	61	401
49	70	186	216	25	39	17	23	45	47	402
347	412	630	619	135	121	83	56	195	161	403
116	131	2 466	2 278	163	149	95	82	187	221	404
129	143	423	411	117	97	88	47	122	102	405
115	119	341	240	74	51	30	23	90	62	451
101	161	1 214	748	219	129	125	79	163	130	452
115	125	423	450	61	60	41	30	91	87	453
99	157	1 867	1 800	173	160	92	101	150	163	454
82	104	412	283	70	53	53	40	79	45	455
16	35	804	880	72	44	31	32	71	86	456
104	125	735	547	121	94	79	77	110	118	457
351	414	209	242	47	60	20	24	91	80	458
119	138	2 777	2 670	149	137	70	117	149	204	459
91	128	467	510	50	69	37	29	82	74	460
286	334	242	153	49	49	23	32	65	64	461
43	40	402	190	75	51	36	21	56	24	462
<b>2 795</b>	<b>3 157</b>	<b>13 743</b>	<b>12 423</b>	<b>1 640</b>	<b>1 393</b>	<b>938</b>	<b>832</b>	<b>1 805</b>	<b>1 729</b>	<b>4</b>
<b>11 945</b>	<b>11 835</b>	<b>28 865</b>	<b>26 305</b>	<b>7 582</b>	<b>7 018</b>	<b>2 657</b>	<b>2 443</b>	<b>6 252</b>	<b>6 700</b>	

### Noch 3.4.2 Deutsche

Schl.-Nr.	Kreisfreie Stadt Landkreis/Region Bezirk Land	Davon Wanderungen							
		davon							
		Bayern		Saarland		Berlin		Brandenburg	
		Zuzüge	Fortzüge	Zuzüge	Fortzüge	Zuzüge	Fortzüge	Zuzüge	Fortzüge
		19	20	21	22	23	24	25	26
101	Braunschweig, Stadt	320	404	10	12	304	422	133	97
102	Salzgitter, Stadt	52	72	•	•	32	54	25	30
103	Wolfsburg, Stadt	150	101	•	•	120	129	63	35
151	Gifhorn	126	179	8	•	117	123	75	53
152	Göttingen	402	714	60	41	272	442	88	100
153	Goslar	126	139	12	9	122	157	65	45
154	Helmstedt	50	70	•	•	62	66	48	23
155	Northeim	112	153	12	•	61	88	21	36
156	Osterode am Harz	65	101	•	•	38	63	21	36
157	Peine	85	78	•	•	58	67	43	30
158	Wolfenbüttel	108	98	•	•	76	94	21	29
<b>1</b>	<b>Braunschweig</b>	<b>1 596</b>	<b>2 109</b>	<b>124</b>	<b>93</b>	<b>1 262</b>	<b>1 705</b>	<b>603</b>	<b>514</b>
241	Region Hannover	1 030	1 227	48	56	876	1 165	345	315
241001	dar.: Hannover, Landeshptst.	612	704	31	37	581	783	194	160
251	Diepholz	162	141	12	14	65	124	43	37
252	Hamel-Pyrmont	101	147	13	11	68	108	38	35
254	Hildesheim	200	255	14	15	148	215	71	70
255	Holzminde	72	63	•	•	41	40	14	30
256	Nienburg (Weser)	75	94	13	•	54	67	31	21
257	Schaumburg	125	150	•	•	53	89	28	59
<b>2</b>	<b>Hannover</b>	<b>1 765</b>	<b>2 077</b>	<b>116</b>	<b>110</b>	<b>1 305</b>	<b>1 808</b>	<b>570</b>	<b>567</b>
351	Celle	130	168	11	7	126	141	67	65
352	Cuxhaven	149	131	•	11	83	121	76	40
353	Harburg	186	196	18	•	106	154	89	77
354	Lüchow-Dannenberg	31	29	•	•	93	91	43	35
355	Lüneburg	186	199	13	•	171	240	103	67
356	Osterholz	67	74	•	•	48	47	18	13
357	Rotenburg (Wümme)	108	118	•	•	70	83	76	61
358	Heidekreis	121	131	11	•	68	101	91	58
359	Stade	137	136	13	•	129	103	69	51
360	Uelzen	81	71	•	•	73	74	50	48
361	Verden	73	99	•	•	54	72	45	30
<b>3</b>	<b>Lüneburg</b>	<b>1 269</b>	<b>1 352</b>	<b>93</b>	<b>52</b>	<b>1 021</b>	<b>1 227</b>	<b>727</b>	<b>545</b>
401	Delmenhorst, Stadt	37	63	•	•	33	30	25	17
402	Emden, Stadt	31	35	•	•	16	40	19	12
403	Oldenburg (Oldb), Stadt	156	191	7	•	134	242	57	42
404	Osnabrück, Stadt	158	212	16	8	119	223	53	51
405	Wilhelmshaven, Stadt	139	127	12	14	57	92	56	63
451	Ammerland	67	85	10	•	48	52	32	11
452	Aurich	134	97	11	13	85	80	49	51
453	Cloppenburg	48	84	9	•	32	79	35	23
454	Emsland	145	224	11	12	108	130	55	35
455	Friesland	79	71	12	•	43	55	39	19
456	Grafschaft Bentheim	53	71	9	•	32	58	15	19
457	Leer	94	112	10	•	63	84	43	46
458	Oldenburg	81	87	•	•	64	68	49	18
459	Osnabrück	144	193	10	14	100	138	66	48
460	Vechta	58	68	9	•	43	52	37	34
461	Wesermarsch	83	40	•	•	45	39	25	21
462	Wittmund	65	47	•	•	35	28	10	14
<b>4</b>	<b>Weser-Ems</b>	<b>1 572</b>	<b>1 807</b>	<b>141</b>	<b>112</b>	<b>1 057</b>	<b>1 490</b>	<b>665</b>	<b>524</b>
	<b>Niedersachsen</b>	<b>6 202</b>	<b>7 345</b>	<b>474</b>	<b>367</b>	<b>4 645</b>	<b>6 230</b>	<b>2 565</b>	<b>2 150</b>

von und nach										Schl.-Nr.
von und nach										
Mecklenburg-Vorpommern		Sachsen		Sachsen-Anhalt		Thüringen		übrige Gebiete		
Zuzüge	Fortzüge	Zuzüge	Fortzüge	Zuzüge	Fortzüge	Zuzüge	Fortzüge	Zuzüge	Fortzüge	
27	28	29	30	31	32	33	34	35	36	
118	68	202	166	590	416	128	71	373	410	101
14	10	30	22	114	120	26	29	102	113	102
45	31	83	53	341	238	49	25	155	123	103
90	35	100	77	318	337	43	26	170	137	151
96	92	151	296	180	215	585	478	1 889	679	152
51	33	81	75	466	410	92	80	146	148	153
17	20	25	40	495	440	21	10	57	45	154
28	24	40	65	81	75	97	128	107	113	155
12	10	28	47	112	97	201	190	60	72	156
20	11	29	38	131	123	35	22	66	94	157
18	20	39	39	240	202	40	28	75	111	158
<b>509</b>	<b>354</b>	<b>808</b>	<b>918</b>	<b>3 068</b>	<b>2 673</b>	<b>1 317</b>	<b>1 087</b>	<b>3 200</b>	<b>2 045</b>	<b>1</b>
355	301	506	435	1 096	735	366	276	1 555	1 703	241
203	162	314	279	570	386	235	158	898	942	241 001
81	61	54	56	62	39	20	26	185	216	251
34	36	41	59	86	71	40	30	153	133	252
65	78	106	121	220	195	89	85	282	284	254
14	10	22	22	31	34	41	38	49	82	255
34	25	45	38	51	44	37	18	86	84	256
41	40	48	63	95	76	30	26	147	151	257
<b>624</b>	<b>551</b>	<b>822</b>	<b>794</b>	<b>1 641</b>	<b>1 194</b>	<b>623</b>	<b>499</b>	<b>2 457</b>	<b>2 653</b>	<b>2</b>
58	71	51	94	173	143	41	38	211	243	351
101	78	67	50	89	66	29	30	184	184	352
312	215	60	62	80	109	53	37	309	315	353
118	69	21	31	181	153	8	•	61	57	354
318	302	64	97	116	103	44	48	218	298	355
29	41	26	28	26	21	13	15	79	99	356
98	97	37	59	57	62	31	25	184	182	357
140	112	55	57	145	122	63	31	159	174	358
204	136	55	73	63	80	36	19	268	265	359
67	58	43	38	149	126	12	17	81	129	360
58	30	31	30	60	38	27	27	140	143	361
<b>1 503</b>	<b>1 209</b>	<b>510</b>	<b>619</b>	<b>1 139</b>	<b>1 023</b>	<b>357</b>	<b>290</b>	<b>1 894</b>	<b>2 089</b>	<b>3</b>
50	27	20	13	20	24	9	8	70	88	401
13	14	9	24	13	25	10	•	46	54	402
74	63	42	74	52	48	29	45	204	188	403
43	38	56	77	48	50	50	25	192	291	404
95	91	51	73	70	56	39	26	77	96	405
38	27	27	27	35	23	17	14	98	114	451
57	53	57	62	56	65	35	52	150	136	452
45	44	36	44	55	47	15	16	112	137	453
63	50	63	49	86	47	47	29	203	204	454
40	40	28	27	22	26	18	17	114	97	455
25	21	19	34	11	22	9	21	124	144	456
44	28	24	27	49	42	21	17	131	135	457
55	58	22	20	30	28	9	12	126	98	458
85	67	93	69	77	80	47	34	253	208	459
40	47	31	33	30	31	21	20	126	155	460
21	26	16	23	18	23	25	10	76	73	461
10	32	23	23	15	17	10	•	39	48	462
<b>798</b>	<b>726</b>	<b>617</b>	<b>699</b>	<b>687</b>	<b>654</b>	<b>411</b>	<b>361</b>	<b>2 141</b>	<b>2 266</b>	<b>4</b>
<b>3 434</b>	<b>2 840</b>	<b>2 757</b>	<b>3 030</b>	<b>6 535</b>	<b>5 544</b>	<b>2 708</b>	<b>2 237</b>	<b>9 692</b>	<b>9 053</b>	

## 4 Wanderungen über die Grenzen des Bundesgebietes 2012

### 4.1 Wanderungen nach Geschlecht und Staatsangehörigkeit

Land der Staatsangehörigkeit	Wanderungen über die Bundesgrenze								
	Zuzüge			Fortzüge			Saldo		
	insgesamt	männlich	weiblich	insgesamt	männlich	weiblich	insgesamt	männlich	weiblich
	1	2	3	4	5	6	7	8	9
Deutschland	9 692	5 199	4 493	9 053	4 723	4 330	639	476	163
Albanien	225	125	100	83	52	31	142	73	69
Bosnien und Herzegowina	588	416	172	366	282	84	222	134	88
Belgien	138	82	56	117	75	42	21	7	14
Bulgarien	4 210	2 779	1 431	2 759	1 895	864	1 451	884	567
Dänemark	104	55	49	77	43	34	27	12	15
Estland	104	47	57	55	32	23	49	15	34
Finnland	124	47	77	115	48	67	9	- 1	10
Frankreich	539	241	298	494	236	258	45	5	40
Kroatien	453	383	70	374	319	55	79	64	15
Slowenien	214	157	57	131	100	31	83	57	26
Griechenland	1 662	1 025	637	661	427	234	1 001	598	403
Irland	88	55	33	46	18	28	42	37	5
Italien	1 848	1 180	668	1 072	684	388	776	496	280
Kosovo	521	281	240	240	155	85	281	126	155
Serbien und Montenegro	70	40	30	136	84	52	- 66	- 44	- 22
Serbien	14	9	5	42	24	18	- 28	- 15	- 13
Serbien (ohne Kosovo)	1 453	776	677	1 139	638	501	314	138	176
Lettland	1 505	957	548	839	604	235	666	353	313
Montenegro	314	160	154	191	106	85	123	54	69
Litauen	1 412	876	536	804	527	277	608	349	259
Mazedonien	699	386	313	338	192	146	361	194	167
Moldau, Republik	75	32	43	34	12	22	41	20	21
Niederlande	1 461	845	616	1 295	722	573	166	123	43
Norwegen	38	18	20	25	14	11	13	4	9
Österreich	343	191	152	228	123	105	115	68	47
Polen	30 755	19 088	11 667	22 883	14 268	8 615	7 872	4 820	3 052
Portugal	714	450	264	340	226	114	374	224	150
Rumänien	12 420	6 800	5 620	10 057	5 327	4 730	2 363	1 473	890
Slowakei	788	398	390	465	203	262	323	195	128
Schweden	118	69	49	122	69	53	- 4	-	- 4
Schweiz	159	75	84	118	58	60	41	17	24
Russische Föderation	1 475	538	937	683	297	386	792	241	551
Spanien	1 357	761	596	697	352	345	660	409	251
Türkei	1 441	878	563	1 391	927	464	50	- 49	99
Tschechische Republik	414	230	184	257	124	133	157	106	51
Ungarn	3 915	2 954	961	2 641	2 111	530	1 274	843	431
Ukraine	625	259	366	376	227	149	249	32	217
Vereinigtes Königreich und Nordirland	631	430	201	490	306	184	141	124	17
Republik Weißrussland	128	40	88	56	17	39	72	23	49
Übrige europäische Staaten	67	31	36	43	26	17	24	5	19
<b>Europa insgesamt</b>	<b>82 901</b>	<b>49 363</b>	<b>33 538</b>	<b>61 333</b>	<b>36 673</b>	<b>24 660</b>	<b>21 568</b>	<b>12 690</b>	<b>8 878</b>
Algerien	124	105	19	64	63	1	60	42	18
Äthiopien	34	20	14	33	26	7	1	- 6	7
Cote d'Ivoire	133	103	30	63	55	8	70	48	22
Nigeria	148	86	62	81	54	27	67	32	35
Simbabwe	35	18	17	22	16	6	13	2	11
Ghana	159	89	70	55	41	14	104	48	56
Kenia	63	29	34	35	19	16	28	10	18
Liberia	48	42	6	12	11	1	36	31	5
Libysch-Arabische Dschamahirija	56	32	24	26	19	7	30	13	17
Marokko	107	61	46	46	33	13	61	28	33
Kamerun	125	67	58	33	23	10	92	44	48
Südafrika	66	34	32	64	34	30	2	-	2
Somalia	168	135	33	35	25	10	133	110	23
Sudan (einschl. Südsudan) <sup>1)</sup>	11	11	-	32	27	5	- 21	- 16	- 5
Republik Sudan	238	219	19	50	48	2	188	171	17
Tunesien	226	143	83	75	54	21	151	89	62
Ägypten	202	144	58	115	63	52	87	81	6
Übrige afrikanische Staaten	301	184	117	146	109	37	155	75	80
<b>Afrika insgesamt</b>	<b>2 244</b>	<b>1 522</b>	<b>722</b>	<b>987</b>	<b>720</b>	<b>267</b>	<b>1 257</b>	<b>802</b>	<b>455</b>

1) Gebietsstand vor dem 09.07.2011



## Noch 4.1 Wanderungen nach Geschlecht und Staatsangehörigkeit

Land der Staatsangehörigkeit	Wanderungen über die Bundesgrenze								
	Zuzüge			Fortzüge			Saldo		
	insgesamt	männlich	weiblich	insgesamt	männlich	weiblich	insgesamt	männlich	weiblich
	1	2	3	4	5	6	7	8	9
Argentinien	109	62	47	88	52	36	21	10	11
Brasilien	601	270	331	440	219	221	161	51	110
Chile	63	32	31	35	15	20	28	17	11
Dominikanische Republik	44	19	25	10	5	5	34	14	20
Ecuador	47	25	22	25	12	13	22	13	9
Kanada	176	93	83	170	91	79	6	2	4
Kolumbien	248	113	135	123	64	59	125	49	76
Kuba	37	18	19	19	12	7	18	6	12
Mexiko	400	208	192	271	137	134	129	71	58
Peru	66	34	32	48	23	25	18	11	7
Venezuela	52	22	30	29	13	16	23	9	14
Vereinigte Staaten	924	500	424	896	488	408	28	12	16
Übrige amerikanische Staaten	162	87	75	95	49	46	67	38	29
<b>Amerika insgesamt</b>	<b>2 929</b>	<b>1 483</b>	<b>1 446</b>	<b>2 249</b>	<b>1 180</b>	<b>1 069</b>	<b>680</b>	<b>303</b>	<b>377</b>
Armenien	80	35	45	37	21	16	43	14	29
Afghanistan	519	330	189	92	70	22	427	260	167
Aserbajdschan	63	36	27	41	31	10	22	5	17
Georgien	438	311	127	282	221	61	156	90	66
Sri Lanka	36	18	18	23	10	13	13	8	5
Vietnam	281	131	150	144	91	53	137	40	97
Indien	903	604	299	677	474	203	226	130	96
Indonesien	164	68	96	92	43	49	72	25	47
Irak	535	286	249	251	176	75	284	110	174
Iran, Islamische Republik	823	469	354	173	117	56	650	352	298
Israel	89	63	26	57	46	11	32	17	15
Japan	266	140	126	215	108	107	51	32	19
Kasachstan	173	77	96	77	40	37	96	37	59
Jordanien	111	75	36	31	22	9	80	53	27
Kirgisistan	48	20	28	40	21	19	8	- 1	9
Libanon	263	183	80	138	105	33	125	78	47
Mongolei	34	10	24	24	16	8	10	- 6	16
Nepal	65	38	27	25	19	6	40	19	21
Pakistan	354	282	72	96	68	28	258	214	44
Philippinen	2 165	2 071	94	2 517	2 496	21	- 352	- 425	73
Taiwan	78	30	48	55	25	30	23	5	18
Korea, Republik	194	68	126	182	67	115	12	1	11
Saudi-Arabien	45	32	13	21	14	7	24	18	6
Syrien, Arabische Republik	955	546	409	110	81	29	845	465	380
Thailand	215	48	167	169	38	131	46	10	36
Usbekistan	51	26	25	31	16	15	20	10	10
China	1 386	759	627	878	470	408	508	289	219
Malaysia	55	37	18	42	26	16	13	11	2
Übrige asiatische Staaten	187	129	58	103	63	40	84	66	18
<b>Asien insgesamt</b>	<b>10 576</b>	<b>6 922</b>	<b>3 654</b>	<b>6 623</b>	<b>4 995</b>	<b>1 628</b>	<b>3 953</b>	<b>1 927</b>	<b>2 026</b>
Australien	118	69	49	95	56	39	23	13	10
Neuseeland	47	26	21	25	16	9	22	10	12
Übriges Ozeanien	2	1	1	4	1	3	- 2	-	- 2
<b>Australien und Ozeanien</b>	<b>167</b>	<b>96</b>	<b>71</b>	<b>124</b>	<b>73</b>	<b>51</b>	<b>43</b>	<b>23</b>	<b>20</b>
Staatenlos	19	11	8	24	15	9	- 5	- 4	- 1
Ungeklärt	152	107	45	135	98	37	17	9	8
Ohne Angabe	13	11	2	6	5	1	7	6	1
<b>Insgesamt</b>	<b>99 001</b>	<b>59 515</b>	<b>39 486</b>	<b>71 481</b>	<b>43 759</b>	<b>27 722</b>	<b>27 520</b>	<b>15 756</b>	<b>11 764</b>

#### 4 Wanderungen über die Grenzen des Bundesgebietes 2012

##### 4.2 Wanderungen von Deutschen und Ausländern nach Herkunfts- und Zielländern

Herkunfts- bzw. Zielgebiet <sup>1)</sup>	Geschlecht	Zuzüge			Fortzüge			Wanderungssaldo		
		Wandernde insgesamt	davon		Wandernde insgesamt	davon		Wandernde insgesamt	davon	
			Deutsche	Ausländer und Staatenlose		Deutsche	Ausländer und Staatenlose		Deutsche	Ausländer und Staatenlose
1	2	3	4	5	6	7	8	9		
Albanien	insgesamt	171	8	163	80	8	72	91	-	91
	männlich	101	6	95	51	4	47	50	2	48
Bosnien und Herzegowina	insgesamt	532	7	525	335	9	326	197	- 2	199
	männlich	356	2	354	256	4	252	100	- 2	102
Belgien	insgesamt	300	81	219	243	92	151	57	- 11	68
	männlich	177	49	128	135	49	86	42	-	42
Bulgarien	insgesamt	4 127	29	4 098	2 688	13	2 675	1 439	16	1 423
	männlich	2 735	24	2 711	1 837	9	1 828	898	15	883
Dänemark	insgesamt	197	85	112	189	99	90	8	- 14	22
	männlich	113	57	56	104	54	50	9	3	6
Estland	insgesamt	115	8	107	67	5	62	48	3	45
	männlich	51	4	47	43	5	38	8	- 1	9
Finnland	insgesamt	144	13	131	144	34	110	-	- 21	21
	männlich	55	5	50	66	19	47	- 11	- 14	3
Frankreich	insgesamt	912	315	597	866	333	533	46	- 18	64
	männlich	474	197	277	417	161	256	57	36	21
Kroatien	insgesamt	468	25	443	375	10	365	93	15	78
	männlich	393	18	375	317	9	308	76	9	67
Slowenien	insgesamt	306	6	300	167	9	158	139	- 3	142
	männlich	246	3	243	131	5	126	115	- 2	117
Griechenland	insgesamt	1 918	122	1 796	732	63	669	1 186	59	1 127
	männlich	1 133	55	1 078	455	29	426	678	26	652
Irland	insgesamt	173	65	108	89	36	53	84	29	55
	männlich	102	34	68	38	18	20	64	16	48
Italien	insgesamt	2 218	158	2 060	1 227	130	1 097	991	28	963
	männlich	1 396	72	1 324	768	54	714	628	18	610
Kosovo	insgesamt	479	19	460	250	14	236	229	5	224
	männlich	240	6	234	160	7	153	80	- 1	81
Serbien (ohne Kosovo)	insgesamt	1 475	11	1 464	1 262	13	1 249	213	- 2	215
	männlich	792	6	786	718	9	709	74	- 3	77
Lettland	insgesamt	1 542	18	1 524	854	8	846	688	10	678
	männlich	975	12	963	615	5	610	360	7	353
Montenegro	insgesamt	315	6	309	193	1	192	122	5	117
	männlich	159	2	157	105	-	105	54	2	52
Litauen	insgesamt	1 391	21	1 370	779	15	764	612	6	606
	männlich	864	16	848	505	10	495	359	6	353
Luxemburg	insgesamt	46	22	24	42	23	19	4	- 1	5
	männlich	26	14	12	27	15	12	- 1	- 1	-
Mazedonien	insgesamt	686	-	686	330	1	329	356	- 1	357
	männlich	377	-	377	188	-	188	189	-	189
Moldau, Republik	insgesamt	119	10	109	44	5	39	75	5	70
	männlich	64	5	59	21	2	19	43	3	40
Niederlande	insgesamt	1 790	279	1 511	1 576	275	1 301	214	4	210
	männlich	999	140	859	849	122	727	150	18	132
Norwegen	insgesamt	142	85	57	179	135	44	- 37	- 50	13
	männlich	65	42	23	98	75	23	- 33	- 33	-
Österreich	insgesamt	751	332	419	845	557	288	- 94	- 225	131
	männlich	406	178	228	436	281	155	- 30	- 103	73
Polen	insgesamt	31 256	670	30 586	23 197	451	22 746	8 059	219	7 840
	männlich	19 375	409	18 966	14 450	282	14 168	4 925	127	4 798
Portugal	insgesamt	791	90	701	371	42	329	420	48	372
	männlich	489	52	437	240	24	216	249	28	221

1) Alle Länder mit 30 und mehr Zu- oder Fortzügen sind aufgeführt.

## Noch 4.2 Wanderungen von Deutschen und Ausländern nach Herkunfts- und Zielländern

Herkunfts- bzw. Zielgebiet <sup>1)</sup>	Geschlecht	Zuzüge			Fortzüge			Wanderungssaldo		
		Wandernde insgesamt	davon		Wandernde insgesamt	davon		Wandernde insgesamt	davon	
			Deutsche	Ausländer und Staatenlose		Deutsche	Ausländer und Staatenlose		Deutsche	Ausländer und Staatenlose
		1	2	3	4	5	6	7	8	9
Rumänien	insgesamt	12 321	78	12 243	10 064	49	10 015	2 257	29	2 228
	männlich	6 742	49	6 693	5 321	30	5 291	1 421	19	1 402
Slowakei	insgesamt	776	10	766	457	12	445	319	- 2	321
	männlich	401	8	393	198	8	190	203	-	203
Schweden	insgesamt	260	99	161	344	188	156	- 84	- 89	5
	männlich	153	59	94	187	97	90	- 34	- 38	4
Schweiz	insgesamt	772	541	231	1 204	986	218	- 432	- 445	13
	männlich	416	301	115	625	525	100	- 209	- 224	15
Russische Föderation	insgesamt	2 573	1 186	1 387	1 022	379	643	1 551	807	744
	männlich	1 051	546	505	464	199	265	587	347	240
Spanien	insgesamt	2 383	700	1 683	1 276	501	775	1 107	199	908
	männlich	1 333	371	962	643	246	397	690	125	565
Türkei	insgesamt	1 603	211	1 392	1 743	369	1 374	- 140	- 158	18
	männlich	938	102	836	1 073	161	912	- 135	- 59	- 76
Tschechische Republik	insgesamt	468	25	443	283	17	266	185	8	177
	männlich	265	15	250	148	13	135	117	2	115
Ungarn	insgesamt	3 937	45	3 892	2 651	31	2 620	1 286	14	1 272
	männlich	2 974	29	2 945	2 115	19	2 096	859	10	849
Ukraine	insgesamt	621	141	480	261	26	235	360	115	245
	männlich	207	65	142	113	16	97	94	49	45
Vereinigtes Königreich und Nordirland	insgesamt	1 225	497	728	1 177	673	504	48	- 176	224
	männlich	720	247	473	610	315	295	110	- 68	178
Republik Weißrussland	insgesamt	146	11	135	56	6	50	90	5	85
	männlich	49	6	43	22	4	18	27	2	25
Zypern	insgesamt	47	15	32	43	24	19	4	- 9	13
	männlich	23	10	13	21	11	10	2	- 1	3
Übrige europäische Staaten	insgesamt	43	14	29	33	17	16	10	- 3	13
	männlich	30	9	21	17	10	7	13	- 1	14
<b>Europa insgesamt</b>	<b>insgesamt</b>	<b>79 539</b>	<b>6 058</b>	<b>73 481</b>	<b>57 738</b>	<b>5 659</b>	<b>52 079</b>	<b>21 801</b>	<b>399</b>	<b>21 402</b>
	<b>männlich</b>	<b>47 465</b>	<b>3 225</b>	<b>44 240</b>	<b>34 587</b>	<b>2 906</b>	<b>31 681</b>	<b>12 878</b>	<b>319</b>	<b>12 559</b>
Algerien	insgesamt	132	15	117	70	10	60	62	5	57
	männlich	109	10	99	66	7	59	43	3	40
Äthiopien	insgesamt	41	16	25	36	11	25	5	5	-
	männlich	26	11	15	27	7	20	- 1	4	- 5
Cote d'Ivoire	insgesamt	130	3	127	60	3	57	70	-	70
	männlich	103	2	101	54	2	52	49	-	49
Nigeria	insgesamt	97	11	86	83	18	65	14	- 7	21
	männlich	58	8	50	58	13	45	-	- 5	5
Simbabwe	insgesamt	35	2	33	24	1	23	11	1	10
	männlich	18	1	17	17	1	16	1	-	1
Ghana	insgesamt	123	17	106	68	24	44	55	- 7	62
	männlich	57	7	50	48	13	35	9	- 6	15
Kenia	insgesamt	78	18	60	53	26	27	25	- 8	33
	männlich	42	14	28	31	17	14	11	- 3	14
Liberia	insgesamt	52	2	50	12	-	12	40	2	38
	männlich	44	2	42	11	-	11	33	2	31
Libysch-Arabische Dschamahirija	insgesamt	51	1	50	36	5	31	15	- 4	19
	männlich	30	1	29	25	4	21	5	- 3	8
Marokko	insgesamt	100	16	84	53	17	36	47	- 1	48
	männlich	57	11	46	38	12	26	19	- 1	20
Kamerun	insgesamt	111	4	107	34	3	31	77	1	76
	männlich	58	1	57	23	-	23	35	1	34
Südafrika	insgesamt	178	93	85	152	83	69	26	10	16
	männlich	99	53	46	81	45	36	18	8	10

1) Alle Länder mit 30 und mehr Zu- oder Fortzügen sind aufgeführt.

## Noch 4.2 Wanderungen von Deutschen und Ausländern nach Herkunfts- und Zielländern

Herkunfts- bzw. Zielgebiet <sup>1)</sup>	Ge- schlecht	Zuzüge			Fortzüge			Wanderungssaldo		
		Wandernde insgesamt	davon		Wandernde insgesamt	davon		Wandernde insgesamt	davon	
			Deutsche	Ausländer und Staatenlose		Deutsche	Ausländer und Staatenlose		Deutsche	Ausländer und Staatenlose
		1	2	3	4	5	6	7	8	9
Ruanda	insgesamt	30	9	21	5	3	2	25	6	19
	männlich	14	4	10	4	2	2	10	2	8
Namibia	insgesamt	39	34	5	29	24	5	10	10	-
	männlich	20	16	4	17	14	3	3	2	1
Somalia	insgesamt	153	-	153	33	-	33	120	-	120
	männlich	124	-	124	23	-	23	101	-	101
Republik Sudan	insgesamt	234	1	233	65	4	61	169	- 3	172
	männlich	212	-	212	56	1	55	156	- 1	157
Tunesien	insgesamt	293	27	266	106	37	69	187	- 10	197
	männlich	183	12	171	68	19	49	115	- 7	122
Ägypten	insgesamt	241	42	199	143	33	110	98	9	89
	männlich	164	23	141	81	18	63	83	5	78
Übrige afrikanische Staaten	insgesamt	338	94	244	195	56	139	143	38	105
	männlich	195	46	149	132	24	108	63	22	41
<b>Afrika insgesamt</b>	<b>insgesamt</b>	<b>2 324</b>	<b>390</b>	<b>1 934</b>	<b>1 187</b>	<b>348</b>	<b>839</b>	<b>1 137</b>	<b>42</b>	<b>1 095</b>
	<b>männlich</b>	<b>1 504</b>	<b>212</b>	<b>1 292</b>	<b>794</b>	<b>192</b>	<b>602</b>	<b>710</b>	<b>20</b>	<b>690</b>
Argentinien	insgesamt	151	33	118	113	22	91	38	11	27
	männlich	78	17	61	62	12	50	16	5	11
Bolivien, Plurinationaler Staat	insgesamt	39	13	26	25	12	13	14	1	13
	männlich	17	6	11	15	8	7	2	- 2	4
Brasilien	insgesamt	762	118	644	598	136	462	164	- 18	182
	männlich	385	69	316	327	86	241	58	- 17	75
Chile	insgesamt	89	29	60	75	37	38	14	- 8	22
	männlich	43	13	30	29	14	15	14	- 1	15
Costa Rica	insgesamt	43	16	27	38	17	21	5	- 1	6
	männlich	23	7	16	18	9	9	5	- 2	7
Dominikanische Republik	insgesamt	66	24	42	26	17	9	40	7	33
	männlich	31	15	16	15	10	5	16	5	11
Ecuador	insgesamt	48	6	42	37	13	24	11	- 7	18
	männlich	21	1	20	20	8	12	1	- 7	8
Kanada	insgesamt	421	248	173	444	262	182	- 23	- 14	- 9
	männlich	226	137	89	228	132	96	- 2	5	- 7
Kolumbien	insgesamt	251	27	224	141	33	108	110	- 6	116
	männlich	112	11	101	76	19	57	36	- 8	44
Kuba	insgesamt	37	7	30	19	5	14	18	2	16
	männlich	15	3	12	13	4	9	2	- 1	3
Mexiko	insgesamt	459	65	394	342	66	276	117	- 1	118
	männlich	247	39	208	185	43	142	62	- 4	66
Paraguay	insgesamt	84	55	29	42	22	20	42	33	9
	männlich	49	32	17	26	12	14	23	20	3
Peru	insgesamt	78	32	46	54	19	35	24	13	11
	männlich	43	20	23	25	11	14	18	9	9
Venezuela, Bolivarische Republik	insgesamt	58	15	43	28	8	20	30	7	23
	männlich	24	8	16	14	4	10	10	4	6
Vereinigte Staaten	insgesamt	1 604	634	970	1 767	766	1 001	- 163	- 132	- 31
	männlich	843	324	519	924	372	552	- 81	- 48	- 33
Übrige amerikanische Staaten	insgesamt	146	62	84	83	37	46	63	25	38
	männlich	73	26	47	39	19	20	34	7	27
<b>Amerika insgesamt</b>	<b>insgesamt</b>	<b>4 336</b>	<b>1 384</b>	<b>2 952</b>	<b>3 832</b>	<b>1 472</b>	<b>2 360</b>	<b>504</b>	<b>- 88</b>	<b>592</b>
	<b>männlich</b>	<b>2 230</b>	<b>728</b>	<b>1 502</b>	<b>2 016</b>	<b>763</b>	<b>1 253</b>	<b>214</b>	<b>- 35</b>	<b>249</b>

1) Alle Länder mit 30 und mehr Zu- oder Fortzügen sind aufgeführt.

## Noch 4.2 Wanderungen von Deutschen und Ausländern nach Herkunfts- und Zielländern

Herkunfts- bzw. Zielgebiet <sup>1)</sup>	Geschlecht	Zuzüge			Fortzüge			Wanderungssaldo		
		Wandernde insgesamt	davon		Wandernde insgesamt	davon		Wandernde insgesamt	davon	
			Deutsche	Ausländer und Staatenlose		Deutsche	Ausländer und Staatenlose		Deutsche	Ausländer und Staatenlose
1	2	3	4	5	6	7	8	9		
Armenien	insgesamt	57	4	53	28	4	24	29	-	29
	männlich	24	1	23	19	2	17	5	- 1	6
Afghanistan	insgesamt	523	17	506	90	8	82	433	9	424
	männlich	333	10	323	66	3	63	267	7	260
Aserbaidschan	insgesamt	64	2	62	41	-	41	23	2	21
	männlich	36	2	34	31	-	31	5	2	3
Georgien	insgesamt	435	7	428	268	4	264	167	3	164
	männlich	314	5	309	215	3	212	99	2	97
Sri Lanka	insgesamt	45	16	29	30	8	22	15	8	7
	männlich	23	11	12	17	7	10	6	4	2
Vietnam	insgesamt	253	13	240	157	18	139	96	- 5	101
	männlich	115	7	108	98	11	87	17	- 4	21
Indien	insgesamt	883	61	822	670	41	629	213	20	193
	männlich	574	36	538	457	21	436	117	15	102
Indonesien	insgesamt	188	29	159	116	29	87	72	-	72
	männlich	81	16	65	54	12	42	27	4	23
Irak	insgesamt	559	56	503	315	80	235	244	- 24	268
	männlich	296	32	264	206	43	163	90	- 11	101
Iran, Islamische Republik	insgesamt	827	39	788	203	39	164	624	-	624
	männlich	468	19	449	133	21	112	335	- 2	337
Israel	insgesamt	140	32	108	88	22	66	52	10	42
	männlich	88	10	78	61	7	54	27	3	24
Japan	insgesamt	283	25	258	230	26	204	53	- 1	54
	männlich	149	14	135	117	16	101	32	- 2	34
Kasachstan	insgesamt	571	398	173	141	83	58	430	315	115
	männlich	269	193	76	80	46	34	189	147	42
Jordanien	insgesamt	131	30	101	69	29	40	62	1	61
	männlich	83	15	68	39	11	28	44	4	40
Katar	insgesamt	19	17	2	35	25	10	- 16	- 8	- 8
	männlich	11	9	2	18	12	6	- 7	- 3	- 4
Kirgisistan	insgesamt	119	72	47	45	9	36	74	63	11
	männlich	60	41	19	23	3	20	37	38	- 1
Libanon	insgesamt	355	107	248	267	124	143	88	- 17	105
	männlich	224	53	171	160	52	108	64	1	63
Mongolei	insgesamt	36	3	33	26	3	23	10	-	10
	männlich	13	3	10	18	2	16	- 5	1	- 6
Nepal	insgesamt	65	2	63	28	3	25	37	- 1	38
	männlich	37	1	36	21	1	20	16	-	16
Pakistan	insgesamt	336	23	313	105	31	74	231	- 8	239
	männlich	258	8	250	65	14	51	193	- 6	199
Philippinen	insgesamt	293	34	259	244	38	206	49	- 4	53
	männlich	212	25	187	221	28	193	- 9	- 3	- 6
Taiwan	insgesamt	63	5	58	49	8	41	14	- 3	17
	männlich	24	3	21	21	5	16	3	- 2	5
Korea, Republik	insgesamt	198	7	191	196	15	181	2	- 8	10
	männlich	72	6	66	75	8	67	- 3	- 2	- 1
Vereinigte Arab. Emirate	insgesamt	97	70	27	97	80	17	-	- 10	10
	männlich	56	42	14	51	43	8	5	- 1	6
Saudi-Arabien	insgesamt	73	15	58	65	32	33	8	- 17	25
	männlich	52	10	42	41	21	20	11	- 11	22
Singapur	insgesamt	65	41	24	49	35	14	16	6	10
	männlich	35	21	14	32	24	8	3	- 3	6
Syrien, Arabische Republik	insgesamt	976	51	925	116	11	105	860	40	820
	männlich	548	28	520	81	5	76	467	23	444
Thailand	insgesamt	298	81	217	275	109	166	23	- 28	51
	männlich	114	64	50	126	85	41	- 12	- 21	9

1) Alle Länder mit 30 und mehr Zu- oder Fortzügen sind aufgeführt.

## Noch 4.2 Wanderungen von Deutschen und Ausländern nach Herkunfts- und Zielländern

Herkunfts- bzw. Zielgebiet <sup>1)</sup>	Geschlecht	Zuzüge			Fortzüge			Wanderungssaldo		
		Wandernde insgesamt	davon		Wandernde insgesamt	davon		Wandernde insgesamt	davon	
			Deutsche	Ausländer und Staatenlose		Deutsche	Ausländer und Staatenlose		Deutsche	Ausländer und Staatenlose
1	2	3	4	5	6	7	8	9		
Usbekistan	insgesamt	54	9	45	32	3	29	22	6	16
	männlich	30	4	26	16	1	15	14	3	11
China	insgesamt	1 549	165	1 384	1 087	195	892	462	- 30	492
	männlich	867	110	757	609	126	483	258	- 16	274
Malaysia	insgesamt	88	20	68	67	24	43	21	- 4	25
	männlich	52	8	44	44	16	28	8	- 8	16
Übrige asiatische Staaten	insgesamt	225	49	176	113	36	77	112	13	99
	männlich	161	32	129	67	20	47	94	12	82
<b>Asien insgesamt</b>	<b>insgesamt</b>	<b>9 868</b>	<b>1 500</b>	<b>8 368</b>	<b>5 342</b>	<b>1 172</b>	<b>4 170</b>	<b>4 526</b>	<b>328</b>	<b>4 198</b>
	<b>männlich</b>	<b>5 679</b>	<b>839</b>	<b>4 840</b>	<b>3 282</b>	<b>669</b>	<b>2 613</b>	<b>2 397</b>	<b>170</b>	<b>2 227</b>
Australien	insgesamt	349	201	148	383	275	108	- 34	- 74	40
	männlich	195	106	89	187	124	63	8	- 18	26
Neuseeland	insgesamt	118	69	49	112	89	23	6	- 20	26
	männlich	53	27	26	55	40	15	- 2	- 13	11
<b>Australien und Ozeanien</b>	<b>insgesamt</b>	<b>467</b>	<b>270</b>	<b>197</b>	<b>495</b>	<b>364</b>	<b>131</b>	<b>- 28</b>	<b>- 94</b>	<b>66</b>
	<b>männlich</b>	<b>248</b>	<b>133</b>	<b>115</b>	<b>242</b>	<b>164</b>	<b>78</b>	<b>6</b>	<b>- 31</b>	<b>37</b>
Unbekanntes Ausland	insgesamt	68	11	57	70	14	56	- 2	- 3	1
	männlich	46	7	39	46	12	34	-	- 5	5
Ohne Angabe	insgesamt	68	42	26	57	-	57	11	42	- 31
	männlich	43	25	18	44	-	44	- 1	25	- 26
Von / nach See	insgesamt	2 189	14	2 175	2 685	10	2 675	- 496	4	- 500
	männlich	2 184	14	2 170	2 679	8	2 671	- 495	6	- 501
<b>Insgesamt</b>	<b>insgesamt</b>	<b>99 001</b>	<b>9 692</b>	<b>89 309</b>	<b>71 481</b>	<b>9 053</b>	<b>62 428</b>	<b>27 520</b>	<b>639</b>	<b>26 881</b>
	<b>männlich</b>	<b>59 515</b>	<b>5 199</b>	<b>54 316</b>	<b>43 759</b>	<b>4 723</b>	<b>39 036</b>	<b>15 756</b>	<b>476</b>	<b>15 280</b>

1) Alle Länder mit 30 und mehr Zu- oder Fortzügen sind aufgeführt.

#### 4 Wanderungen über die Grenzen des Bundesgebietes 2012

##### 4.3 Wanderungen nach Altersgruppen, Geschlecht und Staatsangehörigkeit

Alter von ... bis unter ... Jahren	Zugezogene			Fortgezogene			Wanderungssaldo		
	insgesamt	männlich	weiblich	insgesamt	männlich	weiblich	insgesamt	männlich	weiblich
	1	2	3	4	5	6	7	8	9
<b>Deutsche</b>									
unter 18	2 330	1 217	1 113	1 838	945	893	492	272	220
18 - 25	1 149	571	578	985	400	585	164	171	- 7
25 - 30	1 129	574	555	1 288	575	713	- 159	- 1	- 158
30 - 50	3 110	1 748	1 362	3 238	1 781	1 457	- 128	- 33	- 95
50 - 65	1 439	802	637	1 090	670	420	349	132	217
65 und älter	535	287	248	614	352	262	- 79	- 65	- 14
<b>Zusammen</b>	<b>9 692</b>	<b>5 199</b>	<b>4 493</b>	<b>9 053</b>	<b>4 723</b>	<b>4 330</b>	<b>639</b>	<b>476</b>	<b>163</b>
<b>Ausländer</b>									
unter 18	8 046	4 177	3 869	3 086	1 552	1 534	4 960	2 625	2 335
18 - 25	20 337	11 367	8 970	12 881	7 165	5 716	7 456	4 202	3 254
25 - 30	14 939	9 620	5 319	9 870	6 605	3 265	5 069	3 015	2 054
30 - 50	37 225	24 038	13 187	28 545	18 921	9 624	8 680	5 117	3 563
50 - 65	8 005	4 748	3 257	7 045	4 254	2 791	960	494	466
65 und älter	757	366	391	1 001	539	462	- 244	- 173	- 71
<b>Zusammen</b>	<b>89 309</b>	<b>54 316</b>	<b>34 993</b>	<b>62 428</b>	<b>39 036</b>	<b>23 392</b>	<b>26 881</b>	<b>15 280</b>	<b>11 601</b>
<b>Insgesamt</b>									
unter 18	10 376	5 394	4 982	4 924	2 497	2 427	5 452	2 897	2 555
18 - 25	21 486	11 938	9 548	13 866	7 565	6 301	7 620	4 373	3 247
25 - 30	16 068	10 194	5 874	11 158	7 180	3 978	4 910	3 014	1 896
30 - 50	40 335	25 786	14 549	31 783	20 702	11 081	8 552	5 084	3 468
50 - 65	9 444	5 550	3 894	8 135	4 924	3 211	1 309	626	683
65 und älter	1 292	653	639	1 615	891	724	- 323	- 238	- 85
<b>Insgesamt</b>	<b>99 001</b>	<b>59 515</b>	<b>39 486</b>	<b>71 481</b>	<b>43 759</b>	<b>27 722</b>	<b>27 520</b>	<b>15 756</b>	<b>11 764</b>