

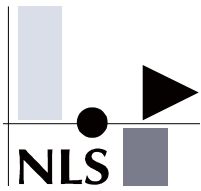


$\frac{Q\ II\ 1}{Q\ II\ 2}$ -j/03

Abfallbeseitigung 2003



Niedersachsen



Statistische Berichte Niedersachsen

Niedersächsisches Landesamt
für Statistik

$\frac{Q\ II\ 1}{Q\ II\ 2}$ - j / 03

Abfallbeseitigung 2003



Niedersachsen

Verantwortlich für diese Veröffentlichung:

Karl-Heinz Behre Hauptsachbearbeiter Tel. (0511) 98 98 - 24 18

Auskünfte:

Zentrale Informationsstelle Tel. (0511) 98 98 - 11 34 / 11 32
Fax (0511) 98 98 - 41 32

Herausgeber: Niedersächsisches Landesamt für Statistik (NLS)

Zu beziehen durch: NLS - Schriftenvertrieb -,

Postfach 91 07 64, 30427 Hannover,

Dienstgebäude Göttinger Chaussee 76

Tel. (05 11) 98 98 - 31 66, Fax (05 11) 98 98 - 41 33

E-mail: vertrieb@nls.niedersachsen.de

Internet: www.nls.niedersachsen.de

Preis: 8,- €

Erschienen im Mai 2005

© **Niedersächsisches Landesamt für Statistik, Hannover 2005.** Für nicht-gewerbliche Zwecke sind Vervielfältigung und unentgeltliche Verbreitung, auch auszugsweise, mit Quellenangabe gestattet. Die Verbreitung, auch auszugsweise, über elektronische Systeme/Datenträger bedarf der vorherigen Zustimmung. Alle übrigen Rechte bleiben vorbehalten.

Inhaltsverzeichnis	Seite
Vorbemerkung	4
Periodizität der Abfallerhebungen seit 1996	5
Erhebungen der Abfallentsorgung	
a. Erhebung der Abfallentsorgung in der Entsorgungswirtschaft	
1. Entwicklung der in Niedersachsen entsorgten Abfallmengen seit 1996 (Tabelle und Grafik)	6
2. Entwicklung der in Niedersachsen behandelten Abfallmengen seit 1996 (Tabelle und Grafik)	7
3. Struktur der öffentlichen und gewerblichen Entsorgungsanlagen in Niedersachsen 2003	8
3.A Einsatz von Bauabfällen bei öffentlichen Bau- oder Rekultivierungsmaßnahmen der öffentlichen Hand 2003	8
8. In Anlagen der Entsorgungswirtschaft entsorgte/behandelte Abfallmengen 2003	9
9. Von Entsorgungsanlagen abgegebene Abfallmengen nach Art und Verbleib sowie nach Art der Anlage 2003	20
10. Kompostierungsanlagen nach Art, Kapazität, eingesetzten und abgegebenen Abfällen 2003	26
b. Betriebliche Entsorgungsanlagen	
12. Betriebe mit Entsorgungsanlagen nach Art der Anlage und Wirtschaftszweigen 2003	28
13. Behandlung von Abfällen nach Wirtschaftszweig und Abfallart 2003	29
14. In betrieblichen Anlagen abgelagerte und verbrannte Abfälle nach Art 2003	30
15. Über- und untertägige Verwertung von Abfällen nach Art 2003	31
Erhebung der Abfälle über die Nachweise zu führen sind	
16. Schema: Aufkommen und Verbleib besonders überwachungsbedürftiger Abfälle in Niedersachsen 2003	32
17. Erzeugte Primärabfallmengen nach Wirtschaftszweig und regionalem Verbleib 2003	33
18. Erzeugte Abfallmengen nach Abfallart und regionalem Verbleib 2003	35
19. Erzeugte Primärabfallmengen nach Kreisen und regionalem Verbleib 2003	42
20. Entsorgte Abfallmengen nach Abfallart, Herkunft und Anlagenart 2003	43
Erhebungen über die Entsorgung bestimmter Abfälle	
26. Einsammeln von Verkaufsverpackungen bei privaten Endverbrauchern 2003 (Tabelle und Grafik)	46
27. Einsammeln von Transport- und Umverpackungen und von Verkaufsverpackungen bei gewerblichen und industriellen Endverbrauchern 2003 (Tabelle und Grafik)	48
Abfallkatalog auf Basis des Europäischen Abfallverzeichnisses Stand 2002	49

Vorbemerkung

Nach dem Gesetz über Umweltstatistiken (Umweltstatistikgesetz –UStatG) vom 21. September 1994, BGBl. I S. 2530, werden seit 1996 nach Paragraf 3, 4 und 5 die eingesammelten, entsorgten und behandelten Abfallmengen ermittelt.

Nach § 3 UStatG werden die anlagenbezogenen Daten über Art, Menge, Herkunft und Verbleib der behandelten, gelagerten oder abgelagerten sowie der abgegebenen nicht besonders überwachungsbedürftigen Abfälle erfasst. In zweijährigen Abständen werden die auf die Ausstattung bezogenen Parameter wie Kapazität, Restvolumen, Deponieabdichtung, etc. erhoben und dargestellt. Seit dem Erhebungsjahr 2002 werden zusätzlich die besonders überwachungsbedürftigen Abfallarten erfasst, die ohne Begleitschein, das heißt ohne Berücksichtigung in § 4 UStatG, in den Entsorgungsanlagen beseitigt oder behandelt wurden. Diese wurden in Tabelle 8 und 9 durch „*“ oder als N-Abfälle ausgewiesen.

Die Erhebungen nach dem § 3 unterteilen sich in die Teilerhebungen über die gewerblichen und öffentlichen Entsorgungs- und Behandlungsanlagen (AE), betriebliche Anlagen (AB) und die übertägige Verfüllung von Abbaustätten (VÜ). Diese Daten beziehen sich ausschließlich auf niedersächsische Anlagen, schließen aber Abfallmengen, die aus anderen Bundesländern oder dem Ausland stammen, mit ein. Die niedersächsische Abfallbilanz bezieht im Gegensatz hierzu auch die in Niedersachsen angefallenen und in anderen Bundesländern entsorgten Mengen ein. Die Abfallbilanz ist auf die öffentliche Entsorgung beschränkt.

Seit dem Erhebungsjahr 2000 werden in zunehmender Zahl die Biogasanlagen, die auch der Abfallverwertung dienen, mit in die Erhebung einbezogen. Das Gros der Biogasanlagen wird innerhalb von landwirtschaftlichen Betrieben zur Nutzung von Gülle oder nachwachsenden Rohstoffen für die Stromerzeugung eingesetzt und bleibt daher unberücksichtigt. Nur Biogasanlagen, die auch Bioabfälle von Dritten verwerten, werden im Rahmen der Erhebung nach § 3 einbezogen.

Nach § 4 UStatG werden jährlich die besonders überwachungsbedürftigen Abfälle, die der Nachweispflicht unterliegen, aufbereitet. Die Daten über Abfallerzeuger und –entsorger sowie die Mengen werden jährlich vom Niedersächsischen Landesamt für Ökologie (NLÖ) übernommen. Anschließend werden die Erzeuger und Entsorger den Einheiten im Unternehmensregister bzw. in der Gesamtleitdatei Umwelt zugeordnet um die Ordnungsmerkmale Wirtschaftszweig, Regionalschlüssel und Anlagenart zu bestimmen.

Es erfolgen Aufbereitungen nach diesen Ordnungsmerkmalen und den Abfallarten sowie nach Herkunft und Verbleib der Sonderabfälle. Ab 2002 werden für die Primärerzeugung (ohne Sammelentsorger) auch die Abfallmengen auf EAV-Sechssteller-Ebene veröffentlicht.

Die Bezeichnungen der Abfallarten wurden in den Tabellen aus Platzgründen überwiegend nur mit ihren Schlüsselnummern dargestellt. Die Texte dazu finden sich am Ende der Veröffentlichung. Neben den offiziellen EAV-Schlüsseln wurden zur weiteren Untergliederung einige interne Schlüsselnummern (Achtsteller) eingesetzt.

Im § 5 UStatG geht es vor allem um die Verwertung von Abfällen. So werden in jedem geraden Kalenderjahr die in Recyclinganlagen und in ungeraden Kalenderjahren die für öffentliche Baumaßnahmen eingesetzten Bauabfälle ermittelt. Im aufbereiteten Ausbauasphalt ist nach der Einführung des EAV auch eine unbestimmte Menge an besonders überwachungsbedürftigen Bitumengemischen enthalten.

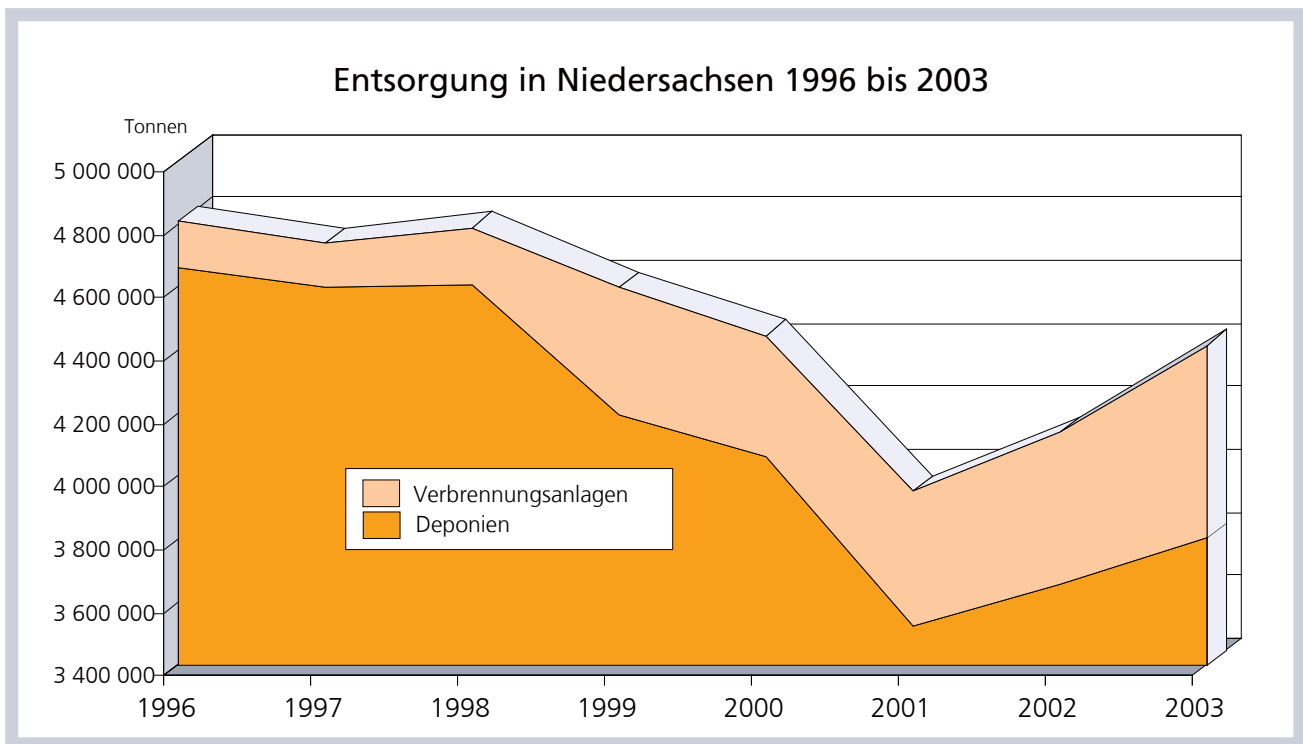
Die Altölaufbereitung, der Einsatz von Altpapier, Altkunststoffen und Altglas wird in jedem geraden Kalenderjahr erhoben. Jährlich wird hingegen die Einsammlung von Verkaufs-, Transport- und Umverpackungen ermittelt. In der Abfallbilanz wird weitgehend auf die DSD-Daten zurückgegriffen, da diese entsorgungsgebietsbezogen sind. Die Daten über die Einsammlung der Verpackungen sind betriebsbezogen.

Periodizität der Abfallerhebungen seit 1996

Art der Erhebung	Periodizität	Zusatzbefragung nach Ausstattungs- merkmalen
Erhebungen der Abfallentsorgung nach § 3 Umweltstatistikgesetz (UStatG)		
a. Erhebung der Abfallentsorgung in der Entsorgungswirtschaft		
Bodenbehandlungsanlagen	jährlich	zweijährlich
Chemisch-physikalische Behandlungsanlagen	jährlich	zweijährlich
Deponien	jährlich	zweijährlich
Kompostierungsanlagen	jährlich	zweijährlich
Mechanisch-biologische Restmüllbehandlungsanlagen	jährlich	zweijährlich
Schredderanlagen	jährlich	zweijährlich
Sonstige Behandlungsanlagen	jährlich	zweijährlich
Sortieranlagen	jährlich	zweijährlich
Thermische Behandlungsanlagen	jährlich	zweijährlich
Zerlegeeinrichtungen für Elektronikschrott	jährlich	zweijährlich
b. Betriebliche Entsorgungsanlagen		
Deponien	jährlich	zweijährlich
Abfallverbrennungs-/Feuerungsanlagen	jährlich	zweijährlich
Sonstige Behandlungsanlagen	jährlich	zweijährlich
Verfüllung von übertägigen Abbaustätten	jährlich	
Versatz untertägiger Abbaustätten	jährlich	
c. Einsammlung von Abfällen		
Die öffentlich-rechtliche Einsammlung von Abfällen	vierjährlich	
Die gewerbliche Einsammlung von Abfällen	vierjährlich	
Erhebung der Abfälle, über die Nachweise zu führen sind nach § 4 UStatG	jährlich	
Erhebung über die Entsorgung bestimmter Abfälle nach § 5 UStatG		
Aufbereitung und Verwertung von Bauschutt, Baustellen- abfällen, Bodenaushub und Straßenaufbruch	zweijährlich	
Aufbereitung und Verwertung von Ausbaupasphalt in Asphaltmischanlagen	zweijährlich	
Einsatz von Altpapier im Papiergewerbe	zweijährlich	
Einsatz von Altglas in der Glasindustrie	zweijährlich	
Aufarbeitung und werkstoffliche Verwertung von Kunststoffen	zweijährlich	
Einsammeln von Verkaufsverpackungen bei privaten Endverbrauchern	jährlich	
Einsammeln von Transport und Umverpackungen und von Verkaufsverpackungen bei gewerblichen und industriellen Endverbrauchern	jährlich	

1. Entwicklung der in Niedersachsen entsorgten Abfallmengen seit 1996

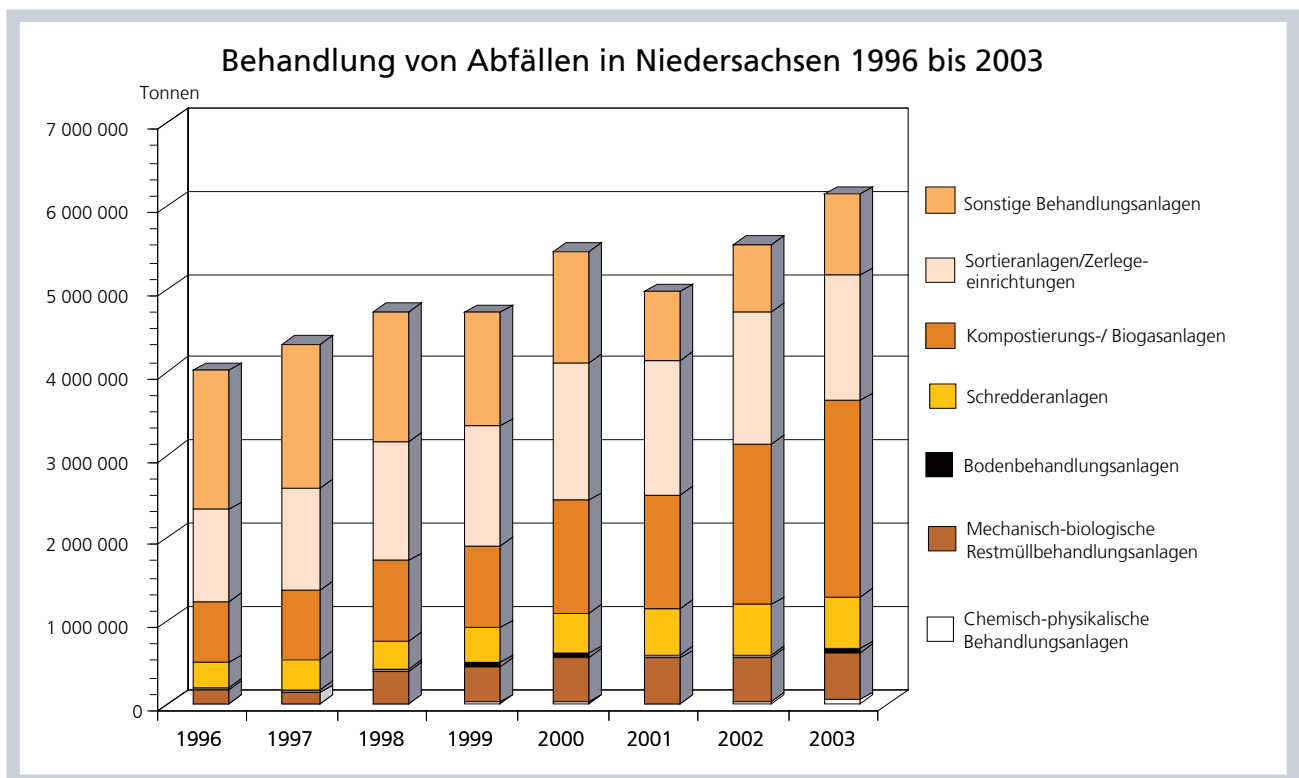
Jahr	Zahl der Entsorgungsanlagen		Entsorgte Menge in t		
	Deponien	Verbrennungsanlagen	zusammen	davon	
				Deponien	Verbrennungsanlagen
1996	148	2	4 805 229	4 658 514	146 715
1997	142	3	4 735 011	4 597 850	137 161
1998	141	4	4 787 742	4 606 326	181 416
1999	137	5	4 597 642	4 193 008	404 634
2000	134	5	4 445 096	4 061 984	383 112
2001	128	5	3 950 674	3 522 495	428 179
2002	97	6	4 135 603	3 657 756	477 847
2003	93	8	4 413 422	3 803 856	609 566



2. Entwicklung der in Niedersachsen behandelten Abfallmengen seit 1996

Art der Anlage	Anzahl/Jahr							
	1996	1997	1998	1999	2000	2001	2002	2003
Chemisch-physikalische Behandlungsanlagen	14	14	19	19	16	16	16	16
Mechanisch-biologische Restmüllbehandlungsanlagen	5	4	7	7	8	8	8	8
Bodenbehandlungsanlagen	10	9	9	9	11	11	11	10
Schredderanlagen	12	12	14	21	27	29	34	38
Kompostierungs- / Biogasanlagen	72	87	94	91	111	112	164	190
Sortieranlagen/Zerlegeeinrichtungen	75	85	93	93	97	95	101	97
Sonstige Behandlungsanlagen	29	27	21	16	18	17	21	19
Insgesamt	217	238	257	256	288	288	355	378

Art der Anlage	Behandelte Menge in Tonnen/Jahr							
	1996	1 997	1 998	1 999	2 000	2 001	2002	2003
Chemisch-physikalische Behandlungsanlagen	10 035	8 851	7 215	18 726	19 324	17 366	45 756	52 831
Mechanisch-biologische Restmüllbehandlungsanlagen	162 383	126 272	400 708	443 850	550 612	536 819	525 042	572 874
Bodenbehandlungsanlagen	40 007	43 000	25 398	33 350	42 743	37 229	22 972	37 488
Schredderanlagen	289 455	360 324	338 757	417 459	492 969	556 055	600 515	629 436
Kompostierungs- / Biogasanlagen	732 019	839 342	958 676	986 780	1 350 660	1 374 741	1 942 909	2 365 151
Sortieranlagen/Zerlegeeinrichtungen	1 108 121	1 235 463	1 432 537	1 450 341	1 653 225	1 619 102	1 586 324	1 506 701
Sonstige Behandlungsanlagen	1 671 461	1 717 616	1 566 035	1 364 293	1 338 740	827 437	824 219	972 011
Insgesamt	4 013 481	4 330 868	4 729 326	4 714 799	5 448 273	4 968 749	5 547 737	6 136 492



3. Struktur der öffentlichen und gewerblichen Entsorgungsanlagen in Niedersachsen 2003

A. Deponien

Art der Deponie	Vorhandene Entsorgungsanlagen			Abgelagerte Abfallmenge ¹⁾	Restvolumen
	insgesamt	davon			
		öffentliche	gewerbliche	Anzahl	Tonnen
Deponieklasse I ²⁾	X	X	X	X	X
Deponieklasse II ²⁾	X	X	X	X	X
Altdeponie	X	X	X	X	X
Monodeponie	X	X	X	X	X
Sonderabfalldeponie	X	X	X	X	X
Sonstige Deponie	X	X	X	X	X
Insgesamt	93	52	41	3 803 856	X

B. Behandlungsanlagen

Art der Anlage	Vorhandene Entsorgungsanlagen			Behandelte/ eingesetzte Abfallmenge ¹⁾	Kapazität
	insgesamt	davon			
		öffentliche	gewerbliche	Anzahl	Tonnen
Thermische Behandlungsanlagen	8	-	8	609 566	X
Chemisch-physikalische Behandlungsanlagen	16	1	15	52 831	X
Mechanisch-biologische Restmüllbehandlungsanlagen	8	5	3	572 874	X
Bodenbehandlungsanlagen	10	1	9	37 488	X
Schredderanlagen	38	1	37	629 436	X
Kompostierungs-/ Biogasanlagen	190	41	149	2 365 151	X
Sortieranlagen	70	-	70	1 482 474	X
Zerlegeeinrichtungen	27	-	27	24 227	
Sonstige Behandlungsanlagen	19	2	17	972 011	X
Insgesamt	386	51	335	6 746 058	X

1) Ohne besonders überwachungsbedürftige Abfälle. 2) Klasse I: Glühverlust max. 3 %. Klasse II: GV max. 5 %.
X- Diese Angaben werden nur in geraden Kalenderjahren erfragt.

3. A Einsatz von Bauabfällen bei öffentlichen Bau- oder Rekultivierungsmaßnahmen der öffentlichen Hand 2003

Art der Bau- oder Rekultivierungsmaßnahme	Behörde (Berichtende)	Insgesamt eingesetzte Mengen ¹⁾	davon		
			Bodenaushub	Bauschutt	Straßenaufbruch
	Anzahl	Tonnen			
Zusammen	78	876 781	866 123	1 788	8 870
davon für:					
Straßen- und Wegebau	48	144 983	134 969	1 364	8 650
Bau von Lärmschutzwällen	21	339 936	339 936	-	-
Landschaftsbau/Landschaftsgestaltung	14	86 373	86 123	50	200
Deichbau	1	160	160	-	-
Freizeit- und Sportanlagen	9	21 861	21 860	1	-
Bau und Rekultivierung stillgelegter öffentl.	9	247 153	246 815	338	-
Rekultivierung ehemals industriell, gewerblich und	2	1 879	1 879	-	-
Sonstige	8	34 436	34 381	35	20
Vergleichswerte der Vorjahre					
Jahr					
1997	165	5 849 949	5 521 278	219 363	109 308
1999	162	6 839 233	6 558 614	203 593	77 026
2001	127	1 911 191	1 835 940	24 460	50 791

1) Ohne Massenausgleich vor Ort, Recycling-Baustoffe und Bau- und Rekultivierungsmaßnahmen privater Stellen.

8. In Anlagen der Entsorgungswirtschaft entsorgte/behandelte Abfallmengen 2003

Art der Anlage ----- Abfallarten (EAV-Schlüssel)	Entsorgungs- anlagen	Abgelagerte/ behandelte/ eingesetzte Abfallmenge insgesamt	Davon angeliefert aus/von			
			Nieder- sachsen	anderen Bundes- ländern	dem Ausland	eigener auf dem Gelände befindlicher Anlage übernommen
	Anzahl		Tonnen			
A. Deponien (abgelagerte Abfallmengen)						
01	6	11 822	11 822	-	-	-
02	19	4 132	4 132	-	-	-
03	18	36 647	36 647	-	-	-
04	10	2 059	2 059	-	-	-
05	2	21	21	-	-	-
06	6	955	955	-	-	-
07	12	3 659	3 659	-	-	-
08	13	1 027	1 027	-	-	-
09	2	160	160	-	-	-
10	23	26 890	26 618	176	96	-
11	2	5 864	5 864	-	-	-
12	20	15 218	15 218	-	-	-
13	2	65	65	-	-	-
15	23	50 038	50 038	-	-	-
16	19	5 715	5 715	-	-	-
17	87	1 905 747	1 383 047	522 700	-	-
18	17	10 205	10 205	-	-	-
19	38	800 165	401 651	32 734	6 726	359 054
20	34	923 467	923 467	-	-	-
Zusammen NN-Abfälle	91	3 772 653	2 857 893	555 610	96	359 054
Zusammen N-Abfälle	26	31 203	24 477	-	6 726	-
Insgesamt	93	3 803 856	2 882 370	555 610	6 822	359 054
B. Thermische Behandlungsanlagen						
02	4	3 053	2 133	920	-	-
03	5	4 303	4 287	16	-	-
04	2	2 744	2 636	108	-	-
07	2	1 091	167	924	-	-
08	3	124	101	23	-	-
10	1	78	-	78	-	-
12	2	1 059	368	691	-	-
15	3	16 123	11 345	4 778	-	-
16	2	109	42	67	-	-
17	5	86 948	43 186	6 822	36 940	-
18	2	1 369	755	614	-	-
19	4	-
20	2	-
Zusammen NN-Abfälle	7	609 501	389 146	98 320	122 035	-
Zusammen N-Abfälle	1	65	65	-	-	-
Insgesamt	8	609 566	389 211	98 320	122 035	-
C. Chemisch-physikalische Behandlungsanlagen						
01	3	6 713	6 713	-	-	-
02	2	4 235	4 230	5	-	-
03	1	44	44	-	-	-
04	1	3	3	-	-	-
05	1	15	15	-	-	-
06	2	4 423	4 404	19	-	-
07	2	421	421	-	-	-
08	4	4 453	376	4 077	-	-
09	1	22	22	-	-	-
10	4	914	914	-	-	-
11	2	30	-	30	-	-
12	2	1 076	1 073	3	-	-
13	2	2 865	2 865	-	-	-
16	3	3 881	3 554	316	11	-
17	1	102	102	-	-	-

* = nachweispflichtige Abfälle. - SU = Summe der nicht nachweispflichtigen (NN) Abfälle und der nachweispflichtigen (N) Abfälle.

Noch: 8. In Anlagen der Entsorgungswirtschaft entsorgte/behandelte Abfallmengen 2003

Art der Anlage ----- Abfallarten (EAV-Schlüssel)	Entsorgungs- anlagen	Abgelagerte/ behandelte/ eingesetzte Abfallmenge insgesamt	Davon angeliefert aus/von			
			Nieder- sachsen	anderen Bundes- ländern	dem Ausland	eigener auf dem Gelände befindlicher Anlage übernommen
			Tonnen			
Anzahl						
Noch: C. Chemisch-physikalische Behandlungsanlagen						
18	1	3	3	-	-	-
19	5	22 774	20 576	2 198	-	-
20	2	857	378	479	-	-
Zusammen NN-Abfälle	7	49 944	42 806	7 127	11	-
Zusammen N-Abfälle	3	2 887	2 887	-	-	-
Insgesamt	16	52 831	45 693	7 127	11	-
D. Mechanisch-biologische Restmüllbehandlungsanlagen						
02	5	684	684	-	-	-
03	4	1 979	1 979	-	-	-
04	3	185	185	-	-	-
07	2	3 829	3 829	-	-	-
08	1	213	213	-	-	-
10	2	2 192	2 192	-	-	-
12	3	616	616	-	-	-
15	5	56 173	56 173	-	-	-
16	1	13	13	-	-	-
17	8	23 476	23 476	-	-	-
18	2	160	160	-	-	-
19	6	19 899	19 899	-	-	-
20	8	463 455	463 455	-	-	-
Zusammen NN-Abfälle	8	572 873	572 873	-	-	-
Zusammen N-Abfälle	1	1	1	-	-	-
Insgesamt	8	572 874	572 874	-	-	-
E. Bodenbehandlungsanlagen						
02	1	27	27	-	-	-
12	1	6	6	-	-	-
13	1	24	24	-	-	-
17	6	29 519	24 519	5 000	-	-
19	1	500	500	-	-	-
20	4	7 412	7 412	-	-	-
Zusammen NN-Abfälle	7	37 464	32 464	5 000	-	-
Zusammen N-Abfälle	1	24	24	-	-	-
Insgesamt	10	37 488	32 488	5 000	-	-
F. Schredderanlagen						
02	1	2 083	2 077	6	-	-
03	5	61 701	18 450	5 604	37 647	-
12	2	1 561	1 561	-	-	-
15	9	14 045	11 086	2 709	250	-
16	9	195 724	136 094	44 249	15 381	-
17	18	187 417	101 343	54 400	31 674	-
19	7	67 382	7 233	1 396	54 231	4 522
20	21	99 523	84 913	14 610	-	-
Zusammen NN-Abfälle	38	628 843	362 164	122 974	139 183	4 522
Zusammen N-Abfälle	2	593	593	-	-	-
Insgesamt	38	629 436	362 757	122 974	139 183	4 522
G. Kompostierungs- / Biogasanlagen						
02	115	1 319 086	1 234 488	26 381	58 217	-
03	6	613	544	69	-	-
04	6	3 410	2 694	716	-	-
07	3	6 062	2 121	3 910	31	-
10	1	91	91	-	-	-
15	3	6 151	2 610	2 462	1 079	-
17	2	11 273	1 734	9 510	29	-
19	11	16 085	9 464	1 869	-	4 752
20	102	1 002 380	922 257	60 725	14 421	4 977
Zusammen NN-Abfälle	190	2 363 781	2 176 003	104 272	73 777	9 729
Zusammen N-Abfälle	1	1 370	-	1 370	-	-
Insgesamt	190	2 365 151	2 176 003	105 642	73 777	9 729
H. Sonstige Behandlungsanlagen						
01	1	36	36	-	-	-
02	2	13 254	7 622	5 632	-	-
03	1	22	6	16	-	-
04	2	954	26	96	832	-
05	1	38	22	16	-	-
06	1	504	81	420	3	-
07	1	3 136	1 610	1 374	152	-
08	1	2 558	909	1 649	-	-

* = nachweispflichtige Abfälle. - SU = Summe der nicht nachweispflichtigen (NN) Abfälle und der nachweispflichtigen (N) Abfälle.

Noch: 8. In Anlagen der Entsorgungswirtschaft entsorgte/behandelte Abfallmengen 2003

Art der Anlage ----- Abfallarten (EAV-Schlüssel)	Entsorgungs- anlagen	Abgelagerte/ behandelte/ eingesetzte Abfallmenge insgesamt	Davon angeliefert aus/von			
			Nieder- sachsen	anderen Bundes- ländern	dem Ausland	eigener auf dem Gelände befindlicher Anlage übernommen
	Anzahl		Tonnen			
Noch: H. Sonstige Behandlungsanlagen						
09	1	91	2	89	-	-
10	4	726 612	725 974	638	-	-
11	1	24	20	4	-	-
12	1	200	119	81	-	-
15	2	13 988	1 778	12 210	-	-
16	5	85 156	84 403	753	-	-
17	4	21 457	21 285	131	41	-
18	1	95	91	4	-	-
19	5	91 717	25 780	64 879	791	267
20	3	12 169	11 722	336	111	-
Zusammen NN-Abfälle	15	967 511	876 986	88 328	1 930	267
Zusammen N-Abfälle	1	4 500	4 500	-	-	-
Insgesamt	19	972 011	881 486	88 328	1 930	267
I. Sortieranlagen						
02	4	1 205	1 205	-	-	-
03	2	6 591	6 591	-	-	-
10	1	182	182	-	-	-
12	1	2	2	-	-	-
15	57	811 799	676 351	106 901	28 547	-
16	4	15 561	1 561	13 500	500	-
17	27	136 352	109 203	27 149	-	-
19	3	11 523	8 567	-	2 956	-
20	42	499 259	442 023	57 236	-	-
Zusammen N-Abfälle	70	1 482 474	1 245 685	204 786	32 003	-
Insgesamt	70	1 482 474	1 245 685	204 786	32 003	-
J. Zerlegeeinrichtungen						
08	1	105	105	-	-	-
15	1	82	20	62	-	-
16	17	19 808	18 292	1 516	-	-
17	1	220	220	-	-	-
20	16	4 012	3 951	61	-	-
Zusammen NN-Abfälle	19	21 221	19 598	1 623	-	-
Zusammen N-Abfälle	18	3 006	2 990	16	-	-
Insgesamt	27	24 227	22 588	1 639	-	-
Abfälle zusammen						
010306	1	1 563	1 563	-	-	-
0103	1	1 563	1 563	-	-	-
010409	4	9 764	9 764	-	-	-
010412	1	300	300	-	-	-
010413	4	345	345	-	-	-
0104	8	10 409	10 409	-	-	-
010508	1	6 599	6 599	-	-	-
0105	1	6 599	6 599	-	-	-
01	10	18 571	18 571	-	-	-
020101	3	639	285	18	336	-
020102	1	75	75	-	-	-
020103	32	18 749	15 095	1 373	2 281	-
020104	12	1 552	1 552	-	-	-
020106	96	484 975	484 966	9	-	-
020107	5	4 370	4 364	6	-	-
020199	6	2 692	2 692	-	-	-
0201	128	513 052	509 029	1 406	2 617	-

* = nachweispflichtige Abfälle. - SU = Summe der nicht nachweispflichtigen (NN) Abfälle und der nachweispflichtigen (N) Abfälle.

Noch: 8. In Anlagen der Entsorgungswirtschaft entsorgte/behandelte Abfallmengen 2003

Art der Anlage ----- Abfallarten (EAV-Schlüssel)	Entsorgungs- anlagen	Abgelagerte/ behandelte/ eingesetzte Abfallmenge insgesamt	Davon angeliefert aus/von			
			Nieder- sachsen	anderen Bundes- ländern	dem Ausland	eigener auf dem Gelände befindlicher Anlage übernommen
			Tonnen			
Anzahl						
Noch: Abfälle zusammen						
020201	1	3	3	-	-	-
020202	7	5 454	5 454	-	-	-
020203	35	55 946	36 861	10 272	8 813	-
020204	46	114 249	81 066	3 257	29 926	-
020299	3	5 809	5 798	11	-	-
0202	71	181 461	129 182	13 540	38 739	-
020301	11	53 250	52 811	439	-	-
020303	1	13	-	13	-	-
020304	79	79 974	51 520	12 507	15 947	-
020305	13	6 656	4 212	2 444	-	-
020399	9	447 352	446 438	-	914	-
0203	96	587 245	554 981	15 403	16 861	-
020402	1	32	32	-	-	-
0204	1	32	32	-	-	-
020501	15	12 611	12 611	-	-	-
020502	1	522	522	-	-	-
020599	1	17 715	17 715	-	-	-
0205	17	30 848	30 848	-	-	-
020601	8	1 255	1 255	-	-	-
0206	8	1 255	1 255	-	-	-
020701	3	1 033	1 033	-	-	-
020702	6	12 031	12 031	-	-	-
020704	13	20 802	18 207	2 595	-	-
0207	19	33 866	31 271	2 595	-	-
02	153	1 347 759	1 256 598	32 944	58 217	-
030101	1	16	-	16	-	-
030105	34	15 377	10 064	5 313	-	-
030199	2	118	118	-	-	-
0301	35	15 511	10 182	5 329	-	-
030301	1	26	26	-	-	-
030307	10	89 641	51 700	294	37 647	-
030308	1	19	19	-	-	-
030310	5	182	100	82	-	-
030399	1	6 521	6 521	-	-	-
0303	17	96 389	58 366	376	37 647	-
03	42	111 900	68 548	5 705	37 647	-
040101	3	2 671	2 671	-	-	-
040106	2	169	169	-	-	-
040107	1	23	23	-	-	-
040108	2	395	395	-	-	-
0401	6	3 258	3 258	-	-	-
040209	4	2 007	2 007	-	-	-
040210	1	34	-	34	-	-
040215	2	47	18	29	-	-
040217	1	2	-	2	-	-
040221	5	1 066	336	730	-	-
040222	13	2 921	1 981	108	832	-
040299	1	20	3	17	-	-
0402	19	6 097	4 345	920	832	-
04	24	9 355	7 603	920	832	-
050117	2	34	34	-	-	-
0501	2	34	34	-	-	-
050702	2	39	23	16	-	-
050799	1	1	1	-	-	-
0507	3	40	24	16	-	-
05	4	74	58	16	-	-
060199	1	21	-	18	3	-
0601	1	21	-	18	3	-
060299	1	4 200	4 200	-	-	-
0602	1	4 200	4 200	-	-	-
060314	2	436	245	191	-	-

* = nachweispflichtige Abfälle. - SU = Summe der nicht nachweispflichtigen (NN) Abfälle und der nachweispflichtigen (N) Abfälle.

Noch: 8. In Anlagen der Entsorgungswirtschaft entsorgte/behandelte Abfallmengen 2003

Art der Anlage ----- Abfallarten (EAV-Schlüssel)	Entsorgungs- anlagen	Abgelagerte/ behandelte/ eingesetzte Abfallmenge insgesamt	Davon angeliefert aus/von			
			Nieder- sachsen	anderen Bundes- ländern	dem Ausland	eigener auf dem Gelände befindlicher Anlage übernommen
			Tonnen			
Anzahl						
Noch: Abfälle zusammen						
0603	4	519	287	232	-	-
060503	4	82	82	-	-	-
0605	4	82	82	-	-	-
060603	1	3	3	-	-	-
0606	1	3	3	-	-	-
060904	1	4	4	-	-	-
0609	1	4	4	-	-	-
061303	3	852	830	22	-	-
061399	2	201	34	167	-	-
0613	4	1 053	864	189	-	-
06	9	5 882	5 440	439	3	-
070112	2	516	261	255	-	-
070199	2	245	166	79	-	-
0701	3	761	427	334	-	-
070208 *	1	2	2	-	-	-
070212	2	136	60	76	-	-
070213	12	7 721	7 571	150	-	-
070215	1	20	8	12	-	-
070217	1	1	1	-	-	-
070299	5	1 158	888	270	-	-
0702	14	9 036	8 528	508	-	-
0702 *	1	2	2	-	-	-
0702 SU	15	9 038	8 530	508	-	-
070499	1	11	-	11	-	-
0704	1	11	-	11	-	-
070514	4	274	191	52	31	-
070599	2	479	179	300	-	-
0705	4	753	370	352	31	-
070608 *	1	1 370	-	1 370	-	-
070612	2	388	388	-	-	-
070699	6	5 877	2 092	3 633	152	-
0706	7	6 265	2 480	3 633	152	-
0706 *	1	1 370	-	1 370	-	-
0706 SU	8	7 635	2 480	5 003	152	-
07	20	16 826	11 805	4 838	183	-
07 *	2	1 372	2	1 370	-	-
07 SU	22	18 198	11 807	6 208	183	-
080112	18	1 043	1 004	39	-	-
080116	5	1 065	423	642	-	-
080118	2	267	260	7	-	-
080120	3	112	34	78	-	-
080199	3	8	8	-	-	-
0801	22	2 495	1 729	766	-	-
080201	2	4	4	-	-	-
080202	2	160	110	50	-	-
080299	1	34	34	-	-	-
0802	4	198	148	50	-	-
080307	1	30	30	-	-	-
080308	3	67	67	-	-	-
080313	2	35	21	14	-	-
080315	1	4	4	-	-	-
080318	2	107	105	2	-	-
0803	6	243	227	16	-	-
080410	7	1 532	312	1 220	-	-
080412	1	219	219	-	-	-
080414	2	504	36	468	-	-
080416	2	3 289	60	3 229	-	-
0804	9	5 544	627	4 917	-	-
08	23	8 480	2 731	5 749	-	-
090104 *	1	22	22	-	-	-
090107	1	99	99	-	-	-

* = nachweispflichtige Abfälle. - SU = Summe der nicht nachweispflichtigen (NN) Abfälle und der nachweispflichtigen (N) Abfälle.

Noch: 8. In Anlagen der Entsorgungswirtschaft entsorgte/behandelte Abfallmengen 2003

Art der Anlage ----- Abfallarten (EAV-Schlüssel)	Entsorgungs- anlagen	Abgelagerte/ behandelte/ eingesetzte Abfallmenge insgesamt	Davon angeliefert aus/von			
			Nieder- sachsen	anderen Bundes- ländern	dem Ausland	eigener auf dem Gelände befindlicher Anlage übernommen
Anzahl		Tonnen				
Noch: Abfälle zusammen						
0901 *	1	22	22	-	-	-
0901 SU	4	273	184	89	-	-
09	3	251	162	89	-	-
09 *	1	22	22	-	-	-
09 SU	4	273	184	89	-	-
100101	19	26 788	26 786	2	-	-
100104 *	1	11	11	-	-	-
100105	1	96	-	-	96	-
100115	1	97	97	-	-	-
100119	3	338	338	-	-	-
100123	1	32	32	-	-	-
1001	19	27 351	27 253	2	96	-
1001 *	1	11	11	-	-	-
1001 SU	20	27 362	27 264	2	96	-
100201	1	73 788	73 788	-	-	-
100202	2	637 097	637 097	-	-	-
100208	2	8 914	8 914	-	-	-
100215	1	83	83	-	-	-
1002	5	719 882	719 882	-	-	-
100302	1	1	-	1	-	-
100322	2	723	723	-	-	-
1003	3	724	723	1	-	-
100809	1	25	25	-	-	-
100814	1	1	1	-	-	-
1008	1	26	26	-	-	-
100903	5	650	650	-	-	-
100906	3	2 262	1 775	487	-	-
100908	3	2 084	2 002	82	-	-
100910	2	282	282	-	-	-
1009	8	5 278	4 709	569	-	-
101008	3	359	359	-	-	-
1010	3	359	359	-	-	-
101103	4	265	187	78	-	-
101105	3	77	77	-	-	-
101110	1	176	-	176	-	-
101112	2	1 141	1 141	-	-	-
101114	3	142	142	-	-	-
101116	1	9	9	-	-	-
101118	1	20	20	-	-	-
1011	12	1 830	1 576	254	-	-
101201	2	467	467	-	-	-
101203	4	115	112	3	-	-
101208	1	63	-	63	-	-
101210	1	11	11	-	-	-
101213	1	8	8	-	-	-
101299	1	1	1	-	-	-
1012	9	665	599	66	-	-
101304	4	731	731	-	-	-
101306	2	41	41	-	-	-
101314	2	61	61	-	-	-
1013	8	833	833	-	-	-
10	36	756 948	755 960	892	96	-
10 *	1	11	11	-	-	-
10 SU	36	756 959	755 971	892	96	-
110110	4	44	10	34	-	-
110112	1	20	20	-	-	-
1101	4	64	30	34	-	-
110299	1	5 854	5 854	-	-	-
1102	1	5 854	5 854	-	-	-
11	5	5 918	5 884	34	-	-

* = nachweispflichtige Abfälle. - SU = Summe der nicht nachweispflichtigen (NN) Abfälle und der nachweispflichtigen (N) Abfälle.

Noch: 8. In Anlagen der Entsorgungswirtschaft entsorgte/behandelte Abfallmengen 2003

Art der Anlage ----- Abfallarten (EAV-Schlüssel)	Entsorgungs- anlagen	Abgelagerte/ behandelte/ eingesetzte Abfallmenge insgesamt	Davon angeliefert aus/von			
			Nieder- sachsen	anderen Bundes- ländern	dem Ausland	eigener auf dem Gelände befindlicher Anlage übernommen
Anzahl						
Noch: Abfälle zusammen						
120101	1	1	1	-	-	-
120102	6	487	486	1	-	-
120103	2	5	5	-	-	-
120104	2	2	2	-	-	-
120105	25	15 079	14 388	691	-	-
120115	3	31	15	16	-	-
120117	20	3 587	3 551	36	-	-
120121	8	522	497	25	-	-
120199	3	24	18	6	-	-
1201	32	19 738	18 963	775	-	-
12	32	19 738	18 963	775	-	-
130501 *	3	89	89	-	-	-
130502 *	2	2 865	2 865	-	-	-
1305 *	5	2 954	2 954	-	-	-
13 *	5	2 954	2 954	-	-	-
150101	54	340 418	328 187	12 231	-	-
150102	52	21 889	20 421	1 468	-	-
150103	17	8 045	5 517	2 295	233	-
150104	8	19 708	7 429	12 262	17	-
150105	6	288	264	24	-	-
150106	67	378 632	348 546	26 212	3 874	-
150107	6	192 784	96 024	72 087	24 673	-
150110 *	2	24	24	-	-	-
1501	101	961 764	806 388	126 579	28 797	-
1501 *	2	24	24	-	-	-
1501 SU	102	961 788	806 412	126 579	28 797	-
150202 *	2	21	21	-	-	-
150203	16	6 590	2 968	2 543	1 079	-
1502	16	6 590	2 968	2 543	1 079	-
1502 *	2	21	21	-	-	-
1502 SU	18	6 611	2 989	2 543	1 079	-
15	102	968 354	809 356	129 122	29 876	-
15 *	3	45	45	-	-	-
15 SU	103	968 399	809 401	129 122	29 876	-
160103	10	18 964	4 244	14 220	500	-
160106	7	53 360	27 270	12 049	14 041	-
160112	1	5	5	-	-	-
160117	10	145 175	112 092	32 190	893	-
160118	1	485	28	10	447	-
160119	2	48	20	28	-	-
160120	1	14	14	-	-	-
160122	2	13	13	-	-	-
1601	26	218 064	143 686	58 497	15 881	-
160211 *	2	18	18	-	-	-
160212 *	4	19	19	-	-	-
160213 *	8	374	358	16	-	-
160214	17	17 375	15 875	1 500	-	-
160215 *	1	209	209	-	-	-
160216	1	1 849	1 849	-	-	-
1602	17	19 224	17 724	1 500	-	-
1602 *	13	620	604	16	-	-
1602 SU	23	19 844	18 328	1 516	-	-
160304	3	301	288	13	-	-
160306	3	79	40	39	-	-
1603	4	380	328	52	-	-
160505	1	2	-	2	-	-
160506 *	1	3	3	-	-	-
160507 *	1	22	22	-	-	-
160508 *	1	3	3	-	-	-
160509	1	22	21	1	-	-

* = nachweispflichtige Abfälle. - SU = Summe der nicht nachweispflichtigen (NN) Abfälle und der nachweispflichtigen (N) Abfälle.

Noch: 8. In Anlagen der Entsorgungswirtschaft entsorgte/behandelte Abfallmengen 2003

Art der Anlage ----- Abfallarten (EAV-Schlüssel)	Entsorgungs- anlagen	Abgelagerte/ behandelte/ eingesetzte Abfallmenge insgesamt	Davon angeliefert aus/von			
			Nieder- sachsen	anderen Bundes- ländern	dem Ausland	eigener auf dem Gelände befindlicher Anlage übernommen
			Tonnen			
Anzahl						
Noch: Abfälle zusammen						
1605 *	1	28	28	-	-	-
1605 SU	2	52	49	3	-	-
160604	1	4	3	1	-	-
160605	2	15	15	-	-	-
1606	2	19	18	1	-	-
160709 *	1	224	224	-	-	-
1607 *	1	224	224	-	-	-
160803	1	1	-	1	-	-
160804	1	15	-	15	-	-
1608	1	16	-	16	-	-
161002	3	3 399	3 072	316	11	-
161004	1	7	7	-	-	-
1610	3	3 406	3 079	316	11	-
161102	2	556	556	-	-	-
161104	6	83 359	83 359	-	-	-
161106	2	47	47	-	-	-
1611	8	83 962	83 962	-	-	-
16	53	325 095	248 818	60 385	15 892	-
16 *	15	872	856	16	-	-
16 SU	60	325 967	249 674	60 401	15 892	-
170101	23	39 608	39 592	16	-	-
170102	26	75 608	74 829	779	-	-
170103	15	5 880	5 643	237	-	-
170106 *	4	53	53	-	-	-
170107	24	77 706	71 196	6 510	-	-
1701	56	198 802	191 260	7 542	-	-
1701 *	4	53	53	-	-	-
1701 SU	57	198 855	191 313	7 542	-	-
170201	46	237 737	129 231	48 242	60 264	-
170202	7	201	201	-	-	-
170203	18	5 317	4 935	382	-	-
170204 *	6	1 378	1 378	-	-	-
1702	49	243 255	134 367	48 624	60 264	-
1702 *	6	1 378	1 378	-	-	-
1702 SU	50	244 633	135 745	48 624	60 264	-
170301 *	3	15 311	15 311	-	-	-
170302	20	3 982	3 982	-	-	-
170303 *	1	4	4	-	-	-
1703	20	3 982	3 982	-	-	-
1703 *	4	15 315	15 315	-	-	-
1703 SU	22	19 297	19 297	-	-	-
170401	1	33	19	-	14	-
170402	1	3 000	3 000	-	-	-
170403	1	11	11	-	-	-
170405	3	42 580	22 957	12 421	7 202	-
170407	3	2 753	1 619	-	1 134	-
170409 *	1	1	1	-	-	-
170411	2	3 950	3 909	-	41	-
1704	8	52 327	31 515	12 421	8 391	-
1704 *	1	1	1	-	-	-
1704 SU	9	52 328	31 516	12 421	8 391	-
170503 *	4	416	416	-	-	-
170504	79	1 622 401	1 077 098	545 274	29	-
170505 *	2	4 526	4 526	-	-	-
170506	7	29 734	29 734	-	-	-
170507 *	1	540	540	-	-	-
170508	1	854	854	-	-	-
1705	83	1 652 989	1 107 686	545 274	29	-
1705 *	7	5 482	5 482	-	-	-
1705 SU	87	1 658 471	1 113 168	545 274	29	-

* = nachweispflichtige Abfälle. - SU = Summe der nicht nachweispflichtigen (NN) Abfälle und der nachweispflichtigen (N) Abfälle.

Noch: 8. In Anlagen der Entsorgungswirtschaft entsorgte/behandelte Abfallmengen 2003

Art der Anlage ----- Abfallarten (EAV-Schlüssel)	Entsorgungs- anlagen	Abgelagerte/ behandelte/ eingesetzte Abfallmenge insgesamt	Davon angeliefert aus/von			
			Nieder- sachsen	anderen Bundes- ländern	dem Ausland	eigener auf dem Gelände befindlicher Anlage übernommen
			Tonnen			
Anzahl						
Noch: Abfälle zusammen						
170603 *	2	323	323	-	-	-
170604	22	2 775	2 775	-	-	-
170605 *	19	6 592	6 592	-	-	-
1706	22	2 775	2 775	-	-	-
1706 *	19	6 915	6 915	-	-	-
1706 SU	33	9 690	9 690	-	-	-
170802	15	4 955	1 977	2 978	-	-
1708	15	4 955	1 977	2 978	-	-
170903 *	1	3	3	-	-	-
170904	71	214 279	205 406	8 873	-	-
1709	71	214 279	205 406	8 873	-	-
1709 *	1	3	3	-	-	-
1709 SU	71	214 282	205 409	8 873	-	-
17	158	2 373 364	1 678 968	625 712	68 684	-
17 *	28	29 147	29 147	-	-	-
17 SU	159	2 402 511	1 708 115	625 712	68 684	-
180101	3	156	156	-	-	-
180104	18	10 486	10 192	294	-	-
180107	1	1	-	1	-	-
180109	4	467	144	323	-	-
1801	21	11 110	10 492	618	-	-
180201	1	380	380	-	-	-
180203	1	341	341	-	-	-
180208	1	1	1	-	-	-
1802	3	722	722	-	-	-
18	23	11 832	11 214	618	-	-
190112	3	49 427	2 002	47 425	-	-
190114	1	1	-	1	-	-
190118	1	13	13	-	-	-
1901	5	49 441	2 015	47 426	-	-
190206	1	6	-	6	-	-
190210	1	10	-	10	-	-
1902	1	16	-	16	-	-
190305	1	879	879	-	-	-
1903	1	879	879	-	-	-
190501	24	491 530	153 602	1 022	-	336 906
190502	11	25 683	10 023	-	-	15 660
19059900	3	3 796	3 342	-	-	454
190599	3	3 796	3 342	-	-	454
1905	31	521 009	166 967	1 022	-	353 020
190604	1	99	99	-	-	-
190606	3	1 784	1 751	-	-	33
1906	4	1 883	1 850	-	-	33
190703	2	9 526	9 526	-	-	-
1907	2	9 526	9 526	-	-	-
190801	34	16 695	15 287	1 408	-	-
190802	27	7 880	7 254	626	-	-
190805	19	129 970	100 725	29 245	-	-
190812	3	87	66	21	-	-
190814	10	4 843	2 614	2 229	-	-
190899	2	210	210	-	-	-
1908	44	159 685	126 156	33 529	-	-
190901	7	129	129	-	-	-
190902	13	4 808	4 180	628	-	-
190904	5	5 443	5 435	8	-	-
190905	6	37	36	1	-	-
190906	1	92	-	92	-	-
190999	1	2	2	-	-	-
1909	23	10 511	9 782	729	-	-
191001	1	20 258	20 258	-	-	-

* = nachweispflichtige Abfälle. - SU = Summe der nicht nachweispflichtigen (NN) Abfälle und der nachweispflichtigen (N) Abfälle.

Noch: 8. In Anlagen der Entsorgungswirtschaft entsorgte/behandelte Abfallmengen 2003

Art der Anlage ----- Abfallarten (EAV-Schlüssel)	Entsorgungs- anlagen	Abgelagerte/ behandelte/ eingesetzte Abfallmenge insgesamt	Davon angeliefert aus/von			
			Nieder- sachsen	anderen Bundes- ländern	dem Ausland	eigener auf dem Gelände befindlicher Anlage übernommen
			Tonnen			
Anzahl						
Noch: Abfälle zusammen						
191002	1	267	-	-	-	267
191004	8	44 998	41 859	3 139	-	-
191006	2	36 331	20 252	16 079	-	-
1910	10	101 854	82 369	19 218	-	267
191106	3	9 540	9 540	-	-	-
1911	3	9 540	9 540	-	-	-
19120100	1	829	4	34	791	-
191201	1	829	4	34	791	-
191204	6	1 875	105	1 770	-	-
19120500	1	3	3	-	-	-
191205	1	3	3	-	-	-
191206 *	1	5	5	-	-	-
191207	11	125 088	42 167	24 993	53 406	4 522
191209	2	436	347	89	-	-
191210	4	36 671	6 452	18	27 404	2 797
191211 *	1	6 726	-	-	6 726	-
191212	32	192 444	97 815	25 477	61 196	7 956
1912	45	357 346	146 893	52 381	142 797	15 275
1912 *	2	6 731	5	-	6 726	-
1912 SU	46	364 077	146 898	52 381	149 523	15 275
191306	1	1 176	4	1 172	-	-
191308	1	45	45	-	-	-
1913	1	1 221	49	1 172	-	-
19	80	1 222 911	556 026	155 493	142 797	368 595
19 *	2	6 731	5	-	6 726	-
19 SU	80	1 229 642	556 031	155 493	149 523	368 595
200101	41	307 424	284 084	23 340	-	-
200102	6	119 019	83 725	35 294	-	-
200108	7	28 805	18 689	10 116	-	-
200110	5	131	47	11	73	-
200111	9	3 293	2 972	321	-	-
200123 *	1	110	110	-	-	-
200125	3	1 031	900	5	126	-
200128	1	7	6	1	-	-
200130	1	2	1	1	-	-
200131 *	1	3	3	-	-	-
200132	5	578	80	222	276	-
200134	1	20	8	-	12	-
200135 *	13	2 295	2 295	-	-	-
200136	11	1 614	1 554	60	-	-
200137 *	2	87	87	-	-	-
200138	12	57 638	47 390	10 248	-	-
200139	14	1 143	1 131	12	-	-
200140	2	118	118	-	-	-
200199	1	4	4	-	-	-
2001	85	520 827	440 709	79 631	487	-
2001 *	15	2 495	2 495	-	-	-
2001 SU	93	523 322	443 204	79 631	487	-
200201	111	542 225	489 580	33 347	14 321	4 977
200202	2	159	159	-	-	-
200203	23	5 484	5 484	-	-	-
2002	126	547 868	495 223	33 347	14 321	4 977
20030100	4	16 498	884	15 614	-	-
20030101	37	1 118 732	1 106 422	12 310	-	-
20030102	46	286 164	285 991	173	-	-
20030104	36	441 823	421 363	20 460	-	-
200301	83	1 863 217	1 814 660	48 557	-	-
200302	21	25 121	25 059	62	-	-
200303	42	42 502	42 502	-	-	-
200304	1	6 000	6 000	-	-	-

* = nachweispflichtige Abfälle. - SU = Summe der nicht nachweispflichtigen (NN) Abfälle und der nachweispflichtigen (N) Abfälle.

Noch: 8. In Anlagen der Entsorgungswirtschaft entsorgte/behandelte Abfallmengen 2003

Art der Anlage ----- Abfallarten (EAV-Schlüssel)	Entsorgungs- anlagen	Abgelagerte/ behandelte/ eingesetzte Abfallmenge insgesamt	Davon angeliefert aus/von			
			Nieder- sachsen	anderen Bundes- ländern	dem Ausland	eigener auf dem Gelände befindlicher Anlage übernommen
			Tonnen			
Anzahl						
Noch: Abfälle zusammen						
200306	9	1 286	807	479	-	-
200307	45	284 104	281 871	2 233	-	-
200399	6	12 082	12 082	-	-	-
2003	103	2 234 312	2 182 981	51 331	-	-
20	227	3 303 007	3 118 913	164 309	14 808	4 977
20 *	15	2 495	2 495	-	-	-
20 SU	234	3 305 502	3 121 408	164 309	14 808	4 977
Zusammen NN-Abfälle	452	10 506 265	8 575 618	1 188 040	369 035	373 572
Zusammen N-Abfälle	54	43 649	35 537	1 386	6 726	-
Insgesamt	479	10 549 914	8 611 155	1 189 426	375 761	373 572

* = nachweispflichtige Abfälle. - SU = Summe der nicht nachweispflichtigen (NN) Abfälle und der nachweispflichtigen (N) Abfälle.

9. Von Entsorgungsanlagen abgegebene Abfallmengen nach Art und Verbleib sowie nach Art der Anlage 2003

Art der Anlage ----- Abfallart (EAV-Schlüssel)	Entsorgungs- anlagen ¹⁾	Abgegebene Abfallmenge insgesamt	Davon abgegeben		
			zur Abfall- beseitigung	zur Abfall- verwertung	an andere eigene auf dem Gelände befind- liche Anlage
			Tonnen		
A. Deponien					
10	1	557	557	-	-
15	2	162	-	162	-
16	7	293	-	293	-
17	22	202 628	6	202 622	-
19	5	4 207	-	4 207	-
20	20	17 890	210	17 680	-
Zusammen NN-Abfälle	33	225 737	773	224 964	-
Zusammen N-Abfälle	4	2 137	-	2 137	-
Insgesamt	33	227 874	773	227 101	-
B. Thermische Behandlungsanlagen					
10	2	9 798	-	9 798	-
19	7	106 642	117	106 525	-
20	1	121	101	20	-
Zusammen NN-Abfälle	8	116 561	218	116 343	-
Insgesamt	8	116 561	218	116 343	-
C. Chemisch-physikalische Behandlungsanlagen					
02	2	2 652	871	1 781	-
08	1	97	-	97	-
10	1	5	5	-	-
12	1	899	899	-	-
13	1	359	334	25	-
19	4	11 240	978	10 262	-
20	2	42	42	-	-
Zusammen NN-Abfälle	5	14 935	2 795	12 140	-
Zusammen N-Abfälle	1	359	334	25	-
Insgesamt	16	15 294	3 129	12 165	-
D. Anlagen zur mechanisch-biologischen Restmüllbehandlung					
19	8	483 856	142 572	1 581	339 703
20	5	7 440	-	7 440	-
Zusammen NN-Abfälle	8	491 296	142 572	9 021	339 703
Insgesamt	8	491 296	142 572	9 021	339 703
E. Bodenbehandlungsanlagen					
17	6	119 006	-	119 006	-
19	3	3 615	9	3 606	-
20	3	3 898	-	3 898	-
Zusammen NN-Abfälle	9	126 519	9	126 510	-
Insgesamt	10	126 519	9	126 510	-
F. Schredderanlagen					
02	1	2 083	-	2 083	-
03	1	39	-	39	-
12	1	100	100	-	-
15	2	7 132	-	7 132	-
17	2	40 136	-	40 136	-
19	37	571 706	57 273	508 896	5 537
20	4	8 142	95	3 070	4 977
Zusammen NN-Abfälle	38	629 338	57 468	561 356	10 514
Zusammen N-Abfälle	3	1 992	1 381	611	-
Insgesamt	38	631 330	58 849	561 967	10 514

1) Bei der Anzahl der Anlagen handelt es sich nur um diejenigen, die Abfallmengen abgegeben haben.

* = nachweispflichtige Abfälle. - SU = Summe der nicht nachweispflichtigen (NN) Abfälle und der nachweispflichtigen (N) Abfälle.

Noch: 9. Von Entsorgungsanlagen abgegebene Abfallmengen nach Art und Verbleib sowie nach Art der Anlage 2003

Art der Anlage ----- Abfallart (EAV-Schlüssel)	Entsorgungs- anlagen ¹⁾	Abgegebene Abfallmenge insgesamt	Davon abgegeben		
			zur Abfall- beseitigung	zur Abfall- verwertung	an andere eigene auf dem Gelände befind- liche Anlage
Anzahl		Tonnen			
G. Kompostierungs- / Biogasanlagen					
02	2	9 762	-	9 762	-
15	1	3 267	3 267	-	-
17	1	1 326	1 326	-	-
19	190	1 798 760	76 608	1 706 005	16 147
20	8	1 919	1 187	732	-
Zusammen NN-Abfälle	190	1 815 034	82 388	1 716 499	16 147
Insgesamt	190	1 815 034	82 388	1 716 499	16 147
H. Sonstige Behandlungsanlagen					
02	1	13 190	860	12 330	-
04	2	972	30	942	-
06	1	18	18	-	-
07	1	2 979	840	2 139	-
08	1	690	690	-	-
10	1	637 091	-	637 091	-
12	1	272	-	272	-
15	1	2 116	-	2 116	-
16	3	2 897	-	2 897	-
17	1	18 000	-	18 000	-
18	1	301	276	25	-
19	9	89 663	10 702	78 961	-
20	1	10 680	-	10 680	-
Zusammen NN-Abfälle	14	778 869	13 416	765 453	-
Insgesamt	17	778 869	13 416	765 453	-
I. Sortieranlagen					
02	1	577	-	577	-
04	1	108	-	108	-
10	1	182	-	182	-
15	8	9 309	-	9 309	-
16	9	15 805	-	15 805	-
17	5	5 675	921	4 754	-
19	70	1 428 866	155 648	1 266 010	7 208
20	6	2 671	162	2 509	-
Zusammen NN-Abfälle	70	1 463 193	156 731	1 299 254	7 208
Insgesamt	70	1 463 193	156 731	1 299 254	7 208
J. Zerlegeeinrichtungen					
13	2	201	-	201	-
14	1	16	5	11	-
16	21	2 979	11	2 968	-
17	3	74	1	73	-
19	27	40 228	911	39 317	-
20	1	39	-	39	-
Zusammen NN-Abfälle	27	43 320	923	42 397	-
Zusammen N-Abfälle	11	1 102	7	1 095	-
Insgesamt	27	44 422	930	43 492	-

1) Bei der Anzahl der Anlagen handelt es sich nur um diejenigen, die Abfallmengen abgegeben haben.

* = nachweispflichtige Abfälle. - SU = Summe der nicht nachweispflichtigen (NN) Abfälle und der nachweispflichtigen (N) Abfälle.

Noch: 9. Von Entsorgungsanlagen abgegebene Abfallmengen nach Art und Verbleib sowie nach Art der Anlage 2003

Art der Anlage ----- Abfallart (EAV-Schlüssel)	Entsorgungs- anlagen ¹⁾	Abgegebene Abfallmenge insgesamt	Davon abgegeben		
			zur Abfall- beseitigung	zur Abfall- verwertung	an andere eigene auf dem Gelände befind- liche Anlage
Anzahl		Tonnen			
Abfälle zusammen					
020104	1	577	-	577	-
020107	1	2 083	-	2 083	-
020199	1	2 942	-	2 942	-
0201	3	5 602	-	5 602	-
020202	1	490	-	490	-
020203	1	12 700	860	11 840	-
020204	2	2 652	871	1 781	-
0202	3	15 842	1 731	14 111	-
020399	1	6 820	-	6 820	-
0203	1	6 820	-	6 820	-
02	7	28 264	1 731	26 533	-
030105	1	39	-	39	-
0301	1	39	-	39	-
03	1	39	-	39	-
040222	3	1 080	30	1 050	-
0402	3	1 080	30	1 050	-
04	3	1 080	30	1 050	-
060314	1	18	18	-	-
0603	1	18	18	-	-
06	1	18	18	-	-
070213	1	32	-	32	-
070299	1	259	-	259	-
0702	1	291	-	291	-
070599	1	173	-	173	-
0705	1	173	-	173	-
070699	1	2 497	840	1 657	-
0706	1	2 497	840	1 657	-
070799	1	18	-	18	-
0707	1	18	-	18	-
07	1	2 979	840	2 139	-
080112	2	134	37	97	-
080116	1	531	531	-	-
0801	2	665	568	97	-
080410	1	122	122	-	-
0804	1	122	122	-	-
08	2	787	690	97	-
100101	2	2 369	-	2 369	-
100105	1	1 819	-	1 819	-
100115	1	2 228	-	2 228	-
100117	1	3 564	-	3 564	-
1001	3	9 980	-	9 980	-
100202	1	637 091	-	637 091	-
1002	1	637 091	-	637 091	-
101105	1	5	5	-	-
1011	1	5	5	-	-
101310	1	557	557	-	-
1013	1	557	557	-	-
10	6	647 633	562	647 071	-
120105	1	100	100	-	-
120115	1	93	-	93	-
120117	2	1 078	899	179	-
1201	3	1 271	999	272	-
12	3	1 271	999	272	-
130205 *	2	42	-	42	-
1302 *	2	42	-	42	-
130301 *	1	46	-	46	-
130307 *	1	138	-	138	-
1303 *	1	184	-	184	-

1) Bei der Anzahl der Anlagen handelt es sich nur um diejenigen, die Abfallmengen abgegeben haben.

* = nachweispflichtige Abfälle. - SU = Summe der nicht nachweispflichtigen (NN) Abfälle und der nachweispflichtigen (N) Abfälle.

Noch: 9. Von Entsorgungsanlagen abgegebene Abfallmengen nach Art und Verbleib sowie nach Art der Anlage 2003

Art der Anlage ----- Abfallart (EAV-Schlüssel)	Entsorgungs- anlagen ¹⁾	Abgegebene Abfallmenge insgesamt	Davon abgegeben		
			zur Abfall- beseitigung	zur Abfall- verwertung	an andere eigene auf dem Gelände befind- liche Anlage
Anzahl		Tonnen			
Noch: Abfälle zusammen					
1305 *	1	334	334	-	-
13 *	3	560	334	226	-
140601 *	1	16	5	11	-
1406 *	1	16	5	11	-
14 *	1	16	5	11	-
150102	3	2 524	-	2 524	-
150103	1	2 905	-	2 905	-
150104	1	4 227	-	4 227	-
150105	3	2 838	-	2 838	-
150106	6	9 492	3 267	6 225	-
1501	14	21 986	3 267	18 719	-
15	14	21 986	3 267	18 719	-
160103	18	16 449	-	16 449	-
160106	1	2 300	-	2 300	-
160117	1	74	-	74	-
160118	1	64	-	64	-
160119	1	17	-	17	-
160120	1	29	-	29	-
1601	18	18 933	-	18 933	-
160209 *	1	2	2	-	-
160211 *	1	56	-	56	-
160214	3	201	-	201	-
160215 *	4	637	-	637	-
160216	20	2 769	10	2 759	-
1602	21	2 970	10	2 960	-
1602 *	5	695	2	693	-
1602 SU	21	3 665	12	3 653	-
160509	1	28	-	28	-
1605	1	28	-	28	-
160601 *	1	7	-	7	-
160604	1	31	-	31	-
160605	2	9	1	8	-
1606	3	40	1	39	-
1606 *	1	7	-	7	-
1606 SU	4	47	1	46	-
160803	1	3	-	3	-
1608	1	3	-	3	-
16	40	21 974	11	21 963	-
16 *	6	702	2	700	-
16 SU	40	22 676	13	22 663	-
170101	14	74 522	1	74 521	-
170102	5	19 983	-	19 983	-
170103	2	10	-	10	-
170107	5	13 794	-	13 794	-
1701	18	108 309	1	108 308	-
170201	6	40 299	404	39 895	-
170202	1	1 326	1 326	-	-
170203	1	35	-	35	-
170204 *	1	1 283	-	1 283	-
1702	8	41 660	1 730	39 930	-
1702 *	1	1 283	-	1 283	-
1702 SU	8	42 943	1 730	41 213	-
170302	5	29 652	-	29 652	-
1703	5	29 652	-	29 652	-
170402	1	3 000	-	3 000	-
170405	6	1 080	-	1 080	-
170407	4	2 872	-	2 872	-

1) Bei der Anzahl der Anlagen handelt es sich nur um diejenigen, die Abfallmengen abgegeben haben.

* = nachweispflichtige Abfälle. - SU = Summe der nicht nachweispflichtigen (NN) Abfälle und der nachweispflichtigen (N) Abfälle.

Noch: 9. Von Entsorgungsanlagen abgegebene Abfallmengen nach Art und Verbleib sowie nach Art der Anlage 2003

Art der Anlage ----- Abfallart (EAV-Schlüssel)	Entsorgungs- anlagen ¹⁾	Abgegebene Abfallmenge insgesamt	Davon abgegeben		
			zur Abfall- beseitigung	zur Abfall- verwertung	an andere eigene auf dem Gelände befind- liche Anlage
Noch: Abfälle zusammen					
170411	3	70	-	70	-
1704	13	7 022	-	7 022	-
170504	10	172 106	-	172 106	-
170506	1	18 000	-	18 000	-
170508	1	3 989	-	3 989	-
1705	11	194 095	-	194 095	-
170904	6	6 107	523	5 584	-
1709	6	6 107	523	5 584	-
17	40	386 845	2 254	384 591	-
17 *	1	1 283	-	1 283	-
17 SU	40	388 128	2 254	385 874	-
180109	1	301	276	25	-
1801	1	301	276	25	-
18	1	301	276	25	-
190102	4	10 881	-	10 881	-
190112	6	138 725	117	138 608	-
1901	8	149 606	117	149 489	-
190203	2	2 790	1 064	1 726	-
190207 *	5	141	-	141	-
1902	2	2 790	1 064	1 726	-
1902 *	5	141	-	141	-
1902 SU	7	2 931	1 064	1 867	-
190307	1	4 565	-	4 565	-
1903	1	4 565	-	4 565	-
190501	36	520 429	164 153	19 370	336 906
190502	27	28 328	7 331	5 337	15 660
190503	9	19 633	151	19 482	-
19059900	7	2 569	2 113	2	454
19059901	90	511 429	-	511 429	-
190599	90	513 998	2 113	511 431	454
1905	102	1 082 388	173 748	555 620	353 020
190605	38	745 507	39 665	705 842	-
190606	67	422 297	5 678	416 586	33
190699	2	28 749	-	28 749	-
1906	99	1 196 553	45 343	1 151 177	33
190801	1	291	291	-	-
190802	2	687	687	-	-
190814	1	163	-	163	-
190899	1	987	-	987	-
1908	4	2 128	978	1 150	-
191001	24	244 291	-	244 291	-
191002	8	6 950	-	6 683	267
191004	8	45 819	38 317	7 502	-
191006	4	25 431	15 290	10 141	-
1910	26	322 491	53 607	268 617	267
191106	1	9 263	-	9 263	-
1911	1	9 263	-	9 263	-
19120100	12	17 960	-	17 960	-
19120101	53	577 589	677	576 912	-
19120102	17	28 300	-	28 300	-
19120103	12	16 925	-	16 925	-
19120104	11	11 696	-	11 696	-
19120105	13	10 955	-	10 955	-
191201	69	663 425	677	662 748	-
191202	76	71 539	13	71 526	-
191203	57	31 574	-	31 574	-

1) Bei der Anzahl der Anlagen handelt es sich nur um diejenigen, die Abfallmengen abgegeben haben.

* = nachweispflichtige Abfälle. - SU = Summe der nicht nachweispflichtigen (NN) Abfälle und der nachweispflichtigen (N) Abfälle.

Noch: 9. Von Entsorgungsanlagen abgegebene Abfallmengen nach Art und Verbleib sowie nach Art der Anlage 2003

Art der Anlage ----- Abfallart (EAV-Schlüssel)	Entsorgungs- anlagen ¹⁾	Abgegebene Abfallmenge insgesamt	Davon abgegeben		
			zur Abfall- beseitigung	zur Abfall- verwertung	an andere eigene auf dem Gelände befind- liche Anlage
Anzahl		Tonnen			
Noch: Abfälle zusammen					
19120500	10	730	-	730	-
19120501	6	103 147	-	103 147	-
19120502	4	21 151	-	21 151	-
19120503	4	68 475	-	68 475	-
19120504	5	94 838	-	94 838	-
19120505	5	97	-	97	-
191205	23	288 438	-	288 438	-
191206 *	4	1 784	1 128	656	-
191207	58	241 951	3 143	234 286	4 522
191208	1	1 659	65	1 594	-
191209	14	47 286	1 320	45 966	-
191210	9	74 659	13 917	57 945	2 797
191211 *	1	253	253	-	-
191212	76	255 929	147 917	100 056	7 956
1912	144	1 765 384	169 952	1 580 157	15 275
1912 *	4	2 037	1 381	656	-
1912 SU	144	1 767 421	171 333	1 580 813	15 275
191302	3	2 655	9	2 646	-
191304	1	960	-	960	-
1913	3	3 615	9	3 606	-
19	360	4 538 783	444 818	3 725 370	368 595
19 *	9	2 178	1 381	797	-
19 SU	360	4 540 961	446 199	3 726 167	368 595
200101	7	4 457	2	4 455	-
200102	6	503	-	503	-
200108	2	11 258	-	11 258	-
200111	3	63	30	33	-
200121 *	2	3	-	3	-
200123 *	3	626	-	626	-
200135 *	2	202	-	202	-
200136	7	1 179	-	1 179	-
200137 *	1	20	-	20	-
200138	5	5 635	208	5 427	-
200139	8	740	-	740	-
200140	22	9 316	-	9 316	-
200199	2	20	-	20	-
2001	36	33 171	240	32 931	-
2001 *	6	851	-	851	-
2001 SU	38	34 022	240	33 782	-
200201	10	9 909	162	4 770	4 977
200202	2	2 998	-	2 998	-
2002	12	12 907	162	7 768	4 977
20030100	1	168	168	-	-
20030102	3	1 425	196	1 229	-
20030104	2	1 125	1 019	106	-
200301	6	2 718	1 383	1 335	-
200303	3	3 812	12	3 800	-
200306	1	195	-	195	-
200307	1	39	-	39	-
2003	9	6 764	1 395	5 369	-
20	51	52 842	1 797	46 068	4 977
20 *	6	851	-	851	-
20 SU	53	53 693	1 797	46 919	4 977
Zusammen NN-Abfälle	402	5 704 802	457 293	4 873 937	373 572
Zusammen N-Abfälle	19	5 590	1 722	3 868	-
Insgesamt	417	5 710 392	459 015	4 877 805	373 572

1) Bei der Anzahl der Anlagen handelt es sich nur um diejenigen, die Abfallmengen abgegeben haben.

* = nachweispflichtige Abfälle. - SU = Summe der nicht nachweispflichtigen (NN) Abfälle und der nachweispflichtigen (N) Abfälle.

10. Kompostierungsanlagen nach Art , Kapazität, eingesetzten und abgegebenen Abfällen 2003

Kompostierungsanlage Nennleistung von...bis unter...Tonnen	Kompostierungsanlagen insgesamt	Kapazität (Nennleistung)	Eingesetzte Abfallmenge				
			insgesamt	davon			
				Abfälle aus der Biotonne	Garten- und Park- abfälle ¹⁾	sonstige Abfälle	
Anzahl							
Kompostierungsanlagen							
unter 5 000	X	X	X	X	X	X	X
5 000 - 10 000	X	X	X	X	X	X	X
10 000 - 20 000	X	X	X	X	X	X	X
20 000 und mehr	X	X	X	X	X	X	X
Zusammen	X	X	X	X	X	X	X
Kompostierungsanlagen für Grünschnitt ausschließlich							
unter 5 000	X	X	X	X	X	X	X
5 000 - 10 000	X	X	X	X	X	X	X
10 000 - 20 000	X	X	X	X	X	X	X
20 000 und mehr	X	X	X	X	X	X	X
Zusammen	X	X	X	X	X	X	X
Biogas- und Vergärungsanlagen							
unter 5 000	X	X	X	X	X	X	X
5 000 - 10 000	X	X	X	X	X	X	X
10 000 - 20 000	X	X	X	X	X	X	X
20 000 und mehr	X	X	X	X	X	X	X
Zusammen	X	X	X	X	X	X	X
Insgesamt							
unter 5 000	X	X	X	X	X	X	X
5 000 - 10 000	X	X	X	X	X	X	X
10 000 - 20 000	X	X	X	X	X	X	X
20 000 und mehr	X	X	X	X	X	X	X
Zusammen	190	X	2 365 151	437 414	523 060	1 404 677	
davon Bezirk							
Braunschweig	14	X	165 802	100 657	53 299	11 846	
Hannover	34	X	307 743	107 916	158 372	41 455	
Lüneburg	72	X	903 418	49 137	84 767	769 514	
Weser - Ems	70	X	988 188	179 704	226 622	581 862	

1) Einschl. Friedhofsabfälle, Grünschnitt.

12. Betriebe mit Entsorgungsanlagen nach Art der Anlage und Wirtschaftszweigen 2003

WZ-Abschnitte	Betriebe mit Entsorgungsanlagen	Betriebe mit betriebseigenen					Abfallbehandlungsanlagen
		Deponien		Verbrennungsanlagen ¹⁾			
		insgesamt	Zahl der Deponien	insgesamt	Anlagen		
						Anzahl	
C	Bergbau u. Gewinnung v. Steinen und Erden	3	3	X	-	X	-
DA	Ernährungsgewerbe und Tabakverarbeitung	2	-	X	1	X	1
DD	Holzgewerbe (ohne Herstellung von Möbeln)	4	-	X	4	X	1
DE	Papier-, Verlags- und Druckgewerbe	3	1	X	-	X	2
DF	Kokerei, Mineralölverarb., Herstell. u. Verarb. v. Spalt - u. Brutstoffen	2	-	X	1	X	1
DG	Chemische Industrie	10	2	X	-	X	8
DH	Herstell. v. Gummi - u. Kunststoffwaren	1	-	X	-	X	1
DI	Glasgewerbe, Keramik, Verarbeit. v. Steinen u. Erden	8	4	X	2	X	2
DJ	Metallerzeugung u. - bearbeitung, Herstell. v. Metallerzeugnissen	6	2	X	-	X	5
DM	Fahrzeugbau	2	2	X	-	X	-
DN	Herst. v. Möbeln, Schmuck, Musikinstr., Sportgerät., Spielwaren, sonst. Erzeug.; Recycling	6	-	X	6	X	1
D	Verarbeitendes Gewerbe	44	11	X	14	X	22
E	Energie - und Wasserversorgung	5	1	X	3	X	1
F	Baugewerbe	1	1	X	-	X	-
I	Verkehr und Nachrichtenübermittlung	1	1	X	-	X	-
Insgesamt		54	17	X	17	X	23

1) Umfasst Abfallverbrennungs- und Feuerungsanlagen.

X-Diese Angaben werden nur in geraden Kalenderjahren erfragt.

13. Behandlung von Abfällen nach Wirtschaftszweig und Abfallart 2003

Behandlung zur Verwertung/Beseitigung	Betriebe mit Abfall- behandlung	Behandelte Abfallmenge insgesamt	Davon		
			im eigenen Betrieb angefallen	von anderen Betrieben übernommene Abfälle	
	Anzahl	Tonnen			
Behandlung zur Verwertung insgesamt					
a. Wirtschaftszweig					
D	Verarbeitendes Gewerbe	20	231 361	105 782	125 679
E	Energie - und Wasserversorgung	1	2 755	-	2 755
b. EAV-2-Steller					
01		1	7	7	
06		6	19 147	13 078	6 069
07		6	50 241	50 241	-
08		1	2 755	-	2 755
10		4	51 457	36 696	14 761
11		2	21 706	-	21 706
12		4	21 616	6	21 610
13		1	27	27	-
14		2	255	255	-
15		1	440	431	9
16		2	2 223	53	2 170
17		1	418	418	-
19		3	63 817	4 563	59 254
20		1	7	7	-
Insgesamt		21	234 116	105 782	128 334
Behandlung zur Beseitigung insgesamt					
a. Wirtschaftszweig					
D	Verarbeitendes Gewerbe	3	189	189	-
b. EAV-2-Steller					
06		1	135	135	-
08		1	41	41	-
20		1	13	13	-
Insgesamt		3	189	189	-

14. In betrieblichen Anlagen abgelagerte und verbrannte Abfälle nach Art 2003

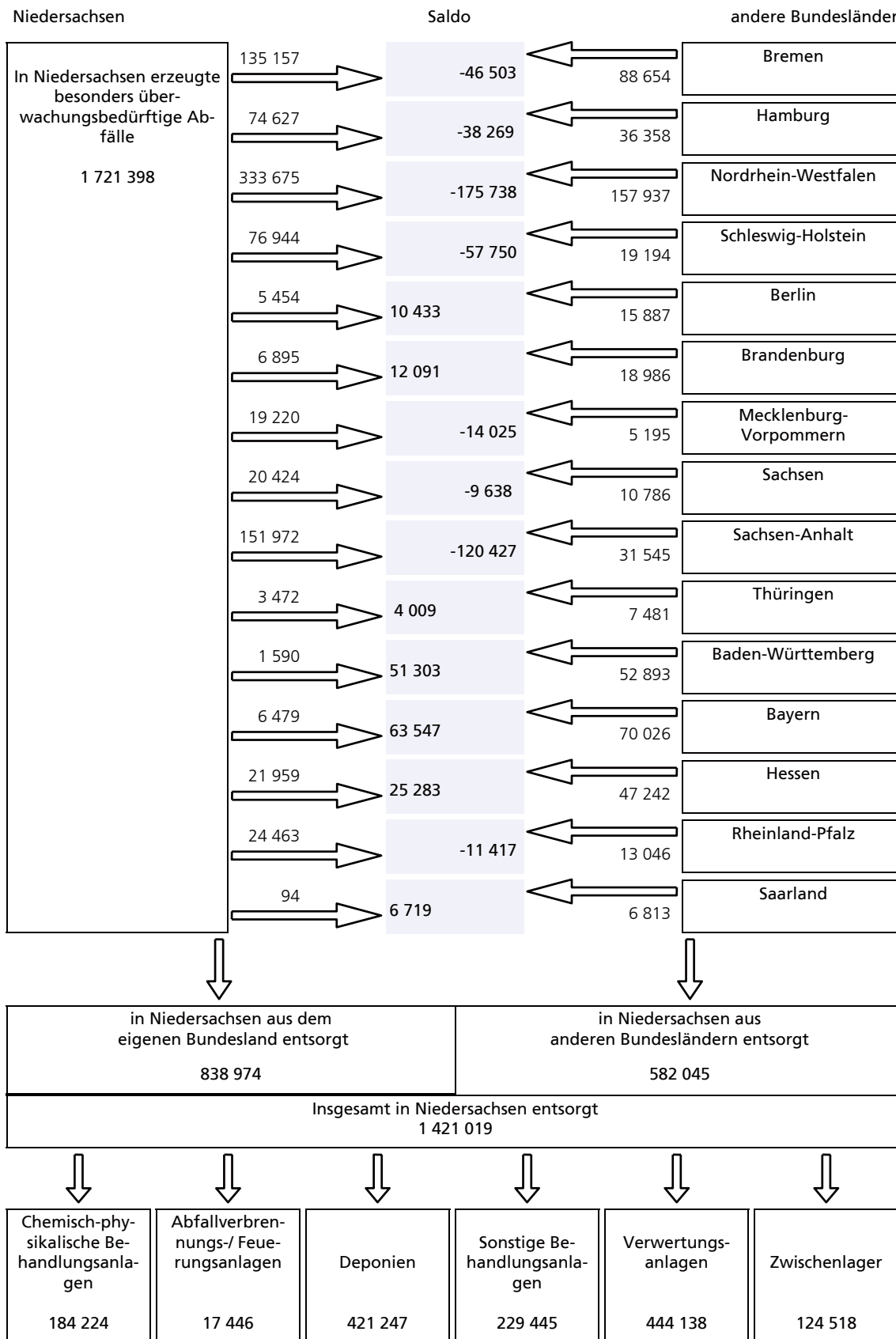
Wirtschaftszweig --- Abfallarten	Betriebe	Beseitigte Abfallmenge insgesamt	Darunter	
			abgelagert auf eigener/n Deponie/n	verbrannt in eigener Abfallverbrennungs-/ Feuerungsanlage
	Anzahl	Tonnen		
a. nach Wirtschaftszweig				
C Bergbau u. Gewinnung v. Steinen und Erden	3	5 049	2 019	-
DA Ernährungsgewerbe und Tabakverarbeitung	2	959	-	47
DD Holzgewerbe (ohne Herstellung von Möbeln)	4	26 232	-	25 994
DE Papier-, Verlags- und Druckgewerbe	3	17 268	5	-
DF Kokerei, Mineralölverarb., Herstell. u. Verarb. v. Spalt - u. Brutstoffen	2	.	.	.
DG Chemische Industrie	10	663 176	537 232	-
DI Glasgewerbe, Keramik, Verarbeit. v. Steinen u. Erden	8	105 144	35 678	61 563
DJ Metallerzeugung u. -bearbeitung, Herstell. v. Metallerzeugnissen	6	541 635	91 639	-
DM Fahrzeugbau	2	.	.	.
DN Herst. v. Möbeln, Schmuck, Musikinstr., Sportgerät., Spielwar., sonst. Erzeug.; Recycling	6	13 130	-	11 130
D Verarbeitendes Gewerbe	44	1 575 733	668 195	107 133
E Energie - und Wasserversorgung	5	483 048	47 933	106 301
F Baugewerbe	1	26 937	6 725	-
I Verkehr und Nachrichtenübermittlung	1	20 007	20 007	-
b. EAV-2-Steller				
01	7	562 349	560 293	-
02	6	58 299	-	43 469
03	17	53 583	-	45 082
05	2	966	965	-
06	5	38 168	-	1 333
07	5	4 177	-	1 721
08	8	3 029	-	1 515
09	1	1 640	-	-
10	20	862 234	138 925	438
11	3	19 082	82	-
12	13	112 753	-	6 411
13	4	1 398	-	314
15	36	39 910	-	9 653
16	14	77 300	-	7 211
17	35	147 956	38 875	1 629
19	13	111 931	5 739	94 658
20	39	15 999	-	-
Insgesamt	54	2 110 774	744 879	213 434

15. Über- und untertägige Verwertung von Abfällen nach Art 2003

Schl.- Nr.	Art der Verwertung --- Kreisfreie Stadt Landkreis Bezirk Land	Abbaustätten	Verwertete Abfälle		
			insgesamt	davon	
				Boden und Steine	sonstige Abfälle
Anzahl	Tonnen				
Übertägige Verwertung					
101	Braunschweig, Stadt	1	.	.	.
102	Salzgitter, Stadt	3	188 151	188 151	.
103	Wolfsburg, Stadt	3	64 153	64 153	.
151	Gifhorn	7	40 618	40 618	.
152	Göttingen	10	163 861	163 861	.
153	Goslar	3	9 021	9 021	.
154	Helmstedt	7	484 787	.	.
155	Northeim	4	222 961	.	.
156	Osterode am Harz	5	21 058	21 058	.
157	Peine	2	.	.	.
158	Wolfenbüttel	1	.	.	.
1	Braunschweig	46	1 361 400	.	.
241	Region Hannover	12	320 322	320 322	.
241001	dar.: Hannover Landeshauptstadt	1	.	.	.
251	Diepholz	6	416 928	416 928	.
252	Hamelnd-Pyrmont	12	209 952	209 952	.
254	Hildesheim	16	379 564	377 186	2 378
255	Holz Minden	3	.	.	.
256	Nienburg (Weser)	8	70 878	70 878	.
257	Schaumburg	2	.	.	.
2	Hannover	59	1 479 091	1 474 943	4 148
351	Celle	1	.	.	.
352	Cuxhaven	9	295 401	293 401	2 000
353	Harburg	10	397 685	377 685	20 000
354	Lüchow-Dannenberg	1	.	.	.
355	Lüneburg	4	11 123	11 123	.
356	Osterholz	7	197 440	197 440	.
357	Rotenburg (Wümme)	10	105 288	105 288	.
358	Soltau-Fallingb.ostel	10	92 730	91 230	1 500
359	Stade	5	36 345	36 145	200
360	Uelzen	10	98 809	98 809	.
361	Verden	2	.	.	.
3	Lüneburg	69	1 258 092	1 230 898	27 194
401	Delmenhorst, Stadt	-	-	-	-
402	Emden, Stadt	-	-	-	-
403	Oldenburg (Oldb), Stadt	-	-	-	-
404	Osnabrück, Stadt	-	-	-	-
405	Wilhelmshaven, Stadt	-	-	-	-
451	Ammerland	1	.	.	.
452	Aurich	1	.	.	.
453	Cloppenburg	5	45 800	45 800	.
454	Emsland	7	148 516	148 516	.
455	Friesland	1	.	.	.
456	Grafschaft Bentheim	-	-	-	-
457	Leer	2	.	.	.
458	Oldenburg	13	402 144	401 978	166
459	Osnabrück	34	332 117	331 617	500
460	Vechta	16	216 888	213 688	3 200
461	Wesermarsch	1	.	.	.
462	Wittmund	-	-	-	-
4	Weser-Ems	81	1 669 010	.	.
	Niedersachsen	255	5 767 593	4 818 841	948 752
Untertägige Verwertung		1	.	-	.
Vergleichswerte der Vorjahre für die übertägige Verwertung von Abfällen:					
Jahr					
1996 ¹⁾		168	4 914 366	4 355 193	559 173
1997 ¹⁾		191	5 497 513	5 005 986	491 527
1998		232	7 174 751	6 600 250	574 501
1999		230	8 298 199	7 678 981	619 218
2000		252	6 696 281	6 089 467	606 814
2001		265	8 503 165	6 890 974	1 612 191
2002		260	7 123 185	5 794 599	1 328 586

1) Zahl der Betriebe.

16. Schema: Aufkommen und Verbleib besonders überwachungsbedürftiger Abfälle in Niedersachsen 2003
 - Angaben in Tonnen -



17. Erzeugte Primärabfallmengen nach Wirtschaftszweig und regionalem Verbleib 2003

Wirt- schafts- gliederung	Primär- erzeuger	Abgegebene Abfallmengen insgesamt	An Entsorger in				
			Nieder- sachsen	übrigen Bundes- ländern insgesamt	davon		
					Norddeutsch- land ¹⁾	Süddeutsch- land ²⁾	Ostdeutsch- land ³⁾
Anzahl	Tonnen						
01 Landwirtschaft, gewerbliche Jagd	15	697	385	312	312	-	-
10 Kohlenbergbau, Torfgewinnung	2	184	172	12	12	-	-
11 Gewinnung v. Erdöl u. Erdgas, Erbringung damit verbundener Dienstleistungen	39	75 792	1 764	74 028	71 839	-	2 189
14 Gewinnung von Steinen und Erden, sonstiger Bergbau	9	315	147	168	170	-	-
15 Ernährungsgewerbe	40	16 013	6 954	9 059	8 470	-	590
16 Tabakverarbeitung	1	2	0	2	2	-	-
17 Textilgewerbe	3	475	433	42	43	-	-
19 Ledergewerbe	1	23	-	23	23	-	-
20 Holzgewerbe (ohne Herstellung v. Möbeln)	21	630	523	107	82	-	25
21 Papiergewerbe	40	2 988	2 689	299	276	24	-
22 Verlagsgewerbe, Druckgewerbe, Vervielfältigung v. bespielten Ton-, Bild - u. Datenträgern	29	1 821	1 217	604	114	439	51
23 Kokerei, Mineralölverarbeitung, Herstellung u. Verarbeit. v. Spalt - u. Brutstoffen	11	15 596	6 803	8 793	7 025	69	1 700
24 Chemische Industrie	116	70 142	33 207	36 935	16 858	6 139	13 937
25 Herstellung von Gummi - u. Kunststoffwaren	80	3 719	2 780	939	749	-	190
26 Glasgewerbe, Keramik, Verarbeitung v. Steinen und Erden	48	9 833	3 788	6 045	5 713	28	303
27 Metallerzeugung und -bearbeitung	33	152 946	128 193	24 753	2 307	633	21 813
28 Herstellung v. Metallerzeugnissen	140	10 209	7 656	2 553	1 359	155	1 039
29 Maschinenbau	115	10 147	5 127	5 020	2 182	-	2 838
31 Herstellung v. Geräten der Elektrizitätserzeugung, - verteilung u. ä.	46	9 417	7 501	1 916	1 384	178	353
32 Rundfunk-, Fernseh-, und Nachrichtentechnik	13	1 539	690	849	730	11	108
33 Medizin-, Meß-, Steuer- und Regelungstechnik, Optik	19	1 015	370	645	67	561	16
34 Herstellung v. Kraftwagen und Kraftwagenteilen	45	53 196	35 778	17 418	11 184	1 283	4 951
35 Sonstiger Fahrzeugbau	34	36 313	3 216	33 097	16 782	-	16 317
36 Herstell. v. Möbeln, Schmuck, Musikinstrum., Sportgerät. u. sonst. Erzeug.; Recycling	43	6 675	4 649	2 026	1 735	-	291
37 Recycling	29	30 666	1 700	28 966	3 357	23 702	1 909
40 Energieversorgung	54	26 807	11 826	14 981	3 128	8 222	3 632
41 Wasserversorgung	10	2 310	743	1 567	1 567	-	-
45 Baugewerbe	241	49 920	38 207	11 713	8 760	-	2 954
50 Kraftfahrzeughandel; Instandhalt. u. Reparatur v. Kfz; Tankstellen	178	21 587	13 001	8 586	8 300	29	258
51 Handelsvermittlung u. Großhandel (ohne Hand. mit Kfz.)	120	46 193	41 000	5 193	4 400	179	613
52 Einzelhandel (ohne Hand. mit Kfz., ohne Tankstellen); Reparatur v. Gebrauchsgütern	31	4 931	3 623	1 308	1 257	51	-
55 Gastgewerbe	7	208	23	185	106	-	79
60 Landverkehr; Transport in Rohrfernleitungen	50	209 672	17 320	192 352	90 673	901	100 779
61 Schifffahrt	1	40	40	-	-	-	-
62 Luftfahrt	1	0	-	0	0	-	-
63 Hilfs-, u. Nebentätigk. für d. Verkehr; Verkehrsvermittlung	37	79 505	15 841	63 664	58 692	-	4 972
64 Nachrichtenübermittlung	7	1 612	1 512	100	23	-	76
65 Kreditgewerbe	7	709	141	568	568	-	-
70 Grundstücks - und Wohnungswesen	27	10 971	8 233	2 738	2 667	-	71
71 Vermietung bewegl. Sachen ohne Bedienungspersonal	7	76	64	12	4	-	8
72 Datenverarbeitung und Datenbanken	2	73	71	2	2	-	-
73 Forschung und Entwicklung	13	53	50	3	3	-	-
74 Erbringung v. Dienstleistungen überw. f. Unternehmen	55	6 466	2 700	3 766	1 655	-	2 111
75 Öffentl. Verwaltung, Verteidigung, Sozialversicherung	270	342 023	218 501	123 522	121 663	30	1 828
80 Erziehung und Unterricht	14	329	303	26	26	-	-
85 Gesundheits- Veterinär - u. Sozialwesen	24	1 442	1 109	333	313	0	19
90 Abwasser- u. Abfallbeseitigung, sonst. Entsorgung	176	121 499	72 895	48 604	33 728	413	14 466
91 Interessenvertret. sowie kirchl. u. sonst. religiöse Vereinigungen	7	100	89	11	11	-	-

Noch: 17. Erzeugte Primärabfallmengen nach Wirtschaftszweig und regionalem Verbleib 2003

Wirt- schafts- gliederung	Primär- erzeuger	Abgegebene Abfallmengen insgesamt	An Entsorger in				
			Nieder- sachsen	übrigen Bundes- ländern insgesamt	davon		
					Norddeutsch- land ¹⁾	Süddeutsch- land ²⁾	Ostdeutsch- land ³⁾
Anzahl	Tonnen						
92 Kultur, Sport und Unterhaltung	2	79	79	-	-	-	-
93 Erbringung von sonst. Dienstleistungen	19	447	423	24	5	4	14
99 Exterritoriale Organisationen u. Körperschaften	3	3 103	1 190	1 913	1 912	-	-
A Land - und Forstwirtschaft	15	697	385	312	312	-	-
CA Kohlenbergbau, Torfgewinn., Gewinn. v. Erdöl u. Erdgas, Bergbau auf Uran- u. Thoriumerze	41	75 976	1 936	74 040	71 851	-	2 189
CB Erzbergbau, Gewinn. v. Steinen u. Erden, sonst. Bergbau	9	315	147	168	170	-	-
C Bergbau u. Gewinnung v. Steinen und Erden	50	76 291	2 083	74 208	72 020	-	2 189
DA Ernährungsgewerbe u. Tabakverarbeitung	41	16 015	6 955	9 060	8 472	-	590
DB Textil - u. Bekleidungs-gewerbe	3	475	433	42	43	-	-
DC Ledergewerbe	1	23	-	23	23	-	-
DD Holzgewerbe (ohne Herstell. v. Möbeln)	21	630	523	107	82	-	25
DE Papier-, Verlags- und Druckgewerbe	69	4 809	3 906	903	389	462	51
DF Kokerei, Mineralölverarb., Herstell. u. Verarb. v. Spalt - u. Brutstoffen	11	15 596	6 803	8 793	7 025	69	1 700
DG Chemische Industrie	116	70 142	33 207	36 935	16 858	6 139	13 937
DH Herstell. v. Gummi - u. Kunststoffwaren	80	3 719	2 780	939	749	-	190
DI Glasgewerbe, Keramik, Verarbeit. v. Steinen u. Erden	48	9 833	3 788	6 045	5 713	28	303
DJ Metallerzeugung u. -bearbeitung, Herstell. v. Metallerzeugnissen	173	163 155	135 850	27 305	3 666	788	22 852
DK Maschinenbau	115	10 147	5 127	5 020	2 182	-	2 838
DL Herst. v. Büromasch., Datenverarb.-geräten u.- einricht., E- Technik, Feinmechan., Optik	78	11 971	8 562	3 409	2 183	750	477
DM Fahrzeugbau	79	89 509	38 993	50 516	27 966	1 283	21 267
DN Herst. v. Möbeln, Schmuck, Musikinstr., Sportgerät., Spielwar., sonst. Erzeug., Recycling	72	37 341	6 349	30 992	5 090	23 702	2 200
D Verarbeitendes Gewerbe	907	433 366	253 275	180 091	80 439	33 222	66 430
E Energie - und Wasserversorgung	64	29 117	12 568	16 549	4 695	8 222	3 632
F Baugewerbe	241	49 920	38 207	11 713	8 760	-	2 954
G Handel, Instandhalt. u. Reparatur von Kfz und	329	72 711	57 625	15 086	13 957	258	871
H Gastgewerbe	7	208	23	185	106	-	79
I Verkehr und Nachrichtenübermittlung	96	290 829	34 714	256 115	149 387	901	105 828
J Kredit - und Versicherungsgewerbe	7	709	141	568	568	-	-
K Grundst. u. Wohnungswesen, Vermiet. bewegl. Sachen, Erbr. v. Leist. überw. f. Unternehm.	104	17 639	11 117	6 522	4 332	-	2 189
L Öffentl. Verwaltung, Verteidigung, Sozialversicherung	270	342 023	218 501	123 522	121 663	30	1 828
M Erziehung und Unterricht	14	329	303	26	26	-	-
N Gesundheits -, Veterinär - und Sozialwesen	24	1 442	1 109	333	313	0	19
O Erbringung v. sonst. öff. und persönl. Dienstleistungen	204	122 124	73 486	48 638	33 744	417	14 480
Q Exterritoriale Organisationen u. Körperschaften	3	3 103	1 190	1 913	1 912	-	-
Land	2 335	1 440 507	704 727	735 780	492 233	43 048	200 497
Vergleichswerte der Vorjahre							
Jahr							
1996	4 424	502 331	270 319	232 014	173 573	11 672	46 769
1997	3 801	545 740	327 453	218 287	144 005	18 283	55 999
1998	3 723	787 974	453 263	334 711	175 480	13 262	145 969
1999	2 478	906 724	535 051	371 673	250 174	25 907	95 591
2000	2 301	771 869	477 686	294 183	184 882	24 544	84 757
2001	2 218	862 216	553 024	309 193	209 495	33 009	66 689
2002	2 439	1 138 071	670 342	467 730	285 120	32 779	149 831

1) Bremen, Hamburg, Nordrhein-Westfalen, Schleswig-Holstein

2) Baden-Württemberg, Bayern, Hessen, Rheinland-Pfalz, Saarland

3) Berlin, Brandenburg, Mecklenburg-Vorpommern, Sachsen, Sachsen-Anhalt, Thüringen

18. Erzeugte Abfallmengen nach Abfallart und regionalem Verbleib 2003

Abfallart	Primär-/ Sekundär- erzeuger	Abgegebene Abfallmengen insgesamt	An Entsorger in				
			Nieder- sachsen	übrigen Bundes- ländern insgesamt	davon		
	Tonnen				Norddeutsch- land ¹⁾	Süddeutsch- land ²⁾	Ostdeutsch- land ³⁾
Anzahl							
a. Primärabfallerzeuger							
010505	11	18 941	14 758	4 183	3 915	-	268
010506	2	1 608	-	1 608	1 608	-	-
0105	13	20 549	14 758	5 791	5 523	-	268
01	13	20 549	14 758	5 791	5 523	-	268
020108	10	310	13	297	297	-	-
0201	10	310	13	297	297	-	-
02	10	310	13	297	297	-	-
030201	1	6	6	-	-	-	-
030202	5	28	28	-	-	-	-
030204	1	3	3	-	-	-	-
0302	7	37	37	-	-	-	-
03	7	37	37	-	-	-	-
040216	1	20	20	-	-	-	-
040219	1	3	3	-	-	-	-
0402	2	23	23	-	-	-	-
04	2	23	23	-	-	-	-
050103	4	509	484	25	24	-	-
050106	11	333	249	84	83	-	-
050109	2	-	-
050115	2	1	1	-	-	-	-
0501	18	-	-
050603	15	185	120	65	65	-	-
0506	15	185	120	65	65	-	-
050701	1	65	-	65	-	-	65
0507	1	65	-	65	-	-	65
05	34	-	65
060101	16	558	35	523	519	3	-
060102	5	174	59	115	115	-	-
060103	2	4	4	-	-	-	-
060104	2	49	49	-	-	-	-
060105	5	225	18	207	206	-	-
060106	47	329	293	36	30	-	7
0601	75	1 339	458	881	871	3	7
060203	23	3	2	1	1	-	-
060204	4	7	6	1	1	-	-
060205	54	759	426	333	333	-	-
0602	66	769	434	335	335	-	-
060311	3	20	13	7	8	-	-
060313	5	83	67	16	-	16	-
0603	8	103	79	24	8	16	-
060403	2	210	2	208	-	209	-
060404	43	253	20	233	75	129	30
060405	22	2 456	1 893	563	473	80	10
0604	64	2 919	1 915	1 004	548	417	40
060502	6	15 026	5 429	9 597	24	40	9 533
0605	6	15 026	5 429	9 597	24	40	9 533
060602	1	15	-	15	15	-	-
0606	1	15	-	15	15	-	-
061301	24	73	18	55	55	-	-
061302	14	454	77	377	317	-	60
0613	37	528	95	433	372	-	60
06	167	20 699	8 410	12 289	2 174	476	9 641
070101	15	1 766	1 461	305	305	-	-
070103	35	1 440	199	1 241	760	-	481
070104	27	1 057	274	783	493	290	-
070107	4	1 466	32	1 434	727	316	390

1) Bremen, Hamburg, Nordrhein-Westfalen, Schleswig-Holstein. - 2) Baden-Württemberg, Bayern, Hessen, Rheinland-Pfalz, Saarland
3) Berlin, Brandenburg, Mecklenburg-Vorpommern, Sachsen, Sachsen-Anhalt, Thüringen

Noch: 18. Erzeugte Abfallmengen nach Abfallart und regionalem Verbleib 2003

Abfallart	Primär-/ Sekundär- erzeuger	Abgegebene Abfallmengen insgesamt	An Entsorger in				
			Nieder- sachsen	übrigen Bundes- ländern insgesamt	davon		
	Anzahl	Tonnen					
					Norddeutsch- land ¹⁾	Süddeutsch- land ²⁾	Ostdeutsch- land ³⁾
070108	12	2 669	650	2 019	14	1 978	27
070109	2	203	1	202	133	69	-
070110	7	180	158	22	22	-	-
070111	1	602	-	602	602	-	-
0701	84	9 384	2 776	6 608	3 056	2 653	898
070201	12	118	118	-	-	-	-
070203	9	48	48	-	-	-	-
070204	35	2 226	1 081	1 145	42	1 050	53
070207	23	1 147	976	171	150	-	22
070208	88	2 952	2 072	880	876	-	3
070209	1	46	-	46	46	-	-
070210	6	231	56	175	176	-	-
070211	3	508	332	176	176	-	-
070214	5	42	42	-	-	-	-
0702	134	7 318	4 724	2 594	1 466	1 050	78
070301	2	797	270	527	526	-	-
070303	7	65	56	9	9	-	-
070304	41	4 031	1 657	2 374	1 793	551	30
070307	2	147	147	-	-	-	-
070308	7	122	92	30	30	-	-
0703	56	5 162	2 223	2 939	2 358	551	30
070401	2	11	3	8	8	-	-
070403	3	24	14	10	10	-	-
070404	3	1 624	2	1 622	867	755	-
070408	3	129	6	123	123	-	-
070410	2	37	1	36	35	-	-
070411	1	234	-	234	234	-	-
0704	9	2 058	26	2 032	1 278	755	-
070501	2	30	14	16	-	-	17
070503	5	14	14	-	-	-	-
070504	5	28	28	-	-	-	-
070507	1	13	13	-	-	-	-
070508	8	101	7	94	94	-	-
070509	1	0	0	-	-	-	-
070513	2	20	11	9	9	-	-
0705	15	207	87	120	103	-	17
070601	24	2 023	158	1 865	1 865	-	-
070603	5	14	14	-	-	-	-
070604	8	1 540	30	1 510	1 250	260	-
070608	8	707	417	290	290	-	-
070610	1	2	2	-	-	-	-
0706	40	4 285	620	3 665	3 405	260	-
070701	16	513	437	76	76	-	-
070703	28	1 468	734	734	733	-	-
070704	27	687	281	406	377	22	7
070707	4	60	32	28	28	-	-
070708	7	1 793	5	1 788	1 661	4	123
070709	2	-	-	-	-	-	-
0707	71	4 521	1 489	3 032	2 876	26	130
07	336	32 935	11 945	20 990	14 543	5 294	1 153
080111	158	2 955	2 015	940	842	-	99
080113	139	5 521	3 381	2 140	1 057	-	1 083
080115	10	449	225	224	218	-	5
080117	14	198	82	116	15	-	100
080119	1	4	4	-	-	-	-
0801	285	9 127	5 708	3 419	2 131	-	1 287

1) Bremen, Hamburg, Nordrhein-Westfalen, Schleswig-Holstein. - 2) Baden-Württemberg, Bayern, Hessen, Rheinland-Pfalz, Saarland

3) Berlin, Brandenburg, Mecklenburg-Vorpommern, Sachsen, Sachsen-Anhalt, Thüringen

Noch: 18. Erzeugte Abfallmengen nach Abfallart und regionalem Verbleib 2003

Abfallart	Primär-/ Sekundär- erzeuger	Abgegebene Abfallmengen insgesamt	An Entsorger in					
			Nieder- sachsen	übrigen Bundes- ländern insgesamt	davon			
	Anzahl	Tonnen						
					Norddeutsch- land ¹⁾	Süddeutsch- land ²⁾	Ostdeutsch- land ³⁾	
080312	41	755	564	191	118	-	73	
080314	13	259	147	112	92	-	19	
080317	1	1	1	-	-	-	-	
0803	54	1 015	713	302	210	-	93	
080409	61	850	436	414	410	-	3	
080413	2	1	1	-	-	-	-	
080415	1	10	10	-	-	-	-	
0804	63	862	448	414	410	-	3	
080501	2	18	18	-	-	-	-	
0805	2	18	18	-	-	-	-	
08	362	11 022	6 886	4 136	2 753	-	1 383	
090101	29	1 860	115	1 745	1 380	76	290	
090102	7	547	79	468	337	97	34	
090103	15	17	9	8	8	-	-	
090104	28	1 271	88	1 183	946	70	167	
090105	6	497	497	497	55	-	442	
0901	47	4 193	291	3 902	2 725	243	934	
09	47	4 193	291	3 902	2 725	243	934	
100104	4	30	22	8	-	-	8	
100114	2	94	-	94	-	-	93	
100118	1	1	1	-	-	-	-	
100120	2	33	33	-	-	-	-	
1001	9	158	56	102	-	-	102	
100207	4	17 034	2 261	14 773	-	-	14 773	
1002	4	17 034	2 261	14 773	-	-	14 773	
100308	2	.	.	-	-	-	-	
100309	1	1 605	-	1 605	-	-	1 605	
100315	5	.	.	1 025	11	1 014	-	
100317	1	66	66	-	-	-	-	
100323	3	1 322	-	1 322	9	49	1 265	
1003	11	17 913	13 960	3 953	20	1 063	2 870	
100401	1	180	-	180	36	145	-	
100402	7	1 213	1 127	86	-	86	-	
100405	1	314	-	314	-	314	-	
100406	1	76	-	76	-	76	-	
1004	8	1 783	1 127	656	36	621	-	
100506	1	225	-	225	225	-	-	
1005	1	225	-	225	225	-	-	
100603	2	34	-	34	34	-	-	
100606	1	6	6	-	-	-	-	
1006	3	40	6	34	34	-	-	
100815	1	4	-	4	-	-	4	
100817	1	9	-	9	-	9	-	
1008	2	13	-	13	-	9	4	
100909	1	66	-	66	-	-	66	
1009	1	66	-	66	-	-	66	
101109	2	177	177	-	-	-	-	
101113	1	147	-	147	-	-	147	
101115	4	215	43	172	-	22	149	
101119	1	4	4	-	-	-	-	
1011	6	542	224	318	-	22	296	
101209	1	15	-	15	15	-	-	
1012	1	15	-	15	15	-	-	
101401	4	19	-	19	1	4	14	
1014	4	19	-	19	1	4	14	
10	50	37 808	17 633	20 175	331	1 720	18 123	

1) Bremen, Hamburg, Nordrhein-Westfalen, Schleswig-Holstein. - 2) Baden-Württemberg, Bayern, Hessen, Rheinland-Pfalz, Saarland

3) Berlin, Brandenburg, Mecklenburg-Vorpommern, Sachsen, Sachsen-Anhalt, Thüringen

Noch: 18. Erzeugte Abfallmengen nach Abfallart und regionalem Verbleib 2003

Abfallart	Primär-/ Sekundär- erzeuger	Abgegebene Abfallmengen insgesamt	An Entsorger in					
			Nieder- sachsen	übrigen Bundes- ländern insgesamt	davon			
	Anzahl	Tonnen						
					Norddeutsch- land ¹⁾	Süddeutsch- land ²⁾	Ostdeutsch- land ³⁾	
110105	20	335	266	69	69	-	-	
110106	7	104	1	103	103	-	-	
110107	30	704	197	507	457	-	50	
110108	37	1 152	923	229	29	-	200	
110109	95	3 936	2 253	1 683	993	16	674	
110111	43	1 176	503	673	518	140	16	
110113	5	330	10	320	320	-	-	
110116	2	1	1	0	-	0	-	
110198	12	756	0	756	85	-	670	
1101	192	8 496	4 156	4 340	2 574	156	1 611	
110202	1	-	-	
1102	1	-	-	
110301	3	29	1	28	-	28	-	
110302	4	22	13	9	-	10	-	
1103	7	51	13	38	-	38	-	
110503	1	12	12	-	-	-	-	
1105	1	12	12	-	-	-	-	
11	198	193	1 611	
120106	1	399	-	399	399	-	-	
120107	20	5 122	4 112	1 010	294	24	692	
120108	8	398	130	268	243	25	-	
120109	168	18 800	15 303	3 497	3 494	-	4	
120110	12	49	28	21	21	-	-	
120112	24	387	297	90	89	-	-	
120114	47	426	198	228	208	-	19	
120116	59	1 475	1 039	436	138	-	298	
120118	17	3 861	2 932	929	765	-	164	
120120	2	24	1	23	23	-	-	
1201	280	30 940	24 039	6 901	5 676	48	1 178	
120301	11	175	153	22	22	-	-	
120302	4	134	10	124	125	-	-	
1203	15	310	163	147	147	-	-	
12	291	31 250	24 202	7 048	5 822	48	1 178	
130101	2	5	5	-	-	-	-	
130105	11	472	406	66	66	-	-	
130110	13	268	161	107	107	-	-	
130113	1	54	54	-	-	-	-	
1301	27	799	626	173	173	-	-	
130204	8	105	80	25	25	-	-	
130205	200	15 545	11 611	3 934	3 855	79	-	
1302	205	15 650	11 690	3 960	3 880	79	-	
130301	5	55	47	8	8	-	-	
130307	12	532	29	503	502	-	-	
130308	3	1 249	1 249	-	-	-	-	
130310	8	985	985	-	-	-	-	
1303	24	2 821	2 311	510	510	-	-	
130401	1	59	-	59	59	-	-	
130403	8	794	138	656	657	-	-	
1304	9	853	138	715	715	-	-	
130501	12	721	476	245	164	-	81	
130502	142	9 233	4 152	5 081	5 017	-	63	
130503	143	8 973	4 975	3 998	3 998	-	-	
130507	68	4 417	3 306	1 111	1 111	-	-	
130508	9	471	296	175	174	-	-	
1305	287	23 816	13 206	10 610	10 466	-	144	
130701	16	1 726	800	926	925	-	-	
130702	4	60	56	4	4	-	-	
130703	9	2 129	1 872	257	145	113	-	
1307	27	3 915	2 728	1 187	1 075	113	-	

1) Bremen, Hamburg, Nordrhein-Westfalen, Schleswig-Holstein. - 2) Baden-Württemberg, Bayern, Hessen, Rheinland-Pfalz, Saarland

3) Berlin, Brandenburg, Mecklenburg-Vorpommern, Sachsen, Sachsen-Anhalt, Thüringen

Noch: 18. Erzeugte Abfallmengen nach Abfallart und regionalem Verbleib 2003

Abfallart	Primär-/ Sekundär- erzeuger	Abgegebene Abfallmengen insgesamt	An Entsorger in					
			Nieder- sachsen	übrigen Bundes- ländern insgesamt	davon			
	Anzahl	Tonnen						
					Norddeutsch- land ¹⁾	Süddeutsch- land ²⁾	Ostdeutsch- land ³⁾	
130802	7	851	795	56	55	-	-	-
130899	2	7	7	-	-	-	-	-
1308	9	857	802	55	55	-	-	-
13	499	48 710	31 500	17 210	16 874	192	145	-
140601	5	46	25	21	22	-	-	-
140602	39	287	149	138	138	-	-	-
140603	91	3 149	2 677	472	197	81	194	-
140604	6	762	719	43	-	43	-	-
140605	10	781	38	743	743	-	-	-
1406	134	5 027	3 608	1 419	1 100	125	194	-
14	134	5 027	3 608	1 419	1 100	125	194	-
150110	163	3 584	2 285	1 299	876	-	422	-
1501	163	3 584	2 285	1 299	876	-	422	-
150202	375	6 844	4 060	2 784	2 209	197	379	-
1502	375	6 844	4 060	2 784	2 209	197	379	-
15	436	10 429	6 346	4 083	3 085	197	801	-
160104	2	819	-	819	-	-	818	-
160107	11	50	9	41	10	31	-	-
160110	2	15	0	15	-	-	15	-
160113	15	86	2	84	15	69	-	-
160114	17	121	91	30	31	-	-	-
1601	28	1 091	102	989	56	100	833	-
160209	34	154	15	139	56	40	44	-
160211	30	2 253	921	1 332	1 085	11	235	-
160212	14	94	24	70	69	-	-	-
160213	38	1 430	177	1 253	739	-	515	-
160215	21	1 536	75	1 461	588	21	852	-
1602	103	5 466	1 212	4 254	2 538	72	1 645	-
160305	1	21	-	21	21	-	-	-
1603	1	21	-	21	21	-	-	-
160403	1	0	0	-	-	-	-	-
1604	1	0	0	-	-	-	-	-
160504	47	75	52	23	20	-	2	-
160506	25	89	45	44	44	-	-	-
160507	53	308	126	182	181	-	2	-
160508	49	173	22	151	150	-	0	-
1605	90	645	244	401	395	-	4	-
160601	56	57 213	34 179	23 034	126	22 191	718	-
160602	19	115	11	104	89	14	-	-
1606	68	57 328	34 190	23 138	215	22 205	718	-
160708	49	13 025	2 630	10 395	10 395	-	-	-
160709	10	505	183	322	322	-	-	-
1607	54	13 530	2 813	10 717	10 717	-	-	-
160802	3	8	-	8	-	-	8	-
160807	5	81	9	72	44	28	-	-
1608	8	89	9	80	44	28	8	-
160902	1	10	10	-	-	-	-	-
160903	1	2	2	-	-	-	-	-
160904	3	25	1	24	-	-	24	-
1609	5	38	14	24	-	-	24	-
161001	7	289	246	43	44	-	-	-
161003	2	15	-	15	15	-	-	-
1610	9	304	246	58	58	-	-	-
161101	4	2 967	22	2 945	-	-	2 945	-
161103	5	829	820	9	-	9	-	-
161105	2	80	80	-	-	-	-	-
1611	10	3 877	922	2 955	-	9	2 945	-
16	282	82 388	39 753	42 635	14 045	22 413	6 177	-
170106	86	31 202	25 953	5 249	3 115	7	2 127	-

1) Bremen, Hamburg, Nordrhein-Westfalen, Schleswig-Holstein. - 2) Baden-Württemberg, Bayern, Hessen, Rheinland-Pfalz, Saarland

3) Berlin, Brandenburg, Mecklenburg-Vorpommern, Sachsen, Sachsen-Anhalt, Thüringen

Noch: 18. Erzeugte Abfallmengen nach Abfallart und regionalem Verbleib 2003

Abfallart	Primär-/ Sekundär- erzeuger	Abgegebene Abfallmengen insgesamt	An Entsorger in				
			Nieder- sachsen	übrigen Bundes- ländern insgesamt	davon		
	Anzahl	Tonnen					
					Norddeutsch- land ¹⁾	Süddeutsch- land ²⁾	Ostdeutsch- land ³⁾
1701	86	31 202	25 953	5 249	3 115	7	2 127
170204	209	24 452	9 198	15 254	8 608	19	6 627
1702	209	24 452	9 198	15 254	8 608	19	6 627
170301	286	161 907	119 254	42 653	40 150	2 503	-
170303	39	3 336	297	3 039	1 747	-	1 292
1703	313	165 243	119 551	45 692	41 897	2 503	1 292
170409	7	57	2	55	4	29	21
170410	13	547	110	437	372	-	65
1704	20	604	113	491	376	29	86
170503	410	438 877	230 594	208 283	183 710	12	24 562
170505	1	1	-	1	1	-	-
170507	17	281 334	15 639	265 695	153 809	-	111 885
1705	421	720 212	246 233	473 979	337 520	12	136 447
170601	9	164	-	164	137	-	26
170603	34	392	327	65	64	-	-
170605	157	10 318	6 758	3 560	3 297	-	263
1706	181	10 873	7 085	3 788	3 498	-	289
170801	1	80	-	80	80	-	-
1708	1	80	-	80	80	-	-
170902	6	26	17	9	9	-	-
170903	15	2 363	358	2 005	590	-	1 415
1709	21	2 389	375	2 014	600	-	1 415
17	998	955 055	408 509	546 546	395 694	2 570	148 282
180103	3	233	-	233	233	-	-
180106	1	2	2	-	-	-	-
180108	2	1	-	1	1	-	-
1801	5	236	2	234	234	-	-
180202	2	150	-	150	150	-	-
180205	1	0	0	-	-	-	-
1802	3	150	0	150	150	-	-
18	8	386	2	384	384	-	-
190107	4	9 069	4	9 065	-	8 101	964
190110	2	9	-	9	9	-	-
190111	2	48	26	22	-	22	-
190113	6	3 592	9	3 583	-	151	3 432
190117	1	30	-	30	-	-	30
1901	14	12 748	39	12 709	9	8 274	4 426
190204	1	1 225	-	1 225	-	1 225	-
190205	37	8 926	3 905	5 021	2 758	36	2 228
190207	3	701	701	-	-	-	-
1902	41	10 852	4 606	6 246	2 758	1 261	2 228
190702	8	16 306	6 219	10 087	10 087	-	-
1907	8	16 306	6 219	10 087	10 087	-	-
190806	4	32	28	4	3	-	-
190813	12	3 401	2 356	1 045	406	-	639
1908	16	3 432	2 384	1 048	409	-	639
191003	1	18	18	-	-	-	-
1910	1	18	18	-	-	-	-
191101	2	-	-
191105	1	-	-
1911	3	5 684	76	5 608	5 608	-	-
191206	9	3 707	581	3 126	644	-	2 482
1912	9	3 707	581	3 126	644	-	2 482
191301	1	1	1	-	-	-	-
191305	2	290	290	-	-	-	-
1913	3	291	291	-	-	-	-
19	91	53 037	14 214	38 823	19 513	9 535	9 775

1) Bremen, Hamburg, Nordrhein-Westfalen, Schleswig-Holstein. - 2) Baden-Württemberg, Bayern, Hessen, Rheinland-Pfalz, Saarland

3) Berlin, Brandenburg, Mecklenburg-Vorpommern, Sachsen, Sachsen-Anhalt, Thüringen

Noch: 18. Erzeugte Abfallmengen nach Abfallart und regionalem Verbleib 2003

Abfallart	Primär-/ Sekundär- erzeuger	Abgegebene Abfallmengen insgesamt	An Entsorger in					
			Nieder- sachsen	übrigen Bundes- ländern insgesamt	davon			
	Anzahl	Tonnen						
					Norddeutsch- land ¹⁾	Süddeutsch- land ²⁾	Ostdeutsch- land ³⁾	
200113	13	153	72	81	4	-	77	
200114	12	11	8	3	0	-	2	
200115	10	7	5	2	0	-	2	
200117	11	7	5	2	-	-	2	
200119	12	59	55	4	2	-	3	
200121	48	162	98	64	31	0	34	
200123	44	4 340	2 211	2 129	1 672	42	415	
200126	5	10	6	4	-	-	4	
200127	12	433	365	68	-	-	68	
200129	1	0	0	-	-	-	-	
200133	3	25	-	25	25	-	-	
200135	30	5 128	2 157	2 971	2 813	-	158	
200137	1	5	-	5	-	-	5	
2001	83	10 339	4 982	5 357	4 546	42	770	
20	83	10 339	4 982	5 357	4 546	42	770	
Zusammen	2 335	1 440 507	704 727	735 780	492 233	43 048	200 497	

b. Sekundärabfallerzeuger

01	1	7	-	7	7	-	-
02	3	21	14	7	8	-	-
03	2	4	4	-	-	-	-
04	1	19	19	-	-	-	-
05	3	15	8	7	8	-	-
06	23	1 403	237	1 166	791	22	277
07	17	19 232	1 152	18 080	17 807	255	9
08	19	2 892	922	1 970	1 559	-	410
09	10	633	50	583	559	-	-
10	4	561	-	561	73	391	-
11	9	651	39	612	238	374	-
12	17	6 819	4 834	1 985	1 984	-	-
13	35	45 113	14 373	30 740	28 713	19	1 736
14	12	1 477	185	1 292	1 274	-	19
15	22	10 809	2 354	8 455	7 155	1 257	-
16	32	11 854	6 601	5 253	3 074	2 129	49
17	31	7 550	3 462	4 088	3 586	-	157
18	1	0	-	0	0	-	-
19	15	49 751	8 137	41 614	34 141	6 033	476
20	19	2 437	1 036	1 401	992	3	407
Zusammen	73	161 251	43 426	117 825	101 972	10 482	5 371
Insgesamt	2 408	1 601 758	748 153	853 605	594 205	53 530	205 868

1) Bremen, Hamburg, Nordrhein-Westfalen, Schleswig-Holstein. - 2) Baden-Württemberg, Bayern, Hessen, Rheinland-Pfalz, Saarland

3) Berlin, Brandenburg, Mecklenburg-Vorpommern, Sachsen, Sachsen-Anhalt, Thüringen

19. Erzeugte Primärabfallmengen nach Kreisen und regionalem Verbleib 2003

Schl. Nr.	Kreisfreie Stadt Landkreis Bezirk Land	Primärerzeuger	Abgegebene Abfallmengen insgesamt	An Entsorger in				
				Niedersachsen	übrigen Bundesländern insgesamt	davon		
						Norddeutschland ¹⁾	Süddeutschland ²⁾	Ostdeutschland ³⁾
Anzahl	Tonnen							
101	Braunschweig, Stadt	110	127 838	51 771	76 067	27 319	2 461	46 287
102	Salzgitter, Stadt	34	27 370	23 412	3 958	2 748	8	1 203
103	Wolfsburg, Stadt	14	9 171	6 235	2 936	2 321	181	436
151	Gifhorn	35	8 011	4 055	3 956	3 693	-	262
152	Göttingen	89	11 448	6 002	5 446	3 824	1 345	277
153	Goslar	62	21 661	15 972	5 689	2 256	596	2 835
154	Helmstedt	28	16 488	4 442	12 046	16	8 222	3 808
155	Northeim	60	12 364	9 156	3 208	1 422	2	1 785
156	Osterode am Harz	52	12 656	10 439	2 217	900	136	1 182
157	Peine	49	37 206	18 131	19 075	2 186	-	16 890
158	Wolfenbüttel	30	13 988	12 325	1 663	801	801	60
1	Braunschweig	563	298 202	161 940	136 262	47 485	13 752	75 025
241	Region Hannover	351	401 805	152 180	249 625	165 576	2 085	81 964
241001	dar. Hannover Landeshauptstadt	142	318 080	94 438	223 642	151 058	1 295	71 289
251	Diepholz	62	13 991	5 301	8 690	8 497	155	38
252	Hamelnd-Pyrmont	65	18 201	5 028	13 173	12 829	146	198
254	Hildesheim	92	24 069	13 603	10 466	7 918	59	2 489
255	Holzminde	37	12 999	5 592	7 407	4 988	2 259	159
256	Nienburg (Weser)	39	26 880	24 479	2 401	2 231	-	171
257	Schaumburg	46	5 065	3 336	1 729	1 436	-	293
2	Hannover	692	503 010	209 518	293 492	203 475	4 706	85 310
351	Celle	58	35 204	30 381	4 823	1 388	44	3 391
352	Cuxhaven	36	3 565	1 243	2 322	2 038	42	242
353	Harburg	47	31 461	6 439	25 022	13 257	-	11 765
354	Lüchow-Dannenberg	17	2 680	1 380	1 300	1 266	-	33
355	Lüneburg	34	25 341	18 863	6 478	592	-	5 886
356	Osterholz	24	3 403	2 669	734	710	-	24
357	Rotenburg (Wümme)	20	4 653	1 100	3 553	3 517	-	37
358	Soltau-Fallingb.ostel	39	14 891	9 671	5 220	5 155	65	-
359	Stade	38	39 610	1 302	38 308	34 686	8	3 616
360	Uelzen	16	1 981	1 687	294	293	-	-
361	Verden	43	45 240	38 743	6 497	6 495	-	2
3	Lüneburg	372	208 031	113 478	94 553	69 399	159	24 996
401	Delmenhorst, Stadt	19	5 831	3 931	1 900	1 848	-	52
402	Emden, Stadt	18	-	-	58 503	57 811	-	694
403	Oldenburg (Oldb), Stadt	44	59 750	13 713	46 037	43 438	-	2 601
404	Osnabrück, Stadt	80	27 003	12 984	14 019	14 000	-	19
405	Wilhelmshaven, Stadt	27	6 982	2 809	4 173	3 178	109	887
451	Ammerland	16	4 304	2 067	2 237	305	-	1 932
452	Aurich	20	858	621	237	237	-	-
453	Cloppenburg	36	3 528	1 249	2 279	611	1 602	66
454	Emsland	107	81 325	24 593	56 732	29 922	22 432	4 378
455	Friesland	17	6 334	4 853	1 481	809	-	673
456	Grafschaft Bentheim	39	8 247	3 220	5 027	3 626	-	1 402
457	Leer	19	2 389	761	1 628	1 455	85	88
458	Oldenburg	33	4 344	1 596	2 748	2 673	-	75
459	Osnabrück	143	8 513	7 266	1 247	869	32	346
460	Vechta	50	2 361	1 629	732	705	24	3
461	Wesermarsch	35	-	-	12 486	10 387	150	1 949
462	Wittmund	5	498	496	2	2	-	-
4	Weser-Ems	708	431 264	219 791	211 473	171 874	24 434	15 165
Niedersachsen		2 335	1 440 507	704 727	735 780	492 233	43 048	200 497

1) Bremen, Hamburg, Nordrhein-Westfalen, Schleswig-Holstein

2) Baden-Württemberg, Bayern, Hessen, Rheinland-Pfalz, Saarland

3) Berlin, Brandenburg, Mecklenburg-Vorpommern, Sachsen, Sachsen-Anhalt, Thüringen

20. Entsorgte Abfallmengen nach Abfallart, Herkunft und Anlagenart 2003

Abfallart	Entsorger	Entsorgte Abfallmengen insgesamt	Von Erzeugern aus					
			Niedersachsen	übrigen Bundesländern insgesamt	davon			
	Anzahl	Tonnen						
					Norddeutschland ¹⁾	Süddeutschland ²⁾	Ostdeutschland ³⁾	
0105	3	14758	14758	-	-	-	-	-
01	3	14758	14758	-	-	-	-	-
0201	5	111	41	70	1	69	-	-
02	5	111	41	70	1	69	-	-
0302	2	41	41	-	-	-	-	-
03	2	41	41	-	-	-	-	-
0402	3	42	42	-	-	-	-	-
04	3	42	42	-	-	-	-	-
0501	8	.	.	334	305	-	-	29
0506	7	301	160	141	139	-	-	3
05	12	.	.	475	444	-	-	32
0601	15	2118	730	1 388	1017	56	-	316
0602	12	971	690	281	280	-	-	-
0603	2
0604	23	2877	2274	603	207	394	-	2
0605	2
0613	8	272	129	143	139	5	-	-
06	28	12470	9380	3 090	2100	455	-	534
0701	16	6960	2983	3 977	1829	94	-	2054
0702	15	15492	4990	10 502	5530	4907	-	67
0703	12	5017	3335	1 682	1035	553	-	94
0704	4	713	26	687	15	672	-	-
0705	5	559	115	444	201	91	-	153
0706	12	5270	743	4 527	3927	237	-	363
0707	11	5124	1698	3 426	864	1326	-	1237
07	30	39136	13889	25 247	13400	7878	-	3968
0801	18	9914	7948	1 966	1497	50	-	419
0803	13	1197	940	257	218	5	-	34
0804	12	1318	665	653	381	235	-	38
0805	1	81	24	57	15	41	-	-
08	21	12510	9578	2 932	2111	331	-	490
0901	17	5777	3133	2 644	2299	23	-	322
09	17	5777	3133	2 644	2299	23	-	322
1001	3	61	56	5	5	-	-	-
1002	5	37141	2261	34 880	10692	12875	-	11312
1003	7	140748	13960	126 788	30724	73859	-	22206
1004	2	1868	1127	741	690	-	-	51
1006	1	6	6	-	-	-	-	-
1009	1	13	-	13	13	-	-	-
1011	2	224	224	-	-	-	-	-
10	17	180060	17633	162 427	42124	86735	-	33568
1101	15	6741	4496	2 245	1272	529	-	444
1102	3	.	.	2 022	1970	26	-	26
1103	2	368	13	355	124	212	-	19
1105	1	12	12	-	-	-	-	-
11	18	.	.	4 622	3366	767	-	488
1201	34	65690	31904	33 786	10178	16532	-	7076
1203	8	998	209	789	183	199	-	406
12	34	66688	32113	34 575	10361	16732	-	7483
1301	14	5693	1008	4 685	1676	2178	-	830
1302	33	149115	42520	106 595	43454	44264	-	18877

1) Bremen, Hamburg, Nordrhein-Westfalen, Schleswig-Holstein. - 2) Baden-Württemberg, Bayern, Hessen, Rheinland-Pfalz, Saarland

3) Berlin, Brandenburg, Mecklenburg-Vorpommern, Sachsen, Sachsen-Anhalt, Thüringen

Noch: 20. Entsorgte Abfallmengen nach Abfallart, Herkunft und Anlagenart 2003

Abfallart	Entsorger	Entsorgte Abfallmengen insgesamt	Von Erzeugern aus					
			Nieder- sachsen	übrigen Bundes- ländern insgesamt	davon			
	Tonnen					Norddeutsch- land ¹⁾	Süddeutsch- land ²⁾	Ostdeutsch- land ³⁾
Anzahl								
1303	15	3350	2463	887	353	217	316	
1304	7	30401	2540	27 861	27834	1	26	
1305	32	48654	37452	11 202	5221	1260	4721	
1307	22	6172	4373	1 799	1001	532	264	
1308	6	3223	1268	1 955	152	1729	74	
13	54	246608	91625	154 983	79694	50180	25110	
1406	22	7943	4601	3 342	1904	707	731	
14	22	7943	4601	3 342	1904	707	731	
1501	22	7113	3523	3 590	2065	1394	131	
1502	26	10671	9535	1 136	803	120	212	
15	28	17784	13057	4 727	2868	1516	342	
1601	21	7304	2877	4 427	1192	2213	1024	
1602	44	4103	2380	1 723	1238	356	130	
1603	2	750	1	749	63	687	-	
1604	1	0	0	-	-	-	-	
1605	17	1715	507	1 208	649	507	51	
1606	34	94913	50932	43 981	21405	14527	8047	
1607	14	11009	5253	5 756	1278	4438	40	
1608	3	14	9	5	5	-	-	
1609	2	33	29	4	3	-	-	
1610	4	270	266	4	-	4	-	
1611	4	1213	1073	140	141	-	-	
16	74	121323	63327	57 996	25972	22730	9295	
1701	20	28955	26015	2 940	2918	22	-	
1702	45	17240	14227	3 013	2242	222	552	
1703	21	131263	121653	9 610	8536	-	1074	
1704	10	1487	155	1 332	637	429	265	
1705	39	309650	248940	60 710	60312	331	67	
1706	45	13100	12956	144	35	-	110	
1709	10	541	517	24	24	-	-	
17	101	502237	424463	77 774	74703	1003	2069	
1801	3	31	17	14	14	-	-	
1802	1	0	0	-	-	-	-	
18	3	32	18	14	14	-	-	
1901	6	22238	162	22 076	22075	-	-	
1902	12	28926	11823	17 103	15328	828	949	
1903	2	.	.	-	-	-	-	
1907	2	.	.	-	-	-	-	
1908	10	3032	2402	630	622	9	-	
1910	1	18	18	-	-	-	-	
1911	3	2984	76	2 908	49	-	2859	
1912	6	2155	645	1 510	169	-	1342	
1913	3	296	291	5	-	-	4	
19	27	66591	22360	44 231	38243	837	5152	
2001	36	9813	6916	2 897	2541	59	297	
20	36	9813	6916	2 897	2541	59	297	
Insgesamt	190	1421019	838974	582 045	302143	190020	89880	

1) Bremen, Hamburg, Nordrhein-Westfalen, Schleswig-Holstein. - 2) Baden-Württemberg, Bayern, Hessen, Rheinland-Pfalz, Saarland

3) Berlin, Brandenburg, Mecklenburg-Vorpommern, Sachsen, Sachsen-Anhalt, Thüringen

Noch: 20. Entsorgte Abfallmengen nach Abfallart, Herkunft und Anlagenart 2003

Abfallart	Entsorger	Entsorgte Abfallmengen insgesamt	Von Erzeugern aus				
			Niedersachsen	übrigen Bundesländern insgesamt	davon		
	Norddeutschland ¹⁾	Süddeutschland ²⁾			Ostdeutschland ³⁾		
Anzahl	Tonnen						

davon:

Chemisch-physikalische Behandlungsanlagen								
zusammen	13	184224	65794	118 430	49939	59182	9310	
Abfallverbrennungs-/Feuerungsanlagen								
zusammen	7	17446	13817	3 629	622	57	2951	
Deponien (auch Sonderabfalldeponien)								
zusammen	37	421247	342521	78 726	74480	615	3632	
Behandlungsanlagen								
zusammen	44	229445	171685	57 760	37573	13341	6845	
Verwertungsanlagen								
zusammen	24	444138	179593	264 545	111637	99461	53448	
Zwischenlager								
zusammen	65	124518	65565	58 953	27891	17366	13696	

Vergleichswerte der Vorjahre

Jahr	Entsorger	Entsorgte Abfallmengen insgesamt	Niedersachsen	übrigen Bundesländern insgesamt	Norddeutschland ¹⁾	Süddeutschland ²⁾	Ostdeutschland ³⁾
1996	106	656 273	359 424	296 848	137 867	103 875	55 106
1997	106	772 297	438 203	334 094	168 166	113 345	52 583
1998	112	868 100	516 617	351 483	171 691	131 490	48 303
1999	111	963 119	597 800	365 320	158 804	155 239	51 277
2000	122	937 029	536 036	400 993	166 879	168 046	66 068
2001	124	1 048 187	597 706	450 481	190 071	184 206	76 204
2002	174	1 330 308	793 272	537 036	247 765	196 485	92 786

1) Bremen, Hamburg, Nordrhein-Westfalen, Schleswig-Holstein. - 2) Baden-Württemberg, Bayern, Hessen, Rheinland-Pfalz, Saarland

3) Berlin, Brandenburg, Mecklenburg-Vorpommern, Sachsen, Sachsen-Anhalt, Thüringen

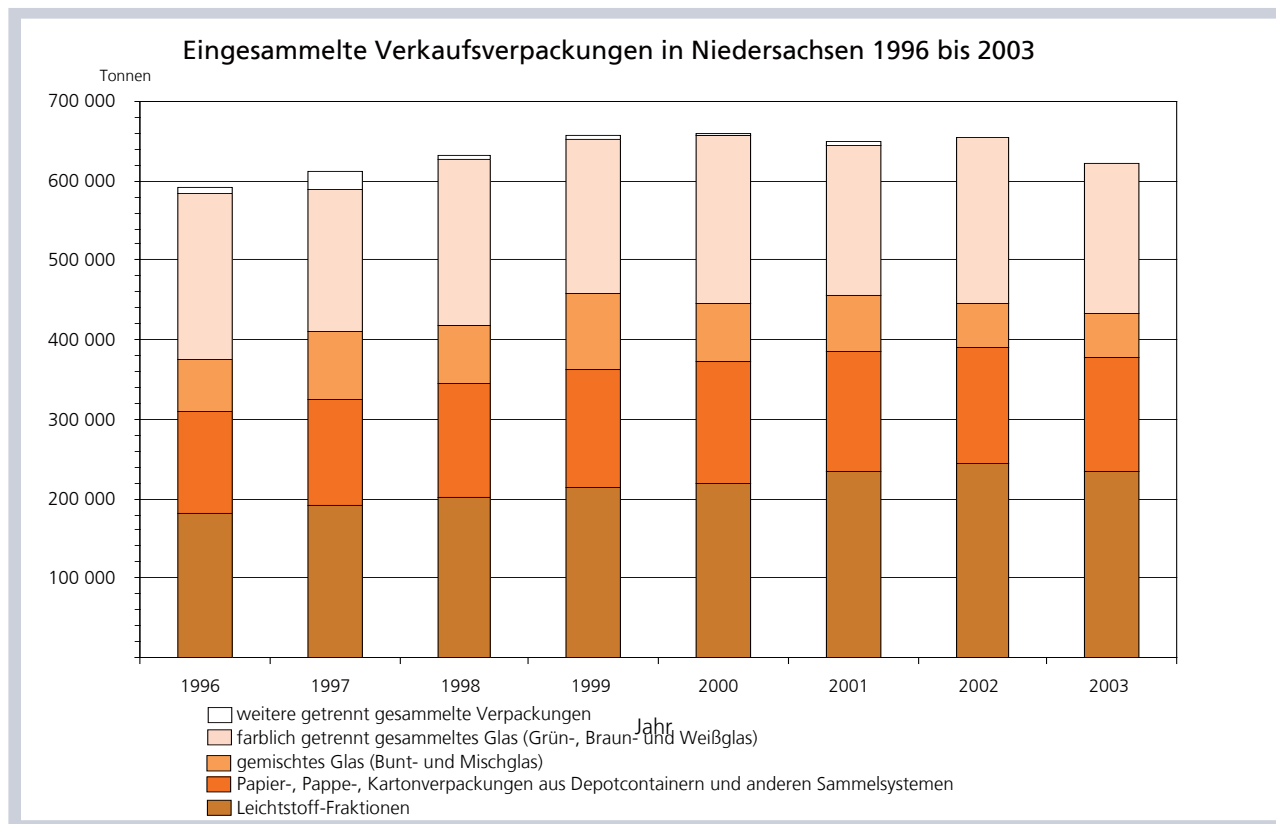
26. Einsammeln von Verkaufsverpackungen bei privaten Endverbrauchern 2003

Verpackungsarten	Betriebe /Einrichtungen			Eingesammelte	
	insgesamt	davon mit Sitz		insgesamt	davon durch
		im eigenen Bundesland	in anderen Bundesland		Einrich-
	Anzahl			dem eigenen Bundesland	
Leichtstoff-Fraktion (Gemische, z. B. "Gelbes System") 5)	63	61	2	234 832	223 019
Papier-, Pappe- Kartonverpackungen aus Depotcontainern und anderen Sammelsystemen für Altpapiergemische 6)					
gemischtes Glas (Bunt- und Mischglas)	63	58	5	143 698	135 310
farblich getrennt gesammeltes Glas (Grün-, Braun- und Weißglas)	16	14	2	54 646	39 897
farblich getrennt gesammeltes Glas (Grün-, Braun- und Weißglas)	40	37	3	188 874	164 320
Kunststoffe als Verpackungen getrennt gesammelt	2	1	1	134	19
Metalle als Verpackungen getrennt gesammelt	6	5	1	193	184
Insgesamt	88	81	7	622 377	562 749

- 1) Anzahl der Betriebe/Einrichtungen, die in dem betreffenden Bundesland Verpackungen eingesammelt haben, egal in welchem Bundesland sie ihren Sitz haben.
 2) Einschließlich Altstoffhandel, Aufarbeitungs- und Aufbereitungsanlagen.
 3) Voraussichtliches Land der Verwertung oder Sortierung.

Vorjahresmengen zum Vergleich

Jahr					
1996	122	117	5	591 222	546 826
1997	96	87	9	611 033	523 494
1998	98	90	8	632 839	562 738
1999	96	87	9	656 163	576 410
2000	98	89	9	659 784	584 702
2001	96	90	6	650 344	593 697
2002	90	83	7	654 973	596 328



Menge	Verbleib							
Betriebe / tungen aus einem anderen Bundesland	an Sortieranlagen (betriebseigene und fremde)					in Länder der Europäischen Union *	Verwerter- betriebe *	Sonstiger verbleib *
	zusammen	darunter im Inland zusammen	davon		im eigenen Bundesland			
Tonnen								
11 813	234 832	234 832	175 734	59 098	-	x	-	
8 388	106 802	106 802	99 452	7 350	-	36 896	-	
14 749	47 869	47 869	40 281	7 588	-	6 777	-	
24 554	143 874	143 874	117 065	26 809	-	45 000	-	
115	19	19	19	-	-	115	-	
9	105	105	105	-	-	88	-	
59 628	533 501	533 501	432 656	100 845	-	88 876	-	

4) Verpackungen, für die noch kein endgültiger Verbleib angegeben werden kann.

5) Gemische aus dem "Gelben System" und andere Gemische von Verpackungen.

6) Menge aus Gemischen von Verpackungen, grafischen und sonstigen Papieren, die auf Verpackungen entfällt.

44 396	483 013	482 792	429 049	53 743	211	108 206	-
87 539	538 570	537 877	473 792	64 085	693	72 463	-
70 101	565 945	564 445	486 125	78 320	1 500	66 894	-
79 753	608 219	608 219	479 065	129 154	-	47 944	-
75 082	602 629	600 679	514 111	86 568	1 950	55 398	1 757
56 647	561 665	559 495	474 834	84 661	2 170	88 679	-
58 645	575 202	573 379	472 576	100 803	1 823	79 771	-

27. Verbleib von Transport- und Umverpackungen und von eingesammelten Verkaufsverpackungen bei gewerblichen und industriellen Endverbrauchern 2003

Verpackungsart	Betriebe/ Einrichtungen ¹⁾	Eingesammelte Menge	Weitergegebene Menge						Sonstiger Verbleib ²⁾	
			an Sortieranlagen			an Verwerterbetriebe				
			im Inland	in Ländern der Europäi- schen Union	im übrigen Ausland	im Inland	in Ländern der Europäi- schen Union	im übrigen Ausland		
Anzahl	Tonnen									
Glas	23	5 214	4 355	-	-	-	859	-	-	-
Papier, Pappe, Karton	156	322 660	140 394	-	-	-	169 236	13 030	-	-
Metalle	56	11 911	5 260	-	-	-	5 099	-	-	1 552
davon:										
eisenhaltige Metalle	47	8 857	5 069	-	-	-	3 788	-	-	-
Aluminium	11	1 932	61	-	-	-	319	-	-	1 552
sonstige Altmetalle, Metallverbunde	11	1 122	130	-	-	-	992	-	-	-
Kunststoffe	109	24 188	12 581	-	-	-	10 061	1 505	41	-
Holz	101	49 017	14 234	-	-	-	34 783	-	-	-
Verbunde ³⁾	14	2 398	966	-	-	-	632	-	450	350
nicht sortenrein erfasste Materialien, sonstige Materialien	37	48 405	41 926	-	-	-	6 479	-	-	-
Verpackungen für schadstoffhaltige Füllgüter	6	208	155	-	-	-	53	-	-	-
Insgesamt	168	464 001	219 871	-	-	-	227 202	14 535	491	1 902

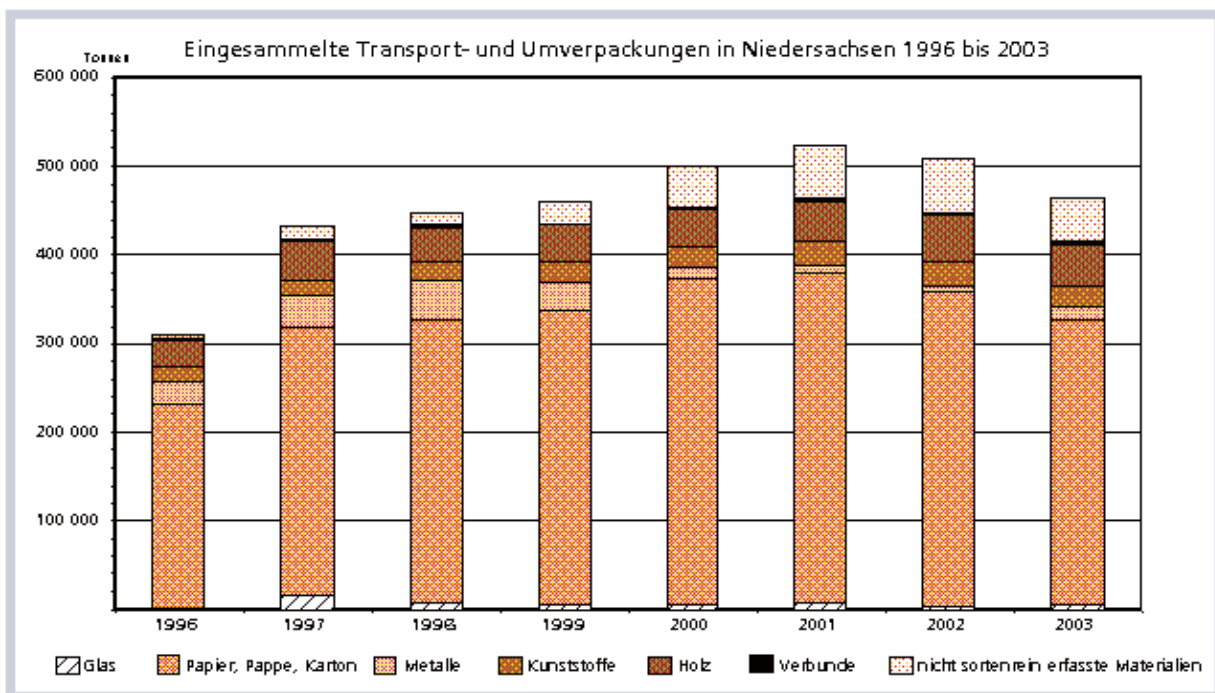
1) Anzahl der Betriebe/Einrichtungen, die in dem betreffenden Bundesland Verpackungen eingesammelt haben, egal in welchem Bundesland sie ihren Sitz haben.

2) Verpackungen, für die noch kein endgültiger Verbleib angegeben werden kann.

3) Verbunde sind Verpackungen aus unterschiedlichen, von Hand nicht trennbaren, Materialien, von denen keines einen Gewichtsanteil von 95 % überschreitet.

Vorjahresmengen zum Vergleich

Jahr	Betriebe/ Einrichtungen	Eingesammelte Menge	an Sortieranlagen im Inland	an Sortieranlagen in Ländern der Europäischen Union	an Sortieranlagen im übrigen Ausland	an Verwerterbetriebe im Inland	an Verwerterbetriebe in Ländern der Europäischen Union	an Verwerterbetriebe im übrigen Ausland	Sonstiger Verbleib
1996	181	308 850	49 975	-	404	27 934	214 742	9 412	4 850
1997	172	431 057	146 366	-	-	-	267 717	11 749	4 132
1998	168	447 267	112 312	-	-	-	322 299	8 722	3 143
1999	157	461 413	151 748	-	9	-	297 633	8 001	3 689
2000	189	500 650	163 116	-	122	-	302 863	22 732	11 588
2001	174	522 919	158 631	-	60	-	322 978	30 823	8 675
2002	173	510 190	233 809	-	710	-	257 973	17 162	264



Abfallkatalog auf Basis des Europäischen Abfallverzeichnis Stand 2002

ABFÄLLE, DIE BEIM AUFsuchen, AUSBEUTEN UND GEWINNEN SOWIE BEI DER PHYSIKALISCHEN UND CHEMISCHEN BEHANDLUNG VON BODENSCHÄTZEN ENTSTEHEN

Abfälle aus dem Abbau von Bodenschätzen

- 01 01 01 Abfälle aus dem Abbau von metallhaltigen Bodenschätzen
- 01 01 02 Abfälle aus dem Abbau von nichtmetallhaltigen Bodenschätzen

Abfälle aus der physikalischen und chemischen Verarbeitung von metallhaltigen Bodenschätzen

- 01 03 04* Säure bildende Aufbereitungsrückstände aus der Verarbeitung von sulfidischem Erz
- 01 03 05* andere Aufbereitungsrückstände, die gefährliche Stoffe enthalten
- 01 03 06 Aufbereitungsrückstände mit Ausnahme derjenigen, die unter 01 03 04 und 01 03 05 fallen
- 01 03 07* andere, gefährliche Stoffe enthaltende Abfälle aus der physikalischen und chemischen Verarbeitung von metallhaltigen Bodenschätzen
- 01 03 08 staubende und pulverige Abfälle mit Ausnahme derjenigen, die unter 01 03 07 fallen
- 01 03 09 Rotschlamm aus der Aluminiumoxidherstellung mit Ausnahme von Rotschlamm, der unter 01 03 07 fällt
- 01 03 99 Abfälle a. n. g.

Abfälle aus der physikalischen und chemischen Weiterverarbeitung von nichtmetallhaltigen Bodenschätzen

- 01 04 07* gefährliche Stoffe enthaltende Abfälle aus der physikalischen und chemischen Weiterverarbeitung von nichtmetallhaltigen Bodenschätzen
- 01 04 08 Abfälle von Kies- und Gesteinsbruch mit Ausnahme derjenigen, die unter 01 04 07 fallen
- 01 04 09 Abfälle von Sand und Ton
- 01 04 10 staubende und pulverige Abfälle mit Ausnahme derjenigen, die unter 01 04 07 fallen
- 01 04 11 Abfälle aus der Verarbeitung von Kali- und Steinsalz mit Ausnahme derjenigen, die unter 01 04 07 fallen
- 01 04 12 Aufbereitungsrückstände und andere Abfälle aus der Wäsche und Reinigung von Bodenschätzen mit Ausnahme derjenigen, die unter 01 04 07 und 01 04 11 fallen
- 01 04 13 Abfälle aus Steinmetz- und -sägearbeiten mit Ausnahme derjenigen, die unter 01 04 07 fallen
- 01 04 99 Abfälle a. n. g.

Bohrschlämme und andere Bohrabfälle

- 01 05 04 Schlämme und Abfälle aus Süßwasserbohrungen
- 01 05 05* ölhaltige Bohrschlämme und -abfälle
- 01 05 06* Bohrschlämme und andere Bohrabfälle, die gefährliche Stoffe enthalten
- 01 05 07 barythaltige Bohrschlämme und -abfälle mit Ausnahme derjenigen, die unter 01 05 05 und 01 05 06 fallen
- 01 05 08 chloridhaltige Bohrschlämme und -abfälle mit Ausnahme derjenigen, die unter 01 05 05 und 01 05 06 fallen

- 01 05 99 Abfälle a. n. g.

ABFÄLLE AUS LANDWIRTSCHAFT, GARTENBAU, TEICHWIRTSCHAFT, FORSTWIRTSCHAFT, JAGD UND FISCHEREI SOWIE DER HERSTELLUNG UND VERARBEITUNG VON NAHRUNGSMITTELN

Abfälle aus Landwirtschaft, Gartenbau, Teichwirtschaft, Forstwirtschaft, Jagd und Fischerei

- 02 01 01 Schlämme von Wasch- und Reinigungsvorgängen
- 02 01 02 Abfälle aus tierischem Gewebe
- 02 01 03 Abfälle aus pflanzlichem Gewebe
- 02 01 04 Kunststoffabfälle (ohne Verpackungen)
- 02 01 06 tierische Ausscheidungen, Gülle/Lauche und Stallmist (einschließlich verdorbenes Stroh), Abwässer, getrennt gesammelt und extern behandelt
- 02 01 07 Abfälle aus der Forstwirtschaft
- 02 01 08* Abfälle von Chemikalien für die Landwirtschaft, die gefährliche Stoffe enthalten
- 02 01 09 Abfälle von Chemikalien für die Landwirtschaft mit Ausnahme derjenigen, die unter 02 01 08 fallen
- 02 01 10 Metallabfälle
- 02 01 99 Abfälle a. n. g.

Abfälle aus der Zubereitung und Verarbeitung von Fleisch, Fisch und anderen Nahrungsmitteln tierischen Ursprungs

- 02 02 01 Schlämme von Wasch- und Reinigungsvorgängen
- 02 02 02 Abfälle aus tierischem Gewebe
- 02 02 03 für Verzehr oder Verarbeitung ungeeignete Stoffe
- 02 02 04 Schlämme aus der betriebseigenen Abwasserbehandlung
- 02 02 99 Abfälle a. n. g.

Abfälle aus der Zubereitung und Verarbeitung von Obst, Gemüse, Getreide, Speiseölen, Kakao, Kaffee, Tee und Tabak, aus der Konservenherstellung, der Herstellung von Hefe- und Hefeextrakt sowie der Zubereitung und Fermentierung von Melasse

- 02 03 01 Schlämme aus Wasch-, Reinigungs-, Schäl-, Zentrifugier- und Abtrennprozessen
- 02 03 02 Abfälle von Konservierungsstoffen
- 02 03 03 Abfälle aus der Extraktion mit Lösemitteln
- 02 03 04 für Verzehr oder Verarbeitung ungeeignete Stoffe
- 02 03 05 Schlämme aus der betriebseigenen Abwasserbehandlung
- 02 03 99 Abfälle a. n. g.

Abfälle aus der Zuckerherstellung

- 02 04 01 Rübenerde
- 02 04 02 nicht spezifikationsgerechter Calciumcarbonatschlamm
- 02 04 03 Schlämme aus der betriebseigenen Abwasserbehandlung
- 02 04 99 Abfälle a. n. g.

Abfälle aus der Milchverarbeitung

- 02 05 01 für Verzehr oder Verarbeitung ungeeignete Stoffe
- 02 05 02 Schlämme aus der betriebseigenen Abwasserbehandlung
- 02 05 99 Abfälle a. n. g.

Abfälle aus der Herstellung von Back- und Süßwaren

- 02 06 01 für Verzehr oder Verarbeitung ungeeignete Stoffe
- 02 06 02 Abfälle von Konservierungsstoffen

- 02 06 03 Schlämme aus der betriebseigenen Abwasserbehandlung

- 02 06 99 Abfälle a. n. g.

Abfälle aus der Herstellung von alkoholischen und alkoholfreien Getränken (ohne Kaffee, Tee und Kakao)

- 02 07 01 Abfälle aus der Wäsche, Reinigung und mechanischen Zerkleinerung des Rohmaterials
- 02 07 02 Abfälle aus der Alkoholdestillation
- 02 07 03 Abfälle aus der chemischen Behandlung
- 02 07 04 für Verzehr oder Verarbeitung ungeeignete Stoffe
- 02 07 05 Schlämme aus der betriebseigenen Abwasserbehandlung
- 02 07 99 Abfälle a. n. g.

ABFÄLLE AUS DER HOLZBEARBEITUNG UND DER HERSTELLUNG VON PLATTEN, MÖBELN, ZELLSTOFFEN, PAPIER UND PAPPE

Abfälle aus der Holzbearbeitung und der Herstellung von Platten und Möbeln

- 03 01 01 Rinden- und Korkabfälle
- 03 01 04* Sägemehl, Späne, Abschnitte, Holz, Spanplatten und Furniere, die gefährliche Stoffe enthalten
- 03 01 05 Sägemehl, Späne, Abschnitte, Holz, Spanplatten und Furniere mit Ausnahme derjenigen, die unter 03 01 04 fallen
- 03 01 99 Abfälle a. n. g.

Abfälle aus der Holzkonservierung

- 03 02 01* Halogenfreie organische Holzschutzmittel
- 03 02 02* chlororganische Holzschutzmittel
- 03 02 03* metallorganische Holzschutzmittel
- 03 02 04* anorganische Holzschutzmittel
- 03 02 05* andere Holzschutzmittel, die gefährliche Stoffe enthalten
- 03 02 99 Holzschutzmittel a. n. g.

Abfälle aus der Herstellung und Verarbeitung von Zellstoff, Papier, Karton und Pappe

- 03 03 01 Rinden- und Holzabfälle
- 03 03 02 Sulfitschlämme (aus der Rückgewinnung von Kochlauge)
- 03 03 05 Deinking-Schlämme aus dem Papierrecycling
- 03 03 07 mechanisch abgetrennte Abfälle aus der Auflösung von Papier- und Pappabfällen
- 03 03 08 Abfälle aus dem Sortieren von Papier und Pappe für das Recycling
- 03 03 09 Kalkschlammabfälle
- 03 03 10 Faserabfälle, Faser-, Füller- und Überzugsschlämme aus der mechanischen Abtrennung
- 03 03 11 Schlämme aus der betriebseigenen Abwasserbehandlung mit Ausnahme derjenigen, die unter 03 03 10 fallen
- 03 03 99 Abfälle a. n. g.

ABFÄLLE AUS DER LEDER-, PELZ- UND TEXTILINDUSTRIE

Abfälle aus der Leder- und Pelzindustrie

- 04 01 01 Fleischabschabungen und Häuteabfälle
- 04 01 02 geäschertes Leimleder
- 04 01 03* Entfettungsabfälle, lösemittelhaltig, ohne flüssige Phase

* Gefährliche Abfälle, die im Sinne des Kreislaufwirtschafts- und Abfallgesetzes besonders überwachungsbedürftig sind.

Abfallkatalog auf Basis des Europäischen Abfallverzeichnisses Stand 2002

04 01 04	chromhaltige Gerbereibrühe	05 06 03*	andere Teere	06 07 04*	Lösungen und Säuren, z.B. Kontaktsäure
04 01 05	chromfreie Gerbereibrühe	05 06 04	Abfälle aus Kühlkolonnen	06 07 99	Abfälle a. n. g.
04 01 06	chromhaltige Schlämme, insbesondere aus der betriebseigenen Abwasserbehandlung	05 06 99	Abfälle a. n. g. Abfälle aus Erdgasreinigung und –transport		Abfälle aus HZVA von Silizium und Siliziumverbindungen
04 01 07	chromfreie Schlämme, insbesondere aus der betriebseigenen Abwasserbehandlung	05 07 01*	quecksilberhaltige Abfälle	06 08 02*	gefährliche Chlorsilane enthaltende Abfälle
04 01 08	chromhaltige Abfälle aus gegerbtem Leder (Abschnitte, Schleifstaub, Falzspäne)	05 07 02	schwefelhaltige Abfälle	06 08 99	Abfälle a. n. g.
04 01 09	Abfälle aus der Zurichtung und dem Finish	05 07 99	Abfälle a. n. g.		Abfälle aus HZVA von phosphorhaltigen Chemikalien aus der Phosphorchemie
04 01 99	Abfälle a. n. g.				
Abfälle aus der Textilindustrie					
04 02 09	Abfälle aus Verbundmaterialien (imprägnierte Textilien, Elastomer, Plastomer)	ABFÄLLE AUS ANORGANISCH-CHEMISCHEN PROZESSEN		06 09 02	phosphorhaltige Schlacke
04 02 10	organische Stoffe aus Naturstoffen (z.B. Fette, Wachse)		Abfälle aus Herstellung, Zubereitung, Vertrieb und Anwendung (HZVA) von Säuren	06 09 03*	Reaktionsabfälle auf Calciumbasis, die gefährliche Stoffe enthalten
04 02 14*	Abfälle aus dem Finish, die organische Lösungsmittel enthalten	06 01 01*	Schwefelsäure und schweflige Säure	06 09 04	Reaktionsabfälle auf Calciumbasis mit Ausnahme derjenigen, die unter 06 09 03 fallen
04 02 15	Abfälle aus dem Finish mit Ausnahme derjenigen, die unter 04 02 14 fallen	06 01 02*	Salzsäure	06 09 99	Abfälle a. n. g.
04 02 16*	Farbstoffe und Pigmente, die gefährliche Stoffe enthalten	06 01 03*	Flusssäure		Abfälle aus HZVA von stickstoffhaltigen Chemikalien aus der Stickstoffchemie und der Herstellung von Düngemitteln
04 02 17	Farbstoffe und Pigmente mit Ausnahme derjenigen, die unter 04 02 16 fallen	06 01 04*	Phosphorsäure und phosphorige Säure	06 10 02*	Abfälle, die gefährliche Stoffe enthalten
04 02 19*	Schlämme aus der betriebseigenen Abwasserbehandlung, die gefährliche Stoffe enthalten	06 01 05*	Salpetersäure und salpetrige Säure	06 10 99	Abfälle a. n. g.
04 02 20	Schlämme aus der betriebseigenen Abwasserbehandlung mit Ausnahme derjenigen, die unter 04 02 19 fallen	06 01 06*	andere Säuren		Abfälle aus der Herstellung von anorganischen Pigmenten und Farbgebern
04 02 21	Abfälle aus unbehandelten Textilfasern	06 01 99	Abfälle a. n. g.	06 11 01	Reaktionsabfälle auf Calciumbasis aus der Titandioxidherstellung
04 02 22	Abfälle aus verarbeiteten Textilfasern		Abfälle aus HZVA von Basen	06 11 99	Abfälle a. n. g.
04 02 99	Abfälle a. n. g.	06 02 01*	Calciumhydroxid		Abfälle aus anorganischen chemischen Prozessen a. n. g.
ABFÄLLE AUS DER ERDÖLRAFFINATION, ERDGASREINIGUNG UND KOHLEPYROLYSE					
Abfälle aus der Erdölraffination					
05 01 02*	Entsalzungsschlämme	06 02 03*	Ammoniumhydroxid	06 13 01*	anorganische Pflanzenschutzmittel, Holzschutzmittel und andere Biozide
05 01 03*	Bodenschlämme aus Tanks	06 02 04*	Natrium- und Kaliumhydroxid	06 13 02*	gebrauchte Aktivkohle (außer 06 07 02)
05 01 04*	saure Alkylschlämme	06 02 05*	andere Basen	06 13 03	Industrieruß
05 01 05*	verschüttetes Öl	06 02 99	Abfälle a. n. g.	06 13 04*	Abfälle aus der Asbestverarbeitung
05 01 06*	ölhaltige Schlämme aus Betriebsvorgängen und Instandhaltung		Abfälle aus HZVA von Salzen, Salzlösungen und Metalloxiden	06 13 05*	Ofen- und Kaminruß
05 01 07*	Säureteere	06 03 11*	feste Salze und Lösungen, die Cyanid enthalten	06 13 99	Abfälle a. n. g.
05 01 08*	andere Teere	06 03 13*	feste Salze und Lösungen, die Schwermetalle enthalten	ABFÄLLE AUS ORGANISCH-CHEMISCHEN PROZESSEN	
05 01 09*	Schlämme aus der betriebseigenen Abwasserbehandlung, die gefährliche Stoffe enthalten	06 03 14	feste Salze und Lösungen mit Ausnahme derjenigen, die unter 06 03 11 und 06 03 13 fallen	Abfälle aus Herstellung, Zubereitung, Vertrieb und Anwendung (HZVA) organischer Grundchemikalien	
05 01 10	Schlämme aus der betriebseigenen Abwasserbehandlung mit Ausnahme derjenigen, die unter 05 01 09 fallen	06 03 15*	Metalloxide, die Schwermetalle enthalten	07 01 01*	wässrige Waschflüssigkeiten und Mutterlaugen
05 01 11*	Abfälle aus der Brennstoffreinigung mit Basen	06 03 16	Metalloxide mit Ausnahme derjenigen, die unter 06 03 15 fallen	07 01 03*	halogenorganische Lösemittel, Waschflüssigkeiten und Mutterlaugen
05 01 12*	säurehaltige Öle	06 03 99	Abfälle a. n. g.	07 01 04*	andere organische Lösemittel, Waschflüssigkeiten und Mutterlaugen
05 01 13	Schlämme aus der Kesselspeisewasseraufbereitung		Metallhaltige Abfälle mit Ausnahme derjenigen, die unter 06 03 fallen	07 01 07*	halogenierte Reaktions- und Destillationsrückstände
05 01 14	Abfälle aus Kühlkolonnen	06 04 03*	arsenhaltige Abfälle	07 01 08*	andere Reaktions- und Destillationsrückstände
05 01 15*	gebrauchte Filtertone	06 04 04*	quecksilberhaltige Abfälle	07 01 09*	halogenierte Filterkuchen, gebrauchte Aufsaugmaterialien
05 01 16	schwefelhaltige Abfälle aus der Ölent Schwefelung	06 04 05*	Abfälle, die andere Schwermetalle enthalten	07 01 10*	andere Filterkuchen, gebrauchte Aufsaugmaterialien
05 01 17	Bitumen	06 04 99	Abfälle a. n. g.	07 01 11*	Schlämme aus der betriebseigenen Abwasserbehandlung, die gefährliche Stoffe enthalten
05 01 99	Abfälle a. n. g.		Schlämme aus der betriebseigenen Abwasserbehandlung	07 01 12	Schlämme aus der betriebseigenen Abwasserbehandlung mit Ausnahme derjenigen, die unter 07 01 11 fallen
Abfälle aus der Kohlepyrolyse					
05 06 01*	Säureteere	06 05 02*	Schlämme aus der betriebseigenen Abwasserbehandlung, die gefährliche Stoffe enthalten	07 01 99	Abfälle a. n. g.
		06 05 03	Schlämme aus der betriebseigenen Abwasserbehandlung mit Ausnahme derjenigen, die unter 06 05 02 fallen		Abfälle aus HZVA von Kunststoffen, synthetischem Gummi und Kunstfasern
			Abfälle aus HZVA von schwefelhaltigen Chemikalien, aus Schwefelchemie und Entschwefelungsprozessen	07 02 01*	wässrige Waschflüssigkeiten und Mutterlaugen
		06 06 02*	Abfälle, die gefährliche Sulfide enthalten		
		06 06 03	sulfidhaltige Abfälle mit Ausnahme derjenigen, die unter 06 06 02 fallen		
		06 06 99	Abfälle a. n. g.		
			Abfälle aus HZVA von Halogenen und aus der Halogenchemie		
		06 07 01*	asbesthaltige Abfälle aus der Elektrolyse		
		06 07 02*	Aktivkohle aus der Chlorherstellung		
		06 07 03*	quecksilberhaltige Bariumsulfatschlämme		

Abfallkatalog auf Basis des Europäischen Abfallverzeichnisses Stand 2002

- 07 02 03*** halogenorganische Lösemittel, Waschflüssigkeiten und Mutterlaugen
- 07 02 04*** andere organische Lösemittel, Waschflüssigkeiten und Mutterlaugen
- 07 02 07*** halogenierte Reaktions- und Destillationsrückstände
- 07 02 08*** andere Reaktions- und Destillationsrückstände
- 07 02 09*** halogenierte Filterkuchen, gebrauchte Aufsaugmaterialien
- 07 02 10*** andere Filterkuchen, gebrauchte Aufsaugmaterialien
- 07 02 11*** Schlämme aus der betriebseigenen Abwasserbehandlung, die gefährliche Stoffe enthalten
- 07 02 12** Schlämme aus der betriebseigenen Abwasserbehandlung mit Ausnahme derjenigen, die unter 07 02 11 fallen
- 07 02 13** Kunststoffabfälle
- 07 02 14*** Abfälle von Zusatzstoffen, die gefährliche Stoffe enthalten
- 07 02 15** Abfälle von Zusatzstoffen mit Ausnahme derjenigen, die unter 07 02 14 fallen
- 07 02 16*** gefährliche Silicone enthaltende Abfälle
- 07 02 17** siliconhaltige Abfälle, andere als die in 07 02 16 genannten
- 07 02 99** Abfälle a. n. g.
- Abfälle aus HZVA von organischen Farbstoffen und Pigmenten (außer 06 11)
- 07 03 01*** wässrige Waschflüssigkeiten und Mutterlaugen
- 07 03 03*** halogenorganische Lösemittel, Waschflüssigkeiten und Mutterlaugen
- 07 03 04*** andere organische Lösemittel, Waschflüssigkeiten und Mutterlaugen
- 07 03 07*** halogenierte Reaktions- und Destillationsrückstände
- 07 03 08*** andere Reaktions- und Destillationsrückstände
- 07 03 09*** halogenierte Filterkuchen, gebrauchte Aufsaugmaterialien
- 07 03 10*** andere Filterkuchen, gebrauchte Aufsaugmaterialien
- 07 03 11*** Schlämme aus der betriebseigenen Abwasserbehandlung, die gefährliche Stoffe enthalten
- 07 03 12** Schlämme aus der betriebseigenen Abwasserbehandlung mit Ausnahme derjenigen, die unter 07 03 11 fallen
- 07 03 99** Abfälle a. n. g.
- Abfälle aus HZVA von organischen Pflanzenschutzmitteln (außer 02 01 08 und 02 01 09), Holzschutzmitteln (außer 03 02) und anderen Bioziden
- 07 04 01*** wässrige Waschflüssigkeiten und Mutterlaugen
- 07 04 03*** halogenorganische Lösemittel, Waschflüssigkeiten und Mutterlaugen
- 07 04 04*** andere organische Lösemittel, Waschflüssigkeiten und Mutterlaugen
- 07 04 07*** halogenierte Reaktions- und Destillationsrückstände
- 07 04 08*** andere Reaktions- und Destillationsrückstände
- 07 04 09*** halogenierte Filterkuchen, gebrauchte Aufsaugmaterialien
- 07 04 10*** andere Filterkuchen, gebrauchte Aufsaugmaterialien
- 07 04 11*** Schlämme aus der betriebseigenen Abwasserbehandlung, die gefährliche Stoffe enthalten
- 07 04 12** Schlämme aus der betriebseigenen Abwasserbehandlung mit Ausnahme derjenigen, die unter 07 04 11 fallen
- 07 04 13*** feste Abfälle, die gefährliche Stoffe enthalten
- 07 04 99** Abfälle a. n. g.
- Abfälle aus HZVA von Pharmazeutika
- 07 05 01*** wässrige Waschflüssigkeiten und Mutterlaugen
- 07 05 03*** halogenorganische Lösemittel, Waschflüssigkeiten und Mutterlaugen
- 07 05 04*** andere organische Lösemittel, Waschflüssigkeiten und Mutterlaugen
- 07 05 07*** halogenierte Reaktions- und Destillationsrückstände
- 07 05 08*** andere Reaktions- und Destillationsrückstände
- 07 05 09*** halogenierte Filterkuchen, gebrauchte Aufsaugmaterialien
- 07 05 10*** andere Filterkuchen, gebrauchte Aufsaugmaterialien
- 07 05 11*** Schlämme aus der betriebseigenen Abwasserbehandlung, die gefährliche Stoffe enthalten
- 07 05 12** Schlämme aus der betriebseigenen Abwasserbehandlung mit Ausnahme derjenigen, die unter 07 05 11 fallen
- 07 05 13*** feste Abfälle, die gefährliche Stoffe enthalten
- 07 05 14** feste Abfälle mit Ausnahme derjenigen, die unter 07 05 13 fallen
- 07 05 99** Abfälle a. n. g.
- Abfälle aus HZVA von Fetten, Schmierstoffen, Seifen, Waschmitteln, Desinfektionsmitteln und Körperpflegemitteln
- 07 06 01*** wässrige Waschflüssigkeiten und Mutterlaugen
- 07 06 03*** halogenorganische Lösemittel, Waschflüssigkeiten und Mutterlaugen
- 07 06 04*** andere organische Lösemittel, Waschflüssigkeiten und Mutterlaugen
- 07 06 07*** halogenierte Reaktions- und Destillationsrückstände
- 07 06 08*** andere Reaktions- und Destillationsrückstände
- 07 06 09*** halogenierte Filterkuchen, gebrauchte Aufsaugmaterialien
- 07 06 10*** andere Filterkuchen, gebrauchte Aufsaugmaterialien
- 07 06 11*** Schlämme aus der betriebseigenen Abwasserbehandlung, die gefährliche Stoffe enthalten
- 07 06 12** Schlämme aus der betriebseigenen Abwasserbehandlung mit Ausnahme derjenigen, die unter 07 06 11 fallen
- 07 06 99** Abfälle a. n. g.
- Abfälle aus HZVA von Feinchemikalien und Chemikalien a. n. g.
- 07 07 01*** wässrige Waschflüssigkeiten und Mutterlaugen
- 07 07 03*** halogenorganische Lösemittel, Waschflüssigkeiten und Mutterlaugen
- 07 07 04*** andere organische Lösemittel, Waschflüssigkeiten und Mutterlaugen
- 07 07 07*** halogenierte Reaktions- und Destillationsrückstände
- 07 07 08*** andere Reaktions- und Destillationsrückstände
- 07 07 09*** halogenierte Filterkuchen, gebrauchte Aufsaugmaterialien
- 07 07 10*** andere Filterkuchen, gebrauchte Aufsaugmaterialien
- 07 07 11*** Schlämme aus der betriebseigenen Abwasserbehandlung, die gefährliche Stoffe enthalten
- 07 07 12** Schlämme aus der betriebseigenen Abwasserbehandlung mit Ausnahme derjenigen, die unter 07 07 11 fallen
- 07 07 99** Abfälle a. n. g.
- ABFÄLLE AUS HZVA VON BESCHICHTUNGEN (FARBEN, LACKE, EMAIL), KLEBSTOFFEN, DICHTMASSEN UND DRUCKFARBEN**
- Abfälle aus HZVA und Entfernung von Farben und Lacken
- 08 01 11*** Farb- und Lackabfälle, die organische Lösemittel oder andere gefährliche Stoffe enthalten
- 08 01 12** Farb- und Lackabfälle mit Ausnahme derjenigen, die unter 08 01 11 fallen
- 08 01 13*** Farb- oder Lackschlämme, die organische Lösemittel oder andere gefährliche Stoffe enthalten
- 08 01 14** Farb- oder Lackschlämme mit Ausnahme derjenigen, die unter 08 01 13 fallen
- 08 01 15*** wässrige Schlämme, die Farben oder Lacke mit organischen Lösemitteln oder anderen gefährlichen Stoffen enthalten
- 08 01 16** wässrige Schlämme, die Farben oder Lacke enthalten, mit Ausnahme derjenigen, die unter 08 01 15 fallen
- 08 01 17*** Abfälle aus der Farb- oder Lackentfernung, die organische Lösemittel oder andere gefährliche Stoffe enthalten
- 08 01 18** Abfälle aus der Farb- oder Lackentfernung mit Ausnahme derjenigen, die unter 08 01 17 fallen
- 08 01 19*** wässrige Suspensionen, die Farben oder Lacke mit organischen Lösemitteln oder anderen gefährlichen Stoffen enthalten
- 08 01 20** wässrige Suspensionen, die Farben oder Lacke enthalten, mit Ausnahme derjenigen, die unter 08 01 19 fallen
- 08 01 21*** Farb- oder Lackentfernerabfälle
- 08 01 99** Abfälle a. n. g.
- Abfälle aus HZVA anderer Beschichtungen (einschließlich keramischer Werkstoffe)
- 08 02 01** Abfälle von Beschichtungspulver
- 08 02 02** wässrige Schlämme, die keramische Werkstoffe enthalten
- 08 02 03** wässrige Suspensionen, die keramische Werkstoffe enthalten
- 08 02 99** Abfälle a. n. g.
- Abfälle aus HZVA von Druckfarben
- 08 03 07** wässrige Schlämme, die Druckfarben enthalten
- 08 03 08** wässrige flüssige Abfälle, die Druckfarben enthalten
- 08 03 12*** Druckfarbenabfälle, die gefährliche Stoffe enthalten
- 08 03 13** Druckfarbenabfälle mit Ausnahme derjenigen, die unter 08 03 12 fallen
- 08 03 14*** Druckfarbenschlämme, die gefährliche Stoffe enthalten
- 08 03 15** Druckfarbenschlämme mit Ausnahme derjenigen, die unter 08 03 14 fallen
- 08 03 16*** Abfälle von Ätzlösungen

* Gefährliche Abfälle, die im Sinne des Kreislaufwirtschafts- und Abfallgesetzes besonders überwachungsbedürftig sind.

Abfallkatalog auf Basis des Europäischen Abfallverzeichnisses Stand 2002

- 08 03 17*** Tonerabfälle, die gefährliche Stoffe enthalten
08 03 18 Tonerabfälle mit Ausnahme derjenigen, die unter 08 03 17 fallen
08 03 19* Dispersionsöl
08 03 99 Abfälle a. n. g.

Abfälle aus HZVA von Klebstoffen und Dichtmassen (einschließlich wasserabweisender Materialien)

- 08 04 09*** Klebstoff- und Dichtmassenabfälle, die organische Lösemittel oder andere gefährliche Stoffe enthalten
08 04 10 Klebstoff- und Dichtmassenabfälle mit Ausnahme derjenigen, die unter 08 04 09 fallen
08 04 11* klebstoff- und dichtmassenhaltige Schlämme, die organische Lösemittel oder andere gefährliche Stoffe enthalten
08 04 12 klebstoff- und dichtmassenhaltige Schlämme mit Ausnahme derjenigen, die unter 08 04 11 fallen
08 04 13* wässrige Schlämme, die Klebstoffe oder Dichtmassen mit organischen Lösemitteln oder anderen gefährlichen Stoffen enthalten
08 04 14 wässrige Schlämme, die Klebstoffe oder Dichtmassen enthalten, mit Ausnahme derjenigen, die unter 08 04 13 fallen
08 04 15* wässrige flüssige Abfälle, die Klebstoffe oder Dichtmassen mit organischen Lösemitteln oder anderen gefährlichen Stoffen enthalten
08 04 16 wässrige flüssige Abfälle, die Klebstoffe oder Dichtmassen enthalten, mit Ausnahme derjenigen, die unter 08 04 15 fallen
08 04 17* Harzöle
08 04 99 Abfälle a. n. g.

Nicht unter 08 aufgeführte Abfälle

- 08 05 01*** Isocyanatabfälle

ABFÄLLE AUS DER FOTOGRAFISCHEN INDUSTRIE

Abfälle aus der fotografischen Industrie

- 09 01 01*** Entwickler und Aktivatorlösungen auf Wasserbasis
09 01 02* Offsetdruckplatten-Entwicklerlösungen auf Wasserbasis
09 01 03* Entwicklerlösungen auf Lösemittelbasis
09 01 04* Fixierbäder
09 01 05* Bleichlösungen und Bleich-Fixier-Bäder
09 01 06* silberhaltige Abfälle aus der betriebs eigenen Behandlung fotografischer Abfälle
09 01 07 Filme und fotografische Papiere, die Silber oder Silberverbindungen enthalten
09 01 08 Filme und fotografische Papiere, die kein Silber und keine Silberverbindungen enthalten
09 01 10 Einwegkameras ohne Batterien
09 01 11* Einwegkameras mit Batterien, die unter 16 06 01, 16 06 02 oder 16 06 03 fallen
09 01 12 Einwegkameras mit Batterien mit Ausnahme derjenigen, die unter 09 01 11 fallen
09 01 13* wässrige flüssige Abfälle aus der betriebs eigenen Silberrückgewinnung mit Ausnahme derjenigen, die unter 09 01 06 fallen
09 01 99 Abfälle a. n. g.

ABFÄLLE AUS THERMISCHEN PROZESSEN

Abfälle aus Kraftwerken und anderen Verbrennungsanlagen (außer 19)

- 10 01 01** Rost- und Kesselasche, Schlacken und Kesselstaub mit Ausnahme von Kesselstaub, der unter 10 01 04 fällt
10 01 02 Filterstäube aus Kohlefeuerung
10 01 03 Filterstäube aus Torffeuerung und Feuerung mit (unbehandeltem) Holz
10 01 04* Filterstäube und Kesselstaub aus Ölfeuerung
10 01 05 Reaktionsabfälle auf Calciumbasis aus der Rauchgasentschwefelung in fester Form
10 01 07 Reaktionsabfälle auf Calciumbasis aus der Rauchgasentschwefelung in Form von Schlämmen
10 01 09* Schwefelsäure
10 01 13* Filterstäube aus emulgierten, als Brennstoffe verwendeten Kohlenwasserstoffen
10 01 14* Rost- und Kesselasche, Schlacken und Kesselstaub aus der Abfallmitverbrennung, die gefährliche Stoffe enthalten
10 01 15 Rost- und Kesselasche, Schlacken und Kesselstaub aus der Abfallmitverbrennung mit Ausnahme derjenigen, die unter 10 01 14 fallen
10 01 16* Filterstäube aus der Abfallmitverbrennung, die gefährliche Stoffe enthalten
10 01 17 Filterstäube aus der Abfallmitverbrennung mit Ausnahme derjenigen, die unter 10 01 16 fallen
10 01 18* Abfälle aus der Abgasbehandlung, die gefährliche Stoffe enthalten
10 01 19 Abfälle aus der Abgasbehandlung mit Ausnahme derjenigen, die unter 10 01 05, 10 01 07 und 10 01 18 fallen
10 01 20* Schlämme aus der betriebs eigenen Abwasserbehandlung, die gefährliche Stoffe enthalten
10 01 21 Schlämme aus der betriebs eigenen Abwasserbehandlung mit Ausnahme derjenigen, die unter 10 01 20 fallen
10 01 22* wässrige Schlämme aus der Kesselreinigung, die gefährliche Stoffe enthalten
10 01 23 wässrige Schlämme aus der Kesselreinigung mit Ausnahme derjenigen, die unter 10 01 22 fallen
10 01 24 Sande aus der Wirbelschichtfeuerung
10 01 25 Abfälle aus der Lagerung und Vorbereitung von Brennstoffen für Kohlekraftwerke
10 01 26 Abfälle aus der Kühlwasserbehandlung
10 01 99 Abfälle a. n. g.

Abfälle aus der Eisen- und Stahlindustrie

- 10 02 01** Abfälle aus der Verarbeitung von Schlacke
10 02 02 unbearbeitete Schlacke
10 02 07* feste Abfälle aus der Abgasbehandlung, die gefährliche Stoffe enthalten
10 02 08 Abfälle aus der Abgasbehandlung mit Ausnahme derjenigen, die unter 10 02 07 fallen
10 02 10 Walzzunder
10 02 11* ölhaltige Abfälle aus der Kühlwasserbehandlung
10 02 12 Abfälle aus der Kühlwasserbehandlung mit Ausnahme derjenigen, die unter 10 02 11 fallen

- 10 02 13*** Schlämme und Filterkuchen aus der Abgasbehandlung, die gefährliche Stoffe enthalten

- 10 02 14** Schlämme und Filterkuchen aus der Abgasbehandlung mit Ausnahme derjenigen, die unter 10 02 13 fallen
10 02 15 andere Schlämme und Filterkuchen
10 02 99 Abfälle a. n. g.
 Abfälle aus der thermischen Aluminium-Metallurgie
10 03 02 Anodenschrott
10 03 04* Schlacken aus der Erstschnmelze
10 03 05 Aluminiumoxidabfälle
10 03 08* Salzschlacken aus der Zweitschnmelze
10 03 09* schwarze Krätzen aus der Zweitschnmelze
10 03 15* Abschaum, der entzündlich ist oder in Kontakt mit Wasser entzündliche Gase in gefährlicher Menge abgibt
10 03 16 Abschaum mit Ausnahme desjenigen, der unter 10 03 15 fällt
10 03 17* teerhaltige Abfälle aus der Anodenherstellung
10 03 18 Abfälle aus der Anodenherstellung, die Kohlenstoffe enthalten, mit Ausnahme derjenigen, die unter 10 03 17 fallen
10 03 19* Filterstaub, der gefährliche Stoffe enthält
10 03 20 Filterstaub mit Ausnahme von Filterstaub, der unter 10 03 19 fällt
10 03 21* andere Teilchen und Staub (einschließlich Kugelmühlenstaub), die gefährliche Stoffe enthalten
10 03 22 Teilchen und Staub (einschließlich Kugelmühlenstaub) mit Ausnahme derjenigen, die unter 10 03 21 fallen
10 03 23* feste Abfälle aus der Abgasbehandlung, die gefährliche Stoffe enthalten
10 03 24 feste Abfälle aus der Abgasbehandlung mit Ausnahme derjenigen, die unter 10 03 23 fallen
10 03 25* Schlämme und Filterkuchen aus der Abgasbehandlung, die gefährliche Stoffe enthalten
10 03 26 Schlämme und Filterkuchen aus der Abgasbehandlung mit Ausnahme derjenigen, die unter 10 03 25 fallen
10 03 27* ölhaltige Abfälle aus der Kühlwasserbehandlung
10 03 28 Abfälle aus der Kühlwasserbehandlung mit Ausnahme derjenigen, die unter 10 03 27 fallen
10 03 29* gefährliche Stoffe enthaltende Abfälle aus der Behandlung von Salzschlacken und schwarzen Krätzen
10 03 30 Abfälle aus der Behandlung von Salzschlacken und schwarzen Krätzen mit Ausnahme derjenigen, die unter 10 03 29 fallen
10 03 99 Abfälle a. n. g.

Abfälle aus der thermischen Bleimetallurgie

- 10 04 01*** Schlacken (Erst- und Zweitschnmelze)
10 04 02* Krätzen und Abschaum (Erst- und Zweitschnmelze)
10 04 03* Calciumarsenat
10 04 04* Filterstaub
10 04 05* andere Teilchen und Staub
10 04 06* feste Abfälle aus der Abgasbehandlung
10 04 07* Schlämme und Filterkuchen aus der Abgasbehandlung
10 04 09* ölhaltige Abfälle aus der Kühlwasserbehandlung
10 04 10 Abfälle aus der Kühlwasserbehandlung mit Ausnahme derjenigen, die unter 10 04 09 fallen
10 04 99 Abfälle a. n. g.

Abfallkatalog auf Basis des Europäischen Abfallverzeichnisses Stand 2002

Abfälle aus der thermischen Zinkmetallurgie	10 08 17* Schlämme und Filterkuchen aus der Abgasbehandlung, die gefährliche Stoffe enthalten	10 10 15 fallen
10 05 01 Schlacken (Erst- und Zweitschmelze)	10 08 18 Schlämme und Filterkuchen aus der Abgasbehandlung mit Ausnahme derjenigen, die unter 10 08 17 fallen	10 10 99 Abfälle a. n. g.
10 05 03* Filterstaub	10 08 19* ölhaltige Abfälle aus der Kühlwasserbehandlung	Abfälle aus der Herstellung von Glas und Glaserzeugnissen
10 05 04 andere Teilchen und Staub	10 08 20 Abfälle aus der Kühlwasserbehandlung mit Ausnahme derjenigen, die unter 10 08 19 fallen	10 11 03 Glasfaserabfall
10 05 05* feste Abfälle aus der Abgasbehandlung	10 08 99 Abfälle a. n. g.	10 11 05 Teilchen und Staub
10 05 06* Schlämme und Filterkuchen aus der Abgasbehandlung	Abfälle vom Gießen von Eisen und Stahl	10 11 09* Gemengeabfall mit gefährlichen Stoffen vor dem Schmelzen
10 05 08* ölhaltige Abfälle aus der Kühlwasserbehandlung	10 09 03 Ofenschlacke	10 11 10 Gemengeabfall vor dem Schmelzen mit Ausnahme desjenigen, der unter 10 11 09 fällt
10 05 09 Abfälle aus der Kühlwasserbehandlung mit Ausnahme derjenigen, die unter 10 05 08 fallen	10 09 05* gefährliche Stoffe enthaltende Gießformen und -sande vor dem Gießen	10 11 11* Glasabfall in kleinen Teilchen und Glasstaub, die Schwermetalle enthalten (z.B. aus Elektronenstrahlröhren)
10 05 10* Krätzen und Abschaum, die entzündlich sind oder in Kontakt mit Wasser entzündliche Gase in gefährlicher Menge abgeben	10 09 06 Gießformen und -sande vor dem Gießen mit Ausnahme derjenigen, die unter 10 09 05 fallen	10 11 12 Glasabfall mit Ausnahme desjenigen, der unter 10 11 11 fällt
10 05 11 Krätzen und Abschaum mit Ausnahme derjenigen, die unter 10 05 10 fallen	10 09 07* gefährliche Stoffe enthaltende Gießformen und -sande nach dem Gießen	10 11 13* Glaspolier- und Glasschleifschlämme, die gefährliche Stoffe enthalten
10 05 99 Abfälle a. n. g.	10 09 08 Gießformen und -sande nach dem Gießen mit Ausnahme derjenigen, die unter 10 09 07 fallen	10 11 14 Glaspolier- und Glasschleifschlämme mit Ausnahme derjenigen, die unter 10 11 13 fallen
Abfälle aus der thermischen Kupfermetallurgie	10 09 09* Filterstaub, der gefährliche Stoffe enthält	10 11 15* feste Abfälle aus der Abgasbehandlung, die gefährliche Stoffe enthalten
10 06 01 Schlacken (Erst- und Zweitschmelze)	10 09 10 Filterstaub mit Ausnahme desjenigen, der unter 10 09 09 fällt	10 11 16 feste Abfälle aus der Abgasbehandlung mit Ausnahme derjenigen, die unter 10 11 15 fallen
10 06 02 Krätzen und Abschaum (Erst- und Zweitschmelze)	10 09 11* andere Teilchen, die gefährliche Stoffe enthalten	10 11 17* Schlämme und Filterkuchen aus der Abgasbehandlung, die gefährliche Stoffe enthalten
10 06 03* Filterstaub	10 09 12 Teilchen mit Ausnahme derjenigen, die unter 10 09 11 fallen	10 11 18 Schlämme und Filterkuchen aus der Abgasbehandlung mit Ausnahme derjenigen, die unter 10 11 17 fallen
10 06 04 andere Teilchen und Staub	10 09 13* Abfälle von Bindemitteln, die gefährliche Stoffe enthalten	10 11 19* feste Abfälle aus der betriebseigenen Abwasserbehandlung, die gefährliche Stoffe enthalten
10 06 06* feste Abfälle aus der Abgasbehandlung	10 09 14 Abfälle von Bindemitteln mit Ausnahme derjenigen, die unter 10 09 13 fallen	10 11 20 feste Abfälle aus der betriebseigenen Abwasserbehandlung mit Ausnahme derjenigen, die unter 10 11 19 fallen
10 06 07* Schlämme und Filterkuchen aus der Abgasbehandlung	10 09 15* Abfälle aus rissanzeigenden Substanzen, die gefährliche Stoffe enthalten	10 11 99 Abfälle a. n. g.
10 06 09* ölhaltige Abfälle aus der Kühlwasserbehandlung	10 09 16 Abfälle aus rissanzeigenden Substanzen mit Ausnahme derjenigen, die unter 10 09 15 fallen	Abfälle aus der Herstellung von Keramikerzeugnissen und keramischen Baustoffen wie Ziegeln, Fliesen, Steinzeug
10 06 10 Abfälle aus der Kühlwasserbehandlung mit Ausnahme derjenigen, die unter 10 06 09 fallen	10 09 99 Abfälle a. n. g.	10 12 01 Rohmischungen vor dem Brennen
10 06 99 Abfälle a. n. g.	Abfälle vom Gießen von Nichteisenmetallen	10 12 03 Teilchen und Staub
Abfälle aus der thermischen Silber-, Gold- und Platinmetallurgie	10 10 03 Ofenschlacke	10 12 05 Schlämme und Filterkuchen aus der Abgasbehandlung verworfene Formen
10 07 01 Schlacken (Erst- und Zweitschmelze)	10 10 05* gefährliche Stoffe enthaltende Gießformen und -sande vor dem Gießen	10 12 06 Abfälle aus Keramikerzeugnissen, Ziegeln, Fliesen und Steinzeug (nach dem Brennen)
10 07 02 Krätzen und Abschaum (Erst- und Zweitschmelze)	10 10 06 Gießformen und -sande vor dem Gießen mit Ausnahme derjenigen, die unter 10 10 05 fallen	10 12 08 feste Abfälle aus der Abgasbehandlung, die gefährliche Stoffe enthalten
10 07 03 feste Abfälle aus der Abgasbehandlung	10 10 07* gefährliche Stoffe enthaltende Gießformen und -sande nach dem Gießen	10 12 09* feste Abfälle aus der Abgasbehandlung mit Ausnahme derjenigen, die unter 10 12 09 fallen
10 07 04 andere Teilchen und Staub	10 10 08 Gießformen und -sande nach dem Gießen mit Ausnahme derjenigen, die unter 10 10 07 fallen	10 12 10 Glasurabfälle, die Schwermetalle enthalten
10 07 05 Schlämme und Filterkuchen aus der Abgasbehandlung	10 10 09* Filterstaub, der gefährliche Stoffe enthält	10 12 11* Glasurabfälle mit Ausnahme derjenigen, die unter 10 12 11 fallen
10 07 07* ölhaltige Abfälle aus der Kühlwasserbehandlung	10 10 10 Filterstaub mit Ausnahme desjenigen, der unter 10 10 09 fällt	10 12 12 Schlämme aus der betriebseigenen Abwasserbehandlung
10 07 08 Abfälle aus der Kühlwasserbehandlung mit Ausnahme derjenigen, die unter 10 07 07 fallen	10 10 11* andere Teilchen, die gefährliche Stoffe enthalten	10 12 99 Abfälle a. n. g.
10 07 99 Abfälle a. n. g.	10 10 12 Teilchen mit Ausnahme derjenigen, die unter 10 10 11 fallen	Abfälle aus der Herstellung von Zement, Branntkalk, Gips und Erzeugnissen aus diesen
Abfälle aus sonstiger thermischer Nichteisenmetallurgie	10 10 13* Abfälle von Bindemitteln, die gefährliche Stoffe enthalten	10 13 01 Abfälle von Rohgemenge vor dem Brennen
10 08 04 Teilchen und Staub	10 10 14 Abfälle von Bindemitteln mit Ausnahme derjenigen, die unter 10 10 13 fallen	10 13 04 Abfälle aus der Kalzinierung und Hydratisierung von Branntkalk
10 08 08* Salzschlacken (Erst- und Zweitschmelze)	10 10 15* Abfälle aus rissanzeigenden Substanzen, die gefährliche Stoffe enthalten	
10 08 09 andere Schlacken	10 10 16 Abfälle aus rissanzeigenden Substanzen mit Ausnahme derjenigen, die unter	
10 08 10* Krätzen und Abschaum, die entzündlich sind oder in Kontakt mit Wasser entzündliche Gase in gefährlicher Menge abgeben		
10 08 11 Krätzen und Abschaum mit Ausnahme derjenigen, die unter 10 08 10 fallen		
10 08 12* teerhaltige Abfälle aus der Anodenherstellung		
10 08 13 kohlenstoffhaltige Abfälle aus der Anodenherstellung mit Ausnahme derjenigen, die unter 10 08 12 fallen		
10 08 14 Anodenschrott		
10 08 15* Filterstaub, der gefährliche Stoffe enthält		
10 08 16 Filterstaub mit Ausnahme desjenigen, der unter 10 08 15 fällt		

* Gefährliche Abfälle, die im Sinne des Kreislaufwirtschafts- und Abfallgesetzes besonders überwachungsbedürftig sind.

Abfallkatalog auf Basis des Europäischen Abfallverzeichnis Stand 2002

- 10 13 06** Teilchen und Staub (außer 10 13 12 und 10 13 13)
10 13 07 Schlämme und Filterkuchen aus der Abgasbehandlung
10 13 09* asbesthaltige Abfälle aus der Herstellung von Asbestzement
10 13 10 Abfälle aus der Herstellung von Asbestzement mit Ausnahme derjenigen, die unter 10 13 09 fallen
10 13 11 Abfälle aus der Herstellung anderer Verbundstoffe auf Zementbasis mit Ausnahme derjenigen, die unter 10 13 09 und 10 13 10 fallen
10 13 12* feste Abfälle aus der Abgasbehandlung, die gefährliche Stoffe enthalten
10 13 13 feste Abfälle aus der Abgasbehandlung mit Ausnahme derjenigen, die unter 10 13 12 fallen
10 13 14 Betonabfälle und Betonschlämme
10 13 99 Abfälle a. n. g.

Abfälle aus Krematorien

- 10 14 01*** quecksilberhaltige Abfälle aus der Gasreinigung

ABFÄLLE AUS DER CHEMISCHEN OBERFLÄCHENBEARBEITUNG UND BESCHICHTUNG VON METALLEN UND ANDEREN WERKSTOFFEN; NICHT-EISEN-HYDROMETALLURGIE

Abfälle aus der chemischen Oberflächenbearbeitung und Beschichtung von Metallen und anderen Werkstoffen (z. B. Galvanik, Verzinkung, Beizen, Ätzen, Phosphatieren, alkalisches Entfetten und Anodisierung)

- 11 01 05*** saure Beizlösungen
11 01 06* Säuren a. n. g.
11 01 07* alkalische Beizlösungen
11 01 08* Phosphatierschlämme
11 01 09* Schlämme und Filterkuchen, die gefährliche Stoffe enthalten
11 01 10 Schlämme und Filterkuchen mit Ausnahme derjenigen, die unter 11 01 09 fallen
11 01 11* wässrige Spülflüssigkeiten, die gefährliche Stoffe enthalten
11 01 12 wässrige Spülflüssigkeiten mit Ausnahme derjenigen, die unter 11 01 11 fallen
11 01 13* Abfälle aus der Entfettung, die gefährliche Stoffe enthalten
11 01 14 Abfälle aus der Entfettung mit Ausnahme derjenigen, die unter 11 01 13 fallen
11 01 15* Eluate und Schlämme aus Membransystemen oder Ionenaustauschsystemen, die gefährliche Stoffe enthalten
11 01 16* gesättigte oder verbrauchte Ionenaustauscherharze
11 01 98* andere Abfälle, die gefährliche Stoffe enthalten
11 01 99 Abfälle a. n. g.

Abfälle aus Prozessen der Nichteisen-Hydrometallurgie

- 11 02 02*** Schlämme aus der Zink-Hydrometallurgie (einschließlich Jarosit, Goethit)
11 02 03 Abfälle aus der Herstellung von Anoden für wässrige elektrolytische Prozesse
11 02 05* Abfälle aus Prozessen der Kupfer-Hydrometallurgie, die gefährliche Stoffe enthalten

- 11 02 06** Abfälle aus Prozessen der Kupfer-Hydrometallurgie mit Ausnahme derjenigen, die unter 11 02 05 fallen
11 02 07* andere Abfälle, die gefährliche Stoffe enthalten
11 02 99 Abfälle a. n. g.
 Schlämme und Feststoffe aus Härteprozessen
11 03 01* cyanidhaltige Abfälle
11 03 02* andere Abfälle

Abfälle aus Prozessen der thermischen Verzinkung

- 11 05 01** Hartzink
11 05 02 Zinkasche
11 05 03* feste Abfälle aus der Abgasbehandlung
11 05 04* gebrauchte Flussmittel
11 05 99 Abfälle a. n. g.

ABFÄLLE AUS PROZESSEN DER MECHANISCHEN FORMGEBUNG SOWIE DER PHYSIKALISCHEN UND MECHANISCHEN OBERFLÄCHENBEARBEITUNG VON METALLEN UND KUNSTSTOFFEN

Abfälle aus Prozessen der mechanischen Formgebung sowie der physikalischen und mechanischen Oberflächenbearbeitung von Metallen und Kunststoffen

- 12 01 01** Eisenfeil- und -drehspäne
12 01 02 Eisenstaub und -teile
12 01 03 NE-Metallfeil- und -drehspäne
12 01 04 NE-Metallstaub und -teilchen
12 01 05 Kunststoffspäne und -drehspäne
12 01 06* halogenhaltige Bearbeitungssöle auf Mineralölbasis (außer Emulsionen und Lösungen)
12 01 07* halogenfreie Bearbeitungssöle auf Mineralölbasis (außer Emulsionen und Lösungen)
12 01 08* halogenhaltige Bearbeitungsemulsionen und -lösungen
12 01 09* halogenfreie Bearbeitungsemulsionen und -lösungen
12 01 10* synthetische Bearbeitungssöle
12 01 12* gebrauchte Wachse und Fette
12 01 13 Schweißabfälle
12 01 14* Bearbeitungsschlämme, die gefährliche Stoffe enthalten
12 01 15 Bearbeitungsschlämme mit Ausnahme derjenigen, die unter 12 01 14 fallen
12 01 16* Strahlmittelabfälle, die gefährliche Stoffe enthalten
12 01 17 Strahlmittelabfälle mit Ausnahme derjenigen, die unter 12 01 16 fallen
12 01 18* ölhaltige Metallschlämme (Schleif-, Hon- und Läppschlämme)
12 01 19* biologisch leicht abbaubare Bearbeitungssöle
12 01 20* gebrauchte Hon- und Schleifmittel, die gefährliche Stoffe enthalten
12 01 21 gebrauchte Hon- und Schleifmittel mit Ausnahme derjenigen, die unter 12 01 20 fallen
12 01 99 Abfälle a. n. g.

Abfälle aus der Wasser- und Dampfentfettung (außer 11)

- 12 03 01*** wässrige Waschflüssigkeiten
12 03 02* Abfälle aus der Dampfentfettung

ÖLABFÄLLE UND ABFÄLLE AUS FLÜSSIGEN BRENNSTOFFEN (AUSSER SPEISEÖLE UND ÖLABFÄLLE, DIE UNTER 05, 12 UND 19 FALLEN)

- Abfälle von Hydraulikölen
13 01 01* Hydrauliköle, die PCB(1) enthalten
13 01 04* chlorierte Emulsionen
13 01 05* nichtchlorierte Emulsionen
13 01 09* chlorierte Hydrauliköle auf Mineralölbasis
13 01 10* nichtchlorierte Hydrauliköle auf Mineralölbasis
13 01 11* synthetische Hydrauliköle
13 01 12* biologisch leicht abbaubare Hydrauliköle
13 01 13* andere Hydrauliköle

Abfälle von Maschinen-, Getriebe- und Schmierölen

- 13 02 04*** chlorierte Maschinen-, Getriebe- und Schmieröle auf Mineralölbasis
13 02 05* nichtchlorierte Maschinen-, Getriebe- und Schmieröle auf Mineralölbasis
13 02 06* synthetische Maschinen-, Getriebe- und Schmieröle
13 02 07* biologisch leicht abbaubare Maschinen-, Getriebe- und Schmieröle
13 02 08* andere Maschinen-, Getriebe- und Schmieröle

Abfälle von Isolier- und Wärmeübertragungsölen

- 13 03 01*** Isolier- und Wärmeübertragungsöle, die PCB enthalten
13 03 06* chlorierte Isolier- und Wärmeübertragungsöle auf Mineralölbasis mit Ausnahme derjenigen, die unter 13 03 01 fallen
13 03 07* nichtchlorierte Isolier- und Wärmeübertragungsöle auf Mineralölbasis
13 03 08* synthetische Isolier- und Wärmeübertragungsöle
13 03 09* biologisch leicht abbaubare Isolier- und Wärmeübertragungsöle
13 03 10* andere Isolier- und Wärmeübertragungsöle

Bilgenöle

- 13 04 01*** Bilgenöle aus der Binnenschifffahrt
13 04 02* Bilgenöle aus Molenablaufkanälen
13 04 03* Bilgenöle aus der übrigen Schifffahrt
 Inhalte von Öl-/Wasserabscheidern
13 05 01* feste Abfälle aus Sandfanganlagen und Öl-/Wasserabscheidern
13 05 02* Schlämme aus Öl-/Wasserabscheidern
13 05 03* Schlämme aus Einlaufschächten
13 05 06* Öle aus Öl-/Wasserabscheidern
13 05 07* öliges Wasser aus Öl-/Wasserabscheidern
13 05 08* Abfallgemische aus Sandfanganlagen und Öl-/Wasserabscheidern

Abfälle aus flüssigen Brennstoffen

- 13 07 01*** Heizöl und Diesel
13 07 02* Benzin
13 07 03* andere Brennstoffe (einschließlich Gemische)

Ölabfälle a. n. g.

- 13 08 01*** Schlämme oder Emulsionen aus Entsalzern
13 08 02* andere Emulsionen
13 08 99* Abfälle a. n. g.

Abfallkatalog auf Basis des Europäischen Abfallverzeichnis Stand 2002

ABFÄLLE AUS ORGANISCHEN LÖSEMITTELN, KÜHLMITTELN UND TREIBGASEN (AUSSER 07 UND 08)

Abfälle aus organischen Lösemitteln, Kühlmitteln sowie Schaum- und Aerosoltreibgasen

- 14 06 01* Fluorchlorkohlenwasserstoffe, HFCKW, HFKW
- 14 06 02* andere halogenierte Lösemittel und Lösemittelgemische
- 14 06 03* andere Lösemittel und Lösemittelgemische
- 14 06 04* Schlämme oder feste Abfälle, die halogenierte Lösemittel enthalten
- 14 06 05* Schlämme oder feste Abfälle, die andere Lösemittel enthalten

VERPACKUNGSABFALL, AUFSAUGMASSEN, WISCHTÜCHER, FILTERMATERIALIEN UND SCHUTZKLEIDUNG (a. n. g.)

Verpackungen (einschließlich getrennt gesammelter, kommunaler Verpackungsabfälle)

- 15 01 01 Verpackungen aus Papier und Pappe
- 15 01 02 Verpackungen aus Kunststoff
- 15 01 03 Verpackungen aus Holz
- 15 01 04 Verpackungen aus Metall
- 15 01 05 Verbundverpackungen
- 15 01 06 gemischte Verpackungen
- 15 01 07 Verpackungen aus Glas
- 15 01 09 Verpackungen aus Textilien
- 15 01 10* Verpackungen, die Rückstände gefährlicher Stoffe enthalten oder durch gefährliche Stoffe verunreinigt sind
- 15 01 11* Verpackungen aus Metall, die eine gefährliche feste poröse Matrix (z.B. Asbest) enthalten, einschließlich geleerter Druckbehältnisse

Aufsaug- und Filtermaterialien, Wischtücher und Schutzkleidung

- 15 02 02* Aufsaug- und Filtermaterialien (einschließlich Ölfilter a. n. g.), Wischtücher und Schutzkleidung, die durch gefährliche Stoffe verunreinigt sind
- 15 02 03 Aufsaug- und Filtermaterialien, Wischtücher und Schutzkleidung mit Ausnahme derjenigen, die unter 15 02 02 fallen

ABFÄLLE, DIE NICHT ANDERSWO IM VERZEICHNIS AUFGEFÜHRT SIND

Altfahrzeuge verschiedener Verkehrsträger (einschließlich mobiler Maschinen) und Abfälle aus der Demontage von Altfahrzeugen sowie der Fahrzeugwartung (außer 13, 14, 16 06 und 16 08)

- 16 01 03 Altreifen
- 16 01 04* Altfahrzeuge
- 16 01 06 Altfahrzeuge, die weder Flüssigkeiten noch andere gefährliche Bestandteile enthalten
- 16 01 07* Ölfilter
- 16 01 08* quecksilberhaltige Bestandteile
- 16 01 09* Bestandteile, die PCB enthalten
- 16 01 10* explosive Bauteile (z.B. aus Airbags)
- 16 01 11* asbesthaltige Bremsbeläge
- 16 01 12 Bremsbeläge mit Ausnahme derjenigen, die unter 16 01 11 fallen
- 16 01 13* Bremsflüssigkeiten
- 16 01 14* Frostschutzmittel, die gefährliche Stoffe enthalten

- 16 01 15 Frostschutzmittel mit Ausnahme derjenigen, die unter 16 01 14 fallen
- 16 01 16 Flüssiggasbehälter
- 16 01 17 Eisenmetalle
- 16 01 18 Nichteisenmetalle
- 16 01 19 Kunststoffe
- 16 01 20 Glas
- 16 01 21* gefährliche Bauteile mit Ausnahme derjenigen, die unter 16 01 07 bis 16 01 11, 16 01 13 und 16 01 14 fallen

- 16 01 22 Bauteile a.n.g.
- 16 01 99 Abfälle a. n. g.

Abfälle aus elektrischen und elektronischen Geräten

- 16 02 09* Transformatoren und Kondensatoren, die PCB enthalten
- 16 02 10* gebrauchte Geräte, die PCB enthalten oder damit verunreinigt sind, mit Ausnahme derjenigen, die unter 16 02 09 fallen
- 16 02 11* gebrauchte Geräte, die teil- und vollhalogenierte Fluorchlorkohlenwasserstoffe enthalten
- 16 02 12* gebrauchte Geräte, die freies Asbest enthalten
- 16 02 13* gefährliche Bestandteile(2) enthaltende gebrauchte Geräte mit Ausnahme derjenigen, die unter 16 02 09 bis 16 02 12 fallen
- 16 02 14 gebrauchte Geräte mit Ausnahme derjenigen, die unter 16 02 09 bis 16 02 13 fallen
- 16 02 15* aus gebrauchten Geräten entfernte gefährliche Bestandteile
- 16 02 16 aus gebrauchten Geräten entfernte Bestandteile mit Ausnahme derjenigen, die unter 16 02 15 fallen

Fehlchargen und ungebrauchte Erzeugnisse

- 16 03 03* anorganische Abfälle, die gefährliche Stoffe enthalten
- 16 03 04 anorganische Abfälle mit Ausnahme derjenigen, die unter 16 03 03 fallen
- 16 03 05* organische Abfälle, die gefährliche Stoffe enthalten
- 16 03 06 organische Abfälle mit Ausnahme derjenigen, die unter 16 03 05 fallen

Explosivabfälle

- 16 04 01* Munition
- 16 04 02* Feuerwerkskörperabfälle
- 16 04 03* andere Explosivabfälle

Gase in Druckbehältern und gebrauchte Chemikalien

- 16 05 04* gefährliche Stoffe enthaltende Gase in Druckbehältern (einschließlich Halonen)
- 16 05 05 Gase in Druckbehältern mit Ausnahme derjenigen, die unter 16 05 04 fallen
- 16 05 06* Laborchemikalien, die aus gefährlichen Stoffen bestehen oder solche enthalten, einschließlich Gemische von Laborchemikalien
- 16 05 07* gebrauchte anorganische Chemikalien, die aus gefährlichen Stoffen bestehen oder solche enthalten
- 16 05 08* gebrauchte organische Chemikalien, die aus gefährlichen Stoffen bestehen oder solche enthalten
- 16 05 09 gebrauchte Chemikalien mit Ausnahme derjenigen, die unter 16 05 06, 16 05 07 oder 16 05 08 fallen

Batterien und Akkumulatoren

- 16 06 01* Bleibatterien
- 16 06 02* Ni-Cd-Batterien
- 16 06 03* Quecksilber enthaltende Batterien
- 16 06 04 Alkalibatterien (außer 16 06 03)
- 16 06 05 andere Batterien und Akkumulatoren
- 16 06 06* getrennt gesammelte Elektrolyte aus Batterien und Akkumulatoren

Abfälle aus der Reinigung von Transport- und Lagertanks und Fässern (außer 05 und 13)

- 16 07 08* ölhaltige Abfälle
- 16 07 09* Abfälle, die sonstige gefährliche Stoffe enthalten
- 16 07 99 Abfälle a. n. g.

Gebrauchte Katalysatoren

- 16 08 01 gebrauchte Katalysatoren, die Gold, Silber, Rhenium, Rhodium, Palladium, Iridium oder Platin enthalten (außer 16 08 07)
- 16 08 02* gebrauchte Katalysatoren, die gefährliche Übergangsmetalle(3) oder deren Verbindungen enthalten
- 16 08 03 gebrauchte Katalysatoren, die Übergangsmetalle oder deren Verbindungen enthalten, a. n. g.
- 16 08 04 gebrauchte Katalysatoren von Crackprozessen (außer 16 08 07)
- 16 08 05* gebrauchte Katalysatoren, die Phosphorsäure enthalten
- 16 08 06* gebrauchte Flüssigkeiten, die als Katalysatoren verwendet wurden
- 16 08 07* gebrauchte Katalysatoren, die durch gefährliche Stoffe verunreinigt sind

Oxidierende Stoffe

- 16 09 01* Permanganate, z.B. Kaliumpermanganat
- 16 09 02* Chromate, z.B. Kaliumchromat, Kalium- oder Natriumdichromat
- 16 09 03* Peroxide, z.B. Wasserstoffperoxid
- 16 09 04* oxidierende Stoffe a. n. g.

Wässrige flüssige Abfälle zur externen Behandlung

- 16 10 01* wässrige flüssige Abfälle, die gefährliche Stoffe enthalten
- 16 10 02 wässrige flüssige Abfälle mit Ausnahme derjenigen, die unter 16 10 01 fallen
- 16 10 03* wässrige Konzentrate, die gefährliche Stoffe enthalten
- 16 10 04 wässrige Konzentrate mit Ausnahme derjenigen, die unter 16 10 03 fallen

Gebrauchte Auskleidungen und feuerfeste Materialien

- 16 11 01* Auskleidungen und feuerfeste Materialien auf Kohlenstoffbasis aus metallurgischen Prozessen, die gefährliche Stoffe enthalten
- 16 11 02 Auskleidungen und feuerfeste Materialien auf Kohlenstoffbasis aus metallurgischen Prozessen mit Ausnahme derjenigen, die unter 16 11 01 fallen
- 16 11 03* andere Auskleidungen und feuerfeste Materialien aus metallurgischen Prozessen, die gefährliche Stoffe enthalten
- 16 11 04 Auskleidungen und feuerfeste Materialien aus metallurgischen Prozessen mit Ausnahme derjenigen, die unter 16 11 03 fallen

* Gefährliche Abfälle, die im Sinne des Kreislaufwirtschafts- und Abfallgesetzes besonders überwachungsbedürftig sind.

Abfallkatalog auf Basis des Europäischen Abfallverzeichnisses Stand 2002

16 11 05* Auskleidungen und feuerfeste Materialien aus nichtmetallurgischen Prozessen, die gefährliche Stoffe enthalten

16 11 06 Auskleidungen und feuerfeste Materialien aus nichtmetallurgischen Prozessen mit Ausnahme derjenigen, die unter 16 11 05 fallen

BAU- UND ABRUCHABFÄLLE (EINSCHLIESSLICH AUSHUB VON VERUNREINIGTEN STANDORTEN)

Beton, Ziegel, Fliesen und Keramik

17 01 01 Beton

17 01 02 Ziegel

17 01 03 Fliesen, Ziegel und Keramik

17 01 06* Gemische aus oder getrennte Fraktionen von Beton, Ziegeln, Fliesen und Keramik, die gefährliche Stoffe enthalten

17 01 07 Gemische aus Beton, Ziegeln, Fliesen und Keramik mit Ausnahme derjenigen, die unter 17 01 06 fallen

Holz, Glas und Kunststoff

17 02 01 Holz

17 02 02 Glas

17 02 03 Kunststoff

17 02 04* Glas, Kunststoff und Holz, die gefährliche Stoffe enthalten oder durch gefährliche Stoffe verunreinigt sind

Bitumengemische, Kohlenteer und teerhaltige Produkte

17 03 01* kohlenteeerhaltige Bitumengemische

17 03 02 Bitumengemische mit Ausnahme derjenigen, die unter 17 03 01 fallen

17 03 03* Kohlenteer und teerhaltige Produkte

Metalle (einschließlich Legierungen)

17 04 01 Kupfer, Bronze, Messing

17 04 02 Aluminium

17 04 03 Blei

17 04 04 Zink

17 04 05 Eisen und Stahl

17 04 06 Zinn

17 04 07 gemischte Metalle

17 04 09* Metallabfälle, die durch gefährliche Stoffe verunreinigt sind

17 04 10* Kabel, die Öl, Kohlenteer oder andere gefährliche Stoffe enthalten

17 04 11 Kabel mit Ausnahme derjenigen, die unter 17 04 10 fallen

Boden (einschließlich Aushub von verunreinigten Standorten), Steine und Baggergut

17 05 03* Boden und Steine, die gefährliche Stoffe enthalten

17 05 04 Boden und Steine mit Ausnahme derjenigen, die unter 17 05 03 fallen

17 05 05* Baggergut, das gefährliche Stoffe enthält

17 05 06 Baggergut mit Ausnahme derjenigen, das unter 17 05 05 fällt

17 05 07* Gleisschotter, der gefährliche Stoffe enthält

17 05 08 Gleisschotter mit Ausnahme derjenigen, der unter 17 05 07 fällt

Dämmmaterial und asbesthaltige Baustoffe

17 06 01* Dämmmaterial, das Asbest enthält

17 06 03* anderes Dämmmaterial, das aus gefährlichen Stoffen besteht oder solche Stoffe enthält

17 06 04 Dämmmaterial mit Ausnahme derjenigen, das unter 17 06 01 und 17 06 03 fällt

17 06 05* asbesthaltige Baustoffe

Baustoffe auf Gipsbasis

17 08 01* Baustoffe auf Gipsbasis, die durch gefährliche Stoffe verunreinigt sind

17 08 02 Baustoffe auf Gipsbasis mit Ausnahme derjenigen, die unter 17 08 01 fallen

Sonstige Bau- und Abbruchabfälle

17 09 01* Bau- und Abbruchabfälle, die Quecksilber enthalten

17 09 02* Bau- und Abbruchabfälle, die PCB enthalten (z.B. PCB-haltige Dichtungsmassen, PCB-haltige Bodenbeläge auf Harzbasis, PCB-haltige Isolierverglasungen, PCB-haltige Kondensatoren)

17 09 03* sonstige Bau- und Abbruchabfälle (einschließlich gemischte Abfälle), die gefährliche Stoffe enthalten

17 09 04 gemischte Bau- und Abbruchabfälle mit Ausnahme derjenigen, die unter 17 09 01, 17 09 02 und 17 09 03 fallen

ABFÄLLE AUS DER HUMANMEDIZINISCHEN ODER TIERÄRZTLICHEN VERSORGUNG UND FORSCHUNG (OHNE KÜCHEN- UND RESTAURANTABFÄLLE, DIE NICHT AUS DER UNMITTELBAREN KRANKENPFLEGE STAMMEN)

Abfälle aus der Geburtshilfe, Diagnose, Behandlung oder Vorbeugung von Krankheiten beim Menschen

18 01 01 spitze oder scharfe Gegenstände (außer 18 01 03)

18 01 02 Körperteile und Organe, einschließlich Blutbeutel und Blutkonserven (außer 18 01 03)

18 01 03* Abfälle, an deren Sammlung und Entsorgung aus infektionspräventiver Sicht besondere Anforderungen gestellt werden

18 01 04 Abfälle, an deren Sammlung und Entsorgung aus infektionspräventiver Sicht keine besonderen Anforderungen gestellt werden (z. B. Wund- und Gipsverbände, Wäsche, Einwegkleidung, Windeln)

18 01 06* Chemikalien, die aus gefährlichen Stoffen bestehen oder solche enthalten

18 01 07 Chemikalien mit Ausnahme derjenigen, die unter 18 01 06 fallen

18 01 08* zytotoxische und zytostatische Arzneimittel

18 01 09 Arzneimittel mit Ausnahme derjenigen, die unter 18 01 08 fallen

18 01 10* Amalgamabfälle aus der Zahnmedizin

Abfälle aus Forschung, Diagnose, Krankenbehandlung und Vorsorge bei Tieren

18 02 01 spitze oder scharfe Gegenstände mit Ausnahme derjenigen, die unter 18 02 02 fallen

18 02 02* Abfälle, an deren Sammlung und Entsorgung aus infektionspräventiver Sicht besondere Anforderungen gestellt werden

18 02 03 Abfälle, an deren Sammlung und Entsorgung aus infektionspräventiver Sicht keine besonderen Anforderungen gestellt werden

18 02 05* Chemikalien, die aus gefährlichen Stoffen bestehen oder solche enthalten

18 02 06 Chemikalien mit Ausnahme derjenigen, die unter 18 02 05 fallen

18 02 07* zytotoxische und zytostatische Arzneimittel

18 02 08 Arzneimittel mit Ausnahme derjenigen, die unter 18 02 07 fallen

ABFÄLLE AUS ABFALLBEHANDLUNGSANLAGEN, ÖFFENTLICHEN ABWASSERBEHANDLUNGSANLAGEN SOWIE DER AUFBEREITUNG VON WASSER FÜR DEN MENSCHLICHEN GEBRAUCH UND WASSER FÜR INDUSTRIELLE ZWECKE

Abfälle aus der Verbrennung oder Pyrolyse von Abfällen

19 01 02 Eisenteile, aus der Rost- und Kesselasche entfernt

19 01 05* Filterkuchen aus der Abgasbehandlung

19 01 06* wässrige flüssige Abfälle aus der Abgasbehandlung und andere wässrige flüssige Abfälle

19 01 07* feste Abfälle aus der Abgasbehandlung

19 01 10* gebrauchte Aktivkohle aus der Abgasbehandlung

19 01 11* Rost- und Kesselaschen sowie Schlacken, die gefährliche Stoffe enthalten

19 01 12 Rost- und Kesselaschen sowie Schlacken mit Ausnahme derjenigen, die unter 19 01 11 fallen

19 01 13* Filterstaub, der gefährliche Stoffe enthält

19 01 14 Filterstaub mit Ausnahme derjenigen, der unter 19 01 13 fällt

19 01 15* Kesselstaub, der gefährliche Stoffe enthält

19 01 16 Kesselstaub mit Ausnahme derjenigen, der unter 19 01 15 fällt

19 01 17* Pyrolyseabfälle, die gefährliche Stoffe enthalten

19 01 18 Pyrolyseabfälle mit Ausnahme derjenigen, die unter 19 01 17 fallen

19 01 19 Sande aus der Wirbelschichtfeuerung

19 01 99 Abfälle a. n. g.

Abfälle aus der physikalisch-chemischen Behandlung von Abfällen (einschließlich Dechromatisierung, Cyanidentfernung, Neutralisation)

19 02 03 vorgemischte Abfälle, die ausschließlich aus nicht gefährlichen Abfällen bestehen

19 02 04* vorgemischte Abfälle, die wenigstens einen gefährlichen Abfall enthalten

19 02 05* Schlämme aus der physikalisch-chemischen Behandlung, die gefährliche Stoffe enthalten

19 02 06 Schlämme aus der physikalisch-chemischen Behandlung mit Ausnahme derjenigen, die unter 19 02 05 fallen

19 02 07* Öl und Konzentrate aus Abtrennprozessen

19 02 08* flüssige brennbare Abfälle, die gefährliche Stoffe enthalten

19 02 09* feste brennbare Abfälle, die gefährliche Stoffe enthalten

19 02 10 brennbare Abfälle mit Ausnahme derjenigen, die unter 19 02 08 und 19 02 09 fallen

19 02 11* sonstige Abfälle, die gefährliche Stoffe enthalten

19 02 99 Abfälle a. n. g.

Stabilisierte und verfestigte Abfälle(4)

19 03 04* als gefährlich eingestufte teilweise stabilisierte(5) Abfälle

Abfallkatalog auf Basis des Europäischen Abfallverzeichnis Stand 2002

19 03 05	stabilisierte Abfälle mit Ausnahme derjenigen, die unter 19 03 04 fallen	industriellem Abwasser enthalten	19120505 Mischglas
19 03 06*	als gefährlich eingestufte verfestigte Abfälle	19 08 14 Schlämme aus einer anderen Behandlung von industriellem Abwasser mit Ausnahme derjenigen, die unter 19 08 13 fallen	19 12 06* Holz, das gefährliche Stoffe enthält
19 03 07	verfestigte Abfälle mit Ausnahme derjenigen, die unter 19 03 06 fallen	19 08 99 Abfälle a. n. g.	19 12 07 Holz mit Ausnahme desjenigen, das unter 19 12 06 fällt
Verglaste Abfälle und Abfälle aus der Verglasung		Abfälle aus der Zubereitung von Wasser für den menschlichen Gebrauch oder industriellem Brauchwasser	19 12 08 Textilien
19 04 01	verglaste Abfälle	19 09 01 feste Abfälle aus der Erstfiltration und Siebrückstände	19 12 09 Mineralien (z.B. Sand, Steine)
19 04 02*	Filterstaub und andere Abfälle aus der Abgasbehandlung	19 09 02 Schlämme aus der Wasserklämung	19 12 10 brennbare Abfälle (Brennstoffe aus Abfällen)
19 04 03*	nicht verglaste Festphase	19 09 03 Schlämme aus der Dekarbonatisierung	19 12 11* sonstige Abfälle (einschließlich Materialmischungen) aus der mechanischen Behandlung von Abfällen, die gefährliche Stoffe enthalten
19 04 04	wässrige flüssige Abfälle aus dem Tempern	19 09 04 gebrauchte Aktivkohle	19 12 12 sonstige Abfälle (einschließlich Materialmischungen) aus der mechanischen Behandlung von Abfällen mit Ausnahme derjenigen, die unter 19 12 11 fallen
Abfälle aus der aeroben Behandlung von festen Abfällen		19 09 05 gesättigte oder gebrauchte Ionenaustauscherharze	Abfälle aus der Sanierung von Böden und Grundwasser
19 05 01	nicht kompostierte Fraktion von Siedlungs- und ähnlichen Abfällen	19 09 06 Lösungen und Schlämme aus der Regeneration von Ionenaustauschern	19 13 01* feste Abfälle aus der Sanierung von Böden, die gefährliche Stoffe enthalten
19 05 02	nicht kompostierte Fraktion von tierischen und pflanzlichen Abfällen	19 09 99 Abfälle a. n. g.	19 13 02 feste Abfälle aus der Sanierung von Böden mit Ausnahme derjenigen, die unter 19 13 01 fallen
19 05 03	nicht spezifikationsgerechter Kompost	Abfälle aus dem Schreddern von metallhaltigen Abfällen	19 13 03* Schlämme aus der Sanierung von Böden, die gefährliche Stoffe enthalten
19 05 99	Abfälle a. n. g.	19 10 01 Eisen- und Stahlabfälle	19 13 04 Schlämme aus der Sanierung von Böden mit Ausnahme derjenigen, die unter 19 13 03 fallen
19059900	Abfälle a.n.g. nicht differenzierbar	19 10 02 NE-Metall-Abfälle	19 13 05* Schlämme aus der Sanierung von Grundwasser, die gefährliche Stoffe enthalten
19059901	Kompost (spezifikationsgerecht)	19 10 03* Schredderleichtfraktionen und Staub, die gefährliche Stoffe enthalten	19 13 06 Schlämme aus der Sanierung von Grundwasser mit Ausnahme derjenigen, die unter 19 13 05 fallen
Abfälle aus der anaeroben Behandlung von Abfällen		19 10 04 Schredderleichtfraktionen und Staub mit Ausnahme derjenigen, die unter 19 10 03 fallen	19 13 07* wässrige flüssige Abfälle und wässrige Konzentrate aus der Sanierung von Grundwasser, die gefährliche Stoffe enthalten
19 06 03	Flüssigkeiten aus der anaeroben Behandlung von Siedlungsabfällen	19 10 05* andere Fraktionen, die gefährliche Stoffe enthalten	19 13 08 wässrige flüssige Abfälle und wässrige Konzentrate aus der Sanierung von Grundwasser mit Ausnahme derjenigen, die unter 19 13 07 fallen
19 06 04	Gärrückstand/-schlamm aus der anaeroben Behandlung von Siedlungsabfällen	19 10 06 andere Fraktionen mit Ausnahme derjenigen, die unter 19 10 05 fallen	SIEDLUNGSABFÄLLE (HAUSHALTSABFÄLLE UND ÄHNLICHE GEWERBLICHE UND INDUSTRIELLE ABFÄLLE SOWIE ABFÄLLE AUS EINRICHTUNGEN), EINSCHLIESSLICH GETRENNT GESAMMELTER FRAKTIONEN
19 06 05	Flüssigkeiten aus der anaeroben Behandlung von tierischen und pflanzlichen Abfällen	Abfälle aus der Altölaufbereitung	Getrennt gesammelte Fraktionen (außer 15 01)
19 06 06	Gärrückstand/-schlamm aus der anaeroben Behandlung von tierischen und pflanzlichen Abfällen	19 11 01* gebrauchte Filtertone	20 01 01 Papier und Pappe
19 06 99	Abfälle a. n. g.	19 11 02* Säureteere	20 01 02 Glas
Deponiesickerwasser		19 11 03* wässrige flüssige Abfälle	20 01 08 biologisch abbaubare Küchen- und Kantinenabfälle
19 07 02*	Deponiesickerwasser, das gefährliche Stoffe enthält	19 11 04* Abfälle aus der Brennstoffreinigung mit Basen	Bekleidung
19 07 03	Deponiesickerwasser mit Ausnahme desjenigen, das unter 19 07 02 fällt	19 11 05* Schlämme aus der betriebseigenen Abwasserbehandlung, die gefährliche Stoffe enthalten	20 01 10 Textilien
Abfälle aus Abwasserbehandlungsanlagen a. n. g.		19 11 06 Schlämme aus der betriebseigenen Abwasserbehandlung mit Ausnahme derjenigen, die unter 19 11 05 fallen	20 01 11 Textilien
19 08 01	Sieb- und Rechenrückstände	19 11 07* Abfälle aus der Abgasreinigung	20 01 13* Lösemittel
19 08 02	Sandfangrückstände	19 11 99 Abfälle a. n. g.	20 01 14* Säuren
19 08 05	Schlämme aus der Behandlung von kommunalem Abwasser	Abfälle aus der mechanischen Behandlung von Abfällen (z.B. Sortieren, Zerkleinern, Verdichten, Pelletieren) a. n. g.	20 01 15* Laugen
19 08 06*	gesättigte oder verbrauchte Ionenaustauscherharze	19 12 01 Papier und Pappe	20 01 17* Fotochemikalien
19 08 07*	Lösungen und Schlämme aus der Regeneration von Ionenaustauschern	19120100 Papier und Pappe "nicht differenzierbar"	20 01 19* Pestizide
19 08 08*	schwermetallhaltige Abfälle aus Membransystemen	19120101 Untere Sorten	20 01 21* Leuchtstoffröhren und andere quecksilberhaltige Abfälle
19 08 09	Fett- und Ölmischungen aus Ölabscheidern, die ausschließlich Speiseöle und -fette enthalten	19120102 Mittlere Sorten	20 01 23* gebrauchte Geräte, die Fluorchlorkohlenwasserstoffe enthalten
19 08 10*	Fett- und Ölmischungen aus Ölabscheidern mit Ausnahme derjenigen, die unter 19 08 09 fallen	19120103 Bessere Sorten	20 01 25 Speiseöle und -fette
19 08 11*	Schlämme aus der biologischen Behandlung von industriellem Abwasser, die gefährliche Stoffe enthalten	19120104 Krafthaltige Sorten	20 01 26* Öle und Fette mit Ausnahme derjenigen, die unter 20 01 25 fallen
19 08 12	Schlämme aus der biologischen Behandlung von industriellem Abwasser mit Ausnahme derjenigen, die unter 19 08 11 fallen	19120105 Sondersorten	20 01 27* Farben, Druckfarben, Klebstoffe und Kunstharze, die gefährliche Stoffe enthalten
19 08 13*	Schlämme, die gefährliche Stoffe aus einer anderen Behandlung von	19 12 02 Eisenmetalle	
		19 12 03 Nichteisenmetalle	
		19 12 04 Kunststoff und Gummi	
		19 12 05 Glas	
		19120500 Glas nicht differenzierbar	
		19120501 Weißglas	
		19120502 Braunglas	
		19120503 Grünglas	
		19120504 Buntglas	

* Gefährliche Abfälle, die im Sinne des Kreislaufwirtschafts- und Abfallgesetzes besonders überwachungsbedürftig sind.

Abfallkatalog auf Basis des Europäischen Abfallverzeichnisses Stand 2002

20 01 28	Farben, Druckfarben, Klebstoffe und Kunstharze mit Ausnahme derjenigen, die unter 20 01 27 fallen	20 01 41	Abfälle aus der Reinigung von Schornsteinen	Nachrichtlich im EAK nicht genannte Abfallarten	
20 01 29*	Reinigungsmittel, die gefährliche Stoffe enthalten	20 01 99	sonstige Fraktionen a. n. g.		
20 01 30	Reinigungsmittel mit Ausnahme derjenigen, die unter 20 01 29 fallen		Garten- und Parkabfälle (einschließlich Friedhofsabfälle)	19059900	Abfälle a.n.g. nicht differenzierbar
20 01 31*	zytotoxische und zytostatische Arzneimittel	20 02 01	biologisch abbaubare Abfälle	19059901	Kompost (spezifikationsgerecht)
20 01 32	Arzneimittel mit Ausnahme derjenigen, die unter 20 01 31 fallen	20 02 02	Boden und Steine	19120100	Papier und Pappe "nicht differenzierbar"
20 01 33*	Batterien und Akkumulatoren, die unter 16 06 01, 16 06 02 oder 16 06 03 fallen, sowie gemischte Batterien und Akkumulatoren, die solche Batterien enthalten	20 02 03	andere nicht biologisch abbaubare Abfälle	19120101	Untere Sorten
20 01 34	Batterien und Akkumulatoren mit Ausnahme derjenigen, die unter 20 01 33 fallen		Andere Siedlungsabfälle	19120102	Mittlere Sorten
20 01 35*	gebrauchte elektrische und elektronische Geräte, die gefährliche Bauteile(6) enthalten, mit Ausnahme derjenigen, die unter 20 01 21 und 20 01 23 fallen	20 03 01	gemischte Siedlungsabfälle	19120103	Bessere Sorten
20 01 36	gebrauchte elektrische und elektronische Geräte mit Ausnahme derjenigen, die unter 20 01 21, 20 01 23 und 20 01 35 fallen	20030100	Siedlungsabfälle nicht differenzierbar	19120104	Krafthaltige Sorten
20 01 37*	Holz, das gefährliche Stoffe enthält	20030101	Hausmüll	19120105	Sondersorten
20 01 38	Holz mit Ausnahme desjenigen, das unter 20 01 37 fällt	20030102	Hausmüllähnliche Gewerbeabfälle	19120500	Glas nicht differenzierbar
20 01 39	Kunststoffe	20030104	Abfälle aus der Biotonne	19120501	Weißglas
20 01 40	Metalle	20 03 02	Marktabfälle	19120502	Braunglas
		20 03 03	Straßenkehricht	19120503	Grünglas
		20 03 04	Fäkalschlamm	19120504	Buntglas
		20 03 06	Abfälle aus der Kanalreinigung	19120505	Mischglas
		20 03 07	Sperrmüll		
		20 03 99	Siedlungsabfälle a. n. g.	20030100	Siedlungsabfälle nicht differenzierbar
				20030101	Hausmüll
				20030102	Hausmüllähnliche Gewerbeabfälle
				20030104	Abfälle aus der Biotonne

Veröffentlichungen des NLS

Statistische Berichte

Die Statistischen Berichte informieren die Öffentlichkeit in periodischer Erscheinungsweise über die jeweils aktuellsten statistischen Ergebnisse. Es erscheinen mehr als 100 nach Sachgebieten gegliederte Ausgaben. Die Sachgebietsgliederung folgt einem bundeseinheitlichen Schema, das die Veröffentlichungen aller Statistischen Landesämter untereinander vergleichbar macht.

Statistische Monatshefte Niedersachsen

Die Statistischen Monatshefte Niedersachsen erscheinen seit 1947. In ihrem Textteil erscheinen Aufsätze, die über neue Ergebnisse laufender Erhebungen berichten und aktuelle Daten zur Interpretation wichtiger gesellschaftlicher Entwicklungen bereitstellen. Der Tabellenteil der Statistischen Monatshefte liefert u. a. Daten zur Konjunkturanalyse und regelmäßige Kreistabellen (Bevölkerung, Arbeitsmarkt, Bautätigkeit, Finanzen, Soziales und mehr). Der „Zahlenspiegel Niedersachsen“ ermöglicht einen zeitnahen Überblick über Stand und Entwicklung des Landes mit aktuellen Monats-, Quartals- und Jahresdaten.

Statistisches Taschenbuch Niedersachsen 2004

Das Statistische Taschenbuch (228 Seiten) erscheint seit 1990 alle zwei Jahre. Es präsentiert Eckdaten über die politischen, sozialen, ökonomischen und ökologischen Verhältnisse des Landes. Es enthält u. a. Kreis- und Ländervergleichsdaten.

Niedersachsen in Zahlen 2004

Das Faltblatt erscheint jährlich. Auf engem Raum werden Grunddaten über Entwicklung und Struktur des Landes, auch im Vergleich mit den anderen Bundesländern zusammengestellt. Zur Zeit sind noch die Ausgaben 1993, 1996, 1997, 1998, 1999, 2001, 2002 und 2004 lieferbar.

Verzeichnisse

Gegenwärtig sind aktuelle Verzeichnisse der Gemeinden (mit Postanschriften), Allgemein- und Berufsbildenden Schulen und der Krankenhäuser lieferbar. Ein Datenbestandskatalog informiert über Liefermöglichkeiten der Statistischen Datenbank.

Veröffentlichungsverzeichnis

Im Veröffentlichungsverzeichnis, Stand März 2005, sind sämtliche zur Zeit lieferbaren Veröffentlichungen (mit Preisen, Bezugsbedingungen und Angabe der jeweils neuesten Ausgabe) des NLS aufgeführt. Außerdem enthält es Angaben über Preise maschinenlesbarer Daten (Disketten) sowie Hinweise auf weitere regionalstatistische Quellen, andere Statistische Ämter und Gemeinschaftspublikationen der Statistischen Ämter des Bundes und der Länder.

