

# Statistische Berichte Niedersachsen

Landesbetrieb für Statistik und  
Kommunikationstechnologie  
Niedersachsen

B VII 5.2

B VII 5.3 – j / 2009

B VII 5.4

## Wahl der Abgeordneten des Europäischen Parlaments aus der Bundesrepublik Deutschland am 7. Juni 2009 in Niedersachsen

Endgültige Ergebnisse  
Gemeindeergebnisse  
Repräsentative Ergebnisse



**Niedersachsen**



## Inhalt

	Seite
Vorbemerkung .....	4
Fachlich Verantwortliche .....	4
Wahlvorschläge .....	5
Wahlgebieteinteilung für die Europawahl 2009 in Niedersachsen .....	6

### Kartogramme und Grafiken

1. Wahlbeteiligung bei den Europawahlen 2009 und 2004 in Niedersachsen .....	8
2. Stimmenanteile der CDU, SPD, GRÜNEN, FDP und der LINKEN bei den Europawahlen 2009 und 2004 in Niedersachsen .....	10
3. Abstand der CDU zur SPD bei der Europawahl 2009 in Niedersachsen .....	20

### Tabellenteil

1. Ergebnisse der Europawahlen in Niedersachsen von 1979 bis 2009 .....	22
2. Sitzverteilung bei den Europawahlen in der Bundesrepublik Deutschland von 1979 bis 2009 .....	22
3. Ergebnisse der Europawahl 2009 und Veränderung gegenüber der Europawahl 2004 in Niedersachsen nach kreisfreien Städten und Landkreisen / Region Hannover .....	23
4. Ergebnisse der Briefwahl in Niedersachsen bei der Europawahl 2009 .....	24
5. Ergebnisse der Europawahl 2009 nach kreisfreien Städten und Landkreisen / Region Hannover mit Vergleichszahlen der Europawahl 2004, der Landtagswahl 2008 – Zweitstimmen – und der Bundestagswahl 2005 – Zweitstimmen – .....	28
6. Ergebnisse der Europawahl 2009 nach Bundestagswahlkreisen mit Vergleichszahlen der Europawahl 2004, der Landtagswahl 2008 – Zweitstimmen – und der Bundestagswahl 2005 – Zweitstimmen – .....	44
7. Ergebnisse der Europawahl 2009 nach Landtagswahlkreisen mit Vergleichszahlen der Europawahl 2004, der Landtagswahl 2008 – Zweitstimmen – und der Bundestagswahl 2005 – Zweitstimmen – .....	54
8. Ergebnisse der Europawahl 2009 in den Gemeinden Niedersachsens .....	78
9. Gewählte Abgeordnete bei der Europawahl 2009 nach Parteien .....	240

### Repräsentatives Wahlergebnis

Vorbemerkung .....	243
1. Gesamtergebnis und Repräsentativergebnis der Europawahl 2009 in Niedersachsen .....	244
2. Wahlberechtigte, Wählerinnen und Wähler, Wahlbeteiligung und Nichtwähler nach Alter und Geschlecht bei der Europawahl 2009 .....	245
3. Wahlbeteiligung, Wahlscheininhaber und Nichtwähler nach Alter und Geschlecht bei der Europawahl 2009 mit Vergleichszahlen der Europawahl 2004, der Landtagswahl 2008 und der Bundestagswahl 2005 .....	246
4. Gültige Stimmen nach Alter und Geschlecht bei der Europawahl 2009 mit Vergleichszahlen der Europawahl 2004, der Landtagswahl 2008 – Zweitstimmen – und der Bundestagswahl 2005 – Zweitstimmen – .....	247
5. Wählerschaft nach Alter und Geschlecht bei der Europawahl 2009 mit Vergleichszahlen der Europawahl 2004, der Landtagswahl 2008 – Zweitstimmen – und der Bundestagswahl 2005 – Zweitstimmen – .....	250
6. Ungültige Stimmen nach Ungültigkeitsgründen bei der Europawahl 2009 .....	253

## Vorbemerkung

In der Zeit vom 4. bis 7. Juni 2009 fand zum 7. Mal die Wahl zum Europäischen Parlament statt. Insgesamt konnten Bürgerinnen und Bürger aus 27 EU-Mitgliedstaaten an der Europawahl teilnehmen. Das sind rund 375 Millionen wahlberechtigte EU-Bürgerinnen und Bürger, die in einer allgemeinen, freien, direkten und geheimen Wahl eine parlamentarische Vertretung wählen.

Die Wahlbeteiligung insgesamt ist im EU-Durchschnitt im Vergleich zur EU-Wahl 2004 (45,5%) auf 43,1% gesunken. In Deutschland lag die Wahlbeteiligung wie auch bei der letzten EU-Wahl 2004 bei 43,0%. Luxemburg verzeichnete mit 91,0% die höchste und die Slowakei mit 19,6% die niedrigste Wahlbeteiligung.

Von den insgesamt 6 112 225 wahlberechtigten Niedersachsen beteiligten sich 40,5% an der EU-Wahl 2009. Damit lag die Wahlbeteiligung in Niedersachsen im Vergleich zur EU-Wahl 2004 (40,1%) etwas höher.

Die **CDU** ist zwar mit 39,2% wiederholt stärkste Kraft geworden, musste aber im Vergleich zur letzten Wahl auch die größten Einbußen hinnehmen (2004: 45,5%). Auch die Sozialdemokraten büßten Stimmen ein. Die **SPD** kam auf 27,3% (2004: 27,8%). Die **GRÜNEN** konnten ihr Ergebnis leicht verbessern. Als drittstärkste Kraft kamen sie auf 12,5% (2004: 12,1%). Die **FDP** konnte im Vergleich zur EU-Wahl 2004 ihr Ergebnis deutlich verbessern. Die Liberalen kamen auf 10,2 % (2004: 6,3%). Die **LINKE** kam auf 4,0% (2004: 1,8%). Auf alle anderen Parteien entfielen 6,8% der Stimmen.

Der vorliegende Statistische Bericht enthält die endgültigen und repräsentativen Ergebnisse der Wahl der Abgeordneten des Europäischen Parlaments am 07. Juni 2009 in Niedersachsen. Darüber hinaus erfolgt eine detaillierte Darstellung der Europawahlergebnisse 2009 auf niedersächsischer Gemeindeebene.

Neben Kartogrammen und Grafiken werden in diesem Bericht die Ergebnisse der Briefwahl, die im endgültigen Ergebnis enthalten sind, gesondert dargestellt. Ebenso werden in der Einteilung nach kreisfreien Städten und Landkreisen/Region Hannover Vergleichszahlen der Europawahl 2004, der Landtagswahl 2008 und der Bundestagswahl 2005 ausgewiesen. Außerdem sind im Tabellenteil die gewählten Bewerberinnen und Bewerber aus der Bundesrepublik Deutschland aufgeführt.

Die repräsentativen Wahlergebnisse in alters- und geschlechtsspezifischer Gliederung erscheinen mit Vergleichszahlen der Europawahl 2004, der Landtagswahl 2008 und der Bundestagswahl 2005.

## Fachlich Verantwortliche:

Katja Tanneberger      Fachgebietsleiterin    Tel. 0511 9898 – 1536  
Renate Strüver-Lange    Sachbearbeiterin      Tel. 0511 9898 – 1535

DEUTSCHE

## Wahlvorschläge vorhergehender Wahlen (Sonstige)

Europawahl 2004

Landtagswahl 2008

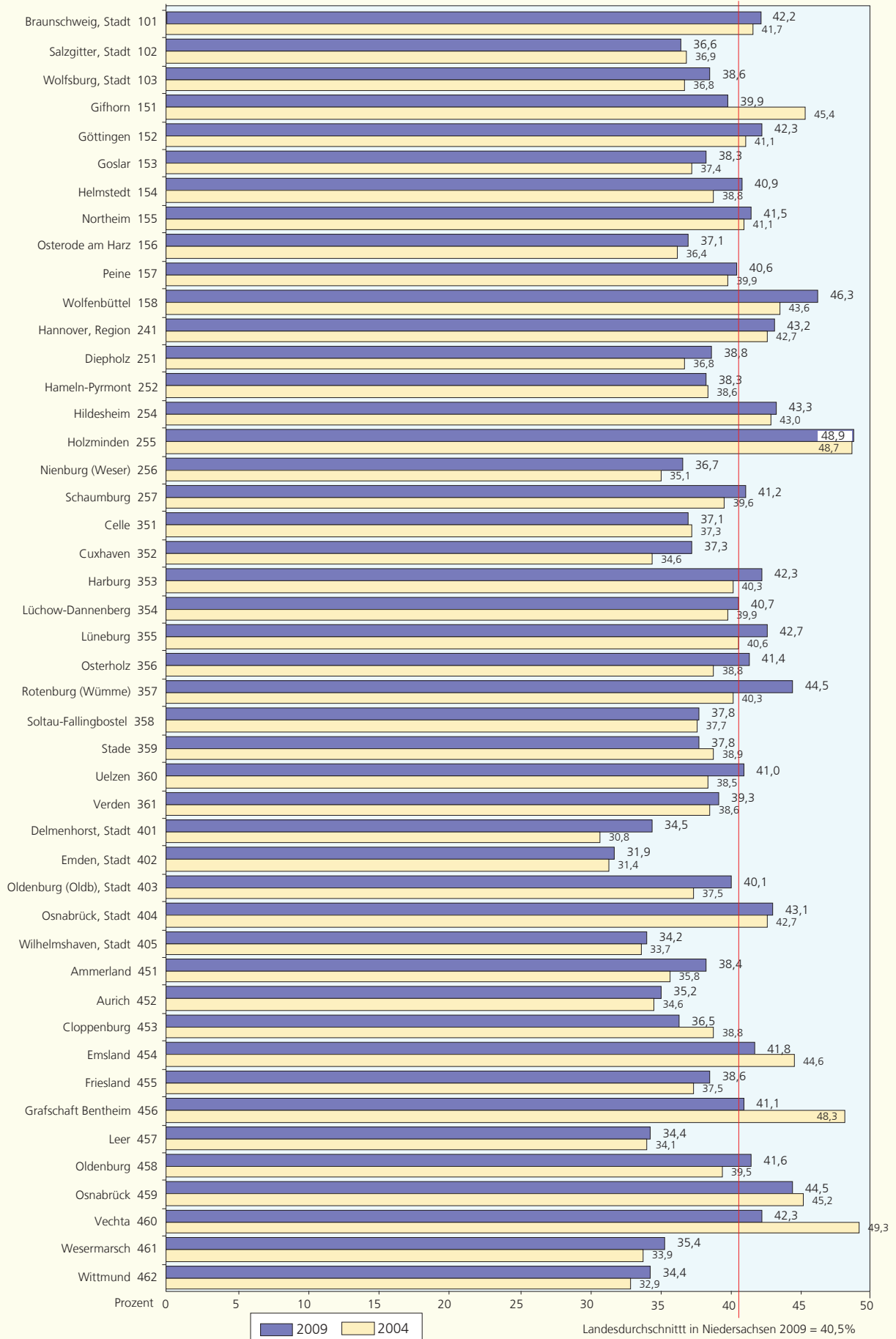
- 1) Bei der Europawahl 2004 unter dem Namen „Deutschland – Ab jetzt... Bündnis für Deutschland“.
- 2) Die Partei „DIE GRAUEN – Generationspartei“ ist keine Nachfolgepartei der Partei „DIE GRAUEN - Graue Panther“.
- 3) Die Kurzbezeichnung „FÜR VOLKSENTSCHEIDE“ ist keine offizielle Kurzbezeichnung.
- 4) Die Kurzbezeichnung „Newropeans“ ist keine offizielle Kurzbezeichnung.

## Wahlgebietseinteilung für die Europawahl 2009 in Niedersachsen

Nummer	Bezirk	Kreisfreie Stadt Landkreis / Region
<b>1</b>	<b>Braunschweig</b>	
101		Braunschweig, Stadt
102		Salzgitter, Stadt
103		Wolfsburg, Stadt
151		Gifhorn
152		Göttingen
153		Goslar
154		Helmstedt
155		Northeim
156		Osterode am Harz
157		Peine
158		Wolfenbüttel
<b>2</b>	<b>Hannover</b>	
241		Hannover, Region
251		Diepholz
252		Hameln-Pyrmont
254		Hildesheim
255		Holzminden
256		Nienburg (Weser)
257		Schaumburg
<b>3</b>	<b>Lüneburg</b>	
351		Celle
352		Cuxhaven
353		Harburg
354		Lüchow-Dannenberg
355		Lüneburg
356		Osterholz
357		Rotenburg (Wümme)
358		Soltau-Fallingb.ostel
359		Stade
360		Uelzen
361		Verden
<b>4</b>	<b>Weser-Ems</b>	
401		Delmenhorst, Stadt
402		Emden, Stadt
403		Oldenburg (Oldb), Stadt
404		Osnabrück, Stadt
405		Wilhelmshaven, Stadt
451		Ammerland
452		Aurich
453		Cloppenburg
454		Emsland
455		Friesland
456		Grafschaft Bentheim
457		Leer
458		Oldenburg
459		Osnabrück
460		Vechta
461		Wesermarsch
462		Wittmund

## Kartogramme und Grafiken

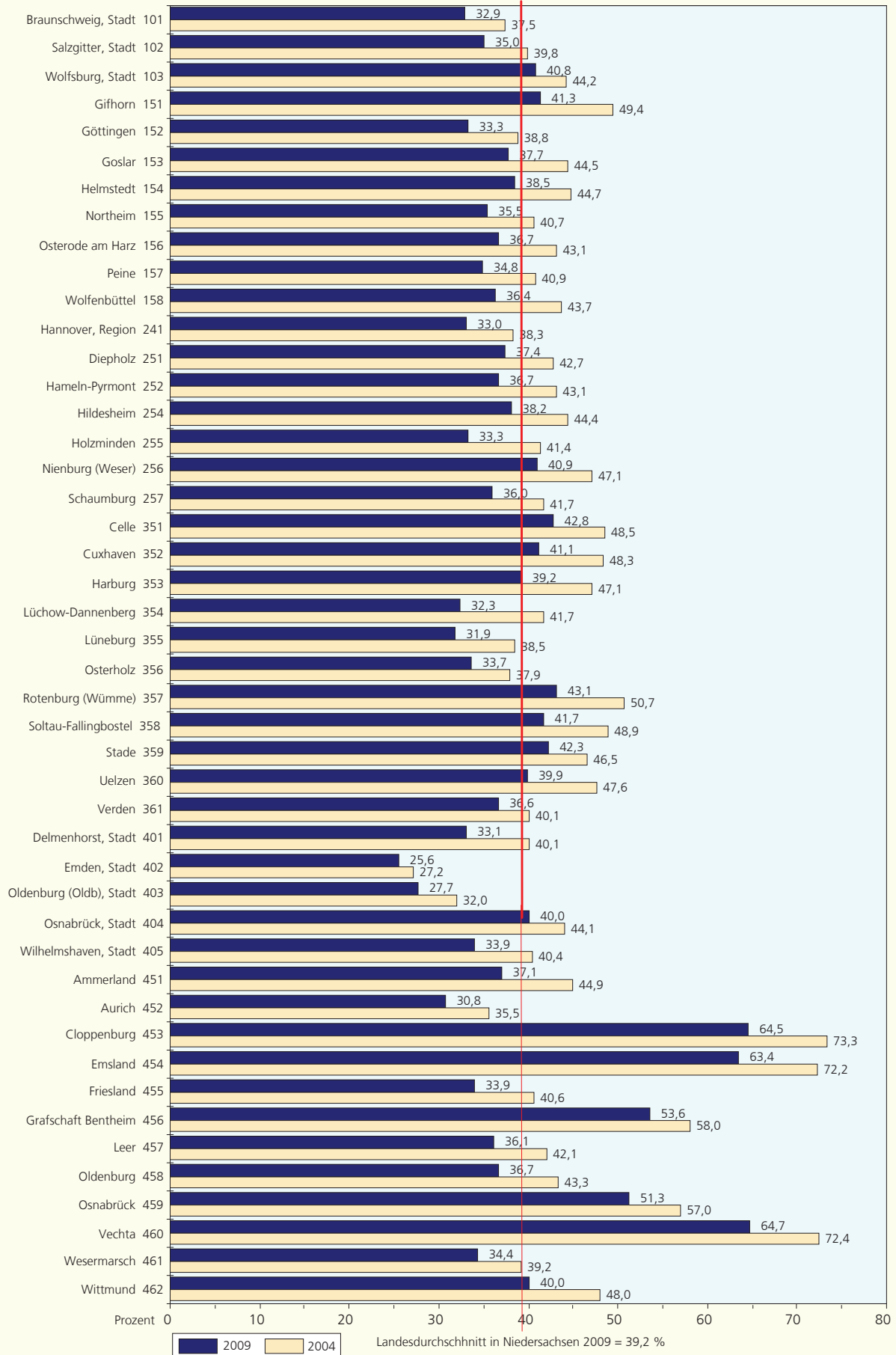
## Wahlbeteiligung bei den Europawahlen 2009 und 2004 in Niedersachsen





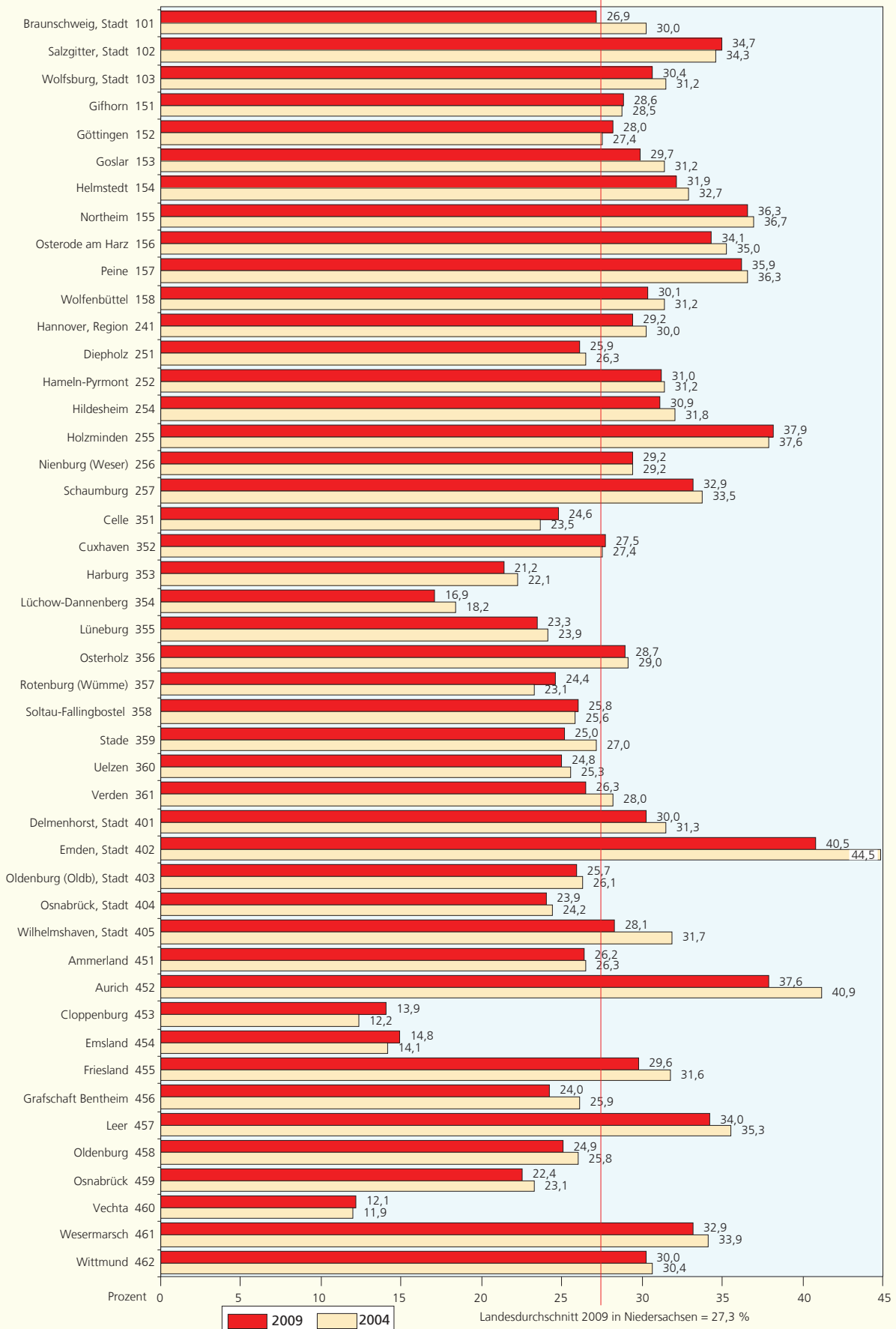


## Stimmenanteil der CDU bei den Europawahlen 2009 und 2004 in Niedersachsen

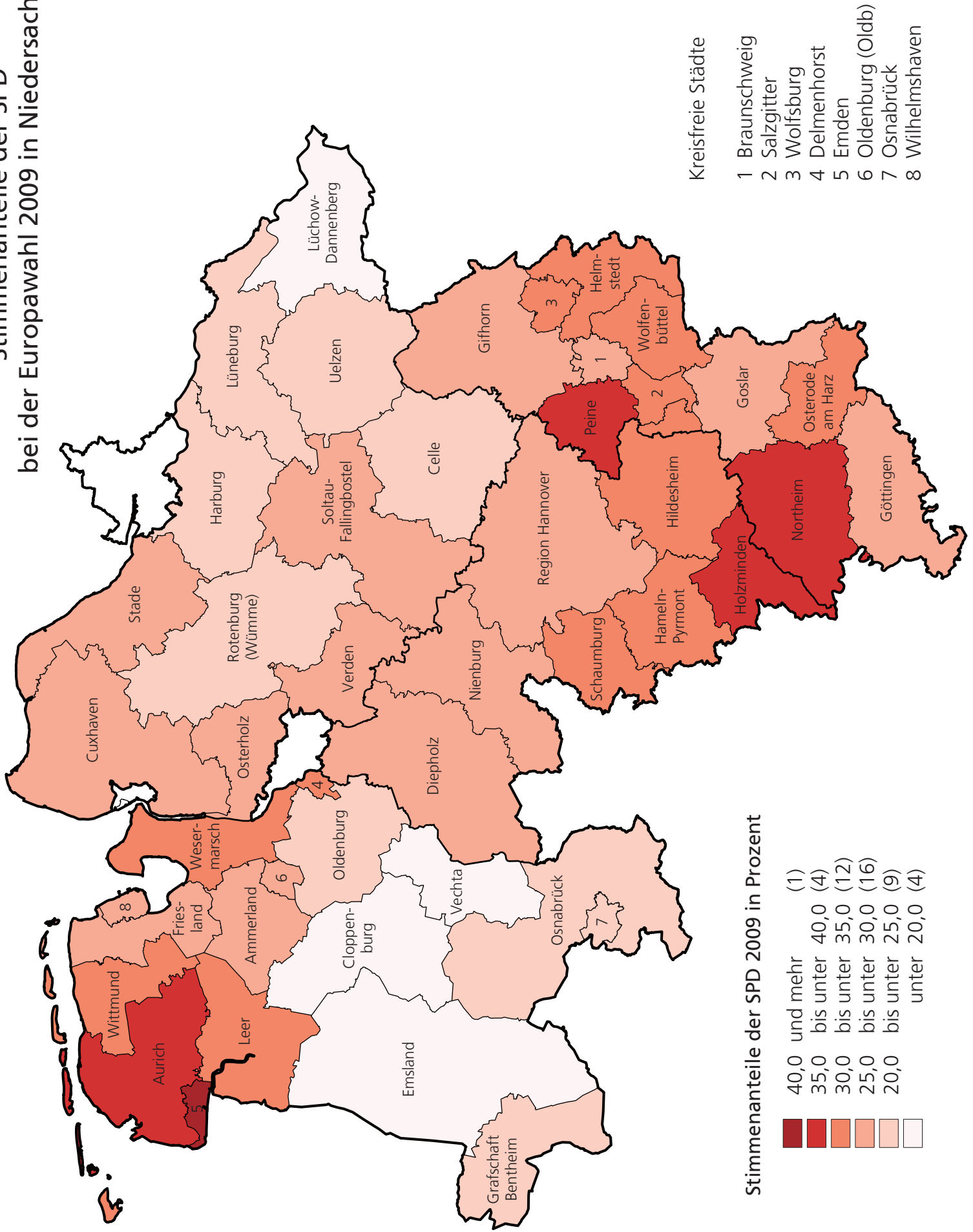




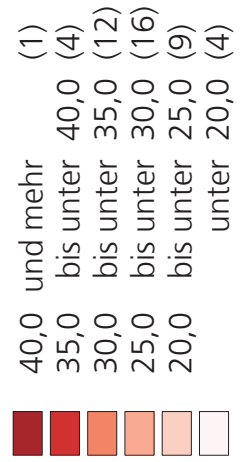
## Stimmenanteil der SPD bei den Europawahlen 2009 und 2004 in Niedersachsen



# Stimmenanteile der SPD bei der Europawahl 2009 in Niedersachsen



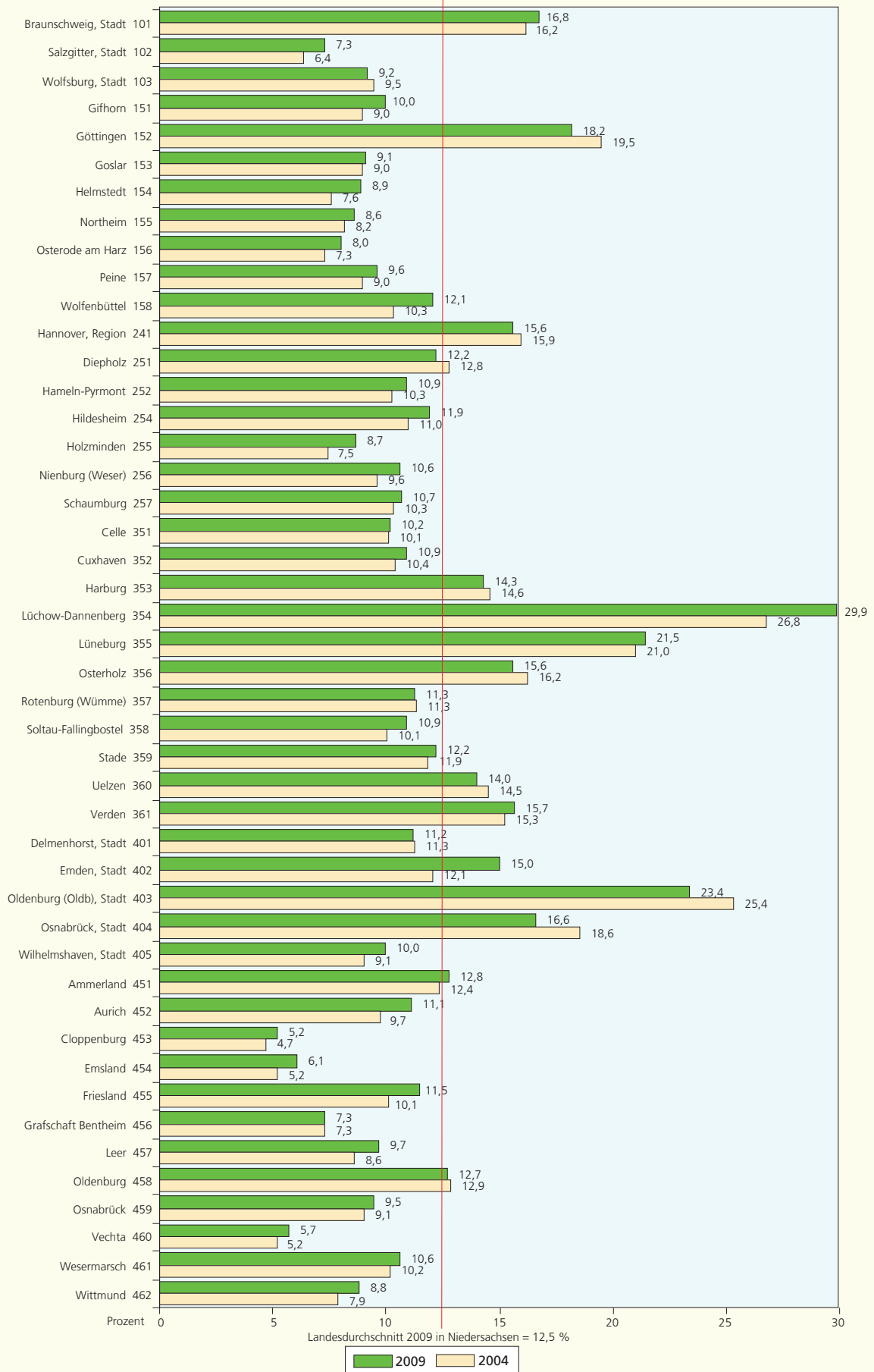
Stimmenanteile der SPD 2009 in Prozent



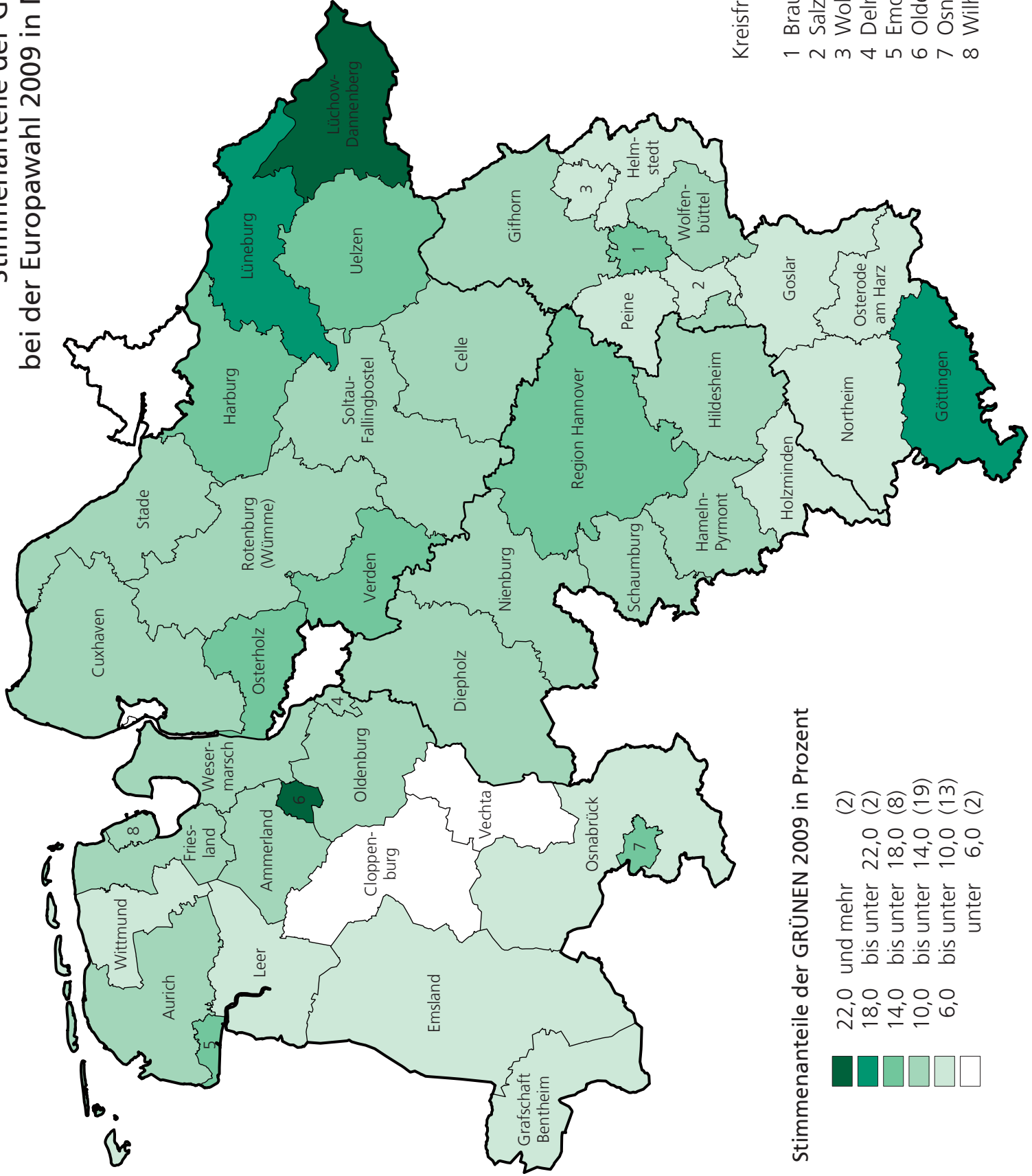
## Kreisfreie Städte

- 1 Braunschweig
- 2 Salzgitter
- 3 Wolfsburg
- 4 Delmenhorst
- 5 Emden
- 6 Oldenburg (Oldb)
- 7 Osnabrück
- 8 Wilhelmshaven

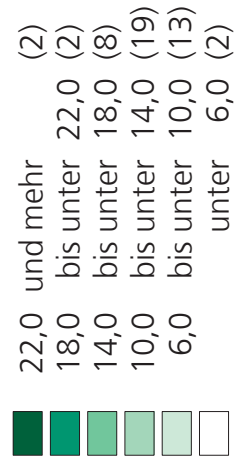
## Stimmenanteil der GRÜNEN bei den Europawahlen 2009 und 2004 in Niedersachsen



# Stimmenanteile der GRÜNEN bei der Europawahl 2009 in Niedersachsen



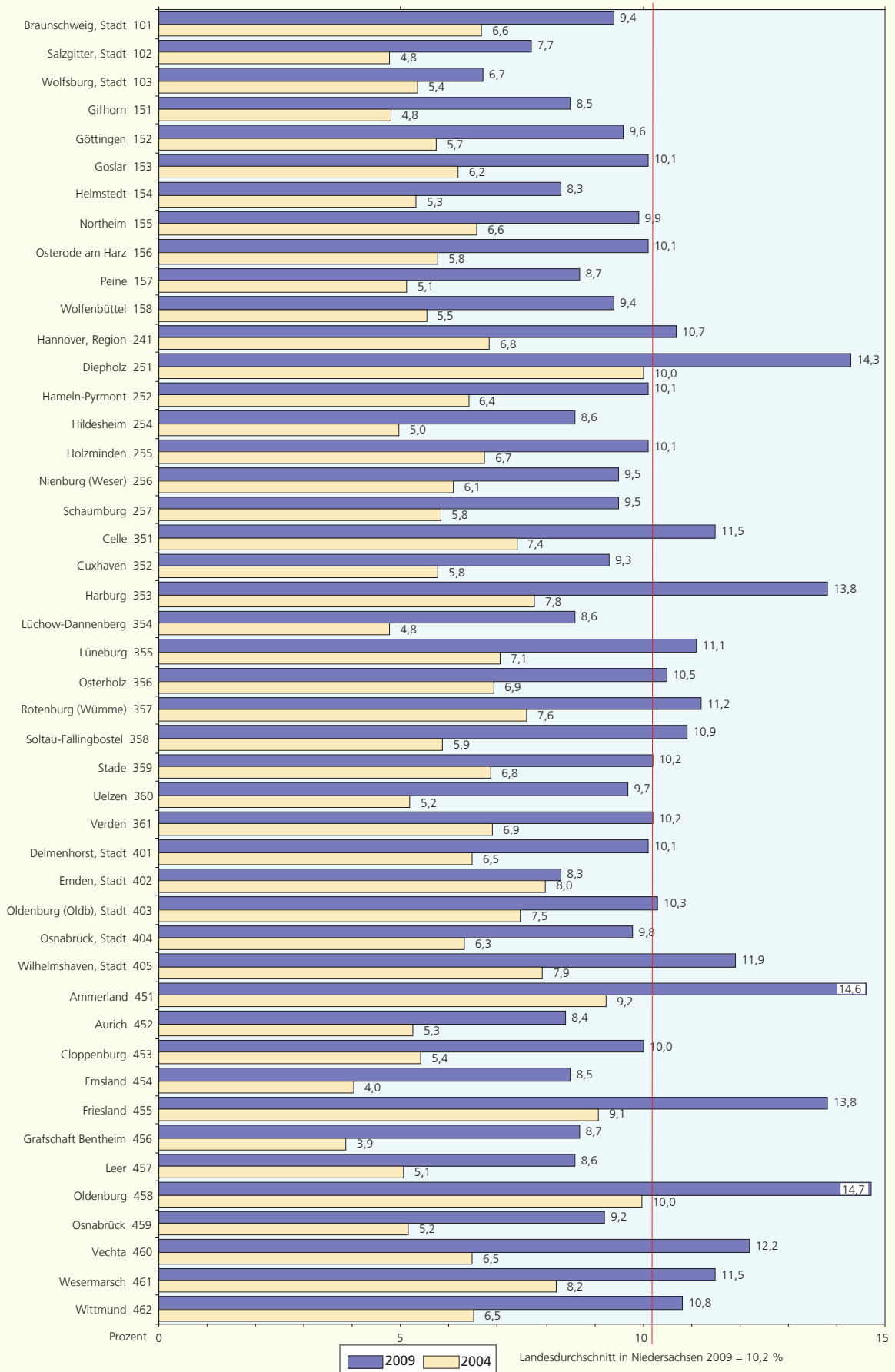
Stimmenanteile der GRÜNEN 2009 in Prozent



Kreisfreie Städte

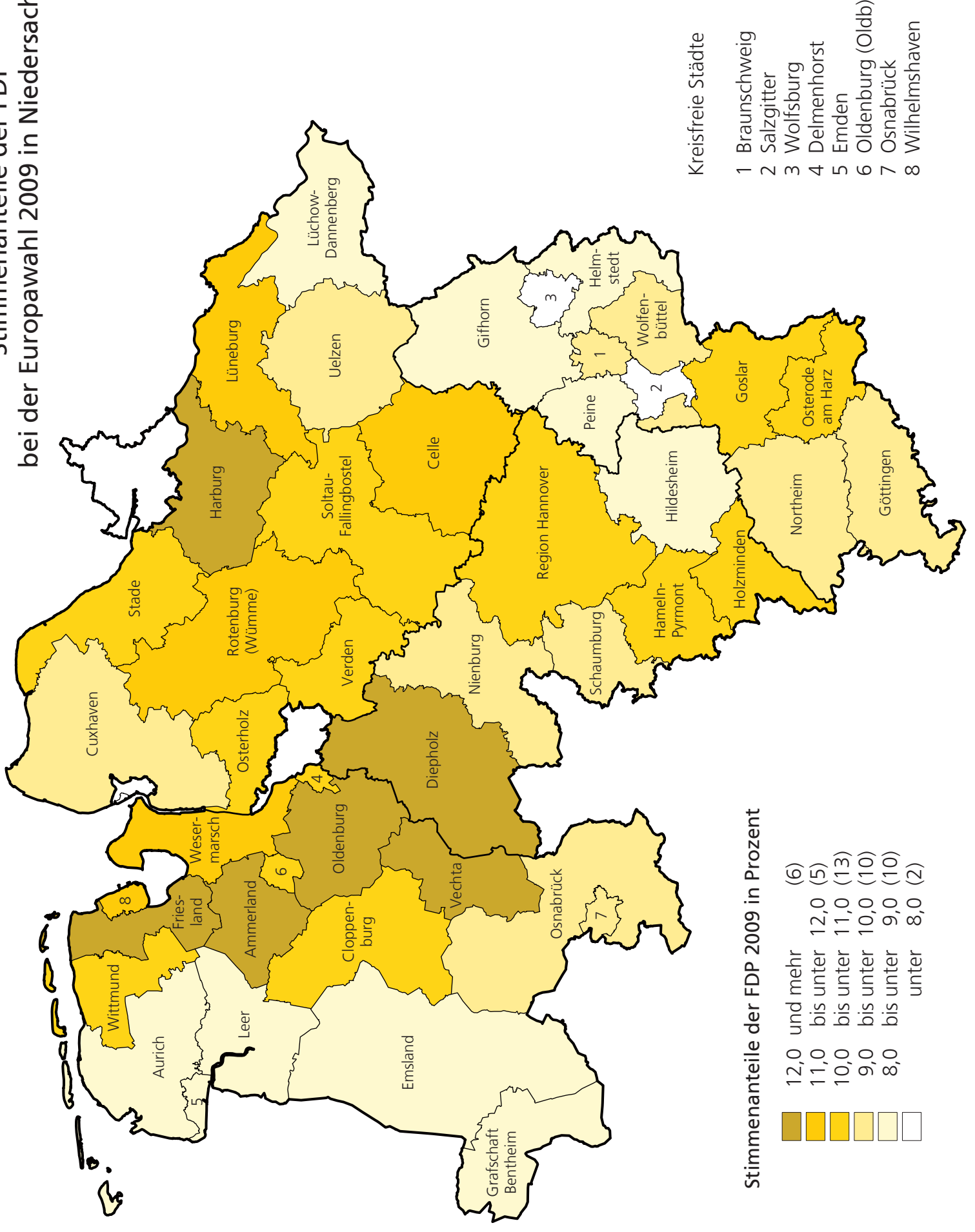
- 1 Braunschweig
- 2 Salzgitter
- 3 Wolfsburg
- 4 Delmenhorst
- 5 Emden
- 6 Oldenburg (Oldb)
- 7 Osnabrück
- 8 Wilhelmshaven

## Stimmenanteil der FDP bei den Europawahlen 2009 und 2004 in Niedersachsen

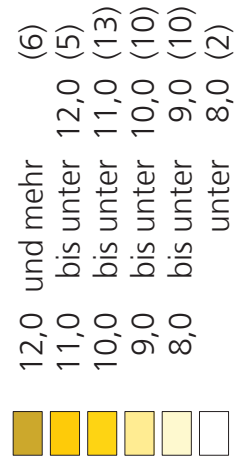




# Stimmenanteile der FDP bei der Europawahl 2009 in Niedersachsen



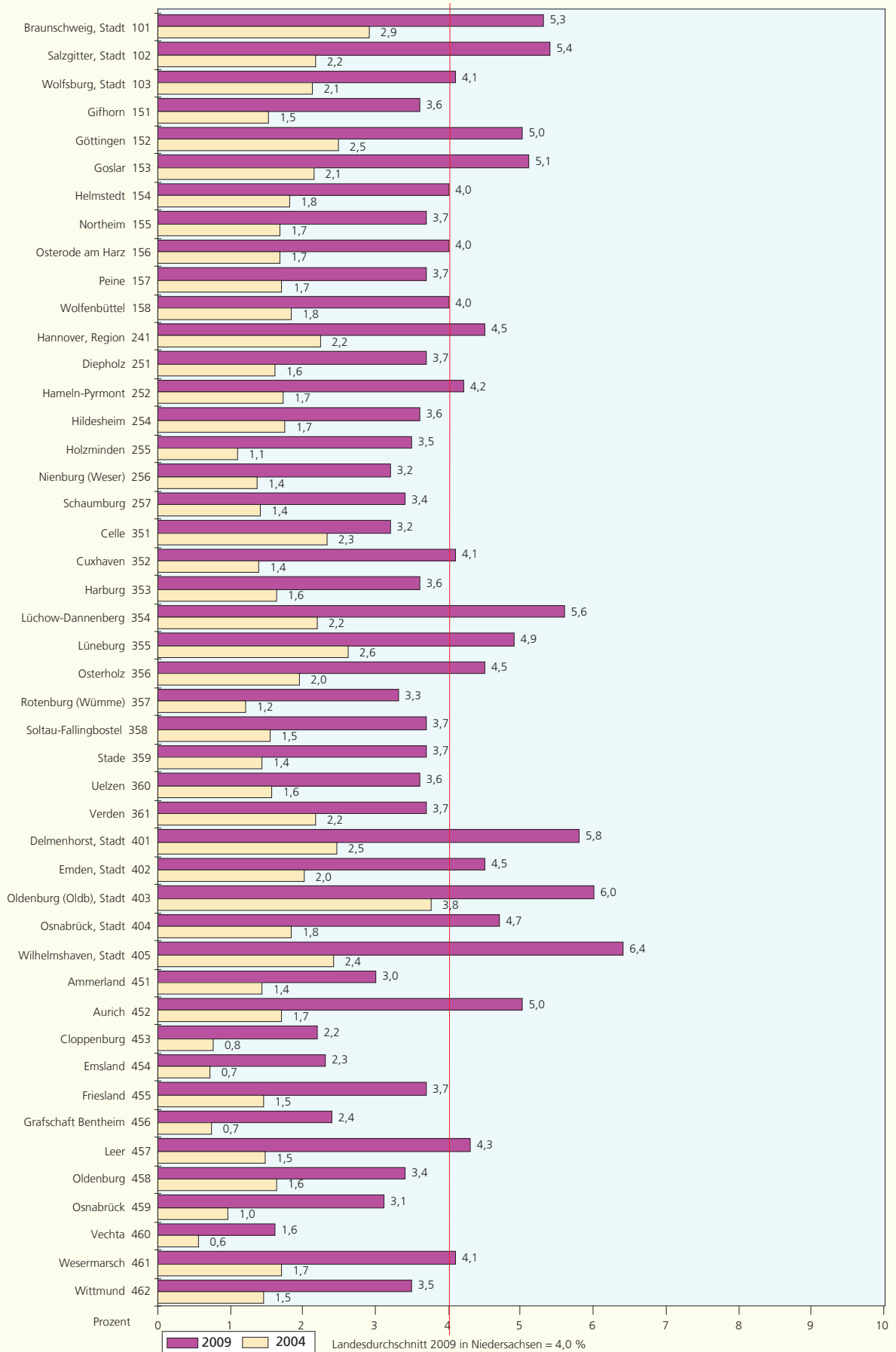
Stimmenanteile der FDP 2009 in Prozent



## Kreisfreie Städte

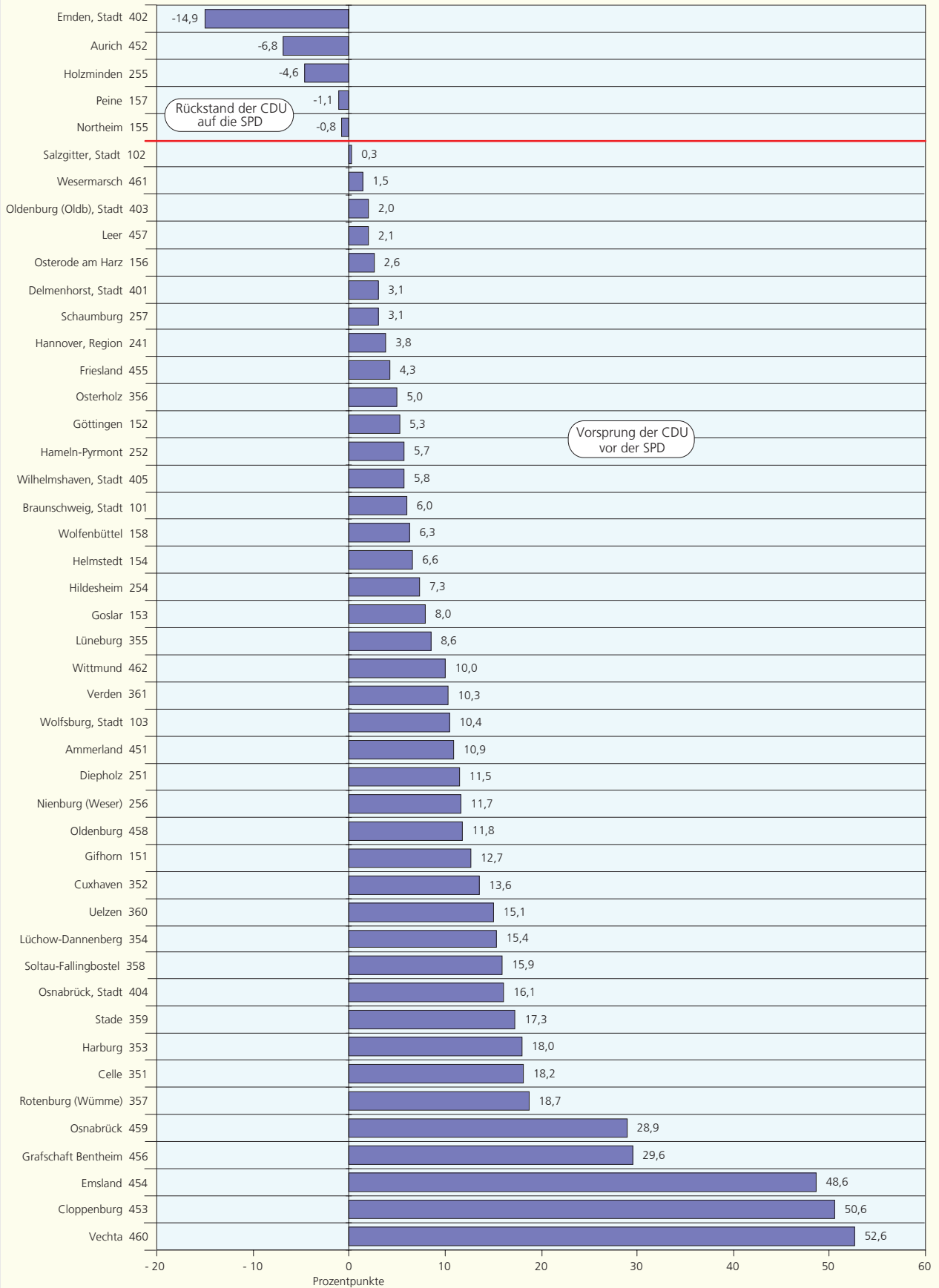
- 1 Braunschweig
- 2 Salzgitter
- 3 Wolfsburg
- 4 Delmenhorst
- 5 Emden
- 6 Oldenburg (Oldb)
- 7 Osnabrück
- 8 Wilhelmshaven

### Stimmenanteil der LINKEN bei den Europawahlen 2009 und 2004 in Niedersachsen





## Abstand der CDU zur SPD bei der Europawahl 2009 in Niedersachsen



**Tabellenteil**

## 1. Ergebnisse der Europawahlen in Niedersachsen von 1979 bis 2009

Wahljahr	Wahlberechtigte	Wähler	Wahlbeteiligung	Gültige Stimmen	Von den gültigen Stimmen entfielen auf											
					CDU		SPD		GRÜNE		FDP		DIE LINKE		Sonstige	
					Anzahl	%	Anzahl	%	Anzahl	%	Anzahl	%	Anzahl	%	Anzahl	%
1979	5 290 181	3 705 422	70,0	3 677 227	1 684 330	45,8	1 642 693	44,7	133 088	3,6	195 279	5,3	-	21 837	0,6	
1984	5 524 223	3 371 899	61,0	3 333 685	1 434 170	43,0	1 350 434	40,5	274 790	8,2	163 550	4,9	-	110 741	3,3	
1989	5 661 261	3 579 790	63,2	3 547 702	1 272 859	35,9	1 490 456	42,0	296 804	8,4	207 141	5,8	-	280 442	7,9	
1994	5 881 254	3 097 207	52,7	3 063 640	1 216 259	39,7	1 214 706	39,6	298 780	9,8	119 555	3,9	21 240	0,7	193 100	6,3
1999	5 960 804	2 634 368	44,2	2 613 408	1 232 977	47,2	1 033 547	39,5	158 834	6,1	69 910	2,7	32 077	1,2	86 063	3,3
2004	6 064 221	2 433 375	40,1	2 394 337	1 089 566	45,5	666 555	27,8	290 271	12,1	151 518	6,3	42 385	1,8	154 042	6,4
2009	6 112 225	2 477 550	40,5	2 453 238	962 510	39,2	668 545	27,3	305 758	12,5	251 167	10,2	97 328	4,0	167 930	6,8

## 2. Sitzverteilung bei den Europawahlen in der Bundesrepublik Deutschland von 1979 bis 2009

Wahljahr	Gewählte insgesamt	Partei						
		CDU	SPD	GRÜNE	CSU	DIE LINKE	FDP	REP
1979	78	32	34	-	8	-	4	-
1984	78	32	32	7	7	-	-	-
1989	78	24	30	7	7	-	4	6
1994	99	39	40	12	8	-	-	-
1999	99	43	33	7	10	6	-	-
2004	99	40	23	13	9	7	7	-
2009	99	34	23	14	8	8	12	-

### 3. Ergebnisse der Europawahl am 7. Juni 2009 und Veränderung gegenüber der Europawahl am 13. Juni 2004 in Niedersachsen nach kreisfreien Städten und Landkreisen / Region Hannover

Kreisfreie Stadt Landkreis / Region Bezirk Land	Wahl- beteiligung		Gültige Stimmen	Darunter für....											
	2009	Verän- derung gegenüber 2004		CDU		SPD		GRÜNE		FDP		DIE LINKE			
				2009	Verän- derung gegenüber 2004	2009	Verän- derung gegenüber 2004	2009	Verän- derung gegenüber 2004	2009	Verän- derung gegenüber 2004	2009	Verän- derung gegenüber 2004	2009	Verän- derung gegenüber 2004
1,0	2,0	3	4	5	6	7	8	9	10	11	12	13			
Braunschweig, Stadt	42,2	0,5	79 336	32,9	-4,6	26,9	-3,1	16,8	0,6	9,4	2,8	5,3	2,4		
Salzgitter, Stadt	36,6	-0,3	28 032	35,0	-4,8	34,7	0,4	7,3	0,9	7,7	2,9	5,4	3,2		
Wolfsburg, Stadt	38,6	1,8	35 010	40,8	-3,4	30,4	-0,8	9,2	-0,3	6,7	1,3	4,1	2,0		
Gifhorn	39,9	-5,5	53 005	41,3	-8,1	28,6	0,1	10,0	1,0	8,5	3,7	3,6	2,1		
Göttingen	42,3	1,2	82 784	33,3	-5,5	28,0	0,6	18,2	-1,3	9,6	3,9	5,0	2,5		
Goslar	38,3	0,9	43 867	37,7	-6,8	29,7	-1,5	9,1	0,1	10,1	3,9	5,1	3,0		
Helmstedt	40,9	2,1	30 827	38,5	-6,2	31,9	-0,8	8,9	1,3	8,3	3,0	4,0	2,2		
Northeim	41,5	0,4	46 799	35,5	-5,2	36,3	-0,4	8,6	0,4	9,9	3,3	3,7	2,0		
Osterode am Harz	37,1	0,7	23 816	36,7	-6,4	34,1	-0,9	8,0	0,7	10,1	4,3	4,0	2,3		
Peine	40,6	0,7	41 518	34,8	-6,1	35,9	-0,4	9,6	0,6	8,7	3,6	3,7	2,0		
Wolfenbüttel	46,3	2,7	44 778	36,4	-7,3	30,1	-1,1	12,1	1,8	9,4	3,9	4,0	2,2		
<b>Bezirk Braunschweig</b>	<b>40,8</b>	<b>0,4</b>	<b>509 772</b>	<b>36,1</b>	<b>-5,9</b>	<b>30,7</b>	<b>-0,8</b>	<b>12,0</b>	<b>0,5</b>	<b>9,1</b>	<b>3,4</b>	<b>4,4</b>	<b>2,3</b>		
Region Hannover	43,2	0,5	360 694	33,0	-5,3	29,2	-0,8	15,6	-0,3	10,7	3,9	4,5	2,3		
dar.: Hannover, LHSt.	42,7	1,5	157 183	28,3	-4,8	28,5	-0,6	20,0	-1,3	10,4	3,3	5,7	2,7		
Diepholz	38,8	2,0	64 686	37,4	-5,3	25,9	-0,4	12,2	-0,6	14,3	4,3	3,7	2,1		
Hameln-Pyrmont	38,3	-0,3	46 246	36,7	-6,4	31,0	-0,2	10,9	0,6	10,1	3,7	4,2	2,5		
Hildesheim	43,3	0,3	95 679	38,2	-6,2	30,9	-0,9	11,9	0,9	8,6	3,6	3,6	1,9		
Holzminden	48,9	0,2	28 845	33,3	-8,1	37,9	0,3	8,7	1,2	10,1	3,4	3,5	2,4		
Nienburg (Weser)	36,7	1,6	35 175	40,9	-6,2	29,2	0,0	10,6	1,0	9,5	3,4	3,2	1,8		
Schaumburg	41,2	1,6	51 837	36,0	-5,7	32,9	-0,6	10,7	0,4	9,5	3,7	3,4	2,0		
<b>Bezirk Hannover</b>	<b>42,0</b>	<b>0,6</b>	<b>683 162</b>	<b>35,0</b>	<b>-5,7</b>	<b>29,9</b>	<b>-0,7</b>	<b>13,5</b>	<b>0,1</b>	<b>10,5</b>	<b>3,8</b>	<b>4,1</b>	<b>2,2</b>		
Celle	37,1	-0,2	51 830	42,8	-5,7	24,6	1,1	10,2	0,1	11,5	4,1	3,2	0,9		
Cuxhaven	37,3	2,7	58 999	41,1	-7,2	27,5	0,1	10,9	0,5	9,3	3,5	4,1	2,7		
Harburg	42,3	2,0	79 968	39,2	-7,9	21,2	-0,9	14,3	-0,3	13,8	6,0	3,6	2,0		
Lüchow-Dannenberg	40,7	0,8	16 359	32,3	-9,4	16,9	-1,3	29,9	3,1	8,6	3,8	5,6	3,4		
Lüneburg	42,7	2,1	57 694	31,9	-6,6	23,3	-0,6	21,5	0,5	11,1	4,0	4,9	2,3		
Osterholz	41,4	2,6	36 429	33,7	-4,2	28,7	-0,3	15,6	-0,6	10,5	3,6	4,5	2,5		
Rotenburg (Wümme)	44,5	4,2	56 090	43,1	-7,6	24,4	1,3	11,3	0,0	11,2	3,6	3,3	2,1		
Soltau-Fallingb.ostel	37,8	0,1	41 021	41,7	-7,2	25,8	0,2	10,9	0,8	10,9	5,0	3,7	2,2		
Stade	37,8	-1,1	57 334	42,3	-4,2	25,0	-2,0	12,2	0,3	10,2	3,4	3,7	2,3		
Uelzen	41,0	2,5	31 181	39,9	-7,7	24,8	-0,5	14,0	-0,5	9,7	4,5	3,6	2,0		
Verden	39,3	0,7	40 329	36,6	-3,5	26,3	-1,7	15,7	0,4	10,2	3,3	3,7	1,5		
<b>Bezirk Lüneburg</b>	<b>40,1</b>	<b>1,5</b>	<b>527 234</b>	<b>39,2</b>	<b>-6,4</b>	<b>24,6</b>	<b>-0,3</b>	<b>14,1</b>	<b>0,2</b>	<b>11,0</b>	<b>4,2</b>	<b>3,9</b>	<b>2,1</b>		
Delmenhorst, Stadt	34,5	3,7	19 619	33,1	-7,0	30,0	-1,3	11,2	-0,1	10,1	3,6	5,8	3,3		
Emden, Stadt	31,9	0,5	12 354	25,6	-1,6	40,5	-4,0	15,0	2,9	8,3	0,3	4,5	2,5		
Oldenburg (Oldb), Stadt	40,1	2,6	49 055	27,7	-4,3	25,7	-0,4	23,4	-2,0	10,3	2,8	6,0	2,2		
Osnabrück, Stadt	43,1	0,4	50 705	40,0	-4,1	23,9	-0,3	16,6	-2,0	9,8	3,5	4,7	2,9		
Wilhelmshaven, Stadt	34,2	0,5	21 871	33,9	-6,5	28,1	-3,6	10,0	0,9	11,9	4,0	6,4	4,0		
Ammerland	38,4	2,6	34 846	37,1	-7,8	26,2	-0,1	12,8	0,4	14,6	5,4	3,0	1,6		
Aurich	35,2	0,6	51 829	30,8	-4,7	37,6	-3,3	11,1	1,4	8,4	3,1	5,0	3,3		
Cloppenburg	36,5	-2,3	41 725	64,5	-8,8	13,9	1,7	5,2	0,5	10,0	4,6	2,2	1,4		
Emsland	41,8	-2,8	97 308	63,4	-8,8	14,8	0,7	6,1	0,9	8,5	4,5	2,3	1,6		
Friesland	38,6	1,1	30 424	33,9	-6,7	29,6	-2,0	11,5	1,4	13,8	4,7	3,7	2,2		
Grafschaft Bentheim	41,1	-7,2	39 453	53,6	-4,4	24,0	-1,9	7,3	0,0	8,7	4,8	2,4	1,7		
Leer	34,4	0,3	43 081	36,1	-6,0	34,0	-1,3	9,7	1,1	8,6	3,5	4,3	2,8		
Oldenburg	41,6	2,1	40 217	36,7	-6,6	24,9	-0,9	12,7	-0,2	14,7	4,7	3,4	1,8		
Osnabrück	44,5	-0,7	119 627	51,3	-5,7	22,4	-0,7	9,5	0,4	9,2	4,0	3,1	2,1		
Vechta	42,3	-7,0	40 593	64,7	-7,7	12,1	0,2	5,7	0,5	12,2	5,7	1,6	1,0		
Wesermarsch	35,4	1,5	24 931	34,4	-4,8	32,9	-1,0	10,6	0,4	11,5	3,3	4,1	2,4		
Wittmund	34,4	1,5	15 432	40,0	-8,0	30,0	-0,4	8,8	0,9	10,8	4,3	3,5	2,0		
<b>Bezirk Weser-Ems</b>	<b>39,4</b>	<b>-0,5</b>	<b>733 070</b>	<b>45,4</b>	<b>-6,9</b>	<b>24,3</b>	<b>-0,5</b>	<b>10,6</b>	<b>0,5</b>	<b>10,3</b>	<b>4,2</b>	<b>3,6</b>	<b>2,2</b>		
<b>Niedersachsen</b>	<b>40,5</b>	<b>0,4</b>	<b>2453 238</b>	<b>39,2</b>	<b>-6,3</b>	<b>27,3</b>	<b>-0,5</b>	<b>12,5</b>	<b>0,4</b>	<b>10,2</b>	<b>3,9</b>	<b>4,0</b>	<b>2,2</b>		

4. Ergebnisse der Briefwahl in Niedersachsen bei der Europawahl am 7. Juni 2009

Kreisfreie Stadt Landkreis Land	Ein- heit	Briefwähler			Abgegebene Stimmen davon		Von den gültigen Stimmen entfallen auf													
		ins- gesamt	in % der Wahlbe- rechtigten	in % der Wähler	un- gültig	gültig	CDU	SPD	GRÜNE	FDP	DIE LINKE	Die Tier- schutz- partei	REP	FAMILIE	Volks- ab- stim- mung	DIE FRAUEN	PBC	ödp	CM	
101 Braunschweig, Stadt	Zahl %	14 890			150 1,0	14 740 99,0	5 607 38,0	3 480 23,6	2 182 14,8	1 693 11,5	640 4,3	144 1,0	93 0,6	52 0,4	45 0,3	32 0,2	24 0,2	36 0,2	7 0,0	
102 Salzgitter, Stadt	Zahl %	3 165		7,8 18,6	54 1,7	3 111 98,3	1 291 41,5	869 27,9	228 7,3	306 9,8	152 4,9	34 1,1	42 1,4	12 0,4	4 0,1	2 0,1	8 0,3	0 0,0	2 0,1	
103 Wolfsburg, Stadt	Zahl %	5 055			31 0,6	5 024 99,4	2 242 44,6	1 253 24,9	439 8,7	436 8,7	195 3,9	32 0,6	34 0,7	19 0,4	17 0,3	15 0,3	15 0,3	7 0,1	4 0,1	
151 Gifhorn	Zahl %	5 362			32 0,6	5 330 99,4	2 217 41,6	1 304 24,5	615 11,5	520 9,8	214 4,0	64 1,2	39 0,7	28 0,5	14 0,3	7 0,1	37 0,7	7 0,1	5 0,1	
152 Göttingen	Zahl %	12 464			76 0,6	12 388 99,4	4 370 35,3	2 991 24,1	2 348 19,0	1 391 11,2	588 4,7	87 0,7	52 0,4	30 0,2	32 0,3	18 0,1	20 0,2	20 0,2	11 0,1	
153 Goslar	Zahl %	6 871			77 1,1	6 794 98,9	2 851 42,0	1 624 23,9	639 9,4	788 11,6	301 4,4	86 1,3	42 0,6	23 0,3	27 0,4	13 0,2	19 0,3	11 0,2	4 0,1	
154 Helmstedt	Zahl %	3 852			61 1,6	3 791 98,4	1 553 41,0	1 029 27,1	312 8,2	372 9,8	157 4,1	76 2,0	39 1,0	15 0,4	16 0,4	11 0,3	13 0,3	3 0,1	6 0,2	
155 Northeim	Zahl %	5 622			57 1,0	5 565 99,0	2 185 39,3	1 685 30,3	548 9,8	576 10,4	213 3,8	56 1,0	36 0,6	16 0,3	19 0,3	14 0,3	16 0,3	7 0,1	4 0,1	
156 Osterode am Harz	Zahl %	3 091			29 0,9	3 062 99,1	1 257 41,1	870 28,4	229 7,5	349 11,4	113 3,7	39 1,3	26 0,8	8 0,3	8 0,3	9 0,3	6 0,2	3 0,1	3 0,1	
157 Peine	Zahl %	4 121			29 0,7	4 092 99,3	1 577 38,5	1 326 32,4	367 9,0	375 9,2	150 3,7	47 1,1	44 1,1	17 0,4	9 0,2	4 0,1	3 0,1	8 0,2	2 0,0	
158 Wolfenbüttel	Zahl %	5 936			52 0,9	5 884 99,1	2 461 41,8	1 416 24,1	663 11,3	621 10,6	209 3,6	85 1,4	62 1,1	26 0,4	14 0,2	8 0,1	12 0,2	7 0,1	2 0,0	
241 Hannover, Region	Zahl %	52 537			300 0,6	52 237 99,4	19 036 36,4	13 375 25,6	7 653 14,7	6 585 12,6	2 010 3,8	466 0,9	337 0,6	147 0,3	141 0,3	72 0,1	81 0,2	71 0,1	49 0,1	
251 Diepholz	Zahl %	7 242			42 0,6	7 200 99,4	2 769 38,5	1 615 22,4	870 12,1	1 121 15,6	289 4,0	78 1,1	40 0,6	34 0,5	24 0,3	14 0,2	18 0,3	6 0,1	11 0,2	
252 Hameln-Pyrmont	Zahl %	8 059			95 1,2	7 964 98,8	3 270 41,1	2 141 26,9	757 9,5	844 10,6	304 3,8	98 1,2	57 0,7	33 0,4	32 0,4	16 0,2	12 0,2	8 0,1	2 0,0	
254 Hildesheim	Zahl %	11 751			76 0,6	11 675 99,4	5 097 43,7	3 048 26,1	1 304 11,2	1 105 9,5	342 2,9	109 0,9	74 0,6	49 0,4	19 0,2	17 0,1	20 0,2	15 0,1	15 0,1	
255 Holzminden	Zahl %	2 906			37 1,3	2 869 98,7	1 038 36,2	910 31,7	237 8,3	363 12,7	106 3,7	38 1,3	19 0,7	8 0,3	7 0,2	6 0,2	6 0,2	1 0,0	1 0,0	
256 Nienburg (Weser)	Zahl %	3 819			37 1,0	3 782 99,0	1 525 40,3	1 004 26,5	408 10,8	390 10,3	124 3,3	44 1,2	33 0,9	22 0,6	10 0,3	4 0,1	3 0,1	4 0,1	6 0,2	
257 Schaumburg	Zahl %	6 845			58 0,8	6 787 99,2	2 672 39,4	1 943 28,6	649 9,6	710 10,5	230 3,4	69 1,0	52 0,8	40 0,6	20 0,3	7 0,1	27 0,4	13 0,2	11 0,2	
351 Celle	Zahl %	7 172			40 0,6	7 132 99,4	3 242 45,5	1 561 21,9	731 10,2	864 12,1	228 3,2	54 0,8	53 0,7	19 0,3	22 0,3	17 0,2	20 0,3	9 0,1	7 0,1	
352 Cuxhaven	Zahl %	6 227			51 0,8	6 176 99,2	2 563 41,5	1 432 23,2	685 11,1	717 11,6	272 4,4	89 1,4	27 0,4	37 0,6	23 0,4	12 0,2	9 0,1	6 0,1	3 0,0	
353 Harburg	Zahl %	10 665			68 0,6	10 597 99,4	4 274 40,3	1 975 18,6	1 445 13,6	1 628 15,4	357 3,4	130 1,2	60 0,6	37 0,3	27 0,3	18 0,2	39 0,4	18 0,2	6 0,1	
354 Lüchow- Dannenberg	Zahl %	2 621			18 0,7	2 603 99,3	829 31,8	402 15,4	750 28,8	244 9,4	177 6,8	25 1,0	16 0,6	6 0,2	8 0,3	5 0,2	10 0,4	2 0,1	1 0,0	
355 Lüneburg	Zahl %	7 368			57 0,8	7 311 99,2	2 607 35,7	1 440 19,7	1 456 19,9	898 12,3	304 4,2	77 1,1	26 0,4	47 0,6	40 0,5	15 0,2	17 0,2	15 0,2	4 0,1	
356 Osterholz	Zahl %	3 880			25 0,6	3 855 99,4	1 426 37,0	830 21,5	675 17,5	455 11,8	193 5,0	55 1,4	24 0,6	12 0,3	9 0,2	5 0,1	7 0,2	5 0,1	0 0,0	
357 Rotenburg (Wümme)	Zahl %	3 943			19 0,5	3 924 99,5	1 514 38,6	816 20,8	583 14,9	528 13,5	154 3,9	45 1,1	22 0,6	20 0,5	18 0,5	12 0,3	17 0,4	7 0,2	7 0,2	
358 Soltau- Fallingb.ostel	Zahl %	4 332			26 0,6	4 306 99,4	1 797 41,7	997 23,2	525 12,2	527 12,2	129 3,0	54 1,3	26 0,6	17 0,4	13 0,3	12 0,3	12 0,3	7 0,2	5 0,1	
359 Stade	Zahl %	7 533			70 0,9	7 463 99,1	3 294 44,1	1 581 21,2	841 11,3	935 12,5	284 3,8	80 1,1	34 0,5	36 0,5	21 0,3	15 0,2	13 0,2	11 0,1	6 0,1	
360 Uelzen	Zahl %	3 804			24 0,6	3 780 99,4	1 470 38,9	809 21,4	611 16,2	385 10,2	159 4,2	42 1,1	33 0,9	20 0,5	19 0,5	3 0,1	7 0,2	5 0,1	2 0,1	
361 Verden	Zahl %	4 445			31 0,7	4 414 99,3	1 686 38,2	974 22,1	691 15,7	574 13,0	137 3,1	49 1,1	31 0,7	19 0,4	22 0,5	7 0,2	9 0,2	10 0,2	1 0,0	



Von den gültigen Stimmen entfallen auf																			Kreisfreie Stadt Landkreis Land	
DKP	AUF- BRUCH	PSG	BüSo	50Plus	AUF	BP	DVU	DIE GRAUEN	DIE VIO- LETTEN	EDE	FBI	FÜR VOLKS- ENT- SCHEIDE	FW FREIE WÄHLER	New- ropeans	PIRATEN	RRP	RENT- NER			
11 0,1	7 0,0	2 0,0	5 0,0	38 0,3	10 0,1	8 0,1	19 0,1	15 0,1	26 0,2	6 0,0	5 0,0	21 0,1	44 0,3	8 0,1	166 1,1	181 1,2	133 0,9	Braunschweig, Stadt	101	
5 0,2	3 0,1	0 0,0	1 0,0	7 0,2	1 0,0	1 0,0	8 0,3	5 0,2	1 0,0	0 0,0	3 0,1	5 0,2	8 0,3	1 0,0	17 0,5	44 1,4	51 1,6	Salzgitter, Stadt	102	
5 0,1	2 0,0	0 0,0	0 0,0	9 0,2	2 0,0	0 0,0	14 0,3	11 0,2	8 0,2	0 0,0	0 0,0	8 0,2	12 0,2	2 0,0	17 0,3	156 3,1	70 1,4	Wolfsburg, Stadt	103	
0 0,0	5 0,1	0 0,0	0 0,0	17 0,3	4 0,1	2 0,0	11 0,2	9 0,2	10 0,2	0 0,0	3 0,1	9 0,2	18 0,3	0 0,0	27 0,5	108 2,0	36 0,7	Gifhorn	151	
19 0,2	8 0,1	5 0,0	2 0,0	29 0,2	5 0,0	6 0,0	22 0,2	21 0,2	22 0,2	4 0,0	6 0,0	12 0,1	46 0,4	9 0,1	78 0,6	61 0,5	75 0,6	Göttingen	152	
1 0,0	5 0,1	4 0,1	1 0,0	25 0,4	3 0,0	10 0,1	29 0,4	18 0,3	11 0,2	2 0,0	3 0,0	6 0,1	49 0,7	2 0,0	45 0,7	85 1,3	67 1,0	Goslar	153	
2 0,1	8 0,2	1 0,0	1 0,0	13 0,3	1 0,0	1 0,0	9 0,2	4 0,1	1 0,0	0 0,0	3 0,1	9 0,2	15 0,4	0 0,0	18 0,5	69 1,8	34 0,9	Helmstedt	154	
3 0,1	9 0,2	1 0,0	0 0,0	16 0,3	10 0,2	4 0,1	11 0,2	4 0,1	7 0,1	1 0,0	2 0,0	10 0,2	16 0,3	1 0,0	22 0,4	33 0,6	40 0,7	Northeim	155	
3 0,1	4 0,1	0 0,0	1 0,0	10 0,3	1 0,0	2 0,1	3 0,1	15 0,5	4 0,1	0 0,0	3 0,1	5 0,2	9 0,3	0 0,0	14 0,5	37 1,2	31 1,0	Osterode am Harz	156	
1 0,0	2 0,0	0 0,0	1 0,0	10 0,2	3 0,1	2 0,0	7 0,2	13 0,3	4 0,1	0 0,0	2 0,0	1 0,0	4 0,1	1 0,0	29 0,7	35 0,9	48 1,2	Peine	157	
3 0,1	3 0,1	1 0,0	1 0,0	20 0,3	2 0,0	5 0,1	19 0,3	8 0,1	12 0,2	1 0,0	3 0,1	4 0,1	14 0,2	1 0,0	31 0,5	91 1,5	79 1,3	Wolfenbüttel	158	
44 0,1	40 0,1	10 0,0	18 0,0	136 0,3	41 0,1	35 0,1	121 0,2	86 0,2	81 0,2	16 0,0	27 0,1	51 0,1	220 0,4	17 0,0	333 0,6	481 0,9	457 0,9	Hannover, Region	241	
1 0,0	7 0,1	0 0,0	3 0,0	29 0,4	6 0,1	2 0,0	16 0,2	12 0,2	10 0,1	1 0,0	6 0,1	10 0,1	28 0,4	2 0,0	32 0,4	60 0,8	86 1,2	Diepholz	251	
8 0,1	9 0,1	2 0,0	1 0,0	40 0,5	11 0,1	5 0,1	16 0,2	13 0,2	10 0,1	3 0,0	5 0,1	11 0,1	27 0,3	2 0,0	32 0,4	95 1,2	100 1,3	Hamelnd-Pyrmont	252	
7 0,1	7 0,1	2 0,0	6 0,1	46 0,4	8 0,1	1 0,0	41 0,4	20 0,2	22 0,2	2 0,0	6 0,1	7 0,1	32 0,3	12 0,1	60 0,5	94 0,8	88 0,8	Hildesheim	254	
2 0,1	3 0,1	1 0,0	0 0,0	4 0,1	2 0,1	0 0,0	7 0,2	1 0,0	3 0,1	0 0,0	1 0,0	5 0,2	11 0,4	1 0,0	17 0,6	25 0,9	46 1,6	Holzwinden	255	
0 0,0	7 0,2	0 0,0	1 0,0	20 0,5	1 0,0	1 0,0	17 0,4	10 0,3	9 0,2	2 0,1	7 0,2	4 0,1	21 0,6	0 0,0	16 0,4	41 1,1	48 1,3	Nienburg (Weser)	256	
1 0,0	3 0,0	0 0,0	5 0,1	27 0,4	6 0,1	5 0,1	27 0,4	7 0,1	11 0,2	4 0,1	3 0,0	4 0,1	24 0,4	2 0,0	40 0,6	89 1,3	86 1,3	Schaumburg	257	
2 0,0	4 0,1	0 0,0	1 0,0	14 0,2	11 0,2	6 0,1	19 0,3	11 0,2	7 0,1	6 0,1	2 0,0	5 0,1	55 0,8	5 0,1	31 0,4	63 0,9	63 0,9	Celle	351	
3 0,0	6 0,1	0 0,0	0 0,0	22 0,4	2 0,0	3 0,0	22 0,4	6 0,1	9 0,1	2 0,0	4 0,1	6 0,1	50 0,8	2 0,0	26 0,4	61 1,0	77 1,2	Cuxhaven	352	
8 0,1	8 0,1	0 0,0	3 0,0	24 0,2	9 0,1	9 0,1	32 0,3	21 0,2	15 0,1	2 0,0	8 0,1	16 0,2	117 1,1	5 0,0	88 0,8	93 0,9	125 1,2	Harburg	353	
5 0,2	1 0,0	0 0,0	0 0,0	7 0,3	5 0,2	0 0,0	8 0,3	4 0,2	5 0,2	0 0,0	2 0,1	9 0,3	13 0,5	0 0,0	17 0,7	22 0,8	30 1,2	Lüchow- Dannenberg	354	
9 0,1	8 0,1	3 0,0	2 0,0	25 0,3	7 0,1	0 0,0	18 0,2	11 0,2	22 0,3	7 0,1	7 0,1	7 0,1	31 0,4	5 0,1	41 0,6	76 1,0	86 1,2	Lüneburg	355	
2 0,1	6 0,2	0 0,0	0 0,0	11 0,3	2 0,1	2 0,1	5 0,1	7 0,2	6 0,2	1 0,0	2 0,1	4 0,1	14 0,4	1 0,0	18 0,5	32 0,8	46 1,2	Osterholz	356	
2 0,1	7 0,2	2 0,1	0 0,0	7 0,2	4 0,1	1 0,0	14 0,4	7 0,2	12 0,3	0 0,0	3 0,1	6 0,2	39 1,0	0 0,0	21 0,5	23 0,6	33 0,8	Rotenburg (Wümme)	357	
0 0,0	5 0,1	1 0,0	0 0,0	6 0,1	4 0,1	4 0,1	15 0,3	8 0,2	9 0,2	0 0,0	3 0,1	4 0,1	23 0,5	0 0,0	26 0,6	43 1,0	34 0,8	Soltau- Fallingb.ostel	358	
3 0,0	8 0,1	2 0,0	1 0,0	27 0,4	6 0,1	1 0,0	18 0,2	10 0,1	16 0,2	3 0,0	4 0,1	12 0,2	43 0,6	2 0,0	36 0,5	50 0,7	70 0,9	Stade	359	
2 0,1	4 0,1	1 0,0	1 0,0	13 0,3	3 0,1	2 0,1	10 0,3	9 0,2	6 0,2	0 0,0	2 0,1	7 0,2	31 0,8	0 0,0	10 0,3	70 1,9	44 1,2	Uelzen	360	
3 0,1	4 0,1	1 0,0	0 0,0	13 0,3	0 0,0	1 0,0	17 0,4	10 0,2	9 0,2	1 0,0	1 0,0	6 0,1	13 0,3	4 0,1	12 0,3	44 1,0	65 1,5	Verden	361	

Noch: 4. Ergebnisse der Briefwahl in Niedersachsen bei der Europawahl am 7. Juni 2009

Kreisfreie Stadt Landkreis Land	Ein- heit	Briefwähler			Abgegebene Stimmen davon		Von den gültigen Stimmen entfallen auf													
		ins- gesamt	in % der Wahlbe- rechtigten	in % der Wähler	un- gültig	gültig	CDU	SPD	GRÜNE	FDP	DIE LINKE	Die Tier- schutz- partei	REP	FAMILIE	Volks- ab- stim- mung	DIE FRAUEN	PBC	ödp	CM	
401 Delmenhorst, Stadt	Zahl %	1 960			14 0,7	1 946 99,3	742 38,1	494 25,4	232 11,9	244 12,5	84 4,3	25 1,3	15 0,8	6 0,3	11 0,6	2 0,1	4 0,2	6 0,3	4 0,2	
402 Emden, Stadt	Zahl %	1 682			22 1,3	1 660 98,7	518 31,2	532 32,0	250 15,1	177 10,7	83 5,0	12 0,7	5 0,3	6 0,4	3 0,2	1 0,1	9 0,5	3 0,2	3 0,2	
403 Oldenburg (Oldb), Stadt	Zahl %	6 538			46 0,7	6 492 99,3	2 162 33,3	1 425 22,0	1 375 21,2	791 12,2	315 4,9	66 1,0	17 0,3	22 0,3	16 0,2	16 0,2	9 0,1	24 0,4	4 0,1	
404 Osnabrück, Stadt	Zahl %	7 111			22 0,3	7 089 99,7	3 165 44,6	1 365 19,3	1 170 16,5	810 11,4	274 3,9	44 0,6	19 0,3	14 0,2	15 0,2	13 0,2	12 0,2	20 0,3	8 0,1	
405 Wilhelmshaven, Stadt	Zahl %	4 503			47 1,0	4 456 99,0	1 711 38,4	1 198 26,9	408 9,2	518 11,6	221 5,0	53 1,2	33 0,7	16 0,4	18 0,4	14 0,3	6 0,1	6 0,1	2 0,0	
451 Ammerland	Zahl %	3 656			37 1,0	3 619 99,0	1 417 39,2	810 22,4	472 13,0	589 16,3	87 2,4	42 1,2	17 0,5	16 0,4	12 0,3	3 0,1	1 0,0	5 0,1	1 0,0	
452 Aurich	Zahl %	5 425			43 0,8	5 382 99,2	1 890 35,1	1 592 29,6	657 12,2	565 10,5	263 4,9	63 1,2	26 0,5	36 0,7	13 0,2	6 0,1	8 0,1	7 0,1	3 0,1	
453 Cloppenburg	Zahl %	3 973			29 0,7	3 944 99,3	2 471 62,7	489 12,4	277 7,0	384 9,7	117 3,0	38 1,0	10 0,3	11 0,3	10 0,3	4 0,1	3 0,1	6 0,2	10 0,3	
454 Emsland	Zahl %	7 627			56 0,7	7 571 99,3	4 530 59,8	1 022 13,5	577 7,6	732 9,7	238 3,1	62 0,8	31 0,4	22 0,3	17 0,2	9 0,1	4 0,1	7 0,1	7 0,1	
455 Friesland	Zahl %	3 574			34 1,0	3 540 99,0	1 357 38,3	845 23,9	428 12,1	499 14,1	118 3,3	50 1,4	14 0,4	12 0,3	7 0,2	8 0,2	8 0,2	6 0,2	4 0,1	
456 Grafschaft Bentheim	Zahl %	2 720			10 0,4	2 710 99,6	1 383 51,0	582 21,5	237 8,7	272 10,0	100 3,7	18 0,7	6 0,2	8 0,3	6 0,2	6 0,2	4 0,1	2 0,1	5 0,2	
457 Leer	Zahl %	4 682			90 1,9	4 592 98,1	1 747 38,0	1 276 27,8	500 10,9	484 10,5	226 4,9	53 1,2	23 0,5	19 0,4	15 0,3	7 0,2	22 0,5	8 0,2	7 0,2	
458 Oldenburg	Zahl %	4 523			38 0,8	4 485 99,2	1 742 38,8	981 21,9	615 13,7	646 14,4	147 3,3	52 1,2	29 0,6	19 0,4	15 0,3	5 0,1	9 0,2	5 0,1	2 0,0	
459 Osnabrück	Zahl %	13 773			98 0,7	13 675 99,3	7 500 54,8	2 552 18,7	1 286 9,4	1 256 9,2	413 3,0	95 0,7	52 0,4	45 0,3	42 0,3	21 0,2	20 0,1	13 0,1	11 0,1	
460 Vechta	Zahl %	3 386			21 0,6	3 365 99,4	2 162 64,2	387 11,5	231 6,9	405 12,0	51 1,5	23 0,7	9 0,3	12 0,4	6 0,2	2 0,1	1 0,0	7 0,2	5 0,1	
461 Wesermarsch	Zahl %	2 668			18 0,7	2 650 99,3	1 035 39,1	680 25,7	292 11,0	346 13,1	109 4,1	27 1,0	8 0,3	6 0,2	15 0,6	6 0,2	6 0,2	1 0,0	1 0,0	
462 Wittmund	Zahl %	1 723			21 1,2	1 702 98,8	666 39,1	448 26,3	153 9,0	196 11,5	61 3,6	31 1,8	9 0,5	6 0,4	8 0,5	1 0,1	4 0,2	1 0,1	2 0,1	
Niedersachsen	Zahl %	305102			2368 0,8	302734 99,2	123918 40,9	71378 23,6	38601 12,8	35214 11,6	11638 3,8	3106 1,0	1796 0,6	1125 0,4	909 0,3	514 0,2	630 0,2	449 0,1	266 0,1	

Von den gültigen Stimmen entfallen auf																			Kreisfreie Stadt Land reis Land	
DKP	AUF- BRUCH	PSG	BüSo	50Plus	AUF	BP	DVU	D E GRAUEN	D E VIO- LETTEN	EDE	FBI	FÜR VOL S- ENT- SCHEIDE	FW FREIE WÄHLER	New- ropeans	PIRATEN	RRP	RENT- NER			
0 0,0	1 0,1	1 0,1	0 0,0	5 0,3	1 0,1	0 0,0	3 0,2	2 0,1	1 0,1	1 0,1	2 0,1	3 0,2	8 0,4	0 0,0	7 0,4	20 1,0	22 1,1	Delmenhorst, Stadt	401	
0 0,0	1 0,1	0 0,0	0 0,0	2 0,1	1 0,1	1 0,1	8 0,5	3 0,2	0 0,0	1 0,1	0 0,0	1 0,1	8 0,5	0 0,0	13 0,8	9 0,5	10 0,6	Emden, Stadt	402	
7 0,1	10 0,2	4 0,1	1 0,0	31 0,5	2 0,0	3 0,0	13 0,2	6 0,1	6 0,1	1 0,0	2 0,0	5 0,1	35 0,5	4 0,1	70 1,1	26 0,4	24 0,4	Oldenburg (Oldb), Stadt	403	
3 0,0	3 0,0	2 0,0	0 0,0	9 0,1	2 0,0	1 0,0	3 0,0	14 0,2	11 0,2	2 0,0	3 0,0	3 0,0	22 0,3	3 0,0	39 0,6	16 0,2	24 0,3	Osnabrück, Stadt	404	
2 0,0	2 0,0	0 0,0	2 0,0	15 0,3	1 0,0	5 0,1	19 0,4	8 0,2	11 0,2	1 0,0	5 0,1	5 0,1	57 1,3	1 0,0	23 0,5	36 0,8	59 1,3	Wilhelmshaven, Stadt	405	
1 0,0	4 0,1	0 0,0	6 0,2	13 0,4	2 0,1	3 0,1	10 0,3	4 0,1	2 0,1	0 0,0	3 0,1	3 0,1	29 0,8	2 0,1	15 0,4	28 0,8	22 0,6	Ammerland	451	
5 0,1	11 0,2	1 0,0	1 0,0	34 0,6	2 0,0	7 0,1	13 0,2	7 0,1	7 0,1	1 0,0	5 0,1	4 0,1	51 0,9	2 0,0	30 0,6	31 0,6	41 0,8	Aurich	452	
3 0,1	2 0,1	0 0,0	0 0,0	6 0,2	0 0,0	1 0,0	13 0,3	1 0,0	5 0,1	0 0,0	2 0,1	12 0,3	14 0,4	0 0,0	27 0,7	13 0,3	15 0,4	Cloppenburg	453	
4 0,1	4 0,1	1 0,0	0 0,0	28 0,4	4 0,1	2 0,0	16 0,2	5 0,1	10 0,1	3 0,0	1 0,0	11 0,1	49 0,6	3 0,0	32 0,4	52 0,7	88 1,2	Emsland	454	
1 0,0	2 0,1	1 0,0	1 0,0	19 0,5	2 0,1	4 0,1	10 0,3	3 0,1	10 0,3	1 0,0	1 0,0	0 0,0	21 0,6	3 0,1	18 0,5	29 0,8	58 1,6	Friesland	455	
6 0,2	1 0,0	0 0,0	0 0,0	8 0,3	1 0,0	0 0,0	3 0,1	2 0,1	2 0,1	0 0,0	4 0,1	5 0,2	12 0,4	1 0,0	13 0,5	10 0,4	13 0,5	Grafschaft Bentheim	456	
8 0,2	3 0,1	0 0,0	1 0,0	8 0,2	8 0,2	5 0,1	27 0,6	3 0,1	6 0,1	0 0,0	2 0,0	8 0,2	34 0,7	4 0,1	26 0,6	27 0,6	35 0,8	Leer	457	
2 0,0	2 0,0	1 0,0	1 0,0	22 0,5	7 0,2	1 0,0	18 0,4	5 0,1	3 0,1	0 0,0	3 0,1	4 0,1	27 0,6	3 0,1	34 0,8	45 1,0	40 0,9	Oldenburg	458	
6 0,0	7 0,1	3 0,0	0 0,0	19 0,1	11 0,1	9 0,1	20 0,1	12 0,1	23 0,2	5 0,0	5 0,0	6 0,0	59 0,4	6 0,0	52 0,4	61 0,4	65 0,5	Osnabrück	459	
1 0,0	1 0,0	1 0,0	0 0,0	0 0,0	9 0,3	0 0,0	11 0,3	1 0,0	0 0,0	0 0,0	1 0,0	0 0,0	7 0,2	4 0,1	11 0,3	7 0,2	10 0,3	Vechta	460	
2 0,1	4 0,2	0 0,0	2 0,1	12 0,5	1 0,0	1 0,0	2 0,1	6 0,2	3 0,1	3 0,1	2 0,1	3 0,1	10 0,4	0 0,0	17 0,6	29 1,1	21 0,8	Wesermarsch	461	
1 0,1	6 0,4	0 0,0	0 0,0	8 0,5	4 0,2	0 0,0	7 0,4	3 0,2	5 0,3	1 0,1	2 0,1	6 0,4	12 0,7	2 0,1	12 0,7	16 0,9	31 1,8	Wittmund	462	
207 0,1	257 0,1	54 0,0	70 0,0	904 0,3	228 0,1	162 0,1	771 0,3	461 0,2	473 0,2	84 0,0	169 0,1	343 0,1	1482 0,5	123 0,0	1759 0,6	2817 0,9	2826 0,9	Niedersachsen		

5. Ergebnisse der Europawahl 2009 nach Kreisfreien Städten und Landkreisen / Region Hannover mit Vergleichszahlen der Landtagswahl 2008 - Zweitstimmen - und der Bundestagswahl 2005 - Zweitstimmen -

Kreisfreie Stadt Region, Landkreis Bezirk Land	Wahl	Einheit	Wahlbe- rechtigte	Wähler	Stimmen		Von den gültigen Stimmen entfielen auf									
					un- gültige	gültige	CDU	SPD	GRÜNE	FDP	DIE LINKE	Die Tier- schutz- partei	REP	FAMILIE	Volksab- stimmung	DIE FRAUEN
101 Braunschweig,Stadt	E 09	Zahl	189 825	80 134	798	79 336	26 134	21 364	13 347	7 488	4 231	907	548	448	173	201
		%	42,2	1,0	100	32,9	26,9	16,8	9,4	5,3	1,1	0,7	0,6	0,2	0,3	
	E 04	Zahl	187 660	78 326	935	77 391	29 003	23 233	12 517	5 146	2 249	966	859	463	283	297
		%	41,7	1,2	100	37,5	30,0	16,2	6,6	2,9	1,2	1,1	0,6	0,4	0,4	
	L 08	Zahl II	187 773	107 471	1 382	106 089	39 106	33 148	11 695	8 580	10 131	688	-	419	199	-
		%	57,2	1,3	100	36,9	31,2	11,0	8,1	9,5	0,6	-	0,4	0,2	-	
	B 05	Zahl II	187 823	147 350	1 953	145 397	42 048	64 679	14 421	12 344	8 096	986	-	-	-	-
		%	78,5	1,3	100	28,9	44,5	9,9	8,5	5,6	0,7	-	-	-	-	
102 Salzgitter,Stadt	E 09	Zahl	77 691	28 452	420	28 032	9 800	9 716	2 033	2 145	1 504	310	732	192	65	65
		%	36,6	1,5	100	35,0	34,7	7,3	7,7	5,4	1,1	2,6	0,7	0,2	0,2	
	E 04	Zahl	80 901	29 865	586	29 279	11 664	10 052	1 868	1 396	638	383	1 845	175	136	128
		%	36,9	2,0	100	39,8	34,3	6,4	4,8	2,2	1,3	6,3	0,6	0,5	0,4	
	L 08	Zahl II	78 313	42 643	867	41 776	15 656	16 405	1 793	2 398	3 688	260	-	157	95	-
		%	54,5	2,0	100	37,5	39,3	4,3	5,7	8,8	0,6	-	0,4	0,2	-	
	B 05	Zahl II	80 096	61 486	1 130	60 356	17 793	30 672	2 614	3 728	3 417	371	-	-	-	-
		%	76,8	1,8	100	29,5	50,8	4,3	6,2	5,7	0,6	-	-	-	-	
103 Wolfsburg,Stadt	E 09	Zahl	91 792	35 389	379	35 010	14 298	10 644	3 230	2 361	1 423	260	236	202	83	80
		%	38,6	1,1	100	40,8	30,4	9,2	6,7	4,1	0,7	0,7	0,6	0,2	0,2	
	E 04	Zahl	92 024	33 908	549	33 359	14 758	10 411	3 166	1 787	708	306	281	208	151	117
		%	36,8	1,6	100	44,2	31,2	9,5	5,4	2,1	0,9	0,8	0,6	0,5	0,4	
	L 08	Zahl II	90 631	46 744	748	45 996	19 834	14 496	2 994	3 078	3 617	198	-	156	69	-
		%	51,6	1,6	100	43,1	31,5	6,5	6,7	7,9	0,4	-	0,3	0,2	-	
	B 05	Zahl II	91 590	70 962	1 325	69 637	22 334	32 362	4 326	5 301	3 146	407	-	-	-	-
		%	77,5	1,9	100	32,1	46,5	6,2	7,6	4,5	0,6	-	-	-	-	
151 Gifhorn	E 09	Zahl	134 071	53 500	495	53 005	21 869	15 147	5 296	4 487	1 882	506	356	425	124	134
		%	39,9	0,9	100	41,3	28,6	10,0	8,5	3,6	1,0	0,7	0,8	0,2	0,3	
	E 04	Zahl	130 857	59 441	1 068	58 373	28 818	16 648	5 238	2 796	882	593	510	443	188	211
		%	45,4	1,8	100	49,4	28,5	9,0	4,8	1,5	1,0	0,9	0,8	0,3	0,4	
	L 08	Zahl II	132 690	75 624	990	74 634	34 121	22 739	4 667	5 193	5 029	369	-	307	142	-
		%	57,0	1,3	100	45,7	30,5	6,3	7,0	6,7	0,5	-	0,4	0,2	-	
	B 05	Zahl II	131 898	106 546	1 429	105 117	36 687	45 310	6 534	9 247	4 138	623	-	-	-	-
		%	80,8	1,3	100	34,9	43,1	6,2	8,8	3,9	0,6	-	-	-	-	
152 Göttingen	E 09	Zahl	197 393	83 506	722	82 784	27 533	23 166	15 052	7 933	4 108	578	417	405	164	196
		%	42,3	0,9	100	33,3	28,0	18,2	9,6	5,0	0,7	0,5	0,5	0,2	0,2	
	E 04	Zahl	198 129	81 503	1 226	80 277	31 158	21 966	15 684	4 593	1 996	650	412	484	294	212
		%	41,1	1,5	100	38,8	27,4	19,5	5,7	2,5	0,8	0,5	0,6	0,4	0,3	
	L 08	Zahl II	197 408	113 674	1 622	112 052	40 622	35 484	14 348	8 466	9 148	496	-	362	196	-
		%	57,6	1,4	100	36,3	31,7	12,8	7,6	8,2	0,4	-	0,3	0,2	-	
	B 05	Zahl II	198 146	158 876	1 882	156 994	47 632	65 292	18 122	14 084	8 077	778	-	-	-	-
		%	80,2	1,2	100	30,3	41,6	11,5	9,0	5,1	0,5	-	-	-	-	
153 Goslar	E 09	Zahl	116 126	44 439	572	43 867	16 525	13 015	4 003	4 426	2 229	512	315	311	120	106
		%	38,3	1,3	100	37,7	29,7	9,1	10,1	5,1	1,2	0,7	0,7	0,3	0,2	
	E 04	Zahl	120 251	44 924	821	44 103	19 609	13 750	3 959	2 722	948	494	550	272	173	119
		%	37,4	1,8	100	44,5	31,2	9,0	6,2	2,1	1,1	1,2	0,6	0,4	0,3	
	L 08	Zahl II	117 351	65 778	1 246	64 532	25 313	22 024	3 478	5 137	5 806	403	-	198	95	-
		%	56,1	1,9	100	39,2	34,1	5,4	8,0	9,0	0,6	-	0,3	0,1	-	
	B 05	Zahl II	119 373	93 652	1 697	91 955	29 758	41 120	4 965	8 541	5 017	557	-	-	-	-
		%	78,5	1,8	100	32,4	44,7	5,4	9,3	5,5	0,6	-	-	-	-	
154 Helmstedt	E 09	Zahl	76 285	31 202	375	30 827	11 860	9 840	2 738	2 547	1 221	391	271	201	89	67
		%	40,9	1,2	100	38,5	31,9	8,9	8,3	4,0	1,3	0,9	0,7	0,3	0,2	
	E 04	Zahl	77 753	30 180	507	29 673	13 260	9 694	2 245	1 579	537	393	208	201	118	101
		%	38,8	1,7	100	44,7	32,7	7,6	5,3	1,8	1,3	0,7	0,7	0,4	0,3	
	L 08	Zahl II	76 604	43 383	789	42 594	16 977	14 553	2 362	2 913	3 345	269	-	164	48	-
		%	56,6	1,8	100	39,9	34,2	5,5	6,8	7,9	0,6	-	0,4	0,1	-	
	B 05	Zahl II	77 634	61 130	1 051	60 079	19 089	28 017	3 140	4 760	2 772	476	-	-	-	-
		%	78,7	1,7	100	31,8	46,6	5,2	7,9	4,6	0,8	-	-	-	-	

1) EW 04: GRAUE 24 143 = 1,0%; NPD 17 220 = 0,7%; ZENTRUM 1 742 = 0,1%; Unabhängige Kandidaten 4 242 = 0,2%; DP 6 130 = 0,3%.

LW 08: -Zweit Die Friesen 10 069 = 0,3%; GRAUE 9 288 = 0,3%; NPD 52 986 = 1,5%.

BW 05: -Zweit GRAUE 16 910 = 0,4%; NPD 59 744 = 1,3%; MLPD 1 911 = 0,0%; Pro DM 3 869 = 0,1%

der Europawahl 2004,

Von den gültigen Stimmen entfielen auf

PBC	ödp	CM	DKP	AUF- BRUCH	PSG	BüSo	50Plus	AUF	BP	DVU	DIE GRAUEN	DIE VIOLET- TEN	EDE	FBI	FÜR VOLKSENT- SCHEIDE	FW FREIE WÄHLER	Newro- peans	PIRATEN	RRP	RENT- NER	Sonstige 1)
149	172	51	67	63	21	24	136	72	38	181	113	130	22	63	90	179	62	1 223	822	817	-
0,2	0,2	0,1	0,1	0,1	0,0	0,0	0,2	0,1	0,0	0,2	0,1	0,2	0,0	0,1	0,1	0,2	0,1	1,5	1,0	1,0	-
201	130	88	136	68	55	48	-	-	-	-	-	-	-	-	-	-	-	-	-	-	1 649
0,3	0,2	0,1	0,2	0,1	0,1	0,1	-	-	-	-	-	-	-	-	-	-	-	-	-	-	2,1
145	64	-	-	-	-	-	-	-	-	-	-	-	-	-	-	158	-	-	-	-	1 756
0,1	0,1	-	-	-	-	-	-	-	-	-	-	-	-	-	-	0,1	-	-	-	-	1,7
230	-	-	-	-	-	78	-	-	-	-	-	-	-	-	-	-	-	-	-	-	2 515
0,2	-	-	-	-	-	0,1	-	-	-	-	-	-	-	-	-	-	-	-	-	-	1,7
80	19	39	24	18	9	5	53	27	15	109	58	20	6	21	28	65	9	194	255	416	-
0,3	0,1	0,1	0,1	0,1	0,0	0,0	0,2	0,1	0,1	0,4	0,2	0,1	0,0	0,1	0,1	0,2	0,0	0,7	0,9	1,5	-
103	29	50	26	26	17	15	-	-	-	-	-	-	-	-	-	-	-	-	-	-	728
0,4	0,1	0,2	0,1	0,1	0,1	0,1	-	-	-	-	-	-	-	-	-	-	-	-	-	-	2,5
72	7	-	-	-	-	-	-	-	-	-	-	-	-	-	-	34	-	-	-	-	1 211
0,2	0,0	-	-	-	-	-	-	-	-	-	-	-	-	-	-	0,1	-	-	-	-	2,9
325	-	-	-	-	-	20	-	-	-	-	-	-	-	-	-	-	-	-	-	-	1 416
0,5	-	-	-	-	-	0,0	-	-	-	-	-	-	-	-	-	-	-	-	-	-	2,3
146	34	43	25	24	5	7	49	22	8	139	73	49	11	27	24	55	10	278	786	378	-
0,4	0,1	0,1	0,1	0,1	0,0	0,0	0,1	0,1	0,0	0,4	0,2	0,1	0,0	0,1	0,1	0,2	0,0	0,8	2,2	1,1	-
94	52	58	28	33	22	17	-	-	-	-	-	-	-	-	-	-	-	-	-	-	1 162
0,3	0,2	0,2	0,1	0,1	0,1	0,1	-	-	-	-	-	-	-	-	-	-	-	-	-	-	3,5
87	24	-	-	-	-	-	-	-	-	-	-	-	-	-	-	213	-	-	-	-	1 230
0,2	0,1	-	-	-	-	-	-	-	-	-	-	-	-	-	-	0,5	-	-	-	-	2,7
229	-	-	-	-	-	20	-	-	-	-	-	-	-	-	-	-	-	-	-	-	1 512
0,3	-	-	-	-	-	0,0	-	-	-	-	-	-	-	-	-	-	-	-	-	-	2,2
508	71	38	20	39	8	6	86	67	24	136	73	63	11	45	45	95	18	402	594	430	-
1,0	0,1	0,1	0,0	0,1	0,0	0,0	0,2	0,1	0,0	0,3	0,1	0,1	0,0	0,1	0,1	0,2	0,0	0,8	1,1	0,8	-
470	71	67	42	54	46	31	-	-	-	-	-	-	-	-	-	-	-	-	-	-	1 265
0,8	0,1	0,1	0,1	0,1	0,1	0,1	-	-	-	-	-	-	-	-	-	-	-	-	-	-	2,2
353	34	-	-	-	-	-	-	-	-	-	-	-	-	-	-	141	-	-	-	-	1 539
0,5	0,0	-	-	-	-	-	-	-	-	-	-	-	-	-	-	0,2	-	-	-	-	2,1
664	-	-	-	-	-	54	-	-	-	-	-	-	-	-	-	-	-	-	-	-	1 860
0,6	-	-	-	-	-	0,1	-	-	-	-	-	-	-	-	-	-	-	-	-	-	1,8
115	127	66	103	47	32	14	149	68	51	198	120	127	25	57	86	279	54	892	205	417	-
0,1	0,2	0,1	0,1	0,1	0,0	0,0	0,2	0,1	0,1	0,2	0,1	0,2	0,0	0,1	0,1	0,3	0,1	1,1	0,2	0,5	-
165	149	137	170	81	60	42	-	-	-	-	-	-	-	-	-	-	-	-	-	-	2 024
0,2	0,2	0,2	0,2	0,1	0,1	0,1	-	-	-	-	-	-	-	-	-	-	-	-	-	-	2,5
83	74	-	-	-	-	-	-	-	-	-	-	-	-	-	-	723	-	-	-	-	2 050
0,1	0,1	-	-	-	-	-	-	-	-	-	-	-	-	-	-	0,6	-	-	-	-	1,8
196	-	-	-	-	-	87	-	-	-	-	-	-	-	-	-	-	-	-	-	-	2 726
0,1	-	-	-	-	-	0,1	-	-	-	-	-	-	-	-	-	-	-	-	-	-	1,7
78	53	26	25	33	10	11	88	64	34	227	88	42	8	32	38	219	19	342	379	489	-
0,2	0,1	0,1	0,1	0,1	0,0	0,0	0,2	0,1	0,1	0,5	0,2	0,1	0,0	0,1	0,1	0,5	0,0	0,8	0,9	1,1	-
138	58	38	26	42	30	21	-	-	-	-	-	-	-	-	-	-	-	-	-	-	1 154
0,3	0,1	0,1	0,1	0,1	0,1	0,0	-	-	-	-	-	-	-	-	-	-	-	-	-	-	2,6
164	16	-	-	-	-	-	-	-	-	-	-	-	-	-	-	442	-	-	-	-	1 456
0,3	0,0	-	-	-	-	-	-	-	-	-	-	-	-	-	-	0,7	-	-	-	-	2,3
163	-	-	-	-	-	47	-	-	-	-	-	-	-	-	-	-	-	-	-	-	1 787
0,2	-	-	-	-	-	0,1	-	-	-	-	-	-	-	-	-	-	-	-	-	-	1,9
79	35	22	16	37	6	8	64	29	23	144	53	24	7	29	46	79	12	217	326	346	-
0,3	0,1	0,1	0,1	0,1	0,0	0,0	0,2	0,1	0,1	0,5	0,2	0,1	0,0	0,1	0,1	0,3	0,0	0,7	1,1	1,1	-
78	31	40	23	34	15	18	-	-	-	-	-	-	-	-	-	-	-	-	-	-	1 098
0,3	0,1	0,1	0,1	0,1	0,1	0,1	-	-	-	-	-	-	-	-	-	-	-	-	-	-	3,7
45	28	-	-	-	-	-	-	-	-	-	-	-	-	-	-	183	-	-	-	-	1 707
0,1	0,1	-	-	-	-	-	-	-	-	-	-	-	-	-	-	0,4	-	-	-	-	4,0
161	-	-	-	-	-	29	-	-	-	-	-	-	-	-	-	-	-	-	-	-	1 635
0,3	-	-	-	-	-	0,0	-	-	-	-	-	-	-	-	-	-	-	-	-	-	2,7

Noch: 5. Ergebnisse der Europawahl 2009 nach Kreisfreien Städten und Landkreisen / Region Hannover mit Vergleichs-  
der Landtagswahl 2008 - Zweitstimmen - und der Bundestagswahl 2005 -

Kreisfreie Stadt Region, Landkreis Bezirk Land	Wahl	Einheit	Wahlbe- rechtigte	Wähler	Stimmen		Von den gültigen Stimmen entfielen auf									
					un- gültige	gültige	CDU	SPD	GRÜNE	FDP	DIE LINKE	Die Tier- schutz- partei	REP	FAMILIE	Volksab- stimmung	DIE FRAUEN
155 Northeim																
E 09	Zahl		114 360	47 411	612	46 799	16 602	16 983	4 047	4 618	1 748	336	402	288	109	115
	%		41,5	1,3	100	35,5	36,3	8,6	9,9	3,7	0,7	0,9	0,6	0,2	0,2	
E 04	Zahl		117 172	48 111	1 110	47 001	19 123	17 239	3 837	3 081	788	465	477	338	226	147
	%		41,1	2,3	100	40,7	36,7	8,2	6,6	1,7	1,0	1,0	0,7	0,5	0,3	
L 08	Zahl II		115 209	67 813	1 225	66 588	24 624	25 109	3 722	6 342	4 445	309	-	247	103	-
	%		58,9	1,8	100	37,0	37,7	5,6	9,5	6,7	0,5	-	0,4	0,2	-	
B 05	Zahl II		116 702	93 185	1 369	91 816	27 590	43 898	5 273	8 479	4 075	553	-	-	-	-
	%		79,8	1,5	100	30,0	47,8	5,7	9,2	4,4	0,6	-	-	-	-	
156 Osterode am Harz																
E 09	Zahl		65 114	24 128	312	23 816	8 743	8 127	1 906	2 397	948	206	228	157	56	56
	%		37,1	1,3	100	36,7	34,1	8,0	10,1	4,0	0,9	1,0	0,7	0,2	0,2	
E 04	Zahl		67 259	24 456	516	23 940	10 313	8 368	1 744	1 383	402	295	238	190	111	88
	%		36,4	2,1	100	43,1	35,0	7,3	5,8	1,7	1,2	1,0	0,8	0,5	0,4	
L 08	Zahl II		65 607	36 687	618	36 069	14 028	13 535	1 770	2 664	2 453	195	-	135	78	-
	%		55,9	1,7	100	38,9	37,5	4,9	7,4	6,8	0,5	-	0,4	0,2	-	
B 05	Zahl II		66 805	52 131	764	51 367	15 947	24 399	2 575	4 328	2 529	345	-	-	-	-
	%		78,0	1,5	100	31,0	47,5	5,0	8,4	4,9	0,7	-	-	-	-	
157 Peine																
E 09	Zahl		103 151	41 854	336	41 518	14 440	14 905	3 989	3 595	1 542	407	396	278	88	106
	%		40,6	0,8	100	34,8	35,9	9,6	8,7	3,7	1,0	1,0	0,7	0,2	0,3	
E 04	Zahl		103 100	41 107	667	40 440	16 528	14 669	3 636	2 073	690	446	544	301	166	134
	%		39,9	1,6	100	40,9	36,3	9,0	5,1	1,7	1,1	1,3	0,7	0,4	0,3	
L 08	Zahl II		103 355	60 268	850	59 418	22 285	22 734	3 304	4 139	4 797	305	-	308	114	-
	%		58,3	1,4	100	37,5	38,3	5,6	7,0	8,1	0,5	-	0,5	0,2	-	
B 05	Zahl II		103 478	84 058	997	83 061	24 052	42 216	4 806	6 086	3 704	519	-	-	-	-
	%		81,2	1,2	100	29,0	50,8	5,8	7,3	4,5	0,6	-	-	-	-	
158 Wolfenbüttel																
E 09	Zahl		97 881	45 300	522	44 778	16 317	13 471	5 422	4 190	1 785	558	390	298	95	101
	%		46,3	1,2	100	36,4	30,1	12,1	9,4	4,0	1,2	0,9	0,7	0,2	0,2	
E 04	Zahl		98 992	43 154	659	42 495	18 553	13 249	4 393	2 351	780	610	575	308	180	156
	%		43,6	1,5	100	43,7	31,2	10,3	5,5	1,8	1,4	1,4	0,7	0,4	0,4	
L 08	Zahl II		98 070	61 825	971	60 854	23 927	21 341	4 634	4 345	4 303	378	-	230	100	-
	%		63,0	1,6	100	39,3	35,1	7,6	7,1	7,1	0,6	-	0,4	0,2	-	
B 05	Zahl II		98 808	80 987	1 218	79 769	25 937	35 981	5 373	6 510	3 709	547	-	-	-	-
	%		82,0	1,5	100	32,5	45,1	6,7	8,2	4,6	0,7	-	-	-	-	
1 Braunschweig																
E 09	Zahl		1 263 689	515 315	5 543	509 772	184 121	156 378	61 063	46 187	22 621	4 971	4 291	3 205	1 166	1 227
	%		40,8	1,1	100	36,1	30,7	12,0	9,1	4,4	1,0	0,8	0,6	0,2	0,2	
E 04	Zahl		1 274 098	514 975	8 644	506 331	212 787	159 279	58 287	28 907	10 618	5 601	6 499	3 383	2 026	1 710
	%		40,4	1,7	100	42,0	31,5	11,5	5,7	2,1	1,1	1,3	0,7	0,4	0,3	
L 08	Zahl II		1 263 011	721 910	11 308	710 602	276 493	241 568	54 767	53 255	56 762	3 870	-	2 683	1 239	-
	%		57,2	1,6	100	38,9	34,0	7,7	7,5	8,0	0,5	-	0,4	0,2	-	
B 05	Zahl II		1 272 353	1 010 363	14 815	995 548	308 867	453 946	72 149	83 408	48 680	6 162	-	-	-	-
	%		79,4	1,5	100	31,0	45,6	7,2	8,4	4,9	0,6	-	-	-	-	
241 Region Hannover																
E 09	Zahl		842 278	363 609	2 915	360 694	118 898	105 438	56 331	38 605	16 221	3 110	2 928	1 704	795	733
	%		43,2	0,8	100	33,0	29,2	15,6	10,7	4,5	0,9	0,8	0,5	0,2	0,2	
E 04	Zahl		837 141	357 873	5 614	352 259	134 929	105 746	56 166	24 027	7 860	3 470	3 009	2 126	1 430	1 039
	%		42,7	1,6	100	38,3	30,0	15,9	6,8	2,2	1,0	0,9	0,6	0,4	0,3	
L 08	Zahl II		838 355	487 350	6 097	481 253	180 881	153 343	48 135	43 810	36 950	2 500	-	1 625	950	-
	%		58,1	1,3	100	37,6	31,9	10,0	9,1	7,7	0,5	-	0,3	0,2	-	
B 05	Zahl II		837 554	671 919	7 559	664 360	192 500	303 897	63 767	58 833	28 353	3 644	-	-	-	-
	%		80,2	1,1	100	29,0	45,7	9,6	8,9	4,3	0,5	-	-	-	-	
dar.: Landeshauptstadt Hannover																
E 09	Zahl		370 609	158 358	1 175	157 183	44 517	44 857	31 459	16 316	9 028	1 379	1 126	611	318	362
	%		42,7	0,7	100	28,3	28,5	20,0	10,4	5,7	0,9	0,7	0,4	0,2	0,2	
E 04	Zahl		368 785	151 996	2 064	149 932	49 647	43 574	31 948	10 624	4 458	1 498	1 082	718	510	458
	%		41,2	1,4	100	33,1	29,1	21,3	7,1	3,0	1,0	0,7	0,5	0,3	0,3	
L 08	Zahl II		367 946	207 170	2 488	204 682	66 489	64 927	27 704	19 212	19 000	1 127	-	598	391	-
	%		56,3	1,2	100	32,5	31,7	13,5	9,4	9,3	0,6	-	0,3	0,2	-	
B 05	Zahl II		367 879	288 331	3 200	285 131	73 412	130 481	35 627	24 038	14 635	1 496	-	-	-	-
	%		78,4	1,1	100	25,7	45,8	12,5	8,4	5,1	0,5	-	-	-	-	

1) EW 04: GRAUE 24 143 = 1,0%; NPD 17 220 = 0,7%; ZENTRUM 1 742 = 0,1%; Unabhängige Kandidaten 4 242 = 0,2%; DP 6 130 = 0,3%  
LW 08: -Zweit Die Friesen 10 069 = 0,3%; GRAUE 9 288 = 0,3%; NPD 52 986 = 1,5%.  
BW 05: -Zweit GRAUE 16 910 = 0,4%; NPD 59 744 = 1,3%; MLPD 1 911 = 0,0%; Pro DM 3 869 = 0,1%

zahlen der Europawahl 2004,

Von den gültigen Stimmen entfielen auf																					
PBC	ödp	CM	DKP	AUF- BRUCH	PSG	BüSo	50Plus	AUF	BP	DVU	DIE GRAUEN	DIE VIOLET- TEN	EDE	FBI	FÜR VOLKSENT- SCHEIDE	FW FREIE WÄHLER	Newro- peans	PIRATEN	RRP	RENT- NER	Sonstige 1)
85	40	35	28	41	6	10	90	40	31	107	67	65	6	38	56	89	11	286	130	290	-
0,2	0,1	0,1	0,1	0,1	0,0	0,0	0,2	0,1	0,1	0,2	0,1	0,1	0,0	0,1	0,1	0,2	0,0	0,6	0,3	0,6	-
102	52	64	40	53	23	33	-	-	-	-	-	-	-	-	-	-	-	-	-	-	913
0,2	0,1	0,1	0,1	0,1	0,0	0,1	-	-	-	-	-	-	-	-	-	-	-	-	-	-	1,9
101	31	-	-	-	-	-	-	-	-	-	-	-	-	-	-	149	-	-	-	-	1 406
0,2	0,0	-	-	-	-	-	-	-	-	-	-	-	-	-	-	0,2	-	-	-	-	2,1
161	-	-	-	-	-	42	-	-	-	-	-	-	-	-	-	-	-	-	-	-	1 745
0,2	-	-	-	-	-	0,0	-	-	-	-	-	-	-	-	-	-	-	-	-	-	1,9
40	28	14	15	26	6	5	46	20	22	105	44	19	9	18	22	59	4	145	129	216	-
0,2	0,1	0,1	0,1	0,1	0,0	0,0	0,2	0,1	0,1	0,4	0,2	0,1	0,0	0,1	0,1	0,2	0,0	0,6	0,5	0,9	-
68	29	26	21	29	23	13	-	-	-	-	-	-	-	-	-	-	-	-	-	-	599
0,3	0,1	0,1	0,1	0,1	0,1	0,1	-	-	-	-	-	-	-	-	-	-	-	-	-	-	2,5
53	9	-	-	-	-	-	-	-	-	-	-	-	-	-	-	99	-	-	-	-	1 050
0,1	0,0	-	-	-	-	-	-	-	-	-	-	-	-	-	-	0,3	-	-	-	-	2,9
82	-	-	-	-	-	28	-	-	-	-	-	-	-	-	-	-	-	-	-	-	1 134
0,2	-	-	-	-	-	0,1	-	-	-	-	-	-	-	-	-	-	-	-	-	-	2,2
121	37	24	20	19	12	13	72	43	24	97	78	34	9	35	31	53	12	331	279	428	-
0,3	0,1	0,1	0,0	0,0	0,0	0,0	0,2	0,1	0,1	0,2	0,2	0,1	0,0	0,1	0,1	0,1	0,0	0,8	0,7	1,0	-
138	37	47	38	42	27	19	-	-	-	-	-	-	-	-	-	-	-	-	-	-	905
0,3	0,1	0,1	0,1	0,1	0,1	0,0	-	-	-	-	-	-	-	-	-	-	-	-	-	-	2,2
117	24	-	-	-	-	-	-	-	-	-	-	-	-	-	-	61	-	-	-	-	1 230
0,2	0,0	-	-	-	-	-	-	-	-	-	-	-	-	-	-	0,1	-	-	-	-	2,1
239	-	-	-	-	-	45	-	-	-	-	-	-	-	-	-	-	-	-	-	-	1 394
0,3	-	-	-	-	-	0,1	-	-	-	-	-	-	-	-	-	-	-	-	-	-	1,7
96	65	22	21	22	13	6	68	26	19	215	62	45	16	23	35	90	17	305	437	548	-
0,2	0,1	0,0	0,0	0,0	0,0	0,0	0,2	0,1	0,0	0,5	0,1	0,1	0,0	0,1	0,1	0,2	0,0	0,7	1,0	1,2	-
115	58	60	33	46	21	24	-	-	-	-	-	-	-	-	-	-	-	-	-	-	983
0,3	0,1	0,1	0,1	0,1	0,0	0,1	-	-	-	-	-	-	-	-	-	-	-	-	-	-	2,3
86	27	-	-	-	-	-	-	-	-	-	-	-	-	-	-	78	-	-	-	-	1 405
0,1	0,0	-	-	-	-	-	-	-	-	-	-	-	-	-	-	0,1	-	-	-	-	2,3
149	-	-	-	-	-	38	-	-	-	-	-	-	-	-	-	-	-	-	-	-	1 525
0,2	-	-	-	-	-	0,0	-	-	-	-	-	-	-	-	-	-	-	-	-	-	1,9
1 497	681	380	364	369	128	109	901	478	289	1 658	829	618	130	388	501	1 262	228	4 615	4 342	4 775	-
0,3	0,1	0,1	0,1	0,1	0,0	0,0	0,2	0,1	0,1	0,3	0,2	0,1	0,0	0,1	0,1	0,2	0,0	0,9	0,9	0,9	-
1 672	696	675	583	508	339	281	-	-	-	-	-	-	-	-	-	-	-	-	-	-	12 480
0,3	0,1	0,1	0,1	0,1	0,1	0,1	-	-	-	-	-	-	-	-	-	-	-	-	-	-	2,5
1 306	338	-	-	-	-	-	-	-	-	-	-	-	-	-	-	2 281	-	-	-	-	16 040
0,2	0,0	-	-	-	-	-	-	-	-	-	-	-	-	-	-	0,3	-	-	-	-	2,3
2 599	-	-	-	-	-	488	-	-	-	-	-	-	-	-	-	-	-	-	-	-	19 249
0,3	-	-	-	-	-	0,0	-	-	-	-	-	-	-	-	-	-	-	-	-	-	1,9
711	560	369	293	239	93	99	703	324	219	1 032	752	470	130	263	323	1 066	177	3 336	2 177	2 595	-
0,2	0,2	0,1	0,1	0,1	0,0	0,0	0,2	0,1	0,1	0,3	0,2	0,1	0,0	0,1	0,1	0,3	0,0	0,9	0,6	0,7	-
1 167	572	426	460	318	257	281	-	-	-	-	-	-	-	-	-	-	-	-	-	-	8 976
0,3	0,2	0,1	0,1	0,1	0,1	0,1	-	-	-	-	-	-	-	-	-	-	-	-	-	-	2,5
831	363	-	-	-	-	-	-	-	-	-	-	-	-	-	-	1 453	-	-	-	-	10 412
0,2	0,1	-	-	-	-	-	-	-	-	-	-	-	-	-	-	0,3	-	-	-	-	2,2
1 432	-	-	-	-	-	346	-	-	-	-	-	-	-	-	-	-	-	-	-	-	11 588
0,2	-	-	-	-	-	0,1	-	-	-	-	-	-	-	-	-	-	-	-	-	-	1,7
308	235	163	183	89	62	57	285	143	105	460	331	266	73	117	128	395	101	1 899	788	1 022	-
0,2	0,1	0,1	0,1	0,1	0,0	0,0	0,2	0,1	0,1	0,3	0,2	0,2	0,0	0,1	0,1	0,3	0,1	1,2	0,5	0,7	-
533	237	198	287	121	102	167	-	-	-	-	-	-	-	-	-	-	-	-	-	-	3 770
0,4	0,2	0,1	0,2	0,1	0,1	0,1	-	-	-	-	-	-	-	-	-	-	-	-	-	-	2,5
335	135	-	-	-	-	-	-	-	-	-	-	-	-	-	-	490	-	-	-	-	4 274
0,2	0,1	-	-	-	-	-	-	-	-	-	-	-	-	-	-	0,2	-	-	-	-	2,1
605	-	-	-	-	-	158	-	-	-	-	-	-	-	-	-	-	-	-	-	-	4 679
0,2	-	-	-	-	-	0,1	-	-	-	-	-	-	-	-	-	-	-	-	-	-	1,6

Noch: 5. Ergebnisse der Europawahl 2009 nach Kreisfreien Städten und Landkreisen / Region Hannover mit Vergleichs-  
der Landtagswahl 2008 - Zweitstimmen - und der Bundestagswahl 2005 -

Kreisfreie Stadt Region, Landkreis Bezirk Land	Wahl	Einheit	Wahlbe- rechtigte	Wähler	Stimmen		Von den gültigen Stimmen entfielen auf									
					un- gültige	gültige	CDU	SPD	GRÜNE	FDP	DIE LINKE	Die Tier- schutz- partei	REP	FAMILIE	Volksab- stimmung	DIE FRAUEN
251 Diepholz	E 09	Zahl	168 192	65 206	520	64 686	24 176	16 740	7 881	9 249	2 362	558	368	449	150	125
		%		38,8	0,8	100	37,4	25,9	12,2	14,3	3,7	0,9	0,6	0,7	0,2	0,2
	E 04	Zahl	166 243	61 131	753	60 378	25 790	15 892	7 742	6 041	974	590	451	442	246	220
		%		36,8	1,2	100	42,7	26,3	12,8	10,0	1,6	1,0	0,7	0,7	0,4	0,4
	L 08	Zahl II	167 061	93 500	1 184	92 316	39 970	25 885	6 796	10 409	6 274	442	-	434	172	-
		%		56,0	1,3	100	43,3	28,0	7,4	11,3	6,8	0,5	-	0,5	0,2	-
	B 05	Zahl II	167 096	132 460	1 252	131 208	42 954	54 930	9 976	14 332	5 839	761	-	-	-	-
		%		79,3	0,9	100	32,7	41,9	7,6	10,9	4,5	0,6	-	-	-	-
252 Hameln-Pyrmont	E 09	Zahl	122 041	46 746	500	46 246	16 950	14 319	5 019	4 658	1 964	382	388	292	114	103
		%		38,3	1,1	100	36,7	31,0	10,9	10,1	4,2	0,8	0,8	0,6	0,2	0,2
	E 04	Zahl	123 798	47 729	753	46 976	20 227	14 638	4 830	3 016	807	507	523	330	360	190
		%		38,6	1,6	100	43,1	31,2	10,3	6,4	1,7	1,1	1,1	0,7	0,8	0,4
	L 08	Zahl II	122 447	66 862	1 053	65 809	26 653	21 378	4 393	5 135	5 121	363	-	249	105	-
		%		54,6	1,6	100	40,5	32,5	6,7	7,8	7,8	0,6	-	0,4	0,2	-
	B 05	Zahl II	123 450	96 783	1 218	95 565	29 121	44 701	6 036	8 474	4 531	633	-	-	-	-
		%		78,4	1,3	100	30,5	46,8	6,3	8,9	4,7	0,7	-	-	-	-
254 Hildesheim	E 09	Zahl	223 143	96 632	953	95 679	36 587	29 594	11 416	8 242	3 412	830	700	570	203	188
		%		43,3	1,0	100	38,2	30,9	11,9	8,6	3,6	0,9	0,7	0,6	0,2	0,2
	E 04	Zahl	224 077	96 328	1 781	94 547	41 950	30 109	10 372	4 695	1 641	826	917	560	345	305
		%		43,0	1,8	100	44,4	31,8	11,0	5,0	1,7	0,9	1,0	0,6	0,4	0,3
	L 08	Zahl II	223 608	132 452	2 053	130 399	53 130	43 432	10 140	9 313	9 520	702	-	483	172	-
		%		59,2	1,5	100	40,7	33,3	7,8	7,1	7,3	0,5	-	0,4	0,1	-
	B 05	Zahl II	223 707	182 239	2 594	179 645	58 261	84 440	12 684	12 909	6 781	1 041	-	-	-	-
		%		81,5	1,4	100	32,4	47,0	7,1	7,2	3,8	0,6	-	-	-	-
255 Holzminden	E 09	Zahl	60 504	29 573	728	28 845	9 609	10 940	2 514	2 923	1 015	279	214	179	54	65
		%		48,9	2,5	100	33,3	37,9	8,7	10,1	3,5	1,0	0,7	0,6	0,2	0,2
	E 04	Zahl	62 697	30 553	1 031	29 522	12 214	11 103	2 207	1 984	321	230	213	152	117	102
		%		48,7	3,4	100	41,4	37,6	7,5	6,7	1,1	0,8	0,7	0,5	0,4	0,3
	L 08	Zahl II	60 959	35 262	803	34 459	12 197	11 799	2 111	4 899	2 165	179	-	116	53	-
		%		57,8	2,3	100	35,4	34,2	6,1	14,2	6,3	0,5	-	0,3	0,2	-
	B 05	Zahl II	62 146	49 538	906	48 632	13 529	23 103	2 980	5 741	1 967	313	-	-	-	-
		%		79,7	1,8	100	27,8	47,5	6,1	11,8	4,0	0,6	-	-	-	-
256 Nienburg (Weser)	E 09	Zahl	96 682	35 464	289	35 175	14 380	10 268	3 717	3 343	1 118	284	277	234	69	64
		%		36,7	0,8	100	40,9	29,2	10,6	9,5	3,2	0,8	0,8	0,7	0,2	0,2
	E 04	Zahl	96 827	34 025	436	33 589	15 807	9 802	3 220	2 039	456	279	355	238	178	113
		%		35,1	1,3	100	47,1	29,2	9,6	6,1	1,4	0,8	1,1	0,7	0,5	0,3
	L 08	Zahl II	96 785	53 088	713	52 375	24 199	16 751	3 223	3 358	2 780	174	-	203	84	-
		%		54,9	1,3	100	46,2	32,0	6,2	6,4	5,3	0,3	-	0,4	0,2	-
	B 05	Zahl II	97 084	74 957	846	74 111	26 351	32 963	4 204	5 888	2 673	369	-	-	-	-
		%		77,2	1,1	100	35,6	44,5	5,7	7,9	3,6	0,5	-	-	-	-
257 Schaumburg	E 09	Zahl	127 027	52 286	449	51 837	18 663	17 069	5 555	4 913	1 769	467	408	365	125	127
		%		41,2	0,9	100	36,0	32,9	10,7	9,5	3,4	0,9	0,8	0,7	0,2	0,2
	E 04	Zahl	127 292	50 471	815	49 656	20 723	16 638	5 123	2 897	695	523	576	361	290	169
		%		39,6	1,6	100	41,7	33,5	10,3	5,8	1,4	1,1	1,2	0,7	0,6	0,3
	L 08	Zahl II	127 072	72 073	956	71 117	28 513	25 368	5 074	5 092	4 513	350	-	294	142	-
		%		56,7	1,3	100	40,1	35,7	7,1	7,2	6,3	0,5	-	0,4	0,2	-
	B 05	Zahl II	127 464	102 157	1 194	100 963	31 649	48 006	6 347	8 420	3 683	548	-	-	-	-
		%		80,1	1,2	100	31,3	47,5	6,3	8,3	3,6	0,5	-	-	-	-
2 Hannover	E 09	Zahl	1 639 867	689 516	6 354	683 162	239 263	204 368	92 433	71 933	27 861	5 910	5 283	3 793	1 510	1 405
		%		42,0	0,9	100	35,0	29,9	13,5	10,5	4,1	0,9	0,8	0,6	0,2	0,2
	E 04	Zahl	1 638 075	678 110	11 183	666 927	271 640	203 928	89 660	44 699	12 754	6 425	6 044	4 209	2 966	2 138
		%		41,4	1,6	100	40,7	30,6	13,4	6,7	1,9	1,0	0,9	0,6	0,4	0,3
	L 08	Zahl II	1 636 287	940 587	12 859	927 728	365 543	297 956	79 872	82 016	67 323	4 710	-	3 404	1 678	-
		%		57,5	1,4	100	39,4	32,1	8,6	8,8	7,3	0,5	-	0,4	0,2	-
	B 05	Zahl II	1 638 501	1 310 053	15 569	1 294 484	394 365	592 040	105 994	114 597	53 827	7 309	-	-	-	-
		%		80,0	1,2	100	30,5	45,7	8,2	8,9	4,2	0,6	-	-	-	-

1) EW 04: GRAUE 24 143 = 1,0%; NPD 17 220 = 0,7%; ZENTRUM 1 742 = 0,1%; Unabhängige Kandidaten 4 242 = 0,2%; DP 6 130 = 0,3%  
LW 08: -Zweit Die Friesen 10 069 = 0,3%; GRAUE 9 288 = 0,3%; NPD 52 986 = 1,5%.  
BW 05: -Zweit GRAUE 16 910 = 0,4%; NPD 59 744 = 1,3%; MLPD 1 911 = 0,0%; Pro DM 3 869 = 0,1%



zahlen der Europawahl 2004,

Von den gültigen Stimmen entfielen auf

PBC	ödp	CM	DKP	AUF- BRUCH	PSG	BüSo	50Plus	AUF	BP	DVU	DIE GRAUEN	DIE VIOLET- TEN	EDE	FBI	FÜR VOLKSENT- SCHEIDE	FW FREIE WÄHLER	Newro- peans	PIRATEN	RRP	RENT- NER	Sonstige 1)	
140	72	55	23	50	11	17	181	65	34	210	121	74	13	57	50	184	21	439	256	555	-	
0,2	0,1	0,1	0,0	0,1	0,0	0,0	0,3	0,1	0,1	0,3	0,2	0,1	0,0	0,1	0,1	0,3	0,0	0,7	0,4	0,9	-	
349	90	72	50	72	29	24	-	-	-	-	-	-	-	-	-	-	-	-	-	-	1 304	
0,6	0,1	0,1	0,1	0,1	0,0	0,0	-	-	-	-	-	-	-	-	-	-	-	-	-	-	-	2,2
124	47	-	-	-	-	-	-	-	-	-	-	-	-	-	-	133	-	-	-	-	-	1 630
0,1	0,1	-	-	-	-	-	-	-	-	-	-	-	-	-	-	0,1	-	-	-	-	-	1,8
261	-	-	-	-	-	67	-	-	-	-	-	-	-	-	-	-	-	-	-	-	-	2 088
0,2	-	-	-	-	-	0,1	-	-	-	-	-	-	-	-	-	-	-	-	-	-	-	1,6
84	39	29	34	31	16	8	103	40	33	168	89	54	20	43	40	146	12	288	330	450	-	
0,2	0,1	0,1	0,1	0,1	0,0	0,0	0,2	0,1	0,1	0,4	0,2	0,1	0,0	0,1	0,1	0,3	0,0	0,6	0,7	1,0	-	
146	58	60	32	57	27	34	-	-	-	-	-	-	-	-	-	-	-	-	-	-	-	1 134
0,3	0,1	0,1	0,1	0,1	0,1	0,1	-	-	-	-	-	-	-	-	-	-	-	-	-	-	-	2,4
77	24	-	-	-	-	-	-	-	-	-	-	-	-	-	-	787	-	-	-	-	-	1 524
0,1	0,0	-	-	-	-	-	-	-	-	-	-	-	-	-	-	1,2	-	-	-	-	-	2,3
179	-	-	-	-	-	49	-	-	-	-	-	-	-	-	-	-	-	-	-	-	-	1 841
0,2	-	-	-	-	-	0,1	-	-	-	-	-	-	-	-	-	-	-	-	-	-	-	1,9
169	107	82	63	56	22	21	204	75	63	430	171	137	18	57	92	185	42	743	431	769	-	
0,2	0,1	0,1	0,1	0,1	0,0	0,0	0,2	0,1	0,1	0,4	0,2	0,1	0,0	0,1	0,1	0,2	0,0	0,8	0,5	0,8	-	
382	146	141	71	76	63	45	-	-	-	-	-	-	-	-	-	-	-	-	-	-	-	1 903
0,4	0,2	0,1	0,1	0,1	0,1	0,0	-	-	-	-	-	-	-	-	-	-	-	-	-	-	-	2,0
221	78	-	-	-	-	-	-	-	-	-	-	-	-	-	-	141	-	-	-	-	-	3 067
0,2	0,1	-	-	-	-	-	-	-	-	-	-	-	-	-	-	0,1	-	-	-	-	-	2,4
383	-	-	-	-	-	74	-	-	-	-	-	-	-	-	-	-	-	-	-	-	-	3 072
0,2	-	-	-	-	-	0,0	-	-	-	-	-	-	-	-	-	-	-	-	-	-	-	1,7
79	27	24	18	22	6	3	51	31	8	77	47	31	6	15	31	40	9	171	99	258	-	
0,3	0,1	0,1	0,1	0,1	0,0	0,0	0,2	0,1	0,0	0,3	0,2	0,1	0,0	0,1	0,1	0,1	0,0	0,6	0,3	0,9	-	
112	32	33	16	25	27	8	-	-	-	-	-	-	-	-	-	-	-	-	-	-	-	626
0,4	0,1	0,1	0,1	0,1	0,1	0,0	-	-	-	-	-	-	-	-	-	-	-	-	-	-	-	2,1
83	7	-	-	-	-	-	-	-	-	-	-	-	-	-	-	200	-	-	-	-	-	650
0,2	0,0	-	-	-	-	-	-	-	-	-	-	-	-	-	-	0,6	-	-	-	-	-	1,9
156	-	-	-	-	-	14	-	-	-	-	-	-	-	-	-	-	-	-	-	-	-	829
0,3	-	-	-	-	-	0,0	-	-	-	-	-	-	-	-	-	-	-	-	-	-	-	1,7
67	28	28	19	23	5	13	72	42	15	113	43	36	7	39	23	71	10	188	239	340	-	
0,2	0,1	0,1	0,1	0,1	0,0	0,0	0,2	0,1	0,0	0,3	0,1	0,1	0,0	0,1	0,1	0,2	0,0	0,5	0,7	1,0	-	
70	42	43	32	28	19	17	-	-	-	-	-	-	-	-	-	-	-	-	-	-	-	851
0,2	0,1	0,1	0,1	0,1	0,1	0,1	-	-	-	-	-	-	-	-	-	-	-	-	-	-	-	2,5
75	26	-	-	-	-	-	-	-	-	-	-	-	-	-	-	69	-	-	-	-	-	1 433
0,1	0,0	-	-	-	-	-	-	-	-	-	-	-	-	-	-	0,1	-	-	-	-	-	2,7
153	-	-	-	-	-	31	-	-	-	-	-	-	-	-	-	-	-	-	-	-	-	1 479
0,2	-	-	-	-	-	0,0	-	-	-	-	-	-	-	-	-	-	-	-	-	-	-	2,0
185	62	64	21	46	12	15	108	52	33	154	67	66	9	46	44	109	24	400	407	452	-	
0,4	0,1	0,1	0,0	0,1	0,0	0,0	0,2	0,1	0,1	0,3	0,1	0,1	0,0	0,1	0,1	0,2	0,0	0,8	0,8	0,9	-	
250	76	96	36	54	33	26	-	-	-	-	-	-	-	-	-	-	-	-	-	-	-	1 090
0,5	0,2	0,2	0,1	0,1	0,1	0,1	-	-	-	-	-	-	-	-	-	-	-	-	-	-	-	2,2
180	33	-	-	-	-	-	-	-	-	-	-	-	-	-	-	133	-	-	-	-	-	1 425
0,3	0,0	-	-	-	-	-	-	-	-	-	-	-	-	-	-	0,2	-	-	-	-	-	2,0
333	-	-	-	-	-	52	-	-	-	-	-	-	-	-	-	-	-	-	-	-	-	1 925
0,3	-	-	-	-	-	0,1	-	-	-	-	-	-	-	-	-	-	-	-	-	-	-	1,9
1 435	895	651	471	467	165	176	1 422	629	405	2 184	1 290	868	203	520	603	1 801	295	5 565	3 939	5 419	-	
0,2	0,1	0,1	0,1	0,1	0,0	0,0	0,2	0,1	0,1	0,3	0,2	0,1	0,0	0,1	0,1	0,3	0,0	0,8	0,6	0,8	-	
2 476	1 016	871	697	630	455	435	-	-	-	-	-	-	-	-	-	-	-	-	-	-	-	15 884
0,4	0,2	0,1	0,1	0,1	0,1	0,1	-	-	-	-	-	-	-	-	-	-	-	-	-	-	-	2,4
1 591	578	-	-	-	-	-	-	-	-	-	-	-	-	-	-	2 916	-	-	-	-	-	20 141
0,2	0,1	-	-	-	-	-	-	-	-	-	-	-	-	-	-	0,3	-	-	-	-	-	2,2
2 897	-	-	-	-	-	633	-	-	-	-	-	-	-	-	-	-	-	-	-	-	-	22 822
0,2	-	-	-	-	-	0,0	-	-	-	-	-	-	-	-	-	-	-	-	-	-	-	1,8

Noch: 5. Ergebnisse der Europawahl 2009 nach Kreisfreien Städten und Landkreisen / Region Hannover mit Vergleichs-  
der Landtagswahl 2008 - Zweitstimmen - und der Bundestagswahl 2005 -

Kreisfreie Stadt Region, Landkreis Bezirk Land	Wahl	Einheit	Wahlbe- rechtigte	Wähler	Stimmen		Von den gültigen Stimmen entfielen auf									
					un- gültige	gültige	CDU	SPD	GRÜNE	FDP	DIE LINKE	Die Tier- schutz- partei	REP	FAMILIE	Volksab- stimmung	DIE FRAUEN
351 Celle																
	E 09	Zahl	140 730	52 234	404	51 830	22 167	12 751	5 262	5 935	1 655	466	524	310	125	138
		%		37,1	0,8	100	42,8	24,6	10,2	11,5	3,2	0,9	1,0	0,6	0,2	0,3
	E 04	Zahl	140 016	52 289	597	51 692	25 058	12 133	5 224	3 821	1 208	525	1 448	305	177	169
		%		37,3	1,1	100	48,5	23,5	10,1	7,4	2,3	1,0	2,8	0,6	0,3	0,3
	L 08	Zahl II	140 539	76 238	1 035	75 203	35 326	19 783	4 666	7 249	4 545	351	-	267	123	-
		%		54,2	1,4	100	47,0	26,3	6,2	9,6	6,0	0,5	-	0,4	0,2	-
	B 05	Zahl II	140 550	110 769	1 192	109 577	41 359	43 109	6 484	10 805	4 330	643	-	-	-	-
		%		78,8	1,1	100	37,7	39,3	5,9	9,9	4,0	0,6	-	-	-	-
352 Cuxhaven																
	E 09	Zahl	159 742	59 620	621	58 999	24 252	16 206	6 407	5 470	2 415	573	284	437	155	148
		%		37,3	1,0	100	41,1	27,5	10,9	9,3	4,1	1,0	0,5	0,7	0,3	0,3
	E 04	Zahl	160 317	55 403	766	54 637	26 375	14 945	5 676	3 151	758	566	440	393	179	193
		%		34,6	1,4	100	48,3	27,4	10,4	5,8	1,4	1,0	0,8	0,7	0,3	0,4
	L 08	Zahl II	159 513	90 569	1 325	89 244	38 849	26 629	6 436	6 668	7 010	501	-	436	202	-
		%		56,8	1,5	100	43,5	29,8	7,2	7,5	7,9	0,6	-	0,5	0,2	-
	B 05	Zahl II	160 777	126 233	1 588	124 645	42 085	55 018	7 857	10 580	5 667	854	-	-	-	-
		%		78,5	1,3	100	33,8	44,1	6,3	8,5	4,5	0,7	-	-	-	-
353 Harburg																
	E 09	Zahl	190 716	80 700	732	79 968	31 348	16 953	11 397	11 053	2 843	783	444	563	199	128
		%		42,3	0,9	100	39,2	21,2	14,3	13,8	3,6	1,0	0,6	0,7	0,2	0,2
	E 04	Zahl	183 389	73 902	998	72 904	34 357	16 105	10 647	5 659	1 191	711	466	523	251	233
		%		40,3	1,4	100	47,1	22,1	14,6	7,8	1,6	1,0	0,6	0,7	0,3	0,3
	L 08	Zahl II	187 824	109 746	1 447	108 299	49 569	26 251	10 399	10 306	6 781	556	-	474	215	-
		%		58,4	1,3	100	45,8	24,2	9,6	9,5	6,3	0,5	-	0,4	0,2	-
	B 05	Zahl II	185 646	154 160	1 555	152 605	55 816	56 250	13 324	17 501	5 771	996	-	-	-	-
		%		83,0	1,0	100	36,6	36,9	8,7	11,5	3,8	0,7	-	-	-	-
354 Lüchow-Dannenberg																
	E 09	Zahl	40 613	16 522	163	16 359	5 278	2 762	4 890	1 399	913	121	95	77	24	27
		%		40,7	1,0	100	32,3	16,9	29,9	8,6	5,6	0,7	0,6	0,5	0,1	0,2
	E 04	Zahl	41 242	16 435	303	16 132	6 720	2 944	4 327	771	354	147	123	87	52	48
		%		39,9	1,8	100	41,7	18,2	26,8	4,8	2,2	0,9	0,8	0,5	0,3	0,3
	L 08	Zahl II	40 810	23 163	371	22 792	9 099	5 240	3 245	1 571	2 579	99	-	86	30	-
		%		56,8	1,6	100	39,9	23,0	14,2	6,9	11,3	0,4	-	0,4	0,1	-
	B 05	Zahl II	41 409	32 053	447	31 606	10 545	11 280	3 958	2 573	2 415	178	-	-	-	-
		%		77,4	1,4	100	33,4	35,7	12,5	8,1	7,6	0,6	-	-	-	-
355 Lüneburg																
	E 09	Zahl	136 455	58 251	557	57 694	18 400	13 419	12 404	6 432	2 805	499	254	444	150	133
		%		42,7	1,0	100	31,9	23,3	21,5	11,1	4,9	0,9	0,4	0,8	0,3	0,2
	E 04	Zahl	132 617	53 896	722	53 174	20 488	12 730	11 178	3 750	1 389	583	353	426	185	181
		%		40,6	1,3	100	38,5	23,9	21,0	7,1	2,6	1,1	0,7	0,8	0,3	0,3
	L 08	Zahl II	135 345	77 616	949	76 667	28 617	21 012	11 639	6 152	6 319	353	-	293	145	-
		%		57,3	1,2	100	37,3	27,4	15,2	8,0	8,2	0,5	-	0,4	0,2	-
	B 05	Zahl II	133 974	106 902	1 210	105 692	31 720	42 730	12 462	10 076	5 850	620	-	-	-	-
		%		79,8	1,1	100	30,0	40,4	11,8	9,5	5,5	0,6	-	-	-	-
356 Osterholz																
	E 09	Zahl	88 650	36 722	293	36 429	12 281	10 449	5 689	3 807	1 653	368	244	236	88	80
		%		41,4	0,8	100	33,7	28,7	15,6	10,5	4,5	1,0	0,7	0,6	0,2	0,2
	E 04	Zahl	87 211	33 872	413	33 459	12 695	9 688	5 431	2 314	654	445	432	250	123	140
		%		38,8	1,2	100	37,9	29,0	16,2	6,9	2,0	1,3	1,3	0,7	0,4	0,4
	L 08	Zahl II	87 840	49 423	665	48 758	19 535	14 878	4 392	3 668	4 262	254	-	225	85	-
		%		56,3	1,3	100	40,1	30,5	9,0	7,5	8,7	0,5	-	0,5	0,2	-
	B 05	Zahl II	87 767	70 649	786	69 863	19 771	30 715	6 671	6 622	4 008	471	-	-	-	-
		%		80,5	1,1	100	28,3	44,0	9,5	9,5	5,7	0,7	-	-	-	-
357 Rotenburg (Wümme)																
	E 09	Zahl	127 867	56 926	836	56 090	24 161	13 708	6 318	6 255	1 826	447	314	423	134	149
		%		44,5	1,5	100	43,1	24,4	11,3	11,2	3,3	0,8	0,6	0,8	0,2	0,3
	E 04	Zahl	125 079	50 379	579	49 800	25 265	11 493	5 652	3 787	600	395	310	367	175	172
		%		40,3	1,1	100	50,7	23,1	11,3	7,6	1,2	0,8	0,6	0,7	0,4	0,3
	L 08	Zahl II	126 885	75 068	931	74 137	35 598	19 353	5 719	6 421	4 067	330	-	289	131	-
		%		59,2	1,2	100	48,0	26,1	7,7	8,7	5,5	0,4	-	0,4	0,2	-
	B 05	Zahl II	125 961	99 827	995	98 832	38 046	37 738	6 974	9 711	3 751	570	-	-	-	-
		%		79,3	1,0	100	38,5	38,2	7,1	9,8	3,8	0,6	-	-	-	-

1) EW 04: GRAUE 24 143 = 1,0%; NPD 17 220 = 0,7%; ZENTRUM 1 742 = 0,1%; Unabhängige Kandidaten 4 242 = 0,2%; DP 6 130 = 0,3%  
LW 08: -Zweit Die Friesen 10 069 = 0,3%; GRAUE 9 288 = 0,3%; NPD 52 986 = 1,5%.  
BW 05: -Zweit GRAUE 16 910 = 0,4%; NPD 59 744 = 1,3%; MLPD 1 911 = 0,0%; Pro DM 3 869 = 0,1%

zahlen der Europawahl 2004,

Von den gültigen Stimmen entfielen auf																					
PBC	ödp	CM	DKP	AUF- BRUCH	PSG	BüSo	50Plus	AUF	BP	DVU	DIE GRAUEN	DIE VIOLET- TEN	EDE	FBI	FÜR VOLKSENT- SCHEIDE	FW FREIE WÄHLER	Newro- peans	PIRATEN	RRP	RENT- NER	Sonstige 1)
191	64	50	22	47	16	11	104	59	37	250	89	58	21	32	61	363	19	350	271	382	-
0,4	0,1	0,1	0,0	0,1	0,0	0,0	0,2	0,1	0,1	0,5	0,2	0,1	0,0	0,1	0,1	0,7	0,0	0,7	0,5	0,7	-
238	84	80	50	47	36	33	-	-	-	-	-	-	-	-	-	-	-	-	-	-	1 056
0,5	0,2	0,2	0,1	0,1	0,1	0,1	-	-	-	-	-	-	-	-	-	-	-	-	-	-	2,0
204	54	-	-	-	-	-	-	-	-	-	-	-	-	-	-	496	-	-	-	-	2 139
0,3	0,1	-	-	-	-	-	-	-	-	-	-	-	-	-	-	0,7	-	-	-	-	2,8
415	-	-	-	-	-	49	-	-	-	-	-	-	-	-	-	-	-	-	-	-	2 383
0,4	-	-	-	-	-	0,0	-	-	-	-	-	-	-	-	-	-	-	-	-	-	2,2
83	49	37	24	49	14	12	139	35	49	290	122	66	13	45	57	349	18	367	321	513	-
0,1	0,1	0,1	0,0	0,1	0,0	0,0	0,2	0,1	0,1	0,5	0,2	0,1	0,0	0,1	0,1	0,6	0,0	0,6	0,5	0,9	-
115	51	54	53	67	38	35	-	-	-	-	-	-	-	-	-	-	-	-	-	-	1 548
0,2	0,1	0,1	0,1	0,1	0,1	0,1	-	-	-	-	-	-	-	-	-	-	-	-	-	-	2,8
95	33	-	-	-	-	-	-	-	-	-	-	-	-	-	-	497	-	-	-	-	1 888
0,1	0,0	-	-	-	-	-	-	-	-	-	-	-	-	-	-	0,6	-	-	-	-	2,1
151	-	-	-	-	-	70	-	-	-	-	-	-	-	-	-	-	-	-	-	-	2 363
0,1	-	-	-	-	-	0,1	-	-	-	-	-	-	-	-	-	-	-	-	-	-	1,9
274	121	79	47	55	19	22	204	82	78	318	176	137	13	65	91	617	42	726	427	664	-
0,3	0,2	0,1	0,1	0,1	0,0	0,0	0,3	0,1	0,1	0,4	0,2	0,2	0,0	0,1	0,1	0,8	0,1	0,9	0,5	0,8	-
252	154	93	54	72	43	53	-	-	-	-	-	-	-	-	-	-	-	-	-	-	2 040
0,3	0,2	0,1	0,1	0,1	0,1	0,1	-	-	-	-	-	-	-	-	-	-	-	-	-	-	2,8
199	74	-	-	-	-	-	-	-	-	-	-	-	-	-	-	1 364	-	-	-	-	2 111
0,2	0,1	-	-	-	-	-	-	-	-	-	-	-	-	-	-	1,3	-	-	-	-	1,9
397	-	-	-	-	-	69	-	-	-	-	-	-	-	-	-	-	-	-	-	-	2 481
0,3	-	-	-	-	-	0,0	-	-	-	-	-	-	-	-	-	-	-	-	-	-	1,6
60	12	12	20	11	6	5	33	20	14	60	28	27	7	17	20	53	1	100	109	158	-
0,4	0,1	0,1	0,1	0,1	0,0	0,0	0,2	0,1	0,1	0,4	0,2	0,2	0,0	0,1	0,1	0,3	0,0	0,6	0,7	1,0	-
82	22	9	20	27	33	7	-	-	-	-	-	-	-	-	-	-	-	-	-	-	359
0,5	0,1	0,1	0,1	0,2	0,2	0,0	-	-	-	-	-	-	-	-	-	-	-	-	-	-	2,2
46	15	-	-	-	-	-	-	-	-	-	-	-	-	-	-	370	-	-	-	-	412
0,2	0,1	-	-	-	-	-	-	-	-	-	-	-	-	-	-	1,6	-	-	-	-	1,8
84	-	-	-	-	-	15	-	-	-	-	-	-	-	-	-	-	-	-	-	-	558
0,3	-	-	-	-	-	0,0	-	-	-	-	-	-	-	-	-	-	-	-	-	-	1,8
115	92	40	48	41	15	13	101	55	31	315	99	106	20	63	48	165	24	475	450	438	-
0,2	0,2	0,1	0,1	0,1	0,0	0,0	0,2	0,1	0,1	0,5	0,2	0,2	0,0	0,1	0,1	0,3	0,0	0,8	0,8	0,8	-
143	108	50	63	63	41	33	-	-	-	-	-	-	-	-	-	-	-	-	-	-	1 410
0,3	0,2	0,1	0,1	0,1	0,1	0,1	-	-	-	-	-	-	-	-	-	-	-	-	-	-	2,7
111	52	-	-	-	-	-	-	-	-	-	-	-	-	-	-	485	-	-	-	-	1 489
0,1	0,1	-	-	-	-	-	-	-	-	-	-	-	-	-	-	0,6	-	-	-	-	1,9
171	-	-	-	-	-	45	-	-	-	-	-	-	-	-	-	-	-	-	-	-	2 018
0,2	-	-	-	-	-	0,0	-	-	-	-	-	-	-	-	-	-	-	-	-	-	1,9
85	56	25	17	21	7	7	83	18	21	144	88	42	12	26	36	103	12	263	144	324	-
0,2	0,2	0,1	0,0	0,1	0,0	0,0	0,2	0,0	0,1	0,4	0,2	0,1	0,0	0,1	0,1	0,3	0,0	0,7	0,4	0,9	-
153	50	29	46	41	28	25	-	-	-	-	-	-	-	-	-	-	-	-	-	-	915
0,5	0,1	0,1	0,1	0,1	0,1	0,1	-	-	-	-	-	-	-	-	-	-	-	-	-	-	2,7
83	32	-	-	-	-	-	-	-	-	-	-	-	-	-	-	285	-	-	-	-	1 059
0,2	0,1	-	-	-	-	-	-	-	-	-	-	-	-	-	-	0,6	-	-	-	-	2,2
167	-	-	-	-	-	48	-	-	-	-	-	-	-	-	-	-	-	-	-	-	1 390
0,2	-	-	-	-	-	0,1	-	-	-	-	-	-	-	-	-	-	-	-	-	-	2,0
178	60	63	27	51	14	18	106	40	14	204	102	57	7	57	75	385	19	411	135	332	-
0,3	0,1	0,1	0,0	0,1	0,0	0,0	0,2	0,1	0,0	0,4	0,2	0,1	0,0	0,1	0,1	0,7	0,0	0,7	0,2	0,6	-
317	53	58	37	58	36	34	-	-	-	-	-	-	-	-	-	-	-	-	-	-	991
0,6	0,1	0,1	0,1	0,1	0,1	0,1	-	-	-	-	-	-	-	-	-	-	-	-	-	-	2,0
171	24	-	-	-	-	-	-	-	-	-	-	-	-	-	-	576	-	-	-	-	1 458
0,2	0,0	-	-	-	-	-	-	-	-	-	-	-	-	-	-	0,8	-	-	-	-	2,0
245	-	-	-	-	-	62	-	-	-	-	-	-	-	-	-	-	-	-	-	-	1 735
0,2	-	-	-	-	-	0,1	-	-	-	-	-	-	-	-	-	-	-	-	-	-	1,8

Noch: 5. Ergebnisse der Europawahl 2009 nach Kreisfreien Städten und Landkreisen / Region Hannover mit Vergleichs-  
der Landtagswahl 2008 - Zweitstimmen - und der Bundestagswahl 2005 -

Kreisfreie Stadt Region, Landkreis Bezirk Land	Wahl	Einheit	Wahlbe- rechtigte	Wähler	Stimmen		Von den gültigen Stimmen entfielen auf									
					un- gültige	gültige	CDU	SPD	GRÜNE	FDP	DIE LINKE	Die Tier- schutz- partei	REP	FAMILIE	Volksab- stimmung	DIE FRAUEN
358 Soltau-Fallingb.ostel																
	E 09	Zahl	109 401	41 325	304	41 021	17 103	10 571	4 457	4 461	1 512	421	315	308	101	94
		%		37,8	0,7	100	41,7	25,8	10,9	3,7	1,0	0,8	0,8	0,2	0,2	
	E 04	Zahl	108 857	41 059	530	40 529	19 826	10 372	4 082	2 378	627	459	672	331	173	156
		%		37,7	1,3	100	48,9	25,6	10,1	5,9	1,5	1,1	1,7	0,8	0,4	0,4
	L 08	Zahl II	109 146	59 979	829	59 150	27 406	17 031	3 744	4 439	3 925	435	-	398	117	-
		%		55,0	1,4	100	46,3	28,8	6,3	7,5	6,6	0,7	-	0,7	0,2	-
	B 05	Zahl II	109 427	86 109	1 072	85 037	30 019	35 724	5 329	7 949	3 292	593	-	-	-	-
		%		78,7	1,2	100	35,3	42,0	6,3	9,3	3,9	0,7	-	-	-	-
359 Stade																
	E 09	Zahl	153 069	57 874	540	57 334	24 273	14 337	6 987	5 831	2 109	485	319	455	121	129
		%		37,8	0,9	100	42,3	25,0	12,2	3,7	0,8	0,6	0,8	0,2	0,2	
	E 04	Zahl	149 663	58 175	984	57 191	26 582	15 416	6 793	3 917	824	494	331	402	242	186
		%		38,9	1,7	100	46,5	27,0	11,9	6,8	1,4	0,9	0,6	0,7	0,4	0,3
	L 08	Zahl II	152 174	84 248	1 232	83 016	38 435	23 008	6 606	6 303	4 837	396	-	545	141	-
		%		55,4	1,5	100	46,3	27,7	8,0	7,6	5,8	0,5	-	0,7	0,2	-
	B 05	Zahl II	150 790	119 498	1 368	118 130	41 435	49 137	8 628	10 985	4 667	703	-	-	-	-
		%		79,2	1,1	100	35,1	41,6	7,3	9,3	4,0	0,6	-	-	-	-
360 Uelzen																
	E 09	Zahl	76 664	31 466	285	31 181	12 445	7 720	4 350	3 011	1 116	260	198	200	55	68
		%		41,0	0,9	100	39,9	24,8	14,0	9,7	3,6	0,8	0,6	0,6	0,2	0,2
	E 04	Zahl	77 360	29 777	412	29 365	13 977	7 437	4 272	1 526	462	263	228	175	118	90
		%		38,5	1,4	100	47,6	25,3	14,5	5,2	1,6	0,9	0,8	0,6	0,4	0,3
	L 08	Zahl II	76 876	45 062	675	44 387	19 764	13 114	3 525	2 878	2 480	207	-	164	55	-
		%		58,6	1,5	100	44,5	29,5	7,9	6,5	5,6	0,5	-	0,4	0,1	-
	B 05	Zahl II	77 403	61 454	726	60 728	20 573	25 944	4 537	5 390	2 756	357	-	-	-	-
		%		79,4	1,2	100	33,9	42,7	7,5	8,9	4,5	0,6	-	-	-	-
361 Verden																
	E 09	Zahl	103 561	40 662	333	40 329	14 778	10 617	6 342	4 095	1 492	373	278	247	124	88
		%		39,3	0,8	100	36,6	26,3	15,7	10,2	3,7	0,9	0,7	0,6	0,3	0,2
	E 04	Zahl	102 027	39 390	381	39 009	15 631	10 904	5 959	2 689	846	432	321	292	154	137
		%		38,6	1,0	100	40,1	28,0	15,3	6,9	2,2	1,1	0,8	0,7	0,4	0,4
	L 08	Zahl II	102 770	58 916	760	58 156	23 714	17 138	5 545	4 902	4 067	284	-	228	124	-
		%		57,3	1,3	100	40,8	29,5	9,5	8,4	7,0	0,5	-	0,4	0,2	-
	B 05	Zahl II	102 642	81 875	796	81 079	25 307	35 194	7 061	7 221	3 596	504	-	-	-	-
		%		79,8	1,0	100	31,2	43,4	8,7	8,9	4,4	0,6	-	-	-	-
3 Lüneburg																
	E 09	Zahl	1 327 468	532 302	5 068	527 234	206 486	129 493	74 503	57 749	20 339	4 796	3 269	3 700	1 276	1 182
		%		40,1	1,0	100	39,2	24,6	14,1	11,0	3,9	0,9	0,6	0,7	0,2	0,2
	E 04	Zahl	1 307 778	504 577	6 685	497 892	226 974	124 167	69 241	33 763	8 913	5 020	5 124	3 551	1 829	1 705
		%		38,6	1,3	100	45,6	24,9	13,9	6,8	1,8	1,0	1,0	0,7	0,4	0,3
	L 08	Zahl II	1 319 722	750 028	10 219	739 809	325 912	203 437	65 916	60 557	50 872	3 766	-	3 405	1 368	-
		%		56,8	1,4	100	44,1	27,5	8,9	8,2	6,9	0,5	-	0,5	0,2	-
	B 05	Zahl II	1 316 346	1 049 529	11 735	1 037 794	356 676	422 839	83 285	99 413	46 103	6 489	-	-	-	-
		%		79,7	1,1	100	34,4	40,7	8,0	9,6	4,4	0,6	-	-	-	-
401 Delmenhorst,Stadt																
	E 09	Zahl	57 535	19 833	214	19 619	6 500	5 879	2 203	1 988	1 145	330	138	139	69	68
		%		34,5	1,1	100	33,1	30,0	11,2	10,1	5,8	1,7	0,7	0,7	0,4	0,3
	E 04	Zahl	57 441	17 710	344	17 366	6 963	5 430	1 962	1 123	428	222	209	132	97	72
		%		30,8	1,9	100	40,1	31,3	11,3	6,5	2,5	1,3	1,2	0,8	0,6	0,4
	L 08	Zahl II	57 417	28 404	434	27 970	10 081	9 769	1 620	2 047	2 839	306	-	110	58	-
		%		49,5	1,5	100	36,0	34,9	5,8	7,3	10,2	1,1	-	0,4	0,2	-
	B 05	Zahl II	57 570	43 098	634	42 464	11 558	19 879	2 896	4 008	2 693	307	-	-	-	-
		%		74,9	1,5	100	27,2	46,8	6,8	9,4	6,3	0,7	-	-	-	-
402 Emden,Stadt																
	E 09	Zahl	39 217	12 528	174	12 354	3 158	5 004	1 856	1 026	550	100	62	55	22	23
		%		31,9	1,4	100	25,6	40,5	15,0	8,3	4,5	0,8	0,5	0,4	0,2	0,2
	E 04	Zahl	38 774	12 173	301	11 872	3 226	5 288	1 431	947	238	138	88	64	62	39
		%		31,4	2,5	100	27,2	44,5	12,1	8,0	2,0	1,2	0,7	0,5	0,5	0,3
	L 08	Zahl II	39 084	19 636	395	19 241	5 378	8 236	1 761	1 390	1 756	86	-	61	20	-
		%		50,2	2,0	100	28,0	42,8	9,2	7,2	9,1	0,4	-	0,3	0,1	-
	B 05	Zahl II	38 809	29 082	390	28 692	5 633	17 276	2 079	1 741	1 310	159	-	-	-	-
		%		74,9	1,3	100	19,6	60,2	7,2	6,1	4,6	0,6	-	-	-	-

1) EW 04: GRAUE 24 143 = 1,0%; NPD 17 220 = 0,7%; ZENTRUM 1 742 = 0,1%; Unabhängige Kandidaten 4 242 = 0,2%; DP 6 130 = 0,3%  
LW 08: -Zweit Die Friesen 10 069 = 0,3%; GRAUE 9 288 = 0,3%; NPD 52 986 = 1,5%.  
BW 05: -Zweit GRAUE 16 910 = 0,4%; NPD 59 744 = 1,3%; MLPD 1 911 = 0,0%; Pro DM 3 869 = 0,1%

zahlen der Europawahl 2004,

Von den gültigen Stimmen entfielen auf																					
PBC	ödp	CM	DKP	AUF- BRUCH	PSG	BüSo	50Plus	AUF	BP	DVU	DIE GRAUEN	DIE VIOLET- TEN	EDE	FBI	FÜR VOLKSENT- SCHEIDE	FW FREIE WÄHLER	Newro- peans	PIRATEN	RRP	RENT- NER	Sonstige 1)
142	42	27	18	37	12	11	63	38	19	213	78	36	11	42	34	128	10	283	143	291	-
0,3	0,1	0,1	0,0	0,1	0,0	0,0	0,2	0,1	0,0	0,5	0,2	0,1	0,0	0,1	0,1	0,3	0,0	0,7	0,3	0,7	-
230	62	49	29	47	35	18	-	-	-	-	-	-	-	-	-	-	-	-	-	-	983
0,6	0,2	0,1	0,1	0,1	0,1	0,0	-	-	-	-	-	-	-	-	-	-	-	-	-	-	2,4
116	24	-	-	-	-	-	-	-	-	-	-	-	-	-	-	69	-	-	-	-	1 446
0,2	0,0	-	-	-	-	-	-	-	-	-	-	-	-	-	-	0,1	-	-	-	-	2,4
349	-	-	-	-	-	46	-	-	-	-	-	-	-	-	-	-	-	-	-	-	1 736
0,4	-	-	-	-	-	0,1	-	-	-	-	-	-	-	-	-	-	-	-	-	-	2,0
96	75	46	29	45	14	10	120	41	16	178	93	74	17	34	56	298	19	419	216	392	-
0,2	0,1	0,1	0,1	0,1	0,0	0,0	0,2	0,1	0,0	0,3	0,2	0,1	0,0	0,1	0,1	0,5	0,0	0,7	0,4	0,7	-
141	66	55	39	52	28	34	-	-	-	-	-	-	-	-	-	-	-	-	-	-	1 589
0,2	0,1	0,1	0,1	0,1	0,0	0,1	-	-	-	-	-	-	-	-	-	-	-	-	-	-	2,8
81	38	-	-	-	-	-	-	-	-	-	-	-	-	-	-	470	-	-	-	-	2 156
0,1	0,0	-	-	-	-	-	-	-	-	-	-	-	-	-	-	0,6	-	-	-	-	2,6
128	-	-	-	-	-	44	-	-	-	-	-	-	-	-	-	-	-	-	-	-	2 403
0,1	-	-	-	-	-	0,0	-	-	-	-	-	-	-	-	-	-	-	-	-	-	2,0
83	47	25	26	25	11	8	54	44	11	90	51	37	7	22	39	147	11	189	429	402	-
0,3	0,2	0,1	0,1	0,1	0,0	0,0	0,2	0,1	0,0	0,3	0,2	0,1	0,0	0,1	0,1	0,5	0,0	0,6	1,4	1,3	-
75	44	36	25	30	18	16	-	-	-	-	-	-	-	-	-	-	-	-	-	-	573
0,3	0,1	0,1	0,1	0,1	0,1	0,1	-	-	-	-	-	-	-	-	-	-	-	-	-	-	2,0
94	35	-	-	-	-	-	-	-	-	-	-	-	-	-	-	1 119	-	-	-	-	952
0,2	0,1	-	-	-	-	-	-	-	-	-	-	-	-	-	-	2,5	-	-	-	-	2,1
145	-	-	-	-	-	28	-	-	-	-	-	-	-	-	-	-	-	-	-	-	998
0,2	-	-	-	-	-	0,0	-	-	-	-	-	-	-	-	-	-	-	-	-	-	1,6
119	57	24	16	28	7	6	85	30	12	130	73	74	8	27	48	134	20	328	267	402	-
0,3	0,1	0,1	0,0	0,1	0,0	0,0	0,2	0,1	0,0	0,3	0,2	0,2	0,0	0,1	0,1	0,3	0,0	0,8	0,7	1,0	-
255	57	34	17	28	19	13	-	-	-	-	-	-	-	-	-	-	-	-	-	-	1 221
0,7	0,1	0,1	0,0	0,1	0,0	0,0	-	-	-	-	-	-	-	-	-	-	-	-	-	-	3,1
212	20	-	-	-	-	-	-	-	-	-	-	-	-	-	-	238	-	-	-	-	1 684
0,4	0,0	-	-	-	-	-	-	-	-	-	-	-	-	-	-	0,4	-	-	-	-	2,9
369	-	-	-	-	-	34	-	-	-	-	-	-	-	-	-	-	-	-	-	-	1 793
0,5	-	-	-	-	-	0,0	-	-	-	-	-	-	-	-	-	-	-	-	-	-	2,2
1 426	675	428	294	410	135	123	1 092	462	302	2 192	999	714	136	430	565	2 742	195	3 911	2 912	4 298	-
0,3	0,1	0,1	0,1	0,1	0,0	0,0	0,2	0,1	0,1	0,4	0,2	0,1	0,0	0,1	0,1	0,5	0,0	0,7	0,6	0,8	-
2 001	751	547	433	532	355	301	-	-	-	-	-	-	-	-	-	-	-	-	-	-	12 685
0,4	0,2	0,1	0,1	0,1	0,1	0,1	-	-	-	-	-	-	-	-	-	-	-	-	-	-	2,5
1 412	401	-	-	-	-	-	-	-	-	-	-	-	-	-	-	5 969	-	-	-	-	16 794
0,2	0,1	-	-	-	-	-	-	-	-	-	-	-	-	-	-	0,8	-	-	-	-	2,3
2 621	-	-	-	-	-	510	-	-	-	-	-	-	-	-	-	-	-	-	-	-	19 858
0,3	-	-	-	-	-	0,0	-	-	-	-	-	-	-	-	-	-	-	-	-	-	1,9
27	26	25	13	16	5	2	78	11	8	130	74	12	9	22	24	81	17	212	140	228	-
0,1	0,1	0,1	0,1	0,1	0,0	0,0	0,4	0,1	0,0	0,7	0,4	0,1	0,0	0,1	0,1	0,4	0,1	1,1	0,7	1,2	-
29	42	38	35	26	11	11	-	-	-	-	-	-	-	-	-	-	-	-	-	-	536
0,2	0,2	0,2	0,2	0,1	0,1	0,1	-	-	-	-	-	-	-	-	-	-	-	-	-	-	3,1
23	101	-	-	-	-	-	-	-	-	-	-	-	-	-	-	180	-	-	-	-	836
0,1	0,4	-	-	-	-	-	-	-	-	-	-	-	-	-	-	0,6	-	-	-	-	3,0
69	-	-	-	-	-	18	-	-	-	-	-	-	-	-	-	-	-	-	-	-	1 036
0,2	-	-	-	-	-	0,0	-	-	-	-	-	-	-	-	-	-	-	-	-	-	2,4
54	12	11	11	8	5	2	19	8	6	38	18	9	4	5	7	52	9	110	36	74	-
0,4	0,1	0,1	0,1	0,1	0,0	0,0	0,2	0,1	0,0	0,3	0,1	0,1	0,0	0,0	0,1	0,4	0,1	0,9	0,3	0,6	-
55	21	12	32	12	7	11	-	-	-	-	-	-	-	-	-	-	-	-	-	-	201
0,5	0,2	0,1	0,3	0,1	0,1	0,1	-	-	-	-	-	-	-	-	-	-	-	-	-	-	1,7
54	13	-	-	-	-	-	-	-	-	-	-	-	-	-	-	7	-	-	-	-	479
0,3	0,1	-	-	-	-	-	-	-	-	-	-	-	-	-	-	0,0	-	-	-	-	2,5
72	-	-	-	-	-	14	-	-	-	-	-	-	-	-	-	-	-	-	-	-	408
0,3	-	-	-	-	-	0,0	-	-	-	-	-	-	-	-	-	-	-	-	-	-	1,4

Noch: 5. Ergebnisse der Europawahl 2009 nach Kreisfreien Städten und Landkreisen / Region Hannover mit Vergleichs-  
der Landtagswahl 2008 - Zweitstimmen - und der Bundestagswahl 2005 -

Kreisfreie Stadt Region, Landkreis Bezirk Land	Wahl	Einheit	Wahlbe- rechtigte	Wähler	Stimmen		Von den gültigen Stimmen entfielen auf									
					un- gültige	gültige	CDU	SPD	GRÜNE	FDP	DIE LINKE	Die Tier- schutz- partei	REP	FAMILIE	Volksab- stimmung	DIE FRAUEN
403 Oldenburg (Old),Stadt	E 09	Zahl	123 278	49 467	412	49 055	13 575	12 626	11 469	5 065	2 932	431	170	260	94	158
		%		40,1	0,8	100	27,7	25,7	23,4	10,3	6,0	0,9	0,3	0,5	0,2	0,3
	E 04	Zahl	120 562	45 236	607	44 629	14 278	11 639	11 314	3 327	1 676	402	153	278	173	155
		%		37,5	1,3	100	32,0	26,1	25,4	7,5	3,8	0,9	0,3	0,6	0,4	0,3
	L 08	Zahl II	121 943	68 607	761	67 846	20 552	20 723	10 554	6 375	7 069	330	-	246	119	-
		%		56,3	1,1	100	30,3	30,5	15,6	9,4	10,4	0,5	-	0,4	0,2	-
	B 05	Zahl II	120 878	95 482	1 029	94 453	23 655	41 791	13 241	7 867	5 996	521	-	-	-	-
		%		79,0	1,1	100	25,0	44,2	14,0	8,3	6,3	0,6	-	-	-	-
404 Osnabrück,Stadt	E 09	Zahl	118 495	51 047	342	50 705	20 304	12 119	8 420	4 981	2 407	326	161	187	112	102
		%		43,1	0,7	100	40,0	23,9	16,6	9,8	4,7	0,6	0,3	0,4	0,2	0,2
	E 04	Zahl	119 389	50 966	545	50 421	22 233	12 212	9 358	3 177	926	397	206	203	142	154
		%		42,7	1,1	100	44,1	24,2	18,6	6,3	1,8	0,8	0,4	0,4	0,3	0,3
	L 08	Zahl II	117 543	67 101	791	66 310	25 419	19 082	7 896	6 920	5 131	282	-	152	90	-
		%		57,1	1,2	100	38,3	28,8	11,9	10,4	7,7	0,4	-	0,2	0,1	-
	B 05	Zahl II	118 413	92 459	1 018	91 441	29 625	36 789	10 736	8 941	3 809	380	-	-	-	-
		%		78,1	1,1	100	32,4	40,2	11,7	9,8	4,2	0,4	-	-	-	-
405 Wilhelmshaven,Stadt	E 09	Zahl	64 831	22 145	274	21 871	7 424	6 137	2 190	2 607	1 402	287	208	117	40	68
		%		34,2	1,2	100	33,9	28,1	10,0	11,9	6,4	1,3	1,0	0,5	0,2	0,3
	E 04	Zahl	66 316	22 380	535	21 845	8 825	6 916	1 979	1 730	530	303	257	167	121	112
		%		33,7	2,4	100	40,4	31,7	9,1	7,9	2,4	1,4	1,2	0,8	0,6	0,5
	L 08	Zahl II	65 040	33 622	784	32 838	12 168	9 601	2 527	2 671	3 714	281	-	163	85	-
		%		51,7	2,3	100	37,1	29,2	7,7	8,1	11,3	0,9	-	0,5	0,3	-
	B 05	Zahl II	66 113	49 769	993	48 776	14 341	22 779	2 721	3 975	2 867	390	-	-	-	-
		%		75,3	2,0	100	29,4	46,7	5,6	8,1	5,9	0,8	-	-	-	-
451 Ammerland	E 09	Zahl	91 753	35 233	387	34 846	12 923	9 141	4 470	5 082	1 037	339	146	271	79	74
		%		38,4	1,1	100	37,1	26,2	12,8	14,6	3,0	1,0	0,4	0,8	0,2	0,2
	E 04	Zahl	88 126	31 573	507	31 066	13 949	8 158	3 849	2 872	442	272	199	259	136	114
		%		35,8	1,6	100	44,9	26,3	12,4	9,2	1,4	0,9	0,6	0,8	0,4	0,4
	L 08	Zahl II	90 756	52 761	802	51 959	22 141	14 966	4 733	5 372	3 024	289	-	223	167	-
		%		58,1	1,5	100	42,6	28,8	9,1	10,3	5,8	0,6	-	0,4	0,3	-
	B 05	Zahl II	89 190	70 724	812	69 912	22 855	30 525	4 944	7 441	2 587	394	-	-	-	-
		%		79,3	1,1	100	32,7	43,7	7,1	10,6	3,7	0,6	-	-	-	-
452 Aurich	E 09	Zahl	150 325	52 852	1 023	51 829	15 943	19 507	5 744	4 360	2 603	520	319	353	85	158
		%		35,2	1,9	100	30,8	37,6	11,1	8,4	5,0	1,0	0,6	0,7	0,2	0,3
	E 04	Zahl	147 023	50 874	1 636	49 238	17 485	20 122	4 789	2 586	833	657	539	396	217	219
		%		34,6	3,2	100	35,5	40,9	9,7	5,3	1,7	1,3	1,1	0,8	0,4	0,4
	L 08	Zahl II	149 373	83 489	2 070	81 419	29 123	31 835	5 376	4 103	6 891	370	-	311	73	-
		%		55,9	2,5	100	35,8	39,1	6,6	5,0	8,5	0,5	-	0,4	0,1	-
	B 05	Zahl II	148 222	115 417	1 883	113 534	29 735	62 172	6 789	7 059	5 047	656	-	-	-	-
		%		77,9	1,6	100	26,2	54,8	6,0	6,2	4,4	0,6	-	-	-	-
453 Cloppenburg	E 09	Zahl	115 205	42 105	380	41 725	26 903	5 794	2 167	4 184	920	216	119	234	50	74
		%		36,5	0,9	100	64,5	13,9	5,2	10,0	2,2	0,5	0,3	0,6	0,1	0,2
	E 04	Zahl	110 904	43 055	586	42 469	31 149	5 200	1 994	2 292	320	214	167	213	118	102
		%		38,8	1,4	100	73,3	12,2	4,7	5,4	0,8	0,5	0,4	0,5	0,3	0,2
	L 08	Zahl II	114 224	62 086	898	61 188	39 825	10 309	1 931	4 973	2 481	205	-	264	98	-
		%		54,4	1,4	100	65,1	16,8	3,2	8,1	4,1	0,3	-	0,4	0,2	-
	B 05	Zahl II	112 427	85 604	1 115	84 489	47 927	22 176	2 556	8 040	2 061	346	-	-	-	-
		%		76,1	1,3	100	56,7	26,2	3,0	9,5	2,4	0,4	-	-	-	-
454 Emsland	E 09	Zahl	234 392	97 945	637	97 308	61 715	14 384	5 976	8 249	2 274	462	311	504	139	170
		%		41,8	0,7	100	63,4	14,8	6,1	8,5	2,3	0,5	0,3	0,5	0,1	0,2
	E 04	Zahl	227 465	101 522	1 288	100 234	72 378	14 088	5 250	4 037	723	554	432	603	246	265
		%		44,6	1,3	100	72,2	14,1	5,2	4,0	0,7	0,6	0,4	0,6	0,2	0,3
	L 08	Zahl II	232 546	135 901	1 724	134 177	83 777	24 537	6 037	9 933	5 486	503	-	487	149	-
		%		58,4	1,3	100	62,4	18,3	4,5	7,4	4,1	0,4	-	0,4	0,1	-
	B 05	Zahl II	229 663	183 973	2 170	181 803	96 971	53 974	6 997	15 958	4 962	785	-	-	-	-
		%		80,1	1,2	100	53,3	29,7	3,8	8,8	2,7	0,4	-	-	-	-

1) EW 04: GRAUE 24 143 = 1,0%; NPD 17 220 = 0,7%; ZENTRUM 1 742 = 0,1%; Unabhängige Kandidaten 4 242 = 0,2%; DP 6 130 = 0,3%  
LW 08: -Zweit Die Friesen 10 069 = 0,3%; GRAUE 9 288 = 0,3%; NPD 52 986 = 1,5%.  
BW 05: -Zweit GRAUE 16 910 = 0,4%; NPD 59 744 = 1,3%; MLPD 1 911 = 0,0%; Pro DM 3 869 = 0,1%

zahlen der Europawahl 2004,

Von den gültigen Stimmen entfielen auf																					
PBC	ödp	CM	DKP	AUF- BRUCH	PSG	BüSo	50Plus	AUF	BP	DVU	DIE GRAUEN	DIE VIOLET- TEN	EDE	FBI	FÜR VOLKSENT- SCHEIDE	FW FREIE WÄHLER	Newro- peans	PIRATEN	RRP	RENT- NER	Sonstige 1)
75	114	31	61	44	19	5	146	36	20	94	68	92	23	36	30	217	31	757	128	248	-
0,2	0,2	0,1	0,1	0,1	0,0	0,0	0,3	0,1	0,0	0,2	0,1	0,2	0,0	0,1	0,1	0,4	0,1	1,5	0,3	0,5	-
83	74	54	104	40	46	39	-	-	-	-	-	-	-	-	-	-	-	-	-	-	794
0,2	0,2	0,1	0,2	0,1	0,1	0,1	-	-	-	-	-	-	-	-	-	-	-	-	-	-	1,8
67	86	-	-	-	-	-	-	-	-	-	-	-	-	-	-	796	-	-	-	-	929
0,1	0,1	-	-	-	-	-	-	-	-	-	-	-	-	-	-	1,2	-	-	-	-	1,4
117	-	-	-	-	-	39	-	-	-	-	-	-	-	-	-	-	-	-	-	-	1 226
0,1	-	-	-	-	-	0,0	-	-	-	-	-	-	-	-	-	-	-	-	-	-	1,3
85	82	36	49	25	17	9	55	40	28	61	65	62	20	28	34	161	28	465	79	157	-
0,2	0,2	0,1	0,1	0,0	0,0	0,0	0,1	0,1	0,1	0,1	0,1	0,1	0,0	0,1	0,1	0,3	0,1	0,9	0,2	0,3	-
114	97	42	92	49	41	26	-	-	-	-	-	-	-	-	-	-	-	-	-	-	952
0,2	0,2	0,1	0,2	0,1	0,1	0,1	-	-	-	-	-	-	-	-	-	-	-	-	-	-	1,9
102	94	-	-	-	-	-	-	-	-	-	-	-	-	-	-	398	-	-	-	-	744
0,2	0,1	-	-	-	-	-	-	-	-	-	-	-	-	-	-	0,6	-	-	-	-	1,1
165	-	-	-	-	-	22	-	-	-	-	-	-	-	-	-	-	-	-	-	-	974
0,2	-	-	-	-	-	0,0	-	-	-	-	-	-	-	-	-	-	-	-	-	-	1,1
23	25	10	11	11	9	7	58	9	12	81	41	27	6	27	25	308	14	209	158	320	-
0,1	0,1	0,0	0,1	0,1	0,0	0,0	0,3	0,0	0,1	0,4	0,2	0,1	0,0	0,1	0,1	1,4	0,1	1,0	0,7	1,5	-
40	25	26	29	29	26	14	-	-	-	-	-	-	-	-	-	-	-	-	-	-	716
0,2	0,1	0,1	0,1	0,1	0,1	0,1	-	-	-	-	-	-	-	-	-	-	-	-	-	-	3,3
28	8	-	-	-	-	-	-	-	-	-	-	-	-	-	-	663	-	-	-	-	929
0,1	0,0	-	-	-	-	-	-	-	-	-	-	-	-	-	-	2,0	-	-	-	-	2,8
62	-	-	-	-	-	27	-	-	-	-	-	-	-	-	-	-	-	-	-	-	1 614
0,1	-	-	-	-	-	0,1	-	-	-	-	-	-	-	-	-	-	-	-	-	-	3,3
59	45	21	14	17	3	13	78	36	15	78	50	30	18	30	25	130	19	263	128	212	-
0,2	0,1	0,1	0,0	0,0	0,0	0,0	0,2	0,1	0,0	0,2	0,1	0,1	0,1	0,1	0,1	0,4	0,1	0,8	0,4	0,6	-
40	43	35	27	34	20	18	-	-	-	-	-	-	-	-	-	-	-	-	-	-	599
0,1	0,1	0,1	0,1	0,1	0,1	0,1	-	-	-	-	-	-	-	-	-	-	-	-	-	-	1,9
36	25	-	-	-	-	-	-	-	-	-	-	-	-	-	-	157	-	-	-	-	826
0,1	0,0	-	-	-	-	-	-	-	-	-	-	-	-	-	-	0,3	-	-	-	-	1,6
69	-	-	-	-	-	23	-	-	-	-	-	-	-	-	-	-	-	-	-	-	1 074
0,1	-	-	-	-	-	0,0	-	-	-	-	-	-	-	-	-	-	-	-	-	-	1,5
106	43	48	35	46	10	12	185	39	27	171	69	62	11	49	42	459	17	283	152	371	-
0,2	0,1	0,1	0,1	0,1	0,0	0,0	0,4	0,1	0,1	0,3	0,1	0,1	0,0	0,1	0,1	0,9	0,0	0,5	0,3	0,7	-
124	54	71	58	65	48	29	-	-	-	-	-	-	-	-	-	-	-	-	-	-	946
0,3	0,1	0,1	0,1	0,1	0,1	0,1	-	-	-	-	-	-	-	-	-	-	-	-	-	-	1,9
120	31	-	-	-	-	-	-	-	-	-	-	-	-	-	-	382	-	-	-	-	2 804
0,1	0,0	-	-	-	-	-	-	-	-	-	-	-	-	-	-	0,5	-	-	-	-	3,4
198	-	-	-	-	-	48	-	-	-	-	-	-	-	-	-	-	-	-	-	-	1 830
0,2	-	-	-	-	-	0,0	-	-	-	-	-	-	-	-	-	-	-	-	-	-	1,6
67	30	71	18	26	7	6	52	43	15	71	34	18	4	27	34	77	5	203	78	178	-
0,2	0,1	0,2	0,0	0,1	0,0	0,0	0,1	0,1	0,0	0,2	0,1	0,0	0,0	0,1	0,1	0,2	0,0	0,5	0,2	0,4	-
50	24	76	12	40	21	11	-	-	-	-	-	-	-	-	-	-	-	-	-	-	466
0,1	0,1	0,2	0,0	0,1	0,0	0,0	-	-	-	-	-	-	-	-	-	-	-	-	-	-	1,1
152	18	-	-	-	-	-	-	-	-	-	-	-	-	-	-	142	-	-	-	-	790
0,2	0,0	-	-	-	-	-	-	-	-	-	-	-	-	-	-	0,2	-	-	-	-	1,3
435	-	-	-	-	-	30	-	-	-	-	-	-	-	-	-	-	-	-	-	-	918
0,5	-	-	-	-	-	0,0	-	-	-	-	-	-	-	-	-	-	-	-	-	-	1,1
66	55	89	37	42	26	29	126	70	29	120	84	54	24	97	64	820	19	480	250	543	-
0,1	0,1	0,1	0,0	0,0	0,0	0,0	0,1	0,1	0,0	0,1	0,1	0,1	0,0	0,1	0,1	0,8	0,0	0,5	0,3	0,6	-
102	79	111	83	82	47	31	-	-	-	-	-	-	-	-	-	-	-	-	-	-	1 123
0,1	0,1	0,1	0,1	0,1	0,0	0,0	-	-	-	-	-	-	-	-	-	-	-	-	-	-	1,1
88	28	-	-	-	-	-	-	-	-	-	-	-	-	-	-	1 929	-	-	-	-	1 223
0,1	0,0	-	-	-	-	-	-	-	-	-	-	-	-	-	-	1,4	-	-	-	-	0,9
211	-	-	-	-	-	63	-	-	-	-	-	-	-	-	-	-	-	-	-	-	1 882
0,1	-	-	-	-	-	0,0	-	-	-	-	-	-	-	-	-	-	-	-	-	-	1,0

Noch: 5. Ergebnisse der Europawahl 2009 nach Kreisfreien Städten und Landkreisen / Region Hannover mit Vergleichs-  
der Landtagswahl 2008 - Zweitstimmen - und der Bundestagswahl 2005 -

Kreisfreie Stadt Region, Landkreis Bezirk Land	Wahl	Einheit	Wahlbe- rechtigte	Wähler	Stimmen		Von den gültigen Stimmen entfielen auf									
					un- gültige	gültige	CDU	SPD	GRÜNE	FDP	DIE LINKE	Die Tier- schutz- partei	REP	FAMILIE	Volksab- stimmung	DIE FRAUEN
455 Friesland																
	E 09	Zahl	80 026	30 885	461	30 424	10 312	8 992	3 492	4 192	1 122	345	171	238	77	77
		%		38,6	1,5	100	33,9	29,6	11,5	13,8	3,7	1,1	0,6	0,8	0,3	0,3
	E 04	Zahl	79 370	29 741	868	28 873	11 712	9 110	2 924	2 625	421	353	256	284	130	128
		%		37,5	2,9	100	40,6	31,6	10,1	9,1	1,5	1,2	0,9	1,0	0,5	0,4
	L 08	Zahl II	79 652	45 431	868	44 563	17 423	15 146	3 200	3 723	3 113	232	-	192	87	-
		%		57,0	1,9	100	39,1	34,0	7,2	8,4	7,0	0,5	-	0,4	0,2	-
	B 05	Zahl II	79 850	63 111	1 055	62 056	18 194	29 408	3 988	5 962	2 724	456	-	-	-	-
		%		79,0	1,7	100	29,3	47,4	6,4	9,6	4,4	0,7	-	-	-	-
456 Grafschaft Bentheim																
	E 09	Zahl	96 574	39 697	244	39 453	21 133	9 451	2 896	3 448	960	198	146	195	47	76
		%		41,1	0,6	100	53,6	24,0	7,3	8,7	2,4	0,5	0,4	0,5	0,1	0,2
	E 04	Zahl	94 831	45 758	803	44 955	26 066	11 631	3 274	1 738	329	283	156	246	131	122
		%		48,3	1,8	100	58,0	25,9	7,3	3,9	0,7	0,6	0,3	0,5	0,3	0,3
	L 08	Zahl II	95 782	55 019	620	54 399	29 088	14 906	2 433	3 831	2 708	207	-	199	59	-
		%		57,4	1,1	100	53,5	27,4	4,5	7,0	5,0	0,4	-	0,4	0,1	-
	B 05	Zahl II	95 156	76 494	795	75 699	31 875	30 168	3 810	6 229	2 388	331	-	-	-	-
		%		80,4	1,0	100	42,1	39,9	5,0	8,2	3,2	0,4	-	-	-	-
457 Leer																
	E 09	Zahl	127 319	43 798	717	43 081	15 535	14 648	4 163	3 709	1 871	421	248	293	110	70
		%		34,4	1,6	100	36,1	34,0	9,7	8,6	4,3	1,0	0,6	0,7	0,3	0,2
	E 04	Zahl	124 771	42 562	970	41 592	17 525	14 675	3 582	2 102	614	457	368	267	228	177
		%		34,1	2,3	100	42,1	35,3	8,6	5,1	1,5	1,1	0,9	0,6	0,5	0,4
	L 08	Zahl II	126 264	69 943	1 612	68 331	27 050	23 735	4 209	3 780	5 115	355	-	202	107	-
		%		55,4	2,3	100	39,6	34,7	6,2	5,5	7,5	0,5	-	0,3	0,2	-
	B 05	Zahl II	125 465	96 975	1 256	95 719	28 810	48 433	4 647	6 489	4 684	538	-	-	-	-
		%		77,3	1,3	100	30,1	50,6	4,9	6,8	4,9	0,6	-	-	-	-
458 Oldenburg																
	E 09	Zahl	97 564	40 547	330	40 217	14 771	10 004	5 090	5 894	1 387	426	195	301	107	102
		%		41,6	0,8	100	36,7	24,9	12,7	14,7	3,4	1,1	0,5	0,7	0,3	0,3
	E 04	Zahl	94 600	37 336	470	36 866	15 959	9 528	4 741	3 683	603	394	239	308	128	148
		%		39,5	1,3	100	43,3	25,8	12,9	10,0	1,6	1,1	0,6	0,8	0,3	0,4
	L 08	Zahl II	96 631	56 157	708	55 449	23 137	15 413	4 424	6 503	3 730	327	-	291	93	-
		%		58,1	1,3	100	41,7	27,8	8,0	11,7	6,7	0,6	-	0,5	0,2	-
	B 05	Zahl II	95 568	77 141	772	76 369	23 460	31 562	6 379	9 670	3 373	518	-	-	-	-
		%		80,7	1,0	100	30,7	41,3	8,4	12,7	4,4	0,7	-	-	-	-
459 Osnabrück																
	E 09	Zahl	271 161	120 576	949	119 627	61 421	26 853	11 308	11 010	3 679	708	422	647	213	187
		%		44,5	0,8	100	51,3	22,4	9,5	9,2	3,1	0,6	0,4	0,5	0,2	0,2
	E 04	Zahl	266 235	120 354	1 520	118 834	67 760	27 435	10 771	6 124	1 154	899	549	709	368	346
		%		45,2	1,3	100	57,0	23,1	9,1	5,2	1,0	0,8	0,5	0,6	0,3	0,3
	L 08	Zahl II	269 573	162 616	1 855	160 761	79 229	44 339	10 933	12 784	9 110	577	-	509	241	-
		%		60,3	1,1	100	49,3	27,6	6,8	8,0	5,7	0,4	-	0,3	0,1	-
	B 05	Zahl II	267 999	216 153	2 303	213 850	86 906	81 352	14 141	20 445	6 845	916	-	-	-	-
		%		80,7	1,1	100	40,6	38,0	6,6	9,6	3,2	0,4	-	-	-	-
460 Vechta																
	E 09	Zahl	96 864	40 930	337	40 593	26 276	4 921	2 310	4 964	669	214	119	216	40	72
		%		42,3	0,8	100	64,7	12,1	5,7	12,2	1,6	0,5	0,3	0,5	0,1	0,2
	E 04	Zahl	92 422	45 527	725	44 802	32 448	5 325	2 319	2 900	247	238	221	224	83	120
		%		49,3	1,6	100	72,4	11,9	5,2	6,5	0,6	0,5	0,5	0,5	0,2	0,3
	L 08	Zahl II	95 945	56 175	651	55 524	36 644	8 991	2 110	4 965	1 650	165	-	172	71	-
		%		58,5	1,2	100	66,0	16,2	3,8	8,9	3,0	0,3	-	0,3	0,1	-
	B 05	Zahl II	93 918	74 703	863	73 840	42 586	17 908	2 671	8 031	1 541	267	-	-	-	-
		%		79,5	1,2	100	57,7	24,3	3,6	10,9	2,1	0,4	-	-	-	-
461 Wesermarsch																
	E 09	Zahl	71 148	25 189	258	24 931	8 580	8 213	2 645	2 867	1 016	246	136	170	55	67
		%		35,4	1,0	100	34,4	32,9	10,6	11,5	4,1	1,0	0,5	0,7	0,2	0,3
	E 04	Zahl	71 512	24 274	487	23 787	9 329	8 064	2 420	1 953	406	232	199	203	101	105
		%		33,9	2,0	100	39,2	33,9	10,2	8,2	1,7	1,0	0,8	0,9	0,4	0,4
	L 08	Zahl II	71 212	41 096	853	40 243	16 578	13 632	2 765	2 957	3 101	197	-	163	85	-
		%		57,7	2,1	100	41,2	33,9	6,9	7,3	7,7	0,5	-	0,4	0,2	-
	B 05	Zahl II	71 598	55 081	1 506	53 575	14 543	28 211	3 130	4 158	2 332	274	-	-	-	-
		%		76,9	2,7	100	27,1	52,7	5,8	7,8	4,4	0,5	-	-	-	-

1) EW 04: GRAUE 24 143 = 1,0%; NPD 17 220 = 0,7%; ZENTRUM 1 742 = 0,1%; Unabhängige Kandidaten 4 242 = 0,2%; DP 6 130 = 0,3%  
LW 08: -Zweit Die Friesen 10 069 = 0,3%; GRAUE 9 288 = 0,3%; NPD 52 986 = 1,5%.  
BW 05: -Zweit GRAUE 16 910 = 0,4%; NPD 59 744 = 1,3%; MLPD 1 911 = 0,0%; Pro DM 3 869 = 0,1%



zahlen der Europawahl 2004,

Von den gültigen Stimmen entfielen auf																					
PBC	ödp	CM	DKP	AUF- BRUCH	PSG	BüSo	50Plus	AUF	BP	DVU	DIE GRAUEN	DIE VIOLET- TEN	EDE	FBI	FÜR VOLKSENT- SCHEIDE	FW FREIE WÄHLER	Newro- peans	PIRATEN	RRP	RENT- NER	Sonstige 1)
41	33	15	14	16	5	9	74	20	20	76	51	50	10	27	26	175	8	213	161	362	-
0,1	0,1	0,0	0,0	0,1	0,0	0,0	0,2	0,1	0,1	0,2	0,2	0,2	0,0	0,1	0,1	0,6	0,0	0,7	0,5	1,2	-
76	31	35	37	35	22	13	-	-	-	-	-	-	-	-	-	-	-	-	-	-	681
0,3	0,1	0,1	0,1	0,1	0,1	0,0	-	-	-	-	-	-	-	-	-	-	-	-	-	-	2,4
23	16	-	-	-	-	-	-	-	-	-	-	-	-	-	-	326	-	-	-	-	1 082
0,1	0,0	-	-	-	-	-	-	-	-	-	-	-	-	-	-	0,7	-	-	-	-	2,4
66	-	-	-	-	-	49	-	-	-	-	-	-	-	-	-	-	-	-	-	-	1 209
0,1	-	-	-	-	-	0,1	-	-	-	-	-	-	-	-	-	-	-	-	-	-	1,9
49	44	35	39	18	5	4	58	24	16	44	51	27	8	23	31	61	15	152	47	152	-
0,1	0,1	0,1	0,1	0,0	0,0	0,0	0,1	0,1	0,0	0,1	0,1	0,1	0,0	0,1	0,1	0,2	0,0	0,4	0,1	0,4	-
104	99	56	82	42	24	15	-	-	-	-	-	-	-	-	-	-	-	-	-	-	557
0,2	0,2	0,1	0,2	0,1	0,1	0,0	-	-	-	-	-	-	-	-	-	-	-	-	-	-	1,2
85	40	-	-	-	-	-	-	-	-	-	-	-	-	-	-	258	-	-	-	-	585
0,2	0,1	-	-	-	-	-	-	-	-	-	-	-	-	-	-	0,5	-	-	-	-	1,1
121	-	-	-	-	-	22	-	-	-	-	-	-	-	-	-	-	-	-	-	-	755
0,2	-	-	-	-	-	0,0	-	-	-	-	-	-	-	-	-	-	-	-	-	-	1,0
267	97	72	42	31	7	12	82	54	43	143	49	41	4	41	30	291	23	275	133	276	-
0,6	0,2	0,2	0,1	0,1	0,0	0,0	0,2	0,1	0,1	0,3	0,1	0,1	0,0	0,1	0,1	0,7	0,1	0,6	0,3	0,6	-
402	47	112	50	44	38	21	-	-	-	-	-	-	-	-	-	-	-	-	-	-	883
1,0	0,1	0,3	0,1	0,1	0,1	0,1	-	-	-	-	-	-	-	-	-	-	-	-	-	-	2,1
338	19	-	-	-	-	-	-	-	-	-	-	-	-	-	-	50	-	-	-	-	3 371
0,5	0,0	-	-	-	-	-	-	-	-	-	-	-	-	-	-	0,1	-	-	-	-	4,9
577	-	-	-	-	-	32	-	-	-	-	-	-	-	-	-	-	-	-	-	-	1 509
0,6	-	-	-	-	-	0,0	-	-	-	-	-	-	-	-	-	-	-	-	-	-	1,6
74	56	21	19	32	8	9	92	42	19	127	90	47	13	39	41	285	16	344	240	326	-
0,2	0,1	0,1	0,0	0,1	0,0	0,0	0,2	0,1	0,0	0,3	0,2	0,1	0,0	0,1	0,1	0,7	0,0	0,9	0,6	0,8	-
98	72	47	38	58	18	15	-	-	-	-	-	-	-	-	-	-	-	-	-	-	789
0,3	0,2	0,1	0,1	0,2	0,0	0,0	-	-	-	-	-	-	-	-	-	-	-	-	-	-	2,1
66	55	-	-	-	-	-	-	-	-	-	-	-	-	-	-	508	-	-	-	-	902
0,1	0,1	-	-	-	-	-	-	-	-	-	-	-	-	-	-	0,9	-	-	-	-	1,6
97	-	-	-	-	-	32	-	-	-	-	-	-	-	-	-	-	-	-	-	-	1 278
0,1	-	-	-	-	-	0,0	-	-	-	-	-	-	-	-	-	-	-	-	-	-	1,7
270	114	89	67	68	17	9	128	91	55	228	121	100	27	56	67	335	29	630	227	451	-
0,2	0,1	0,1	0,1	0,1	0,0	0,0	0,1	0,1	0,0	0,2	0,1	0,1	0,0	0,0	0,1	0,3	0,0	0,5	0,2	0,4	-
298	143	140	102	99	62	51	-	-	-	-	-	-	-	-	-	-	-	-	-	-	1 824
0,3	0,1	0,1	0,1	0,1	0,1	0,0	-	-	-	-	-	-	-	-	-	-	-	-	-	-	1,5
285	78	-	-	-	-	-	-	-	-	-	-	-	-	-	-	808	-	-	-	-	1 868
0,2	0,0	-	-	-	-	-	-	-	-	-	-	-	-	-	-	0,5	-	-	-	-	1,2
587	-	-	-	-	-	78	-	-	-	-	-	-	-	-	-	-	-	-	-	-	2 580
0,3	-	-	-	-	-	0,0	-	-	-	-	-	-	-	-	-	-	-	-	-	-	1,2
34	31	50	13	19	9	3	30	38	19	55	27	13	5	14	23	60	15	166	53	115	-
0,1	0,1	0,1	0,0	0,0	0,0	0,0	0,1	0,1	0,0	0,1	0,1	0,0	0,0	0,0	0,1	0,1	0,0	0,4	0,1	0,3	-
29	27	63	16	31	17	16	-	-	-	-	-	-	-	-	-	-	-	-	-	-	478
0,1	0,1	0,1	0,0	0,1	0,0	0,0	-	-	-	-	-	-	-	-	-	-	-	-	-	-	1,1
37	17	-	-	-	-	-	-	-	-	-	-	-	-	-	-	59	-	-	-	-	643
0,1	0,0	-	-	-	-	-	-	-	-	-	-	-	-	-	-	0,1	-	-	-	-	1,2
72	-	-	-	-	-	20	-	-	-	-	-	-	-	-	-	-	-	-	-	-	744
0,1	-	-	-	-	-	0,0	-	-	-	-	-	-	-	-	-	-	-	-	-	-	1,0
16	21	17	19	18	8	4	53	12	14	44	52	30	11	25	19	64	14	177	113	205	-
0,1	0,1	0,1	0,1	0,1	0,0	0,0	0,2	0,0	0,1	0,2	0,2	0,1	0,0	0,1	0,1	0,3	0,1	0,7	0,5	0,8	-
26	31	23	20	33	22	12	-	-	-	-	-	-	-	-	-	-	-	-	-	-	608
0,1	0,1	0,1	0,1	0,1	0,1	0,1	-	-	-	-	-	-	-	-	-	-	-	-	-	-	2,6
21	11	-	-	-	-	-	-	-	-	-	-	-	-	-	-	49	-	-	-	-	684
0,1	0,0	-	-	-	-	-	-	-	-	-	-	-	-	-	-	0,1	-	-	-	-	1,7
40	-	-	-	-	-	24	-	-	-	-	-	-	-	-	-	-	-	-	-	-	863
0,1	-	-	-	-	-	0,0	-	-	-	-	-	-	-	-	-	-	-	-	-	-	1,6

Noch: 5. Ergebnisse der Europawahl 2009 nach Kreisfreien Städten und Landkreisen / Region Hannover mit Vergleichs-  
der Landtagswahl 2008 - Zweitstimmen - und der Bundestagswahl 2005 -

Kreisfreie Stadt Region, Landkreis Bezirk Land	Wahl	Einheit	Wahlbe- rechtigte	Wähler	Stimmen		Von den gültigen Stimmen entfielen auf									
					un- gültige	gültige	CDU	SPD	GRÜNE	FDP	DIE LINKE	Die Tier- schutz- partei	REP	FAMILIE	Volksab- stimmung	DIE FRAUEN
462 Wittmund																
E 09	Zahl		45 514	15 640	208	15 432	6 167	4 633	1 360	1 672	533	183	68	108	35	31
	%			34,4	1,3	100	40,0	30,0	8,8	10,8	3,5	1,2	0,4	0,7	0,2	0,2
E 04	Zahl		44 529	14 672	334	14 338	6 880	4 360	1 126	933	210	152	81	100	72	47
	%			32,9	2,3	100	48,0	30,4	7,9	6,5	1,5	1,1	0,6	0,7	0,5	0,3
L 08	Zahl II		45 292	25 543	474	25 069	11 181	8 546	1 157	1 671	1 486	116	-	88	47	-
	%			56,4	1,9	100	44,6	34,1	4,6	6,7	5,9	0,5	-	0,4	0,2	-
B 05	Zahl II		45 002	33 691	541	33 150	11 365	14 946	1 700	2 909	1 371	206	-	-	-	-
	%			74,9	1,6	100	34,3	45,1	5,1	8,8	4,1	0,6	-	-	-	-
4 Weser-Ems																
E 09	Zahl		1 881 201	740 417	7 347	733 070	332 640	178 306	77 759	75 298	26 507	5 752	3 139	4 288	1 374	1 577
	%			39,4	1,0	100	45,4	24,3	10,6	10,3	3,6	0,8	0,4	0,6	0,2	0,2
E 04	Zahl		1 844 270	735 713	12 526	723 187	378 165	179 181	73 083	44 149	10 100	6 167	4 319	4 656	2 553	2 425
	%			39,9	1,7	100	52,3	24,8	10,1	6,1	1,4	0,9	0,6	0,6	0,4	0,3
L 08	Zahl II		1 868 277	1 063 587	16 300	1 047 287	488 794	293 766	73 666	83 998	68 404	4 828	-	3 833	1 649	-
	%			56,9	1,5	100	46,7	28,1	7,0	8,0	6,5	0,5	-	0,4	0,2	-
B 05	Zahl II		1 855 841	1 458 957	19 135	1 439 822	540 039	589 349	93 425	128 923	56 590	7 444	-	-	-	-
	%			78,6	1,3	100	37,5	40,9	6,5	9,0	3,9	0,5	-	-	-	-
Land Niedersachsen																
E 09	Zahl		6 112 225	2 477 550	24 312	2 453 238	962 510	668 545	305 758	251 167	97 328	21 429	15 982	14 986	5 326	5 391
	%			40,5	1,0	100	39,2	27,3	12,5	10,2	4,0	0,9	0,7	0,6	0,2	0,2
E 04	Zahl		6 064 221	2 433 375	39 038	2 394 337	1 089 566	666 555	290 271	151 518	42 385	23 213	21 986	15 799	9 374	7 978
	%			40,1	1,6	100	45,5	27,8	12,1	6,3	1,8	1,0	0,9	0,7	0,4	0,3
L 08	Zahl II		6 087 297	3 476 112	50 686	3 425 426	1 456 742	1 036 727	274 221	279 826	243 361	17 174	-	13 325	5 934	-
	%			57,1	1,5	100	42,5	30,3	8,0	8,2	7,1	0,5	-	0,4	0,2	-
B 05	Zahl II		6 083 041	4 828 902	61 254	4 767 648	1 599 947	2 058 174	354 853	426 341	205 200	27 404	-	-	-	-
	%			79,4	1,3	100	33,6	43,2	7,4	8,9	4,3	0,6	-	-	-	-

1) EW 04: GRAUE 24 143 = 1,0%; NPD 17 220 = 0,7%; ZENTRUM 1 742 = 0,1%; Unabhängige Kandidaten 4 242 = 0,2%; DP 6 130 = 0,3%  
LW 08: -Zweit Die Friesen 10 069 = 0,3%; GRAUE 9 288 = 0,3%, NPD 52 986 = 1,5%.  
BW 05: -Zweit GRAUE 16 910 = 0,4%; NPD 59 744 = 1,3%; MLPD 1 911 = 0,0%; Pro DM 3 869 = 0,1%

zahlen der Europawahl 2004,

Von den gültigen Stimmen entfielen auf

PBC	ödp	CM	DKP	AUF- BRUCH	PSG	BüSo	50Plus	AUF	BP	DVU	DIE GRAUEN	DIE VIOLET- TEN	EDE	FBI	FÜR VOLKSENT- SCHEIDE	FW FREIE WÄHLER	Newro- peans	PIRATEN	RRP	RENT- NER	Sonstige 1)
29	17	6	4	17	4	4	41	17	3	50	25	20	2	9	18	60	5	82	64	165	-
0,2	0,1	0,0	0,0	0,1	0,0	0,0	0,3	0,1	0,0	0,3	0,2	0,1	0,0	0,1	0,1	0,4	0,0	0,5	0,4	1,1	-
19	19	8	16	20	11	9	-	-	-	-	-	-	-	-	-	-	-	-	-	-	275
0,1	0,1	0,1	0,1	0,1	0,1	0,1	-	-	-	-	-	-	-	-	-	-	-	-	-	-	1,9
17	5	-	-	-	-	-	-	-	-	-	-	-	-	-	-	82	-	-	-	-	673
0,1	0,0	-	-	-	-	-	-	-	-	-	-	-	-	-	-	0,3	-	-	-	-	2,7
32	-	-	-	-	-	16	-	-	-	-	-	-	-	-	-	-	-	-	-	-	605
0,1	-	-	-	-	-	0,0	-	-	-	-	-	-	-	-	-	-	-	-	-	-	1,8
1 342	845	647	466	454	164	139	1 355	590	349	1 611	969	694	199	555	540	3 636	284	5 021	2 187	4 383	-
0,2	0,1	0,1	0,1	0,1	0,0	0,0	0,2	0,1	0,0	0,2	0,1	0,1	0,0	0,1	0,1	0,5	0,0	0,7	0,3	0,6	-
1 689	928	949	833	739	481	342	-	-	-	-	-	-	-	-	-	-	-	-	-	-	12 428
0,2	0,1	0,1	0,1	0,1	0,1	0,0	-	-	-	-	-	-	-	-	-	-	-	-	-	-	1,7
1 542	645	-	-	-	-	-	-	-	-	-	-	-	-	-	-	6 794	-	-	-	-	19 368
0,1	0,1	-	-	-	-	-	-	-	-	-	-	-	-	-	-	0,6	-	-	-	-	1,8
2 990	-	-	-	-	-	557	-	-	-	-	-	-	-	-	-	-	-	-	-	-	20 505
0,2	-	-	-	-	-	0,0	-	-	-	-	-	-	-	-	-	-	-	-	-	-	1,4
5 700	3 096	2 106	1 595	1 700	592	547	4 770	2 159	1 345	7 645	4 087	2 894	668	1 893	2 209	9 441	1 002	19 112	13 380	18 875	-
0,2	0,1	0,1	0,1	0,1	0,0	0,0	0,2	0,1	0,1	0,3	0,2	0,1	0,0	0,1	0,1	0,4	0,0	0,8	0,5	0,8	-
7 838	3 391	3 042	2 546	2 409	1 630	1 359	-	-	-	-	-	-	-	-	-	-	-	-	-	-	53 477
0,3	0,1	0,1	0,1	0,1	0,1	0,1	-	-	-	-	-	-	-	-	-	-	-	-	-	-	2,2
5 851	1 962	-	-	-	-	-	-	-	-	-	-	-	-	-	-	17 960	-	-	-	-	72 343
0,2	0,1	-	-	-	-	-	-	-	-	-	-	-	-	-	-	0,5	-	-	-	-	2,1
11 107	-	-	-	-	-	2 188	-	-	-	-	-	-	-	-	-	-	-	-	-	-	82 434
0,2	-	-	-	-	-	0,0	-	-	-	-	-	-	-	-	-	-	-	-	-	-	1,7

6. Ergebnisse der Europawahl 2009 nach Bundestagswahlkreisen mit Vergleichszahlen der Europawahl 2004, der Landtagswahl 2008 - Zweitstimmen - und der Bundestagswahl 2009 - Zweitstimmen -

Bundestagswahlkreis	Wahl	Einheit	Wahlberechtigte	Wähler	Stimmen		Von den gültigen Stimmen entfielen auf									
					un-gültige	gültige	CDU	SPD	GRÜNE	FDP	DIE LINKE	Die Tier-schutz-partei	REP	FAMILIE	Volksab-stimmung	DIE FRAUEN
25 Aurich - Emden																
	E 09	Zahl	189 542	65 380	1 197	64 183	19 101	24 511	7 600	5 386	3 153	620	381	408	107	181
		%		34,5	1,8	100	29,8	38,2	11,8	8,4	4,9	1,0	0,6	0,6	0,2	0,3
	E 04	Zahl	185 797	63 047	1 937	61 110	20 711	25 410	6 220	3 533	1 071	795	627	460	279	258
		%		33,9	3,1	100	33,9	41,6	10,2	5,8	1,8	1,3	1,0	0,8	0,5	0,4
	L 08	Zahl II	188 457	103 125	2 465	100 660	34 501	40 071	7 137	5 493	8 647	456	-	372	93	-
		%		54,7	2,4	100	34,3	39,8	7,1	5,5	8,6	0,5	-	0,4	0,1	-
	B 05	Zahl II	187 031	144 499	2 273	142 226	35 368	79 448	8 868	8 800	6 357	815	-	-	-	-
		%		77,3	1,6	100	24,9	55,9	6,2	6,2	4,5	0,6	-	-	-	-
26 Unterems																
	E 09	Zahl	231 155	84 541	1 005	83 536	40 439	20 441	6 689	7 311	2 966	652	395	535	185	141
		%		36,6	1,2	100	48,4	24,5	8,0	8,8	3,6	0,8	0,5	0,6	0,2	0,2
	E 04	Zahl	225 804	86 010	1 624	84 386	49 035	20 194	5 418	3 894	956	699	604	518	352	304
		%		38,1	1,9	100	58,1	23,9	6,4	4,6	1,1	0,8	0,7	0,6	0,4	0,4
	L 08	Zahl II	229 425	128 385	2 484	125 901	62 206	33 821	6 996	8 238	7 746	594	-	408	182	-
		%		56,0	1,9	100	49,4	26,9	5,6	6,5	6,2	0,5	-	0,3	0,1	-
	B 05	Zahl II	227 506	177 726	2 295	175 431	71 136	72 167	7 242	13 634	7 137	893	-	-	-	-
		%		78,1	1,3	100	40,5	41,1	4,1	7,8	4,1	0,5	-	-	-	-
27 Friesland - Wilhelmshaven																
	E 09	Zahl	190 371	68 670	943	67 727	23 903	19 762	7 042	8 471	3 057	815	447	463	152	176
		%		36,1	1,4	100	35,3	29,2	10,4	12,5	4,5	1,2	0,7	0,7	0,2	0,3
	E 04	Zahl	190 215	66 793	1 737	65 056	27 417	20 386	6 029	5 288	1 161	808	594	551	323	287
		%		35,1	2,6	100	42,1	31,3	9,3	8,1	1,8	1,2	0,9	0,8	0,5	0,4
	L 08	Zahl II	189 984	104 596	2 126	102 470	40 772	33 293	6 884	8 065	8 313	629	-	443	219	-
		%		55,1	2,0	100	39,8	32,5	6,7	7,9	8,1	0,6	-	0,4	0,2	-
	B 05	Zahl II	190 965	146 571	2 589	143 982	43 900	67 133	8 409	12 846	6 962	1 052	-	-	-	-
		%		76,8	1,8	100	30,5	46,6	5,8	8,9	4,8	0,7	-	-	-	-
28 Oldenburg - Ammerland																
	E 09	Zahl	215 031	84 700	799	83 901	26 498	21 767	15 939	10 147	3 969	770	316	531	173	232
		%		39,4	0,9	100	31,6	25,9	19,0	12,1	4,7	0,9	0,4	0,6	0,2	0,3
	E 04	Zahl	208 688	76 809	1 114	75 695	28 227	19 797	15 163	6 199	2 118	674	352	537	309	269
		%		36,8	1,5	100	37,3	26,2	20,0	8,2	2,8	0,9	0,5	0,7	0,4	0,4
	L 08	Zahl II	212 699	121 368	1 563	119 805	42 693	35 689	15 287	11 747	10 093	619	-	469	286	-
		%		57,1	1,3	100	35,6	29,8	12,8	9,8	8,4	0,5	-	0,4	0,2	-
	B 05	Zahl II	210 068	166 206	1 841	164 365	46 510	72 316	18 185	15 308	8 583	915	-	-	-	-
		%		79,1	1,1	100	28,3	44,0	11,1	9,3	5,2	0,6	-	-	-	-
29 Delmenhorst - Wesermarsch - Oldenburg-Land																
	E 09	Zahl	226 247	85 569	802	84 767	29 851	24 096	9 938	10 749	3 548	1 002	469	610	231	237
		%		37,8	0,9	100	35,2	28,4	11,7	12,7	4,2	1,2	0,6	0,7	0,3	0,3
	E 04	Zahl	223 553	79 320	1 301	78 019	32 251	23 022	9 123	6 759	1 437	848	647	643	326	325
		%		35,5	1,6	100	41,3	29,5	11,7	8,7	1,8	1,1	0,8	0,8	0,4	0,4
	L 08	Zahl II	225 260	125 657	1 995	123 662	49 796	38 814	8 809	11 507	9 670	830	-	564	236	-
		%		55,8	1,6	100	40,3	31,4	7,1	9,3	7,8	0,7	-	0,5	0,2	-
	B 05	Zahl II	224 736	175 320	2 912	172 408	49 561	79 652	12 405	17 836	8 398	1 099	-	-	-	-
		%		78,0	1,7	100	28,7	46,2	7,2	10,3	4,9	0,6	-	-	-	-
30 Cuxhaven - Osterholz																
	E 09	Zahl	210 092	82 130	773	81 357	30 258	22 780	10 843	7 968	3 551	821	462	574	210	200
		%		39,1	0,9	100	37,2	28,0	13,3	9,8	4,4	1,0	0,6	0,7	0,3	0,2
	E 04	Zahl	209 253	76 024	1 009	75 015	32 134	21 267	9 982	4 751	1 255	882	778	546	265	295
		%		36,3	1,3	100	42,8	28,4	13,3	6,3	1,7	1,2	1,0	0,7	0,4	0,4
	L 08	Zahl II	209 036	117 590	1 717	115 873	47 935	35 024	9 553	8 632	9 811	638	-	561	237	-
		%		56,3	1,5	100	41,4	30,2	8,2	7,4	8,5	0,6	-	0,5	0,2	-
	B 05	Zahl II	210 025	166 947	2 026	164 921	50 873	73 021	13 070	14 721	8 501	1 107	-	-	-	-
		%		79,5	1,2	100	30,8	44,3	7,9	8,9	5,2	0,7	-	-	-	-
31 Stade - Cuxhaven																
	E 09	Zahl	191 369	72 086	681	71 405	30 548	18 212	8 240	7 140	2 626	605	385	554	154	157
		%		37,7	0,9	100	42,8	25,5	11,5	10,0	3,7	0,8	0,5	0,8	0,2	0,2
	E 04	Zahl	187 938	71 426	1 154	70 272	33 518	18 782	7 918	4 631	981	623	425	499	279	224
		%		38,0	1,6	100	47,7	26,7	11,3	6,6	1,4	0,9	0,6	0,7	0,4	0,3
	L 08	Zahl II	190 491	106 650	1 505	105 145	48 884	29 491	7 881	8 007	6 298	513	-	645	191	-
		%		56,0	1,4	100	46,5	28,0	7,5	7,6	6,0	0,5	-	0,6	0,2	-
	B 05	Zahl II	189 309	149 433	1 716	147 717	52 418	61 849	10 086	13 466	5 841	921	-	-	-	-
		%		78,9	1,1	100	35,5	41,9	6,8	9,1	4,0	0,6	-	-	-	-

1) EW 04: GRAUE 24 143 = 1,0%; NPD 17 220 = 0,7%; ZENTRUM 1 742 = 0,1%; Unabhängige Kandidaten 4 242 = 0,2%; DP 6 130 = 0,3%.  
LW 08: -Zweit Die Friesen 10 069 = 0,3%; GRAUE 9 288 = 0,3%; NPD 52 986 = 1,5%.  
BW 05: -Zweit GRAUE 16 910 = 0,4%; NPD 59 744 = 1,3%; MLPD 1 911 = 0,0%; Pro DM 3 869 = 0,1%.

Von den gültigen Stimmen entfielen auf

PBC	ödp	CM	DKP	AUF- BRUCH	PSG	BüSo	50Plus	AUF	BP	DVU	DIE GRAUEN	DIE VIOLET- TEN	EDE	FBI	FÜR VOLKSENT- SCHEIDE	FW FREIE WÄHLER	Newro- peans	PIRATEN	RRP	RENT- NER	Sonstige 1)	
160	55	59	46	54	15	14	204	47	33	209	87	71	15	54	49	511	26	393	188	445	-	
0,2	0,1	0,1	0,1	0,1	0,0	0,0	0,3	0,1	0,1	0,3	0,1	0,1	0,0	0,1	0,1	0,8	0,0	0,6	0,3	0,7	-	
179	75	83	90	77	55	40	-	-	-	-	-	-	-	-	-	-	-	-	-	-	1 147	
0,3	0,1	0,1	0,1	0,1	0,1	0,1	-	-	-	-	-	-	-	-	-	-	-	-	-	-	-	1,9
174	44	-	-	-	-	-	-	-	-	-	-	-	-	-	-	389	-	-	-	-	-	3 283
0,2	0,0	-	-	-	-	-	-	-	-	-	-	-	-	-	-	0,4	-	-	-	-	-	3,3
270	-	-	-	-	-	62	-	-	-	-	-	-	-	-	-	-	-	-	-	-	-	2 238
0,2	-	-	-	-	-	0,0	-	-	-	-	-	-	-	-	-	-	-	-	-	-	-	1,6
303	122	125	57	52	21	32	148	86	54	204	88	59	13	98	62	1 021	30	489	227	491	-	
0,4	0,1	0,1	0,1	0,1	0,0	0,0	0,2	0,1	0,1	0,2	0,1	0,1	0,0	0,1	0,1	1,2	0,0	0,6	0,3	0,6	-	
450	73	169	84	81	63	41	-	-	-	-	-	-	-	-	-	-	-	-	-	-	1 451	
0,5	0,1	0,2	0,1	0,1	0,1	0,0	-	-	-	-	-	-	-	-	-	-	-	-	-	-	-	1,7
383	30	-	-	-	-	-	-	-	-	-	-	-	-	-	-	1 280	-	-	-	-	-	4 017
0,3	0,0	-	-	-	-	-	-	-	-	-	-	-	-	-	-	1,0	-	-	-	-	-	3,2
724	-	-	-	-	-	59	-	-	-	-	-	-	-	-	-	-	-	-	-	-	-	2 439
0,4	-	-	-	-	-	0,0	-	-	-	-	-	-	-	-	-	-	-	-	-	-	-	1,4
93	75	31	29	44	18	20	173	46	35	207	117	97	18	63	69	543	27	504	383	847	-	
0,1	0,1	0,0	0,0	0,1	0,0	0,0	0,3	0,1	0,1	0,3	0,2	0,1	0,0	0,1	0,1	0,8	0,0	0,7	0,6	1,3	-	
135	75	69	82	84	59	36	-	-	-	-	-	-	-	-	-	-	-	-	-	-	1 672	
0,2	0,1	0,1	0,1	0,1	0,1	0,1	-	-	-	-	-	-	-	-	-	-	-	-	-	-	-	2,6
68	29	-	-	-	-	-	-	-	-	-	-	-	-	-	-	1 071	-	-	-	-	-	2 684
0,1	0,0	-	-	-	-	-	-	-	-	-	-	-	-	-	-	1,0	-	-	-	-	-	2,6
160	-	-	-	-	-	92	-	-	-	-	-	-	-	-	-	-	-	-	-	-	-	3 428
0,1	-	-	-	-	-	0,1	-	-	-	-	-	-	-	-	-	-	-	-	-	-	-	2,4
134	159	52	75	61	22	18	224	72	35	172	118	122	41	66	55	347	50	1 020	256	460	-	
0,2	0,2	0,1	0,1	0,1	0,0	0,0	0,3	0,1	0,0	0,2	0,1	0,1	0,0	0,1	0,1	0,4	0,1	1,2	0,3	0,5	-	
123	117	89	131	74	66	57	-	-	-	-	-	-	-	-	-	-	-	-	-	-	1 393	
0,2	0,2	0,1	0,2	0,1	0,1	0,1	-	-	-	-	-	-	-	-	-	-	-	-	-	-	-	1,8
103	111	-	-	-	-	-	-	-	-	-	-	-	-	-	-	953	-	-	-	-	-	1 755
0,1	0,1	-	-	-	-	-	-	-	-	-	-	-	-	-	-	0,8	-	-	-	-	-	1,5
186	-	-	-	-	-	62	-	-	-	-	-	-	-	-	-	-	-	-	-	-	-	2 300
0,1	-	-	-	-	-	0,0	-	-	-	-	-	-	-	-	-	-	-	-	-	-	-	1,4
117	103	63	51	66	21	15	223	65	41	301	216	89	33	86	84	430	47	733	493	759	-	
0,1	0,1	0,1	0,1	0,1	0,0	0,0	0,3	0,1	0,0	0,4	0,3	0,1	0,0	0,1	0,1	0,5	0,1	0,9	0,6	0,9	-	
153	145	108	93	117	51	38	-	-	-	-	-	-	-	-	-	-	-	-	-	-	1 933	
0,2	0,2	0,1	0,1	0,1	0,1	0,0	-	-	-	-	-	-	-	-	-	-	-	-	-	-	-	2,5
110	167	-	-	-	-	-	-	-	-	-	-	-	-	-	-	737	-	-	-	-	-	2 422
0,1	0,1	-	-	-	-	-	-	-	-	-	-	-	-	-	-	0,6	-	-	-	-	-	2,0
206	-	-	-	-	-	74	-	-	-	-	-	-	-	-	-	-	-	-	-	-	-	3 177
0,1	-	-	-	-	-	0,0	-	-	-	-	-	-	-	-	-	-	-	-	-	-	-	1,8
150	98	54	36	54	18	17	199	46	51	393	191	95	22	62	74	381	30	561	418	740	-	
0,2	0,1	0,1	0,0	0,1	0,0	0,0	0,2	0,1	0,1	0,5	0,2	0,1	0,0	0,1	0,1	0,5	0,0	0,7	0,5	0,9	-	
245	93	75	86	91	54	53	-	-	-	-	-	-	-	-	-	-	-	-	-	-	2 163	
0,3	0,1	0,1	0,1	0,1	0,1	0,1	-	-	-	-	-	-	-	-	-	-	-	-	-	-	-	2,9
164	58	-	-	-	-	-	-	-	-	-	-	-	-	-	-	748	-	-	-	-	-	2 512
0,1	0,1	-	-	-	-	-	-	-	-	-	-	-	-	-	-	0,6	-	-	-	-	-	2,2
297	-	-	-	-	-	104	-	-	-	-	-	-	-	-	-	-	-	-	-	-	-	3 227
0,2	-	-	-	-	-	0,1	-	-	-	-	-	-	-	-	-	-	-	-	-	-	-	2,0
114	82	54	34	61	17	12	143	48	35	219	112	87	20	43	75	369	19	488	263	489	-	
0,2	0,1	0,1	0,0	0,1	0,0	0,0	0,2	0,1	0,0	0,3	0,2	0,1	0,0	0,1	0,1	0,5	0,0	0,7	0,4	0,7	-	
164	74	63	52	69	40	41	-	-	-	-	-	-	-	-	-	-	-	-	-	-	1 889	
0,2	0,1	0,1	0,1	0,1	0,1	0,1	-	-	-	-	-	-	-	-	-	-	-	-	-	-	-	2,7
95	45	-	-	-	-	-	-	-	-	-	-	-	-	-	-	504	-	-	-	-	-	2 591
0,1	0,0	-	-	-	-	-	-	-	-	-	-	-	-	-	-	0,5	-	-	-	-	-	2,5
149	-	-	-	-	-	58	-	-	-	-	-	-	-	-	-	-	-	-	-	-	-	2 929
0,1	-	-	-	-	-	0,0	-	-	-	-	-	-	-	-	-	-	-	-	-	-	-	2,0

Noch: 6. Ergebnisse der Europawahl 2009 nach Bundestagswahlkreisen mit Vergleichszahlen der Europawahl 2004, der Landtagswahl 2008 - Zweitstimmen - und der Bundestagswahl 2009 - Zweitstimmen -

Bundestagswahlkreis	Wahl	Einheit	Wahlberechtigte	Wähler	Stimmen		Von den gültigen Stimmen entfielen auf										
					un-gültige	gültige	CDU	SPD	GRÜNE	FDP	DIE LINKE	Die Tier-schutz-partei	REP	FAMILIE	Volksab-stimmung	DIE FRAUEN	
32	Mittelems																
	E 09	Zahl	227 130	96 899	593	96 306	57 944	18 042	6 346	8 095	2 139	429	310	457	111	175	
		%		42,7	0,6	100	60,2	18,7	6,6	8,4	2,2	0,4	0,3	0,5	0,1	0,2	
	E 04	Zahl	221 263	103 832	1 437	102 395	66 934	20 200	6 688	3 983	710	595	352	598	253	260	
		%		46,9	1,4	100	65,4	19,7	6,5	3,9	0,7	0,6	0,3	0,6	0,2	0,3	
	L 08	Zahl II	225 167	132 478	1 472	131 006	77 709	29 357	5 683	9 306	5 563	471	-	480	133	-	
		%		58,8	1,1	100	59,3	22,4	4,3	7,1	4,2	0,4	-	0,4	0,1	-	
	B 05	Zahl II	222 778	179 716	1 926	177 790	86 520	60 408	8 212	15 042	4 897	761	-	-	-	-	
		%		80,7	1,1	100	48,7	34,0	4,6	8,5	2,8	0,4	-	-	-	-	
33	Cloppenburg - Vechna																
	E 09	Zahl	212 069	83 035	717	82 318	53 179	10 715	4 477	9 148	1 589	430	238	450	90	146	
		%		39,2	0,9	100	64,6	13,0	5,4	11,1	1,9	0,5	0,3	0,5	0,1	0,2	
	E 04	Zahl	203 326	88 582	1 311	87 271	63 597	10 525	4 313	5 192	567	452	388	437	201	222	
		%		43,6	1,5	100	72,9	12,1	4,9	5,9	0,6	0,5	0,4	0,5	0,2	0,3	
	L 08	Zahl II	210 169	118 261	1 549	116 712	76 469	19 300	4 041	9 938	4 131	370	-	436	169	-	
		%		56,3	1,3	100	65,5	16,5	3,5	8,5	3,5	0,3	-	0,4	0,1	-	
	B 05	Zahl II	206 345	160 307	1 978	158 329	90 513	40 084	5 227	16 071	3 602	613	-	-	-	-	
		%		77,7	1,2	100	57,2	25,3	3,3	10,2	2,3	0,4	-	-	-	-	
34	Diepholz - Nienburg I																
	E 09	Zahl	193 339	74 234	602	73 632	28 018	19 083	8 781	10 211	2 667	638	440	519	173	141	
		%		38,4	0,8	100	38,1	25,9	11,9	13,9	3,6	0,9	0,6	0,7	0,2	0,2	
	E 04	Zahl	191 427	69 856	872	68 984	30 072	18 170	8 486	6 646	1 103	653	550	512	289	251	
		%		36,5	1,2	100	43,6	26,3	12,3	9,6	1,6	0,9	0,8	0,7	0,4	0,4	
	L 08	Zahl II	192 236	107 587	1 353	106 234	46 943	29 816	7 544	11 407	7 007	485	-	499	198	-	
		%		56,0	1,3	100	44,2	28,1	7,1	10,7	6,6	0,5	-	0,5	0,2	-	
	B 05	Zahl II	192 368	152 034	1 456	150 578	50 311	62 773	11 070	16 092	6 577	870	-	-	-	-	
		%		79,0	1,0	100	33,4	41,7	7,4	10,7	4,4	0,6	-	-	-	-	
35	Rotenburg - Verden																
	E 09	Zahl	231 428	97 588	1 169	96 419	38 939	24 325	12 660	10 350	3 318	820	592	670	258	237	
		%		42,2	1,2	100	40,4	25,2	13,1	10,7	3,4	0,9	0,6	0,7	0,3	0,2	
	E 04	Zahl	227 106	89 769	960	88 809	40 896	22 397	11 611	6 476	1 446	827	631	659	329	309	
		%		39,5	1,1	100	46,0	25,2	13,1	7,3	1,6	0,9	0,7	0,7	0,4	0,3	
	L 08	Zahl II	229 655	133 984	1 691	132 293	59 312	36 491	11 264	11 323	8 134	614	-	517	255	-	
		%		58,3	1,3	100	44,8	27,6	8,5	8,6	6,1	0,5	-	0,4	0,2	-	
	B 05	Zahl II	228 603	181 702	1 791	179 911	63 353	72 932	14 035	16 932	7 347	1 074	-	-	-	-	
		%		79,5	1,0	100	35,2	40,5	7,8	9,4	4,1	0,6	-	-	-	-	
36	Soltau-Fallingb. - Winsen L.																
	E 09	Zahl	253 718	102 939	869	102 070	40 281	23 599	13 646	12 873	3 754	997	645	698	256	188	
		%		40,6	0,8	100	39,5	23,1	13,4	12,6	3,7	1,0	0,6	0,7	0,3	0,2	
	E 04	Zahl	247 062	97 269	1 298	95 971	45 056	22 806	12 813	6 674	1 574	1 007	991	716	370	333	
		%		39,4	1,3	100	46,9	23,8	13,4	7,0	1,6	1,0	1,0	0,7	0,4	0,3	
	L 08	Zahl II	250 894	143 600	1 931	141 669	64 514	37 028	12 148	12 270	9 321	817	-	720	284	-	
		%		57,2	1,3	100	45,5	26,1	8,6	8,7	6,6	0,6	-	0,5	0,2	-	
	B 05	Zahl II	249 536	203 505	2 262	201 243	71 525	78 893	16 088	21 287	7 809	1 333	-	-	-	-	
		%		81,6	1,1	100	35,5	39,2	8,0	10,6	3,9	0,7	-	-	-	-	
37	Lüchow-Dannenberg - Lüneburg																
	E 09	Zahl	223 467	93 859	887	92 972	31 848	20 106	19 502	10 472	4 319	827	463	694	218	194	
		%		42,0	0,9	100	34,3	21,6	21,0	11,3	4,6	0,9	0,5	0,7	0,2	0,2	
	E 04	Zahl	219 043	88 023	1 255	86 768	36 335	19 345	17 421	5 884	1 987	893	623	651	291	285	
		%		40,2	1,4	100	41,9	22,3	20,1	6,8	2,3	1,0	0,7	0,8	0,3	0,3	
	L 08	Zahl II	222 231	126 904	1 665	125 239	50 177	32 506	16 879	10 198	10 283	626	-	531	223	-	
		%		57,1	1,3	100	40,1	26,0	13,5	8,1	8,2	0,5	-	0,4	0,2	-	
	B 05	Zahl II	220 920	175 719	2 022	173 697	56 575	67 091	18 985	16 812	9 519	1 054	-	-	-	-	
		%		79,5	1,2	100	32,6	38,6	10,9	9,7	5,5	0,6	-	-	-	-	
38	Osnabrück-Land																
	E 09	Zahl	197 087	86 259	692	85 567	43 705	19 201	7 962	8 203	2 584	524	321	475	152	145	
		%		43,8	0,8	100	51,1	22,4	9,3	9,6	3,0	0,6	0,4	0,6	0,2	0,2	
	E 04	Zahl	193 245	85 768	1 064	84 704	48 292	19 593	7 501	4 467	824	652	405	477	272	245	
		%		44,4	1,2	100	57,0	23,1	8,9	5,3	1,0	0,8	0,5	0,6	0,3	0,3	
	L 08	Zahl II	195 926	115 808	1 327	114 481	56 670	31 247	7 671	9 406	6 395	415	-	366	200	-	
		%		59,1	1,1	100	49,5	27,3	6,7	8,2	5,6	0,4	-	0,3	0,2	-	
	B 05	Zahl II	194 638	154 657	1 673	152 984	62 100	57 200	10 143	15 371	5 039	691	-	-	-	-	
		%		79,5	1,1	100	40,6	37,4	6,6	10,0	3,3	0,5	-	-	-	-	

1) EW 04: GRAUE 24 143 = 1,0%; NPD 17 220 = 0,7%; ZENTRUM 1 742 = 0,1%; Unabhängige Kandidaten 4 242 = 0,2%; DP 6 130 = 0,3%.

LW 08: -Zweit Die Friesen 10 069 = 0,3%; GRAUE 9 288 = 0,3%; NPD 52 986 = 1,5%.

BW 05: -Zweit GRAUE 16 910 = 0,4%; NPD 59 744 = 1,3%; MLPD 1 911 = 0,0%; Pro DM 3 869 = 0,1%.

Von den gültigen Stimmen entfielen auf

PBC	ödp	CM	DKP	AUF- BRUCH	PSG	BüSo	50Plus	AUF	BP	DVU	DIE GRAUEN	DIE VIOLET- TEN	EDE	FBI	FÜR VOLKSENT- SCHEIDE	FW FREIE WÄHLER	Newro- peans	PIRATEN	RRP	RENT- NER	Sonstige 1)
79	74	71	61	39	17	13	118	62	34	103	96	63	23	63	63	151	27	418	203	480	-
0,1	0,1	0,1	0,1	0,0	0,0	0,0	0,1	0,1	0,0	0,1	0,1	0,1	0,0	0,1	0,1	0,2	0,0	0,4	0,2	0,5	-
158	152	110	131	87	46	26	-	-	-	-	-	-	-	-	-	-	-	-	-	-	1 112
0,2	0,1	0,1	0,1	0,1	0,0	0,0	-	-	-	-	-	-	-	-	-	-	-	-	-	-	1,1
128	57	-	-	-	-	-	-	-	-	-	-	-	-	-	-	957	-	-	-	-	1 162
0,1	0,0	-	-	-	-	-	-	-	-	-	-	-	-	-	-	0,7	-	-	-	-	0,9
185	-	-	-	-	-	58	-	-	-	-	-	-	-	-	-	-	-	-	-	-	1 707
0,1	-	-	-	-	-	0,0	-	-	-	-	-	-	-	-	-	-	-	-	-	-	1,0
101	61	121	31	45	16	9	82	81	34	126	61	31	9	41	57	137	20	369	131	293	-
0,1	0,1	0,1	0,0	0,1	0,0	0,0	0,1	0,1	0,0	0,2	0,1	0,0	0,0	0,0	0,1	0,2	0,0	0,4	0,2	0,4	-
79	51	139	28	71	38	27	-	-	-	-	-	-	-	-	-	-	-	-	-	-	944
0,1	0,1	0,2	0,0	0,1	0,0	0,0	-	-	-	-	-	-	-	-	-	-	-	-	-	-	1,1
189	35	-	-	-	-	-	-	-	-	-	-	-	-	-	-	201	-	-	-	-	1 433
0,2	0,0	-	-	-	-	-	-	-	-	-	-	-	-	-	-	0,2	-	-	-	-	1,2
507	-	-	-	-	-	50	-	-	-	-	-	-	-	-	-	-	-	-	-	-	1 662
0,3	-	-	-	-	-	0,0	-	-	-	-	-	-	-	-	-	-	-	-	-	-	1,0
152	78	66	29	56	13	18	200	74	39	231	133	80	16	67	55	200	22	496	303	633	-
0,2	0,1	0,1	0,0	0,1	0,0	0,0	0,3	0,1	0,1	0,3	0,2	0,1	0,0	0,1	0,1	0,3	0,0	0,7	0,4	0,9	-
369	101	88	58	81	32	27	-	-	-	-	-	-	-	-	-	-	-	-	-	-	1 496
0,5	0,1	0,1	0,1	0,1	0,0	0,0	-	-	-	-	-	-	-	-	-	-	-	-	-	-	2,2
142	55	-	-	-	-	-	-	-	-	-	-	-	-	-	-	152	-	-	-	-	1 986
0,1	0,1	-	-	-	-	-	-	-	-	-	-	-	-	-	-	0,1	-	-	-	-	1,9
315	-	-	-	-	-	75	-	-	-	-	-	-	-	-	-	-	-	-	-	-	2 495
0,2	-	-	-	-	-	0,0	-	-	-	-	-	-	-	-	-	-	-	-	-	-	1,7
297	117	87	43	79	21	24	191	70	26	334	175	131	15	84	123	519	39	739	402	734	-
0,3	0,1	0,1	0,0	0,1	0,0	0,0	0,2	0,1	0,0	0,3	0,2	0,1	0,0	0,1	0,1	0,5	0,0	0,8	0,4	0,8	-
572	110	92	54	86	55	47	-	-	-	-	-	-	-	-	-	-	-	-	-	-	2 212
0,6	0,1	0,1	0,1	0,1	0,1	0,1	-	-	-	-	-	-	-	-	-	-	-	-	-	-	2,5
383	44	-	-	-	-	-	-	-	-	-	-	-	-	-	-	814	-	-	-	-	3 142
0,3	0,0	-	-	-	-	-	-	-	-	-	-	-	-	-	-	0,6	-	-	-	-	2,4
614	-	-	-	-	-	96	-	-	-	-	-	-	-	-	-	-	-	-	-	-	3 528
0,3	-	-	-	-	-	0,1	-	-	-	-	-	-	-	-	-	-	-	-	-	-	2,0
363	133	95	61	72	25	26	239	104	83	438	218	149	24	97	109	630	47	863	521	836	-
0,4	0,1	0,1	0,1	0,1	0,0	0,0	0,2	0,1	0,1	0,4	0,2	0,1	0,0	0,1	0,1	0,6	0,0	0,8	0,5	0,8	-
438	176	120	71	102	67	59	-	-	-	-	-	-	-	-	-	-	-	-	-	-	2 598
0,5	0,2	0,1	0,1	0,1	0,1	0,1	-	-	-	-	-	-	-	-	-	-	-	-	-	-	2,7
285	76	-	-	-	-	-	-	-	-	-	-	-	-	-	-	1 255	-	-	-	-	2 951
0,2	0,1	-	-	-	-	-	-	-	-	-	-	-	-	-	-	0,9	-	-	-	-	2,1
662	-	-	-	-	-	94	-	-	-	-	-	-	-	-	-	-	-	-	-	-	3 552
0,3	-	-	-	-	-	0,0	-	-	-	-	-	-	-	-	-	-	-	-	-	-	1,8
228	134	63	72	72	27	25	162	91	59	468	163	157	27	90	84	333	30	721	608	715	-
0,2	0,1	0,1	0,1	0,1	0,0	0,0	0,2	0,1	0,1	0,5	0,2	0,2	0,0	0,1	0,1	0,4	0,0	0,8	0,7	0,8	-
269	170	81	95	107	85	52	-	-	-	-	-	-	-	-	-	-	-	-	-	-	2 194
0,3	0,2	0,1	0,1	0,1	0,1	0,1	-	-	-	-	-	-	-	-	-	-	-	-	-	-	2,5
187	89	-	-	-	-	-	-	-	-	-	-	-	-	-	-	1 033	-	-	-	-	2 507
0,1	0,1	-	-	-	-	-	-	-	-	-	-	-	-	-	-	0,8	-	-	-	-	2,0
339	-	-	-	-	-	81	-	-	-	-	-	-	-	-	-	-	-	-	-	-	3 241
0,2	-	-	-	-	-	0,0	-	-	-	-	-	-	-	-	-	-	-	-	-	-	1,9
209	81	63	48	55	12	6	98	66	43	167	83	69	17	43	52	235	24	444	165	315	-
0,2	0,1	0,1	0,1	0,1	0,0	0,0	0,1	0,1	0,1	0,2	0,1	0,1	0,0	0,1	0,1	0,3	0,0	0,5	0,2	0,4	-
250	94	96	69	68	52	37	-	-	-	-	-	-	-	-	-	-	-	-	-	-	1 310
0,3	0,1	0,1	0,1	0,1	0,1	0,0	-	-	-	-	-	-	-	-	-	-	-	-	-	-	1,5
223	53	-	-	-	-	-	-	-	-	-	-	-	-	-	-	476	-	-	-	-	1 359
0,2	0,0	-	-	-	-	-	-	-	-	-	-	-	-	-	-	0,4	-	-	-	-	1,2
466	-	-	-	-	-	53	-	-	-	-	-	-	-	-	-	-	-	-	-	-	1 921
0,3	-	-	-	-	-	0,0	-	-	-	-	-	-	-	-	-	-	-	-	-	-	1,3

Noch: 6. Ergebnisse der Europawahl 2009 nach Bundestagswahlkreisen mit Vergleichszahlen der Europawahl 2004, der Landtagswahl 2008 - Zweitstimmen - und der Bundestagswahl 2009 - Zweitstimmen -

Bundestagswahlkreis	Wahl	Einheit	Wahlberechtigte	Wähler	Stimmen		Von den gültigen Stimmen entfielen auf										
					un-gültige	gültige	CDU	SPD	GRÜNE	FDP	DIE LINKE	Die Tier-schutz-partei	REP	FAMILIE	Volksab-stimmung	DIE FRAUEN	
39	Stadt Osnabrück																
	E 09	Zahl	192 569	85 364	599	84 765	38 020	19 771	11 766	7 788	3 502	510	262	359	173	144	
		%		44,3	0,7	100	44,9	23,3	13,9	9,2	4,1	0,6	0,3	0,4	0,2	0,2	
	E 04	Zahl	192 379	85 552	1 001	84 551	41 701	20 054	12 628	4 834	1 256	644	350	435	238	255	
		%		44,5	1,2	100	49,3	23,7	14,9	5,7	1,5	0,8	0,4	0,5	0,3	0,3	
	L 08	Zahl II	191 190	113 909	1 319	112 590	47 978	32 174	11 158	10 298	7 846	444	-	295	131	-	
		%		59,6	1,2	100	42,6	28,6	9,9	9,1	7,0	0,4	-	0,3	0,1	-	
	B 05	Zahl II	191 774	153 955	1 648	152 307	54 431	60 941	14 734	14 015	5 615	605	-	-	-	-	
		%		80,3	1,1	100	35,7	40,0	9,7	9,2	3,7	0,4	-	-	-	-	
40	Nienburg II - Schaumburg																
	E 09	Zahl	198 562	78 722	656	78 066	29 201	24 994	8 372	7 294	2 582	671	613	529	171	175	
		%		39,6	0,8	100	37,4	32,0	10,7	9,3	3,3	0,9	0,8	0,7	0,2	0,2	
	E 04	Zahl	198 935	75 771	1 132	74 639	32 248	24 162	7 599	4 331	1 022	739	832	529	425	251	
		%		38,1	1,5	100	43,2	32,4	10,2	5,8	1,4	1,0	1,1	0,7	0,6	0,3	
	L 08	Zahl II	198 682	111 074	1 500	109 574	45 739	38 188	7 549	7 452	6 560	481	-	432	200	-	
		%		55,9	1,4	100	41,7	34,9	6,9	6,8	6,0	0,4	-	0,4	0,2	-	
	B 05	Zahl II	199 276	157 540	1 836	155 704	50 643	73 126	9 457	12 548	5 618	808	-	-	-	-	
		%		79,1	1,2	100	32,5	47,0	6,1	8,1	3,6	0,5	-	-	-	-	
41	Stadt Hannover I																
	E 09	Zahl	180 070	75 024	572	74 452	21 935	21 927	13 571	8 104	3 749	641	572	336	173	160	
		%		41,7	0,8	100	29,5	29,5	18,2	10,9	5,0	0,9	0,8	0,5	0,2	0,2	
	E 04	Zahl	179 469	72 398	1 014	71 384	24 480	21 295	13 557	5 227	1 847	720	583	383	282	229	
		%		40,3	1,4	100	34,3	29,8	19,0	7,3	2,6	1,0	0,8	0,5	0,4	0,3	
	L 08	Zahl II	179 090	99 314	1 228	98 086	33 025	31 716	11 805	9 604	8 192	568	-	306	194	-	
		%		55,5	1,2	100	33,7	32,3	12,0	9,8	8,4	0,6	-	0,3	0,2	-	
	B 05	Zahl II	179 372	140 366	1 548	138 818	36 313	64 477	15 356	12 349	6 666	749	-	-	-	-	
		%		78,3	1,1	100	26,2	46,4	11,1	8,9	4,8	0,5	-	-	-	-	
42	Stadt Hannover II																
	E 09	Zahl	190 539	83 334	603	82 731	22 582	22 930	17 888	8 212	5 279	738	554	275	145	202	
		%		43,7	0,7	100	27,3	27,7	21,6	9,9	6,4	0,9	0,7	0,3	0,2	0,2	
	E 04	Zahl	189 316	79 598	1 050	78 548	25 167	22 279	18 391	5 397	2 611	778	499	335	228	229	
		%		42,0	1,3	100	32,0	28,4	23,4	6,9	3,3	1,0	0,6	0,4	0,3	0,3	
	L 08	Zahl II	188 856	107 856	1 260	106 596	33 464	33 211	15 899	9 608	10 808	559	-	292	197	-	
		%		57,1	1,2	100	31,4	31,2	14,9	9,0	10,1	0,5	-	0,3	0,2	-	
	B 05	Zahl II	188 507	147 965	1 652	146 313	37 099	66 004	20 271	11 689	7 969	747	-	-	-	-	
		%		78,5	1,1	100	25,4	45,1	13,9	8,0	5,4	0,5	-	-	-	-	
43	Hannover-Land I																
	E 09	Zahl	232 112	99 160	821	98 339	37 234	27 984	11 705	11 483	3 388	804	835	524	232	184	
		%		42,7	0,8	100	37,9	28,5	11,9	11,7	3,4	0,8	0,8	0,5	0,2	0,2	
	E 04	Zahl	230 393	101 448	1 773	99 675	43 199	29 640	11 450	7 051	1 616	976	903	701	471	283	
		%		44,0	1,7	100	43,3	29,7	11,5	7,1	1,6	1,0	0,9	0,7	0,5	0,3	
	L 08	Zahl II	231 609	136 179	1 650	134 529	57 037	41 349	9 475	13 087	8 333	670	-	442	264	-	
		%		58,8	1,2	100	42,4	30,7	7,0	9,7	6,2	0,5	-	0,3	0,2	-	
	B 05	Zahl II	231 063	187 725	2 034	185 691	60 292	82 786	13 112	18 205	6 554	991	-	-	-	-	
		%		81,2	1,1	100	32,5	44,6	7,1	9,8	3,5	0,5	-	-	-	-	
44	Celle - Uelzen																
	E 09	Zahl	217 394	83 700	689	83 011	34 612	20 471	9 612	8 946	2 771	726	722	510	180	206	
		%		38,5	0,8	100	41,7	24,7	11,6	10,8	3,3	0,9	0,9	0,6	0,2	0,2	
	E 04	Zahl	217 376	82 066	1 009	81 057	39 035	19 570	9 496	5 347	1 670	788	1 676	480	295	259	
		%		37,8	1,2	100	48,2	24,1	11,7	6,6	2,1	1,0	2,1	0,6	0,4	0,3	
	L 08	Zahl II	217 415	121 300	1 710	119 590	55 090	32 897	8 191	10 127	7 025	558	-	431	178	-	
		%		55,8	1,4	100	46,1	27,5	6,8	8,5	5,9	0,5	-	0,4	0,1	-	
	B 05	Zahl II	217 953	172 223	1 918	170 305	61 932	69 053	11 021	16 195	7 086	1 000	-	-	-	-	
		%		79,0	1,1	100	36,4	40,5	6,5	9,5	4,2	0,6	-	-	-	-	
45	Gifhorn - Peine																
	E 09	Zahl	217 212	87 578	759	86 819	33 132	27 551	8 666	7 521	3 131	843	712	638	194	223	
		%		40,3	0,9	100	38,2	31,7	10,0	8,7	3,6	1,0	0,8	0,7	0,2	0,3	
	E 04	Zahl	215 060	93 241	1 631	91 610	42 024	28 918	8 356	4 525	1 445	975	1 003	677	328	317	
		%		43,4	1,7	100	45,9	31,6	9,1	4,9	1,6	1,1	1,1	0,7	0,4	0,3	
	L 08	Zahl II	216 405	124 711	1 717	122 994	51 351	41 926	7 402	8 703	9 030	609	-	561	227	-	
		%		57,6	1,4	100	41,8	34,1	6,0	7,1	7,3	0,5	-	0,5	0,2	-	
	B 05	Zahl II	216 115	174 673	2 211	172 462	55 810	79 969	10 509	14 026	7 193	1 037	-	-	-	-	
		%		80,8	1,3	100	32,4	46,4	6,1	8,1	4,2	0,6	-	-	-	-	

1) EW 04: GRAUE 24 143 = 1,0%; NPD 17 220 = 0,7%; ZENTRUM 1 742 = 0,1%; Unabhängige Kandidaten 4 242 = 0,2%; DP 6 130 = 0,3%.

LW 08: -Zweit Die Friesen 10 069 = 0,3%; GRAUE 9 288 = 0,3%; NPD 52 986 = 1,5%.

BW 05: -Zweit GRAUE 16 910 = 0,4%; NPD 59 744 = 1,3%; MLPD 1 911 = 0,0%; Pro DM 3 869 = 0,1%.



Von den gültigen Stimmen entfielen auf

PBC	ödp	CM	DKP	AUF- BRUCH	PSG	BüSo	50Plus	AUF	BP	DVU	DIE GRAUEN	DIE VIOLET- TEN	EDE	FBI	FÜR VOLKSENT- SCHEIDE	FW FREIE WÄHLER	Newro- peans	PIRATEN	RRP	RENT- NER	Sonstige 1)	
146	115	62	68	38	22	12	85	65	40	122	103	93	30	41	49	261	33	651	141	293	-	
0,2	0,1	0,1	0,1	0,0	0,0	0,0	0,1	0,1	0,0	0,1	0,1	0,1	0,0	0,0	0,1	0,3	0,0	0,8	0,2	0,3	-	
162	146	86	125	80	51	40	-	-	-	-	-	-	-	-	-	-	-	-	-	-	1 466	
0,2	0,2	0,1	0,1	0,1	0,1	0,0	-	-	-	-	-	-	-	-	-	-	-	-	-	-	-	1,7
164	119	-	-	-	-	-	-	-	-	-	-	-	-	-	-	730	-	-	-	-	-	1 253
0,1	0,1	-	-	-	-	-	-	-	-	-	-	-	-	-	-	0,6	-	-	-	-	-	1,1
286	-	-	-	-	-	47	-	-	-	-	-	-	-	-	-	-	-	-	-	-	-	1 633
0,2	-	-	-	-	-	0,0	-	-	-	-	-	-	-	-	-	-	-	-	-	-	-	1,1
240	84	81	34	63	15	27	161	85	43	246	98	96	13	75	62	164	33	531	599	714	-	
0,3	0,1	0,1	0,0	0,1	0,0	0,0	0,2	0,1	0,1	0,3	0,1	0,1	0,0	0,1	0,1	0,2	0,0	0,7	0,8	0,9	-	
300	107	123	60	73	49	40	-	-	-	-	-	-	-	-	-	-	-	-	-	-	-	1 749
0,4	0,1	0,2	0,1	0,1	0,1	0,1	-	-	-	-	-	-	-	-	-	-	-	-	-	-	-	2,3
237	51	-	-	-	-	-	-	-	-	-	-	-	-	-	-	183	-	-	-	-	-	2 502
0,2	0,0	-	-	-	-	-	-	-	-	-	-	-	-	-	-	0,2	-	-	-	-	-	2,3
432	-	-	-	-	-	75	-	-	-	-	-	-	-	-	-	-	-	-	-	-	-	2 997
0,3	-	-	-	-	-	0,0	-	-	-	-	-	-	-	-	-	-	-	-	-	-	-	1,9
156	88	105	66	40	27	27	142	69	56	230	170	107	25	62	65	171	47	707	400	524	-	
0,2	0,1	0,1	0,1	0,1	0,0	0,0	0,2	0,1	0,1	0,3	0,2	0,1	0,0	0,1	0,1	0,2	0,1	0,9	0,5	0,7	-	
267	103	121	96	58	40	71	-	-	-	-	-	-	-	-	-	-	-	-	-	-	-	2 025
0,4	0,1	0,2	0,1	0,1	0,1	0,1	-	-	-	-	-	-	-	-	-	-	-	-	-	-	-	2,8
175	64	-	-	-	-	-	-	-	-	-	-	-	-	-	-	241	-	-	-	-	-	2 196
0,2	0,1	-	-	-	-	-	-	-	-	-	-	-	-	-	-	0,2	-	-	-	-	-	2,2
312	-	-	-	-	-	74	-	-	-	-	-	-	-	-	-	-	-	-	-	-	-	2 522
0,2	-	-	-	-	-	0,1	-	-	-	-	-	-	-	-	-	-	-	-	-	-	-	1,8
152	147	58	117	49	35	30	143	74	49	230	161	159	48	55	63	224	54	1 192	388	498	-	
0,2	0,2	0,1	0,1	0,1	0,0	0,0	0,2	0,1	0,1	0,3	0,2	0,2	0,1	0,1	0,1	0,3	0,1	1,4	0,5	0,6	-	
266	134	77	191	63	62	96	-	-	-	-	-	-	-	-	-	-	-	-	-	-	-	1 745
0,3	0,2	0,1	0,2	0,1	0,1	0,1	-	-	-	-	-	-	-	-	-	-	-	-	-	-	-	2,2
160	71	-	-	-	-	-	-	-	-	-	-	-	-	-	-	249	-	-	-	-	-	2 078
0,2	0,1	-	-	-	-	-	-	-	-	-	-	-	-	-	-	0,2	-	-	-	-	-	1,9
293	-	-	-	-	-	84	-	-	-	-	-	-	-	-	-	-	-	-	-	-	-	2 157
0,2	-	-	-	-	-	0,1	-	-	-	-	-	-	-	-	-	-	-	-	-	-	-	1,5
210	177	99	61	71	9	20	223	90	52	246	193	100	28	64	95	213	47	617	582	769	-	
0,2	0,2	0,1	0,1	0,1	0,0	0,0	0,2	0,1	0,1	0,3	0,2	0,1	0,0	0,1	0,1	0,2	0,0	0,6	0,6	0,8	-	
348	180	117	81	102	70	44	-	-	-	-	-	-	-	-	-	-	-	-	-	-	-	2 443
0,3	0,2	0,1	0,1	0,1	0,1	0,0	-	-	-	-	-	-	-	-	-	-	-	-	-	-	-	2,5
272	149	-	-	-	-	-	-	-	-	-	-	-	-	-	-	516	-	-	-	-	-	2 935
0,2	0,1	-	-	-	-	-	-	-	-	-	-	-	-	-	-	0,4	-	-	-	-	-	2,2
442	-	-	-	-	-	87	-	-	-	-	-	-	-	-	-	-	-	-	-	-	-	3 222
0,2	-	-	-	-	-	0,0	-	-	-	-	-	-	-	-	-	-	-	-	-	-	-	1,7
274	111	75	48	72	27	19	158	103	48	340	140	95	28	54	100	510	30	539	700	784	-	
0,3	0,1	0,1	0,1	0,1	0,0	0,0	0,2	0,1	0,1	0,4	0,2	0,1	0,0	0,1	0,1	0,6	0,0	0,6	0,8	0,9	-	
313	128	116	75	77	54	49	-	-	-	-	-	-	-	-	-	-	-	-	-	-	-	1 629
0,4	0,2	0,1	0,1	0,1	0,1	0,1	-	-	-	-	-	-	-	-	-	-	-	-	-	-	-	2,0
298	89	-	-	-	-	-	-	-	-	-	-	-	-	-	-	1 615	-	-	-	-	-	3 091
0,2	0,1	-	-	-	-	-	-	-	-	-	-	-	-	-	-	1,4	-	-	-	-	-	2,6
560	-	-	-	-	-	77	-	-	-	-	-	-	-	-	-	-	-	-	-	-	-	3 381
0,3	-	-	-	-	-	0,0	-	-	-	-	-	-	-	-	-	-	-	-	-	-	-	2,0
603	103	58	36	52	20	19	141	102	45	211	137	90	18	72	72	137	30	701	761	800	-	
0,7	0,1	0,1	0,0	0,1	0,0	0,0	0,2	0,1	0,1	0,2	0,2	0,1	0,0	0,1	0,1	0,2	0,0	0,8	0,9	0,9	-	
588	100	107	76	90	66	50	-	-	-	-	-	-	-	-	-	-	-	-	-	-	-	1 965
0,6	0,1	0,1	0,1	0,1	0,1	0,1	-	-	-	-	-	-	-	-	-	-	-	-	-	-	-	2,1
450	54	-	-	-	-	-	-	-	-	-	-	-	-	-	-	176	-	-	-	-	-	2 505
0,4	0,0	-	-	-	-	-	-	-	-	-	-	-	-	-	-	0,1	-	-	-	-	-	2,0
851	-	-	-	-	-	92	-	-	-	-	-	-	-	-	-	-	-	-	-	-	-	2 975
0,5	-	-	-	-	-	0,1	-	-	-	-	-	-	-	-	-	-	-	-	-	-	-	1,7

Noch: 6. Ergebnisse der Europawahl 2009 nach Bundestagswahlkreisen mit Vergleichszahlen der Europawahl 2004, der Landtagswahl 2008 - Zweitstimmen - und der Bundestagswahl 2009 - Zweitstimmen -

Bundestagswahlkreis	Wahl	Einheit	Wahlberechtigte	Wähler	Stimmen		Von den gültigen Stimmen entfielen auf									
					un-gültige	gültige	CDU	SPD	GRÜNE	FDP	DIE LINKE	Die Tier-schutz-partei	REP	FAMILIE	Volksab-stimmung	DIE FRAUEN
46 Hameln-Pyrmont - Holzminden	E 09	Zahl	197 804	83 079	1 347	81 732	28 767	27 929	8 077	8 105	3 271	717	657	519	178	187
		%		42,0	1,6	100	35,2	34,2	9,9	9,9	4,0	0,9	0,8	0,6	0,2	0,2
	E 04	Zahl	202 249	85 202	2 006	83 196	34 907	28 569	7 550	5 330	1 236	802	803	529	515	310
		%		42,1	2,4	100	42,0	34,3	9,1	6,4	1,5	1,0	1,0	0,6	0,6	0,4
	L 08	Zahl II	198 902	111 151	2 056	109 095	41 990	36 778	7 012	10 656	7 926	583	-	401	172	-
		%		55,9	1,8	100	38,5	33,7	6,4	9,8	7,3	0,5	-	0,4	0,2	-
B 05	Zahl II	201 339	158 761	2 353	156 408	45 916	74 129	9 756	15 170	7 057	1 049	-	-	-	-	
	%		78,9	1,5	100	29,4	47,4	6,2	9,7	4,5	0,7	-	-	-	-	
47 Hannover-Land II	E 09	Zahl	239 557	106 091	919	105 172	37 147	32 597	13 167	10 806	3 805	927	967	569	245	187
		%		44,3	0,9	100	35,3	31,0	12,5	10,3	3,6	0,9	0,9	0,5	0,2	0,2
	E 04	Zahl	237 963	104 429	1 777	102 652	42 083	32 532	12 768	6 352	1 786	996	1 024	707	449	298
		%		43,9	1,7	100	41,0	31,7	12,4	6,2	1,7	1,0	1,0	0,7	0,4	0,3
	L 08	Zahl II	238 800	144 001	1 959	142 042	57 355	47 067	10 956	11 511	9 617	703	-	585	295	-
		%		60,3	1,4	100	40,4	33,1	7,7	8,1	6,8	0,5	-	0,4	0,2	-
B 05	Zahl II	238 612	195 863	2 325	193 538	58 796	90 630	15 028	16 590	7 164	1 157	-	-	-	-	
	%		82,1	1,2	100	30,4	46,8	7,8	8,6	3,7	0,6	-	-	-	-	
48 Hildesheim	E 09	Zahl	223 143	96 632	953	95 679	36 587	29 594	11 416	8 242	3 412	830	700	570	203	188
		%		43,3	1,0	100	38,2	30,9	11,9	8,6	3,6	0,9	0,7	0,6	0,2	0,2
	E 04	Zahl	224 077	96 328	1 781	94 547	41 950	30 109	10 372	4 695	1 641	826	917	560	345	305
		%		43,0	1,8	100	44,4	31,8	11,0	5,0	1,7	0,9	1,0	0,6	0,4	0,3
	L 08	Zahl II	223 608	132 452	2 053	130 399	53 130	43 432	10 140	9 313	9 520	702	-	483	172	-
		%		59,2	1,5	100	40,7	33,3	7,8	7,1	7,3	0,5	-	0,4	0,1	-
B 05	Zahl II	223 707	182 239	2 594	179 645	58 261	84 440	12 684	12 909	6 781	1 041	-	-	-	-	
	%		81,5	1,4	100	32,4	47,0	7,1	7,2	3,8	0,6	-	-	-	-	
49 Salzgitter - Wolfenbüttel	E 09	Zahl	213 477	88 144	1 136	87 008	31 625	27 920	8 569	7 541	3 898	1 019	1 231	601	185	203
		%		41,3	1,3	100	36,3	32,1	9,8	8,7	4,5	1,2	1,4	0,7	0,2	0,2
	E 04	Zahl	218 981	87 508	1 516	85 992	36 432	28 420	7 224	4 456	1 663	1 151	2 672	569	370	322
		%		40,0	1,7	100	42,4	33,0	8,4	5,2	1,9	1,3	3,1	0,7	0,4	0,4
	L 08	Zahl II	214 669	126 220	2 259	123 961	48 119	45 592	7 352	8 209	9 779	781	-	467	225	-
		%		58,8	1,8	100	38,8	36,8	5,9	6,6	7,9	0,6	-	0,4	0,2	-
B 05	Zahl II	217 909	173 204	2 856	170 348	53 365	81 279	9 317	12 572	8 596	1 087	-	-	-	-	
	%		79,5	1,6	100	31,3	47,7	5,5	7,4	5,0	0,6	-	-	-	-	
50 Braunschweig	E 09	Zahl	189 825	80 134	798	79 336	26 134	21 364	13 347	7 488	4 231	907	548	448	173	201
		%		42,2	1,0	100	32,9	26,9	16,8	9,4	5,3	1,1	0,7	0,6	0,2	0,3
	E 04	Zahl	187 660	78 326	935	77 391	29 003	23 233	12 517	5 146	2 249	966	859	463	283	297
		%		41,7	1,2	100	37,5	30,0	16,2	6,6	2,9	1,2	1,1	0,6	0,4	0,4
	L 08	Zahl II	187 773	107 471	1 382	106 089	39 106	33 148	11 695	8 580	10 131	688	-	419	199	-
		%		57,2	1,3	100	36,9	31,2	11,0	8,1	9,5	0,6	-	0,4	0,2	-
B 05	Zahl II	187 823	147 350	1 953	145 397	42 048	64 679	14 421	12 344	8 096	986	-	-	-	-	
	%		78,5	1,3	100	28,9	44,5	9,9	8,5	5,6	0,7	-	-	-	-	
51 Helmstedt - Wolfsburg	E 09	Zahl	188 087	74 367	826	73 541	29 335	22 985	6 587	5 469	2 937	721	547	468	190	164
		%		39,5	1,1	100	39,9	31,3	9,0	7,4	4,0	1,0	0,7	0,6	0,3	0,2
	E 04	Zahl	188 674	71 395	1 160	70 235	31 340	22 504	5 929	3 710	1 372	763	540	476	295	246
		%		37,8	1,6	100	44,6	32,0	8,4	5,3	2,0	1,1	0,8	0,7	0,4	0,4
	L 08	Zahl II	186 875	101 308	1 660	99 648	41 866	32 596	5 925	6 620	7 758	532	-	374	146	-
		%		54,2	1,6	100	42,0	32,7	5,9	6,6	7,8	0,5	-	0,4	0,1	-
B 05	Zahl II	188 485	148 023	2 591	145 432	46 352	67 936	8 297	11 368	6 567	988	-	-	-	-	
	%		78,5	1,8	100	31,9	46,7	5,7	7,8	4,5	0,7	-	-	-	-	
52 Goslar - Northeim - Osterode	E 09	Zahl	214 995	84 794	1 056	83 738	30 330	27 638	7 593	8 640	3 596	742	686	528	226	198
		%		39,4	1,2	100	36,2	33,0	9,1	10,3	4,3	0,9	0,8	0,6	0,3	0,2
	E 04	Zahl	221 361	85 952	1 729	84 223	35 934	28 275	7 399	5 492	1 596	888	834	591	358	265
		%		38,8	2,0	100	42,7	33,6	8,8	6,5	1,9	1,1	1,0	0,7	0,4	0,3
	L 08	Zahl II	216 669	124 346	2 216	122 130	46 226	44 158	6 909	10 833	9 187	636	-	412	199	-
		%		57,4	1,8	100	37,8	36,2	5,7	8,9	7,5	0,5	-	0,3	0,2	-
B 05	Zahl II	219 886	173 976	2 757	171 219	53 595	78 632	9 799	16 163	8 402	1 020	-	-	-	-	
	%		79,1	1,6	100	31,3	45,9	5,7	9,4	4,9	0,6	-	-	-	-	

1) EW 04: GRAUE 24 143 = 1,0%; NPD 17 220 = 0,7%; ZENTRUM 1 742 = 0,1%; Unabhängige Kandidaten 4 242 = 0,2%; DP 6 130 = 0,3%.  
LW 08: -Zweit Die Friesen 10 069 = 0,3%; GRAUE 9 288 = 0,3%; NPD 52 986 = 1,5%.  
BW 05: -Zweit GRAUE 16 910 = 0,4%; NPD 59 744 = 1,3%; MLPD 1 911 = 0,0%; Pro DM 3 869 = 0,1%.

Von den gültigen Stimmen entfielen auf

PBC	ödp	CM	DKP	AUF- BRUCH	PSG	BüSo	50Plus	AUF	BP	DVU	DIE GRAUEN	DIE VIOLET- TEN	EDE	FBI	FÜR VOLKSENT- SCHEIDE	FW FREIE WÄHLER	Newro- peans	PIRATEN	RRP	RENT- NER	Sonstige 1)	
175	74	59	59	62	23	12	170	80	45	267	144	92	28	60	78	195	22	490	447	743	-	
0,2	0,1	0,1	0,1	0,1	0,0	0,0	0,2	0,1	0,1	0,3	0,2	0,1	0,0	0,1	0,1	0,2	0,0	0,6	0,5	0,9	-	
270	96	111	56	99	59	48	-	-	-	-	-	-	-	-	-	-	-	-	-	-	1 906	
0,3	0,1	0,1	0,1	0,1	0,1	0,1	-	-	-	-	-	-	-	-	-	-	-	-	-	-	-	2,3
173	31	-	-	-	-	-	-	-	-	-	-	-	-	-	-	995	-	-	-	-	-	2 378
0,2	0,0	-	-	-	-	-	-	-	-	-	-	-	-	-	-	0,9	-	-	-	-	-	2,2
361	-	-	-	-	-	66	-	-	-	-	-	-	-	-	-	-	-	-	-	-	-	2 904
0,2	-	-	-	-	-	0,0	-	-	-	-	-	-	-	-	-	-	-	-	-	-	-	1,9
193	148	107	49	79	22	22	195	91	62	326	228	104	29	82	100	458	29	820	807	804	-	
0,2	0,1	0,1	0,0	0,1	0,0	0,0	0,2	0,1	0,1	0,3	0,2	0,1	0,0	0,1	0,1	0,4	0,0	0,8	0,8	0,8	-	
286	155	111	92	95	85	70	-	-	-	-	-	-	-	-	-	-	-	-	-	-	-	2 763
0,3	0,2	0,1	0,1	0,1	0,1	0,1	-	-	-	-	-	-	-	-	-	-	-	-	-	-	-	2,7
224	79	-	-	-	-	-	-	-	-	-	-	-	-	-	-	447	-	-	-	-	-	3 203
0,2	0,1	-	-	-	-	-	-	-	-	-	-	-	-	-	-	0,3	-	-	-	-	-	2,3
385	-	-	-	-	-	101	-	-	-	-	-	-	-	-	-	-	-	-	-	-	-	3 687
0,2	-	-	-	-	-	0,1	-	-	-	-	-	-	-	-	-	-	-	-	-	-	-	1,9
169	107	82	63	56	22	21	204	75	63	430	171	137	18	57	92	185	42	743	431	769	-	
0,2	0,1	0,1	0,1	0,1	0,0	0,0	0,2	0,1	0,1	0,4	0,2	0,1	0,0	0,1	0,1	0,2	0,0	0,8	0,5	0,8	-	
382	146	141	71	76	63	45	-	-	-	-	-	-	-	-	-	-	-	-	-	-	-	1 903
0,4	0,2	0,1	0,1	0,1	0,1	0,0	-	-	-	-	-	-	-	-	-	-	-	-	-	-	-	2,0
221	78	-	-	-	-	-	-	-	-	-	-	-	-	-	-	141	-	-	-	-	-	3 067
0,2	0,1	-	-	-	-	-	-	-	-	-	-	-	-	-	-	0,1	-	-	-	-	-	2,4
383	-	-	-	-	-	74	-	-	-	-	-	-	-	-	-	-	-	-	-	-	-	3 072
0,2	-	-	-	-	-	0,0	-	-	-	-	-	-	-	-	-	-	-	-	-	-	-	1,7
191	95	68	52	49	24	15	152	60	46	386	146	74	25	58	72	196	31	590	777	1 109	-	
0,2	0,1	0,1	0,1	0,1	0,0	0,0	0,2	0,1	0,1	0,4	0,2	0,1	0,0	0,1	0,1	0,2	0,0	0,7	0,9	1,3	-	
251	104	126	66	82	48	40	-	-	-	-	-	-	-	-	-	-	-	-	-	-	-	1 996
0,3	0,1	0,1	0,1	0,1	0,1	0,0	-	-	-	-	-	-	-	-	-	-	-	-	-	-	-	2,3
198	38	-	-	-	-	-	-	-	-	-	-	-	-	-	-	148	-	-	-	-	-	3 053
0,2	0,0	-	-	-	-	-	-	-	-	-	-	-	-	-	-	0,1	-	-	-	-	-	2,5
528	-	-	-	-	-	70	-	-	-	-	-	-	-	-	-	-	-	-	-	-	-	3 534
0,3	-	-	-	-	-	0,0	-	-	-	-	-	-	-	-	-	-	-	-	-	-	-	2,1
149	172	51	67	63	21	24	136	72	38	181	113	130	22	63	90	179	62	1 223	822	817	-	
0,2	0,2	0,1	0,1	0,1	0,0	0,0	0,2	0,1	0,0	0,2	0,1	0,2	0,0	0,1	0,1	0,2	0,1	1,5	1,0	1,0	-	
201	130	88	136	68	55	48	-	-	-	-	-	-	-	-	-	-	-	-	-	-	-	1 649
0,3	0,2	0,1	0,2	0,1	0,1	0,1	-	-	-	-	-	-	-	-	-	-	-	-	-	-	-	2,1
145	64	-	-	-	-	-	-	-	-	-	-	-	-	-	-	158	-	-	-	-	-	1 756
0,1	0,1	-	-	-	-	-	-	-	-	-	-	-	-	-	-	0,1	-	-	-	-	-	1,7
230	-	-	-	-	-	78	-	-	-	-	-	-	-	-	-	-	-	-	-	-	-	2 515
0,2	-	-	-	-	-	0,1	-	-	-	-	-	-	-	-	-	-	-	-	-	-	-	1,7
251	74	69	45	67	11	15	130	59	34	305	140	80	20	64	74	145	22	527	1 224	782	-	
0,3	0,1	0,1	0,1	0,1	0,0	0,0	0,2	0,1	0,0	0,4	0,2	0,1	0,0	0,1	0,1	0,2	0,0	0,7	1,7	1,1	-	
192	91	105	55	73	44	35	-	-	-	-	-	-	-	-	-	-	-	-	-	-	-	2 465
0,3	0,1	0,1	0,1	0,1	0,1	0,0	-	-	-	-	-	-	-	-	-	-	-	-	-	-	-	3,5
152	56	-	-	-	-	-	-	-	-	-	-	-	-	-	-	422	-	-	-	-	-	3 201
0,2	0,1	-	-	-	-	-	-	-	-	-	-	-	-	-	-	0,4	-	-	-	-	-	3,2
442	-	-	-	-	-	56	-	-	-	-	-	-	-	-	-	-	-	-	-	-	-	3 426
0,3	-	-	-	-	-	0,0	-	-	-	-	-	-	-	-	-	-	-	-	-	-	-	2,4
153	85	55	44	69	15	20	158	100	65	286	134	104	12	65	89	299	28	600	462	718	-	
0,2	0,1	0,1	0,1	0,1	0,0	0,0	0,2	0,1	0,1	0,3	0,2	0,1	0,0	0,1	0,1	0,4	0,0	0,7	0,6	0,9	-	
231	108	82	60	82	49	52	-	-	-	-	-	-	-	-	-	-	-	-	-	-	-	1 927
0,3	0,1	0,1	0,1	0,1	0,1	0,1	-	-	-	-	-	-	-	-	-	-	-	-	-	-	-	2,3
236	50	-	-	-	-	-	-	-	-	-	-	-	-	-	-	606	-	-	-	-	-	2 678
0,2	0,0	-	-	-	-	-	-	-	-	-	-	-	-	-	-	0,5	-	-	-	-	-	2,2
290	-	-	-	-	-	95	-	-	-	-	-	-	-	-	-	-	-	-	-	-	-	3 223
0,2	-	-	-	-	-	0,1	-	-	-	-	-	-	-	-	-	-	-	-	-	-	-	1,9

Noch: 6. Ergebnisse der Europawahl 2009 nach Bundestagswahlkreisen mit Vergleichszahlen der Europawahl 2004, der Landtagswahl 2008 - Zweitstimmen - und der Bundestagswahl 2009 - Zweitstimmen -

Bundestagswahlkreis	Wahl	Einheit	Wahlberechtigte	Wähler	Stimmen		Von den gültigen Stimmen entfielen auf									
					un-gültige	gültige	CDU	SPD	GRÜNE	FDP	DIE LINKE	Die Tier-schutz-partei	REP	FAMILIE	Volksab-stimmung	DIE FRAUEN
53 Göttingen	E 09	Zahl	224 834	93 538	849	92 689	31 357	26 250	15 757	9 004	4 536	683	512	474	188	219
		%		41,6	0,9	100	33,8	28,3	17,0	9,7	4,9	0,7	0,6	0,5	0,2	0,2
	E 04	Zahl	226 608	91 633	1 451	90 182	35 588	25 101	16 349	5 248	2 185	793	524	560	354	245
		%		40,4	1,6	100	39,5	27,8	18,1	5,8	2,4	0,9	0,6	0,6	0,4	0,3
	L 08	Zahl II	225 124	128 827	1 874	126 953	46 685	40 547	14 976	9 688	10 237	583	-	414	229	-
		%		57,2	1,5	100	36,8	31,9	11,8	7,6	8,1	0,5	-	0,3	0,2	-
	B 05	Zahl II	226 392	180 697	2 218	178 479	54 431	75 126	19 066	15 980	9 267	941	-	-	-	-
		%		79,8	1,2	100	30,5	42,1	10,7	9,0	5,2	0,5	-	-	-	-
Land Niedersachsen	E 09	Zahl	6 112 225	2 477 550	24 312	2 453 238	962 510	668 545	305 758	251 167	97 328	21 429	15 982	14 986	5 326	5 391
		%		40,5	1,0	100	39,2	27,3	12,5	10,2	4,0	0,9	0,7	0,6	0,2	0,2
	E 04	Zahl	6 064 221	2 433 375	39 038	2 394 337	1 089 566	666 555	290 271	151 518	42 385	23 213	21 986	15 799	9 374	7 978
		%		40,1	1,6	100	45,5	27,8	12,1	6,3	1,8	1,0	0,9	0,7	0,4	0,3
	L 08	Zahl II	6 087 297	3 476 112	50 686	3 425 426	1 456 742	1 036 727	274 221	279 826	243 361	17 174	-	13 325	5 934	-
		%		57,1	1,5	100	42,5	30,3	8,0	8,2	7,1	0,5	-	0,4	0,2	-
	B 05	Zahl II	6 083 041	4 828 902	61 254	4 767 648	1 599 947	2 058 174	354 853	426 341	205 200	27 404	-	-	-	-
		%		79,4	1,3	100	33,6	43,2	7,4	8,9	4,3	0,6	-	-	-	-

1) EW 04: GRAUE 24 143 = 1,0%; NPD 17 220 = 0,7%; ZENTRUM 1 742 = 0,1%; Unabhängige Kandidaten 4 242 = 0,2%; DP 6 130 = 0,3%.

LW 08: -Zweits Die Friesen 10 069 = 0,3%; GRAUE 9 288 = 0,3%, NPD 52 986 = 1,5%.

BW 05: -Zweits GRAUE 16 910 = 0,4%; NPD 59 744 = 1,3%; MLPD 1 911 = 0,0%; Pro DM 3 869 = 0,1%.

Von den gültigen Stimmen entfielen auf

PBC	ödp	CM	DKP	AUF- BRUCH	PSG	BüSo	50Plus	AUF	BP	DVU	DIE GRAUEN	DIE VIOLET- TEN	EDE	FBI	FÜR VOLKSENT- SCHEIDE	FW FREIE WÄHLER	Newro- peans	PIRATEN	RRP	RENT- NER	Sonstige 1)
138	144	73	113	60	36	15	168	76	57	267	151	133	31	64	97	297	54	943	278	514	-
0,1	0,2	0,1	0,1	0,1	0,0	0,0	0,2	0,1	0,1	0,3	0,2	0,1	0,0	0,1	0,1	0,3	0,1	1,0	0,3	0,6	-
197	157	149	182	96	72	50	-	-	-	-	-	-	-	-	-	-	-	-	-	-	2 332
0,2	0,2	0,2	0,2	0,1	0,1	0,1	-	-	-	-	-	-	-	-	-	-	-	-	-	-	2,6
112	76	-	-	-	-	-	-	-	-	-	-	-	-	-	-	763	-	-	-	-	2 643
0,1	0,1	-	-	-	-	-	-	-	-	-	-	-	-	-	-	0,6	-	-	-	-	2,1
232	-	-	-	-	-	94	-	-	-	-	-	-	-	-	-	-	-	-	-	-	3 342
0,1	-	-	-	-	-	0,1	-	-	-	-	-	-	-	-	-	-	-	-	-	-	1,9
5 700	3 096	2 106	1 595	1 700	592	547	4 770	2 159	1 345	7 645	4 087	2 894	668	1 893	2 209	9 441	1 002	19 112	13 380	18 875	-
0,2	0,1	0,1	0,1	0,1	0,0	0,0	0,2	0,1	0,1	0,3	0,2	0,1	0,0	0,1	0,1	0,4	0,0	0,8	0,5	0,8	-
7 838	3 391	3 042	2 546	2 409	1 630	1 359	-	-	-	-	-	-	-	-	-	-	-	-	-	-	53 477
0,3	0,1	0,1	0,1	0,1	0,1	0,1	-	-	-	-	-	-	-	-	-	-	-	-	-	-	2,2
5 851	1 962	-	-	-	-	-	-	-	-	-	-	-	-	-	-	17 960	-	-	-	-	72 343
0,2	0,1	-	-	-	-	-	-	-	-	-	-	-	-	-	-	0,5	-	-	-	-	2,1
11 107	-	-	-	-	-	2 188	-	-	-	-	-	-	-	-	-	-	-	-	-	-	82 434
0,2	-	-	-	-	-	0,0	-	-	-	-	-	-	-	-	-	-	-	-	-	-	1,7

7. Ergebnisse der Europawahl 2009 nach Landtagswahlkreisen mit Vergleichszahlen der Europawahl 2004, der Landtagswahl 2008 - Zweitstimmen - und der Bundestagswahl 2009 - Zweitstimmen -

Landtagswahlkreis	Wahl	Einheit	Wahlberechtigte	Wähler	Stimmen		Von den gültigen Stimmen entfielen auf									
					un-gültige	gültige	CDU	SPD	GRÜNE	FDP	DIE LINKE	Die Tier-schutz-partei	REP	FAMILIE	Volksab-stimmung	DIE FRAUEN
1 Braunschweig-Nord																
	E 09	Zahl	64 862	29 956	242	29 714	9 347	7 371	6 194	2 902	1 588	320	176	140	70	80
		%		46,2	0,8	100	31,5	24,8	20,8	9,8	5,3	1,1	0,6	0,5	0,2	0,3
	E 04	Zahl	64 020	28 964	317	28 647	10 195	7 945	5 898	2 104	851	323	247	133	67	105
		%		45,2	1,1	100	35,6	27,7	20,6	7,3	3,0	1,1	0,9	0,5	0,2	0,4
	L 08	Zahl II	64 084	39 128	439	38 689	13 959	11 290	5 401	3 407	3 597	253	-	99	63	-
		%		61,1	1,1	100	36,1	29,2	14,0	8,8	9,3	0,7	-	0,3	0,2	-
	B 05	Zahl II	64 134	51 877	657	51 220	14 574	21 497	6 444	4 758	2 787	325	-	-	-	-
		%		80,9	1,3	100	28,5	42,0	12,6	9,3	5,4	0,6	-	-	-	-
2 Braunschweig-Süd																
	E 09	Zahl	66 235	27 072	292	26 780	9 848	8 052	3 081	2 426	1 116	281	201	188	59	56
		%		40,9	1,1	100	36,8	30,1	11,5	9,1	4,2	1,0	0,8	0,7	0,2	0,2
	E 04	Zahl	65 757	26 486	382	26 104	10 985	8 539	2 628	1 461	496	318	367	209	118	98
		%		40,3	1,4	100	42,1	32,7	10,1	5,6	1,9	1,2	1,4	0,8	0,5	0,4
	L 08	Zahl II	65 842	37 508	558	36 950	14 616	12 386	2 660	2 860	3 123	203	-	205	57	-
		%		57,0	1,5	100	39,6	33,5	7,2	7,7	8,5	0,5	-	0,6	0,2	-
	B 05	Zahl II	65 622	51 609	775	50 834	16 134	23 606	3 288	4 005	2 430	335	-	-	-	-
		%		78,6	1,5	100	31,7	46,4	6,5	7,9	4,8	0,7	-	-	-	-
3 Braunschweig-West																
	E 09	Zahl	71 641	29 031	310	28 721	9 099	7 811	4 745	2 690	1 704	374	210	165	64	79
		%		40,5	1,1	100	31,7	27,2	16,5	9,4	5,9	1,3	0,7	0,6	0,2	0,3
	E 04	Zahl	70 588	28 474	312	28 162	10 093	8 591	4 575	1 907	970	398	317	173	128	115
		%		40,3	1,1	100	35,8	30,5	16,2	6,8	3,4	1,4	1,1	0,6	0,5	0,4
	L 08	Zahl II	70 677	39 052	511	38 541	13 664	12 342	4 247	2 928	3 978	287	-	160	91	-
		%		55,3	1,3	100	35,5	32,0	11,0	7,6	10,3	0,7	-	0,4	0,2	-
	B 05	Zahl II	70 807	54 561	660	53 901	14 559	24 496	5 457	4 521	3 320	398	-	-	-	-
		%		77,1	1,2	100	27,0	45,4	10,1	8,4	6,2	0,7	-	-	-	-
4 Peine																
	E 09	Zahl	80 123	31 811	235	31 576	11 024	11 411	3 016	2 756	1 180	292	293	195	56	81
		%		39,7	0,7	100	34,9	36,1	9,6	8,7	3,7	0,9	0,9	0,6	0,2	0,3
	E 04	Zahl	80 490	31 615	520	31 095	12 885	11 306	2 775	1 571	539	316	340	218	112	94
		%		39,3	1,6	100	41,4	36,4	8,9	5,1	1,7	1,0	1,1	0,7	0,4	0,3
	L 08	Zahl II	80 477	46 045	615	45 430	17 192	17 290	2 411	3 170	3 736	211	-	237	82	-
		%		57,2	1,3	100	37,8	38,1	5,3	7,0	8,2	0,5	-	0,5	0,2	-
	B 05	Zahl II	80 729	64 934	736	64 198	18 823	32 675	3 622	4 624	2 825	382	-	-	-	-
		%		80,4	1,1	100	29,3	50,9	5,6	7,2	4,4	0,6	-	-	-	-
5 Gifhorn-Nord/Wolfsburg																
	E 09	Zahl	69 843	26 673	228	26 445	11 465	7 812	2 091	2 141	937	220	165	210	61	66
		%		38,2	0,9	100	43,4	29,5	7,9	8,1	3,5	0,8	0,6	0,8	0,2	0,2
	E 04	Zahl	67 227	25 754	328	25 426	12 843	7 317	1 942	1 304	386	205	201	198	92	98
		%		38,3	1,3	100	50,5	28,8	7,6	5,1	1,5	0,8	0,8	0,8	0,4	0,4
	L 08	Zahl II	69 038	38 156	443	37 713	17 904	11 360	1 967	2 419	2 549	196	-	173	78	-
		%		55,3	1,2	100	47,5	30,1	5,2	6,4	6,8	0,5	-	0,5	0,2	-
	B 05	Zahl II	67 774	54 318	723	53 595	18 748	23 519	2 829	4 724	2 182	331	-	-	-	-
		%		80,1	1,3	100	35,0	43,9	5,3	8,8	4,1	0,6	-	-	-	-
6 Gifhorn-Süd																
	E 09	Zahl	77 786	32 112	309	31 803	12 609	8 963	3 666	2 706	1 123	317	218	247	73	78
		%		41,3	1,0	100	39,6	28,2	11,5	8,5	3,5	1,0	0,7	0,8	0,2	0,2
	E 04	Zahl	76 211	38 145	799	37 346	18 030	10 699	3 683	1 723	576	417	334	270	119	126
		%		50,1	2,1	100	48,3	28,6	9,9	4,6	1,5	1,1	0,9	0,7	0,3	0,3
	L 08	Zahl II	77 010	44 444	645	43 799	19 321	13 510	3 151	3 207	2 933	209	-	167	77	-
		%		57,7	1,5	100	44,1	30,8	7,2	7,3	6,7	0,5	-	0,4	0,2	-
	B 05	Zahl II	76 682	62 007	843	61 164	21 057	26 197	4 301	5 328	2 384	358	-	-	-	-
		%		80,9	1,4	100	34,4	42,8	7,0	8,7	3,9	0,6	-	-	-	-
7 Wolfsburg																
	E 09	Zahl	78 234	30 104	337	29 767	12 093	9 016	2 769	2 001	1 245	229	209	170	73	70
		%		38,5	1,1	100	40,6	30,3	9,3	6,7	4,2	0,8	0,7	0,6	0,2	0,2
	E 04	Zahl	79 443	29 450	490	28 960	12 703	9 043	2 779	1 556	628	277	256	183	128	104
		%		37,1	1,7	100	43,9	31,2	9,6	5,4	2,2	1,0	0,9	0,6	0,4	0,4
	L 08	Zahl II	77 273	39 768	650	39 118	16 730	12 365	2 543	2 645	3 164	162	-	123	56	-
		%		51,5	1,6	100	42,8	31,6	6,5	6,8	8,1	0,4	-	0,3	0,1	-
	B 05	Zahl II	79 032	61 183	1 188	59 995	19 216	27 956	3 730	4 496	2 718	341	-	-	-	-
		%		77,4	1,9	100	32,0	46,6	6,2	7,5	4,5	0,6	-	-	-	-
8 Helmstedt																
	E 09	Zahl	76 285	31 202	375	30 827	11 860	9 840	2 738	2 547	1 221	391	271	201	89	67
		%		40,9	1,2	100	38,5	31,9	8,9	8,3	4,0	1,3	0,9	0,7	0,3	0,2
	E 04	Zahl	77 753	30 180	507	29 673	13 260	9 694	2 245	1 579	537	393	208	201	118	101
		%		38,8	1,7	100	44,7	32,7	7,6	5,3	1,8	1,3	0,7	0,7	0,4	0,3
	L 08	Zahl II	76 604	43 383	789	42 594	16 977	14 553	2 362	2 913	3 345	269	-	164	48	-
		%		56,6	1,8	100	39,9	34,2	5,5	6,8	7,9	0,6	-	0,4	0,1	-
	B 05	Zahl II	77 634	61 130	1 051	60 079	19 089	28 017	3 140	4 760	2 772	476	-	-	-	-
		%		78,7	1,7	100	31,8	46,6	5,2	7,9	4,6	0,8	-	-	-	-

1) EW 04: GRAUE 24 143 = 1,0%; NPD 17 220 = 0,7%; ZENTRUM 1 742 = 0,1%; Unabhängige Kandidaten 4 242 = 0,2%; DP 6 130 = 0,3%.  
LW 08: -Zweit Die Friesen 10 069 = 0,3%; GRAUE 9 288 = 0,3%; NPD 52 986 = 1,5%.  
BW 05: -Zweit GRAUE 16 910 = 0,4%; NPD 59 744 = 1,3%; MLPD 1 911 = 0,0%; Pro DM 3 869 = 0,1%.

Von den gültigen Stimmen entfielen auf

PBC	ödp	CM	DKP	AUF- BRUCH	PSG	BüSo	50Plus	AUF	BP	DVU	DIE GRAUEN	DIE VIOLET- TEN	EDE	FBI	FÜR VOLKSENT- SCHEIDE	FW FREIE WÄHLER	Newro- peans	PIRATEN	RRP	RENT- NER	Sonstige 1)	
53	79	11	27	24	7	7	36	21	9	45	37	47	10	22	29	66	25	479	239	253	-	
0,2	0,3	0,0	0,1	0,1	0,0	0,0	0,1	0,1	0,0	0,2	0,1	0,2	0,0	0,1	0,1	0,2	0,1	1,6	0,8	0,9	-	
73	55	27	55	18	24	17	-	-	-	-	-	-	-	-	-	-	-	-	-	-	510	
0,3	0,2	0,1	0,2	0,1	0,1	0,1	-	-	-	-	-	-	-	-	-	-	-	-	-	-	-	1,8
44	23	-	-	-	-	-	-	-	-	-	-	-	-	-	-	53	-	-	-	-	-	500
0,1	0,1	-	-	-	-	-	-	-	-	-	-	-	-	-	-	0,1	-	-	-	-	-	1,3
76	-	-	-	-	-	32	-	-	-	-	-	-	-	-	-	-	-	-	-	-	-	727
0,1	-	-	-	-	-	0,1	-	-	-	-	-	-	-	-	-	-	-	-	-	-	-	1,4
61	42	19	19	19	8	11	53	27	22	65	43	31	7	22	26	50	13	221	357	356	-	
0,2	0,2	0,1	0,1	0,1	0,0	0,0	0,2	0,1	0,1	0,2	0,2	0,1	0,0	0,1	0,1	0,2	0,0	0,8	1,3	1,3	-	
79	33	34	34	27	15	14	-	-	-	-	-	-	-	-	-	-	-	-	-	-	-	649
0,3	0,1	0,1	0,1	0,1	0,1	0,1	-	-	-	-	-	-	-	-	-	-	-	-	-	-	-	2,5
70	18	-	-	-	-	-	-	-	-	-	-	-	-	-	-	50	-	-	-	-	-	702
0,2	0,0	-	-	-	-	-	-	-	-	-	-	-	-	-	-	0,1	-	-	-	-	-	1,9
96	-	-	-	-	-	28	-	-	-	-	-	-	-	-	-	-	-	-	-	-	-	912
0,2	-	-	-	-	-	0,1	-	-	-	-	-	-	-	-	-	-	-	-	-	-	-	1,8
54	58	22	24	24	8	9	57	28	9	82	44	57	7	26	39	71	25	583	276	277	-	
0,2	0,2	0,1	0,1	0,1	0,0	0,0	0,2	0,1	0,0	0,3	0,2	0,2	0,0	0,1	0,1	0,2	0,1	2,0	1,0	1,0	-	
80	47	30	54	26	17	20	-	-	-	-	-	-	-	-	-	-	-	-	-	-	-	621
0,3	0,2	0,1	0,2	0,1	0,1	0,1	-	-	-	-	-	-	-	-	-	-	-	-	-	-	-	2,2
54	26	-	-	-	-	-	-	-	-	-	-	-	-	-	-	63	-	-	-	-	-	701
0,1	0,1	-	-	-	-	-	-	-	-	-	-	-	-	-	-	0,2	-	-	-	-	-	1,8
80	-	-	-	-	-	22	-	-	-	-	-	-	-	-	-	-	-	-	-	-	-	1 048
0,1	-	-	-	-	-	0,0	-	-	-	-	-	-	-	-	-	-	-	-	-	-	-	1,9
77	28	17	15	13	10	8	54	33	22	80	63	24	6	27	24	42	10	239	187	293	-	
0,2	0,1	0,1	0,0	0,0	0,0	0,0	0,2	0,1	0,1	0,3	0,2	0,1	0,0	0,1	0,1	0,1	0,0	0,8	0,6	0,9	-	
82	26	37	27	36	24	16	-	-	-	-	-	-	-	-	-	-	-	-	-	-	-	691
0,3	0,1	0,1	0,1	0,1	0,1	0,1	-	-	-	-	-	-	-	-	-	-	-	-	-	-	-	2,2
73	20	-	-	-	-	-	-	-	-	-	-	-	-	-	-	47	-	-	-	-	-	961
0,2	0,0	-	-	-	-	-	-	-	-	-	-	-	-	-	-	0,1	-	-	-	-	-	2,1
143	-	-	-	-	-	36	-	-	-	-	-	-	-	-	-	-	-	-	-	-	-	1 068
0,2	-	-	-	-	-	0,1	-	-	-	-	-	-	-	-	-	-	-	-	-	-	-	1,7
137	22	18	17	18	1	3	45	23	14	81	41	29	10	26	20	49	6	165	327	225	-	
0,5	0,1	0,1	0,1	0,1	0,0	0,0	0,2	0,1	0,1	0,3	0,2	0,1	0,0	0,1	0,1	0,2	0,0	0,6	1,2	0,9	-	
108	25	27	21	20	20	10	-	-	-	-	-	-	-	-	-	-	-	-	-	-	-	609
0,4	0,1	0,1	0,1	0,1	0,1	0,0	-	-	-	-	-	-	-	-	-	-	-	-	-	-	-	2,4
97	16	-	-	-	-	-	-	-	-	-	-	-	-	-	-	98	-	-	-	-	-	856
0,3	0,0	-	-	-	-	-	-	-	-	-	-	-	-	-	-	0,3	-	-	-	-	-	2,3
215	-	-	-	-	-	21	-	-	-	-	-	-	-	-	-	-	-	-	-	-	-	1 026
0,4	-	-	-	-	-	0,0	-	-	-	-	-	-	-	-	-	-	-	-	-	-	-	1,9
394	54	26	8	25	7	4	48	45	14	78	43	40	4	24	27	55	16	274	353	264	-	
1,2	0,2	0,1	0,0	0,1	0,0	0,0	0,2	0,1	0,0	0,2	0,1	0,1	0,0	0,1	0,1	0,2	0,1	0,9	1,1	0,8	-	
370	48	47	28	40	28	22	-	-	-	-	-	-	-	-	-	-	-	-	-	-	-	786
1,0	0,1	0,1	0,1	0,1	0,1	0,1	-	-	-	-	-	-	-	-	-	-	-	-	-	-	-	2,1
269	20	-	-	-	-	-	-	-	-	-	-	-	-	-	-	58	-	-	-	-	-	877
0,6	0,0	-	-	-	-	-	-	-	-	-	-	-	-	-	-	0,1	-	-	-	-	-	2,0
468	-	-	-	-	-	36	-	-	-	-	-	-	-	-	-	-	-	-	-	-	-	1 035
0,8	-	-	-	-	-	0,1	-	-	-	-	-	-	-	-	-	-	-	-	-	-	-	1,7
123	29	37	20	20	5	6	42	21	4	116	62	43	8	22	22	46	6	241	700	319	-	
0,4	0,1	0,1	0,1	0,1	0,0	0,0	0,1	0,1	0,0	0,4	0,2	0,1	0,0	0,1	0,1	0,2	0,0	0,8	2,4	1,1	-	
86	50	51	21	27	20	16	-	-	-	-	-	-	-	-	-	-	-	-	-	-	-	1 032
0,3	0,2	0,2	0,1	0,1	0,1	0,1	-	-	-	-	-	-	-	-	-	-	-	-	-	-	-	3,6
74	22	-	-	-	-	-	-	-	-	-	-	-	-	-	-	198	-	-	-	-	-	1 036
0,2	0,1	-	-	-	-	-	-	-	-	-	-	-	-	-	-	0,5	-	-	-	-	-	2,6
210	-	-	-	-	-	17	-	-	-	-	-	-	-	-	-	-	-	-	-	-	-	1 311
0,4	-	-	-	-	-	0,0	-	-	-	-	-	-	-	-	-	-	-	-	-	-	-	2,2
79	35	22	16	37	6	8	64	29	23	144	53	24	7	29	46	79	12	217	326	346	-	
0,3	0,1	0,1	0,1	0,1	0,0	0,0	0,2	0,1	0,1	0,5	0,2	0,1	0,0	0,1	0,1	0,3	0,0	0,7	1,1	1,1	-	
78	31	40	23	34	15	18	-	-	-	-	-	-	-	-	-	-	-	-	-	-	-	1 098
0,3	0,1	0,1	0,1	0,1	0,1	0,1	-	-	-	-	-	-	-	-	-	-	-	-	-	-	-	3,7
45	28	-	-	-	-	-	-	-	-	-	-	-	-	-	-	183	-	-	-	-	-	1 707
0,1	0,1	-	-	-	-	-	-	-	-	-	-	-	-	-	-	0,4	-	-	-	-	-	4,0
161	-	-	-	-	-	29	-	-	-	-	-	-	-	-	-	-	-	-	-	-	-	1 635
0,3	-	-	-	-	-	0,0	-	-	-	-	-	-	-	-	-	-	-	-	-	-	-	2,7

Noch: 7. Ergebnisse der Europawahl 2009 nach Landtagswahlkreisen mit Vergleichszahlen der Europawahl 2004, der Landtagswahl 2008 - Zweitstimmen - und der Bundestagswahl 2009 - Zweitstimmen -

Landtagswahlkreis	Wahl	Einheit	Wahlberechtigte	Wähler	Stimmen		Von den gültigen Stimmen entfielen auf									
					un-gültige	gültige	CDU	SPD	GRÜNE	FDP	DIE LINKE	Die Tier-schutz-partei	REP	FAMILIE	Volksab-stimmung	DIE FRAUEN
9 Wolfenbüttel-Nord																
E 09	Zahl		60 268	27 901	315	27 586	10 312	7 314	3 940	2 710	1 103	314	202	174	47	55
	%		46,3		1,1	100	37,4	26,5	14,3	9,8	4,0	1,1	0,7	0,6	0,2	0,2
E 04	Zahl		60 374	26 111	365	25 746	11 459	7 208	3 240	1 582	500	364	281	153	107	98
	%		43,2		1,4	100	44,5	28,0	12,6	6,1	1,9	1,4	1,1	0,6	0,4	0,4
L 08	Zahl II		59 983	37 212	518	36 694	14 917	11 665	3 373	2 949	2 454	223	-	130	57	-
	%		62,0		1,4	100	40,7	31,8	9,2	8,0	6,7	0,6	-	0,4	0,2	-
B 05	Zahl II		60 253	48 983	722	48 261	16 223	20 442	3 783	4 260	2 235	340	-	-	-	-
	%		81,3		1,5	100	33,6	42,4	7,8	8,8	4,6	0,7	-	-	-	-
10 Wolfenbüttel-Süd/Salzgitter																
E 09	Zahl		58 781	25 406	341	25 065	8 924	8 728	2 028	2 183	1 116	329	331	170	60	69
	%		43,2		1,3	100	35,6	34,8	8,1	8,7	4,5	1,3	1,3	0,7	0,2	0,3
E 04	Zahl		61 646	25 779	483	25 296	10 580	8 901	1 732	1 210	489	336	749	218	115	90
	%		41,8		1,9	100	41,8	35,2	6,8	4,8	1,9	1,3	3,0	0,9	0,5	0,4
L 08	Zahl II		60 334	36 858	680	36 178	13 763	13 982	1 780	2 183	2 970	224	-	143	59	-
	%		61,1		1,8	100	38,0	38,6	4,9	6,0	8,2	0,6	-	0,4	0,2	-
B 05	Zahl II		61 260	49 541	827	48 714	14 955	24 006	2 417	3 414	2 390	302	-	-	-	-
	%		80,9		1,7	100	30,7	49,3	5,0	7,0	4,9	0,6	-	-	-	-
11 Salzgitter																
E 09	Zahl		66 638	24 563	341	24 222	8 137	8 769	1 787	1 751	1 255	272	653	184	65	53
	%		36,9		1,4	100	33,6	36,2	7,4	7,2	5,2	1,1	2,7	0,8	0,3	0,2
E 04	Zahl		67 778	25 023	468	24 555	9 551	8 713	1 566	1 131	512	350	1 522	143	118	115
	%		36,9		1,9	100	38,9	35,5	6,4	4,6	2,1	1,4	6,2	0,6	0,5	0,5
L 08	Zahl II		66 114	36 404	749	35 655	12 863	14 673	1 554	1 965	3 061	230	-	140	99	-
	%		55,1		2,1	100	36,1	41,2	4,4	5,5	8,6	0,6	-	0,4	0,3	-
B 05	Zahl II		67 400	52 376	921	51 455	14 562	26 826	2 203	3 086	2 939	341	-	-	-	-
	%		77,7		1,8	100	28,3	52,1	4,3	6,0	5,7	0,7	-	-	-	-
12 Osterode																
E 09	Zahl		65 114	24 128	312	23 816	8 743	8 127	1 906	2 397	948	206	228	157	56	56
	%		37,1		1,3	100	36,7	34,1	8,0	10,1	4,0	0,9	1,0	0,7	0,2	0,2
E 04	Zahl		67 259	24 456	516	23 940	10 313	8 368	1 744	1 383	402	295	238	190	111	88
	%		36,4		2,1	100	43,1	35,0	7,3	5,8	1,7	1,2	1,0	0,8	0,5	0,4
L 08	Zahl II		65 607	36 687	618	36 069	14 028	13 535	1 770	2 664	2 453	195	-	135	78	-
	%		55,9		1,7	100	38,9	37,5	4,9	7,4	6,8	0,5	-	0,4	0,2	-
B 05	Zahl II		66 805	52 131	764	51 367	15 947	24 399	2 575	4 328	2 529	345	-	-	-	-
	%		78,0		1,5	100	31,0	47,5	5,0	8,4	4,9	0,7	-	-	-	-
13 Seesen																
E 09	Zahl		56 370	21 602	269	21 333	8 364	6 090	1 889	2 280	975	239	145	143	59	54
	%		38,3		1,2	100	39,2	28,5	8,9	10,7	4,6	1,1	0,7	0,7	0,3	0,3
E 04	Zahl		58 699	21 774	378	21 396	9 884	6 351	1 969	1 365	415	225	236	148	97	57
	%		37,1		1,7	100	46,2	29,7	9,2	6,4	1,9	1,1	1,1	0,7	0,5	0,3
L 08	Zahl II		56 896	31 497	601	30 896	12 693	10 058	1 638	2 550	2 595	181	-	86	41	-
	%		55,4		1,9	100	41,1	32,6	5,3	8,3	8,4	0,6	-	0,3	0,1	-
B 05	Zahl II		58 177	45 890	835	45 055	15 205	19 430	2 401	4 438	2 402	269	-	-	-	-
	%		78,9		1,8	100	33,7	43,1	5,3	9,9	5,3	0,6	-	-	-	-
14 Goslar																
E 09	Zahl		59 756	22 837	303	22 534	8 161	6 925	2 114	2 146	1 254	273	170	168	61	52
	%		38,2		1,3	100	36,2	30,7	9,4	9,5	5,6	1,2	0,8	0,7	0,3	0,2
E 04	Zahl		61 552	23 150	443	22 707	9 725	7 399	1 990	1 357	533	269	314	124	76	62
	%		37,6		1,9	100	42,8	32,6	8,8	6,0	2,3	1,2	1,4	0,5	0,3	0,3
L 08	Zahl II		60 455	34 281	645	33 636	12 620	11 966	1 840	2 587	3 211	222	-	112	54	-
	%		56,7		1,9	100	37,5	35,6	5,5	7,7	9,5	0,7	-	0,3	0,2	-
B 05	Zahl II		61 196	47 762	862	46 900	14 553	21 690	2 564	4 103	2 615	288	-	-	-	-
	%		78,0		1,8	100	31,0	46,2	5,5	8,7	5,6	0,6	-	-	-	-
15 Duderstadt																
E 09	Zahl		57 605	24 318	205	24 113	10 959	6 142	2 680	2 261	786	163	141	144	42	49
	%		42,2		0,8	100	45,4	25,5	11,1	9,4	3,3	0,7	0,6	0,6	0,2	0,2
E 04	Zahl		57 615	23 508	377	23 131	12 225	5 578	2 636	1 081	273	160	119	147	80	59
	%		40,8		1,6	100	52,9	24,1	11,4	4,7	1,2	0,7	0,5	0,6	0,3	0,3
L 08	Zahl II		57 678	34 543	537	34 006	16 105	9 519	2 678	2 288	1 995	142	-	118	51	-
	%		59,9		1,6	100	47,4	28,0	7,9	6,7	5,9	0,4	-	0,3	0,1	-
B 05	Zahl II		57 849	47 228	574	46 654	18 328	17 805	3 385	4 157	1 759	219	-	-	-	-
	%		81,6		1,2	100	39,3	38,2	7,3	8,9	3,8	0,5	-	-	-	-
16 Göttingen/Münden																
E 09	Zahl		72 287	27 717	309	27 408	8 655	9 382	3 524	2 707	1 286	220	178	176	74	58
	%		38,3		1,1	100	31,6	34,2	12,9	9,9	4,7	0,8	0,6	0,6	0,3	0,2
E 04	Zahl		73 351	27 351	567	26 784	10 089	9 073	3 625	1 430	625	255	183	204	149	77
	%		37,3		2,1	100	37,7	33,9	13,5	5,3	2,3	1,0	0,7	0,8	0,6	0,3
L 08	Zahl II		72 549	39 834	695	39 139	13 411	14 708	3 462	2 800	3 090	230	-	160	90	-
	%		54,9		1,7	100	34,3	37,6	8,8	7,2	7,9	0,6	-	0,4	0,2	-
B 05	Zahl II		73 351	57 706	806	56 900	16 125	26 426	4 772	4 957	2 977	359	-	-	-	-
	%		78,7		1,4	100	28,3	46,4	8,4	8,7	5,2	0,6	-	-	-	-

1) EW 04: GRAUE 24 143 = 1,0%; NPJ 17 220 = 0,7%; ZENTRUM 1 742 = 0,1%; Unabhängige Kandidaten 4 242 = 0,2%; DP 6 130 = 0,3%.  
LW 08: -Zweit Die Friesen 10 069 = 0,3%; GRAUE 9 288 = 0,3%; NPJ 52 986 = 1,5%.  
BW 05: -Zweit GRAUE 16 910 = 0,4%; NPJ 59 744 = 1,3%; MLPD 1 911 = 0,0%; Pro DM 3 869 = 0,1%.



Von den gültigen Stimmen entfielen auf

PBC	ödp	CM	DKP	AUF- BRUCH	PSG	BüSo	50Plus	AUF	BP	DVU	DIE GRAUEN	DIE VIOLET- TEN	EDE	FBI	FÜR VOLKSENT- SCHEIDE	FW FREIE WÄHLER	Newro- peans	PIRATEN	RRP	RENT- NER	Sonstige 1)	
71	45	16	15	11	8	3	48	13	11	138	35	29	11	12	29	58	11	206	318	327	-	
0,3	0,2	0,1	0,1	0,0	0,0	0,0	0,2	0,0	0,0	0,5	0,1	0,1	0,0	0,0	0,1	0,2	0,0	0,7	1,2	1,2	-	
82	38	36	19	25	8	15	-	-	-	-	-	-	-	-	-	-	-	-	-	-	531	
0,3	0,1	0,1	0,1	0,1	0,0	0,1	-	-	-	-	-	-	-	-	-	-	-	-	-	-	-	2,1
59	21	-	-	-	-	-	-	-	-	-	-	-	-	-	-	54	-	-	-	-	-	792
0,2	0,1	-	-	-	-	-	-	-	-	-	-	-	-	-	-	0,1	-	-	-	-	-	2,2
101	-	-	-	-	-	20	-	-	-	-	-	-	-	-	-	-	-	-	-	-	-	857
0,2	-	-	-	-	-	0,0	-	-	-	-	-	-	-	-	-	-	-	-	-	-	-	1,8
42	26	18	17	16	9	4	28	17	9	118	41	21	5	14	14	59	10	155	178	326	-	
0,2	0,1	0,1	0,1	0,1	0,0	0,0	0,1	0,1	0,0	0,5	0,2	0,1	0,0	0,1	0,1	0,2	0,0	0,6	0,7	1,3	-	
58	28	40	27	33	15	15	-	-	-	-	-	-	-	-	-	-	-	-	-	-	-	660
0,2	0,1	0,2	0,1	0,1	0,1	0,1	-	-	-	-	-	-	-	-	-	-	-	-	-	-	-	2,6
47	10	-	-	-	-	-	-	-	-	-	-	-	-	-	-	31	-	-	-	-	-	986
0,1	0,0	-	-	-	-	-	-	-	-	-	-	-	-	-	-	0,1	-	-	-	-	-	2,7
138	-	-	-	-	-	26	-	-	-	-	-	-	-	-	-	-	-	-	-	-	-	1 066
0,3	-	-	-	-	-	0,1	-	-	-	-	-	-	-	-	-	-	-	-	-	-	-	2,2
88	15	33	15	15	5	6	53	29	14	74	48	20	7	19	23	41	6	170	238	377	-	
0,4	0,1	0,1	0,1	0,1	0,0	0,0	0,2	0,1	0,1	0,3	0,2	0,1	0,0	0,1	0,1	0,2	0,0	0,7	1,0	1,6	-	
103	27	41	17	17	17	9	-	-	-	-	-	-	-	-	-	-	-	-	-	-	-	603
0,4	0,1	0,2	0,1	0,1	0,1	0,0	-	-	-	-	-	-	-	-	-	-	-	-	-	-	-	2,5
73	4	-	-	-	-	-	-	-	-	-	-	-	-	-	-	33	-	-	-	-	-	960
0,2	0,0	-	-	-	-	-	-	-	-	-	-	-	-	-	-	0,1	-	-	-	-	-	2,7
309	-	-	-	-	-	17	-	-	-	-	-	-	-	-	-	-	-	-	-	-	-	1 172
0,6	-	-	-	-	-	0,0	-	-	-	-	-	-	-	-	-	-	-	-	-	-	-	2,3
40	28	14	15	26	6	5	46	20	22	105	44	19	9	18	22	59	4	145	129	216	-	
0,2	0,1	0,1	0,1	0,1	0,0	0,0	0,2	0,1	0,1	0,4	0,2	0,1	0,0	0,1	0,1	0,2	0,0	0,6	0,5	0,9	-	
68	29	26	21	29	23	13	-	-	-	-	-	-	-	-	-	-	-	-	-	-	-	599
0,3	0,1	0,1	0,1	0,1	0,1	0,1	-	-	-	-	-	-	-	-	-	-	-	-	-	-	-	2,5
53	9	-	-	-	-	-	-	-	-	-	-	-	-	-	-	99	-	-	-	-	-	1 050
0,1	0,0	-	-	-	-	-	-	-	-	-	-	-	-	-	-	0,3	-	-	-	-	-	2,9
82	-	-	-	-	-	28	-	-	-	-	-	-	-	-	-	-	-	-	-	-	-	1 134
0,2	-	-	-	-	-	0,1	-	-	-	-	-	-	-	-	-	-	-	-	-	-	-	2,2
45	29	13	13	13	5	8	35	35	16	77	41	22	6	17	19	132	7	172	174	216	-	
0,2	0,1	0,1	0,1	0,1	0,0	0,0	0,2	0,2	0,1	0,4	0,2	0,1	0,0	0,1	0,1	0,6	0,0	0,8	0,8	1,0	-	
60	24	20	18	27	16	12	-	-	-	-	-	-	-	-	-	-	-	-	-	-	-	472
0,3	0,1	0,1	0,1	0,1	0,1	0,1	-	-	-	-	-	-	-	-	-	-	-	-	-	-	-	2,2
62	8	-	-	-	-	-	-	-	-	-	-	-	-	-	-	379	-	-	-	-	-	605
0,2	0,0	-	-	-	-	-	-	-	-	-	-	-	-	-	-	1,2	-	-	-	-	-	2,0
82	-	-	-	-	-	22	-	-	-	-	-	-	-	-	-	-	-	-	-	-	-	806
0,2	-	-	-	-	-	0,0	-	-	-	-	-	-	-	-	-	-	-	-	-	-	-	1,8
33	24	13	12	20	5	3	53	29	18	150	47	20	2	15	19	87	12	170	205	273	-	
0,1	0,1	0,1	0,1	0,1	0,0	0,0	0,2	0,1	0,1	0,7	0,2	0,1	0,0	0,1	0,1	0,4	0,1	0,8	0,9	1,2	-	
78	34	18	8	15	14	9	-	-	-	-	-	-	-	-	-	-	-	-	-	-	-	682
0,3	0,1	0,1	0,0	0,1	0,1	0,0	-	-	-	-	-	-	-	-	-	-	-	-	-	-	-	3,0
102	8	-	-	-	-	-	-	-	-	-	-	-	-	-	-	63	-	-	-	-	-	851
0,3	0,0	-	-	-	-	-	-	-	-	-	-	-	-	-	-	0,2	-	-	-	-	-	2,5
81	-	-	-	-	-	25	-	-	-	-	-	-	-	-	-	-	-	-	-	-	-	981
0,2	-	-	-	-	-	0,1	-	-	-	-	-	-	-	-	-	-	-	-	-	-	-	2,1
30	26	26	14	12	7	5	51	19	22	58	37	36	4	13	19	90	8	110	44	115	-	
0,1	0,1	0,1	0,1	0,0	0,0	0,0	0,2	0,1	0,1	0,2	0,2	0,1	0,0	0,1	0,1	0,4	0,0	0,5	0,2	0,5	-	
28	21	54	24	10	7	13	-	-	-	-	-	-	-	-	-	-	-	-	-	-	-	616
0,1	0,1	0,2	0,1	0,0	0,0	0,1	-	-	-	-	-	-	-	-	-	-	-	-	-	-	-	2,7
17	16	-	-	-	-	-	-	-	-	-	-	-	-	-	-	343	-	-	-	-	-	734
0,0	0,0	-	-	-	-	-	-	-	-	-	-	-	-	-	-	1,0	-	-	-	-	-	2,2
38	-	-	-	-	-	19	-	-	-	-	-	-	-	-	-	-	-	-	-	-	-	944
0,1	-	-	-	-	-	0,0	-	-	-	-	-	-	-	-	-	-	-	-	-	-	-	2,0
29	37	18	36	17	6	2	54	26	16	83	41	39	8	27	39	123	8	221	110	208	-	
0,1	0,1	0,1	0,1	0,1	0,0	0,0	0,2	0,1	0,1	0,3	0,1	0,1	0,0	0,1	0,1	0,4	0,0	0,8	0,4	0,8	-	
67	48	33	53	39	22	12	-	-	-	-	-	-	-	-	-	-	-	-	-	-	-	800
0,3	0,2	0,1	0,2	0,1	0,1	0,0	-	-	-	-	-	-	-	-	-	-	-	-	-	-	-	3,0
28	17	-	-	-	-	-	-	-	-	-	-	-	-	-	-	311	-	-	-	-	-	832
0,1	0,0	-	-	-	-	-	-	-	-	-	-	-	-	-	-	0,8	-	-	-	-	-	2,1
83	-	-	-	-	-	41	-	-	-	-	-	-	-	-	-	-	-	-	-	-	-	1 160
0,1	-	-	-	-	-	0,1	-	-	-	-	-	-	-	-	-	-	-	-	-	-	-	2,0

Noch: 7. Ergebnisse der Europawahl 2009 nach Landtagswahlkreisen mit Vergleichszahlen der Europawahl 2004, der Landtagswahl 2008 - Zweitstimmen - und der Bundestagswahl 2009 - Zweitstimmen -

Landtagswahlkreis	Wahl	Einheit	Wahlberechtigte	Wähler	Stimmen		Von den gültigen Stimmen entfielen auf									
					un-gültige	gültige	CDU	SPD	GRÜNE	FDP	DIE LINKE	Die Tier-schutz-partei	REP	FAMILIE	Volksab-stimmung	DIE FRAUEN
17 Göttingen-Stadt																
E 09	Zahl		67 501	31 471	208	31 263	7 919	7 642	8 848	2 965	2 036	195	98	85	48	89
	%			46,6	0,7	100	25,3	24,4	28,3	9,5	6,5	0,6	0,3	0,3	0,2	0,3
E 04	Zahl		67 163	30 644	282	30 362	8 844	7 315	9 423	2 082	1 098	235	110	133	65	76
	%			45,6	0,9	100	29,1	24,1	31,0	6,9	3,6	0,8	0,4	0,4	0,2	0,3
L 08	Zahl II		67 181	39 297	390	38 907	11 106	11 257	8 208	3 378	4 063	124	-	84	55	-
	%			58,5	1,0	100	28,9	28,9	21,1	8,7	10,4	0,3	-	0,2	0,1	-
B 05	Zahl II		66 946	53 942	502	53 440	13 179	21 061	9 965	4 970	3 341	200	-	-	-	-
	%			80,6	0,9	100	24,7	39,4	18,6	9,3	6,3	0,4	-	-	-	-
18 Northeim																
E 09	Zahl		55 044	21 926	280	21 646	7 507	7 726	2 075	2 176	810	159	189	158	47	61
	%			39,8	1,3	100	34,7	35,7	9,6	10,1	3,7	0,7	0,9	0,7	0,2	0,3
E 04	Zahl		55 883	21 377	472	20 905	8 284	7 725	1 858	1 404	326	181	194	169	106	72
	%			38,3	2,2	100	39,6	37,0	8,9	6,7	1,6	0,9	0,9	0,8	0,5	0,3
L 08	Zahl II		55 301	32 033	546	31 487	11 669	12 175	1 971	2 539	1 999	134	-	113	28	-
	%			57,9	1,7	100	37,1	38,7	6,3	8,1	6,3	0,4	-	0,4	0,1	-
B 05	Zahl II		55 825	44 490	624	43 866	12 823	21 257	2 660	4 035	1 910	240	-	-	-	-
	%			79,7	1,4	100	29,2	48,5	6,1	9,2	4,4	0,5	-	-	-	-
19 Einbeck																
E 09	Zahl		59 316	25 485	332	25 153	9 095	9 257	1 972	2 442	938	177	213	130	62	54
	%			43,0	1,3	100	36,2	36,8	7,8	9,7	3,7	0,7	0,8	0,5	0,2	0,2
E 04	Zahl		61 289	26 734	638	26 096	10 839	9 514	1 979	1 677	462	284	283	169	120	75
	%			43,6	2,4	100	41,5	36,5	7,6	6,4	1,8	1,1	1,1	0,6	0,5	0,3
L 08	Zahl II		59 908	35 780	679	35 101	12 955	12 934	1 751	3 803	2 446	175	-	134	75	-
	%			59,7	1,9	100	36,9	36,8	5,0	10,8	7,0	0,5	-	0,4	0,2	-
B 05	Zahl II		60 877	48 695	745	47 950	14 767	22 641	2 613	4 444	2 165	313	-	-	-	-
	%			80,0	1,5	100	30,8	47,2	5,4	9,3	4,5	0,7	-	-	-	-
20 Holzminden																
E 09	Zahl		60 504	29 573	728	28 845	9 609	10 940	2 514	2 923	1 015	279	214	179	54	65
	%			48,9	2,5	100	33,3	37,9	8,7	10,1	3,5	1,0	0,7	0,6	0,2	0,2
E 04	Zahl		62 697	30 553	1 031	29 522	12 214	11 103	2 207	1 984	321	230	213	152	117	102
	%			48,7	3,4	100	41,4	37,6	7,5	6,7	1,1	0,8	0,7	0,5	0,4	0,3
L 08	Zahl II		60 959	35 262	803	34 459	12 197	11 799	2 111	4 899	2 165	179	-	116	53	-
	%			57,8	2,3	100	35,4	34,2	6,1	14,2	6,3	0,5	-	0,3	0,2	-
B 05	Zahl II		62 146	49 538	906	48 632	13 529	23 103	2 980	5 741	1 967	313	-	-	-	-
	%			79,7	1,8	100	27,8	47,5	6,1	11,8	4,0	0,6	-	-	-	-
21 Hildesheim																
E 09	Zahl		77 703	32 085	282	31 803	11 857	8 198	5 386	2 808	1 326	240	182	142	65	71
	%			41,3	0,9	100	37,3	25,8	16,9	8,8	4,2	0,8	0,6	0,4	0,2	0,2
E 04	Zahl		76 856	31 936	479	31 457	13 891	8 320	4 853	1 709	786	250	277	157	107	103
	%			41,6	1,5	100	44,2	26,4	15,4	5,4	2,5	0,8	0,9	0,5	0,3	0,3
L 08	Zahl II		77 578	42 566	662	41 904	16 621	11 948	4 972	3 372	3 554	196	-	123	45	-
	%			54,9	1,6	100	39,7	28,5	11,9	8,0	8,5	0,5	-	0,3	0,1	-
B 05	Zahl II		76 441	59 926	1 183	58 743	19 705	25 444	5 532	4 227	2 440	303	-	-	-	-
	%			78,4	2,0	100	33,5	43,3	9,4	7,2	4,2	0,5	-	-	-	-
22 Sarstedt/Bad Salzdetfurth																
E 09	Zahl		76 187	33 672	346	33 326	13 661	10 336	3 217	2 797	1 092	304	278	252	68	62
	%			44,2	1,0	100	41,0	31,0	9,7	8,4	3,3	0,9	0,8	0,8	0,2	0,2
E 04	Zahl		76 414	33 517	709	32 808	15 444	10 501	2 886	1 485	468	275	364	215	119	103
	%			43,9	2,1	100	47,1	32,0	8,8	4,5	1,4	0,8	1,1	0,7	0,4	0,3
L 08	Zahl II		76 309	46 651	691	45 960	19 798	15 412	2 801	2 971	3 141	266	-	187	76	-
	%			61,1	1,5	100	43,1	33,5	6,1	6,5	6,8	0,6	-	0,4	0,2	-
B 05	Zahl II		76 686	63 805	737	63 068	21 361	29 611	3 757	4 397	2 277	384	-	-	-	-
	%			83,2	1,2	100	33,9	47,0	6,0	7,0	3,6	0,6	-	-	-	-
23 Alfeld																
E 09	Zahl		69 253	30 875	325	30 550	11 069	11 060	2 813	2 637	994	286	240	176	70	55
	%			44,6	1,1	100	36,2	36,2	9,2	8,6	3,3	0,9	0,8	0,6	0,2	0,2
E 04	Zahl		70 807	30 875	593	30 282	12 615	11 288	2 633	1 501	387	301	276	188	119	99
	%			43,6	1,9	100	41,7	37,3	8,7	5,0	1,3	1,0	0,9	0,6	0,4	0,3
L 08	Zahl II		69 721	43 235	700	42 535	16 711	16 072	2 367	2 970	2 825	240	-	173	51	-
	%			62,0	1,6	100	39,3	37,8	5,6	7,0	6,6	0,6	-	0,4	0,1	-
B 05	Zahl II		70 580	58 508	674	57 834	17 195	29 385	3 395	4 285	2 064	354	-	-	-	-
	%			82,9	1,2	100	29,7	50,8	5,9	7,4	3,6	0,6	-	-	-	-
24 Hannover-Döhren																
E 09	Zahl		68 002	31 513	210	31 303	10 948	7 542	5 441	4 185	1 312	244	203	92	56	55
	%			46,3	0,7	100	35,0	24,1	17,4	13,4	4,2	0,8	0,6	0,3	0,2	0,2
E 04	Zahl		67 038	29 986	294	29 692	12 063	7 371	5 372	2 730	536	238	178	137	74	68
	%			44,7	1,0	100	40,6	24,8	18,1	9,2	1,8	0,8	0,6	0,5	0,2	0,2
L 08	Zahl II		67 331	39 999	392	39 607	15 433	10 578	4 577	5 055	2 727	176	-	99	58	-
	%			59,4	1,0	100	39,0	26,7	11,6	12,8	6,9	0,4	-	0,2	0,1	-
B 05	Zahl II		67 033	53 531	507	53 024	17 022	21 625	5 635	5 666	1 943	260	-	-	-	-
	%			79,9	0,9	100	32,1	40,8	10,6	10,7	3,7	0,5	-	-	-	-

1) EW 04: GRAUE 24 143 = 1,0%; NPD 17 220 = 0,7%; ZENTRUM 1 742 = 0,1%; Unabhängige Kandidaten 4 242 = 0,2%; DP 6 130 = 0,3%.  
LW 08: -Zweit Die Friesen 10 069 = 0,3%; GRAUE 9 288 = 0,3%; NPD 52 986 = 1,5%.  
BW 05: -Zweit GRAUE 16 910 = 0,4%; NPD 59 744 = 1,3%; MLPD 1 911 = 0,0%; Pro DM 3 869 = 0,1%.

Von den gültigen Stimmen entfielen auf

PBC	ödp	CM	DKP	AUF- BRUCH	PSG	BüSo	50Plus	AUF	BP	DVU	DIE GRAUEN	DIE VIOLET- TEN	EDE	FBI	FÜR VOLKSENT- SCHEIDE	FW FREIE WÄHLER	Newro- peans	PIRATEN	RRP	RENT- NER	Sonstige 1)	
56	64	22	53	18	19	7	44	23	13	57	42	52	13	17	28	66	38	561	51	94	-	
0,2	0,2	0,1	0,2	0,1	0,1	0,0	0,1	0,1	0,0	0,2	0,1	0,2	0,0	0,1	0,1	0,2	0,1	1,8	0,2	0,3	-	
70	80	50	93	32	31	17	-	-	-	-	-	-	-	-	-	-	-	-	-	-	608	
0,2	0,3	0,2	0,3	0,1	0,1	0,1	-	-	-	-	-	-	-	-	-	-	-	-	-	-	-	2,0
38	41	-	-	-	-	-	-	-	-	-	-	-	-	-	-	69	-	-	-	-	-	484
0,1	0,1	-	-	-	-	-	-	-	-	-	-	-	-	-	-	0,2	-	-	-	-	-	1,2
75	-	-	-	-	-	27	-	-	-	-	-	-	-	-	-	-	-	-	-	-	-	622
0,1	-	-	-	-	-	0,1	-	-	-	-	-	-	-	-	-	-	-	-	-	-	-	1,2
31	10	14	12	17	3	6	44	15	18	43	32	23	2	22	29	56	5	140	63	153	-	
0,1	0,0	0,1	0,1	0,1	0,0	0,0	0,2	0,1	0,1	0,2	0,1	0,1	0,0	0,1	0,1	0,3	0,0	0,6	0,3	0,7	-	
40	25	24	13	25	11	22	-	-	-	-	-	-	-	-	-	-	-	-	-	-	-	426
0,2	0,1	0,1	0,1	0,1	0,1	0,1	-	-	-	-	-	-	-	-	-	-	-	-	-	-	-	2,0
23	13	-	-	-	-	-	-	-	-	-	-	-	-	-	-	113	-	-	-	-	-	710
0,1	0,0	-	-	-	-	-	-	-	-	-	-	-	-	-	-	0,4	-	-	-	-	-	2,3
56	-	-	-	-	-	25	-	-	-	-	-	-	-	-	-	-	-	-	-	-	-	860
0,1	-	-	-	-	-	0,1	-	-	-	-	-	-	-	-	-	-	-	-	-	-	-	2,0
54	30	21	16	24	3	4	46	25	13	64	35	42	4	16	27	33	6	146	67	137	-	
0,2	0,1	0,1	0,1	0,1	0,0	0,0	0,2	0,1	0,1	0,3	0,1	0,2	0,0	0,1	0,1	0,1	0,0	0,6	0,3	0,5	-	
62	27	40	27	28	12	11	-	-	-	-	-	-	-	-	-	-	-	-	-	-	-	487
0,2	0,1	0,2	0,1	0,1	0,0	0,0	-	-	-	-	-	-	-	-	-	-	-	-	-	-	-	1,9
78	18	-	-	-	-	-	-	-	-	-	-	-	-	-	-	36	-	-	-	-	-	696
0,2	0,1	-	-	-	-	-	-	-	-	-	-	-	-	-	-	0,1	-	-	-	-	-	2,0
105	-	-	-	-	-	17	-	-	-	-	-	-	-	-	-	-	-	-	-	-	-	885
0,2	-	-	-	-	-	0,0	-	-	-	-	-	-	-	-	-	-	-	-	-	-	-	1,8
79	27	24	18	22	6	3	51	31	8	77	47	31	6	15	31	40	9	171	99	258	-	
0,3	0,1	0,1	0,1	0,1	0,0	0,0	0,2	0,1	0,0	0,3	0,2	0,1	0,0	0,1	0,1	0,1	0,0	0,6	0,3	0,9	-	
112	32	33	16	25	27	8	-	-	-	-	-	-	-	-	-	-	-	-	-	-	-	626
0,4	0,1	0,1	0,1	0,1	0,1	0,0	-	-	-	-	-	-	-	-	-	-	-	-	-	-	-	2,1
83	7	-	-	-	-	-	-	-	-	-	-	-	-	-	-	200	-	-	-	-	-	650
0,2	0,0	-	-	-	-	-	-	-	-	-	-	-	-	-	-	0,6	-	-	-	-	-	1,9
156	-	-	-	-	-	14	-	-	-	-	-	-	-	-	-	-	-	-	-	-	-	829
0,3	-	-	-	-	-	0,0	-	-	-	-	-	-	-	-	-	-	-	-	-	-	-	1,7
65	56	40	31	21	6	10	68	28	28	189	62	54	8	19	26	61	22	339	148	247	-	
0,2	0,2	0,1	0,1	0,1	0,0	0,0	0,2	0,1	0,1	0,6	0,2	0,2	0,0	0,1	0,1	0,2	0,1	1,1	0,5	0,8	-	
154	51	62	21	22	22	24	-	-	-	-	-	-	-	-	-	-	-	-	-	-	-	648
0,5	0,2	0,2	0,1	0,1	0,1	0,1	-	-	-	-	-	-	-	-	-	-	-	-	-	-	-	2,1
89	35	-	-	-	-	-	-	-	-	-	-	-	-	-	-	38	-	-	-	-	-	911
0,2	0,1	-	-	-	-	-	-	-	-	-	-	-	-	-	-	0,1	-	-	-	-	-	2,2
148	-	-	-	-	-	22	-	-	-	-	-	-	-	-	-	-	-	-	-	-	-	922
0,3	-	-	-	-	-	0,0	-	-	-	-	-	-	-	-	-	-	-	-	-	-	-	1,6
44	29	28	17	18	7	4	71	30	20	125	55	38	2	23	36	70	7	225	153	257	-	
0,1	0,1	0,1	0,1	0,1	0,0	0,0	0,2	0,1	0,1	0,4	0,2	0,1	0,0	0,1	0,1	0,2	0,0	0,7	0,5	0,8	-	
96	54	39	24	24	18	10	-	-	-	-	-	-	-	-	-	-	-	-	-	-	-	683
0,3	0,2	0,1	0,1	0,1	0,1	0,0	-	-	-	-	-	-	-	-	-	-	-	-	-	-	-	2,1
63	27	-	-	-	-	-	-	-	-	-	-	-	-	-	-	48	-	-	-	-	-	1 170
0,1	0,1	-	-	-	-	-	-	-	-	-	-	-	-	-	-	0,1	-	-	-	-	-	2,5
95	-	-	-	-	-	32	-	-	-	-	-	-	-	-	-	-	-	-	-	-	-	1 154
0,2	-	-	-	-	-	0,1	-	-	-	-	-	-	-	-	-	-	-	-	-	-	-	1,8
60	22	14	15	17	9	7	65	17	15	116	54	45	8	15	30	54	13	179	130	265	-	
0,2	0,1	0,0	0,0	0,1	0,0	0,0	0,2	0,1	0,0	0,4	0,2	0,1	0,0	0,0	0,1	0,2	0,0	0,6	0,4	0,9	-	
132	41	40	26	30	23	11	-	-	-	-	-	-	-	-	-	-	-	-	-	-	-	572
0,4	0,1	0,1	0,1	0,1	0,1	0,0	-	-	-	-	-	-	-	-	-	-	-	-	-	-	-	1,9
69	16	-	-	-	-	-	-	-	-	-	-	-	-	-	-	55	-	-	-	-	-	986
0,2	0,0	-	-	-	-	-	-	-	-	-	-	-	-	-	-	0,1	-	-	-	-	-	2,3
140	-	-	-	-	-	20	-	-	-	-	-	-	-	-	-	-	-	-	-	-	-	996
0,2	-	-	-	-	-	0,0	-	-	-	-	-	-	-	-	-	-	-	-	-	-	-	1,7
45	55	31	24	20	10	12	41	25	25	84	46	34	11	26	21	75	13	272	176	179	-	
0,1	0,2	0,1	0,1	0,1	0,0	0,0	0,1	0,1	0,1	0,3	0,1	0,1	0,0	0,1	0,1	0,2	0,0	0,9	0,6	0,6	-	
122	63	41	34	22	9	47	-	-	-	-	-	-	-	-	-	-	-	-	-	-	-	587
0,4	0,2	0,1	0,1	0,1	0,0	0,2	-	-	-	-	-	-	-	-	-	-	-	-	-	-	-	2,0
67	24	-	-	-	-	-	-	-	-	-	-	-	-	-	-	98	-	-	-	-	-	715
0,2	0,1	-	-	-	-	-	-	-	-	-	-	-	-	-	-	0,2	-	-	-	-	-	1,8
129	-	-	-	-	-	31	-	-	-	-	-	-	-	-	-	-	-	-	-	-	-	713
0,2	-	-	-	-	-	0,1	-	-	-	-	-	-	-	-	-	-	-	-	-	-	-	1,3

Noch: 7. Ergebnisse der Europawahl 2009 nach Landtagswahlkreisen mit Vergleichszahlen der Europawahl 2004, der Landtagswahl 2008 - Zweitstimmen - und der Bundestagswahl 2009 - Zweitstimmen -

Landtagswahlkreis	Wahl	Einheit	Wahlberechtigte	Wähler	Stimmen		Von den gültigen Stimmen entfielen auf									
					un-gültige	gültige	CDU	SPD	GRÜNE	FDP	DIE LINKE	Die Tier-schutz-partei	REP	FAMILIE	Volksab-stimmung	DIE FRAUEN
25 Hannover-Buchholz																
	E 09	Zahl	71 547	29 942	218	29 724	10 046	8 724	4 143	3 476	1 282	261	251	162	61	58
		%		41,8	0,7	100	33,8	29,4	13,9	11,7	4,3	0,9	0,8	0,5	0,2	0,2
	E 04	Zahl	71 107	28 823	396	28 427	11 213	8 323	4 028	2 250	606	299	215	175	121	95
		%		40,5	1,4	100	39,4	29,3	14,2	7,9	2,1	1,1	0,8	0,6	0,4	0,3
	L 08	Zahl II	71 243	40 256	505	39 751	15 184	12 405	3 529	4 125	2 948	253	-	136	78	-
		%		56,5	1,3	100	38,2	31,2	8,9	10,4	7,4	0,6	-	0,3	0,2	-
	B 05	Zahl II	71 468	56 482	637	55 845	16 809	25 099	4 666	5 401	2 364	312	-	-	-	-
		%		79,0	1,1	100	30,1	44,9	8,4	9,7	4,2	0,6	-	-	-	-
26 Hannover-Linden																
	E 09	Zahl	73 261	28 436	280	28 156	6 152	8 799	6 381	2 007	2 491	270	237	125	77	97
		%		38,8	1,0	100	21,8	31,3	22,7	7,1	8,8	1,0	0,8	0,4	0,3	0,3
	E 04	Zahl	73 037	27 342	476	26 866	7 364	8 442	6 497	1 281	1 276	300	277	132	94	97
		%		37,4	1,7	100	27,4	31,4	24,2	4,8	4,7	1,1	1,0	0,5	0,3	0,4
	L 08	Zahl II	72 900	37 914	595	37 319	9 299	13 103	5 956	2 402	4 969	255	-	119	73	-
		%		52,0	1,6	100	24,9	35,1	16,0	6,4	13,3	0,7	-	0,3	0,2	-
	B 05	Zahl II	72 806	54 493	770	53 723	10 793	26 557	7 776	3 204	3 858	340	-	-	-	-
		%		74,8	1,4	100	20,1	49,4	14,5	6,0	7,2	0,6	-	-	-	-
27 Hannover-Ricklingen																
	E 09	Zahl	75 723	32 896	222	32 674	9 556	10 038	6 022	3 141	1 685	303	208	124	53	67
		%		43,4	0,7	100	29,2	30,7	18,4	9,6	5,2	0,9	0,6	0,4	0,2	0,2
	E 04	Zahl	76 498	32 162	445	31 717	10 580	10 009	6 339	2 104	709	325	206	148	104	86
		%		42,0	1,4	100	33,4	31,6	20,0	6,6	2,2	1,0	0,6	0,5	0,3	0,3
	L 08	Zahl II	75 426	43 540	490	43 050	14 486	14 474	5 258	3 681	3 708	209	-	127	81	-
		%		57,7	1,1	100	33,6	33,6	12,2	8,6	8,6	0,5	-	0,3	0,2	-
	B 05	Zahl II	75 965	60 216	649	59 567	15 794	28 258	6 771	4 686	2 740	274	-	-	-	-
		%		79,3	1,1	100	26,5	47,4	11,4	7,9	4,6	0,5	-	-	-	-
28 Hannover-Mitte																
	E 09	Zahl	82 076	35 571	245	35 326	7 815	9 754	9 472	3 507	2 258	301	227	108	71	85
		%		43,3	0,7	100	22,1	27,6	26,8	9,9	6,4	0,9	0,6	0,3	0,2	0,2
	E 04	Zahl	81 105	33 683	453	33 230	8 427	9 429	9 712	2 259	1 331	336	206	126	117	112
		%		41,5	1,3	100	25,4	28,4	29,2	6,8	4,0	1,0	0,6	0,4	0,4	0,3
	L 08	Zahl II	81 046	45 461	506	44 955	12 087	14 367	8 384	3 949	4 648	234	-	117	101	-
		%		56,1	1,1	100	26,9	32,0	18,6	8,8	10,3	0,5	-	0,3	0,2	-
	B 05	Zahl II	80 607	63 609	637	62 972	12 994	28 942	10 779	5 081	3 730	310	-	-	-	-
		%		78,9	1,0	100	20,6	46,0	17,1	8,1	5,9	0,5	-	-	-	-
29 Laatzen																
	E 09	Zahl	59 548	25 864	227	25 637	9 153	8 154	2 835	2 471	956	238	234	154	56	51
		%		43,4	0,9	100	35,7	31,8	11,1	9,6	3,7	0,9	0,9	0,6	0,2	0,2
	E 04	Zahl	58 356	26 340	540	25 800	10 749	8 489	2 781	1 513	426	257	249	176	134	79
		%		45,1	2,1	100	41,7	32,9	10,8	5,9	1,7	1,0	1,0	0,7	0,5	0,3
	L 08	Zahl II	59 409	35 295	511	34 784	13 815	12 035	2 333	2 882	2 421	179	-	161	66	-
		%		59,4	1,4	100	39,7	34,6	6,7	8,3	7,0	0,5	-	0,5	0,2	-
	B 05	Zahl II	58 859	47 636	572	47 064	14 241	22 579	3 242	3 894	1 815	290	-	-	-	-
		%		80,9	1,2	100	30,3	48,0	6,9	8,3	3,9	0,6	-	-	-	-
30 Lehrte																
	E 09	Zahl	73 017	30 654	276	30 378	10 664	9 548	3 619	3 165	1 162	291	322	192	63	73
		%		42,0	0,9	100	35,1	31,4	11,9	10,4	3,8	1,0	1,1	0,6	0,2	0,2
	E 04	Zahl	72 741	32 388	618	31 770	13 031	10 436	3 565	1 943	564	303	380	226	135	96
		%		44,5	1,9	100	41,0	32,8	11,2	6,1	1,8	1,0	1,2	0,7	0,4	0,3
	L 08	Zahl II	72 754	41 640	598	41 042	16 473	13 468	3 084	3 221	2 877	239	-	177	79	-
		%		57,2	1,4	100	40,1	32,8	7,5	7,8	7,0	0,6	-	0,4	0,2	-
	B 05	Zahl II	72 732	58 910	728	58 182	17 725	27 126	4 297	5 066	2 267	342	-	-	-	-
		%		81,0	1,2	100	30,5	46,6	7,4	8,7	3,9	0,6	-	-	-	-
31 Langenhagen																
	E 09	Zahl	73 021	32 282	211	32 071	12 583	8 394	3 676	4 258	1 003	249	249	172	76	55
		%		44,2	0,7	100	39,2	26,2	11,5	13,3	3,1	0,8	0,8	0,5	0,2	0,2
	E 04	Zahl	71 641	31 472	427	31 045	14 222	8 347	3 453	2 569	476	289	234	183	135	75
		%		43,9	1,4	100	45,8	26,9	11,1	8,3	1,5	0,9	0,8	0,6	0,4	0,2
	L 08	Zahl II	72 814	43 716	482	43 234	18 937	12 161	3 047	4 886	2 505	192	-	128	96	-
		%		60,0	1,1	100	43,8	28,1	7,0	11,3	5,8	0,4	-	0,3	0,2	-
	B 05	Zahl II	71 970	59 334	563	58 771	20 172	24 393	4 211	6 480	1 980	315	-	-	-	-
		%		82,4	0,9	100	34,3	41,5	7,2	11,0	3,4	0,5	-	-	-	-
32 Garbsen/Wedemark																
	E 09	Zahl	68 796	27 905	284	27 621	10 357	8 022	3 198	3 170	978	237	269	141	68	33
		%		40,6	1,0	100	37,5	29,0	11,6	11,5	3,5	0,9	1,0	0,5	0,2	0,1
	E 04	Zahl	68 699	26 362	379	25 983	11 043	7 982	2 987	1 700	411	267	281	169	137	74
		%		38,4	1,4	100	42,5	30,7	11,5	6,5	1,6	1,0	1,1	0,7	0,5	0,3
	L 08	Zahl II	68 782	38 951	485	38 466	15 839	12 385	2 608	3 704	2 433	200	-	133	70	-
		%		56,6	1,2	100	41,2	32,2	6,8	9,6	6,3	0,5	-	0,3	0,2	-
	B 05	Zahl II	68 879	55 217	668	54 549	17 329	25 151	3 618	5 072	1 948	314	-	-	-	-
		%		80,2	1,2	100	31,8	46,1	6,6	9,3	3,6	0,6	-	-	-	-

1) EW 04: GRAUE 24 143 = 1,0%; NPD 17 220 = 0,7%; ZENTRUM 1 742 = 0,1%; Unabhängige Kandidaten 4 242 = 0,2%; DP 6 130 = 0,3%.  
LW 08: -Zweit Die Friesen 10 069 = 0,3%; GRAUE 9 288 = 0,3%, NPD 52 986 = 1,5%.  
BW 05: -Zweit GRAUE 16 910 = 0,4%; NPD 59 744 = 1,3%; MLPD 1 911 = 0,0%; Pro DM 3 869 = 0,1%.

Von den gültigen Stimmen entfielen auf

PBC	ödp	CM	DKP	AUF- BRUCH	PSG	BüSo	50Plus	AUF	BP	DVU	DIE GRAUEN	DIE VIOLET- TEN	EDE	FBI	FÜR VOLKSENT- SCHEIDE	FW FREIE WÄHLER	Newro- peans	PIRATEN	RRP	RENT- NER	Sonstige 1)
66	32	57	25	21	9	5	71	35	29	75	71	36	12	25	24	65	13	226	151	212	-
0,2	0,1	0,2	0,1	0,1	0,0	0,0	0,2	0,1	0,1	0,3	0,2	0,1	0,0	0,1	0,1	0,2	0,0	0,8	0,5	0,7	-
109	30	51	35	20	17	18	-	-	-	-	-	-	-	-	-	-	-	-	-	-	822
0,4	0,1	0,2	0,1	0,1	0,1	0,1	-	-	-	-	-	-	-	-	-	-	-	-	-	-	2,9
84	27	-	-	-	-	-	-	-	-	-	-	-	-	-	-	51	-	-	-	-	931
0,2	0,1	-	-	-	-	-	-	-	-	-	-	-	-	-	-	0,1	-	-	-	-	2,3
135	-	-	-	-	-	25	-	-	-	-	-	-	-	-	-	-	-	-	-	-	1 034
0,2	-	-	-	-	-	0,0	-	-	-	-	-	-	-	-	-	-	-	-	-	-	1,9
60	51	33	76	17	18	17	50	17	15	102	54	59	16	19	19	66	18	471	155	187	-
0,2	0,2	0,1	0,3	0,1	0,1	0,1	0,2	0,1	0,1	0,4	0,2	0,2	0,1	0,1	0,1	0,2	0,1	1,7	0,6	0,7	-
82	37	35	112	30	32	27	-	-	-	-	-	-	-	-	-	-	-	-	-	-	751
0,3	0,1	0,1	0,4	0,1	0,1	0,1	-	-	-	-	-	-	-	-	-	-	-	-	-	-	2,8
47	28	-	-	-	-	-	-	-	-	-	-	-	-	-	-	140	-	-	-	-	928
0,1	0,1	-	-	-	-	-	-	-	-	-	-	-	-	-	-	0,4	-	-	-	-	2,5
91	-	-	-	-	-	32	-	-	-	-	-	-	-	-	-	-	-	-	-	-	1 072
0,2	-	-	-	-	-	0,1	-	-	-	-	-	-	-	-	-	-	-	-	-	-	2,0
61	47	17	22	18	9	10	64	28	18	106	76	63	12	21	22	94	23	359	180	227	-
0,2	0,1	0,1	0,1	0,1	0,0	0,0	0,2	0,1	0,1	0,3	0,2	0,2	0,0	0,1	0,1	0,3	0,1	1,1	0,6	0,7	-
103	45	33	32	19	22	34	-	-	-	-	-	-	-	-	-	-	-	-	-	-	819
0,3	0,1	0,1	0,1	0,1	0,1	0,1	-	-	-	-	-	-	-	-	-	-	-	-	-	-	2,6
63	22	-	-	-	-	-	-	-	-	-	-	-	-	-	-	66	-	-	-	-	875
0,1	0,1	-	-	-	-	-	-	-	-	-	-	-	-	-	-	0,2	-	-	-	-	2,0
116	-	-	-	-	-	31	-	-	-	-	-	-	-	-	-	-	-	-	-	-	897
0,2	-	-	-	-	-	0,1	-	-	-	-	-	-	-	-	-	-	-	-	-	-	1,5
76	50	25	36	13	16	13	59	38	18	93	84	74	22	26	42	95	34	571	126	217	-
0,2	0,1	0,1	0,1	0,0	0,0	0,0	0,2	0,1	0,1	0,3	0,2	0,2	0,1	0,1	0,1	0,3	0,1	1,6	0,4	0,6	-
117	62	38	74	30	22	41	-	-	-	-	-	-	-	-	-	-	-	-	-	-	791
0,4	0,2	0,1	0,2	0,1	0,1	0,1	-	-	-	-	-	-	-	-	-	-	-	-	-	-	2,4
74	34	-	-	-	-	-	-	-	-	-	-	-	-	-	-	135	-	-	-	-	825
0,2	0,1	-	-	-	-	-	-	-	-	-	-	-	-	-	-	0,3	-	-	-	-	1,8
134	-	-	-	-	-	39	-	-	-	-	-	-	-	-	-	-	-	-	-	-	963
0,2	-	-	-	-	-	0,1	-	-	-	-	-	-	-	-	-	-	-	-	-	-	1,5
37	29	26	8	14	7	6	57	26	18	90	55	22	10	13	29	66	6	211	362	243	-
0,1	0,1	0,1	0,0	0,1	0,0	0,0	0,2	0,1	0,1	0,4	0,2	0,1	0,0	0,1	0,1	0,3	0,0	0,8	1,4	0,9	-
75	36	23	29	24	23	21	-	-	-	-	-	-	-	-	-	-	-	-	-	-	716
0,3	0,1	0,1	0,1	0,1	0,1	0,1	-	-	-	-	-	-	-	-	-	-	-	-	-	-	2,8
53	18	-	-	-	-	-	-	-	-	-	-	-	-	-	-	39	-	-	-	-	782
0,2	0,1	-	-	-	-	-	-	-	-	-	-	-	-	-	-	0,1	-	-	-	-	2,2
84	-	-	-	-	-	26	-	-	-	-	-	-	-	-	-	-	-	-	-	-	893
0,2	-	-	-	-	-	0,1	-	-	-	-	-	-	-	-	-	-	-	-	-	-	1,9
48	68	25	18	24	7	8	45	33	17	94	69	34	7	22	22	89	12	256	149	232	-
0,2	0,2	0,1	0,1	0,1	0,0	0,0	0,1	0,1	0,1	0,3	0,2	0,1	0,0	0,1	0,1	0,3	0,0	0,8	0,5	0,8	-
86	55	36	32	37	22	18	-	-	-	-	-	-	-	-	-	-	-	-	-	-	805
0,3	0,2	0,1	0,1	0,1	0,1	0,1	-	-	-	-	-	-	-	-	-	-	-	-	-	-	2,5
58	25	-	-	-	-	-	-	-	-	-	-	-	-	-	-	404	-	-	-	-	937
0,1	0,1	-	-	-	-	-	-	-	-	-	-	-	-	-	-	1,0	-	-	-	-	2,3
120	-	-	-	-	-	31	-	-	-	-	-	-	-	-	-	-	-	-	-	-	1 208
0,2	-	-	-	-	-	0,1	-	-	-	-	-	-	-	-	-	-	-	-	-	-	2,1
75	52	29	13	19	1	7	81	26	16	68	71	28	10	14	35	73	17	208	268	245	-
0,2	0,2	0,1	0,0	0,1	0,0	0,0	0,3	0,1	0,0	0,2	0,2	0,1	0,0	0,0	0,1	0,2	0,1	0,6	0,8	0,8	-
117	41	28	13	27	19	15	-	-	-	-	-	-	-	-	-	-	-	-	-	-	802
0,4	0,1	0,1	0,0	0,1	0,1	0,0	-	-	-	-	-	-	-	-	-	-	-	-	-	-	2,6
102	19	-	-	-	-	-	-	-	-	-	-	-	-	-	-	209	-	-	-	-	952
0,2	0,0	-	-	-	-	-	-	-	-	-	-	-	-	-	-	0,5	-	-	-	-	2,2
139	-	-	-	-	-	31	-	-	-	-	-	-	-	-	-	-	-	-	-	-	1 050
0,2	-	-	-	-	-	0,1	-	-	-	-	-	-	-	-	-	-	-	-	-	-	1,8
61	61	40	19	29	4	7	62	27	11	69	56	31	7	30	27	66	9	140	147	245	-
0,2	0,2	0,1	0,1	0,1	0,0	0,0	0,2	0,1	0,0	0,2	0,2	0,1	0,0	0,1	0,1	0,2	0,0	0,5	0,5	0,9	-
91	59	43	21	21	18	10	-	-	-	-	-	-	-	-	-	-	-	-	-	-	669
0,4	0,2	0,2	0,1	0,1	0,1	0,0	-	-	-	-	-	-	-	-	-	-	-	-	-	-	2,6
73	97	-	-	-	-	-	-	-	-	-	-	-	-	-	-	37	-	-	-	-	887
0,2	0,3	-	-	-	-	-	-	-	-	-	-	-	-	-	-	0,1	-	-	-	-	2,3
138	-	-	-	-	-	22	-	-	-	-	-	-	-	-	-	-	-	-	-	-	957
0,3	-	-	-	-	-	0,0	-	-	-	-	-	-	-	-	-	-	-	-	-	-	1,8

Noch: 7. Ergebnisse der Europawahl 2009 nach Landtagswahlkreisen mit Vergleichszahlen der Europawahl 2004, der Landtagswahl 2008 - Zweitstimmen - und der Bundestagswahl 2009 - Zweitstimmen -

Landtagswahlkreis	Wahl	Einheit	Wahlberechtigte	Wähler	Stimmen		Von den gültigen Stimmen entfielen auf									
					un-gültige	gültige	CDU	SPD	GRÜNE	FDP	DIE LINKE	Die Tier-schutz-partei	REP	FAMILIE	Volksab-stimmung	DIE FRAUEN
33 Neustadt/Wunstorf																
	E 09	Zahl	66 771	28 614	219	28 395	10 657	8 469	3 572	2 855	1 028	233	229	160	68	62
		%		42,9	0,8	100	37,5	29,8	12,6	10,1	3,6	0,8	0,8	0,6	0,2	0,2
	E 04	Zahl	66 490	30 789	641	30 148	12 618	9 175	3 676	1 995	531	315	289	276	150	103
		%		46,3	2,1	100	41,9	30,4	12,2	6,6	1,8	1,0	1,0	0,9	0,5	0,3
	L 08	Zahl II	66 501	39 911	492	39 419	16 698	12 796	2 739	3 202	2 471	196	-	137	84	-
		%		60,0	1,2	100	42,4	32,5	6,9	8,1	6,3	0,5	-	0,3	0,2	-
	B 05	Zahl II	66 599	54 216	563	53 653	16 717	25 116	3 849	4 777	1 905	271	-	-	-	-
		%		81,4	1,0	100	31,2	46,8	7,2	8,9	3,6	0,5	-	-	-	-
34 Barsinghausen																
	E 09	Zahl	63 118	28 580	252	28 328	10 216	8 774	3 471	2 931	994	234	259	134	69	44
		%		45,3	0,9	100	36,1	31,0	12,3	10,3	3,5	0,8	0,9	0,5	0,2	0,2
	E 04	Zahl	63 185	28 234	492	27 742	11 424	8 873	3 429	1 656	496	274	265	185	107	71
		%		44,7	1,7	100	41,2	32,0	12,4	6,0	1,8	1,0	1,0	0,7	0,4	0,3
	L 08	Zahl II	63 051	38 439	501	37 938	16 045	12 535	2 741	2 887	2 437	176	-	132	68	-
		%		61,0	1,3	100	42,3	33,0	7,2	7,6	6,4	0,5	-	0,3	0,2	-
	B 05	Zahl II	63 266	52 226	639	51 587	15 773	24 263	3 885	4 419	1 876	287	-	-	-	-
		%		82,5	1,2	100	30,6	47,0	7,5	8,6	3,6	0,6	-	-	-	-
35 Springe																
	E 09	Zahl	67 398	31 352	271	31 081	10 751	9 220	4 501	3 439	1 072	249	240	140	77	53
		%		46,5	0,9	100	34,6	29,7	14,5	11,1	3,4	0,8	0,8	0,5	0,2	0,2
	E 04	Zahl	67 244	30 292	453	29 839	12 195	8 870	4 327	2 027	498	267	229	193	122	83
		%		45,0	1,5	100	40,9	29,7	14,5	6,8	1,7	0,9	0,8	0,6	0,4	0,3
	L 08	Zahl II	67 098	42 228	540	41 688	16 585	13 036	3 879	3 816	2 806	191	-	159	96	-
		%		62,9	1,3	100	39,8	31,3	9,3	9,2	6,7	0,5	-	0,4	0,2	-
	B 05	Zahl II	67 370	56 049	626	55 423	17 131	24 788	5 038	5 087	1 927	329	-	-	-	-
		%		83,2	1,1	100	30,9	44,7	9,1	9,2	3,5	0,6	-	-	-	-
36 Bad Pyrmont																
	E 09	Zahl	61 954	24 666	286	24 380	8 990	7 758	2 345	2 549	993	232	218	152	68	66
		%		39,8	1,2	100	36,9	31,8	9,6	10,5	4,1	1,0	0,9	0,6	0,3	0,3
	E 04	Zahl	63 413	25 206	427	24 779	10 804	8 014	2 180	1 558	378	277	281	175	188	116
		%		39,7	1,7	100	43,6	32,3	8,8	6,3	1,5	1,1	1,1	0,7	0,8	0,5
	L 08	Zahl II	62 172	35 310	602	34 708	14 218	11 527	2 015	2 632	2 554	227	-	134	60	-
		%		56,8	1,7	100	41,0	33,2	5,8	7,6	7,4	0,7	-	0,4	0,2	-
	B 05	Zahl II	63 004	50 009	640	49 369	14 760	23 506	2 898	4 465	2 263	374	-	-	-	-
		%		79,4	1,3	100	29,9	47,6	5,9	9,0	4,6	0,8	-	-	-	-
37 Schaumburg																
	E 09	Zahl	85 289	35 863	293	35 570	12 825	11 629	3 896	3 419	1 196	321	266	221	82	83
		%		42,0	0,8	100	36,1	32,7	11,0	9,6	3,4	0,9	0,7	0,6	0,2	0,2
	E 04	Zahl	85 338	34 640	564	34 076	14 120	11 409	3 589	2 044	467	375	389	240	186	117
		%		40,6	1,6	100	41,4	33,5	10,5	6,0	1,4	1,1	1,1	0,7	0,5	0,3
	L 08	Zahl II	85 244	48 830	662	48 168	19 238	17 237	3 445	3 553	3 009	232	-	189	94	-
		%		57,3	1,4	100	39,9	35,8	7,2	7,4	6,2	0,5	-	0,4	0,2	-
	B 05	Zahl II	85 514	68 830	796	68 034	21 317	32 174	4 438	5 785	2 471	364	-	-	-	-
		%		80,5	1,2	100	31,3	47,3	6,5	8,5	3,6	0,5	-	-	-	-
38 Hameln/Rinteln																
	E 09	Zahl	81 006	29 881	296	29 585	10 777	8 915	3 431	2 926	1 271	214	254	213	67	62
		%		36,9	1,0	100	36,4	30,1	11,6	9,9	4,3	0,7	0,9	0,7	0,2	0,2
	E 04	Zahl	81 481	30 075	448	29 627	12 618	8 913	3 372	1 967	551	305	333	206	234	104
		%		36,9	1,5	100	42,6	30,1	11,4	6,6	1,9	1,0	1,1	0,7	0,8	0,4
	L 08	Zahl II	81 256	42 142	590	41 552	16 622	13 412	3 164	3 337	3 243	197	-	152	62	-
		%		51,9	1,4	100	40,0	32,3	7,6	8,0	7,8	0,5	-	0,4	0,1	-
	B 05	Zahl II	81 549	62 785	784	62 001	19 586	28 284	4 013	5 435	2 922	363	-	-	-	-
		%		77,0	1,2	100	31,6	45,6	6,5	8,8	4,7	0,6	-	-	-	-
39 Nienburg/Schaumburg																
	E 09	Zahl	73 373	27 562	208	27 354	11 172	8 294	2 604	2 761	834	224	201	193	48	55
		%		37,6	0,8	100	40,8	30,3	9,5	10,1	3,0	0,8	0,7	0,7	0,2	0,2
	E 04	Zahl	73 859	26 557	356	26 201	12 433	7 910	2 315	1 536	304	208	278	184	136	76
		%		36,0	1,3	100	47,5	30,2	8,8	5,9	1,2	0,8	1,1	0,7	0,5	0,3
	L 08	Zahl II	73 525	41 417	494	40 923	19 091	12 924	2 315	3 004	2 204	138	-	189	75	-
		%		56,3	1,2	100	46,7	31,6	5,7	7,3	5,4	0,3	-	0,5	0,2	-
	B 05	Zahl II	73 891	57 804	587	57 217	20 682	25 480	3 020	4 699	1 890	269	-	-	-	-
		%		78,2	1,0	100	36,1	44,5	5,3	8,2	3,3	0,5	-	-	-	-
40 Nienburg-Nord																
	E 09	Zahl	69 112	25 183	214	24 969	9 737	7 063	2 969	2 564	852	218	187	174	66	49
		%		36,4	0,8	100	39,0	28,3	11,9	10,3	3,4	0,9	0,7	0,7	0,3	0,2
	E 04	Zahl	69 036	24 089	316	23 773	10 743	6 778	2 660	1 673	354	209	231	177	124	82
		%		34,9	1,3	100	45,2	28,5	11,2	7,0	1,5	0,9	1,0	0,7	0,5	0,3
	L 08	Zahl II	69 115	37 407	538	36 869	16 054	11 751	2 713	2 762	2 073	129	-	133	55	-
		%		54,1	1,4	100	43,5	31,9	7,4	7,5	5,6	0,3	-	0,4	0,1	-
	B 05	Zahl II	69 202	53 434	613	52 821	17 680	23 422	3 507	4 629	2 046	298	-	-	-	-
		%		77,2	1,1	100	33,5	44,3	6,6	8,8	3,9	0,6	-	-	-	-

1) EW 04: GRAUE 24 143 = 1,0%; NPD 17 220 = 0,7%; ZENTRUM 1 742 = 0,1%; Unabhängige Kandidaten 4 242 = 0,2%; DP 6 130 = 0,3%.  
LW 08: -Zweit Die Friesen 10 069 = 0,3%; GRAUE 9 288 = 0,3%; NPD 52 986 = 1,5%.  
BW 05: -Zweit GRAUE 16 910 = 0,4%; NPD 59 744 = 1,3%; MLPD 1 911 = 0,0%; Pro DM 3 869 = 0,1%.

Von den gültigen Stimmen entfielen auf

PBC	ödp	CM	DKP	AUF- BRUCH	PSG	BüSo	50Plus	AUF	BP	DVU	DIE GRAUEN	DIE VIOLET- TEN	EDE	FBI	FÜR VOLKSENT- SCHEIDE	FW FREIE WÄHLER	Newro- peans	PIRATEN	RRP	RENT- NER	Sonstige 1)	
62	35	21	21	17	3	4	62	30	21	77	49	32	7	15	22	53	13	197	123	198	-	
0,2	0,1	0,1	0,1	0,1	0,0	0,0	0,2	0,1	0,1	0,3	0,2	0,1	0,0	0,1	0,1	0,2	0,0	0,7	0,4	0,7	-	
114	58	38	31	36	27	14	-	-	-	-	-	-	-	-	-	-	-	-	-	-	702	
0,4	0,2	0,1	0,1	0,1	0,1	0,0	-	-	-	-	-	-	-	-	-	-	-	-	-	-	-	2,3
80	19	-	-	-	-	-	-	-	-	-	-	-	-	-	-	183	-	-	-	-	-	814
0,2	0,0	-	-	-	-	-	-	-	-	-	-	-	-	-	-	0,5	-	-	-	-	-	2,1
135	-	-	-	-	-	23	-	-	-	-	-	-	-	-	-	-	-	-	-	-	-	860
0,3	-	-	-	-	-	0,0	-	-	-	-	-	-	-	-	-	-	-	-	-	-	-	1,6
52	44	22	13	22	4	6	60	20	17	93	69	22	5	28	24	134	12	196	157	202	-	
0,2	0,2	0,1	0,0	0,1	0,0	0,0	0,2	0,1	0,1	0,3	0,2	0,1	0,0	0,1	0,1	0,5	0,0	0,7	0,6	0,7	-	
57	41	24	26	19	24	15	-	-	-	-	-	-	-	-	-	-	-	-	-	-	-	756
0,2	0,1	0,1	0,1	0,1	0,1	0,1	-	-	-	-	-	-	-	-	-	-	-	-	-	-	-	2,7
50	24	-	-	-	-	-	-	-	-	-	-	-	-	-	-	50	-	-	-	-	-	793
0,1	0,1	-	-	-	-	-	-	-	-	-	-	-	-	-	-	0,1	-	-	-	-	-	2,1
94	-	-	-	-	-	23	-	-	-	-	-	-	-	-	-	-	-	-	-	-	-	967
0,2	-	-	-	-	-	0,0	-	-	-	-	-	-	-	-	-	-	-	-	-	-	-	1,9
68	36	43	18	25	5	4	51	19	14	81	52	35	11	24	36	190	7	229	183	208	-	
0,2	0,1	0,1	0,1	0,1	0,0	0,0	0,2	0,1	0,0	0,3	0,2	0,1	0,0	0,1	0,1	0,6	0,0	0,7	0,6	0,7	-	
94	45	36	21	33	22	21	-	-	-	-	-	-	-	-	-	-	-	-	-	-	-	756
0,3	0,2	0,1	0,1	0,1	0,1	0,1	-	-	-	-	-	-	-	-	-	-	-	-	-	-	-	2,5
80	26	-	-	-	-	-	-	-	-	-	-	-	-	-	-	41	-	-	-	-	-	973
0,2	0,1	-	-	-	-	-	-	-	-	-	-	-	-	-	-	0,1	-	-	-	-	-	2,3
117	-	-	-	-	-	32	-	-	-	-	-	-	-	-	-	-	-	-	-	-	-	974
0,2	-	-	-	-	-	0,1	-	-	-	-	-	-	-	-	-	-	-	-	-	-	-	1,8
36	24	17	10	16	9	2	49	18	17	108	50	31	6	20	26	79	1	146	140	204	-	
0,1	0,1	0,1	0,0	0,1	0,0	0,0	0,2	0,1	0,1	0,4	0,2	0,1	0,0	0,1	0,1	0,3	0,0	0,6	0,6	0,8	-	
63	28	30	19	33	11	11	-	-	-	-	-	-	-	-	-	-	-	-	-	-	-	613
0,3	0,1	0,1	0,1	0,1	0,0	0,0	-	-	-	-	-	-	-	-	-	-	-	-	-	-	-	2,5
36	15	-	-	-	-	-	-	-	-	-	-	-	-	-	-	448	-	-	-	-	-	842
0,1	0,0	-	-	-	-	-	-	-	-	-	-	-	-	-	-	1,3	-	-	-	-	-	2,4
80	-	-	-	-	-	25	-	-	-	-	-	-	-	-	-	-	-	-	-	-	-	998
0,2	-	-	-	-	-	0,1	-	-	-	-	-	-	-	-	-	-	-	-	-	-	-	2,0
119	44	48	14	36	9	12	61	33	17	108	47	48	3	30	30	70	14	258	309	322	-	
0,3	0,1	0,1	0,0	0,1	0,0	0,0	0,2	0,1	0,0	0,3	0,1	0,1	0,0	0,1	0,1	0,2	0,0	0,7	0,9	0,9	-	
178	49	70	18	37	22	21	-	-	-	-	-	-	-	-	-	-	-	-	-	-	-	745
0,5	0,1	0,2	0,1	0,1	0,1	0,1	-	-	-	-	-	-	-	-	-	-	-	-	-	-	-	2,2
129	21	-	-	-	-	-	-	-	-	-	-	-	-	-	-	78	-	-	-	-	-	943
0,3	0,0	-	-	-	-	-	-	-	-	-	-	-	-	-	-	0,2	-	-	-	-	-	2,0
239	-	-	-	-	-	23	-	-	-	-	-	-	-	-	-	-	-	-	-	-	-	1 223
0,4	-	-	-	-	-	0,0	-	-	-	-	-	-	-	-	-	-	-	-	-	-	-	1,8
90	28	17	29	21	8	7	79	32	25	82	52	28	19	29	20	89	14	225	237	324	-	
0,3	0,1	0,1	0,1	0,1	0,0	0,0	0,3	0,1	0,1	0,3	0,2	0,1	0,1	0,1	0,1	0,3	0,0	0,8	0,8	1,1	-	
132	45	40	23	33	20	24	-	-	-	-	-	-	-	-	-	-	-	-	-	-	-	707
0,4	0,2	0,1	0,1	0,1	0,1	0,1	-	-	-	-	-	-	-	-	-	-	-	-	-	-	-	2,4
69	14	-	-	-	-	-	-	-	-	-	-	-	-	-	-	373	-	-	-	-	-	907
0,2	0,0	-	-	-	-	-	-	-	-	-	-	-	-	-	-	0,9	-	-	-	-	-	2,2
151	-	-	-	-	-	38	-	-	-	-	-	-	-	-	-	-	-	-	-	-	-	1 209
0,2	-	-	-	-	-	0,1	-	-	-	-	-	-	-	-	-	-	-	-	-	-	-	1,9
47	18	28	6	16	4	6	56	27	15	71	33	34	6	33	17	44	9	166	126	206	-	
0,2	0,1	0,1	0,0	0,1	0,0	0,0	0,2	0,1	0,1	0,3	0,1	0,1	0,0	0,1	0,1	0,2	0,0	0,6	0,5	0,8	-	
52	32	31	20	15	14	17	-	-	-	-	-	-	-	-	-	-	-	-	-	-	-	640
0,2	0,1	0,1	0,1	0,1	0,1	0,1	-	-	-	-	-	-	-	-	-	-	-	-	-	-	-	2,4
45	18	-	-	-	-	-	-	-	-	-	-	-	-	-	-	51	-	-	-	-	-	869
0,1	0,0	-	-	-	-	-	-	-	-	-	-	-	-	-	-	0,1	-	-	-	-	-	2,1
85	-	-	-	-	-	36	-	-	-	-	-	-	-	-	-	-	-	-	-	-	-	1 056
0,1	-	-	-	-	-	0,1	-	-	-	-	-	-	-	-	-	-	-	-	-	-	-	1,8
59	25	18	20	18	3	11	61	38	11	88	32	25	4	26	18	64	9	140	182	238	-	
0,2	0,1	0,1	0,1	0,1	0,0	0,0	0,2	0,2	0,0	0,4	0,1	0,1	0,0	0,1	0,1	0,3	0,0	0,6	0,7	1,0	-	
72	36	37	24	32	16	9	-	-	-	-	-	-	-	-	-	-	-	-	-	-	-	516
0,3	0,2	0,2	0,1	0,1	0,1	0,0	-	-	-	-	-	-	-	-	-	-	-	-	-	-	-	2,2
62	19	-	-	-	-	-	-	-	-	-	-	-	-	-	-	56	-	-	-	-	-	1 062
0,2	0,1	-	-	-	-	-	-	-	-	-	-	-	-	-	-	0,2	-	-	-	-	-	2,9
145	-	-	-	-	-	22	-	-	-	-	-	-	-	-	-	-	-	-	-	-	-	1 072
0,3	-	-	-	-	-	0,0	-	-	-	-	-	-	-	-	-	-	-	-	-	-	-	2,0

Noch: 7. Ergebnisse der Europawahl 2009 nach Landtagswahlkreisen mit Vergleichszahlen der Europawahl 2004, der Landtagswahl 2008 - Zweitstimmen - und der Bundestagswahl 2009 - Zweitstimmen -

Landtagswahlkreis	Wahl	Einheit	Wahlberechtigte	Wähler	Stimmen		Von den gültigen Stimmen entfielen auf									
					un-gültige	gültige	CDU	SPD	GRÜNE	FDP	DIE LINKE	Die Tier-schutz-partei	REP	FAMILIE	Volksab-stimmung	DIE FRAUEN
41 Syke	E 09	Zahl	81 888	33 753	287	33 466	11 382	9 236	4 862	4 152	1 337	339	194	234	83	59
		%		41,2	0,9	100	34,0	27,6	14,5	12,4	4,0	1,0	0,6	0,7	0,2	0,2
	E 04	Zahl	79 848	30 647	410	30 237	11 459	8 579	4 696	2 647	559	363	227	256	135	135
		%		38,4	1,3	100	37,9	28,4	15,5	8,8	1,8	1,2	0,8	0,8	0,4	0,4
	L 08	Zahl II	80 785	46 521	560	45 961	18 865	13 552	4 133	4 126	3 586	275	-	226	99	-
		%		57,6	1,2	100	41,0	29,5	9,0	7,8	0,6	-	0,5	0,2	-	-
42 Diepholz	B 05	Zahl II	80 500	66 374	591	65 783	19 013	29 121	5 932	6 587	3 374	434	-	-	-	-
		%		82,5	0,9	100	28,9	44,3	9,0	10,0	5,1	0,7	-	-	-	-
	E 09	Zahl	61 320	22 794	174	22 620	9 286	5 501	2 065	3 792	730	143	121	153	44	45
		%		37,2	0,8	100	41,1	24,3	9,1	16,8	3,2	0,6	0,5	0,7	0,2	0,2
	E 04	Zahl	61 185	22 142	236	21 906	10 370	5 367	2 103	2 568	319	162	166	133	71	62
		%		36,2	1,1	100	47,3	24,5	9,6	11,7	1,5	0,7	0,8	0,6	0,3	0,3
43 Walsrode	L 08	Zahl II	61 268	33 896	460	33 436	15 247	8 979	1 701	4 580	2 019	131	-	157	58	-
		%		55,3	1,4	100	45,6	26,9	5,1	13,7	6,0	0,4	-	0,5	0,2	-
	B 05	Zahl II	61 434	47 121	499	46 622	17 037	18 613	2 755	5 514	1 760	209	-	-	-	-
		%		76,7	1,1	100	36,5	39,9	5,9	11,8	3,8	0,4	-	-	-	-
	E 09	Zahl	55 563	21 446	151	21 295	8 229	6 176	2 317	2 166	788	248	195	178	49	48
		%		38,6	0,7	100	38,6	29,0	10,9	10,2	3,7	1,2	0,9	0,8	0,2	0,2
44 Soltau	E 04	Zahl	54 953	20 950	265	20 685	9 395	5 850	2 167	1 211	316	245	452	176	80	89
		%		38,1	1,3	100	45,4	28,3	10,5	5,9	1,5	1,2	2,2	0,9	0,4	0,4
	L 08	Zahl II	55 441	30 358	411	29 947	13 308	9 365	1 938	2 043	2 028	231	-	125	66	-
		%		54,8	1,4	100	44,4	31,3	6,5	6,8	6,8	0,8	-	0,4	0,2	-
	B 05	Zahl II	55 500	44 185	563	43 622	14 097	19 865	2 787	3 850	1 646	311	-	-	-	-
		%		79,6	1,3	100	32,3	45,5	6,4	8,8	3,8	0,7	-	-	-	-
45 Bergen	E 09	Zahl	53 838	19 879	153	19 726	8 874	4 395	2 140	2 295	724	173	120	130	52	46
		%		36,9	0,8	100	45,0	22,3	10,8	11,6	3,7	0,9	0,6	0,7	0,3	0,2
	E 04	Zahl	53 904	20 109	265	19 844	10 431	4 522	1 915	1 167	311	214	220	155	93	67
		%		37,3	1,3	100	52,6	22,8	9,7	5,9	1,6	1,1	1,1	0,8	0,5	0,3
	L 08	Zahl II	53 705	29 621	418	29 203	14 098	7 666	1 806	2 396	1 897	204	-	273	51	-
		%		55,2	1,4	100	48,3	26,3	6,2	8,2	6,5	0,7	-	0,9	0,2	-
46 Celle	B 05	Zahl II	53 927	41 924	509	41 415	15 922	15 859	2 542	4 099	1 646	282	-	-	-	-
		%		77,7	1,2	100	38,4	38,3	6,1	9,9	4,0	0,7	-	-	-	-
	E 09	Zahl	71 145	27 863	219	27 644	12 400	6 562	2 546	3 255	814	249	277	185	67	73
		%		39,2	0,8	100	44,9	23,7	9,2	11,8	2,9	0,9	1,0	0,7	0,2	0,3
	E 04	Zahl	70 897	27 667	331	27 336	13 899	6 302	2 473	1 963	467	289	753	185	98	94
		%		39,0	1,2	100	50,8	23,1	9,0	7,2	1,7	1,1	2,8	0,7	0,4	0,3
47 Uelzen	L 08	Zahl II	71 134	40 205	541	39 664	19 411	10 171	2 225	3 637	2 286	199	-	158	68	-
		%		56,5	1,3	100	48,9	25,6	5,6	9,2	5,8	0,5	-	0,4	0,2	-
	B 05	Zahl II	71 067	57 264	572	56 692	22 357	21 795	3 109	5 503	2 103	351	-	-	-	-
		%		80,6	1,0	100	39,4	38,4	5,5	9,7	3,7	0,6	-	-	-	-
	E 09	Zahl	69 585	24 371	185	24 186	9 767	6 189	2 716	2 680	841	217	247	125	58	65
		%		35,0	0,8	100	40,4	25,6	11,2	11,1	3,5	0,9	1,0	0,5	0,2	0,3
48 Elbe	E 04	Zahl	69 119	24 622	266	24 356	11 159	5 831	2 751	1 858	741	236	695	120	79	75
		%		35,6	1,1	100	45,8	23,9	11,3	7,6	3,0	1,0	2,9	0,5	0,3	0,3
	L 08	Zahl II	69 405	36 033	494	35 539	15 915	9 612	2 441	3 612	2 259	152	-	109	55	-
		%		51,9	1,4	100	44,8	27,0	6,9	10,2	6,4	0,4	-	0,3	0,2	-
	B 05	Zahl II	69 483	53 505	620	52 885	19 002	21 314	3 375	5 302	2 227	292	-	-	-	-
		%		77,0	1,2	100	35,9	40,3	6,4	10,0	4,2	0,6	-	-	-	-

1) EW 04: GRAUE 24 143 = 1,0%; NPD 17 220 = 0,7%; ZENTRUM 1 742 = 0,1%; Unabhängige Kandidaten 4 242 = 0,2%; DP 6 130 = 0,3%.  
LW 08: -Zweit Die Friesen 10 069 = 0,3%; GRAUE 9 288 = 0,3%; NPD 52 986 = 1,5%.  
BW 05: -Zweit GRAUE 16 910 = 0,4%; NPD 59 744 = 1,3%; MLPD 1 911 = 0,0%; Pro DM 3 869 = 0,1%.



Von den gültigen Stimmen entfielen auf

PBC	ödp	CM	DKP	AUF- BRUCH	PSG	BüSo	50Plus	AUF	BP	DVU	DIE GRAUEN	DIE VIOLET- TEN	EDE	FBI	FÜR VOLKSENT- SCHEIDE	FW FREIE WÄHLER	Newro- peans	PIRATEN	RRP	RENT- NER	Sonstige 1)
84	40	27	13	29	8	11	124	34	16	126	77	36	4	30	30	116	16	237	173	357	-
0,3	0,1	0,1	0,0	0,1	0,0	0,0	0,4	0,1	0,0	0,4	0,2	0,1	0,0	0,1	0,1	0,3	0,0	0,7	0,5	1,1	-
179	42	39	28	35	18	8	-	-	-	-	-	-	-	-	-	-	-	-	-	-	832
0,6	0,1	0,1	0,1	0,1	0,1	0,0	-	-	-	-	-	-	-	-	-	-	-	-	-	-	2,8
80	28	-	-	-	-	-	-	-	-	-	-	-	-	-	-	60	-	-	-	-	931
0,2	0,1	-	-	-	-	-	-	-	-	-	-	-	-	-	-	0,1	-	-	-	-	2,0
158	-	-	-	-	-	37	-	-	-	-	-	-	-	-	-	-	-	-	-	-	1 127
0,2	-	-	-	-	-	0,1	-	-	-	-	-	-	-	-	-	-	-	-	-	-	1,7
41	22	21	5	14	3	4	34	17	14	62	29	28	7	17	16	48	4	143	65	146	-
0,2	0,1	0,1	0,0	0,1	0,0	0,0	0,2	0,1	0,1	0,3	0,1	0,1	0,0	0,1	0,1	0,2	0,0	0,6	0,3	0,6	-
139	34	24	18	26	7	11	-	-	-	-	-	-	-	-	-	-	-	-	-	-	326
0,6	0,2	0,1	0,1	0,1	0,0	0,1	-	-	-	-	-	-	-	-	-	-	-	-	-	-	1,5
35	15	-	-	-	-	-	-	-	-	-	-	-	-	-	-	56	-	-	-	-	458
0,1	0,0	-	-	-	-	-	-	-	-	-	-	-	-	-	-	0,2	-	-	-	-	1,4
68	-	-	-	-	-	18	-	-	-	-	-	-	-	-	-	-	-	-	-	-	648
0,1	-	-	-	-	-	0,0	-	-	-	-	-	-	-	-	-	-	-	-	-	-	1,4
59	29	15	8	24	9	5	35	23	13	101	40	21	5	32	15	57	6	146	94	164	-
0,3	0,1	0,1	0,0	0,1	0,0	0,0	0,2	0,1	0,1	0,5	0,2	0,1	0,0	0,2	0,1	0,3	0,0	0,7	0,4	0,8	-
109	40	29	15	29	21	8	-	-	-	-	-	-	-	-	-	-	-	-	-	-	453
0,5	0,2	0,1	0,1	0,1	0,1	0,0	-	-	-	-	-	-	-	-	-	-	-	-	-	-	2,2
77	15	-	-	-	-	-	-	-	-	-	-	-	-	-	-	44	-	-	-	-	707
0,3	0,1	-	-	-	-	-	-	-	-	-	-	-	-	-	-	0,1	-	-	-	-	2,4
189	-	-	-	-	-	20	-	-	-	-	-	-	-	-	-	-	-	-	-	-	857
0,4	-	-	-	-	-	0,0	-	-	-	-	-	-	-	-	-	-	-	-	-	-	2,0
83	13	12	10	13	3	6	28	15	6	112	38	15	6	10	19	71	4	137	49	127	-
0,4	0,1	0,1	0,1	0,1	0,0	0,0	0,1	0,1	0,0	0,6	0,2	0,1	0,0	0,1	0,1	0,4	0,0	0,7	0,2	0,6	-
121	22	20	14	18	14	10	-	-	-	-	-	-	-	-	-	-	-	-	-	-	530
0,6	0,1	0,1	0,1	0,1	0,1	0,1	-	-	-	-	-	-	-	-	-	-	-	-	-	-	2,7
39	9	-	-	-	-	-	-	-	-	-	-	-	-	-	-	25	-	-	-	-	739
0,1	0,0	-	-	-	-	-	-	-	-	-	-	-	-	-	-	0,1	-	-	-	-	2,5
160	-	-	-	-	-	26	-	-	-	-	-	-	-	-	-	-	-	-	-	-	879
0,4	-	-	-	-	-	0,1	-	-	-	-	-	-	-	-	-	-	-	-	-	-	2,1
104	30	23	9	24	8	5	48	26	17	114	55	34	12	16	22	159	11	195	118	186	-
0,4	0,1	0,1	0,0	0,1	0,0	0,0	0,2	0,1	0,1	0,4	0,2	0,1	0,0	0,1	0,1	0,6	0,0	0,7	0,4	0,7	-
136	45	43	23	23	23	20	-	-	-	-	-	-	-	-	-	-	-	-	-	-	500
0,5	0,2	0,2	0,1	0,1	0,1	0,1	-	-	-	-	-	-	-	-	-	-	-	-	-	-	1,8
115	20	-	-	-	-	-	-	-	-	-	-	-	-	-	-	289	-	-	-	-	1 085
0,3	0,1	-	-	-	-	-	-	-	-	-	-	-	-	-	-	0,7	-	-	-	-	2,7
197	-	-	-	-	-	25	-	-	-	-	-	-	-	-	-	-	-	-	-	-	1 252
0,3	-	-	-	-	-	0,0	-	-	-	-	-	-	-	-	-	-	-	-	-	-	2,2
87	34	27	13	23	8	6	56	33	20	136	34	24	9	16	39	204	8	155	153	196	-
0,4	0,1	0,1	0,1	0,1	0,0	0,0	0,2	0,1	0,1	0,6	0,1	0,1	0,0	0,1	0,2	0,8	0,0	0,6	0,6	0,8	-
102	39	37	27	24	13	13	-	-	-	-	-	-	-	-	-	-	-	-	-	-	556
0,4	0,2	0,2	0,1	0,1	0,1	0,1	-	-	-	-	-	-	-	-	-	-	-	-	-	-	2,3
89	34	-	-	-	-	-	-	-	-	-	-	-	-	-	-	207	-	-	-	-	1 054
0,3	0,1	-	-	-	-	-	-	-	-	-	-	-	-	-	-	0,6	-	-	-	-	3,0
218	-	-	-	-	-	24	-	-	-	-	-	-	-	-	-	-	-	-	-	-	1 131
0,4	-	-	-	-	-	0,0	-	-	-	-	-	-	-	-	-	-	-	-	-	-	2,1
83	47	25	26	25	11	8	54	44	11	90	51	37	7	22	39	147	11	189	429	402	-
0,3	0,2	0,1	0,1	0,1	0,0	0,0	0,2	0,1	0,0	0,3	0,2	0,1	0,0	0,1	0,1	0,5	0,0	0,6	1,4	1,3	-
75	44	36	25	30	18	16	-	-	-	-	-	-	-	-	-	-	-	-	-	-	573
0,3	0,1	0,1	0,1	0,1	0,1	0,1	-	-	-	-	-	-	-	-	-	-	-	-	-	-	2,0
94	35	-	-	-	-	-	-	-	-	-	-	-	-	-	-	1 119	-	-	-	-	952
0,2	0,1	-	-	-	-	-	-	-	-	-	-	-	-	-	-	2,5	-	-	-	-	2,1
145	-	-	-	-	-	28	-	-	-	-	-	-	-	-	-	-	-	-	-	-	998
0,2	-	-	-	-	-	0,0	-	-	-	-	-	-	-	-	-	-	-	-	-	-	1,6
80	44	24	30	29	11	13	75	47	25	186	64	65	12	42	38	122	6	214	205	334	-
0,2	0,1	0,1	0,1	0,1	0,0	0,0	0,2	0,1	0,1	0,5	0,2	0,2	0,0	0,1	0,1	0,3	0,0	0,6	0,6	1,0	-
115	42	29	42	48	48	19	-	-	-	-	-	-	-	-	-	-	-	-	-	-	871
0,3	0,1	0,1	0,1	0,1	0,1	0,1	-	-	-	-	-	-	-	-	-	-	-	-	-	-	2,6
73	22	-	-	-	-	-	-	-	-	-	-	-	-	-	-	552	-	-	-	-	978
0,2	0,0	-	-	-	-	-	-	-	-	-	-	-	-	-	-	1,2	-	-	-	-	2,1
136	-	-	-	-	-	32	-	-	-	-	-	-	-	-	-	-	-	-	-	-	1 385
0,2	-	-	-	-	-	0,0	-	-	-	-	-	-	-	-	-	-	-	-	-	-	2,1

Noch: 7. Ergebnisse der Europawahl 2009 nach Landtagswahlkreisen mit Vergleichszahlen der Europawahl 2004, der Landtagswahl 2008 - Zweitstimmen - und der Bundestagswahl 2009 - Zweitstimmen -

Landtagswahlkreis	Wahl	Einheit	Wahlberechtigte	Wähler	Stimmen		Von den gültigen Stimmen entfielen auf									
					un-gültige	gültige	CDU	SPD	GRÜNE	FDP	DIE LINKE	Die Tier-schutz-partei	REP	FAMILIE	Volksab-stimmung	DIE FRAUEN
49 Lüneburg	E 09	Zahl	92 099	39 300	323	38 977	11 837	9 045	9 247	4 228	1 829	334	135	285	83	93
		%		42,7	0,8	100	30,4	23,2	23,7	10,8	4,7	0,9	0,3	0,7	0,2	0,2
	E 04	Zahl	89 117	36 776	499	36 277	13 292	8 685	8 481	2 572	906	389	214	263	106	113
		%		41,3	1,4	100	36,6	23,9	23,4	7,1	2,5	1,1	0,6	0,7	0,3	0,3
	L 08	Zahl II	91 142	52 508	595	51 913	18 389	14 289	8 701	4 295	4 374	234	-	181	95	-
	%		57,6	1,1	100	35,4	27,5	16,8	8,3	8,4	0,5	-	0,3	0,2	-	
	B 05	Zahl II	90 012	71 650	798	70 852	20 558	28 764	9 280	6 841	3 681	390	-	-	-	-
		%		79,6	1,1	100	29,0	40,6	13,1	9,7	5,2	0,6	-	-	-	-
50 Winsen	E 09	Zahl	65 238	27 597	272	27 325	10 946	5 897	3 855	3 604	987	247	166	226	74	55
		%		42,3	1,0	100	40,1	21,6	14,1	13,2	3,6	0,9	0,6	0,8	0,3	0,2
	E 04	Zahl	61 741	24 828	338	24 490	11 618	5 561	3 329	1 924	408	224	137	182	81	86
		%		40,2	1,4	100	47,4	22,7	13,6	7,9	1,7	0,9	0,6	0,7	0,3	0,4
	L 08	Zahl II	64 120	37 364	526	36 838	16 869	9 141	3 525	3 314	2 178	193	-	184	68	-
	%		58,3	1,4	100	45,8	24,8	9,6	9,0	5,9	0,5	-	0,5	0,2	-	
	B 05	Zahl II	62 723	51 578	543	51 035	18 708	18 932	4 323	5 655	1 961	346	-	-	-	-
		%		82,2	1,1	100	36,7	37,1	8,5	11,1	3,8	0,7	-	-	-	-
51 Seevetal	E 09	Zahl	59 288	24 680	195	24 485	9 703	5 521	3 064	3 410	925	229	134	173	55	31
		%		41,6	0,8	100	39,6	22,5	12,5	13,9	3,8	0,9	0,5	0,7	0,2	0,1
	E 04	Zahl	58 154	23 278	339	22 939	10 988	5 273	3 162	1 700	322	212	173	143	84	73
		%		40,0	1,5	100	47,9	23,0	13,8	7,4	1,4	0,9	0,8	0,6	0,4	0,3
	L 08	Zahl II	58 514	33 909	437	33 472	15 530	8 785	2 794	2 917	2 018	154	-	145	58	-
	%		58,0	1,3	100	46,4	26,2	8,3	8,7	6,0	0,5	-	0,4	0,2	-	
	B 05	Zahl II	58 366	49 051	490	48 561	17 766	18 489	3 933	5 461	1 774	291	-	-	-	-
		%		84,0	1,0	100	36,6	38,1	8,1	11,2	3,7	0,6	-	-	-	-
52 Buchholz	E 09	Zahl	66 190	28 423	265	28 158	10 699	5 535	4 478	4 039	931	307	144	164	70	42
		%		42,9	0,9	100	38,0	19,7	15,9	14,3	3,3	1,1	0,5	0,6	0,2	0,1
	E 04	Zahl	63 494	25 796	321	25 475	11 751	5 271	4 156	2 035	461	275	156	198	86	74
		%		40,6	1,2	100	46,1	20,7	16,3	8,0	1,8	1,1	0,6	0,8	0,3	0,3
	L 08	Zahl II	65 190	38 473	484	37 989	17 170	8 325	4 080	4 075	2 585	209	-	145	89	-
	%		59,0	1,3	100	45,2	21,9	10,7	10,7	6,8	0,6	-	0,4	0,2	-	
	B 05	Zahl II	64 557	53 531	522	53 009	19 342	18 829	5 068	6 385	2 036	359	-	-	-	-
		%		82,9	1,0	100	36,5	35,5	9,6	12,0	3,8	0,7	-	-	-	-
53 Rotenburg	E 09	Zahl	59 245	25 173	358	24 815	10 030	5 971	3 340	2 796	915	218	152	184	60	64
		%		42,5	1,4	100	40,4	24,1	13,5	11,3	3,7	0,9	0,6	0,7	0,2	0,3
	E 04	Zahl	58 259	22 949	330	22 619	10 920	5 257	3 170	1 523	310	216	160	178	71	76
		%		39,4	1,4	100	48,3	23,2	14,0	6,7	1,4	1,0	0,7	0,8	0,3	0,3
	L 08	Zahl II	58 879	34 106	488	33 618	14 882	8 913	3 171	3 243	2 097	150	-	116	72	-
	%		57,9	1,4	100	44,3	26,5	9,4	9,6	6,2	0,4	-	0,3	0,2	-	
	B 05	Zahl II	58 738	46 121	512	45 609	16 750	17 393	3 835	4 460	1 937	299	-	-	-	-
		%		78,5	1,1	100	36,7	38,1	8,4	9,8	4,2	0,7	-	-	-	-
54 Bremervörde	E 09	Zahl	68 622	31 753	478	31 275	14 131	7 737	2 978	3 459	911	229	162	239	74	85
		%		46,3	1,5	100	45,2	24,7	9,5	11,1	2,9	0,7	0,5	0,8	0,2	0,3
	E 04	Zahl	66 820	27 430	249	27 181	14 345	6 236	2 482	2 264	290	179	150	189	104	96
		%		41,1	0,9	100	52,8	22,9	9,1	8,3	1,1	0,7	0,6	0,7	0,4	0,4
	L 08	Zahl II	68 006	40 962	443	40 519	20 716	10 440	2 548	3 178	1 970	180	-	173	59	-
	%		60,2	1,1	100	51,1	25,8	6,3	7,8	4,9	0,4	-	0,4	0,1	-	
	B 05	Zahl II	67 223	53 706	483	53 223	21 296	20 345	3 139	5 251	1 814	271	-	-	-	-
		%		79,9	0,9	100	40,0	38,2	5,9	9,9	3,4	0,5	-	-	-	-
55 Buxtehude	E 09	Zahl	78 028	31 485	275	31 210	12 967	7 416	4 050	3 428	1 225	265	194	230	76	73
		%		40,4	0,9	100	41,5	23,8	13,0	11,0	3,9	0,8	0,6	0,7	0,2	0,2
	E 04	Zahl	75 701	31 716	562	31 154	14 328	8 126	3 997	2 299	489	242	147	209	121	96
		%		41,9	1,8	100	46,0	26,1	12,8	7,4	1,6	0,8	0,5	0,7	0,4	0,3
	L 08	Zahl II	77 269	44 380	643	43 737	19 994	11 566	3 714	3 678	2 746	212	-	260	86	-
	%		57,4	1,4	100	45,7	26,4	8,5	8,4	6,3	0,5	-	0,6	0,2	-	
	B 05	Zahl II	76 261	62 446	667	61 779	21 367	24 943	5 020	6 262	2 482	369	-	-	-	-
		%		81,9	1,1	100	34,6	40,4	8,1	10,1	4,0	0,6	-	-	-	-
56 Stade	E 09	Zahl	75 041	26 389	265	26 124	11 306	6 921	2 937	2 403	884	220	125	225	45	56
		%		35,2	1,0	100	43,3	26,5	11,2	9,2	3,4	0,8	0,5	0,9	0,2	0,2
	E 04	Zahl	73 962	26 459	422	26 037	12 254	7 290	2 796	1 618	335	252	184	193	121	90
		%		35,8	1,6	100	47,1	28,0	10,7	6,2	1,3	1,0	0,7	0,7	0,5	0,3
	L 08	Zahl II	74 905	39 868	589	39 279	18 441	11 442	2 892	2 625	2 091	184	-	285	55	-
	%		53,2	1,5	100	46,9	29,1	7,4	6,7	5,3	0,5	-	0,7	0,1	-	
	B 05	Zahl II	74 529	57 052	701	56 351	20 068	24 194	3 608	4 723	2 185	334	-	-	-	-
		%		76,6	1,2	100	35,6	42,9	6,4	8,4	3,9	0,6	-	-	-	-

1) EW 04: GRAUE 24 143 = 1,0%; NPD 17 220 = 0,7%; ZENTRUM 1 742 = 0,1%; Unabhängige Kandidaten 4 242 = 0,2%; DP 6 130 = 0,3%.  
LW 08: -Zweit Die Friesen 10 069 = 0,3%; GRAUE 9 288 = 0,3%; NPD 52 986 = 1,5%.  
BW 05: -Zweit GRAUE 16 910 = 0,4%; NPD 59 744 = 1,3%; MLPD 1 911 = 0,0%; Pro DM 3 869 = 0,1%.

Von den gültigen Stimmen entfielen auf

PBC	ödp	CM	DKP	AUF- BRUCH	PSG	BüSo	50Plus	AUF	BP	DVU	DIE GRAUEN	DIE VIOLET- TEN	EDE	FBI	FÜR VOLKSENT- SCHEIDE	FW FREIE WÄHLER	Newro- peans	PIRATEN	RRP	RENT- NER	Sonstige 1)	
95	60	28	38	23	10	5	59	28	20	189	63	68	15	38	30	96	19	361	354	262	-	
0,2	0,2	0,1	0,1	0,1	0,0	0,0	0,2	0,1	0,1	0,5	0,2	0,2	0,0	0,1	0,1	0,2	0,0	0,9	0,9	0,7	-	
110	88	30	41	42	26	21	-	-	-	-	-	-	-	-	-	-	-	-	-	-	898	
0,3	0,2	0,1	0,1	0,1	0,1	0,1	-	-	-	-	-	-	-	-	-	-	-	-	-	-	-	2,5
84	45	-	-	-	-	-	-	-	-	-	-	-	-	-	-	303	-	-	-	-	-	923
0,2	0,1	-	-	-	-	-	-	-	-	-	-	-	-	-	-	0,6	-	-	-	-	-	1,8
119	-	-	-	-	-	28	-	-	-	-	-	-	-	-	-	-	-	-	-	-	-	1 191
0,2	-	-	-	-	-	0,0	-	-	-	-	-	-	-	-	-	-	-	-	-	-	-	1,7
70	43	21	15	25	8	12	57	28	31	102	55	45	7	23	24	164	13	225	121	179	-	
0,3	0,2	0,1	0,1	0,1	0,0	0,0	0,2	0,1	0,1	0,4	0,2	0,2	0,0	0,1	0,1	0,6	0,0	0,8	0,4	0,7	-	-
55	62	27	15	26	17	18	-	-	-	-	-	-	-	-	-	-	-	-	-	-	-	720
0,2	0,3	0,1	0,1	0,1	0,1	0,1	-	-	-	-	-	-	-	-	-	-	-	-	-	-	-	2,9
58	33	-	-	-	-	-	-	-	-	-	-	-	-	-	-	472	-	-	-	-	-	803
0,2	0,1	-	-	-	-	-	-	-	-	-	-	-	-	-	-	1,3	-	-	-	-	-	2,2
116	-	-	-	-	-	24	-	-	-	-	-	-	-	-	-	-	-	-	-	-	-	970
0,2	-	-	-	-	-	0,0	-	-	-	-	-	-	-	-	-	-	-	-	-	-	-	1,9
63	23	28	11	13	5	2	88	25	23	102	57	33	3	22	25	212	17	173	105	210	-	
0,3	0,1	0,1	0,0	0,1	0,0	0,0	0,4	0,1	0,1	0,4	0,2	0,1	0,0	0,1	0,1	0,9	0,1	0,7	0,4	0,9	-	-
70	33	25	28	19	11	17	-	-	-	-	-	-	-	-	-	-	-	-	-	-	-	606
0,3	0,1	0,1	0,1	0,1	0,0	0,1	-	-	-	-	-	-	-	-	-	-	-	-	-	-	-	2,6
37	15	-	-	-	-	-	-	-	-	-	-	-	-	-	-	393	-	-	-	-	-	626
0,1	0,0	-	-	-	-	-	-	-	-	-	-	-	-	-	-	1,2	-	-	-	-	-	1,9
85	-	-	-	-	-	26	-	-	-	-	-	-	-	-	-	-	-	-	-	-	-	736
0,2	-	-	-	-	-	0,1	-	-	-	-	-	-	-	-	-	-	-	-	-	-	-	1,5
141	55	30	21	17	6	8	59	29	24	114	64	59	3	20	42	241	12	328	201	275	-	
0,5	0,2	0,1	0,1	0,1	0,0	0,0	0,2	0,1	0,1	0,4	0,2	0,2	0,0	0,1	0,1	0,9	0,0	1,2	0,7	1,0	-	-
127	59	41	11	27	15	18	-	-	-	-	-	-	-	-	-	-	-	-	-	-	-	714
0,5	0,2	0,2	0,0	0,1	0,1	0,1	-	-	-	-	-	-	-	-	-	-	-	-	-	-	-	2,8
104	26	-	-	-	-	-	-	-	-	-	-	-	-	-	-	499	-	-	-	-	-	682
0,3	0,1	-	-	-	-	-	-	-	-	-	-	-	-	-	-	1,3	-	-	-	-	-	1,8
196	-	-	-	-	-	19	-	-	-	-	-	-	-	-	-	-	-	-	-	-	-	775
0,4	-	-	-	-	-	0,0	-	-	-	-	-	-	-	-	-	-	-	-	-	-	-	1,5
91	27	25	11	20	4	4	55	13	5	94	48	38	3	21	33	148	9	216	55	165	-	
0,4	0,1	0,1	0,0	0,1	0,0	0,0	0,2	0,1	0,0	0,4	0,2	0,2	0,0	0,1	0,1	0,6	0,0	0,9	0,2	0,7	-	-
141	26	31	18	35	18	9	-	-	-	-	-	-	-	-	-	-	-	-	-	-	-	460
0,6	0,1	0,1	0,1	0,2	0,1	0,0	-	-	-	-	-	-	-	-	-	-	-	-	-	-	-	2,0
99	6	-	-	-	-	-	-	-	-	-	-	-	-	-	-	215	-	-	-	-	-	654
0,3	0,0	-	-	-	-	-	-	-	-	-	-	-	-	-	-	0,6	-	-	-	-	-	1,9
125	-	-	-	-	-	20	-	-	-	-	-	-	-	-	-	-	-	-	-	-	-	790
0,3	-	-	-	-	-	0,0	-	-	-	-	-	-	-	-	-	-	-	-	-	-	-	1,7
87	33	38	16	31	10	14	51	27	9	110	54	19	4	36	42	237	10	195	80	167	-	
0,3	0,1	0,1	0,1	0,1	0,0	0,0	0,2	0,1	0,0	0,4	0,2	0,1	0,0	0,1	0,1	0,8	0,0	0,6	0,3	0,5	-	-
176	27	27	19	23	18	25	-	-	-	-	-	-	-	-	-	-	-	-	-	-	-	531
0,6	0,1	0,1	0,1	0,1	0,1	0,1	-	-	-	-	-	-	-	-	-	-	-	-	-	-	-	2,0
72	18	-	-	-	-	-	-	-	-	-	-	-	-	-	-	361	-	-	-	-	-	804
0,2	0,0	-	-	-	-	-	-	-	-	-	-	-	-	-	-	0,9	-	-	-	-	-	2,0
120	-	-	-	-	-	42	-	-	-	-	-	-	-	-	-	-	-	-	-	-	-	945
0,2	-	-	-	-	-	0,1	-	-	-	-	-	-	-	-	-	-	-	-	-	-	-	1,8
47	49	26	12	23	9	5	75	24	11	117	51	45	6	19	31	183	9	234	111	199	-	
0,2	0,2	0,1	0,0	0,1	0,0	0,0	0,2	0,1	0,0	0,4	0,2	0,1	0,0	0,1	0,1	0,6	0,0	0,7	0,4	0,6	-	-
79	32	22	18	27	15	17	-	-	-	-	-	-	-	-	-	-	-	-	-	-	-	890
0,3	0,1	0,1	0,1	0,1	0,0	0,1	-	-	-	-	-	-	-	-	-	-	-	-	-	-	-	2,9
31	25	-	-	-	-	-	-	-	-	-	-	-	-	-	-	188	-	-	-	-	-	1 237
0,1	0,1	-	-	-	-	-	-	-	-	-	-	-	-	-	-	0,4	-	-	-	-	-	2,8
67	-	-	-	-	-	28	-	-	-	-	-	-	-	-	-	-	-	-	-	-	-	1 241
0,1	-	-	-	-	-	0,0	-	-	-	-	-	-	-	-	-	-	-	-	-	-	-	2,0
49	26	20	17	22	5	5	45	17	5	61	42	29	11	15	25	115	10	185	105	193	-	
0,2	0,1	0,1	0,1	0,1	0,0	0,0	0,2	0,1	0,0	0,2	0,2	0,1	0,0	0,1	0,1	0,4	0,0	0,7	0,4	0,7	-	-
62	34	33	21	25	13	17	-	-	-	-	-	-	-	-	-	-	-	-	-	-	-	699
0,2	0,1	0,1	0,1	0,1	0,0	0,1	-	-	-	-	-	-	-	-	-	-	-	-	-	-	-	2,7
50	13	-	-	-	-	-	-	-	-	-	-	-	-	-	-	282	-	-	-	-	-	919
0,1	0,0	-	-	-	-	-	-	-	-	-	-	-	-	-	-	0,7	-	-	-	-	-	2,3
61	-	-	-	-	-	16	-	-	-	-	-	-	-	-	-	-	-	-	-	-	-	1 162
0,1	-	-	-	-	-	0,0	-	-	-	-	-	-	-	-	-	-	-	-	-	-	-	2,1

Noch: 7. Ergebnisse der Europawahl 2009 nach Landtagswahlkreisen mit Vergleichszahlen der Europawahl 2004, der Landtagswahl 2008 - Zweitstimmen - und der Bundestagswahl 2009 - Zweitstimmen -

Landtagswahlkreis	Wahl	Einheit	Wahlberechtigte	Wähler	Stimmen		Von den gültigen Stimmen entfielen auf									
					un-gültige	gültige	CDU	SPD	GRÜNE	FDP	DIE LINKE	Die Tier-schutz-partei	REP	FAMILIE	Volksab-stimmung	DIE FRAUEN
57 Hadeln/Wesermünde																
	E 09	Zahl	59 001	22 338	220	22 118	10 022	5 772	2 226	1 973	790	183	106	159	60	46
		%		37,9	1,0	100	45,3	26,1	10,1	8,9	3,6	0,8	0,5	0,7	0,3	0,2
	E 04	Zahl	59 226	21 104	236	20 868	11 085	5 186	1 979	1 111	235	203	156	149	62	65
		%		35,6	1,1	100	53,1	24,9	9,5	5,3	1,1	1,0	0,7	0,7	0,3	0,3
	L 08	Zahl II	58 973	34 821	405	34 416	16 625	9 602	2 327	2 514	2 188	189	-	152	75	-
		%		59,0	1,2	100	48,3	27,9	6,8	7,3	6,4	0,5	-	0,4	0,2	-
	B 05	Zahl II	59 452	46 672	573	46 099	17 446	19 184	2 596	3 812	1 868	313	-	-	-	-
		%		78,5	1,2	100	37,8	41,6	5,6	8,3	4,1	0,7	-	-	-	-
58 Cuxhaven																
	E 09	Zahl	67 989	24 760	263	24 497	9 527	7 040	2 511	2 313	1 128	258	124	173	68	63
		%		36,4	1,1	100	38,9	28,7	10,3	9,4	4,6	1,1	0,5	0,7	0,3	0,3
	E 04	Zahl	68 356	22 305	353	21 952	10 078	6 338	2 281	1 309	338	246	185	138	80	88
		%		32,6	1,6	100	45,9	28,9	10,4	6,0	1,5	1,1	0,8	0,6	0,4	0,4
	L 08	Zahl II	67 953	36 853	616	36 237	14 238	11 640	2 436	2 870	3 299	219	-	202	95	-
		%		54,2	1,7	100	39,3	32,1	6,7	7,9	9,1	0,6	-	0,6	0,3	-
	B 05	Zahl II	68 470	52 593	734	51 859	16 286	24 009	3 279	4 481	2 391	336	-	-	-	-
		%		76,8	1,4	100	31,4	46,3	6,3	8,6	4,6	0,6	-	-	-	-
59 Unterweser																
	E 09	Zahl	57 839	22 472	214	22 258	8 122	6 539	2 913	2 166	891	220	143	161	56	59
		%		38,9	1,0	100	36,5	29,4	13,1	9,7	4,0	1,0	0,6	0,7	0,3	0,3
	E 04	Zahl	57 507	21 536	300	21 236	8 765	6 336	2 675	1 363	352	258	318	195	68	83
		%		37,4	1,4	100	41,3	29,8	12,6	6,4	1,7	1,2	1,5	0,9	0,3	0,4
	L 08	Zahl II	57 552	32 751	507	32 244	13 446	9 948	2 644	2 180	2 642	162	-	146	59	-
		%		56,9	1,5	100	41,7	30,9	8,2	6,8	8,2	0,5	-	0,5	0,2	-
	B 05	Zahl II	57 800	47 020	538	46 482	13 981	20 803	3 650	4 043	2 512	349	-	-	-	-
		%		81,3	1,1	100	30,1	44,8	7,9	8,7	5,4	0,8	-	-	-	-
60 Osterholz																
	E 09	Zahl	85 032	35 146	280	34 866	11 641	9 429	6 008	3 666	1 645	359	206	230	82	76
		%		41,3	0,8	100	33,4	27,0	17,2	10,5	4,7	1,0	0,6	0,7	0,2	0,2
	E 04	Zahl	83 399	32 667	374	32 293	12 124	8 972	5 784	2 314	682	383	275	220	125	137
		%		39,2	1,1	100	37,5	27,8	17,9	7,2	2,1	1,2	0,9	0,7	0,4	0,4
	L 08	Zahl II	84 038	47 430	612	46 818	18 564	13 766	4 809	3 731	4 093	228	-	202	91	-
		%		56,4	1,3	100	39,7	29,4	10,3	8,0	8,7	0,5	-	0,4	0,2	-
	B 05	Zahl II	83 883	67 625	649	66 976	19 061	28 931	6 861	6 462	3 794	414	-	-	-	-
		%		80,6	1,0	100	28,5	43,2	10,2	9,6	5,7	0,6	-	-	-	-
61 Verden																
	E 09	Zahl	82 092	32 288	270	32 018	11 999	8 492	4 780	3 254	1 106	294	227	197	101	72
		%		39,3	0,8	100	37,5	26,5	14,9	10,2	3,5	0,9	0,7	0,6	0,3	0,2
	E 04	Zahl	81 067	31 053	297	30 756	12 649	8 705	4 347	2 057	651	353	259	233	121	97
		%		38,3	1,0	100	41,1	28,3	14,1	6,7	2,1	1,1	0,8	0,8	0,4	0,3
	L 08	Zahl II	81 607	47 053	610	46 443	19 225	13 689	4 157	3 943	3 117	241	-	187	91	-
		%		57,7	1,3	100	41,4	29,5	9,0	8,5	6,7	0,5	-	0,4	0,2	-
	B 05	Zahl II	81 581	64 847	676	64 171	20 389	28 000	5 203	5 625	2 706	417	-	-	-	-
		%		79,5	1,0	100	31,8	43,6	8,1	8,8	4,2	0,6	-	-	-	-
62 Oldenburg-Mitte/Süd																
	E 09	Zahl	60 475	23 350	192	23 158	6 174	5 757	5 728	2 288	1 583	201	81	109	51	78
		%		38,6	0,8	100	26,7	24,9	24,7	9,9	6,8	0,9	0,3	0,5	0,2	0,3
	E 04	Zahl	59 043	21 605	317	21 288	6 616	5 232	5 743	1 559	911	218	70	140	86	85
		%		36,6	1,5	100	31,1	24,6	27,0	7,3	4,3	1,0	0,3	0,7	0,4	0,4
	L 08	Zahl II	59 689	32 431	407	32 024	9 445	9 361	5 456	2 858	3 693	156	-	123	53	-
		%		54,3	1,3	100	29,5	29,2	17,0	8,9	11,5	0,5	-	0,4	0,2	-
	B 05	Zahl II	59 290	46 264	532	45 732	11 002	20 067	6 825	3 701	3 112	266	-	-	-	-
		%		78,0	1,1	100	24,1	43,9	14,9	8,1	6,8	0,6	-	-	-	-
63 Oldenburg-Nord/West																
	E 09	Zahl	62 803	26 117	220	25 897	7 401	6 869	5 741	2 777	1 349	230	89	151	43	80
		%		41,6	0,8	100	28,6	26,5	22,2	10,7	5,2	0,9	0,3	0,6	0,2	0,3
	E 04	Zahl	61 519	23 631	290	23 341	7 662	6 407	5 571	1 768	765	184	83	138	87	70
		%		38,4	1,2	100	32,8	27,4	23,9	7,6	3,3	0,8	0,4	0,6	0,4	0,3
	L 08	Zahl II	62 254	36 176	354	35 822	11 107	11 362	5 098	3 517	3 376	174	-	123	66	-
		%		58,1	1,0	100	31,0	31,7	14,2	9,8	9,4	0,5	-	0,3	0,2	-
	B 05	Zahl II	61 588	49 218	497	48 721	12 653	21 724	6 416	4 166	2 884	255	-	-	-	-
		%		79,9	1,0	100	26,0	44,6	13,2	8,6	5,9	0,5	-	-	-	-
64 Oldenburg-Land																
	E 09	Zahl	73 549	31 558	254	31 304	11 200	8 022	4 077	4 537	1 097	346	142	216	82	77
		%		42,9	0,8	100	35,8	25,6	13,0	14,5	3,5	1,1	0,5	0,7	0,3	0,2
	E 04	Zahl	71 553	28 675	391	28 284	11 963	7 536	3 753	2 765	453	318	185	228	89	119
		%		40,1	1,4	100	42,3	26,6	13,3	9,8	1,6	1,1	0,7	0,8	0,3	0,4
	L 08	Zahl II	72 840	43 484	545	42 939	17 557	12 295	3 551	4 841	2 923	268	-	235	74	-
		%		59,7	1,3	100	40,9	28,6	8,3	11,3	6,8	0,6	-	0,5	0,2	-
	B 05	Zahl II	72 254	58 976	561	58 415	17 484	24 615	5 043	7 299	2 567	387	-	-	-	-
		%		81,6	1,0	100	29,9	42,1	8,6	12,5	4,4	0,7	-	-	-	-

1) EW 04: GRAUE 24 143 = 1,0%; NPĐ 17 220 = 0,7%; ZENTRUM 1 742 = 0,1%; Unabhängige Kandidaten 4 242 = 0,2%; DP 6 130 = 0,3%.  
LW 08: -Zweit Die Friesen 10 069 = 0,3%; GRAUE 9 288 = 0,3%; NPĐ 52 986 = 1,5%.  
BW 05: -Zweit GRAUE 16 910 = 0,4%; NPĐ 59 744 = 1,3%; MLPĐ 1 911 = 0,0%; Pro DM 3 869 = 0,1%.

Von den gültigen Stimmen entfielen auf

PBC	ödp	CM	DKP	AUF- BRUCH	PSG	BüSo	50Plus	AUF	BP	DVU	DIE GRAUEN	DIE VIOLET- TEN	EDE	FBI	FÜR VOLKSENT- SCHEIDE	FW FREIE WÄHLER	Newro- peans	PIRATEN	RRP	RENT- NER	Sonstige 1)
21	17	12	9	20	3	3	36	11	25	78	35	21	5	15	24	104	3	114	67	158	-
0,1	0,1	0,1	0,0	0,1	0,0	0,0	0,2	0,0	0,1	0,4	0,2	0,1	0,0	0,1	0,1	0,5	0,0	0,5	0,3	0,7	-
37	15	14	24	27	20	13	-	-	-	-	-	-	-	-	-	-	-	-	-	-	487
0,2	0,1	0,1	0,1	0,1	0,1	0,1	-	-	-	-	-	-	-	-	-	-	-	-	-	-	2,3
31	10	-	-	-	-	-	-	-	-	-	-	-	-	-	-	49	-	-	-	-	654
0,1	0,0	-	-	-	-	-	-	-	-	-	-	-	-	-	-	0,1	-	-	-	-	1,9
39	-	-	-	-	-	19	-	-	-	-	-	-	-	-	-	-	-	-	-	-	822
0,1	-	-	-	-	-	0,0	-	-	-	-	-	-	-	-	-	-	-	-	-	-	1,8
50	18	18	10	20	10	6	69	19	13	122	69	27	6	22	22	155	13	172	198	253	-
0,2	0,1	0,1	0,0	0,1	0,0	0,0	0,3	0,1	0,1	0,5	0,3	0,1	0,0	0,1	0,1	0,6	0,1	0,7	0,8	1,0	-
57	25	27	14	29	14	15	-	-	-	-	-	-	-	-	-	-	-	-	-	-	690
0,3	0,1	0,1	0,1	0,1	0,1	0,1	-	-	-	-	-	-	-	-	-	-	-	-	-	-	3,1
49	13	-	-	-	-	-	-	-	-	-	-	-	-	-	-	350	-	-	-	-	826
0,1	0,0	-	-	-	-	-	-	-	-	-	-	-	-	-	-	1,0	-	-	-	-	2,3
71	-	-	-	-	-	32	-	-	-	-	-	-	-	-	-	-	-	-	-	-	974
0,1	-	-	-	-	-	0,1	-	-	-	-	-	-	-	-	-	-	-	-	-	-	1,9
22	25	10	7	13	5	4	54	6	13	135	44	31	5	13	24	125	6	159	99	188	-
0,1	0,1	0,0	0,0	0,1	0,0	0,0	0,2	0,0	0,1	0,6	0,2	0,1	0,0	0,1	0,1	0,6	0,0	0,7	0,4	0,8	-
53	29	21	29	23	13	13	-	-	-	-	-	-	-	-	-	-	-	-	-	-	642
0,2	0,1	0,1	0,1	0,1	0,1	0,1	-	-	-	-	-	-	-	-	-	-	-	-	-	-	3,0
31	17	-	-	-	-	-	-	-	-	-	-	-	-	-	-	269	-	-	-	-	700
0,1	0,1	-	-	-	-	-	-	-	-	-	-	-	-	-	-	0,8	-	-	-	-	2,2
71	-	-	-	-	-	35	-	-	-	-	-	-	-	-	-	-	-	-	-	-	1 038
0,2	-	-	-	-	-	0,1	-	-	-	-	-	-	-	-	-	-	-	-	-	-	2,2
87	62	27	16	22	3	7	73	23	22	132	72	62	10	26	37	96	14	262	156	315	-
0,2	0,2	0,1	0,0	0,1	0,0	0,0	0,2	0,1	0,1	0,4	0,2	0,2	0,0	0,1	0,1	0,3	0,0	0,8	0,4	0,9	-
157	47	30	36	32	21	25	-	-	-	-	-	-	-	-	-	-	-	-	-	-	929
0,5	0,1	0,1	0,1	0,1	0,1	0,1	-	-	-	-	-	-	-	-	-	-	-	-	-	-	2,9
86	28	-	-	-	-	-	-	-	-	-	-	-	-	-	-	208	-	-	-	-	1 012
0,2	0,1	-	-	-	-	-	-	-	-	-	-	-	-	-	-	0,4	-	-	-	-	2,2
188	-	-	-	-	-	42	-	-	-	-	-	-	-	-	-	-	-	-	-	-	1 223
0,3	-	-	-	-	-	0,1	-	-	-	-	-	-	-	-	-	-	-	-	-	-	1,8
107	40	19	15	23	7	5	75	24	9	97	63	41	7	22	34	106	14	251	212	325	-
0,3	0,1	0,1	0,0	0,1	0,0	0,0	0,2	0,1	0,0	0,3	0,2	0,1	0,0	0,1	0,1	0,3	0,0	0,8	0,7	1,0	-
219	42	25	13	25	17	7	-	-	-	-	-	-	-	-	-	-	-	-	-	-	936
0,7	0,1	0,1	0,0	0,1	0,1	0,0	-	-	-	-	-	-	-	-	-	-	-	-	-	-	3,0
193	17	-	-	-	-	-	-	-	-	-	-	-	-	-	-	144	-	-	-	-	1 439
0,4	0,0	-	-	-	-	-	-	-	-	-	-	-	-	-	-	0,3	-	-	-	-	3,1
318	-	-	-	-	-	24	-	-	-	-	-	-	-	-	-	-	-	-	-	-	1 489
0,5	-	-	-	-	-	0,0	-	-	-	-	-	-	-	-	-	-	-	-	-	-	2,3
30	63	14	31	23	9	2	75	12	9	54	37	58	15	17	17	84	19	369	54	116	-
0,1	0,3	0,1	0,1	0,1	0,0	0,0	0,3	0,1	0,0	0,2	0,2	0,3	0,1	0,1	0,1	0,4	0,1	1,6	0,2	0,5	-
39	31	29	64	19	29	23	-	-	-	-	-	-	-	-	-	-	-	-	-	-	394
0,2	0,1	0,1	0,3	0,1	0,1	0,1	-	-	-	-	-	-	-	-	-	-	-	-	-	-	1,9
27	48	-	-	-	-	-	-	-	-	-	-	-	-	-	-	322	-	-	-	-	482
0,1	0,1	-	-	-	-	-	-	-	-	-	-	-	-	-	-	1,0	-	-	-	-	1,5
55	-	-	-	-	-	23	-	-	-	-	-	-	-	-	-	-	-	-	-	-	681
0,1	-	-	-	-	-	0,1	-	-	-	-	-	-	-	-	-	-	-	-	-	-	1,5
45	51	17	30	21	10	3	71	24	11	40	31	34	8	19	13	133	12	388	74	132	-
0,2	0,2	0,1	0,1	0,1	0,0	0,0	0,3	0,1	0,0	0,2	0,1	0,1	0,0	0,1	0,1	0,5	0,0	1,5	0,3	0,5	-
44	43	25	40	21	17	16	-	-	-	-	-	-	-	-	-	-	-	-	-	-	400
0,2	0,2	0,1	0,2	0,1	0,1	0,1	-	-	-	-	-	-	-	-	-	-	-	-	-	-	1,7
40	38	-	-	-	-	-	-	-	-	-	-	-	-	-	-	474	-	-	-	-	447
0,1	0,1	-	-	-	-	-	-	-	-	-	-	-	-	-	-	1,3	-	-	-	-	1,2
62	-	-	-	-	-	16	-	-	-	-	-	-	-	-	-	-	-	-	-	-	545
0,1	-	-	-	-	-	0,0	-	-	-	-	-	-	-	-	-	-	-	-	-	-	1,1
47	46	16	14	20	7	7	68	37	14	90	73	38	11	32	28	246	16	276	192	230	-
0,2	0,1	0,1	0,0	0,1	0,0	0,0	0,2	0,1	0,0	0,3	0,2	0,1	0,0	0,1	0,1	0,8	0,1	0,9	0,6	0,7	-
70	55	36	26	39	11	12	-	-	-	-	-	-	-	-	-	-	-	-	-	-	626
0,2	0,2	0,1	0,1	0,1	0,0	0,0	-	-	-	-	-	-	-	-	-	-	-	-	-	-	2,2
51	47	-	-	-	-	-	-	-	-	-	-	-	-	-	-	400	-	-	-	-	697
0,1	0,1	-	-	-	-	-	-	-	-	-	-	-	-	-	-	0,9	-	-	-	-	1,6
64	-	-	-	-	-	23	-	-	-	-	-	-	-	-	-	-	-	-	-	-	933
0,1	-	-	-	-	-	0,0	-	-	-	-	-	-	-	-	-	-	-	-	-	-	1,6

Noch: 7. Ergebnisse der Europawahl 2009 nach Landtagswahlkreisen mit Vergleichszahlen der Europawahl 2004, der Landtagswahl 2008 - Zweitstimmen - und der Bundestagswahl 2009 - Zweitstimmen -

Landtagswahlkreis	Wahl	Einheit	Wahlberechtigte	Wähler	Stimmen		Von den gültigen Stimmen entfielen auf									
					un-gültige	gültige	CDU	SPD	GRÜNE	FDP	DIE LINKE	Die Tier-schutz-partei	REP	FAMILIE	Volksab-stimmung	DIE FRAUEN
65 Delmenhorst	E 09	Zahl	57 535	19 833	214	19 619	6 500	5 879	2 203	1 988	1 145	330	138	139	69	68
		%		34,5	1,1	100	33,1	30,0	11,2	10,1	5,8	1,7	0,7	0,7	0,4	0,3
	E 04	Zahl	57 441	17 710	344	17 366	6 963	5 430	1 962	1 123	428	222	209	132	97	72
		%		30,8	1,9	100	40,1	31,3	11,3	6,5	2,5	1,3	1,2	0,8	0,6	0,4
	L 08	Zahl II	57 417	28 404	434	27 970	10 081	9 769	1 620	2 047	2 839	306	-	110	58	-
	%		49,5	1,5	100	36,0	34,9	5,8	7,3	10,2	1,1	-	0,4	0,2	-	
	B 05	Zahl II	57 570	43 098	634	42 464	11 558	19 879	2 896	4 008	2 693	307	-	-	-	-
		%		74,9	1,5	100	27,2	46,8	6,8	9,4	6,3	0,7	-	-	-	-
66 Cloppenburg-Nord	E 09	Zahl	73 282	26 360	254	26 106	14 342	4 658	1 848	3 052	716	181	114	190	54	63
		%		36,0	1,0	100	54,9	17,8	7,1	11,7	2,7	0,7	0,4	0,7	0,2	0,2
	E 04	Zahl	70 470	25 678	344	25 334	16 182	4 279	1 678	1 656	302	169	137	186	91	67
		%		36,4	1,3	100	63,9	16,9	6,6	6,5	1,2	0,7	0,5	0,7	0,4	0,3
	L 08	Zahl II	72 649	38 252	593	37 659	21 396	7 818	1 545	3 785	1 874	146	-	174	55	-
	%		52,7	1,6	100	56,8	20,8	4,1	10,1	5,0	0,4	-	0,5	0,1	-	
	B 05	Zahl II	71 324	54 108	680	53 428	25 314	17 231	2 291	5 558	1 831	292	-	-	-	-
		%		75,9	1,3	100	47,4	32,3	4,3	10,4	3,4	0,5	-	-	-	-
67 Cloppenburg	E 09	Zahl	65 938	24 734	202	24 532	16 132	3 118	1 332	2 489	494	115	58	129	21	36
		%		37,5	0,8	100	65,8	12,7	5,4	10,1	2,0	0,5	0,2	0,5	0,1	0,1
	E 04	Zahl	63 481	26 038	321	25 717	18 963	2 913	1 304	1 554	168	121	84	107	66	64
		%		41,0	1,2	100	73,7	11,3	5,1	6,0	0,7	0,5	0,3	0,4	0,3	0,2
	L 08	Zahl II	65 366	36 507	468	36 039	24 009	5 609	1 259	2 850	1 414	118	-	146	62	-
	%		55,9	1,3	100	66,6	15,6	3,5	7,9	3,9	0,3	-	0,4	0,2	-	
	B 05	Zahl II	64 417	49 661	646	49 015	28 589	11 892	1 601	4 853	1 036	185	-	-	-	-
		%		77,1	1,3	100	58,3	24,3	3,3	9,9	2,1	0,4	-	-	-	-
68 Vechna	E 09	Zahl	78 949	33 330	287	33 043	21 351	3 984	1 944	3 984	579	175	101	182	38	64
		%		42,2	0,9	100	64,6	12,1	5,9	12,1	1,8	0,5	0,3	0,6	0,1	0,2
	E 04	Zahl	75 033	38 005	642	37 363	26 997	4 527	1 911	2 376	218	213	185	184	67	98
		%		50,7	1,7	100	72,3	12,1	5,1	6,4	0,6	0,6	0,5	0,5	0,2	0,3
	L 08	Zahl II	78 122	46 167	555	45 612	29 884	7 496	1 769	4 115	1 401	136	-	131	51	-
	%		59,1	1,2	100	65,5	16,4	3,9	9,0	3,1	0,3	-	0,3	0,1	-	
	B 05	Zahl II	76 285	60 820	717	60 103	34 469	14 772	2 229	6 486	1 273	222	-	-	-	-
		%		79,7	1,2	100	57,3	24,6	3,7	10,8	2,1	0,4	-	-	-	-
69 Wilhelmshaven	E 09	Zahl	64 831	22 145	274	21 871	7 424	6 137	2 190	2 607	1 402	287	208	117	40	68
		%		34,2	1,2	100	33,9	28,1	10,0	11,9	6,4	1,3	1,0	0,5	0,2	0,3
	E 04	Zahl	66 316	22 380	535	21 845	8 825	6 916	1 979	1 730	530	303	257	167	121	112
		%		33,7	2,4	100	40,4	31,7	9,1	7,9	2,4	1,4	1,2	0,8	0,6	0,5
	L 08	Zahl II	65 040	33 622	784	32 838	12 168	9 601	2 527	2 671	3 714	281	-	163	85	-
	%		51,7	2,3	100	37,1	29,2	7,7	8,1	11,3	0,9	-	0,5	0,3	-	
	B 05	Zahl II	66 113	49 769	993	48 776	14 341	22 779	2 721	3 975	2 867	390	-	-	-	-
		%		75,3	2,0	100	29,4	46,7	5,6	8,1	5,9	0,8	-	-	-	-
70 Friesland	E 09	Zahl	80 026	30 885	461	30 424	10 312	8 992	3 492	4 192	1 122	345	171	238	77	77
		%		38,6	1,5	100	33,9	29,6	11,5	13,8	3,7	1,1	0,6	0,8	0,3	0,3
	E 04	Zahl	79 370	29 741	868	28 873	11 712	9 110	2 924	2 625	421	353	256	284	130	128
		%		37,5	2,9	100	40,6	31,6	10,1	9,1	1,5	1,2	0,9	1,0	0,5	0,4
	L 08	Zahl II	79 652	45 431	868	44 563	17 423	15 146	3 200	3 723	3 113	232	-	192	87	-
	%		57,0	1,9	100	39,1	34,0	7,2	8,4	7,0	0,5	-	0,4	0,2	-	
	B 05	Zahl II	79 850	63 111	1 055	62 056	18 194	29 408	3 988	5 962	2 724	456	-	-	-	-
		%		79,0	1,7	100	29,3	47,4	6,4	9,6	4,4	0,7	-	-	-	-
71 Wesermarsch	E 09	Zahl	71 148	25 189	258	24 931	8 580	8 213	2 645	2 867	1 016	246	136	170	55	67
		%		35,4	1,0	100	34,4	32,9	10,6	11,5	4,1	1,0	0,5	0,7	0,2	0,3
	E 04	Zahl	71 512	24 274	487	23 787	9 329	8 064	2 420	1 953	406	232	199	203	101	105
		%		33,9	2,0	100	39,2	33,9	10,2	8,2	1,7	1,0	0,8	0,9	0,4	0,4
	L 08	Zahl II	71 212	41 096	853	40 243	16 578	13 632	2 765	2 957	3 101	197	-	163	85	-
	%		57,7	2,1	100	41,2	33,9	6,9	7,3	7,7	0,5	-	0,4	0,2	-	
	B 05	Zahl II	71 598	55 081	1 506	53 575	14 543	28 211	3 130	4 158	2 332	274	-	-	-	-
		%		76,9	2,7	100	27,1	52,7	5,8	7,8	4,4	0,5	-	-	-	-
72 Ammerland	E 09	Zahl	91 753	35 233	387	34 846	12 923	9 141	4 470	5 082	1 037	339	146	271	79	74
		%		38,4	1,1	100	37,1	26,2	12,8	14,6	3,0	1,0	0,4	0,8	0,2	0,2
	E 04	Zahl	88 126	31 573	507	31 066	13 949	8 158	3 849	2 872	442	272	199	259	136	114
		%		35,8	1,6	100	44,9	26,3	12,4	9,2	1,4	0,9	0,6	0,8	0,4	0,4
	L 08	Zahl II	90 756	52 761	802	51 959	22 141	14 966	4 733	5 372	3 024	289	-	223	167	-
	%		58,1	1,5	100	42,6	28,8	9,1	10,3	5,8	0,6	-	0,4	0,3	-	
	B 05	Zahl II	89 190	70 724	812	69 912	22 855	30 525	4 944	7 441	2 587	394	-	-	-	-
		%		79,3	1,1	100	32,7	43,7	7,1	10,6	3,7	0,6	-	-	-	-

1) EW 04: GRAUE 24 143 = 1,0%; NPD 17 220 = 0,7%; ZENTRUM 1 742 = 0,1%; Unabhängige Kandidaten 4 242 = 0,2%; DP 6 130 = 0,3%.  
LW 08: -Zweit Die Friesen 10 069 = 0,3%; GRAUE 9 288 = 0,3%; NPD 52 986 = 1,5%.  
BW 05: -Zweit GRAUE 16 910 = 0,4%; NPD 59 744 = 1,3%; MLPD 1 911 = 0,0%; Pro DM 3 869 = 0,1%.

Von den gültigen Stimmen entfielen auf

PBC	ödp	CM	DKP	AUF- BRUCH	PSG	BüSo	50Plus	AUF	BP	DVU	DIE GRAUEN	DIE VIOLET- TEN	EDE	FBI	FÜR VOLKSENT- SCHEIDE	FW FREIE WÄHLER	Newro- peans	PIRATEN	RRP	RENT- NER	Sonstige 1)	
27	26	25	13	16	5	2	78	11	8	130	74	12	9	22	24	81	17	212	140	228	-	
0,1	0,1	0,1	0,1	0,1	0,0	0,0	0,4	0,1	0,0	0,7	0,4	0,1	0,0	0,1	0,1	0,4	0,1	1,1	0,7	1,2	-	
29	42	38	35	26	11	11	-	-	-	-	-	-	-	-	-	-	-	-	-	-	536	
0,2	0,2	0,2	0,2	0,1	0,1	0,1	-	-	-	-	-	-	-	-	-	-	-	-	-	-	-	3,1
23	101	-	-	-	-	-	-	-	-	-	-	-	-	-	-	180	-	-	-	-	-	836
0,1	0,4	-	-	-	-	-	-	-	-	-	-	-	-	-	-	0,6	-	-	-	-	-	3,0
69	-	-	-	-	-	18	-	-	-	-	-	-	-	-	-	-	-	-	-	-	-	1 036
0,2	-	-	-	-	-	0,0	-	-	-	-	-	-	-	-	-	-	-	-	-	-	-	2,4
40	22	27	14	22	3	5	45	22	10	81	36	19	5	17	26	80	4	137	87	186	-	
0,2	0,1	0,1	0,1	0,1	0,0	0,0	0,2	0,1	0,0	0,3	0,1	0,1	0,0	0,1	0,1	0,3	0,0	0,5	0,3	0,7	-	
43	26	41	16	42	16	9	-	-	-	-	-	-	-	-	-	-	-	-	-	-	394	
0,2	0,1	0,2	0,1	0,2	0,1	0,0	-	-	-	-	-	-	-	-	-	-	-	-	-	-	-	1,6
41	17	-	-	-	-	-	-	-	-	-	-	-	-	-	-	206	-	-	-	-	-	602
0,1	0,0	-	-	-	-	-	-	-	-	-	-	-	-	-	-	0,5	-	-	-	-	-	1,6
81	-	-	-	-	-	23	-	-	-	-	-	-	-	-	-	-	-	-	-	-	-	807
0,2	-	-	-	-	-	0,0	-	-	-	-	-	-	-	-	-	-	-	-	-	-	-	1,5
54	18	49	9	16	5	3	31	26	10	27	15	8	1	17	21	36	1	134	39	88	-	
0,2	0,1	0,2	0,0	0,1	0,0	0,0	0,1	0,1	0,0	0,1	0,1	0,0	0,0	0,1	0,1	0,1	0,0	0,5	0,2	0,4	-	
35	15	46	8	17	12	5	-	-	-	-	-	-	-	-	-	-	-	-	-	-	235	
0,1	0,1	0,2	0,0	0,1	0,0	0,0	-	-	-	-	-	-	-	-	-	-	-	-	-	-	-	0,9
126	9	-	-	-	-	-	-	-	-	-	-	-	-	-	-	44	-	-	-	-	-	393
0,3	0,0	-	-	-	-	-	-	-	-	-	-	-	-	-	-	0,1	-	-	-	-	-	1,1
387	-	-	-	-	-	16	-	-	-	-	-	-	-	-	-	-	-	-	-	-	-	456
0,8	-	-	-	-	-	0,0	-	-	-	-	-	-	-	-	-	-	-	-	-	-	-	0,9
29	26	40	11	12	6	3	25	31	15	47	22	10	4	13	19	52	12	137	45	82	-	
0,1	0,1	0,1	0,0	0,0	0,0	0,0	0,1	0,1	0,0	0,1	0,1	0,0	0,0	0,0	0,1	0,2	0,0	0,4	0,1	0,2	-	
24	23	53	15	29	15	15	-	-	-	-	-	-	-	-	-	-	-	-	-	-	413	
0,1	0,1	0,1	0,0	0,1	0,0	0,0	-	-	-	-	-	-	-	-	-	-	-	-	-	-	-	1,1
32	13	-	-	-	-	-	-	-	-	-	-	-	-	-	-	52	-	-	-	-	-	532
0,1	0,0	-	-	-	-	-	-	-	-	-	-	-	-	-	-	0,1	-	-	-	-	-	1,2
45	-	-	-	-	-	18	-	-	-	-	-	-	-	-	-	-	-	-	-	-	-	589
0,1	-	-	-	-	-	0,0	-	-	-	-	-	-	-	-	-	-	-	-	-	-	-	1,0
23	25	10	11	11	9	7	58	9	12	81	41	27	6	27	25	308	14	209	158	320	-	
0,1	0,1	0,0	0,1	0,1	0,0	0,0	0,3	0,0	0,1	0,4	0,2	0,1	0,0	0,1	0,1	1,4	0,1	1,0	0,7	1,5	-	
40	25	26	29	29	26	14	-	-	-	-	-	-	-	-	-	-	-	-	-	-	716	
0,2	0,1	0,1	0,1	0,1	0,1	0,1	-	-	-	-	-	-	-	-	-	-	-	-	-	-	-	3,3
28	8	-	-	-	-	-	-	-	-	-	-	-	-	-	-	663	-	-	-	-	-	929
0,1	0,0	-	-	-	-	-	-	-	-	-	-	-	-	-	-	2,0	-	-	-	-	-	2,8
62	-	-	-	-	-	27	-	-	-	-	-	-	-	-	-	-	-	-	-	-	-	1 614
0,1	-	-	-	-	-	0,1	-	-	-	-	-	-	-	-	-	-	-	-	-	-	-	3,3
41	33	15	14	16	5	9	74	20	20	76	51	50	10	27	26	175	8	213	161	362	-	
0,1	0,1	0,0	0,0	0,1	0,0	0,0	0,2	0,1	0,1	0,2	0,2	0,2	0,0	0,1	0,1	0,6	0,0	0,7	0,5	1,2	-	
76	31	35	37	35	22	13	-	-	-	-	-	-	-	-	-	-	-	-	-	-	-	681
0,3	0,1	0,1	0,1	0,1	0,1	0,0	-	-	-	-	-	-	-	-	-	-	-	-	-	-	-	2,4
23	16	-	-	-	-	-	-	-	-	-	-	-	-	-	-	326	-	-	-	-	-	1 082
0,1	0,0	-	-	-	-	-	-	-	-	-	-	-	-	-	-	0,7	-	-	-	-	-	2,4
66	-	-	-	-	-	49	-	-	-	-	-	-	-	-	-	-	-	-	-	-	-	1 209
0,1	-	-	-	-	-	0,1	-	-	-	-	-	-	-	-	-	-	-	-	-	-	-	1,9
16	21	17	19	18	8	4	53	12	14	44	52	30	11	25	19	64	14	177	113	205	-	
0,1	0,1	0,1	0,1	0,1	0,0	0,0	0,2	0,0	0,1	0,2	0,2	0,1	0,0	0,1	0,1	0,3	0,1	0,7	0,5	0,8	-	
26	31	23	20	33	22	12	-	-	-	-	-	-	-	-	-	-	-	-	-	-	-	608
0,1	0,1	0,1	0,1	0,1	0,1	0,1	-	-	-	-	-	-	-	-	-	-	-	-	-	-	-	2,6
21	11	-	-	-	-	-	-	-	-	-	-	-	-	-	-	49	-	-	-	-	-	684
0,1	0,0	-	-	-	-	-	-	-	-	-	-	-	-	-	-	0,1	-	-	-	-	-	1,7
40	-	-	-	-	-	24	-	-	-	-	-	-	-	-	-	-	-	-	-	-	-	863
0,1	-	-	-	-	-	0,0	-	-	-	-	-	-	-	-	-	-	-	-	-	-	-	1,6
59	45	21	14	17	3	13	78	36	15	78	50	30	18	30	25	130	19	263	128	212	-	
0,2	0,1	0,1	0,0	0,0	0,0	0,0	0,2	0,1	0,0	0,2	0,1	0,1	0,1	0,1	0,1	0,4	0,1	0,8	0,4	0,6	-	
40	43	35	27	34	20	18	-	-	-	-	-	-	-	-	-	-	-	-	-	-	-	599
0,1	0,1	0,1	0,1	0,1	0,1	0,1	-	-	-	-	-	-	-	-	-	-	-	-	-	-	-	1,9
36	25	-	-	-	-	-	-	-	-	-	-	-	-	-	-	157	-	-	-	-	-	826
0,1	0,0	-	-	-	-	-	-	-	-	-	-	-	-	-	-	0,3	-	-	-	-	-	1,6
69	-	-	-	-	-	23	-	-	-	-	-	-	-	-	-	-	-	-	-	-	-	1 074
0,1	-	-	-	-	-	0,0	-	-	-	-	-	-	-	-	-	-	-	-	-	-	-	1,5

Noch: 7. Ergebnisse der Europawahl 2009 nach Landtagswahlkreisen mit Vergleichszahlen der Europawahl 2004, der Landtagswahl 2008 - Zweitstimmen - und der Bundestagswahl 2009 - Zweitstimmen -

Landtagswahlkreis	Wahl	Einheit	Wahlberechtigte	Wähler	Stimmen		Von den gültigen Stimmen entfielen auf									
					un-gültige	gültige	CDU	SPD	GRÜNE	FDP	DIE LINKE	Die Tier-schutz-partei	REP	FAMILIE	Volksab-stimmung	DIE FRAUEN
73 Bersenbrück																
E 09	Zahl		75 315	30 961	200	30 761	18 816	5 570	1 828	2 829	685	138	93	153	42	40
	%			41,1	0,6	100	61,2	18,1	5,9	9,2	2,2	0,4	0,3	0,5	0,1	0,1
E 04	Zahl		73 802	30 723	310	30 413	20 390	5 189	1 795	1 689	182	172	137	144	90	91
	%			41,6	1,0	100	67,0	17,1	5,9	5,6	0,6	0,6	0,5	0,5	0,3	0,3
L 08	Zahl II		75 089	42 436	446	41 990	24 549	9 694	1 741	3 205	1 906	118	-	134	61	-
	%			56,5	1,1	100	58,5	23,1	4,1	7,6	4,5	0,3	-	0,3	0,1	-
B 05	Zahl II		74 626	57 275	617	56 658	28 357	17 484	2 489	5 760	1 538	198	-	-	-	-
	%			76,7	1,1	100	50,0	30,9	4,4	10,2	2,7	0,3	-	-	-	-
74 Melle																
E 09	Zahl		72 780	32 907	294	32 613	14 901	8 017	3 693	3 287	1 024	228	132	193	65	65
	%			45,2	0,9	100	45,7	24,6	11,3	10,1	3,1	0,7	0,4	0,6	0,2	0,2
E 04	Zahl		71 338	33 406	495	32 911	17 055	8 647	3 392	1 781	357	271	179	196	124	94
	%			46,8	1,5	100	51,8	26,3	10,3	5,4	1,1	0,8	0,5	0,6	0,4	0,3
L 08	Zahl II		72 327	44 109	497	43 612	20 296	12 567	3 443	3 622	2 401	171	-	150	80	-
	%			61,0	1,1	100	46,5	28,8	7,9	8,3	5,5	0,4	-	0,3	0,2	-
B 05	Zahl II		71 782	58 692	632	58 060	21 265	23 238	4 552	5 824	1 977	304	-	-	-	-
	%			81,8	1,1	100	36,6	40,0	7,8	10,0	3,4	0,5	-	-	-	-
75 Bramsche																
E 09	Zahl		69 733	30 216	237	29 979	14 069	7 481	3 302	2 636	1 083	202	99	157	48	43
	%			43,3	0,8	100	46,9	25,0	11,0	8,8	3,6	0,7	0,3	0,5	0,2	0,1
E 04	Zahl		68 434	29 390	356	29 034	15 185	7 468	3 152	1 494	326	208	122	199	76	81
	%			42,9	1,2	100	52,3	25,7	10,9	5,1	1,1	0,7	0,4	0,7	0,3	0,3
L 08	Zahl II		69 204	41 098	476	40 622	18 097	12 148	3 419	2 998	2 641	158	-	122	67	-
	%			59,4	1,2	100	44,5	29,9	8,4	7,4	6,5	0,4	-	0,3	0,2	-
B 05	Zahl II		68 844	55 098	592	54 506	20 472	22 295	3 926	4 762	1 895	242	-	-	-	-
	%			80,0	1,1	100	37,6	40,9	7,2	8,7	3,5	0,4	-	-	-	-
76 Georgsmarienhütte																
E 09	Zahl		71 248	34 092	268	33 824	18 560	6 722	2 851	3 238	977	179	116	178	60	47
	%			47,8	0,8	100	54,9	19,9	8,4	9,6	2,9	0,5	0,3	0,5	0,2	0,1
E 04	Zahl		70 050	34 357	442	33 915	20 581	6 929	2 840	1 684	318	273	147	210	94	102
	%			49,0	1,3	100	60,7	20,4	8,4	5,0	0,9	0,8	0,4	0,6	0,3	0,3
L 08	Zahl II		70 776	44 981	532	44 449	23 047	11 425	2 671	3 809	2 411	159	-	144	53	-
	%			63,6	1,2	100	51,9	25,7	6,0	8,6	5,4	0,4	-	0,3	0,1	-
B 05	Zahl II		70 380	58 971	608	58 363	24 929	21 471	3 616	5 644	1 703	217	-	-	-	-
	%			83,8	1,0	100	42,7	36,8	6,2	9,7	2,9	0,4	-	-	-	-
77 Osnabrück-Ost																
E 09	Zahl		54 711	22 006	158	21 848	8 778	5 729	3 188	1 919	1 133	151	73	90	47	46
	%			40,2	0,7	100	40,2	26,2	14,6	8,8	5,2	0,7	0,3	0,4	0,2	0,2
E 04	Zahl		53 729	21 913	267	21 646	9 796	5 705	3 454	1 130	424	168	92	91	81	62
	%			40,8	1,2	100	45,3	26,4	16,0	5,2	2,0	0,8	0,4	0,4	0,4	0,3
L 08	Zahl II		53 216	29 078	387	28 691	11 335	8 960	2 803	2 347	2 328	126	-	74	36	-
	%			54,6	1,3	100	39,5	31,2	9,8	8,2	8,1	0,4	-	0,3	0,1	-
B 05	Zahl II		53 498	41 143	488	40 655	13 138	17 452	4 116	3 409	1 774	169	-	-	-	-
	%			76,9	1,2	100	32,3	42,9	10,1	8,4	4,4	0,4	-	-	-	-
78 Osnabrück-West																
E 09	Zahl		63 784	29 041	184	28 857	11 526	6 390	5 232	3 062	1 274	175	88	97	65	56
	%			45,5	0,6	100	39,9	22,1	18,1	10,6	4,4	0,6	0,3	0,3	0,2	0,2
E 04	Zahl		65 660	29 053	278	28 775	12 437	6 507	5 904	2 047	502	229	114	112	61	92
	%			44,2	1,0	100	43,2	22,6	20,5	7,1	1,7	0,8	0,4	0,4	0,2	0,3
L 08	Zahl II		64 327	38 023	404	37 619	14 084	10 122	5 093	4 573	2 803	156	-	78	54	-
	%			59,1	1,1	100	37,4	26,9	13,5	12,2	7,5	0,4	-	0,2	0,1	-
B 05	Zahl II		64 915	51 316	530	50 786	16 487	19 337	6 620	5 532	2 035	211	-	-	-	-
	%			79,1	1,0	100	32,5	38,1	13,0	10,9	4,0	0,4	-	-	-	-
79 Grafschaft Bentheim																
E 09	Zahl		85 195	35 050	206	34 844	19 066	8 034	2 526	2 998	859	165	132	159	43	63
	%			41,1	0,6	100	54,7	23,1	7,2	8,6	2,5	0,5	0,4	0,5	0,1	0,2
E 04	Zahl		83 668	40 354	701	39 653	23 410	9 901	2 878	1 516	287	241	133	203	111	106
	%			48,2	1,7	100	59,0	25,0	7,3	3,8	0,7	0,6	0,3	0,5	0,3	0,3
L 08	Zahl II		84 454	48 794	536	48 258	26 188	12 788	2 135	3 456	2 434	175	-	175	48	-
	%			57,8	1,1	100	54,3	26,5	4,4	7,2	5,0	0,4	-	0,4	0,1	-
B 05	Zahl II		83 924	67 436	690	66 746	28 695	25 968	3 322	5 551	2 135	286	-	-	-	-
	%			80,4	1,0	100	43,0	38,9	5,0	8,3	3,2	0,4	-	-	-	-

1) EW 04: GRAUE 24 143 = 1,0%; NPD 17 220 = 0,7%; ZENTRUM 1 742 = 0,1%; Unabhängige Kandidaten 4 242 = 0,2%; DP 6 130 = 0,3%.  
LW 08: -Zweit Die Friesen 10 069 = 0,3%; GRAUE 9 288 = 0,3%; NPD 52 986 = 1,5%.  
BW 05: -Zweit GRAUE 16 910 = 0,4%; NPD 59 744 = 1,3%; MLPD 1 911 = 0,0%; Pro DM 3 869 = 0,1%.



Von den gültigen Stimmen entfielen auf

PBC	ödp	CM	DKP	AUF- BRUCH	PSG	BüSo	50Plus	AUF	BP	DVU	DIE GRAUEN	DIE VIOLET- TEN	EDE	FBI	FÜR VOLKSENT- SCHEIDE	FW FREIE WÄHLER	Newro- peans	PIRATEN	RRP	RENT- NER	Sonstige 1)
30	18	21	13	23	7	2	23	17	13	35	15	16	4	9	9	38	6	126	39	103	-
0,1	0,1	0,1	0,0	0,1	0,0	0,0	0,1	0,1	0,0	0,1	0,0	0,1	0,0	0,0	0,0	0,1	0,0	0,4	0,1	0,3	-
59	26	31	15	19	11	9	-	-	-	-	-	-	-	-	-	-	-	-	-	-	364
0,2	0,1	0,1	0,0	0,1	0,0	0,0	-	-	-	-	-	-	-	-	-	-	-	-	-	-	1,2
42	12	-	-	-	-	-	-	-	-	-	-	-	-	-	-	61	-	-	-	-	467
0,1	0,0	-	-	-	-	-	-	-	-	-	-	-	-	-	-	0,1	-	-	-	-	1,1
122	-	-	-	-	-	17	-	-	-	-	-	-	-	-	-	-	-	-	-	-	693
0,2	-	-	-	-	-	0,0	-	-	-	-	-	-	-	-	-	-	-	-	-	-	1,2
100	37	19	7	21	6	3	48	20	16	81	37	35	6	20	24	108	13	211	78	118	-
0,3	0,1	0,1	0,0	0,1	0,0	0,0	0,1	0,1	0,0	0,2	0,1	0,1	0,0	0,1	0,1	0,3	0,0	0,6	0,2	0,4	-
106	43	41	29	31	22	12	-	-	-	-	-	-	-	-	-	-	-	-	-	-	531
0,3	0,1	0,1	0,1	0,1	0,1	0,0	-	-	-	-	-	-	-	-	-	-	-	-	-	-	1,6
88	34	-	-	-	-	-	-	-	-	-	-	-	-	-	-	247	-	-	-	-	513
0,2	0,1	-	-	-	-	-	-	-	-	-	-	-	-	-	-	0,6	-	-	-	-	1,2
152	-	-	-	-	-	18	-	-	-	-	-	-	-	-	-	-	-	-	-	-	730
0,3	-	-	-	-	-	0,0	-	-	-	-	-	-	-	-	-	-	-	-	-	-	1,3
108	36	19	33	14	3	3	25	34	11	53	35	27	11	15	23	83	6	136	60	124	-
0,4	0,1	0,1	0,1	0,0	0,0	0,0	0,1	0,1	0,0	0,2	0,1	0,1	0,0	0,1	0,1	0,3	0,0	0,5	0,2	0,4	-
106	42	28	42	23	11	17	-	-	-	-	-	-	-	-	-	-	-	-	-	-	454
0,4	0,1	0,1	0,1	0,1	0,0	0,1	-	-	-	-	-	-	-	-	-	-	-	-	-	-	1,6
116	12	-	-	-	-	-	-	-	-	-	-	-	-	-	-	341	-	-	-	-	503
0,3	0,0	-	-	-	-	-	-	-	-	-	-	-	-	-	-	0,8	-	-	-	-	1,2
256	-	-	-	-	-	18	-	-	-	-	-	-	-	-	-	-	-	-	-	-	640
0,5	-	-	-	-	-	0,0	-	-	-	-	-	-	-	-	-	-	-	-	-	-	1,2
37	28	40	16	17	4	1	37	27	19	67	39	25	7	13	15	114	7	186	58	139	-
0,1	0,1	0,1	0,0	0,1	0,0	0,0	0,1	0,1	0,1	0,2	0,1	0,1	0,0	0,0	0,0	0,3	0,0	0,5	0,2	0,4	-
32	36	50	17	28	20	14	-	-	-	-	-	-	-	-	-	-	-	-	-	-	540
0,1	0,1	0,1	0,1	0,1	0,1	0,0	-	-	-	-	-	-	-	-	-	-	-	-	-	-	1,6
44	24	-	-	-	-	-	-	-	-	-	-	-	-	-	-	166	-	-	-	-	496
0,1	0,1	-	-	-	-	-	-	-	-	-	-	-	-	-	-	0,4	-	-	-	-	1,1
84	-	-	-	-	-	27	-	-	-	-	-	-	-	-	-	-	-	-	-	-	672
0,1	-	-	-	-	-	0,0	-	-	-	-	-	-	-	-	-	-	-	-	-	-	1,2
41	33	19	16	8	5	6	22	17	12	29	23	24	8	14	12	84	12	200	33	76	-
0,2	0,2	0,1	0,1	0,0	0,0	0,0	0,1	0,1	0,1	0,1	0,1	0,1	0,0	0,1	0,1	0,4	0,1	0,9	0,2	0,3	-
48	47	21	44	22	18	15	-	-	-	-	-	-	-	-	-	-	-	-	-	-	428
0,2	0,2	0,1	0,2	0,1	0,1	0,1	-	-	-	-	-	-	-	-	-	-	-	-	-	-	2,0
58	31	-	-	-	-	-	-	-	-	-	-	-	-	-	-	242	-	-	-	-	351
0,2	0,1	-	-	-	-	-	-	-	-	-	-	-	-	-	-	0,8	-	-	-	-	1,2
93	-	-	-	-	-	11	-	-	-	-	-	-	-	-	-	-	-	-	-	-	493
0,2	-	-	-	-	-	0,0	-	-	-	-	-	-	-	-	-	-	-	-	-	-	1,2
44	49	17	33	17	12	3	33	23	16	32	42	38	12	14	22	77	16	265	46	81	-
0,2	0,2	0,1	0,1	0,1	0,0	0,0	0,1	0,1	0,1	0,1	0,1	0,1	0,0	0,0	0,1	0,3	0,1	0,9	0,2	0,3	-
66	50	21	48	27	23	11	-	-	-	-	-	-	-	-	-	-	-	-	-	-	524
0,2	0,2	0,1	0,2	0,1	0,1	0,0	-	-	-	-	-	-	-	-	-	-	-	-	-	-	1,8
44	63	-	-	-	-	-	-	-	-	-	-	-	-	-	-	156	-	-	-	-	393
0,1	0,2	-	-	-	-	-	-	-	-	-	-	-	-	-	-	0,4	-	-	-	-	1,0
72	-	-	-	-	-	11	-	-	-	-	-	-	-	-	-	-	-	-	-	-	481
0,1	-	-	-	-	-	0,0	-	-	-	-	-	-	-	-	-	-	-	-	-	-	0,9
44	39	35	38	16	5	3	53	24	13	34	49	24	6	19	27	56	12	131	43	128	-
0,1	0,1	0,1	0,1	0,0	0,0	0,0	0,2	0,1	0,0	0,1	0,1	0,1	0,0	0,1	0,1	0,2	0,0	0,4	0,1	0,4	-
94	91	52	76	36	22	14	-	-	-	-	-	-	-	-	-	-	-	-	-	-	482
0,2	0,2	0,1	0,2	0,1	0,1	0,0	-	-	-	-	-	-	-	-	-	-	-	-	-	-	1,2
74	37	-	-	-	-	-	-	-	-	-	-	-	-	-	-	232	-	-	-	-	516
0,2	0,1	-	-	-	-	-	-	-	-	-	-	-	-	-	-	0,5	-	-	-	-	1,1
95	-	-	-	-	-	20	-	-	-	-	-	-	-	-	-	-	-	-	-	-	674
0,1	-	-	-	-	-	0,0	-	-	-	-	-	-	-	-	-	-	-	-	-	-	1,0

Noch: 7. Ergebnisse der Europawahl 2009 nach Landtagswahlkreisen mit Vergleichszahlen der Europawahl 2004, der Landtagswahl 2008 - Zweitstimmen - und der Bundestagswahl 2009 - Zweitstimmen -

Landtagswahlkreis	Wahl	Einheit	Wahlberechtigte	Wähler	Stimmen		Von den gültigen Stimmen entfielen auf									
					un-gültige	gültige	CDU	SPD	GRÜNE	FDP	DIE LINKE	Die Tier-schutz-partei	REP	FAMILIE	Volksab-stimmung	DIE FRAUEN
80 Lingen	E 09	Zahl	83 432	36 405	222	36 183	22 787	5 979	2 321	2 957	754	161	91	183	46	67
		%		43,6	0,6	100	63,0	16,5	6,4	8,2	2,1	0,4	0,3	0,5	0,1	0,2
	E 04	Zahl	80 855	36 847	415	36 432	25 184	6 047	2 277	1 400	258	198	123	235	79	79
		%		45,6	1,1	100	69,1	16,6	6,3	3,8	0,7	0,5	0,3	0,6	0,2	0,2
	L 08	Zahl II	82 545	48 644	524	48 120	29 845	9 816	2 115	3 413	1 933	175	-	181	49	-
		%		58,9	1,1	100	62,0	20,4	4,4	7,1	4,0	0,4	-	0,4	0,1	-
B 05	Zahl II	81 561	65 673	725	64 948	33 338	20 743	2 904	5 435	1 581	274	-	-	-	-	
	%		80,5	1,1	100	51,3	31,9	4,5	8,4	2,4	0,4	-	-	-	-	
81 Meppen	E 09	Zahl	81 939	34 139	215	33 924	21 962	5 244	1 796	2 876	699	145	117	164	32	56
		%		41,7	0,6	100	64,7	15,5	5,3	8,5	2,1	0,4	0,3	0,5	0,1	0,2
	E 04	Zahl	79 798	37 119	531	36 588	25 952	5 694	1 898	1 399	236	200	158	245	90	113
		%		46,5	1,4	100	70,9	15,6	5,2	3,8	0,6	0,5	0,4	0,7	0,2	0,3
	L 08	Zahl II	81 510	47 875	555	47 320	30 164	8 903	1 787	3 361	1 643	164	-	166	45	-
		%		58,7	1,2	100	63,7	18,8	3,8	7,1	3,5	0,3	-	0,4	0,1	-
B 05	Zahl II	80 576	64 954	725	64 229	34 554	18 884	2 502	5 582	1 696	294	-	-	-	-	
	%		80,6	1,1	100	53,8	29,4	3,9	8,7	2,6	0,5	-	-	-	-	
82 Papenburg	E 09	Zahl	80 400	32 048	238	31 810	19 033	4 578	2 229	2 866	922	189	117	193	65	60
		%		39,9	0,7	100	59,8	14,4	7,0	9,0	2,9	0,6	0,4	0,6	0,2	0,2
	E 04	Zahl	77 975	32 960	444	32 516	23 898	4 077	1 471	1 460	271	198	174	166	97	89
		%		42,3	1,3	100	73,5	12,5	4,5	4,5	0,8	0,6	0,5	0,5	0,3	0,3
	L 08	Zahl II	79 819	45 607	729	44 878	26 668	7 936	2 433	3 534	2 184	196	-	164	66	-
		%		57,1	1,6	100	59,4	17,7	5,4	7,9	4,9	0,4	-	0,4	0,1	-
B 05	Zahl II	78 758	62 404	825	61 579	32 259	18 547	2 079	5 619	1 938	262	-	-	-	-	
	%		79,2	1,3	100	52,4	30,1	3,4	9,1	3,1	0,4	-	-	-	-	
83 Leer	E 09	Zahl	70 081	24 990	371	24 619	9 458	7 590	2 509	2 276	985	248	145	162	66	37
		%		35,7	1,5	100	38,4	30,8	10,2	9,2	4,0	1,0	0,6	0,7	0,3	0,2
	E 04	Zahl	68 300	23 881	462	23 419	10 592	7 271	2 271	1 267	362	258	182	153	130	104
		%		35,0	1,9	100	45,2	31,0	9,7	5,4	1,5	1,1	0,8	0,7	0,6	0,4
	L 08	Zahl II	69 470	38 595	837	37 758	16 038	11 941	2 560	2 299	2 818	201	-	110	46	-
		%		55,6	2,2	100	42,5	31,6	6,8	6,1	7,5	0,5	-	0,3	0,1	-
B 05	Zahl II	68 816	52 800	639	52 161	17 238	24 450	2 775	3 806	2 508	309	-	-	-	-	
	%		76,7	1,2	100	33,0	46,9	5,3	7,3	4,8	0,6	-	-	-	-	
84 Leer/Borkum	E 09	Zahl	57 238	18 808	346	18 462	6 077	7 058	1 654	1 433	886	173	103	131	44	33
		%		32,9	1,8	100	32,9	38,2	9,0	7,8	4,8	0,9	0,6	0,7	0,2	0,2
	E 04	Zahl	56 471	18 681	508	18 173	6 933	7 404	1 311	835	252	199	186	114	98	73
		%		33,1	2,7	100	38,2	40,7	7,2	4,6	1,4	1,1	1,0	0,6	0,5	0,4
	L 08	Zahl II	56 794	31 348	775	30 573	11 012	11 794	1 649	1 481	2 297	154	-	92	61	-
		%		55,2	2,5	100	36,0	38,6	5,4	4,8	7,5	0,5	-	0,3	0,2	-
B 05	Zahl II	56 649	44 175	617	43 558	11 572	23 983	1 872	2 683	2 176	229	-	-	-	-	
	%		78,0	1,4	100	26,6	55,1	4,3	6,2	5,0	0,5	-	-	-	-	
85 Emden/Norden	E 09	Zahl	84 551	29 647	560	29 087	7 833	11 580	3 757	2 558	1 357	283	169	152	43	71
		%		35,1	1,9	100	26,9	39,8	12,9	8,8	4,7	1,0	0,6	0,5	0,1	0,2
	E 04	Zahl	83 406	28 647	867	27 780	8 209	12 332	2 915	1 862	556	371	310	181	128	109
		%		34,3	3,0	100	29,6	44,4	10,5	6,7	2,0	1,3	1,1	0,7	0,5	0,4
	L 08	Zahl II	84 326	45 564	1 040	44 524	13 712	18 630	3 505	2 839	4 028	211	-	158	41	-
		%		54,0	2,3	100	30,8	41,8	7,9	6,4	9,0	0,5	-	0,4	0,1	-
B 05	Zahl II	83 779	64 462	1 001	63 461	14 061	37 099	4 105	3 834	2 822	383	-	-	-	-	
	%		76,9	1,6	100	22,2	58,5	6,5	6,0	4,4	0,6	-	-	-	-	
86 Aurich	E 09	Zahl	84 410	28 384	520	27 864	8 794	10 422	3 110	2 073	1 534	263	169	202	44	89
		%		33,6	1,8	100	31,6	37,4	11,2	7,4	5,5	0,9	0,6	0,7	0,2	0,3
	E 04	Zahl	82 121	27 360	875	26 485	9 806	10 543	2 675	1 259	425	331	264	207	117	122
		%		33,3	3,2	100	37,0	39,8	10,1	4,8	1,6	1,2	1,0	0,8	0,4	0,5
	L 08	Zahl II	83 732	46 412	1 214	45 198	16 446	17 500	2 966	1 868	3 899	211	-	169	42	-
		%		55,4	2,6	100	36,4	38,7	6,6	4,1	8,6	0,5	-	0,4	0,1	-
B 05	Zahl II	82 871	64 283	1 046	63 237	16 582	34 660	3 861	3 665	2 987	339	-	-	-	-	
	%		77,6	1,6	100	26,2	54,8	6,1	5,8	4,7	0,5	-	-	-	-	

1) EW 04: GRAUE 24 143 = 1,0%; NPD 17 220 = 0,7%; ZENTRUM 1 742 = 0,1%; Unabhängige Kandidaten 4 242 = 0,2%; DP 6 130 = 0,3%.  
LW 08: -Zweit Die Friesen 10 069 = 0,3%; GRAUE 9 288 = 0,3%; NPD 52 986 = 1,5%.  
BW 05: -Zweit GRAUE 16 910 = 0,4%; NPD 59 744 = 1,3%; MLPD 1 911 = 0,0%; Pro DM 3 869 = 0,1%.

Von den gültigen Stimmen entfielen auf

PBC	ödp	CM	DKP	AUF- BRUCH	PSG	BüSo	50Plus	AUF	BP	DVU	DIE GRAUEN	DIE VIOLET- TEN	EDE	FBI	FÜR VOLKSENT- SCHEIDE	FW FREIE WÄHLER	Newro- peans	PIRATEN	RRP	RENT- NER	Sonstige 1)	
20	20	16	17	12	7	4	33	23	11	37	28	19	11	32	23	39	12	181	92	200	-	
0,1	0,1	0,0	0,0	0,0	0,0	0,0	0,1	0,1	0,0	0,1	0,1	0,1	0,0	0,1	0,1	0,1	0,0	0,5	0,3	0,6	-	
46	29	37	36	35	11	9	-	-	-	-	-	-	-	-	-	-	-	-	-	-	349	
0,1	0,1	0,1	0,1	0,1	0,0	0,0	-	-	-	-	-	-	-	-	-	-	-	-	-	-	-	1,0
38	16	-	-	-	-	-	-	-	-	-	-	-	-	-	-	168	-	-	-	-	-	371
0,1	0,0	-	-	-	-	-	-	-	-	-	-	-	-	-	-	0,3	-	-	-	-	-	0,8
56	-	-	-	-	-	21	-	-	-	-	-	-	-	-	-	-	-	-	-	-	-	596
0,1	-	-	-	-	-	0,0	-	-	-	-	-	-	-	-	-	-	-	-	-	-	-	0,9
21	18	27	10	14	7	10	41	17	10	42	26	27	10	21	16	70	3	146	89	208	-	
0,1	0,1	0,1	0,0	0,0	0,0	0,0	0,1	0,1	0,0	0,1	0,1	0,1	0,0	0,1	0,0	0,2	0,0	0,4	0,3	0,6	-	
29	37	32	23	28	20	10	-	-	-	-	-	-	-	-	-	-	-	-	-	-	-	424
0,1	0,1	0,1	0,1	0,1	0,1	0,0	-	-	-	-	-	-	-	-	-	-	-	-	-	-	-	1,2
21	5	-	-	-	-	-	-	-	-	-	-	-	-	-	-	-	-	-	-	-	-	409
0,0	0,0	-	-	-	-	-	-	-	-	-	-	-	-	-	-	1,4	-	-	-	-	-	0,9
51	-	-	-	-	-	21	-	-	-	-	-	-	-	-	-	-	-	-	-	-	-	645
0,1	-	-	-	-	-	0,0	-	-	-	-	-	-	-	-	-	-	-	-	-	-	-	1,0
30	22	46	11	18	12	16	57	30	11	51	32	11	5	48	29	716	7	174	73	159	-	
0,1	0,1	0,1	0,0	0,1	0,0	0,1	0,2	0,1	0,0	0,2	0,1	0,0	0,0	0,2	0,1	2,3	0,0	0,5	0,2	0,5	-	
37	21	46	30	25	18	13	-	-	-	-	-	-	-	-	-	-	-	-	-	-	-	425
0,1	0,1	0,1	0,1	0,1	0,1	0,0	-	-	-	-	-	-	-	-	-	-	-	-	-	-	-	1,3
40	10	-	-	-	-	-	-	-	-	-	-	-	-	-	-	1 135	-	-	-	-	-	512
0,1	0,0	-	-	-	-	-	-	-	-	-	-	-	-	-	-	2,5	-	-	-	-	-	1,1
130	-	-	-	-	-	23	-	-	-	-	-	-	-	-	-	-	-	-	-	-	-	722
0,2	-	-	-	-	-	0,0	-	-	-	-	-	-	-	-	-	-	-	-	-	-	-	1,2
121	54	42	29	16	4	7	51	35	21	86	24	28	1	17	17	179	16	155	81	159	-	
0,5	0,2	0,2	0,1	0,1	0,0	0,0	0,2	0,1	0,1	0,3	0,1	0,1	0,0	0,1	0,1	0,7	0,1	0,6	0,3	0,6	-	
193	21	62	23	24	22	13	-	-	-	-	-	-	-	-	-	-	-	-	-	-	-	471
0,8	0,1	0,3	0,1	0,1	0,1	0,1	-	-	-	-	-	-	-	-	-	-	-	-	-	-	-	2,0
151	13	-	-	-	-	-	-	-	-	-	-	-	-	-	-	34	-	-	-	-	-	1 547
0,4	0,0	-	-	-	-	-	-	-	-	-	-	-	-	-	-	0,1	-	-	-	-	-	4,1
275	-	-	-	-	-	15	-	-	-	-	-	-	-	-	-	-	-	-	-	-	-	785
0,5	-	-	-	-	-	0,0	-	-	-	-	-	-	-	-	-	-	-	-	-	-	-	1,5
146	43	30	13	15	3	5	31	19	22	57	25	13	3	24	13	112	7	120	52	117	-	
0,8	0,2	0,2	0,1	0,1	0,0	0,0	0,2	0,1	0,1	0,3	0,1	0,1	0,0	0,1	0,1	0,6	0,0	0,6	0,3	0,6	-	
209	26	50	27	20	16	8	-	-	-	-	-	-	-	-	-	-	-	-	-	-	-	412
1,2	0,1	0,3	0,1	0,1	0,1	0,0	-	-	-	-	-	-	-	-	-	-	-	-	-	-	-	2,3
187	6	-	-	-	-	-	-	-	-	-	-	-	-	-	-	16	-	-	-	-	-	1 824
0,6	0,0	-	-	-	-	-	-	-	-	-	-	-	-	-	-	0,1	-	-	-	-	-	6,0
302	-	-	-	-	-	17	-	-	-	-	-	-	-	-	-	-	-	-	-	-	-	724
0,7	-	-	-	-	-	0,0	-	-	-	-	-	-	-	-	-	-	-	-	-	-	-	1,7
89	21	33	23	23	7	9	125	17	14	129	50	26	7	25	21	151	15	184	100	215	-	
0,3	0,1	0,1	0,1	0,1	0,0	0,0	0,4	0,1	0,0	0,4	0,2	0,1	0,0	0,1	0,1	0,5	0,1	0,6	0,3	0,7	-	
104	34	38	44	27	19	19	-	-	-	-	-	-	-	-	-	-	-	-	-	-	-	522
0,4	0,1	0,1	0,2	0,1	0,1	0,1	-	-	-	-	-	-	-	-	-	-	-	-	-	-	-	1,9
97	25	-	-	-	-	-	-	-	-	-	-	-	-	-	-	53	-	-	-	-	-	1 225
0,2	0,1	-	-	-	-	-	-	-	-	-	-	-	-	-	-	0,1	-	-	-	-	-	2,8
139	-	-	-	-	-	29	-	-	-	-	-	-	-	-	-	-	-	-	-	-	-	989
0,2	-	-	-	-	-	0,0	-	-	-	-	-	-	-	-	-	-	-	-	-	-	-	1,6
60	27	16	21	26	5	2	58	24	17	63	28	38	5	18	18	322	10	171	65	170	-	
0,2	0,1	0,1	0,1	0,1	0,0	0,0	0,2	0,1	0,1	0,2	0,1	0,1	0,0	0,1	0,1	1,2	0,0	0,6	0,2	0,6	-	
58	28	38	35	45	29	16	-	-	-	-	-	-	-	-	-	-	-	-	-	-	-	487
0,2	0,1	0,1	0,1	0,2	0,1	0,1	-	-	-	-	-	-	-	-	-	-	-	-	-	-	-	1,8
60	13	-	-	-	-	-	-	-	-	-	-	-	-	-	-	243	-	-	-	-	-	1 781
0,1	0,0	-	-	-	-	-	-	-	-	-	-	-	-	-	-	0,5	-	-	-	-	-	3,9
109	-	-	-	-	-	29	-	-	-	-	-	-	-	-	-	-	-	-	-	-	-	1 005
0,2	-	-	-	-	-	0,0	-	-	-	-	-	-	-	-	-	-	-	-	-	-	-	1,6

Noch: 7. Ergebnisse der Europawahl 2009 nach Landtagswahlkreisen mit Vergleichszahlen der Europawahl 2004, der Landtagswahl 2008 - Zweitstimmen - und der Bundestagswahl 2009 - Zweitstimmen -

Landtagswahlkreis	Wahl	Einheit	Wahlberechtigte	Wähler	Stimmen		Von den gültigen Stimmen entfielen auf									
					un-gültige	gültige	CDU	SPD	GRÜNE	FDP	DIE LINKE	Die Tier-schutz-partei	REP	FAMILIE	Volksab-stimmung	DIE FRAUEN
87 Wittmund/Inseln																
E 09	Zahl		66 095	22 989	325	22 664	8 641	7 142	2 093	2 427	795	257	111	162	55	52
	%			34,8	1,4	100	38,1	31,5	9,2	10,7	3,5	1,1	0,5	0,7	0,2	0,2
E 04	Zahl		64 799	21 712	529	21 183	9 576	6 895	1 756	1 345	300	245	134	172	106	74
	%			33,5	2,4	100	45,2	32,5	8,3	6,3	1,4	1,2	0,6	0,8	0,5	0,3
L 08	Zahl II		65 691	36 692	685	36 007	15 524	12 487	1 823	2 457	2 206	150	-	133	57	-
	%			55,9	1,9	100	43,1	34,7	5,1	6,8	6,1	0,4	-	0,4	0,2	-
B 05	Zahl II		65 383	49 445	767	48 678	16 090	22 635	2 602	4 210	1 919	299	-	-	-	-
	%			75,6	1,6	100	33,1	46,5	5,3	8,6	3,9	0,6	-	-	-	-
Land Niedersachsen																
E 09	Zahl		6 112 225	2 477 550	24 312	2 453 238	962 510	668 545	305 758	251 167	97 328	21 429	15 982	14 986	5 326	5 391
	%			40,5	1,0	100	39,2	27,3	12,5	10,2	4,0	0,9	0,7	0,6	0,2	0,2
E 04	Zahl		6 064 221	2 433 375	39 038	2 394 337	1 089 566	666 555	290 271	151 518	42 385	23 213	21 986	15 799	9 374	7 978
	%			40,1	1,6	100	45,5	27,8	12,1	6,3	1,8	1,0	0,9	0,7	0,4	0,3
L 08	Zahl II		6 087 297	3 476 112	50 686	3 425 426	1 456 742	1 036 727	274 221	279 826	243 361	17 174	-	13 325	5 934	-
	%			57,1	1,5	100	42,5	30,3	8,0	8,2	7,1	0,5	-	0,4	0,2	-
B 05	Zahl II		6 083 041	4 828 902	61 254	4 767 648	1 599 947	2 058 174	354 853	426 341	205 200	27 404	-	-	-	-
	%			79,4	1,3	100	33,6	43,2	7,4	8,9	4,3	0,6	-	-	-	-

1) EW 04: GRAUE 24 143 = 1,0%; NPD 17 220 = 0,7%; ZENTRUM 1 742 = 0,1%; Unabhängige Kandidaten 4 242 = 0,2%; DP 6 130 = 0,3%.  
LW 08: -Zweit Die Friesen 10 069 = 0,3%; GRAUE 9 288 = 0,3%, NPD 52 986 = 1,5%.  
BW 05: -Zweit GRAUE 16 910 = 0,4%; NPD 59 744 = 1,3%; MLPD 1 911 = 0,0%; Pro DM 3 869 = 0,1%.

Von den gültigen Stimmen entfielen auf

PBC	ödp	CM	DKP	AUF- BRUCH	PSG	BüSo	50Plus	AUF	BP	DVU	DIE GRAUEN	DIE VIOLET- TEN	EDE	FBI	FÜR VOLKSENT- SCHEIDE	FW FREIE WÄHLER	Newro- peans	PIRATEN	RRP	RENT- NER	Sonstige 1)
40	24	16	6	22	7	7	62	23	5	67	34	27	5	20	28	98	6	120	87	225	-
0,2	0,1	0,1	0,0	0,1	0,0	0,0	0,3	0,1	0,0	0,3	0,2	0,1	0,0	0,1	0,1	0,4	0,0	0,5	0,4	1,0	-
36	32	15	27	25	18	14	-	-	-	-	-	-	-	-	-	-	-	-	-	-	413
0,2	0,2	0,1	0,1	0,1	0,1	0,1	-	-	-	-	-	-	-	-	-	-	-	-	-	-	1,9
34	11	-	-	-	-	-	-	-	-	-	-	-	-	-	-	175	-	-	-	-	950
0,1	0,0	-	-	-	-	-	-	-	-	-	-	-	-	-	-	0,5	-	-	-	-	2,6
54	-	-	-	-	-	20	-	-	-	-	-	-	-	-	-	-	-	-	-	-	849
0,1	-	-	-	-	-	0,0	-	-	-	-	-	-	-	-	-	-	-	-	-	-	1,7
5 700	3 096	2 106	1 595	1 700	592	547	4 770	2 159	1 345	7 645	4 087	2 894	668	1 893	2 209	9 441	1 002	19 112	13 380	18 875	-
0,2	0,1	0,1	0,1	0,1	0,0	0,0	0,2	0,1	0,1	0,3	0,2	0,1	0,0	0,1	0,1	0,4	0,0	0,8	0,5	0,8	-
7 838	3 391	3 042	2 546	2 409	1 630	1 359	-	-	-	-	-	-	-	-	-	-	-	-	-	-	53 477
0,3	0,1	0,1	0,1	0,1	0,1	0,1	-	-	-	-	-	-	-	-	-	-	-	-	-	-	2,2
5 851	1 962	-	-	-	-	-	-	-	-	-	-	-	-	-	-	17 960	-	-	-	-	72 343
0,2	0,1	-	-	-	-	-	-	-	-	-	-	-	-	-	-	0,5	-	-	-	-	2,1
11 107	-	-	-	-	-	2 188	-	-	-	-	-	-	-	-	-	-	-	-	-	-	82 434
0,2	-	-	-	-	-	0,0	-	-	-	-	-	-	-	-	-	-	-	-	-	-	1,7

## 8. Ergebnisse der Europawahl 2009 in den Gemeinden Niedersachsens

Bundestagswahlkreis Nr. Landtagswahlkreis Nr.	Einheitsgemeinde (EG) Samtgemeinde (SG) Gemeindefreier Bezirk (GB) Mitgliedsgemeinde (MG) Briefwahl (BW)	Einheit	Wahlberechtigte	Wähler	Stimmen		Von den gültigen Stimmen entfielen auf										
					un-gültige	gültige	CDU	SPD	GRÜNE	FDP	DIE LINKE	Die Tier-schutz-partei	REP	FAMILIE	Volksab-stimmung	DIE FRAUEN	
																	Zahl
50 1	101000 Braunschweig,Stadt	Zahl %	64 862	29 956 46,2	242 0,8	29 714 100	9 347 31,5	7 371 24,8	6 194 20,8	2 902 9,8	1 588 5,3	320 1,1	176 0,6	140 0,5	70 0,2	80 0,3	
50 2	101000 Braunschweig,Stadt	Zahl %	53 322	21 147 39,7	246 1,2	20 901 100	7 688 36,8	6 182 29,6	2 408 11,5	1 896 9,1	939 4,5	213 1,0	162 0,8	143 0,7	39 0,2	42 0,2	
50 3	101000 Braunschweig,Stadt	Zahl %	71 641	29 031 40,5	310 1,1	28 721 100	9 099 31,7	7 811 27,2	4 745 16,5	2 690 9,4	1 704 5,9	374 1,3	210 0,7	165 0,6	64 0,2	79 0,3	
49 10	102000 Salzgitter,Stadt	Zahl %	21 168	8 007 37,8	134 1,7	7 873 100	2 919 37,1	2 571 32,7	546 6,9	703 8,9	434 5,5	85 1,1	143 1,8	46 0,6	12 0,2	23 0,3	
49 11	102000 Salzgitter,Stadt	Zahl %	56 523	20 445 36,2	286 1,4	20 159 100	6 881 34,1	7 145 35,4	1 487 7,4	1 442 7,2	1 070 5,3	225 1,1	589 2,9	146 0,7	53 0,3	42 0,2	
51 5	103000 Wolfsburg,Stadt	Zahl %	77 691	28 452 36,6	420 1,5	28 032 100	9 800 35,0	9 716 34,7	2 033 7,3	2 145 7,7	1 504 5,4	310 1,1	732 2,6	192 0,7	65 0,2	65 0,2	
51 7	103000 Wolfsburg,Stadt	Zahl %	13 558	5 285 39,0	42 0,8	5 243 100	2 205 42,1	1 628 31,1	461 8,8	360 6,9	178 3,4	31 0,6	27 0,5	32 0,6	10 0,2	10 0,2	
45 5	151025 EG Sassenburg	Zahl %	8 265	2 788 33,7	22 0,8	2 766 100	1 115 40,3	936 33,8	181 6,5	202 7,3	103 3,7	23 0,8	20 0,7	19 0,7	11 0,4	9 0,3	
45 5	151040 EG Wittlingen,Stadt	Zahl %	9 529	3 833 40,2	29 0,8	3 804 100	1 684 44,3	1 072 28,2	307 8,1	374 9,8	134 3,5	30 0,8	23 0,6	28 0,7	8 0,2	9 0,2	
51 5	151002 MG Barwedel	Zahl %	818	333 40,7	3 0,9	330 100	125 37,9	115 34,8	39 11,8	15 4,5	16 4,8	4 1,2	1 0,3	1 0,3	1 0,3	1 0,3	
51 5	151004 MG Bokensdorf	Zahl %	812	275 33,9	3 1,1	272 100	101 37,1	104 38,2	25 9,2	23 8,5	9 3,3	- -	2 0,7	1 0,4	1 0,4	- -	
51 5	151014 MG Jembke	Zahl %	1 531	503 32,9	3 0,6	500 100	183 36,6	176 35,2	47 9,4	47 9,4	14 2,8	3 0,6	2 0,4	9 1,8	- -	- -	
51 5	151020 MG Osloß	Zahl %	1 619	565 34,9	2 0,4	563 100	198 35,2	208 36,9	48 8,5	37 6,6	21 3,7	1 0,2	5 0,9	5 0,9	- -	3 0,5	

Von den gültigen Stimmen entfielen auf

PBC	ödp	CM	DKP	AUF- BRUCH	PSG	BüSo	50Plus	AUF	BP	DVU	DIE GRAUEN	DIE VIOLETTEN	EDE	FBI	FÜR VOLKSEN- SCHEIDE	FW FREIE WÄHLER	Newro- peans	PIRATEN	RRP	RENT- NER
53 0,2	79 0,3	11 0,0	27 0,1	24 0,1	7 0,0	7 0,0	36 0,1	21 0,1	9 0,0	45 0,2	37 0,1	47 0,2	10 0,0	22 0,1	29 0,1	66 0,2	25 0,1	479 1,6	239 0,8	253 0,9
42 0,2	35 0,2	18 0,1	16 0,1	15 0,1	6 0,0	8 0,0	43 0,2	23 0,1	20 0,1	54 0,3	32 0,2	26 0,1	5 0,0	15 0,1	22 0,1	42 0,2	12 0,1	161 0,8	307 1,5	287 1,4
54 0,2	58 0,2	22 0,1	24 0,1	24 0,1	8 0,0	9 0,0	57 0,2	28 0,1	9 0,0	82 0,3	44 0,2	57 0,2	7 0,0	26 0,1	39 0,1	71 0,2	25 0,1	583 2,0	276 1,0	277 1,0
149 0,2	172 0,2	51 0,1	67 0,1	63 0,1	21 0,0	24 0,0	136 0,2	72 0,1	38 0,0	181 0,2	113 0,1	130 0,2	22 0,0	63 0,1	90 0,1	179 0,2	62 0,1	1223 1,5	822 1,0	817 1,0
17 0,2	6 0,1	12 0,2	11 0,1	5 0,1	4 0,1	1 0,0	8 0,1	4 0,1	1 0,0	41 0,5	14 0,2	5 0,1	- 0,0	3 0,0	8 0,1	27 0,3	4 0,1	56 0,7	59 0,7	105 1,3
63 0,3	13 0,1	27 0,1	13 0,1	13 0,1	5 0,0	4 0,0	45 0,2	23 0,1	14 0,1	68 0,3	44 0,2	15 0,1	6 0,0	18 0,1	20 0,1	38 0,2	5 0,0	138 0,7	196 1,0	311 1,5
80 0,3	19 0,1	39 0,1	24 0,1	18 0,1	9 0,0	5 0,0	53 0,2	27 0,1	15 0,1	109 0,4	58 0,2	20 0,1	6 0,0	21 0,1	28 0,1	65 0,2	9 0,0	194 0,7	255 0,9	416 1,5
23 0,4	5 0,1	6 0,1	5 0,1	4 0,1	- 0,0	1 0,0	7 0,1	1 0,0	4 0,1	23 0,4	11 0,2	6 0,1	3 0,1	5 0,1	2 0,0	9 0,2	4 0,1	37 0,7	86 1,6	59 1,1
123 0,4	29 0,1	37 0,1	20 0,1	20 0,1	5 0,0	6 0,0	42 0,1	21 0,1	4 0,0	116 0,4	62 0,2	43 0,1	8 0,0	22 0,1	22 0,1	46 0,2	6 0,0	241 0,8	700 2,4	319 1,1
146 0,4	34 0,1	43 0,1	25 0,1	24 0,1	5 0,0	7 0,0	49 0,1	22 0,1	8 0,0	139 0,4	73 0,2	49 0,1	11 0,0	27 0,1	24 0,1	55 0,2	10 0,0	278 0,8	786 2,2	378 1,1
206 1,7	14 0,1	13 0,1	3 0,0	9 0,1	3 0,0	1 0,0	15 0,1	23 0,2	3 0,0	30 0,3	20 0,2	8 0,1	1 0,0	10 0,1	6 0,1	22 0,2	- 0,0	94 0,8	184 1,6	112 0,9
25 0,9	1 0,0	5 0,2	1 0,0	- 0,0	- 0,0	1 0,0	5 0,2	3 0,1	1 0,0	7 0,3	2 0,1	2 0,1	1 0,0	- 0,0	1 0,0	4 0,1	- 0,0	24 0,9	37 1,3	27 1,0
6 0,2	7 0,2	- 0,0	2 0,1	2 0,1	1 0,0	- 0,0	8 0,2	9 0,2	1 0,0	9 0,2	3 0,1	2 0,1	- 0,0	3 0,1	5 0,1	8 0,2	1 0,0	20 0,5	23 0,6	25 0,7
2 0,6	- 0,0	- 0,0	- 0,0	1 0,3	- 0,0	- 0,0	- 0,0	- 0,0	2 0,6	- 0,0	- 0,0	1 0,3	- 0,0	- 0,0	- 0,0	- 0,0	- 0,0	3 0,9	1 0,3	2 0,6
- 0,0	1 0,4	- 0,0	- 0,0	- 0,0	- 0,0	- 0,0	- 0,0	- 0,0	- 0,0	- 0,0	- 0,0	- 0,0	- 0,0	- 0,0	- 0,0	1 0,4	- 0,0	1 0,4	2 0,7	1 0,4
- 0,0	- 0,0	- 0,0	1 0,2	- 0,0	- 0,0	- 0,0	2 0,4	- 0,0	- 0,0	3 0,6	- 0,0	- 0,0	- 0,0	1 0,2	1 0,2	1 0,2	- 0,0	1 0,2	2 0,4	7 1,4
2 0,4	- 0,0	1 0,2	- 0,0	1 0,2	- 0,0	- 0,0	2 0,4	2 0,4	- 0,0	1 0,2	5 0,9	1 0,2	- 0,0	- 0,0	- 0,0	- 0,0	- 0,0	2 0,4	17 3,0	3 0,5

## Noch: 8. Ergebnisse der Europawahl 2009 in den Gemeinden Niedersachsens

Bundestagswahlkreis Nr. Landtagswahlkreis Nr.	Einheitsgemeinde (EG) Samtgemeinde (SG) Gemeindefreier Bezirk (GB) Mitgliedsgemeinde (MG) Briefwahl (BW)	Einheit	Wahlberechtigte	Wähler	Stimmen		Von den gültigen Stimmen entfielen auf										
					un- gültige	gültige	CDU	SPD	GRÜNE	FDP	DIE LINKE	Die Tier- schutz- partei	REP	FAMILIE	Volksab- stimmung	DIE FRAUEN	
																	5
51	5	151030 MG Tappenbeck	Zahl %	1 075 38,3	412 1,2	5 100	407 100	123 30,2	187 45,9	36 8,8	25 6,1	9 2,2	7 1,7	2 0,5	4 1,0	-	1 0,2
51	5	151039 MG Weyhausen	Zahl %	2 127 37,2	791 0,5	4 100	787 100	315 40,0	280 35,6	72 9,1	41 5,2	26 3,3	6 0,8	2 0,3	3 0,4	2 0,3	3 0,4
51	5	151401 BW Boldecker Land	Zahl %	-	318 0,0	- 0,0	318 100	133 41,8	103 32,4	20 6,3	22 6,9	15 4,7	5 1,6	1 0,3	-	1 0,3	-
		SG 1 Boldecker Land	Zahl %	7 982 40,1	3 197 0,6	20 100	3 177 100	1 178 37,1	1 173 36,9	287 9,0	210 6,6	110 3,5	26 0,8	15 0,5	23 0,7	5 0,2	8 0,3
51	5	151003 MG Bergfeld	Zahl %	743	336 45,2	6 1,8	330 100	154 46,7	101 30,6	20 6,1	24 7,3	10 3,0	2 0,6	1 0,3	4 1,2	-	-
51	5	151005 MG Brome,Flecken	Zahl %	2 605	843 32,4	5 0,6	838 100	371 44,3	228 27,2	60 7,2	83 9,9	41 4,9	5 0,6	9 1,1	4 0,5	3 0,4	2 0,2
51	5	151008 MG Ehra-Lessien	Zahl %	1 274	399 31,3	3 0,8	396 100	176 44,4	104 26,3	32 8,1	29 7,3	22 5,6	5 1,3	1 0,3	9 2,3	1 0,3	-
51	5	151021 MG Parsau	Zahl %	1 485	538 36,2	4 0,7	534 100	243 45,5	144 27,0	27 5,1	51 9,6	19 3,6	6 1,1	2 0,4	4 0,7	2 0,4	-
51	5	151024 MG Rühren	Zahl %	3 720	1 237 33,3	17 1,4	1 220 100	511 41,9	395 32,4	94 7,7	80 6,6	47 3,9	15 1,2	8 0,7	8 0,7	4 0,3	2 0,2
51	5	151031 MG Tiddische	Zahl %	1 023	420 41,1	4 1,0	416 100	180 43,3	140 33,7	36 8,7	19 4,6	13 3,1	3 0,7	3 0,7	6 1,4	1 0,2	2 0,5
51	5	151032 MG Tülow	Zahl %	1 178	455 38,6	12 2,6	443 100	198 44,7	142 32,1	30 6,8	35 7,9	13 2,9	4 0,9	1 0,2	5 1,1	-	2 0,5
51	5	151402 BW Brome	Zahl %	-	351 0,0	1 0,3	350 100	166 47,4	74 21,1	33 9,4	30 8,6	18 5,1	4 1,1	-	2 0,6	2 0,6	1 0,3
		SG 2 Brome	Zahl %	12 028 38,1	4 579 1,1	52 100	4 527 100	1 999 44,2	1 328 29,3	332 7,3	351 7,8	183 4,0	44 1,0	25 0,6	42 0,9	13 0,3	9 0,2
45	5	151007 MG Dedelstorf	Zahl %	1 065	445 41,8	4 0,9	441 100	205 46,5	115 26,1	24 5,4	46 10,4	13 2,9	4 0,9	4 0,9	6 1,4	-	2 0,5
45	5	151011 MG Hankensbüttel	Zahl %	3 490	1 073 30,7	13 1,2	1 060 100	464 43,8	258 24,3	122 11,5	107 10,1	29 2,7	9 0,8	6 0,6	10 0,9	2 0,2	4 0,4
45	5	151019 MG Oberholz	Zahl %	714	369 51,7	5 1,4	364 100	189 51,9	53 14,6	41 11,3	44 12,1	11 3,0	3 0,8	2 0,5	5 1,4	1 0,3	1 0,3
45	5	151028 MG Sprakensehl	Zahl %	1 035	470 45,4	8 1,7	462 100	231 50,0	94 20,3	40 8,7	40 8,7	10 2,2	11 2,4	5 1,1	6 1,3	1 0,2	1 0,2



Von den gültigen Stimmen entfielen auf

PBC	ödp	CM	DKP	AUF- BRUCH	PSG	BüSo	50Plus	AUF	BP	DVU	DIE GRAUEN	DIE VIOLETTEN	EDE	FBI	FÜR VOLKSEN- SCHEIDE	FW FREIE WÄHLER	Newro- peans	PIRATEN	RRP	RENT- NER
1	-	-	1	-	-	-	-	-	-	1	1	-	-	1	-	-	-	1	6	1
0,2	-	-	0,2	-	-	-	-	-	-	0,2	0,2	-	-	0,2	-	-	-	0,2	1,5	0,2
4	1	-	-	1	-	-	3	-	-	1	3	1	-	1	-	-	1	3	14	4
0,5	0,1	-	-	0,1	-	-	0,4	-	-	0,1	0,4	0,1	-	0,1	-	0,1	-	0,4	1,8	0,5
1	-	-	-	-	-	-	3	-	-	-	-	-	-	-	1	3	-	2	6	2
0,3	-	-	-	-	-	-	0,9	-	-	-	-	-	-	-	0,3	0,9	-	0,6	1,9	0,6
10	2	1	2	3	-	-	10	2	2	6	9	3	-	3	2	6	-	13	48	20
0,3	0,1	0,0	0,1	0,1	-	-	0,3	0,1	0,1	0,2	0,3	0,1	-	0,1	0,1	0,2	-	0,4	1,5	0,6
3	-	-	-	-	-	-	-	-	-	4	-	1	-	-	-	-	-	1	1	4
0,9	-	-	-	-	-	-	-	-	-	1,2	-	0,3	-	-	-	-	-	0,3	0,3	1,2
1	-	2	1	1	-	-	1	2	-	2	-	2	-	-	-	-	-	5	9	6
0,1	-	0,2	0,1	0,1	-	-	0,1	0,2	-	0,2	-	0,2	-	-	-	-	-	0,6	1,1	0,7
-	-	-	1	0,3	-	-	-	0,3	-	2	-	-	-	-	-	2	-	-	5	5
-	-	-	-	-	-	-	-	-	-	0,5	-	-	-	-	-	0,5	-	-	1,3	1,3
2	-	-	-	-	-	-	1	-	1	4	2	-	-	-	1	2	-	3	12	8
0,4	-	-	-	-	-	-	0,2	-	0,2	0,7	0,4	-	-	-	0,2	0,4	-	0,6	2,2	1,5
3	1	-	-	1	-	-	4	-	-	1	2	-	-	-	-	-	-	6	19	12
0,2	0,1	-	-	0,1	-	-	0,3	-	-	0,1	0,2	-	2	5	-	-	-	0,5	1,6	1,0
6	-	-	-	-	-	-	-	1	-	-	-	-	-	-	-	-	-	1	4	1
1,4	-	-	-	-	-	-	-	0,2	-	-	-	-	-	-	-	-	-	0,2	1,0	0,2
-	1	-	-	-	-	-	-	2	-	1	1	-	-	-	1	-	-	3	3	1
-	0,2	-	-	-	-	-	-	0,5	-	0,2	0,2	-	-	-	0,2	-	-	0,7	0,7	0,2
1	1	1	-	-	-	-	1	-	-	2	-	1	-	-	-	1	-	-	11	1
0,3	0,3	0,3	-	-	-	-	0,3	-	-	0,6	-	0,3	-	-	-	0,3	-	-	3,1	0,3
16	3	3	2	3	-	-	7	6	1	16	5	4	2	5	2	5	-	19	64	38
0,4	0,1	0,1	0,0	0,1	-	-	0,2	0,1	0,0	0,4	0,1	0,1	0,0	0,1	0,0	0,1	-	0,4	1,4	0,8
3	1	1	-	-	-	-	-	-	-	1	-	3	-	1	1	-	-	1	4	6
0,7	0,2	0,2	-	-	-	-	-	-	-	0,2	-	0,7	-	0,2	0,2	-	-	0,2	0,9	1,4
1	-	-	1	2	-	-	-	-	1	1	1	2	1	2	1	2	-	12	12	10
0,1	-	-	0,1	0,2	-	-	-	-	0,1	0,1	0,1	0,2	0,1	0,2	0,1	0,2	-	1,1	1,1	0,9
-	-	-	-	-	-	-	-	-	-	2	-	-	1	-	-	1	-	5	1	4
-	-	-	-	-	-	-	-	-	-	0,5	-	-	0,3	-	-	0,3	-	1,4	0,3	1,1
-	-	-	-	1	-	-	1	-	-	-	1	1	-	-	1	2	-	10	4	2
-	-	-	-	0,2	-	-	0,2	-	-	-	0,2	0,2	-	-	0,2	0,4	-	2,2	0,9	0,4



Von den gültigen Stimmen entfielen auf

PBC	ödp	CM	DKP	AUF- BRUCH	PSG	BÜSo	50Plus	AUF	BP	DVU	DIE GRAUEN	DIE VIOLETTEN	EDE	FBI	FÜR VOLKSEN- SCHEIDE	FW FREIE WÄHLER	Newro- peans	PIRATEN	RRP	RENT- NER
1 0,2	-	-	1 0,2	-	-	-	-	-	-	2 0,5	1 0,2	-	-	-	-	5 1,1	-	4 0,9	2 0,5	3 0,7
-	1 0,3	-	-	2 0,6	-	-	2 0,6	-	-	1 0,3	5 1,5	2 0,6	-	-	-	2 0,6	-	-	12 3,6	3 0,9
5 0,2	2 0,1	1 0,0	2 0,1	5 0,2	-	-	3 0,1	-	1 0,0	7 0,2	8 0,3	8 0,3	2 0,1	3 0,1	3 0,1	12 0,4	-	32 1,0	35 1,1	28 0,9
13 0,9	3 0,2	1 0,1	1 0,1	3 0,2	1 0,1	-	2 0,1	3 0,2	-	2 0,1	1 0,1	4 0,3	-	1 0,1	4 0,3	2 0,1	1 0,1	16 1,1	14 0,9	12 0,8
18 1,0	1 0,1	-	1 0,1	1 0,1	-	-	-	2 0,1	1 0,1	4 0,2	3 0,2	1 0,1	1 0,1	2 0,1	1 0,1	1 0,1	1 0,1	17 1,0	8 0,5	8 0,5
14 2,3	3 0,5	1 0,2	-	-	1 0,2	-	3 0,5	-	1 0,2	6 1,0	-	-	-	-	-	1 0,2	-	2 0,3	4 0,7	2 0,3
5 0,8	1 0,2	-	-	1 0,2	-	-	1 0,2	1 0,2	1 0,2	1 0,2	-	1 0,2	-	-	-	-	-	2 0,3	5 0,8	6 1,0
5 1,0	-	1 0,2	-	1 0,2	-	-	2 0,4	-	1 0,2	-	1 0,2	-	-	-	-	4 0,8	-	4 0,8	7 1,3	-
55 1,1	8 0,2	3 0,1	2 0,0	6 0,1	2 0,0	-	8 0,2	6 0,1	4 0,1	13 0,3	5 0,1	6 0,1	1 0,0	3 0,1	5 0,1	8 0,2	2 0,0	41 0,8	38 0,8	28 0,6
7 0,9	1 0,1	-	-	1 0,1	-	-	1 0,1	1 0,1	-	2 0,3	2 0,3	-	-	3 0,4	1 0,1	4 0,5	1 0,1	10 1,3	4 0,5	7 0,9
15 1,2	3 0,2	2 0,2	-	-	-	-	-	1 0,1	-	3 0,2	2 0,2	1 0,1	1 0,1	2 0,2	2 0,2	3 0,2	-	25 2,0	13 1,0	11 0,9
21 1,0	7 0,3	3 0,1	-	5 0,2	-	-	3 0,1	3 0,1	-	6 0,3	3 0,1	4 0,2	-	-	4 0,2	5 0,2	5 0,2	22 1,0	11 0,5	27 1,2
36 2,5	3 0,2	1 0,1	-	1 0,1	-	-	2 0,1	1 0,1	2 0,1	2 0,1	3 0,2	3 0,2	-	1 0,1	-	-	2 0,1	4 0,3	5 0,3	13 0,9
9 1,7	2 0,4	-	-	-	-	-	3 0,6	-	-	1 0,2	-	4 0,8	-	1 0,2	2 0,4	-	-	5 0,9	5 0,9	4 0,8
88 1,4	16 0,3	6 0,1	-	7 0,1	-	-	9 0,1	6 0,1	2 0,0	14 0,2	10 0,2	12 0,2	1 0,0	7 0,1	9 0,1	12 0,2	8 0,1	66 1,1	38 0,6	62 1,0
3 0,5	3 0,5	-	-	-	-	-	1 0,2	-	-	-	1 0,2	1 0,2	1 0,2	-	-	-	-	3 0,5	5 0,8	5 0,8
17 0,6	1 0,0	1 0,0	3 0,1	-	1 0,0	-	3 0,1	4 0,2	1 0,0	9 0,3	2 0,1	6 0,2	-	1 0,0	2 0,1	5 0,2	-	23 0,9	27 1,0	19 0,7

## Noch: 8. Ergebnisse der Europawahl 2009 in den Gemeinden Niedersachsens

	Bundestagswahlkreis Nr. Landtagswahlkreis Nr.	Einheitsgemeinde (EG) Samtgemeinde (SG) Gemeindefreier Bezirk (GB) Mitgliedsgemeinde (MG) Briefwahl (BW)	Einheit	Wahlberechtigte	Wähler	Stimmen		Von den gültigen Stimmen entfielen auf										
						un- gültige	gültige	CDU	SPD	GRÜNE	FDP	DIE LINKE	Die Tier- schutz- partei	REP	FAMILIE	Volksab- stimmung	DIE FRAUEN	
																		Zahl
45	6	151023 MG Rötgebüttel	Zahl %	1 687	622 36,9	9 1,4	613 100	220 35,9	194 31,6	81 13,2	32 5,2	30 4,9	7 1,1	7 1,1	4 0,7	4 0,7	1 0,2	4 0,7
45	6	151027 MG Schwülper	Zahl %	5 310	2 381 44,8	9 0,4	2 372 100	926 39,0	681 28,7	296 12,5	250 10,5	59 2,5	29 1,2	9 0,4	14 0,6	5 0,2	5 0,2	4 0,2
45	6	151034 MG Vordorf	Zahl %	2 710	1 147 42,3	8 0,7	1 139 100	410 36,0	375 32,9	124 10,9	109 9,6	38 3,3	7 0,6	10 0,9	6 0,5	3 0,3	3 0,3	3 0,3
45	6	151041 MG Didderse	Zahl %	1 046	429 41,0	2 0,5	427 100	150 35,1	153 35,8	45 10,5	37 8,7	11 2,6	5 1,2	2 0,5	2 0,5	-	-	3 0,7
45	6	151406 BW Papenteich	Zahl %	-	942 0,0	5 0,5	937 100	371 39,6	220 23,5	126 13,4	117 12,5	26 2,8	7 0,7	7 0,7	6 0,6	1 0,1	1 0,1	-
		SG 6 Papenteich	Zahl %	18 459	8 863 48,0	72 0,8	8 791 100	3 337 38,0	2 577 29,3	1 075 12,2	869 9,9	281 3,2	90 1,0	50 0,6	59 0,7	19 0,2	19 0,2	25 0,3
45	5	151010 MG Groß Oesingen	Zahl %	1 503	604 40,2	2 0,3	602 100	365 60,6	94 15,6	22 3,7	58 9,6	10 1,7	4 0,7	2 0,3	2 0,3	2 0,3	2 0,3	2 0,3
45	5	151026 MG Schönewörde	Zahl %	740	317 42,8	4 1,3	313 100	126 40,3	101 32,3	21 6,7	36 11,5	13 4,2	3 1,0	2 0,6	4 1,3	1 0,3	1 0,3	-
45	5	151033 MG Ummern	Zahl %	1 219	466 38,2	2 0,4	464 100	248 53,4	98 21,1	29 6,3	39 8,4	11 2,4	2 0,4	3 0,6	7 1,5	1 0,2	1 0,2	-
45	5	151035 MG Wagenhoff	Zahl %	920	280 30,4	2 0,7	278 100	97 34,9	97 34,9	23 8,3	26 9,4	11 4,0	2 0,7	2 0,7	2 0,7	-	-	2 0,7
45	5	151036 MG Wahrenholz	Zahl %	2 868	929 32,4	7 0,8	922 100	459 49,8	224 24,3	66 7,2	69 7,5	32 3,5	5 0,5	9 1,0	7 0,8	2 0,2	2 0,2	5 0,5
45	5	151038 MG Wesendorf	Zahl %	3 850	1 002 26,0	8 0,8	994 100	426 42,9	327 32,9	55 5,5	68 6,8	40 4,0	9 0,9	8 0,8	9 0,9	3 0,3	3 0,3	2 0,2
45	5	151407 BW Wesendorf	Zahl %	-	255 0,0	1 0,4	254 100	124 48,8	49 19,3	23 9,1	26 10,2	9 3,5	4 1,6	3 1,2	1 0,4	1 0,4	-	-
		SG 7 Wesendorf	Zahl %	11 100	3 853 34,7	26 0,7	3 827 100	1 845 48,2	990 25,9	239 6,2	322 8,4	126 3,3	29 0,8	29 0,8	32 0,8	10 0,3	10 0,3	11 0,3
		151 Gifhorn	Zahl %	134 071	53 500 39,9	495 0,9	53 005 100	21 869 41,3	15 147 28,6	5 296 10,0	4 487 8,5	1 882 3,6	506 1,0	356 0,7	425 0,8	124 0,2	124 0,2	134 0,3
53	16	152001 EG Adelebsen, Flecken	Zahl %	5 448	2 216 40,7	19 0,9	2 197 100	700 31,9	837 38,1	255 11,6	193 8,8	79 3,6	22 1,0	13 0,6	11 0,5	7 0,3	7 0,3	8 0,4
53	16	152004 EG Bovenden, Flecken	Zahl %	10 728	4 890 45,6	37 0,8	4 853 100	1 490 30,7	1 639 33,8	715 14,7	576 11,9	183 3,8	28 0,6	25 0,5	21 0,4	14 0,3	14 0,3	7 0,1

Von den gültigen Stimmen entfielen auf

PBC	ödp	CM	DKP	AUF- BRUCH	PSG	BüSo	50Plus	AUF	BP	DVU	DIE GRAUEN	DIE VIOLETTEN	EDE	FBI	FÜR VOLKSEN- SCHEIDE	FW FREIE WÄHLER	Newro- peans	PIRATEN	RRP	RENT- NER	
4 0,7	-	1 0,2	-	-	1 0,2	1 0,2	-	1 0,2	-	-	1 0,2	-	-	2 0,3	1 0,2	-	-	2 0,3	7 1,1	8 1,3	4 0,7
10 0,4	6 0,3	1 0,0	-	1 0,0	-	2 0,1	4 0,2	-	4 0,2	5 0,2	1 0,0	3 0,1	-	-	1 0,0	2 0,1	2 0,1	18 0,8	19 0,8	21 0,9	
1 0,1	3 0,3	1 0,1	-	2 0,2	-	-	3 0,3	1 0,1	-	2 0,2	2 0,2	3 0,3	-	1 0,1	1 0,1	1 0,1	2 0,2	15 1,3	8 0,7	8 0,7	
4 0,9	2 0,5	-	-	-	-	-	1 0,2	-	-	2 0,5	1 0,2	-	-	-	-	3 0,7	1 0,2	-	4 0,9	1 0,2	
6 0,6	1 0,1	-	-	-	-	-	4 0,4	4 0,4	-	3 0,3	-	1 0,1	-	-	2 0,2	2 0,2	2 0,2	7 0,7	22 2,3	4 0,4	
45 0,5	16 0,2	4 0,0	3 0,0	3 0,0	2 0,0	3 0,0	16 0,2	10 0,1	5 0,1	21 0,2	8 0,1	14 0,2	1 0,0	4 0,0	7 0,1	13 0,1	6 0,1	73 0,8	93 1,1	62 0,7	
17 2,8	2 0,3	-	-	-	-	-	1 0,2	1 0,2	2 0,3	3 0,5	-	1 0,2	1 0,2	1 0,2	-	2 0,3	-	-	4 0,7	6 1,0	
-	-	-	-	-	-	-	-	-	1 0,3	-	-	-	-	-	-	-	-	3 1,0	1 0,3	1 0,3	
6 1,3	-	-	-	-	-	-	2 0,4	-	1 0,2	-	-	-	1 0,2	-	1 0,2	1 0,2	1 0,2	1 0,2	6 1,3	7 1,5	
4 1,4	-	-	-	-	-	-	1 0,4	-	-	1 0,4	-	1 0,4	-	1 0,4	-	-	-	3 1,1	2 0,7	3 1,1	
8 0,9	-	1 0,1	3 0,3	1 0,1	-	1 0,1	-	-	-	6 0,7	2 0,2	1 0,1	-	3 0,3	-	-	-	4 0,4	7 0,8	7 0,8	
12 1,2	-	-	-	-	-	-	1 0,1	1 0,1	-	3 0,3	1 0,1	-	-	2 0,2	2 0,2	2 0,2	2 0,1	9 0,9	9 0,9	4 0,4	
5 2,0	-	1 0,4	-	-	-	-	-	-	-	-	-	1 0,4	-	-	2 0,8	-	-	-	5 2,0	-	
52 1,4	2 0,1	2 0,1	3 0,1	1 0,0	-	1 0,0	5 0,1	2 0,1	4 0,1	13 0,3	3 0,1	4 0,1	2 0,1	7 0,2	5 0,1	5 0,1	1 0,0	20 0,5	34 0,9	28 0,7	
508 1,0	71 0,1	38 0,1	20 0,0	39 0,1	8 0,0	6 0,0	86 0,2	67 0,1	24 0,0	136 0,3	73 0,1	63 0,1	11 0,0	45 0,1	45 0,1	95 0,2	18 0,0	402 0,8	594 1,1	430 0,8	
2 0,1	1 0,0	2 0,1	1 0,0	2 0,1	2 0,1	-	5 0,2	1 0,0	-	8 0,4	3 0,1	3 0,1	1 0,0	1 0,0	2 0,1	2 0,1	1 0,0	13 0,6	7 0,3	15 0,7	
6 0,1	6 0,1	3 0,1	6 0,1	3 0,1	1 0,0	1 0,0	2 0,0	5 0,1	2 0,0	8 0,2	10 0,2	3 0,1	1 0,0	4 0,1	5 0,1	7 0,1	3 0,1	37 0,8	21 0,4	21 0,4	

## Noch: 8. Ergebnisse der Europawahl 2009 in den Gemeinden Niedersachsens

	Bundestagswahlkreis Nr.		Wähler	Stimmen		Von den gültigen Stimmen entfielen auf										
	Landtagswahlkreis Nr.	Einheit		Wahlberechtigte	un-gültige	gültige	CDU	SPD	GRÜNE	FDP	DIE LINKE	Die Tier-schutz-partei	REP	FAMILIE	Volksab-stimmung	DIE FRAUEN
53 15	152007	EG Duderstadt,Stadt	17 542	6 494 37,0	60 0,9	6 434 100	3 705 57,6	1 111 17,3	445 6,9	674 10,5	168 2,6	36 0,6	34 0,5	32 0,5	4 0,1	9 0,1
53 15	152009	EG Friedland	5 951	2 734 45,9	28 1,0	2 706 100	874 32,3	919 34,0	386 14,3	261 9,6	86 3,2	30 1,1	24 0,9	17 0,6	8 0,3	7 0,3
53 15	152011	EG Gleichen	7 294	3 731 51,2	32 0,9	3 699 100	1 079 29,2	1 207 32,6	722 19,5	355 9,6	152 4,1	22 0,6	21 0,6	28 0,8	9 0,2	8 0,2
53 16	152012	Göttingen,Stadt	22 700	7 256 32,0	66 0,9	7 190 100	2 114 29,4	2 379 33,1	1 074 14,9	677 9,4	466 6,5	50 0,7	41 0,6	46 0,6	15 0,2	16 0,2
53 17	152012	Göttingen,Stadt	67 501	31 471 46,6	208 0,7	31 263 100	7 919 25,3	7 642 24,4	8 848 28,3	2 965 9,5	2 036 6,5	195 0,6	98 0,3	85 0,3	48 0,2	89 0,3
53 16	152012	EG Göttingen,Stadt	90 201	38 727 42,9	274 0,7	38 453 100	10 033 26,1	10 021 26,1	9 922 25,8	3 642 9,5	2 502 6,5	245 0,6	139 0,4	131 0,3	63 0,2	105 0,3
53 16	152016	EG Hann.Münden,Stadt	18 878	7 300 38,7	94 1,3	7 206 100	2 320 32,2	2 540 35,2	766 10,6	711 9,9	324 4,5	61 0,8	56 0,8	52 0,7	20 0,3	13 0,2
53 15	152021	EG Rosdorf	9 292	3 592 38,7	32 0,9	3 560 100	1 128 31,7	1 224 34,4	511 14,4	332 9,3	153 4,3	25 0,7	16 0,4	27 0,8	9 0,3	8 0,2
53 16	152026	EG Staufenberg	6 695	2 707 40,4	57 2,1	2 650 100	831 31,4	933 35,2	319 12,0	227 8,6	109 4,1	33 1,2	29 1,1	25 0,9	12 0,5	8 0,3
53 16	152005	MG Bühren	472	182 38,6	1 0,5	181 100	45 24,9	79 43,6	20 11,0	20 11,0	4 2,2	1 0,6	1 0,6	2 1,1	1 0,6	1 0,6
53 16	152006	MG Dransfeld,Stadt	3 617	1 379 38,1	21 1,5	1 358 100	505 37,2	401 29,5	180 13,3	147 10,8	47 3,5	10 0,7	6 0,4	6 0,4	-	3 0,2
53 16	152013	MG Jühnde	843	356 42,2	2 0,6	354 100	102 28,8	167 47,2	34 9,6	24 6,8	8 2,3	3 0,8	1 0,3	2 0,6	-	-
53 16	152017	MG Niemental	1 264	569 45,0	7 1,2	562 100	219 39,0	185 32,9	58 10,3	44 7,8	25 4,4	6 1,1	4 0,7	3 0,5	-	2 0,4
53 16	152023	MG Scheden	1 642	535 32,6	4 0,7	531 100	206 38,8	147 27,7	54 10,2	57 10,7	25 4,7	3 0,6	2 0,4	3 0,6	2 0,4	-
53 16	152401	BW Dransfeld	-	327 0,0	1 0,3	326 100	123 37,7	75 23,0	49 15,0	31 9,5	16 4,9	3 0,9	-	5 1,5	3 0,9	-
53 15	SG 1	Dransfeld	7 838	3 348 42,7	36 1,1	3 312 100	1 200 36,2	1 054 31,8	395 11,9	323 9,8	125 3,8	26 0,8	14 0,4	21 0,6	6 0,2	6 0,2
53 15	152002	MG Blishausen	1 967	649 33,0	6 0,9	643 100	395 61,4	109 17,0	18 2,8	57 8,9	21 3,3	2 0,3	6 0,9	4 0,6	3 0,5	3 0,5

Von den gültigen Stimmen entfielen auf

PBC	ödp	CM	DKP	AUF- BRUCH	PSG	BüSo	50Plus	AUF	BP	DVU	DIE GRAUEN	DIE VIOLETTEN	EDE	FBI	FÜR VOLKSEN- SCHEIDE	FW FREIE WÄHLER	Newro- peans	PIRATEN	RRP	RENT- NER
4 0,1	6 0,1	14 0,2	1 0,0	4 0,1	1 0,0	2 0,0	16 0,2	5 0,1	6 0,1	18 0,3	13 0,2	4 0,1	-	3 0,0	5 0,1	41 0,6	2 0,0	29 0,5	12 0,2	30 0,5
7 0,3	2 0,1	1 0,0	1 0,0	0,0	1 0,0	-	6 0,2	3 0,1	3 0,1	6 0,2	6 0,2	6 0,2	1 0,0	4 0,1	3 0,1	9 0,3	-	15 0,6	7 0,3	12 0,4
4 0,1	5 0,1	1 0,0	4 0,1	2 0,1	1 0,0	1 0,0	8 0,2	2 0,1	2 0,1	4 0,1	5 0,1	6 0,2	1 0,0	1 0,0	3 0,1	11 0,3	1 0,0	16 0,4	10 0,3	8 0,2
10 0,1	10 0,1	2 0,0	22 0,3	4 0,1	2 0,0	1 0,0	16 0,2	4 0,1	2 0,0	18 0,3	8 0,1	12 0,2	1 0,0	2 0,0	10 0,1	15 0,2	2 0,0	77 1,1	30 0,4	64 0,9
56 0,2	64 0,2	22 0,1	53 0,2	18 0,1	19 0,1	7 0,0	44 0,1	23 0,1	13 0,0	57 0,2	42 0,1	52 0,2	13 0,0	17 0,1	28 0,1	66 0,2	38 0,1	561 1,8	51 0,2	94 0,3
66 0,2	74 0,2	24 0,1	75 0,2	22 0,1	21 0,1	8 0,0	60 0,2	27 0,1	15 0,0	75 0,2	50 0,1	64 0,2	14 0,0	19 0,0	38 0,1	81 0,2	40 0,1	638 1,7	81 0,2	158 0,4
7 0,1	12 0,2	9 0,1	3 0,0	4 0,1	-	-	14 0,2	10 0,1	8 0,1	19 0,3	9 0,1	8 0,1	3 0,0	11 0,2	12 0,2	72 1,0	1 0,0	49 0,7	25 0,3	67 0,9
5 0,1	3 0,1	1 0,0	2 0,1	3 0,1	1 0,0	1 0,0	10 0,3	5 0,1	4 0,1	13 0,4	5 0,1	7 0,2	1 0,0	3 0,1	3 0,1	7 0,2	3 0,1	19 0,5	4 0,1	27 0,8
2 0,1	3 0,1	2 0,1	3 0,1	2 0,1	-	-	7 0,3	2 0,1	3 0,1	7 0,3	7 0,3	6 0,2	2 0,1	6 0,2	6 0,2	9 0,3	-	26 1,0	13 0,5	18 0,7
-	-	-	-	-	1 0,6	-	-	-	-	-	1 0,6	-	-	-	-	-	-	2 1,1	-	3 1,7
1 0,1	1 0,1	-	1 0,1	-	-	-	5 0,4	-	-	18 1,3	2 0,1	1 0,1	-	-	1 0,1	5 0,4	-	8 0,6	1 0,1	9 0,7
1 0,3	-	-	-	1 0,3	-	-	-	-	-	2 0,6	-	1 0,3	-	-	1 0,3	1 0,3	-	1 0,3	3 0,8	2 0,6
-	3 0,5	-	-	1 0,2	-	-	-	3 0,5	-	-	1 0,2	-	-	-	-	1 0,2	-	2 0,4	-	5 0,9
-	1 0,2	-	-	-	-	-	1 0,2	2 0,2	1 0,2	1 0,2	-	4 0,8	-	2 0,4	-	8 1,5	1 0,2	5 0,9	4 0,8	4 0,8
-	-	-	-	-	-	-	4 1,2	-	1 0,3	2 0,6	-	1 0,3	-	1 0,3	2 0,6	3 0,9	-	1 0,3	6 1,8	-
2 0,1	5 0,2	-	1 0,0	2 0,1	1 0,0	-	10 0,3	4 0,1	1 0,0	23 0,7	4 0,1	7 0,2	-	3 0,1	4 0,1	18 0,5	1 0,0	19 0,6	14 0,4	23 0,7
1 0,2	-	1 0,2	-	-	-	-	1 0,2	1 0,2	3 0,5	3 0,5	1 0,2	-	-	-	1 0,2	3 0,5	1 0,2	2 0,3	-	7 1,1

## Noch: 8. Ergebnisse der Europawahl 2009 in den Gemeinden Niedersachsens

Bundestagswahlkreis Nr. Landtagswahlkreis Nr.	Einheitsgemeinde (EG) Samtgemeinde (SG) Gemeindefreier Bezirk (GB) Mitgliedsgemeinde (MG) Briefwahl (BW)	Einheit	Wahlberechtigte	Wähler	Stimmen		Von den gültigen Stimmen entfielen auf										
					un-gültige	gültige	CDU	SPD	GRÜNE	FDP	DIE LINKE	Die Tier-schutz-partei	REP	FAMILIE	Volksab-stimmung	DIE FRAUEN	
																	Zahl
53 15	152003 MG Bodensee	Zahl %	631	266 42,2	2 0,8	264 100	157 59,5	32 12,1	23 8,7	25 9,5	7 2,7	2 0,8	4 1,5	3 1,1	-	-	1 0,4
53 15	152010 MG Gieboldehausen, Flecken	Zahl %	3 281	1 093 33,3	10 0,9	1 083 100	588 54,3	215 19,9	65 6,0	101 9,3	49 4,5	11 1,0	13 1,2	10 0,9	1 0,1	0,1	1 0,1
53 15	152014 MG Krebeck	Zahl %	889	428 48,1	3 0,7	425 100	279 65,6	51 12,0	24 5,6	40 9,4	9 2,1	2 0,5	2 0,5	2 0,5	-	-	-
53 15	152018 MG Obernfeld	Zahl %	809	343 42,4	3 0,9	340 100	234 68,8	53 15,6	19 5,6	24 7,1	2 0,6	1 0,3	-	3 0,9	-	-	-
53 15	152019 MG Rhumspringe	Zahl %	1 608	688 42,8	4 0,6	684 100	507 74,1	74 10,8	25 3,7	41 6,0	13 1,9	3 0,4	2 0,3	2 0,3	1 0,1	0,4	3 0,4
53 15	152020 MG Rollshausen	Zahl %	747	353 47,3	3 0,8	350 100	226 64,6	44 12,6	18 5,1	31 8,9	8 2,3	-	1 0,3	3 0,9	-	-	1 0,3
53 15	152022 MG Rüdershausen	Zahl %	744	273 36,7	2 0,7	271 100	159 58,7	80 29,5	7 2,6	12 4,4	9 3,3	1 0,4	1 0,4	1 0,4	-	-	-
53 15	152028 MG Wollbrandshausen	Zahl %	521	208 39,9	- 0,0	208 100	144 69,2	37 17,8	6 2,9	14 6,7	2 1,0	2 1,0	1 0,5	2 1,0	-	-	-
53 15	152029 MG Wollershausen	Zahl %	364	170 46,7	1 0,6	169 100	76 45,0	62 36,7	12 7,1	7 4,4	3 1,8	-	-	-	-	-	-
53 15	152402 BW Gieboldehausen	Zahl %	-	525 0,0	4 0,8	521 100	300 57,6	107 20,5	26 5,0	42 8,1	11 2,1	5 1,0	5 1,0	2 0,4	-	-	4 0,8
53 15	SG 2 Gieboldehausen	Zahl %	11 561	4 996 43,2	38 0,8	4 958 100	3 065 61,8	864 17,4	243 4,9	399 8,0	134 2,7	29 0,6	35 0,7	32 0,6	5 0,1	0,1	13 0,3
53 15	152008 MG Ebergtötzen	Zahl %	1 603	671 41,9	5 0,7	666 100	160 24,0	302 45,3	90 13,5	54 8,1	25 3,8	5 0,8	4 0,6	2 0,2	4 0,6	1 0,2	1 0,2
53 15	152015 MG Landolfshausen	Zahl %	912	398 43,6	1 0,3	397 100	121 30,5	127 32,0	76 19,1	31 7,8	21 5,3	5 1,3	2 0,5	-	-	-	1 0,3
53 15	152024 MG Seeburg	Zahl %	1 268	466 36,8	3 0,6	463 100	245 52,9	96 20,7	53 11,4	38 8,2	15 3,2	2 0,4	1 0,2	2 0,4	-	-	2 0,4
53 15	152025 MG Seulingen	Zahl %	1 128	475 42,1	2 0,4	473 100	320 67,7	91 19,2	13 2,7	30 6,3	7 1,5	1 0,2	-	2 0,4	-	-	-
53 15	152027 MG Waake	Zahl %	1 054	439 41,7	4 0,9	435 100	145 33,3	126 29,0	84 19,3	41 9,4	14 3,2	5 1,1	3 0,7	2 0,5	-	-	-
53 15	152403 BW Radolfshausen	Zahl %	-	322 0,0	- 0,0	322 100	117 36,3	75 23,3	57 17,7	46 14,3	11 3,4	3 0,9	1 0,3	3 0,9	1 0,3	0,9	-



Von den gültigen Stimmen entfielen auf

PBC	ödp	CM	DKP	AUF- BRUCH	PSG	BÜSo	50Plus	AUF	BP	DVU	DIE GRAUEN	DIE VIOLETTEN	EDE	FBI	FÜR VOLKSEN- SCHEIDE	FW FREIE WÄHLER	Newro- peans	PIRATEN	RRP	RENT- NER	
-	2	-	-	1	-	-	-	-	-	1	-	1	-	-	1	-	-	2	-	2	0,8
-	0,8	-	-	0,4	-	-	-	-	-	0,4	-	0,4	-	-	0,4	-	-	0,8	-	-	0,8
-	-	1	1	-	-	-	-	3	-	1	2	-	-	1	2	5	-	6	1	5	0,5
-	0,1	0,1	0,1	-	-	-	-	0,1	0,3	0,1	0,2	-	-	0,1	0,2	0,5	-	0,6	0,1	0,5	0,1
-	2	-	-	1	1	-	2	-	-	-	-	2	-	-	-	4	-	3	-	1	0,2
-	0,5	-	-	0,2	0,2	-	0,5	-	-	-	-	0,5	-	-	-	0,9	-	0,7	-	-	0,2
-	-	1	-	-	-	-	-	-	-	-	1	-	-	-	-	-	-	-	1	1	0,3
-	-	0,3	-	-	-	-	-	-	-	-	0,3	-	-	-	-	-	-	-	0,3	0,3	0,3
-	-	-	1	-	-	-	2	-	-	2	-	1	-	-	-	-	1	1	3	2	0,3
-	-	-	0,1	-	-	-	0,3	-	-	0,3	-	0,1	-	-	-	-	0,1	0,1	0,4	0,3	0,3
3	0,9	2	2	2	-	-	-	-	-	1	-	2	-	-	-	2	-	2	-	1	0,3
0,9	0,9	0,6	0,6	-	-	-	-	-	-	0,3	-	0,6	-	-	-	0,6	-	0,6	-	-	0,3
-	-	-	-	-	-	-	-	-	-	-	1	-	-	-	-	-	-	-	-	-	-
-	-	-	-	-	-	-	-	-	-	-	0,4	-	-	-	-	-	-	-	-	-	-
-	-	-	-	-	-	-	-	-	-	-	-	-	-	-	-	-	-	-	-	-	-
1	-	1	-	-	-	-	2	-	-	-	-	-	-	-	-	-	-	-	-	-	-
0,6	-	0,6	-	-	-	-	1,2	-	-	-	-	-	-	-	-	-	-	-	-	-	-
-	-	1	-	-	1	0,2	0,2	-	-	-	-	-	1	-	-	4	-	1	1	9	1,7
-	-	0,2	-	-	0,2	0,2	-	-	-	-	-	-	0,2	-	-	0,8	-	0,2	0,2	0,2	1,7
5	7	7	4	2	2	1	8	4	3	8	5	6	1	1	4	18	2	17	6	28	0,6
0,1	0,1	0,1	0,1	0,0	0,0	0,0	0,2	0,1	0,1	0,2	0,1	0,1	0,0	0,0	0,1	0,4	0,0	0,3	0,1	0,6	0,6
1	-	-	-	-	-	-	2	-	1	1	2	-	-	-	-	1	-	5	2	5	0,8
0,2	-	-	-	-	-	-	0,3	-	0,2	0,2	0,3	-	-	-	-	0,2	-	0,8	0,3	0,8	0,8
2	-	1	1	-	-	-	-	-	3	1	-	2	-	-	-	-	-	3	-	-	-
0,5	-	0,3	0,3	-	-	-	-	-	0,8	0,3	-	0,5	-	-	-	-	-	0,8	-	-	-
1	-	-	1	-	-	-	1	-	-	2	-	1	-	-	-	1	-	1	-	1	0,2
0,2	-	-	0,2	-	-	-	0,2	-	-	0,4	-	0,2	-	-	-	0,2	-	0,2	-	-	0,2
-	1	-	-	-	1	-	-	-	-	1	-	2	-	-	-	1	-	1	1	1	0,2
-	0,2	-	-	-	0,2	-	-	-	-	0,2	-	0,4	-	-	-	0,2	-	0,2	0,2	0,2	0,2
1	2	1	-	-	-	-	-	-	-	1	1	1	-	1	-	-	-	2	2	3	0,7
0,2	0,5	0,2	-	-	-	-	-	-	-	0,2	0,2	0,2	-	0,2	-	-	-	0,5	0,5	0,7	0,7
-	-	-	-	-	-	-	-	-	-	3	-	1	-	-	1	1	-	2	-	-	-
-	-	-	-	-	-	-	-	-	-	0,9	-	0,3	-	-	0,3	0,3	-	0,6	-	-	-

## Noch: 8. Ergebnisse der Europawahl 2009 in den Gemeinden Niedersachsens

Bundestagswahlkreis Nr. Landtagswahlkreis Nr.	Einheitsgemeinde (EG) Samtgemeinde (SG) Gemeindefreier Bezirk (GB) Mitgliedsgemeinde (MG) Briefwahl (BW)	Einheit	Wahlberechtigte	Wähler	Stimmen		Von den gültigen Stimmen entfielen auf									
					un-gültige	gültige	CDU	SPD	GRÜNE	FDP	DIE LINKE	Die Tier-schutz-partei	REP	FAMILIE	Volksab-stimmung	DIE FRAUEN
		Zahl	5 965	2 771	15	2 756	1 108	817	373	240	93	21	11	8	7	4
SG 3	Radolfshausen	%	46,5	46,5	0,5	100	40,2	29,6	13,5	8,7	3,4	0,8	0,4	0,3	0,3	0,1
152	Göttingen	Zahl	83 506	83 506	722	82 784	27 533	23 166	15 052	7 933	4 108	578	417	405	164	196
		%	42,3	42,3	0,9	100	33,3	28,0	18,2	9,6	5,0	0,7	0,5	0,5	0,2	0,2
52	153002 EG Bad Harzburg,Stadt	Zahl	18 480	7 286	77	7 209	2 870	1 903	658	784	350	72	55	44	26	17
		%	39,4	39,4	1,1	100	39,8	26,4	9,1	10,9	4,9	1,0	0,8	0,6	0,4	0,2
52	153003 EG Braunlage, Stadt	Zahl	4 021	1 424	22	1 402	638	328	109	159	62	22	4	11	6	2
		%	35,4	35,4	1,5	100	45,5	23,4	7,8	11,3	4,4	1,6	0,3	0,8	0,4	0,1
52	153005 EG Goslar,Stadt	Zahl	33 134	12 828	171	12 657	4 619	3 550	1 291	1 341	745	155	98	81	38	30
		%	38,7	38,7	1,3	100	36,5	28,0	10,2	10,6	5,9	1,2	0,8	0,6	0,3	0,2
49	153007 EG Langelsheim,Stadt	Zahl	10 241	3 771	60	3 711	1 259	1 288	336	310	197	47	24	26	7	11
		%	36,8	36,8	1,6	100	33,9	34,7	9,1	8,4	5,3	1,3	0,6	0,7	0,2	0,3
49	153008 EG Liebenburg	Zahl	7 496	2 918	31	2 887	1 045	1 058	224	195	142	31	26	27	4	8
		%	38,9	38,9	1,1	100	36,2	36,6	7,8	6,8	4,9	1,1	0,9	0,9	0,1	0,3
52	153010 EG Sankt Andreasberg,Bergstadt	Zahl	1 608	658	10	648	251	165	50	79	44	16	5	1	3	2
		%	40,9	40,9	1,5	100	38,7	25,5	7,7	12,2	6,8	2,5	0,8	0,2	0,5	0,3
49	153012 EG Seesen,Stadt	Zahl	16 537	6 157	83	6 074	2 643	1 836	444	553	220	58	46	44	12	14
		%	37,2	37,2	1,3	100	43,5	30,2	7,3	9,1	3,6	1,0	0,8	0,7	0,2	0,2
52	153013 EG Vienenburg,Stadt	Zahl	8 885	3 320	41	3 279	1 238	1 029	263	300	170	40	22	34	12	3
		%	37,4	37,4	1,2	100	37,8	31,4	8,0	9,1	5,2	1,2	0,7	1,0	0,4	0,1
49	153006 MG Hahausen	Zahl	739	268	3	265	110	97	16	25	6	1	1	2	-	1
		%	36,3	36,3	1,1	100	41,5	36,6	6,0	9,4	2,3	0,4	0,4	0,8	-	0,4
49	153009 MG Lutter am Barenberge,Flecken	Zahl	2 043	704	10	694	257	259	54	61	18	5	6	4	2	3
		%	34,5	34,5	1,4	100	37,0	37,3	7,8	8,8	2,6	0,7	0,9	0,6	0,3	0,4
49	153014 MG Wallmoden	Zahl	849	392	5	387	124	146	22	36	19	7	3	5	-	-
		%	46,2	46,2	1,3	100	32,0	37,7	5,7	9,3	4,9	1,8	0,8	1,3	-	-
49	153401 BW Lutter am Barenberge	Zahl	-	182	2	180	70	49	18	26	7	2	3	3	-	-
		%	0,0	0,0	1,1	100	38,9	27,2	10,0	14,4	3,9	1,1	1,7	1,7	-	-
SG 1	Lutter am Barenberge	Zahl	3 631	1 546	20	1 526	561	551	110	148	50	15	13	14	2	4
		%	42,6	42,6	1,3	100	36,8	36,1	7,2	9,7	3,3	1,0	0,9	0,9	0,1	0,3
52	153001 MG Altenau,Bergstadt	Zahl	1 499	503	3	500	197	158	23	56	26	10	2	1	-	3
		%	33,6	33,6	0,6	100	39,4	31,6	4,6	11,2	5,2	2,0	0,4	0,2	-	0,6
52	153004 MG Clausthal-Zellerfeld,Bergstadt	Zahl	9 490	2 730	36	2 694	806	748	365	343	148	27	15	21	5	6
		%	28,8	28,8	1,3	100	29,9	27,8	13,5	12,7	5,5	1,0	0,6	0,8	0,2	0,2

Von den gültigen Stimmen entfielen auf

PBC	ödp	CM	DKP	AUF- BRUCH	PSG	BüSo	50Plus	AUF	BP	DVU	DIE GRAUEN	DIE VIOLETTEN	EDE	FBI	FÜR VOLKSEN- SCHEIDE	FW FREIE WÄHLER	Newro- peans	PIRATEN	RRP	RENT- NER	
5 0,2	3 0,1	2 0,1	2 0,1	-	1 0,0	-	3 0,1	-	4 0,1	9 0,3	3 0,1	7 0,3	-	1 0,0	1 0,0	1 0,1	4 0,1	-	14 0,5	5 0,2	10 0,4
115 0,1	127 0,2	66 0,1	103 0,1	47 0,1	32 0,0	14 0,0	149 0,2	68 0,1	51 0,1	198 0,2	120 0,1	127 0,2	25 0,0	57 0,1	86 0,1	279 0,3	54 0,1	892 1,1	205 0,2	417 0,5	
14 0,2	7 0,1	3 0,0	4 0,1	4 0,1	1 0,0	2 0,0	7 0,1	15 0,2	3 0,0	41 0,6	11 0,2	8 0,1	1 0,0	4 0,1	6 0,1	90 1,2	1 0,0	34 0,5	75 1,0	99 1,4	
7 0,5	1 0,1	-	1 0,1	1 0,1	-	-	3 0,2	2 0,1	1 0,1	3 0,2	5 0,4	1 0,1	-	-	-	12 0,9	-	8 0,6	7 0,5	9 0,6	
26 0,2	18 0,1	7 0,1	9 0,1	15 0,1	2 0,0	1 0,0	30 0,2	24 0,2	5 0,0	91 0,7	31 0,2	15 0,1	2 0,0	7 0,1	11 0,1	50 0,4	5 0,0	113 0,9	108 0,9	139 1,1	
2 0,1	1 0,0	2 0,1	1 0,0	-	1 0,0	-	10 0,3	2 0,1	3 0,1	34 0,9	8 0,2	2 0,1	-	4 0,1	3 0,1	16 0,4	3 0,1	21 0,6	39 1,1	54 1,5	
2 0,1	3 0,1	-	1 0,0	5 0,2	-	1 0,0	5 0,2	1 0,0	5 0,2	11 0,4	3 0,1	3 0,1	-	2 0,1	2 0,1	10 0,3	-	19 0,7	15 0,5	39 1,4	
-	1 0,2	1 0,2	1 0,2	2 0,2	-	-	2 0,3	2 0,3	-	1 0,2	1 0,2	-	-	-	-	2 0,3	1 0,2	1 0,2	8 1,2	10 1,5	
8 0,1	3 0,0	5 0,1	4 0,1	4 0,1	1 0,0	3 0,0	14 0,2	1 0,0	4 0,1	14 0,2	10 0,2	4 0,1	3 0,0	6 0,1	4 0,1	13 0,2	1 0,0	38 0,6	25 0,4	39 0,6	
3 0,1	2 0,1	4 0,1	1 0,0	-	2 0,1	1 0,0	8 0,2	2 0,1	5 0,2	14 0,4	5 0,2	-	-	2 0,1	3 0,1	11 0,3	4 0,1	17 0,5	43 1,3	41 1,3	
-	1 0,4	-	1 0,4	-	-	-	-	-	-	-	-	-	-	-	-	-	-	2 0,8	-	2 0,8	
3 0,4	2 0,3	-	-	-	-	-	-	2 0,3	-	1 0,1	1 0,1	-	-	-	-	1 0,1	-	3 0,4	5 0,7	7 1,0	
-	1 0,3	-	-	-	-	-	2 0,5	3 0,3	-	2 0,5	3 0,8	-	-	2 0,5	-	1 0,3	1 0,3	8 2,1	1 0,3	3 0,8	
-	-	-	-	-	-	-	-	-	-	-	1 0,6	-	-	-	-	-	-	-	-	1 0,6	
3 0,2	4 0,3	-	1 0,1	-	-	-	2 0,1	3 0,2	-	3 0,2	5 0,3	-	-	2 0,1	-	2 0,1	1 0,1	13 0,9	6 0,4	13 0,9	
-	-	-	-	-	-	-	1 0,2	2 0,2	1 0,1	-	1 0,2	2 0,4	-	-	-	-	-	3 0,6	8 1,6	7 1,4	
9 0,3	9 0,3	4 0,1	2 0,1	2 0,1	1 0,0	2 0,1	4 0,1	10 0,4	3 0,1	12 0,4	6 0,2	4 0,1	2 0,1	2 0,1	6 0,2	11 0,4	1 0,0	62 2,3	30 1,1	28 1,0	

## Noch: 8. Ergebnisse der Europawahl 2009 in den Gemeinden Niedersachsens

Landtagswahlkreis Nr.	Einheitsgemeinde (EG) Samtgemeinde (SG) Gemeindefreier Bezirk (GB) Mitgliedsgemeinde (MG) Briefwahl (BW)	Einheit	Wahlberechtigte	Wähler	Stimmen		Von den gültigen Stimmen entfielen auf																				
					un-gültige	gültige	CDU	SPD	GRÜNE	FDP	DIE LINKE	Die Tier-schutz-partei	REP	FAMILIE	Volksab-stimmung	DIE FRAUEN											
																	Zahl	%	Zahl	%	Zahl	%	Zahl	%	Zahl	%	Zahl
52 13	153011 MG Schulenberg im Oberharz	Zahl %	231	96 41,6	5 5,2	91 100	34 37,4	27 29,7	7 7,7	9 9,9	6 6,6	2 2,2	-	1 1,1	-	1 1,1											
52 13	153015 MG Wildemann,Bergstadt	Zahl %	873	262 30,0	1 0,4	261 100	65 24,9	107 41,0	20 7,7	37 14,2	15 5,7	6 2,3	1 0,4	1 0,4	-	-											
52 13	153402 BW Oberharz	Zahl %	-	940 0,0	12 1,3	928 100	299 32,2	267 28,8	103 11,1	112 12,1	54 5,8	11 1,2	4 0,4	5 0,5	5 0,5	3 0,3											
	SG 2 Oberharz	Zahl %	12 093	4 531 37,5	57 1,3	4 474 100	1 401 31,3	1 307 29,2	518 11,6	557 12,4	249 5,6	56 1,3	22 0,5	29 0,6	10 0,2	15 0,3											
	153 Goslar	Zahl %	116 126	44 439 38,3	572 1,3	43 867 100	16 525 37,7	13 015 29,7	4 003 9,1	4 426 10,1	2 229 5,1	512 1,2	315 0,7	311 0,7	120 0,3	106 0,2											
51 8	154003 EG Bündenstedt	Zahl %	2 424	937 38,7	13 1,4	924 100	372 40,3	318 34,4	60 6,5	56 6,1	47 5,1	12 1,3	5 0,5	10 1,1	2 0,2	1 0,1											
51 8	154010 EG Helmstedt,Stadt	Zahl %	19 364	7 136 36,9	91 1,3	7 045 100	2 707 38,4	2 120 30,1	599 8,5	641 9,1	346 4,9	91 1,3	67 1,0	49 0,7	21 0,3	14 0,2											
51 8	154013 EG Königslutter am Elm,Stadt	Zahl %	12 806	5 642 44,1	53 0,9	5 589 100	1 965 35,2	1 816 32,5	568 10,2	503 9,0	244 4,4	72 1,3	55 1,0	35 0,6	17 0,3	10 0,2											
51 8	154014 EG Lehre	Zahl %	9 498	4 251 44,8	42 1,0	4 209 100	1 576 37,4	1 313 31,2	500 11,9	345 8,2	146 3,5	44 1,0	32 0,8	25 0,6	14 0,3	13 0,3											
51 8	154019 EG Schöningen,Stadt	Zahl %	10 187	3 574 35,1	70 2,0	3 504 100	1 310 37,4	1 228 35,0	254 7,2	296 8,4	112 3,2	52 1,5	40 1,1	22 0,6	3 0,1	7 0,2											
51 8	154008 MG Grasleben	Zahl %	2 071	670 32,4	6 0,9	664 100	308 46,4	187 28,2	69 10,4	42 6,3	17 2,6	4 0,6	2 0,3	5 0,8	2 0,3	2 0,3											
51 8	154015 MG Mariental	Zahl %	775	276 35,6	4 1,4	272 100	120 44,1	81 29,8	12 4,4	21 7,7	16 5,9	6 2,2	2 0,7	2 0,7	1 0,4	2 0,7											
51 8	154016 MG Querenhoist	Zahl %	398	164 41,2	0,0	164 100	77 47,0	39 23,8	17 10,4	16 9,8	5 3,0	1 0,6	1 0,6	-	-	-											
51 8	154018 MG Rennau	Zahl %	594	304 51,2	1 0,3	303 100	124 40,9	90 29,7	25 8,3	27 8,9	12 4,0	6 2,0	4 1,3	2 0,7	1 0,3	-											
51 8	154401 BW Grasleben	Zahl %	-	162 0,0	5 3,1	157 100	67 42,7	29 18,5	9 5,7	25 15,9	8 5,1	7 4,5	-	2 1,3	4 2,5	-											
	SG 1 Grasleben	Zahl %	3 838	1 576 41,1	16 1,0	1 560 100	696 44,6	426 27,3	132 8,5	131 8,4	58 3,7	24 1,5	9 0,6	11 0,7	8 0,5	4 0,3											
51 8	154002 MG Beierstedt	Zahl %	357	145 40,6	2 1,4	143 100	55 38,5	54 37,8	12 8,4	13 9,1	2 1,4	2 1,4	-	1 0,7	-	1 0,7											

Von den gültigen Stimmen entfielen auf

PBC	ödp	CM	DKP	AUF- BRUCH	PSG	BuSo	50Plus	AUF	BP	DVU	DIE GRAUEN	DIE VIOLETTEN	EDE	FBI	FÜR VOLKSEN- SCHEIDE	FW FREIE WÄHLER	Newro- peans	PIRATEN	RRP	RENT- NER	
-	-	-	-	-	-	-	-	-	-	-	-	-	-	-	-	-	-	-	-	-	3
-	-	-	-	-	-	-	-	-	-	-	-	-	-	1,1	-	-	-	-	-	-	3,3
1	-	-	-	-	-	-	-	-	1	1	-	-	-	1	-	-	-	-	1	1	1
0,4	-	-	-	-	-	-	-	-	0,4	0,4	-	-	-	0,4	-	-	-	0,4	0,4	0,4	0,4
3	4	-	-	-	1	2	1	2	1	3	2	3	-	1	1	2	2	12	14	14	7
0,3	0,4	-	-	0,1	0,2	0,1	0,2	0,1	0,3	0,2	0,2	0,3	-	0,1	0,1	0,2	0,2	1,3	1,5	1,5	0,8
13	13	4	2	3	3	3	7	12	8	15	9	9	2	5	9	13	3	78	53	46	46
0,3	0,3	0,1	0,0	0,1	0,1	0,1	0,2	0,3	0,2	0,3	0,2	0,2	0,0	0,1	0,2	0,3	0,1	1,7	1,2	1,2	1,0
78	53	26	25	33	10	11	88	64	34	227	88	42	8	32	38	219	19	342	379	489	489
0,2	0,1	0,1	0,1	0,1	0,0	0,0	0,2	0,1	0,1	0,5	0,2	0,1	0,0	0,1	0,1	0,5	0,0	0,8	0,9	1,1	1,1
3	-	1	-	2	-	-	1	-	-	8	2	-	2	-	2	3	-	9	3	5	5
0,3	-	0,1	-	0,2	-	-	0,1	-	-	0,9	0,2	-	0,2	-	0,2	0,3	-	1,0	0,3	0,5	0,5
11	5	6	3	16	1	3	17	9	6	41	10	9	2	6	12	29	4	50	65	85	85
0,2	0,1	0,1	0,0	0,2	0,0	0,0	0,2	0,1	0,1	0,6	0,1	0,1	0,0	0,1	0,2	0,4	0,1	0,7	0,9	1,2	1,2
16	7	3	4	7	4	-	14	7	2	24	12	7	-	5	9	7	1	42	61	72	72
0,3	0,1	0,1	0,1	0,1	0,1	-	0,3	0,1	0,0	0,4	0,2	0,1	-	0,1	0,2	0,1	0,0	0,8	1,1	1,3	1,3
18	8	6	1	5	-	1	4	3	1	4	5	2	-	3	3	11	2	30	55	39	39
0,4	0,2	0,1	0,0	0,1	-	0,0	0,1	0,1	0,0	0,1	0,1	0,0	-	0,1	0,1	0,3	0,0	0,7	1,3	0,9	0,9
13	3	1	2	5	1	3	9	3	2	19	10	2	1	5	8	8	-	30	27	28	28
0,4	0,1	0,0	0,1	0,1	0,0	0,1	0,3	0,1	0,1	0,5	0,3	0,1	0,0	0,1	0,2	0,2	-	0,9	0,8	0,8	0,8
2	1	-	-	-	-	-	-	-	2	2	-	-	2	-	2	-	-	3	6	6	6
0,3	0,2	-	-	-	-	-	-	-	0,3	0,3	-	-	0,3	-	0,3	-	-	0,5	0,9	0,9	0,9
-	-	-	-	-	-	-	-	1	-	-	-	-	-	-	-	-	-	-	1	7	7
-	-	-	-	-	-	-	-	0,4	-	-	-	-	-	-	-	-	-	-	0,4	2,6	2,6
-	-	-	-	-	-	-	-	-	-	2	-	-	-	-	-	-	-	4	-	1	1
-	-	-	-	-	-	-	0,6	-	-	1,2	-	-	-	-	-	-	-	2,4	-	0,6	0,6
-	-	-	-	-	-	-	-	-	-	3	-	-	-	1	2	-	-	-	5	1	1
-	-	-	-	-	-	-	-	-	-	1,0	-	-	-	0,3	0,7	-	-	-	1,7	0,3	0,3
-	-	-	-	-	-	-	-	-	-	-	-	-	-	-	-	-	-	1	1	2	2
-	-	-	-	-	-	-	-	-	-	-	-	-	-	-	-	-	-	0,6	0,6	1,3	1,3
2	2	-	1	-	-	-	1	1	2	7	-	-	2	1	4	-	-	8	13	17	17
0,1	0,1	-	0,1	-	-	-	0,1	0,1	0,1	0,4	-	-	0,1	0,1	0,3	-	-	0,5	0,8	1,1	1,1
-	-	-	-	-	-	-	-	-	-	-	-	-	-	-	-	-	-	1	1	-	-
-	-	-	-	-	-	-	-	-	-	-	-	-	-	-	-	-	-	0,7	0,7	-	-

## Noch: 8. Ergebnisse der Europawahl 2009 in den Gemeinden Niedersachsens

Bundestagswahlkreis Nr. Landtagswahlkreis Nr.	Einheitsgemeinde (EG) Samtgemeinde (SG) Gemeindefreier Bezirk (GB) Mitgliedsgemeinde (MG) Briefwahl (BW)	Einheit	Wahlberechtigte	Wähler	Stimmen		Von den gültigen Stimmen entfielen auf									
					un-gültige	gültige	CDU	SPD	GRÜNE	FDP	DIE LINKE	Die Tier-schutz-partei	REP	FAMILIE	Volksab-stimmung	DIE FRAUEN
51 8	154006 MG Gevensleben	Zahl %	573	261 45,5	5 1,9	256 100	89 34,8	106 41,4	16 6,3	20 7,8	7 2,7	3 1,2	2 0,8	4 1,6	-	1 0,4
51 8	154011 MG Ingeleben	Zahl %	338	132 39,1	2 1,5	130 100	39 30,0	56 43,1	7 5,4	16 12,3	4 3,1	2 1,5	-	1 0,8	-	-
51 8	154012 MG Jerxheim	Zahl %	1 004	339 33,8	3 0,9	336 100	136 40,5	110 32,7	20 6,0	36 10,7	10 3,0	4 1,2	1 0,3	3 0,9	-	2 0,6
51 8	154020 MG Söllingen	Zahl %	536	215 40,1	4 1,9	211 100	104 49,3	53 25,1	12 5,7	20 9,5	6 2,8	5 2,4	1 0,5	-	-	-
51 8	154023 MG Twieflingen	Zahl %	587	251 42,8	- 0,0	251 100	73 29,1	75 29,9	33 13,1	35 13,9	8 3,2	5 2,0	1 0,4	3 1,2	-	-
51 8	154402 BW Heeseberg	Zahl %	-	131 0,0	- 0,0	131 100	65 49,6	26 19,8	12 9,2	13 9,9	4 3,1	1 0,8	-	1 0,8	2 1,5	-
51 8	SG 2 Heeseberg	Zahl %	3 395	1 474 43,4	16 1,1	1 458 100	561 38,5	480 32,9	112 7,7	153 10,5	41 2,8	22 1,5	5 0,3	13 0,9	2 0,1	4 0,3
51 8	154005 MG Frellstedt	Zahl %	701	300 42,8	7 2,3	293 100	90 30,7	108 36,9	23 7,8	22 7,5	15 5,1	6 2,0	5 1,7	4 1,4	-	2 0,7
51 8	154017 MG Rábke	Zahl %	576	267 46,4	2 0,7	265 100	135 50,9	52 19,6	18 6,8	26 9,8	7 2,6	4 1,5	2 0,8	1 0,4	1 0,4	-
51 8	154021 MG Süplingen	Zahl %	1 368	502 36,7	3 0,6	499 100	192 38,5	170 34,1	34 6,8	32 6,4	28 5,6	7 1,4	9 1,8	1 0,2	1 0,2	1 0,2
51 8	154022 MG Süplingenbung	Zahl %	541	263 48,6	2 0,8	261 100	97 37,2	87 33,3	14 5,4	28 10,7	9 3,4	5 1,9	3 1,1	1 0,4	-	1 0,4
51 8	154025 MG Warberg	Zahl %	753	318 42,2	5 1,6	313 100	144 46,0	85 27,2	29 9,3	21 6,7	9 2,9	4 1,3	4 1,3	2 0,6	-	1 0,3
51 8	154026 MG Wolsdorf	Zahl %	866	271 31,3	6 2,2	265 100	110 41,5	82 30,9	26 9,8	14 5,3	7 2,6	4 1,5	3 1,1	4 1,5	-	-
51 8	154403 BW Nord-Elm	Zahl %	-	259 0,0	2 0,8	257 100	103 40,1	67 26,1	32 12,5	17 6,6	12 4,7	10 3,9	4 1,6	1 0,4	-	1 0,4
51 8	SG 3 Nord-Elm	Zahl %	4 805	2 180 45,4	27 1,2	2 153 100	871 40,5	651 30,2	176 8,2	160 7,4	87 4,0	40 1,9	30 1,4	14 0,7	2 0,1	6 0,3
51 8	154001 MG Bahrdorf	Zahl %	1 565	617 39,4	7 1,1	610 100	272 44,6	191 31,3	28 4,6	47 7,7	26 4,3	5 0,8	2 0,3	4 0,7	5 0,8	2 0,3
51 8	154004 MG Dannndorf	Zahl %	1 705	649 38,1	8 1,2	641 100	277 43,2	209 32,6	45 7,0	36 5,6	16 2,5	3 0,5	-	2 0,3	1 0,2	2 0,2

Von den gültigen Stimmen entfielen auf

PBC	ödp	CM	DKP	AUF- BRUCH	PSG	BüSo	50Plus	AUF	BP	DVU	DIE GRAUEN	DIE VIOLETTEN	EDE	FBI	FÜR VOLKSEN- SCHEIDE	FW FREIE WÄHLER	Newro- peans	PIRATEN	RRP	RENT- NER	
1 0,4	-	-	-	-	-	-	1 0,4	-	-	-	-	-	-	-	-	1 0,4	-	3 1,2	1 0,4	1 0,4	
-	1 0,8	-	1 0,8	-	-	-	-	-	-	-	-	-	-	-	-	-	1 0,8	1 0,8	-	-	1 0,8
-	-	-	-	-	-	-	-	-	-	2 0,6	-	-	-	1 0,3	-	1 0,3	-	-	3 0,9	7 2,1	
-	-	-	-	-	-	1 0,5	-	-	-	-	-	-	-	-	-	-	-	-	5 2,4	4 1,9	
-	-	1 0,4	-	-	-	-	1 0,4	-	2 0,8	-	1 0,4	-	-	2 0,8	-	3 1,2	2 0,8	3 1,2	1 0,4	2 0,8	
-	-	-	-	-	-	-	-	-	1 0,8	-	-	-	-	1 0,8	-	-	-	-	1 0,8	4 3,1	
1 0,1	1 0,1	1 0,1	1 0,1	1 0,1	-	1 0,1	2 0,1	-	3 0,2	2 0,1	1 0,1	-	-	4 0,3	-	5 0,3	3 0,2	8 0,5	12 0,8	19 1,3	
-	1 0,3	-	-	-	-	-	1 0,3	-	1 0,3	1,0	3 0,3	-	-	-	-	1 0,3	-	1 0,3	2 0,7	7 2,4	
-	-	-	-	-	-	-	1 0,4	-	1 0,4	4 1,5	1 0,4	-	-	-	-	-	-	2 0,8	1 0,4	9 3,4	
-	-	1 0,2	1 0,2	-	-	-	2 0,2	1 0,2	2 0,4	6 1,2	1 0,2	-	-	-	-	1 0,2	-	1 0,2	3 0,6	6 1,2	
-	1 0,4	-	-	-	-	-	1 0,4	-	-	2 0,8	1 0,4	-	-	-	1 0,4	-	-	2 0,8	4 1,5	4 1,5	
-	1 0,3	-	-	-	-	-	2 0,6	1 0,3	-	3 1,0	-	-	-	-	-	1 0,3	1 0,3	2 0,6	1 0,3	2 0,6	
-	-	-	-	-	-	-	-	-	-	-	-	-	-	-	-	-	-	2 0,8	4 1,5	4 1,5	
1 0,4	1 0,4	-	-	-	-	-	-	2 0,6	1 0,3	-	-	-	-	-	-	1 0,3	1 0,3	2 0,6	1 0,3	2 0,6	
-	-	1 0,0	1 0,0	-	-	-	6 0,3	2 0,1	4 0,2	18 0,8	5 0,2	-	-	-	1 0,0	8 0,4	1 0,0	10 0,5	20 0,9	34 1,6	
1 0,2	1 0,2	-	-	1 0,2	-	-	1 0,2	-	7 1,1	-	1 0,2	-	-	-	-	1 0,2	-	5 0,8	5 0,8	5 0,8	
8 1,2	1 0,2	-	-	-	-	-	1 0,2	1 0,2	2 0,3	2 0,3	1 0,2	4 0,6	-	2 0,3	1 0,2	3 0,5	-	3 0,5	12 1,9	12 1,9	

## Noch: 8. Ergebnisse der Europawahl 2009 in den Gemeinden Niedersachsens

	Bundestagswahlkreis Nr. Landtagswahlkreis Nr.	Einheitsgemeinde (EG) Samtgemeinde (SG) Gemeindefreier Bezirk (GB) Mitgliedsgemeinde (MG) Briefwahl (BW)	Einheit	Wahlberechtigte	Wähler	Stimmen		Von den gültigen Stimmen entfielen auf										
						un-gültige	gültige	CDU	SPD	GRÜNE	FDP	DIE LINKE	Die Tier-schutz-partei	REP	FAMILIE	Volksab-stimmung	DIE FRAUEN	
																		3
51	8	154007 MG Grafhorst	Zahl %	851	364 42,8	3 0,8	361 100	155 42,9	131 36,3	13 3,6	25 6,9	8 2,2	3 0,8	3 0,8	3 0,8	1 0,3	2 0,6	-
51	8	154009 MG Groß Twülpstedt	Zahl %	2 119	1 039 49,0	14 1,3	1 025 100	406 39,6	347 33,9	100 9,8	54 5,3	38 3,7	8 0,8	11 1,1	5 0,5	6 0,6	1	0,1
51	8	154024 MG Velpke	Zahl %	3 728	1 375 36,9	9 0,7	1 366 100	534 39,1	497 36,4	119 8,7	68 5,0	40 2,9	8 0,6	9 0,7	10 0,7	5 0,4	2	0,1
51	8	154404 BW Velpke	Zahl %	-	388 0,0	6 1,5	382 100	158 41,4	113 29,6	32 8,4	32 8,4	12 3,1	7 1,8	3 0,8	-	1 0,3	2	0,5
		SG 4 Velpke	Zahl %	9 968	4 432 44,5	47 1,1	4 385 100	1 802 41,1	1 488 33,9	337 7,7	262 6,0	140 3,2	34 0,8	28 0,6	22 0,5	20 0,5	8	0,2
		154 Helmstedt	Zahl %	76 285	31 202 40,9	375 1,2	30 827 100	11 860 38,5	9 840 31,9	2 738 8,9	2 547 8,3	1 221 4,0	391 1,3	271 0,9	201 0,7	89 0,3	67	0,2
52	19	155001 EG Bad Gandersheim,Stadt	Zahl %	8 457	3 775 44,6	37 1,0	3 738 100	1 497 40,0	1 234 33,0	320 8,6	340 9,1	132 3,5	22 0,6	23 0,6	20 0,5	10 0,3	11	0,3
46	19	155002 EG Bodenfelde,Flecken	Zahl %	2 837	1 088 38,4	8 0,7	1 080 100	334 30,9	434 40,2	97 9,0	88 8,1	64 5,9	12 1,1	5 0,5	2 0,2	4 0,4	1	0,1
52	19	155003 EG Dassel,Stadt	Zahl %	8 633	3 663 42,4	50 1,4	3 613 100	1 329 36,8	1 357 37,6	253 7,0	365 10,1	112 3,1	27 0,7	27 0,7	16 0,4	8 0,2	12	0,3
52	19	155004 EG Einbeck,Stadt	Zahl %	21 169	8 899 42,0	90 1,0	8 809 100	3 218 36,5	3 112 35,3	686 7,8	1 005 11,4	316 3,6	56 0,6	71 0,8	34 0,4	15 0,2	11	0,1
52	18	155005 EG Hardegsen,Stadt	Zahl %	6 626	2 882 43,5	39 1,4	2 843 100	908 31,9	996 35,0	326 11,5	332 11,7	103 3,6	27 0,9	18 0,6	22 0,8	9 0,3	9	0,3
52	18	155006 EG Kalefeld	Zahl %	5 634	2 272 40,3	32 1,4	2 240 100	823 36,7	860 38,4	141 6,3	192 8,6	79 3,5	16 0,7	26 1,2	19 0,8	8 0,4	9	0,4
52	18	155007 EG Katlenburg-Lindau	Zahl %	6 035	2 417 40,0	32 1,3	2 385 100	907 38,0	903 37,9	208 8,7	176 7,4	77 3,2	17 0,7	19 0,8	13 0,5	1 0,0	6	0,3
52	19	155008 EG Kreiensen	Zahl %	5 798	2 388 41,2	36 1,5	2 352 100	843 35,8	884 37,6	169 7,2	208 8,8	86 3,7	16 0,7	37 1,6	12 0,5	19 0,8	1	0,0
52	18	155009 EG Moringen,Stadt	Zahl %	5 855	2 137 36,5	24 1,1	2 113 100	670 31,7	776 36,7	193 9,1	199 9,4	112 5,3	12 0,6	31 1,5	22 1,0	7 0,3	7	0,3
52	18	155010 EG Nörten-Hardenberg,Flecken	Zahl %	6 772	2 944 43,5	25 0,8	2 919 100	969 33,2	1 047 35,9	312 10,7	307 10,5	100 3,4	30 1,0	25 0,9	24 0,8	6 0,2	8	0,3
52	18	155011 EG Northeim,Stadt	Zahl %	24 122	9 274 38,4	128 1,4	9 146 100	3 230 35,3	3 144 34,4	895 9,8	970 10,6	339 3,7	57 0,6	70 0,8	58 0,6	16 0,2	22	0,2



Von den gültigen Stimmen entfielen auf

PBC	ödp	CM	DKP	AUF- BRUCH	PSG	BüSo	50Plus	AUF	BP	DVU	DIE GRAUEN	DIE VIOLETTEN	EDE	FBI	FÜR VOLKSEN- SCHEIDE	FW FREIE WÄHLER	Newro- peans	PIRATEN	RRP	RENT- NER	
2 0,6	-	-	-	-	-	-	-	-	-	-	1 0,3	-	-	-	2 0,6	1 0,3	-	-	2 0,6	8 2,2	4 1,1
2 0,2	-	-	2 0,2	-	-	-	1 0,1	1 0,1	2 0,2	2 0,2	2 0,2	-	-	1 0,1	-	1 0,1	1 0,1	1 0,1	9 1,3	13 1,3	12 1,2
-	3 0,2	3 0,2	1 0,1	-	-	-	4 0,3	1 0,1	1 0,1	9 0,7	2 0,1	-	-	2 0,1	3 0,2	2 0,1	-	-	8 1,5	21 1,5	14 1,0
1 0,3	-	-	-	-	-	-	3 0,8	1 0,3	-	1 0,3	1 0,3	-	-	-	1 0,3	-	-	3 0,8	11 2,9	-	-
14 0,3	5 0,1	3 0,1	3 0,1	1 0,0	-	-	10 0,2	4 0,1	3 0,1	21 0,5	8 0,2	4 0,1	-	5 0,1	7 0,2	8 0,2	1 0,0	1 0,0	30 1,6	70 1,6	47 1,1
79 0,3	35 0,1	22 0,1	16 0,1	37 0,1	6 0,0	8 0,0	64 0,2	29 0,1	23 0,1	144 0,5	53 0,2	24 0,1	7 0,0	29 0,1	46 0,1	79 0,3	12 0,0	217 0,7	326 1,1	346 1,1	346 1,1
22 0,6	5 0,1	3 0,1	2 0,1	4 0,1	-	1 0,0	7 0,2	5 0,1	1 0,0	5 0,1	4 0,1	14 0,4	-	3 0,1	2 0,1	2 0,1	1 0,0	18 0,5	9 0,2	21 0,6	21 0,6
5 0,5	2 0,2	2 0,2	3 0,3	1 0,1	-	-	2 0,2	2 0,2	1 0,1	4 0,4	1 0,1	1 0,1	-	-	-	3 0,3	-	-	1 0,3	3 0,7	8 0,7
4 0,1	1 0,0	2 0,1	3 0,1	1 0,0	1 0,0	-	2 0,1	4 0,1	4 0,1	5 0,1	6 0,2	7 0,2	-	1 0,0	1 0,0	7 0,2	1 0,0	27 0,7	8 0,2	22 0,6	22 0,6
15 0,2	15 0,2	9 0,1	4 0,0	7 0,1	-	2 0,0	18 0,2	7 0,1	3 0,0	27 0,3	15 0,2	9 0,1	2 0,0	7 0,1	10 0,1	12 0,1	3 0,0	55 0,6	24 0,3	41 0,5	41 0,5
4 0,1	3 0,1	3 0,1	4 0,1	3 0,1	-	1 0,0	5 0,2	-	4 0,1	-	4 0,1	1 0,0	-	5 0,2	5 0,2	8 0,3	1 0,0	15 0,5	7 0,2	20 0,7	20 0,7
1 0,0	1 0,0	1 0,0	2 0,1	3 0,1	1 0,0	1 0,0	3 0,1	3 0,1	2 0,1	6 0,3	3 0,1	2 0,1	1 0,0	2 0,1	1 0,0	3 0,1	1 0,0	12 0,5	7 0,3	11 0,5	11 0,5
-	-	-	1 0,0	-	-	-	1 0,0	1 0,0	-	9 0,4	4 0,2	1 0,0	-	1 0,0	2 0,1	8 0,3	-	13 0,5	4 0,2	13 0,5	13 0,5
1 0,0	1 0,0	0,0	-	3 0,1	1 0,0	-	3 0,1	-	1 0,0	5 0,2	2 0,1	5 0,2	-	3 0,1	7 0,3	3 0,1	-	15 0,6	8 0,3	18 0,8	18 0,8
1 0,0	-	4 0,2	2 0,1	-	1 0,0	2 0,1	4 0,2	5 0,2	1 0,0	6 0,3	6 0,3	6 0,3	-	3 0,1	-	5 0,2	-	21 1,0	7 0,3	10 0,5	10 0,5
5 0,2	1 0,0	-	1 0,0	2 0,1	-	1 0,0	9 0,3	2 0,1	3 0,1	2 0,1	7 0,2	3 0,1	-	1 0,0	2 0,1	15 0,5	-	19 0,7	5 0,2	13 0,4	13 0,4
20 0,2	5 0,1	6 0,1	2 0,0	9 0,1	1 0,0	1 0,0	22 0,2	4 0,0	8 0,1	20 0,2	8 0,1	10 0,1	1 0,0	10 0,1	19 0,2	17 0,2	3 0,0	60 0,7	33 0,4	86 0,9	86 0,9

## Noch: 8. Ergebnisse der Europawahl 2009 in den Gemeinden Niedersachsens

46 19	155012 EG Uslar,Stadt	Einheit	Wahlberechtigte	Wähler	Stimmen		Von den gültigen Stimmen entfielen auf										
					un-gültige	gültige	CDU	SPD	GRÜNE	FDP	DIE LINKE	Die Tier-schutz-partei	REP	FAMILIE	Volksab-stimmung	DIE FRAUEN	
																	111
		Zahl	12 422	5 672	111	2,0	100	33,7	40,2	8,0	7,8	4,1	0,8	0,9	0,8	0,1	0,3
	155 Northeim	Zahl	114 360	47 411	612	1,3	100	16 602	4 047	4 618	1 748	336	402	288	109	115	0,2
53 12	156002 EG Bad Lauterberg im Harz,Stadt	%		41,5	100			35,5	8,6	9,9	3,7	0,7	0,9	0,6	0,2	0,2	
	Zahl	9 637	9 637	3 351	44	3 307	100	1 235	233	359	127	36	28	23	9	9	0,3
53 12	156003 EG Bad Sachsa,Stadt	%	6 483	34,8	1,3	100		37,3	7,0	10,9	3,8	1,1	0,8	0,7	0,3	0,3	
	Zahl	6 483	6 483	2 430	31	2 399	100	944	156	281	124	27	39	19	6	2	0,1
53 12	156009 EG Herzberg am Harz,Stadt	%	11 321	37,5	1,3	100		39,3	6,5	11,7	5,2	1,1	1,6	0,8	0,3	0,1	
	Zahl	11 321	11 321	4 251	52	4 199	100	1 645	316	431	177	42	28	27	9	12	0,3
52 12	156011 EG Osterode am Harz,Stadt	%	19 462	37,5	1,2	100		39,2	7,5	10,3	4,2	1,0	0,7	0,6	0,2	0,3	
	Zahl	19 462	19 462	7 397	95	7 302	100	2 625	725	697	247	55	57	38	21	11	0,2
52 12	156001 MG Bad Grund (Harz),Bergstadt	%	2 093	38,0	1,3	100		35,9	9,9	9,5	3,4	0,8	0,8	0,5	0,3	0,2	
	Zahl	2 093	2 093	511	4	507	100	184	38	32	33	4	7	7	1	2	0,4
52 12	156004 MG Badenhausen	%	1 625	24,4	0,8	100		36,3	7,5	6,3	6,5	0,8	1,4	1,4	0,2	0,4	
	Zahl	1 625	1 625	544	18	249	100	161	41	39	7	2	1	3	-	1	0,2
52 12	156005 MG Eisdorf	%	1 438	33,5	3,3	100		30,6	47,3	7,8	1,3	0,4	0,2	0,6	-	0,2	
	Zahl	1 438	1 438	503	5	498	100	151	224	43	14	5	11	2	2	1	0,2
52 12	156007 MG Gittelde,Flecken	%	1 584	35,0	1,0	100		30,3	45,0	8,6	2,8	1,0	2,2	0,4	0,4	0,2	
	Zahl	1 584	1 584	510	8	502	100	195	162	29	27	2	8	6	-	2	0,4
52 12	156014 MG Windhausen	%	884	32,2	1,6	100		38,8	32,3	5,8	5,4	0,4	1,6	1,2	-	0,4	
	Zahl	884	884	321	10	311	100	88	112	22	16	1	4	6	2	2	0,6
52 12	156401 BW Bad Grund (Harz)	%	-	36,3	3,1	100		28,3	36,0	7,1	5,1	0,3	1,3	1,9	0,6	0,6	
	Zahl	-	-	261	1	260	100	100	73	23	15	5	4	-	1	1	0,4
	%	0,0	0,0	0,4	0,4	100		38,5	28,1	8,8	5,8	1,9	1,5	-	0,4	0,4	
SG 1	Bad Grund (Harz)	Zahl	7 624	2 650	46	2 604	100	879	1 006	196	112	19	35	24	6	9	0,3
	%	34,8	34,8	1,7	100	100		33,8	38,6	7,5	4,3	0,7	1,3	0,9	0,2	0,3	
52 12	156006 MG Elbingerode	Zahl	396	166	1	165	100	78	51	10	4	-	2	1	-	-	
	%	41,9	41,9	0,6	100	100		47,3	30,9	6,1	2,4	-	1,2	0,6	-	-	
52 12	156008 MG Hattorf am Harz	Zahl	3 501	1 101	5	1 096	100	350	451	74	34	12	6	11	1	5	0,5
	%	31,4	31,4	0,5	100	100		31,9	41,1	6,8	3,1	1,1	0,5	1,0	0,1	0,5	
52 12	156010 MG Hörden am Harz	Zahl	906	367	1	366	100	143	118	40	9	4	1	2	1	2	0,5
	%	40,5	40,5	0,3	100	100		39,1	32,2	10,9	2,5	1,1	0,3	0,5	0,3	0,5	
52 12	156015 MG Wulften am Harz	Zahl	1 593	531	6	525	100	174	193	43	21	3	2	6	-	2	0,4
	%	33,3	33,3	1,1	100	100		33,1	36,8	8,2	4,0	0,6	0,4	1,1	-	0,4	

Von den gültigen Stimmen entfielen auf

PBC	ödp	CM	DKP	AUF- BRUCH	PSG	BüSo	50Plus	AUF	BP	DVU	DIE GRAUEN	DIE VIOLETTEN	EDE	FBI	FÜR VOLKSEN- SCHEIDE	FW FREIE WÄHLER	Newro- peans	PIRATEN	RRP	RENT- NER	
7 0,1	6 0,1	4 0,1	4 0,1	8 0,1	1 0,0	1 0,0	14 0,3	7 0,1	3 0,1	18 0,3	7 0,1	6 0,1	2 0,0	2 0,0	7 0,1	7 0,1	6 0,1	1 0,0	30 0,5	15 0,3	27 0,5
85 0,2	40 0,1	35 0,1	28 0,1	41 0,1	6 0,0	10 0,0	90 0,2	40 0,1	31 0,1	107 0,2	67 0,1	65 0,1	6 0,0	38 0,1	56 0,1	89 0,2	11 0,0	286 0,6	130 0,3	290 0,6	
6 0,2	5 0,2	2 0,1	6 0,2	2 0,1	2 0,1	1 0,0	7 0,2	2 0,1	3 0,1	39 1,2	15 0,5	-	1 0,0	2 0,1	3 0,1	4 0,1	4 0,1	19 0,6	20 0,6	38 1,1	
6 0,3	8 0,3	2 0,1	-	6 0,3	-	-	6 0,3	4 0,2	3 0,1	8 0,3	7 0,3	3 0,1	1 0,0	2 0,1	3 0,1	5 0,2	-	18 0,8	28 1,2	20 0,8	
11 0,3	4 0,1	3 0,1	4 0,1	5 0,1	2 0,0	-	6 0,1	2 0,0	-	22 0,5	9 0,2	3 0,1	4 0,1	3 0,1	5 0,1	9 0,2	-	14 0,3	25 0,6	39 0,9	
8 0,1	5 0,1	2 0,0	4 0,1	8 0,1	1 0,0	1 0,0	9 0,1	8 0,1	3 0,0	18 0,2	6 0,1	8 0,1	2 0,0	5 0,1	5 0,1	17 0,2	1 0,0	52 0,7	24 0,3	47 0,6	
-	-	-	-	2 0,4	-	-	1 0,2	-	2 0,4	-	-	-	-	2 0,4	-	-	-	1 0,2	1 0,2	4 0,8	
1 0,2	-	-	-	-	-	-	3 0,6	-	-	4 0,8	-	-	1 0,2	1 0,2	-	-	1 0,2	5 1,0	-	6 1,1	
-	-	-	-	1 0,2	-	-	-	-	-	-	2 0,4	1 0,2	-	-	-	-	-	7 1,4	2 0,4	1 0,2	
-	-	-	-	-	-	-	-	1 0,2	1 0,2	1 0,2	2 0,4	1 0,2	-	1 0,2	-	1 0,2	-	4 0,8	2 0,4	7 1,4	
1 0,3	-	-	-	-	-	-	1 0,3	3 0,3	1 0,3	2 0,6	-	-	-	-	-	14 4,5	1 0,3	3 1,0	-	5 1,6	
-	1 0,4	-	-	1 0,4	-	-	1 0,4	-	-	-	-	1 0,4	-	1 0,4	-	-	-	3 1,2	4 1,5	3 1,2	
2 0,1	1 0,0	-	-	4 0,2	-	-	6 0,2	2 0,1	4 0,2	7 0,3	4 0,2	3 0,1	1 0,0	5 0,2	-	15 0,6	2 0,1	23 0,9	9 0,3	26 1,0	
-	-	-	-	-	1 0,6	-	-	-	1 0,6	-	-	-	-	-	-	-	-	1 0,6	-	1 0,6	
2 0,2	2 0,2	1 0,1	-	1 0,1	-	-	5 0,5	1 0,1	2 0,1	1 0,1	2 0,2	1 0,1	-	1 0,1	3 0,3	1 0,1	-	4 0,4	5 0,5	9 0,8	
1 0,3	1 0,3	-	-	-	-	-	-	1 0,3	2 0,5	-	-	-	-	-	-	1 0,3	-	6 1,6	2 0,5	4 1,1	
-	1 0,2	2 0,4	-	-	-	2 0,4	1 0,2	-	-	1 0,2	1 0,2	-	-	-	-	-	-	3 0,6	3 0,6	10 1,9	

## Noch: 8. Ergebnisse der Europawahl 2009 in den Gemeinden Niedersachsens

Bundestagswahlkreis Nr. Landtagswahlkreis Nr.	Einheitsgemeinde (EG) Samtgemeinde (SG) Gemeindefreier Bezirk (GB) Mitgliedsgemeinde (MG) Briefwahl (BW)	Einheit	Wahlberechtigte	Wähler	Stimmen		Von den gültigen Stimmen entfielen auf										
					un-gültige	gültige	CDU	SPD	GRÜNE	FDP	DIE LINKE	Die Tier-schutz-partei	REP	FAMILIE	Volksab-stimmung	DIE FRAUEN	
52 12	156402 BW Hattorf am Harz	Zahl %	-	263 0,0	0,0	263 100	104 39,5	94 35,7	22 8,4	26 9,9	6 2,3	1 0,4	1 0,4	-	-	-	1 0,4
	SG 2 Hattorf am Harz	Zahl %	6 396	2 428 38,0	13 0,5	2 415 100	849 35,2	907 37,6	189 7,8	238 9,9	74 3,1	20 0,8	12 0,5	20 0,8	2 0,1	0,1	10 0,4
52 12	156012 MG Walkenried	Zahl %	1 967	669 34,0	15 2,2	654 100	252 38,5	208 31,8	36 5,5	80 12,2	28 4,3	2 0,3	17 2,6	2 0,3	1 0,2	0,2	1 0,2
52 12	156013 MG Wieda	Zahl %	1 240	386 31,1	4 1,0	382 100	113 29,6	138 36,1	32 8,4	46 12,0	25 6,5	2 0,5	6 1,6	1 0,3	1 0,3	0,3	2 0,5
52 12	156016 MG Zorge	Zahl %	984	334 33,9	8 2,4	326 100	114 35,0	119 36,5	11 3,4	38 11,7	24 7,4	1 0,3	1 0,3	2 0,6	-	-	-
52 12	156403 BW Walkenried	Zahl %	-	232 0,0	4 1,7	228 100	87 38,2	73 32,0	12 5,3	23 10,1	10 4,4	2 0,9	5 2,2	1 0,4	1 0,4	-	-
	SG 3 Walkenried	Zahl %	4 191	1 621 38,7	31 1,9	1 590 100	566 35,6	538 33,8	91 5,7	187 11,8	87 5,5	7 0,4	29 1,8	6 0,4	3 0,2	0,2	3 0,2
	156 Osterode am Harz	Zahl %	65 114	24 128 37,1	312 1,3	23 816 100	8 743 36,7	8 127 34,1	1 906 8,0	2 397 10,1	948 4,0	206 0,9	228 1,0	157 0,7	56 0,2	0,2	56 0,2
45 4	157001 EG Edemissen	Zahl %	9 973	4 528 45,4	26 0,6	4 502 100	1 695 37,6	1 517 33,7	453 10,1	399 8,9	137 3,0	35 0,8	40 0,9	34 0,8	7 0,2	0,2	11 0,2
45 4	157002 EG Hohenhameln	Zahl %	7 225	3 209 44,4	18 0,6	3 191 100	1 210 37,9	1 106 34,7	288 9,0	289 9,1	104 3,3	24 0,8	32 1,0	14 0,4	4 0,1	0,1	8 0,3
45 4	157003 EG Ilsede	Zahl %	9 340	3 490 37,4	33 0,9	3 457 100	1 033 29,9	1 414 40,9	334 9,7	303 8,8	135 3,9	38 1,1	26 0,8	18 0,5	4 0,1	0,1	11 0,3
45 4	157004 EG Lahstedt	Zahl %	8 274	3 339 40,4	23 0,7	3 316 100	1 071 32,3	1 276 38,5	284 8,6	299 9,0	128 3,9	47 1,4	36 1,1	27 0,8	4 0,1	0,1	12 0,4
45 11	157005 EG Lengede	Zahl %	10 115	4 118 40,7	55 1,3	4 063 100	1 256 30,9	1 624 40,0	300 7,4	309 7,6	185 4,6	47 1,2	64 1,6	38 0,9	12 0,3	0,3	11 0,3
45 4	157006 EG Peine, Stadt	Zahl %	37 415	13 572 36,3	101 0,7	13 471 100	4 534 33,7	5 018 37,3	1 240 9,2	1 138 8,4	587 4,4	110 0,8	136 1,0	78 0,6	24 0,2	0,2	29 0,2
45 2	157007 EG Vechede	Zahl %	12 913	5 925 45,9	46 0,8	5 879 100	2 160 36,7	1 870 31,8	673 11,4	530 9,0	177 3,0	68 1,2	39 0,7	45 0,8	20 0,3	0,3	14 0,2
45 4	157008 EG Wendeburg	Zahl %	7 896	3 673 46,5	34 0,9	3 639 100	1 481 40,7	1 080 29,7	417 11,5	328 9,0	89 2,4	38 1,0	23 0,6	24 0,7	13 0,4	0,3	10 0,3
	157 Peine	Zahl %	103 151	41 854 40,6	336 0,8	41 518 100	14 440 34,8	14 905 35,9	3 989 9,6	3 595 8,7	1 542 3,7	407 1,0	396 1,0	278 0,7	88 0,2	0,2	106 0,3

Von den gültigen Stimmen entfielen auf

PBC	ödp	CM	DKP	AUF- BRUCH	PSG	BüSo	50Plus	AUF	BP	DVU	DIE GRAUEN	DIE VIOLETTEN	EDE	FBI	FÜR VOLKSEN- SCHEIDE	FW FREIE WÄHLER	Newro- peans	PIRATEN	RRP	RENT- NER	
-	-	-	-	-	-	-	-	-	1	1	-	-	-	-	-	2	-	-	-	2	2
-	-	-	-	-	-	-	-	-	0,4	0,4	-	-	-	-	-	0,8	-	-	-	0,8	0,8
3	4	3	-	1	1	2	6	2	6	3	2	1	-	1	3	4	-	14	12	12	26
0,1	0,2	0,1	-	0,0	0,0	0,1	0,2	0,1	0,2	0,1	0,1	0,0	-	0,0	0,1	0,2	-	0,6	0,5	0,5	1,1
1	1	-	-	-	-	-	-	-	1	4	-	-	-	-	-	2	1	3	5	5	9
0,2	0,2	-	-	-	-	-	-	-	0,2	0,6	-	-	-	-	-	0,3	0,2	0,5	0,8	0,8	1,4
3	-	-	-	-	-	-	3	-	2	1	-	1	-	-	3	-	-	-	-	-	3
0,8	-	-	-	-	-	-	0,8	-	0,5	0,3	-	0,3	-	-	0,8	-	-	-	-	-	0,8
-	-	1	1	-	-	1	1	-	-	2	1	-	-	-	-	3	-	2	-	-	4
-	-	0,3	0,3	-	-	0,3	0,3	-	-	0,6	0,3	-	-	-	-	0,9	-	0,6	-	-	1,2
-	-	1	-	-	-	-	2	-	-	1	-	-	-	-	-	-	-	-	-	-	4
-	-	0,4	-	-	-	-	0,9	-	-	0,4	-	-	-	-	-	-	-	-	-	-	1,2
-	-	1	-	-	-	-	2	-	-	1	-	-	-	-	-	-	-	-	-	-	4
-	-	0,4	-	-	-	-	0,9	-	-	0,4	-	-	-	-	-	-	-	-	-	-	1,8
4	1	2	1	-	-	1	6	-	3	8	1	1	-	-	3	5	1	5	11	11	20
0,3	0,1	0,1	0,1	-	-	0,1	0,4	-	0,2	0,5	0,1	0,1	-	-	0,2	0,3	0,1	0,3	0,7	0,7	1,3
40	28	14	15	26	6	5	46	20	22	105	44	19	9	18	22	59	4	145	129	216	216
0,2	0,1	0,1	0,1	0,1	0,0	0,0	0,2	0,1	0,1	0,4	0,2	0,1	0,0	0,1	0,1	0,2	0,0	0,6	0,5	0,9	0,9
10	6	2	3	1	1	1	6	4	-	16	8	6	-	3	3	6	2	28	25	43	43
0,2	0,1	0,0	0,1	0,0	0,0	0,0	0,1	0,1	-	0,4	0,2	0,1	-	0,1	0,1	0,1	0,0	0,6	0,6	1,0	1,0
6	3	1	-	1	-	1	4	3	4	9	5	3	1	3	4	4	-	28	11	21	21
0,2	0,1	0,0	-	0,0	-	0,0	0,1	0,1	0,1	0,3	0,2	0,1	0,0	0,1	0,1	0,1	-	0,9	0,3	0,7	0,7
15	3	-	1	3	1	-	5	4	3	2	6	2	1	6	3	5	2	20	23	36	36
0,4	0,1	-	0,0	0,1	0,0	-	0,1	0,1	0,1	0,1	0,2	0,1	0,0	0,2	0,1	0,1	0,1	0,6	0,7	1,0	1,0
14	1	-	2	3	2	-	4	3	2	5	4	5	1	5	3	4	1	15	18	40	40
0,4	0,0	-	0,1	0,1	0,1	-	0,1	0,1	0,1	0,2	0,1	0,2	0,0	0,2	0,1	0,1	0,0	0,5	0,5	1,2	1,2
25	2	6	2	2	-	2	8	6	-	6	4	5	1	1	3	3	1	32	42	66	66
0,6	0,0	0,1	0,0	0,0	-	0,0	0,2	0,1	-	0,1	0,1	0,1	0,0	0,0	0,1	0,1	0,0	0,8	1,0	1,6	1,6
29	12	11	8	2	5	5	30	16	11	42	36	5	3	7	8	20	3	112	87	125	125
0,2	0,1	0,1	0,1	0,0	0,0	0,0	0,2	0,1	0,1	0,3	0,3	0,0	0,0	0,1	0,1	0,1	0,0	0,8	0,6	0,9	0,9
19	7	1	3	4	2	3	10	4	2	11	11	5	2	7	4	8	1	60	50	69	69
0,3	0,1	0,0	0,1	0,1	0,0	0,1	0,2	0,1	0,0	0,2	0,2	0,1	0,0	0,1	0,1	0,1	0,0	1,0	0,9	1,2	1,2
3	3	3	1	3	1	1	5	3	2	6	4	3	-	3	3	3	2	36	23	28	28
0,1	0,1	0,1	0,0	0,1	0,0	0,0	0,1	0,1	0,1	0,2	0,1	0,1	-	0,1	0,1	0,1	0,1	1,0	0,6	0,8	0,8
121	37	24	20	19	12	13	72	43	24	97	78	34	9	35	31	53	12	331	279	428	428
0,3	0,1	0,1	0,0	0,0	0,0	0,0	0,2	0,1	0,1	0,2	0,2	0,1	0,0	0,1	0,1	0,1	0,0	0,8	0,7	1,0	1,0

## Noch: 8. Ergebnisse der Europawahl 2009 in den Gemeinden Niedersachsens

Landtagswahlkreis Nr. Einheitsgemeinde (EG) Samtgemeinde (SG) Gemeindefreier Bezirk (GB) Mitgliedsgemeinde (MG) Briefwahl (BW)	Einheit	Wahlberechtigte	Wähler	Stimmen		Von den gültigen Stimmen entfielen auf									
				un-gültige	gültige	CDU	SPD	GRÜNE	FDP	DIE LINKE	Die Tier-schutz-partei	REP	FAMILIE	Volksab-stimmung	DIE FRAUEN
Zahl	%	10 199	5 381	58	1,1	39,2	26,6	14,8	8,2	3,5	1,2	0,7	0,5	0,2	0,2
49 9 158006 EG Cremlingen	Zahl	10 199	5 381	58	1,1	39,2	26,6	14,8	8,2	3,5	1,2	0,7	0,5	0,2	0,2
49 9 158037 EG Wolfenbüttel/Stadt	Zahl	41 812	18 672	206	1,1	36,9	4 945	2 453	1 905	780	212	149	123	32	33
49 10 158008 MG Denkte	%	44,7	44,7	1,1	100	36,9	26,8	13,3	10,3	4,2	1,1	0,8	0,7	0,2	0,2
49 10 158017 MG Hedeper	Zahl	2 402	1 060	9	0,8	35,1	343	141	103	45	14	4	4	-	2
49 10 158021 MG Kissenbrück	%	44,1	44,1	0,8	100	35,1	32,6	13,4	9,8	4,3	1,3	0,4	0,4	-	0,2
49 10 158024 MG Remlingen	Zahl	408	196	3	1,5	70	67	22	13	10	3	2	1	-	-
49 10 158025 MG Roklum	%	48,0	48,0	1,5	100	36,3	34,7	11,4	6,7	5,2	1,6	1,0	0,5	-	-
49 10 158029 MG Semmenstedt	Zahl	1 375	567	4	0,7	217	166	52	65	16	9	7	6	2	-
49 10 158036 MG Wittmar	%	41,2	41,2	0,7	100	38,5	29,5	9,2	11,5	2,8	1,6	1,2	1,1	0,4	-
49 10 158401 BW Asse	Zahl	404	170	3	1,8	45	80	8	19	8	-	3	-	-	-
49 10 158002 MG Baddeckenstedt	%	42,1	42,1	1,8	100	26,9	47,9	4,8	11,4	4,8	-	1,8	-	-	-
49 10 158004 MG Burgdorf	Zahl	533	237	2	0,8	66	91	20	15	10	6	8	1	-	-
49 10 158011 MG Elbe	%	44,5	44,5	0,8	100	28,1	38,7	8,5	6,4	4,3	2,6	3,4	0,4	-	-
49 10 158016 MG Haverlah	Zahl	984	368	4	0,3	84	158	38	40	16	3	3	5	-	-
49 10 158018 MG Heere	%	37,4	37,4	1,1	100	23,1	43,4	10,4	11,0	4,4	0,8	0,8	1,4	-	-
49 10 158028 MG Sehlide	Zahl	-	344	1	0,3	144	91	30	36	9	11	2	4	-	-
49 10 158000 MG Baddeckenstedt	%	0,0	0,0	0,3	100	42,0	26,5	8,7	10,5	2,6	3,2	0,6	1,2	-	-
49 10 158008 MG Baddeckenstedt	Zahl	7 619	3 603	37	1,0	1 224	1 231	369	343	148	49	39	25	3	5
49 10 158004 MG Burgdorf	%	47,3	47,3	1,0	100	34,3	34,5	10,3	9,6	4,2	1,4	1,1	0,7	0,1	0,1
49 10 158011 MG Elbe	Zahl	2 533	1 007	8	0,8	341	358	59	109	52	8	22	4	5	3
49 10 158016 MG Haverlah	%	39,8	39,8	0,8	100	34,1	35,8	5,9	10,9	5,2	0,8	2,2	0,4	0,5	0,3
49 10 158018 MG Heere	Zahl	1 953	912	12	1,3	280	339	75	71	46	11	12	7	5	5
49 10 158028 MG Sehlide	%	46,7	46,7	1,3	100	31,1	37,7	8,3	7,9	5,1	1,2	1,3	0,8	0,6	0,6
49 10 158002 MG Baddeckenstedt	Zahl	1 359	609	7	1,1	251	188	37	45	21	12	8	10	-	6
49 10 158011 MG Elbe	%	44,8	44,8	1,1	100	41,7	31,2	6,1	7,5	3,5	2,0	1,3	1,7	-	1,0
49 10 158016 MG Haverlah	Zahl	1 334	556	8	1,4	189	196	38	53	11	8	10	6	1	1
49 10 158018 MG Heere	%	41,7	41,7	1,4	100	34,5	35,8	6,9	9,7	2,0	1,5	1,8	1,1	0,2	0,2
49 10 158028 MG Sehlide	Zahl	917	423	6	1,4	104	214	28	24	12	7	6	6	1	-
49 10 158000 MG Baddeckenstedt	%	46,1	46,1	1,4	100	24,9	51,3	6,7	5,8	2,9	1,7	1,4	1,4	0,2	-
49 10 158004 MG Burgdorf	Zahl	778	352	12	3,4	115	163	29	16	4	-	5	3	-	-
49 10 158011 MG Elbe	%	45,2	45,2	3,4	100	33,8	47,9	8,5	4,7	1,2	-	1,5	0,9	-	-

Von den gültigen Stimmen entfielen auf

PBC	ödp	CM	DKP	AUF- BRUCH	PSG	BüSo	50Plus	AUF	BP	DVU	DIE GRAUEN	DIE VIOLETTEN	EDE	FBI	FÜR VOLKSEN- SCHEIDE	FW FREIE WÄHLER	Newro- peans	PIRATEN	RRP	RENT- NER
19 0,4	6 0,1	1 0,0	3 0,1	1 0,0	1 0,0	1 0,0	5 0,1	2 0,0	-	12 0,2	5 0,1	5 0,1	-	1 0,0	3 0,1	12 0,2	2 0,0	47 0,9	73 1,4	64 1,2
47 0,3	32 0,2	13 0,1	12 0,1	8 0,0	6 0,0	3 0,0	39 0,2	10 0,1	9 0,0	120 0,6	25 0,1	15 0,1	11 0,1	8 0,0	21 0,1	44 0,2	7 0,0	135 0,7	217 1,2	238 1,3
2 0,2	1 0,1	-	-	-	-	-	2 0,2	1 0,1	-	5 0,5	1 0,1	-	-	1 0,1	-	-	1 0,1	6 0,6	3 0,3	3 0,3
-	-	-	-	-	-	-	-	1 0,5	-	-	1 0,5	-	-	-	-	-	-	-	2 1,0	1 0,5
-	-	1 0,2	-	2 0,4	-	-	-	-	-	5 0,9	-	-	-	-	-	-	2 0,4	3 0,5	2 0,4	8 1,4
-	-	1 0,2	-	2 0,3	1 0,2	1 0,2	-	-	-	3 0,5	-	-	-	-	-	-	-	5 0,8	4 0,6	4 0,6
-	-	-	-	-	-	-	-	-	-	-	-	-	-	-	-	-	-	1 0,6	-	3 1,8
-	-	-	-	-	-	-	-	-	-	1 0,4	1 0,4	2 0,9	-	-	-	1 0,4	-	3 1,3	3 1,3	7 3,0
-	-	1 0,3	-	-	-	-	-	-	-	2 0,5	-	2 0,5	1 0,3	-	-	1 0,3	-	1 0,3	4 1,1	5 1,4
-	1 0,3	-	-	1 0,3	1 0,3	1 0,3	2 0,6	-	-	-	-	2 0,6	-	-	-	2 0,6	-	-	1 0,3	5 1,5
2 0,1	2 0,1	3 0,1	-	5 0,1	2 0,1	1 0,0	5 0,1	2 0,1	-	16 0,4	3 0,1	6 0,2	1 0,0	1 0,0	-	4 0,1	3 0,1	19 0,5	19 0,5	36 1,0
4 0,4	1 0,1	-	-	-	-	-	1 0,1	-	-	2 0,2	5 0,5	-	-	2 0,2	-	4 0,4	1 0,1	6 0,6	4 0,4	8 0,8
1 0,1	-	1 0,1	2 0,2	1 0,1	1 0,1	1 0,1	1 0,1	1 0,1	-	10 1,1	-	2 0,2	-	4 0,4	-	3 0,3	-	5 0,6	4 0,4	13 1,4
-	3 0,5	1 0,2	2 0,2	-	-	-	-	3 0,5	-	2 0,3	-	-	-	-	-	-	-	3 0,5	6 1,0	5 0,8
3 0,5	-	-	-	-	-	-	-	1 0,2	-	9 1,6	-	-	-	1 0,2	-	-	-	6 1,1	2 0,4	13 2,4
2 0,5	-	-	-	1 0,2	-	-	-	1 0,2	-	1 0,2	1 0,2	-	-	-	-	1 0,2	-	2 0,5	1 0,2	5 1,2
-	-	-	1 0,3	-	-	-	-	-	-	2 0,6	-	-	-	-	1 0,3	-	-	1 0,3	-	-

## Noch: 8. Ergebnisse der Europawahl 2009 in den Gemeinden Niedersachsens

49 10	Bundestagswahlkreis Nr. Landtagswahlkreis Nr. Einheitsgemeinde (EG) Samtgemeinde (SG) Gemeindefreier Bezirk (GB) Mitgliedsgemeinde (MG) Briefwahl (BW)	Einheit	Wahlberechtigte	Wähler	Stimmen		Von den gültigen Stimmen entfielen auf										
					un-gültige	gültige	CDU	SPD	GRÜNE	FDP	DIE LINKE	Die Tier-schutz-partei	REP	FAMILIE	Volksab-stimmung	DIE FRAUEN	
	158402 BW Baddeckenstedt	Zahl %	-	422 0,0	422 100	- 0,0	167 39,6	125 29,6	31 7,3	36 8,5	16 3,8	15 3,6	6 1,4	2 0,5	2 0,5	2 0,5	1 0,2
	SG 2 Baddeckenstedt	Zahl %	8 874	4 281 48,2	4 228 100	53 1,2	1 447 34,2	1 583 37,4	297 7,0	354 8,4	162 3,8	61 1,4	69 1,6	38 0,9	14 0,3	16 0,4	16 0,4
	158001 MG Achim	Zahl %	574	294 51,2	7 100	7 2,4	96 33,4	106 36,9	29 10,1	31 10,8	9 3,1	2 0,7	- -	2 0,7	- -	- -	- -
	158003 MG Börßum	Zahl %	1 809	733 40,5	9 100	9 1,2	249 34,4	280 38,7	41 5,7	63 8,7	33 4,6	15 2,1	6 0,8	6 0,8	2 0,3	3 0,4	3 0,4
	158005 MG Cramme	Zahl %	744	310 41,7	3 100	3 1,0	109 35,5	96 31,3	35 11,4	30 9,8	11 3,6	7 2,3	5 1,6	2 0,7	- -	- -	- -
	158010 MG Dorstadt	Zahl %	524	220 42,0	2 100	2 0,9	81 37,2	65 29,8	26 11,9	20 9,2	10 4,6	- -	- -	2 0,9	1 0,5	1 0,5	1 0,5
	158014 MG Flöthe	Zahl %	937	380 40,6	8 100	8 2,1	109 29,3	153 41,1	27 7,3	38 10,2	13 3,5	6 1,6	6 1,6	2 0,5	3 0,8	- -	- -
	158019 MG Heiningen	Zahl %	531	213 40,1	5 100	5 2,3	56 26,9	94 45,2	17 8,2	19 9,1	4 1,9	3 1,4	1 0,5	3 1,4	- -	- -	- -
	158023 MG Ohrum	Zahl %	505	218 43,2	4 100	4 1,8	81 37,9	61 28,5	27 12,6	22 10,3	8 3,7	8 3,7	- -	- -	- -	- -	- -
	158403 BW Oderwald	Zahl %	-	304 0,0	1 100	1 0,3	122 40,3	75 24,8	34 11,2	27 8,9	12 4,0	6 2,0	4 1,3	- -	1 0,3	1 0,3	1 0,3
	SG 3 Oderwald	Zahl %	5 624	2 672 47,5	39 100	39 1,5	903 34,3	930 35,3	236 9,0	250 9,5	100 3,8	47 1,8	22 0,8	17 0,6	7 0,3	6 0,2	6 0,2
	158015 MG Gielde	Zahl %	647	310 47,9	2 100	2 0,6	98 31,8	132 42,9	30 9,7	18 5,8	11 3,6	4 1,3	1 0,3	1 0,3	- -	- -	- -
	158020 MG Hornburg,Stadt	Zahl %	2 121	748 35,3	9 100	9 1,2	264 35,7	248 33,6	66 8,9	70 9,5	38 5,1	10 1,4	3 0,4	4 0,5	4 0,5	3 0,4	3 0,4
	158026 MG Schladen	Zahl %	4 250	1 548 36,4	17 100	17 1,1	524 34,2	610 39,8	85 5,6	122 8,0	58 3,8	23 1,5	13 0,8	18 1,2	7 0,5	5 0,3	5 0,3
	158034 MG Werlaburgdorf	Zahl %	666	286 42,9	1 100	1 0,3	120 42,1	87 30,5	31 10,9	14 4,9	12 4,2	2 0,7	6 2,1	- -	2 0,7	1 0,4	1 0,4
	158404 BW Schladen	Zahl %	-	311 0,0	4 100	4 1,3	117 38,1	85 27,7	16 5,2	46 15,0	10 3,3	3 1,0	5 1,6	2 0,7	2 0,7	- -	- -
	SG 4 Schladen	Zahl %	7 684	3 203 41,7	33 100	33 1,0	1 123 35,4	1 162 36,7	228 7,2	270 8,5	129 4,1	42 1,3	28 0,9	25 0,8	15 0,5	9 0,3	9 0,3



Von den gültigen Stimmen entfielen auf

PBC	ödp	CM	DKP	AUF- BRUCH	PSG	BÜSo	50Plus	AUF	BP	DVU	DIE GRAUEN	DIE VIOLETTEN	EDE	FBI	FÜR VOLKSEN- SCHEIDE	FW FREIE WÄHLER	Newro- peans	PIRATEN	RRP	RENT- NER	
2 0,5	1 0,2	-	-	-	-	-	-	-	2 0,5	-	3 0,7	-	1 0,2	1 0,2	-	1 0,2	-	-	-	2 0,5	8 1,9
12 0,3	5 0,1	2 0,0	4 0,1	2 0,0	1 0,0	-	2 0,0	6 0,1	2 0,0	26 0,6	9 0,2	2 0,0	1 0,0	8 0,2	1 0,0	9 0,2	1 0,0	23 0,5	19 0,4	52 1,2	
-	2 0,7	-	-	-	-	-	-	-	1 0,3	1 0,3	-	-	-	-	1 0,3	-	-	2 0,7	1 0,3	4 1,4	
2 0,3	-	-	-	1 0,1	-	-	-	-	2 0,3	3 0,4	2 0,3	-	-	-	-	2 0,3	-	2 0,3	5 0,7	7 1,0	
-	1 0,3	-	-	-	-	-	-	-	-	1 0,3	-	1 0,3	-	-	-	1 0,3	-	3 1,0	-	5 1,6	
-	-	-	-	-	-	-	-	-	-	1 0,5	3 1,4	-	-	-	-	-	-	1 0,5	1 0,5	6 2,8	
-	-	-	-	-	-	-	-	-	-	1 0,3	-	-	-	-	1 0,3	-	-	2 0,5	3 0,8	8 2,2	
-	-	-	-	-	-	-	-	-	-	1 0,5	-	-	-	-	-	-	1 0,5	2 1,0	4 1,9	3 1,4	
1 0,5	-	-	-	-	-	-	-	-	-	-	1 0,5	-	-	-	-	-	-	-	2 0,9	2 0,9	
-	-	-	-	-	-	-	2 0,7	-	-	2 0,7	-	1 0,3	-	-	-	1 0,3	-	2 0,7	6 2,3	7 2,3	
3 0,1	3 0,1	-	-	1 0,0	-	-	2 0,1	-	3 0,1	10 0,4	6 0,2	2 0,1	-	-	2 0,1	4 0,2	1 0,0	14 0,5	22 0,8	42 1,6	
-	1 0,3	-	-	-	-	-	-	-	1 0,3	-	-	-	-	-	-	2 0,6	-	4 1,3	5 1,6	-	
1 0,1	-	-	-	-	-	-	2 0,3	-	-	1 0,1	1 0,1	1 0,1	-	-	-	1 0,1	-	6 0,8	7 0,9	9 1,2	
2 0,1	1 0,1	-	-	1 0,1	-	1 0,1	1 0,1	-	-	3 0,2	2 0,1	2 0,1	2 0,1	1 0,1	1 0,1	4 0,3	-	8 0,5	11 0,7	27 1,8	
1 0,4	-	-	-	-	-	-	1 0,4	-	-	4 1,4	-	-	-	1 0,4	1 0,4	-	-	-	-	2 0,7	
1 0,3	-	-	-	-	-	-	3 1,0	-	-	-	-	2 0,7	-	-	-	1 0,3	-	-	6 2,0	8 2,6	
5 0,2	2 0,1	-	-	1 0,0	-	1 0,0	7 0,2	-	1 0,0	8 0,3	3 0,1	5 0,2	2 0,1	2 0,1	1 0,0	8 0,3	-	18 0,6	29 0,9	46 1,5	

## Noch: 8. Ergebnisse der Europawahl 2009 in den Gemeinden Niedersachsens

Bundestagswahlkreis Nr. Landtagswahlkreis Nr.	Einheitsgemeinde (EG) Samtgemeinde (SG) Gemeindefreier Bezirk (GB) Mitgliedsgemeinde (MG) Briefwahl (BW)	Einheit	Wahlberechtigte	Wähler	Stimmen		Von den gültigen Stimmen entfielen auf												
					un-gültige	gültige	CDU	SPD	GRÜNE	FDP	DIE LINKE	Die Tier-schutz-partei	REP	FAMILIE	Volksab-stimmung	DIE FRAUEN			
					Zahl	%	Zahl	%	Zahl	%	Zahl	%	Zahl	%	Zahl	%	Zahl	%	Zahl
49 10	158007 MG Dahlum	Zahl %	586	286 48,8	4 1,4	282 100	135 47,9	84 29,8	22 7,8	18 6,4	6 2,1	3 1,1	2 0,7	2 0,7	1 0,4	1 0,4			
49 10	158022 MG Kneitlingen	Zahl %	707	345 48,8	4 1,2	341 100	130 38,1	95 27,9	54 15,8	20 5,9	19 5,6	4 1,2	7 2,1	2 0,6	1 0,3	0,3			
49 10	158027 MG Schöppenstedt, Stadt	Zahl %	4 473	1 560 34,9	19 1,2	1 541 100	469 30,4	607 39,4	166 10,8	109 7,1	68 4,4	20 1,3	10 0,6	11 0,7	2 0,1	4 0,3			
49 10	158031 MG Uehrde	Zahl %	802	424 52,9	4 0,9	420 100	191 45,5	133 31,7	31 7,4	33 7,9	8 1,9	3 0,7	1 0,2	-	3 0,7	3 0,7			
49 10	158032 MG Vahlberg	Zahl %	629	319 50,7	2 0,6	317 100	99 31,2	116 36,6	36 11,4	27 8,5	13 4,1	5 1,6	2 0,6	1 0,3	-	-			
49 10	158035 MG Winnigstedt	Zahl %	615	214 34,8	1 0,5	213 100	89 41,8	53 24,9	10 4,7	14 6,6	14 6,6	6 2,8	4 1,9	3 1,4	-	-			
49 10	158405 BW Schöppenstedt	Zahl %	-	492 0,0	11 2,2	481 100	195 40,5	163 33,9	33 6,9	42 8,7	15 3,1	4 0,8	4 0,8	-	2 0,4	1 0,2			
	SG 5 Schöppenstedt	Zahl %	7 812	3 640 46,6	45 1,2	3 595 100	1 308 36,4	1 251 34,8	352 9,8	263 7,3	143 4,0	45 1,3	30 0,8	19 0,5	9 0,3	10 0,3			
49 9	158009 MG Dettum	Zahl %	1 003	464 46,3	11 2,4	453 100	162 35,8	140 30,9	76 16,8	37 8,2	16 3,5	4 0,9	4 0,9	3 0,7	1 0,2	-			
49 9	158012 MG Ekerode	Zahl %	781	337 43,1	3 0,9	334 100	113 33,8	76 22,8	82 24,6	30 9,0	19 5,7	-	2 0,6	1 0,3	-	1 0,3			
49 9	158013 MG Evessen	Zahl %	1 021	473 46,3	5 1,1	468 100	134 28,6	112 23,9	126 26,9	46 9,8	21 4,5	2 0,4	4 0,9	4 0,9	-	4 0,9			
49 9	158030 MG Sickte	Zahl %	4 660	1 668 35,8	29 1,7	1 639 100	620 37,8	427 26,1	271 16,5	172 10,5	48 2,9	21 1,3	6 0,4	7 0,4	1 0,1	3 0,2			
49 9	158033 MG Veltheim (Ohe)	Zahl %	792	359 45,3	1 0,3	358 100	145 40,5	106 29,6	55 15,4	26 7,3	5 1,4	5 1,4	-	1 0,3	-	1 0,3			
49 9	158406 BW Sickte	Zahl %	-	547 0,0	2 0,4	545 100	235 43,1	94 17,2	90 16,5	56 10,3	30 5,5	8 1,5	2 0,4	6 1,1	3 0,6	-			
	SG 6 Sickte	Zahl %	8 257	3 848 46,6	51 1,3	3 797 100	1 409 37,1	955 25,2	700 18,4	367 9,7	139 3,7	40 1,1	18 0,5	22 0,6	5 0,1	9 0,2			
158	Wolfenbüttel	Zahl %	97 881	45 300 46,3	522 1,2	44 778 100	16 317 36,4	13 471 30,1	5 422 12,1	4 190 9,4	1 785 4,0	558 1,2	390 0,9	298 0,7	95 0,2	101 0,2			
1	1 Statistische Region Braunschweig	Zahl %	1 263 689	515 315 40,8	5 543 1,1	509 772 100	184 121 36,1	156 378 30,7	61 063 12,0	46 187 9,1	22 621 4,4	4 971 1,0	4 291 0,8	3 205 0,6	1 166 0,2	1 227 0,2			

Von den gültigen Stimmen entfielen auf

PBC	ödp	CM	DKP	AUF- BRUCH	PSG	BüSo	50Plus	AUF	BP	DVU	DIE GRAUEN	DIE VIOLETTEN	EDE	FBI	FÜR VOLKSEN- SCHEIDE	FW FREIE WÄHLER	Newro- peans	PIRATEN	RRP	RENT- NER
1 0,4	-	-	-	-	-	-	-	1 0,4	-	-	1 0,4	-	-	-	-	-	-	2 0,7	1 0,4	2 0,7
1 0,3	1 0,3	-	-	-	-	-	-	-	-	-	-	-	-	-	-	-	-	2 0,6	2 0,6	2 0,6
-	3 0,2	0,1	-	1 0,1	1 0,1	1 0,1	-	1 0,1	-	7 0,5	4 0,3	1 0,1	-	-	1 0,1	1 0,1	1 0,1	13 0,8	13 0,8	26 1,7
1 0,2	2 0,5	-	-	-	-	-	2 0,5	-	-	5 1,2	-	-	-	-	-	-	-	1 0,2	2 0,5	1 0,2
-	-	-	-	1 0,3	-	-	-	1 0,3	2 0,6	3 0,9	-	-	1 0,3	-	-	1 0,3	-	3 0,9	2 0,6	4 1,3
-	2 0,9	-	-	-	1 0,5	-	-	1 0,5	-	1 0,5	-	-	-	-	1 0,5	5 2,3	-	1 0,5	3 1,4	5 2,3
-	-	-	2 0,4	-	-	-	2 0,4	2 0,2	-	1 0,2	1 0,2	-	-	-	-	-	-	3 0,6	7 1,5	5 1,0
3 0,1	8 0,2	0,0	2 0,1	2 0,1	2 0,1	1 0,0	4 0,1	5 0,1	2 0,1	17 0,5	6 0,2	1 0,0	1 0,0	-	2 0,1	7 0,2	1 0,0	25 0,7	30 0,8	45 1,3
-	-	-	-	-	-	-	-	1 0,2	-	-	-	-	-	-	-	-	-	3 0,7	3 0,7	3 0,7
-	1 0,3	-	-	-	-	-	-	-	-	2 0,6	-	3 0,9	-	-	-	1 0,3	-	1 0,3	2 0,6	-
-	-	-	-	-	-	-	2 0,4	-	-	-	2 0,4	1 0,2	-	-	-	-	1 0,2	4 0,9	3 0,6	2 0,4
4 0,2	2 0,1	0,1	-	1 0,1	1 0,1	-	-	-	-	3 0,2	1 0,1	4 0,2	-	3 0,2	3 0,2	1 0,1	1 0,1	12 0,7	12 0,7	14 0,9
-	3 0,8	-	-	-	-	-	1 0,3	-	1 0,3	-	2 0,6	1 0,3	-	-	-	-	-	2 0,6	2 0,6	2 0,6
1 0,2	1 0,2	0,2	-	1 0,2	-	-	1 0,2	-	1 0,2	1 0,2	-	-	-	-	2 0,4	-	-	2 0,4	6 1,1	4 0,7
5 0,1	7 0,2	0,1	-	2 0,1	1 0,0	-	4 0,1	1 0,0	2 0,1	6 0,2	5 0,1	9 0,2	-	3 0,1	5 0,1	2 0,1	2 0,1	24 0,6	28 0,7	25 0,7
96 0,2	65 0,1	22 0,0	21 0,0	22 0,0	13 0,0	6 0,0	68 0,2	26 0,1	19 0,0	215 0,5	62 0,1	45 0,1	16 0,0	23 0,1	35 0,1	90 0,2	17 0,0	305 0,7	437 1,0	548 1,2
1 497 0,3	681 0,1	380 0,1	364 0,1	369 0,1	128 0,0	109 0,0	901 0,2	478 0,1	289 0,1	1 658 0,3	829 0,2	618 0,1	130 0,0	388 0,1	501 0,1	1 262 0,2	228 0,0	4 615 0,9	4 342 0,9	4 775 0,9

## Noch: 8. Ergebnisse der Europawahl 2009 in den Gemeinden Niedersachsens

	Bundestagswahlkreis Nr. Landtagswahlkreis Nr.	Einheitsgemeinde (EG) Samtgemeinde (SG) Gemeindefreier Bezirk (GB) Mitgliedsgemeinde (MG) Briefwahl (BW)	Einheit	Wahlberechtigte	Wähler	Stimmen		Von den gültigen Stimmen entfielen auf									
						un-gültige	gültige	CDU	SPD	GRÜNE	FDP	DIE LINKE	Die Tier-schutz-partei	REP	FAMILIE	Volksab-stimmung	DIE FRAUEN
24	241001	Hannover,Landeshpbtst.	Zahl %	68 002	31 513 46,3	210 0,7	31 303 100	10 948 35,0	7 542 24,1	5 441 17,4	4 185 13,4	1 312 4,2	244 0,8	203 0,6	92 0,3	56 0,2	55 0,2
25	241001	Hannover,Landeshpbtst.	Zahl %	71 547	29 942 41,8	218 0,7	29 724 100	10 046 33,8	8 724 29,4	4 143 13,9	3 476 11,7	1 282 4,3	261 0,9	251 0,8	162 0,5	61 0,2	58 0,2
26	241001	Hannover,Landeshpbtst.	Zahl %	73 261	28 436 38,8	280 1,0	28 156 100	6 152 21,8	8 799 31,3	6 381 22,7	2 007 7,1	2 491 8,8	270 1,0	237 0,8	125 0,4	77 0,3	97 0,3
27	241001	Hannover,Landeshpbtst.	Zahl %	75 723	32 896 43,4	222 0,7	32 674 100	9 556 29,2	10 038 30,7	6 022 18,4	3 141 9,6	1 685 5,2	303 0,9	208 0,6	124 0,4	53 0,2	67 0,2
28	241001	Hannover,Landeshpbtst.	Zahl %	82 076	35 571 43,3	245 0,7	35 326 100	7 815 22,1	9 754 27,6	9 472 26,8	3 507 9,9	2 258 6,4	301 0,9	227 0,6	108 0,3	71 0,2	85 0,2
41	241001	Hannover,Landeshpbtst.	Zahl %	180 070	75 024 41,7	572 0,8	74 452 100	21 935 29,5	21 927 29,5	13 571 18,2	8 104 10,9	3 749 5,0	641 0,9	572 0,8	336 0,5	173 0,2	160 0,2
42	241001	Hannover,Landeshpbtst.	Zahl %	190 539	83 334 43,7	603 0,7	82 731 100	22 582 27,3	22 930 27,7	17 888 21,6	8 212 9,9	5 279 6,4	738 0,9	554 0,7	275 0,3	145 0,2	202 0,2
47	34	241001 EG Hannover,Landeshauptstadt	Zahl %	370 609	158 358 42,7	1 175 0,7	157 183 100	44 517 28,3	44 857 28,5	31 459 20,0	16 316 10,4	9 028 5,7	1 379 0,9	1 126 0,7	611 0,4	318 0,2	362 0,2
43	30	241003 EG Burgdorf,Stadt	Zahl %	26 917	12 502 46,4	117 0,9	12 385 100	4 447 35,9	3 895 31,4	1 554 12,5	1 192 9,6	456 3,7	91 0,7	116 0,9	62 0,5	24 0,2	22 0,2
43	31	241004 EG Burgwedel,Stadt	Zahl %	23 524	10 359 44,0	107 1,0	10 252 100	3 637 35,5	3 099 30,2	1 259 12,3	1 200 11,7	379 3,7	85 0,8	88 0,9	51 0,5	20 0,2	34 0,3
43	32	241005 EG Garbsen,Stadt	Zahl %	16 233	8 087 49,8	45 0,6	8 042 100	3 435 42,7	1 811 22,5	965 12,0	1 223 15,2	161 2,0	57 0,7	34 0,4	43 0,5	26 0,3	6 0,1
47	34	241006 EG Gehrden,Stadt	Zahl %	46 195	17 603 38,1	202 1,1	17 401 100	6 443 37,0	5 385 30,9	1 790 10,3	1 827 10,5	689 4,0	150 0,9	186 1,1	89 0,5	38 0,2	24 0,1
47	35	241007 EG Hemmingen, Stadt	Zahl %	11 428	5 866 51,3	43 0,7	5 823 100	2 229 38,3	1 504 25,8	739 12,7	807 13,9	155 2,7	52 0,9	47 0,8	26 0,4	14 0,2	8 0,1
43	31	241008 EG Isernhagen	Zahl %	14 746	7 541 51,1	57 0,8	7 484 100	2 698 36,1	2 117 28,3	1 164 15,6	867 11,6	189 2,5	55 0,7	61 0,8	30 0,4	19 0,3	8 0,1
47	29	241009 EG Laatzen,Stadt	Zahl %	18 188	8 858 48,7	49 0,6	8 809 100	3 639 41,3	2 039 23,1	1 019 11,6	1 418 16,1	215 2,4	56 0,6	64 0,7	35 0,4	15 0,2	13 0,1
43	31	241010 EG Langenhagen,Stadt	Zahl %	30 583	12 880 42,1	117 0,9	12 763 100	4 351 34,1	4 094 32,1	1 441 11,3	1 227 9,6	511 4,0	104 0,8	114 0,9	66 0,5	28 0,2	26 0,2
			Zahl %	38 600	15 337 39,7	117 0,8	15 220 100	5 509 36,2	4 544 29,9	1 692 11,1	1 617 10,6	627 4,1	136 0,9	151 1,0	94 0,6	35 0,2	36 0,2

Von den gültigen Stimmen entfielen auf

PBC	ödp	CM	DKP	AUF- BRUCH	PSG	BüSo	50Plus	AUF	BP	DVU	DIE GRAUEN	DIE VIOLETTEN	EDE	FBI	FÜR VOLKSEN- SCHEIDE	FW FREIE WÄHLER	Newro- peans	PIRATEN	RRP	RENT- NER
45	55	31	24	20	10	12	41	25	25	84	46	34	11	26	21	75	13	272	176	179
0,1	0,2	0,1	0,1	0,1	0,0	0,0	0,1	0,1	0,1	0,3	0,1	0,1	0,0	0,1	0,1	0,2	0,0	0,9	0,6	0,6
66	32	57	25	21	9	5	71	35	29	75	71	36	12	25	24	65	13	226	151	212
0,2	0,1	0,2	0,1	0,1	0,0	0,0	0,2	0,1	0,1	0,3	0,2	0,1	0,0	0,1	0,1	0,2	0,0	0,8	0,5	0,7
60	51	33	76	17	18	17	50	17	15	102	54	59	16	19	19	66	18	471	155	187
0,2	0,2	0,1	0,3	0,1	0,1	0,1	0,2	0,1	0,1	0,4	0,2	0,2	0,1	0,1	0,1	0,2	0,1	1,7	0,6	0,7
61	47	17	22	18	9	10	64	28	18	106	76	63	12	21	22	94	23	359	180	227
0,2	0,1	0,1	0,1	0,1	0,0	0,0	0,2	0,1	0,1	0,3	0,2	0,2	0,0	0,1	0,1	0,3	0,1	1,1	0,6	0,7
76	50	25	36	13	16	13	59	38	18	93	84	74	22	26	42	95	34	571	126	217
0,2	0,1	0,1	0,1	0,0	0,0	0,0	0,2	0,1	0,1	0,3	0,2	0,2	0,1	0,1	0,1	0,3	0,1	1,6	0,4	0,6
156	88	105	66	40	27	27	142	69	56	230	170	107	25	62	65	171	47	707	400	524
0,2	0,1	0,1	0,1	0,1	0,0	0,0	0,2	0,1	0,1	0,3	0,2	0,1	0,0	0,1	0,1	0,2	0,1	0,9	0,5	0,7
152	147	58	117	49	35	30	143	74	49	230	161	159	48	55	63	224	54	1 192	388	498
0,2	0,2	0,1	0,1	0,1	0,0	0,0	0,2	0,1	0,1	0,3	0,2	0,2	0,1	0,1	0,1	0,3	0,1	1,4	0,5	0,6
308	235	163	183	89	62	57	285	143	105	460	331	266	73	117	128	395	101	1 899	788	1 022
0,2	0,1	0,1	0,1	0,1	0,0	0,0	0,2	0,1	0,1	0,3	0,2	0,2	0,0	0,1	0,1	0,3	0,1	1,2	0,5	0,7
26	28	11	5	10	3	4	24	5	9	39	36	17	4	14	7	71	1	83	52	77
0,2	0,2	0,1	0,0	0,1	0,0	0,0	0,2	0,0	0,1	0,3	0,3	0,1	0,0	0,1	0,1	0,6	0,0	0,7	0,4	0,6
12	29	9	8	6	1	2	18	7	4	32	17	9	4	5	11	21	8	72	44	81
0,1	0,3	0,1	0,1	0,1	0,0	0,0	0,2	0,1	0,0	0,3	0,2	0,1	0,0	0,0	0,1	0,2	0,1	0,7	0,4	0,8
8	16	5	5	4	1	2	10	6	3	11	17	11	1	4	11	21	3	57	37	48
0,1	0,2	0,1	0,1	0,0	0,0	0,0	0,1	0,1	0,0	0,1	0,2	0,1	0,0	0,0	0,1	0,3	0,0	0,7	0,5	0,6
39	38	32	15	18	2	4	47	14	7	49	41	11	5	26	17	43	6	93	97	176
0,2	0,2	0,2	0,1	0,1	0,0	0,0	0,3	0,1	0,0	0,3	0,2	0,1	0,0	0,1	0,1	0,2	0,0	0,5	0,6	1,0
12	8	4	3	-	-	-	13	3	7	14	15	2	1	3	10	32	4	37	34	40
0,2	0,1	0,1	0,1	-	-	-	0,2	0,1	0,1	0,2	0,3	0,0	0,0	0,1	0,2	0,5	0,1	0,6	0,6	0,7
8	11	2	2	4	2	-	13	6	3	14	14	8	2	6	10	19	3	40	62	47
0,1	0,1	0,0	0,0	0,1	0,0	-	0,2	0,1	0,0	0,2	0,2	0,1	0,0	0,1	0,1	0,3	0,0	0,5	0,8	0,6
20	10	5	1	4	-	3	21	9	4	18	16	4	5	3	8	13	9	43	55	45
0,2	0,1	0,1	0,0	0,0	-	0,0	0,2	0,1	0,0	0,2	0,2	0,0	0,1	0,0	0,1	0,1	0,1	0,5	0,6	0,5
23	12	15	3	5	5	4	26	13	8	49	24	9	5	7	23	35	2	110	263	160
0,2	0,1	0,1	0,0	0,0	0,0	0,0	0,2	0,1	0,1	0,4	0,2	0,1	0,0	0,1	0,2	0,3	0,0	0,9	2,1	1,3
47	26	19	7	11	-	2	50	11	9	39	38	13	4	7	16	39	5	108	176	152
0,3	0,2	0,1	0,0	0,1	-	0,0	0,3	0,1	0,1	0,3	0,2	0,1	0,0	0,0	0,1	0,3	0,0	0,7	1,2	1,0

## Noch: 8. Ergebnisse der Europawahl 2009 in den Gemeinden Niedersachsens

Bundestagswahlkreis Nr. Landtagswahlkreis Nr.	Einheitsgemeinde (EG) Samtgemeinde (SG) Gemeindefreier Bezirk (GB) Mitgliedsgemeinde (MG) Briefwahl (BW)	Einheit	Wahlberechtigte	Wähler	Stimmen		Von den gültigen Stimmen entfielen auf									
					un-gültige	gültige	CDU	SPD	GRÜNE	FDP	DIE LINKE	Die Tier-schutz-partei	REP	FAMILIE	Volksab-stimmung	DIE FRAUEN
47 30	241011 EG Lehrte,Stadt	Zahl %	33 922 40,8	13 848 40,8	123 0,9	13 725 100	4 680 34,1	4 423 32,2	1 697 12,4	1 313 9,6	555 4,0	147 1,1	160 1,2	91 0,7	26 0,2	24 0,2
43 33	241012 EG Neustadt am Rübenberge,Stadt	Zahl %	34 669 42,4	14 705 42,4	102 0,7	14 603 100	5 627 38,5	4 324 29,6	1 668 11,4	1 509 10,3	520 3,6	127 0,9	128 0,9	74 0,5	35 0,2	33 0,2
47 29	241013 EG Pattensen,Stadt	Zahl %	11 204 47,2	5 284 47,2	35 0,7	5 249 100	1 918 36,5	1 592 30,3	588 11,2	573 10,9	167 3,2	57 1,1	39 0,7	39 0,7	12 0,2	13 0,2
47 35	241014 EG Ronnenberg,Stadt	Zahl %	17 875 42,5	7 599 42,5	77 1,0	7 522 100	2 389 31,8	2 426 32,3	1 022 13,6	741 9,9	319 4,2	71 0,9	76 1,0	42 0,6	20 0,3	14 0,2
47 34	241015 EG Seelze,Stadt	Zahl %	24 773 41,2	10 212 41,2	92 0,9	10 120 100	3 540 35,0	3 375 33,3	1 178 11,6	932 9,2	383 3,8	91 0,9	96 0,9	46 0,5	31 0,3	14 0,1
47 29	241016 EG Sehnde,Stadt	Zahl %	17 761 43,4	7 700 43,4	75 1,0	7 625 100	2 884 37,8	2 468 32,4	806 10,6	671 8,8	278 3,6	77 1,0	81 1,1	49 0,6	16 0,2	12 0,2
47 35	241017 EG Springe,Stadt	Zahl %	23 448 45,4	10 644 45,4	103 1,0	10 541 100	3 946 37,4	3 134 29,7	1 359 12,9	1 006 9,5	392 3,7	85 0,8	77 0,7	47 0,4	22 0,2	22 0,2
47 30	241018 EG Uetze	Zahl %	15 571 41,4	6 447 41,4	46 0,7	6 401 100	2 347 36,7	2 026 31,7	663 10,4	652 10,2	228 3,6	59 0,9	74 1,2	50 0,8	17 0,3	15 0,2
43 32	241019 EG Wedemark	Zahl %	22 601 45,6	10 302 45,6	82 0,8	10 220 100	3 914 38,3	2 637 25,8	1 408 13,8	1 343 13,1	289 2,8	87 0,9	83 0,8	52 0,5	30 0,3	9 0,1
47 35	241020 EG Wennigsen (Deister)	Zahl %	11 329 49,1	5 568 49,1	34 0,6	5 534 100	1 718 31,0	1 543 27,9	956 17,3	825 14,9	172 3,1	38 0,7	26 0,5	21 0,4	16 0,3	9 0,2
43 33	241021 EG Wunstorf,Stadt	Zahl %	32 102 43,3	13 909 43,3	117 0,8	13 792 100	5 030 36,5	4 145 30,1	1 904 13,8	1 346 9,8	508 3,7	106 0,8	101 0,7	86 0,6	33 0,2	29 0,2
	241 Region Hannover	Zahl %	842 278 43,2	363 609 43,2	2 915 0,8	360 694 100	118 898 33,0	105 438 29,2	56 331 15,6	38 605 10,7	16 221 4,5	3 110 0,9	2 928 0,8	1 704 0,5	795 0,2	733 0,2
34 41	251007 EG Bassum,Stadt	Zahl %	12 604 38,0	4 792 38,0	29 0,6	4 763 100	1 773 37,2	1 217 25,6	583 12,2	638 13,4	184 3,9	53 1,1	34 0,7	37 0,8	19 0,4	8 0,2
34 42	251012 EG Diepholz,Stadt	Zahl %	12 652 34,8	4 397 34,8	37 0,8	4 360 100	1 678 38,5	1 087 24,9	457 10,5	730 16,7	146 3,3	33 0,8	18 0,4	27 0,6	8 0,2	8 0,2
34 41	251037 EG Stuhr	Zahl %	26 084 42,6	11 120 42,6	111 1,0	11 009 100	3 985 36,2	2 980 27,1	1 402 12,7	1 451 13,2	412 3,7	98 0,9	66 0,6	73 0,7	20 0,2	18 0,2
34 42	251040 EG Sulingen,Stadt	Zahl %	9 843 34,2	3 363 34,2	35 1,0	3 328 100	1 286 38,6	930 27,9	316 9,5	499 15,0	109 3,3	12 0,4	18 0,5	27 0,8	8 0,2	11 0,3
34 41	251041 EG Syke,Stadt	Zahl %	19 012 39,9	7 586 39,9	60 0,8	7 526 100	2 541 33,8	1 938 25,8	1 292 17,2	875 11,6	302 4,0	76 1,0	40 0,5	54 0,7	25 0,3	14 0,2

Von den gültigen Stimmen entfielen auf

PBC	ödp	CM	DKP	AUF- BRUCH	PSG	BÜSo	50Plus	AUF	BP	DVU	DIE GRAUEN	DIE VIOLETTEN	EDE	FBI	FÜR VOLKSEN- SCHEIDE	FW FREIE WÄHLER	Newro- peans	PIRATEN	RRP	RENT- NER
25 0,2	25 0,2	8 0,1	6 0,0	12 0,1	2 0,0	6 0,0	23 0,2	22 0,2	9 0,1	46 0,3	39 0,3	14 0,1	2 0,0	11 0,1	9 0,1	37 0,3	2 0,0	138 1,0	66 0,5	107 0,8
34 0,2	17 0,1	8 0,1	15 0,1	10 0,1	2 0,0	3 0,0	37 0,3	14 0,1	8 0,1	38 0,3	26 0,2	24 0,2	2 0,0	7 0,0	14 0,1	23 0,2	5 0,0	94 0,6	57 0,4	120 0,8
7 0,1	5 0,1	8 0,2	- 0,0	4 0,1	1 0,0	- 0,0	14 0,3	11 0,2	5 0,1	13 0,2	10 0,2	3 0,1	- 0,0	2 0,0	2 0,0	19 0,4	1 0,0	45 0,9	54 1,0	47 0,9
9 0,1	10 0,1	14 0,2	3 0,0	7 0,1	2 0,0	- 0,0	14 0,2	2 0,0	1 0,0	21 0,3	13 0,2	3 0,0	4 0,1	2 0,0	6 0,1	116 1,5	3 0,0	69 0,9	41 0,5	62 0,8
14 0,1	8 0,1	7 0,1	5 0,0	12 0,1	1 0,0	2 0,0	23 0,2	12 0,1	1 0,0	40 0,4	18 0,2	3 0,0	- 0,0	11 0,1	7 0,1	31 0,3	7 0,1	76 0,8	71 0,7	85 0,8
7 0,1	12 0,2	3 0,0	5 0,1	5 0,1	1 0,0	2 0,0	17 0,2	2 0,0	5 0,1	28 0,4	21 0,3	10 0,1	5 0,1	4 0,1	4 0,1	12 0,2	3 0,0	56 0,7	45 0,6	36 0,5
34 0,3	9 0,1	22 0,2	12 0,1	9 0,1	- 0,0	4 0,0	15 0,1	10 0,1	9 0,1	40 0,4	21 0,2	17 0,2	5 0,0	9 0,1	12 0,1	21 0,2	1 0,0	83 0,8	53 0,5	65 0,6
11 0,2	14 0,2	8 0,1	4 0,1	6 0,1	4 0,1	- 0,0	4 0,1	4 0,1	4 0,1	16 0,2	13 0,2	11 0,2	1 0,0	6 0,1	2 0,0	31 0,5	2 0,0	46 0,7	39 0,6	44 0,7
22 0,2	23 0,2	8 0,1	4 0,0	11 0,1	2 0,0	3 0,0	15 0,1	13 0,1	4 0,0	20 0,2	15 0,1	20 0,2	2 0,0	4 0,0	10 0,1	23 0,2	3 0,0	47 0,5	50 0,5	69 0,7
17 0,3	6 0,1	5 0,1	1 0,0	5 0,1	1 0,0	- 0,0	9 0,2	1 0,0	1 0,0	6 0,1	4 0,1	7 0,1	- 0,0	7 0,1	8 0,1	34 0,6	- 0,0	37 0,7	27 0,5	34 0,6
28 0,2	18 0,1	13 0,1	6 0,0	7 0,1	1 0,0	1 0,0	25 0,2	16 0,1	13 0,1	39 0,3	23 0,2	8 0,1	5 0,0	8 0,1	8 0,1	30 0,2	8 0,1	103 0,7	66 0,5	78 0,6
711 0,2	560 0,2	369 0,1	293 0,1	239 0,1	93 0,0	99 0,0	703 0,2	324 0,1	219 0,1	1032 0,3	752 0,2	470 0,1	130 0,0	263 0,1	323 0,1	1066 0,3	177 0,0	3336 0,9	2177 0,6	2595 0,7
19 0,4	6 0,1	3 0,1	2 0,0	4 0,1	- 0,0	2 0,0	19 0,4	7 0,1	- 0,0	22 0,5	4 0,1	5 0,1	1 0,0	4 0,1	7 0,1	15 0,3	3 0,1	28 0,6	21 0,4	45 0,9
8 0,2	6 0,1	4 0,1	1 0,0	2 0,0	1 0,0	1 0,0	11 0,3	3 0,1	5 0,1	12 0,3	10 0,2	10 0,2	2 0,0	2 0,0	4 0,1	7 0,2	- 0,0	30 0,7	13 0,3	36 0,8
21 0,2	13 0,1	8 0,1	2 0,0	9 0,1	4 0,0	3 0,0	41 0,4	3 0,0	7 0,1	35 0,3	43 0,4	8 0,1	3 0,0	8 0,1	7 0,1	44 0,4	8 0,1	72 0,7	56 0,5	109 1,0
5 0,2	3 0,1	2 0,1	2 0,1	6 0,2	- 0,0	1 0,0	2 0,1	2 0,1	3 0,1	7 0,2	4 0,1	3 0,1	1 0,0	3 0,1	2 0,1	9 0,3	- 0,0	20 0,6	12 0,4	25 0,8
24 0,3	9 0,1	11 0,1	5 0,1	7 0,1	2 0,0	4 0,1	24 0,3	18 0,2	3 0,0	28 0,4	11 0,1	15 0,2	- 0,0	12 0,2	6 0,1	24 0,3	3 0,0	51 0,7	34 0,5	78 1,0

## Noch: 8. Ergebnisse der Europawahl 2009 in den Gemeinden Niedersachsens

Bundeswahlkreis Nr. Landtagswahlkreis Nr. Einheitsgemeinde (EG) Samtgemeinde (SG) Gemeindefreier Bezirk (GB) Mitgliedsgemeinde (MG) Briefwahl (BW)	Einheit	Wahlberechtigte	Wähler	Stimmen		Von den gültigen Stimmen entfielen auf										REP	FAMILIE	Volksabstimmung	DIE FRAUEN
				un-gültige	gültige	CDU	SPD	GRÜNE	FDP	DIE LINKE	Die Tier-schutz-partei	FAMILIE	Volksabstimmung	DIE FRAUEN					
34 42 251042 EG Twistringen,Stadt	Zahl %	9 668	3 741 38,7	29 0,8	3 712 100	1 929 52,0	663 17,9	354 9,5	486 13,1	78 2,1	30 0,8	13 0,4	31 0,8	7 0,2	1 0,0				
34 39 251044 EG Wagenfeld	Zahl %	5 596	1 659 29,6	8 0,5	1 651 100	699 42,3	362 21,9	102 6,2	360 21,8	42 2,5	10 0,6	13 0,8	9 0,5	5 0,3	4 0,2				
34 41 251047 EG Weyhe	Zahl %	24 188	10 255 42,4	87 0,8	10 168 100	3 083 30,3	3 101 30,5	1 585 15,6	1 188 11,7	439 4,3	112 1,1	54 0,5	70 0,7	19 0,2	0,2				
34 42 251009 MG Brockum	Zahl %	804	299 37,2	- 0,0	299 100	134 44,8	69 23,1	26 8,7	50 16,7	8 2,7	3 1,0	1 0,3	1 0,3	1 0,3	1 0,3				
34 42 251020 MG Hüde	Zahl %	877	315 35,9	3 1,0	312 100	138 44,2	69 22,1	29 9,3	57 18,3	9 2,9	2 0,6	- -	1 0,3	1 0,3	2 0,6				
34 42 251022 MG Lembruch	Zahl %	821	311 37,9	1 0,3	310 100	142 45,8	57 18,4	20 6,5	72 23,2	7 2,3	1 0,3	1 0,3	- -	- -	1 0,3				
34 42 251023 MG Lemförde,Flecken	Zahl %	2 273	790 34,8	5 0,6	785 100	286 36,4	229 29,2	67 8,5	144 18,3	13 1,7	5 0,6	3 0,4	7 0,9	1 0,1	2 0,3				
34 42 251025 MG Marl	Zahl %	569	191 33,6	2 1,0	189 100	83 43,9	49 25,9	7 3,7	36 19,0	3 1,6	- -	3 1,6	1 0,5	1 0,5	1 0,5				
34 42 251029 MG Quernheim	Zahl %	329	149 45,3	1 0,7	148 100	48 32,4	51 34,5	18 12,2	22 14,9	2 1,4	- -	1 0,7	- -	- -	- -				
34 42 251036 MG Stemshorn	Zahl %	484	184 38,0	1 0,5	183 100	59 32,2	60 32,8	19 10,4	31 16,9	9 4,9	1 0,5	1 0,5	1 0,5	- -	- -				
34 42 251401 BW Altes Amt Lemförde	Zahl %	-	364 0,0	1 0,3	363 100	149 41,0	85 23,4	28 7,7	60 16,5	17 4,7	3 0,8	2 0,6	1 0,3	2 0,6	- -				
SG 1 Altes Amt Lemförde	Zahl %	6 157	2 603 42,3	14 0,5	2 589 100	1 039 40,1	669 25,8	214 8,3	472 18,2	68 2,6	15 0,6	12 0,5	12 0,5	6 0,2	7 0,3				
34 42 251005 MG Barnstorf,Flecken	Zahl %	4 747	1 521 32,0	16 1,1	1 505 100	484 32,2	453 30,1	125 8,3	286 19,0	52 3,5	6 0,4	13 0,9	14 0,9	2 0,1	1 0,1				
34 42 251013 MG Drebber	Zahl %	2 265	682 30,1	1 0,1	681 100	239 35,1	178 26,1	76 11,2	114 16,7	40 5,9	6 0,9	6 0,9	6 0,9	1 0,1	3 0,4				
34 42 251014 MG Drentwede	Zahl %	816	285 34,9	2 0,7	283 100	109 38,5	81 28,6	12 4,2	64 22,6	12 4,2	2 0,7	- -	1 0,4	1 0,4	- -				
34 42 251017 MG Eydelstedt	Zahl %	1 427	527 36,9	2 0,4	525 100	185 35,2	115 21,9	50 9,5	113 21,5	23 4,4	5 1,0	6 1,1	3 0,6	2 0,4	4 0,8				
34 42 251402 BW Barnstorf	Zahl %	-	315 0,0	1 0,3	314 100	122 38,9	73 23,2	25 8,0	61 19,4	15 4,8	4 1,3	- -	3 1,0	- -	- -				



Von den gültigen Stimmen entfielen auf

PBC	ödp	CM	DKP	AUF- BRUCH	PSG	BüSo	50Plus	AUF	BP	DVU	DIE GRAUEN	DIE VIOLETTEN	EDE	FBI	FÜR VOLKSEN- SCHEIDE	FW FREIE WÄHLER	Newro- peans	PIRATEN	RRP	RENT- NER	
8 0,2	6 0,2	7 0,2	-	2 0,1	1 0,0	1 0,0	1 0,2	4 0,1	1 0,0	4 0,1	7 0,2	2 0,1	3 0,1	3 0,1	3 0,1	7 0,2	7 0,2	2 0,1	23 0,6	8 0,2	21 0,6
3 0,2	3 0,2	2 0,1	1 0,1	-	-	-	1 0,2	1 0,1	1 0,1	1 0,1	4 0,2	-	1 0,1	-	-	2 0,1	1 0,1	10 0,6	3 0,2	7 0,4	7 0,4
20 0,2	12 0,1	5 0,0	4 0,0	9 0,1	2 0,0	2 0,0	40 0,4	6 0,1	6 0,1	41 0,4	19 0,2	8 0,1	-	6 0,1	10 0,1	33 0,3	2 0,0	86 0,8	62 0,6	125 1,2	125 1,2
-	2 0,7	1 0,3	-	-	-	-	-	-	-	2 0,7	-	-	-	-	-	-	-	-	-	-	-
-	-	-	-	-	-	-	2 0,6	-	-	-	-	-	-	-	-	2 0,6	-	-	-	-	-
-	-	-	-	-	-	-	1 0,3	-	-	-	-	-	-	-	-	1 0,3	-	4 1,3	-	3 1,0	3 1,0
7 0,9	1 0,1	1 0,1	-	1 0,1	-	-	-	1 0,1	1 0,1	-	-	2 0,3	-	2 0,3	-	2 0,3	2 0,3	-	3 0,4	1 0,1	6 0,8
-	-	-	-	-	-	-	1 0,5	-	-	3 1,6	-	-	-	-	-	1 0,5	-	-	-	-	-
1 0,7	-	-	-	-	-	-	-	-	-	1 0,7	1 0,7	-	-	-	-	-	-	2 1,4	-	-	1 0,7
-	-	-	-	-	-	-	-	-	-	-	-	-	-	-	-	1 0,5	-	-	1 0,5	-	-
4 1,1	-	1 0,3	-	-	-	-	1 0,3	-	-	-	-	-	-	-	-	3 0,8	1 0,3	1 0,3	2 0,6	3 0,8	3 0,8
12 0,5	3 0,1	3 0,1	-	1 0,0	-	-	5 0,2	1 0,0	1 0,0	6 0,2	1 0,0	2 0,1	-	2 0,1	-	10 0,4	1 0,0	10 0,4	4 0,2	13 0,5	13 0,5
2 0,1	1 0,1	2 0,1	-	-	-	-	3 0,2	1 0,1	2 0,1	4 0,3	-	1 0,1	-	2 0,1	2 0,1	-	-	22 1,5	6 0,4	21 1,4	21 1,4
-	-	-	-	-	-	-	1 0,1	-	-	-	2 0,3	-	-	-	-	-	-	3 0,4	-	6 0,9	6 0,9
-	-	1 0,4	-	-	-	-	-	-	-	-	-	-	-	-	-	-	-	-	-	-	-
-	-	-	-	1 0,2	1 0,2	-	-	-	-	3 0,6	-	1 0,2	-	-	1 0,2	2 0,4	-	8 1,5	-	2 0,4	2 0,4
-	1 0,3	-	-	-	-	-	1 0,3	-	-	4 1,3	-	-	-	-	-	-	-	-	3 1,0	2 0,6	2 0,6

## Noch: 8. Ergebnisse der Europawahl 2009 in den Gemeinden Niedersachsens

Bundestagswahlkreis Nr. Landtagswahlkreis Nr. Einheitsgemeinde (EG) Samtgemeinde (SG) Gemeindefreier Bezirk (GB) Mitgliedsgemeinde (MG) Briefwahl (BW)	Einheit	Wahlberechtigte	Wähler	Stimmen		Von den gültigen Stimmen entfielen auf																			
				un-gültige	gültige	CDU	SPD	GRÜNE	FDP	DIE LINKE	Die Tier-schutz-partei	REP	FAMILIE	Volksab-stimmung	DIE FRAUEN										
																Zahl	%	Zahl	%	Zahl	%	Zahl	%	Zahl	%
SG 2 Barnstorf	Zahl	9 255	3 330	22	3 308	1 139	900	288	638	142	23	25	27	6	8										
	%		36,0	0,7	100	34,4	27,2	8,7	19,3	4,3	0,7	0,8	0,8	0,2											
34 40 251002 MG Asendorf	Zahl	2 378	833	8	825	365	150	112	108	26	8	6	7	3											
	%		35,0	1,0	100	44,2	18,2	13,6	13,1	3,2	1,0	0,7	0,8	0,4											
34 40 251010 MG Bruchhausen-Vilsen	Flecken																								
	Zahl	4 863	1 522	12	1 510	582	393	199	180	71	12	5	9	3											
	%		31,3	0,8	100	38,5	26,0	13,2	11,9	4,7	0,8	0,3	0,6	0,2											
34 40 251016 MG Engeln	Zahl	858	313	-	313	149	57	54	32	7	2	1	1	1											
	%		36,5	0,0	100	47,6	18,2	17,3	10,2	2,2	0,6	0,3	0,3	0,3											
34 40 251026 MG Martfeld	Zahl	2 142	782	5	777	274	203	132	82	38	7	3	5	1											
	%		36,5	0,6	100	35,3	26,1	17,0	10,6	4,9	0,9	0,4	0,6	0,1											
34 40 251033 MG Schwarme	Zahl	1 913	572	4	568	200	146	77	75	25	12	2	8	3											
	%		29,9	0,7	100	35,2	25,7	13,6	13,2	4,4	2,1	0,4	1,4	0,5											
34 40 251039 MG Süstedt	Zahl	1 237	477	4	473	189	108	75	62	18	3	1	4	-											
	%		38,6	0,8	100	40,0	22,8	15,9	13,1	3,8	0,6	0,2	0,8	0,2											
34 40 251403 BW Bruchhausen-Vilsen	Zahl	-	483	2	481	165	95	89	50	32	7	1	6	2											
	%		0,0	0,4	100	34,3	19,8	18,5	10,4	6,7	1,5	0,2	1,2	0,4											
SG 3 Bruchhausen-Vilsen	Zahl	13 391	4 982	35	4 947	1 924	1 152	738	589	217	51	19	39	13											
	%		37,2	0,7	100	38,9	23,3	14,9	11,9	4,4	1,0	0,4	0,8	0,3											
34 39 251003 MG Bahrenborstel	Zahl	944	304	3	301	143	72	12	55	1	1	3	4	2											
	%		32,2	1,0	100	47,5	23,9	4,0	18,3	0,3	0,3	1,0	1,3	0,7											
34 39 251004 MG Barenburg-Flecken	Zahl	1 001	268	1	267	97	74	15	54	5	-	5	2	-											
	%		26,8	0,4	100	36,3	27,7	5,6	20,2	1,9	-	1,9	0,7	-											
34 39 251018 MG Freistatt	Zahl	552	121	1	120	37	34	13	15	9	3	-	1	-											
	%		21,9	0,8	100	30,8	28,3	10,8	12,5	7,5	2,5	-	0,8	-											
34 39 251021 MG Kirchdorf	Zahl	1 688	504	7	497	243	113	31	77	8	4	5	2	-											
	%		29,9	1,4	100	48,9	22,7	6,2	15,5	1,6	0,8	1,0	0,4	-											
34 39 251043 MG Varrel	Zahl	1 156	437	4	433	206	97	21	83	6	2	6	3	-											
	%		37,8	0,9	100	47,6	22,4	4,8	19,2	1,4	0,5	1,4	0,7	-											
34 39 251045 MG Wehrbleck	Zahl	656	177	-	177	73	52	7	32	4	-	2	2	-											
	%		27,0	0,0	100	41,2	29,4	4,0	18,1	2,3	-	1,1	1,1	-											
34 39 251404 BW Kirchdorf	Zahl	-	207	-	207	86	47	15	40	3	5	-	-	2											
	%		0,0	0,0	100	41,5	22,7	7,2	19,3	1,4	2,4	-	-	1,0											
SG 4 Kirchdorf	Zahl	5 997	2 018	16	2 002	885	489	114	356	36	15	21	14	4											
	%		33,7	0,8	100	44,2	24,4	5,7	17,8	1,8	0,7	1,0	0,7	0,2											

Von den gültigen Stimmen entfielen auf

PBC	ödp	CM	DKP	AUF- BRUCH	PSG	BüSo	50Plus	AUF	BP	DVU	DIE GRAUEN	DIE VIOLETTEN	EDE	FBI	FÜR VOLKSEN- SCHEIDE	FW FREIE WÄHLER	Newro- peans	PIRATEN	RRP	RENT- NER	
2 0,1	2 0,1	3 0,1	-	1 0,0	1 0,0	2 0,1	11 0,3	2 0,1	2 0,1	2 0,1	2 0,1	2 0,1	-	2 0,1	3 0,1	2 0,1	2 0,1	-	33 1,0	9 0,3	31 0,9
3 0,4	2 0,2	-	1 0,1	2 0,2	-	2 0,1	3 0,4	3 0,4	-	3 0,4	3 0,4	2 0,2	-	3 0,4	1 0,1	4 0,5	4 0,5	-	5 0,6	-	2 0,2
2 0,1	3 0,2	2 0,1	2 0,1	1 0,1	-	2 0,1	7 0,5	1 0,1	-	7 0,5	1 0,1	1 0,1	-	-	-	3 0,2	3 0,2	-	8 0,5	6 0,4	12 0,8
-	-	-	-	-	-	2 0,6	1 0,3	2 0,6	-	1 0,3	-	1 0,3	-	-	-	1 0,3	1 0,3	-	3 1,0	-	-
3 0,4	1 0,1	-	-	1 0,1	-	4 0,5	1 0,1	-	-	1 0,1	-	1 0,1	-	2 0,3	-	1 0,1	1 0,1	-	11 1,4	3 0,4	4 0,5
2 0,4	1 0,2	2 0,2	2 0,4	2 0,4	-	3 0,5	1 0,2	3 0,5	-	1 0,2	-	-	-	1 0,2	-	1 0,2	1 0,2	-	4 0,7	-	2 0,4
-	-	-	-	1 0,2	-	1 0,2	-	-	-	-	2 0,4	-	1 0,2	-	-	1 0,2	2 0,2	-	1 0,2	1 0,2	3 0,6
2 0,4	-	-	-	-	-	1 0,2	3 0,6	2 0,2	1 0,2	1 0,2	2 0,4	2 0,4	-	-	-	6 1,2	6 1,2	-	1 0,2	2 0,4	5 1,0
12 0,2	7 0,1	3 0,1	4 0,1	7 0,1	-	15 0,3	9 0,3	2 0,2	0,0	14 0,3	8 0,2	7 0,1	1 0,0	6 0,1	3 0,1	17 0,3	17 0,3	-	33 0,7	12 0,2	28 0,6
-	-	-	-	-	-	-	-	1 0,3	-	-	-	-	-	-	1 0,3	-	-	-	4 1,3	-	2 0,7
-	-	-	-	-	-	2 0,7	2 0,7	4 0,4	-	1 0,4	2 0,7	-	-	-	-	-	-	-	6 2,2	-	3 1,1
-	-	1 0,8	-	-	-	-	-	-	1 0,8	2 1,7	-	1 0,8	-	1 0,8	-	1 0,8	1 0,8	-	1 0,8	-	-
-	-	-	-	-	-	1 0,2	2 0,4	4 0,2	2 0,4	2 0,4	-	-	-	1 0,2	-	-	-	-	1 0,2	-	5 1,0
-	-	-	-	-	-	1 0,2	-	-	-	-	1 0,2	-	-	2 0,5	-	-	-	-	1 0,2	2 0,5	2 0,5
-	-	-	-	-	-	-	-	-	-	1 0,6	-	-	-	-	-	-	-	-	2 1,1	1 0,6	1 0,6
-	-	1 0,5	-	-	-	-	-	-	-	1 0,5	-	2 1,0	-	-	-	-	-	-	1 0,5	-	4 1,9
-	-	2 0,1	-	-	-	4 0,2	7 0,3	4 0,2	2 0,1	7 0,3	3 0,1	3 0,1	-	4 0,2	1 0,0	1 0,0	1 0,0	-	16 0,8	3 0,1	17 0,8

## Noch: 8. Ergebnisse der Europawahl 2009 in den Gemeinden Niedersachsens

Bundestagswahlkreis Nr. Landtagswahlkreis Nr.	Einheitsgemeinde (EG) Samtgemeinde (SG) Gemeindefreier Bezirk (GB) Mitgliedsgemeinde (MG) Briefwahl (BW)	Einheit	Wahlberechtigte	Wähler	Stimmen		Von den gültigen Stimmen entfielen auf										
					un-gültige	gültige	CDU	SPD	GRÜNE	FDP	DIE LINKE	Die Tier-schutz-partei	REP	FAMILIE	Volksab-stimmung	DIE FRAUEN	
34 42	251006 MG Banver	Zahl %	858	229 26,7	2 0,9	227 100	92 40,5	63 27,8	12 5,3	49 21,6	4 1,8	-	-	-	1 0,4	-	-
34 42	251011 MG Dickel	Zahl %	385	137 35,6	1 0,7	136 100	48 35,3	32 23,5	18 13,2	26 19,1	2 1,5	1 0,7	2 1,5	1 0,7	-	-	1 0,7
34 42	251019 MG Hemsloh	Zahl %	460	167 36,3	- 0,0	167 100	83 49,7	27 16,2	14 8,4	34 20,4	3 1,8	1 0,6	-	-	1 0,6	-	-
34 42	251030 MG Rehden	Zahl %	1 429	488 34,1	2 0,4	486 100	218 44,9	137 28,2	26 5,3	77 15,8	14 2,9	1 0,2	1 0,2	4 0,8	1 0,2	4 0,8	2 0,4
34 42	251046 MG Wetschen	Zahl %	1 345	433 32,2	5 1,2	428 100	164 38,3	140 32,7	23 5,4	66 15,4	19 4,4	-	1 0,2	2 0,5	2 0,5	2 0,5	1 0,2
34 42	251405 BW Rehden	Zahl %	-	155 0,0	- 0,0	155 100	61 39,4	34 21,9	17 11,0	29 18,7	6 3,9	3 1,9	-	-	-	-	1 0,6
34 42	SG 5 Rehden	Zahl %	4 477	1 609 35,9	10 0,6	1 599 100	666 41,7	433 27,1	110 6,9	281 17,6	48 3,0	6 0,4	6 0,4	4 0,3	9 0,6	2 0,1	5 0,3
34 42	251001 MG Affinghausen	Zahl %	681	251 36,9	2 0,8	249 100	120 48,2	60 24,1	17 6,8	27 10,8	16 6,4	3 1,2	1 0,4	-	-	-	-
34 42	251015 MG Ehrenburg	Zahl %	1 284	488 38,0	4 0,8	484 100	149 30,8	88 18,2	46 9,5	147 30,4	26 5,4	2 0,4	2 0,4	5 1,0	3 0,6	-	1 0,2
34 42	251028 MG Neuenkirchen	Zahl %	899	311 34,6	2 0,6	309 100	103 33,3	74 23,9	25 8,1	81 26,2	10 3,2	1 0,3	2 0,6	3 1,0	3 0,6	1 0,3	-
34 42	251031 MG Scholen	Zahl %	636	254 39,9	5 2,0	249 100	118 47,4	53 21,3	13 5,2	45 18,1	9 3,6	3 1,2	-	-	-	-	-
34 42	251032 MG Schwaförden	Zahl %	1 187	434 36,6	4 0,9	430 100	154 35,8	124 28,8	41 9,5	81 18,8	5 1,2	3 0,7	8 1,9	3 0,7	3 0,7	-	-
34 42	251038 MG Sudwalde	Zahl %	871	287 33,0	2 0,7	285 100	121 42,5	59 20,7	27 9,5	54 18,9	15 5,3	-	-	1 0,4	1 0,4	-	-
34 42	251406 BW Schwaförden	Zahl %	-	149 0,0	- 0,0	149 100	52 34,9	31 20,8	15 10,1	26 17,4	13 8,7	-	2 1,3	-	-	-	-
34 42	SG 6 Schwaförden	Zahl %	5 558	2 174 39,1	19 0,9	2 155 100	817 37,9	489 22,7	184 8,5	461 21,4	94 4,4	12 0,6	18 0,8	10 0,5	2 0,1	2 0,1	1 0,0
34 42	251008 MG Borstel	Zahl %	993	422 42,5	1 0,2	421 100	203 48,2	96 22,8	32 7,6	52 12,4	8 1,9	3 0,7	6 1,4	4 1,0	1 0,2	1 0,2	-
34 42	251024 MG Maasen	Zahl %	394	166 42,1	3 1,8	163 100	69 42,3	42 25,8	13 8,0	30 18,4	-	2 1,2	-	-	1 0,6	-	-

Von den gültigen Stimmen entfielen auf

PBC	ödp	CM	DKP	AUF- BRUCH	PSG	BÜSo	50Plus	AUF	BP	DVU	DIE GRAUEN	DIE VIOLETTEN	EDE	FBI	FÜR VOLKSEN- SCHEIDE	FW FREIE WÄHLER	Newro- peans	PIRATEN	RRP	RENT- NER
-	-	-	-	-	-	-	-	-	-	-	1	-	-	1	-	-	-	1	1	2
-	-	-	-	-	-	-	-	-	-	-	0,4	-	-	0,4	-	-	-	0,4	0,4	0,9
-	-	-	-	-	-	-	-	1	-	-	-	-	-	1	-	-	-	1	-	2
-	-	-	-	-	-	-	-	0,7	-	-	-	-	-	0,7	-	-	-	0,7	-	1,5
1	-	-	-	-	-	-	-	-	-	1	-	-	-	-	-	2	-	-	-	-
0,6	-	-	-	-	-	-	-	-	-	0,6	-	-	-	-	1,2	-	-	-	-	-
-	-	-	-	-	-	-	-	-	-	1	-	-	-	1	-	1	-	1	1	1
-	-	-	-	-	-	-	-	-	-	0,2	-	-	-	0,2	-	0,2	-	0,2	0,2	0,2
-	-	-	-	-	1	-	-	-	-	-	-	1	-	-	-	1	-	2	4	1
-	-	-	-	-	0,2	-	-	-	-	-	-	0,2	-	-	-	0,2	-	0,5	0,9	0,2
-	-	-	-	-	-	-	-	-	-	-	-	-	-	-	-	-	-	3	1	-
-	-	-	-	-	-	-	-	-	-	-	-	-	-	-	-	-	-	1,9	0,6	-
1	-	-	-	1	-	-	-	1	-	2	1	1	-	3	-	4	-	8	7	6
0,1	-	-	-	0,1	-	-	-	0,1	-	0,1	0,1	0,1	-	0,2	-	0,3	-	0,5	0,4	0,4
-	-	-	-	-	-	-	-	-	-	-	1	-	-	-	-	-	-	-	1	3
-	-	-	-	-	-	-	-	-	-	-	0,4	-	-	-	-	-	-	-	0,4	1,2
-	-	-	1	0,2	-	-	-	-	2	1	-	-	1	-	1	1	-	3	3	3
-	-	-	0,2	-	-	-	-	0,4	0,2	0,2	-	-	0,2	-	0,2	0,2	-	0,6	0,6	0,6
-	-	-	-	-	-	-	-	-	-	4	1	2	-	-	-	-	-	1	1	-
-	-	-	-	-	-	-	-	-	-	1,3	0,3	0,6	-	-	-	-	-	0,3	0,3	-
-	-	-	-	-	-	-	-	1	-	1	-	1	-	-	-	2	-	3	-	-
-	-	-	-	-	-	-	-	0,4	-	0,4	-	0,4	-	-	-	0,8	-	1,2	-	-
-	-	1	-	-	-	1	-	-	-	2	-	2	-	1	-	1	-	-	1	1
-	0,2	0,2	-	-	-	0,2	-	-	-	0,5	-	0,5	-	0,2	-	0,2	-	-	0,2	0,2
1	1	1	-	-	-	-	-	-	-	-	1	-	-	-	1	-	-	2	-	-
0,4	0,4	0,4	-	-	-	-	-	-	-	-	0,4	-	-	-	0,4	-	-	0,7	-	-
3	-	-	-	-	-	-	1	-	-	-	-	-	-	-	1	1	-	-	2	2
2,0	-	-	-	-	-	-	0,7	-	-	-	-	-	-	-	0,7	0,7	-	-	1,3	1,3
4	2	2	1	1	-	1	1	1	2	8	3	5	1	1	3	5	-	9	8	9
0,2	0,1	0,1	0,0	0,0	-	0,0	0,0	0,0	0,1	0,4	0,1	0,2	0,0	0,0	0,1	0,2	-	0,4	0,4	0,4
1	-	-	1	-	-	-	-	1	-	5	1	-	-	-	-	3	-	3	-	1
0,2	-	-	0,2	-	-	-	-	0,2	-	1,2	0,2	-	-	-	-	0,7	-	0,7	-	0,2
-	-	-	-	-	-	-	-	-	-	3	-	1	-	-	-	-	-	1	-	-
-	-	-	-	-	-	-	-	-	-	1,8	-	0,6	-	-	-	-	-	0,6	-	-

## Noch: 8. Ergebnisse der Europawahl 2009 in den Gemeinden Niedersachsens

Bundestagswahlkreis Nr. Landtagswahlkreis Nr.	Einheitsgemeinde (EG) Samtgemeinde (SG) Gemeindefreier Bezirk (GB) Mitgliedsgemeinde (MG) Briefwahl (BW)	Einheit	Wahlberechtigte	Wähler	Stimmen		Von den gültigen Stimmen entfielen auf									
					un-gültige	gültige	CDU	SPD	GRÜNE	FDP	DIE LINKE	Die Tier-schutz-partei	REP	FAMILIE	Volksab-stimmung	DIE FRAUEN
34 42	251027 MG Melllinghausen	Zahl %	881	332 37,7	- 0,0	332 100	138 41,6	77 23,2	43 13,0	40 12,0	11 3,3	3 0,9	2 0,6	3 0,9	- -	2 0,6
34 42	251034 MG Siedenburg,Flecken	Zahl %	980	335 34,2	2 0,6	333 100	157 47,1	72 21,6	6,3	21 6,3	11 3,3	1 0,3	2 0,6	1 0,3	1 0,3	1 0,3
34 42	251035 MG Staffhorst	Zahl %	462	194 42,0	- 0,0	194 100	96 49,5	24 12,4	14,4	28 13,4	8 4,1	1 0,5	2 1,0	2 1,0	2 1,0	1 0,5
34 42	251407 BW Siedenburg	Zahl %	-	128 0,0	2 1,6	126 100	69 54,8	19 15,1	5 4,0	23 18,3	7 5,6	2 1,6	1 0,8	- -	- -	- -
	SG 7 Siedenburg	Zahl %	3 710	1 577 42,5	8 0,5	1 569 100	732 46,7	330 21,0	142 9,1	225 14,3	45 2,9	12 0,8	13 0,8	10 0,6	5 0,3	4 0,3
	251 Diepholz	Zahl %	168 192	65 206 38,8	520 0,8	64 686 100	24 176 37,4	16 740 25,9	7 881 12,2	9 249 14,3	2 362 3,7	558 0,9	368 0,6	449 0,7	150 0,2	125 0,2
46 36	252001 EG Aerzen,Flecken	Zahl %	9 181	3 563 38,8	41 1,2	3 522 100	1 240 35,2	1 151 32,7	335 9,5	374 10,6	182 5,2	37 1,1	26 0,7	16 0,5	7 0,2	13 0,4
46 36	252002 EG Bad Münder am Deister,Stadt	Zahl %	14 526	6 071 41,8	63 1,0	6 008 100	2 160 36,0	1 998 33,3	630 10,5	545 9,1	220 3,7	57 0,9	41 0,7	41 0,7	19 0,3	24 0,4
46 36	252003 EG Bad Pyrmont,Stadt	Zahl %	15 517	5 624 36,2	63 1,1	5 561 100	2 293 41,2	1 427 25,7	540 9,7	730 13,1	247 4,4	37 0,7	43 0,8	29 0,5	12 0,2	10 0,2
46 36	252004 EG Coppenbrügge,Flecken	Zahl %	6 133	2 730 44,5	27 1,0	2 703 100	1 073 39,7	833 30,8	268 9,9	268 9,9	79 2,9	27 1,0	26 1,0	21 0,8	9 0,3	2 0,1
46 36	252005 EG Emmerthal	Zahl %	8 541	3 401 39,8	50 1,5	3 351 100	1 229 36,7	1 117 33,3	283 8,4	336 10,0	135 4,0	34 1,0	52 1,6	20 0,6	14 0,4	10 0,3
46 38	252006 EG Hameln,Stadt	Zahl %	45 186	16 158 35,8	144 0,9	16 014 100	5 731 35,8	4 653 29,1	2 111 13,2	1 581 9,9	724 4,5	114 0,7	122 0,8	99 0,6	31 0,2	31 0,2
46 38	252007 EG Hessisch Oldendorf,Stadt	Zahl %	14 901	5 922 39,7	70 1,2	5 852 100	2 229 38,1	1 908 32,6	563 9,6	528 9,0	247 4,2	36 0,6	48 0,8	41 0,7	15 0,3	6 0,1
46 36	252008 EG Salzhemmendorf,Flecken	Zahl %	8 056	3 277 40,7	42 1,3	3 235 100	995 30,8	1 232 38,1	289 8,9	296 9,1	130 4,0	40 1,2	30 0,9	25 0,8	7 0,2	7 0,2
	252 Hameln-Pyrmont	Zahl %	122 041	46 746 38,3	500 1,1	46 246 100	16 950 36,7	14 319 31,0	5 019 10,9	4 658 10,1	1 964 4,2	382 0,8	388 0,8	292 0,6	114 0,2	103 0,2
48 23	254002 EG Alfeld (Leine),Stadt	Zahl %	16 392	6 998 42,7	75 1,1	6 923 100	2 352 34,0	2 567 37,1	682 9,9	648 9,4	227 3,3	64 0,9	43 0,6	32 0,5	22 0,3	16 0,2
48 22	254003 EG Algermissen	Zahl %	6 348	2 756 43,4	26 0,9	2 730 100	1 183 43,3	756 27,7	265 9,7	258 9,5	92 3,4	19 0,7	30 1,1	18 0,7	4 0,1	2 0,1

Von den gültigen Stimmen entfielen auf

PBC	ödp	CM	DKP	AUF- BRUCH	PSG	BüSo	50Plus	AUF	BP	DVU	DIE GRAUEN	DIE VIOLETTEN	EDE	FBI	FÜR VOLKSEN- SCHEIDE	FW FREIE WÄHLER	Newro- peans	PIRATEN	RRP	RENT- NER	
-	-	-	-	-	-	-	1	1	-	1	-	2	-	-	1	-	-	1	3	1	2
-	-	-	-	-	-	-	0,3	0,3	-	0,3	-	0,6	-	-	0,3	-	0,3	0,3	0,9	0,3	0,6
-	-	-	-	-	-	-	1	2	-	3	-	-	-	-	-	-	-	1	3	3	2
-	-	-	-	-	-	-	0,3	0,6	-	0,9	-	-	-	-	-	-	-	0,3	0,9	0,9	0,6
-	-	-	-	-	-	-	1	-	-	-	-	-	-	1	-	-	-	2	-	-	-
-	-	-	-	-	-	-	0,5	-	-	-	-	-	-	0,5	-	-	-	1,0	-	-	-
-	-	-	-	-	-	-	-	-	-	-	-	-	-	-	-	-	-	-	-	-	-
-	-	-	-	-	-	-	-	-	-	-	-	-	-	-	-	-	-	-	-	-	-
1	-	-	1	-	-	-	3	4	-	12	1	3	-	1	1	4	1	10	4	5	5
0,1	-	-	0,1	-	-	-	0,2	0,3	-	0,8	0,1	0,2	-	0,1	0,1	0,3	0,1	0,6	0,3	0,3	
140	72	55	23	50	11	17	181	65	34	210	121	74	13	57	50	184	21	439	256	555	
0,2	0,1	0,1	0,0	0,1	0,0	0,0	0,3	0,1	0,1	0,3	0,2	0,1	0,0	0,1	0,1	0,3	0,0	0,7	0,4	0,9	
7	2	-	1	1	4	-	5	5	1	14	2	8	2	5	6	6	-	27	24	21	
0,2	0,1	-	0,0	0,0	0,1	-	0,1	0,1	0,0	0,4	0,1	0,2	0,1	0,1	0,2	0,2	-	0,8	0,7	0,6	
9	6	4	3	7	3	-	15	3	5	21	23	9	3	6	3	13	-	37	38	65	
0,1	0,1	0,1	0,0	0,1	0,0	-	0,2	0,0	0,1	0,3	0,4	0,1	0,0	0,1	0,0	0,2	-	0,6	0,6	1,1	
14	2	8	5	1	1	-	14	6	3	13	8	8	-	-	8	16	-	38	20	28	
0,3	0,0	0,1	0,1	0,0	0,0	-	0,3	0,1	0,1	0,2	0,1	0,1	-	-	0,1	0,3	-	0,7	0,4	0,5	
5	3	3	-	2	-	-	4	2	-	12	-	1	-	2	1	16	1	9	12	24	
0,2	0,1	0,1	-	0,1	-	-	0,1	0,1	-	0,4	-	0,0	-	0,1	0,0	0,6	0,0	0,3	0,4	0,9	
1	5	2	-	2	-	2	4	2	4	17	4	4	1	3	3	14	-	15	10	28	
0,0	0,1	0,1	-	0,1	-	0,1	0,1	0,1	0,1	0,5	0,1	0,1	0,0	0,1	0,1	0,4	-	0,4	0,3	0,8	
34	14	8	22	10	5	6	44	13	9	44	35	19	7	22	13	29	8	111	159	205	
0,2	0,1	0,0	0,1	0,1	0,0	0,0	0,3	0,1	0,1	0,3	0,2	0,1	0,0	0,1	0,1	0,2	0,0	0,7	1,0	1,3	
14	1	4	2	5	2	-	10	9	7	16	4	4	7	1	1	38	3	31	31	41	
0,2	0,0	0,1	0,0	0,1	0,0	-	0,2	0,2	0,1	0,3	0,1	0,1	0,1	0,0	0,0	0,6	0,1	0,5	0,5	0,7	
-	-	-	-	3	1	-	7	-	4	31	13	1	-	4	5	14	-	20	36	38	
-	0,2	-	0,0	0,1	0,0	-	0,2	-	0,1	1,0	0,4	0,0	-	0,1	0,2	0,4	-	0,6	1,1	1,2	
84	39	29	34	31	16	8	103	40	33	168	89	54	20	43	40	146	12	288	330	450	
0,2	0,1	0,1	0,1	0,1	0,0	0,0	0,2	0,1	0,1	0,4	0,2	0,1	0,0	0,1	0,1	0,3	0,0	0,6	0,7	1,0	
14	8	2	2	3	1	3	16	6	4	27	10	7	-	5	5	14	5	45	29	64	
0,2	0,1	0,0	0,0	0,0	0,0	0,0	0,2	0,1	0,1	0,4	0,1	0,1	-	0,1	0,1	0,2	0,1	0,7	0,4	0,9	
3	3	1	-	2	2	-	7	2	4	7	5	3	-	2	4	3	-	25	7	23	
0,1	0,1	0,0	-	0,1	0,1	-	0,3	0,1	0,1	0,3	0,2	0,1	-	0,1	0,1	0,1	-	0,9	0,3	0,8	

## Noch: 8. Ergebnisse der Europawahl 2009 in den Gemeinden Niedersachsens

Bundeswahlkreis Nr. Landtagswahlkreis Nr.	Einheitsgemeinde (EG) Samtgemeinde (SG) Gemeindefreier Bezirk (GB) Mitgliedsgemeinde (MG) Bürgerwahl (BW)	Einheit	Wahlberechtigte	Wähler	Stimmen		Von den gültigen Stimmen entfielen auf									
					un-gültige	gültige	CDU	SPD	GRÜNE	FDP	DIE LINKE	Die Tier-schutz-partei	REP	FAMILIE	Volksab-stimmung	DIE FRAUEN
48 22	254005 EG Bad Salzdetfurth, Stadt	Zahl %	11 035	5 021 45,5	55 1,1	4 966 100	1 787 36,0	1 746 35,2	592 11,9	403 8,1	144 2,9	51 1,0	22 0,4	23 0,5	9 0,2	11 0,2
48 22	254008 EG Bockernern, Stadt	Zahl %	8 593	3 619 42,1	55 1,5	3 564 100	1 407 39,5	1 241 34,8	258 7,2	278 7,8	140 3,9	39 1,1	26 0,7	28 0,8	12 0,3	8 0,2
48 23	254011 EG Diekholzen	Zahl %	5 295	2 611 49,3	17 0,7	2 594 100	1 180 45,5	630 24,3	302 11,6	265 10,2	66 2,5	11 0,4	13 0,5	17 0,7	7 0,3	5 0,2
48 23	254014 EG Elze, Stadt	Zahl %	7 369	3 192 43,3	36 1,1	3 156 100	1 043 33,0	1 155 36,6	323 10,2	296 9,4	127 4,0	33 1,0	35 1,1	17 0,5	6 0,2	8 0,3
48 22	254017 EG Giesen	Zahl %	7 685	3 438 44,7	22 0,6	3 416 100	1 601 46,9	913 26,7	332 9,7	261 7,6	105 3,1	29 0,8	21 0,6	28 0,8	6 0,2	8 0,2
48 22	254020 EG Harsum	Zahl %	9 433	4 168 44,2	32 0,8	4 136 100	2 067 50,0	1 013 24,5	369 8,9	321 7,8	98 2,4	31 0,7	32 0,8	28 0,7	9 0,2	12 0,3
48 21	254021 Hildesheim, Stadt	Zahl %	77 703	32 085 41,3	282 0,9	31 803 100	11 857 37,3	8 198 25,8	5 386 16,9	2 808 8,8	1 326 4,2	240 0,8	182 0,6	142 0,4	65 0,2	71 0,2
	254021 EG Hildesheim, Stadt	Zahl %	77 703	32 085 41,3	282 0,9	31 803 100	11 857 37,3	8 198 25,8	5 386 16,9	2 808 8,8	1 326 4,2	240 0,8	182 0,6	142 0,4	65 0,2	71 0,2
48 22	254022 EG Holle	Zahl %	5 758	2 730 47,4	24 0,9	2 706 100	1 013 37,4	878 32,4	305 11,3	240 8,9	90 3,3	28 1,0	20 0,7	17 0,6	7 0,3	7 0,3
48 23	254026 EG Nordstemmen	Zahl %	10 105	4 785 47,4	43 0,9	4 742 100	1 661 35,0	1 693 35,7	492 10,4	407 8,6	147 3,1	45 0,9	45 0,9	27 0,6	16 0,3	6 0,1
48 22	254028 EG Sarstedt, Stadt	Zahl %	14 292	5 950 41,6	67 1,1	5 883 100	2 094 35,6	1 946 33,1	611 10,4	557 9,5	234 4,0	52 0,9	60 1,0	55 0,9	13 0,2	6 0,1
48 22	254029 EG Schellerten	Zahl %	6 656	3 220 48,4	30 0,9	3 190 100	1 460 45,8	889 27,9	268 8,4	262 8,2	91 2,9	24 0,8	38 1,2	29 0,9	5 0,2	3 0,1
48 22	254032 EG Söhlde	Zahl %	6 387	2 770 43,4	35 1,3	2 735 100	1 049 38,4	954 34,9	217 7,9	217 7,9	98 3,6	31 1,1	29 1,1	26 1,0	3 0,1	5 0,2
48 23	254015 MG Everode	Zahl %	404	191 47,3	- 0,0	191 100	95 49,7	57 29,8	14 7,3	13 6,8	4 2,1	- -	- -	2 1,0	- -	- -
48 23	254016 MG Freden (Leine)	Zahl %	2 627	776 29,5	11 1,4	765 100	242 31,6	300 39,2	62 8,1	82 10,7	26 3,4	7 0,9	2 0,3	8 1,0	1 0,1	3 0,4
48 23	254024 MG Landwehr	Zahl %	461	229 49,7	2 0,9	227 100	103 45,4	83 36,6	12 5,3	19 8,4	4 1,8	1 0,4	2 0,9	2 0,9	- -	- -
48 23	254034 MG Winzenburg	Zahl %	647	216 33,4	4 1,9	212 100	72 34,0	86 40,6	19 9,0	12 5,7	9 4,2	5 2,4	1 0,5	1 0,5	- -	- -



Von den gültigen Stimmen entfielen auf

PBC	ödp	CM	DKP	AUF- BRUCH	PSG	BüSo	50Plus	AUF	BP	DVU	DIE GRAUEN	DIE VIOLETTEN	EDE	FBI	FÜR VOLKSEN- SCHEIDE	FW FREIE WÄHLER	Newro- peans	PIRATEN	RRP	RENT- NER	
1	0,0	0,1	2	0,0	0,1	3	14	8	4	0,1	0,2	0,1	4	-	7	1	9	1	30	24	47
3	0,1	0,1	2	0,1	0,0	3	16	6	4	0,4	0,2	0,1	4	-	2	3	8	-	18	9	30
4	0,2	0,1	-	-	0,0	2	11	3	5	0,4	0,1	0,2	0,0	1	2	4	5	2	20	13	15
9	0,3	0,1	2	0,1	0,0	1	7	6	9	0,2	0,2	0,3	-	-	1	5	5	1	12	22	26
5	0,1	0,1	4	0,1	0,0	2	8	8	3	0,2	0,2	0,1	3	-	1	6	4	1	20	18	15
4	0,1	0,1	2	0,0	0,1	4	20	8	5	0,5	0,2	0,1	5	3	5	8	8	1	24	24	27
65	0,2	0,2	40	0,1	0,0	28	189	62	54	0,6	0,2	0,2	8	19	26	61	22	339	148	247	247
65	0,2	0,2	40	0,1	0,0	28	189	62	54	0,6	0,2	0,2	8	19	26	61	22	339	148	247	247
7	0,3	0,1	2	0,0	0,0	1	10	6	3	0,4	0,2	0,1	3	3	3	9	9	-	19	9	16
15	0,3	0,0	3	0,0	0,0	2	16	11	5	0,3	0,2	0,1	5	3	7	6	2	28	25	56	56
17	0,3	0,1	10	0,2	0,1	3	23	6	9	0,4	0,1	0,2	0,0	1	10	13	1	50	33	43	43
2	0,1	0,2	4	0,1	0,0	1	19	5	3	0,6	0,2	0,1	1	1	1	7	2	19	13	26	26
2	0,1	0,0	1	0,0	0,0	1	8	3	4	0,3	0,1	0,1	4	1	3	9	1	20	16	30	30
-	-	-	-	-	-	-	2	2	-	1,0	1,0	-	-	-	-	-	-	1	-	1	1
1	0,1	0,1	1	0,1	0,0	2	5	3	0,4	0,7	-	-	3	1	-	1	-	5	1	9	9
-	-	-	-	-	-	-	-	-	-	-	-	-	-	-	-	-	-	-	-	-	-
-	-	-	-	-	-	-	2	2	1	0,9	-	-	-	-	-	-	-	1	2	1	1
-	-	-	-	-	-	-	-	-	-	-	-	-	-	-	-	-	-	-	-	-	-
-	-	-	-	-	-	-	0,5	0,5	0,5	0,9	-	-	-	-	-	-	-	0,5	0,9	0,9	0,5

## Noch: 8. Ergebnisse der Europawahl 2009 in den Gemeinden Niedersachsens

Bundestagswahlkreis Nr. Landtagswahlkreis Nr.	Einheitsgemeinde (EG) Samtgemeinde (SG) Gemeindefreier Bezirk (GB) Mitgliedsgemeinde (MG) Briefwahl (BW)	Einheit	Wahlberechtigte	Wähler	Stimmen		Von den gültigen Stimmen entfielen auf										
					un-gültige	gültige	CDU	SPD	GRÜNE	FDP	DIE LINKE	Die Tier-schutz-partei	REP	FAMILIE	Volksab-stimmung	DIE FRAUEN	
48 23	254401 BW Freden (Leine)	Zahl %	-	237 0,0	1 0,4	236 100	71 30,1	92 39,0	22 9,3	28 11,9	7 3,0	2 0,8	2 0,8	4 1,7	4 1,7	1 0,4	-
	SG 1 Freden (Leine)	Zahl %	4 139	1 649 39,8	18 1,1	1 631 100	583 35,7	618 37,9	129 7,9	154 9,4	50 3,1	15 0,9	7 0,4	17 1,0	17 1,0	2 0,1	3 0,2
48 23	254006 MG Barteln	Zahl %	1 255	496 39,5	2 0,4	494 100	159 32,2	220 44,5	31 6,3	27 5,5	17 3,4	3 0,6	4 0,8	3 0,6	3 0,6	-	1 0,2
48 23	254007 MG Betheln	Zahl %	832	418 50,2	9 2,2	409 100	156 38,1	145 35,5	30 7,3	43 10,5	12 2,9	2 0,5	3 0,7	2 0,5	2 0,5	-	2 0,5
48 23	254009 MG Brüggen	Zahl %	766	283 36,9	7 2,5	276 100	99 35,9	108 39,1	28 10,1	16 5,8	10 3,6	3 1,1	2 0,7	-	-	-	1 0,4
48 23	254010 MG Despetal	Zahl %	1 110	497 44,8	7 1,4	490 100	177 36,1	215 43,9	28 5,7	25 5,1	17 3,5	8 1,6	5 1,0	2 0,4	2 0,4	-	2 0,4
48 23	254013 MG Eime,Flecken	Zahl %	2 261	912 40,3	14 1,5	898 100	296 33,0	364 40,5	85 9,5	67 7,5	26 2,9	10 1,1	8 0,9	7 0,8	7 0,8	1 0,1	1 0,1
48 23	254018 MG Gronau (Leine),Stadt	Zahl %	4 355	1 381 31,7	20 1,4	1 361 100	506 37,2	491 36,1	98 7,2	108 7,9	60 4,4	12 0,9	14 1,0	7 0,5	7 0,5	2 0,1	3 0,2
48 23	254027 MG Rheden	Zahl %	983	397 40,4	6 1,5	391 100	140 35,8	158 40,4	31 7,9	30 7,7	14 3,6	4 1,0	4 1,0	1 0,3	1 0,3	-	-
48 23	254402 BW Gronau (Leine)	Zahl %	-	491 0,0	3 0,6	488 100	202 41,4	157 32,2	32 6,6	55 11,3	21 4,3	2 0,4	-	2 0,4	2 0,4	-	-
	SG 2 Gronau (Leine)	Zahl %	11 562	4 875 42,2	68 1,4	4 807 100	1 735 36,1	1 858 38,7	363 7,6	371 7,7	177 3,7	44 0,9	40 0,8	24 0,5	24 0,5	3 0,1	10 0,2
48 23	254019 MG Harbarnsen	Zahl %	526	240 45,6	2 0,8	238 100	62 26,1	117 49,2	18 7,6	15 6,3	6 2,5	4 1,7	3 1,3	1 0,4	1 0,4	-	-
48 23	254023 MG Lamspringe,Flecken	Zahl %	2 547	916 36,0	6 0,7	910 100	353 38,8	335 36,8	72 7,9	81 8,9	28 3,1	9 1,0	1 0,1	5 0,5	5 0,5	-	-
48 23	254025 MG Neuhof	Zahl %	338	163 48,2	1 0,6	162 100	67 41,4	66 40,7	3 1,9	10 6,2	6 3,7	1 0,6	2 1,2	2 1,2	2 1,2	-	-
48 23	254030 MG Sehlem	Zahl %	797	379 47,6	4 1,1	375 100	113 30,1	184 49,1	20 5,3	24 6,4	9 2,4	3 0,8	5 1,3	4 1,1	4 1,1	3 0,8	1 0,3
48 23	254035 MG Woltershausen	Zahl %	707	355 50,2	4 1,1	351 100	148 42,2	103 29,3	32 9,1	36 10,3	8 2,3	6 1,7	5 1,4	2 0,6	2 0,6	1 0,3	2 0,6
48 23	254403 BW Lamspringe	Zahl %	-	224 0,0	2 0,9	222 100	104 46,8	73 32,9	15 6,8	16 7,2	1 0,5	2 0,9	4 1,8	1 0,5	1 0,5	1 0,5	-

Von den gültigen Stimmen entfielen auf

PBC	ödp	CM	DKP	AUF- BRUCH	PSG	BÜSo	50Plus	AUF	BP	DVU	DIE GRAUEN	DIE VIOLETTEN	EDE	FBI	FÜR VOLKSEN- SCHEIDE	FW FREIE WÄHLER	Newro- peans	PIRATEN	RRP	RENT- NER	
-	-	-	-	-	-	-	2	-	-	2	1	1	-	-	-	-	-	-	-	1	-
-	-	-	-	-	-	-	0,8	-	-	0,8	0,4	0,4	-	-	-	-	-	-	-	0,4	-
1	1	1	-	-	-	-	4	1	2	11	3	4	-	1	-	1	1	1	9	2	11
0,1	0,1	0,1	-	-	-	-	0,2	0,1	0,1	0,7	0,2	0,2	-	0,1	-	0,1	0,1	0,6	0,1	0,7	0,7
-	-	1	1	1	1	1	1	-	1	-	2	1	1	-	-	-	-	13	-	6	6
-	-	0,2	0,2	0,2	0,2	0,2	0,2	-	0,2	-	0,4	0,2	0,2	-	-	-	-	2,6	-	1,2	1,2
-	-	1	-	-	1	-	1	-	-	-	3	-	-	-	-	1	-	4	-	2	2
-	0,2	-	0,2	-	0,2	-	0,2	-	-	-	0,7	-	-	-	-	0,2	-	1,0	-	0,5	0,5
2	-	-	-	-	-	-	1	-	-	-	-	2	-	2	-	1	-	1	-	-	-
0,7	-	-	-	-	-	-	0,4	-	-	-	-	0,7	-	0,7	-	0,4	-	0,4	-	-	-
-	1	-	-	-	-	-	-	-	-	3	-	-	1	-	-	-	-	3	1	2	2
-	0,2	-	-	-	-	-	-	-	-	0,6	-	-	0,2	-	-	-	-	0,6	0,2	0,4	0,4
-	1	-	-	1	-	-	2	-	-	3	1	5	1	1	5	1	1	5	4	2	2
-	0,1	-	-	0,1	-	-	0,2	-	-	0,3	0,1	0,6	0,1	0,1	0,6	0,1	0,1	0,6	0,4	0,2	0,2
3	1	1	3	-	1	-	4	2	2	3	7	1	1	-	1	3	-	4	10	13	13
0,2	0,1	0,1	0,2	-	0,1	-	0,3	0,1	0,1	0,2	0,5	0,1	0,1	-	0,1	0,2	-	0,3	0,7	1,0	1,0
-	-	-	-	-	-	-	-	-	-	1	-	-	1	-	-	1	-	-	1	4	4
-	-	-	-	0,3	-	-	-	-	-	0,3	-	-	0,3	-	-	0,3	-	-	0,3	1,0	1,0
1	-	1	1	1	-	-	3	-	-	-	-	-	-	-	-	-	-	2	4	4	4
0,2	-	0,2	0,2	0,2	-	-	0,6	-	-	-	-	-	-	-	-	-	-	0,4	0,8	0,8	0,8
6	4	3	6	4	3	-	12	2	3	10	13	9	5	3	6	7	1	32	20	33	33
0,1	0,1	0,1	0,1	0,1	0,1	-	0,2	0,0	0,1	0,2	0,3	0,2	0,1	0,1	0,1	0,1	0,0	0,7	0,4	0,7	0,7
-	-	-	-	-	1	-	1	-	-	-	-	-	-	-	-	3	-	-	2	5	5
-	-	-	-	-	0,4	-	0,4	-	-	-	-	-	-	-	-	1,3	-	-	0,8	2,1	2,1
-	-	-	1	-	-	-	1	-	-	5	1	1	-	-	1	2	-	5	4	5	5
-	-	-	0,1	-	-	-	0,1	-	-	0,5	0,1	0,1	-	-	0,1	0,2	-	0,5	0,4	0,5	0,5
-	-	-	-	-	-	-	-	-	-	1	-	-	-	-	-	-	-	-	1	3	3
-	-	-	-	-	-	-	0,6	-	-	0,6	-	-	-	-	-	-	-	-	0,6	1,9	1,9
1	-	-	-	-	-	-	2	-	-	3	-	1	-	-	-	-	-	1	-	1	1
0,3	-	-	-	-	-	-	0,5	-	-	0,8	-	0,3	-	-	-	-	-	0,3	-	0,3	0,3
-	-	-	-	1	-	-	3	-	1	-	-	-	-	-	1	-	-	1	-	1	1
-	-	-	-	0,3	-	-	0,9	-	0,3	-	-	-	-	-	0,3	-	-	0,3	-	0,3	0,3
1	1	-	-	-	-	-	1	-	-	-	-	-	-	-	-	1	-	-	-	1	1
0,5	0,5	-	-	-	-	-	0,5	-	-	-	-	-	-	-	-	0,5	-	-	-	0,5	0,5

## Noch: 8. Ergebnisse der Europawahl 2009 in den Gemeinden Niedersachsens

Bundestagswahlkreis Nr. Landtagswahlkreis Nr.	Einheitsgemeinde (EG) Samtgemeinde (SG) Gemeindefreier Bezirk (GB) Mitgliedsgemeinde (MG) Briefwahl (BW)	Einheit	Wahlberechtigte	Wähler	Stimmen		Von den gültigen Stimmen entfielen auf										
					un-gültige	gültige	CDU	SPD	GRÜNE	FDP	DIE LINKE	Die Tier-schutz-partei	REP	FAMILIE	Volksab-stimmung	DIE FRAUEN	
																	Zahl
SG 3	Lamspringe	Zahl	4 915	2 277	19	2 258	847	878	160	182	58	25	20	15	5	3	
		%		46,3	0,8	100	37,5	38,9	7,1	8,1	2,6	1,1	0,9	0,7	0,2	0,1	
48 23	254001 MG Adenstedt	Zahl	868	387	2	385	165	141	24	27	8	1	4	2	-	-	
		%		44,6	0,5	100	42,9	36,6	6,2	7,0	2,1	0,3	1,0	0,5	-	-	
48 23	254004 MG Almstedt	Zahl	745	343	-	343	114	134	35	30	7	5	1	3	-	-	
		%		46,0	0,0	100	33,2	39,1	10,2	8,7	2,0	1,5	0,3	0,9	-	-	
48 23	254012 MG Eberholzen	Zahl	509	214	1	213	96	77	15	8	6	2	1	-	-	-	
		%		42,0	0,5	100	45,1	36,2	7,0	3,8	2,8	0,9	0,5	-	-	-	
48 23	254031 MG Sibbesse	Zahl	2 203	990	9	981	386	347	103	60	24	11	11	8	2	1	
		%		44,9	0,9	100	39,3	35,4	10,5	6,1	2,4	1,1	1,1	0,8	0,2	0,1	
48 23	254033 MG Westfeld	Zahl	745	359	5	354	140	108	39	25	15	4	2	4	3	-	
		%		48,2	1,4	100	39,5	30,5	11,0	7,1	4,2	1,1	0,6	1,1	0,8	0,1	
48 23	254404 BW Sibbesse	Zahl	-	237	1	236	99	81	15	16	9	2	3	1	-	1	
		%		0,0	0,4	100	41,9	34,3	6,4	6,8	3,8	0,8	1,3	0,4	-	0,4	
SG 4	Sibbesse	Zahl	5 070	2 530	18	2 512	1 000	888	231	166	69	25	22	18	5	2	
		%		49,9	0,7	100	39,8	35,4	9,2	6,6	2,7	1,0	0,9	0,7	0,2	0,1	
48 23	254036 MG Coppengrave	Zahl	599	219	6	213	60	96	21	14	7	5	2	2	-	-	
		%		36,6	2,7	100	28,2	45,1	9,9	6,6	3,3	2,3	0,9	0,9	-	-	
48 23	254037 MG Duingen, Flecken	Zahl	2 380	929	14	915	313	362	60	74	38	14	5	6	2	1	
		%		39,0	1,5	100	34,2	39,6	6,6	8,1	4,2	1,5	0,5	0,7	0,2	0,1	
48 23	254038 MG Hoyershausen	Zahl	423	227	6	221	113	63	12	20	5	1	2	-	1	-	
		%		53,7	2,6	100	51,1	28,5	5,4	9,0	2,3	0,5	0,9	-	-	0,5	
48 23	254039 MG Marienhagen	Zahl	665	230	5	225	79	115	7	6	8	1	2	-	1	-	
		%		34,6	2,2	100	35,1	51,1	3,1	2,7	3,6	0,4	0,9	-	0,4	-	
48 23	254040 MG Weenzen	Zahl	339	142	-	142	36	61	11	9	13	-	2	1	1	-	
		%		41,9	0,0	100	25,4	43,0	7,7	6,3	9,2	-	1,4	0,7	0,7	-	
48 23	254405 BW Duingen	Zahl	-	211	-	211	67	76	20	25	2	3	2	-	-	-	
		%		0,0	0,0	100	31,8	36,0	9,5	11,8	0,9	1,4	0,9	-	-	-	
SG 5	Duingen	Zahl	4 406	1 958	31	1 927	668	773	131	148	73	24	15	9	4	2	
		%		44,4	1,6	100	34,7	40,1	6,8	7,7	3,8	1,2	0,8	0,5	0,2	0,1	
254	Hildesheim	Zahl	223 143	96 632	953	95 679	36 587	29 594	11 416	8 242	3 412	830	700	570	203	188	
		%		43,3	1,0	100	38,2	30,9	11,9	8,6	3,6	0,9	0,7	0,6	0,2	0,2	
46 20	255008 EG Delligsen, Flecken	Zahl	6 896	3 657	89	3 568	988	1 729	241	304	94	27	36	17	4	7	
		%		53,0	2,4	100	27,7	48,5	6,8	8,5	2,6	0,8	1,0	0,5	0,1	0,2	

Von den gültigen Stimmen entfielen auf

PBC	ödp	CM	DKP	AUF- BRUCH	PSG	BüSo	50Plus	AUF	BP	DVU	DIE GRAUEN	DIE VIOLETTEN	EDE	FBI	FÜR VOLKSEN- SCHEIDE	FW FREIE WÄHLER	Newro- peans	PIRATEN	RRP	RENT- NER
2 0,1	1 0,0	-	1 0,0	1 0,0	1 0,0	1	-	8 0,4	-	1 0,0	9 0,4	1 0,0	2 0,1	-	2 0,1	6 0,3	-	7 0,3	7 0,3	16 0,7
5 1,3	-	1 0,3	-	-	-	-	-	-	-	1 0,3	1 0,3	1 0,3	-	-	-	2 0,5	-	-	1 0,3	2 0,5
-	-	-	-	1 0,3	-	-	-	2 0,6	-	2 0,6	2 0,6	-	1 0,3	-	2 0,6	-	-	3 0,9	1 0,3	2 0,6
-	-	-	-	-	-	-	-	-	-	2 0,9	1 0,5	-	1 0,5	-	-	1 0,5	-	-	1 0,5	2 0,9
2 0,2	1 0,1	-	-	4 0,4	-	-	1 0,1	-	-	2 0,2	2 0,2	2 0,2	-	1 0,1	-	1 0,1	1 0,1	9 0,9	1 0,1	3 0,3
-	-	-	1 0,3	-	-	-	-	-	-	2 0,6	-	-	-	-	-	-	-	4 1,1	2 0,6	5 1,4
1 0,4	-	-	-	-	-	-	-	-	-	1 0,4	2 0,8	-	-	-	-	2 0,8	-	-	1 0,4	2 0,8
8 0,3	1 0,0	1 0,0	1 0,0	5 0,2	-	-	3 0,1	-	-	10 0,4	5 0,2	1 0,0	2 0,1	1 0,0	2 0,1	6 0,2	1 0,0	16 0,6	7 0,3	16 0,6
-	-	-	-	-	-	-	-	-	-	2 0,9	-	-	-	-	-	-	-	-	-	3 1,4
-	-	1 0,1	1 0,1	-	1 0,1	-	-	1 0,1	1 0,1	2 0,2	2 0,2	1 0,1	-	-	3 0,3	3 0,3	-	8 0,9	2 0,2	14 1,5
-	-	1 0,5	-	-	-	-	-	-	-	-	-	2 0,9	-	-	-	-	-	-	-	1 0,5
-	-	-	1 0,4	-	-	-	-	-	-	2 0,9	-	-	-	-	-	-	-	1 0,4	-	2 0,9
1 0,7	-	-	-	-	-	-	-	-	-	2 1,4	-	-	-	-	-	-	-	1 0,7	-	4 2,8
-	-	-	-	-	-	-	-	-	1 0,5	7 3,3	-	-	-	-	-	1 0,5	-	-	3 1,4	4 1,9
1 0,1	-	2 0,1	2 0,1	-	1 0,1	-	1 0,1	2 0,1	1 0,1	15 0,8	2 0,1	3 0,2	-	-	3 0,2	4 0,2	-	10 0,5	5 0,3	28 1,5
169 0,2	107 0,1	82 0,1	63 0,1	56 0,1	22 0,0	21 0,0	204 0,2	75 0,1	63 0,1	430 0,4	171 0,2	137 0,1	18 0,0	57 0,1	92 0,1	185 0,2	42 0,0	743 0,8	431 0,5	769 0,8
9 0,3	3 0,1	4 0,1	1 0,0	1 0,0	-	2 0,1	5 0,1	5 0,1	1 0,0	7 0,2	8 0,2	8 0,2	1 0,0	1 0,0	-	5 0,1	-	19 0,5	9 0,3	32 0,9

## Noch: 8. Ergebnisse der Europawahl 2009 in den Gemeinden Niedersachsens

Bundeswahlkreis Nr. Landtagswahlkreis Nr.	Einheitsgemeinde (EG) Samtgemeinde (SG) Gemeindefreier Bezirk (GB) Mitgliedsgemeinde (MG) Briefwahl (BW)	Einheit	Wahlberechtigte	Wähler	Stimmen		Von den gültigen Stimmen entfielen auf									
					un-gültige	gültige	CDU	SPD	GRÜNE	FDP	DIE LINKE	Die Tier-schutz-partei	REP	FAMILIE	Volksab-stimmung	DIE FRAUEN
46 20	255023 EG Holzminden,Stadt	Zahl %	16 165	7 126 44,1	163 2,3	6 963 100	2 525 36,3	2 223 31,9	715 10,3	791 11,4	264 3,8	73 1,0	45 0,6	40 0,6	14 0,2	19 0,3
46 20	255002 MG Bevern,Flecken	Zahl %	3 375	1 534 45,5	47 3,1	1 487 100	526 35,4	508 34,2	121 8,1	182 12,2	60 4,0	16 1,1	11 0,7	7 0,5	3 0,2	4 0,3
46 20	255015 MG Golmbach	Zahl %	849	454 53,5	15 3,3	439 100	99 22,6	197 44,9	45 10,3	50 11,4	22 5,0	2 0,5	5 1,1	3 0,7	-	1 0,2
46 20	255021 MG Holenberg	Zahl %	384	205 53,4	3 1,5	202 100	63 31,2	102 50,5	17 8,4	16 7,9	3 1,5	-	-	-	-	-
46 20	255030 MG Negenborn	Zahl %	580	273 47,1	14 5,1	259 100	79 30,5	111 42,9	16 6,2	25 9,7	13 5,0	5 1,9	-	3 1,2	-	-
46 20	255401 BW Bevern	Zahl %	-	252 0,0	4 1,6	248 100	93 37,5	62 25,0	22 8,9	43 17,3	5 2,0	3 1,2	4 1,6	2 0,8	-	-
	SG 1 Bevern	Zahl %	5 188	2 718 52,4	83 3,1	2 635 100	860 32,6	980 37,2	221 8,4	316 12,0	103 3,9	26 1,0	20 0,8	15 0,6	3 0,1	5 0,2
46 20	255003 MG Bodenwerder,Stadt	Zahl %	4 744	1 894 39,9	52 2,7	1 842 100	611 33,2	750 40,7	166 9,0	137 7,4	67 3,6	18 1,0	13 0,7	16 0,9	1 0,1	5 0,3
46 20	255016 MG Halle	Zahl %	1 369	709 51,8	10 1,4	699 100	246 35,2	263 37,6	54 7,7	60 8,6	24 3,4	9 1,3	4 0,6	9 1,3	1 0,1	1 0,1
46 20	255017 MG Hehlen	Zahl %	1 590	816 51,3	29 3,6	787 100	240 30,5	315 40,0	64 8,1	90 11,4	36 4,6	5 0,6	6 0,8	4 0,5	-	4 0,5
46 20	255020 MG Heyen	Zahl %	413	222 53,8	0,0	222 100	86 38,7	77 34,7	23 10,4	26 11,7	5 2,3	1 0,5	-	1 0,5	-	-
46 20	255025 MG Kirchbrak	Zahl %	900	434 48,2	10 2,3	424 100	116 27,4	227 53,5	26 6,1	17 4,0	14 3,3	3 0,7	2 0,5	1 0,2	-	2 0,5
46 20	255032 MG Pegestorf	Zahl %	364	193 53,0	1 0,5	192 100	50 26,0	80 41,7	23 12,0	22 11,5	9 4,7	5 2,6	-	1 0,5	-	-
46 20	255402 BW Bodenwerder	Zahl %	-	478 0,0	4 0,8	474 100	164 34,6	161 34,0	36 7,6	48 10,1	20 4,2	6 1,3	9 1,9	1 0,2	-	2 0,4
	SG 2 Bodenwerder	Zahl %	9 380	4 746 50,6	106 2,2	4 640 100	1 513 32,6	1 873 40,4	392 8,4	400 8,6	175 3,8	47 1,0	34 0,7	33 0,7	2 0,0	14 0,3
46 20	255004 MG Boffzen	Zahl %	2 244	932 41,5	17 1,8	915 100	329 36,0	375 41,0	54 5,9	66 7,2	30 3,3	7 0,8	7 0,8	8 0,9	5 0,5	2 0,2
46 20	255009 MG Derental	Zahl %	558	293 52,5	2 0,7	291 100	69 23,7	126 43,3	23 7,9	46 15,8	14 4,8	2 0,7	1 0,3	1 0,3	-	-

Von den gültigen Stimmen entfielen auf

PBC	ödp	CM	DKP	AUF- BRUCH	PSG	BüSo	50Plus	AUF	BP	DVU	DIE GRAUEN	DIE VIOLETTEN	EDE	FBI	FÜR VOLKSEN- SCHEIDE	FW FREIE WÄHLER	Newro- peans	PIRATEN	RRP	RENT- NER
5 0,1	5 0,1	7 0,1	5 0,1	6 0,1	3 0,0	-	16 0,2	9 0,1	2 0,0	19 0,3	12 0,2	9 0,1	2 0,0	3 0,0	5 0,1	6 0,1	2 0,0	47 0,7	26 0,4	65 0,9
9 0,6	1 0,1	-	-	-	-	-	4 0,3	1 0,1	-	3 0,2	1 0,1	2 0,1	-	2 0,1	2 0,1	3 0,2	1 0,1	5 0,3	5 0,3	10 0,7
-	-	-	1 0,2	1 0,2	-	-	3 0,7	-	-	-	1 0,2	-	-	-	-	3 0,7	-	4 0,9	-	2 0,5
-	1 0,5	-	-	-	-	-	-	-	-	-	-	-	-	-	-	-	-	-	-	-
-	-	-	-	-	-	-	-	1 0,4	-	-	-	-	-	-	-	-	-	-	2 0,8	4 1,5
2 0,8	-	-	-	1 0,4	-	-	1 0,4	-	-	-	-	-	-	-	2 0,8	1 0,4	-	1 0,4	2 0,8	4 1,6
11 0,4	2 0,1	-	1 0,0	2 0,1	-	-	8 0,3	2 0,1	-	3 0,1	2 0,1	2 0,1	-	2 0,1	4 0,2	7 0,3	1 0,0	10 0,4	9 0,3	20 0,8
2 0,1	2 0,1	2 0,1	-	-	-	1 0,1	4 0,2	2 0,1	1 0,1	4 0,2	4 0,2	1 0,1	-	-	3 0,2	-	2 0,1	7 0,4	5 0,3	18 1,0
3 0,4	-	-	-	2 0,3	-	-	1 0,1	-	-	3 0,4	-	-	-	-	-	-	-	6 0,9	7 1,0	6 0,9
-	-	-	-	1 0,1	0,3	-	2 0,3	-	-	2 0,3	2 0,3	-	-	-	1 0,1	1 0,1	-	3 0,4	2 0,3	7 0,9
-	-	-	-	-	-	-	-	-	-	1 0,5	-	1 0,5	-	-	-	-	-	-	-	1 0,5
1 0,2	-	-	1 0,2	-	-	-	-	4 0,9	-	-	1 0,2	1 0,2	-	-	1 0,2	1 0,2	-	2 0,5	-	4 0,9
-	-	-	-	-	-	-	-	-	-	-	-	-	-	-	-	-	1 0,5	-	1 0,5	-
2 0,4	1 0,2	1 0,2	-	-	-	-	-	-	-	-	1 0,2	-	-	-	-	3 0,6	-	3 0,6	7 1,5	9 1,9
8 0,2	3 0,1	3 0,1	1 0,0	3 0,1	2 0,0	1 0,0	7 0,2	6 0,1	1 0,0	10 0,2	8 0,2	3 0,1	-	-	5 0,1	5 0,1	3 0,1	21 0,5	22 0,5	45 1,0
-	1 0,1	-	-	2 0,2	-	-	2 0,2	-	-	3 0,3	2 0,2	2 0,2	1 0,1	-	3 0,3	1 0,1	-	6 0,7	4 0,4	5 0,5
-	1 0,3	-	-	-	-	-	1 0,3	1 0,3	-	1 0,3	-	-	-	-	-	1 0,3	-	2 0,7	1 0,3	1 0,3

## Noch: 8. Ergebnisse der Europawahl 2009 in den Gemeinden Niedersachsens

Bundestagswahlkreis Nr. Landtagswahlkreis Nr.	Einheitsgemeinde (EG) Samtgemeinde (SG) Gemeindefreier Bezirk (GB) Mitgliedsgemeinde (MG) Briefwahl (BW)	Einheit	Wahlberechtigte	Wähler	Stimmen		Von den gültigen Stimmen entfielen auf										
					un-gültige	gültige	CDU	SPD	GRÜNE	FDP	DIE LINKE	Die Tier-schutz-partei	REP	FAMILIE	Volksab-stimmung	DIE FRAUEN	
46 20	255014 MG Fürstenberg	Zahl %	932	415 44,5	9 2,2	406 100	143 35,2	171 42,1	25 6,2	31 7,6	16 3,9	4 1,0	-	-	2 0,5	-	-
46 20	255026 MG Lauenförde, Flecken	Zahl %	1 997	843 42,2	31 3,7	812 100	276 34,0	329 40,5	49 6,0	82 10,1	31 3,8	5 0,6	6 0,7	4 0,5	2 0,2	5 0,6	0,6
46 20	255403 BW Boffzen	Zahl %	-	322 0,0	5 1,6	317 100	91 28,7	124 39,1	25 7,9	51 16,1	8 2,5	2 0,6	-	-	-	1 0,3	-
46 20	SG 3 Boffzen	Zahl %	5 731	2 805 48,9	64 2,3	2 741 100	908 33,1	1 125 41,0	176 6,4	276 10,1	99 3,6	20 0,7	14 0,5	15 0,5	8 0,3	0,3	7 0,3
46 20	255010 MG Diekmissen	Zahl %	686	284 41,4	9 3,2	275 100	92 33,5	102 37,1	21 7,6	31 11,3	10 3,6	4 1,5	3 1,1	4 1,5	1 0,4	-	-
46 20	255012 MG Eimen	Zahl %	820	480 58,5	14 2,9	466 100	150 32,2	198 42,5	32 6,9	46 9,9	11 2,4	3 0,6	7 1,5	2 0,4	-	1 0,2	-
46 20	255013 MG Eschershausen, Stadt	Zahl %	3 032	1 304 43,0	43 3,3	1 261 100	406 32,2	510 40,4	89 7,1	120 9,5	48 3,8	13 1,0	8 0,6	9 0,7	4 0,3	3 0,2	0,2
46 20	255022 MG Holzen	Zahl %	544	282 51,8	3 1,1	279 100	74 26,5	116 41,6	32 11,5	29 10,4	8 2,9	3 1,1	3 1,1	5 1,8	-	-	-
46 20	255028 MG Luerdissen	Zahl %	366	211 57,7	6 2,8	205 100	67 32,7	94 45,9	16 7,8	8 3,9	6 2,9	3 1,5	3 1,5	2 1,0	1 0,5	-	-
46 20	255405 BW Eschershausen	Zahl %	-	253 0,0	6 2,4	247 100	93 37,7	82 33,2	13 5,3	28 11,3	11 4,5	5 2,0	1 0,4	-	3 1,2	-	-
46 20	SG 5 Eschershausen	Zahl %	5 448	2 814 51,7	81 2,9	2 733 100	882 32,3	1 102 40,3	203 7,4	262 9,6	94 3,4	31 1,1	25 0,9	22 0,8	9 0,3	4 0,1	0,1
46 20	255005 MG Brevörde	Zahl %	569	309 54,3	6 1,9	303 100	103 34,0	123 40,6	27 8,9	23 7,6	14 4,6	3 1,0	1 0,3	4 1,3	1 0,3	-	-
46 20	255019 MG Heinsen	Zahl %	719	314 43,7	6 1,9	308 100	110 35,7	128 41,6	30 9,7	23 7,5	3 1,0	-	4 1,3	2 0,6	1 0,3	-	-
46 20	255031 MG Ottenstein, Flecken	Zahl %	979	465 47,5	10 2,2	455 100	173 38,0	134 29,5	53 11,6	47 10,3	19 4,2	6 1,3	2 0,4	3 0,7	2 0,4	-	-
46 20	255033 MG Polle, Flecken	Zahl %	1 050	472 45,0	8 1,7	464 100	148 31,9	179 38,6	39 8,4	41 8,8	20 4,3	6 1,3	4 0,9	1 0,2	1 0,2	1 0,2	0,2
46 20	255035 MG Vahlbruch	Zahl %	388	163 42,0	2 1,2	161 100	70 43,5	36 22,4	17 10,6	17 10,6	6 3,7	5 3,1	1 0,6	1 0,6	-	-	-
46 20	255406 BW Polle	Zahl %	-	116 0,0	1 0,9	115 100	44 38,3	33 28,7	13 11,3	13 11,3	4 3,5	-	-	-	1 0,9	-	-



Von den gültigen Stimmen entfielen auf

PBC	ödp	CM	DKP	AUF- BRUCH	PSG	BüSo	50Plus	AUF	BP	DVU	DIE GRAUEN	DIE VIOLETTEN	EDE	FBI	FÜR VOLKSEN- SCHEIDE	FW FREIE WÄHLER	Newro- peans	PIRATEN	RRP	RENT- NER	
-	1	-	-	-	-	-	-	1	-	-	-	-	-	2	1	1	-	-	4	-	4
-	0,2	-	-	-	-	-	-	0,2	-	-	-	-	-	0,5	0,2	0,2	-	-	1,0	-	1,0
-	1	-	1	1	-	-	-	-	-	3	1	-	-	-	2	1	-	-	10	2	1
-	0,1	-	0,1	0,1	-	-	-	-	-	0,4	0,1	-	-	-	0,2	0,1	-	-	1,2	0,2	0,1
1	-	-	-	1	1	-	-	1	-	2	-	-	-	-	-	1	1	1	2	-	5
0,3	-	-	-	0,3	0,3	-	-	0,3	-	0,6	-	-	-	-	-	0,3	0,3	0,6	-	-	1,6
1	4	-	1	4	1	-	3	3	-	9	3	2	1	2	6	5	1	24	7	16	
0,0	0,1	-	0,0	0,1	0,0	-	0,1	0,1	-	0,3	0,1	0,1	0,0	0,1	0,2	0,2	0,0	0,9	0,3	0,6	
-	-	-	-	-	-	-	-	-	-	2	-	2	-	-	-	-	-	3	-	-	
-	-	-	-	-	-	-	-	-	-	0,7	-	0,7	-	-	-	-	-	1,1	-	-	
-	1	-	1	-	-	-	-	-	1	2	1	-	-	-	-	-	-	6	1	3	
-	0,2	-	0,2	-	-	-	-	-	0,2	0,4	0,2	-	-	-	-	-	-	1,3	0,2	0,6	
1	2	-	2	1	-	-	2	1	2	3	6	-	-	-	3	-	1	7	3	17	
0,1	0,2	-	0,2	0,1	-	-	0,2	0,1	0,2	0,2	0,5	-	-	-	0,2	-	0,1	0,6	0,2	1,3	
-	-	-	1	-	-	-	-	-	-	2	-	1	-	2	-	1	-	-	-	2	
-	-	-	0,4	-	-	-	-	-	-	0,7	-	0,4	-	0,7	-	0,4	-	-	-	-	0,7
-	-	-	-	-	-	-	-	1	-	-	-	-	-	-	-	-	-	2	1	1	
-	-	-	0,2	-	-	-	-	0,5	-	0,2	0,2	-	-	-	-	-	-	1,0	0,5	0,5	
-	-	-	-	-	-	-	-	-	-	-	-	-	-	-	-	-	-	-	-	-	
-	-	-	-	-	-	-	-	-	-	1	-	-	-	-	3	-	-	-	-	6	
-	-	-	-	-	-	-	-	-	-	0,4	-	-	-	-	1,2	-	-	-	0,4	2,4	
1	3	-	4	1	-	-	2	2	3	10	7	3	-	2	6	1	1	18	6	29	
0,0	0,1	-	0,1	0,0	-	-	0,1	0,1	0,1	0,4	0,3	0,1	-	0,1	0,2	0,0	0,0	0,7	0,2	1,1	
-	-	-	-	-	-	-	-	-	-	-	-	-	-	-	-	-	-	2	1	1	
-	-	-	-	-	-	-	-	-	-	-	-	-	-	-	-	-	-	0,7	0,3	0,3	
-	-	-	-	-	-	-	-	-	-	3	-	-	-	-	-	1	-	2	-	1	
-	-	-	-	-	-	-	-	-	-	1,0	-	-	-	-	-	0,3	-	0,6	-	0,3	
1	1	2	-	1	-	-	1	1	-	2	3	-	-	-	-	-	-	1	1	2	
0,2	0,2	0,4	-	0,2	-	-	0,2	0,2	-	0,4	0,7	-	-	-	-	-	-	0,2	0,2	0,4	
-	-	4	-	1	-	-	1	-	-	-	3	1	-	1	2	-	-	1	1	6	
-	0,6	0,9	-	0,2	-	-	0,2	-	-	-	0,6	0,2	-	0,2	0,4	-	-	0,2	0,2	1,3	
-	-	-	-	2	-	-	-	-	-	1	-	-	-	1	-	1	-	2	-	1	
-	-	-	-	1,2	-	-	-	-	-	0,6	-	-	-	0,6	-	0,6	-	1,2	-	0,6	
-	-	-	-	-	-	-	-	-	-	1	-	-	-	-	-	4	-	1	-	-	
-	-	-	-	-	-	-	1	-	-	0,9	-	-	-	-	-	3,5	-	0,9	-	-	

## Noch: 8. Ergebnisse der Europawahl 2009 in den Gemeinden Niedersachsens

Bundestagswahlkreis Nr. Landtagswahlkreis Nr. Einheitsgemeinde (EG) Samtgemeinde (SG) Gemeindefreier Bezirk (GB) Mitgliedsgemeinde (MG) Briefwahl (BW)	Einheit	Wahlberechtigte	Wähler	Stimmen		Von den gültigen Stimmen entfielen auf									
				un-gültige	gültige	CDU	SPD	GRÜNE	FDP	DIE LINKE	Die Tier-schutz-partei	REP	FAMILIE	Volksab-stimmung	DIE FRAUEN
SG 6 Polle	Zahl %	3 705	1 839 49,6	33 1,8	1 806 100	648 35,9	633 35,0	179 9,9	164 9,1	66 3,7	20 1,1	12 0,7	11 0,6	6 0,3	1 0,1
46 20 255001 MG Arholzen	Zahl %	356	192 53,9	10 5,2	182 100	57 31,3	74 40,7	19 10,4	19 10,4	3 1,6	1 0,5	-	3 1,6	-	1 0,5
46 20 255007 MG Deensen	Zahl %	1 258	667 53,0	19 2,8	648 100	172 26,5	272 42,0	53 8,2	80 12,3	21 3,2	3 0,5	3 0,5	8 1,2	1 0,2	2 0,2
46 20 255018 MG Heinade	Zahl %	815	394 48,3	7 1,8	387 100	145 37,5	131 33,9	34 8,8	44 11,4	16 4,1	2 0,5	2 0,5	1 0,3	-	2 0,5
46 20 255027 MG Lenne	Zahl %	571	290 50,8	8 2,8	282 100	83 29,4	104 36,9	44 15,6	16 5,7	9 3,2	4 1,4	2 0,7	2 0,7	2 0,7	1 0,4
46 20 255034 MG Stadtdendorf,Stadt	Zahl %	4 444	1 588 35,7	45 2,8	1 543 100	579 37,5	479 31,0	171 11,1	153 9,9	48 3,1	12 0,8	17 1,1	7 0,5	4 0,3	1 0,1
46 20 255036 MG Wangelnstedt	Zahl %	547	328 60,0	11 3,4	317 100	105 33,1	97 30,6	34 10,7	46 14,5	6 1,9	4 1,3	2 0,6	3 0,9	1 0,3	-
46 20 255407 BW Stadtdendorf	Zahl %	-	409 0,0	9 2,2	400 100	144 36,0	118 29,5	32 8,0	52 13,0	17 4,3	9 2,3	2 0,5	2 0,5	-	2 0,5
SG 7 Stadtdendorf	Zahl %	7 991	3 868 48,4	109 2,8	3 759 100	1 285 34,2	1 275 33,9	387 10,3	410 10,9	120 3,2	35 0,9	28 0,7	26 0,7	8 0,2	2 0,2
255 Holzminden	Zahl %	60 504	29 573 48,9	728 2,5	28 845 100	9 609 33,3	10 940 37,9	2 514 8,7	2 923 10,1	1 015 3,5	279 1,0	214 0,7	179 0,6	54 0,2	65 0,2
40 40 256022 EG Nienburg (Weser),Stadt	Zahl %	24 539	8 626 35,2	83 1,0	8 543 100	3 066 35,9	2 665 31,2	1 009 11,8	800 9,4	333 3,9	66 0,8	75 0,9	51 0,6	19 0,2	16 0,2
40 39 256025 EG Rehburg-Loccum,Stadt	Zahl %	8 118	2 849 35,1	17 0,6	2 832 100	1 034 36,5	927 32,7	341 12,0	268 9,5	87 3,1	27 1,0	27 1,0	14 0,5	3 0,1	9 0,3
40 39 256030 EG Steyerberg,Flecken	Zahl %	4 281	1 670 39,0	10 0,6	1 660 100	700 42,2	497 29,9	176 10,6	157 9,5	52 3,1	12 0,7	7 0,4	6 0,4	4 0,2	1 0,1
40 39 256032 EG Stolzenau	Zahl %	5 731	1 868 32,6	16 0,9	1 852 100	875 47,2	503 27,2	154 8,3	142 7,7	59 3,2	18 1,0	10 0,5	15 0,8	4 0,2	3 0,2
34 40 256007 MG Eystrup	Zahl %	2 661	733 27,5	6 0,8	727 100	227 31,2	248 34,1	66 9,1	87 12,0	32 4,4	8 1,1	17 2,3	4 0,6	4 0,6	2 0,3
34 40 256008 MG Gandesbergen	Zahl %	425	135 31,8	1 0,7	134 100	44 32,8	40 29,9	13 9,7	27 20,1	2 1,5	2 1,5	1 0,7	-	-	-
34 40 256009 MG Hämelhausen	Zahl %	472	173 36,7	3 1,7	170 100	72 42,4	48 28,2	7 4,1	23 13,5	15 8,8	-	-	1 0,6	-	-

Von den gültigen Stimmen entfielen auf

PBC	ödp	CM	DKP	AUF- BRUCH	PSG	BÜSo	50Plus	AUF	BP	DVU	DIE GRAUEN	DIE VIOLETTEN	EDE	FBI	FÜR VOLKSEN- SCHEIDE	FW FREIE WÄHLER	Newro- peans	PIRATEN	RRP	RENT- NER	
1 0,1	4 0,2	6 0,3	-	4 0,2	-	-	-	3 0,2	1 0,1	-	7 0,4	6 0,3	1 0,1	-	2 0,1	2 0,1	6 0,3	-	9 0,5	3 0,2	11 0,6
-	-	-	1 0,5	-	-	-	-	-	-	-	1 0,5	-	-	-	1 0,5	-	-	-	-	-	2 1,1
10 1,5	1 0,2	-	-	1 0,2	-	-	-	3 0,5	-	-	-	-	-	1 0,2	2 0,2	1 0,2	1 0,2	1 0,2	4 0,6	1 0,2	9 1,4
-	-	1 0,3	-	-	-	-	-	1 0,3	-	2 0,5	-	-	-	-	1 0,3	1 0,3	-	-	1 0,3	3 0,8	
9 3,2	-	-	-	-	-	-	-	-	1 0,4	-	1 0,4	-	-	-	-	-	-	-	1 0,4	3 1,1	-
22 1,4	1 0,1	2 0,1	2 0,1	-	-	-	-	2 0,1	1 0,1	6 0,4	-	-	1 0,1	-	1 0,1	1 0,1	-	-	12 0,8	6 0,4	13 0,8
1 0,3	1 0,3	1 0,3	-	-	-	-	-	-	-	2 0,6	-	2 0,6	-	-	-	2 0,6	-	-	4 1,3	2 0,6	4 1,3
1 0,3	-	-	2 0,5	-	-	-	-	1 0,3	-	1 0,3	-	-	1 0,3	-	1 0,3	-	-	-	2 0,5	4 1,0	9 2,3
43 1,1	3 0,1	4 0,1	5 0,1	1 0,0	-	-	-	7 0,2	1 0,0	12 0,3	1 0,0	1 0,0	3 0,1	2 0,1	3 0,1	3 0,1	5 0,1	1 0,0	23 0,6	17 0,5	40 1,1
79 0,3	27 0,1	24 0,1	18 0,1	22 0,1	6 0,0	3 0,0	51 0,2	31 0,1	8 0,0	77 0,3	47 0,2	31 0,1	6 0,0	15 0,1	31 0,1	40 0,1	9 0,0	171 0,6	99 0,3	258 0,9	
25 0,3	10 0,1	6 0,1	2 0,0	8 0,1	1 0,0	4 0,0	21 0,2	13 0,2	6 0,1	39 0,5	11 0,1	8 0,1	1 0,0	10 0,1	8 0,1	17 0,2	6 0,1	39 0,5	107 1,3	101 1,2	
3 0,1	2 0,1	4 0,1	-	-	-	-	-	3 0,1	1 0,0	8 0,3	2 0,1	1 0,0	-	3 0,1	3 0,1	3 0,1	1 0,0	15 0,5	17 0,6	26 0,9	
2 0,1	2 0,1	-	1 0,1	2 0,1	-	1 0,1	2 0,1	-	1 0,1	3 0,2	1 0,1	5 0,3	-	4 0,2	-	1 0,1	-	10 0,6	5 0,3	8 0,5	
2 0,1	3 0,2	3 0,2	-	2 0,1	-	1 0,1	6 0,3	1 0,1	-	2 0,1	2 0,1	1 0,1	1 0,1	4 0,2	2 0,1	5 0,3	-	10 0,5	6 0,3	18 1,0	
1 0,1	-	-	1 0,1	1 0,1	1 0,1	1 0,1	2 0,3	-	-	1 0,1	2 0,3	-	-	-	-	1 0,1	-	8 1,1	5 0,7	8 1,1	
-	-	-	1 0,7	-	-	-	-	-	-	-	-	-	-	-	-	1 0,7	-	1 0,7	2 1,5	-	
-	-	-	-	-	-	-	-	-	-	-	-	-	-	3 1,8	-	-	-	-	-	-	1 0,6

## Noch: 8. Ergebnisse der Europawahl 2009 in den Gemeinden Niedersachsens

Bundestagswahlkreis Nr. Landtagswahlkreis Nr.	Einheitsgemeinde (EG) Samtgemeinde (SG) Gemeindefreier Bezirk (GB) Mitgliedsgemeinde (MG) Briefwahl (BW)	Einheit	Wahlberechtigte	Wähler	Stimmen		Von den gültigen Stimmen entfielen auf										
					un-gültige	gültige	CDU	SPD	GRÜNE	FDP	DIE LINKE	Die Tier-schutz-partei	REP	FAMILIE	Volksab-stimmung	DIE FRAUEN	
					Zahl	%	Zahl	%	Zahl	%	Zahl	%	Zahl	%	Zahl	%	Zahl
34 40	256010 MG Hassel (Weser)	Zahl %	1 440	384 26,7	2 0,5	382 100	149 39,0	104 27,2	36 9,4	53 13,9	12 3,1	2 0,5	6 1,6	5 1,3	1 0,3	-	-
34 40	256401 BW Eystrup	Zahl %	-	153 0,0	3 2,0	150 100	57 38,0	40 26,7	10 6,7	15 10,0	3 2,0	5 3,3	5 3,3	2 1,3	-	-	
40 40	SG 1 Eystrup	Zahl %	4 998	1 578 31,6	15 1,0	1 563 100	549 35,1	480 30,7	132 8,4	205 13,1	64 4,1	17 1,1	29 1,9	12 0,8	5 0,3	2 0,1	
40 40	256005 MG Drakenburg,Flecken	Zahl %	1 369	448 32,7	3 0,7	445 100	140 31,5	152 34,2	44 9,9	64 14,4	12 2,7	2 0,4	2 0,4	3 0,7	1 0,2	1 0,2	
40 40	256011 MG Haßbergen	Zahl %	1 249	332 26,6	5 1,5	327 100	130 39,8	90 27,5	42 12,8	31 9,5	6 1,8	6 1,8	5 1,5	2 0,6	-	1 0,3	
40 40	256012 MG Heemsen	Zahl %	1 370	513 37,4	3 0,6	510 100	277 54,3	127 24,9	29 5,7	40 7,8	6 1,2	6 1,2	6 1,2	3 0,6	1 0,2	2 0,4	
40 40	256027 MG Rohrsen	Zahl %	797	243 30,5	2 0,8	241 100	98 40,7	82 34,0	16 6,6	18 7,5	14 5,8	-	1 0,4	3 1,2	1 0,4	-	
40 40	256402 BW Heemsen	Zahl %	-	157 0,0	1 0,6	156 100	57 36,5	38 24,4	22 14,1	16 10,3	3 1,9	2 1,3	1 0,6	3 1,9	-	-	
34 40	SG 2 Heemsen	Zahl %	4 785	1 693 35,4	14 0,8	1 679 100	702 41,8	489 29,1	153 9,1	169 10,1	41 2,4	16 1,0	15 0,9	14 0,8	3 0,2	4 0,2	
34 40	256003 MG Bücken,Flecken	Zahl %	1 801	648 36,0	4 0,6	644 100	271 42,1	170 26,4	80 12,4	73 11,3	14 2,2	6 0,9	1 0,2	5 0,8	-	1 0,2	
34 40	256013 MG Hilgermissen	Zahl %	1 721	598 34,7	6 1,0	592 100	248 41,9	158 26,7	65 11,0	68 11,5	19 3,2	3 0,5	3 0,5	6 1,0	2 0,3	2 0,3	
34 40	256014 MG Hoya-Stadt	Zahl %	3 084	925 30,0	13 1,4	912 100	343 37,6	271 29,7	96 10,5	100 11,0	39 4,3	9 1,0	8 0,9	7 0,8	3 0,3	-	
34 40	256015 MG Hoyerhagen	Zahl %	793	285 35,9	3 1,1	282 100	124 44,0	70 24,8	36 12,8	34 12,1	3 1,1	1 0,4	-	1 0,4	1 0,4	1 0,4	
34 40	256028 MG Schweringen	Zahl %	684	277 40,5	1 0,4	276 100	108 39,1	84 30,4	44 15,9	19 6,9	9 3,3	-	-	-	4 1,4	-	
34 40	256035 MG Warpe	Zahl %	638	223 35,0	2 0,9	221 100	100 45,2	41 18,6	37 16,7	16 7,2	4 1,8	4 1,8	-	4 1,8	2 0,9	-	
34 40	256403 BW Grafschaft Hoya	Zahl %	-	230 0,0	3 1,3	227 100	78 34,4	57 25,1	43 18,9	24 10,6	4 1,8	2 0,9	3 1,3	2 0,9	-	-	
SG 3	Grafschaft Hoya	Zahl %	8 721	3 186 36,5	32 1,0	3 154 100	1 272 40,3	851 27,0	401 12,7	334 10,6	92 2,9	25 0,8	15 0,5	25 0,8	11 0,3	4 0,1	

Von den gültigen Stimmen entfielen auf

PBC	ödp	CM	DKP	AUF- BRUCH	PSG	BÜSo	50Plus	AUF	BP	DVU	DIE GRAUEN	DIE VIOLETTEN	EDE	FBI	FÜR VOLKSEN- SCHEIDE	FW FREIE WÄHLER	Newro- peans	PIRATEN	RRP	RENT- NER	
-	-	-	2	-	-	-	1	-	-	-	-	-	-	1	-	1	-	-	-	3	6
-	-	-	0,5	-	-	-	0,3	-	-	-	-	-	-	0,3	-	0,3	-	-	-	0,8	1,6
-	-	-	-	-	-	-	4	-	-	-	1	-	-	-	-	-	-	-	2	5	1
-	-	-	-	-	-	-	2,7	-	-	-	0,7	-	-	-	-	-	-	-	1,3	3,3	0,7
1	-	-	4	1	1	1	7	-	-	1	3	-	-	4	-	3	-	11	15	16	16
0,1	-	-	0,3	0,1	0,1	0,1	0,4	-	-	0,1	0,2	-	-	0,3	-	0,2	-	0,7	1,0	1,0	1,0
1	1	-	-	-	-	-	-	-	-	2	-	2	-	-	-	1	-	8	2	7	7
0,2	0,2	-	-	-	-	-	-	-	-	0,4	-	0,4	-	-	-	0,2	-	1,8	0,4	1,6	1,6
2	-	-	-	-	-	-	-	1	-	1	-	1	-	-	-	1	-	2	-	-	6
0,6	-	-	-	-	-	-	-	0,3	-	0,3	-	0,3	-	-	-	0,3	-	0,6	-	-	1,8
-	-	-	3	1	-	-	-	-	-	3	-	1	-	-	-	-	-	1	1	3	3
-	-	-	0,6	0,2	-	-	-	-	-	0,6	-	0,2	-	-	-	-	-	0,2	0,2	0,6	0,6
2	-	-	1	-	-	-	-	-	-	1	-	-	-	-	-	2	-	-	-	-	2
0,8	-	-	0,4	-	-	-	-	-	-	0,4	-	-	-	-	-	0,8	-	-	-	-	0,8
-	1	-	-	-	-	-	2	-	-	1	2	-	-	-	-	3	-	-	2	3	3
-	0,6	-	-	-	-	-	1,3	-	-	0,6	1,3	-	-	-	-	1,9	-	-	1,3	1,9	1,9
5	2	-	4	1	-	-	2	1	-	8	2	4	-	-	-	7	-	11	5	21	21
0,3	0,1	-	0,2	0,1	-	-	0,1	0,1	-	0,5	0,1	0,2	-	-	-	0,4	-	0,7	0,3	1,3	1,3
1	3	1	-	-	-	-	-	2	1	3	2	-	-	-	1	2	-	-	3	4	4
0,2	0,5	0,2	-	-	-	-	-	0,3	0,2	0,5	0,3	-	-	-	0,2	0,3	-	-	0,5	0,6	0,6
-	-	1	-	-	-	-	-	-	1	1	1	-	-	1	-	4	-	3	1	4	4
-	-	0,2	-	-	-	-	-	0,2	0,2	0,2	0,2	-	-	0,2	-	0,7	0,2	0,5	0,2	0,7	0,7
1	1	4	1	1	-	-	4	1	1	-	-	-	-	-	-	-	-	9	3	10	10
0,1	0,1	0,4	0,1	0,1	-	-	0,4	0,1	0,1	-	-	-	-	-	-	-	-	1,0	0,3	1,1	1,1
3	-	-	-	-	-	-	2	-	-	1	1	-	-	-	-	-	-	-	-	1	3
1,1	-	-	-	-	-	-	0,7	-	-	0,4	0,4	-	-	-	-	-	-	-	0,4	1,1	1,1
-	-	-	-	-	-	-	-	1	-	-	-	-	2	-	-	-	-	3	-	2	2
-	-	-	-	-	-	-	-	0,4	-	-	-	-	0,7	-	-	-	-	1,1	-	0,7	0,7
2	1	-	-	-	-	-	-	-	-	1	-	-	-	-	1	-	-	-	2	6	6
0,9	0,5	-	-	-	-	-	-	-	-	0,5	-	-	-	-	0,5	-	-	-	0,9	2,7	2,7
2	-	1	-	-	-	-	1	-	-	-	1	2	-	1	2	2	-	-	4	-	-
0,9	-	0,4	-	-	-	-	0,4	-	-	-	0,4	-	-	0,4	0,9	0,9	-	-	1,8	-	-
9	5	7	1	1	-	-	7	5	3	6	5	-	2	2	4	8	1	15	14	29	29
0,3	0,2	0,2	0,0	0,0	-	-	0,2	0,2	0,1	0,2	0,2	0,2	0,1	0,1	0,1	0,3	0,0	0,5	0,4	0,9	0,9

## Noch: 8. Ergebnisse der Europawahl 2009 in den Gemeinden Niedersachsens

	Bundestagswahlkreis Nr. Landtagswahlkreis Nr.	Einheitsgemeinde (EG) Samtgemeinde (SG) Gemeindefreier Bezirk (GB) Mitgliedsgemeinde (MG) Briefwahl (BW)	Einheit	Wahlberechtigte	Wähler	Stimmen		Von den gültigen Stimmen entfielen auf									
						un-gültige	gültige	CDU	SPD	GRÜNE	FDP	DIE LINKE	Die Tier-schutz-partei	REP	FAMILIE	Volksab-stimmung	DIE FRAUEN
40	39	256006 MG Estorf	Zahl %	1 386	506 36,5	2 0,4	504 100	166 32,9	207 41,1	57 11,3	36 7,1	9 1,8	2 0,4	5 1,0	3 0,6	-	1 0,2
40	39	256016 MG Husum	Zahl %	1 891	687 36,3	5 0,7	682 100	333 48,8	161 23,6	75 11,0	74 10,9	7 1,0	4 0,6	5 0,7	2 0,3	-	-
40	39	256017 MG Landesbergen	Zahl %	2 215	827 37,3	9 1,1	818 100	365 44,6	260 31,8	77 9,4	60 7,3	24 2,9	2 0,2	5 0,6	4 0,5	-	-
40	39	256018 MG Leese	Zahl %	1 297	447 34,5	3 0,7	444 100	148 33,3	206 46,4	34 7,7	30 6,8	6 1,4	-	4 0,9	2 0,5	-	-
40	39	256404 BW Landesbergen	Zahl %	-	317 0,0	2 0,6	315 100	123 39,0	92 29,2	33 10,5	31 9,8	11 3,5	6 1,9	3 1,0	2 0,6	-	-
		SG 4 Landesbergen	Zahl %	6 789	2 784 41,0	21 0,8	2 763 100	1 135 41,1	926 33,5	276 10,0	231 8,4	57 2,1	14 0,5	22 0,8	13 0,5	-	1 0,0
40	39	256002 MG Binnen	Zahl %	834	386 46,3	1 0,3	385 100	170 44,2	102 26,5	42 10,9	32 8,3	14 3,6	-	7 1,8	3 0,8	-	2 0,5
40	39	256019 MG Liebenau,Flecken	Zahl %	2 714	884 32,6	6 0,7	878 100	371 42,3	239 27,2	82 9,3	75 8,5	46 5,2	5 0,6	5 0,6	12 1,4	1 0,1	2 0,2
40	39	256023 MG Pennigsehl	Zahl %	1 066	397 37,2	2 0,5	395 100	193 48,9	112 28,4	34 8,6	25 6,3	14 3,5	2 0,5	3 0,8	3 0,8	-	-
40	39	256405 BW Liebenau	Zahl %	-	161 0,0	2 1,2	159 100	68 42,8	39 24,5	14 8,8	15 9,4	5 3,1	1 0,6	-	-	1 0,6	-
		SG 5 Liebenau	Zahl %	4 614	1 828 39,6	11 0,6	1 817 100	802 44,1	492 27,1	172 9,5	147 8,1	79 4,3	8 0,4	15 0,8	18 1,0	2 0,1	4 0,2
40	40	256001 MG Balge	Zahl %	1 480	596 40,3	3 0,5	593 100	229 38,6	211 35,6	58 9,8	48 8,1	15 2,5	8 1,3	2 0,3	4 0,7	1 0,2	1 0,2
40	40	256021 MG Marklohe	Zahl %	3 579	1 230 34,4	8 0,7	1 222 100	482 39,4	394 32,2	165 13,5	96 7,9	22 1,8	6 0,5	5 0,4	4 0,3	4 0,3	2 0,2
40	40	256036 MG Wietzen	Zahl %	1 721	673 39,1	7 1,0	666 100	347 52,1	138 20,7	68 10,2	42 6,3	11 1,7	9 1,4	8 1,2	8 1,2	1 0,2	1 0,2
40	40	256406 BW Marklohe	Zahl %	-	238 0,0	4 1,7	234 100	113 48,3	42 17,9	25 10,7	35 15,0	6 2,6	2 0,9	1 0,4	1 0,4	-	1 0,4
40	40	SG 6 Marklohe	Zahl %	6 780	2 737 40,4	22 0,8	2 715 100	1 171 43,1	785 28,9	316 11,6	221 8,1	54 2,0	25 0,9	16 0,6	17 0,6	6 0,2	5 0,2
40	40	256020 MG Linsburg	Zahl %	786	258 32,8	1 0,4	257 100	130 50,6	64 24,9	24 9,3	26 10,1	4 1,6	3 1,2	-	-	-	-

Von den gültigen Stimmen entfielen auf

PBC	ödp	CM	DKP	AUF- BRUCH	PSG	BüSo	50Plus	AUF	BP	DVU	DIE GRAUEN	DIE VIOLETTEN	EDE	FBI	FÜR VOLKSEN- SCHEIDE	FW FREIE WÄHLER	Newro- peans	PIRATEN	RRP	RENT- NER
-	1	-	-	-	-	-	2	-	-	-	-	2	-	-	-	-	-	1	3	9
-	0,2	-	-	-	-	-	0,4	-	-	-	-	0,4	-	-	-	-	-	0,2	0,6	1,8
-	-	-	-	-	1	-	1	1	-	1	1	1	-	1	-	-	-	3	1	10
-	-	-	-	-	0,1	-	0,1	0,1	-	0,1	0,1	0,1	-	0,1	-	-	-	0,4	0,1	1,5
-	1	-	1	1	-	1	-	-	-	4	3	1	-	-	-	2	2	1	3	3
-	0,1	-	0,1	0,1	-	0,1	-	-	-	0,5	0,4	0,1	-	-	-	0,2	0,2	0,1	0,4	0,4
-	-	-	-	-	-	-	2	-	-	1	-	1	-	-	-	2	2	1	-	7
-	-	-	-	-	-	-	0,5	-	-	0,2	-	0,2	-	-	-	0,5	0,5	0,2	-	1,6
-	-	1	-	2	-	-	2	-	-	1	1	-	-	-	-	2	2	1	-	7
-	-	0,3	-	0,6	-	-	0,6	-	-	0,3	0,3	-	-	-	-	0,6	0,6	0,2	0,3	0,6
-	2	1	1	3	1	1	7	1	-	7	5	5	-	1	-	6	6	8	8	31
-	0,1	0,0	0,0	0,1	0,0	0,0	0,3	0,0	-	0,3	0,2	0,2	-	0,0	-	0,2	0,2	0,3	0,3	1,1
1	-	-	-	-	-	-	-	2	-	-	-	-	-	1	1	1	-	-	5	3
0,3	-	-	-	-	-	-	-	0,5	-	-	-	-	-	0,3	0,3	-	-	-	1,3	0,8
10	-	1	-	1	-	-	3	-	1	2	1	-	1	2	1	1	1	5	4	7
1,1	-	0,1	-	0,1	-	-	0,3	-	0,1	0,2	0,1	-	0,1	0,2	0,1	0,1	0,1	0,6	0,5	0,8
-	-	-	-	-	-	-	-	-	-	2	1	-	-	-	-	-	-	1	1	2
-	-	-	-	-	-	-	-	0,5	-	0,5	0,3	-	-	-	-	-	-	0,3	0,3	0,5
-	-	-	-	-	-	-	-	-	-	1	3	-	1	-	-	3	-	1	5	2
-	-	-	-	-	-	-	-	-	-	0,6	1,9	-	0,6	-	-	1,9	-	0,6	3,1	1,3
11	-	1	-	1	-	-	3	4	1	5	5	-	2	3	2	4	4	7	15	14
0,6	-	0,1	-	0,1	-	-	0,2	0,2	0,1	0,3	0,3	-	0,1	0,2	0,1	0,2	0,2	0,4	0,8	0,8
-	-	-	-	-	-	1	1	-	-	1	1	-	-	-	1	-	-	3	3	5
-	-	-	-	-	-	0,2	0,2	-	-	0,2	0,2	-	-	-	0,2	-	-	0,5	0,5	0,8
3	-	-	1	-	1	3	1	3	-	5	1	2	-	1	1	1	1	8	4	7
0,2	-	-	0,1	-	0,1	0,2	0,1	0,2	-	0,4	0,1	0,2	-	0,1	0,1	0,1	-	0,7	0,3	0,6
-	1	-	4	-	-	2	1	1	3	3	-	-	-	-	1	2	1	6	9	2
-	0,2	-	0,6	-	-	0,3	0,2	0,2	0,2	0,5	-	-	-	-	0,2	0,3	0,2	0,9	1,4	0,3
-	-	-	-	-	-	-	-	-	-	-	-	-	-	-	-	1	-	1	2	4
-	-	-	-	-	-	-	-	-	-	-	-	-	-	-	-	0,4	-	0,4	0,9	1,7
3	1	-	5	-	1	4	4	4	1	9	2	2	-	1	3	4	4	18	18	18
0,1	0,0	-	0,2	-	0,0	0,1	0,1	0,1	0,0	0,3	0,1	0,1	-	0,0	0,1	0,1	0,0	0,7	0,7	0,7
1	-	-	-	-	-	-	-	-	-	1	-	-	-	-	-	1	-	1	1	1
0,4	-	-	-	-	-	-	-	-	-	0,4	-	-	-	-	-	0,4	-	0,4	0,4	0,4

## Noch: 8. Ergebnisse der Europawahl 2009 in den Gemeinden Niedersachsens

Bundestagswahlkreis Nr. Landtagswahlkreis Nr.	Einheitsgemeinde (EG) Samtgemeinde (SG) Gemeindefreier Bezirk (GB) Mitgliedsgemeinde (MG) Briefwahl (BW)	Einheit	Wahlberechtigte	Wähler	Stimmen		Von den gültigen Stimmen entfielen auf										
					un- gültige	gültige	CDU	SPD	GRÜNE	FDP	DIE LINKE	Die Tier- schutz- partei	REP	FAMILIE	Volksab- stimmung	DIE FRAUEN	
																	Zahl
40 40	256026 MG Rodewald	Zahl %	2 073	753 36,3	2 0,3	751 100	299 39,8	232 30,9	65 8,7	84 11,2	10 1,3	8 1,1	9 1,2	9 1,2	2 0,3	1 0,1	
40 40	256029 MG Steimbke	Zahl %	1 965	758 38,6	7 0,9	751 100	354 47,1	191 25,4	69 9,2	76 10,1	21 2,8	2 0,3	7 0,9	4 0,5	1 0,1	3 0,4	
40 40	256031 MG Stöckse	Zahl %	1 074	405 37,7	- 0,0	405 100	180 44,4	103 25,4	42 10,4	41 10,1	10 2,5	4 1,0	1 0,2	2 0,5	- -	1 0,2	
40 40	256407 BW Steimbke	Zahl %	-	207 0,0	3 1,4	204 100	90 44,1	51 25,0	20 9,8	19 9,3	6 2,9	1 0,5	1 0,5	1 1,0	2 1,0	- -	
34 39	SG 7 Steimbke	Zahl %	5 898	2 381 40,4	13 0,5	2 368 100	1 053 44,5	641 27,1	220 9,3	246 10,4	51 2,2	18 0,8	18 0,8	16 0,7	5 0,2	5 0,2	
34 39	256004 MG Diepenau, Flecken	Zahl %	3 157	1 009 32,0	5 0,5	1 004 100	523 52,1	217 21,6	76 7,6	97 9,7	37 3,7	10 1,0	6 0,6	10 1,0	1 0,1	4 0,4	
34 39	256024 MG Raddestorf	Zahl %	1 674	575 34,3	4 0,7	571 100	318 55,7	102 17,9	56 9,8	47 8,2	15 2,6	6 1,1	5 0,9	6 1,1	- -	1 0,2	
34 39	256033 MG Uchte, Flecken	Zahl %	3 768	1 293 34,3	15 1,2	1 278 100	528 41,3	377 29,5	113 8,8	121 9,5	47 3,7	11 0,9	8 0,6	4 0,3	4 0,3	1 0,1	4 0,4
34 39	256034 MG Warnsen	Zahl %	2 829	959 33,9	4 0,4	955 100	459 48,1	212 22,2	84 8,8	119 12,5	31 3,2	7 0,7	6 0,6	11 1,2	2 0,2	4 0,4	
34 39	256408 BW Uchte	Zahl %	-	428 0,0	7 1,6	421 100	193 45,8	104 24,7	38 9,0	39 9,3	19 4,5	4 1,0	3 0,7	2 0,5	- -	- -	
40 37	SG 8 Uchte	Zahl %	11 428	4 264 37,3	35 0,8	4 229 100	2 021 47,8	1 012 23,9	367 8,7	423 10,0	149 3,5	38 0,9	28 0,7	33 0,8	7 0,2	10 0,2	
40 37	256 Nienburg (Weser)	Zahl %	96 682	35 464 36,7	289 0,8	35 175 100	14 380 40,9	10 268 29,2	3 717 10,6	3 343 9,5	1 118 3,2	284 0,8	277 0,8	234 0,7	69 0,2	64 0,2	
40 37	257003 EG Auetal	Zahl %	5 207	2 011 38,6	19 0,9	1 992 100	627 31,5	752 37,8	188 9,4	174 8,7	73 3,7	30 1,5	15 0,8	16 0,8	9 0,5	6 0,3	
40 37	257009 EG Bückeberg, Stadt	Zahl %	15 665	6 373 40,7	59 0,9	6 314 100	2 346 37,2	1 843 29,2	769 12,2	674 10,7	194 3,1	56 0,9	42 0,7	50 0,8	19 0,3	17 0,3	
40 37	257028 EG Obernkirchen, Stadt	Zahl %	7 553	2 986 39,5	29 1,0	2 957 100	929 31,4	1 121 37,9	299 10,1	274 9,3	102 3,4	32 1,1	19 0,6	18 0,6	4 0,1	8 0,3	
40 38	257031 EG Rinteln, Stadt	Zahl %	20 919	7 801 37,3	82 1,1	7 719 100	2 817 36,5	2 354 30,5	757 9,8	817 10,6	300 3,9	64 0,8	84 1,1	73 0,9	21 0,3	25 0,3	
40 37	257035 EG Stadthagen, Stadt	Zahl %	16 599	6 704 40,4	48 0,7	6 656 100	2 454 36,9	2 178 32,7	736 11,1	627 9,4	213 3,2	34 0,5	68 1,0	16 0,2	9 0,1	21 0,3	



Von den gültigen Stimmen entfielen auf

PBC	ödp	CM	DKP	AUF- BRUCH	PSG	BüSo	50Plus	AUF	BP	DVU	DIE GRAUEN	DIE VIOLETTEN	EDE	FBI	FÜR VOLKSEN- SCHEIDE	FW FREIE WÄHLER	Newro- peans	PIRATEN	RRP	RENT- NER	
2 0,3	-	2 0,3	-	-	-	1 0,1	2 0,3	1 0,1	-	3 0,4	-	1 0,1	-	3 0,4	-	-	1 0,1	-	7 0,9	1 0,1	8 1,1
-	-	-	-	-	-	-	1 0,1	5 0,7	-	3 0,4	1 0,1	-	-	-	-	3 0,4	1 0,1	1 0,1	4 0,5	4 0,5	
1 0,2	-	-	-	-	-	-	2 0,5	-	-	3 0,7	-	-	-	-	-	-	-	4 1,0	5 1,2	6 1,5	
-	-	-	-	-	-	-	-	-	-	1 0,5	-	3 1,5	-	-	-	3 1,5	-	-	-	6 2,9	
4 0,2	-	2 0,1	-	-	-	1 0,0	5 0,2	6 0,3	-	11 0,5	1 0,0	4 0,2	-	3 0,1	-	8 0,3	1 0,0	13 0,5	11 0,5	25 1,1	
1 0,1	-	1 0,1	-	1 0,1	-	-	-	1 0,1	-	-	-	3 0,3	-	1 0,1	-	1 0,1	-	6 0,6	1 0,1	7 0,7	
-	-	-	-	-	-	-	1 0,2	-	-	3 0,5	-	-	-	-	-	-	-	3 0,5	4 0,7	4 0,7	
1 0,1	-	1 0,1	-	1 0,1	1 0,1	-	1 0,1	1 0,1	2 0,2	5 0,4	3 0,2	1 0,1	-	3 0,2	1 0,1	2 0,2	-	13 1,0	10 0,8	18 1,4	
-	1 0,1	2 0,2	1 0,1	-	-	-	1 0,1	1 0,1	-	2 0,2	1 0,1	1 0,1	-	-	-	1 0,1	-	6 0,6	1 0,1	2 0,2	
-	-	-	-	2 0,5	-	-	2 0,5	2 0,2	-	4 1,0	-	2 0,2	1 0,2	-	-	1 0,2	-	3 0,7	2 0,5	2 0,5	
2 0,0	1 0,0	4 0,1	1 0,0	4 0,1	1 0,0	-	5 0,1	4 0,1	2 0,0	14 0,3	4 0,1	6 0,1	1 0,0	4 0,1	1 0,0	5 0,1	-	31 0,7	18 0,4	33 0,8	
67 0,2	28 0,1	28 0,1	19 0,1	23 0,1	5 0,0	13 0,0	72 0,2	42 0,1	15 0,0	113 0,3	43 0,1	36 0,1	7 0,0	39 0,1	23 0,1	71 0,2	10 0,0	188 0,5	239 0,7	340 1,0	
1 0,1	3 0,2	-	1 0,1	2 0,1	-	-	4 0,2	-	-	11 0,6	4 0,2	2 0,1	-	3 0,2	1 0,1	6 0,3	2 0,1	25 1,3	10 0,5	27 1,4	
32 0,5	9 0,1	9 0,1	2 0,0	17 0,3	-	3 0,0	8 0,1	6 0,1	4 0,1	16 0,3	13 0,2	12 0,2	2 0,0	7 0,1	8 0,1	6 0,1	-	59 0,9	32 0,5	59 0,9	
11 0,4	2 0,1	12 0,4	2 0,1	1 0,0	1 0,0	-	6 0,2	7 0,2	2 0,1	9 0,3	5 0,2	5 0,2	-	-	3 0,1	7 0,2	1 0,0	25 0,8	21 0,7	31 1,0	
42 0,5	13 0,2	5 0,1	5 0,1	6 0,1	1 0,0	1 0,0	25 0,3	10 0,1	9 0,1	22 0,3	13 0,2	5 0,1	5 0,1	6 0,1	6 0,1	22 0,3	3 0,0	83 1,1	47 0,6	78 1,0	
19 0,3	12 0,2	6 0,1	4 0,1	8 0,1	2 0,0	5 0,1	12 0,2	8 0,1	2 0,0	20 0,3	8 0,1	7 0,1	-	4 0,1	2 0,0	9 0,1	4 0,1	41 0,6	67 1,0	60 0,9	

## Noch: 8. Ergebnisse der Europawahl 2009 in den Gemeinden Niedersachsens

Landtagswahlkreis Nr.	Einheitsgemeinde (EG) Samtgemeinde (SG) Gemeindefreier Bezirk (GB) Mitgliedsgemeinde (MG) Briefwahl (BW)	Einheit	Wahlberechtigte	Wähler	Stimmen		Von den gültigen Stimmen entfielen auf										
					un- gültige	gültige	CDU	SPD	GRÜNE	FDP	DIE LINKE	Die Tier- schutz- partei	REP	FAMILIE	Volksab- stimmung	DIE FRAUEN	
																	Zahl
40 37	257001 MG Ahnsen	Zahl %	912	306 33,6	3 1,0	303 100	97 32,0	116 38,3	41 13,5	20 6,6	14 4,6	2 0,7	4 1,3	3 1,0	-	-	-
40 37	257005 MG Bad Eilsen	Zahl %	2 124	586 27,6	5 0,9	581 100	238 41,0	161 27,7	57 9,8	60 10,3	26 4,5	2 0,3	3 0,5	5 0,9	1 0,2	0,3	0,3
40 37	257008 MG Buchholz	Zahl %	644	216 33,5	1 0,5	215 100	70 32,6	83 38,6	24 11,2	20 9,3	7 3,3	2 0,9	-	1 0,5	1 0,5	-	-
40 37	257012 MG Heeßen	Zahl %	1 175	407 34,6	1 0,2	406 100	176 43,3	105 25,9	40 9,9	30 7,4	19 4,7	5 1,2	4 1,0	2 0,5	2 0,2	0,2	0,2
40 37	257022 MG Luhden	Zahl %	832	303 36,4	4 1,3	299 100	125 41,8	87 29,1	27 9,0	28 9,4	8 2,7	4 1,3	3 1,0	4 1,3	1 0,3	-	-
40 37	257401 BW Eilsen	Zahl %	-	321 0,0	11 3,4	310 100	130 41,9	85 27,4	19 6,1	34 11,0	9 2,9	2 0,6	2 0,6	3 1,0	1 0,3	-	-
40 39	SG 1 Eilsen	Zahl %	5 687	2 139 37,6	25 1,2	2 114 100	836 39,5	637 30,1	208 9,8	192 9,1	83 3,9	17 0,8	16 0,8	18 0,9	5 0,2	0,1	0,1
40 39	257007 MG Beckedorf	Zahl %	1 216	450 37,0	1 0,2	449 100	184 41,0	143 31,8	39 8,7	33 7,3	6 1,3	5 1,1	4 0,9	8 1,8	3 0,7	-	-
40 39	257015 MG Heuereßen	Zahl %	781	319 40,8	4 1,3	315 100	105 33,3	104 33,0	40 12,7	31 9,8	11 3,5	2 0,6	3 1,0	1 0,3	-	-	-
40 39	257020 MG Lindhorst	Zahl %	3 547	1 291 36,4	13 1,0	1 278 100	365 28,6	544 42,6	140 11,0	84 6,6	53 4,1	16 1,3	7 0,5	10 0,8	5 0,4	0,4	0,4
40 39	257021 MG Lüdersfeld	Zahl %	861	344 40,0	1 0,3	343 100	135 39,4	111 32,4	43 12,5	31 9,0	5 1,5	1 0,3	2 0,6	2 0,6	1 0,3	-	-
40 39	257402 BW Lindhorst	Zahl %	-	242 0,0	3 1,2	239 100	100 41,8	70 29,3	21 8,8	24 10,0	9 3,8	1 0,4	1 0,4	1 0,4	1 0,4	-	-
40 37	SG 2 Lindhorst	Zahl %	6 405	2 646 41,3	22 0,8	2 624 100	889 33,9	972 37,0	283 10,8	203 7,7	84 3,2	25 1,0	17 0,6	22 0,8	9 0,3	0,2	0,2
40 37	257006 MG Bad Nenndorf Stadt	Zahl %	8 559	3 488 40,8	38 1,1	3 450 100	1 423 41,2	918 26,6	362 10,5	366 10,6	120 3,5	36 1,0	27 0,8	25 0,7	6 0,2	0,1	0,1
40 37	257011 MG Haste	Zahl %	2 289	923 40,3	8 0,9	915 100	311 34,0	332 36,3	88 9,6	73 8,0	40 4,4	10 1,1	1 0,1	12 1,3	2 0,2	0,3	0,3
40 37	257016 MG Hohnhorst	Zahl %	1 664	784 47,1	5 0,6	779 100	323 41,5	261 33,5	64 8,2	68 8,7	22 2,8	1 0,1	6 0,8	4 0,5	-	-	-
40 37	257036 MG Suthfeld	Zahl %	1 236	574 46,4	7 1,2	567 100	210 37,0	207 36,5	54 9,5	38 6,7	15 2,6	8 1,4	5 0,9	5 0,9	-	-	-

Von den gültigen Stimmen entfielen auf

PBC	ödp	CM	DKP	AUF- BRUCH	PSG	BüSo	50Plus	AUF	BP	DVU	DIE GRAUEN	DIE VIOLETTEN	EDE	FBI	FÜR VOLKSEN- SCHEIDE	FW FREIE WÄHLER	Newro- peans	PIRATEN	RRP	RENT- NER		
1 0,3	-	-	-	-	1 0,3	-	-	-	-	-	-	1 0,3	-	-	-	1 0,3	-	-	-	-	2 0,7	
1 0,2	4 0,7	2 0,3	1 0,2	1 0,2	1 0,2	-	-	-	-	1 0,2	1 0,2	-	-	-	-	1 0,2	-	3 0,5	5 0,9	5 0,9	5 0,9	
1 0,5	-	-	-	-	-	-	-	1 0,5	-	-	1 0,5	-	-	-	-	-	-	3 1,4	-	-	1 0,5	
2 0,5	1 0,2	2 0,2	-	1 0,2	-	1 0,2	1 0,2	2 0,5	-	1 0,2	1 0,2	-	-	2 0,5	-	1 0,2	-	-	-	5 1,2	5 1,2	
2 0,7	-	1 0,3	-	-	-	-	1 0,3	-	1 0,3	1 0,3	-	-	-	-	-	-	-	3 1,0	2 0,7	2 0,7	1 0,3	
1 0,3	1 0,3	-	-	-	-	-	1 0,3	-	-	1 0,3	-	1 0,3	1 0,3	-	-	1 0,6	-	-	2 0,6	8 2,6	7 2,3	
8 0,4	6 0,3	4 0,2	1 0,0	3 0,1	1 0,0	1 0,0	3 0,1	3 0,1	1 0,0	4 0,2	3 0,1	2 0,1	1 0,0	2 0,1	-	5 0,2	-	11 0,5	20 0,9	21 0,9	21 1,0	
3 0,7	-	-	-	-	1 0,2	-	1 0,2	-	-	-	-	1 0,2	-	2 0,4	3 0,7	-	-	5 1,1	4 0,9	4 0,9	4 0,9	
2 0,6	-	1 0,3	-	-	-	-	-	1 0,3	-	3 1,0	-	-	-	1 0,3	-	-	-	-	6 1,9	4 1,3	4 1,3	
1 0,1	1 0,1	2 0,2	-	-	1 0,1	1 0,1	2 0,2	3 0,2	2 0,2	4 0,3	-	2 0,2	-	1 0,1	1 0,1	1 0,1	-	12 0,9	7 0,5	9 0,7	9 0,7	
-	-	1 0,3	-	-	-	-	1 0,3	-	-	2 0,6	-	-	-	1 0,3	-	-	-	3 0,9	2 0,6	2 0,6	2 0,6	
2 0,8	1 0,4	-	-	-	-	-	-	-	-	1 0,4	1 0,4	1 0,4	-	-	-	1 0,4	1 0,4	2 0,8	1 0,4	1 0,4	-	
8 0,3	2 0,1	4 0,2	-	-	1 0,0	1 0,0	4 0,2	4 0,2	2 0,1	10 0,4	1 0,0	4 0,2	-	5 0,2	4 0,2	2 0,1	1 0,0	22 0,8	20 0,8	19 0,7	19 0,7	
4 0,1	3 0,1	1 0,0	-	1 0,0	1 0,0	-	6 0,2	1 0,0	1 0,0	8 0,2	2 0,1	2 0,1	-	5 0,1	6 0,2	13 0,4	3 0,1	18 0,5	57 1,7	33 1,0	33 1,0	
15 1,6	-	5 0,5	-	-	-	-	-	-	-	2 0,2	1 0,1	2 0,2	-	-	-	1 0,1	1 0,1	7 0,8	6 0,7	3 0,3	3 0,3	
5 0,6	2 0,3	-	-	2 0,3	-	-	-	-	-	1 0,1	-	3 0,4	-	1 0,1	2 0,3	-	-	6 0,8	-	-	5 0,6	5 0,6
4 0,7	1 0,2	1 0,2	-	-	-	-	1 0,2	-	1 0,2	1 0,2	-	-	-	5 0,9	-	1 0,2	-	5 0,9	2 0,4	2 0,4	2 0,4	

## Noch: 8. Ergebnisse der Europawahl 2009 in den Gemeinden Niedersachsens

Bundestagswahlkreis Nr. Landtagswahlkreis Nr.	Einheitsgemeinde (EG) Samtgemeinde (SG) Gemeindefreier Bezirk (GB) Mitgliedsgemeinde (MG) Briefwahl (BW)	Einheit	Wahlberechtigte	Wähler	Stimmen		Von den gültigen Stimmen entfielen auf									
					un-gültige	gültige	CDU	SPD	GRÜNE	FDP	DIE LINKE	Die Tier-schutz-partei	REP	FAMILIE	Volksab-stimmung	DIE FRAUEN
40 37	257403 BW Nenndorf	Zahl %	-	832 0,0	7 0,8	825 100	325 39,4	221 26,8	66 8,0	95 11,5	33 4,0	8 1,0	10 1,2	9 1,1	2 0,2	-
	SG 3 Nenndorf	Zahl %	13 748	6 601 48,0	65 1,0	6 536 100	2 592 39,7	1 939 29,7	634 9,7	640 9,8	230 3,5	63 1,0	49 0,7	55 0,8	10 0,2	9 0,1
40 39	257019 MG Lauenhagen	Zahl %	1 086	424 39,0	5 1,2	419 100	161 38,4	157 37,5	46 11,0	19 4,5	6 1,4	7 1,7	-	7 1,7	3 0,7	1 0,2
40 39	257023 MG Meerbeck	Zahl %	1 640	596 36,3	3 0,5	593 100	165 27,8	262 44,2	64 10,8	60 10,1	13 2,2	6 1,0	3 0,5	6 1,0	1 0,2	1 0,2
40 39	257025 MG Niedermöhren	Zahl %	1 563	551 35,3	5 0,9	546 100	168 30,8	220 40,3	70 12,8	43 7,9	8 1,5	6 1,1	2 0,4	2 0,4	1 0,2	-
40 39	257027 MG Nordsehl	Zahl %	624	235 37,7	1 0,4	234 100	94 40,2	78 33,3	17 7,3	22 9,4	9 3,8	1 0,4	2 0,9	3 1,3	-	-
40 39	257030 MG Pollhagen	Zahl %	1 002	342 34,1	7 2,0	335 100	98 29,3	135 40,3	36 10,7	30 9,0	12 3,6	2 0,6	1 0,3	4 1,2	1 0,3	1 0,3
40 39	257037 MG Wiedensahl, Flecken	Zahl %	852	387 45,4	- 0,0	387 100	174 45,0	130 33,6	31 8,0	26 6,7	10 2,6	3 0,8	2 0,5	3 0,8	-	-
40 39	257404 BW Niedermöhren	Zahl %	-	293 0,0	1 0,3	292 100	96 32,9	105 36,0	29 9,9	25 8,6	17 5,8	3 1,0	3 1,0	2 0,7	1 0,3	1 0,3
	SG 4 Niedermöhren	Zahl %	6 767	2 828 41,8	22 0,8	2 806 100	956 34,1	1 087 38,7	293 10,4	225 8,0	75 2,7	28 1,0	13 0,5	27 1,0	7 0,2	4 0,1
40 37	257013 MG Helpsen	Zahl %	1 666	622 37,3	2 0,3	620 100	170 27,4	255 41,1	80 12,9	56 9,0	19 3,1	7 1,1	7 1,1	4 0,6	3 0,5	-
40 37	257014 MG Hesse	Zahl %	1 677	603 36,0	6 1,0	597 100	167 28,0	262 43,9	87 14,6	35 5,9	12 2,0	2 0,3	5 0,8	4 0,7	2 0,3	1 0,2
40 37	257026 MG Nienstädt	Zahl %	3 804	1 359 35,7	9 0,7	1 350 100	422 31,3	472 35,0	170 12,6	128 9,5	58 4,3	11 0,8	11 0,8	7 0,5	3 0,2	6 0,4
40 37	257034 MG Seggebruch	Zahl %	1 248	476 38,1	1 0,2	475 100	153 32,2	203 42,7	43 9,1	28 5,9	16 3,4	8 1,7	1 0,2	2 0,4	1 0,2	-
40 37	257405 BW Nienstädt	Zahl %	-	370 0,0	1 0,3	369 100	129 35,0	109 29,5	45 12,2	41 11,1	13 3,5	5 1,4	2 0,5	2 0,5	-	1 0,3
	SG 5 Nienstädt	Zahl %	8 395	3 430 40,9	19 0,6	3 411 100	1 041 30,5	1 301 38,1	425 12,5	288 8,4	118 3,5	33 1,0	26 0,8	19 0,6	9 0,3	8 0,2
40 37	257002 MG Apeleern	Zahl %	2 099	906 43,2	4 0,4	902 100	296 32,8	328 36,4	88 9,8	87 9,6	30 3,3	8 0,9	10 1,1	11 1,2	1 0,1	0,1

Von den gültigen Stimmen entfielen auf

PBC	ödp	CM	DKP	AUF- BRUCH	PSG	BüSo	50Plus	AUF	BP	DVU	DIE GRAUEN	DIE VIOLETTEN	EDE	FBI	FÜR VOLKSEN- SCHEIDE	FW FREIE WÄHLER	Newro- peans	PIRATEN	RRP	RENT- NER
4 0,5	-	2 0,2	-	-	-	-	1 0,1	-	2 0,2	5 0,6	2 0,2	-	-	-	1 0,1	5 0,6	-	3 0,4	18 2,2	12 1,5
32 0,5	6 0,1	9 0,1	-	3 0,0	1 0,0	1 0,0	8 0,1	1 0,0	4 0,1	17 0,3	5 0,1	7 0,1	-	11 0,2	9 0,1	20 0,3	4 0,1	39 0,6	83 1,3	55 0,8
-	-	-	-	-	-	-	1 0,2	1 0,2	-	1 0,2	1 0,2	-	-	-	-	1 0,2	-	3 0,7	-	4 1,0
1 0,2	-	-	-	-	-	-	1 0,2	-	1 0,2	-	-	1 0,2	-	-	-	-	-	2 0,3	5 0,8	1 0,2
-	-	1 0,2	-	-	-	-	1 0,2	-	3 0,5	2 0,2	1 0,2	3 0,5	-	-	-	-	-	8 1,5	5 0,9	3 0,5
3 1,3	-	-	-	-	-	-	-	-	-	-	-	-	-	-	1 0,4	-	-	3 1,3	1 0,4	-
-	-	-	-	1 0,3	-	-	4 1,2	-	-	-	-	-	-	1 0,3	-	-	-	3 0,9	2 0,6	4 1,2
-	-	-	-	-	-	-	1 0,3	-	-	1 0,3	-	-	-	-	-	2 0,5	-	2 0,5	-	2 0,5
1 0,3	-	-	-	-	-	-	2 0,7	-	-	1 0,3	-	-	-	-	1 0,3	1 0,3	-	1 0,3	2 0,3	2 0,7
5 0,2	-	1 0,0	-	1 0,0	-	-	10 0,4	1 0,0	4 0,1	4 0,1	2 0,1	4 0,1	-	1 0,0	2 0,1	4 0,1	-	22 0,8	14 0,5	16 0,6
4 0,6	2 0,3	2 0,2	-	-	-	1 0,2	1 0,2	-	-	1 0,2	3 0,5	-	-	1 0,2	1 0,2	1 0,2	-	2 0,3	-	1 0,2
-	1 0,2	-	-	-	-	-	2 0,3	-	-	3 0,5	-	-	-	-	-	1 0,2	-	7 1,2	1 0,2	5 0,8
2 0,1	-	2 0,1	2 0,1	-	1 0,1	1 0,1	2 0,1	-	1 0,1	8 0,6	1 0,1	3 0,2	-	-	1 0,1	1 0,1	-	7 0,5	13 1,0	17 1,3
2 0,4	-	-	-	-	-	-	-	2 0,4	-	1 0,2	-	1 0,2	-	-	-	-	-	6 1,3	5 1,1	3 0,6
-	-	1 0,3	-	-	-	-	3 0,8	-	-	-	-	2 0,5	-	-	-	1 0,3	1 0,3	3 0,8	8 2,2	3 0,8
8 0,2	3 0,1	4 0,1	2 0,1	-	1 0,0	2 0,1	8 0,2	2 0,1	1 0,0	13 0,4	4 0,1	6 0,2	-	1 0,0	2 0,1	4 0,1	1 0,0	25 0,7	27 0,8	29 0,9
-	-	1 0,1	-	-	-	-	1 0,1	2 0,2	3 0,3	5 0,6	-	2 0,2	-	1 0,1	1 0,1	5 0,6	2 0,2	9 1,0	6 0,7	4 0,4

## Noch: 8. Ergebnisse der Europawahl 2009 in den Gemeinden Niedersachsens

Bundestagswahlkreis Nr. Landtagswahlkreis Nr.	Einheitsgemeinde (EG) Samtgemeinde (SG) Gemeindefreier Bezirk (GB) Mitgliedsgemeinde (MG) Briefwahl (BW)	Einheit	Wahlberechtigte	Wähler	Stimmen		Von den gültigen Stimmen entfielen auf										
					un-gültige	gültige	CDU	SPD	GRÜNE	FDP	DIE LINKE	Die Tier-schutz-partei	REP	FAMILIE	Volksab-stimmung	DIE FRAUEN	
40 37	257017 MG Hülsede	Zahl %	850	371 43,6	1 0,3	370 100	148 40,0	117 31,6	34 9,2	40 10,8	15 4,1	2 0,5	1 0,3	2 0,5	2 0,5	2 0,5	2 0,5
40 37	257018 MG Lauenau,Flecken	Zahl %	3 253	1 249 38,4	6 0,5	1 243 100	411 33,1	433 34,8	155 12,5	107 8,6	44 3,5	18 1,4	7 0,6	5 0,4	4 0,3	4 0,3	2 0,2
40 37	257024 MG Messenkamp	Zahl %	653	272 41,7	4 1,5	268 100	71 26,5	108 40,3	28 10,4	29 10,8	13 4,9	5 1,9	-	2 0,7	1 0,4	1 0,4	1 0,4
40 37	257029 MG Pohle	Zahl %	710	282 39,7	1 0,4	281 100	114 40,6	93 33,1	22 7,8	26 9,3	11 3,9	4 1,4	1 0,4	2 0,7	1 0,4	1 0,4	1 0,4
40 37	257032 MG Rodenberg,Stadt	Zahl %	4 870	1 837 37,7	10 0,5	1 827 100	706 38,6	541 29,6	244 13,4	180 9,9	49 2,7	15 0,8	8 0,4	5 0,3	5 0,3	2 0,1	2 0,1
40 37	257406 BW Rodenberg	Zahl %	-	702 0,0	3 0,4	699 100	254 36,3	238 34,0	66 9,4	81 11,6	21 3,0	4 0,6	4 0,6	2 0,3	3 0,4	2 0,3	2 0,3
40 39	SG 6 Rodenberg	Zahl %	12 435	5 619 45,2	29 0,5	5 590 100	2 000 35,8	1 858 33,2	637 11,4	550 9,8	183 3,3	56 1,0	31 0,6	29 0,5	17 0,3	11 0,2	11 0,2
40 39	257004 MG Auhagen	Zahl %	1 067	363 34,0	9 2,5	354 100	109 30,8	144 40,7	43 12,1	24 6,8	12 3,4	-	-	2 0,6	-	2 0,6	2 0,6
40 39	257010 MG Hagenburg,Flecken	Zahl %	3 561	1 244 34,9	9 0,7	1 235 100	483 39,1	399 32,3	122 9,9	98 7,9	49 4,0	12 1,0	9 0,7	9 0,7	4 0,3	5 0,4	5 0,4
40 39	257033 MG Sachsenhagen,Stadt	Zahl %	1 616	573 35,5	5 0,9	568 100	200 35,2	202 35,6	41 7,2	56 9,9	22 3,9	5 0,9	11 1,9	5 0,9	1 0,2	1 0,2	1 0,2
40 39	257038 MG Wölpinghausen	Zahl %	1 403	522 37,2	2 0,4	520 100	179 34,4	171 32,9	81 15,6	38 7,3	13 2,5	7 1,3	6 1,2	2 0,4	1 0,2	1 0,2	1 0,2
40 39	257407 BW Sachsenhagen	Zahl %	-	446 0,0	5 1,1	441 100	205 46,5	111 25,2	39 8,8	33 7,5	18 4,1	5 1,1	2 0,5	4 0,9	-	-	-
40 39	SG 7 Sachsenhagen	Zahl %	7 647	3 148 41,2	30 1,0	3 118 100	1 176 37,7	1 027 32,9	326 10,5	249 8,0	114 3,7	29 0,9	28 0,9	22 0,7	6 0,2	9 0,3	9 0,3
40 39	257 Schauburg	Zahl %	127 027	52 286 41,2	449 0,9	51 837 100	18 663 36,0	17 069 32,9	5 555 10,7	4 913 9,5	1 769 3,4	467 0,9	408 0,8	365 0,7	125 0,2	127 0,2	127 0,2
40 45	2 Statistische Region Hannover	Zahl %	1 639 867	689 516 42,0	6 354 0,9	683 162 100	239 263 35,0	204 368 29,9	92 433 13,5	71 933 10,5	27 861 4,1	5 910 0,9	5 283 0,8	3 793 0,6	1 510 0,2	1 405 0,2	1 405 0,2
44 45	351004 EG Bergen,Stadt	Zahl %	10 114	3 724 36,8	29 0,8	3 695 100	1 920 52,0	771 20,9	236 6,4	417 11,3	93 2,5	27 0,7	28 0,8	26 0,7	6 0,2	13 0,4	13 0,4
44 46	351006 EG Celle,Stadt	Zahl %	55 325	19 494 35,2	135 0,7	19 359 100	7 816 40,4	4 885 25,2	2 292 11,8	2 139 11,0	655 3,4	167 0,9	174 0,9	100 0,5	47 0,2	44 0,2	44 0,2

Von den gültigen Stimmen entfielen auf

PBC	ödp	CM	DKP	AUF- BRUCH	PSG	BüSo	50Plus	AUF	BP	DVU	DIE GRAUEN	DIE VIOLETTEN	EDE	FBI	FÜR VOLKSEN- SCHEIDE	FW FREIE WÄHLER	Newro- peans	PIRATEN	RRP	RENT- NER
-	1 0,3	1 0,3	2 0,5	-	-	-	-	-	-	-	-	-	-	-	-	1 0,3	-	-	-	2 0,5
2	-	1 0,1	-	2 0,2	1 0,1	-	2 0,2	2 0,2	-	4 0,3	2 0,2	1 0,1	-	1 0,1	1 0,1	3 0,2	-	11 0,9	13 1,0	11 0,9
2	-	-	-	-	-	-	-	1 0,4	-	-	-	-	-	-	1 0,4	-	-	2 0,7	-	4 1,5
1	-	-	-	-	-	-	-	-	-	-	1 0,4	-	-	-	-	-	-	-	2 0,7	2 0,7
3	-	-	-	-	2 0,1	1 0,1	9 0,5	1 0,1	-	7 0,4	2 0,1	2 0,1	-	-	2 0,1	4 0,2	-	9 0,5	20 1,1	10 0,5
-	2 0,3	1 0,1	-	-	-	-	-	-	-	2 0,3	-	2 0,3	-	-	-	-	-	2 0,3	8 1,1	7 1,0
8	3 0,1	4 0,1	2 0,0	2 0,0	3 0,1	1 0,0	12 0,2	6 0,1	3 0,1	18 0,3	5 0,1	7 0,1	-	2 0,0	5 0,1	13 0,2	2 0,0	33 0,6	49 0,9	40 0,7
1	-	-	1 0,3	3 0,3	-	-	1 0,3	-	-	-	-	-	1 0,3	-	-	1 0,3	3 0,8	3 0,8	4 1,1	1 0,3
6	-	3 0,2	-	-	-	-	3 0,2	3 0,2	1 0,1	3 0,2	1 0,1	3 0,2	-	2 0,2	1 0,1	4 0,3	-	3 0,2	4 0,3	8 0,6
2	2 0,4	-	1 0,2	2 0,4	-	-	2 0,4	-	-	3 0,5	1 0,2	1 0,2	-	-	-	1 0,2	-	2 0,4	4 0,7	3 0,5
-	1 0,2	2 0,4	-	-	1 0,2	-	1 0,2	-	-	2 0,4	1 0,2	1 0,2	-	1 0,2	1 0,2	2 0,4	3 0,6	3 0,6	-	2 0,4
2	-	1 0,2	-	-	-	-	1 0,2	1 0,2	-	2 0,5	1 0,2	-	-	1 0,2	-	3 0,7	-	4 0,9	5 1,1	3 0,7
11	3 0,1	6 0,2	2 0,1	3 0,1	1 0,0	1 0,0	8 0,3	4 0,1	1 0,0	10 0,3	4 0,1	5 0,2	1 0,0	4 0,1	2 0,1	11 0,4	6 0,2	15 0,5	17 0,5	17 0,5
185	62 0,1	64 0,1	21 0,0	46 0,1	12 0,0	15 0,0	108 0,2	52 0,1	33 0,1	154 0,3	67 0,1	66 0,1	9 0,0	46 0,1	44 0,1	109 0,2	24 0,0	400 0,8	407 0,8	452 0,9
1435	895 0,2	651 0,1	471 0,1	467 0,1	165 0,0	176 0,0	1422 0,2	629 0,1	405 0,1	2184 0,3	1290 0,2	868 0,1	203 0,0	520 0,1	603 0,1	1801 0,3	295 0,0	5565 0,8	3939 0,6	5419 0,8
11	3 0,1	3 0,1	1 0,0	3 0,1	1 0,0	-	4 0,1	5 0,1	4 0,1	20 0,5	11 0,3	7 0,2	-	-	1 0,0	30 0,8	1 0,0	23 0,6	7 0,2	23 0,6
77	29 0,4	24 0,1	13 0,1	18 0,1	7 0,0	6 0,0	42 0,2	28 0,1	16 0,1	107 0,6	30 0,2	18 0,1	6 0,0	10 0,1	28 0,1	168 0,9	8 0,0	123 0,6	126 0,7	156 0,8

## Noch: 8. Ergebnisse der Europawahl 2009 in den Gemeinden Niedersachsens

Landtagswahlkreis Nr. Einheitsgemeinde (EG) Samtgemeinde (SG) Gemeindefreier Bezirk (GB) Mitgliedsgemeinde (MG) Briefwahl (BW)	Einheit	Wahlberechtigte	Wähler	Stimmen		Von den gültigen Stimmen entfielen auf									
				un-gültige	gültige	CDU	SPD	GRÜNE	FDP	DIE LINKE	Die Tier-schutz-partei	REP	FAMILIE	Volksab-stimmung	DIE FRAUEN
44 45 351010 EG Faßberg	Zahl %	5 091	2 152 42,3	25 1,2	2 127 100	985 46,3	487 22,9	175 8,2	242 11,4	82 3,9	14 0,7	16 0,8	18 0,8	6 0,3	5 0,2
44 46 351012 EG Hambühren	Zahl %	7 945	2 821 35,5	30 1,1	2 791 100	1 160 41,6	702 25,2	259 9,3	346 12,4	110 3,9	24 0,9	35 1,3	14 0,5	5 0,2	9 0,3
44 45 351013 EG Hermannsburg	Zahl %	6 576	2 993 45,5	13 0,4	2 980 100	1 489 50,0	594 19,9	325 10,9	335 11,2	48 1,6	18 0,6	32 1,1	9 0,3	5 0,2	9 0,3
44 45 351020 EG Unterlüß	Zahl %	3 131	1 200 38,3	11 0,9	1 189 100	516 43,4	334 28,1	91 7,7	99 8,3	54 4,5	15 1,3	8 0,7	6 0,5	-	2 0,2
44 46 351023 EG Wietze	Zahl %	6 315	2 056 32,6	20 1,0	2 036 100	791 38,9	602 29,6	165 8,1	195 9,6	76 3,7	26 1,3	38 1,9	11 0,5	6 0,3	12 0,6
44 45 351024 EG Winsen (Aller)	Zahl %	10 292	3 874 37,6	27 0,7	3 847 100	1 600 41,6	931 24,2	428 11,1	433 11,3	134 3,5	43 1,1	53 1,4	16 0,4	16 0,4	9 0,2
44 45 351009 MG Eschede	Zahl %	3 073	1 014 33,0	7 0,7	1 007 100	417 41,4	286 28,4	88 8,7	101 10,0	33 3,3	8 0,8	15 1,5	11 1,1	4 0,4	1 0,1
44 45 351011 MG Habighorst	Zahl %	590	181 30,7	3 1,7	178 100	77 43,3	36 20,2	17 9,6	21 11,8	5 2,8	4 2,2	3 1,7	1 0,6	-	-
44 45 351014 MG Höfer	Zahl %	744	182 24,5	2 1,1	180 100	83 46,1	42 23,3	15 8,3	18 10,0	8 4,4	1 0,6	1 0,6	2 1,1	-	1 0,6
44 45 351019 MG Scharnhorst	Zahl %	508	239 47,0	4 1,7	235 100	114 48,5	59 25,1	19 8,1	29 12,3	7 3,0	-	2 0,9	-	1 0,4	-
44 45 351401 BW Eschede	Zahl %	-	202 0,0	2 1,0	200 100	75 37,5	52 26,0	26 13,0	25 12,5	6 3,0	2 1,0	1 0,5	2 1,0	3 1,5	3 1,5
SG 1 Eschede	Zahl %	4 915	1 818 37,0	18 1,0	1 800 100	766 42,6	475 26,4	165 9,2	194 10,8	59 3,3	15 0,8	22 1,2	16 0,9	8 0,4	5 0,3
44 45 351005 MG Bröckel	Zahl %	1 433	553 38,6	6 1,1	547 100	256 46,8	112 20,5	53 9,7	65 11,9	11 2,0	5 0,9	6 1,1	5 0,9	3 0,5	2 0,4
44 45 351007 MG Eicklingen	Zahl %	2 446	827 33,8	6 0,7	821 100	386 47,0	186 22,7	66 8,0	101 12,3	22 2,7	12 1,5	8 1,0	4 0,5	5 0,6	1 0,1
44 45 351017 MG Langlingen	Zahl %	1 807	642 35,5	6 0,9	636 100	357 56,1	108 17,0	49 7,7	63 9,9	8 1,3	13 2,0	8 1,3	7 1,1	2 0,3	3 0,5
44 45 351022 MG Wienhausen	Zahl %	3 422	1 289 37,7	8 0,6	1 281 100	577 45,0	262 20,5	151 11,8	151 11,8	33 2,6	14 1,1	15 1,2	8 0,6	1 0,1	3 0,2
44 45 351402 BW Flotwedel	Zahl %	-	368 0,0	4 1,1	364 100	195 53,6	74 20,3	35 9,6	28 7,7	8 2,2	2 0,5	1 0,3	3 0,8	3 0,8	1 0,3



Von den gültigen Stimmen entfielen auf

PBC	ödp	CM	DKP	AUF- BRUCH	PSG	BÜSo	50Plus	AUF	BP	DVU	DIE GRAUEN	DIE VIOLETTEN	EDE	FBI	FÜR VOLKSEN- SCHEIDE	FW FREIE WÄHLER	Newro- peans	PIRATEN	RRP	RENT- NER	
3 0,1	5 0,2	2 0,1	-	2 0,1	2 0,1	1 0,0	4 0,2	1 0,0	4 0,2	1 0,0	3 0,1	-	3 0,1	2 0,1	2 0,1	1 0,0	16 0,8	-	17 0,8	13 0,6	17 0,8
7 0,3	3 0,1	2 0,1	-	3 0,1	-	-	6 0,2	3 0,1	1 0,0	19 0,7	1 0,0	3 0,1	1 0,0	4 0,1	5 0,2	16 0,6	-	-	16 0,6	16 0,6	21 0,8
15 0,5	6 0,2	3 0,1	3 0,1	3 0,1	1 0,0	-	3 0,1	6 0,2	1 0,0	6 0,2	5 0,2	3 0,1	2 0,1	2 0,1	2 0,1	16 0,5	3 0,1	22 0,7	6 0,2	6 0,2	9 0,3
4 0,3	1 0,1	2 0,2	1 0,1	-	-	-	2 0,2	1 0,1	3 0,3	3 0,3	3 0,3	-	-	-	1 0,1	4 0,3	2 0,2	15 0,6	7 0,6	15 0,6	15 0,6
3 0,1	2 0,1	1 0,0	-	2 0,1	1 0,0	-	8 0,4	2 0,1	3 0,1	10 0,5	3 0,1	3 0,1	2 0,1	2 0,1	6 0,3	20 1,0	-	16 0,8	11 0,5	19 0,9	
4 0,1	4 0,1	4 0,1	2 0,1	3 0,1	1 0,0	-	10 0,3	3 0,1	2 0,1	32 0,8	10 0,3	6 0,2	2 0,1	4 0,1	-	22 0,6	-	23 0,6	20 0,5	32 0,8	
7 0,7	1 0,1	1 0,1	-	1 0,1	-	-	1 0,1	2 0,2	2 0,2	6 0,6	-	-	-	1 0,1	-	4 0,4	-	5 0,5	3 0,3	9 0,9	
1 0,6	-	-	-	-	-	-	-	-	-	4 2,2	-	-	-	1 0,6	-	3 1,7	-	1 0,6	1 0,6	3 1,7	
-	-	-	-	-	-	-	-	-	-	1 0,6	-	1 0,6	-	-	-	-	-	1 0,6	3 1,7	3 1,7	
-	-	-	-	-	-	-	-	-	-	-	-	-	-	-	-	-	-	-	-	-	-
2 1,0	-	-	-	-	-	-	2 1,0	-	-	-	-	-	-	-	-	-	-	-	-	-	1 0,5
10 0,6	1 0,1	1 0,1	-	2 0,1	-	-	4 0,2	2 0,1	2 0,1	11 0,6	-	1 0,1	-	2 0,1	-	7 0,4	-	8 0,4	7 0,4	7 0,4	17 0,9
3 0,5	-	-	-	1 0,2	-	-	-	1 0,2	-	3 0,5	-	1 0,2	-	-	-	3 0,5	-	5 0,9	2 0,4	2 0,4	10 1,8
2 0,2	-	-	-	1 0,1	-	-	-	-	-	5 0,6	3 0,4	-	-	-	1 0,1	8 1,0	-	5 0,6	2 0,2	3 0,4	3 0,4
-	-	-	-	-	-	-	-	-	-	3 0,5	-	2 0,3	-	2 0,3	1 0,2	-	-	7 1,1	-	3 0,5	3 0,5
17 1,3	2 0,2	3 0,2	-	1 0,1	2 0,2	1 0,1	2 0,2	1 0,1	-	5 0,4	2 0,2	2 0,2	1 0,1	2 0,2	2 0,2	8 0,6	2 0,2	8 0,6	2 0,2	2 0,2	3 0,2
2 0,5	1 0,3	-	-	-	-	-	-	1 0,3	-	-	-	1 0,3	1 0,3	1 0,3	1 0,3	3 0,8	-	-	2 0,5	2 0,5	2 0,5



Von den gültigen Stimmen entfielen auf

PBC	ödp	CM	DKP	AUF- BRUCH	PSG	BüSo	50Plus	AUF	BP	DVU	DIE GRAUEN	DIE VIOLETTEN	EDE	FBI	FÜR VOLKSEN- SCHEIDE	FW FREIE WÄHLER	Newro- peans	PIRATEN	RRP	RENT- NER
24 0,7	3 0,1	3 0,1	-	3 0,1	2 0,1	1 0,0	2 0,1	3 0,1	-	16 0,4	5 0,1	6 0,2	2 0,1	4 0,1	5 0,1	22 0,6	2 0,1	25 0,7	8 0,2	21 0,6
-	1 0,3	-	-	-	-	-	-	-	-	2 0,5	1 0,3	-	-	-	-	-	-	3 0,8	4 1,0	3 0,8
-	-	-	-	-	-	-	1 0,4	-	-	-	-	1 0,4	-	-	-	-	-	2 0,8	1 0,4	4 1,5
1 0,1	-	-	-	-	-	-	5 0,7	-	-	1 0,1	-	1 0,1	-	-	-	6 0,9	-	4 0,6	5 0,7	2 0,3
6 1,2	-	2 0,4	-	-	-	1 0,2	-	-	-	2 0,4	2 0,4	1 0,2	-	-	-	1 0,2	-	1 0,2	1 0,2	3 0,6
10 0,7	-	3 0,2	-	2 0,1	1 0,1	1 0,1	2 0,1	3 0,2	-	10 0,7	3 0,2	3 0,2	-	-	5 0,4	8 0,6	1 0,1	9 0,6	3 0,2	4 0,3
-	-	-	-	-	-	-	-	-	-	-	3 0,9	-	-	-	-	5 1,5	-	-	5 1,5	3 0,9
17 0,5	1 0,0	5 0,1	-	2 0,1	1 0,0	2 0,1	8 0,2	3 0,1	-	15 0,4	9 0,3	6 0,2	-	-	5 0,1	20 0,6	1 0,0	19 0,5	19 0,5	19 0,5
-	-	-	-	2 0,3	-	-	2 0,3	-	-	-	1 0,1	-	-	-	1 0,1	-	1 0,1	12 1,7	3 0,4	9 1,3
6 0,3	5 0,3	-	1 0,1	2 0,1	-	1 0,1	3 0,2	-	-	4 0,2	1 0,1	4 0,2	2 0,1	2 0,1	3 0,2	10 0,6	-	10 0,6	16 0,9	8 0,4
8 0,5	1 0,1	-	-	2 0,1	-	-	4 0,3	1 0,1	-	6 0,4	3 0,2	-	-	1 0,1	2 0,1	9 0,6	1 0,1	12 0,8	5 0,3	13 0,9
1 0,2	-	-	-	-	-	-	-	1 0,2	1 0,2	-	3 0,6	1 0,2	2 0,2	-	1 0,2	1 0,2	-	8 1,6	5 1,0	2 0,4
15 0,3	6 0,1	-	1 0,0	6 0,1	-	1 0,0	9 0,2	2 0,0	1 0,0	10 0,2	8 0,2	5 0,1	3 0,1	3 0,1	7 0,2	20 0,4	2 0,0	42 0,9	29 0,6	32 0,7
1 0,4	-	-	1 0,4	-	-	-	2 0,8	-	-	-	1 0,4	-	-	-	-	2 0,8	-	1 0,4	2 0,8	1 0,4
191 0,4	64 0,1	50 0,1	22 0,0	47 0,1	16 0,0	11 0,0	104 0,2	59 0,1	37 0,1	250 0,5	89 0,2	58 0,1	21 0,0	32 0,1	61 0,1	363 0,7	19 0,0	350 0,7	271 0,5	382 0,7
33 0,2	9 0,1	11 0,1	4 0,0	9 0,1	5 0,0	4 0,0	40 0,3	9 0,1	4 0,0	52 0,4	33 0,2	15 0,1	4 0,0	16 0,1	12 0,1	118 0,8	5 0,0	104 0,7	154 1,1	179 1,3
7 0,1	6 0,1	4 0,1	4 0,1	5 0,1	3 0,1	2 0,0	21 0,4	6 0,1	5 0,1	42 0,8	19 0,3	6 0,1	1 0,0	1 0,0	5 0,1	21 0,4	5 0,1	32 0,6	20 0,4	34 0,6

## Noch: 8. Ergebnisse der Europawahl 2009 in den Gemeinden Niedersachsens

Bundeswahlkreis Nr. Landtagswahlkreis Nr. Einheitsgemeinde (EG) Samtgemeinde (SG) Gemeindefreier Bezirk (GB) Mitgliedsgemeinde (MG) Bürgerwahl (BW)	Einheit	Wahlberechtigte	Wähler	Stimmen		Von den gültigen Stimmen entfielen auf									
				un-gültige	gültige	CDU	SPD	GRÜNE	FDP	DIE LINKE	Die Tier-schutz-partei	REP	FAMILIE	Volksab-stimmung	DIE FRAUEN
30 59 352032 EG Loxstedt	Zahl %	12 725	4 681 36,8	54 1,2	4 627 100	1 674 36,2	1 380 29,8	601 13,0	438 9,5	204 4,4	49 1,1	20 0,4	42 0,9	4 0,1	14 0,3
30 58 352040 EG Nordholz	Zahl %	5 938	2 065 34,8	25 1,2	2 040 100	761 37,3	680 33,3	158 7,7	199 9,8	80 3,9	15 0,7	6 0,3	21 1,0	8 0,4	5 0,2
30 59 352050 EG Schiffdorf	Zahl %	11 257	4 231 37,6	46 1,1	4 185 100	1 633 39,0	1 105 26,4	560 13,4	417 10,0	145 3,5	40 1,0	17 0,4	28 0,7	16 0,4	12 0,3
31 57 352004 MG Belum	Zahl %	710	237 33,4	1 0,4	236 100	93 39,4	76 32,2	15 6,4	30 12,7	9 3,8	1 0,4	1 0,4	2 0,8	-	-
31 57 352008 MG Bülkau	Zahl %	758	303 40,0	1 0,3	302 100	188 62,3	34 11,3	20 6,6	38 12,6	8 2,6	3 1,0	1 0,3	1 0,3	-	1 0,3
31 57 352009 MG Cadenberge	Zahl %	2 707	790 29,2	7 0,9	783 100	304 38,8	278 35,5	73 9,3	61 7,8	27 3,4	6 0,8	4 0,5	5 0,6	-	1 0,1
31 57 352018 MG Geversdorf	Zahl %	600	191 31,8	- 0,0	191 100	70 36,6	61 31,9	26 13,6	9 4,7	10 5,2	2 1,0	-	2 1,0	1 0,5	-
31 57 352039 MG Neuhaus (Oste),Flecken	Zahl %	996	392 39,4	4 1,0	388 100	148 38,1	107 27,6	54 13,9	28 7,2	28 7,2	5 1,3	2 0,5	4 1,0	3 0,8	-
31 57 352042 MG Oberndorf	Zahl %	1 174	336 28,6	5 1,5	331 100	134 40,5	87 26,3	40 12,1	29 8,8	24 7,3	3 0,9	1 0,3	1 0,3	2 0,6	2 0,6
31 57 352056 MG Wingst	Zahl %	2 909	1 036 35,6	19 1,8	1 017 100	438 43,1	250 24,6	105 10,3	107 10,5	36 3,5	9 0,9	5 0,5	5 0,5	2 0,2	5 0,5
31 57 352401 BW Am Dobrock	Zahl %	-	422 0,0	2 0,5	420 100	192 45,7	102 24,3	46 11,0	34 8,1	18 4,3	5 1,2	2 0,5	-	-	1 0,2
SG 1 Am Dobrock	Zahl %	9 854	3 707 37,6	39 1,1	3 668 100	1 567 42,7	995 27,1	379 10,3	336 9,2	160 4,4	34 0,9	16 0,4	20 0,5	8 0,2	10 0,3
30 57 352003 MG Bad Bederkesa,Flecken	Zahl %	4 101	1 362 33,2	10 0,7	1 352 100	657 48,6	248 18,3	152 11,2	140 10,4	51 3,8	12 0,9	3 0,2	12 0,9	9 0,7	3 0,2
30 57 352013 MG Drangstedt	Zahl %	1 131	365 32,3	6 1,6	359 100	171 47,6	90 25,1	41 11,4	30 8,4	9 2,5	5 1,4	-	6 1,7	-	1 0,3
30 57 352015 MG Elmlohe	Zahl %	633	284 44,9	- 0,0	284 100	172 60,6	42 14,8	25 8,8	32 11,3	4 1,4	2 0,7	-	1 0,4	-	-
30 57 352016 MG Flögelein	Zahl %	533	228 42,8	1 0,4	227 100	146 64,3	39 17,2	12 5,3	10 4,4	6 2,6	1 0,4	2 0,9	-	-	1 0,4
30 57 352027 MG Köhlen	Zahl %	751	285 37,9	6 2,1	279 100	184 65,9	33 11,8	17 6,1	21 7,5	6 2,2	6 2,2	2 0,7	-	-	-

Von den gültigen Stimmen entfielen auf

PBC	ödp	CM	DKP	AUF- BRUCH	PSG	BüSo	50Plus	AUF	BP	DVU	DIE GRAUEN	DIE VIOLETTEN	EDE	FBI	FÜR VOLKSEN- SCHEIDE	FW FREIE WÄHLER	Newro- peans	PIRATEN	RRP	RENT- NER
2	0,0	0,0	2	1	-	1	16	-	4	33	5	8	-	3	3	35	-	32	23	28
	0,1		0,0	0,0	-	0,0	0,3	-	0,1	0,7	0,1	0,2	-	0,1	0,1	0,8	-	0,7	0,5	0,6
4	0,2	0,1	2	0,1	-	1	3	3	2	17	5	1	1	5	3	9	2	15	17	12
	0,1	0,1	0,1	-	0,0	-	0,1	0,1	0,1	0,8	0,2	0,0	0,0	0,2	0,1	0,4	0,1	0,7	0,8	0,6
7	0,2	0,0	3	0,1	1	0,0	12	2	6	34	7	6	-	2	4	39	-	25	17	38
	0,0	0,1	0,1	0,1	0,0	-	0,3	0,0	0,1	0,8	0,2	0,1	-	0,0	0,1	0,9	-	0,6	0,4	0,9
-	-	-	-	1	-	-	1	-	1	2	-	-	-	-	-	-	-	1	2	1
-	-	-	-	0,4	-	-	0,4	-	0,4	0,8	-	-	-	-	-	-	-	0,4	0,8	0,4
-	-	-	-	-	-	-	-	-	-	1	1	-	-	-	2	2	-	-	1	1
-	-	-	-	-	-	-	-	-	-	0,3	0,3	-	-	-	0,7	0,7	-	-	0,3	0,3
-	-	1	1	1	1	1	-	-	-	-	4	1	-	1	-	2	-	4	4	4
-	0,1	0,1	0,1	0,1	0,1	0,1	-	-	-	-	0,5	0,1	-	0,1	-	0,3	-	0,5	0,5	0,5
1	0,5	-	-	1	-	-	1	-	1	2	-	-	-	-	-	1	-	1	1	-
				0,5	-	-	0,5	-	0,5	1,0	-	-	-	-	-	0,5	-	0,5	0,5	-
-	-	-	-	1	-	-	1	-	1	2	1	-	-	-	-	1	-	1	-	1
-	-	-	-	0,3	-	-	0,3	-	0,3	0,5	0,3	-	-	-	-	0,3	-	0,3	-	0,3
-	-	-	-	-	-	-	-	-	-	3	-	-	-	-	-	1	-	3	-	1
-	-	-	-	-	-	-	-	-	-	0,9	-	-	-	-	-	0,3	-	0,9	-	0,3
5	0,5	0,1	-	2	1	-	1	-	1	7	1	2	-	1	2	9	-	4	13	5
	0,1			0,2	0,1	-	0,1	-	0,1	0,7	0,1	0,2	-	0,1	0,2	0,9	-	0,4	1,3	0,5
-	-	-	1	-	-	-	2	-	-	1	1	-	-	-	1	6	-	2	3	3
-	-	-	0,2	-	-	-	0,5	-	-	0,2	0,2	-	-	-	0,2	1,4	-	0,5	0,7	0,7
6	0,2	0,1	1	0,0	2	0,1	6	-	4	18	8	3	-	2	5	22	-	16	24	16
	0,1	0,0	0,0	0,2	0,1	-	0,2	-	0,1	0,5	0,2	0,1	-	0,1	0,1	0,6	-	0,4	0,7	0,4
1	0,1	0,2	1	0,1	1	0,1	4	1	-	11	1	2	2	1	-	5	-	16	6	9
	0,2	0,1	0,1	0,1	0,1	0,1	0,3	0,1	0,1	0,8	0,1	0,1	0,1	0,1	-	0,4	-	1,2	0,4	0,7
-	-	2	1	-	-	-	-	1	-	-	-	-	-	-	1	1	-	-	-	-
-	-	0,6	0,3	-	-	-	-	0,3	-	-	-	-	-	-	0,3	0,3	-	-	-	-
-	-	-	-	1	-	-	-	-	-	1	-	-	-	-	-	-	-	2	-	2
-	-	-	-	0,4	-	-	-	-	-	0,4	-	-	-	-	-	-	-	0,7	-	0,7
-	-	-	-	-	-	-	1	-	-	1	-	-	-	-	-	-	-	-	-	2
-	-	-	-	-	-	-	0,4	-	-	0,4	-	-	-	1	-	2	-	3	1	1
-	-	-	-	-	-	-	0,4	-	-	0,4	-	-	-	0,4	-	0,9	-	1,3	0,4	0,4
-	-	-	-	-	-	-	-	-	2	-	2	-	-	-	-	2	2	-	-	2
-	-	-	-	-	-	-	-	-	0,7	-	0,7	-	-	-	-	0,7	0,7	-	-	0,7

## Noch: 8. Ergebnisse der Europawahl 2009 in den Gemeinden Niedersachsens

	Bundestagswahlkreis Nr. Landtagswahlkreis Nr.	Einheitsgemeinde (EG) Samtgemeinde (SG) Gemeindefreier Bezirk (GB) Mitgliedsgemeinde (MG) Briefwahl (BW)	Einheit	Wahlberechtigte	Wähler	Stimmen		Von den gültigen Stimmen entfielen auf									
						un-gültige	gültige	CDU	SPD	GRÜNE	FDP	DIE LINKE	Die Tier-schutz-partei	REP	FAMILIE	Volksab-stimmung	DIE FRAUEN
30	57	352028 MG Kührstede	Zahl %	836	371 44,4	- 0,0	371 100	218 58,8	77 20,8	21 5,7	33 8,9	5 1,3	3 0,8	- -	10 2,7	- -	- -
30	57	352031 MG Lintig	Zahl %	983	439 44,7	4 0,9	435 100	253 58,2	82 18,9	30 6,9	44 10,1	7 1,6	4 0,9	- -	2 0,5	1 0,2	2 0,5
30	57	352048 MG Ringstedt	Zahl %	650	255 39,2	1 0,4	254 100	146 57,5	44 17,3	25 9,8	9,8	3 1,2	1 0,4	- -	3 1,2	- -	- -
30	57	352402 BW Bederkesa	Zahl %	-	319 0,0	6 1,9	313 100	141 45,0	79 25,2	33 10,5	22 7,0	11 3,5	5 1,6	- -	3 1,0	1 0,3	2 0,6
		SG 2 Bederkesa	Zahl %	9 618	3 908 40,6	34 0,9	3 874 100	2 088 53,9	734 18,9	356 9,2	9,2	102 2,6	39 1,0	7 0,2	37 1,0	11 0,3	9 0,2
30	57	352001 MG Appeln	Zahl %	376	149 39,6	2 1,3	147 100	74 50,3	29 19,7	23 15,6	16 10,9	- -	- -	- -	- -	- -	1 0,7
30	57	352005 MG Beverstedt, Flecken	Zahl %	3 595	1 245 34,6	17 1,4	1 228 100	500 40,7	353 28,7	158 12,9	86 7,0	54 4,4	6 0,5	15 1,2	6 0,5	3 0,2	- -
30	57	352006 MG Bokel	Zahl %	2 011	646 32,1	6 0,9	640 100	220 34,4	211 33,0	101 15,8	6,4	34 5,3	4 0,6	1 0,2	4 0,6	4 0,6	4 0,6
30	57	352017 MG Frelsdorf	Zahl %	551	229 41,6	- 0,0	229 100	104 45,4	53 23,1	44 19,2	14 6,1	4 1,7	1 0,4	- -	2 0,9	- -	- -
30	57	352021 MG Heerstedt	Zahl %	356	158 44,4	3 1,9	155 100	94 60,6	23 14,8	17 11,0	8 5,2	4 2,6	1 0,6	1 0,6	2 1,3	- -	2 1,3
30	57	352023 MG Hollen	Zahl %	676	200 29,6	1 0,5	199 100	74 37,2	50 25,1	27 13,6	25 12,6	5 2,5	3 1,5	- -	3 1,5	- -	- -
30	57	352026 MG Kirchwistedt	Zahl %	389	156 40,1	- 0,0	156 100	74 47,4	31 19,9	20 12,8	13 8,3	1 0,6	2 1,3	5 3,2	1 0,6	- -	- -
30	57	352033 MG Lunestedt	Zahl %	1 984	694 35,0	11 1,6	683 100	226 33,1	199 29,1	127 18,6	59 8,6	30 4,4	1 0,1	9 1,3	3 0,4	2 0,3	2 0,3
30	57	352053 MG Stubben	Zahl %	1 145	396 34,6	1 0,3	395 100	133 33,7	133 33,7	57 14,4	20 5,1	28 7,1	5 1,3	1 0,3	- -	- -	- -
30	57	352403 BW Beverstedt	Zahl %	-	345 0,0	4 1,2	341 100	160 46,9	81 23,8	43 12,6	25 7,3	11 3,2	1 0,3	1 0,3	2 0,6	7 2,1	- -
		SG 3 Beverstedt	Zahl %	11 083	4 218 38,1	45 1,1	4 173 100	1 659 39,8	1 163 27,9	617 14,8	307 7,4	171 4,1	24 0,6	33 0,8	23 0,6	16 0,4	9 0,2
31	57	352002 MG Armstorf	Zahl %	512	247 48,2	6 2,4	241 100	172 71,4	20 8,3	5 2,1	29 12,0	6 2,5	1 0,4	2 0,8	1 0,4	- -	- -

Von den gültigen Stimmen entfielen auf

PBC	ödp	CM	DKP	AUF- BRUCH	PSG	BÜSo	50Plus	AUF	BP	DVU	DIE GRAUEN	DIE VIOLETTEN	EDE	FBI	FÜR VOLKSEN- SCHEIDE	FW FREIE WÄHLER	Newro- peans	PIRATEN	RRP	RENT- NER	
1 0,3	-	-	-	-	-	-	-	-	-	-	1 0,3	-	-	-	-	1 0,3	-	-	-	-	1 0,3
-	-	-	-	-	-	-	-	-	2 0,5	1 0,2	-	1 0,2	-	1 0,2	1 0,2	3 0,7	-	-	-	-	1 0,2
-	-	-	-	-	-	-	-	-	-	1 0,4	-	-	-	-	-	2 0,8	-	4 1,6	-	-	-
-	1 0,3	0,3	-	-	-	-	-	-	-	1 0,3	-	1 0,3	-	-	-	3 1,0	-	1 0,3	3 1,0	-	5 1,6
2 0,1	4 0,1	4 0,1	1 0,0	2 0,1	-	1 0,0	5 0,1	2 0,1	4 0,1	16 0,4	4 0,1	4 0,1	2 0,1	3 0,1	2 0,1	19 0,5	2 0,1	26 0,7	10 0,3	-	21 0,5
1 0,7	-	-	-	-	-	-	-	-	-	1 0,7	-	-	-	-	-	2 1,4	-	-	-	-	-
-	1 0,1	-	-	1 0,1	-	-	3 0,2	-	1 0,1	4 0,3	8 0,7	1 0,1	-	2 0,2	-	7 0,6	-	4 0,3	6 0,5	-	9 0,7
-	1 0,2	-	-	-	-	-	5 0,8	1 0,2	-	1 0,2	1 0,2	-	-	1 0,2	-	1 0,2	-	1 0,2	-	-	4 0,6
-	-	-	-	1 0,4	-	-	-	-	-	-	1 0,4	-	-	-	1 0,4	-	-	-	-	-	4 1,7
-	-	-	-	-	-	-	-	-	1 0,6	1 0,6	-	-	-	-	-	1 0,6	-	-	-	-	-
-	-	-	-	-	-	-	-	-	-	3 1,5	-	-	-	-	-	1 0,5	-	6 3,0	-	-	2 1,0
-	-	-	-	-	-	-	-	-	-	8 5,1	-	-	-	-	1 0,6	-	-	-	-	-	-
-	3 0,4	-	-	-	-	-	-	-	-	3 0,4	1 0,1	1 0,1	-	-	1 0,1	1 0,1	-	3 0,4	3 0,4	-	9 1,3
-	1 0,3	-	1 0,3	-	-	-	-	1 0,3	-	-	1 0,3	2 0,5	-	-	-	-	1 0,3	4 1,0	-	-	7 1,8
-	-	-	2 0,6	-	-	-	-	-	-	-	-	-	-	-	-	1 0,3	-	1 0,3	1 0,3	-	5 1,5
1 0,0	6 0,1	-	3 0,1	2 0,0	-	-	8 0,2	2 0,0	2 0,0	21 0,5	12 0,3	4 0,1	-	3 0,1	3 0,1	14 0,3	1 0,0	19 0,5	10 0,2	-	40 1,0
-	-	-	-	-	-	-	-	-	-	-	-	-	-	-	-	2 0,8	-	2 0,8	-	-	1 0,4

## Noch: 8. Ergebnisse der Europawahl 2009 in den Gemeinden Niedersachsens

Bundestagswahlkreis Nr. Landtagswahlkreis Nr.	Einheitsgemeinde (EG) Samtgemeinde (SG) Gemeindefreier Bezirk (GB) Mitgliedsgemeinde (MG) Briefwahl (BW)	Einheit	Wahlberechtigte	Wähler	Stimmen		Von den gültigen Stimmen entfielen auf										
					un- gültige	gültige	CDU	SPD	GRÜNE	FDP	DIE LINKE	Die Tier- schutz- partei	REP	FAMILIE	Volksab- stimmung	DIE FRAUEN	
																	Zahl
31	57	352024 MG Hollinseth	Zahl %	717	361 50,3	2 0,6	359 100	248 69,1	51 14,2	10 2,8	27 7,5	4 1,1	3 0,8	-	3 0,8	-	1 0,3
31	57	352029 MG Lamstedt	Zahl %	2 663	1 030 38,7	7 0,7	1 023 100	545 53,3	239 23,4	72 7,0	108 10,6	26 2,5	3 0,3	3 0,3	8 0,8	3 0,3	1 0,1
31	57	352036 MG Mittelstenhane	Zahl %	479	249 52,0	2 0,8	247 100	163 66,0	40 16,2	11 4,5	27 10,9	2 0,8	-	-	2 0,8	-	-
31	57	352052 MG Stinstedt	Zahl %	470	219 46,6	- 0,0	219 100	143 65,3	36 16,4	12 5,5	16 7,3	4 1,8	-	-	1 0,5	-	-
31	57	352404 BW Börde Lamstedt	Zahl %	-	149 0,0	2 1,3	147 100	66 44,9	34 23,1	6 4,1	21 14,3	8 5,4	8 5,4	1 0,7	-	-	-
		SG 4 Börde Lamstedt	Zahl %	4 841	2 255 46,6	19 0,8	2 236 100	1 337 59,8	420 18,8	116 5,2	228 10,2	50 2,2	15 0,7	6 0,3	15 0,7	3 0,1	2 0,1
31	57	352038 MG Neuenkirchen	Zahl %	1 118	424 37,9	4 0,9	420 100	156 37,1	153 36,4	42 10,0	28 6,7	20 4,8	5 1,2	1 0,2	4 1,0	-	0,2
31	57	352041 MG Nordleda	Zahl %	864	270 31,3	3 1,1	267 100	129 48,3	57 21,3	22 8,2	29 10,9	10 3,7	1 0,4	1 0,4	1 0,4	2 0,7	1 0,4
31	57	352045 MG Osterbruch	Zahl %	430	175 40,7	4 2,3	171 100	79 46,2	54 31,6	14 8,2	12 7,0	6 3,5	1 0,6	2 1,2	-	1 0,6	-
31	57	352046 MG Otterndorf,Stadt	Zahl %	5 626	1 838 32,7	19 1,0	1 819 100	706 38,8	573 31,5	191 10,5	193 10,6	59 3,2	8 0,4	6 0,3	10 0,5	6 0,3	-
31	57	352405 BW Hadeln	Zahl %	-	434 0,0	6 1,4	428 100	148 34,6	104 24,3	59 13,8	64 15,0	22 5,1	10 2,3	5 1,2	2 0,5	3 0,7	1 0,2
30	59	Hadeln	Zahl %	8 038	3 141 39,1	36 1,1	3 105 100	1 218 39,2	941 30,3	328 10,6	326 10,5	3,8	25 0,8	15 0,5	17 0,5	12 0,4	3 0,1
30	59	352007 MG Bramstedt	Zahl %	1 508	587 38,9	7 1,2	580 100	223 38,4	167 28,8	79 13,6	47 8,1	22 3,8	8 1,4	2 0,3	3 0,5	1 0,2	3 0,5
30	59	352014 MG Driftsethe	Zahl %	498	188 37,8	2 1,1	186 100	67 36,0	48 25,8	27 14,5	23 12,4	10 5,4	2 1,1	1 0,5	1 0,5	-	-
30	59	352019 MG Hagen im Bremischen	Zahl %	3 152	1 055 33,5	16 1,5	1 039 100	387 37,2	283 27,2	137 13,2	102 9,8	45 4,3	10 1,0	7 0,7	10 1,0	2 0,2	8 0,8
30	59	352049 MG Sandstedt	Zahl %	1 293	579 44,8	6 1,0	573 100	210 36,6	149 26,0	101 17,6	39 6,8	30 5,2	9 1,6	2 0,3	4 0,7	2 0,3	-
30	59	352054 MG Uthlede	Zahl %	794	325 40,9	2 0,6	323 100	146 45,2	71 22,0	41 12,7	25 7,7	13 4,0	8 2,5	1 0,3	5 1,5	-	0,3



Von den gültigen Stimmen entfielen auf

PBC	ödp	CM	DKP	AUF- BRUCH	PSG	BüSo	50Plus	AUF	BP	DVU	DIE GRAUEN	DIE VIOLETTEN	EDE	FBI	FÜR VOLKSEN- SCHEIDE	FW FREIE WÄHLER	Newro- peans	PIRATEN	RRP	RENT- NER
-	-	-	-	-	-	-	-	-	3	1	-	-	-	-	-	-	-	1	3	3
-	-	-	-	0,3	-	-	-	-	0,8	0,3	-	-	-	-	-	-	-	0,3	0,8	0,8
1	0,1	-	-	-	-	-	-	1	-	-	2	-	-	-	-	2	-	3	-	6
-	-	-	-	-	-	-	-	0,1	-	-	0,2	-	-	-	-	0,2	-	0,3	-	0,6
1	0,4	-	-	-	-	-	-	-	1	-	-	-	-	-	-	-	-	-	-	-
-	-	-	-	-	-	-	-	-	0,4	-	-	-	-	-	-	-	-	-	-	-
-	-	1	-	-	-	-	-	-	-	-	-	-	-	-	-	4	-	1	-	1
-	0,5	-	-	-	-	-	-	-	-	-	-	-	-	-	-	1,8	-	0,5	-	0,5
-	-	-	-	-	-	-	2	-	-	-	1	-	-	-	-	-	-	-	-	-
-	-	-	-	-	-	-	1,4	-	-	-	0,7	-	-	-	-	-	-	-	-	-
2	1	-	-	1	-	-	2	1	4	1	3	-	-	-	-	8	-	7	3	11
0,1	0,0	-	-	0,0	-	-	0,1	0,0	0,2	0,0	0,1	-	-	-	-	0,4	-	0,3	0,1	0,5
-	-	1	1	-	-	-	-	-	-	-	1	-	-	-	-	-	-	2	2	3
-	-	0,2	0,2	-	-	-	-	-	-	-	0,2	-	-	-	-	-	-	0,5	0,5	0,7
-	-	-	-	-	-	-	-	-	2	1	-	1	-	1	-	3	-	2	-	4
-	-	-	-	-	-	-	-	-	0,7	0,4	-	0,4	-	0,4	-	1,1	-	0,7	-	1,5
-	-	-	-	-	-	-	-	-	-	-	1	-	-	-	-	-	-	-	1	-
-	-	-	-	-	-	-	-	-	-	-	0,6	-	-	-	-	-	-	-	0,6	-
2	-	2	-	-	-	2	2	2	3	7	-	3	-	1	7	5	-	10	3	18
0,1	0,1	0,1	-	-	0,1	0,1	0,1	0,1	0,2	0,4	-	0,2	-	0,1	0,4	0,3	-	0,5	0,2	1,0
-	-	-	-	-	-	-	-	-	-	-	-	-	-	-	-	1	-	3	1	4
-	-	-	-	-	-	-	0,2	-	-	-	-	-	-	-	-	0,2	-	0,7	0,2	0,9
2	-	3	1	-	-	2	3	2	5	8	2	4	-	2	7	9	-	17	7	29
0,1	0,1	0,1	0,0	-	-	0,1	0,1	0,1	0,2	0,3	0,1	0,1	-	0,1	0,2	0,3	-	0,5	0,2	0,9
1	0,2	0,2	-	0,2	-	-	0,2	0,2	-	4	2	-	-	-	-	6	-	3	4	-
-	-	-	-	-	-	-	-	1	-	0,7	0,3	-	-	-	-	1,0	-	0,5	0,7	-
-	-	-	1	1	-	1	-	-	-	-	-	-	-	-	-	2	-	1	-	1
-	-	-	0,5	0,5	-	0,5	-	-	-	-	-	-	-	-	-	1,1	-	0,5	-	0,5
-	3	-	-	1	-	-	-	2	1	3	-	-	-	2	2	1	-	10	4	19
-	0,3	-	-	0,1	-	-	-	0,2	0,1	0,3	-	-	-	0,2	0,2	0,1	-	1,0	0,4	1,8
-	-	1	1	-	-	1	1	-	-	2	1	3	2	1	1	-	1	4	1	7
-	0,2	0,2	0,2	-	-	0,2	0,2	-	-	0,3	0,2	0,5	0,3	0,2	0,2	-	0,2	0,7	0,2	1,2
-	1	-	-	-	-	-	1	-	-	-	1	-	-	-	-	2	-	1	3	3
-	0,3	-	-	-	-	-	0,3	-	-	-	0,3	-	-	-	-	0,6	-	0,3	0,9	0,9

## Noch: 8. Ergebnisse der Europawahl 2009 in den Gemeinden Niedersachsens

Bundestagswahlkreis Nr. Landtagswahlkreis Nr.	Einheitsgemeinde (EG) Samtgemeinde (SG) Gemeindefreier Bezirk (GB) Mitgliedsgemeinde (MG) Briefwahl (BW)	Einheit	Wahlberechtigte	Wähler	Stimmen		Von den gültigen Stimmen entfielen auf										
					un-gültige	gültige	CDU	SPD	GRÜNE	FDP	DIE LINKE	Die Tier-schutz-partei	REP	FAMILIE	Volksab-stimmung	DIE FRAUEN	
30 59	352058 MG Wulsbüttel	Zahl %	1 525	617 40,5	4 0,6	613 100	268 43,7	129 21,0	93 15,2	58 9,5	21 3,4	3 0,5	3 0,5	7 1,1	2 0,3	-	-
30 59	352406 BW Hagen	Zahl %	-	259 0,0	1 0,4	258 100	95 36,8	62 24,0	31 12,0	35 13,6	7 2,7	3 1,2	1 0,4	5 1,9	-	1 0,4	-
31 57	SG 6 Hagen	Zahl %	8 770	3 610 41,2	38 1,1	3 572 100	1 396 39,1	909 25,4	509 14,2	329 9,2	148 4,1	43 1,2	17 0,5	35 1,0	7 0,2	13 0,4	0,4
31 57	352020 MG Hechthausen	Zahl %	2 858	926 32,4	5 0,5	921 100	394 42,8	317 34,4	70 7,6	69 7,5	31 3,4	7 0,8	4 0,4	5 0,5	-	1 0,1	0,1
31 57	352022 MG Hemmoor,Stadt	Zahl %	6 873	1 801 26,2	13 0,7	1 788 100	695 38,9	598 33,4	148 8,3	141 7,9	72 4,0	14 0,8	16 0,9	21 1,2	3 0,2	6 0,3	0,3
31 57	352044 MG Osten	Zahl %	1 511	465 30,8	2 0,4	463 100	182 39,3	143 30,9	48 10,4	37 8,0	22 4,8	4 0,9	3 0,6	5 1,1	1 0,2	1 0,2	0,2
31 57	352407 BW Hemmoor	Zahl %	-	396 0,0	10 2,5	386 100	158 40,9	95 24,6	43 11,1	40 10,4	20 5,2	6 1,6	-	2 0,5	-	1 0,3	0,3
30 58	SG 7 Hemmoor	Zahl %	11 242	3 588 31,9	30 0,8	3 558 100	1 429 40,2	1 153 32,4	309 8,7	287 8,1	145 4,1	31 0,9	23 0,6	33 0,9	4 0,1	9 0,3	0,3
30 58	352010 MG Cappel	Zahl %	595	197 33,1	1 0,5	196 100	67 34,2	64 32,7	17 8,7	18 9,2	18 9,2	2 1,0	2 1,0	1 0,5	-	-	-
30 58	352012 MG Dorum	Zahl %	2 888	922 31,9	18 2,0	904 100	379 41,9	280 31,0	90 10,0	62 6,9	33 3,7	15 1,7	3 0,3	8 0,9	2 0,2	3 0,3	0,3
30 58	352034 MG Midlum	Zahl %	1 445	485 33,6	5 1,0	480 100	164 34,2	171 35,6	36 7,5	61 12,7	13 2,7	6 1,3	2 0,4	5 1,0	-	-	-
30 58	352035 MG Misselwarden	Zahl %	337	141 41,8	- 0,0	141 100	74 52,5	31 22,0	18 12,8	4 2,8	10 7,1	-	-	-	-	-	-
30 58	352037 MG Mulsum	Zahl %	442	173 39,1	1 0,6	172 100	64 37,2	59 34,3	23 13,4	8 4,7	5 2,9	1 0,6	2 1,2	-	-	1 0,6	0,6
30 58	352047 MG Padingbüttel	Zahl %	384	160 41,7	3 1,9	157 100	62 39,5	64 40,8	15 9,6	2 1,3	4 2,5	-	1 0,6	-	-	1 0,6	0,6
30 58	352057 MG Wremen	Zahl %	1 555	551 35,4	12 2,2	539 100	181 33,6	167 31,0	82 15,2	42 7,8	25 4,6	4 0,7	5 0,9	3 0,6	2 0,4	3 0,6	0,6
30 58	352408 BW Land Wursten	Zahl %	-	307 0,0	2 0,7	305 100	132 43,3	76 24,9	25 8,2	35 11,5	20 6,6	3 1,0	-	2 0,7	-	-	-
SG 8	Land Wursten	Zahl %	7 646	2 936 38,4	42 1,4	2 894 100	1 123 38,8	912 31,5	306 10,6	232 8,0	128 4,4	31 1,1	15 0,5	19 0,7	4 0,1	8 0,3	0,3

Von den gültigen Stimmen entfielen auf

PBC	ödp	CM	DKP	AUF- BRUCH	PSG	BÜSo	50Plus	AUF	BP	DVU	DIE GRAUEN	DIE VIOLETTEN	EDE	FBI	FÜR VOLKSEN- SCHEIDE	FW FREIE WÄHLER	Newro- peans	PIRATEN	RRP	RENT- NER
-	1 0,2	-	-	1 0,2	-	-	2 0,3	-	-	8 1,3	1 0,2	1 0,2	-	-	1 0,2	3 0,5	1 0,2	4 0,7	2 0,3	4 0,7
2 0,8	1 0,4	-	-	-	-	-	1 0,4	-	-	6 2,3	1 0,4	-	-	-	-	2 0,8	-	1 0,4	2 0,8	2 0,8
3 0,1	7 0,2	2 0,1	2 0,1	4 0,1	-	2 0,1	6 0,2	3 0,1	1 0,0	23 0,6	6 0,2	4 0,1	2 0,1	3 0,1	4 0,1	16 0,4	2 0,1	24 0,7	16 0,4	36 1,0
-	-	-	-	-	1 0,1	-	-	-	-	1 0,1	1 0,1	1 0,1	-	1 0,1	1 0,1	9 1,0	-	5 0,5	2 0,2	1 0,1
7 0,4	1 0,1	2 0,1	1 0,1	2 0,1	-	-	4 0,2	-	1 0,1	5 0,3	2 0,1	2 0,1	-	2 0,1	3 0,2	11 0,6	-	16 0,9	2 0,1	13 0,7
-	-	2 0,4	2 0,2	1 0,2	-	-	4 0,9	-	2 0,4	-	-	2 0,4	1 0,2	1 0,2	1 0,2	2 1,0	-	1 0,2	-	2 0,4
-	-	-	-	1 0,3	-	-	2 0,5	-	1 0,3	3 0,8	-	1 0,3	2 0,5	-	-	1 0,3	-	1 0,3	4 1,0	5 1,3
7 0,2	1 0,0	4 0,1	2 0,1	4 0,1	1 0,0	-	10 0,3	-	4 0,1	9 0,3	3 0,1	6 0,2	3 0,1	3 0,1	5 0,1	21 0,6	-	23 0,6	8 0,2	21 0,6
-	-	1 0,5	-	-	-	-	-	-	-	-	-	1 0,5	-	-	-	2 1,0	-	-	1 0,5	2 1,0
2 0,2	-	-	-	1 0,1	-	-	1 0,1	-	1 0,1	5 0,6	2 0,2	1 0,1	-	-	-	2 0,2	-	6 0,7	2 0,2	6 0,7
2 0,4	-	-	-	1 0,2	-	-	2 0,4	-	1 0,2	2 0,4	3 0,6	-	-	-	-	3 0,6	-	3 0,6	-	5 1,0
-	-	-	-	-	-	-	-	-	-	1 0,7	-	-	-	-	-	-	-	1 0,7	2 1,4	-
-	-	-	-	-	-	-	-	-	-	2 1,2	-	-	-	-	1 0,6	-	-	2 1,2	1 0,6	3 1,7
-	-	-	-	-	-	-	-	-	-	1 0,6	1 0,6	-	-	-	-	-	-	-	-	6 3,8
-	-	-	-	2 0,4	1 0,2	-	-	-	-	-	6 1,1	3 0,6	-	-	-	-	1 0,2	7 1,3	1 0,2	4 0,7
2 0,7	-	-	-	2 0,7	-	-	2 0,7	1 0,3	-	-	-	-	-	-	1 0,3	-	-	2 0,7	-	2 0,7
6 0,2	-	1 0,0	-	6 0,2	1 0,0	-	5 0,2	1 0,0	2 0,1	11 0,4	12 0,4	5 0,2	-	-	2 0,1	7 0,2	1 0,0	21 0,7	7 0,2	28 1,0

## Noch: 8. Ergebnisse der Europawahl 2009 in den Gemeinden Niedersachsens

Bundestagswahlkreis Nr. Landtagswahlkreis Nr.	Einheitsgemeinde (EG) Samtgemeinde (SG) Gemeindefreier Bezirk (GB) Mitgliedsgemeinde (MG) Briefwahl (BW)	Einheit	Wahlberechtigte	Wähler	Stimmen		Von den gültigen Stimmen entfielen auf											
					un-gültige	gültige	CDU	SPD	GRÜNE	FDP	DIE LINKE	Die Tier-schutz-partei	REP	FAMILIE	Volksab-stimmung	DIE FRAUEN		
																	4	408
31	352025 MG Ihlienworth	Zahl %	1 295	412 31,8	4 1,0	408 100	182 44,6	108 26,5	46 11,3	32 7,8	9	3	3	3	4	4	2	-
31	352043 MG Odisheim	Zahl %	436	121 27,8	- 0,0	121 100	79 65,3	18 14,9	2 1,7	13 10,7	4 3,3	1	-	-	2	2	-	-
31	352051 MG Steinau	Zahl %	755	281 37,2	- 0,0	281 100	162 57,7	59 21,0	23 8,2	16 5,7	3	3	-	-	2	2	3	2
31	352055 MG Wanna	Zahl %	1 839	554 30,1	12 2,2	542 100	231 42,6	149 27,5	33 6,1	53 9,8	26 4,8	3	3	3	6	6	1	2
31	352409 BW Sietland	Zahl %	-	153 0,0	1 0,7	152 100	70 46,1	32 21,1	17 11,2	18 11,8	3	5	-	-	-	-	-	-
	SG 9 Sietland	Zahl %	4 325	1 521 35,2	17 1,1	1 504 100	724 48,1	366 24,3	121 8,0	132 8,8	45 3,0	15	6	6	14	6	4	4
	352 Cuxhaven	Zahl %	159 742	59 620 37,3	621 1,0	58 999 100	24 252 41,1	16 206 27,5	6 407 10,9	5 470 9,3	2 415 4,1	573	284	284	437	155	148	0,3
36	353005 EG Buchholz in d. Nordheide,Stadt	Zahl %	29 934	13 288 44,4	128 1,0	13 160 100	4 672 35,5	2 678 20,3	2 272 17,3	1 968 15,0	441	128	59	71	38	19	19	0,1
36	353026 EG Neu Wulmstorf	Zahl %	15 925	5 941 37,3	44 0,7	5 897 100	2 172 36,8	1 452 24,6	729 12,4	797 13,5	273	51	42	80	15	8	0,1	0,1
36	353029 EG Rosengarten	Zahl %	10 525	5 137 48,8	36 0,7	5 101 100	2 006 39,3	1 017 19,9	780 15,3	725 14,2	179	65	14	26	11	7	0,1	0,1
36	353031 EG Seevetal	Zahl %	32 838	13 602 41,4	115 0,8	13 487 100	5 525 41,0	3 052 22,6	1 555 11,5	1 888 14,0	473	113	78	67	29	16	0,1	0,1
36	353032 EG Stelle	Zahl %	8 843	3 565 40,3	40 1,1	3 525 100	1 346 38,2	815 23,1	527 15,0	426 12,1	146	23	15	23	7	6	0,2	0,2
36	353040 EG Winsen (Luhe),Stadt	Zahl %	25 556	10 249 40,1	103 1,0	10 146 100	4 029 39,7	2 234 22,0	1 504 14,8	1 203 11,9	408	83	62	78	41	24	0,2	0,2
37	353007 MG Drage	Zahl %	3 087	1 210 39,2	7 0,6	1 203 100	361 30,0	325 27,0	207 17,2	166 13,8	43	13	8	17	1	2	0,2	0,2
37	353023 MG Marschacht	Zahl %	2 944	1 135 38,6	19 1,7	1 116 100	414 37,1	300 26,9	159 14,2	111 9,9	51	17	9	12	8	1	0,1	0,1
37	353033 MG Tespe	Zahl %	3 399	1 065 31,3	12 1,1	1 053 100	383 36,4	300 28,5	109 10,4	112 10,6	53	14	9	17	2	4	0,4	0,4
37	353401 BW Elbmarsch	Zahl %	-	388 0,0	1 0,3	387 100	144 37,2	95 24,5	46 11,9	49 12,7	19	2	1	-	-	2	-	0,5

Von den gültigen Stimmen entfielen auf

PBC	ödp	CM	DKP	AUF- BRUCH	PSG	BüSo	50Plus	AUF	BP	DVU	DIE GRAUEN	DIE VIOLETTEN	EDE	FBI	FÜR VOLKSEN- SCHEIDE	FW FREIE WÄHLER	Newro- peans	PIRATEN	RRP	RENT- NER	
-	-	-	1	1	-	-	1	3	1	1	2	-	-	1	-	1	-	-	2	3	2
-	-	-	0,2	0,2	-	-	0,2	0,7	0,2	0,2	0,5	-	-	0,2	-	0,2	-	0,5	0,7	0,5	0,5
-	-	-	-	-	-	-	-	-	-	-	-	-	-	-	-	-	-	-	-	-	2
-	-	-	-	-	-	-	-	-	-	-	-	-	-	-	-	-	-	-	-	-	1,7
-	-	-	-	-	-	-	-	-	-	1	-	-	-	-	-	-	-	1	-	-	6
-	-	-	-	-	-	-	-	-	0,4	-	-	-	-	-	-	-	-	0,4	-	-	2,1
1	2	-	-	4	-	-	-	1	1	2	1	-	-	1	2	9	-	3	1	7	7
0,2	0,4	-	-	0,7	-	-	-	0,2	0,2	0,4	0,2	-	-	0,2	0,4	1,7	-	0,6	0,2	0,2	1,3
-	-	-	-	-	-	-	1	-	-	1	-	-	-	-	-	1	-	-	1	3	3
-	-	-	-	-	-	-	0,7	-	-	0,7	-	-	-	-	-	0,7	-	-	0,7	2,0	2,0
1	2	-	1	5	-	-	2	4	2	5	3	-	-	2	2	11	-	6	5	20	20
0,1	0,1	-	0,1	0,3	-	-	0,1	0,3	0,1	0,3	0,2	-	-	0,1	0,1	0,7	-	0,4	0,3	1,3	1,3
83	49	37	24	49	14	12	139	35	49	290	122	66	13	45	57	349	18	367	321	513	513
0,1	0,1	0,1	0,0	0,1	0,0	0,0	0,2	0,1	0,1	0,5	0,2	0,1	0,0	0,1	0,1	0,6	0,0	0,6	0,5	0,9	0,9
61	28	13	14	9	3	1	35	16	11	44	22	30	3	7	18	97	4	186	78	134	134
0,5	0,2	0,1	0,1	0,1	0,0	0,0	0,3	0,1	0,1	0,3	0,2	0,2	0,0	0,1	0,1	0,7	0,0	1,4	0,6	1,0	1,0
15	11	6	2	3	1	-	26	4	5	27	12	8	-	1	7	34	4	43	23	46	46
0,3	0,2	0,1	0,0	0,1	0,0	-	0,4	0,1	0,1	0,5	0,2	0,1	-	0,0	0,1	0,6	0,1	0,7	0,4	0,8	0,8
11	2	5	2	4	2	2	16	9	6	19	17	9	-	1	5	48	3	47	21	42	42
0,2	0,0	0,1	0,0	0,1	0,0	0,0	0,3	0,2	0,1	0,4	0,3	0,2	-	0,0	0,1	0,9	0,1	0,9	0,4	0,8	0,8
37	10	17	7	6	2	-	46	12	12	56	28	16	3	20	13	130	10	83	61	122	122
0,3	0,1	0,1	0,1	0,0	0,0	-	0,3	0,1	0,1	0,4	0,2	0,1	0,0	0,1	0,1	1,0	0,1	0,6	0,5	0,9	0,9
9	9	4	4	6	-	2	8	12	8	9	7	6	2	7	1	25	4	22	21	25	25
0,3	0,3	0,1	0,1	0,2	-	0,1	0,2	0,3	0,2	0,3	0,2	0,2	0,1	0,2	0,0	0,7	0,1	0,6	0,6	0,7	0,7
18	9	8	8	4	4	3	25	7	13	42	19	18	5	11	8	48	5	87	63	75	75
0,2	0,1	0,1	0,1	0,0	0,0	0,0	0,2	0,1	0,1	0,4	0,2	0,2	0,0	0,1	0,1	0,5	0,0	0,9	0,6	0,7	0,7
3	2	2	2	1	2	-	2	1	3	8	2	-	-	-	1	12	-	10	2	9	9
0,2	0,2	0,2	0,1	0,2	-	-	0,2	0,1	0,2	0,7	0,2	-	-	-	0,1	1,0	-	0,8	0,2	0,7	0,7
1	4	1	-	3	1	-	2	-	-	4	3	1	-	-	-	1	-	5	-	8	8
0,1	0,4	0,1	-	0,3	0,1	-	0,2	-	-	0,4	0,3	0,1	-	-	-	0,1	-	0,4	-	0,7	0,7
2	1	-	-	1	-	1	4	-	1	5	4	3	-	-	-	5	1	12	2	8	8
0,2	0,1	-	-	0,1	-	0,1	0,4	-	0,1	0,5	0,4	0,3	-	-	-	0,5	0,1	1,1	0,2	0,8	0,8
1	-	-	-	1	-	-	1	-	1	-	1	-	-	-	3	3	-	5	6	7	7
0,3	-	-	-	0,3	-	-	0,3	-	0,3	-	0,3	-	-	-	0,8	0,8	-	1,3	1,6	1,8	1,8

## Noch: 8. Ergebnisse der Europawahl 2009 in den Gemeinden Niedersachsens

Bundestagswahlkreis Nr. Landtagswahlkreis Nr. Einheitsgemeinde (EG) Samtgemeinde (SG) Gemeindefreier Bezirk (GB) Mitgliedsgemeinde (MG) Briefwahl (BW)	Einheit	Wahlberechtigte	Wähler	Stimmen		Von den gültigen Stimmen entfielen auf									
				un-gültige	gültige	CDU	SPD	GRÜNE	FDP	DIE LINKE	Die Tier-schutz-partei	REP	FAMILIE	Volksab-stimmung	DIE FRAUEN
SG 1 Elbmarsch															
37 50	Zahl %	9 430 40,3	3 798 40,3	39 1,0	3 759 100	1 302 34,6	1 020 27,1	521 13,9	438 11,7	166 4,4	46 1,2	27 0,7	46 1,2	11 0,3	9 0,2
37 50	Zahl %	1 501	593 39,5	7 1,2	586 100	220 37,5	119 20,3	90 15,4	85 14,5	19 3,2	8 1,4	3 0,5	7 1,2	1 0,2	2 0,3
37 50	Zahl %	1 347	606 45,0	7 1,2	599 100	272 45,4	108 18,0	74 12,4	91 15,2	20 3,3	8 1,3	1 0,2	2 0,3	-	1 0,2
37 50	Zahl %	1 917	863 45,0	15 1,7	848 100	419 49,4	125 14,7	100 11,8	137 16,2	15 1,8	8 0,9	3 0,4	5 0,6	-	1 0,1
37 50	Zahl %	4 055	1 652 40,7	22 1,3	1 630 100	694 42,6	282 17,3	227 13,9	258 15,8	34 2,1	21 1,3	14 0,9	11 0,7	4 0,2	3 0,2
37 50	Zahl %	1 059	424 40,0	1 0,2	423 100	162 38,3	83 19,6	70 16,5	73 17,3	9 2,1	5 1,2	3 0,7	3 0,7	-	1 0,2
37 50	Zahl %	736	345 46,9	2 0,6	343 100	150 43,7	58 16,9	32 9,3	65 19,0	11 3,2	2 0,6	3 0,9	4 1,2	3 0,9	-
37 50	Zahl %	-	585 0,0	2 0,3	583 100	240 41,2	95 16,3	74 12,7	120 20,6	10 1,7	5 0,9	5 0,9	2 0,3	1 0,2	1 0,2
SG 2 Hanstedt															
36 52	Zahl %	10 615	5 068 47,7	56 1,1	5 012 100	2 157 43,0	870 17,4	667 13,3	829 16,5	118 2,4	57 1,1	32 0,6	34 0,7	9 0,2	9 0,2
36 52	Zahl %	1 429	497 34,8	2 0,4	495 100	200 40,4	101 20,4	86 17,4	53 10,7	17 3,4	4 0,8	3 0,6	5 1,0	-	-
36 52	Zahl %	594	240 40,4	- 0,0	240 100	106 44,2	41 17,1	38 15,8	36 15,0	5 2,1	4 1,7	-	1 0,4	-	-
36 52	Zahl %	567	219 38,6	- 0,0	219 100	115 52,5	39 17,8	18 8,2	30 13,7	4 1,8	1 0,5	1 0,5	5 2,3	-	-
36 52	Zahl %	2 583	880 34,1	9 1,0	871 100	375 43,1	150 17,2	116 13,3	133 15,3	25 2,9	5 0,6	8 0,9	8 0,9	1 0,1	1 0,1
36 52	Zahl %	1 365	546 40,0	1 0,2	545 100	237 43,5	112 20,6	69 12,7	59 10,8	34 6,2	5 0,9	1 0,2	2 0,4	2 0,4	1 0,2
36 52	Zahl %	844	303 35,9	3 1,0	300 100	123 41,0	58 19,3	45 15,0	34 11,3	10 3,3	4 1,3	1 0,3	5 1,7	-	1 0,3
36 52	Zahl %	974	386 39,6	5 1,3	381 100	143 37,5	76 19,9	65 17,1	54 14,2	13 3,4	6 1,6	2 0,5	1 0,3	2 0,5	-
36 52	Zahl %	-	432 0,0	3 0,7	429 100	180 42,0	63 14,7	68 15,9	68 15,9	12 2,8	13 3,0	2 0,5	6 1,4	-	-

Von den gültigen Stimmen entfielen auf

PBC	ödp	CM	DKP	AUF- BRUCH	PSG	BüSo	50Plus	AUF	BP	DVU	DIE GRAUEN	DIE VIOLETTEN	EDE	FBI	FÜR VOLKSEN- SCHEIDE	FW FREIE WÄHLER	Newro- peans	PIRATEN	RRP	RENT- NER
7 0,2	7 0,2	3 0,1	1 0,0	7 0,2	1 0,0	1 0,0	1 0,2	9 0,0	5 0,1	17 0,5	10 0,3	4 0,1	-	-	4 0,1	21 0,6	1 0,0	32 0,9	10 0,3	32 0,9
6 1,0	1 0,2	-	-	1 0,2	1 0,2	2 0,3	-	1 0,2	-	2 0,3	3 0,5	1 0,2	-	-	-	1 0,2	-	10 1,7	-	3 0,5
1 0,2	-	-	-	-	-	-	-	1 0,2	-	3 0,5	-	1 0,2	-	-	-	6 1,0	1 0,2	6 1,0	2 0,3	1 0,2
-	3 0,4	-	-	-	-	-	2 0,2	-	-	4 0,5	-	1 0,1	-	-	-	9 1,1	-	7 0,8	5 0,6	4 0,5
6 0,4	4 0,2	2 0,1	1 0,1	3 0,2	1 0,1	-	3 0,2	1 0,1	-	6 0,4	1 0,1	2 0,1	-	-	3 0,2	19 1,2	-	13 0,8	4 0,2	13 0,8
2 0,5	1 0,2	-	-	1 0,2	-	-	1 0,2	-	-	-	2 0,5	1 0,2	-	-	1 0,2	1 0,2	-	2 0,5	1 0,2	1 0,2
-	-	-	1 0,3	-	-	-	2 0,6	-	-	2 0,6	-	1 0,3	-	2 0,6	-	2 0,6	-	2 0,6	2 0,6	1 0,3
3 0,5	-	-	-	-	-	-	1 0,2	1 0,2	1 0,2	3 0,5	1 0,2	-	-	1 0,2	1 0,2	4 0,7	-	8 1,4	4 0,7	2 0,3
18 0,4	9 0,2	2 0,0	2 0,0	5 0,1	2 0,0	2 0,0	9 0,2	4 0,1	1 0,0	20 0,4	7 0,1	7 0,1	-	3 0,1	5 0,1	42 0,8	1 0,0	48 1,0	18 0,4	25 0,5
2 0,4	-	-	-	-	-	-	-	2 0,4	-	-	-	1 0,2	-	-	-	4 0,8	-	9 1,8	3 0,6	5 1,0
3 1,3	-	-	-	-	-	-	-	-	-	-	-	-	-	-	1 0,4	1 0,4	-	2 0,8	2 0,8	-
-	-	1 0,5	-	-	-	-	1 0,5	-	-	1 0,5	-	-	-	-	-	-	-	1 0,5	2 0,9	-
2 0,2	5 0,6	-	1 0,1	1 0,1	-	-	4 0,5	-	-	5 0,6	2 0,2	2 0,2	-	1 0,1	-	5 0,6	-	1 0,1	9 1,0	11 1,3
-	2 0,4	-	-	-	-	-	2 0,4	-	-	-	-	-	-	-	1 0,2	7 1,3	1 0,2	3 0,6	2 0,4	5 0,9
-	2 0,7	-	-	1 0,3	-	-	-	-	-	2 0,7	-	1 0,3	-	-	-	3 1,0	-	1 0,3	4 1,3	5 1,7
1 0,3	-	-	-	1 0,3	-	-	1 0,3	-	-	1 0,3	1 0,3	-	-	-	3 0,8	3 0,8	-	5 1,3	-	3 0,8
-	-	-	-	-	-	-	-	1 0,2	1 0,2	2 0,5	2 0,5	-	-	1 0,2	-	-	-	4 0,9	2 0,5	9 2,1





Von den gültigen Stimmen entfielen auf

PBC	ödp	CM	DKP	AUF- BRUCH	PSG	BüSo	50Plus	AUF	BP	DVU	DIE GRAUEN	DIE VIOLETTEN	EDE	FBI	FÜR VOLKSEN- SCHEIDE	FW FREIE WÄHLER	Newro- peans	PIRATEN	RRP	RENT- NER
8 0,2	9 0,3	1 0,0	1 0,0	3 0,1	-	-	8 0,2	3 0,1	1 0,0	11 0,3	5 0,1	4 0,1	-	2 0,1	5 0,1	23 0,7	1 0,0	26 0,7	24 0,7	38 1,1
1 0,1	-	1 0,1	-	-	-	-	1 0,1	-	-	3 0,4	2 0,3	-	-	-	-	5 0,6	1 0,1	2 0,3	4 0,5	4 0,5
2 0,7	-	-	-	1 0,3	-	-	2 0,7	-	-	-	2 0,7	-	-	-	-	4 1,3	-	3 1,0	-	1 0,3
7 0,3	2 0,1	3 0,1	-	1 0,0	1 0,0	2 0,1	1 0,0	-	2 0,1	11 0,5	7 0,3	4 0,2	-	6 0,3	2 0,1	20 0,9	-	21 0,9	16 0,7	19 0,8
1 0,2	2 0,4	-	-	1 0,2	-	1 0,2	1 0,2	-	1 0,2	-	1 0,2	1 0,2	-	-	-	6 1,2	2 0,4	5 1,0	4 0,8	1 0,2
11 0,3	4 0,1	4 0,1	-	3 0,1	1 0,0	3 0,1	5 0,1	-	3 0,1	14 0,4	12 0,3	5 0,1	-	6 0,2	2 0,1	35 0,9	3 0,1	31 0,8	24 0,6	25 0,6
-	1 0,2	1 0,2	-	-	-	1 0,2	2 0,2	-	1 0,2	1 0,2	2 0,2	1 0,2	-	-	-	3 0,7	-	2 0,5	3 0,7	5 1,2
1 0,3	1 0,3	-	-	1 0,3	-	-	-	-	-	1 0,3	1 0,3	-	-	-	-	4 1,3	-	1 0,3	-	1 0,3
1 0,2	-	-	-	-	-	-	1 0,2	-	-	1 0,2	-	1 0,2	-	-	-	5 1,2	-	2 0,5	-	3 0,7
2 0,6	-	1 0,3	-	-	-	-	-	1 0,3	-	5 1,5	2 0,6	-	-	-	-	1 0,3	-	4 1,2	1 0,3	-
3 0,2	2 0,1	1 0,1	-	2 0,1	1 0,1	-	1 0,1	1 0,1	-	1 0,1	1 0,1	5 0,3	-	-	2 0,1	8 0,6	-	14 1,0	4 0,3	2 0,1
6 0,9	2 0,3	1 0,1	-	-	-	1 0,1	1 0,1	-	-	2 0,3	1 0,1	-	-	1 0,1	3 0,4	5 0,7	-	4 0,6	1 0,1	2 0,3
1 0,3	1 0,3	-	-	-	-	-	-	-	-	2 0,6	2 0,6	2 0,6	-	-	-	-	-	1 0,3	-	2 0,6
-	2 0,4	-	-	-	-	2 0,4	2 0,2	4 0,4	3 0,6	2 0,2	3 0,6	1 0,2	-	1 0,2	-	1 0,2	2 0,4	3 0,6	-	7 1,4
4 0,9	-	-	-	-	-	-	1 0,2	-	-	-	1 0,2	-	-	-	1 0,2	1 0,2	-	5 1,1	-	-
18 0,4	9 0,2	4 0,1	-	3 0,1	1 0,0	4 0,1	6 0,1	4 0,1	4 0,1	14 0,3	12 0,2	10 0,2	-	2 0,0	6 0,1	28 0,6	2 0,0	36 0,7	9 0,2	22 0,5
-	1 0,3	1 0,3	-	1 0,3	-	-	-	1 0,3	-	-	3 0,8	-	-	1 0,3	-	4 1,0	-	4 1,0	11 2,9	2 0,5

## Noch: 8. Ergebnisse der Europawahl 2009 in den Gemeinden Niedersachsens

Bundestagswahlkreis Nr. Landtagswahlkreis Nr.	Einheitsgemeinde (EG) Samtgemeinde (SG) Gemeindefreier Bezirk (GB) Mitgliedsgemeinde (MG) Briefwahl (BW)	Einheit	Wahlberechtigte	Wähler	Stimmen		Von den gültigen Stimmen entfielen auf									
					un-gültige	gültige	CDU	SPD	GRÜNE	FDP	DIE LINKE	Die Tier-schutz-partei	REP	FAMILIE	Volksab-stimmung	DIE FRAUEN
36 52	353015 MG Handeloh	Zahl %	1 949	755 38,7	5 0,7	750 100	271 36,1	138 18,4	157 20,9	97 12,9	26 3,5	6 0,8	4 0,5	2 0,3	4 0,5	-
36 52	353018 MG Heidenau	Zahl %	1 660	530 31,9	17 3,2	513 100	190 37,0	115 22,4	68 13,3	59 11,5	14 2,7	8 1,6	2 0,4	3 0,6	2 0,4	-
36 52	353021 MG Kakenstorf	Zahl %	1 028	454 44,2	2 0,4	452 100	174 38,5	87 19,2	90 19,9	42 9,3	19 4,2	4 0,9	2 0,4	4 0,9	5 1,1	-
36 52	353022 MG Königsmoor	Zahl %	494	148 30,0	4 2,7	144 100	62 43,1	28 19,4	20 13,9	17 11,8	4 2,8	4 2,8	-	2 1,4	-	-
36 52	353027 MG Otter	Zahl %	1 112	411 37,0	- 0,0	411 100	157 38,2	75 18,2	63 15,3	55 13,4	16 3,9	6 1,5	3 0,7	3 0,7	1 0,2	-
36 52	353035 MG Tostedt	Zahl %	10 443	3 277 31,4	35 1,1	3 242 100	1 187 36,6	738 22,8	449 13,8	382 11,8	119 3,7	42 1,3	30 0,9	16 0,5	1 0,0	11 0,3
36 52	353038 MG Welle	Zahl %	940	386 41,1	1 0,3	385 100	181 47,0	69 17,9	55 14,3	36 9,4	13 3,4	1 0,3	4 1,0	2 0,5	1 0,3	2 0,5
36 52	353041 MG Wistedt	Zahl %	1 253	468 37,4	6 1,3	462 100	208 45,0	87 18,8	51 11,0	66 14,3	9 1,9	7 1,5	2 0,4	5 1,1	4 0,9	1 0,2
36 52	353406 BW Tostedt	Zahl %	-	917 0,0	8 0,9	909 100	315 34,7	172 18,9	148 16,3	130 14,3	35 3,9	16 1,8	4 0,4	6 0,7	2 0,2	4 0,4
	SG 6 Tostedt	Zahl %	19 701	7 733 39,3	81 1,0	7 652 100	2 912 38,1	1 588 20,8	1 150 15,0	929 12,1	263 3,4	97 1,3	58 0,8	44 0,6	21 0,3	19 0,2
	353 Harburg	Zahl %	190 716	80 700 42,3	732 0,9	79 968 100	31 348 39,2	16 953 21,2	11 397 14,3	11 053 13,8	2 843 3,6	783 1,0	444 0,6	563 0,7	199 0,2	128 0,2
37 48	354005 MG Gartow, Flecken	Zahl %	1 167	467 40,0	3 0,6	464 100	187 40,3	75 16,2	111 23,9	40 8,6	23 5,0	1 0,2	1 0,2	2 0,4	-	2 0,4
37 48	354007 MG Gorleben	Zahl %	551	235 42,6	5 2,1	230 100	90 39,1	63 27,4	25 10,9	15 6,5	6,5	5 2,2	1 0,4	1 0,4	1 0,4	1 0,4
37 48	354010 MG Hühbeck	Zahl %	564	280 49,6	5 1,8	275 100	80 29,1	46 16,7	97 35,3	21 7,6	9 3,3	2 0,7	1 0,4	-	1 0,4	-
37 48	354020 MG Prezelle	Zahl %	406	221 54,4	3 1,4	218 100	107 49,1	23 10,6	63 28,9	13 6,0	9 4,1	1 0,5	-	-	-	-
37 48	354021 MG Schnackenburg, Stadt	Zahl %	543	257 47,3	5 1,9	252 100	106 42,1	51 20,2	27 10,7	30 11,9	3 1,2	5 2,0	4 1,6	-	-	-
37 48	354403 BW Gartow	Zahl %	-	246 0,0	- 0,0	246 100	93 37,8	30 12,2	67 27,2	27 11,0	18 7,3	2 0,8	4 1,6	-	-	-

Von den gültigen Stimmen entfielen auf

PBC	ödp	CM	DKP	AUF- BRUCH	PSG	BÜSo	50Plus	AUF	BP	DVU	DIE GRAUEN	DIE VIOLETTEN	EDE	FBI	FÜR VOLKSEN- SCHEIDE	FW FREIE WÄHLER	Newro- peans	PIRATEN	RRP	RENT- NER
1 0,1	-	-	-	-	-	-	-	-	1 0,1	1 0,1	4 0,5	3 0,4	-	-	1 0,1	17 2,3	-	10 1,3	2 0,3	5 0,7
1 0,2	1 0,2	0,2	1 0,2	0,2	-	1 0,2	-	1 0,2	1 0,2	12 2,3	1 0,2	-	-	-	2 0,4	1 0,2	-	6 1,2	10 1,9	6 1,2
2 0,4	1 0,2	-	-	-	-	1 0,2	-	1 0,2	1 0,2	-	1 0,2	8 1,8	-	-	-	4 0,9	1 0,2	2 0,4	-	3 0,7
-	-	-	-	-	-	-	-	-	-	-	-	-	-	-	1 0,7	1 0,7	-	2 1,4	2 1,4	1 0,7
5 1,2	1 0,2	0,2	-	-	1 0,2	1 0,2	1 0,2	1 0,2	-	2 0,5	-	-	-	-	2 0,5	9 2,2	-	7 1,7	1 0,2	-
41 1,3	2 0,1	8 0,2	5 0,2	-	1 0,0	1 0,0	5 0,2	4 0,1	5 0,2	23 0,7	10 0,3	3 0,1	-	3 0,1	7 0,2	35 1,1	1 0,0	38 1,2	34 1,0	41 1,3
2 0,5	4 1,0	-	-	-	-	-	1 0,3	-	-	2 0,5	1 0,3	1 0,3	-	-	-	4 1,0	-	3 0,8	-	3 0,8
1 0,2	-	-	-	-	-	-	1 0,2	-	1 0,2	1 0,2	1 0,2	2 0,4	-	-	1 0,2	3 0,6	-	5 1,1	2 0,4	4 0,9
8 0,9	4 0,4	1 0,1	-	-	-	-	3 0,3	2 0,2	-	4 0,4	4 0,4	3 0,3	-	1 0,1	3 0,3	8 0,9	2 0,2	8 0,9	13 1,4	13 1,4
61 0,8	14 0,2	12 0,1	6 0,1	2 0,0	2 0,0	4 0,1	11 0,1	10 0,1	9 0,1	45 0,6	25 0,3	20 0,3	-	5 0,1	17 0,2	86 1,1	4 0,1	85 1,1	75 1,0	78 1,0
274 0,3	121 0,2	79 0,1	47 0,1	55 0,1	19 0,0	22 0,0	204 0,3	82 0,1	78 0,1	318 0,4	176 0,2	137 0,2	13 0,0	65 0,1	91 0,1	617 0,8	42 0,1	726 0,9	427 0,5	664 0,8
1 0,2	1 0,2	-	-	-	-	-	-	2 0,4	2 0,4	1 0,2	-	-	-	-	-	-	-	2 0,4	8 1,7	5 1,1
1 0,4	-	-	-	-	-	-	1 0,4	-	1 0,4	3 1,3	1 0,4	-	-	-	-	-	-	-	3 1,3	3 1,3
-	-	-	1 0,4	-	1 0,4	-	1 0,4	-	1 0,4	-	-	-	-	-	-	-	-	1 0,4	7 2,5	6 2,2
-	-	1 0,5	-	-	-	-	-	-	-	-	-	-	-	-	1 0,5	-	-	-	-	-
-	-	1 0,4	-	-	-	-	4 1,6	-	-	3 1,2	2 0,8	1 0,4	-	1 0,4	1 0,4	2 0,8	-	2 0,8	2 0,8	7 2,8
-	-	-	-	-	-	-	-	-	-	-	-	-	-	-	3 1,2	-	-	-	1 0,4	1 0,4

## Noch: 8. Ergebnisse der Europawahl 2009 in den Gemeinden Niedersachsens

Bundestagswahlkreis Nr. Landtagswahlkreis Nr. Einheitsgemeinde (EG) Samtgemeinde (SG) Gemeindefreier Bezirk (GB) Mitgliedsgemeinde (MG) Briefwahl (BW)	Einheit	Wahlberechtigte	Wähler	Stimmen		Von den gültigen Stimmen entfielen auf															
				un-gültige	gültige	CDU	SPD	GRÜNE	FDP	DIE LINKE	Die Tier-schutz-partei	REP	FAMILIE	Volksab-stimmung	DIE FRAUEN						
																Zahl	%	Zahl	%	Zahl	%
SG 3 Gartow	Zahl	3 231	1 706	21	1 685	663	288	390	146	77	16	11	3	2	3						
	%	52,8	52,8	1,2	100	39,3	17,1	23,1	8,7	4,6	0,9	0,7	0,2	0,1	0,2						
37 48 354003 MG Damnatz	Zahl	265	131	-	131	40	29	38	14	2	2	2	-	-	1						
	%	49,4	49,4	0,0	100	30,5	22,1	29,0	10,7	1,5	1,5	1,5	-	-	0,8						
37 48 354004 MG Dannenberg (Elbe);Stadt	Zahl	6 627	2 001	27	1 974	587	348	624	163	125	7	10	15	4	5						
	%	30,2	30,2	1,3	100	29,7	17,6	31,6	8,3	6,3	0,4	0,5	0,8	0,2	0,3						
37 48 354006 MG Göhrde	Zahl	530	226	-	226	62	44	67	26	12	2	2	-	-	-						
	%	42,6	42,6	0,0	100	27,4	19,5	29,6	11,5	5,3	0,9	0,9	-	-	-						
37 48 354008 MG Gusborn	Zahl	1 029	422	5	417	133	59	150	32	24	1	-	3	-	-						
	%	41,0	41,0	1,2	100	31,9	14,1	36,0	7,7	5,8	0,2	-	0,7	-	-						
37 48 354009 MG Hitzacker (Elbe);Stadt	Zahl	4 200	1 256	15	1 241	389	230	343	134	59	8	3	8	3	3						
	%	29,9	29,9	1,2	100	31,3	18,5	27,6	10,8	4,8	0,6	0,2	0,6	0,2	0,2						
37 48 354011 MG Jameln	Zahl	901	323	4	319	73	27	141	29	25	3	1	2	-	-						
	%	35,8	35,8	1,2	100	22,9	8,5	44,2	9,1	7,8	0,9	0,3	0,6	-	-						
37 48 354012 MG Karwitz	Zahl	620	243	7	236	79	34	81	16	9	1	2	4	-	-						
	%	39,2	39,2	2,9	100	33,5	14,4	34,3	6,8	3,8	0,4	0,8	1,7	-	-						
37 48 354014 MG Langendorf	Zahl	594	241	1	240	67	37	92	17	14	2	-	-	-	-						
	%	40,6	40,6	0,4	100	27,9	15,4	38,3	7,1	5,8	0,8	-	-	-	-						
37 48 354019 MG Neu Darchau	Zahl	1 196	390	6	384	110	99	78	35	24	3	2	2	-	1						
	%	32,6	32,6	1,5	100	28,6	25,8	20,3	9,1	6,3	0,8	0,5	0,5	-	0,3						
37 48 354027 MG Zernien	Zahl	1 398	516	3	513	146	81	141	50	38	9	7	6	1	1						
	%	36,9	36,9	0,6	100	28,5	15,8	27,5	9,7	7,4	1,8	1,4	1,2	0,2	0,2						
37 48 354406 BW Elbtaulae	Zahl	-	1 052	11	1 041	295	163	330	92	65	15	10	4	-	2						
	%	0,0	0,0	1,0	100	28,3	15,7	31,7	8,8	6,2	1,4	1,0	0,4	-	0,2						
SG 6 Elbtaulae	Zahl	17 360	6 801	79	6 722	1 981	1 151	2 085	608	397	53	39	44	8	13						
	%	39,2	39,2	1,2	100	29,5	17,1	31,0	9,0	5,9	0,8	0,6	0,7	0,1	0,2						
37 48 354001 MG Bergen an der Dumme;Flecken	Zahl	1 217	393	5	388	129	51	126	27	21	3	2	1	1	-						
	%	32,3	32,3	1,3	100	33,2	13,1	32,5	7,0	5,4	0,8	0,5	0,3	0,3	-						
37 48 354002 MG Clenze;Flecken	Zahl	1 902	637	3	634	188	107	218	44	38	4	5	3	-	1						
	%	33,5	33,5	0,5	100	29,7	16,9	34,4	6,9	6,0	0,6	0,8	0,5	-	0,2						
37 48 354013 MG Küsten	Zahl	1 099	432	5	427	103	57	169	34	41	3	-	1	1	2						
	%	39,3	39,3	1,2	100	24,1	13,3	39,6	8,0	9,6	0,7	-	0,2	0,2	0,5						
37 48 354015 MG Lemgow	Zahl	1 181	428	1	427	158	82	116	26	14	8	4	4	-	-						
	%	36,2	36,2	0,2	100	37,0	19,2	27,2	6,1	3,3	1,9	0,9	0,9	-	-						

Von den gültigen Stimmen entfielen auf

PBC	ödp	CM	DKP	AUF- BRUCH	PSG	BüSo	50Plus	AUF	BP	DVU	DIE GRAUEN	DIE VIOLETTEN	EDE	FBI	FÜR VOLKSEN- SCHEIDE	FW FREIE WÄHLER	Newro- peans	PIRATEN	RRP	RENT- NER
2 0,1	1 0,1	2 0,1	1 0,1	-	1 0,1	-	6 0,4	2 0,1	4 0,2	7 0,4	3 0,2	1 0,1	-	1 0,1	5 0,3	2 0,1	-	5 0,3	21 1,2	22 1,3
-	-	-	-	-	-	-	-	-	-	1 0,8	-	-	-	-	-	1 0,8	-	1 0,8	-	-
13 0,7	1 0,1	1 0,1	2 0,1	1 0,1	-	-	4 0,2	2 0,1	1 0,1	13 0,7	5 0,3	-	-	3 0,2	1 0,1	5 0,3	1 0,1	12 0,6	6 0,3	15 0,8
1 0,4	-	-	-	-	-	1 0,4	-	-	2 0,9	2 0,9	-	2 0,9	-	-	-	-	-	2 0,9	-	1 0,4
-	-	1 0,2	-	-	-	-	2 0,5	-	-	2 0,5	2 0,5	2 0,5	-	-	2 0,5	2 0,2	-	1 0,2	1 0,2	1 0,2
2 0,2	-	3 0,2	3 0,2	2 0,2	1 0,1	-	-	1 0,1	-	1 0,1	3 0,2	2 0,2	1 0,1	3 0,2	-	2 0,2	-	16 1,3	8 0,6	12 1,0
-	-	1 0,3	-	-	-	-	-	-	1 0,3	3 0,3	-	1 0,3	-	-	-	7 2,2	-	3 0,9	2 0,6	2 0,6
-	-	-	-	-	-	-	1 0,4	4 0,4	-	2 0,8	1 0,4	-	-	-	1 0,4	4 0,4	-	1 0,4	1 0,4	2 0,8
-	-	-	-	-	-	-	1 0,4	-	1 0,4	-	-	-	-	-	1 0,4	-	-	1 0,4	1 0,4	6 2,5
3 0,8	1 0,3	-	1 0,3	-	-	-	1 0,3	-	-	1 0,3	-	3 0,8	3 0,8	-	-	-	-	1 0,3	9 2,3	7 1,8
2 0,4	1 0,2	-	-	1 0,2	-	-	3 0,6	-	-	2 0,4	-	1 0,2	-	-	2 0,4	-	-	6 1,2	7 1,4	8 1,6
4 0,4	-	-	4 0,4	-	-	-	2 0,2	3 0,3	-	3 0,3	3 0,3	3 0,3	-	-	5 0,5	4 0,4	-	9 0,9	12 1,2	13 1,2
25 0,4	3 0,0	6 0,1	10 0,1	5 0,1	1 0,0	1 0,0	14 0,2	7 0,1	5 0,1	28 0,4	14 0,2	14 0,2	4 0,1	6 0,1	12 0,2	21 0,3	1 0,0	53 0,8	46 0,7	67 1,0
9 2,3	-	-	2 0,5	-	-	-	-	1 0,3	-	2 0,5	1 0,3	-	-	-	-	4 1,0	-	4 1,0	-	4 1,0
2 0,3	1 0,2	-	-	-	-	-	1 0,2	-	1 0,2	2 0,3	-	1 0,2	-	1 0,2	-	-	-	1 0,2	7 1,1	9 1,4
1 0,2	1 0,2	-	-	-	1 0,2	-	2 0,5	2 0,2	-	-	-	1 0,2	-	-	-	1 0,2	-	2 0,5	3 0,7	3 0,7
-	-	-	-	-	-	2 0,5	-	1 0,2	1 0,2	1 0,2	-	2 0,5	-	-	-	1 0,2	-	5 1,2	-	2 0,5

## Noch: 8. Ergebnisse der Europawahl 2009 in den Gemeinden Niedersachsens

Bundestagswahlkreis Nr. Landtagswahlkreis Nr.	Einheitsgemeinde (EG) Samtgemeinde (SG) Gemeindefreier Bezirk (GB) Mitgliedsgemeinde (MG) Briefwahl (BW)	Einheit	Wahlberechtigte	Wähler	Stimmen		Von den gültigen Stimmen entfielen auf										
					un-gültige	gültige	CDU	SPD	GRÜNE	FDP	DIE LINKE	Die Tier-schutz-partei	REP	FAMILIE	Volksab-stimmung	DIE FRAUEN	
37 48	354016 MG Luckau (Wendland)	Zahl %	475	208 43,8	1 0,5	207 100	53 25,6	14 6,8	97 46,9	20 9,7	17 8,2	-	1 0,5	-	-	-	1 0,5
37 48	354017 MG Lübbow	Zahl %	643	182 28,3	2 1,1	180 100	55 30,6	30 16,7	51 28,3	16 8,9	16 8,9	1 0,6	2 1,1	3 1,7	-	-	-
37 48	354018 MG Lüchow (Wendland),Stadt	Zahl %	7 694	2 366 30,8	17 0,7	2 349 100	793 33,8	477 20,3	621 26,4	197 8,4	116 4,9	10 0,4	21 0,9	7 0,3	1 0,0	0,0	1 0,0
37 48	354022 MG Schnega	Zahl %	1 155	430 37,2	7 1,6	423 100	196 46,3	52 12,3	103 24,3	27 6,4	10 2,4	3 0,7	2 0,5	-	1 0,2	0,2	1 0,2
37 48	354023 MG Trebel	Zahl %	791	289 36,5	3 1,0	286 100	100 35,0	37 12,9	102 35,7	19 6,6	14 4,9	5 1,7	-	2 0,7	-	-	-
37 48	354024 MG Waddewitz	Zahl %	764	334 43,7	6 1,8	328 100	101 30,8	24 7,3	157 47,9	18 5,5	13 4,0	1 0,3	1 0,3	-	-	-	-
37 48	354025 MG Woltersdorf	Zahl %	782	241 30,8	- 0,0	241 100	85 35,3	40 16,6	79 32,8	16 6,6	7 2,9	1 0,4	-	2 0,8	2 0,8	0,8	1 0,4
37 48	354026 MG Wustrow (Wendland),Stadt	Zahl %	2 319	752 32,4	6 0,8	746 100	232 31,1	143 19,2	223 29,9	76 10,2	38 5,1	5 0,7	5 0,7	5 0,7	5 0,7	5 0,7	1 0,1
37 48	354407 BW Lüchow (Wendland)	Zahl %	-	1 323 0,0	7 0,5	1 316 100	441 33,5	209 15,9	353 26,8	125 9,5	94 7,1	8 0,6	2 0,2	2 0,2	8 0,6	2 0,6	3 0,2
37 48	SG 7 Lüchow (Wendland)	Zahl %	20 022	8 015 40,0	63 0,8	7 952 100	2 634 33,1	1 323 16,6	2 415 30,4	645 8,1	439 5,5	52 0,7	45 0,6	30 0,4	14 0,2	0,2	11 0,1
37 49	355001 EG Adendorf	Zahl %	40 613	16 522 40,7	163 1,0	16 359 100	5 278 32,3	2 762 16,9	4 890 29,9	1 399 8,6	913 5,6	121 0,7	95 0,6	77 0,5	24 0,1	0,2	27 0,2
37 48	354 Lüchow-Dannenberg	Zahl %	8 114	3 470 42,8	29 0,8	3 441 100	1 142 33,2	962 28,0	635 18,5	378 11,0	104 3,0	23 0,7	10 0,3	31 0,9	5 0,1	7 0,2	7 0,2
37 48	355009 EG Bleckede,Stadt	Zahl %	7 543	3 127 41,5	54 1,7	3 073 100	1 050 34,2	746 24,3	461 15,0	390 12,7	161 5,2	30 1,0	20 0,7	30 1,0	13 0,4	4 0,1	4 0,1
37 49	355022 EG Lüneburg,Hansestadt	Zahl %	55 154	23 218 42,1	200 0,9	23 018 100	6 228 27,1	5 174 22,5	6 346 27,6	2 342 10,2	1 290 5,6	187 0,8	91 0,4	159 0,7	62 0,3	52 0,2	52 0,2
37 48	355049 EG Amt Neuhaus	Zahl %	4 378	1 904 43,5	50 2,6	1 854 100	721 38,9	349 18,8	114 6,1	179 9,7	288 15,5	17 0,9	26 1,4	26 1,4	4 0,2	8 0,4	8 0,4
37 49	355002 MG Amelinghausen	Zahl %	2 984	1 169 39,2	7 0,6	1 162 100	431 37,1	298 25,6	156 13,4	138 11,9	43 3,7	17 1,5	1 0,1	7 0,6	1 0,1	2 0,2	2 0,2
37 49	355008 MG Betzendorf	Zahl %	884	388 43,9	1 0,3	387 100	150 38,8	66 17,1	96 24,8	45 11,6	10 2,6	3 0,8	1 0,3	4 1,0	1 0,3	-	-

Von den gültigen Stimmen entfielen auf

PBC	ödp	CM	DKP	AUF- BRUCH	PSG	BÜSo	50Plus	AUF	BP	DVU	DIE GRAUEN	DIE VIOLETTEN	EDE	FBI	FÜR VOLKSEN- SCHEIDE	FW FREIE WÄHLER	Newro- peans	PIRATEN	RRP	RENT- NER	
-	-	2	1	-	1	-	-	-	-	-	-	-	-	-	-	-	-	-	-	-	-
-	-	1,0	0,5	-	0,5	-	-	-	-	-	-	-	-	-	-	-	-	-	-	-	-
2	-	-	-	-	-	-	-	1	-	-	-	2	-	-	-	-	-	1	-	-	-
1,1	-	-	-	-	-	-	-	0,6	-	-	-	1,1	-	-	-	-	-	0,6	-	-	-
5	-	-	2	4	2	-	5	3	3	10	3	3	2	7	2	9	-	10	14	21	0,9
0,2	-	-	0,1	0,2	0,1	-	0,2	0,1	0,1	0,4	0,1	0,1	0,1	0,3	0,1	0,4	-	0,4	0,6	0,9	-
5	4	-	1	-	-	2	-	2	-	-	3	1	1	-	-	-	-	1	4	4	0,9
1,2	0,9	-	0,2	-	-	0,5	-	0,5	-	-	0,7	0,2	0,2	-	-	-	-	0,2	0,9	0,9	-
-	-	-	-	-	-	-	-	-	-	-	-	-	-	-	-	-	-	2	3	2	0,7
-	-	-	-	-	-	-	-	-	-	-	-	-	-	-	-	-	-	0,7	1,0	0,7	-
-	-	-	1	-	-	-	-	-	-	3	2	-	-	-	-	2	-	2	-	3	0,9
-	-	-	0,3	-	-	-	-	-	-	0,9	0,6	-	-	-	-	0,6	-	0,6	-	-	-
1	-	1	-	-	-	-	-	-	-	1	-	-	-	-	-	-	-	2	-	3	0,9
0,4	-	0,4	-	-	-	-	-	-	-	0,4	-	-	-	-	-	-	-	0,8	-	-	1,2
2	-	-	1	1	-	-	-	-	-	1	1	-	-	-	-	4	-	4	2	2	0,3
0,3	-	-	0,1	0,1	-	-	-	-	-	0,1	0,1	-	-	-	-	0,5	-	0,5	0,3	0,3	-
6	2	1	1	1	-	-	5	2	-	5	1	2	-	2	1	9	-	8	9	16	1,2
0,5	0,2	0,1	0,1	0,1	-	-	0,4	0,2	-	0,4	0,1	0,2	-	0,2	0,1	0,7	-	0,6	0,7	1,2	-
33	8	4	9	6	4	4	13	11	5	25	11	12	3	10	3	30	-	42	42	69	0,9
0,4	0,1	0,1	0,1	0,1	0,1	0,1	0,2	0,1	0,1	0,3	0,1	0,2	0,0	0,1	0,0	0,4	-	0,5	0,5	0,9	-
60	12	12	20	11	6	5	33	20	14	60	28	27	7	17	20	53	1	100	109	158	1,0
0,4	0,1	0,1	0,1	0,1	0,0	0,0	0,2	0,1	0,1	0,4	0,2	0,2	0,0	0,1	0,1	0,3	0,0	0,6	0,7	1,0	-
9	1	6	1	3	-	-	4	2	1	10	6	1	-	3	4	7	2	22	33	29	0,8
0,3	0,0	0,2	0,0	0,1	-	-	0,1	0,1	0,0	0,3	0,2	0,0	-	0,1	0,1	0,2	0,1	0,6	1,0	0,8	-
3	4	1	1	5	1	-	9	7	3	24	11	7	1	3	6	13	-	13	25	31	1,0
0,1	0,1	0,0	0,0	0,2	0,0	-	0,3	0,2	0,1	0,8	0,4	0,2	0,0	0,1	0,2	0,4	-	0,4	0,8	1,0	-
55	50	17	29	12	9	4	38	17	11	104	35	51	7	18	13	60	11	250	160	136	0,6
0,2	0,2	0,1	0,1	0,1	0,0	0,0	0,2	0,1	0,0	0,5	0,2	0,2	0,0	0,1	0,1	0,3	0,0	1,1	0,7	0,6	-
2	3	1	6	3	1	-	6	1	1	26	6	4	1	4	4	5	1	13	5	29	1,6
0,1	0,2	0,1	0,3	0,2	0,1	-	0,3	0,1	0,1	1,4	0,3	0,2	0,1	0,2	0,2	0,3	0,1	0,7	0,3	1,6	-
4	-	-	-	-	-	-	-	1	3	8	1	3	-	1	1	3	1	4	31	7	0,6
0,3	-	-	-	-	-	-	-	0,1	0,3	0,7	0,1	0,3	-	0,1	0,1	0,3	0,1	0,3	2,7	0,6	-
-	-	-	-	-	-	-	-	-	-	6	-	-	-	-	-	-	-	1	3	1	0,3
-	-	-	-	-	-	-	-	-	-	1,6	-	-	-	-	-	-	-	0,3	0,8	0,3	-

## Noch: 8. Ergebnisse der Europawahl 2009 in den Gemeinden Niedersachsens

Bundestagswahlkreis Nr. Landtagswahlkreis Nr.	Einheitsgemeinde (EG) Samtgemeinde (SG) Gemeindefreier Bezirk (GB) Mitgliedsgemeinde (MG) Briefwahl (BW)	Einheit	Wahlberechtigte	Wähler	Stimmen		Von den gültigen Stimmen entfielen auf									
					un-gültige	gültige	CDU	SPD	GRÜNE	FDP	DIE LINKE	Die Tier-schutz-partei	REP	FAMILIE	Volksab-stimmung	DIE FRAUEN
37 49	355027 MG Oldendorf (Luhe)	Zahl %	776	347 44,7	1 0,3	346 100	133 38,4	84 24,3	56 16,2	46 13,3	2 0,6	3 0,9	1 0,3	8 2,3	1 0,3	-
37 49	355029 MG Rehlingen	Zahl %	579	238 41,1	2 0,8	236 100	97 41,1	42 17,8	37 15,7	34 14,4	6 2,5	2 0,8	-	4 1,7	-	1 0,4
37 49	355034 MG Soderstorf	Zahl %	1 137	479 42,1	4 0,8	475 100	171 36,0	130 27,4	71 14,9	57 12,0	13 2,7	3 0,6	4 0,8	2 0,4	-	3 0,6
37 49	355401 BW Amelinghausen	Zahl %	-	380 0,0	4 1,1	376 100	159 42,3	54 14,4	55 14,6	54 14,4	16 4,3	3 0,8	1 0,3	1 0,3	1 0,3	-
	SG 1 Amelinghausen	Zahl %	6 360	3 001 47,2	19 0,6	2 982 100	1 141 38,3	674 22,6	471 15,8	374 12,5	90 3,0	31 1,0	8 0,3	26 0,9	4 0,1	6 0,2
37 49	355004 MG Bardowick/Flecken	Zahl %	4 856	1 470 30,3	17 1,2	1 453 100	458 31,5	364 25,1	255 17,5	186 12,8	79 5,4	15 1,0	5 0,3	18 1,2	2 0,1	6 0,4
37 49	355007 MG Barum	Zahl %	1 426	478 33,5	1 0,2	477 100	163 34,2	119 24,9	79 16,6	73 15,3	13 2,7	6 1,3	2 0,4	3 0,6	2 0,4	3 0,6
37 49	355017 MG Handorf	Zahl %	1 532	590 38,5	10 1,7	580 100	224 38,6	135 23,3	92 15,9	64 11,0	27 4,7	6 1,0	2 0,3	4 0,7	-	4 0,7
37 49	355023 MG Mechterßen	Zahl %	540	288 53,3	1 0,3	287 100	102 35,5	65 22,6	68 23,7	31 10,8	13 4,5	1 0,3	-	-	-	-
37 49	355028 MG Radbruch	Zahl %	1 491	552 37,0	3 0,5	549 100	186 33,9	139 25,3	108 19,7	65 11,8	18 3,3	6 1,1	2 0,4	-	2 0,4	-
37 49	355039 MG Vögelsen	Zahl %	1 786	829 46,4	5 0,6	824 100	286 34,7	210 25,5	175 21,2	79 9,6	15 1,8	9 1,1	2 0,2	3 0,4	3 0,4	1 0,1
37 49	355042 MG Wittorf	Zahl %	1 109	409 36,9	1 0,2	408 100	151 37,0	99 24,3	60 14,7	53 13,0	11 2,7	6 1,5	2 0,5	4 1,0	-	-
37 49	355402 BW Bardowick	Zahl %	-	666 0,0	7 1,1	659 100	269 40,8	122 18,5	112 17,0	82 12,4	20 3,0	5 0,8	4 0,6	6 0,9	1 0,2	2 0,2
	SG 2 Bardowick	Zahl %	12 740	5 282 41,5	45 0,9	5 237 100	1 839 35,1	1 253 23,9	949 18,1	633 12,1	196 3,7	54 1,0	19 0,4	38 0,7	10 0,2	15 0,3
37 48	355010 MG Boitze	Zahl %	323	120 37,2	- 0,0	120 100	41 34,2	27 22,5	21 17,5	14 11,7	5 4,2	3 2,5	2 1,7	2 1,7	-	-
37 48	355012 MG Dahlehm	Zahl %	376	199 52,9	3 1,5	196 100	79 40,3	19 9,7	53 27,0	23 11,7	11 5,6	2 1,0	2 1,0	1 0,5	-	-
37 48	355013 MG Dahlenburg/Flecken	Zahl %	2 625	1 070 40,8	16 1,5	1 054 100	428 40,6	242 23,0	152 14,4	114 10,8	37 3,5	5 0,5	4 0,4	12 1,1	3 0,3	2 0,2



Von den gültigen Stimmen entfielen auf

PBC	ödp	CM	DKP	AUF- BRUCH	PSG	BÜSo	50Plus	AUF	BP	DVU	DIE GRAUEN	DIE VIOLETTEN	EDE	FBI	FÜR VOLKSEN- SCHEIDE	FW FREIE WÄHLER	Newro- peans	PIRATEN	RRP	RENT- NER
-	-	-	1	-	-	-	-	1	-	2	1	-	-	-	-	1	-	3	-	3
-	-	-	0,3	-	-	-	-	0,3	-	0,6	0,3	-	-	-	-	0,3	-	0,9	-	0,9
-	-	-	1	-	-	-	-	1	-	4	1	-	-	-	-	2	-	-	3	1
-	-	-	0,4	-	-	-	-	0,4	-	1,7	0,4	-	-	-	-	0,8	-	-	1,3	0,4
2	1	-	-	-	-	-	-	-	-	2	-	-	-	-	2	1	-	5	2	6
0,4	0,2	-	-	-	-	-	-	-	-	0,4	-	-	-	-	0,4	0,2	-	1,1	0,4	1,3
1	-	-	-	-	-	-	-	-	-	2	2	1	4	-	2	1	-	-	12	5
0,3	-	-	-	-	-	-	-	-	-	0,5	0,5	0,3	1,1	-	0,5	0,3	-	-	3,2	1,3
7	1	-	2	-	-	-	-	3	3	24	5	4	4	1	5	8	1	13	51	23
0,2	0,0	-	0,1	-	-	-	-	0,1	0,1	0,8	0,2	0,1	0,1	0,0	0,2	0,3	0,0	0,4	1,7	0,8
1	-	1	1	-	-	-	-	-	-	11	2	2	-	6	3	3	-	10	18	7
0,1	-	0,1	0,1	-	-	-	-	-	-	0,8	0,1	0,1	-	0,4	0,2	0,2	-	0,7	1,2	0,5
-	-	1	-	1	-	-	-	-	-	-	-	2	-	3	-	1	-	1	1	4
-	-	0,2	-	0,2	-	-	-	-	-	-	-	0,4	-	0,6	-	0,2	-	0,2	0,2	0,8
2	-	1	-	-	-	-	-	1	-	6	-	2	-	-	-	2	-	2	4	2
0,3	-	0,2	-	-	-	-	-	0,2	-	1,0	-	0,3	-	-	-	0,3	-	0,3	0,7	0,3
-	1	-	-	-	-	-	-	1	-	-	-	-	-	-	1	-	-	2	-	2
-	0,3	-	-	-	-	-	-	0,3	-	-	-	-	-	-	0,3	-	-	0,7	-	0,7
1	-	1	-	2	-	-	-	-	-	1	1	-	-	1	1	-	-	10	3	2
0,2	-	0,2	-	0,4	-	-	-	-	-	0,2	0,2	-	-	0,2	0,2	-	-	1,8	0,5	0,4
1	2	-	2	1	-	-	-	2	1	12	-	-	2	-	-	2	-	7	7	2
0,1	0,2	-	0,2	0,1	-	-	-	0,2	0,1	1,5	-	-	0,2	-	-	0,2	-	0,8	0,8	0,2
4	-	-	-	-	1	-	-	-	1	2	1	-	-	-	-	-	-	3	5	5
1,0	-	-	-	-	0,2	-	-	0,2	-	0,5	0,2	-	-	-	-	-	-	0,7	1,2	1,2
1	-	-	-	2	-	-	-	-	-	-	3	2	-	2	-	1	-	4	7	11
0,2	-	-	-	0,3	-	-	-	-	-	-	0,5	0,3	-	0,3	-	0,2	-	0,6	1,1	1,7
10	3	4	3	6	1	-	8	2	-	32	7	8	2	12	5	9	-	39	45	35
0,2	0,1	0,1	0,1	0,1	0,0	-	0,2	0,0	-	0,6	0,1	0,2	0,0	0,2	0,1	0,2	-	0,7	0,9	0,7
-	-	-	-	-	-	-	-	-	-	1	-	3	-	-	-	-	-	-	-	1
-	-	-	-	-	-	-	-	-	-	0,8	-	2,5	-	-	-	-	-	-	-	0,8
-	-	-	-	-	-	-	-	-	-	-	-	-	-	1	-	-	-	1	-	4
-	-	-	-	-	-	-	-	-	-	-	-	-	-	0,5	-	-	-	0,5	-	2,0
1	3	-	-	-	2	-	2	3	1	11	2	-	1	4	-	2	-	5	12	6
0,1	0,3	-	-	-	0,2	-	0,2	0,3	0,1	1,0	0,2	-	0,1	0,4	-	0,2	-	0,5	1,1	0,6

## Noch: 8. Ergebnisse der Europawahl 2009 in den Gemeinden Niedersachsens

Bundestagswahlkreis Nr. Landtagswahlkreis Nr. Einheitsgemeinde (EG) Samtgemeinde (SG) Gemeindefreier Bezirk (GB) Mitgliedsgemeinde (MG) Briefwahl (BW)	Einheit	Wahlberechtigte	Wähler	Stimmen		Von den gültigen Stimmen entfielen auf									
				un-gültige	gültige	CDU	SPD	GRÜNE	FDP	DIE LINKE	Die Tier-schutz-partei	REP	FAMILIE	Volksab-stimmung	DIE FRAUEN
37 48	355025 MG Nahrendorf	Zahl %	1 009 44,6	450 2,0	9 100	167 37,9	19,3 85	19,7 87	9,5 42	5,9 26	0,7 3	0,5 2	0,2 1	0,5 2	0,9 4
37 48	355037 MG Tosterglope	Zahl %	494 44,5	220 1,4	3 100	72 33,2	18,4 40	24,9 54	10,6 23	7,4 16	1,8 4	- -	- -	- -	1 0,5
37 48	355403 BW Dahlenburg	Zahl %	- 0,0	233 0,4	1 100	91 39,2	17,7 41	23,3 54	9,1 21	5,6 13	2,2 5	0,4 1	0,4 1	- -	- -
37 49	SG 3 Dahlenburg	Zahl %	4 827	2 292 47,5	32 100	878 38,8	20,1 454	18,6 421	10,5 237	4,8 108	1,0 22	0,5 11	0,8 17	0,2 5	0,3 7
37 49	355020 MG Kirchgellersen	Zahl %	1 728	712 41,2	7 100	279 39,6	20,0 141	18,6 131	12,6 89	2,1 15	0,9 6	0,1 1	0,4 3	- -	1 0,1
37 49	355031 MG Reppenstedt	Zahl %	5 515	2 007 36,4	19 100	624 31,4	47,2 23,7	42,2 21,2	21,9 11,0	7,8 3,9	2,6 1,3	5 0,3	11 0,6	2 0,1	6 0,3
37 49	355035 MG Südergellersen	Zahl %	1 236	575 46,5	2 100	177 30,9	14,5 25,3	13,3 23,2	11,5 66	14 2,4	5 0,9	1 0,2	4 0,7	- -	1 0,2
37 49	355041 MG Westergellersen	Zahl %	1 252	508 40,6	- 0,0	203 40,0	10,9 21,5	6,8 13,4	6,9 13,6	2,4 4,7	1 0,2	- -	5 1,0	- -	2 0,4
37 49	355404 BW Gellersen	Zahl %	- 0,0	527 0,0	2 100	204 38,9	21,9 100	17,5 92	11,0 58	3,4 18	0,2 1	- -	8 1,5	- -	3 0,6
37 48	SG 4 Gellersen	Zahl %	9 731	4 329 44,5	30 100	1 487 34,6	9,82 22,8	8,46 19,7	501 11,7	149 3,5	39 0,9	7 0,2	31 0,7	2 0,0	13 0,3
37 48	355006 MG Barnstedt	Zahl %	599	255 42,6	4 1,6	70 27,9	58 23,1	80 31,9	16 6,4	15 6,0	3 1,2	- -	1 0,4	- -	1 0,4
37 48	355014 MG Deutsch Evern	Zahl %	2 939	1 176 40,0	8 100	402 34,4	27,3 23,4	25,0 21,4	14,5 12,4	2,8 2,4	6 0,5	3 0,3	9 0,8	4 0,3	3 0,3
37 48	355016 MG Embsen	Zahl %	2 050	772 37,7	12 1,6	263 34,6	19,6 25,8	13,6 17,9	8,4 11,1	3,1 4,1	5 0,7	3 0,4	5 0,7	4 0,5	1 0,1
37 48	355024 MG Melbeck	Zahl %	2 597	795 30,6	6 100	245 31,1	20,4 25,9	15,2 19,3	8,4 10,6	4,1 5,2	6 0,8	1 0,1	8 1,0	3 0,4	1 0,1
37 48	355405 BW Ilmenau	Zahl %	- 0,0	510 0,0	4 100	182 36,0	10,6 20,9	7,5 14,8	6,5 12,8	2,4 4,7	5 1,0	5 1,0	2 0,4	10 2,0	- -
37 48	SG 5 Ilmenau	Zahl %	8 185	3 508 42,9	34 100	1 162 33,4	8,37 24,1	6,93 19,9	3,94 11,3	1,39 4,0	2,5 0,7	12 0,3	25 0,7	21 0,6	6 0,2
37 48	355005 MG Barendorf	Zahl %	1 754	667 38,0	7 1,0	194 29,4	20,2 30,6	12,1 18,3	6,4 9,7	2,9 4,4	10 1,5	6 0,9	7 1,1	2 0,3	1 0,2

Von den gültigen Stimmen entfielen auf

PBC	ödp	CM	DKP	AUF- BRUCH	PSG	BüSo	50Plus	AUF	BP	DVU	DIE GRAUEN	DIE VIOLETTEN	EDE	FBI	FÜR VOLKSEN- SCHEIDE	FW FREIE WÄHLER	Newro- peans	PIRATEN	RRP	RENT- NER
3 0,7	4 0,9	-	-	-	-	-	-	2 0,5	-	-	-	2 0,5	-	-	-	-	-	2 0,5	3 0,7	6 1,4
-	1 0,5	-	-	-	-	-	-	-	1 0,5	1 0,5	-	-	-	-	1 0,5	1 0,5	-	2 0,9	-	-
-	1 0,4	-	-	-	-	-	-	-	-	-	-	-	-	-	-	2 0,9	1 0,4	1 0,4	-	-
4 0,2	9 0,4	-	-	-	2 0,1	2 0,1	2 0,1	5 0,2	2 0,1	13 0,6	2 0,1	5 0,2	1 0,0	5 0,2	1 0,0	5 0,2	1 0,0	11 0,5	15 0,7	17 0,8
5 0,7	-	-	-	1 0,1	-	-	1 0,1	1 0,1	-	1 0,1	3 0,4	-	-	1 0,1	-	2 0,3	1 0,1	7 1,0	13 1,8	3 0,4
5 0,3	2 0,1	1 0,1	3 0,2	-	-	-	4 0,2	2 0,1	4 0,2	12 0,6	6 0,3	2 0,1	2 0,1	2 0,1	1 0,1	6 0,3	3 0,2	19 1,0	31 1,6	18 0,9
-	2 0,3	-	-	-	-	-	-	-	1 0,2	2 0,3	1 0,2	-	-	-	1 0,2	1 0,2	2 0,2	5 0,9	3 0,5	10 1,7
1 0,2	2 0,2	-	-	1 0,2	-	1 0,2	2 0,4	2 0,2	-	4 0,8	-	-	-	-	1 0,2	2 0,4	-	3 0,6	7 1,4	3 0,6
3 0,6	-	-	-	-	-	-	-	-	-	-	-	2 0,4	-	1 0,2	-	1 0,2	-	3 0,6	11 2,1	5 1,0
14 0,3	5 0,1	1 0,0	3 0,1	2 0,0	-	1 0,0	7 0,2	4 0,1	5 0,1	19 0,4	10 0,2	4 0,1	2 0,0	4 0,1	3 0,1	12 0,3	5 0,1	37 0,9	65 1,5	39 0,9
-	-	-	-	-	-	-	1 0,4	-	-	1 0,4	-	1 0,4	-	-	-	-	-	-	-	4 1,6
-	1 0,1	2 0,2	-	1 0,1	-	2 0,2	3 0,3	-	-	2 0,2	3 0,3	6 0,5	-	1 0,1	-	2 0,2	-	7 0,6	8 0,7	7 0,6
-	1 0,1	-	-	-	-	1 0,1	2 0,3	2 0,3	-	4 0,5	1 0,1	1 0,1	-	-	1 0,1	2 0,3	-	6 0,8	4 0,5	7 0,9
2 0,3	1 0,1	1 0,1	1 0,1	1 0,1	-	1 0,1	-	2 0,3	-	7 0,9	5 0,6	-	-	1 0,1	2 0,3	1 0,1	-	10 1,3	2 0,3	7 0,9
-	5 1,0	-	-	1 0,2	-	1 0,2	4 0,8	-	-	2 0,4	2 0,2	3 0,6	-	1 0,2	1 0,2	2 0,4	-	4 0,8	1 0,2	6 1,2
2 0,1	8 0,2	3 0,1	1 0,0	3 0,1	-	5 0,1	10 0,3	4 0,1	-	16 0,5	10 0,3	11 0,3	-	3 0,1	4 0,1	7 0,2	-	27 0,8	15 0,4	31 0,9
-	1 0,2	-	-	1 0,2	-	1 0,2	2 0,2	2 0,3	-	2 0,3	-	-	-	2 0,3	-	3 0,5	1 0,2	7 1,1	2 0,3	1 0,2

## Noch: 8. Ergebnisse der Europawahl 2009 in den Gemeinden Niedersachsens

	Bundestagswahlkreis Nr. Landtagswahlkreis Nr.	Einheitsgemeinde (EG) Samtgemeinde (SG) Gemeindefreier Bezirk (GB) Mitgliedsgemeinde (MG) Briefwahl (BW)	Einheit	Wahlberechtigte	Wähler	Stimmen		Von den gültigen Stimmen entfielen auf									
						un- gültige	gültige	CDU	SPD	GRÜNE	FDP	DIE LINKE	Die Tier- schutz- partei	REP	FAMILIE	Volksab- stimmung	DIE FRAUEN
37	48	355026 MG Neeze	Zahl %	1 984	713 35,9	3 0,4	710 100	193 27,2	188 26,5	143 20,1	107 15,1	34 4,8	6 0,8	3 0,4	8 1,1	1 0,1	1 0,1
37	48	355030 MG Reinshorn	Zahl %	1 036	426 41,1	6 1,4	420 100	131 31,2	103 24,5	87 20,7	52 12,4	18 4,3	4 1,0	5 1,2	2 0,5	1 0,2	-
37	48	355036 MG Thomasburg	Zahl %	1 004	376 37,5	- 0,0	376 100	133 35,4	85 22,6	63 16,8	56 14,9	13 3,5	2 0,5	6 1,6	1 0,3	2 0,5	1 0,3
37	48	355038 MG Vastorf	Zahl %	671	219 32,6	1 0,5	218 100	81 37,2	63 28,9	30 13,8	21 9,6	8 3,7	2 0,9	1 0,5	4 1,8	-	-
37	48	355040 MG Wendisch Evern	Zahl %	1 365	620 45,4	1 0,2	619 100	211 34,1	152 24,6	143 23,1	69 11,1	9 1,5	4 0,6	2 0,3	-	-	-
37	48	355406 BW Ostheide	Zahl %	-	298 0,0	2 0,7	296 100	98 33,1	65 22,0	55 18,6	36 12,2	19 6,4	2 0,7	-	-	6 2,0	1 0,3
37	48	SG 6 Ostheide	Zahl %	7 814	3 319 42,5	20 0,6	3 299 100	1 041 31,6	858 26,0	642 19,5	405 12,3	130 3,9	30 0,9	23 0,7	22 0,7	12 0,4	4 0,1
37	48	355003 MG Artlenburg,Flecken	Zahl %	1 253	452 36,1	3 0,7	449 100	184 41,0	120 26,7	57 12,7	42 9,4	7 1,6	9 2,0	8 1,8	2 0,4	2 0,4	2 0,4
37	48	355011 MG Brietlingen	Zahl %	2 474	886 35,8	8 0,9	878 100	356 40,5	237 27,0	122 13,9	94 10,7	23 2,6	8 0,9	2 0,2	4 0,5	3 0,3	2 0,2
37	48	355015 MG Echem	Zahl %	769	290 37,7	4 1,4	286 100	81 28,3	82 28,7	46 16,1	36 12,6	21 7,3	2 0,7	2 0,7	3 1,0	-	1 0,3
37	48	355018 MG Hittbergen	Zahl %	730	301 41,2	6 2,0	295 100	107 36,3	68 23,1	38 12,9	60 20,3	8 2,7	1 0,3	2 0,7	1 0,3	2 0,7	-
37	48	355019 MG Hohnstorf (Elbe)	Zahl %	1 960	684 34,9	9 1,3	675 100	246 36,4	169 25,0	100 14,8	82 12,1	23 3,4	2 0,3	5 0,7	9 1,3	1 0,1	3 0,4
37	48	355021 MG Lüdersburg	Zahl %	522	221 42,3	3 1,4	218 100	83 38,1	35 16,1	43 19,7	36 16,5	8 3,7	3 1,4	-	1 0,5	-	-
37	48	355032 MG Rullstorf	Zahl %	1 386	503 36,3	5 1,0	498 100	153 30,7	107 21,5	109 21,9	80 16,1	17 3,4	2 0,4	2 0,4	5 1,0	1 0,2	2 0,4
37	48	355033 MG Scharnebeck	Zahl %	2 515	960 38,2	4 0,4	956 100	317 33,2	218 22,8	212 22,2	108 11,3	32 3,3	8 0,8	4 0,4	6 0,6	1 0,1	1 0,1
37	48	355407 BW Scharnebeck	Zahl %	-	504 0,0	2 0,4	502 100	184 36,7	94 18,7	99 19,7	61 12,2	11 2,2	6 1,2	2 0,4	8 1,6	2 0,4	-
		SG 7 Scharnebeck	Zahl %	11 609	4 801 41,4	44 0,9	4 757 100	1 711 36,0	1 130 23,8	826 17,4	599 12,6	150 3,2	41 0,9	27 0,6	39 0,8	12 0,3	11 0,2

Von den gültigen Stimmen entfielen auf

PBC	ödp	CM	DKP	AUF- BRUCH	PSG	BüSo	50Plus	AUF	BP	DVU	DIE GRAUEN	DIE VIOLETTEN	EDE	FBI	FÜR VOLKSEN- SCHEIDE	FW FREIE WÄHLER	Newro- peans	PIRATEN	RRP	RENT- NER	
1 0,1	-	3 0,4	-	1 0,1	-	1 0,1	1 0,1	1 0,1	-	2 0,3	-	3 0,4	-	1 0,1	-	2 0,3	2 0,3	-	2 0,3	1 0,1	7 1,0
1 0,2	-	-	-	-	-	1 0,2	2 0,2	-	1 0,2	1 0,2	1 0,2	3 0,7	-	-	-	-	-	-	2 0,5	-	6 1,4
-	1 0,3	1 0,3	-	-	-	-	1 0,3	3 0,3	-	2 0,5	-	1 0,3	-	1 0,3	-	3 0,8	3 0,8	-	-	1 0,3	2 0,5
-	-	-	-	-	-	-	-	-	-	2 0,9	-	-	1 0,5	1 0,5	-	1 0,5	-	-	1 0,5	2 0,9	-
-	-	-	-	-	-	-	4 0,6	3 0,5	-	1 0,2	1 0,2	1 0,2	-	2 0,3	-	6 1,0	6 1,0	1 0,2	6 1,0	2 0,3	2 0,3
-	-	1 0,3	-	-	-	-	-	-	-	-	1 0,3	1 0,3	1 0,3	1 0,3	-	1 0,3	1 0,3	-	3 0,7	2 0,7	4 1,4
2 0,1	2 0,1	5 0,2	-	2 0,1	-	3 0,1	8 0,2	7 0,2	1 0,0	10 0,3	3 0,1	9 0,3	2 0,1	7 0,2	-	16 0,5	2 0,1	21 0,6	10 0,3	22 0,7	22 0,7
-	-	-	-	-	-	-	2 0,4	-	-	1 0,2	-	-	-	1 0,2	1 0,2	1 0,2	-	2 0,4	2 0,4	3 1,1	5 1,1
-	2 0,2	-	-	2 0,2	-	-	2 0,2	-	1 0,1	5 0,6	-	-	-	1 0,1	-	3 0,3	-	2 0,2	1 0,1	8 0,9	8 0,9
-	-	-	-	-	-	-	-	-	-	2 0,7	-	-	-	-	-	1 0,3	-	3 1,0	3 1,0	3 1,0	3 1,0
-	-	-	-	-	-	-	-	-	-	3 1,0	1 0,3	-	-	-	-	1 0,3	-	-	2 0,7	1 0,3	1 0,3
-	-	-	-	1 0,1	-	-	-	1 0,1	-	7 1,0	2 0,3	-	-	-	2 0,3	1 0,1	-	9 1,3	3 0,4	8 1,2	8 1,2
-	-	1 0,5	-	-	-	-	-	-	-	3 1,4	-	-	-	-	-	1 0,5	-	-	2 0,9	2 0,9	2 0,9
-	-	1 0,2	-	2 0,4	-	-	-	1 0,2	2 0,4	4 0,8	-	-	-	-	-	3 0,6	-	1 0,2	2 0,4	4 0,8	4 0,8
6 0,6	3 0,3	-	1 0,1	-	-	-	2 0,2	1 0,1	1 0,1	8 0,8	1 0,1	1 0,1	-	1 0,1	-	5 0,5	-	9 0,9	5 0,5	5 0,5	5 0,5
1 0,2	2 0,2	-	-	-	1 0,2	-	1 0,2	-	-	4 0,8	-	1 0,2	-	-	-	7 1,4	1 0,2	3 0,6	5 1,0	10 2,0	10 2,0
7 0,1	6 0,1	2 0,0	2 0,0	5 0,1	1 0,0	-	7 0,1	3 0,1	4 0,1	37 0,8	4 0,1	2 0,0	-	3 0,1	3 0,1	23 0,5	1 0,0	29 0,6	26 0,5	46 1,0	46 1,0

## Noch: 8. Ergebnisse der Europawahl 2009 in den Gemeinden Niedersachsens

Bundestagswahlkreis Nr. Landtagswahlkreis Nr.	Einheitsgemeinde (EG) Samtgemeinde (SG) Gemeindefreier Bezirk (GB) Mitgliedsgemeinde (MG) Briefwahl (BW)	Einheit	Wahlberechtigte	Wähler	Stimmen		Von den gültigen Stimmen entfielen auf									
					un-gültige	gültige	CDU	SPD	GRÜNE	FDP	DIE LINKE	Die Tier-schutz-partei	REP	FAMILIE	Volksab-stimmung	DIE FRAUEN
30	355 Lüneburg	Zahl %	136 455	58 251 42,7	557 1,0	57 694 100	18 400 31,9	13 419 23,3	12 404 21,5	6 432 11,1	2 805 4,9	499 0,9	254 0,4	444 0,8	150 0,3	133 0,2
30	356002 EG Grasberg	Zahl %	5 991	2 363 39,4	15 0,6	2 348 100	1 028 43,8	536 22,8	308 13,1	246 10,5	96 4,1	20 0,9	7 0,3	13 0,6	5 0,2	5 0,2
30	356005 EG Lillienthal	Zahl %	14 292	6 702 46,9	60 0,9	6 642 100	2 191 33,0	1 678 25,3	1 310 19,7	785 11,8	239 3,6	76 1,1	25 0,4	46 0,7	9 0,1	13 0,2
30	356007 EG Osterholz-Scharmbeck, Stadt	Zahl %	23 851	9 165 38,4	85 0,9	9 080 100	2 847 31,4	2 831 31,2	1 311 14,4	868 9,6	493 5,4	95 1,0	74 0,8	74 0,8	26 0,3	23 0,3
30	356008 EG Ritterhude	Zahl %	11 751	5 057 43,0	41 0,8	5 016 100	1 619 32,3	1 492 29,7	820 16,3	514 10,2	232 4,6	54 1,1	29 0,6	30 0,6	11 0,2	9 0,2
30	356009 EG Schwanewede	Zahl %	15 547	6 264 40,3	45 0,7	6 219 100	2 346 37,7	1 749 28,1	775 12,5	700 11,3	219 3,5	57 0,9	69 1,1	24 0,4	15 0,2	9 0,1
30	356011 EG Worpswede	Zahl %	7 678	3 485 45,4	16 0,5	3 469 100	1 177 33,9	767 22,1	697 20,1	412 11,9	199 5,7	35 1,0	20 0,6	17 0,5	8 0,2	10 0,3
30	356001 MG Axstedt	Zahl %	888	376 42,3	2 0,5	374 100	98 26,2	141 37,7	62 16,6	23 6,1	15 4,0	5 1,3	3 0,8	10 2,7	2 0,5	1 0,3
30	356003 MG Hambergen	Zahl %	4 536	1 596 35,2	8 0,5	1 588 100	400 25,2	698 44,0	187 11,8	130 8,2	64 4,0	15 0,9	9 0,6	11 0,7	6 0,4	2 0,1
30	356004 MG Holste	Zahl %	1 095	388 35,4	5 1,3	383 100	138 36,0	126 32,9	47 12,3	29 7,6	17 4,4	2 0,5	3 0,8	3 0,8	2 0,5	2 0,5
30	356006 MG Lübberstedt	Zahl %	589	241 40,9	3 1,2	238 100	92 38,7	83 34,9	28 11,8	17 7,1	3 1,3	3 1,3	2 0,8	- -	1 0,4	1 0,4
30	356010 MG Vollersode	Zahl %	2 432	772 31,7	8 1,0	764 100	250 32,7	266 34,8	84 11,0	65 8,5	52 6,8	3 0,4	3 0,4	4 0,5	3 0,4	4 0,5
30	356401 BW Hambergen	Zahl %	-	313 0,0	5 1,6	308 100	95 30,8	82 26,6	60 19,5	18 5,8	24 7,8	3 1,0	- -	4 1,3	- -	1 0,3
35	SG 1 Hambergen	Zahl %	9 540	3 686 38,6	31 0,8	3 655 100	1 073 29,4	1 396 38,2	468 12,8	282 7,7	175 4,8	31 0,8	20 0,5	32 0,9	14 0,4	11 0,3
35	356 Osterholz	Zahl %	88 650	36 722 41,4	293 0,8	36 429 100	12 281 33,7	10 449 28,7	5 689 15,6	3 807 10,5	1 653 4,5	368 1,0	244 0,7	236 0,6	88 0,2	80 0,2
35	357008 EG Bremenvörde, Stadt	Zahl %	14 964	6 093 40,7	79 1,3	6 014 100	2 510 41,7	1 665 27,7	653 10,9	637 10,6	166 2,8	44 0,7	18 0,3	33 0,5	9 0,1	19 0,3
35	357016 EG Gnarnburg	Zahl %	7 445	4 503 60,5	176 3,9	4 327 100	1 651 38,2	1 467 33,9	324 7,5	457 10,6	134 3,1	41 0,9	33 0,8	41 0,9	12 0,3	16 0,4

Von den gültigen Stimmen entfielen auf

PBC	ödp	CM	DKP	AUF- BRUCH	PSG	BüSo	50Plus	AUF	BP	DVU	DIE GRAUEN	DIE VIOLETTEN	EDE	FBI	FÜR VOLKSEN- SCHEIDE	FW FREIE WÄHLER	Newro- peans	PIRATEN	RRP	RENT- NER
115	92	40	48	41	15	13	101	55	31	315	99	106	20	63	48	165	24	475	450	438
0,2	0,2	0,1	0,1	0,1	0,0	0,0	0,2	0,1	0,1	0,5	0,2	0,2	0,0	0,1	0,1	0,3	0,0	0,8	0,8	0,8
2	4	-	4	4	1	-	7	1	2	7	3	-	1	-	-	8	-	21	2	17
0,1	0,2	-	0,2	0,2	0,0	-	0,3	0,0	0,1	0,3	0,1	-	0,0	-	-	0,3	-	0,9	0,1	0,7
23	7	9	2	3	2	1	20	6	3	13	13	6	-	6	1	23	2	51	23	56
0,3	0,1	0,1	0,0	0,0	0,0	0,0	0,3	0,1	0,0	0,2	0,2	0,1	-	0,1	0,0	0,3	0,0	0,8	0,3	0,8
41	22	9	6	5	-	1	22	7	6	47	24	9	3	8	15	23	4	55	35	96
0,5	0,2	0,1	0,1	0,1	-	0,0	0,2	0,1	0,1	0,5	0,3	0,1	0,0	0,1	0,2	0,3	0,0	0,6	0,4	1,1
5	6	-	1	1	-	3	13	2	4	23	11	3	4	4	5	11	1	31	35	43
0,1	0,1	-	0,0	0,0	-	0,1	0,3	0,0	0,1	0,5	0,2	0,1	0,1	0,1	0,1	0,2	0,0	0,6	0,7	0,9
10	6	2	-	2	2	-	11	1	2	34	16	3	2	1	7	28	2	46	25	56
0,2	0,1	0,0	-	0,0	0,0	-	0,2	0,0	0,0	0,5	0,3	0,0	0,0	0,0	0,1	0,5	0,0	0,7	0,4	0,9
4	6	4	2	4	-	1	1	1	4	9	11	11	1	3	2	3	1	27	6	26
0,1	0,2	0,1	0,1	0,1	-	0,0	0,0	0,0	0,1	0,3	0,3	0,3	0,0	0,1	0,1	0,1	0,0	0,8	0,2	0,7
-	-	-	-	-	-	-	1	-	-	1	1	-	-	-	1	1	-	6	1	1
-	-	-	-	-	-	-	0,3	-	-	0,3	0,3	-	-	0,3	0,3	0,3	-	1,6	0,3	0,3
-	4	1	1	1	2	-	2	-	-	6	6	2	-	1	-	4	1	15	9	11
-	0,3	0,1	0,1	0,1	0,1	-	0,1	-	-	0,4	0,4	0,1	-	0,1	-	0,3	0,1	0,9	0,6	0,7
-	-	-	-	1	-	1	1	-	-	-	-	-	-	-	2	2	-	1	-	6
-	-	-	-	0,3	-	0,3	0,3	-	-	-	-	-	-	-	0,5	0,5	-	0,3	-	1,6
-	-	-	-	-	-	-	-	-	-	-	-	-	-	-	1	-	-	1	-	1
-	-	-	-	-	-	-	0,4	-	-	0,4	0,4	0,4	-	-	0,4	-	-	0,4	0,4	0,4
-	1	-	-	-	-	-	3	-	-	3	2	5	1	2	1	-	1	8	-	3
-	0,1	-	-	-	-	-	0,4	-	-	0,4	0,3	0,7	0,1	0,3	0,1	-	0,1	1,0	-	0,4
-	-	-	-	1	-	1	1	-	-	-	-	-	-	-	1	-	-	1	-	8
-	-	-	0,3	-	-	-	0,3	-	-	-	-	0,6	-	-	0,3	-	-	0,3	2,3	2,6
-	5	1	2	2	2	1	9	-	-	11	10	10	1	4	6	7	2	32	18	30
-	0,1	0,0	0,1	0,1	0,1	0,0	0,2	-	-	0,3	0,3	0,3	0,0	0,1	0,2	0,2	0,1	0,9	0,5	0,8
85	56	25	17	21	7	7	83	18	21	144	88	42	12	26	36	103	12	263	144	324
0,2	0,2	0,1	0,0	0,1	0,0	0,0	0,2	0,0	0,1	0,4	0,2	0,1	0,0	0,1	0,1	0,3	0,0	0,7	0,4	0,9
14	10	7	-	4	1	2	13	2	2	19	15	3	-	6	7	41	3	44	28	39
0,2	0,2	0,1	-	0,1	0,0	0,0	0,2	0,0	0,0	0,3	0,2	0,0	-	0,1	0,1	0,7	0,0	0,7	0,5	0,6
6	1	3	1	7	1	1	5	7	1	13	8	4	2	3	7	17	1	15	14	34
0,1	0,0	0,1	0,0	0,2	0,0	0,0	0,1	0,2	0,0	0,3	0,2	0,1	0,0	0,1	0,2	0,4	0,0	0,3	0,3	0,8

## Noch: 8. Ergebnisse der Europawahl 2009 in den Gemeinden Niedersachsens

Bundestagswahlkreis Nr. Landtagswahlkreis Nr.	Einheitsgemeinde (EG) Samtgemeinde (SG) Gemeindefreier Bezirk (GB) Mitgliedsgemeinde (MG) Briefwahl (BW)	Einheit	Wahlberechtigte	Wähler	Stimmen		Von den gültigen Stimmen entfielen auf									
					un-gültige	gültige	CDU	SPD	GRÜNE	FDP	DIE LINKE	Die Tier-schutz-partei	REP	FAMILIE	Volksab-stimmung	DIE FRAUEN
35 53	357039 EG Rotenburg (Wümme),Stadt	Zahl %	17 416	6 772 38,9	94 1,4	6 678 100	2 442 36,6	1 665 24,9	1 071 16,0	709 10,6	297 4,4	72 1,1	44 0,7	33 0,5	14 0,2	20 0,3
35 53	357041 EG Scheeßel	Zahl %	10 129	4 350 42,9	57 1,3	4 293 100	1 978 46,1	883 20,6	552 12,9	467 10,9	136 3,2	37 0,9	20 0,5	32 0,7	6 0,1	10 0,2
35 53	357051 EG Visselhövede,Stadt	Zahl %	8 174	3 218 39,4	33 1,0	3 185 100	1 368 43,0	842 26,4	344 10,8	335 10,5	96 3,0	27 0,8	19 0,6	22 0,7	8 0,3	6 0,2
35 53	357006 MG Bothel	Zahl %	1 942	682 35,1	12 1,8	670 100	225 33,6	201 30,0	97 14,5	84 12,5	13 1,9	5 0,7	4 0,6	10 1,5	2 0,3	3 0,4
35 53	357009 MG Brockel	Zahl %	1 057	417 39,5	7 1,7	410 100	189 46,1	80 19,5	50 12,2	45 11,0	7 1,7	3 0,7	5 1,2	4 1,0	2 0,5	2 0,5
35 53	357024 MG Hemsbünde	Zahl %	954	392 41,1	4 1,0	388 100	152 39,2	98 25,3	31 8,0	50 12,9	19 4,9	4 1,0	6 1,5	4 1,0	-	2 0,5
35 53	357025 MG Hemslingen	Zahl %	1 170	456 39,0	6 1,3	450 100	200 44,4	82 18,2	59 13,1	50 11,1	23 5,1	3 0,7	-	4 0,9	2 0,4	6 1,3
35 53	357031 MG Kirchwalsede	Zahl %	967	421 43,5	4 1,0	417 100	220 52,8	59 14,1	44 10,6	66 15,8	7 1,7	6 1,4	1 0,2	3 0,7	1 0,2	-
35 53	357054 MG Westenwalsede	Zahl %	592	281 47,5	-	281 100	147 52,3	51 18,1	34 12,1	26 9,3	8 2,8	1 0,4	1 0,4	1 0,4	-	1 0,4
35 53	357401 BW Bothel	Zahl %	-	205 0,0	-	205 100	69 33,7	42 20,5	43 21,0	23 11,2	10 4,9	2 1,0	4 2,0	2 1,0	-	1 0,5
	SG 1 Bothel	Zahl %	6 682	2 854 42,7	33 1,2	2 821 100	1 202 42,6	613 21,7	358 12,7	344 12,2	87 3,1	24 0,9	21 0,7	28 1,0	7 0,2	15 0,5
35 53	357015 MG Fintel	Zahl %	2 319	1 023 44,1	32 3,1	991 100	412 41,6	238 24,0	97 9,8	113 11,4	46 4,6	8 0,8	9 0,9	12 1,2	1 0,1	3 0,3
35 53	357023 MG Helvesiek	Zahl %	634	242 38,2	2 0,8	240 100	128 53,3	37 15,4	19 7,9	34 14,2	6 2,5	3 1,3	1 0,4	-	-	-
35 53	357033 MG Lauenbrück	Zahl %	1 693	807 47,7	33 4,1	774 100	260 33,6	263 34,0	108 14,0	60 7,8	30 3,9	4 0,5	5 0,6	11 1,4	2 0,3	2 0,3
35 53	357046 MG Stemmen	Zahl %	689	327 47,5	3 0,9	324 100	142 43,8	59 18,2	26 8,0	40 12,3	15 4,6	2 0,6	5 1,5	8 2,5	2 0,6	-
35 53	357049 MG Vahlde	Zahl %	526	268 51,0	11 4,1	257 100	131 51,0	68 26,5	20 7,8	17 6,6	5 1,9	1 0,4	1 0,4	2 0,8	1 0,4	-
35 53	357402 BW Fintel	Zahl %	-	210 0,0	-	210 100	80 38,1	53 25,2	24 11,4	21 10,0	11 5,2	1 0,5	2 1,0	1 0,5	2 1,0	-



Von den gültigen Stimmen entfielen auf

PBC	ödp	CM	DKP	AUF- BRUCH	PSG	BüSo	50Plus	AUF	BP	DVU	DIE GRAUEN	DIE VIOLETTEN	EDE	FBI	FÜR VOLKSEN- SCHEIDE	FW FREIE WÄHLER	Newro- peans	PIRATEN	RRP	RENT- NER
41 0,6	8 0,1	7 0,1	5 0,1	4 0,1	2 0,0	-	15 0,2	-	1 0,0	31 0,5	15 0,2	9 0,1	-	8 0,1	6 0,1	62 0,9	2 0,0	48 0,7	18 0,3	29 0,4
18 0,4	1 0,0	4 0,1	-	3 0,1	-	-	6 0,1	1 0,0	1 0,0	12 0,3	7 0,2	6 0,1	1 0,0	1 0,0	5 0,1	24 0,6	1 0,0	45 1,0	7 0,2	29 0,7
4 0,1	4 0,1	2 0,1	2 0,1	1 0,0	1 0,0	2 0,1	6 0,2	2 0,1	1 0,0	10 0,3	9 0,3	1 0,0	1 0,0	2 0,1	5 0,2	11 0,3	3 0,1	19 0,6	11 0,3	21 0,7
-	1 0,1	-	-	1 0,1	-	-	6 0,9	1 0,1	-	-	2 0,3	1 0,1	-	-	1 0,1	4 0,6	-	4 0,6	-	5 0,7
3 0,7	-	-	1 0,2	-	-	-	-	1 0,2	-	1 0,2	1 0,2	-	-	-	1 0,2	3 0,7	-	9 2,2	-	3 0,7
-	1 0,3	-	-	-	-	-	3 0,8	-	1 0,3	3 0,8	-	-	-	-	-	2 0,5	-	8 2,1	-	4 1,0
-	1 0,2	-	-	-	-	1 0,2	1 0,2	-	1 0,2	2 0,4	-	-	-	1 0,2	-	1 0,2	-	7 1,6	1 0,2	5 1,1
1 0,2	2 0,2	-	-	-	-	-	1 0,2	-	-	1 0,2	-	-	-	-	-	1 0,2	-	2 0,5	2 0,5	1 0,2
1 0,4	-	-	-	-	-	-	-	-	-	4 1,4	-	-	-	-	-	3 1,1	-	1 0,4	-	2 0,7
2 1,0	1 0,5	-	1 0,5	1 0,5	-	-	-	-	-	-	-	-	-	-	2 1,0	1 0,5	-	-	1 0,5	-
7 0,2	5 0,2	-	2 0,1	2 0,1	-	1 0,0	11 0,4	2 0,1	2 0,1	11 0,4	3 0,1	1 0,0	-	1 0,0	4 0,1	15 0,5	-	31 1,1	4 0,1	20 0,7
5 0,5	1 0,1	5 0,5	-	-	-	-	4 0,4	4 0,4	-	4 0,4	3 0,3	1 0,1	-	1 0,1	1 0,1	3 0,3	-	9 0,9	1 0,1	10 1,0
1 0,4	-	-	-	-	-	-	-	-	-	2 0,8	1 0,4	-	-	1 0,4	-	2 0,8	1 0,4	2 0,8	-	2 0,8
4 0,5	-	3 0,4	-	-	-	-	-	-	-	2 0,3	1 0,1	-	-	-	2 0,3	3 0,4	-	6 0,8	2 0,3	6 0,8
1 0,3	-	-	-	-	1 0,3	-	-	-	-	2 0,6	3 0,9	-	-	-	1 0,3	5 1,5	1 0,3	7 2,2	1 0,3	3 0,9
3 1,2	1 0,4	1 0,4	-	1 0,4	-	-	-	-	-	1 0,4	-	-	-	-	1 0,4	1 0,4	-	1 0,4	-	1 0,4
-	-	-	-	1 0,5	-	-	-	-	-	2 1,0	-	1 0,5	-	-	1 0,5	3 1,4	-	1 0,5	-	6 2,9

## Noch: 8. Ergebnisse der Europawahl 2009 in den Gemeinden Niedersachsens

Bundestagswahlkreis Nr. Landtagswahlkreis Nr.	Einheitsgemeinde (EG) Samtgemeinde (SG) Gemeindefreier Bezirk (GB) Mitgliedsgemeinde (MG) Briefwahl (BW)	Einheit	Wahlberechtigte	Wähler	Stimmen		Von den gültigen Stimmen entfielen auf									
					un-gültige	gültige	CDU	SPD	GRÜNE	FDP	DIE LINKE	Die Tier-schutz-partei	REP	FAMILIE	Volksab-stimmung	DIE FRAUEN
35	54	Zahl %	5 861 49,1	2 877 2,8	2 796 100	1 153 41,2	718 25,7	294 10,5	285 10,2	113 4,0	19 0,7	23 0,8	34 1,2	8 0,3	5 0,2	
35	54	Zahl %	674	308 45,7	307 100	192 62,5	57 18,6	22 7,2	16 5,2	5 1,6	-	-	3 1,0	2 0,7	2 0,7	
35	54	Zahl %	1 128	586 52,0	573 100	251 43,8	156 27,2	8,6	57 9,9	20 3,5	5 0,9	2 0,3	4 0,7	3 0,5	3 0,5	
35	54	Zahl %	868	385 44,4	384 100	195 50,8	93 24,2	3,9	42 10,9	6 1,6	1 0,3	1 0,3	10 2,6	-	-	
35	54	Zahl %	1 016	432 42,5	426 100	204 47,9	106 24,9	7,5	32 7,5	20 4,7	2 0,5	-	8 1,9	-	3 0,7	
35	54	Zahl %	1 448	639 44,1	635 100	243 38,3	214 33,7	9,4	75 11,8	9 1,4	4 0,6	2 0,3	2 0,3	1 0,2	3 0,5	
35	54	Zahl %	-	87 0,0	87 100	42 48,3	15 17,2	6 6,9	13 14,9	5 5,7	-	-	1 1,1	1 1,1	-	
35	54	Zahl %	5 134	2 437 47,5	2 412 100	1 127 46,7	641 26,6	184 7,6	235 9,7	65 2,7	12 0,5	5 0,2	28 1,2	7 0,3	11 0,5	
35	54	Zahl %	709	350 49,4	343 100	202 58,9	62 18,1	5,5	49 14,3	3 0,9	1 0,3	3 0,9	1 0,3	1 0,3	-	
35	54	Zahl %	508	320 63,0	317 100	212 66,9	34 10,7	4,4	35 11,0	7 2,2	5 1,6	4 1,3	1 0,3	1 0,3	-	
35	54	Zahl %	546	287 52,6	285 100	177 62,1	49 17,2	4,2	30 10,5	6 2,1	2 0,7	-	2 0,7	-	-	
35	54	Zahl %	706	367 52,0	361 100	212 58,7	67 18,6	7,2	35 9,7	7 1,9	1 0,3	2 0,6	-	-	-	
35	54	Zahl %	851	403 47,4	401 100	198 49,4	87 21,7	9,5	38 8,7	19 4,7	1 0,2	2 0,5	4 1,0	1 0,2	3 0,7	
35	54	Zahl %	633	297 46,9	295 100	181 61,4	50 16,9	4,7	25 8,5	10 3,4	2 0,7	2 0,7	1 0,3	1 0,3	-	
35	54	Zahl %	664	237 35,7	237 100	124 52,3	41 17,3	6,8	40 16,9	1 0,4	1 0,4	5 2,1	1 0,4	-	1 0,4	
35	54	Zahl %	2 677	1 093 40,8	1 083 100	520 48,0	252 23,3	103 9,5	123 11,4	37 3,4	4 0,4	5 0,5	6 0,6	1 0,1	3 0,3	
35	54	Zahl %	-	139 0,0	139 100	63 45,3	27 19,4	12,9	12 8,6	5 3,6	3 2,2	1 0,7	1 0,7	-	1 0,7	

Von den gültigen Stimmen entfielen auf

PBC	ödp	CM	DKP	AUF- BRUCH	PSG	BÜSo	50Plus	AUF	BP	DVU	DIE GRAUEN	DIE VIOLETTEN	EDE	FBI	FÜR VOLKSEN- SCHEIDE	FW FREIE WÄHLER	Newro- peans	PIRATEN	RRP	RENT- NER
14 0,5	2 0,1	9 0,3	-	2 0,1	1 0,0	1 0,0	-	4 0,1	4 0,1	13 0,5	8 0,3	2 0,1	-	2 0,1	6 0,2	17 0,6	2 0,1	26 0,9	4 0,1	28 1,0
-	1 0,3	-	-	-	-	-	-	-	-	3 1,0	-	-	-	-	-	3 1,0	-	-	-	-
1 0,2	2 0,2	2 0,2	-	-	1 0,2	-	-	1 0,2	-	3 0,5	-	-	-	1 0,2	-	12 2,1	-	1 0,2	1 0,2	1 0,2
3 0,8	-	1 0,3	-	-	-	-	-	-	-	1 0,3	-	1 0,3	-	1 0,3	1 0,3	6 1,6	-	5 1,3	1 0,3	1 0,3
-	-	-	2 0,5	-	-	-	-	1 0,2	2 0,2	2 0,5	-	-	-	1 0,2	-	10 2,3	-	-	-	2 0,5
-	-	-	-	-	1 0,2	-	-	2 0,2	-	3 0,5	4 0,6	1 0,2	-	1 0,2	1 0,2	3 0,5	-	1 0,2	-	4 0,6
2 2,3	-	-	-	-	-	-	-	-	-	-	-	-	-	-	-	-	-	1 1,1	-	1 1,1
6 0,2	2 0,1	2 0,1	2 0,1	-	2 0,1	-	3 0,1	3 0,1	1 0,0	12 0,5	4 0,2	2 0,1	-	4 0,2	2 0,1	34 1,4	-	8 0,3	2 0,1	8 0,3
-	-	-	-	-	-	-	-	-	-	-	-	-	-	-	-	-	-	-	-	1 0,3
-	-	-	-	1 0,4	-	-	-	-	-	-	-	1 0,4	-	-	-	1 0,4	-	1 0,4	-	2 0,7
-	-	1 0,3	-	1 0,3	-	1 0,3	1 0,3	-	-	1 0,3	-	-	-	-	-	1 0,3	2 0,6	2 0,6	1 0,3	-
-	-	-	-	-	-	-	-	-	-	-	-	-	-	-	-	-	-	-	-	-
-	-	-	-	-	-	-	-	-	-	1 0,2	-	-	-	-	-	5 1,2	-	2 0,5	2 0,5	3 0,7
-	-	-	-	-	-	-	-	-	-	1 0,3	1 0,3	-	-	-	-	3 1,0	-	2 0,7	-	2 0,7
-	-	-	-	-	-	1 0,4	-	-	-	1 0,4	-	-	-	-	-	4 1,7	-	-	-	1 0,4
-	-	2 0,2	-	-	-	1 0,1	5 0,5	-	1 0,1	2 0,2	2 0,2	-	-	1 0,1	3 0,3	5 0,5	-	5 0,5	1 0,1	1 0,1
-	-	1 0,7	-	1 0,7	-	-	1 0,7	2 1,4	-	-	1 0,7	-	-	-	-	-	-	1 0,7	1 0,7	-

## Noch: 8. Ergebnisse der Europawahl 2009 in den Gemeinden Niedersachsens

Bundestagswahlkreis Nr. Landtagswahlkreis Nr. Einheitsgemeinde (EG) Samtgemeinde (SG) Gemeindefreier Bezirk (GB) Mitgliedsgemeinde (MG) Briefwahl (BW)	Einheit	Wahlberechtigte	Wähler	Stimmen		Von den gültigen Stimmen entfielen auf									
				un-gültige	gültige	CDU	SPD	GRÜNE	FDP	DIE LINKE	Die Tier-schutz-partei	REP	FAMILIE	Volksab-stimmung	DIE FRAUEN
SG 4 Selsingen	Zahl	7 294	3 493	32	3 461	1 889	669	260	384	95	20	24	17	5	8
	%		47,9	0,9	100	54,6	19,3	7,5	11,1	2,7	0,6	0,7	0,5	0,1	0,2
35 54 357017 MG Groß Meckelsen	Zahl	396	195	-	195	122	40	6	15	2	1	1	1	-	-
	%		49,2	0,0	100	62,6	20,5	3,1	7,7	1,0	0,5	0,5	0,5	-	-
35 54 357019 MG Hamersen	Zahl	362	159	1	158	90	25	15	17	1	1	3	1	-	1
	%		43,9	0,6	100	57,0	15,8	9,5	10,8	0,6	0,6	1,9	0,6	-	0,6
35 54 357029 MG Kalbe	Zahl	445	218	2	216	122	38	12	25	3	2	1	-	-	2
	%		49,0	0,9	100	56,5	17,6	5,6	11,6	1,4	0,9	0,5	-	-	0,9
35 54 357032 MG Klein Meckelsen	Zahl	711	297	1	296	144	71	19	38	11	-	-	2	-	-
	%		41,8	0,3	100	48,6	24,0	6,4	12,8	3,7	-	-	0,7	-	-
35 54 357034 MG Lengenbostel	Zahl	361	192	1	191	91	42	15	24	4	2	-	3	-	-
	%		53,2	0,5	100	47,6	22,0	7,9	12,6	2,1	1,0	-	1,6	-	-
35 54 357044 MG Sittensen	Zahl	4 301	1 517	12	1 505	652	370	152	173	53	12	14	10	5	-
	%		35,3	0,8	100	43,3	24,6	10,1	11,5	3,5	0,8	0,9	0,7	0,3	-
35 54 357048 MG Tiste	Zahl	625	224	-	224	99	62	19	25	3	-	-	3	-	2
	%		35,8	0,0	100	44,2	27,7	8,5	11,2	1,3	-	-	1,3	-	0,9
35 54 357050 MG Vierden	Zahl	634	290	2	288	177	29	32	28	10	-	1	-	-	-
	%		45,7	0,7	100	61,5	10,1	11,1	9,7	3,5	-	0,3	-	-	-
35 54 357056 MG Wohnste	Zahl	604	291	4	287	157	49	28	32	3	-	-	3	2	1
	%		48,2	1,4	100	54,7	17,1	9,8	11,1	1,0	-	-	1,0	0,7	0,3
35 54 357405 BW Sittensen	Zahl	-	205	1	204	89	47	25	22	6	1	1	-	-	-
	%		0,0	0,5	100	43,6	23,0	12,3	10,8	2,9	0,5	0,5	-	-	-
SG 5 Sittensen	Zahl	8 439	3 588	24	3 564	1 743	773	323	399	96	19	21	23	7	6
	%		42,5	0,7	100	48,9	21,7	9,1	11,2	2,7	0,5	0,6	0,6	0,2	0,2
35 53 357001 MG Ahausen	Zahl	1 438	600	5	595	233	125	109	74	17	2	2	5	2	1
	%		41,7	0,8	100	39,2	21,0	18,3	12,4	2,9	0,3	0,3	0,8	0,3	0,2
35 53 357005 MG Bötersen	Zahl	824	406	3	403	184	94	55	47	7	3	1	1	-	-
	%		49,3	0,7	100	45,7	23,3	13,6	11,7	1,7	0,7	0,2	0,2	-	-
35 53 357020 MG Hassendorf	Zahl	835	360	12	348	140	110	28	30	14	3	3	4	2	-
	%		43,1	3,3	100	40,2	31,6	8,0	8,6	4,0	0,9	0,9	1,1	0,6	-
35 53 357022 MG Hellwege	Zahl	849	412	2	410	134	127	63	46	20	2	1	2	-	-
	%		48,5	0,5	100	32,7	31,0	15,4	11,2	4,9	0,5	0,2	0,5	-	-
35 53 357028 MG Horstedt	Zahl	989	413	3	410	176	106	52	44	13	-	1	3	1	2
	%		41,8	0,7	100	42,9	25,9	12,7	10,7	3,2	-	0,2	0,7	0,2	0,5

Von den gültigen Stimmen entfielen auf

PBC	ödp	CM	DKP	AUF- BRUCH	PSG	BüSo	50Plus	AUF	BP	DVU	DIE GRAUEN	DIE VIOLETTEN	EDE	FBI	FÜR VOLKSEN- SCHEIDE	FW FREIE WÄHLER	Newro- peans	PIRATEN	RRP	RENT- NER
-	-	4	1	3	-	3	8	2	1	7	4	1	-	2	3	19	2	13	5	12
-	-	0,1	0,0	0,1	-	0,1	0,2	0,1	0,0	0,2	0,1	0,0	-	0,1	0,1	0,5	0,1	0,4	0,1	0,3
-	-	-	-	-	-	-	-	-	-	2	-	-	-	-	-	-	-	2	-	3
-	-	-	-	-	-	-	-	-	-	1,0	-	-	-	-	-	-	-	1,0	-	1,5
-	1	-	-	-	-	-	-	-	-	-	-	-	1	-	-	-	1	1	-	-
-	0,6	-	-	-	-	-	-	-	-	-	-	-	0,6	-	-	-	0,6	0,6	-	-
1	-	-	-	-	-	-	-	-	-	-	1	1	-	1	-	6	-	1	-	-
0,5	-	-	-	-	-	-	-	-	-	-	0,5	0,5	-	0,5	-	2,8	-	0,5	-	-
2	-	-	-	-	-	-	1	-	-	-	-	-	-	-	1	2	-	4	-	1
0,7	-	-	-	-	-	-	0,3	-	-	-	-	-	-	-	0,3	0,7	-	1,4	-	0,3
1	-	1	-	1	-	-	1	-	-	-	1	-	1	-	-	2	-	1	-	1
0,5	-	0,5	-	0,5	-	-	0,5	-	-	-	0,5	-	0,5	-	-	1,0	-	0,5	-	0,5
8	2	4	1	1	1	1	2	2	1	7	1	-	-	2	2	10	2	11	2	4
0,5	0,1	0,3	0,1	0,1	0,1	0,1	0,1	0,1	0,1	0,5	0,1	-	-	0,1	0,1	0,7	0,1	0,7	0,1	0,3
1	-	-	1	-	-	-	1	-	-	3	-	-	-	-	-	2	-	-	-	3
0,4	-	-	0,4	-	-	-	0,4	-	-	1,3	-	-	-	-	-	0,9	-	-	-	1,3
1	-	1	-	-	-	-	-	-	-	2	-	-	-	-	2	1	-	1	-	3
0,3	-	0,3	-	-	-	-	-	-	-	0,7	-	-	-	-	0,7	0,3	-	0,3	-	1,0
1	-	-	-	-	-	-	1	1	-	1	-	-	-	-	-	4	-	3	-	1
0,3	-	-	-	-	-	-	0,3	0,3	-	0,3	-	-	-	-	-	1,4	-	1,0	-	0,3
-	-	-	-	-	1	-	1	-	-	-	-	-	-	-	-	9	-	-	1	1
-	-	-	-	-	0,5	-	0,5	-	-	-	-	-	-	-	-	4,4	-	-	0,5	0,5
15	3	6	2	2	2	1	7	3	1	15	3	1	2	3	5	36	3	24	3	17
0,4	0,1	0,2	0,1	0,1	0,1	0,0	0,2	0,1	0,0	0,4	0,1	0,0	0,1	0,1	0,1	1,0	0,1	0,7	0,1	0,5
2	-	-	-	-	-	-	-	1	-	4	-	1	-	1	1	3	-	10	1	1
0,3	-	-	-	-	-	-	-	0,2	-	0,7	-	0,2	-	0,2	0,5	0,5	-	1,7	0,2	0,2
-	-	1	1	-	-	-	-	-	-	1	-	-	1	-	-	2	-	3	-	2
-	-	0,2	0,2	-	-	-	-	-	-	0,2	-	-	0,2	-	-	0,5	-	0,7	-	0,5
2	-	-	-	-	-	-	-	1	-	1	-	-	-	-	-	2	-	2	-	5
0,6	-	-	-	-	-	-	-	0,3	-	0,3	-	-	-	0,3	0,6	0,6	-	0,6	-	1,4
1	2	-	-	-	-	-	-	-	-	2	2	1	-	-	-	-	1	3	1	2
0,2	0,5	-	-	-	-	-	-	-	-	0,5	0,5	0,2	-	-	-	-	0,2	0,7	0,2	0,5
-	-	-	-	1	-	1	2	-	-	-	-	2	-	2	-	2	-	1	-	1
-	-	-	-	0,2	-	0,2	0,5	-	-	-	-	0,5	-	0,5	-	0,5	-	0,2	-	0,2

## Noch: 8. Ergebnisse der Europawahl 2009 in den Gemeinden Niedersachsens

Bundestagswahlkreis Nr. Landtagswahlkreis Nr.	Einheitsgemeinde (EG) Samtgemeinde (SG) Gemeindefreier Bezirk (GB) Mitgliedsgemeinde (MG) Briefwahl (BW)	Einheit	Wahlberechtigte	Wähler	Stimmen		Von den gültigen Stimmen entfielen auf										
					un- gültige	gültige	CDU	SPD	GRÜNE	FDP	DIE LINKE	Die Tier- schutz- partei	REP	FAMILIE	Volksab- stimmung	DIE FRAUEN	
																	Zahl
35 53	357037 MG Reebum	Zahl %	1 314	646 49,2	9 1,4	637 100	249 39,1	147 23,1	83 13,0	98 15,4	23 3,6	6 0,9	2 0,3	4 0,6	1 0,2	2 0,3	
35 53	357045 MG Sottrum	Zahl %	4 734	1 889 39,9	25 1,3	1 864 100	645 34,6	470 25,2	260 13,9	267 14,3	75 4,0	20 1,1	13 0,7	15 0,8	8 0,4	2 0,1	
35 53	357406 BW Sottrum	Zahl %	-	376 0,0	1 0,3	375 100	126 33,6	71 18,9	71 18,9	50 13,3	17 4,5	3 0,8	2 0,5	1 0,3	3 0,8	1 0,3	
35 54	SG 6 Sottrum	Zahl %	10 983	5 102 46,5	60 1,2	5 042 100	1 887 37,4	1 250 24,8	721 14,3	656 13,0	186 3,7	39 0,8	25 0,5	35 0,7	17 0,3	8 0,2	
35 54	357007 MG Breddorf	Zahl %	899	435 48,4	- 0,0	435 100	225 51,7	93 21,4	27 6,2	52 12,0	12 2,8	1 0,2	1 0,2	3 0,7	- -	1 0,2	
35 54	357010 MG Bülstedt	Zahl %	561	354 63,1	7 2,0	347 100	171 49,3	59 17,0	37 10,7	39 11,2	16 4,6	4 1,2	1 0,3	1 0,3	1 0,3	- -	
35 54	357026 MG Hepstedt	Zahl %	792	432 54,5	5 1,2	427 100	181 42,4	107 25,1	47 11,0	48 11,2	10 2,3	5 1,2	1 0,2	5 1,2	1 0,2	2 0,5	
35 54	357030 MG Kirchtimke	Zahl %	785	404 51,5	7 1,7	397 100	204 51,4	59 14,9	39 9,8	47 11,8	16 4,0	6 1,5	3 0,8	2 0,5	5 1,3	1 0,3	
35 54	357047 MG Tarmstedt	Zahl %	2 845	1 499 52,7	32 2,1	1 467 100	574 39,1	376 25,6	179 12,2	153 10,4	54 3,7	17 1,2	14 1,0	16 1,1	5 0,3	5 0,3	
35 54	357052 MG Vorwerk	Zahl %	798	447 56,0	15 3,4	432 100	173 40,0	107 24,8	70 16,2	83 19,1	12 2,8	2 0,5	3 0,7	4 0,9	1 0,2	2 0,5	
35 54	357053 MG Westertimke	Zahl %	397	228 57,4	7 3,1	221 100	95 43,0	58 26,2	17 7,7	20 9,0	7 3,2	2 0,9	2 0,9	2 0,9	1 0,5	2 0,9	
35 54	357055 MG Wilstedt	Zahl %	1 339	723 54,0	10 1,4	713 100	256 35,9	185 25,9	122 17,1	62 8,7	25 3,5	11 1,5	6 0,8	10 1,4	1 0,1	3 0,4	
35 54	357407 BW Tarmstedt	Zahl %	-	237 0,0	1 0,4	236 100	80 33,9	41 17,4	47 19,9	32 13,6	11 4,7	3 1,3	1 0,4	1 0,4	2 0,8	- -	
35 54	SG 7 Tarmstedt	Zahl %	8 416	4 759 56,5	84 1,8	4 675 100	1 959 41,9	1 085 23,2	585 12,5	489 10,5	163 3,5	51 1,1	32 0,7	44 0,9	17 0,4	16 0,3	
35 54	357013 MG Eisdorf	Zahl %	1 579	699 44,3	1 0,1	698 100	387 55,4	128 18,3	58 8,3	91 13,0	6 0,9	1 0,1	2 0,3	4 0,6	1 0,1	1 0,1	
35 54	357018 MG Gyhum	Zahl %	1 823	862 47,3	13 1,5	849 100	402 47,3	211 24,9	74 8,7	93 11,0	18 2,1	12 1,4	2 0,2	7 0,8	1 0,1	3 0,4	
35 54	357021 MG Heeslingen	Zahl %	3 611	1 660 46,0	12 0,7	1 648 100	918 55,7	267 16,2	132 8,0	190 11,5	39 2,4	7 0,4	5 0,3	18 1,1	1 0,1	1 0,1	

Von den gültigen Stimmen entfielen auf

PBC	ödp	CM	DKP	AUF- BRUCH	PSG	BüSo	50Plus	AUF	BP	DVU	DIE GRAUEN	DIE VIOLETTEN	EDE	FBI	FÜR VOLKSEN- SCHEIDE	FW FREIE WÄHLER	Newro- peans	PIRATEN	RRP	RENT- NER
-	1	-	1	2	-	-	-	-	-	4	-	1	-	1	2	-	-	6	3	1
-	0,2	-	0,2	0,3	-	-	-	-	-	0,6	-	0,2	-	0,2	0,3	-	-	0,9	0,5	0,2
2	0,1	0,1	-	0,2	-	-	11	2	-	3	4	10	-	2	3	6	-	16	4	18
0,1	0,2	0,1	-	0,2	0,1	0,6	0,6	0,1	-	0,2	0,2	0,5	-	0,1	0,2	0,3	-	0,9	0,2	1,0
-	1	0,3	1	0,3	-	-	-	-	-	2	-	4	-	-	1	4	-	6	2	8
-	0,3	0,3	-	0,3	-	-	-	-	-	0,5	-	1,1	-	-	0,3	1,1	-	1,6	0,5	2,1
7	0,1	0,1	2	8	-	1	13	4	-	17	6	19	1	7	7	19	1	47	11	38
0,1	0,1	0,1	0,0	0,2	0,0	0,3	0,3	0,1	-	0,3	0,1	0,4	0,0	0,1	0,1	0,4	0,0	0,9	0,2	0,8
1	0,2	-	1	-	-	4	0,9	-	-	1	1	-	-	-	-	3	1	6	2	-
0,2	-	-	0,2	-	-	-	-	-	-	0,2	0,2	-	-	-	-	0,7	0,2	1,4	0,5	-
-	1	0,3	1	0,3	-	-	-	1	1	-	4	-	-	-	-	1	-	6	-	2
-	0,3	-	0,3	0,3	-	-	-	0,3	0,3	-	1,2	-	-	-	-	0,3	-	1,7	-	0,6
-	-	-	-	-	-	-	-	1	1	10	-	-	-	1	3	14	-	2	-	1
-	-	-	-	-	-	-	-	0,2	0,2	0,7	-	-	-	0,2	0,2	3,3	-	0,5	-	0,2
1	0,3	0,3	-	-	-	-	-	-	-	1	1	-	-	-	1	1	-	3	2	3
0,3	0,3	0,3	-	-	-	-	-	-	-	0,3	0,3	-	-	-	0,3	0,3	-	0,8	0,5	0,8
9	0,6	0,2	0,2	0,1	0,1	4	-	0,3	-	10	-	1	-	5	3	12	-	12	1	9
0,6	-	0,2	0,2	0,1	0,1	0,3	-	0,3	-	0,7	-	0,1	-	0,3	0,2	0,8	-	0,8	0,1	0,6
1	0,2	0,5	-	0,2	0,2	-	-	-	-	-	2	1	-	-	1	1	-	4	4	3
0,2	0,5	-	0,2	0,2	0,2	-	-	-	-	-	0,5	0,2	-	-	0,2	0,2	-	0,9	0,9	0,7
-	-	-	-	-	-	-	-	-	-	2	1	-	-	-	1	4	-	5	-	2
-	-	-	-	-	-	-	-	-	-	0,9	0,5	-	-	-	0,5	1,8	-	2,3	-	0,9
3	0,4	0,3	-	-	-	2	0,3	-	-	1	-	1	-	1	5	4	-	1,3	0,1	3
0,4	-	0,3	-	-	-	-	0,3	-	-	0,1	-	0,1	-	0,1	0,7	0,6	-	1,3	0,1	0,4
1	0,4	-	-	0,8	-	1	0,4	0,4	-	1	-	0,4	-	-	-	5	-	-	3	3
0,4	-	-	-	0,8	-	-	-	-	-	0,4	-	-	-	-	-	2,1	-	-	1,3	1,3
16	0,3	0,1	0,1	0,1	0,0	7	0,1	0,1	1	17	9	4	-	7	11	45	1	47	13	26
0,3	0,1	0,1	0,1	0,1	0,0	0,1	0,1	0,1	0,0	0,4	0,2	0,1	-	0,1	0,2	1,0	0,0	1,0	0,3	0,6
-	-	-	-	-	1	-	-	1	-	3	3	-	-	1	-	7	-	2	-	1
-	-	-	-	-	0,1	-	-	0,1	-	0,4	0,4	-	-	0,1	-	1,0	-	0,3	-	0,1
3	0,4	0,1	-	0,2	-	1	0,1	0,1	-	1	-	-	-	2	1	6	-	2	-	5
0,4	0,1	-	0,1	0,2	-	0,1	0,1	0,1	-	0,1	-	-	-	0,2	0,1	0,7	-	0,2	-	0,6
18	1,1	0,2	0,1	0,2	-	3	0,1	2	1	2	-	-	-	2	3	11	-	6	3	8
1,1	0,2	0,2	0,1	0,2	-	0,2	0,1	0,1	0,1	0,1	-	-	-	0,1	0,2	0,7	-	0,4	0,2	0,5

## Noch: 8. Ergebnisse der Europawahl 2009 in den Gemeinden Niedersachsens

Bundestagswahlkreis Nr. Landtagswahlkreis Nr.	Einheitsgemeinde (EG) Samtgemeinde (SG) Gemeindefreier Bezirk (GB) Mitgliedsgemeinde (MG) Briefwahl (BW)	Einheit	Wahlberechtigte	Wähler	Stimmen		Von den gültigen Stimmen entfielen auf										
					un-gültige	gültige	CDU	SPD	GRÜNE	FDP	DIE LINKE	Die Tier-schutz-partei	REP	FAMILIE	Volksab-stimmung	DIE FRAUEN	
																	Zahl
35 54	357057 MG Zeven,Stadt	Zahl %	9 917	3 149 31,8	28 0,9	3 121 100	1 353 43,4	732 23,5	308 9,9	406 13,0	108 3,5	18 0,6	19 0,6	22 0,7	11 0,4	4 0,1	
35 54	357408 BW Zeven	Zahl %	-	510 0,0	4 0,8	506 100	192 37,9	99 19,6	77 15,2	78 15,4	21 4,2	4 0,8	1 0,2	2 0,4	3 0,6	-	
	SG 8 Zeven	Zahl %	16 930	6 880 40,6	58 0,8	6 822 100	3 252 47,7	1 437 21,1	649 9,5	858 12,6	192 2,8	42 0,6	29 0,4	53 0,8	17 0,2	9 0,1	
	357 Rotenburg (Wümme)	Zahl %	127 867	56 926 44,5	836 1,5	56 090 100	24 161 43,1	13 708 24,4	6 318 11,3	6 255 11,2	1 826 3,3	447 0,8	314 0,6	423 0,8	134 0,2	149 0,3	
36 44	358002 EG Bispingen	Zahl %	4 896	2 019 41,2	13 0,6	2 006 100	958 47,8	424 21,1	202 10,1	254 12,7	52 2,6	21 1,0	6 0,3	7 0,3	1 0,0	4 0,2	
36 43	358004 EG Bornlitz	Zahl %	5 585	2 222 39,8	19 0,9	2 203 100	719 32,6	789 35,8	234 10,6	188 8,5	113 5,1	26 1,2	16 0,7	20 0,9	4 0,2	6 0,3	
36 43	358008 EG Bad Fallingb.,Stadt	Zahl %	8 935	3 441 38,5	21 0,6	3 420 100	1 317 38,5	971 28,4	365 10,7	336 9,8	120 3,5	35 1,0	42 1,2	20 0,6	17 0,5	10 0,3	
37 44	358016 EG Munster,Stadt	Zahl %	12 398	4 067 32,8	27 0,7	4 040 100	2 049 50,7	838 20,7	285 7,1	498 12,3	131 3,2	25 0,6	19 0,5	31 0,8	12 0,3	6 0,1	
36 44	358017 EG Neuenkirchen	Zahl %	4 516	1 907 42,2	19 1,0	1 888 100	959 50,8	348 18,4	194 10,3	221 11,7	52 2,8	13 0,7	21 1,1	9 0,5	5 0,3	3 0,2	
36 44	358019 EG Schneverdingen,Stadt	Zahl %	14 861	5 536 37,3	46 0,8	5 490 100	2 357 42,9	1 268 23,1	656 11,9	544 9,9	265 4,8	56 1,0	33 0,6	30 0,5	11 0,2	19 0,3	
36 44	358021 EG Soltau,Stadt	Zahl %	17 167	6 350 37,0	48 0,8	6 302 100	2 551 40,5	1 517 24,1	803 12,7	778 12,3	224 3,6	58 0,9	41 0,7	53 0,8	23 0,4	14 0,2	
36 43	358022 EG Walsrode,Stadt	Zahl %	18 897	7 113 37,6	58 0,8	7 055 100	2 902 41,1	1 906 27,0	798 11,3	708 10,0	251 3,6	83 1,2	60 0,9	60 0,9	11 0,2	11 0,2	
37 43	358023 EG Wietzendorf 1)	Zahl %	3 162	1 236 39,1	11 0,9	1 225 100	550 44,9	239 19,5	99 8,1	168 13,7	37 3,0	41 3,3	6 0,5	17 1,4	6 0,5	3 0,2	
36 43	358001 MG Ahlden (Aller),Flecken	Zahl %	1 193	483 40,5	- 0,0	483 100	186 38,5	127 26,3	66 13,7	46 9,5	27 5,6	2 0,4	4 0,8	8 1,7	-	-	
36 43	358006 MG Eickeloh	Zahl %	626	244 39,0	- 0,0	244 100	89 36,5	80 32,8	25 10,2	22 9,0	14 5,7	2 0,8	-	2 0,8	-	-	
36 43	358011 MG Grethem	Zahl %	510	209 41,0	- 0,0	209 100	84 40,2	59 28,2	31 14,8	20 9,6	3 1,4	1 0,5	2 1,0	-	-	-	
36 43	358012 MG Hademstorf	Zahl %	711	263 37,0	4 1,5	259 100	79 30,5	106 40,9	20 7,7	19 7,3	15 5,8	2 0,8	2 0,8	2 0,8	1 0,4	1 0,4	

1) Das Briefwahlergebnis des gemeindefreien Bezirkes Osterheide ist in dem Ergebnis der Gemeinde Wietzendorf enthalten.



Von den gültigen Stimmen entfielen auf

PBC	ödp	CM	DKP	AUF- BRUCH	PSG	BüSo	50Plus	AUF	BP	DVU	DIE GRAUEN	DIE VIOLETTEN	EDE	FBI	FÜR VOLKSEN- SCHEIDE	FW FREIE WÄHLER	Newro- peans	PIRATEN	RRP	RENT- NER
5 0,2	6 0,2	4 0,1	4 0,0	1 0,1	4 0,0	1 0,0	4 0,1	4 0,0	1 0,0	19 0,6	7 0,2	3 0,1	-	6 0,2	2 0,1	19 0,6	-	30 1,0	9 0,3	14 0,4
4 0,8	3 0,6	3 0,6	-	1 0,2	-	-	1 0,2	-	-	2 0,4	1 0,2	1 0,2	-	-	1 0,2	2 0,4	-	4 0,8	3 0,6	3 0,6
30 0,4	13 0,2	10 0,1	4 0,1	10 0,1	2 0,0	7 0,1	8 0,1	3 0,0	2 0,0	27 0,4	11 0,2	4 0,1	-	11 0,2	7 0,1	45 0,7	-	44 0,6	15 0,2	31 0,5
178 0,3	60 0,1	63 0,1	27 0,0	51 0,1	14 0,0	18 0,0	106 0,2	40 0,1	14 0,0	204 0,4	102 0,2	57 0,1	7 0,0	57 0,1	75 0,1	385 0,7	19 0,0	411 0,7	135 0,2	332 0,6
18 0,9	-	1 0,0	1 0,0	3 0,1	-	-	4 0,2	1 0,0	-	5 0,2	4 0,2	4 0,2	-	2 0,1	2 0,1	3 0,1	-	19 0,9	3 0,1	7 0,3
3 0,1	3 0,1	2 0,1	-	2 0,1	-	2 0,1	3 0,1	2 0,1	-	12 0,5	8 0,4	2 0,1	-	6 0,3	2 0,1	2 0,1	1 0,0	10 0,5	12 0,5	16 0,7
13 0,4	5 0,1	1 0,0	2 0,1	2 0,1	-	-	7 0,2	3 0,1	2 0,1	32 0,9	8 0,2	7 0,2	-	6 0,2	3 0,1	12 0,4	1 0,0	32 0,9	23 0,7	28 0,8
6 0,1	5 0,1	1 0,0	1 0,0	4 0,1	1 0,0	-	3 0,1	5 0,1	3 0,1	30 0,7	5 0,1	3 0,1	-	2 0,0	-	17 0,4	1 0,0	19 0,5	10 0,2	30 0,7
5 0,3	-	1 0,1	-	-	-	-	4 0,2	3 0,2	1 0,1	8 0,4	6 0,3	-	-	1 0,1	-	9 0,5	-	8 0,4	3 0,2	14 0,7
26 0,5	5 0,1	4 0,1	5 0,1	1 0,0	1 0,0	3 0,1	10 0,2	2 0,0	-	34 0,6	11 0,2	5 0,1	4 0,1	3 0,1	6 0,1	31 0,6	-	46 0,8	13 0,2	41 0,7
28 0,4	3 0,0	5 0,1	3 0,0	5 0,1	1 0,0	3 0,0	7 0,1	4 0,1	2 0,0	35 0,6	12 0,2	3 0,0	2 0,0	2 0,0	11 0,2	11 0,2	3 0,0	45 0,7	20 0,3	35 0,6
28 0,4	13 0,2	5 0,1	2 0,0	7 0,1	5 0,1	1 0,0	9 0,1	9 0,1	7 0,1	26 0,4	12 0,2	8 0,1	1 0,0	3 0,0	5 0,1	18 0,3	1 0,0	35 0,5	26 0,4	44 0,6
4 0,3	-	1 0,1	-	1 0,1	1 0,1	-	1 0,1	2 0,2	1 0,1	12 1,0	2 0,2	-	-	3 0,2	1 0,1	7 0,6	-	11 0,9	2 0,2	10 0,8
1 0,2	1 0,2	-	1 0,2	-	-	-	-	1 0,2	-	1 0,2	-	1 0,2	-	4 0,8	-	2 0,4	1 0,2	3 0,6	-	1 0,2
-	-	-	-	1 0,4	-	-	-	-	-	3 1,2	1 0,4	-	-	-	-	-	-	4 1,6	-	1 0,4
-	-	-	1 0,5	-	1 0,5	-	-	-	-	1 0,5	-	-	-	-	1 0,5	-	-	1 0,5	2 1,0	1 0,5
-	-	-	-	-	-	-	1 0,4	-	-	-	1 0,4	-	-	-	1 0,4	-	-	3 1,2	-	6 2,3

## Noch: 8. Ergebnisse der Europawahl 2009 in den Gemeinden Niedersachsens

36	43	Bundestagswahlkreis Nr. Landtagswahlkreis Nr. Einheitsgemeinde (EG) Samtgemeinde (SG) Gemeindefreier Bezirk (GB) Mitgliedsgemeinde (MG) Briefwahl (BW)	Einheit	Wahlberechtigte	Wähler	Stimmen		Von den gültigen Stimmen entfielen auf									
						un- gültige	gültige	CDU	SPD	GRÜNE	FDP	DIE LINKE	Die Tier- schutz- partei	REP	FAMILIE	Volksab- stimmung	DIE FRAUEN
		358014 MG Hodenhagen	Zahl	2 264	686	4	682	278	199	61	67	23	4	12	5	1	2
			%	30,3	30,3	0,6	100	40,8	29,2	8,9	9,8	3,4	0,6	1,8	0,7	0,1	0,3
		358401 BW Ahlden	Zahl	-	166	1	165	59	53	20	23	6	-	-	-	-	1
			%	0,0	0,0	0,6	100	35,8	32,1	12,1	13,9	3,6	-	-	-	-	0,6
		SG 1 Ahlden	Zahl	5 304	2 051	9	2 042	775	624	223	197	88	11	20	17	2	4
			%	38,7	38,7	0,4	100	38,0	30,6	10,9	9,6	4,3	0,5	1,0	0,8	0,1	0,2
		358003 MG Böhme	Zahl	786	406	3	403	155	119	49	37	14	3	6	2	1	2
			%	51,7	51,7	0,7	100	38,5	29,5	12,2	9,2	3,5	0,7	1,5	0,5	0,2	0,5
		358009 MG Frankenfeld	Zahl	424	194	2	192	57	58	22	26	12	4	3	4	-	1
			%	45,8	45,8	1,0	100	29,7	30,2	11,5	13,5	6,3	2,1	1,6	2,1	-	0,5
		358013 MG Häuslingen	Zahl	642	176	-	176	74	49	24	9	11	2	1	-	-	-
			%	27,4	27,4	0,0	100	42,0	27,8	13,6	5,1	6,3	1,1	0,6	-	-	-
		358018 MG Rethem (Aller),Stadt	Zahl	1 718	567	3	564	235	165	49	51	20	5	5	3	1	4
			%	33,0	33,0	0,5	100	41,7	29,3	8,7	9,0	3,5	0,9	0,9	0,5	0,2	0,7
		SG 2 Rethem/Aller	Zahl	3 570	1 343	8	1 335	521	391	144	123	57	14	15	9	2	7
			%	37,6	37,6	0,6	100	39,0	29,3	10,8	9,2	4,3	1,0	1,1	0,7	0,1	0,5
		358005 MG Buchholz (Aller)	Zahl	1 643	615	4	611	234	194	48	76	26	6	2	7	1	-
			%	37,4	37,4	0,7	100	38,3	31,8	7,9	12,4	4,3	1,0	0,3	1,1	0,2	-
		358007 MG Essel	Zahl	853	324	4	320	131	91	34	24	14	4	3	-	1	-
			%	38,0	38,0	1,2	100	40,9	28,4	10,6	7,5	4,4	1,3	0,9	-	0,3	-
		358010 MG Gilten	Zahl	988	465	2	463	180	122	60	64	7	6	3	2	1	1
			%	47,1	47,1	0,4	100	38,9	26,3	13,0	13,8	1,5	1,3	0,6	0,4	0,2	0,2
		358015 MG Lindwedel	Zahl	1 955	679	3	676	200	233	75	85	26	6	8	9	-	-
			%	34,7	34,7	0,4	100	29,6	34,5	11,1	12,6	3,8	0,9	1,2	1,3	-	-
		358020 MG Schwarmstedt	Zahl	4 179	1 466	7	1 459	530	470	195	133	24	10	15	14	3	2
			%	35,1	35,1	0,5	100	36,3	32,2	13,4	9,1	1,6	0,7	1,0	1,0	0,2	0,1
		358403 BW Schwarmstedt	Zahl	-	332	3	329	114	84	37	47	19	5	2	-	1	3
			%	0,0	0,0	0,9	100	34,7	25,5	11,2	14,3	5,8	1,5	0,6	-	0,3	0,9
		SG 3 Schwarmstedt	Zahl	9 618	3 881	23	3 858	1 389	1 194	449	429	116	37	33	32	7	6
			%	40,4	40,4	0,6	100	36,0	30,9	11,6	11,1	3,0	1,0	0,9	0,8	0,2	0,2
		358501 GB Osterheide 1)	Zahl	492	159	2	157	56	62	5	17	6	1	3	3	-	1
			%	32,3	32,3	1,3	100	35,7	39,5	3,2	10,8	3,8	0,6	1,9	1,9	-	0,6
		358 Soltau-Fallingb.ostel	Zahl	109 401	41 325	304	41 021	17 103	10 571	4 457	4 461	1 512	421	315	308	101	94
			%	37,8	37,8	0,7	100	41,7	25,8	10,9	10,9	3,7	1,0	0,8	0,8	0,2	0,2

1) Das Briefwahlergebnis des gemeindefreien Bezirkes Osterheide ist in dem Ergebnis der Gemeinde Wietzendorf enthalten.

Von den gültigen Stimmen entfielen auf

PBC	ödp	CM	DKP	AUF- BRUCH	PSG	BÜSo	50Plus	AUF	BP	DVU	DIE GRAUEN	DIE VIOLETTEN	EDE	FBI	FÜR VOLKSEN- SCHEIDE	FW FREIE WÄHLER	Newro- peans	PIRATEN	RRP	RENT- NER
2 0,3	-	-	-	1 0,1	1 0,1	1 0,1	-	2 0,3	-	2 0,3	1 0,1	1 0,1	-	3 0,4	-	-	-	6 0,9	5 0,7	5 0,7
-	-	1 0,6	-	-	-	-	-	-	-	-	-	-	-	-	-	-	-	2 1,2	-	-
3 0,1	1 0,0	1 0,0	2 0,1	2 0,1	2 0,1	2 0,1	1 0,0	3 0,1	-	7 0,3	3 0,1	2 0,1	-	7 0,3	2 0,1	2 0,1	1 0,0	19 0,9	7 0,3	14 0,7
-	2 0,5	-	-	1 0,2	-	-	-	2 0,5	-	1 0,2	-	1 0,2	-	1 0,2	-	1 0,2	-	2 0,5	2 0,5	2 0,5
-	-	-	-	-	-	-	-	-	-	1 0,5	-	-	1 0,5	-	-	1 0,5	-	1 0,5	1 0,5	-
-	-	-	-	-	-	-	1 0,6	-	-	-	-	-	-	-	-	1 0,6	-	2 1,1	2 1,1	-
1 0,2	-	-	-	1 0,2	-	-	2 0,4	-	1 0,2	3 0,5	-	-	-	2 0,4	-	2 0,4	-	5 0,9	2 0,4	7 1,2
1 0,1	2 0,1	-	-	2 0,1	-	-	3 0,2	2 0,1	1 0,1	5 0,4	-	1 0,1	1 0,1	3 0,2	-	5 0,4	-	10 0,7	7 0,5	9 0,7
-	-	1 0,2	-	-	-	-	-	1 0,2	2 0,2	1 0,2	-	-	-	-	-	4 0,7	-	3 0,5	3 0,5	3 0,5
-	1 0,3	-	-	2 0,6	-	-	1 0,3	-	-	2 0,6	-	-	-	2 0,6	-	-	1 0,3	2 0,6	-	7 2,2
-	-	-	-	2 0,4	-	-	3 0,6	-	-	-	1 0,2	-	-	-	1 0,2	2 0,4	-	3 0,6	-	5 1,1
2 0,3	-	1 0,1	2 0,3	1 0,1	-	-	3 0,4	-	1 0,1	1 0,1	-	-	1 0,1	-	-	1 0,1	-	7 1,0	2 0,3	12 1,8
4 0,3	3 0,2	2 0,1	-	2 0,1	1 0,1	-	4 0,3	1 0,1	-	1 0,1	4 0,3	1 0,1	2 0,1	-	1 0,1	4 0,3	1 0,1	11 0,8	7 0,5	14 1,0
-	1 0,3	1 0,3	-	1 0,3	-	-	-	-	-	2 0,6	2 0,6	-	-	2 0,6	-	-	-	1 0,3	5 1,5	2 0,6
6 0,2	5 0,1	1 0,1	2 0,1	8 0,2	1 0,0	-	11 0,3	2 0,1	2 0,1	7 0,2	7 0,2	1 0,0	3 0,1	4 0,1	2 0,1	11 0,3	2 0,1	27 0,7	17 0,4	43 1,1
1 0,6	-	-	-	-	-	-	-	-	-	-	-	-	-	-	-	-	-	2 1,3	-	-
142 0,3	42 0,1	27 0,1	18 0,0	37 0,1	12 0,0	11 0,0	63 0,2	38 0,1	19 0,0	213 0,5	78 0,2	36 0,1	11 0,0	42 0,1	42 0,1	128 0,3	10 0,0	283 0,7	143 0,3	291 0,7

## Noch: 8. Ergebnisse der Europawahl 2009 in den Gemeinden Niedersachsens

	Bundestagswahlkreis Nr.		Wähler	Stimmen		Von den gültigen Stimmen entfielen auf										
	Landtagswahlkreis Nr.	Einheit		Wahlberechtigte	un-gültige	gültige	CDU	SPD	GRÜNE	FDP	DIE LINKE	Die Tier-schutz-partei	REP	FAMILIE	Volksab-stimmung	DIE FRAUEN
31 55	359010	EG Buxtehude,Stadt	11 931	30 123	95	11 836	4 369	2 923	1 837	1 353	567	96	73	72	21	18
			39,6		0,8	100	36,9	24,7	15,5	11,4	4,8	0,8	0,6	0,6	0,2	0,2
31 56	359013	EG Drochtersen	2 933	9 158	33	2 900	1 434	770	216	240	69	21	8	13	7	9
			32,0		1,1	100	49,4	26,6	7,4	8,3	2,4	0,7	0,3	0,4	0,2	0,3
31 55	359028	EG Jork	3 988	8 999	43	3 945	1 719	840	481	494	147	30	21	23	8	10
			44,3		1,1	100	43,6	21,3	12,2	12,5	3,7	0,8	0,5	0,6	0,2	0,3
31 56	359038	EG Stade,Hansestadt	12 467	35 834	137	12 330	4 752	3 357	1 693	1 194	481	109	70	121	21	28
			34,8		1,1	100	38,5	27,2	13,7	9,7	3,9	0,9	0,6	1,0	0,2	0,2
31 55	359003	MG Apensen	934	2 596	9	925	379	211	138	103	35	2	10	2	5	1
			36,0		1,0	100	41,0	22,8	14,9	11,1	3,8	0,2	1,1	0,2	0,5	0,1
31 55	359006	MG Beckdorf	776	2 062	7	769	323	224	87	62	21	11	9	4	2	4
			37,6		0,9	100	42,0	29,1	11,3	8,1	2,7	1,4	1,2	0,5	0,3	0,5
31 55	359037	MG Sauensiek	772	1 772	12	760	346	184	81	77	22	14	4	6	2	4
			43,6		1,6	100	45,5	24,2	10,7	10,1	2,9	1,8	0,5	0,8	0,3	0,5
31 55	359401	BW Apensen	239	-	1	238	98	37	38	30	14	4	3	-	2	-
			0,0		0,4	100	41,2	15,5	16,0	12,6	5,9	1,7	1,3	-	0,8	-
SG 1	Apensen		2 721	6 430	29	2 692	1 146	656	344	272	92	31	26	12	11	9
			42,3		1,1	100	42,6	24,4	12,8	10,1	3,4	1,2	1,0	0,4	0,4	0,3
31 56	359011	MG Deinste	582	1 611	6	576	247	161	51	46	27	6	1	6	-	1
			36,1		1,0	100	42,9	28,0	8,9	8,0	4,7	1,0	0,2	1,0	-	0,2
31 56	359017	MG Fredenbeck	1 580	4 666	15	1 565	713	412	165	142	50	14	6	9	3	3
			33,9		0,9	100	45,6	26,3	10,5	9,1	3,2	0,9	0,4	0,6	0,2	0,2
31 56	359031	MG Kutenholz	1 245	3 743	5	1 240	654	294	90	104	27	9	6	8	5	2
			33,3		0,4	100	52,7	23,7	7,3	8,4	2,2	0,7	0,5	0,6	0,4	0,2
31 56	359402	BW Fredenbeck	493	-	4	489	243	109	48	55	10	3	4	1	1	1
			0,0		0,8	100	49,7	22,3	9,8	11,2	2,0	0,6	0,8	0,2	0,2	0,2
SG 2	Fredenbeck		3 900	10 020	30	3 870	1 857	976	354	347	114	32	17	24	9	7
			38,9		0,8	100	48,0	25,2	9,1	9,0	2,9	0,8	0,4	0,6	0,2	0,2
31 55	359002	MG Ahlerstedt	1 536	3 941	9	1 527	886	268	91	135	41	11	9	13	4	-
			39,0		0,6	100	58,0	17,6	6,0	8,8	2,7	0,7	0,6	0,9	0,3	-
31 55	359005	MG Bargstedt	552	1 542	4	548	286	126	42	50	14	3	1	4	1	2
			35,8		0,7	100	52,2	23,0	7,7	9,1	2,6	0,5	0,2	0,7	0,2	0,4
31 55	359008	MG Brest	302	618	2	300	175	53	15	30	6	3	3	1	1	-
			48,9		0,7	100	58,3	17,7	5,0	10,0	2,0	1,0	1,0	0,3	0,3	-

Von den gültigen Stimmen entfielen auf

PBC	ödp	CM	DKP	AUF- BRUCH	PSG	BüSo	50Plus	AUF	BP	DVU	DIE GRAUEN	DIE VIOLETTEN	EDE	FBI	FÜR VOLKSEN- SCHEIDE	FW FREIE WÄHLER	Newro- peans	PIRATEN	RRP	RENT- NER
25 0,2	26 0,2	8 0,1	8 0,1	8 0,1	3 0,0	4 0,0	35 0,3	13 0,1	5 0,0	34 0,3	18 0,2	15 0,1	3 0,0	8 0,1	11 0,1	54 0,5	3 0,0	112 0,9	41 0,3	73 0,6
2 0,1	-	-	-	2 0,1	2 0,1	-	3 0,1	1 0,0	-	10 0,3	8 0,3	1 0,0	1 0,0	-	4 0,1	20 0,7	1 0,0	19 0,7	4 0,1	35 1,2
4 0,1	10 0,3	2 0,1	-	4 0,1	1 0,0	1 0,0	9 0,2	1 0,0	1 0,0	8 0,2	5 0,1	5 0,1	1 0,0	1 0,0	2 0,1	32 0,8	1 0,0	32 0,8	19 0,5	33 0,8
26 0,2	12 0,1	11 0,1	11 0,1	8 0,1	-	4 0,0	28 0,2	9 0,1	4 0,0	28 0,2	20 0,2	20 0,2	8 0,1	8 0,1	12 0,1	47 0,4	7 0,1	106 0,9	57 0,5	78 0,6
5 0,5	-	3 0,3	-	1 0,1	-	-	1 0,1	1 0,1	1 0,1	4 0,4	-	-	-	-	-	10 1,1	-	5 0,5	1 0,1	7 0,8
-	1 0,1	-	-	1 0,1	1 0,1	-	-	1 0,1	-	3 0,4	1 0,1	3 0,4	-	-	-	-	-	2 0,3	4 0,5	3 0,4
-	-	2 0,3	-	-	-	-	1 0,1	-	1 0,1	5 0,7	1 0,1	1 0,1	-	-	-	6 0,8	-	1 0,1	1 0,1	1 0,1
-	-	-	-	-	-	-	-	-	-	-	1 0,4	2 0,8	-	-	1 0,4	2 0,8	-	2 0,8	4 1,7	-
5 0,2	1 0,0	5 0,2	-	2 0,1	1 0,0	-	2 0,1	2 0,1	2 0,1	12 0,4	3 0,1	6 0,2	-	-	1 0,0	20 0,7	-	10 0,4	10 0,4	11 0,4
-	2 0,3	-	2 0,3	-	1 0,2	-	1 0,2	-	-	4 0,7	-	-	-	1 0,2	1 0,2	5 0,9	-	5 0,9	4 0,7	4 0,7
1 0,1	2 0,1	1 0,1	-	5 0,3	1 0,1	-	3 0,2	-	-	4 0,3	2 0,1	-	2 0,1	1 0,1	1 0,1	2 0,1	-	6 0,4	7 0,4	10 0,6
4 0,3	2 0,2	-	-	-	-	-	2 0,2	2 0,2	-	1 0,1	2 0,2	1 0,1	-	2 0,2	1 0,1	5 0,4	-	5 0,4	3 0,2	11 0,9
-	2 0,4	1 0,2	-	1 0,2	-	-	1 0,2	-	-	-	-	-	-	-	-	2 0,4	-	-	1 0,2	6 1,2
5 0,1	8 0,2	2 0,1	2 0,1	6 0,2	2 0,1	-	7 0,2	2 0,1	-	9 0,2	4 0,1	1 0,0	2 0,1	4 0,1	3 0,1	14 0,4	-	16 0,4	15 0,4	31 0,8
-	-	-	-	1 0,1	2 0,1	-	-	4 0,3	-	15 1,0	2 0,1	4 0,3	-	3 0,2	2 0,1	10 0,7	-	10 0,7	5 0,3	11 0,7
1 0,2	1 0,2	1 0,2	2 0,2	-	-	-	-	-	-	3 0,5	1 0,2	-	-	-	1 0,2	1 0,2	1 0,2	6 1,1	1 0,2	1 0,2
-	-	-	1 0,3	-	-	-	-	-	-	1 0,3	2 0,7	-	-	1 0,3	1 0,3	2 0,7	1 0,3	3 1,0	1 0,3	-

## Noch: 8. Ergebnisse der Europawahl 2009 in den Gemeinden Niedersachsens

Bundestagswahlkreis Nr. Landtagswahlkreis Nr.	Einheitsgemeinde (EG) Samtgemeinde (SG) Gemeindefreier Bezirk (GB) Mitgliedsgemeinde (MG) Briefwahl (BW)	Einheit	Wahlberechtigte	Wähler	Stimmen		Von den gültigen Stimmen entfielen auf										
					un-gültige	gültige	CDU	SPD	GRÜNE	FDP	DIE LINKE	Die Tier-schutz-partei	REP	FAMILIE	Volksab-stimmung	DIE FRAUEN	
																	Zahl
31 55	359023 MG Harsefeld,Flecken	Zahl %	9 477	3 240 34,2	32 1,0	3 208 100	1 392 43,4	800 24,9	365 11,4	318 9,9	109 3,4	17 0,5	20 0,6	38 1,2	10 0,3	13 0,4	
31 55	359403 BW Harsefeld	Zahl %	-	470 0,0	5 1,1	465 100	249 53,5	68 14,6	40 8,6	44 9,5	16 3,4	5 1,1	2 0,4	5 1,1	1 0,2	3 0,6	
31 56	SG 3 Harsefeld	Zahl %	15 578	6 100 39,2	52 0,9	6 048 100	2 988 49,4	1 315 21,7	553 9,1	577 9,5	186 3,1	39 0,6	35 0,6	61 1,0	17 0,3	18 0,3	
31 56	359014 MG Dudenbüttel	Zahl %	772	247 32,0	1 0,4	246 100	121 49,2	69 28,0	17 6,9	22 8,9	4 1,6	4 1,6	1 0,4	2 0,8	-	-	
31 56	359015 MG Engelschoff	Zahl %	568	260 45,8	3 1,2	257 100	123 47,9	66 25,7	26 10,1	18 7,0	6 2,3	3 1,2	3 1,2	3 1,2	-	-	
31 56	359019 MG Großenwörden	Zahl %	388	149 38,4	5 3,4	144 100	60 41,7	45 31,3	8 5,6	15 10,4	7 4,9	1 0,7	2 1,4	-	-	1 0,7	
31 56	359022 MG Hammah	Zahl %	2 140	725 33,9	5 0,7	720 100	348 48,3	166 23,1	83 11,5	66 9,2	20 2,8	3 0,4	5 0,7	10 1,4	1 0,1	2 0,3	
31 56	359025 MG Himmelpforten	Zahl %	3 830	1 161 30,3	16 1,4	1 145 100	460 40,2	295 25,8	161 14,1	103 9,0	42 3,7	5 0,4	6 0,5	14 1,2	-	2 0,2	
31 56	359404 BW Himmelpforten	Zahl %	-	296 0,0	4 1,4	292 100	133 45,5	51 17,5	33 11,3	46 15,8	5 1,7	4 1,4	-	1 0,3	-	-	
31 55	SG 4 Himmelpforten	Zahl %	7 698	2 838 36,9	34 1,2	2 804 100	1 245 44,4	692 24,7	328 11,7	270 9,6	84 3,0	20 0,7	17 0,6	30 1,1	1 0,0	5 0,2	
31 55	359001 MG Agathenburg	Zahl %	883	346 39,2	1 0,3	345 100	144 41,7	92 26,7	49 14,2	39 11,3	9 2,6	1 0,3	1 0,3	-	1 0,3	2 0,6	
31 55	359007 MG Bliedersdorf	Zahl %	1 295	428 33,1	6 1,4	422 100	170 40,3	116 27,5	58 13,7	29 6,9	21 5,0	6 1,4	4 0,9	4 0,9	3 0,7	-	
31 55	359012 MG Dollern	Zahl %	1 445	513 35,5	2 0,4	511 100	203 39,7	141 27,6	58 11,4	48 9,4	14 2,7	5 1,0	7 1,4	10 2,0	3 0,6	2 0,4	
31 55	359027 MG Horneburg,Flecken	Zahl %	4 436	1 383 31,2	14 1,0	1 369 100	507 37,0	406 29,7	188 13,7	124 9,1	52 3,8	22 1,6	6 0,4	8 0,6	4 0,3	1 0,1	
31 55	359034 MG Nottensdorf	Zahl %	1 038	344 33,1	4 1,2	340 100	152 44,7	78 22,9	37 10,9	38 11,2	11 3,2	1 0,3	3 0,9	2 0,6	1 0,3	3 0,9	
31 55	359405 BW Horneburg	Zahl %	-	426 0,0	3 0,7	423 100	174 41,1	104 24,6	47 11,1	51 12,1	17 4,0	6 1,4	-	2 0,5	2 0,5	-	
31 55	SG 5 Horneburg	Zahl %	9 097	3 440 37,8	30 0,9	3 410 100	1 350 39,6	937 27,5	437 12,8	329 9,6	124 3,6	41 1,2	21 0,6	26 0,8	14 0,4	8 0,2	

Von den gültigen Stimmen entfielen auf

PBC	ödp	CM	DKP	AUF- BRUCH	PSG	BÜSo	50Plus	AUF	BP	DVU	DIE GRAUEN	DIE VIOLETTEN	EDE	FBI	FÜR VOLKSEN- SCHEIDE	FW FREIE WÄHLER	Newro- peans	PIRATEN	RRP	RENT- NER
5 0,2	3 0,1	5 0,2	-	1 0,0	-	-	-	5 0,2	1 0,0	14 0,4	7 0,2	5 0,2	-	3 0,1	1 0,0	17 0,5	1 0,0	23 0,7	13 0,4	21 0,7
1 0,2	-	1 0,2	-	0,2	-	-	-	0,2	-	2 0,4	1 0,2	2 0,4	-	-	5 1,1	8 1,7	-	3 0,6	1 0,2	5 1,1
7 0,1	4 0,1	7 0,1	2 0,0	3 0,0	2 0,0	-	-	6 0,1	1 0,0	35 0,6	13 0,2	11 0,2	-	7 0,1	10 0,2	38 0,6	3 0,0	45 0,7	21 0,3	38 0,6
-	-	1 0,4	1 0,4	-	-	-	-	-	-	-	-	-	-	-	-	-	-	-	1 0,4	3 1,2
2 0,8	-	1 0,4	-	0,4	-	-	-	-	-	1 0,4	-	-	-	-	1 0,4	-	-	3 1,2	-	-
-	-	-	-	-	-	-	-	-	-	1 0,7	-	-	-	-	-	2 1,4	-	1 0,7	1 0,7	-
-	1 0,1	-	-	-	-	-	-	-	-	2 0,3	2 0,3	1 0,1	-	-	-	1 0,1	-	2 0,3	3 0,4	4 0,6
3 0,3	1 0,1	2 0,2	1 0,1	1 0,1	1 0,1	-	-	2 0,2	-	1 0,1	2 0,2	2 0,2	-	1 0,1	2 0,2	8 0,7	1 0,1	13 0,8	5 0,4	11 1,0
-	-	-	1 0,3	-	-	-	-	1 0,3	-	-	-	-	-	-	1 0,3	2 0,7	-	4 1,4	4 1,4	5 1,7
5 0,2	2 0,1	4 0,1	3 0,1	2 0,1	1 0,0	-	-	3 0,1	-	5 0,2	4 0,1	3 0,1	-	1 0,0	4 0,1	13 0,5	1 0,0	23 0,8	14 0,5	23 0,8
-	-	-	-	-	-	-	-	2 0,6	-	1 0,3	1 0,3	-	-	-	-	-	-	2 0,6	-	1 0,3
-	-	1 0,2	-	-	-	-	-	1 0,2	-	1 0,2	4 0,9	-	-	-	-	1 0,2	1 0,2	1 0,2	-	1 0,2
-	-	-	-	0,2	-	-	-	1 0,2	-	1 0,2	2 0,4	-	-	-	-	4 0,8	1 0,2	2 0,4	2 0,4	6 1,2
4 0,3	1 0,1	1 0,1	1 0,1	1 0,1	-	-	-	2 0,1	1 0,1	6 0,4	-	3 0,2	-	-	2 0,1	4 0,3	-	8 0,6	5 0,4	12 0,9
-	1 0,3	0,3	-	-	-	-	-	4 1,2	-	2 0,6	-	-	-	-	2 0,6	-	-	4 1,2	-	-
-	1 0,2	-	-	1 0,2	-	-	-	3 0,7	-	2 0,5	1 0,2	1 0,2	-	-	1 0,2	2 0,5	-	-	1 0,2	7 1,7
4 0,1	3 0,1	3 0,1	1 0,0	3 0,1	-	-	-	13 0,4	1 0,0	13 0,4	8 0,2	4 0,1	-	-	5 0,1	11 0,3	2 0,1	17 0,5	8 0,2	27 0,8

## Noch: 8. Ergebnisse der Europawahl 2009 in den Gemeinden Niedersachsens

Bundestagswahlkreis Nr. Landtagswahlkreis Nr.	Einheitsgemeinde (EG) Samtgemeinde (SG) Gemeindefreier Bezirk (GB) Mitgliedsgemeinde (MG) Briefwahl (BW)	Einheit	Wahlberechtigte	Wähler	Stimmen		Von den gültigen Stimmen entfielen auf														
					un-gültige	gültige	CDU	SPD	GRÜNE	FDP	DIE LINKE	Die Tier-schutz-partei	REP	FAMILIE	Volksab-stimmung	DIE FRAUEN					
																	6	601	238	167	70
31 55	359020 MG Grünendeich	Zahl %	1 561	607 38,9	6 1,0	601 100	39,6	27,8	11,6	70	63	16	1,0	0,5	3	6	2	0,3	0,5		
31 55	359021 MG Guderhandviertel	Zahl %	948	319 33,6	1 0,3	318 100	130 40,9	56 17,6	49 15,4	48	14	14	2	0,6	2	6	-	-	1	0,3	
31 55	359026 MG Hollern-Twielenfleth	Zahl %	2 606	905 34,7	7 0,8	898 100	423 47,1	185 20,6	102 11,4	96	31	31	6	0,7	5	11	-	-	5	0,6	
31 55	359032 MG Mittelkirchen	Zahl %	746	297 39,8	3 1,0	294 100	121 41,2	73 24,8	42 14,3	30	7	7	2	0,3	1	2	2	0,7	0,3	1	0,3
31 55	359033 MG Neuenkirchen	Zahl %	643	237 36,9	2 0,8	235 100	95 40,4	56 23,8	30 12,8	30	8	8	3	0,9	2	1	-	-	-	-	-
31 55	359039 MG Steinkirchen	Zahl %	1 297	492 37,9	4 0,8	488 100	195 40,0	126 25,8	58 11,9	61	15	15	3	0,6	2	6	-	-	-	-	-
31 55	359406 BW Lühe	Zahl %	-	448 0,0	3 0,7	445 100	193 43,4	82 18,4	47 10,6	75	18	18	6	0,7	3	4	1	0,2	-	-	-
31 56	SG 6 Lühe	Zahl %	7 801	3 305 42,4	26 0,8	3 279 100	1 395 42,5	745 22,7	398 12,1	403	109	28	28	0,9	18	36	5	1,1	0,2	10	0,3
31 56	359004 MG Balje	Zahl %	861	309 35,9	1 0,3	308 100	148 48,1	97 31,5	20 6,5	18	11	11	5	1,6	-	3	1	0,3	0,3	1	0,3
31 56	359018 MG Freiburg (Ebel),Flecken	Zahl %	1 652	401 24,3	3 0,7	398 100	186 46,7	123 30,9	29 7,3	30	11	11	2	0,5	2	5	-	-	-	-	-
31 56	359030 MG Krummendeich	Zahl %	434	167 38,5	2 1,2	165 100	87 52,7	47 28,5	4 2,4	11	7	7	2	1,2	-	3	1	0,6	-	-	-
31 56	359035 MG Oederquart	Zahl %	951	289 30,4	3 1,0	286 100	125 43,7	90 31,5	22 7,7	20	10	10	4	1,4	1	-	-	0,3	0,3	1	0,3
31 56	359040 MG Wischhafen	Zahl %	2 434	646 26,5	8 1,2	638 100	293 45,9	191 29,9	43 6,7	53	15	15	10	1,6	-	7	-	-	-	-	-
31 56	359407 BW Nordkehdingen	Zahl %	-	283 0,0	2 0,7	281 100	127 45,2	67 23,8	32 11,4	37	6	6	2	0,7	-	3	1	0,4	1	0,4	0,4
31 56	SG 7 Nordkehdingen	Zahl %	6 332	2 095 33,1	19 0,9	2 076 100	966 46,5	615 29,6	150 7,2	169	60	25	25	1,2	3	21	4	1,0	0,2	3	0,1
31 56	359009 MG Burweg	Zahl %	809	286 35,4	- 0,0	286 100	156 54,5	59 20,6	28 9,8	26	4	4	2	0,7	-	1	-	-	-	-	-
31 56	359016 MG Estorf	Zahl %	1 170	393 33,6	2 0,5	391 100	205 52,4	88 22,5	35 9,0	41	6	6	1	0,3	2	2	-	0,5	0,5	2	0,5



Von den gültigen Stimmen entfielen auf

PBC	ödp	CM	DKP	AUF- BRUCH	PSG	BÜSo	50Plus	AUF	BP	DVU	DIE GRAUEN	DIE VIOLETTEN	EDE	FBI	FÜR VOLKSEN- SCHEIDE	FW FREIE WÄHLER	Newro- peans	PIRATEN	RRP	RENT- NER
-	2	1	-	-	-	-	-	2	-	6	-	-	1	1	-	8	-	1	2	3
-	0,3	0,2	-	-	-	-	0,3	-	-	1,0	-	-	0,2	0,2	-	1,3	-	0,2	0,3	0,5
-	-	-	-	1	-	-	-	2	-	-	-	1	-	-	-	3	-	2	-	1
-	-	-	-	0,3	-	-	0,6	-	-	-	-	0,3	-	-	-	0,9	-	0,6	-	0,3
1	3	-	-	-	-	-	2	-	1	2	4	2	1	1	-	8	-	1	3	5
0,1	0,3	-	-	-	-	-	0,2	-	0,1	0,2	0,4	0,2	0,1	0,1	-	0,9	-	0,1	0,3	0,6
-	-	-	-	-	1	-	-	-	-	-	-	-	-	-	-	2	-	6	1	3
-	-	-	-	-	0,3	-	-	-	-	-	-	-	-	-	-	0,7	-	2,0	0,3	1,0
-	-	-	-	-	-	-	-	-	-	2	-	-	-	1	1	1	-	2	2	-
-	-	-	-	1	-	-	-	-	-	0,9	-	-	-	0,4	0,4	0,4	-	0,9	0,9	-
1	-	-	-	1	-	-	-	-	-	4	-	-	-	-	1	3	-	3	1	3
0,2	-	-	-	0,2	-	-	0,6	0,2	0,2	0,8	-	-	-	-	0,2	0,6	-	0,6	0,2	0,6
-	-	-	1	-	1	-	1	-	-	1	-	1	-	-	-	3	-	3	3	2
-	-	-	0,2	-	0,2	-	0,2	-	-	0,2	-	0,2	-	-	-	0,7	-	0,7	0,7	0,4
2	5	1	1	3	2	-	10	1	2	15	4	4	2	3	2	28	-	18	12	17
0,1	0,2	0,0	0,0	0,1	0,1	-	0,3	0,0	0,1	0,5	0,1	0,1	0,1	0,1	0,1	0,9	-	0,5	0,4	0,5
-	-	-	-	-	-	-	-	-	-	-	1	1	-	-	-	-	-	-	1	1
-	-	-	-	-	-	-	-	-	-	-	0,3	0,3	-	-	-	-	-	-	0,3	0,3
-	1	-	-	-	-	-	1	2	-	-	1	-	-	-	-	3	-	-	-	2
-	0,3	-	-	-	-	-	0,3	0,5	-	-	0,3	-	-	-	-	0,8	-	-	-	0,5
1	-	-	-	-	-	-	1	-	-	-	-	-	-	-	-	1	-	-	-	-
0,6	-	-	-	-	-	-	0,6	-	-	-	-	-	-	-	-	0,6	-	-	-	-
1	-	-	-	-	-	-	-	-	-	-	1	-	-	-	-	7	-	1	-	2
0,3	-	-	-	-	-	-	-	-	-	-	0,3	-	-	-	2,4	0,3	-	0,3	-	0,7
-	1	1	1	1	1	1	1	1	1	4	1	1	1	1	1	2	2	8	5	5
-	0,2	0,2	0,2	-	-	0,2	-	-	0,2	0,6	0,2	0,2	-	-	-	0,3	-	1,3	-	0,8
1	-	-	-	1	-	-	-	-	-	-	-	-	-	-	-	-	-	1	1	1
0,4	-	-	-	0,4	-	-	-	-	-	-	-	-	-	-	-	-	-	0,4	0,4	0,4
3	2	1	1	1	1	1	2	2	1	4	4	2	-	-	-	13	-	10	2	11
0,1	0,1	0,0	0,0	0,0	-	0,0	0,1	0,1	0,0	0,2	0,2	0,1	-	-	-	0,6	-	0,5	0,1	0,5
-	-	-	-	-	-	-	-	-	-	-	-	-	-	-	-	-	1	2	4	3
-	-	-	-	-	-	-	-	-	-	-	-	-	-	-	-	-	0,3	0,7	1,4	1,0
-	-	-	-	-	-	-	-	1	-	-	1	-	-	-	-	1	-	2	-	4
-	-	-	-	-	-	-	-	0,3	-	-	0,3	-	-	-	-	0,3	-	0,5	-	1,0

## Noch: 8. Ergebnisse der Europawahl 2009 in den Gemeinden Niedersachsens

	Bundestagswahlkreis Nr. Landtagswahlkreis Nr.	Einheitsgemeinde (EG) Samtgemeinde (SG) Gemeindefreier Bezirk (GB) Mitgliedsgemeinde (MG) Briefwahl (BW)	Einheit	Wahlberechtigte	Wähler	Stimmen		Von den gültigen Stimmen entfielen auf										
						un-gültige	gültige	CDU	SPD	GRÜNE	FDP	DIE LINKE	Die Tier-schutz-partei	REP	FAMILIE	Volksab-stimmung	DIE FRAUEN	
																		Zahl
31	56	359024 MG Heinbockel	Zahl %	1 134	348 30,7	4 1,1	344 100	169 49,1	76 22,1	31 9,0	31 9,0	12 3,5	3 0,9	3 0,9	4 1,2	3 0,9	2 0,6	2 0,6
31	56	359029 MG Kranenburg	Zahl %	593	235 39,6	3 1,3	232 100	126 54,3	42 18,1	21 9,1	21 9,1	12 5,2	3 1,3	3 0,4	1 0,4	2 0,9	-	-
31	56	359036 MG Oldendorf	Zahl %	2 293	674 29,4	3 0,4	671 100	307 45,8	193 28,8	51 7,6	51 7,6	28 4,2	3 0,4	3 0,1	1 0,1	8 1,2	1 0,1	-
31	56	359408 BW Oldendorf	Zahl %	-	220 0,0	- 0,0	220 100	89 40,5	53 24,1	30 13,6	30 13,6	14 6,4	1 0,5	2 0,9	-	-	-	-
		SG 8 Oldendorf	Zahl %	5 999	2 156 35,9	12 0,6	2 144 100	1 052 49,1	511 23,8	196 9,1	196 9,1	76 3,5	13 0,6	10 0,5	16 0,7	3 0,1	4 0,2	-
		359 Stade	Zahl %	153 069	57 874 37,8	540 0,9	57 334 100	24 273 42,3	14 337 25,0	6 987 12,2	6 987 12,2	2 109 3,7	485 0,8	319 0,6	455 0,8	121 0,2	129 0,2	-
44	47	360004 EG Bienenbüttel	Zahl %	5 236	2 163 41,3	19 0,9	2 144 100	779 36,3	490 22,9	376 17,5	200 9,3	85 4,0	34 1,6	12 0,6	23 1,1	4 0,2	4 0,2	-
44	47	360025 EG Uelzen,Stadt	Zahl %	27 920	9 981 35,7	96 1,0	9 885 100	3 685 37,3	2 616 26,5	1 436 14,5	930 9,4	391 4,0	74 0,7	61 0,6	66 0,7	17 0,2	20 0,2	-
44	47	360001 MG Altenmedingen	Zahl %	1 266	488 38,5	3 0,6	485 100	212 43,7	85 17,5	83 17,1	61 12,6	13 2,7	3 0,6	2 0,4	2 0,4	1 0,2	1 0,2	-
44	47	360002 MG Bad Bevensen,Stadt	Zahl %	7 402	2 579 34,8	37 1,4	2 542 100	1 049 41,3	550 21,6	360 14,2	246 9,7	92 3,6	22 0,9	13 0,5	19 0,7	3 0,1	5 0,2	-
44	47	360003 MG Barum	Zahl %	674	304 45,1	5 1,6	299 100	113 37,8	72 24,1	51 17,1	41 13,7	4 1,3	3 1,0	1 0,3	1 0,3	-	2 0,7	-
44	47	360008 MG Emmendorf	Zahl %	619	209 33,8	- 0,0	209 100	95 45,5	62 29,7	23 11,0	16 7,7	5 2,4	1 0,5	-	1 0,5	-	-	-
44	47	360011 MG Himbergen	Zahl %	1 436	593 41,3	5 0,8	588 100	233 39,6	162 27,6	78 13,3	49 8,3	30 5,1	6 1,0	6 1,0	4 0,7	-	1 0,2	-
44	47	360012 MG Jelmstorf	Zahl %	676	273 40,4	2 0,7	271 100	82 30,3	107 39,5	23 8,5	30 11,1	11 4,1	1 0,4	-	2 0,7	-	2 0,7	-
44	47	360017 MG Rönstedt	Zahl %	670	281 41,9	3 1,1	278 100	127 45,7	76 27,3	33 11,9	21 7,6	5 1,8	1 0,4	-	3 1,1	-	-	-
44	47	360026 MG Weste	Zahl %	821	312 38,0	5 1,6	307 100	138 45,0	72 23,5	44 14,3	24 7,8	10 3,3	-	4 1,3	1 0,3	1 0,3	-	-
44	47	360401 BW Bevensen	Zahl %	-	734 0,0	8 1,1	726 100	292 40,2	132 18,2	110 15,2	91 12,5	32 4,4	12 1,7	7 1,0	3 0,4	3 0,4	1 0,1	-

Von den gültigen Stimmen entfielen auf

PBC	ödp	CM	DKP	AUF- BRUCH	PSG	BüSo	50Plus	AUF	BP	DVU	DIE GRAUEN	DIE VIOLETTEN	EDE	FBI	FÜR VOLKSEN- SCHEIDE	FW FREIE WÄHLER	Newro- peans	PIRATEN	RRP	RENT- NER
-	-	-	-	-	-	-	-	1	-	2	-	-	-	1	-	-	-	3	3	1
-	-	-	-	-	-	-	0,3	-	-	0,6	-	-	-	0,3	-	-	-	0,9	0,9	0,3
-	-	-	-	-	-	-	-	-	-	1	-	-	-	-	-	-	-	2	-	2
-	-	-	-	-	-	-	-	-	-	0,4	-	-	-	-	-	-	-	0,9	-	0,9
7	-	2	-	3	-	-	-	1	-	2	1	1	-	1	2	5	-	2	5	3
1,0	-	0,3	-	0,4	-	-	0,1	-	-	0,3	0,1	0,1	-	0,1	0,3	0,7	-	0,3	0,7	0,4
1	2	-	-	-	-	-	-	-	1	-	-	-	-	-	-	2	-	-	1	2
0,5	0,9	-	-	-	-	-	-	0,5	-	-	-	0,5	-	-	-	0,9	-	-	0,5	0,9
8	2	2	-	3	-	-	-	2	-	5	2	2	-	2	2	8	1	11	13	15
0,4	0,1	0,1	-	0,1	-	-	0,1	0,1	-	0,2	0,1	0,1	-	0,1	0,1	0,4	0,0	0,5	0,6	0,7
96	75	46	29	45	14	10	120	41	16	178	93	74	17	34	56	298	19	419	216	392
0,2	0,1	0,1	0,1	0,1	0,0	0,0	0,2	0,1	0,0	0,3	0,2	0,1	0,0	0,1	0,1	0,5	0,0	0,7	0,4	0,7
8	4	5	4	4	1	1	2	1	-	6	4	2	2	3	4	29	-	17	19	21
0,4	0,2	0,2	0,2	0,2	0,0	0,0	0,1	0,0	-	0,3	0,2	0,1	0,1	0,1	0,2	1,4	-	0,8	0,9	1,0
41	18	9	7	9	1	4	18	18	4	34	20	6	1	12	12	29	7	72	137	130
0,4	0,2	0,1	0,1	0,1	0,0	0,0	0,2	0,2	0,0	0,3	0,2	0,1	0,0	0,1	0,1	0,3	0,1	0,7	1,4	1,3
1	-	-	1	1	-	-	-	1	-	2	-	1	-	-	1	-	-	6	3	5
0,2	-	-	0,2	0,2	-	-	-	0,2	-	0,4	-	0,2	-	-	0,2	-	-	1,2	0,6	1,0
10	1	4	1	2	2	-	8	4	1	6	6	3	2	1	4	4	3	9	64	48
0,4	0,0	0,2	0,0	0,1	0,1	-	0,3	0,2	0,0	0,2	0,2	0,1	0,1	0,0	0,2	0,2	0,1	0,4	2,5	1,9
-	1	-	-	-	-	-	-	1	-	1	-	1	-	-	1	2	-	1	-	3
-	0,3	-	-	-	-	-	-	0,3	-	0,3	-	0,3	-	-	0,3	0,7	-	0,3	-	1,0
-	-	-	-	-	-	-	-	-	-	-	-	2	-	-	-	1	-	1	-	2
-	-	-	-	-	-	-	-	-	-	-	-	1,0	-	-	-	0,5	-	0,5	-	1,0
-	-	1	1	1	1	1	-	-	-	4	-	-	-	-	-	1	-	1	6	4
-	-	0,2	0,2	-	0,2	-	-	-	-	0,7	-	-	-	-	-	0,2	-	0,2	1,0	0,7
1	-	-	-	-	-	1	2	-	-	-	-	-	-	-	-	2	-	-	2	5
0,4	-	-	-	-	-	0,4	0,7	-	-	-	-	-	-	-	-	0,7	-	-	0,7	1,8
-	-	-	-	-	-	-	-	-	-	1	-	2	-	-	-	-	-	1	6	2
-	-	-	-	-	-	-	-	-	-	0,4	-	0,7	-	-	-	-	-	0,4	2,2	0,7
-	1	-	-	-	-	-	-	1	-	2	-	-	-	-	-	1	-	2	3	3
-	0,3	-	-	-	-	-	-	0,3	-	0,7	-	-	-	-	-	0,3	-	0,7	1,0	1,0
1	1	-	-	1	-	1	3	1	-	2	2	-	-	-	1	6	-	-	15	9
0,1	0,1	-	-	0,1	-	0,1	0,4	0,1	-	0,3	0,3	-	-	-	0,1	0,8	-	-	2,1	1,2

## Noch: 8. Ergebnisse der Europawahl 2009 in den Gemeinden Niedersachsens

Landtagswahlkreis Nr.	Einheitsgemeinde (EG) Samtgemeinde (SG) Gemeindefreier Bezirk (GB) Mitgliedsgemeinde (MG) Briefwahl (BW)	Einheit	Wahlberechtigte	Wähler	Stimmen		Von den gültigen Stimmen entfielen auf																							
					un-gültige	gültige	CDU	SPD	GRÜNE	FDP	DIE LINKE	Die Tier-schutz-partei	REP	FAMILIE	Volksab-stimmung	DIE FRAUEN														
																	Zahl	%	Zahl	%	Zahl	%	Zahl	%	Zahl	%	Zahl	%	Zahl	%
44	47	SG 1	Bevensen	13 564	5 773	68	5 705	2 341	1 318	805	579	202	49	33	36	8	12	42,6	1,2	100	41,0	23,1	14,1	10,1	3,5	0,9	0,6	0,6	0,1	0,2
44	47	360005	MG Bad Bodenteich, Flecken	3 087	1 045	9	1 036	452	255	93	109	33	5	15	5	2	33,9	0,9	100	43,6	24,6	9,0	10,5	3,2	0,5	1,4	0,5	0,2	0,5	
44	47	360013	MG Lüder	1 036	398	6	392	197	70	38	43	15	2	1	1	3	38,4	1,5	100	50,3	17,9	9,7	11,0	3,8	0,5	0,3	0,3	0,3	0,8	
44	47	360020	MG Soltendieck	846	293	2	291	145	56	21	19	11	6	1	2	1	34,6	0,7	100	49,8	19,2	7,2	6,5	3,8	2,1	0,3	0,7	-	0,3	
44	47	360402	BW Bodenteich	-	240	2	238	101	43	37	17	10	5	2	1	-	0,0	0,8	100	42,4	18,1	15,5	7,1	4,2	2,1	0,8	0,4	0,4	-	
44	47	SG 2	Bodenteich	4 969	1 976	19	1 957	895	424	189	188	69	18	19	9	4	39,8	1,0	100	45,7	21,7	9,7	9,6	3,5	0,9	1,0	0,5	0,2	0,5	
44	47	360006	MG Ebstorf, Flecken	4 263	1 525	13	1 512	604	409	189	145	51	12	6	5	4	35,8	0,9	100	39,9	27,1	12,5	9,6	3,4	0,8	0,4	0,6	0,3	0,3	
44	47	360010	MG Hanstedt	769	373	2	371	143	96	49	52	18	-	1	1	-	48,5	0,5	100	38,5	25,9	13,2	14,0	4,9	-	0,3	0,3	-	0,3	
44	47	360014	MG Natendorf	640	293	3	290	109	63	58	30	16	1	1	-	-	45,8	1,0	100	37,6	21,7	20,0	10,3	5,5	0,3	0,3	-	-	-	
44	47	360019	MG Schwienau	566	291	1	290	141	78	20	26	9	1	1	-	-	51,4	0,3	100	48,6	26,9	6,9	9,0	3,1	0,3	0,3	-	-	0,7	
44	47	360029	MG Wriedel	2 001	764	7	757	347	175	77	65	21	11	12	4	2	38,2	0,9	100	45,8	23,1	10,2	8,6	2,8	1,5	1,6	0,5	-	0,3	
44	47	360403	BW Altes Amt Ebstorf	-	379	-	379	176	90	51	33	12	-	1	-	-	0,0	0,0	100	46,4	23,7	13,5	8,7	3,2	-	0,3	-	2	-	
44	47	SG 3	Altes Amt Ebstorf	8 239	3 625	26	3 599	1 520	911	444	351	127	25	22	18	7	44,0	0,7	100	42,2	25,3	12,3	9,8	3,5	0,7	0,6	0,5	0,2	0,3	
44	47	360015	MG Oetzen	998	414	1	413	164	104	60	39	15	6	3	2	-	41,5	0,2	100	39,7	25,2	14,5	9,4	3,6	1,5	0,7	0,7	0,5	-	
44	47	360016	MG Rätzlingen	378	152	-	152	65	41	17	14	4	-	2	-	-	40,2	0,0	100	42,8	27,0	11,2	9,2	2,6	-	1,3	-	-	0,7	
44	47	360018	MG Rosche	1 680	687	8	679	329	132	92	70	19	6	3	4	2	40,9	1,2	100	48,5	19,4	13,5	10,3	2,8	0,9	0,4	0,6	0,1	0,3	
44	47	360022	MG Stoetze	546	305	5	300	128	52	62	23	9	2	2	2	-	55,9	1,6	100	42,7	17,3	20,7	7,7	3,0	0,7	0,7	0,7	0,7	0,3	

Von den gültigen Stimmen entfielen auf

PBC	ödp	CM	DKP	AUF- BRUCH	PSG	BüSo	50Plus	AUF	BP	DVU	DIE GRAUEN	DIE VIOLETTEN	EDE	FBI	FÜR VOLKSEN- SCHEIDE	FW FREIE WÄHLER	Newro- peans	PIRATEN	RRP	RENT- NER
13 0,2	4 0,1	5 0,1	3 0,1	4 0,1	3 0,1	2 0,0	13 0,2	8 0,1	1 0,0	18 0,3	8 0,1	9 0,2	2 0,0	1 0,0	7 0,1	17 0,3	3 0,1	21 0,4	99 1,7	81 1,4
-	1 0,1	-	-	-	1 0,1	-	2 0,2	-	-	5 0,5	-	-	-	-	-	4 0,4	-	8 0,8	15 1,4	26 2,5
-	-	-	-	1 0,3	-	-	-	-	-	-	2 0,5	1 0,3	0,3	-	-	1 0,3	-	2 0,5	5 1,3	8 2,0
-	-	-	-	-	-	-	-	-	1 0,3	-	1 0,3	-	-	-	3 1,0	1 0,3	-	1 0,3	18 6,2	4 1,4
-	-	-	-	-	-	-	1 0,4	-	-	-	1 0,4	1 0,4	-	1 0,4	-	1 0,4	-	1 0,4	10 4,2	5 2,1
-	1 0,1	-	-	1 0,1	1 0,1	-	3 0,2	-	1 0,1	5 0,3	4 0,2	2 0,1	1 0,1	1 0,1	3 0,2	7 0,4	-	12 0,6	48 2,5	43 2,2
3 0,2	1 0,1	-	2 0,1	1 0,1	-	-	2 0,1	1 0,1	2 0,1	4 0,3	3 0,2	1 0,1	-	3 0,2	2 0,1	14 0,9	-	11 0,7	11 0,7	17 1,1
-	-	-	-	2 0,5	-	-	-	-	-	-	-	1 0,3	-	1 0,3	1 0,3	-	-	2 0,5	2 0,5	1 0,3
-	1 0,3	-	2 0,7	0,3	-	-	-	-	-	-	-	2 0,7	-	-	-	-	-	2 0,7	-	3 1,0
-	-	-	-	-	1 0,3	-	-	-	-	1 0,3	1 0,3	-	-	-	-	2 0,7	-	3 1,0	-	1 0,3
-	-	-	-	-	-	-	2 0,3	4 0,5	-	6 0,8	1 0,1	-	-	-	1 0,1	-	-	10 1,3	4 0,5	15 2,0
-	-	-	-	-	-	-	1 0,3	1 0,3	-	1 0,3	1 0,3	-	-	-	-	4 1,1	-	1 0,3	3 0,8	1 0,3
3 0,1	2 0,1	-	4 0,1	0,1	2 0,1	0,1	5 0,1	6 0,2	2 0,1	12 0,3	6 0,2	4 0,1	-	4 0,1	4 0,1	20 0,6	-	29 0,8	20 0,6	38 1,1
3 0,7	-	-	-	-	-	-	1 0,2	-	1 0,2	1 0,2	-	1 0,2	-	-	-	-	-	2 0,5	2 0,5	6 1,5
-	-	-	1 0,7	-	-	-	-	2 1,3	-	1 0,7	-	-	-	-	-	-	-	1 0,7	-	3 2,0
-	-	-	1 0,1	-	-	-	-	-	1 0,1	-	1 0,1	-	-	-	-	2 0,3	-	3 0,4	7 1,0	6 0,9
-	1 0,3	-	-	1 0,3	1 0,3	-	-	-	-	1 0,3	1 0,3	2 0,7	-	-	2 0,7	-	-	2 0,7	3 1,0	3 1,0

## Noch: 8. Ergebnisse der Europawahl 2009 in den Gemeinden Niedersachsens

	Bundestagswahlkreis Nr. Landtagswahlkreis Nr.	Einheitsgemeinde (EG) Samtgemeinde (SG) Gemeindefreier Bezirk (GB) Mitgliedsgemeinde (MG) Briefwahl (BW)	Einheit	Wahlberechtigte	Wähler	Stimmen		Von den gültigen Stimmen entfielen auf										
						un-gültige	gültige	CDU	SPD	GRÜNE	FDP	DIE LINKE	Die Tier-schutz-partei	REP	FAMILIE	Volksab-stimmung	DIE FRAUEN	
44	47	360024 MG Suhlendorf	Zahl %	2 087	862 41,3	5 0,6	857 100	374 43,6	198 23,1	111 13,0	93 10,9	23 2,7	6 0,7	2 0,2	5 0,6	2 0,2		
44	47	360404 BW Rosche	Zahl %	-	260 0,0	3 1,2	257 100	83 32,3	46 17,9	66 25,7	20 7,8	10 3,9	2 0,8	2 0,8	2 0,8	1 0,4	-	
		SG 4 Rosche	Zahl %	5 689	2 680 47,1	22 0,8	2 658 100	1 143 43,0	573 21,6	408 15,3	259 9,7	80 3,0	22 0,8	14 0,5	16 0,6	6 0,2	6 0,2	
44	47	360007 MG Eimke	Zahl %	692	376 54,3	4 1,1	372 100	173 46,5	93 25,0	35 9,4	38 10,2	13 3,5	2 0,5	-	1 0,3	1 0,3	1 0,3	
44	47	360009 MG Gerdau	Zahl %	1 245	589 47,3	2 0,3	587 100	252 42,9	127 21,6	97 16,5	56 9,5	12 2,0	8 1,4	6 1,0	1 0,2	2 0,3	-	
44	47	360023 MG Suderburg	Zahl %	3 573	1 496 41,9	11 0,7	1 485 100	599 40,3	388 26,1	196 13,2	161 10,8	34 2,3	8 0,5	10 0,7	8 0,5	1 0,1	3 0,2	
44	47	360405 BW Suderburg	Zahl %	-	237 0,0	- 0,0	237 100	87 36,7	60 25,3	31 13,1	31 13,1	13 5,5	1 0,4	1 0,4	2 0,8	-	-	
		SG 5 Suderburg	Zahl %	5 510	2 698 49,0	17 0,6	2 681 100	1 111 41,4	668 24,9	359 13,4	286 10,7	72 2,7	19 0,7	17 0,6	12 0,4	4 0,1	4 0,1	
44	47	360021 MG Stadensen	Zahl %	1 042	481 46,2	4 0,8	477 100	182 38,2	137 28,7	58 12,2	45 9,4	18 3,8	1 0,2	4 0,8	3 0,6	-	3 0,6	
44	47	360027 MG Wieren	Zahl %	1 981	809 40,8	7 0,9	802 100	346 43,1	203 25,3	88 11,0	56 7,0	31 3,9	4 0,5	8 1,0	9 1,1	-	-	
44	47	360028 MG Wrestedt	Zahl %	2 514	1 066 42,4	6 0,6	1 060 100	377 35,6	329 31,0	143 13,5	92 8,7	33 3,1	10 0,9	5 0,5	7 0,7	1 0,1	1 0,1	
44	47	360406 BW Wrestedt	Zahl %	-	214 0,0	1 0,5	213 100	66 31,0	51 23,9	44 20,7	25 11,7	8 3,8	4 1,9	3 1,4	1 0,5	4 1,9	-	
		SG 6 Wrestedt	Zahl %	5 537	2 570 46,4	18 0,7	2 552 100	971 38,0	720 28,2	333 13,0	218 8,5	90 3,5	19 0,7	20 0,8	20 0,8	5 0,2	4 0,2	
		360 Uelzen	Zahl %	76 664	31 466 41,0	285 0,9	31 181 100	12 445 39,9	7 720 24,8	4 350 14,0	3 011 9,7	1 116 3,6	260 0,8	198 0,6	200 0,6	55 0,2	68 0,2	
35	61	361001 EG Achim,Stadt	Zahl %	23 395	9 676 41,4	95 1,0	9 581 100	3 407 35,6	2 664 27,8	1 417 14,8	1 001 10,4	350 3,7	77 0,8	70 0,7	54 0,6	32 0,3	20 0,2	
35	61	361003 EG Dörverden	Zahl %	7 125	2 680 37,6	27 1,0	2 653 100	1 067 40,2	787 29,7	298 11,2	218 8,2	95 3,6	20 0,8	25 0,9	19 0,7	11 0,4	9 0,3	
35	61	361005 EG Kirchlinteln	Zahl %	8 115	3 477 42,8	21 0,6	3 456 100	1 475 42,7	783 22,7	533 15,4	334 9,7	94 2,7	32 0,9	25 0,7	31 0,9	14 0,4	4 0,1	

Von den gültigen Stimmen entfielen auf

PBC	ödp	CM	DKP	AUF- BRUCH	PSG	BÜSo	50Plus	AUF	BP	DVU	DIE GRAUEN	DIE VIOLETTEN	EDE	FBI	FÜR VOLKSEN- SCHEIDE	FW FREIE WÄHLER	Newro- peans	PIRATEN	RRP	RENT- NER	
1 0,1	1 0,1	-	3 0,4	1 0,1	-	1 0,1	-	1 0,1	-	3 0,4	1 0,1	2 0,2	-	-	-	-	-	1 0,1	5 0,6	14 1,6	9 1,1
-	-	-	-	-	-	-	4 1,6	-	-	-	2 0,8	2 0,8	-	-	-	1 0,4	-	-	-	8 3,1	8 3,1
4 0,2	2 0,1	-	5 0,2	2 0,1	1 0,0	1 0,0	5 0,2	3 0,1	2 0,1	6 0,2	5 0,2	7 0,3	-	-	2 0,1	3 0,1	3 0,0	1 0,0	13 0,5	34 1,3	35 1,3
-	-	1 0,3	-	-	-	-	-	1 0,3	-	1 0,3	-	-	-	-	1 0,3	2 0,5	-	-	1 0,3	1 0,3	7 1,9
-	4 0,7	-	1 0,2	-	1 0,2	-	1 0,2	2 0,2	-	1 0,2	-	-	-	-	2 0,3	3 0,5	-	-	3 0,5	4 0,7	5 0,9
5 0,3	2 0,1	-	-	-	1 0,1	-	1 0,1	3 0,2	-	-	1 0,1	2 0,1	-	-	2 0,1	19 1,3	-	-	7 0,5	18 1,2	16 1,1
-	1 0,4	-	-	-	-	-	1 0,4	-	-	1 0,4	-	-	-	-	-	2 0,8	-	-	1 0,4	5 2,1	-
5 0,2	7 0,3	1 0,0	1 0,0	-	2 0,1	-	3 0,1	5 0,2	-	3 0,1	1 0,0	2 0,1	-	-	5 0,2	26 1,0	-	-	12 0,4	28 1,0	28 1,0
1 0,2	2 0,4	1 0,2	-	-	-	-	-	1 0,2	-	1 0,2	-	-	-	-	2 0,4	5 1,0	-	-	4 0,8	3 0,6	6 1,3
6 0,7	4 0,5	4 0,1	1 0,1	-	-	-	1 0,1	-	-	4 0,5	2 0,2	3 0,4	1 0,1	1 0,1	-	3 0,4	-	-	4 0,5	13 1,6	10 1,2
2 0,2	3 0,3	-	1 0,1	1 0,1	-	-	3 0,3	2 0,2	1 0,1	1 0,1	1 0,1	1 0,1	-	-	-	6 0,6	-	-	4 0,4	26 2,5	10 0,9
-	-	-	-	-	-	-	1 0,5	-	-	-	-	1 0,5	-	-	-	2 0,9	-	-	1 0,5	2 0,9	-
9 0,4	4 0,4	5 0,2	2 0,1	1 0,0	-	-	5 0,2	3 0,1	1 0,0	6 0,2	3 0,1	5 0,2	1 0,0	1 0,0	2 0,1	16 0,6	-	-	13 0,5	44 1,7	26 1,0
83 0,3	47 0,2	25 0,1	26 0,1	25 0,1	11 0,0	8 0,0	54 0,2	44 0,1	11 0,0	90 0,3	51 0,2	37 0,1	7 0,0	22 0,1	39 0,1	147 0,5	11 0,0	189 0,6	429 1,4	402 1,3	402 1,3
25 0,3	11 0,1	10 0,1	8 0,1	10 0,1	1 0,0	2 0,0	22 0,2	9 0,1	3 0,0	36 0,4	24 0,3	12 0,1	6 0,1	8 0,1	16 0,2	35 0,4	7 0,1	62 0,6	67 0,7	115 1,2	115 1,2
3 0,1	3 0,1	2 0,1	1 0,0	1 0,0	1 0,0	-	6 0,2	1 0,0	-	5 0,2	5 0,2	2 0,1	-	-	1 0,0	8 0,3	-	-	21 0,8	17 0,6	27 1,0
18 0,5	2 0,1	-	-	1 0,0	-	-	4 0,1	2 0,1	2 0,1	7 0,2	2 0,1	2 0,1	1 0,0	1 0,0	1 0,0	8 0,2	2 0,1	29 0,8	21 0,6	28 0,8	28 0,8

## Noch: 8. Ergebnisse der Europawahl 2009 in den Gemeinden Niedersachsens

Bundestagswahlkreis Nr. Landtagswahlkreis Nr.	Einheitsgemeinde (EG) Samtgemeinde (SG) Gemeindefreier Bezirk (GB) Mitgliedsgemeinde (MG) Briefwahl (BW)	Einheit	Wahlberechtigte	Wähler	Stimmen		Von den gültigen Stimmen entfielen auf									
					un-gültige	gültige	CDU	SPD	GRÜNE	FDP	DIE LINKE	Die Tier-schutz-partei	REP	FAMILIE	Volksab-stimmung	DIE FRAUEN
35 61	361006 EG Langwedel,Flecken	Zahl %	11 593	4 408 38,0	30 0,7	4 378 100	1 544 35,3	1 279 29,2	649 14,8	401 9,2	150 3,4	31 0,7	24 0,5	25 0,6	14 0,3	11 0,3
35 60	361008 EG Ottersberg,Flecken	Zahl %	9 335	3 992 42,8	21 0,5	3 971 100	1 265 31,9	893 22,5	1 016 25,6	339 8,5	191 4,8	36 0,9	20 0,5	16 0,4	15 0,4	7 0,2
35 60	361009 EG Oyten	Zahl %	12 134	4 382 36,1	42 1,0	4 340 100	1 514 34,9	1 232 28,4	546 12,6	502 11,6	195 4,5	43 1,0	31 0,7	34 0,8	8 0,2	9 0,2
35 61	361012 EG Verden (Aller),Stadt	Zahl %	20 317	7 639 37,6	75 1,0	7 564 100	2 892 38,2	1 901 25,1	1 196 15,8	779 10,3	259 3,4	75 1,0	52 0,7	33 0,4	20 0,3	12 0,2
35 61	361002 MG Blender	Zahl %	2 281	838 36,7	4 0,5	834 100	298 35,7	228 27,3	139 16,7	107 12,8	16 1,9	8 1,0	8 1,0	5 0,6	2 0,2	1 0,1
35 61	361004 MG Ermtinghausen	Zahl %	1 274	420 33,0	1 0,2	419 100	163 38,9	94 22,4	63 15,0	50 11,9	18 4,3	4 1,0	4 1,0	4 1,0	2 0,5	3 0,7
35 61	361010 MG Riede	Zahl %	2 103	708 33,7	8 1,1	700 100	292 41,7	174 24,9	97 13,9	78 11,1	17 2,4	9 1,3	1 0,1	4 0,6	1 0,1	4 0,6
35 61	361013 MG Thedinghausen	Zahl %	5 889	2 080 35,3	7 0,3	2 073 100	751 36,2	493 23,8	332 16,0	234 11,3	93 4,5	24 1,2	16 0,8	18 0,9	5 0,2	8 0,4
35 61	361401 BW Thedinghausen	Zahl %	-	362 0,0	2 0,6	360 100	110 30,6	89 24,7	56 15,6	52 14,4	14 3,9	14 3,9	2 0,6	4 1,1	-	-
SG 1	Thedinghausen	Zahl %	11 547	4 408 38,2	22 0,5	4 386 100	1 614 36,8	1 078 24,6	687 15,7	521 11,9	158 3,6	59 1,3	31 0,7	35 0,8	10 0,2	16 0,4
361	Verden	Zahl %	103 561	40 662 39,3	333 0,8	40 329 100	14 778 36,5	10 617 26,3	6 342 15,7	4 095 10,2	1 492 3,7	373 0,9	278 0,7	247 0,6	124 0,3	88 0,2
3	Statistische Region Lüneburg	Zahl %	1 327 468	532 302 40,1	5 068 1,0	527 234 100	206 486 39,2	129 493 24,6	74 503 14,1	57 749 11,0	20 339 3,9	4 796 0,9	3 269 0,6	3 700 0,7	1 276 0,2	1 182 0,2
29 65	401000 Delmenhorst,Stadt	Zahl %	57 535	19 833 34,5	214 1,1	19 619 100	6 500 33,1	5 879 30,0	2 203 11,2	1 988 10,1	1 145 5,8	330 1,7	138 0,7	139 0,7	69 0,4	68 0,3
401000	EG Delmenhorst,Stadt	Zahl %	57 535	19 833 34,5	214 1,1	19 619 100	6 500 33,1	5 879 30,0	2 203 11,2	1 988 10,1	1 145 5,8	330 1,7	138 0,7	139 0,7	69 0,4	68 0,3
25 85	402000 Emden,Stadt	Zahl %	39 217	12 528 31,9	174 1,4	12 354 100	3 158 25,6	5 004 40,5	1 856 15,0	1 026 8,3	550 4,5	100 0,8	62 0,5	55 0,4	22 0,2	23 0,2
402000	EG Emden,Stadt	Zahl %	39 217	12 528 31,9	174 1,4	12 354 100	3 158 25,6	5 004 40,5	1 856 15,0	1 026 8,3	550 4,5	100 0,8	62 0,5	55 0,4	22 0,2	23 0,2
28 62	403000 Oldenburg (Oldenburg), Stadt	Zahl %	60 475	23 350 38,6	192 0,8	23 158 100	6 174 26,7	5 757 24,9	5 728 24,7	2 288 9,9	1 583 6,8	201 0,9	81 0,3	109 0,5	51 0,2	78 0,3



Von den gültigen Stimmen entfielen auf

PBC	ödp	CM	DKP	AUF- BRUCH	PSG	BÜSo	50Plus	AUF	BP	DVU	DIE GRAUEN	DIE VIOLETTEN	EDE	FBI	FÜR VOLKSEN- SCHEIDE	FW FREIE WÄHLER	Newro- peans	PIRATEN	RRP	RENT- NER
14 0,3	6 0,1	2 0,0	2 0,0	2 0,0	2 0,0	1 0,0	19 0,4	5 0,1	2 0,0	13 0,3	9 0,2	10 0,2	-	1 0,0	5 0,1	9 0,2	2 0,0	46 1,1	49 1,1	51 1,2
3 0,1	8 0,2	1 0,0	1 0,0	3 0,1	-	-	4 0,1	4 0,1	2 0,1	9 0,2	3 0,1	26 0,7	-	2 0,1	6 0,2	17 0,4	-	42 1,1	22 0,6	20 0,5
9 0,2	9 0,2	4 0,1	-	2 0,0	-	1 0,0	6 0,1	2 0,0	1 0,0	24 0,6	7 0,2	7 0,2	1 0,0	3 0,1	8 0,2	11 0,3	6 0,1	35 0,8	33 0,8	57 1,3
41 0,5	12 0,2	5 0,1	3 0,0	7 0,1	1 0,0	2 0,0	11 0,1	6 0,1	1 0,0	26 0,3	14 0,2	6 0,1	-	8 0,1	6 0,1	27 0,4	2 0,0	58 0,8	42 0,6	67 0,9
2 0,2	-	-	-	-	-	-	3 0,4	-	-	1 0,1	-	1 0,1	-	-	-	2 0,2	-	5 0,6	3 0,4	5 0,6
-	-	-	-	-	-	-	3 0,7	-	-	2 0,5	1 0,2	-	-	1 0,2	1 0,2	2 0,5	-	3 0,7	-	1 0,2
1 0,1	1 0,1	-	-	-	-	-	-	1 0,1	-	-	1 0,1	3 0,4	-	1 0,1	1 0,1	2 0,3	-	5 0,7	4 0,6	3 0,4
3 0,1	4 0,2	-	1 0,0	2 0,1	2 0,1	-	6 0,3	-	1 0,0	7 0,3	6 0,3	4 0,2	-	2 0,1	3 0,1	10 0,5	1 0,0	21 1,0	7 0,3	19 0,9
-	1 0,3	-	-	-	-	-	1 0,3	-	-	-	1 0,3	1 0,3	-	-	-	3 0,8	-	1 0,3	2 0,6	9 2,5
6 0,1	6 0,1	-	1 0,0	2 0,0	2 0,0	-	13 0,3	1 0,0	1 0,0	10 0,2	9 0,2	9 0,2	-	4 0,1	5 0,1	19 0,4	1 0,0	35 0,8	16 0,4	37 0,8
119 0,3	57 0,1	24 0,1	16 0,0	28 0,1	7 0,0	6 0,0	85 0,2	30 0,1	12 0,0	130 0,3	73 0,2	74 0,2	8 0,0	27 0,1	48 0,1	134 0,3	20 0,0	328 0,8	267 0,7	402 1,0
1426 0,3	675 0,1	428 0,1	294 0,1	410 0,1	135 0,0	123 0,0	1092 0,2	462 0,1	302 0,1	2192 0,4	999 0,2	714 0,1	136 0,0	430 0,1	565 0,1	2742 0,5	195 0,0	3911 0,7	2912 0,6	4298 0,8
27 0,1	26 0,1	25 0,1	13 0,1	16 0,1	5 0,0	2 0,0	78 0,4	11 0,1	8 0,0	130 0,7	74 0,4	12 0,1	9 0,0	22 0,1	24 0,1	81 0,4	17 0,1	212 1,1	140 0,7	228 1,2
27 0,1	26 0,1	25 0,1	13 0,1	16 0,1	5 0,0	2 0,0	78 0,4	11 0,1	8 0,0	130 0,7	74 0,4	12 0,1	9 0,0	22 0,1	24 0,1	81 0,4	17 0,1	212 1,1	140 0,7	228 1,2
54 0,4	12 0,1	11 0,1	11 0,1	8 0,1	5 0,0	2 0,0	19 0,2	8 0,1	6 0,0	38 0,3	18 0,1	9 0,1	4 0,0	5 0,0	7 0,1	52 0,4	9 0,1	110 0,9	36 0,3	74 0,6
54 0,4	12 0,1	11 0,1	11 0,1	8 0,1	5 0,0	2 0,0	19 0,2	8 0,1	6 0,0	38 0,3	18 0,1	9 0,1	4 0,0	5 0,0	7 0,1	52 0,4	9 0,1	110 0,9	36 0,3	74 0,6
30 0,1	63 0,3	14 0,1	31 0,1	23 0,1	9 0,0	2 0,0	75 0,3	12 0,1	9 0,0	54 0,2	37 0,2	58 0,3	15 0,1	17 0,1	17 0,1	84 0,4	19 0,1	369 1,6	54 0,2	116 0,5

## Noch: 8. Ergebnisse der Europawahl 2009 in den Gemeinden Niedersachsens

Bundestagswahlkreis Nr. Landtagswahlkreis Nr.	Einheitsgemeinde (EG) Samtgemeinde (SG) Gemeindefreier Bezirk (GB) Mitgliedsgemeinde (MG) Briefwahl (BW)	Einheit	Wahlberechtigte	Wähler	Stimmen		Von den gültigen Stimmen entfielen auf									
					un-gültige	gültige	CDU	SPD	GRÜNE	FDP	DIE LINKE	Die Tier-schutz-partei	REP	FAMILIE	Volksab-stimmung	DIE FRAUEN
28 63	403000 Oldenburg (Oldenburg),Stadt	Zahl %	62 803	26 117 41,6	220 0,8	25 897 100	7 401 28,6	6 869 26,5	5 741 22,2	2 777 10,7	1 349 5,2	230 0,9	89 0,3	151 0,6	43 0,2	80 0,3
	403000 EG Oldenburg (Oldenburg),Stadt	Zahl %	123 278	49 467 40,1	412 0,8	49 055 100	13 575 27,7	12 626 25,7	11 469 23,4	5 065 10,3	2 932 6,0	431 0,9	170 0,3	260 0,5	94 0,2	158 0,3
39 77	404000 Osnabrück,Stadt	Zahl %	54 711	22 006 40,2	158 0,7	21 848 100	8 778 40,2	5 729 26,2	3 188 14,6	1 919 8,8	1 133 5,2	151 0,7	73 0,3	90 0,4	47 0,2	46 0,2
39 78	404000 Osnabrück,Stadt	Zahl %	63 784	29 041 45,5	184 0,6	28 857 100	11 526 39,9	6 390 22,1	5 232 18,1	3 062 10,6	1 274 4,4	175 0,6	88 0,3	97 0,3	65 0,2	56 0,2
	404000 EG Osnabrück,Stadt	Zahl %	118 495	51 047 43,1	342 0,7	50 705 100	20 304 40,0	12 119 23,9	8 420 16,6	4 981 9,8	2 407 4,7	326 0,6	161 0,3	187 0,4	112 0,2	102 0,2
27 69	405000 Wilhelmshaven,Stadt	Zahl %	64 831	22 145 34,2	274 1,2	21 871 100	7 424 33,9	6 137 28,1	2 190 10,0	2 607 11,9	1 402 6,4	287 1,3	208 1,0	117 0,5	40 0,2	68 0,3
	405000 EG Wilhelmshaven,Stadt	Zahl %	64 831	22 145 34,2	274 1,2	21 871 100	7 424 33,9	6 137 28,1	2 190 10,0	2 607 11,9	1 402 6,4	287 1,3	208 1,0	117 0,5	40 0,2	68 0,3
28 72	451001 EG Apen	Zahl %	8 677	2 581 29,7	29 1,1	2 552 100	911 35,7	847 33,2	240 9,4	278 10,9	107 4,2	23 0,9	11 0,4	23 0,9	10 0,4	3 0,1
28 72	451002 EG Bad Zwischenahn	Zahl %	22 025	9 006 40,9	100 1,1	8 906 100	3 585 40,3	2 084 23,4	1 103 12,4	1 342 15,1	255 2,9	88 1,0	42 0,5	47 0,5	13 0,1	16 0,2
28 72	451004 EG Edewecht	Zahl %	16 083	5 811 36,1	65 1,1	5 746 100	2 053 35,7	1 541 26,8	765 13,3	797 13,9	177 3,1	59 1,0	22 0,4	49 0,9	16 0,3	12 0,2
28 72	451005 EG Rastede	Zahl %	16 234	6 726 41,4	79 1,2	6 647 100	2 309 34,7	1 923 28,9	943 14,2	859 12,9	197 3,0	64 1,0	26 0,4	49 0,7	24 0,4	18 0,3
28 72	451007 EG Westerstede,Stadt	Zahl %	17 098	6 239 36,5	57 0,9	6 182 100	2 324 37,6	1 498 24,2	740 12,0	1 093 17,7	168 2,7	57 0,9	30 0,5	38 0,6	9 0,1	10 0,2
28 72	451008 EG Wiefelstede	Zahl %	11 636	4 870 41,9	57 1,2	4 813 100	1 741 36,2	1 248 25,9	679 14,1	713 14,8	133 2,8	48 1,0	15 0,3	65 1,4	7 0,1	15 0,3
	451 Ammerland	Zahl %	91 753	35 233 38,4	387 1,1	34 846 100	12 923 37,1	9 141 26,2	4 470 12,8	5 082 14,6	1 037 3,0	339 1,0	146 0,4	271 0,8	79 0,2	74 0,2
25 86	452001 EG Aurich (Ostfr.),Stadt	Zahl %	32 511	11 553 35,5	140 1,2	11 413 100	4 074 35,7	3 404 29,8	1 672 14,6	917 8,0	635 5,6	86 0,8	53 0,5	64 0,6	21 0,2	30 0,3
25 87	452002 EG Baltrum 1	Zahl %	405	210 51,9	1 0,5	209 100	83 39,7	56 26,8	20 9,6	25 12,0	8 3,8	3 1,4	1 0,5	3 1,4	2 1,0	-
25 86	452006 EG Großefehn	Zahl %	10 644	3 453 32,4	46 1,3	3 407 100	1 261 37,0	1 090 32,0	350 10,3	268 7,9	201 5,9	30 0,9	19 0,6	24 0,7	8 0,2	5 0,1

1) Das Briefwahlergebnis der Gemeinde Baltrum ist in dem Ergebnis der Gemeinde Dornum enthalten.

Von den gültigen Stimmen entfielen auf

PBC	ödp	CM	DKP	AUF- BRUCH	PSG	BüSo	50Plus	AUF	BP	DVU	DIE GRAUEN	DIE VIOLETTEN	EDE	FBI	FÜR VOLKSEN- SCHEIDE	FW FREIE WÄHLER	Newro- peans	PIRATEN	RRP	RENT- NER
45 0,2	51 0,2	17 0,1	30 0,1	21 0,1	10 0,0	3 0,0	71 0,3	24 0,1	11 0,0	40 0,2	31 0,1	34 0,1	8 0,0	19 0,1	13 0,1	133 0,5	12 0,0	388 1,5	74 0,3	132 0,5
75 0,2	114 0,2	31 0,1	61 0,1	44 0,1	19 0,0	5 0,0	146 0,3	36 0,1	20 0,0	94 0,2	68 0,1	92 0,2	23 0,0	36 0,1	30 0,1	217 0,4	31 0,1	757 1,5	128 0,3	248 0,5
41 0,2	33 0,2	19 0,1	16 0,1	8 0,0	5 0,0	6 0,0	22 0,1	17 0,1	12 0,1	29 0,1	23 0,1	24 0,1	8 0,0	14 0,1	12 0,1	84 0,4	12 0,1	200 0,9	33 0,2	76 0,3
44 0,2	49 0,2	17 0,1	33 0,1	17 0,1	12 0,0	3 0,0	33 0,1	23 0,1	16 0,1	32 0,1	42 0,1	38 0,1	12 0,0	14 0,0	22 0,1	77 0,3	16 0,1	265 0,9	46 0,2	81 0,3
85 0,2	82 0,2	36 0,1	49 0,1	25 0,0	17 0,0	9 0,0	55 0,1	40 0,1	28 0,1	61 0,1	65 0,1	62 0,1	20 0,0	28 0,1	34 0,1	161 0,3	28 0,1	465 0,9	79 0,2	157 0,3
23 0,1	25 0,1	10 0,0	11 0,1	11 0,1	9 0,0	7 0,0	58 0,3	9 0,0	12 0,1	81 0,4	41 0,2	27 0,1	6 0,0	27 0,1	25 0,1	308 1,4	14 0,1	209 1,0	158 0,7	320 1,5
23 0,1	25 0,1	10 0,0	11 0,1	11 0,1	9 0,0	7 0,0	58 0,3	9 0,0	12 0,1	81 0,4	41 0,2	27 0,1	6 0,0	27 0,1	25 0,1	308 1,4	14 0,1	209 1,0	158 0,7	320 1,5
9 0,4	1 0,0	2 0,1	- -	- -	- -	2 0,1	11 0,4	8 0,3	- -	5 0,2	2 0,1	3 0,1	2 0,1	2 0,1	3 0,1	4 0,2	- -	24 0,9	11 0,4	10 0,4
10 0,1	16 0,2	7 0,1	1 0,0	7 0,1	1 0,0	4 0,0	22 0,2	11 0,1	4 0,0	23 0,3	8 0,1	13 0,1	2 0,0	4 0,0	8 0,1	35 0,4	7 0,1	48 0,5	42 0,5	58 0,7
8 0,1	3 0,1	5 0,1	6 0,1	3 0,1	- 0,0	2 0,0	13 0,2	8 0,1	3 0,1	10 0,2	8 0,1	4 0,1	3 0,1	5 0,1	6 0,1	31 0,5	2 0,0	76 1,3	23 0,4	36 0,6
4 0,1	9 0,1	4 0,1	4 0,1	3 0,0	1 0,0	1 0,0	12 0,2	2 0,0	2 0,0	17 0,3	11 0,2	2 0,0	3 0,0	10 0,2	2 0,0	30 0,5	3 0,0	49 0,7	24 0,4	42 0,6
24 0,4	8 0,1	2 0,0	3 0,0	3 0,0	1 0,0	- 0,0	14 0,2	5 0,1	3 0,0	12 0,2	10 0,2	4 0,1	4 0,1	4 0,1	4 0,1	15 0,2	3 0,0	40 0,6	19 0,3	37 0,6
4 0,1	8 0,2	1 0,0	- 0,0	1 0,0	- 0,1	4 0,1	6 0,1	2 0,0	3 0,1	11 0,2	11 0,2	4 0,1	4 0,1	5 0,1	2 0,0	15 0,3	4 0,1	26 0,5	9 0,2	29 0,6
59 0,2	45 0,1	21 0,1	14 0,0	17 0,0	3 0,0	13 0,0	78 0,2	36 0,1	15 0,0	78 0,2	50 0,1	30 0,1	18 0,1	30 0,1	25 0,1	130 0,4	19 0,1	263 0,8	128 0,4	212 0,6
18 0,2	15 0,1	9 0,1	11 0,1	9 0,1	2 0,0	1 0,0	21 0,2	10 0,1	6 0,1	19 0,2	8 0,1	14 0,1	4 0,0	6 0,1	7 0,1	118 1,0	4 0,0	90 0,8	27 0,2	58 0,5
- -	- -	- -	- -	- -	- -	- -	- -	1 0,5	- -	- -	1 0,5	- -	- -	- -	- -	- -	- -	2 1,0	- -	4 1,9
16 0,5	4 0,1	2 0,1	4 0,1	5 0,1	1 0,0	- 0,0	11 0,3	3 0,1	1 0,0	10 0,3	3 0,1	3 0,1	- -	4 0,1	1 0,0	32 0,9	2 0,1	19 0,6	7 0,2	23 0,7

## Noch: 8. Ergebnisse der Europawahl 2009 in den Gemeinden Niedersachsens

Bundestagswahlkreis Nr. Landtagswahlkreis Nr.	Einheitsgemeinde (EG) Samtgemeinde (SG) Gemeindefreier Bezirk (GB) Mitgliedsgemeinde (MG) Briefwahl (BW)	Einheit	Wahlberechtigte	Wähler	Stimmen		Von den gültigen Stimmen entfielen auf									
					un-gültige	gültige	CDU	SPD	GRÜNE	FDP	DIE LINKE	Die Tier-schutz-partei	REP	FAMILIE	Volksab-stimmung	DIE FRAUEN
25 86	452007 EG Großbeide	Zahl %	6 762	2 246 33,2	66 2,9	2 180 100	650 29,8	910 41,7	171 7,8	151 6,9	117 5,4	27 1,2	17 0,8	16 0,7	6 0,3	15 0,7
25 85	452011 EG Hinte	Zahl %	5 671	2 251 39,7	43 1,9	2 208 100	491 22,2	1 125 51,0	234 10,6	155 7,0	79 3,6	24 1,1	12 0,5	9 0,4	3 0,1	3 0,1
25 86	452012 EG Ihlow	Zahl %	9 727	3 222 33,1	36 1,1	3 186 100	849 26,5	1 374 43,1	320 10,0	233 7,3	175 5,5	32 1,0	13 0,4	25 0,8	4 0,1	10 0,3
25 87	452013 EG Juist,Inselgemeinde	Zahl %	1 119	436 39,0	2 0,5	434 100	208 47,9	78 18,0	59 13,6	55 12,7	12 2,8	2 0,5	-	6 1,4	1 0,2	1 0,2
25 85	452014 EG Krummhörn	Zahl %	10 094	3 985 39,5	87 2,2	3 898 100	976 25,0	1 798 46,1	436 11,2	263 6,7	167 4,3	37 0,9	19 0,5	22 0,6	3 0,1	15 0,4
25 85	452019 EG Norden,Stadt	Zahl %	20 743	7 615 36,7	181 2,4	7 434 100	2 220 29,9	2 443 32,9	949 12,8	835 11,2	399 5,4	77 1,0	57 0,8	42 0,6	13 0,2	21 0,3
25 87	452020 EG Nordemey,Stadt	Zahl %	4 861	1 899 39,1	25 1,3	1 874 100	580 30,9	654 34,9	274 14,6	210 11,2	40 2,1	14 0,7	10 0,5	10 0,5	5 0,3	7 0,4
25 86	452023 EG Südbrookmerland	Zahl %	14 497	4 505 31,1	132 2,9	4 373 100	1 086 24,8	2 111 48,3	297 6,8	274 6,3	262 6,0	53 1,2	34 0,8	45 1,0	2 0,0	23 0,5
25 87	452025 EG Wiesmoor,Stadt	Zahl %	10 388	3 178 30,6	40 1,3	3 138 100	1 096 34,9	1 093 34,8	266 8,5	318 10,1	149 4,7	27 0,9	22 0,7	22 0,7	9 0,3	9 0,3
25 87	452027 EG Dornum 1)	Zahl %	3 808	1 626 42,7	49 3,0	1 577 100	507 32,1	628 39,8	114 7,2	147 9,3	53 3,4	28 1,8	10 0,6	13 0,8	3 0,2	4 0,3
25 86	452015 MG Leezdorf	Zahl %	1 423	405 28,5	12 3,0	393 100	121 30,8	181 46,1	18 4,6	24 6,1	17 4,3	9 2,3	3 0,8	6 1,5	-	1 0,3
25 86	452017 MG Marienhafte,Flecken	Zahl %	1 758	491 27,9	7 1,4	484 100	160 33,1	205 42,4	38 7,9	33 6,8	21 4,3	4 0,8	4 0,8	4 0,8	-	2 0,4
25 86	452021 MG Osteel	Zahl %	1 767	559 31,6	16 2,9	543 100	139 25,6	255 47,0	53 9,8	30 5,5	26 4,8	8 1,5	6 1,1	3 0,6	-	1 0,2
25 86	452022 MG Rechtsupweg	Zahl %	1 577	492 31,2	31 6,3	461 100	94 20,4	232 50,3	46 10,0	39 8,5	24 5,2	1 0,2	3 0,7	3 0,7	-	-
25 86	452024 MG Upgant-Schott	Zahl %	2 892	958 33,1	27 2,8	931 100	210 22,6	449 48,2	110 11,8	64 6,9	31 3,3	8 0,9	14 1,5	9 1,0	2 0,2	2 0,2
25 86	452026 MG Wirdum	Zahl %	852	224 26,3	2 0,9	222 100	67 30,2	113 50,9	10 4,5	14 6,3	10 4,5	1 0,5	-	1 0,5	-	-
25 86	452401 BW Brookmerland	Zahl %	-	276 0,0	5 1,8	271 100	83 30,6	98 36,2	25 9,2	26 9,6	15 5,5	4 1,5	3 1,1	2 0,7	1 0,4	-

1) Das Briefwahlergebnis der Gemeinde Baltrum ist in dem Ergebnis der Gemeinde Dornum enthalten.

Von den gültigen Stimmen entfielen auf

PBC	ödp	CM	DKP	AUF- BRUCH	PSG	BüSo	50Plus	AUF	BP	DVU	DIE GRAUEN	DIE VIOLETTEN	EDE	FBI	FÜR VOLKSEN- SCHEIDE	FW FREIE WÄHLER	Newro- peans	PIRATEN	RRP	RENT- NER
15 0,7	1 0,0	-	1 0,0	5 0,2	-	-	-	3 0,1	2 0,1	13 0,6	6 0,3	3 0,1	-	2 0,1	3 0,1	12 0,6	2 0,1	11 0,5	4 0,2	14 0,6
2 0,1	-	6 0,3	3 0,1	-	1 0,0	-	-	7 0,3	3 0,1	3 0,1	3 0,1	1 0,0	-	1 0,0	-	12 0,5	-	8 0,4	12 0,5	10 0,5
1 0,0	-	1 0,0	4 0,1	2 0,1	2 0,1	1 0,0	4 0,1	2 0,1	1 0,0	2 0,1	2 0,1	4 0,1	-	2 0,1	-	89 2,8	2 0,1	10 0,3	6 0,2	16 0,5
-	1 0,2	-	-	-	-	1 0,2	2 0,2	-	-	1 0,2	1 0,2	2 0,5	-	1 0,2	-	1 0,2	-	2 0,5	-	1 0,2
5 0,1	2 0,1	3 0,1	2 0,1	2 0,1	-	4 0,1	13 0,3	-	2 0,1	10 0,3	5 0,1	2 0,1	-	8 0,2	5 0,1	47 1,2	1 0,0	16 0,4	13 0,3	22 0,6
19 0,3	5 0,1	9 0,1	4 0,1	7 0,1	1 0,0	2 0,0	60 0,8	4 0,1	3 0,0	57 0,8	18 0,2	11 0,1	2 0,0	7 0,1	8 0,1	29 0,4	4 0,1	38 0,5	21 0,3	69 0,9
5 0,3	3 0,2	2 0,1	2 0,1	5 0,3	1 0,1	1 0,1	5 0,3	1 0,1	1 0,1	5 0,3	2 0,1	1 0,1	1 0,1	2 0,1	2 0,1	12 0,6	-	10 0,5	6 0,3	3 0,2
3 0,1	6 0,1	-	-	1 0,0	-	-	11 0,3	4 0,1	-	13 0,3	5 0,1	5 0,1	1 0,0	2 0,0	3 0,1	55 1,3	-	25 0,6	12 0,3	40 0,9
3 0,1	3 0,1	4 0,1	-	-	1 0,0	0,0	10 0,3	3 0,1	-	8 0,3	5 0,2	3 0,1	1 0,0	2 0,1	7 0,2	21 0,7	-	15 0,5	8 0,3	32 1,0
3 0,2	-	4 0,3	-	-	1 0,1	-	5 0,3	1 0,1	1 0,1	3 0,2	-	1 0,1	1 0,1	6 0,4	1 0,1	4 0,3	1 0,1	9 0,6	9 0,6	20 1,3
-	-	1 0,3	1 0,3	-	-	-	3 0,8	-	-	1 0,3	-	1 0,3	-	-	-	-	-	3 0,8	-	3 0,8
2 0,4	-	-	-	1 0,2	-	-	1 0,2	-	2 0,4	1 0,2	-	-	-	-	-	2 0,4	-	-	3 0,6	1 0,2
2 0,4	-	2 0,4	-	-	-	-	1 0,2	-	-	1 0,2	1 0,2	2 0,4	-	-	-	1 0,2	-	4 0,7	2 0,4	6 1,1
-	1 0,2	-	-	-	-	-	-	-	1 0,2	-	-	1 0,2	-	2 0,4	2 0,4	6 1,3	-	2 0,4	3 0,7	1 0,2
2 0,2	-	1 0,1	-	1 0,1	-	-	2 0,2	2 0,2	3 0,3	2 0,2	1 0,1	3 0,3	-	-	-	3 0,3	-	5 0,5	1 0,1	6 0,6
1 0,5	-	-	-	-	-	-	-	-	-	-	1 0,5	-	-	-	-	2 0,9	-	-	-	2 0,9
-	-	-	-	2 0,7	-	-	1 0,4	-	1 0,4	1 0,4	1 0,4	2 0,7	-	-	2 0,7	2 0,7	-	2 0,7	-	-



Von den gültigen Stimmen entfielen auf

PBC	ödp	CM	DKP	AUF- BRUCH	PSG	BÜSo	50Plus	AUF	BP	DVU	DIE GRAUEN	DIE VIOLETTEN	EDE	FBI	FÜR VOLKSEN- SCHEIDE	FW FREIE WÄHLER	Newro- peans	PIRATEN	RRP	RENT- NER
7 0,2	1 0,0	4 0,1	1 0,0	4 0,1	-	-	-	2 0,1	7 0,2	6 0,2	4 0,1	9 0,3	-	2 0,1	4 0,1	16 0,5	-	16 0,5	9 0,3	19 0,6
5 0,8	-	2 0,3	1 0,2	-	-	-	-	1 0,2	-	3 0,5	1 0,2	-	-	-	1 0,2	-	-	3 0,5	3 0,5	10 1,5
4 0,2	1 0,1	1 0,1	1 0,1	3 0,2	-	1 0,1	15 0,9	2 0,1	-	14 0,9	4 0,2	2 0,1	-	2 0,1	-	8 0,5	1 0,1	6 0,4	11 0,7	16 1,0
-	-	-	-	-	-	-	1 0,9	-	-	2 1,7	-	-	1 0,9	-	-	-	-	-	-	4 3,4
-	-	-	-	-	-	-	1 0,5	-	-	1 0,5	-	-	-	1 0,5	-	1 0,5	-	2 1,0	-	1 0,5
-	1 0,5	-	-	-	-	-	-	-	-	1 0,5	-	1 0,5	-	-	-	1 0,5	-	-	2 1,1	4 2,2
-	-	1 0,3	1 0,3	3 0,8	-	-	4 1,0	1 0,3	-	-	1 0,3	-	-	1 0,3	-	1 0,3	-	1 0,3	2 0,5	5 1,3
9 0,3	2 0,1	4 0,1	3 0,1	6 0,2	-	1 0,0	26 0,8	4 0,1	-	21 0,7	6 0,2	3 0,1	1 0,0	4 0,1	1 0,0	11 0,3	1 0,0	12 0,4	18 0,6	40 1,3
106 0,2	43 0,1	48 0,1	35 0,1	46 0,1	10 0,0	12 0,0	185 0,4	39 0,1	27 0,1	171 0,3	69 0,1	62 0,1	11 0,0	49 0,1	42 0,1	459 0,9	17 0,0	283 0,5	152 0,3	371 0,7
7 0,2	4 0,1	5 0,2	1 0,0	1 0,0	1 0,0	-	7 0,2	4 0,1	3 0,1	12 0,4	2 0,1	2 0,1	-	5 0,2	2 0,1	25 0,8	-	15 0,5	16 0,5	22 0,7
-	3 0,2	2 0,1	-	-	-	-	-	2 0,1	1 0,1	2 0,1	3 0,2	-	-	-	3 0,2	1 0,1	-	8 0,4	1 0,1	6 0,3
7 0,4	1 0,1	8 0,4	2 0,1	1 0,1	-	-	-	2 0,1	1 0,1	6 0,3	1 0,1	1 0,1	-	3 0,2	-	4 0,2	-	6 0,3	1 0,1	6 0,3
22 0,3	4 0,1	13 0,2	2 0,0	5 0,1	1 0,0	3 0,0	16 0,2	2 0,2	5 0,1	2 0,0	3 0,0	3 0,0	1 0,0	8 0,1	9 0,1	13 0,2	-	52 0,7	12 0,2	35 0,4
2 0,1	1 0,0	12 0,4	-	2 0,1	-	-	1 0,0	4 0,1	2 0,1	6 0,2	-	-	-	1 0,0	5 0,2	4 0,1	-	17 0,6	3 0,1	7 0,2
4 0,2	-	1 0,0	-	-	1 0,0	-	2 0,1	0,0	-	-	3 0,1	-	-	2 0,1	1 0,0	2 0,1	1 0,0	5 0,2	5 0,2	8 0,4
3 0,1	2 0,0	7 0,1	5 0,1	4 0,1	-	-	5 0,1	3 0,1	-	12 0,2	4 0,1	3 0,1	1 0,0	3 0,1	3 0,1	3 0,1	3 0,1	21 0,4	6 0,1	27 0,5
1 0,0	-	4 0,1	-	3 0,1	-	1 0,0	3 0,1	7 0,2	-	11 0,3	7 0,2	4 0,1	1 0,0	1 0,0	3 0,1	6 0,2	-	9 0,3	3 0,1	8 0,2

## Noch: 8. Ergebnisse der Europawahl 2009 in den Gemeinden Niedersachsens

Bundestagswahlkreis Nr. Landtagswahlkreis Nr.	Einheitsgemeinde (EG) Samtgemeinde (SG) Gemeindefreier Bezirk (GB) Mitgliedsgemeinde (MG) Briefwahl (BW)	Einheit	Wahlberechtigte	Wähler	Stimmen		Von den gültigen Stimmen entfielen auf										
					un-gültige	gültige	CDU	SPD	GRÜNE	FDP	DIE LINKE	Die Tier-schutz-partei	REP	FAMILIE	Volksab-stimmung	DIE FRAUEN	
																	Zahl
33 67	453009 EG Lastrup	Zahl %	5 051	2 217 43,9	20 0,9	2 197 100	1 545 70,3	259 11,8	80 3,6	184 8,4	47 2,1	18 0,8	6 0,3	10 0,5	-	3 0,1	
33 67	453010 EG Lindern (Oldenburg)	Zahl %	3 493	1 417 40,6	12 0,8	1 405 100	1 020 72,6	134 9,5	45 3,2	140 10,0	27 1,9	6 0,4	1 0,1	10 0,7	3 0,2	-	
33 67	453011 EG Löningen,Stadt	Zahl %	10 096	3 963 39,3	30 0,8	3 933 100	2 473 62,9	497 12,6	211 5,4	515 13,1	60 1,5	16 0,4	15 0,4	31 0,8	1 0,0	8 0,2	
33 67	453012 EG Molbergen	Zahl %	5 144	2 047 39,8	13 0,6	2 034 100	1 505 74,0	173 8,5	46 2,3	183 9,0	49 2,4	5 0,2	5 0,2	6 0,3	-	-	
33 66	453013 EG Saterland	Zahl %	9 501	3 032 31,9	29 1,0	3 003 100	1 749 58,2	524 17,4	185 6,2	272 9,1	94 3,1	21 0,7	16 0,5	24 0,8	7 0,2	8 0,3	
32 80	454010 EG Emsbüren	Zahl %	115 205	42 105 36,5	380 0,9	41 725 100	26 903 64,5	5 794 13,9	2 167 5,2	4 184 10,0	920 2,2	216 0,5	119 0,3	234 0,6	50 0,1	74 0,2	
32 81	454014 EG Geeste	Zahl %	7 425	3 805 51,2	30 0,8	3 775 100	2 871 76,1	352 9,3	149 3,9	253 6,7	40 1,1	16 0,4	8 0,2	19 0,5	4 0,1	5 0,1	
26 81	454018 EG Haren (Ems),Stadt	Zahl %	8 438	3 475 41,2	20 0,6	3 455 100	2 234 64,7	594 17,2	178 5,2	253 7,3	72 2,1	15 0,4	11 0,3	20 0,6	3 0,1	5 0,1	
32 81	454019 EG Haselünne,Stadt	Zahl %	16 629	6 356 38,2	34 0,5	6 322 100	4 321 68,3	846 13,4	233 3,7	533 8,4	135 2,1	25 0,4	16 0,3	31 0,5	9 0,1	9 0,1	
32 80	454032 EG Lingen (Ems),Stadt	Zahl %	41 255	16 860 40,9	102 0,6	16 758 100	9 692 57,8	3 005 17,9	1 374 8,2	1 512 9,0	431 2,6	82 0,5	38 0,2	85 0,5	31 0,2	33 0,2	
32 81	454035 EG Meppen,Stadt	Zahl %	26 307	11 019 41,9	66 0,6	10 953 100	6 244 57,0	2 017 18,4	889 8,1	1 059 9,7	280 2,6	50 0,5	34 0,3	51 0,5	10 0,1	22 0,2	
26 82	454041 EG Papenburg,Stadt	Zahl %	26 165	9 098 34,8	84 0,9	9 014 100	4 340 48,1	1 672 18,5	914 10,1	1 026 11,4	404 4,5	72 0,8	39 0,4	58 0,6	17 0,2	17 0,2	
26 82	454044 EG Rhede (Ems)	Zahl %	2 959	1 196 40,4	10 0,8	1 186 100	812 68,5	126 10,6	55 4,6	84 7,1	37 3,1	9 0,8	2 0,2	6 0,5	1 0,1	4 0,3	
32 80	454045 EG Salzbergen	Zahl %	5 848	2 888 49,4	8 0,3	2 880 100	2 104 73,1	366 12,7	104 3,6	184 6,4	56 1,9	7 0,2	12 0,4	8 0,3	1 0,0	4 0,1	
26 81	454054 EG Twist	Zahl %	6 807	2 339 34,4	16 0,7	2 323 100	1 550 66,7	369 15,9	64 2,8	203 8,7	38 1,6	17 0,7	14 0,6	18 0,8	1 0,0	2 0,1	
26 82	454007 MG Dersum	Zahl %	1 037	480 46,3	1 0,2	479 100	324 67,6	48 10,0	29 6,1	27 5,6	4 0,8	2 0,4	2 0,4	4 0,8	-	-	



Von den gültigen Stimmen entfielen auf

PBC	ödp	CM	DKP	AUF- BRUCH	PSG	BÜSo	50Plus	AUF	BP	DVU	DIE GRAUEN	DIE VIOLETTEN	EDE	FBI	FÜR VOLKSEN- SCHEIDE	FW FREIE WÄHLER	Newro- peans	PIRATEN	RRP	RENT- NER	
2 0,1	5 0,2	1 0,0	-	2 0,1	1 0,0	1 0,0	1 0,0	1 0,0	1 0,0	1 0,0	1 0,0	1 0,0	-	-	-	2 0,1	2 0,1	-	18 0,8	4 0,2	5 0,2
1 0,1	-	1 0,1	-	1 0,1	-	-	2 0,1	-	-	2 0,1	1 0,1	-	-	-	-	1 0,1	1 0,1	-	4 0,3	3 0,2	3 0,2
2 0,1	5 0,1	8 0,2	3 0,1	4 0,1	1 0,0	-	6 0,2	4 0,1	2 0,1	8 0,2	5 0,1	3 0,1	-	2 0,1	2 0,1	4 0,2	8 0,2	-	19 0,5	6 0,2	16 0,4
14 0,7	2 0,1	5 0,2	2 0,1	1 0,0	1 0,0	-	3 0,1	-	-	2 0,1	1 0,0	-	-	-	1 0,0	2 0,1	2 0,1	-	13 0,6	5 0,2	8 0,4
2 0,1	3 0,1	4 0,1	3 0,1	2 0,1	1 0,0	2 0,1	6 0,2	1 0,0	1 0,0	7 0,2	3 0,1	1 0,0	1 0,0	1 0,0	2 0,1	6 0,2	1 0,0	1 0,0	16 0,5	13 0,4	27 0,9
67 0,2	30 0,1	71 0,2	18 0,0	26 0,1	7 0,0	6 0,0	52 0,1	43 0,1	15 0,0	71 0,2	34 0,1	18 0,0	4 0,0	4 0,0	27 0,1	77 0,2	5 0,0	203 0,5	78 0,2	178 0,4	
-	2 0,1	2 0,1	1 0,0	1 0,0	-	-	1 0,0	-	1 0,0	2 0,1	1 0,0	1 0,0	-	5 0,1	1 0,0	5 0,1	1 0,0	12 0,3	10 0,3	12 0,3	
1 0,0	1 0,0	2 0,1	1 0,0	1 0,0	-	4 0,1	3 0,1	2 0,1	-	3 0,1	1 0,0	4 0,1	1 0,0	1 0,0	1 0,0	8 0,2	-	11 0,3	5 0,1	20 0,6	
6 0,1	2 0,0	6 0,1	3 0,0	2 0,0	-	2 0,0	8 0,1	1 0,0	-	8 0,1	5 0,1	6 0,1	3 0,0	7 0,1	2 0,0	8 0,1	-	29 0,5	21 0,3	45 0,7	
-	1 0,0	-	-	-	-	-	4 0,1	4 0,1	-	4 0,1	4 0,1	3 0,1	1 0,0	2 0,0	1 0,0	9 0,2	-	13 0,3	18 0,4	14 0,3	
10 0,1	7 0,0	10 0,1	12 0,1	7 0,0	2 0,0	2 0,0	19 0,1	13 0,1	4 0,0	17 0,1	12 0,1	9 0,1	5 0,0	16 0,1	14 0,1	21 0,1	5 0,0	109 0,7	56 0,3	125 0,7	
11 0,1	8 0,1	12 0,1	2 0,0	7 0,1	3 0,0	1 0,0	18 0,2	6 0,1	6 0,1	14 0,1	8 0,1	8 0,1	4 0,0	4 0,0	7 0,1	17 0,2	3 0,0	60 0,5	25 0,2	73 0,7	
16 0,2	7 0,1	11 0,1	4 0,0	9 0,1	7 0,1	8 0,1	21 0,2	15 0,2	3 0,0	21 0,2	11 0,1	4 0,0	3 0,0	14 0,2	12 0,1	129 1,4	2 0,0	78 0,9	28 0,3	52 0,6	
1 0,1	-	-	-	-	1 0,1	1 0,1	3 0,3	1 0,1	-	6 0,5	3 0,3	-	1 0,1	1 0,1	1 0,1	18 1,5	-	6 0,5	2 0,2	5 0,4	
1 0,0	-	1 0,0	2 0,1	-	1 0,0	-	2 0,1	1 0,0	-	3 0,1	-	1 0,0	1 0,0	3 0,1	1 0,0	2 0,1	-	7 0,2	2 0,1	6 0,2	
-	1 0,0	1 0,0	1 0,0	1 0,0	2 0,1	2 0,1	1 0,0	1 0,0	-	2 0,1	2 0,1	1 0,0	1 0,0	2 0,1	1 0,0	6 0,3	-	11 0,5	-	11 0,5	
-	-	2 0,4	2 0,2	-	-	-	1 0,2	2 0,2	-	-	-	-	-	1 0,2	1 0,2	24 5,0	-	5 1,0	2 0,4	1 0,2	

## Noch: 8. Ergebnisse der Europawahl 2009 in den Gemeinden Niedersachsens

Bundestagswahlkreis Nr. Landtagswahlkreis Nr.	Einheitsgemeinde (EG) Samtgemeinde (SG) Gemeindefreier Bezirk (GB) Mitgliedsgemeinde (MG) Briefwahl (BW)	Einheit	Wahlberechtigte	Wähler	Stimmen		Von den gültigen Stimmen entfielen auf									
					un-gültige	gültige	CDU	SPD	GRÜNE	FDP	DIE LINKE	Die Tier-schutz-partei	REP	FAMILIE	Volksab-stimmung	DIE FRAUEN
26 82	454008 MG Dörpen	Zahl %	3 514	1 441 41,0	21 1,5	1 420 100	862 60,7	194 13,7	98 6,9	118 8,3	24 1,7	5 0,4	4 0,3	10 0,7	2 0,1	2 0,1
26 82	454020 MG Heede	Zahl %	1 614	664 41,1	5 0,8	659 100	464 70,4	71 10,8	17 2,6	50 7,6	24 3,6	1 0,2	4 0,6	5 0,8	3 0,5	2 0,3
26 82	454025 MG Kluse	Zahl %	1 118	507 45,3	4 0,8	503 100	303 60,2	71 14,1	38 7,6	43 8,5	13 2,6	2 0,4	1 0,2	4 0,8	2 0,4	1 0,2
26 82	454030 MG Lehe	Zahl %	759	351 46,2	2 0,6	349 100	167 47,9	52 14,9	25 7,2	39 11,2	15 4,3	3 0,9	-	2 0,6	1 0,3	-
26 82	454037 MG Neubörger	Zahl %	1 191	452 38,0	5 1,1	447 100	260 58,2	52 11,6	42 9,4	45 10,1	10 2,2	3 0,7	2 0,4	-	1 0,2	-
26 82	454038 MG Neulêhe	Zahl %	585	333 56,9	1 0,3	332 100	142 42,8	32 9,6	20 6,0	23 6,9	11 3,3	2 0,6	-	-	1 0,3	1 0,3
26 82	454056 MG Walchum	Zahl %	1 065	580 54,5	4 0,7	576 100	393 68,2	106 18,4	11 1,9	20 3,5	12 2,1	1 0,2	4 0,7	2 0,3	1 0,2	1 0,2
26 82	454060 MG Wippingen	Zahl %	670	332 49,6	- 0,0	332 100	219 66,0	42 12,7	17 5,1	25 7,5	5 1,5	2 0,6	3 0,9	2 0,6	1 0,3	1 0,3
26 82	454401 BW Dörpen	Zahl %	-	355 0,0	4 1,1	351 100	190 54,1	48 13,7	46 13,1	32 9,1	7 2,0	5 1,4	1 0,3	2 0,6	2 0,6	-
32 80	SG 1 Dörpen	Zahl %	11 553	5 495 47,6	47 0,9	5 448 100	3 324 61,0	716 13,1	343 6,3	422 7,7	125 2,3	26 0,5	21 0,4	31 0,6	14 0,3	8 0,1
32 80	454001 MG Anderverenne	Zahl %	684	366 53,5	- 0,0	366 100	273 74,6	46 12,6	11 3,0	12 3,3	11 3,0	-	-	1 0,3	-	1 0,3
32 80	454003 MG Beesten	Zahl %	1 267	631 49,8	2 0,3	629 100	470 74,7	72 11,4	19 3,0	42 6,7	10 1,6	1 0,2	-	1 0,2	-	1 0,2
32 80	454012 MG Freren,Stadt	Zahl %	3 876	1 502 38,8	9 0,6	1 493 100	1 058 70,9	188 12,6	58 3,9	126 8,4	26 1,7	3 0,2	3 0,2	6 0,4	2 0,1	1 0,1
32 80	454036 MG Messingen	Zahl %	815	450 55,2	5 1,1	445 100	385 86,5	29 6,5	16 3,6	11 2,5	2 0,4	-	-	1 0,2	-	1 0,2
32 80	454053 MG Thuine	Zahl %	1 479	632 42,7	1 0,2	631 100	489 77,5	49 7,8	25 4,0	39 6,2	5 0,8	3 0,5	1 0,2	2 0,3	1 0,2	1 0,2
32 80	454402 BW Freren	Zahl %	-	352 0,0	3 0,9	349 100	268 76,8	35 10,0	9 2,6	21 6,0	4 1,1	1 0,3	1 0,3	-	-	-
	SG 2 Freren	Zahl %	8 121	3 933 48,4	20 0,5	3 913 100	2 943 75,2	419 10,7	138 3,5	251 6,4	58 1,5	8 0,2	5 0,1	11 0,3	3 0,1	5 0,1

Von den gültigen Stimmen entfielen auf

PBC	ödp	CM	DKP	AUF- BRUCH	PSG	BüSo	50Plus	AUF	BP	DVU	DIE GRAUEN	DIE VIOLETTEN	EDE	FBI	FÜR VOLKSEN- SCHEIDE	FW FREIE WÄHLER	Newro- peans	PIRATEN	RRP	RENT- NER	
2 0,1	-	2 0,1	-	-	-	1 0,1	2 0,1	-	1 0,1	1 0,1	2 0,1	-	-	-	5 0,4	2 0,1	74 5,2	1 0,1	-	1 0,1	7 0,5
1 0,2	-	2 0,3	-	-	-	-	-	-	-	1 0,2	-	-	1 0,2	1 0,2	1 0,2	1 1,1	7 1,1	-	1 0,2	1 0,2	2 0,3
-	-	-	-	-	-	-	1 0,2	1 0,2	-	-	1 0,2	-	-	1 0,2	-	17 3,4	17 0,2	1 0,2	2 0,4	1 0,2	-
-	-	2 0,6	-	-	1 0,3	1 0,3	1 0,3	1 0,3	-	1 0,3	-	-	-	2 0,6	2 0,6	32 9,2	32 0,2	-	4 1,1	-	-
-	1 0,2	1 0,2	1 0,2	-	-	-	-	-	-	1 0,2	-	-	-	1 0,2	1 0,2	22 4,9	22 0,2	-	3 0,7	-	2 0,4
-	-	-	-	-	-	-	-	-	-	-	-	-	-	4 1,2	4 1,2	96 28,9	96 0,2	-	-	-	-
5 0,9	1 0,2	1 0,2	-	1 0,2	-	1 0,2	4 0,7	-	-	-	-	-	-	-	-	8 1,4	8 0,2	-	1 0,2	1 0,2	3 0,5
-	-	-	-	-	-	1 0,3	-	-	-	-	-	-	-	1 0,3	1 0,3	7 2,1	7 0,2	-	5 1,5	-	1 0,3
-	-	-	-	-	-	-	2 0,6	-	1 0,3	-	-	1 0,3	-	-	-	5 1,4	5 0,3	1 0,3	2 0,6	2 0,6	3 0,9
8 0,1	2 0,0	10 0,2	2 0,0	1 0,0	1 0,0	4 0,1	11 0,2	3 0,1	2 0,0	4 0,1	3 0,1	1 0,0	1 0,0	16 0,3	4 0,1	292 5,4	292 0,1	3 0,1	24 0,4	7 0,1	19 0,3
-	-	-	-	-	1 0,3	-	-	-	2 0,5	-	2 0,5	-	-	-	-	-	-	-	3 0,8	2 0,5	1 0,3
1 0,2	-	-	-	-	-	-	-	-	-	-	-	-	-	-	-	-	-	-	1 0,2	3 0,5	8 1,3
-	2 0,1	-	1 0,1	-	-	-	-	-	-	2 0,1	3 0,2	-	-	-	-	-	-	-	5 0,3	3 0,2	6 0,4
-	-	-	-	-	-	-	-	-	-	-	-	-	-	-	-	-	-	-	-	-	-
-	1 0,2	-	-	-	-	-	-	1 0,2	-	-	-	1 0,2	-	1 0,2	-	3 0,5	3 0,2	1 0,5	3 0,5	2 0,3	3 0,5
-	-	1 0,3	-	1 0,3	-	-	-	-	-	-	-	-	-	-	-	-	-	-	-	4 1,1	4 1,1
1 0,0	3 0,1	1 0,0	1 0,0	1 0,0	1 0,0	-	-	1 0,0	2 0,1	2 0,1	5 0,1	1 0,0	-	1 0,0	-	3 0,1	3 0,1	1 0,0	14 0,4	14 0,4	22 0,6

## Noch: 8. Ergebnisse der Europawahl 2009 in den Gemeinden Niedersachsens

Bundestagswahlkreis Nr. Landtagswahlkreis Nr.	Einheitsgemeinde (EG) Samtgemeinde (SG) Gemeindefreier Bezirk (GB) Mitgliedsgemeinde (MG) Briefwahl (BW)	Einheit	Wahlberechtigte	Wähler	Stimmen		Von den gültigen Stimmen entfielen auf										
					un- gültige	gültige	CDU	SPD	GRÜNE	FDP	DIE LINKE	Die Tier- schutz- partei	REP	FAMILIE	Volksab- stimmung	DIE FRAUEN	
32 81	454009 MG Dohren	Zahl %	839	359 42,8	4 1,1	355 100	237 66,8	56 15,8	9 2,5	24 6,8	24 6,8	9 2,5	1 0,3	3 0,8	5 1,4	-	2 0,6
32 81	454021 MG Herzlake	Zahl %	2 971	1 096 36,9	7 0,6	1 089 100	772 70,9	122 11,2	33 3,0	85 7,8	24 2,2	24 2,2	6 0,6	4 0,4	3 0,3	1 0,1	2 0,2
32 81	454026 MG Löhden	Zahl %	3 360	1 577 46,9	11 0,7	1 566 100	1 065 68,0	256 16,3	40 2,6	106 6,8	20 1,3	20 1,3	6 0,4	11 0,7	6 0,4	1 0,1	2 0,1
32 81	454403 BW Herzlake	Zahl %	-	143 0,0	- 0,0	143 100	88 61,5	23 16,1	8 5,6	16 11,2	-	-	3 2,1	1 0,7	1 0,7	1 0,7	-
	SG 3 Herzlake	Zahl %	7 170	3 175 44,3	22 0,7	3 153 100	2 162 68,6	457 14,5	90 2,9	231 7,3	53 1,7	53 1,7	16 0,5	19 0,6	15 0,5	3 0,1	6 0,2
26 82	454013 MG Fresenburg	Zahl %	684	334 48,8	- 0,0	334 100	233 69,8	39 11,7	16 4,8	28 8,4	5 1,5	5 1,5	1 0,3	-	-	-	-
26 82	454029 MG Lathen	Zahl %	4 487	1 635 36,4	12 0,7	1 623 100	1 031 63,5	246 15,2	55 3,4	132 8,1	49 3,0	49 3,0	9 0,6	2 0,1	15 0,9	5 0,3	6 0,4
26 82	454039 MG Niederlangen	Zahl %	915	497 54,3	5 1,0	492 100	394 80,1	29 5,9	19 3,9	31 6,3	5 1,0	5 1,0	1 0,2	1 0,2	2 0,4	-	-
26 82	454040 MG Oberlangen	Zahl %	695	357 51,4	1 0,3	356 100	277 77,8	33 9,3	9 2,5	23 6,5	5 1,4	5 1,4	3 0,8	1 0,3	2 0,6	-	-
26 82	454043 MG Renkenberge	Zahl %	505	275 54,5	1 0,4	274 100	203 74,1	17 6,2	16 5,8	18 6,6	4 1,5	4 1,5	1 0,4	-	1 0,4	-	-
26 82	454052 MG Sustrum	Zahl %	891	474 53,2	1 0,2	473 100	369 78,0	26 5,5	14 3,0	40 8,5	10 2,1	10 2,1	3 0,6	1 0,2	1 0,2	1 0,2	-
26 82	454404 BW Lathen	Zahl %	-	200 0,0	2 1,0	198 100	124 62,6	10,6	24 12,1	20 10,1	2 1,0	2 1,0	1 0,5	1 0,5	-	-	-
	SG 4 Lathen	Zahl %	8 177	3 772 46,1	22 0,6	3 750 100	2 631 70,2	411 11,0	153 4,1	292 7,8	80 2,1	80 2,1	19 0,5	6 0,2	21 0,6	6 0,2	6 0,2
32 81	454002 MG Bawinkel	Zahl %	1 807	746 41,3	1 0,1	745 100	551 74,0	76 10,2	32 4,3	55 7,4	12 1,6	12 1,6	1 0,1	-	3 0,4	-	1 0,1
32 81	454015 MG Gersten	Zahl %	963	442 45,9	5 1,1	437 100	333 76,2	35 8,0	11 2,5	45 10,3	2 0,5	2 0,5	1 0,2	1 0,2	1 0,2	-	1 0,2
32 81	454017 MG Handrup	Zahl %	671	377 56,2	- 0,0	377 100	297 78,8	22 5,8	14 3,7	32 8,5	2 0,5	2 0,5	-	1 0,3	-	-	-
32 81	454028 MG Langen	Zahl %	1 104	514 46,6	4 0,8	510 100	380 74,5	61 12,0	14 2,7	40 7,8	3 0,6	3 0,6	3 0,6	1 0,2	1 0,2	1 0,2	-

Von den gültigen Stimmen entfielen auf

PBC	ödp	CM	DKP	AUF- BRUCH	PSG	BÜSo	50Plus	AUF	BP	DVU	DIE GRAUEN	DIE VIOLETTEN	EDE	FBI	FÜR VOLKSEN- SCHEIDE	FW FREIE WÄHLER	Newro- peans	PIRATEN	RRP	RENT- NER
-	-	1	-	-	-	-	-	-	-	1	1	-	-	-	-	3	-	1	-	2
-	-	0,3	-	-	-	-	-	-	-	0,3	0,3	-	-	-	-	0,8	-	0,3	-	0,6
-	1	2	-	-	-	1	3	-	1	1	-	-	-	1	-	9	-	2	6	10
-	0,1	0,2	-	-	-	0,1	0,3	-	0,1	0,1	-	-	-	0,1	-	0,8	-	0,2	0,6	0,9
-	-	-	1	2	1	1	2	1	1	8	2	2	-	-	-	3	-	5	5	20
-	-	0,1	0,1	0,1	0,1	0,1	0,1	0,1	0,1	0,5	0,1	0,1	-	-	-	0,2	-	0,3	0,3	1,3
-	-	-	-	-	-	-	-	-	-	-	-	-	-	-	-	1	-	-	-	1
-	-	-	-	-	-	-	-	-	-	-	-	-	-	-	-	0,7	-	-	-	0,7
-	1	3	1	2	1	1	5	1	2	10	3	2	-	1	-	16	-	8	11	33
-	0,0	0,1	0,0	0,1	0,0	0,0	0,2	0,0	0,1	0,3	0,1	0,1	-	0,0	-	0,5	-	0,3	0,3	1,0
-	-	-	-	-	-	-	-	-	-	-	-	-	-	-	-	8	-	1	-	2
-	-	-	-	-	-	-	-	-	-	-	-	-	-	-	0,3	2,4	-	0,3	-	0,6
2	2	1	2	3	1	1	5	3	1	3	-	1	-	1	-	7	-	11	4	25
0,1	0,1	0,1	0,1	0,2	0,1	0,1	0,3	0,2	0,1	0,2	-	0,1	-	0,1	-	0,4	-	0,7	0,2	1,5
-	1	-	-	-	-	-	-	-	-	-	1	-	-	-	-	3	-	1	3	1
-	0,2	0,2	-	-	-	-	-	-	-	-	0,2	-	-	-	-	0,6	-	0,2	0,6	0,2
-	-	-	-	-	-	-	-	-	-	-	1	-	-	-	-	2	-	-	-	-
-	-	-	-	-	-	-	-	-	-	-	0,3	-	-	-	-	0,6	-	-	-	-
-	-	-	-	-	-	-	-	-	-	-	-	-	-	-	-	10	-	2	-	-
-	-	-	-	-	-	-	-	-	-	-	-	-	-	0,4	0,4	3,6	-	0,7	-	-
-	1	1	-	-	-	1	1	-	-	-	-	-	-	-	-	1	-	1	1	1
-	0,2	0,2	-	-	-	0,2	0,2	-	-	-	-	-	-	-	-	0,2	-	0,2	0,2	0,2
-	-	1	1	-	-	-	-	-	-	-	-	-	-	-	-	1	-	-	1	1
-	0,5	0,5	-	-	-	-	-	-	-	-	-	-	-	-	-	0,5	-	-	0,5	0,5
2	5	3	2	3	1	2	6	3	1	3	2	1	-	2	2	32	-	16	9	30
0,1	0,1	0,1	0,1	0,1	0,0	0,1	0,2	0,1	0,0	0,1	0,1	0,0	-	0,1	0,1	0,9	-	0,4	0,2	0,8
-	1	-	-	-	1	-	1	-	1	1	-	1	-	3	2	-	-	2	-	1
-	0,1	-	-	-	0,1	-	0,1	-	0,1	0,1	-	0,1	-	0,4	0,3	-	-	0,3	-	0,1
2	0,5	-	1	2	-	-	-	-	-	-	1	0,2	-	-	1	-	-	1	-	-
0,3	1	1	-	-	-	-	-	1	-	-	0,2	0,2	-	-	0,2	-	-	0,2	-	-
1	0,3	0,3	-	-	-	-	-	0,3	-	-	-	-	-	-	-	-	-	2	2	2
-	1	-	-	-	-	-	-	-	-	-	-	-	-	-	-	-	-	0,5	0,5	0,5
-	1	-	-	-	-	-	-	-	-	-	-	-	-	-	-	-	-	4	-	1
-	0,2	-	-	-	-	-	-	-	-	-	-	-	-	-	-	-	-	0,8	-	0,2

## Noch: 8. Ergebnisse der Europawahl 2009 in den Gemeinden Niedersachsens

	Bundestagswahlkreis Nr. Landtagswahlkreis Nr.	Einheitsgemeinde (EG) Samtgemeinde (SG) Gemeindefreier Bezirk (GB) Mitgliedsgemeinde (MG) Briefwahl (BW)	Einheit	Wahlberechtigte	Wähler	Stimmen		Von den gültigen Stimmen entfielen auf									
						un-gültige	gültige	CDU	SPD	GRÜNE	FDP	DIE LINKE	Die Tier-schutz-partei	REP	FAMILIE	Volksab-stimmung	DIE FRAUEN
32	81	454031 MG Lengerich	Zahl %	2 020	893 44,2	11 1,2	882 100	636 72,1	102 11,6	41 4,6	56 6,3	13 1,5	3 0,3	2 0,2	5 0,6	-	1 0,1
32	81	454059 MG Wettrup	Zahl %	449	186 41,4	- 0,0	186 100	152 81,7	9 4,8	-	18 9,7	6 3,2	-	-	-	-	-
32	81	454405 BW Lengerich	Zahl %	-	181 0,0	2 1,1	179 100	119 66,5	16 8,9	12 6,7	7 3,9	8 4,5	-	-	2 1,1	-	-
26	82	SG 5 Lengerich	Zahl %	7 014	3 339 47,6	23 0,7	3 316 100	2 468 74,4	321 9,7	124 3,7	253 7,6	46 1,4	8 0,2	5 0,2	12 0,4	1 0,0	3 0,1
26	82	454004 MG Bockhorst	Zahl %	769	264 34,3	5 1,9	259 100	124 47,9	42 16,2	15 5,8	20 7,7	7 2,7	2 0,8	2 0,8	4 1,5	3 1,2	-
26	82	454006 MG Breddenberg	Zahl %	586	230 39,2	- 0,0	230 100	143 62,2	38 16,5	11 4,8	13 5,7	8 3,5	-	-	1 0,4	-	1 0,4
26	82	454011 MG Esterwegen	Zahl %	3 645	965 26,5	8 0,8	957 100	478 49,9	176 18,4	90 9,4	92 9,6	31 3,2	6 0,6	3 0,3	9 0,9	2 0,2	2 0,2
26	82	454022 MG Hilkenbrook	Zahl %	585	219 37,4	- 0,0	219 100	151 68,9	27 12,3	10 4,6	13 5,9	6 2,7	1 0,5	1 0,5	5 2,3	-	-
26	82	454051 MG Sunwold	Zahl %	3 184	1 055 33,1	11 1,0	1 044 100	544 52,1	161 15,4	98 9,4	117 11,2	30 2,9	6 0,6	9 0,9	7 0,7	8 0,8	5 0,5
26	82	454406 BW Nordhümmling	Zahl %	-	202 0,0	5 2,5	197 100	80 40,6	39 19,8	20 10,2	20 10,2	9 4,6	3 1,5	1 0,5	-	3 1,5	1 0,5
26	82	SG 6 Nordhümmling	Zahl %	8 769	2 935 33,5	29 1,0	2 906 100	1 520 52,3	483 16,6	244 8,4	275 9,5	91 3,1	18 0,6	16 0,6	26 0,9	16 0,6	9 0,3
26	82	454005 MG Börger	Zahl %	2 120	727 34,3	3 0,4	724 100	415 57,3	131 18,1	54 7,5	67 9,3	18 2,5	5 0,7	-	2 0,3	2 0,3	1 0,1
26	82	454016 MG Groß Berßen	Zahl %	484	280 57,9	1 0,4	279 100	236 84,6	21 7,5	5 1,8	12 4,3	3 1,1	-	1 0,4	-	-	-
26	82	454023 MG Hüven	Zahl %	407	221 54,3	1 0,5	220 100	169 76,8	21 9,5	5 2,3	20 9,1	-	-	-	-	-	-
26	82	454024 MG Klein Berßen	Zahl %	864	434 50,2	- 0,0	434 100	352 81,1	29 6,7	21 4,8	18 4,1	7 1,6	1 0,2	1 0,2	-	-	-
26	82	454047 MG Sögel	Zahl %	4 806	1 614 33,6	7 0,4	1 607 100	941 58,6	236 14,7	132 8,2	160 10,0	30 1,9	13 0,8	9 0,6	9 0,6	3 0,2	4 0,2
26	82	454048 MG Spahnharrenstätte	Zahl %	1 021	431 42,2	6 1,4	425 100	309 72,7	37 8,7	20 4,7	35 8,2	9 2,1	1 0,2	-	3 0,7	-	-

Von den gültigen Stimmen entfielen auf

PBC	ödp	CM	DKP	AUF- BRUCH	PSG	BÜSo	50Plus	AUF	BP	DVU	DIE GRAUEN	DIE VIOLETTEN	EDE	FBI	FÜR VOLKSEN- SCHEIDE	FW FREIE WÄHLER	Newro- peans	PIRATEN	RRP	RENT- NER	
-	-	3	-	1	-	-	-	1	1	-	2	-	-	-	1	1	2	-	3	-	7
-	-	0,3	-	0,1	-	-	0,1	0,1	0,1	-	0,2	-	-	0,1	0,1	0,2	0,2	-	0,3	-	0,8
-	-	-	-	-	-	-	-	-	-	-	-	-	-	-	-	-	-	-	-	-	1
-	-	-	-	-	-	-	-	-	-	-	-	-	-	-	-	-	-	-	-	-	0,5
-	1	-	-	-	-	-	-	-	-	-	-	1	-	-	-	4	4	2	7	-	-
-	0,6	-	-	-	-	-	-	-	-	-	-	0,6	-	-	-	2,2	2,2	1,1	3,9	-	-
3	4	3	1	1	1	1	2	2	2	1	3	3	-	4	4	6	6	14	9	12	12
0,1	0,1	0,1	0,0	0,0	0,0	0,0	0,1	0,1	0,1	0,0	0,1	0,1	-	0,1	0,1	0,2	0,2	0,4	0,3	0,4	0,4
-	-	1	-	-	-	-	-	-	-	-	-	-	-	-	-	34	1	2	-	2	2
-	-	0,4	-	-	-	-	-	-	-	-	-	-	-	-	-	13,1	0,4	0,8	-	-	0,8
-	-	-	-	-	-	-	-	-	-	1	-	-	-	-	-	5	-	1	1	4	4
-	-	-	0,4	-	-	-	0,9	-	-	0,4	-	-	-	-	-	2,2	-	0,4	0,4	1,7	1,7
-	-	-	-	-	-	1	2	2	3	3	1	-	-	-	1	44	-	7	1	3	3
-	-	-	-	-	-	0,1	0,2	0,2	0,3	0,3	0,1	-	-	-	0,1	4,6	-	0,7	0,1	0,3	0,3
-	2	-	-	-	-	-	-	-	-	-	-	-	-	-	-	3	-	-	-	-	-
-	0,9	-	-	-	-	-	-	-	-	-	-	-	-	-	-	1,4	-	-	-	-	-
-	-	5	-	2	-	-	4	3	-	2	-	-	-	4	-	28	-	3	5	3	3
-	-	0,5	-	0,2	-	-	0,4	0,3	-	0,2	-	-	-	0,4	-	2,7	-	0,3	0,5	0,3	0,3
-	1	-	-	-	-	-	-	-	-	-	-	-	-	-	3	12	-	-	3	2	2
-	0,5	-	-	-	-	-	-	-	-	-	-	-	-	-	1,5	6,1	-	-	1,5	1,0	1,0
-	3	6	1	2	-	1	8	5	3	6	1	-	-	4	4	126	1	13	10	14	14
-	0,1	0,2	0,0	0,1	-	0,0	0,3	0,2	0,1	0,2	0,0	-	-	0,1	0,1	4,3	0,0	0,4	0,3	0,5	0,5
-	1	1	-	1	-	-	1	1	1	-	1	1	-	-	1	6	-	3	7	4	4
-	0,1	0,1	-	0,1	-	-	0,1	0,1	0,1	-	0,1	0,1	-	-	0,1	0,8	-	0,4	1,0	0,6	0,6
-	-	-	-	-	-	-	-	-	-	-	-	-	-	1	-	-	-	-	-	-	-
-	-	-	-	-	-	-	-	-	-	-	-	-	-	0,4	-	-	-	-	-	-	-
1	-	-	-	-	-	-	-	-	-	-	1	-	-	-	1	1	-	1	-	-	-
0,5	-	-	-	-	-	-	-	-	-	-	0,5	-	-	-	0,5	0,5	-	0,5	-	-	-
1	-	-	-	-	-	-	-	-	-	1	-	2	-	-	-	-	-	-	1	-	-
0,2	-	-	-	-	-	-	-	-	-	0,2	-	0,5	-	-	-	-	-	-	0,2	-	-
1	2	6	1	-	-	-	1	1	-	-	2	1	-	4	3	25	-	10	4	9	9
0,1	0,1	0,4	0,1	-	-	0,1	0,1	0,1	-	-	0,1	0,1	-	0,2	0,2	1,6	-	0,6	0,2	0,2	0,6
-	-	3	-	-	-	-	-	-	-	-	-	-	-	1	-	6	-	1	-	-	-
-	-	0,7	-	-	-	-	-	-	-	-	-	-	-	0,2	-	1,4	-	0,2	-	-	-

## Noch: 8. Ergebnisse der Europawahl 2009 in den Gemeinden Niedersachsens

	Bundestagswahlkreis Nr. Landtagswahlkreis Nr.	Einheitsgemeinde (EG) Samtgemeinde (SG) Gemeindefreier Bezirk (GB) Mitgliedsgemeinde (MG) Briefwahl (BW)	Einheit	Wahlberechtigte	Wähler	Stimmen		Von den gültigen Stimmen entfielen auf									
						un- gültige	gültige	CDU	SPD	GRÜNE	FDP	DIE LINKE	Die Tier- schutz- partei	REP	FAMILIE	Volksab- stimmung	DIE FRAUEN
26	82	454050 MG Stavern	Zahl %	790	480 60,8	- 0,0	480 100	387 80,6	35 7,3	17 3,5	27 5,6	5 1,0	1 0,2	1 0,2	1 0,2	1 0,2	- -
26	82	454058 MG Werpeloh	Zahl %	766	412 53,8	2 0,5	410 100	307 74,9	39 9,5	25 6,1	20 4,9	- -	1 0,2	1 0,2	2 0,5	1 0,2	1 0,2
26	82	454407 BW Sögel	Zahl %	-	454 0,0	3 0,7	451 100	274 60,8	55 12,2	39 8,6	34 7,5	17 3,8	10 2,2	4 0,9	3 0,7	1 0,2	- -
32	80	SG 7 Sögel	Zahl %	11 258	5 053 44,9	23 0,5	5 030 100	3 390 67,4	604 12,0	318 6,3	393 7,8	89 1,8	32 0,6	17 0,3	20 0,4	7 0,1	6 0,1
32	80	454034 MG Lünne	Zahl %	1 373	653 47,6	3 0,5	650 100	487 74,9	56 8,6	27 4,2	44 6,8	14 2,2	3 0,5	2 0,3	5 0,8	1 0,2	0,3
32	80	454046 MG Schapen	Zahl %	1 831	744 40,6	3 0,4	741 100	572 77,2	71 9,6	25 3,4	40 5,4	17 2,3	1 0,1	4 0,5	2 0,3	1 0,1	- -
32	80	454049 MG Spelle	Zahl %	6 200	2 632 42,5	18 0,7	2 614 100	1 888 72,2	270 10,3	119 4,6	197 7,5	34 1,3	8 0,3	8 0,3	17 0,7	1 0,0	5 0,2
32	80	454408 BW Spelle	Zahl %	-	243 0,0	- 0,0	243 100	163 67,1	23 9,5	15 6,2	26 10,7	3 1,2	3 1,2	- -	- -	- -	- -
26	82	SG 8 Spelle	Zahl %	9 404	4 272 45,4	24 0,6	4 248 100	3 110 73,2	420 9,9	186 4,4	307 7,2	68 1,6	15 0,4	14 0,3	24 0,6	3 0,1	7 0,2
26	82	454027 MG Lahn	Zahl %	657	310 47,2	1 0,3	309 100	245 79,3	24 7,8	5 1,6	21 6,8	5 1,6	- -	- -	1 0,3	- -	- -
26	82	454033 MG Lorup	Zahl %	2 201	816 37,1	3 0,4	813 100	537 66,1	93 11,4	41 5,0	67 8,2	12 1,5	4 0,5	2 0,2	7 0,9	1 0,1	2 0,2
26	82	454042 MG Rastdorf	Zahl %	799	340 42,6	3 0,9	337 100	226 67,1	27 8,0	17 5,0	52 15,4	5 1,5	- -	- -	- -	1 0,3	0,3
26	82	454055 MG Vrees	Zahl %	1 151	524 45,5	2 0,4	522 100	380 72,8	65 12,5	15 2,9	30 5,7	15 2,9	3 0,6	1 0,2	4 0,8	- -	1 0,2
26	82	454057 MG Werlte	Zahl %	6 711	2 171 32,3	14 0,6	2 157 100	1 411 65,4	309 14,3	105 4,9	177 8,2	49 2,3	4 0,2	12 0,6	17 0,8	2 0,1	5 0,2
26	82	454409 BW Werlte	Zahl %	-	338 0,0	- 0,0	338 100	217 64,2	48 14,2	19 5,6	27 8,0	10 3,0	2 0,6	1 0,3	2 0,6	- -	1 0,3
		SG 9 Werlte	Zahl %	11 519	4 499 39,1	23 0,5	4 476 100	3 016 67,4	566 12,6	202 4,5	374 8,4	96 2,1	13 0,3	16 0,4	31 0,7	4 0,1	10 0,2
		454 Emsland	Zahl %	234 392	97 945 41,8	637 0,7	97 308 100	61 715 63,4	14 384 14,8	5 976 6,1	8 249 8,5	2 274 2,3	462 0,5	311 0,3	504 0,5	139 0,1	170 0,2



Von den gültigen Stimmen entfielen auf

PBC	ödp	CM	DKP	AUF- BRUCH	PSG	BüSo	50Plus	AUF	BP	DVU	DIE GRAUEN	DIE VIOLETTEN	EDE	FBI	FÜR VOLKSEN- SCHEIDE	FW FREIE WÄHLER	Newro- peans	PIRATEN	RRP	RENT- NER	
-	-	-	-	1	-	-	-	-	-	-	-	-	-	-	-	3	-	-	2	-	-
-	-	-	-	0,2	-	-	-	-	-	-	-	-	-	-	-	0,6	-	-	0,4	-	-
-	-	-	-	-	-	-	-	-	-	2	1	1	-	2	-	6	1	1	-	-	-
-	-	-	-	-	-	-	-	-	-	0,5	0,2	-	-	0,5	-	1,5	0,2	0,2	-	-	-
-	1	2	-	-	-	-	2	-	-	1	-	-	-	-	-	3	-	2	-	3	0,7
-	0,2	0,4	-	-	-	-	0,4	-	-	0,2	-	-	-	-	-	0,7	-	0,4	-	-	-
3	4	12	1	2	-	-	4	2	1	4	5	4	-	8	5	50	1	20	12	16	0,3
0,1	0,1	0,2	0,0	0,0	-	-	0,1	0,0	0,0	0,1	0,1	0,1	-	0,2	0,1	1,0	0,0	0,4	0,2	0,3	-
-	-	-	-	1	-	-	-	-	-	1	-	-	-	-	1	2	1	2	-	1	0,2
-	-	-	-	0,2	-	-	-	-	-	0,2	-	-	-	-	0,2	0,3	0,2	0,3	-	0,2	-
-	-	-	-	-	-	-	-	-	-	-	3	1	-	-	-	-	-	1	2	1	0,1
-	-	-	-	-	-	-	-	-	-	-	0,4	0,1	-	-	-	-	-	0,1	0,3	0,1	0,1
2	3	2	-	-	3	1	5	8	1	2	4	2	3	3	2	1	1	15	2	7	0,3
0,1	0,1	0,1	-	-	0,1	0,0	0,2	0,3	0,0	0,1	0,2	0,1	0,1	0,1	0,1	0,0	0,0	0,6	0,1	0,3	-
1	-	-	-	-	-	-	1	-	-	-	1	1	-	-	-	-	-	2	2	2	0,8
0,4	-	-	-	-	-	-	0,4	-	-	-	0,4	0,4	-	-	-	-	-	0,8	0,8	0,8	-
3	3	2	-	1	3	1	6	8	1	3	8	4	3	3	3	3	2	20	6	11	0,3
0,1	0,1	0,0	-	0,0	0,1	0,0	0,1	0,2	0,0	0,1	0,2	0,1	0,1	0,1	0,1	0,1	0,0	0,5	0,1	0,3	-
-	-	-	-	-	-	-	-	-	-	1	1	-	-	-	-	6	-	-	-	-	-
-	-	-	-	-	-	-	-	-	-	0,3	0,3	-	-	-	-	1,9	-	-	-	-	-
-	1	2	-	1	1	-	2	-	-	1	1	1	-	-	1	34	-	1	-	1	0,1
0,1	0,1	0,2	-	0,1	0,1	-	0,2	-	-	0,1	0,1	0,1	-	-	0,1	4,2	-	0,1	-	0,1	0,1
-	-	-	-	-	-	-	1	1	1	-	1	-	-	-	-	1	-	-	1	2	0,6
-	-	-	-	-	-	-	0,3	0,3	0,3	-	0,3	-	-	-	-	0,3	-	-	0,3	0,6	-
-	1	-	-	-	-	-	-	-	-	2	-	-	-	-	-	2	-	-	-	3	0,6
-	0,2	-	-	-	-	-	0,4	-	-	0,4	-	-	-	-	-	0,4	-	-	-	3	-
-	-	1	-	-	-	-	-	-	-	-	-	-	-	-	-	-	-	-	-	-	-
-	1	-	-	-	1	-	1	-	-	3	4	-	-	3	-	23	-	15	4	11	0,5
-	0,0	0,0	-	-	0,0	-	0,0	-	-	0,1	0,2	-	-	0,1	-	1,1	-	0,7	0,2	0,5	-
-	-	-	-	-	-	-	-	-	-	-	-	-	-	-	-	3	-	1	-	6	1,8
-	-	1	4	1	2	-	4	1	1	7	7	1	-	3	1	69	-	17	5	23	0,5
-	0,0	0,1	0,0	0,0	0,0	-	0,1	0,0	0,0	0,2	0,2	0,0	-	0,1	0,0	1,5	-	0,4	0,1	0,5	-
66	55	89	37	42	26	29	126	70	29	120	84	54	24	97	64	820	19	480	250	543	0,6
0,1	0,1	0,1	0,0	0,0	0,0	0,0	0,1	0,1	0,0	0,1	0,1	0,1	0,0	0,1	0,1	0,8	0,0	0,5	0,3	0,6	-

## Noch: 8. Ergebnisse der Europawahl 2009 in den Gemeinden Niedersachsens

Bundestagswahlkreis Nr. Landtagswahlkreis Nr.	Einheitsgemeinde (EG) Samtgemeinde (SG) Gemeindefreier Bezirk (GB) Mitgliedsgemeinde (MG) Briefwahl (BW)	Einheit	Wahlberechtigte	Wähler	Stimmen		Von den gültigen Stimmen entfielen auf									
					un-gültige	gültige	CDU	SPD	GRÜNE	FDP	DIE LINKE	Die Tier-schutz-partei	REP	FAMILIE	Volksab-stimmung	DIE FRAUEN
27 70	455007 EG Jever,Stadt	Zahl %	11 184	4 454 39,8	54 1,2	4 400 100	1 618 36,8	1 139 25,9	571 13,0	666 15,1	124 2,8	48 1,1	18 0,4	25 0,6	4 0,1	6 0,1
27 70	455014 EG Sande	Zahl %	7 454	2 631 35,3	42 1,6	2 589 100	793 30,6	858 33,1	270 10,4	355 13,7	104 4,0	30 1,2	19 0,7	20 0,8	11 0,4	4 0,2
27 70	455015 EG Schortens,Stadt	Zahl %	16 729	6 414 38,3	83 1,3	6 331 100	2 253 35,6	1 768 27,9	679 10,7	859 13,6	246 3,9	71 1,1	39 0,6	43 0,7	15 0,2	25 0,4
27 70	455020 EG Wangerland	Zahl %	7 870	2 929 37,2	37 1,3	2 892 100	1 109 38,3	829 28,7	261 9,0	393 13,6	95 3,3	33 1,1	12 0,4	24 0,8	8 0,3	-
27 70	455021 EG Wangerooge,Nordseebad	Zahl %	1 090	415 38,1	3 0,7	412 100	168 40,8	86 20,9	62 15,0	50 12,1	13 3,2	10 2,4	1 0,2	-	1 0,2	-
27 70	455025 EG Bockhorn	Zahl %	6 774	2 397 35,4	47 2,0	2 350 100	786 33,4	669 28,5	227 9,7	350 14,9	113 4,8	34 1,4	14 0,6	26 1,1	8 0,3	9 0,4
27 70	455026 EG Varel,Stadt	Zahl %	19 672	8 006 40,7	138 1,7	7 868 100	2 393 30,4	2 456 31,2	1 073 13,6	1 057 13,4	311 4,0	77 1,0	42 0,5	64 0,8	19 0,2	23 0,3
27 70	455027 EG Zetel	Zahl %	9 253	3 639 39,3	57 1,6	3 582 100	1 192 33,3	1 187 33,1	349 9,7	462 12,9	116 3,2	42 1,2	26 0,7	36 1,0	11 0,3	10 0,3
	455 Friesland	Zahl %	80 026	30 885 38,6	461 1,5	30 424 100	10 312 33,9	8 992 29,6	3 492 11,5	4 192 13,8	1 122 3,7	345 1,1	171 0,6	238 0,8	77 0,3	77 0,3
32 79	456001 EG Bad Bentheim,Stadt	Zahl %	10 668	4 638 43,5	25 0,5	4 613 100	2 285 49,5	1 194 25,9	425 9,2	393 8,5	135 2,9	24 0,5	23 0,5	17 0,4	8 0,2	7 0,2
32 79	456015 EG Nordhorn,Stadt	Zahl %	39 638	14 530 36,7	123 0,8	14 407 100	6 386 44,3	4 057 28,2	1 312 9,1	1 410 9,8	514 3,6	97 0,7	67 0,5	71 0,5	18 0,1	29 0,2
32 79	456025 EG Wietmarschen	Zahl %	8 092	3 793 46,9	21 0,6	3 772 100	2 793 74,0	381 10,1	131 3,5	316 8,4	39 1,0	15 0,4	7 0,2	22 0,6	5 0,1	9 0,2
32 79	456002 MG Emlichheim	Zahl %	4 700	1 879 40,0	8 0,4	1 871 100	1 090 58,3	413 22,1	106 5,7	188 10,0	20 1,1	2 0,1	7 0,4	8 0,4	3 0,2	4 0,2
32 79	456009 MG Hoogstede	Zahl %	2 115	864 40,9	3 0,3	861 100	634 73,6	120 13,9	26 3,0	63 7,3	4 0,5	-	4 0,5	1 0,1	-	-
32 79	456012 MG Laar	Zahl %	1 209	615 50,9	-	615 100	482 78,4	50 8,1	27 4,4	39 6,3	6 1,0	-	1 0,2	2 0,3	1 0,2	2 0,3
32 79	456019 MG Ringe	Zahl %	1 401	671 47,9	1 0,1	670 100	463 69,1	100 14,9	22 3,3	42 6,3	16 2,4	2 0,3	3 0,4	3 0,4	-	1 0,1
32 79	456401 BW Emlichheim	Zahl %	-	173 0,0	-	173 100	103 59,5	24 13,9	11 6,4	20 11,6	5 2,9	-	-	1 0,6	-	0,6

Von den gültigen Stimmen entfielen auf

PBC	ödp	CM	DKP	AUF- BRUCH	PSG	BüSo	50Plus	AUF	BP	DVU	DIE GRAUEN	DIE VIOLETTEN	EDE	FBI	FÜR VOLKSEN- SCHEIDE	FW FREIE WÄHLER	Newro- peans	PIRATEN	RRP	RENT- NER
6 0,1	3 0,1	3 0,1	2 0,0	2 0,0	1 0,0	2 0,0	9 0,2	4 0,1	4 0,1	11 0,3	8 0,2	2 0,0	-	4 0,1	1 0,0	22 0,5	1 0,0	32 0,7	17 0,4	47 1,1
-	1 0,0	-	1 0,0	1 0,0	-	2 0,1	12 0,5	-	2 0,1	3 0,1	5 0,2	4 0,2	1 0,0	1 0,0	3 0,1	16 0,6	-	14 0,5	12 0,5	47 1,8
17 0,3	12 0,2	6 0,1	2 0,0	4 0,1	-	-	16 0,3	7 0,1	4 0,1	19 0,3	13 0,2	9 0,1	3 0,0	5 0,1	10 0,2	50 0,8	2 0,0	51 0,8	40 0,6	63 1,0
7 0,2	2 0,1	2 0,1	-	2 0,1	-	1 0,0	4 0,1	1 0,0	-	6 0,2	4 0,1	5 0,2	-	3 0,1	2 0,1	32 1,1	-	13 0,4	14 0,5	30 1,0
-	1 0,2	-	-	-	-	-	1 0,2	3 0,7	-	2 0,5	-	2 0,5	-	-	-	2 0,5	1 0,2	3 0,7	-	6 1,5
2 0,1	2 0,1	1 0,0	-	1 0,0	1 0,0	1 0,0	7 0,3	-	1 0,0	6 0,3	7 0,3	4 0,2	3 0,1	3 0,1	1 0,0	6 0,3	-	14 0,6	20 0,9	34 1,4
6 0,1	7 0,1	3 0,0	5 0,1	6 0,1	3 0,0	2 0,0	20 0,3	4 0,1	5 0,1	14 0,2	10 0,1	15 0,2	2 0,0	8 0,1	7 0,1	33 0,4	4 0,1	66 0,8	45 0,6	88 1,1
3 0,1	5 0,1	-	4 0,1	-	-	1 0,0	5 0,1	1 0,0	4 0,1	15 0,4	4 0,1	9 0,3	1 0,0	3 0,1	2 0,1	14 0,4	-	20 0,6	13 0,4	47 1,3
41 0,1	33 0,2	15 0,0	14 0,0	16 0,1	5 0,0	9 0,0	74 0,2	20 0,1	20 0,1	76 0,2	51 0,2	50 0,2	10 0,0	27 0,1	26 0,1	175 0,6	8 0,0	213 0,7	161 0,5	362 1,2
4 0,1	3 0,1	8 0,2	2 0,0	2 0,0	-	-	10 0,2	1 0,0	-	2 0,0	7 0,2	5 0,1	-	4 0,1	5 0,1	8 0,2	1 0,0	19 0,4	5 0,1	16 0,3
22 0,2	28 0,2	15 0,1	30 0,2	6 0,0	5 0,0	1 0,0	31 0,2	13 0,1	10 0,1	21 0,1	27 0,2	13 0,1	1 0,0	12 0,1	10 0,1	29 0,2	10 0,1	64 0,4	24 0,2	74 0,5
5 0,1	2 0,1	4 0,1	2 0,1	-	-	-	4 0,1	2 0,1	1 0,0	4 0,1	2 0,1	1 0,0	1 0,0	-	3 0,1	1 0,0	1 0,0	10 0,3	5 0,1	6 0,2
1 0,1	1 0,1	1 0,1	2 0,1	1 0,1	-	2 0,1	3 0,2	-	1 0,1	1 0,1	1 0,1	-	-	-	1 0,1	6 0,3	-	4 0,2	-	5 0,3
-	-	1 0,1	-	-	-	-	-	2 0,2	-	-	-	-	-	-	-	1 0,1	-	3 0,3	-	1 0,1
2 0,3	-	-	-	-	-	-	1 0,2	-	-	-	-	-	-	-	-	2 0,3	-	-	-	-
2 0,3	-	-	-	1 0,1	-	-	2 0,3	1 0,1	-	1 0,1	2 0,3	-	-	1 0,1	1 0,1	2 0,3	-	4 0,6	-	1 0,1
-	-	-	-	-	-	-	-	-	-	-	-	-	-	1 0,6	-	1 0,6	-	1 0,6	3 1,7	2 1,2

## Noch: 8. Ergebnisse der Europawahl 2009 in den Gemeinden Niedersachsens

Bundestagswahlkreis Nr. Landtagswahlkreis Nr.	Einheitsgemeinde (EG) Samtgemeinde (SG) Gemeindefreier Bezirk (GB) Mitgliedsgemeinde (MG) Brieffwahl (BW)	Einheit	Wahlberechtigte	Wähler	Stimmen		Von den gültigen Stimmen entfielen auf									
					un-gültige	gültige	CDU	SPD	GRÜNE	FDP	DIE LINKE	Die Tier-schutz-partei	REP	FAMILIE	Volksab-stimmung	DIE FRAUEN
32	79		9 425	4 202 44,6	12 0,3	4 190 100	2 772 66,2	707 16,9	192 4,6	352 8,4	51 1,2	4 0,1	15 0,4	15 0,4	5 0,1	8 0,2
32	79		415	219 52,8	- 0,0	219 100	172 78,5	32 14,6	6 2,7	5 2,3	- -	- -	1 0,5	- -	- -	- -
32	79		936	342 36,5	- 0,0	342 100	209 61,1	75 21,9	12 3,5	33 9,6	3 0,9	2 0,6	3 0,9	2 0,6	1 0,3	- -
32	79		701	295 42,1	- 0,0	295 100	132 44,7	113 38,3	19 6,4	21 7,1	5 1,7	- -	- -	1 0,3	- -	- -
32	79		7 060	2 851 40,4	15 0,5	2 836 100	1 587 56,0	669 23,6	240 8,5	195 6,9	49 1,7	6 0,2	9 0,3	14 0,5	3 0,1	4 0,1
32	79		841	504 59,9	- 0,0	504 100	382 75,8	71 14,1	14 2,8	25 5,0	3 0,6	- -	4 0,8	1 0,2	- -	- -
32	79		-	255 0,0	- 0,0	255 100	131 51,4	62 24,3	29 11,4	19 7,5	9 3,5	1 0,4	- -	2 0,8	- -	- -
32	80		9 953	4 466 44,9	15 0,3	4 451 100	2 613 58,7	1 022 23,0	320 7,2	298 6,7	69 1,6	9 0,2	17 0,4	20 0,4	4 0,1	4 0,1
32	80		299	178 59,5	- 0,0	178 100	145 81,5	17 9,6	8 4,5	8 4,5	- -	- -	- -	- -	- -	- -
32	80		467	271 58,0	4 1,5	267 100	180 67,4	36 13,5	9 3,4	33 12,4	3 1,1	- -	- -	1 0,4	- -	1 0,4
32	80		457	272 59,5	2 0,7	270 100	161 59,6	51 18,9	18 6,7	27 10,0	5 1,9	1 0,4	- -	2 0,7	- -	- -
32	80		423	202 47,8	1 0,5	201 100	113 56,2	48 23,9	5 2,5	26 12,9	2 1,0	- -	2 1,0	1 0,5	1 0,5	1 0,5
32	80		531	249 46,9	2 0,8	247 100	140 56,7	61 24,7	10 4,0	23 9,3	4 1,6	4 1,6	1 0,4	1 0,4	- -	1 0,4
32	80		8 454	2 828 33,5	25 0,9	2 803 100	1 034 36,9	1 016 36,2	262 9,3	271 9,7	77 2,7	24 0,9	10 0,4	24 0,9	2 0,1	9 0,3
32	80		748	303 40,5	3 1,0	300 100	127 42,3	102 34,0	22 7,3	32 10,7	1 0,3	2 0,7	1 0,3	5 1,7	1 0,3	1 0,3
32	80		-	344 0,0	1 0,3	343 100	167 48,7	86 25,1	36 10,5	30 8,7	9 2,6	2 0,6	- -	2 0,6	- -	- -
32	80		11 379	4 647 40,8	38 0,8	4 609 100	2 067 44,8	1 417 30,7	370 8,0	450 9,8	101 2,2	33 0,7	14 0,3	36 0,8	4 0,1	13 0,3

Von den gültigen Stimmen entfielen auf

PBC	ödp	CM	DKP	AUF- BRUCH	PSG	BüSo	50Plus	AUF	BP	DVU	DIE GRAUEN	DIE VIOLETTEN	EDE	FBI	FÜR VOLKSEN- SCHEIDE	FW FREIE WÄHLER	Newro- peans	PIRATEN	RRP	RENT- NER	
5 0,1	1 0,0	2 0,0	2 0,0	2 0,0	-	2 0,0	6 0,1	3 0,1	1 0,0	2 0,0	3 0,1	-	-	-	2 0,0	2 0,0	12 0,3	-	12 0,3	3 0,1	9 0,2
-	-	-	-	-	-	-	-	-	-	-	1 0,5	-	-	-	-	-	-	-	2 0,9	-	-
-	-	-	-	-	-	-	-	-	-	2 0,6	-	-	-	-	-	-	-	-	-	-	-
-	-	-	1 0,3	-	-	-	-	-	-	-	-	-	1 0,3	-	-	-	-	-	1 0,3	-	1 0,3
1 0,0	3 0,1	1 0,0	1 0,0	1 0,0	-	-	1 0,0	2 0,1	-	2 0,1	6 0,2	4 0,1	3 0,1	-	4 0,1	2 0,1	2 0,1	-	13 0,5	5 0,2	11 0,4
-	-	-	-	-	-	-	-	-	-	1 0,2	1 0,2	-	-	-	-	-	-	-	1 0,2	1 0,2	1 0,2
-	-	-	-	-	-	-	-	-	-	-	-	-	-	-	-	1 0,4	-	-	-	-	1 0,4
1 0,0	3 0,1	1 0,0	2 0,0	1 0,0	-	-	1 0,0	2 0,0	-	5 0,1	8 0,2	4 0,1	4 0,1	-	4 0,1	3 0,1	3 0,1	-	16 0,4	6 0,1	14 0,3
-	-	-	-	-	-	-	-	-	-	-	-	-	-	-	-	-	-	-	-	-	-
-	-	-	-	-	-	-	-	-	-	-	-	-	-	-	-	-	-	-	-	-	-
1 0,4	1 0,4	-	-	-	-	-	-	-	1 0,4	-	-	-	-	1 0,4	-	-	-	-	1 0,4	-	1 0,4
1 0,5	-	-	-	-	-	-	1 0,5	-	-	-	-	-	-	-	-	-	-	-	-	-	-
-	-	-	-	-	-	-	-	-	1 0,4	-	-	-	-	-	1 0,4	-	-	-	-	-	-
2 0,1	3 0,1	-	-	-	-	-	4 0,1	-	1 0,0	9 0,3	1 0,0	3 0,1	2 0,1	3 0,1	2 0,1	4 0,1	3 0,1	17 0,6	2 0,1	18 0,6	
1 0,3	-	-	1 0,3	0,3	-	1 0,3	-	-	-	-	1 0,3	-	-	-	-	-	-	-	-	-	1 0,3
-	-	-	-	1 0,3	-	-	-	-	-	1 0,3	-	-	-	-	1 0,3	1 0,3	-	-	1 0,3	2 0,6	4 1,2
5 0,1	5 0,1	-	1 0,0	2 0,0	-	1 0,0	5 0,1	-	3 0,1	10 0,2	2 0,0	3 0,1	2 0,0	4 0,1	4 0,1	5 0,1	3 0,1	21 0,5	4 0,1	24 0,5	

## Noch: 8. Ergebnisse der Europawahl 2009 in den Gemeinden Niedersachsens

Bundestagswahlkreis Nr. Landtagswahlkreis Nr.	Einheitsgemeinde (EG) Samtgemeinde (SG) Gemeindefreier Bezirk (GB) Mitgliedsgemeinde (MG) Briefwahl (BW)	Einheit	Wahlberechtigte	Wähler	Stimmen		Von den gültigen Stimmen entfielen auf									
					un-gültige	gültige	CDU	SPD	GRÜNE	FDP	DIE LINKE	Die Tier-schutz-partei	REP	FAMILIE	Volksab-stimmung	DIE FRAUEN
32 79	456006 MG Getelo	Zahl %	356	173 48,6	- 0,0	173 100	116 67,1	32 18,5	4 2,3	15 8,7	- -	- -	1 0,6	- -	- -	- -
32 79	456007 MG Golenkamp	Zahl %	455	263 57,8	- 0,0	263 100	195 74,1	44 16,7	9 3,4	13 4,9	- -	- -	1 0,4	- -	- -	- -
32 79	456008 MG Halle	Zahl %	462	241 52,2	- 0,0	241 100	178 73,9	43 17,8	5 2,1	10 4,1	1 0,4	- -	1 0,4	- -	1 0,4	0,4
32 79	456011 MG Itterbeck	Zahl %	1 157	535 46,2	1 0,2	534 100	379 71,0	79 14,8	25 4,7	34 6,4	5 0,9	1 0,2	- -	1 0,2	- -	- -
32 79	456023 MG Uelsen	Zahl %	3 652	1 401 38,4	8 0,6	1 393 100	748 53,7	363 26,1	73 5,2	114 8,2	36 2,6	10 0,7	1 0,1	10 0,7	2 0,1	5 0,4
32 79	456024 MG Wielen	Zahl %	244	95 38,9	- 0,0	95 100	82 86,3	9 9,5	- -	2 2,1	2 2,1	- -	- -	- -	- -	- -
32 79	456026 MG Wislum	Zahl %	1 093	562 51,4	1 0,2	561 100	437 77,9	68 12,1	17 3,0	28 5,0	4 0,7	1 0,2	1 0,2	1 0,2	- -	- -
32 79	456404 BW Uelsen	Zahl %	-	151 0,0	- 0,0	151 100	82 54,3	35 23,2	13 8,6	13 8,6	3 2,0	3 2,0	- -	- -	- -	- -
	SG 4 Uelsen	Zahl %	7 419	3 421 46,1	10 0,3	3 411 100	2 217 65,0	673 19,7	146 4,3	229 6,7	51 1,5	16 0,5	3 0,1	14 0,4	3 0,1	6 0,2
	456 Grafschaft Bentheim	Zahl %	96 574	39 697 41,1	244 0,6	39 453 100	21 133 53,6	9 451 24,0	2 896 7,3	3 448 8,7	960 2,4	198 0,5	146 0,4	195 0,5	47 0,1	76 0,2
26 84	457002 EG Borkum,Stadt	Zahl %	4 228	1 351 32,0	27 2,0	1 324 100	481 36,3	315 23,8	241 18,2	149 11,3	38 2,9	19 1,4	7 0,5	7 0,5	2 0,2	2 0,2
26 84	457012 EG Jemgum	Zahl %	2 974	1 238 41,6	29 2,3	1 209 100	398 32,9	490 40,5	93 7,7	106 8,8	61 5,0	11 0,9	4 0,3	8 0,7	3 0,2	2 0,2
26 83	457013 EG Leer (Ostfriesland),Stadt	Zahl %	26 657	9 887 37,1	153 1,5	9 734 100	3 258 33,5	2 985 30,7	1 409 14,5	987 10,1	410 4,2	102 1,0	59 0,6	57 0,6	27 0,3	9 0,1
26 84	457014 EG Moorerland	Zahl %	17 374	5 663 32,6	96 1,7	5 567 100	1 765 31,7	2 097 37,7	523 9,4	427 7,7	255 4,6	45 0,8	40 0,7	43 0,8	19 0,3	12 0,2
26 83	457017 EG Ostrhauderfehn	Zahl %	8 229	2 801 34,0	44 1,6	2 757 100	788 28,6	468 6,7	184 6,6	183 6,6	141 5,1	23 0,8	19 0,7	18 0,7	4 0,1	4 0,1
26 83	457018 EG Rhauderfehn	Zahl %	13 327	4 401 33,0	83 1,9	4 318 100	1 578 36,5	1 452 33,6	367 8,5	402 9,3	202 4,7	38 0,9	24 0,6	23 0,5	9 0,2	9 0,2
26 83	457020 EG Uplengen	Zahl %	8 791	3 047 34,7	30 1,0	3 017 100	1 659 55,0	595 19,7	182 6,0	286 9,5	81 2,7	40 1,3	14 0,5	14 0,5	7 0,2	5 0,2

Von den gültigen Stimmen entfielen auf

PBC	ödp	CM	DKP	AUF- BRUCH	PSG	BÜSo	50Plus	AUF	BP	DVU	DIE GRAUEN	DIE VIOLETTEN	EDE	FBI	FÜR VOLKSEN- SCHEIDE	FW FREIE WÄHLER	Newro- peans	PIRATEN	RRP	RENT- NER
-	-	-	-	-	-	-	-	1	-	-	-	-	-	-	1	-	-	1	-	1
-	-	-	-	-	-	-	-	0,6	-	-	-	-	-	-	0,6	-	-	0,6	-	0,6
-	-	-	-	-	-	-	-	-	1	-	-	-	-	-	-	-	-	-	-	-
-	-	-	-	-	-	-	-	0,4	-	-	-	-	-	-	-	-	-	-	-	-
-	-	-	-	-	-	-	-	-	-	-	-	1	-	-	-	-	-	-	-	-
-	-	-	-	-	-	-	-	-	-	-	-	0,4	-	-	-	-	-	-	-	-
-	-	1	-	-	-	-	-	1	-	-	-	-	-	-	1	-	-	3	-	4
-	-	0,2	-	-	-	-	-	0,2	-	-	-	-	-	-	0,2	-	-	0,6	-	0,7
5	2	3	-	5	-	-	1	1	-	-	1	-	-	1	1	2	-	5	-	4
0,4	0,1	0,2	-	0,4	-	-	0,1	0,1	-	-	0,1	-	-	0,1	0,1	0,1	-	0,4	-	0,3
-	-	-	-	-	-	-	-	-	-	-	-	-	-	-	-	-	-	-	-	-
-	-	-	-	-	-	-	-	-	-	-	-	-	-	-	-	-	-	-	-	-
-	-	-	-	-	-	-	-	-	-	-	-	-	-	-	-	-	-	-	-	-
2	-	1	-	-	-	-	-	-	-	-	-	-	-	-	-	-	-	1	-	-
0,4	-	0,2	-	-	-	-	-	-	-	-	-	-	-	-	-	-	-	0,2	-	-
-	-	-	-	-	-	-	-	-	-	-	1	-	-	-	-	1	-	-	-	-
-	-	-	-	-	-	-	-	-	-	-	0,7	-	-	-	-	0,7	-	-	-	-
7	2	5	-	5	-	-	1	3	1	-	2	1	-	1	3	3	-	10	-	9
0,2	0,1	0,1	-	0,1	-	-	0,0	0,1	0,0	-	0,1	0,0	-	0,0	0,1	0,1	-	0,3	-	0,3
49	44	35	39	18	5	4	58	24	16	44	51	27	8	23	31	61	15	152	47	152
0,1	0,1	0,1	0,1	0,0	0,0	0,0	0,1	0,1	0,0	0,1	0,1	0,1	0,0	0,1	0,1	0,2	0,0	0,4	0,1	0,4
3	1	2	-	3	-	-	3	1	2	6	2	2	-	1	4	8	-	9	7	9
0,2	0,1	0,2	-	0,2	-	-	0,2	0,1	0,2	0,5	0,2	0,2	-	0,1	0,3	0,6	-	0,7	0,5	0,7
2	-	-	1	1	1	2	1	-	-	5	-	-	-	1	-	9	-	4	1	5
0,2	-	-	0,1	0,1	0,1	0,2	0,1	-	-	0,4	-	-	-	0,1	-	0,7	-	0,3	0,1	0,4
37	27	15	19	6	3	2	19	15	8	16	9	14	-	10	6	67	7	71	26	54
0,4	0,3	0,2	0,2	0,1	0,0	0,0	0,2	0,2	0,1	0,2	0,1	0,1	-	0,1	0,1	0,7	0,1	0,7	0,3	0,6
65	24	14	2	3	-	3	14	9	5	20	5	4	3	9	6	37	1	48	23	46
1,2	0,4	0,3	0,0	0,1	-	0,1	0,3	0,2	0,1	0,4	0,1	0,1	0,1	0,2	0,1	0,7	0,0	0,9	0,4	0,8
1	2	2	1	4	-	1	9	2	-	6	1	2	1	-	2	9	3	22	7	28
0,0	0,1	0,1	0,0	0,1	-	0,0	0,3	0,1	-	0,2	0,0	0,1	0,0	-	0,1	0,3	0,1	0,8	0,3	1,0
22	8	5	9	4	1	3	8	4	4	13	6	4	-	-	2	30	2	32	26	31
0,5	0,2	0,1	0,2	0,1	0,0	0,1	0,2	0,1	0,1	0,3	0,1	0,1	-	-	0,0	0,7	0,0	0,7	0,6	0,7
33	5	11	-	1	-	-	6	5	1	6	3	5	-	3	2	16	4	10	4	19
1,1	0,2	0,4	-	0,0	-	-	0,2	0,2	0,0	0,2	0,1	0,2	-	0,1	0,1	0,5	0,1	0,3	0,1	0,6

## Noch: 8. Ergebnisse der Europawahl 2009 in den Gemeinden Niedersachsens

	Bundestagswahlkreis Nr. Landtagswahlkreis Nr.	Einheitsgemeinde (EG) Samtgemeinde (SG) Gemeindefreier Bezirk (GB) Mitgliedsgemeinde (MG) Briefwahl (BW)	Einheit	Wahlberechtigte	Wähler	Stimmen		Von den gültigen Stimmen entfielen auf									
						un-gültige	gültige	CDU	SPD	GRÜNE	FDP	DIE LINKE	Die Tier-schutz-partei	REP	FAMILIE	Volksab-stimmung	DIE FRAUEN
26	84	457021 EG Weener,Stadt	Zahl %	11 852	3 760 31,7	83 2,2	3 677 100	1 259 34,2	1 493 40,6	283 7,7	240 6,5	173 4,7	36 1,0	18 0,5	22 0,6	2 0,1	9 0,2
26	84	457022 EG Westoverledingen	Zahl %	15 099	4 661 30,9	59 1,3	4 602 100	1 526 33,2	1 652 35,9	409 8,9	398 8,6	263 5,7	45 1,0	25 0,5	41 0,9	9 0,2	8 0,2
26	84	457024 EG Bunde	Zahl %	5 711	2 135 37,4	52 2,4	2 083 100	648 31,1	1 011 48,5	105 5,0	113 5,4	96 4,6	17 0,8	9 0,4	10 0,5	9 0,4	-
26	83	457003 MG Brinkum	Zahl %	5 116	1 86 36,0	3 1,6	1 83 100	84 45,9	49 26,8	17 9,3	14 7,7	2 1,1	4 2,2	1 0,5	3 1,6	1 0,5	-
26	83	457009 MG Firrel	Zahl %	6 25	2 65 42,4	1 0,4	2 64 100	182 68,9	37 14,0	3 1,1	22 8,3	7 2,7	1 0,4	-	2 0,8	-	-
26	83	457010 MG Hesel	Zahl %	3 419	1 122 32,8	20 1,8	1 102 100	501 45,5	316 28,7	78 7,1	94 8,5	31 2,8	11 1,0	11 1,0	12 1,1	1 0,1	-
26	83	457011 MG Holtland	Zahl %	1 749	643 36,8	11 1,7	632 100	244 38,6	190 30,1	67 10,6	63 10,0	21 3,3	4 0,6	4 0,6	9 1,4	2 0,3	2 0,3
26	83	457015 MG Neukamperfehn	Zahl %	1 217	373 30,6	4 1,1	369 100	115 31,2	145 39,3	35 9,5	27 7,3	16 4,3	6 1,6	1 0,3	5 1,4	1 0,3	2 0,5
26	83	457019 MG Schwerinsdorf	Zahl %	577	189 32,8	3 1,6	186 100	107 57,5	47 25,3	6 3,2	13 7,0	4 2,2	1 0,5	1 0,5	1 0,5	1 0,5	-
26	83	457402 BW Hesel	Zahl %	-	226 0,0	1 0,4	225 100	89 39,6	69 30,7	26 11,6	8,9	4 1,8	1 0,4	1 0,4	2 0,9	2 0,9	-
		SG 2 Hesel	Zahl %	8 103	3 004 37,1	43 1,4	2 961 100	1 322 44,6	853 28,8	232 7,8	253 8,5	85 2,9	28 0,9	19 0,6	34 1,1	8 0,3	4 0,1
26	83	457006 MG Detern,Flecken	Zahl %	2 091	683 32,7	9 1,3	674 100	316 46,9	128 19,0	50 7,4	64 9,5	33 4,9	10 1,5	4 0,6	6 0,9	4 0,6	4 0,6
26	83	457008 MG Filsum	Zahl %	1 634	575 35,2	7 1,2	568 100	304 53,5	107 18,8	30 5,3	61 10,7	12 2,1	5 0,9	2 0,4	6 1,1	4 0,7	2 0,4
26	83	457016 MG Nortmoor	Zahl %	1 249	449 35,9	2 0,4	447 100	176 39,4	158 35,3	45 10,1	27 6,0	8 1,8	1 0,2	4 0,9	4 0,9	2 0,4	-
26	83	457403 BW Jümme	Zahl %	-	143 0,0	-	143 100	57 39,9	22 15,4	10 7,0	13 9,1	13 9,1	1 0,7	-	-	1 0,7	-
		SG 3 Jümme	Zahl %	4 974	1 850 37,2	18 1,0	1 832 100	853 46,6	415 22,7	135 7,4	165 9,0	66 3,6	17 0,9	10 0,5	16 0,9	11 0,6	6 0,3
		457 Leer	Zahl %	127 319	43 798 34,4	717 1,6	43 081 100	15 535 36,1	14 648 34,0	4 163 9,7	3 709 8,6	1 871 4,3	421 1,0	248 0,6	293 0,7	110 0,3	70 0,2



Von den gültigen Stimmen entfielen auf

PBC	ödp	CM	DKP	AUF- BRUCH	PSG	BüSo	50Plus	AUF	BP	DVU	DIE GRAUEN	DIE VIOLETTEN	EDE	FBI	FÜR VOLKSEN- SCHEIDE	FW FREIE WÄHLER	Newro- peans	PIRATEN	RRP	RENT- NER	
33 0,9	4 0,1	5 0,1	3 0,1	3 0,1	-	-	-	2 0,1	2 0,1	6 0,2	13 0,4	2 0,1	3 0,1	-	5 0,1	1 0,0	18 0,5	-	11 0,3	8 0,2	23 0,6
35 0,8	13 0,3	7 0,2	7 0,2	5 0,1	2 0,0	-	-	6 0,1	8 0,2	8 0,2	13 0,3	2 0,0	-	4 0,1	2 0,0	33 0,7	2 0,0	42 0,9	8 0,2	21 0,5	
8 0,4	1 0,0	2 0,1	-	-	-	-	-	1 0,0	1 0,0	5 0,2	3 0,1	2 0,1	-	4 0,2	-	7 0,3	4 0,2	6 0,3	5 0,2	13 0,6	
-	-	-	-	-	-	-	-	3	-	1	-	-	-	-	-	-	-	3	-	1	
-	-	-	-	-	-	-	-	1,6	-	0,5	-	-	-	-	-	-	-	1,6	-	0,5	
3 1,1	1,1	1,1	-	-	-	-	-	-	-	-	-	-	-	-	-	-	-	1	-	-	
4 0,4	3 0,3	3 0,3	-	1 0,1	-	1 0,1	2 0,2	1 0,1	6 0,5	2 0,2	2 0,2	1 0,1	-	2 0,2	3 0,3	5 0,5	-	-	2 0,2	9 0,8	
1 0,2	2 0,3	-	-	-	-	-	-	1	-	4	-	-	-	1	-	9	-	2	2	4	
1 0,3	-	-	-	-	-	-	-	2	1	0,5	-	0,3	-	1	1	1	-	2	3	1	
-	-	-	-	-	-	-	-	0,5	0,3	0,5	-	0,3	-	0,3	0,3	0,3	-	0,5	0,8	0,3	
-	-	-	-	-	-	-	-	-	-	1	-	1	-	-	-	-	-	-	-	1	
-	-	-	-	-	-	-	-	-	-	0,5	-	0,5	-	-	-	1,1	-	-	-	0,5	
2 0,9	1 0,4	-	-	-	-	-	-	-	-	-	-	-	-	-	-	4	-	-	3	1	
11 0,4	9 0,3	6 0,2	-	1 0,0	-	1 0,0	5 0,2	4 0,1	7 0,2	10 0,3	3 0,1	3 0,1	-	4 0,1	4 0,1	21 0,7	-	8 0,3	10 0,3	17 0,6	
1 0,1	-	1 0,1	-	-	-	-	1 0,1	2 0,3	-	16 2,4	2 0,3	-	-	-	-	16	-	6	5	5	
10 1,8	2 0,4	2 0,4	-	-	-	-	-	-	-	2	-	-	-	-	-	2,4	-	0,9	0,7	0,7	
2 0,4	1 0,2	-	-	-	-	-	3 0,7	0,7	-	-	1	-	-	-	1	10	-	6	1	3	
4	-	-	-	-	-	-	-	-	1	18	-	-	-	-	-	2,2	-	-	-	1	
2,8	-	-	-	-	-	-	-	-	0,7	12,6	-	-	-	-	-	-	-	-	2	1	
17 0,9	3 0,2	3 0,2	-	-	-	-	4 0,2	0,3	1	35	3	-	-	-	1	36	-	12	8	10	
267 0,6	97 0,2	72 0,2	42 0,1	31 0,1	7 0,0	12 0,0	82 0,2	54 0,1	43 0,1	143 0,3	49 0,1	41 0,1	4	41	30	291	23	275	133	276	
													0,0	0,1	0,1	0,7	0,1	0,6	0,3	0,6	

## Noch: 8. Ergebnisse der Europawahl 2009 in den Gemeinden Niedersachsens

Bundestagswahlkreis Nr. Landtagswahlkreis Nr.	Einheitsgemeinde (EG) Samtgemeinde (SG) Gemeindefreier Bezirk (GB) Mitgliedsgemeinde (MG) Briefwahl (BW)	Einheit	Wahlberechtigte	Wähler	Stimmen		Von den gültigen Stimmen entfielen auf									
					un-gültige	gültige	CDU	SPD	GRÜNE	FDP	DIE LINKE	Die Tier-schutz-partei	REP	FAMILIE	Volksab-stimmung	DIE FRAUEN
		Zahl		2 032	8	408	39,3	20,2	11,5	20,2	2,9	0,9	0,1	0,7	0,2	0,2
29 64	458003 EG Dörlingen	%	4 737	42,9	0,4	20,2	39,3	20,2	11,5	20,2	2,9	0,9	0,1	0,7	0,2	0,2
29 64	458005 EG Ganderkesee	Zahl	24 365	10 668	89	2 774	3 874	1 419	1 194	370	124	19	80	61	37	30
		%	10 006	43,8	0,8	26,2	36,6	13,4	11,3	3,5	1,2	0,8	0,8	0,6	0,3	0,3
29 66	458007 EG Großenkneten	Zahl	10 006	3 895	39	859	1 552	642	430	115	37	18	18	36	7	9
		%	10 762	38,9	1,0	22,3	40,2	16,6	11,2	3,0	1,0	0,5	0,5	0,9	0,2	0,2
29 64	458009 EG Hatten	Zahl	12 188	4 574	31	1 168	1 428	715	684	188	67	13	13	34	11	9
		%	12 665	42,5	0,7	25,7	31,4	15,7	15,1	4,1	1,5	0,3	0,3	0,7	0,2	0,2
29 64	458010 EG Hude (Oldenburg)	Zahl	12 665	5 378	47	1 358	1 922	714	799	192	46	17	17	42	13	9
		%	14 009	44,1	0,9	25,5	36,1	13,4	15,0	3,6	0,9	0,3	0,3	0,8	0,2	0,2
29 64	458013 EG Wardenburg	Zahl	12 665	5 070	45	1 366	1 778	669	711	154	40	23	23	40	10	13
		%	14 009	40,0	0,9	27,2	35,4	13,3	14,1	3,1	0,8	0,5	0,5	0,8	0,2	0,3
29 66	458014 EG Wildeshausen,Stadt	Zahl	14 009	5 094	37	1 123	2 019	715	583	175	43	35	35	49	18	16
		%	14 009	36,4	0,7	22,2	39,9	14,1	11,5	3,5	0,9	0,7	0,7	1,0	0,4	0,3
29 64	458001 MG Beckeln	Zahl	651	338	1	68	161	54	34	9	2	-	-	1	1	1
		%	636	51,9	0,3	20,2	47,8	16,0	10,1	2,7	0,6	-	-	0,3	0,3	0,3
29 64	458002 MG Colnrade	Zahl	636	213	-	51	70	45	27	7	5	-	-	1	-	-
		%	935	33,5	0,0	23,9	32,9	21,1	12,7	3,3	2,3	-	-	0,5	-	-
29 64	458004 MG Dünsen	Zahl	935	324	6	88	115	45	29	16	4	1	1	6	2	2
		%	900	34,7	1,9	27,7	36,2	14,2	9,1	5,0	1,3	0,3	0,3	1,9	-	0,6
29 64	458006 MG Groß Ippener	Zahl	900	279	6	57	109	47	31	16	4	-	-	1	1	1
		%	3 777	31,0	2,2	20,9	39,9	17,2	11,4	5,9	1,5	-	-	0,4	0,4	0,4
29 64	458008 MG Harpstedt,Flecken	Zahl	3 777	1 450	12	417	481	210	177	47	19	1	1	14	4	3
		%	929	38,4	0,8	29,0	33,4	14,6	12,3	3,3	1,3	0,1	0,1	1,0	0,3	0,2
29 64	458011 MG Kirchseele	Zahl	929	400	2	113	145	67	42	9	3	1	1	-	1	2
		%	525	43,1	0,5	28,4	36,4	16,8	10,6	2,3	0,8	0,3	0,3	-	0,3	0,5
29 64	458012 MG Prinzhöfte	Zahl	525	193	5	32	72	33	28	9	2	1	1	1	-	1
		%	479	36,8	2,6	17,0	38,3	17,6	14,9	4,8	1,1	0,5	0,5	-	-	0,5
29 64	458015 MG Winkelsett	Zahl	479	195	1	21	79	46	31	10	2	-	-	1	-	-
		%	-	40,7	0,5	10,8	40,7	23,7	16,0	5,2	1,0	-	-	0,5	-	-
29 64	458401 BW Harpstedt	Zahl	-	444	1	101	171	65	58	11	9	2	2	-	-	1
		%	8 832	0,0	0,2	22,8	38,6	14,7	13,1	2,5	2,0	0,5	0,5	-	-	0,2
SG 1	Harpstedt	Zahl	8 832	3 836	34	948	1 403	612	457	134	50	6	6	25	7	11
		%	43,4	43,4	0,9	24,9	36,9	16,1	12,0	3,5	1,3	0,2	0,2	0,7	0,2	0,3

Von den gültigen Stimmen entfielen auf

PBC	ödp	CM	DKP	AUF- BRUCH	PSG	BüSo	50Plus	AUF	BP	DVU	DIE GRAUEN	DIE VIOLETTEN	EDE	FBI	FÜR VOLKSEN- SCHEIDE	FW FREIE WÄHLER	Newro- peans	PIRATEN	RRP	RENT- NER
2 0,1	5 0,2	2 0,1	-	-	-	-	1 0,0	5 0,2	-	6 0,3	6 0,3	2 0,1	-	5 0,2	3 0,1	10 0,5	-	13 0,6	7 0,3	10 0,5
10 0,1	12 0,1	4 0,0	4 0,0	5 0,0	-	1 0,0	27 0,3	12 0,1	2 0,0	40 0,4	33 0,3	6 0,1	4 0,0	7 0,1	10 0,1	130 1,2	5 0,0	101 1,0	106 1,0	97 0,9
8 0,2	1 0,0	3 0,1	2 0,1	4 0,1	-	1 0,0	12 0,3	2 0,1	4 0,1	12 0,3	6 0,2	6 0,2	-	4 0,1	4 0,1	16 0,4	-	28 0,7	8 0,2	30 0,8
10 0,2	7 0,2	4 0,1	1 0,0	6 0,1	-	2 0,0	10 0,2	4 0,1	-	10 0,2	14 0,3	10 0,2	4 0,1	3 0,1	5 0,1	30 0,7	4 0,1	42 0,9	23 0,5	37 0,8
7 0,1	7 0,1	4 0,1	3 0,1	2 0,0	1 0,0	-	6 0,1	8 0,2	2 0,0	12 0,2	4 0,1	8 0,2	1 0,0	7 0,1	4 0,1	32 0,6	1 0,0	60 1,1	21 0,4	29 0,5
6 0,1	7 0,1	2 0,0	5 0,1	7 0,1	4 0,1	3 0,1	18 0,4	1 0,0	5 0,1	18 0,4	7 0,1	6 0,1	-	4 0,1	4 0,1	28 0,6	5 0,1	38 0,8	18 0,4	35 0,7
19 0,4	9 0,2	2 0,0	3 0,1	8 0,2	1 0,0	1 0,0	12 0,2	3 0,1	1 0,0	25 0,5	11 0,2	3 0,1	2 0,0	3 0,1	9 0,2	23 0,5	-	40 0,8	40 0,8	66 1,3
1 0,3	-	-	-	-	-	-	-	-	-	-	-	1 0,3	-	1 0,3	-	1 0,3	-	1 0,3	1 0,3	-
3 1,4	-	-	-	-	-	-	-	-	-	-	-	-	-	-	-	-	-	2 0,9	-	2 0,9
2 0,6	-	-	-	-	-	-	-	-	-	1 0,3	-	1 0,3	-	3 0,9	-	2 0,6	-	-	1 0,3	2 0,6
-	-	-	-	-	-	-	-	2 0,7	-	1 0,4	-	-	-	-	-	-	-	2 0,7	-	1 0,4
4 0,3	4 0,3	-	-	-	2 0,1	-	1 0,1	3 0,2	1 0,1	1 0,1	5 0,3	1 0,1	2 0,1	1 0,1	1 0,1	7 0,5	-	13 0,9	7 0,5	12 0,8
1 0,3	1 0,3	-	-	-	-	-	1 0,3	-	1 0,3	-	3 0,8	-	-	-	-	3 0,8	1 0,3	2 0,5	2 0,5	-
-	2 1,1	-	-	-	-	-	-	-	2 1,1	-	-	-	-	-	-	2 1,1	-	1 0,5	1 0,5	1 0,5
-	1 0,5	-	1 0,5	-	-	-	-	1 0,5	-	-	-	-	-	-	-	-	-	-	-	1 0,5
1 0,2	-	-	-	-	-	1 0,2	4 0,9	1 0,2	1 0,2	1 0,2	1 0,2	3 0,7	-	1 0,2	1 0,2	1 0,2	-	1 0,2	5 1,1	3 0,7
12 0,3	8 0,2	-	1 0,0	-	2 0,1	1 0,0	6 0,2	7 0,2	5 0,1	4 0,1	9 0,2	6 0,2	2 0,1	6 0,2	2 0,1	16 0,4	1 0,0	22 0,6	17 0,4	22 0,6



Von den gültigen Stimmen entfielen auf

PBC	ödp	CM	DKP	AUF- BRUCH	PSG	BüSo	50Plus	AUF	BP	DVU	DIE GRAUEN	DIE VIOLETTEN	EDE	FBI	FÜR VOLKSEN- SCHEIDE	FW FREIE WÄHLER	Newro- peans	PIRATEN	RRP	RENT- NER
74	56	21	19	32	8	9	92	42	19	127	90	47	13	39	41	285	16	344	240	326
0,2	0,1	0,1	0,0	0,1	0,0	0,0	0,2	0,1	0,0	0,3	0,2	0,1	0,0	0,1	0,1	0,7	0,0	0,9	0,6	0,8
44	2	2	1	4	3	-	12	2	4	17	6	7	-	2	7	14	3	30	9	16
0,9	0,0	0,0	0,0	0,1	0,1	-	0,3	0,0	0,1	0,4	0,1	0,1	-	0,0	0,1	0,3	0,1	0,6	0,2	0,3
6	3	4	1	1	-	-	2	-	4	9	4	2	1	1	1	24	4	21	5	13
0,1	0,1	0,1	0,0	0,0	-	-	0,0	-	0,1	0,2	0,1	0,0	0,0	0,0	0,0	0,5	0,1	0,5	0,1	0,3
5	2	9	-	2	-	-	5	2	4	14	7	2	1	1	3	12	-	17	7	11
0,2	0,1	0,3	-	0,1	-	-	0,2	0,1	0,1	0,4	0,2	0,1	0,0	0,0	0,1	0,4	-	0,5	0,2	0,3
1	3	3	1	2	1	-	6	1	2	4	9	1	-	-	3	11	-	7	6	18
0,0	0,1	0,1	0,0	0,1	0,0	-	0,2	0,0	0,1	0,2	0,3	0,0	-	-	0,1	0,4	-	0,3	0,2	0,7
27	4	4	1	2	2	1	1	2	-	4	11	5	3	2	1	19	1	12	10	18
0,6	0,1	0,1	0,0	0,0	0,0	0,0	0,0	0,0	-	0,1	0,3	0,1	0,1	0,0	0,0	0,5	0,0	0,3	0,2	0,4
5	3	3	-	4	-	1	7	1	-	8	10	8	3	4	1	16	1	44	8	20
0,1	0,1	0,1	-	0,1	-	0,0	0,1	0,0	-	0,1	0,2	0,1	0,1	0,1	0,0	0,3	0,0	0,8	0,1	0,4
14	4	4	-	6	-	-	4	4	3	9	2	3	1	2	5	3	1	19	7	25
0,3	0,1	0,1	-	0,1	-	-	0,1	0,1	0,1	0,2	0,0	0,1	0,0	0,0	0,1	0,1	0,0	0,4	0,2	0,6
35	14	5	26	4	-	1	12	18	2	13	10	7	5	7	7	20	3	52	20	42
0,4	0,2	0,1	0,3	0,0	-	0,0	0,1	0,2	0,0	0,1	0,1	0,1	0,1	0,1	0,1	0,2	0,0	0,6	0,2	0,5
22	3	2	1	2	-	-	7	2	5	13	3	2	-	3	3	7	-	9	12	8
0,9	0,1	0,1	0,0	0,1	-	-	0,3	0,1	0,2	0,5	0,1	0,1	-	0,1	0,1	0,3	-	0,4	0,5	0,3
17	11	13	8	4	2	1	13	8	1	18	7	10	1	5	3	30	3	64	27	39
0,1	0,1	0,1	0,1	0,0	0,0	0,0	0,1	0,1	0,0	0,2	0,1	0,1	0,0	0,0	0,0	0,3	0,0	0,5	0,2	0,3
4	6	5	1	4	1	-	4	3	2	8	6	5	3	2	-	11	-	44	7	18
0,1	0,1	0,1	0,0	0,1	0,0	-	0,1	0,1	0,0	0,2	0,1	0,1	0,1	0,0	-	0,2	-	0,8	0,1	0,3
2	1	3	4	2	-	-	6	5	5	9	5	5	1	3	4	12	-	26	4	32
0,1	0,0	0,1	0,1	0,1	-	-	0,2	0,1	0,1	0,2	0,1	0,1	0,0	0,1	0,1	0,3	-	0,7	0,1	0,9
9	6	-	-	5	1	1	2	4	3	5	2	3	-	2	2	23	1	26	10	14
0,2	0,2	-	0,0	0,1	0,0	0,0	0,1	0,1	0,1	0,1	0,1	0,1	-	0,1	0,1	0,6	0,0	0,7	0,3	0,4
20	23	12	4	6	2	1	20	11	4	38	16	15	3	9	11	48	8	102	39	60
0,1	0,1	0,1	0,0	0,0	0,0	0,0	0,1	0,1	0,0	0,2	0,1	0,1	0,0	0,1	0,1	0,3	0,0	0,6	0,2	0,4
21	3	5	1	1	1	-	2	3	2	5	3	6	-	3	3	13	-	13	9	10
0,6	0,1	0,2	0,0	0,0	0,0	-	0,1	0,1	0,1	0,2	0,1	0,2	-	0,1	0,1	0,4	-	0,4	0,3	0,3
11	11	1	5	1	-	1	6	7	4	22	9	6	2	1	7	28	1	40	14	29
0,1	0,1	0,0	0,1	0,0	-	0,0	0,1	0,1	0,0	0,2	0,1	0,1	0,0	0,0	0,1	0,3	0,0	0,4	0,2	0,3

## Noch: 8. Ergebnisse der Europawahl 2009 in den Gemeinden Niedersachsens

Bundestagswahlkreis Nr. Landtagswahlkreis Nr.	Einheitsgemeinde (EG) Samtgemeinde (SG) Gemeindefreier Bezirk (GB) Mitgliedsgemeinde (MG) Briefwahl (BW)	Einheit	Wahlberechtigte	Wähler	Stimmen		Von den gültigen Stimmen entfielen auf																				
					un-gültige	gültige	CDU	SPD	GRÜNE	FDP	DIE LINKE	Die Tier-schutz-partei	REP	FAMILIE	Volksab-stimmung	DIE FRAUEN											
																	Zahl	%	Zahl	%	Zahl	%	Zahl	%	Zahl	%	Zahl
38 76	459034 EG Glandorf	Zahl %	4 964	2 652 53,4	12 0,5	2 640 100	1 832 69,4	279 10,6	141 5,3	252 9,5	34 1,3	11 0,4	4 0,2	22 0,8	3 0,1	3 0,1											
38 73	459007 MG Badbergen	Zahl %	3 317	1 266 38,2	6 0,5	1 260 100	545 43,3	397 31,5	110 8,7	116 9,2	48 3,8	7 0,6	5 0,4	12 1,0	-	1 0,1											
38 73	459025 MG Menslage	Zahl %	1 954	835 42,7	4 0,5	831 100	362 43,6	244 29,4	86 10,3	34 4,1	5 0,6	4 0,5	3 0,4	-	1 0,1												
38 73	459028 MG Nortrup	Zahl %	2 250	897 39,9	3 0,3	894 100	494 55,3	228 25,5	47 5,3	66 7,4	26 2,9	9 1,0	3 0,3	6 0,7	1 0,1												
38 73	459030 MG Quakenbrück,Stadt	Zahl %	8 896	2 542 28,6	14 0,6	2 528 100	1 141 45,1	701 27,7	214 8,5	245 9,7	113 4,5	12 0,5	14 0,6	15 0,6	7 0,3	5 0,2											
38 73	459401 BW Artland	Zahl %	-	798 0,0	6 0,8	792 100	415 52,4	163 20,6	69 8,7	84 10,6	20 2,5	4 0,5	5 0,6	4 0,5	4 0,5	3 0,4											
38 73	SG 1 Artland	Zahl %	16 417	6 338 38,6	33 0,5	6 305 100	2 957 46,9	1 733 27,5	526 8,3	597 9,5	241 3,8	37 0,6	31 0,5	40 0,6	12 0,2	11 0,2											
38 73	459001 MG Alfhausen	Zahl %	2 814	967 34,4	5 0,5	962 100	686 71,3	96 10,0	73 7,6	74 7,7	9 0,9	3 0,3	2 0,2	5 0,5	-	-											
38 73	459002 MG Ankum	Zahl %	5 382	1 995 37,1	10 0,5	1 985 100	1 293 65,1	272 13,7	112 5,6	203 10,2	40 2,0	7 0,4	10 0,5	10 0,5	1 0,1	4 0,2											
38 73	459010 MG Bersenbrück,Stadt	Zahl %	5 878	2 219 37,8	24 1,1	2 195 100	1 521 69,3	332 15,1	116 5,3	127 5,8	38 1,7	7 0,3	3 0,1	5 0,2	3 0,1	5 0,2											
38 73	459016 MG Eggermühlen	Zahl %	1 287	590 45,8	5 0,8	585 100	419 71,6	71 12,1	19 3,2	41 7,0	9 1,5	2 0,3	4 0,7	3 0,5	3 0,5	3 0,5											
38 73	459018 MG Gehrde	Zahl %	1 795	556 31,0	3 0,5	553 100	302 54,6	126 22,8	45 8,1	46 8,3	20 3,6	2 0,4	1 0,2	2 0,4	1 0,2	-											
38 73	459023 MG Kettenkamp	Zahl %	1 230	520 42,3	2 0,4	518 100	335 64,7	115 22,2	13 2,5	29 5,6	11 2,1	2 0,4	1 0,2	3 0,6	1 0,2	1 0,2											
38 73	459031 MG Rieste	Zahl %	2 400	916 38,2	3 0,3	913 100	571 62,5	133 14,6	71 7,8	74 8,1	24 2,6	8 0,9	3 0,3	7 0,8	1 0,1	1 0,1											
38 73	459402 BW Bersenbrück	Zahl %	-	801 0,0	10 1,2	791 100	506 64,0	108 13,7	60 7,6	55 7,0	19 2,4	7 0,9	2 0,3	4 0,5	4 0,5	2 0,3											
38 73	SG 2 Bersenbrück	Zahl %	20 786	8 564 41,2	62 0,7	8 502 100	5 633 66,3	1 253 14,7	509 6,0	649 7,6	170 2,0	38 0,4	26 0,3	39 0,5	14 0,2	16 0,2											
38 73	459009 MG Berge	Zahl %	2 847	1 154 40,5	5 0,4	1 149 100	666 58,0	310 27,0	40 3,5	78 6,8	16 1,4	3 0,3	4 0,3	6 0,5	2 0,2	-											

Von den gültigen Stimmen entfielen auf

PBC	ödp	CM	DKP	AUF- BRUCH	PSG	BüSo	50Plus	AUF	BP	DVU	DIE GRAUEN	DIE VIOLETTEN	EDE	FBI	FÜR VOLKSEN- SCHEIDE	FW FREIE WÄHLER	Newro- peans	PIRATEN	RRP	RENT- NER
2 0,1	2 0,1	3 0,1	1 0,0	2 0,1	-	-	-	1 0,0	8 0,3	1 0,0	5 0,2	1 0,0	-	-	1 0,0	14 0,5	-	7 0,3	2 0,1	8 0,3
-	1 0,1	1 0,1	1 0,1	-	-	-	-	-	-	2 0,2	2 0,2	2 0,2	-	-	2 0,2	-	-	6 0,5	1 0,1	3 0,2
-	-	-	-	-	-	-	-	-	-	-	-	-	-	-	1 0,1	-	-	2 0,2	1 0,1	2 0,2
-	-	-	1 0,1	-	-	-	-	1 0,1	-	1 0,1	1 0,1	1 0,1	-	-	1 0,1	2 0,2	-	3 0,3	1 0,1	2 0,2
5 0,2	3 0,1	2 0,1	4 0,2	3 0,1	-	-	5 0,2	2 0,1	1 0,0	6 0,2	4 0,2	4 0,2	1 0,0	1 0,0	1 0,0	2 0,1	-	10 0,4	2 0,1	10 0,4
-	1 0,1	-	1 0,1	2 0,3	-	-	1 0,1	-	2 0,3	3 0,4	3 0,4	-	-	-	-	1 0,1	-	1 0,1	5 0,6	4 0,5
5 0,1	5 0,1	3 0,0	7 0,1	5 0,1	-	-	7 0,1	2 0,0	3 0,0	12 0,2	4 0,1	4 0,1	3 0,0	1 0,0	4 0,1	5 0,1	-	22 0,3	10 0,2	21 0,3
1 0,1	-	-	-	-	-	-	-	-	-	1 0,1	1 0,1	1 0,1	-	-	-	3 0,3	-	7 0,7	1 0,1	-
-	1 0,1	1 0,1	-	-	1 0,1	2 0,1	1 0,1	1 0,1	1 0,1	2 0,1	2 0,1	-	1 0,1	2 0,1	-	-	-	10 0,5	3 0,2	7 0,4
3 0,1	2 0,1	-	3 0,1	1 0,0	-	-	-	-	2 0,1	-	1 0,0	1 0,0	-	1 0,0	1 0,0	6 0,3	-	12 0,5	2 0,1	3 0,1
-	-	-	-	2 0,3	-	-	-	-	-	2 0,3	-	-	-	-	-	-	-	3 0,5	2 0,3	2 0,3
-	-	2 0,4	1 0,2	-	-	-	-	-	-	1 0,2	-	-	-	-	-	-	-	3 0,5	1 0,2	-
2 0,4	-	-	-	-	-	-	-	-	-	-	-	-	-	1 0,2	-	-	-	3 0,6	-	1 0,2
1 0,1	-	1 0,1	-	-	-	-	3 0,3	1 0,1	-	2 0,2	1 0,1	1 0,1	-	1 0,1	-	2 0,2	-	1 0,1	-	7 0,8
1 0,1	-	-	-	-	-	-	3 0,4	2 0,3	-	-	-	1 0,1	-	1 0,1	-	7 0,9	-	3 0,4	1 0,1	5 0,6
8 0,1	3 0,0	4 0,0	4 0,0	3 0,0	1 0,0	2 0,0	7 0,1	4 0,0	3 0,0	8 0,1	2 0,0	3 0,0	1 0,0	6 0,1	1 0,0	18 0,2	-	42 0,5	10 0,1	25 0,3
2 0,2	-	-	-	1 0,1	-	-	1 0,1	1 0,1	2 0,2	-	-	2 0,2	-	-	-	3 0,3	-	9 0,8	-	3 0,3

## Noch: 8. Ergebnisse der Europawahl 2009 in den Gemeinden Niedersachsens

Bundestagswahlkreis Nr. Landtagswahlkreis Nr.	Einheitsgemeinde (EG) Samtgemeinde (SG) Gemeindefreier Bezirk (GB) Mitgliedsgemeinde (MG) Briefwahl (BW)	Einheit	Wahlberechtigte	Wähler	Stimmen		Von den gültigen Stimmen entfielen auf									
					un-gültige	gültige	CDU	SPD	GRÜNE	FDP	DIE LINKE	Die Tier-schutz-partei	REP	FAMILIE	Volksab-stimmung	DIE FRAUEN
38 73	459011 MG Bippen	Zahl %	2 304	945 41,0	5 0,5	940 100	474 50,4	288 30,6	45 4,8	78 8,3	19 2,0	4 0,4	5 0,5	7 0,7	1 0,1	-
38 73	459017 MG Fürstenau,Stadt	Zahl %	7 250	2 532 34,9	26 1,0	2 506 100	1 408 56,2	616 24,6	141 5,6	197 7,9	72 2,9	7 0,3	3 0,1	12 0,5	4 0,2	1 0,0
38 73	459403 BW Fürstenau	Zahl %	-	470 0,0	- 0,0	470 100	282 60,0	98 20,9	30 6,4	31 6,6	13 2,8	2 0,4	4 0,9	1 0,2	4 0,9	-
38 73	SG 3 Fürstenau	Zahl %	12 401	5 101 41,1	36 0,7	5 065 100	2 830 55,9	1 312 25,9	256 5,1	384 7,6	120 2,4	16 0,3	16 0,3	26 0,5	11 0,2	1 0,0
38 73	459026 MG Merzen	Zahl %	3 041	1 122 36,9	7 0,6	1 115 100	799 71,7	119 10,7	62 5,6	77 6,9	22 2,0	6 0,5	1 0,1	6 0,5	3 0,3	2 0,2
38 73	459027 MG Neuenkirchen	Zahl %	3 389	1 304 38,5	8 0,6	1 296 100	978 75,5	127 9,8	51 3,9	88 6,8	24 1,9	1 0,1	1 0,1	3 0,2	-	2 0,2
38 73	459032 MG Voltlage	Zahl %	1 366	645 47,2	2 0,3	643 100	487 75,7	66 10,3	27 4,2	44 6,8	12 1,9	-	-	3 0,5	-	-
38 73	459404 BW Neuenkirchen	Zahl %	-	287 0,0	2 0,7	285 100	207 72,6	23 8,1	31 10,9	10 3,5	6 2,1	1 0,4	-	2 0,7	-	-
38 73	SG 4 Neuenkirchen	Zahl %	7 796	3 358 43,1	19 0,6	3 339 100	2 471 74,0	335 10,0	171 5,1	219 6,6	64 1,9	8 0,2	2 0,1	14 0,4	3 0,1	4 0,1
33 68	459 Osnabrück	Zahl %	271 161	120 576 44,5	949 0,8	119 627 100	61 421 51,3	26 853 22,4	11 308 9,5	11 010 9,2	3 679 3,1	708 0,6	422 0,4	647 0,5	213 0,2	187 0,2
33 73	460001 EG Bakum	Zahl %	4 451	2 302 51,7	23 1,0	2 279 100	1 692 74,2	180 7,9	88 3,9	242 10,6	29 1,3	12 0,5	3 0,1	6 0,3	1 0,0	2 0,1
33 68	460002 EG Dinklage,Stadt	Zahl %	12 201	5 002 41,0	41 0,8	4 961 100	3 402 68,5	514 10,4	198 4,0	657 13,2	51 1,0	20 0,4	6 0,1	20 0,4	1 0,0	6 0,1
33 68	460003 EG Goldenstedt	Zahl %	9 380	3 605 38,4	29 0,8	3 576 100	2 215 61,9	500 14,0	230 6,4	430 12,0	61 1,7	21 0,6	15 0,4	24 0,7	3 0,1	8 0,2
33 68	460004 EG Holdorf	Zahl %	6 888	2 851 41,4	37 1,3	2 814 100	1 681 59,7	245 8,7	154 5,5	561 19,9	64 2,3	15 0,5	11 0,4	20 0,7	4 0,1	4 0,1
33 68	460005 EG Lohne (Oldenburg),Stadt	Zahl %	4 954	2 012 40,6	18 0,9	1 994 100	1 236 62,0	338 17,0	82 4,1	226 11,3	33 1,7	10 0,5	3 0,2	10 0,5	7 0,4	5 0,3
33 73	460007 EG Neuenkirchen-Vörden	Zahl %	17 909	7 346 41,0	56 0,8	7 290 100	4 833 66,3	905 12,4	426 5,8	747 10,2	131 1,8	35 0,5	18 0,2	47 0,6	6 0,1	10 0,1
		Zahl %	5 714	2 598 45,5	9 0,3	2 589 100	1 523 58,8	423 16,3	168 6,5	323 12,5	39 1,5	19 0,7	12 0,5	14 0,5	1 0,0	2 0,1



Von den gültigen Stimmen entfielen auf

PBC	ödp	CM	DKP	AUF- BRUCH	PSG	BüSo	50Plus	AUF	BP	DVU	DIE GRAUEN	DIE VIOLETTEN	EDE	FBI	FÜR VOLKSEN- SCHEIDE	FW FREIE WÄHLER	Newro- peans	PIRATEN	RRP	RENT- NER
2 0,2	2 0,2	-	-	1 0,1	-	-	1 0,1	-	-	-	2 0,2	1 0,1	-	-	-	1 0,1	-	4 0,4	-	5 0,5
8 0,3	1 0,0	1 0,0	-	2 0,1	2 0,1	-	-	3 0,1	-	2 0,1	1 0,0	2 0,1	-	1 0,0	-	1 0,0	-	8 0,3	4 0,2	9 0,4
-	-	-	-	-	-	-	-	-	-	-	-	-	-	-	-	-	-	2 0,4	2 0,4	1 0,2
12 0,2	3 0,1	1 0,0	-	4 0,1	2 0,0	2 0,0	2 0,0	4 0,1	2 0,0	2 0,0	3 0,1	5 0,1	-	1 0,0	-	5 0,1	-	23 0,5	6 0,1	18 0,4
-	-	-	-	1 0,1	-	-	-	-	1 0,1	2 0,2	-	1 0,1	-	-	-	2 0,2	-	5 0,4	2 0,2	4 0,4
-	2 0,2	3 0,2	-	2 0,2	-	-	-	-	-	2 0,2	1 0,1	-	-	-	-	-	3 0,2	4 0,3	3 0,2	1 0,1
-	-	-	-	1 0,2	-	-	2 0,2	-	-	1 0,2	-	-	-	-	-	-	-	-	-	1 0,2
-	-	-	-	-	1 0,4	-	1 0,4	-	-	-	-	1 0,4	1 0,4	-	-	-	-	1 0,4	-	-
-	2 0,1	3 0,1	-	4 0,1	1 0,0	-	2 0,1	-	1 0,0	5 0,1	1 0,0	2 0,1	1 0,0	-	-	2 0,1	3 0,1	10 0,3	5 0,1	6 0,2
270 0,2	114 0,1	89 0,1	67 0,1	68 0,1	17 0,0	9 0,0	128 0,1	91 0,1	55 0,0	228 0,2	121 0,1	100 0,1	27 0,0	56 0,0	67 0,1	335 0,3	29 0,0	630 0,5	227 0,2	451 0,4
3 0,1	-	-	1 0,0	1 0,0	-	-	2 0,1	2 0,1	-	-	1 0,0	-	1 0,0	-	-	1 0,0	1 0,0	8 0,4	2 0,1	1 0,0
2 0,0	4 0,1	4 0,1	1 0,0	2 0,0	2 0,0	-	4 0,1	4 0,1	3 0,1	6 0,1	2 0,0	1 0,0	1 0,0	1 0,0	4 0,1	6 0,1	1 0,0	11 0,2	6 0,1	21 0,4
2 0,1	2 0,1	7 0,2	3 0,1	-	-	-	5 0,1	9 0,3	2 0,1	3 0,1	-	1 0,0	-	1 0,0	5 0,1	2 0,1	-	11 0,3	4 0,1	12 0,3
3 0,1	5 0,2	5 0,2	2 0,1	1 0,0	-	-	2 0,1	1 0,0	-	7 0,2	3 0,1	1 0,0	-	2 0,1	1 0,0	3 0,1	2 0,1	12 0,4	3 0,1	2 0,1
1 0,1	1 0,1	-	-	2 0,1	-	-	1 0,1	1 0,1	1 0,1	2 0,1	4 0,2	1 0,1	-	-	2 0,1	1 0,1	-	13 0,7	5 0,3	9 0,5
2 0,0	-	9 0,1	1 0,0	4 0,1	3 0,0	1 0,0	5 0,1	2 0,0	2 0,0	10 0,1	3 0,0	2 0,0	-	4 0,1	2 0,0	10 0,1	-	33 0,5	11 0,2	28 0,4
3 0,1	1 0,0	6 0,2	1 0,0	5 0,2	1 0,0	-	1 0,0	3 0,1	1 0,0	2 0,1	3 0,1	2 0,1	-	-	-	2 0,1	2 0,1	18 0,7	2 0,1	12 0,5

## Noch: 8. Ergebnisse der Europawahl 2009 in den Gemeinden Niedersachsens

Bundestagswahlkreis Nr. Landtagswahlkreis Nr.	Einheitsgemeinde (EG) Samtgemeinde (SG) Gemeindefreier Bezirk (GB) Mitgliedsgemeinde (MG) Briefwahl (BW)	Einheit	Wahlberechtigte	Wähler	Stimmen		Von den gültigen Stimmen entfielen auf									
					un-gültige	gültige	CDU	SPD	GRÜNE	FDP	DIE LINKE	Die Tier-schutz-partei	REP	FAMILIE	Volksab-stimmung	DIE FRAUEN
33 68	460008 EG Steinfeld (Oldenburg)	Zahl %	6 852	2 642 38,6	29 1,1	2 613 100	1 921 73,5	252 9,6	67 2,6	256 9,8	35 1,3	12 0,5	4 0,2	9 0,3	1 0,0	3 0,1
33 68	460009 EG Vechta,Stadt	Zahl %	21 816	9 427 43,2	68 0,7	9 359 100	5 562 59,4	1 304 13,9	766 8,2	1 149 12,3	192 2,1	55 0,6	36 0,4	43 0,5	12 0,1	20 0,2
33 68	460010 EG Visbek	Zahl %	6 699	3 145 46,9	27 0,9	3 118 100	2 211 70,9	260 8,3	131 4,2	373 12,0	34 1,1	15 0,5	11 0,4	23 0,7	4 0,1	12 0,4
29 71	461001 EG Berne	Zahl %	96 864	40 930 42,3	337 0,8	40 593 100	26 276 64,7	4 921 12,1	2 310 5,7	4 964 12,2	669 1,6	214 0,5	119 0,3	216 0,5	40 0,1	72 0,2
29 71	461002 EG Brake (Untenwaser),Stadt	Zahl %	5 510	2 099 38,1	8 0,4	2 091 100	699 33,4	682 32,6	259 12,4	235 11,2	87 4,2	19 0,9	13 0,6	14 0,7	1 0,0	7 0,3
29 71	461003 EG Buttjadingen	Zahl %	12 295	4 490 36,5	57 1,3	4 433 100	1 420 32,0	1 633 36,8	479 10,8	462 10,4	140 3,2	55 1,2	17 0,4	22 0,5	15 0,3	14 0,3
29 71	461004 EG Elsfleth,Stadt	Zahl %	5 118	2 013 39,3	30 1,5	1 983 100	747 37,7	505 25,5	261 13,2	294 14,8	54 2,7	17 0,9	14 0,7	12 0,6	7 0,4	3 0,2
29 71	461005 EG Jade	Zahl %	6 979	2 599 37,2	18 0,7	2 581 100	929 36,0	753 29,2	289 11,2	342 13,3	118 4,6	23 0,9	10 0,4	25 1,0	3 0,1	5 0,2
29 71	461006 EG Lemwerder	Zahl %	4 473	1 785 39,9	17 1,0	1 768 100	657 37,2	473 26,8	220 12,4	261 14,8	50 2,8	24 1,4	9 0,5	12 0,7	4 0,2	4 0,2
29 71	461007 EG Nordenham,Stadt	Zahl %	5 399	2 230 41,3	19 0,9	2 211 100	588 26,6	852 38,5	245 11,1	261 11,8	115 5,2	21 0,9	15 0,7	17 0,8	3 0,1	6 0,3
29 71	461008 EG Ovelgönne	Zahl %	20 879	6 301 30,2	67 1,1	6 234 100	2 110 33,8	2 210 35,5	550 8,8	608 9,8	307 4,9	49 0,8	44 0,7	47 0,8	18 0,3	17 0,3
29 71	461009 EG Stadland	Zahl %	4 333	1 571 36,3	17 1,1	1 554 100	609 39,2	467 30,1	146 9,4	180 11,6	70 4,5	17 1,1	4 0,3	8 0,5	1 0,1	6 0,4
29 71	461009 EG Stadland	Zahl %	6 162	2 101 34,1	25 1,2	2 076 100	821 39,5	638 30,7	196 9,4	224 10,8	75 3,6	21 1,0	10 0,5	13 0,6	3 0,1	5 0,2
27 87	461009 EG Stadland	Zahl %	71 148	25 189 35,4	258 1,0	24 931 100	8 580 34,4	8 213 32,9	2 645 10,6	2 867 11,5	1 016 4,1	246 1,0	136 0,5	170 0,7	55 0,2	67 0,3
27 87	462005 EG Friedeburg	Zahl %	8 315	2 763 33,2	37 1,3	2 726 100	1 139 41,8	716 26,3	257 9,4	311 11,4	102 3,7	39 1,4	14 0,5	17 0,6	8 0,3	7 0,3
27 87	462007 EG Langeoog	Zahl %	1 443	594 41,2	6 1,0	588 100	239 40,6	159 27,0	59 10,0	65 11,1	16 2,7	8 1,4	5 0,9	4 0,7	2 0,3	3 0,5
27 87	462014 EG Spiekeroog	Zahl %	587	271 46,2	2 0,7	269 100	82 30,5	65 24,2	66 24,5	32 11,9	5 1,9	5 1,9	1 0,4	2 0,7	-	2 0,7

Von den gültigen Stimmen entfielen auf

PBC	ödp	CM	DKP	AUF- BRUCH	PSG	BüSo	50Plus	AUF	BP	DVU	DIE GRAUEN	DIE VIOLETTEN	EDE	FBI	FÜR VOLKSEN- SCHEIDE	FW FREIE WÄHLER	Newro- peans	PIRATEN	RRP	RENT- NER
3 0,1	7 0,3	1 0,0	-	-	-	-	-	1 0,0	2 0,1	6 0,2	3 0,1	2 0,1	-	2 0,1	-	6 0,2	1 0,0	6 0,2	3 0,1	7 0,3
13 0,1	9 0,1	17 0,2	3 0,0	1 0,0	3 0,0	1 0,0	8 0,1	13 0,1	4 0,0	15 0,2	6 0,1	3 0,0	3 0,0	4 0,0	9 0,1	26 0,3	5 0,1	50 0,5	12 0,1	15 0,2
2 0,1	2 0,1	1 0,0	1 0,0	3 0,1	-	1 0,0	1 0,0	-	4 0,1	4 0,1	2 0,1	-	-	-	-	3 0,1	3 0,1	4 0,1	5 0,2	8 0,3
34 0,1	31 0,1	50 0,1	13 0,0	19 0,0	9 0,0	3 0,0	30 0,1	38 0,1	19 0,0	55 0,1	27 0,1	13 0,0	5 0,0	14 0,0	23 0,1	60 0,1	15 0,0	166 0,4	53 0,1	115 0,3
2 0,1	3 0,1	2 0,1	4 0,2	4 0,2	1 0,0	-	2 0,1	-	3 0,1	2 0,1	4 0,2	6 0,3	2 0,1	4 0,2	2 0,1	5 0,2	-	14 0,7	4 0,2	11 0,5
4 0,1	4 0,1	3 0,1	4 0,1	3 0,1	2 0,0	-	17 0,4	3 0,1	1 0,0	12 0,3	10 0,2	5 0,1	-	6 0,1	2 0,0	11 0,2	5 0,1	25 0,6	23 0,5	36 0,8
3 0,2	1 0,1	-	2 0,1	1 0,1	-	-	2 0,1	-	-	6 0,3	3 0,2	1 0,1	-	1 0,1	3 0,2	6 0,3	3 0,2	11 0,6	13 0,7	13 0,7
2 0,1	1 0,0	2 0,1	3 0,1	3 0,1	2 0,1	2 0,1	4 0,2	1 0,0	1 0,0	6 0,2	6 0,2	1 0,0	2 0,1	2 0,1	1 0,1	11 0,4	3 0,1	16 0,6	3 0,1	12 0,5
-	3 0,2	2 0,1	-	-	-	1 0,1	3 0,2	1 0,1	1 0,1	3 0,2	2 0,1	4 0,2	-	2 0,1	1 0,1	4 0,2	-	8 0,5	9 0,5	10 0,6
1 0,0	3 0,1	-	2 0,1	2 0,1	-	1 0,0	5 0,2	-	2 0,1	2 0,1	6 0,3	1 0,0	-	-	1 0,0	5 0,2	-	13 0,6	9 0,4	35 1,6
1 0,0	2 0,0	6 0,1	2 0,0	3 0,0	1 0,0	-	16 0,3	3 0,0	2 0,0	7 0,1	17 0,3	8 0,1	6 0,1	9 0,1	7 0,1	17 0,3	1 0,0	58 0,9	38 0,6	70 1,1
-	1 0,1	-	2 0,1	-	-	-	2 0,1	4 0,3	2 0,1	3 0,2	3 0,2	1 0,1	-	1 0,1	1 0,1	-	1 0,1	15 1,0	3 0,2	7 0,5
3 0,1	3 0,1	2 0,1	-	2 0,1	2 0,1	-	2 0,1	-	2 0,1	3 0,1	1 0,0	3 0,1	1 0,0	-	1 0,0	5 0,2	1 0,0	17 0,8	11 0,5	11 0,5
16 0,1	21 0,1	17 0,1	19 0,1	18 0,1	8 0,0	4 0,0	53 0,2	12 0,0	14 0,1	44 0,2	52 0,2	30 0,1	11 0,0	25 0,1	19 0,1	64 0,3	14 0,1	177 0,7	113 0,5	205 0,8
5 0,2	2 0,1	-	1 0,0	4 0,1	2 0,1	-	9 0,3	4 0,1	-	4 0,1	3 0,1	4 0,1	1 0,0	2 0,1	2 0,1	14 0,5	1 0,0	16 0,6	9 0,3	33 1,2
2 0,3	1 0,2	-	-	1 0,2	-	-	2 0,3	2 0,2	-	-	1 0,2	1 0,2	-	1 0,2	1 0,2	1 0,2	-	7 1,2	2 0,3	7 1,2
-	-	-	-	1 0,4	-	-	-	-	1 0,4	-	-	2 0,7	-	-	-	-	-	2 0,7	1 0,4	2 0,7

## Noch: 8. Ergebnisse der Europawahl 2009 in den Gemeinden Niedersachsens

Bundestagswahlkreis Nr. Landtagswahlkreis Nr.	Einheitsgemeinde (EG) Samtgemeinde (SG) Gemeindefreier Bezirk (GB) Mitgliedsgemeinde (MG) Briefwahl (BW)	Einheit	Wahlberechtigte	Wähler	Stimmen		Von den gültigen Stimmen entfielen auf									
					un-gültige	gültige	CDU	SPD	GRÜNE	FDP	DIE LINKE	Die Tier-schutz-partei	REP	FAMILIE	Volksab-stimmung	DIE FRAUEN
27 87	462019 EG Wittmund,Stadt	Zahl %	16 669	5 622 33,7	71 1,3	5 551 100	2 320 41,8	1 541 27,8	463 8,3	655 11,8	196 3,5	57 1,0	25 0,5	39 0,7	8 0,1	12 0,2
27 87	462002 MG Dunum	Zahl %	905	255 28,2	2 0,8	253 100	95 37,5	80 31,6	27 10,7	30 11,9	8 3,2	4 1,6	1 0,4	2 0,8	2 0,8	-
27 87	462003 MG Esens,Stadt	Zahl %	5 769	1 940 33,6	19 1,0	1 921 100	713 37,1	626 32,6	189 9,8	230 12,0	62 3,2	12 0,6	4 0,2	17 0,9	3 0,2	2 0,1
27 87	462006 MG Holtgast	Zahl %	1 308	418 32,0	6 1,4	412 100	188 45,6	120 29,1	33 8,0	36 8,7	11 2,7	3 0,7	-	3 0,7	2 0,5	1 0,2
27 87	462008 MG Moorweg	Zahl %	669	173 25,9	5 2,9	168 100	62 36,9	55 32,7	14 8,3	15 8,9	11 6,5	3 1,8	1 0,6	2 1,2	1 0,6	-
27 87	462010 MG Neuharlingersiel	Zahl %	835	257 30,8	4 1,6	253 100	112 44,3	50 19,8	22 8,7	38 15,0	3 1,2	3 1,2	2 0,8	1 0,4	1 0,4	-
27 87	462015 MG Stededorf	Zahl %	1 241	433 34,9	7 1,6	426 100	150 35,2	164 38,5	32 7,5	45 10,6	12 2,8	4 0,9	1 0,2	5 1,2	1 0,2	-
27 87	462017 MG Werdum	Zahl %	581	250 43,0	2 0,8	248 100	95 38,3	95 38,3	15 6,0	27 10,9	4 1,6	3 1,2	1 0,4	1 0,4	1 0,4	1 0,4
27 87	462401 BW Esens	Zahl %	-	452 0,0	5 1,1	447 100	172 38,5	116 26,0	41 9,2	54 12,1	12 2,7	8 1,8	-	1 0,2	2 0,4	-
27 87	SG 1 Esens	Zahl %	11 308	4 178 36,9	50 1,2	4 128 100	1 587 38,4	1 306 31,6	373 9,0	475 11,5	123 3,0	40 1,0	10 0,2	32 0,8	13 0,3	4 0,1
27 87	462001 MG Blomberg	Zahl %	1 297	345 26,6	5 1,4	340 100	126 37,1	129 37,9	28 8,2	24 7,1	8 2,4	5 1,5	-	6 1,8	-	-
27 87	462004 MG Eversmeer	Zahl %	676	194 28,7	10 5,2	184 100	63 34,2	76 41,3	13 7,1	19 10,3	1 0,5	1 0,5	2 1,1	1 0,5	1 0,5	1 0,5
27 87	462009 MG Nenndorf	Zahl %	549	158 28,8	3 1,9	155 100	42 27,1	71 45,8	13 8,4	4 2,6	15 9,7	3 1,9	1 0,6	2 1,3	-	-
27 87	462011 MG Neuschoo	Zahl %	915	219 23,9	3 1,4	216 100	69 31,9	95 44,0	15 6,9	8 3,7	12 5,6	4 1,9	1 0,5	1 0,5	-	-
27 87	462012 MG Ochtersum	Zahl %	771	222 28,8	2 0,9	220 100	105 47,7	69 31,4	9 4,1	14 6,4	11 5,0	3 1,4	-	-	1 0,5	-
27 87	462013 MG Schweindorf	Zahl %	521	167 32,1	4 2,4	163 100	74 45,4	58 35,6	5 3,1	15 9,2	2 1,2	-	1 0,6	1 0,6	1 0,6	-
27 87	462016 MG Uтары	Zahl %	503	149 29,6	1 0,7	148 100	59 39,9	49 33,1	9 6,1	9 6,1	9 6,1	2 1,4	1 0,7	1 0,7	-	-

Von den gültigen Stimmen entfielen auf

PBC	ödp	CM	DKP	AUF- BRUCH	PSG	BüSo	50Plus	AUF	BP	DVU	DIE GRAUEN	DIE VIOLETTEN	EDE	FBI	FÜR VOLKSEN- SCHEIDE	FW FREIE WÄHLER	Newro- peans	PIRATEN	RRP	RENT- NER
5 0,1	8 0,1	1 0,0	1 0,0	3 0,1	1 0,0	2 0,0	15 0,3	7 0,1	1 0,0	13 0,2	16 0,3	4 0,1	1 0,0	3 0,1	6 0,1	20 0,4	2 0,0	33 0,6	27 0,5	66 1,2
-	-	-	1 0,4	-	-	-	-	-	-	-	-	-	-	1 0,4	-	-	-	-	-	2 0,8
2 0,1	2 0,1	-	-	3 0,2	1 0,1	1 0,1	2 0,1	1 0,1	1 0,1	10 0,5	3 0,2	-	-	-	2 0,1	6 0,3	-	7 0,4	7 0,4	15 0,8
-	-	-	1 0,2	-	-	-	1 0,2	-	-	3 0,7	1 0,2	2 0,5	-	-	-	2 0,5	1 0,2	-	1 0,2	3 0,7
-	-	-	-	-	-	-	1 0,6	-	-	1 0,6	-	-	-	-	1 0,6	-	-	-	-	1 0,6
3 1,2	-	1 0,4	-	-	-	-	1 0,4	1 0,4	-	1 0,4	-	-	-	-	-	1 0,4	-	3 1,2	1 0,4	9 3,6
1 0,2	-	1 0,2	-	-	-	1 0,2	-	-	-	3 0,7	1 0,2	-	-	-	-	2 0,5	-	2 0,5	-	1 0,2
-	1 0,4	-	-	-	-	-	-	-	-	-	-	1 0,4	-	-	-	1 0,4	-	-	-	2 0,8
1 0,2	-	2 0,4	-	2 0,4	-	-	4 0,9	1 0,2	-	6 1,3	-	1 0,2	-	-	4 0,9	5 1,1	-	3 0,7	5 1,1	7 1,6
7 0,2	3 0,1	4 0,1	2 0,0	5 0,1	1 0,0	2 0,0	9 0,2	3 0,1	1 0,0	24 0,6	5 0,1	4 0,1	-	1 0,0	7 0,2	17 0,4	1 0,0	15 0,4	14 0,3	40 1,0
-	-	-	-	-	-	-	-	1 0,3	-	-	-	-	-	-	-	1 0,3	-	1 0,3	7 2,1	4 1,2
3 1,6	-	-	-	-	-	-	1 0,5	-	-	-	-	-	-	-	1 0,5	1 0,5	-	-	-	-
-	-	-	-	-	-	-	-	-	-	2 1,3	-	1 0,6	-	-	-	-	-	-	-	1 0,6
2 0,9	1 0,5	-	-	-	-	-	1 0,5	1 0,5	-	1 0,5	-	-	-	-	1 0,5	-	-	2 0,9	-	2 0,9
-	1 0,5	-	-	1 0,5	-	-	-	-	-	1 0,5	-	-	-	-	-	-	-	1 0,5	2 0,9	2 0,9
1 0,6	-	1 0,6	-	-	-	-	-	-	-	2 1,2	-	-	-	-	-	1 0,6	-	1 0,6	-	-
-	-	-	-	-	-	-	-	-	-	3 2,0	-	-	-	-	-	-	-	2 1,4	-	4 2,7

## Noch: 8. Ergebnisse der Europawahl 2009 in den Gemeinden Niedersachsens

Bundestagswahlkreis Nr. Landtagswahlkreis Nr. Einheitsgemeinde (EG) Samtgemeinde (SG) Gemeindefreier Bezirk (GB) Mitgliedsgemeinde (MG) Briefwahl (BW)	Einheit	Wahlberechtigte	Wähler	Stimmen		Von den gültigen Stimmen entfielen auf										
				un- gültige	gültige	CDU	SPD	GRÜNE	FDP	DIE LINKE	Die Tier- schutz- partei	REP	FAMILIE	Volksab- stimmung	DIE FRAUEN	
																Zahl
27 87	462018 MG Westerholt	1 960	547 27,9	8 1,5	539 100	182 33,8	218 40,4	40 7,4	31 5,8	26 4,8	14 2,6	5 0,9	2 0,4	-	-	2 0,4
27 87	462402 BW Holtrien	-	211 0,0	6 2,8	205 100	80 39,0	81 39,5	10 4,9	10 4,9	7 3,4	2 1,0	2 1,0	-	1 0,5	-	-
	SG 2 Holtrien	7 192	2 212 30,8	42 1,9	2 170 100	800 36,9	846 39,0	142 6,5	134 6,2	91 4,2	34 1,6	13 0,6	14 0,6	4 0,2	4 0,2	3 0,1
	462 Wittmund	45 514	15 640 34,4	208 1,3	15 432 100	6 167 40,0	4 633 30,0	1 360 8,8	1 672 10,8	533 3,5	183 1,2	68 0,4	108 0,7	35 0,2	35 0,2	31 0,2
	4 Statistische Region Weser-Ems	1 881 201	740 417 39,4	7 347 1,0	733 070 100	332 640 45,4	178 306 24,3	77 759 10,6	75 298 10,3	26 507 3,6	5 752 0,8	3 139 0,4	4 288 0,6	1 374 0,2	1 374 0,2	1 577 0,2
	Niedersachsen	6 112 225	2 477 550 40,5	24 312 1,0	2 453 238 100	962 510 39,2	668 545 27,3	305 758 12,5	251 167 10,2	97 328 4,0	21 429 0,9	15 982 0,7	14 986 0,6	5 326 0,2	5 326 0,2	5 391 0,2

Von den gültigen Stimmen entfielen auf

PBC	ödp	CM	DKP	AUF- BRUCH	PSG	BüSo	50Plus	AUF	BP	DVU	DIE GRAUEN	DIE VIOLETTEN	EDE	FBI	FÜR VOLKSEN- SCHEIDE	FW FREIE WÄHLER	Newro- peans	PIRATEN	RRP	RENT- NER
2 0,4	1 0,2	-	-	-	-	-	3 0,6	-	-	-	-	2 0,4	-	1 0,2	-	4 0,7	-	1 0,2	2 0,4	3 0,6
2 1,0	-	-	-	2 1,0	-	-	1 0,5	-	-	-	-	2 1,0	-	1 0,5	-	1 0,5	1 0,5	1 0,5	-	1 0,5
10 0,5	3 0,1	1 0,0	-	3 0,1	-	-	6 0,3	2 0,1	-	9 0,4	-	5 0,2	-	2 0,1	2 0,1	8 0,4	1 0,0	9 0,4	11 0,5	17 0,8
29 0,2	17 0,1	6 0,0	4 0,0	17 0,1	4 0,0	4 0,0	41 0,3	17 0,1	3 0,0	50 0,3	25 0,2	20 0,1	2 0,0	9 0,1	18 0,1	60 0,4	5 0,0	82 0,5	64 0,4	165 1,1
1 342 0,2	845 0,1	647 0,1	466 0,1	454 0,1	164 0,0	139 0,0	1 355 0,2	590 0,1	349 0,0	1 611 0,2	969 0,1	694 0,1	199 0,0	555 0,1	540 0,1	3 636 0,5	284 0,0	5 021 0,7	2 187 0,3	4 383 0,6
5 700 0,2	3 096 0,1	2 106 0,1	1 595 0,1	1 700 0,1	592 0,0	547 0,0	4 770 0,2	2 159 0,1	1 345 0,1	7 645 0,3	4 087 0,2	2 894 0,1	668 0,0	1 893 0,1	2 209 0,1	9 441 0,4	1 002 0,0	19 112 0,8	13 380 0,5	18 875 0,8

## 9. Gewählte Abgeordnete<sup>1)</sup> bei der Europawahl am 7. Juni 2009 nach Parteien

Lfd. Nr.	Name, Vorname	Partei	Gewählt auf		
			Liste für alle Länder	Liste für ein Land	
			Platz	Land	Platz
<b>1 Balz, Burkhard</b>		CDU		<b>Niedersachsen</b>	<b>4</b>
2 Böge, Reimer		CDU		Schleswig-Holstein	1
3 Brok, Elmar Heinrich		CDU		Nordrhein-Westfalen	1
4 Caspary, Daniel		CDU		Baden-Württemberg	2
5 Ehler, Dr. Jan Christian		CDU		Brandenburg	1
6 Florenz, Karl-Heinz		CDU		Nordrhein-Westfalen	2
7 Gahler, Michael		CDU		Hessen	2
8 Gräbke, Dr. Ingeborg		CDU		Baden-Württemberg	5
9 Jahr, Dr. Dieter Peter		CDU		Sachsen	2
10 Jeggler, Elisabeth		CDU		Baden-Württemberg	4
11 Klaß, Christa		CDU		Rheinland-Pfalz	3
12 Koch, Dr. Dieter-Lebrecht		CDU		Thüringen	1
13 Kuhn, Werner		CDU		Mecklenburg-Vorpommern	1
14 Langen, Dr. Werner		CDU		Rheinland-Pfalz	1
15 Lechner, Kurt		CDU		Rheinland-Pfalz	2
16 Lehne, Klaus-Heiner		CDU		Nordrhein-Westfalen	5
17 Liese, Dr. Hans-Peter		CDU		Nordrhein-Westfalen	4
18 Mann, Thomas		CDU		Hessen	1
<b>19 Mayer, Prof. Dr. Hans-Peter</b>		CDU		<b>Niedersachsen</b>	<b>3</b>
20 Pack, Doris		CDU		Saarland	1
21 Pieper, Dr. Markus		CDU		Nordrhein-Westfalen	7
<b>22 Pöttering, Prof. Dr. Hans-Gert</b>		CDU		<b>Niedersachsen</b>	<b>1</b>
<b>23 Quisthoudt-Rowohl, Dr. Godelieve</b>		CDU		<b>Niedersachsen</b>	<b>2</b>
24 Reul, Herbert Otto		CDU		Nordrhein-Westfalen	9
25 Schnellhardt, Dr. Kurt Oswald Horst		CDU		Sachsen-Anhalt	1
26 Schnieper-Jastram, Birgit		CDU		Hamburg	1
27 Schwab, Dr. Andreas		CDU		Baden-Württemberg	3
28 Sommer, Dr. Renate Thekla Walburga Maria		CDU		Nordrhein-Westfalen	3
29 Ulmer, Dr. Thomas		CDU		Baden-Württemberg	6
30 Verheyen, Sabine		CDU		Nordrhein-Westfalen	6
31 Voß, Axel		CDU		Nordrhein-Westfalen	8
32 Wieland, Rainer		CDU		Baden-Württemberg	1
33 Winkler, Hermann		CDU		Sachsen	1
34 Zeller, Joachim		CDU		Berlin	1
1 Bullmann, Udo		SPD		8	
2 Ertug, Ismail		SPD		20	
3 Fleckenstein, Knut		SPD		18	
4 Gebhardt, Evelyne		SPD		2	
5 Geier, Jens		SPD		10	
6 Glante, Norbert		SPD		21	
<b>7 Groote, Matthias</b>		<b>SPD</b>		<b>11</b>	
8 Haug, Jutta		SPD		4	
9 Kammerevert, Petra		SPD		14	
10 Krehl, Constanze		SPD		22	
11 Kreissl-Dörfler, Wolfgang		SPD		5	
<b>12 Lange, Bernd</b>		<b>SPD</b>		<b>6</b>	
13 Leinen, Josef		SPD		16	
14 Neuser, Norbert		SPD		23	
15 Rapkay, Bernhard		SPD		3	
16 Reichenbach, Dagmar		SPD		9	
17 Rodust, Ulrike		SPD		12	
18 Schulz, Martin		SPD		1	
19 Simon, Peter		SPD		13	
20 Sippel, Birgit		SPD		19	
21 Steinruck, Jutta		SPD		7	
22 Weiler, Barbara		SPD		17	
23 Westphal, Kerstin		SPD		15	



## Noch: 9. Gewählte Abgeordnete bei der Europawahl am 7. Juni 2009 nach Parteien

Lfd. Nr.	Name, Vorname	Partei	Gewählt auf		
			Liste für alle Länder	Liste für ein Land	
			Platz	Land	Platz
<b>1</b>	<b>Albrecht, Jan Philipp</b>	<b>GRÜNE</b>	<b>12</b>		
2	Brantner, Franziska Katharina	GRÜNE	11		
3	Bütikofer, Reinhard	GRÜNE	2		
4	Cramer, Michael	GRÜNE	6		
<b>5</b>	<b>Giegold, Sven</b>	<b>GRÜNE</b>	<b>4</b>		
6	Häfner, Gerald	GRÜNE	14		
7	Häusling, Martin	GRÜNE	10		
<b>8</b>	<b>Harms, Rebecca</b>	<b>GRÜNE</b>	<b>1</b>		
9	Keller, Franziska Maria	GRÜNE	7		
10	Lochbihler, Barbara Elisabeth	GRÜNE	5		
11	Rühle, Heidemarie-Rose	GRÜNE	3		
12	Schroeter, Elisabeth	GRÜNE	13		
13	Schulz, Werner Gustav	GRÜNE	8		
14	Trüpel, Dr. Helga	GRÜNE	9		
1	Deß, Albert	CSU		Bayern	5
2	Ferber, Markus	CSU		Bayern	1
3	Hohlmeier, Monika	CSU		Bayern	6
4	Kastler, Martin	CSU		Bayern	8
5	Niebler, Dr. Abgelika	CSU		Bayern	2
6	Posselt, Bernd	CSU		Bayern	7
7	Weber, Manfred	CSU		Bayern	4
8	Weisgerber, Dr. Anja	CSU		Bayern	3
1	Bisky, Dr. Lothar	DIE LINKE	1		
2	Ernst, Dr. Cornelia	DIE LINKE	5		
3	Händel, Thomas	DIE LINKE	4		
4	Klute, Jürgen	DIE LINKE	6		
<b>5</b>	<b>Lösing, Sabine</b>	<b>DIE LINKE</b>	<b>7</b>		
6	Scholz, Helmut	DIE LINKE	8		
7	Wils, Sabine	DIE LINKE	2		
8	Zimmer, Gabriele	DIE LINKE	3		
1	Chatzimarkakis, Dr. Georgios	FDP	3		
2	Creutzmann, Jürgen	FDP	10		
3	Hirsch, Nadja	FDP	9		
4	Klinz, Dr. Wolf	FDP	4		
5	Koch-Mehrin, Dr. Silvana	FDP	1		
6	Krahmer, Holger	FDP	7		
7	Lambsdorff Graf, Alexander	FDP	2		
<b>8</b>	<b>Meißner, Gesine</b>	<b>FDP</b>	<b>5</b>		
9	Pickart Alvaro, Alexander	FDP	6		
10	Reimers, Britta	FDP	12		
11	Thein, Alexandra	FDP	11		
12	Theurer, Michael	FDP	8		

1) Die Abgeordneten aus Niedersachsen sind hervorgehoben.

Repräsentatives Wahlergebnis

## Vorbemerkung

Rechtsgrundlage für die Durchführung der repräsentativen Wahlstatistik ist das am 1. Juni 1999 in Kraft getretene Gesetz über die allgemeine und die repräsentative Wahlstatistik bei der Wahl zum Deutschen Bundestag und bei der Wahl der Abgeordneten des Europäischen Parlaments aus der Bundesrepublik Deutschland (Wahlstatistikgesetz – WStatG) vom 21. Mai 1999 (BGBl. I S. 1023), geändert durch Gesetz vom 17. Januar 2002 (BGBl. I S. 412). Mit der letzten Änderung des WStatG im Januar 2002 sind die Briefwählerinnen und Briefwähler in die Auswertungen zur Wahlbeteiligung und zum Wählerverhalten nach Alter und Geschlecht einbezogen worden. Diese gegenüber früheren Bundestags- und Europawahlen vorgenommene Erweiterung des Personenkreises hatte sich als notwendig herausgestellt, weil der Anteil der Briefwählerinnen und Briefwähler an der Wahlteilnahme ständig gestiegen ist und dadurch die Aussagekraft der Ergebnisse der repräsentativen Wahlstatistik gemindert war.

Im Gegensatz zur allgemeinen Wahlstatistik, die im Wesentlichen die Zahl der Wahlberechtigten, der Wählerinnen und Wähler, der gültigen und ungültigen Stimmen sowie der für die einzelnen Wahlvorschläge abgegebenen Stimmen erfasst, werden bei der repräsentativen Wahlstatistik in ausgewählten Wahlbezirken Zahlen über das Wahlverhalten (Wahlbeteiligung und Stimmabgabe) der Wählerschaft nach Geschlecht und Altersgruppen ermittelt. Darüber hinaus sind Aussagen über die Zusammensetzung der Wählerschaft der zur Wahl angetretenen Parteien nach Geschlecht und Altersgruppen möglich.

Die repräsentative Stichprobe für die Untersuchung der Wahlbeteiligung und der Stimmabgabe der Wählerinnen und Wähler nach Alter und Geschlecht umfasste in Niedersachsen insgesamt 236 von ca.9000 Wahlbezirken – 218 Urnenwahlbezirke und 18 Briefwahlbezirke. Für die Auswahl der Wahlbezirke war durch § 3 des WStatG vorgeschrieben, dass Urnenwahlbezirke mindestens 400 Wahlberechtigte und Briefwahlbezirke mindestens 400 Wählerinnen und Wähler umfassen mussten. Diese Regelungen tragen dem Gebot der Anonymität der repräsentativen Wahlstatistik Rechnung und garantieren die Wahrung des Wahlgeheimnisses.

In den ausgewählten Wahlbezirken wurde nach dem gleichen Verfahren gewählt und die Ermittlung des Wahlergebnisses durch die Wahlvorstände vorgenommen wie in allen übrigen Wahlbezirken auch. Für die nach dem Wahltag vorgenommene repräsentative Auswertung wurden hier allerdings Stimmzettel mit einer Markierung zu Geschlecht (weiblich/männlich) und folgenden Geburtsjahresgruppen ausgegeben:

<u>Geburtsjahr</u>	<u>das entspricht einem Alter von</u>
1985 bis 1991	18 bis unter 25 Jahre
1975 bis 1984	25 bis unter 35 Jahre
1965 bis 1974	35 bis unter 45 Jahre
1950 bis 1964	45 bis unter 60 Jahre
1949 und früher	60 Jahre und älter

Durch diese Zusammenfassung von Altersgruppen wurden Rückschlüsse auf die Stimmabgabe einzelner Wählerinnen und Wähler ausgeschlossen und der Wahrung des Wahlgeheimnisses Rechnung getragen. Die anonyme statistische Auswertung erfolgte zudem nicht am Wahltag selbst durch die Wahlvorstände, sondern im Nachgang zur Wahl durch den Landesbetrieb für Statistik und Kommunikationstechnologie Niedersachsen (LSKN).

Um Erkenntnisse über die Wahlbeteiligung der wahlberechtigten Bürgerinnen und Bürger zu gewinnen, wurden in den repräsentativen Wahlbezirken nach dem Wahltag durch die Gemeinden die Wählerverzeichnisse nach Geschlecht und folgenden zehn Altersgruppen ausgewertet:

<u>Geburtsjahr</u>	<u>das entspricht einem Alter von</u>
1989 bis 1991	18 bis unter 21 Jahre
1985 bis 1988	21 bis unter 25 Jahre
1980 bis 1984	25 bis unter 30 Jahre
1975 bis 1979	30 bis unter 35 Jahre
1970 bis 1974	35 bis unter 40 Jahre
1965 bis 1969	40 bis unter 45 Jahre
1960 bis 1964	45 bis unter 50 Jahre
1950 bis 1959	50 bis unter 60 Jahre
1940 bis 1949	60 bis unter 70 Jahre
1939 und früher	70 Jahre und älter

## 1. Gesamtergebnis und Repräsentativergebnis (Urnenwahl) der Europawahl 2009

Bezeichnung	Gesamtergebnis		Repräsentativ- ergebnis	Abweichung des Repräsentativergebnisses vom Gesamtergebnis in %-Punkten	
	mit Briefwahl	ohne Briefwahl		mit Briefwahl	ohne Briefwahl
1. Wahlberechtigte	6 112 225	X	195 660		
2. Darunter ohne Sperr- vermerk "Wahrschein"	5 782 092	5 782 092	185 338		
3. Wählerinnen und Wähler	2 477 550	2 172 448	69 547		
4. Wahlbeteiligung	40,5 <sup>2)</sup>	37,6 <sup>3)</sup>	37,5 <sup>3)</sup>	-3,0	-0,1
5. Ungültige Stimmen	24 312	21 944	649		
%	1,0	1,0	0,9	-0,1	-0,1
6. Gültige Stimmen	2 453 238	2 150 504	68 898		
davon entfallen auf:					
CDU	962 510	838 592	26 070		
%	39,2	39,0	37,8	-1,4	-1,2
SPD	668 545	597 167	19 573		
%	27,3	27,8	28,4	1,1	0,6
GRÜNE	305 758	267 157	8 719		
%	12,5	12,4	12,7	0,2	0,3
FDP	251 167	215 953	7 013		
%	10,2	10,0	10,2	0,0	0,2
DIE LINKE	97 328	85 690	2 841		
%	4,0	4,0	4,1	0,1	0,1
Sonstige <sup>1)</sup>	167 930	145 945	4 682		
%	6,8	6,8	6,8	0,0	0,0

1) Sonstige: Die Tierschutzpartei, REP, FAMILIE, Volksabstimmung, DIE FRAUEN, PBC, ödp, CM, DKP, AUFBRUCH, PSG, BüSo, 50Plus, AUF, BP, DVU, DIE GRAUEN, DIE VIOLETTEN, EDE, FBI, FÜR VOLKSENTSCHEIDE, FW FREIE WÄHLER, Newropeans, PIRATEN, RRP, RENTNER.

2) Wählerinnen und Wähler 3. in % von 1.-

3) Wählerinnen und Wähler 3. in % von 2.

## 2. Wahlberechtigte, Wählerinnen und Wähler, Wahlbeteiligung und Nichtwähler nach Alter und Geschlecht bei der Europawahl 2009 nach der repräsentativen Wahlstatistik (Urnenwahl)

Alter von ... bis unter ... Jahren	Wahl- berechtigte insgesamt	Davon			Wählerinnen und Wähler <sup>1)</sup>	Wahl- beteiligung <sup>2)</sup>	Nichtwähler <sup>3)</sup>	
		ohne	mit				Anzahl	%
		Wahlscheinvermerk						
		Anzahl		%				
1	2	3	4	5	6	7	8	
<b>Insgesamt</b>								
unter 21	6 934	6 761	173	2,5	1 971	29,2	4 790	70,8
21 - 25	10 462	10 104	358	3,4	2 218	22,0	7 886	78,0
25 - 30	12 445	11 964	481	3,9	2 741	22,9	9 223	77,1
30 - 35	12 079	11 638	441	3,7	3 152	27,1	8 486	72,9
35 - 40	14 966	14 436	530	3,5	4 697	32,5	9 739	67,5
40 - 45	20 582	19 881	701	3,4	6 985	35,1	12 896	64,9
45 - 50	20 543	19 765	778	3,8	7 376	37,3	12 389	62,7
50 - 60	32 853	31 147	1 706	5,2	12 168	39,1	18 979	60,9
60 - 70	27 494	25 307	2 187	8,0	12 355	48,8	12 952	51,2
70 und mehr	37 302	34 335	2 967	8,0	15 884	46,3	18 451	53,7
Insgesamt	195 660	185 338	10 322	5,3	69 547	37,5	115 791	62,5
<b>Männer</b>								
unter 21	3 613	3 527	86	2,4	1 033	29,3	2 494	70,7
21 - 25	5 241	5 083	158	3,0	1 176	23,1	3 907	76,9
25 - 30	6 221	5 996	225	3,6	1 337	22,3	4 659	77,7
30 - 35	6 062	5 831	231	3,8	1 585	27,2	4 246	72,8
35 - 40	7 415	7 158	257	3,5	2 252	31,5	4 906	68,5
40 - 45	10 373	10 034	339	3,3	3 529	35,2	6 505	64,8
45 - 50	10 261	9 900	361	3,5	3 629	36,7	6 271	63,3
50 - 60	16 418	15 606	812	4,9	6 093	39,0	9 513	61,0
60 - 70	13 349	12 301	1 048	7,9	5 959	48,4	6 342	51,6
70 und mehr	15 369	14 101	1 268	8,3	7 348	52,1	6 753	47,9
Zusammen	94 322	89 537	4 785	5,1	33 941	37,9	55 596	62,1
<b>Frauen</b>								
unter 21	3 321	3 234	87	2,6	938	29,0	2 296	71,0
21 - 25	5 221	5 021	200	3,8	1 042	20,8	3 979	79,2
25 - 30	6 224	5 968	256	4,1	1 404	23,5	4 564	76,5
30 - 35	6 017	5 807	210	3,5	1 567	27,0	4 240	73,0
35 - 40	7 551	7 278	273	3,6	2 445	33,6	4 833	66,4
40 - 45	10 209	9 847	362	3,5	3 456	35,1	6 391	64,9
45 - 50	10 282	9 865	417	4,1	3 747	38,0	6 118	62,0
50 - 60	16 435	15 541	894	5,4	6 075	39,1	9 466	60,9
60 - 70	14 145	13 006	1 139	8,1	6 396	49,2	6 610	50,8
70 und mehr	21 933	20 234	1 699	7,7	8 536	42,2	11 698	57,8
Zusammen	101 338	95 801	5 537	5,5	35 606	37,2	60 195	62,8

1) Nur Wählerinnen und Wähler mit Stimmvermerk im Wählerverzeichnis.-

2) Wählerinnen und Wähler nach Spalte 5 in % von Spalte 2. Die Briefwähler bleiben hier unberücksichtigt.-

3) Wahlberechtigte ohne Stimm- oder Wahlscheinvermerk.

3. Wahlbeteiligung, Wahlscheininhaber und Nichtwähler nach Alter und Geschlecht bei der Europawahl (E) 2009 mit Vergleichszahlen der Europawahl (E) 2004, der Landtagswahl (L) 2008 und der Bundestagswahl (B) 2005 (Urnenwahl)

Alter von ... bis unter ... Jahren	Wahl	Wahlbeteiligung <sup>1)2)</sup>			Von 100 Wahlberechtigten der vorstehenden Altersgruppe waren					
					Wahlscheininhaber			Nichtwähler <sup>2)</sup>		
		insgesamt	Männer	Frauen	insgesamt	Männer	Frauen	insgesamt	Männer	Frauen
unter 21	E 09	29,2	29,3	29,0	2,5	2,4	2,6	70,8	70,7	71,0
	E 04	26,8	26,8	26,7	2,0	1,8	2,2	73,2	73,2	73,3
	L 08	40,5	41,5	39,5	2,5	2,3	2,8	59,5	58,5	60,5
	B 05	68,3	68,8	67,8	6,1	5,0	7,2	31,7	31,2	32,2
21 - 25	E 09	22,0	23,1	20,8	3,4	3,0	3,8	78,0	76,9	79,2
	E 04	23,8	24,7	22,9	3,5	3,1	3,8	76,2	75,3	77,1
	L 08	32,7	34,9	30,3	4,0	3,5	4,6	67,3	65,1	69,7
	B 05	61,8	63,0	60,7	9,6	8,0	11,2	38,2	37,0	39,3
25 - 30	E 09	22,9	22,3	23,5	3,9	3,6	4,1	77,1	77,7	76,5
	E 04	26,0	25,5	26,5	3,9	3,9	3,8	74,0	74,5	73,5
	L 08	33,9	33,6	34,2	4,2	4,1	4,3	66,1	66,4	65,8
	B 05	66,4	65,5	67,2	10,9	10,6	11,2	33,6	34,5	32,8
30 - 35	E 09	27,1	27,2	27,0	3,7	3,8	3,5	72,9	72,8	73,0
	E 04	29,5	29,5	29,6	3,6	3,5	3,8	70,5	70,5	70,4
	L 08	40,9	40,2	41,7	4,2	4,4	4,0	59,1	59,8	58,3
	B 05	72,0	70,6	73,5	9,5	9,4	9,5	28,0	29,4	26,5
35 - 40	E 09	32,5	31,5	33,6	3,5	3,5	3,6	67,5	68,5	66,4
	E 04	31,8	31,6	32,0	3,3	3,4	3,2	68,2	68,4	68,0
	L 08	49,6	48,2	50,9	4,2	4,4	4,0	50,4	51,8	49,1
	B 05	76,7	75,0	78,5	8,9	8,8	9,0	23,3	25,0	21,5
40 - 45	E 09	35,1	35,2	35,1	3,4	3,3	3,5	64,9	64,8	64,9
	E 04	33,1	32,0	34,2	3,0	3,0	3,0	66,9	68,0	65,8
	L 08	53,3	52,8	53,9	4,0	4,1	3,9	46,7	47,2	46,1
	B 05	78,6	77,2	80,1	8,4	8,6	8,1	21,4	22,8	19,9
45 - 50	E 09	37,3	36,7	38,0	3,8	3,5	4,1	62,7	63,3	62,0
	E 04	35,0	34,6	35,5	3,7	3,6	3,8	65,0	65,4	64,5
	L 08	54,8	54,6	55,0	4,2	4,1	4,3	45,2	45,4	45,0
	B 05	79,1	78,4	79,9	9,9	9,3	10,6	20,9	21,6	20,1
50 - 60	E 09	39,1	39,0	39,1	5,2	4,9	5,4	60,9	61,0	60,9
	E 04	38,5	37,7	39,3	5,2	5,0	5,5	61,5	62,3	60,7
	L 08	58,3	57,9	58,6	6,0	5,6	6,5	41,7	42,1	41,4
	B 05	80,7	80,0	81,4	13,9	12,9	14,9	19,3	20,0	18,6
60 - 70	E 09	48,8	48,4	49,2	8,0	7,9	8,1	51,2	51,6	50,8
	E 04	47,3	47,3	47,3	7,0	6,9	7,1	52,7	52,7	52,7
	L 08	67,6	68,6	66,6	9,0	8,9	9,0	32,4	31,4	33,4
	B 05	83,7	83,8	83,7	17,3	16,9	17,7	16,3	16,2	16,3
70 und mehr	E 09	46,3	52,1	42,2	8,0	8,3	7,7	53,7	47,9	57,8
	E 04	43,2	49,3	39,6	7,9	8,1	7,8	56,8	50,7	60,4
	L 08	59,2	66,8	54,3	10,9	10,3	11,2	40,8	33,2	45,7
	B 05	73,8	80,7	69,6	17,5	17,8	17,2	26,2	19,3	30,4
Insgesamt	E 09	37,5	37,9	37,2	5,3	5,1	5,5	62,5	62,1	62,8
	E 04	36,4	36,5	36,3	5,0	4,8	5,2	63,6	63,5	63,7
	L 08	53,5	54,3	52,7	6,4	6,0	6,8	46,5	45,7	47,3
	B 05	76,2	76,5	75,9	12,5	11,9	13,1	23,8	23,5	24,1

1) Verhältnis der Wählerinnen und Wähler mit Stimmvermerk zu den Wahlberechtigten ohne Wahlscheinvermerk.-

2) Die Briefwähler sind hier nicht berücksichtigt.

4. Gültige Stimmen nach Alter und Geschlecht der Wähler bei der Europawahl (E) 2009  
mit Vergleichszahlen Europawahl (E) 2004, der Landtagswahl (L) 2008 - Zweitstimmen - und der  
der Bundestagswahl (B) 2005 - Zweitstimmen - (Urnenwahl und Briefwahl)

Alter von ... bis unter ... Jahren	Wahl	Von 100 Wählern <sup>1)</sup> der vorstehenden Altersgruppe und folgendem Geschlecht wählen					
		CDU	SPD	GRÜNE	FDP	DIE LINKE <sup>2)</sup>	Sonstige <sup>2)</sup>
Insgesamt							
unter 25	E 09	27,8	27,9	17,2	10,8	4,6	11,6
	E 04	35,1	25,5	19,0	8,7	2,8	8,9
	L 08	34,1	31,0	13,1	8,1	6,2	7,5
	B 05	22,5	47,6	10,3	9,7	4,7	5,1
25 - 35	E 09	31,6	24,2	16,1	13,5	4,5	10,1
	E 04	39,8	21,8	16,8	9,9	2,1	9,6
	L 08	40,6	25,8	10,5	9,6	6,3	7,1
	B 05	27,1	43,6	9,0	11,4	4,8	4,1
35 - 45	E 09	31,5	24,8	18,8	12,3	4,4	8,2
	E 04	36,6	25,6	21,4	6,7	2,1	7,7
	L 08	38,7	28,7	12,2	8,5	6,5	5,3
	B 05	27,5	45,8	10,8	8,3	4,6	3,0
45 - 60	E 09	31,0	28,2	18,2	10,5	5,6	6,4
	E 04	39,6	29,7	16,1	6,3	2,4	5,9
	L 08	35,4	32,4	11,0	7,6	10,2	3,5
	B 05	30,1	45,0	9,1	7,8	6,1	1,9
60 und mehr	E 09	48,1	29,3	5,5	8,9	2,7	5,4
	E 04	53,8	30,7	4,4	5,5	1,1	4,5
	L 08	49,4	30,8	3,3	8,3	6,0	2,1
	B 05	42,5	40,4	3,5	9,0	2,9	1,7
Insgesamt	E 09	38,3	27,8	12,7	10,4	4,0	6,9
	E 04	44,6	28,3	12,5	6,5	1,8	6,2
	L 08	41,9	30,5	8,3	8,3	7,3	3,8
	B 05	32,7	43,7	7,7	8,9	4,5	2,6

1) Wählerinnen und Wähler mit gültigen Stimmen.-

2) E 09: Die Tierschutzpartei, REP, FAMILIE, Volksabstimmung, DIE FRAUEN, PBC, ödp, CM, DKP, AUFBRUCH, PSG, BüSo, 50Plus, AUF, BP, DVU, DIE GRAUEN, DIE VIOLETTEN, EDE, FBI, FÜR VOLKSENTSCHEIDE, FW FREIE WÄHLER, Newropeans, PIRATEN, RRP, RENTNER.

E 04: REP, Die Tierschutzpartei, GRAUE, NPD, PBC, DIE FRAUEN, ödp, CM, BüSo, ZENTRUM, Deutschland, Unabhängige Kandidaten, AUFBRUCH, DKP, DP, FAMILIE, PSG.

L 08: Volksabstimmung, Die Friesen, GRAUE, FAMILIE, FW, Die Tierschutzpartei, NPD, ödp, PBC.

B 05: Die Tierschutzpartei, NPD, PBC, GRAUE, BüSo, MLPD, Pro DM.

**Noch: 4. Gültige Stimmen nach Alter und Geschlecht der Wähler bei der Europawahl (E) 2009  
 mit Vergleichszahlen Europawahl (E) 2004, der Landtagswahl (L) 2008 - Zweitstimmen - und der  
 der Bundestagswahl (B) 2005 - Zweitstimmen - (Urnenwahl und Briefwahl)**

Alter von ... bis unter ... Jahren	Wahl	Von 100 Wählern <sup>1)</sup> der vorstehenden Altersgruppe und folgendem Geschlecht wählen					
		CDU	SPD	GRÜNE	FDP	DIE LINKE <sup>2)</sup>	Sonstige <sup>2)</sup>
Männer							
unter 25	E 09	28,2	26,9	14,1	12,0	4,9	13,8
	E 04	35,7	25,4	17,0	9,9	3,0	9,0
	L 08	35,4	29,1	11,5	8,8	6,7	8,4
	B 05	22,8	46,6	9,5	10,4	4,7	6,0
25 - 35	E 09	31,9	22,1	13,9	16,4	4,9	10,7
	E 04	40,9	21,3	14,9	11,6	2,3	8,9
	L 08	40,7	24,2	9,3	11,2	6,8	7,9
	B 05	27,2	41,3	8,2	13,2	5,3	4,8
35 - 45	E 09	31,3	24,6	16,0	14,5	5,4	8,2
	E 04	38,7	25,9	18,0	7,4	2,6	7,3
	L 08	39,1	26,8	10,4	9,6	7,9	6,1
	B 05	28,6	44,4	9,3	9,1	5,5	3,2
45 - 60	E 09	30,0	28,8	16,0	11,8	7,0	6,4
	E 04	39,7	30,2	14,3	7,0	2,9	5,8
	L 08	35,0	31,2	9,5	8,1	12,3	3,9
	B 05	30,2	43,7	8,2	8,4	7,6	2,0
60 und mehr	E 09	46,1	29,8	5,1	9,7	3,8	5,5
	E 04	53,9	30,1	3,8	6,0	1,5	4,6
	L 08	47,2	30,1	3,1	9,1	8,2	2,3
	B 05	42,6	38,3	3,1	10,0	4,1	1,8
Zusammen	E 09	36,9	27,9	11,2	11,8	5,1	7,1
	E 04	44,9	28,1	11,2	7,4	2,3	6,2
	L 08	40,9	29,2	7,4	9,1	9,1	4,3
	B 05	32,6	42,1	7,0	9,8	5,5	2,9

1) Wählerinnen und Wähler mit gültigen Stimmen.-

2) E 09: Die Tierschutzpartei, REP, FAMILIE, Volksabstimmung, DIE FRAUEN, PBC, ödp, CM, DKP, AUFBRUCH, PSG, BüSo, 50Plus, AUF, BP, DVU, DIE GRAUEN, DIE VIOLETTEN, EDE, FBI, FÜR VOLKSENTSCHEIDE, FW FREIE WÄHLER, Newropeans, PIRATEN, RRP, RENTNER.

E 04: REP, Die Tierschutzpartei, GRAUE, NPD, PBC, DIE FRAUEN, ödp, CM, BüSo, ZENTRUM, Deutschland, Unabhängige Kandidaten, AUFBRUCH, DKP, DP, FAMILIE, PSG.

L 08: Volksabstimmung, Die Friesen, GRAUE, FAMILIE, FW, Die Tierschutzpartei, NPD, ödp, PBC.

B 05: Die Tierschutzpartei, NPD, PBC, GRAUE, BüSo, MLPD, Pro DM.



Noch: 4. Gültige Stimmen nach Alter und Geschlecht der Wähler bei der Europawahl (E) 2009  
mit Vergleichszahlen Europawahl (E) 2004, der Landtagswahl (L) 2008 - Zweitstimmen - und der  
der Bundestagswahl (B) 2005 - Zweitstimmen - (Urnenwahl und Briefwahl)

Alter von ... bis unter ... Jahren	Wahl	Von 100 Wählern <sup>1)</sup> der vorstehenden Altersgruppe und folgendem Geschlecht wählen					
		CDU	SPD	GRÜNE	FDP	DIE LINKE <sup>2)</sup>	Sonstige <sup>2)</sup>
Frauen							
unter 25	E 09	27,4	29,0	20,6	9,6	4,3	9,1
	E 04	34,5	25,5	21,0	7,6	2,6	8,8
	L 08	32,6	33,1	14,9	7,4	5,6	6,4
	B 05	22,3	48,7	11,1	9,1	4,7	4,1
25 - 35	E 09	31,3	26,2	18,3	10,6	4,1	9,6
	E 04	38,7	22,3	18,6	8,2	1,9	10,3
	L 08	40,5	27,5	11,7	8,1	5,9	6,3
	B 05	27,0	45,8	9,7	9,8	4,2	3,5
35 - 45	E 09	31,7	25,0	21,5	10,1	3,5	8,2
	E 04	34,6	25,3	24,7	5,9	1,5	8,0
	L 08	38,3	30,6	14,0	7,4	5,1	4,6
	B 05	26,5	47,1	12,2	7,6	3,8	2,8
45 - 60	E 09	32,0	27,7	20,3	9,3	4,3	6,5
	E 04	39,4	29,2	17,9	5,5	1,9	6,1
	L 08	35,8	33,6	12,4	7,2	8,1	3,0
	B 05	30,1	46,3	10,0	7,2	4,5	1,9
60 und mehr	E 09	49,9	28,9	5,9	8,3	1,7	5,3
	E 04	53,7	31,2	4,8	5,0	0,7	4,5
	L 08	51,3	31,5	3,6	7,5	4,2	2,0
	B 05	42,4	42,1	3,8	8,1	1,9	1,7
Zusammen	E 09	39,5	27,7	14,0	9,1	3,0	6,6
	E 04	44,4	28,4	13,7	5,8	1,4	6,3
	L 08	42,8	31,6	9,1	7,4	5,6	3,3
	B 05	32,8	45,1	8,3	8,1	3,4	2,4

1) Wählerinnen und Wähler mit gültigen Stimmen.-

2) E 09: Die Tierschutzpartei, REP, FAMILIE, Volksabstimmung, DIE FRAUEN, PBC, ödp, CM, DKP, AUFBRUCH, PSG, BüSo, 50Plus, AUF, BP, DVU,  
DIE GRAUEN, DIE VIOLETTEN, EDE, FBI, FÜR VOLKSENTSCHEIDE, FW FREIE WÄHLER, Newropeans, PIRATEN, RRP, RENTNER.

E 04: REP, Die Tierschutzpartei, GRAUE, NPD, PBC, DIE FRAUEN, ödp, CM, BüSo, ZENTRUM, Deutschland, Unabhängige Kandidaten,  
AUFBRUCH, DKP, DP, FAMILIE, PSG.

L 08: Volksabstimmung, Die Friesen, GRAUE, FAMILIE, FW, Die Tierschutzpartei, NPD, ödp, PBC.

B 05: Die Tierschutzpartei, NPD, PBC, GRAUE, BüSo, MLPD, Pro DM.

5. Wählerschaft nach Alter und Geschlecht bei der Europawahl (E) 2009 mit Vergleichszahlen der Europawahl (E) 2004 , der Landtagswahl (L) 2008 - Zweitstimmen - und der Bundestagswahl (B) 2005 - Zweitstimmen -

Alter von ... bis unter ... Jahren	Wahl	Von 100 Wählern <sup>1)</sup> folgender Parteien gehörten der vorstehenden Altersgruppe und folgendem Geschlecht an					
		CDU	SPD	GRÜNE	FDP	DIE LINKE	Sonstige <sup>2)</sup>
Insgesamt							
unter 25	E 09	4,2	5,8	7,9	6,1	6,7	9,8
	E 04	4,6	5,3	8,9	7,8	9,1	8,4
	L 08	4,6	5,8	9,0	5,6	4,8	11,1
	B 05	5,4	8,5	10,4	8,5	8,3	15,3
25 - 35	E 09	6,8	7,1	10,4	10,6	9,1	12,0
	E 04	9,6	8,3	14,4	16,2	12,5	16,6
	L 08	8,8	7,7	11,6	10,6	7,8	16,8
	B 05	10,3	12,4	14,5	16,0	13,3	19,8
35 - 45	E 09	13,1	14,2	23,6	18,8	17,4	19,0
	E 04	14,9	16,5	31,1	18,5	20,9	22,3
	L 08	16,4	16,8	26,3	18,3	15,8	24,9
	B 05	17,7	22,1	29,5	19,7	21,9	23,9
45 - 60	E 09	22,2	27,9	39,4	27,7	38,1	25,7
	E 04	21,5	25,5	31,2	23,2	32,3	23,1
	L 08	23,8	29,9	37,3	26,0	39,2	25,4
	B 05	23,7	26,5	30,3	22,6	35,0	19,2
60 und mehr	E 09	53,7	45,0	18,7	36,7	28,6	33,5
	E 04	49,4	44,5	14,4	34,2	25,1	29,7
	L 08	46,4	39,8	15,8	39,4	32,4	21,8
	B 05	42,9	30,5	15,2	33,2	21,5	21,9
Insgesamt	E 09	100,0	100,0	100,0	100,0	100,0	100,0
	E 04	100,0	100,0	100,0	100,0	100,0	100,0
	L 08	100,0	100,0	100,0	100,0	100,0	100,0
	B 05	100,0	100,0	100,0	100,0	100,0	100,0

1) Wählerinnen und Wähler mit gültigen Stimmen.-

2) E 09: Die Tierschutzpartei, REP, FAMILIE, Volksabstimmung, DIE FRAUEN, PBC, ödp, CM, DKP, AUFBRUCH, PSG, BüSo, 50Plus, AUF, BP, DVU, DIE GRAUEN, DIE VIOLETTEN, EDE, FBI, FÜR VOLKSENTSCHEIDE, FW FREIE WÄHLER, Newropeans, PIRATEN, RRP, RENTNER.

E 04: REP, Die Tierschutzpartei, GRAUE, NPD, PBC, DIE FRAUEN, ödp, CM, BüSo, ZENTRUM, Deutschland, Unabhängige Kandidaten, AUFBRUCH, DKP, DP, FAMILIE, PSG.

L 08: Volksabstimmung, Die Friesen, GRAUE, FAMILIE, FW, Die Tierschutzpartei, NPD, ödp, PBC.

B 05: Die Tierschutzpartei, NPD, PBC, GRAUE, BüSo, MLPD, Pro DM.

Noch: 5. Wählerschaft nach Alter und Geschlecht bei der Europawahl (E) 2009 mit Vergleichszahlen der Europawahl (E) 2004 , der Landtagswahl (L) 2008 - Zweitstimmen - und der Bundestagswahl (B) 2005 - Zweitstimmen -

Alter von ... bis unter ... Jahren	Wahl	Von 100 Wählern <sup>1)</sup> folgender Parteien gehörten der vorstehenden Altersgruppe und folgendem Geschlecht an					
		CDU	SPD	GRÜNE	FDP	DIE LINKE	Sonstige <sup>3)</sup>
Männer							
unter 25	E 09	2,2	2,9	3,4	3,4	3,7	6,1
	E 04	2,4	2,7	4,0	4,5	4,9	4,3
	L 08	2,5	2,9	4,2	3,2	2,8	6,6
	B 05	2,8	4,3	4,9	4,6	4,2	9,2
25 - 35	E 09	3,4	3,2	4,5	6,4	5,0	6,3
	E 04	4,9	4,0	6,3	9,4	6,7	7,6
	L 08	4,4	3,6	5,1	6,1	4,2	9,2
	B 05	5,1	5,8	6,5	9,1	7,3	11,4
35 - 45	E 09	6,4	7,0	9,9	11,0	10,4	9,4
	E 04	7,9	8,3	13,1	10,3	13,4	10,6
	L 08	8,3	7,8	11,2	10,3	9,6	14,2
	B 05	9,2	10,7	12,7	10,7	12,9	12,7
45 - 60	E 09	10,6	14,1	17,1	15,4	23,5	12,7
	E 04	10,6	12,8	13,7	12,9	19,5	11,1
	L 08	11,7	14,3	16,2	13,8	23,5	14,2
	B 05	11,9	12,8	13,7	12,1	21,9	9,7
60 und mehr	E 09	24,0	21,3	8,0	18,6	18,9	15,9
	E 04	22,3	19,7	5,7	16,9	15,7	13,5
	L 08	20,5	18,0	6,7	20,1	20,3	10,9
	B 05	19,2	12,9	6,0	16,5	13,6	10,1
Zusammen	E 09	46,7	48,5	42,9	54,9	61,5	50,3
	E 04	48,1	47,5	42,8	53,9	60,2	47,1
	L 08	47,4	46,6	43,3	53,6	60,3	55,2
	B 05	48,0	46,4	43,9	53,1	59,9	53,0

1) Wählerinnen und Wähler mit gültigen Stimmen.-

2) E 09: Die Tierschutzpartei, REP, FAMILIE, Volksabstimmung, DIE FRAUEN, PBC, ödp, CM, DKP, AUFBRUCH, PSG, BüSo, 50Plus, AUF, BP, DVU, DIE GRAUEN, DIE VIOLETTEN, EDE, FBI, FÜR VOLKSENTSCHEIDE, FW FREIE WÄHLER, Newropeans, PIRATEN, RRP, RENTNER.

E 04: REP, Die Tierschutzpartei, GRAUE, NPD, PBC, DIE FRAUEN, ödp, CM, BüSo, ZENTRUM, Deutschland, Unabhängige Kandidaten, AUFBRUCH, DKP, DP, FAMILIE, PSG.

L 08: Volksabstimmung, Die Friesen, GRAUE, FAMILIE, FW, Die Tierschutzpartei, NPD, ödp, PBC.

B 05: Die Tierschutzpartei, NPD, PBC, GRAUE, BüSo, MLPD, Pro DM.

**Noch 5. Wählerschaft nach Alter und Geschlecht bei der Europawahl (E) 2009 mit Vergleichszahlen  
 der Europawahl (E) 2004 , der Landtagswahl (L) 2008 - Zweitstimmen - und  
 der Bundestagswahl (B) 2005 - Zweitstimmen -**

Alter von ... bis unter ... Jahren	Wahl	Von 100 Wählern <sup>1)</sup> folgender Parteien gehörten der vorstehenden Altersgruppe und folgendem Geschlecht an					
		CDU	SPD	GRÜNE	FDP	DIE LINKE	Sonstige <sup>3)</sup>
<b>Frauen</b>							
unter 25	E 09	2,0	2,9	4,5	2,6	3,0	3,7
	E 04	2,2	2,6	4,9	3,4	4,2	4,1
	L 08	2,1	2,9	4,8	2,4	2,1	4,4
	B 05	2,6	4,2	5,5	3,9	4,0	6,1
25 - 35	E 09	3,4	3,9	6,0	4,2	4,2	5,7
	E 04	4,7	4,3	8,1	6,8	5,8	9,0
	L 08	4,4	4,1	6,5	4,5	3,7	7,6
	B 05	5,2	6,6	8,0	6,9	6,0	8,4
35 - 45	E 09	6,7	7,2	13,7	7,8	7,0	9,7
	E 04	7,0	8,1	18,0	8,2	7,6	11,7
	L 08	8,2	9,0	15,2	8,0	6,2	10,7
	B 05	8,6	11,4	16,8	9,0	9,1	11,2
45 - 60	E 09	11,6	13,8	22,3	12,4	14,6	13,0
	E 04	10,9	12,7	17,6	10,4	12,8	12,0
	L 08	12,1	15,6	21,1	12,3	15,7	11,2
	B 05	11,8	13,6	16,6	10,4	13,1	9,5
60 und mehr	E 09	29,7	23,7	10,7	18,1	9,7	17,6
	E 04	27,1	24,8	8,7	17,2	9,4	16,2
	L 08	25,9	21,8	9,1	19,3	12,1	10,9
	B 05	23,8	17,7	9,1	16,7	7,9	11,8
Zusammen	E 09	53,3	51,5	57,1	45,1	38,5	49,7
	E 04	51,9	52,5	57,2	46,1	39,8	52,9
	L 08	52,6	53,4	56,7	46,4	39,7	44,8
	B 05	52,0	53,6	56,1	46,9	40,1	47,0

1) Wählerinnen und Wähler mit gültigen Stimmen.-

2) E 09: Die Tierschutzpartei, REP, FAMILIE, Volksabstimmung, DIE FRAUEN, PBC, ödp, CM, DKP, AUFBRUCH, PSG, BüSo, 50Plus, AUF, BP, DVU, DIE GRAUEN, DIE VIOLETTEN, EDE, FBI, FÜR VOLKSENTSCHEIDE, FW FREIE WÄHLER, Newropeans, PIRATEN, RRP, RENTNER.

E 04: REP, Die Tierschutzpartei, GRAUE, NPD, PBC, DIE FRAUEN, ödp, CM, BüSo, ZENTRUM, Deutschland, Unabhängige Kandidaten, AUFBRUCH, DKP, DP, FAMILIE, PSG.

L 08: Volksabstimmung, Die Friesen, GRAUE, FAMILIE, FW, Die Tierschutzpartei, NPD, ödp, PBC.

B 05: Die Tierschutzpartei, NPD, PBC, GRAUE, BüSo, MLPD, Pro DM.

6. Ungültige Stimmen nach Ungültigkeitsgründen bei der Europawahl 2009  
nach der repräsentativen Wahlstatistik (Urnen- und Briefwahl)

Gründe für die Ungültigkeit von Stimmen auf den Stimmzetteln	Insgesamt	Männer	Frauen
Stimmzettel leer oder durchgestrichen	55,9	55,7	56,2
Stimmzettel mehrere Kreuze	33,1	30,3	36,2
Sonstige Ursachen	10,9	14,0	7,6
Insgesamt	100,0	100,0	100,0

