

L IV 1.2 j / 2008

## Umsätze und ihre Besteuerung

Ergebnisse der Umsatzsteuerstatistik 2008  
Detaillierte Tabellen



**Niedersachsen**

## Impressum

Herausgeber: Landesbetrieb für Statistik und Kommunikationstechnologie Niedersachsen (LSKN)

Zu beziehen durch: LSKN - Schriftenvertrieb -  
Postfach 91 07 64, 30427 Hannover  
Dienstgebäude: Göttinger Chaussee 76  
30453 Hannover

Tel. 0511 9898-3166, Fax -4133  
E-Mail: [vertrieb@lskn.niedersachsen.de](mailto:vertrieb@lskn.niedersachsen.de)  
Internet: [www.lskn.niedersachsen.de](http://www.lskn.niedersachsen.de)

Erschienen im März 2010

© Landesbetrieb für Statistik und Kommunikationstechnologie Niedersachsen, Hannover 2010.  
Vervielfältigung und Verbreitung, auch auszugsweise, mit Quellenangabe gestattet.

## Inhalt

| <b>Textteil</b>   | <b>Seite</b> |
|---|--------------|
| Vorbemerkungen.....   | 4            |
| Fachlich Verantwortliche .....  | 10           |
| Tabellenteil  |              |
| 1. Gesamtübersicht.....   | 12           |
| 2. Umsatzsteuerpflichtige, deren steuerbarer Umsatz und Umsatzsteuer 2008 nach Wirtschaftszweigen.....  | 13           |
| 3. Umsatzsteuerpflichtige und deren Lieferungen und Leistungen 2008 nach Wirtschaftszweigen und Umsatzgrößenklassen.....  | 46           |
| 4. Umsatzsteuerpflichtige, deren Lieferungen und Leistungen 2008 nach Rechtsformen und Wirtschaftszweigen.....  | 112          |
| 5. Umsatzsteuerpflichtige, deren Lieferungen und Leistungen 2008 nach der Besteuerung der Umsätze und Wirtschaftszweigen .....  | 145          |
| 6. Steuerpflichtige, steuerbarer Umsatz und Umsatzsteuer 2008 in den kreisfreien Städten, Landkreisen sowie den kreisangehörigen Städten mit rund 50 000 und mehr Einwohnern nach zusammengefassten Wirtschaftshauptbereichen ..... | 211          |
| 7. Steuerbarer Umsatz 2008, Umsatz der Unternehmen mit britischer Rechtsform nach Wirtschaftsabschnitten.....   | 214          |

## Zeichenerklärung

— = Nichts

• = Zahlenwert aus Geheimhaltungsgründen nicht veröffentlicht

x = Nachweis ist nicht sinnvoll, unmöglich oder Fragestellung trifft nicht zu

# Vorbemerkungen

## 1. Grundlagen der Umsatzsteuerstatistik

### 1.1 Steuerrechtliche Begriffe

#### *Steuerpflichtige*

Als Umsatzsteuerpflichtige gelten Unternehmer in der steuerrechtlichen Definition des § 2 Abs. 1 Umsatzsteuergesetz (UStG). Danach ist Unternehmer, wer eine gewerbliche oder berufliche Tätigkeit selbstständig und nachhaltig zur Erzielung von Einnahmen ausübt, auch wenn die Gewinnabsicht fehlt oder eine Personenvereinigung nur ihren Mitgliedern gegenüber tätig wird.

Die Körperschaften des öffentlichen Rechts sind nur im Rahmen ihrer Betriebe gewerblicher Art und ihrer land- oder forstwirtschaftlichen Betriebe gewerblich oder beruflich tätig.

Alle Umsätze werden am Hauptsitz des Unternehmens erfasst und statistisch auch nur dort nachgewiesen. Etwa vorhandene Zweigniederlassungen (Filialen, bei Organisations Tochterunternehmen) bilden steuerrechtlich eine Einheit mit dem Hauptunternehmen. Das bedeutet auch, dass in Niedersachsen nur Umsätze von Unternehmen nachgewiesen werden, die ihren Sitz in Niedersachsen haben. Beispielsweise werden die niedersächsischen Umsätze von Einzelhandelsketten, die ihren Sitz in einem anderen Bundesland haben, vollständig dort verbucht. Gleiches gilt für die Regionalergebnisse innerhalb Niedersachsens.

Nichtselbstständig im Sinne des Umsatzsteuergesetzes sind juristische Personen des bürgerlichen Rechts, wenn sie nach dem Gesamtbild der tatsächlichen Verhältnisse finanziell, wirtschaftlich und organisatorisch in ein Unternehmen eingegliedert sind (Organgesellschaft gem. § 2 Abs. 2 UStG). Organgesellschaften bilden zusammen mit dem Organträger einen Organkreis. Steuerbar sind lediglich die Außenumsätze des Organkreises, die vom Organträger zu versteuern sind.

Aus statistischer Sicht kann die Zuordnung des Organkreises zu einem Wirtschaftszweig problematisch sein, wenn die Organgesellschaften unterschiedliche wirtschaftliche Schwerpunkte haben.

#### *Steuerbarer Umsatz*

Der Umsatzsteuer unterliegen die folgenden Umsätze (§ 1 Abs. 1 UStG):

#### I. Lieferungen und Leistungen

die Lieferungen und sonstigen Leistungen, die ein Unternehmer im Inland gegen Entgelt im Rahmen seines Unternehmens ausführt.

#### II. Innerschweizerische Erwerbe

der innerschweizerische Erwerb im Inland gegen Entgelt;

#### III. Einfuhr aus einem Drittland

die Einfuhr von Gegenständen aus dem Drittlandsgebiet (Länder außerhalb der Europäischen Union) in das Inland (Einfuhrumsatzsteuer). Die Einfuhrumsatzsteuer ist nicht Bestandteil der Umsatzsteuerstatistik.

An die Stelle der bisherigen Einfuhrumsatzsteuer, die nur noch bei Lieferungen aus Drittstaaten erhoben wird, tritt im innerschweizerischen Warenverkehr als neuer Umsatzsteuertatbestand der *innerschweizerische Erwerb*. Ein innerschweizerischer Erwerb ist grundsätzlich gegeben, wenn ein Unternehmer oder eine juristische Person von einem anderen Unternehmer einen Gegenstand erwirbt und dieser Gegenstand vom Gebiet eines anderen EU-Mitgliedstaates in das Inland gelangt. Seit der Einführung des Europäischen Binnenmarktes am 1. Januar 1993 gehört der innerschweizerische Erwerb zu den steuerbaren Umsätzen (vgl. Abschnitt 1.2). Deshalb werden die unter Ziffer I genannten Umsätze als „Lieferungen und Leistungen“ bezeichnet. Nur diese Umsätze sind mit dem bis zur Umsatzsteuerstatistik 1992 verwendeten Begriff der „steuerbaren Umsätze“ vergleichbar.

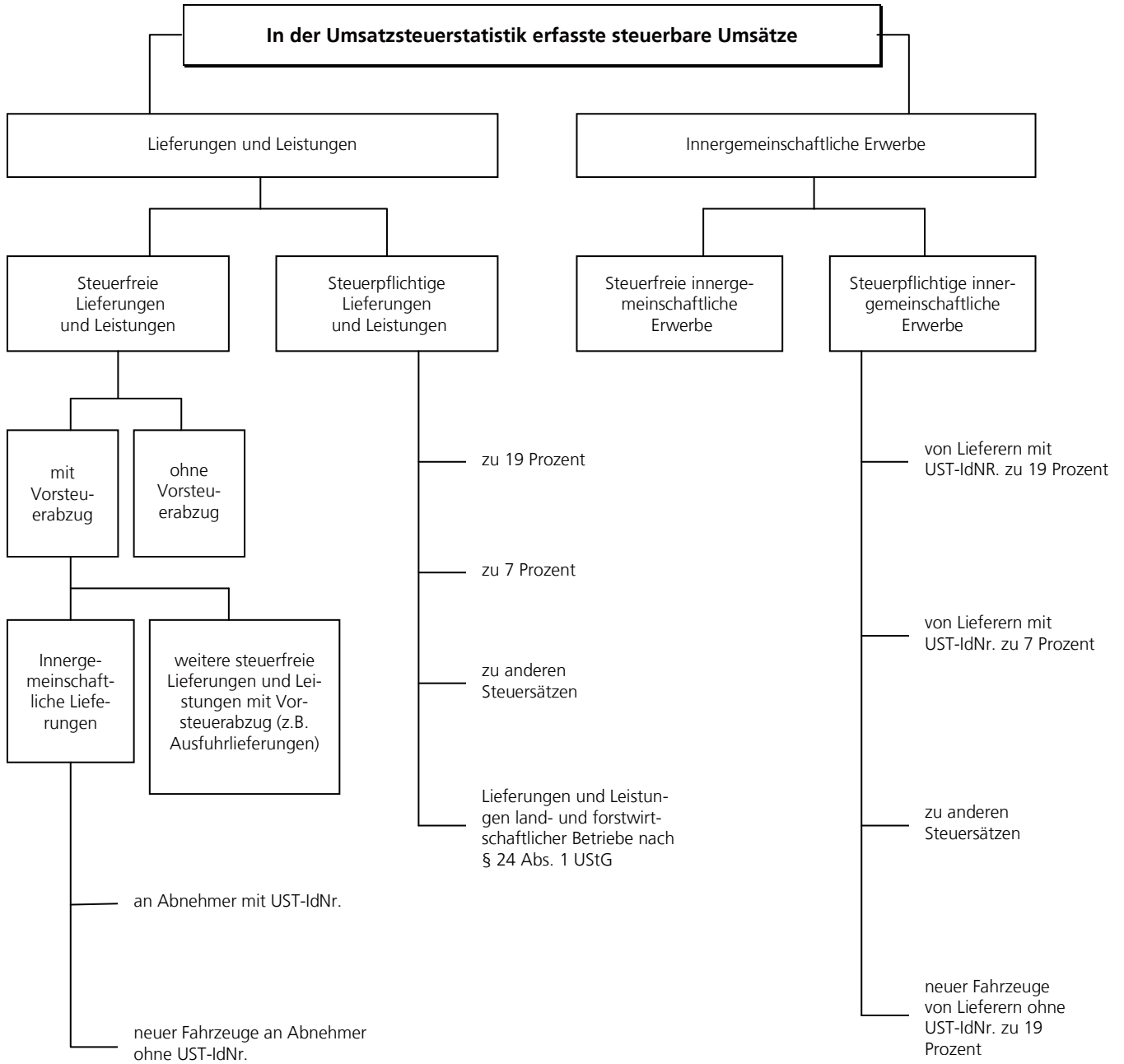
#### *Steuerbefreiungen (steuerfreie Umsätze)*

Bei den Steuerbefreiungen (§ 4 Nr. 1 bis 28; § 25 Abs. 2 UStG) wird zwischen Umsätzen, bei denen ausdrücklich ein *Recht auf Vorsteuerabzug* besteht und solchen ohne Recht auf Vorsteuerabzug unterschieden.

Steuerfrei mit Vorsteuerabzug sind beispielsweise Ausfuhrlieferungen und Lohnveredelungen für ausländische Auftraggeber, die innerschweizerischen Lieferungen, Umsätze für die Seeschifffahrt und die Luftfahrt, der grenzüberschreitende Güterverkehr, Reiseleistungen außerhalb des Gebietes der Europäischen Wirtschaftsgemeinschaft.

Kein Recht auf Vorsteuerabzug besteht bei Geld-, Kredit- und Wertpapierumsätzen, Vermietung und Verpachtung von Grundstücken, Umsätzen, die anderen umsatzbe-

zogenen Verkehrsteuern wie Grunderwerb-, Wett- u. Lotterie-, oder Versicherungsteuer unterliegen sowie bestimmte Leistungen des Gesundheits- und Sozialwesens.



UST-IdNr. = Umsatzsteuer-Identifikationsnummer (Kennnummer der umsatzsteuerpflichtigen Unternehmen in der EU)

## Bemessungsgrundlage

Der Umsatz bemisst sich

- bei Lieferungen, sonstigen Leistungen und innergemeinschaftlichen Erwerben im Allgemeinen nach dem Entgelt (§ 10 Abs. 1 UStG);
- bei unentgeltlichen Leistungen nach dem Einkaufspreis bzw. den Selbstkosten, den entstandenen Kosten oder den Aufwendungen (§ 10 Abs. 4 UStG);
- bei der Einfuhr nach dem Wert des eingeführten Gegenstandes zuzüglich Eingangsabgaben und Verbrauchsteuern (§ 11 UStG).

Die Umsatzsteuer ist grundsätzlich nach *vereinbarten* Entgelten (Sollbesteuerung) zu berechnen (§ 16 Abs. 1 UStG). Dies bedeutet, dass die Versteuerung des Umsatzes zum Zeitpunkt des Bewirkens der Leistung und nicht zum Zeitpunkt der Rechnungserteilung bzw. -bezahlung erfolgt. Die Steuer selbst gehört nicht zur Bemessungsgrundlage.

Die Steuerberechnung nach *vereinnahmten* Entgelten (Ist-Besteuerung) kann auf Antrag solchen Unternehmen gestattet werden, deren Gesamtumsatz im Vorjahr nicht mehr als 250 000 € betragen hat, oder die von der Buchführungspflicht befreit sind; auch den Angehörigen freier Berufe steht diese Möglichkeit offen (§ 20 UStG).

## Steuersätze

Die Umsatzsteuer für steuerpflichtige Umsätze beträgt im Berichtszeitraum 19 % (allgemeiner Steuersatz) der Bemessungsgrundlage (§ 12 Abs. 1 UStG). Sie ermäßigt sich für eine Reihe von Umsätzen (§ 12 Abs. 2 UStG) auf 7 %, z.B. für die Lieferungen, die Einfuhr und den innergemeinschaftlichen Erwerb von land- und forstwirtschaftlichen Erzeugnissen, Futtermitteln, Lebensmitteln, Waren des Buchhandels und Erzeugnissen des grafischen Gewerbes, Kunstgegenständen und Sammlungen; für bestimmte Leistungen kultureller und unterhaltender Art; für die Leistungen gemeinnütziger, mildtätiger und kirchlicher Einrichtungen; für die Personenbeförderung mit bestimmten Beförderungsmitteln.

Besondere Regelungen gelten für die im Rahmen eines land- und forstwirtschaftlichen Betriebes ausgeführten Umsätze (Besteuerung nach *Durchschnittssätzen* gem. § 24 UStG). Die Steuersätze betragen für die in der Vorschrift im Einzelnen aufgeführten Lieferungen und den Eigenverbrauch entweder 5,5%, 10,7% oder 19%. Daneben besteht für den Unternehmer ein Optionsrecht, seine Umsätze nach den allgemeinen Vorschriften, d.h. nach den Regelsteuersätzen zu versteuern.

Für den größten Teil der land- und forstwirtschaftlichen Umsätze werden Steuern in gleicher Höhe festgesetzt wie die diesen Umsätzen zuzurechnenden Vorsteuern (Vorsteuerpauschale), sodass keine Zahlungsverpflichtung entsteht, während die Leistungsempfänger die ihnen in Rechnung gestellte Umsatzsteuer als Vorsteuer geltend machen können.

## Vorsteuerabzug

Kernstück des Mehrwertsteuersystems ist der Vorsteuerabzug. Der Unternehmer kann die ihm im Geschäftsverkehr von anderen Unternehmen gesondert in Rechnung gestellte Umsatzsteuer als Vorsteuerbetrag von seiner Steuerschuld absetzen. Dadurch wird gewährleistet, dass der Preis z.B. einer Ware nicht von der unterschiedlichen Anzahl der jeweils durchlaufenden Produktions- und Absatzstufen kumulativ belastet wird. Besteuert wird folglich nur der Mehrwert. Zu den abziehbaren Vorsteuern zählt auch die entrichtete Einfuhrumsatzsteuer auf Importe, die Unternehmenszwecken dienen sowie die Steuern für den innergemeinschaftlichen Erwerb von Gegenständen für das Unternehmen. Zur Vereinfachung des Besteuerungsverfahrens können die abziehbaren Vorsteuerbeträge für bestimmte Berufs- und Gewerbezweige nach allgemeinen Durchschnittssätzen (v.H. - Sätze auf die getätigten Umsätze) errechnet werden (§ 23 UStG).

## Kleinunternehmer

Eine Sonderregelung sieht das Umsatzsteuerrecht für sogenannten *Kleinunternehmer* vor. Von ihnen wird die geschuldete Umsatzsteuer nicht erhoben, wenn der nach vereinnahmten Entgelten bemessene Gesamtumsatz (zuzüglich der darauf entfallenden Steuer, abzüglich der darin enthaltenen Umsätze von Wirtschaftsgütern des Anlagevermögens) im vorangegangenen Kalenderjahr 17 500 € nicht überstiegen hat und im laufenden Jahr 50 000 € voraussichtlich nicht übersteigen wird (§ 19 Abs. 1 UStG). Diese Kleinunternehmer sind dann nicht berechtigt, die ihnen in Rechnung gestellten Vorsteuerbeträge in Abzug zu bringen. Ein Verzicht auf die Steuerbefreiung ist gem. § 19 Abs. 2 UStG allerdings möglich.

## Umsatzsteuer-Voranmeldung

Der Unternehmer hat im Vorgriff auf die Jahresveranlagung für den Voranmeldungszeitraum eine Voranmeldung abzugeben und eine Umsatzsteuer-Vorauszahlung zu leisten. Hat die Steuer für das vorangegangene Kalenderjahr mehr als 6 136 € betragen, gilt als Voranmeldungszeitraum der Kalendermonat, sonst das Kalendervierteljahr (§ 18 UStG). Bei Vorjahressteuern von weniger als 512 € kann der Steuerpflichtige von der Abgabe der

Voranmeldungen und Entrichtung der Vorauszahlungen befreit werden. Die im Rahmen der Umsatzsteuerstatistik ermittelte Vorauszahlung enthält nicht die Steuer auf die Einfuhr von Gegenständen in das deutsche Zollgebiet (Einfuhrumsatzsteuer).

## 1.2 Änderungen im Umsatzsteuerrecht nach Einführung des EU-Binnenmarktes

Die mit dem Gesetz zur Anpassung des Umsatzsteuergesetzes und anderer Rechtsvorschriften an den EU-Binnenmarkt verbundenen Regelungen haben sich erstmals in den Ergebnissen der Umsatzsteuerstatistik 1994 niedergeschlagen. Die wesentlichen Änderungen, die besonders bei einem längerfristigen Statistikvergleich berücksichtigt werden sollten, sind:

- (1) Beseitigung der Steuergrenzen und Grenzkontrollen:  
Seit dem 1. Januar 1993 sind innergemeinschaftlich die steuerlichen Grenzen im Bereich der Umsatzsteuer weggefallen. Einfuhrumsatzsteuer wird für den innergemeinschaftlichen Warenverkehr ebenfalls nicht mehr erhoben.
- (2) Ursprungslandprinzip für private Verbraucher:  
Der private Verbraucher kann jetzt ohne wert- und mengenmäßige Beschränkungen Waren für seinen persönlichen Bedarf aus jedem anderen EU-Mitgliedstaat einführen.
- (3) Bestimmungslandprinzip für Warenverkehr zwischen Unternehmen und bei Lieferungen neuer Fahrzeuge:  
Der innergemeinschaftliche grenzüberschreitende Warenverkehr zwischen Unternehmen erfolgt weiterhin ohne umsatzsteuerliche Belastung. An die Stelle der bisherigen Besteuerung der Einfuhr tritt jetzt die Besteuerung des innergemeinschaftlichen Erwerbs von Gegenständen im Bestimmungsland. Dieses Prinzip gilt auch bei innergemeinschaftlichen Lieferungen von neuen Fahrzeugen.
- (4) Warenverkehr mit Drittstaaten:  
Die Besteuerung bei der Einfuhr und die Steuerbefreiung bei der Ausfuhr werden grundsätzlich auf den Warenverkehr mit Drittstaaten beschränkt.
- (5) Lieferungen an steuerbefreite Unternehmer:  
Bei innergemeinschaftlichen Lieferungen an steuerbefreite Unternehmer, wie Kleinunternehmer, Land- und Forstwirte und nicht steuerpflichtige juristische Personen, erfolgt eine Besteuerung grundsätzlich im Bestimmungsland.
- (6) Steuerentlastung im Ursprungsland:  
Soweit bei einer innergemeinschaftlichen Lieferung

eine Besteuerung in einem anderen EU-Mitgliedstaat (Bestimmungsland) erfolgt, werden diese Lieferungen im Ursprungsland von der Steuer entlastet.

- (7) Grenzüberschreitende Güterbeförderungen:  
Diese waren früher steuerbefreit. Innergemeinschaftliche Güterbeförderungen werden jetzt grundsätzlich am Abgangsort besteuert. Hat der Leistungsempfänger in einem anderen Mitgliedstaat eine Umsatzsteuer-Identifikationsnummer, so ist die Güterbeförderung grundsätzlich dort zu besteuern.

## 1.3 Gesetzliche Grundlagen

Grundlage für die Durchführung der Umsatzsteuerstatistik 2008 ist das

- Gesetz über Steuerstatistiken (StStatG) Artikel 35 Jahressteuergesetz 1996 vom 11. Oktober 1995 (BGBl. S. 1250) zuletzt geändert durch Artikel 2 Abs.1 des Gesetzes vom 31. Juli 2008 (BGBl. I S. 1626).

in Verbindung mit dem

- Gesetz über die Statistik für Bundeszwecke (BStatG) vom 22. Januar 1987 (BGBl. I S. 462, 565), zuletzt geändert durch Artikel 3 des Gesetzes vom 7. September 2007 (BGBl. I S. 2246).

Für die Erfassung und Besteuerung der Umsätze und innergemeinschaftlichen Erwerbe sind folgende Gesetze, Verordnungen und Richtlinien maßgebend:

- Umsatzsteuergesetz (UStG) in der Fassung der Bekanntmachung vom 21. Februar 2005 (BGBl. I S. 386) und dazu durchgeführte Änderungen.
- Umsatzsteuer-Durchführungsverordnung (UStDV) in der Fassung der Bekanntmachung vom 21. Februar 2005 (BGBl. I S. 434) und dazu durchgeführte Änderungen.
- Umsatzsteuer-Richtlinien 2008 (UStR 2008) vom 10. Dezember 2007 (BStBl. I 2007 Sondernummer 2).

Maßgeblich für die Umsatzsteuerstatistik 2008 ist die im Erhebungsjahr geltende Fassung der Gesetze.

## 2. Durchführung der Statistik

Bis zum Berichtsjahr 1996 wurde die Umsatzsteuerstatistik alle zwei Jahre durchgeführt, seitdem jährlich. Da die Angaben der Voranmeldungen ausgewertet werden und nicht die der Jahresveranlagung, kann die Umsatzsteuerstatistik bereits rd. 1 Jahr nach Ende des Berichtsjahres Ergebnisse vorlegen.

## 2.1 Erhebungseinheit

Als Erhebungseinheit der Statistik gilt das steuerpflichtige Unternehmen, wie es im § 2 des Umsatzsteuergesetzes definiert ist. Gehören zu einem Unternehmen mehrere örtliche Einheiten (z.B. Zweigniederlassungen oder Organgesellschaften), so bilden diese steuerrechtlich mit dem Gesamtunternehmen eine Einheit. Alle Umsätze werden am Hauptsitz (i.d.R. Sitz der Geschäftsleitung) des Unternehmens erfasst und statistisch nachgewiesen.

Zu *Doppelzählungen* ein und desselben Unternehmens kann es dadurch kommen, dass bei Inhaberwechsel, Änderung der Rechtsform, Sitzverlagerung u.a. innerhalb des Besteuerungsjahres mehr als eine (natürliche oder juristische) Person als Steuerpflichtiger in Erscheinung tritt. Die ausgewiesenen Umsätze sind davon jedoch nicht berührt.

Die im Zeitablauf sich ergebende Umsatzentwicklung (der Wirtschaft insgesamt oder einzelner Branchen) wird z. T. erheblich von Fluktuationen innerhalb des Berichtskreises beeinflusst, ausgelöst z.B. durch Firmenneugründungen, -zusammenschlüsse oder -auflösungen, wirtschaftliche Schwerpunktverlagerungen bzw. wirtschaftssystematische Neuordnungen.

## 2.2 Erhebungsmerkmale

Die benötigten Daten werden nicht durch Befragung der Steuerpflichtigen erhoben, sondern von der Finanzverwaltung auf Datenträgern zur Verfügung gestellt. Es handelt sich dabei um anonymisierte Datensätze, die im Rahmen des automatisierten Umsatzsteuer Voranmeldungs- und Vorauszahlungsverfahrens (UVV) erzeugt wurden. Änderungen und Ergänzungen, die sich aus den z.T. später vorliegenden Jahreserklärungen ergeben, können für die statistische Aufbereitung nicht mehr berücksichtigt werden.

Im Einzelnen werden folgende Merkmale erhoben:

### a) *qualitative Merkmale*

- Gemeindekennzahl (als Kennziffer für den Unternehmenssitz);
- Gewerbekennzahl (nach der Klassifikation der Wirtschaftszweige, Ausgabe 2003);
- Rechtsform;
- Dauer der Steuerpflicht;
- Istbesteuerung nach § 20 Abs. 1 UStG:
  - Unternehmen mit einem Vorjahresumsatz von höchstens 250 000 €,
  - Nicht Buchführungspflichtige oder Freiberufler;

Regelbesteuerung land- und forstwirtschaftlicher Betriebe nach § 24 Abs. 4 UStG;  
Vorsteuer nach allgemeinen Durchschnittssätzen gem. § 23 UStG;  
Organschaft nach § 2 Abs. 2 Nr. 2 UStG (Organkreis).

### b) *quantitative Merkmale*

Lieferungen, Leistungen und innergemeinschaftliche Erwerbe des Vorjahres;  
Umsatzsteuer-Vorauszahlungssoll des Vorjahres;  
Steuerfreie Umsätze:

- mit Vorsteuerabzug,
- ohne Vorsteuerabzug;

Steuerfreie innergemeinschaftliche Erwerbe;  
Steuerpflichtige Umsätze und innergemeinschaftliche Erwerbe:

- zu 19 %,
- zu 7 %;

Umsätze, die anderen Steuersätzen unterliegen;  
Umsätze der nach Durchschnittssätzen besteuerten land- und forstwirtschaftlichen Betriebe (§ 24 Abs. 1 UStG);  
Umsatzsteuer vor Abzug der Vorsteuer- und Kürzungsbeträge;  
Abziehbare Vorsteuerbeträge;  
Umsatzsteuer-Vorauszahlung;  
Umsatzsteuer bei Leistungen nicht im Erhebungsgebiet ansässiger Unternehmen (Abzugsverfahren gem. §§ 51 ff. UStDV).

## 3. Ergebnisdarstellung

### 3.1 Erhebungsumfang

In die Statistik wurden alle Unternehmen mit Hauptsitz in Niedersachsen einbezogen, die Umsatzsteuer - Voranmeldungen abzugeben hatten und deren Lieferungen und Leistungen (Jahresumsätze) im Jahr 2008 mindestens 17 500 € betragen.

In der Statistik **nicht erfasst** sind somit:

- Unternehmen mit einem steuerbaren Jahresumsatz von weniger als 17 500 €;
- sogen. Jahresmelder, also Steuerpflichtige, die im Vorjahr weniger als 512 € Umsatzsteuer zu zahlen hatten und sich deshalb von der Voranmeldungspflicht befreien ließen;
- Angehörige freier Berufe im Bereich der Humanmedizin, sofern sie ausschließlich Leistungen erbracht haben, deren Entgelte steuerfrei sind (§ 4 Ziffer 14 UStG);



- die überwiegende Mehrheit der land- und forstwirtschaftlichen Betriebe, für die auf Grund der Durchschnittsbesteuerung nach § 24 Abs. 1 UStG keine Steuerzahllast entsteht;
- Unternehmen mit steuerbaren Umsätzen, von denen der ganz überwiegende Anteil jedoch nicht steuerpflichtig war;
- Unternehmen (Organtöchter), die finanziell, wirtschaftlich und organisatorisch vom Organträger abhängig sind und mit diesem zusammen steuerlich veranlagt werden.

Folgende Umsätze steuerlich erfasster Unternehmen sind in der Statistik nicht oder nicht in voller Höhe ausgewiesen:

- nichtsteuerbare Umsätze;
- steuerfreie Bank- und Versicherungsumsätze ohne Berechtigung zum Vorsteuerabzug.

Die nachgewiesenen Umsätze enthalten nicht die Umsatzsteuer.

### 3.2 Systematische Untergliederung

Die in die Umsatzsteuerstatistik einzubeziehenden Tatbestände werden nach einem bundeseinheitlichen Programm aufbereitet.

#### a) Wirtschaftssystematische Zuordnung

Von besonderer Bedeutung ist die detaillierte Gliederung der Unternehmensdaten nach wirtschaftlicher Zweckbestimmung, die anhand der Klassifikation der Wirtschaftszweige - in einer speziell für die Steuerstatistiken abgeleiteten Fassung - vorgenommen wird. Da nach geltendem Recht das Gesamtunternehmen Steuersubjekt ist, kann die branchenmäßige Zuordnung auch nur für die unternehmerischen Aktivitäten insgesamt erfolgen. Ein Unternehmen, das in verschiedenen Branchen tätig ist, z.B. Reparatur und Handel, wird folglich mit seinem Gesamtumsatz der Branche zugeordnet, in welcher der wirtschaftliche Schwerpunkt liegt. Dabei macht gerade bei Unternehmen mit einem sehr differenzierten Produktions- oder Dienstleistungsprogramm die wirtschaftssystematische Zuordnung insoweit Schwierigkeiten, als genauere Angaben über den Umfang bestimmter Funktionen aus den Besteuerungsdaten nicht immer klar hervorgehen.

- b) Vergleichbarkeit mit vorangegangenen Statistiken  
Da die Umsatzsteuerstatistik seit dem Berichtsjahr 2002 nach der Systematik der Wirtschaftszweige, Ausgabe 2003 (WZ 2003) aufbereitet wurde, gibt es geringfügige wirtschaftssystematische Beeinträchtigungen der Vergleichbarkeit mit den vorherigen Erhebungen.

#### c) Rechtsformen

Die nach Rechtsformen der umsatzsteuerpflichtigen Unternehmen gegliederten Ergebnisse beziehen sich auf

- Einzelunternehmen (natürliche Personen);
- Personengesellschaften (OHG, KG, GmbH & Co. KG usw.);
- Aktiengesellschaften, Kommanditgesellschaften auf Aktien, bergrechtliche Gewerkschaften;
- Gesellschaften mit beschränkter Haftung;
- Erwerbs- und Wirtschaftsgenossenschaften (z.B. Kreditgenossenschaften, landwirtschaftliche Nutzungs- und Verwertungsgenossenschaften, Realgemeinden);
- Betriebe gewerblicher Art von Körperschaften des öffentlichen Rechts (z.B. Staatsbanken, öffentliche Sparkassen, öffentlich-rechtliche Versorgungs-, Verkehrs- und Hafengebäude);
- Sonstige Rechtsformen (u.a. sonstige juristische Personen des privaten Rechts wie Versicherungsvereine auf Gegenseitigkeit, nicht rechtsfähige Vereine, Anstalten, Stiftungen und andere Zweckvermögen, Gebietskörperschaften, ausländische Rechtsformen).

#### Unternehmen mit einer ausländischen Rechtsform

Bei den „Sonstigen Rechtsformen“ erscheinen auch Unternehmen mit einer ausländischen Rechtsform, sofern die Unternehmen in Deutschland Umsatzsteuer abführen müssen. In der Umsatzsteuerzuständigkeitsverordnung ist geregelt, dass für die Umsatzsteuer von Unternehmen mit einer ausländischen Rechtsform deutschlandweit bestimmte Finanzämter zuständig sind. Nach dieser Verordnung sind dem Finanzamt Hannover-Nord alle Unternehmen mit einer Rechtsform aus dem Vereinigten Königreich Großbritannien und Nordirland zugeordnet. Dem Finanzamt Hannover-Nord werden also alle Umsätze britischer Unternehmen gemeldet, die deutschlandweit anfallen.

Seit einigen Jahren ist zu beobachten, dass vermehrt inländische Unternehmen als Rechtsform die britische „Limited“ (Private Company Limited by Shares – Ltd.) wählen. Zusätzlich zu den britischen Unternehmen, die schon in früheren Jahren dem Finanzamt Hannover-Nord zugeordnet waren, steigt daher die Zahl der deutschen Unternehmen, die nun hier bearbeitet werden.



## Tabellen und Grafiken

## 1. Gesamtübersicht<sup>1)</sup>

| Gliederung  | Steuerpflichtige  | Steuerbarer Umsatz | Anteil am steuerbaren Umsatz | Umsatzsteuervorauszahlung |                            |      |
|---|-------------------|--------------------|------------------------------|---------------------------|----------------------------|------|
|   | Anzahl bzw. Fälle | 1 000 €            | %                            | 1 000 €                   | % des steuerbaren Umsatzes |      |
| <b>Insgesamt</b>                                    | 270 342           | 530 298 510        | 100,0                        | 5 735 767                 | 1,1                        |      |
| <b>I. Besteuerungsart</b>                           |                   |                    |                              |                           |                            |      |
| <b>1.) Steuerpflichtige Umsätze zusammen</b>        | 306 254           | 399 759 649        | 75,4                         | x                         | x                          |      |
| davon:  |                   |                    |                              | x                         | x                          |      |
| zu 19 %   | 298 826           | 332 074 533        | 62,6                         | x                         | x                          |      |
| zu 7 %  | 75 656            | 59 902 415         | 11,3                         | x                         | x                          |      |
| zu anderen Steuersätzen                             | 27 522            | - 424 360          | -0,1                         | x                         | x                          |      |
| <b>2.) Steuerfreie Umsätze zusammen</b>             | 46 039            | 130 538 856        | 24,6                         | x                         | x                          |      |
| darunter:   |                   |                    |                              |                           |                            |      |
| mit Vorsteuerabzug                                  | 29 433            | 117 406 921        | 22,1                         | x                         | x                          |      |
| ohne Vorsteuerabzug <sup>2)</sup>                   | 18 706            | 12 652 261         | 2,4                          | x                         | x                          |      |
| <b>II. Wirtschaftshauptbereiche</b>                 |                   |                    |                              |                           |                            |      |
| Land-u. Forstwirtschaft, Fischerei                  | 12 534            | 7 194 398          | 1,4                          | - 4 046                   | -0,1                       |      |
| Bergbau u. Gew. v. Steinen u. Erden                 | 333               | 2 494 036          | 0,5                          | 92 143                    | 3,7                        |      |
| Verarbeitendes Gewerbe                              | 21 117            | 266 832 256        | 50,3                         | -2 172 881                | -0,8                       |      |
| Energie-u. Wasserversorgung                         | 3 537             | 22 584 671         | 4,3                          | 816 618                   | 3,6                        |      |
| Baugewerbe  | 30 038            | 21 534 347         | 4,1                          | 1 239 066                 | 5,8                        |      |
| Handel  | 65 583            | 140 182 936        | 26,4                         | 1 782 333                 | 1,3                        |      |
| darunter: Handelsvermittlung                        | 10 216            | 3 132 046          | 0,6                          | 127 415                   | 4,1                        |      |
| Großhandel ohne Kfz u. Tankstelle                   | 55 367            | 137 050 890        | 25,8                         | 1 654 918                 | 1,2                        |      |
| Einzelhandel ohne Kfz u. Tankstelle                 | 33 874            | 30 002 816         | 5,7                          | 954 232                   | 3,2                        |      |
| Gastgewerbe   | 22 793            | 5 054 009          | 1,0                          | 391 715                   | 7,8                        |      |
| Verkehr u. Nachrichtenübermittlung                  | 11 822            | 21 628 666         | 4,1                          | 562 795                   | 2,6                        |      |
| Kredit-u. Versicherungsgewerbe                      | 1 108             | 685 951            | 0,1                          | 51 631                    | 7,5                        |      |
| Grundst.-, Wohnungswesen, Verm. bewegl. Sachen usw  | 72 215            | 29 592 925         | 5,6                          | 2 516 986                 | 8,5                        |      |
| Erziehung u. Unterricht                             | 2 936             | 642 148            | 0,1                          | 46 485                    | 7,2                        |      |
| Gesundheits-, Veterinär-u. Sozialwesen              | 4 978             | 6 407 670          | 1,2                          | 74 232                    | 1,2                        |      |
| Erbringung sonst. öff. u. persönl. Dienstleistungen | 21 348            | 5 464 498          | 1,0                          | 338 691                   | 6,2                        |      |
| <b>III. Umsatzgrößenklassen</b>                     |                   |                    |                              |                           |                            |      |
| 17 500 bis unter                                    | 50 000 €          | 73 724             | 2 361 181                    | 0,4                       | 186 696                    | 7,9  |
| 50 000 " "  | 100 000 €         | 51 946             | 3 780 353                    | 0,7                       | 260 096                    | 6,9  |
| 100 000 " "   | 250 000 €         | 59 127             | 9 573 912                    | 1,8                       | 679 536                    | 7,1  |
| 250 000 " "   | 500 000 €         | 32 436             | 11 652 383                   | 2,2                       | 714 317                    | 6,1  |
| 500 000 " "   | 1 Mill. €         | 22 059             | 15 798 678                   | 3,0                       | 901 867                    | 5,7  |
| 1 Mill. " "   | 2 Mill. €         | 13 647             | 19 609 367                   | 3,7                       | 1 050 088                  | 5,4  |
| 2 Mill. " "   | 5 Mill. €         | 9 609              | 30 747 524                   | 5,8                       | 1 302 193                  | 4,2  |
| 5 Mill. " "   | 10 Mill. €        | 3 663              | 26 708 652                   | 5,0                       | 902 746                    | 3,4  |
| 10 Mill. " "  | 25 Mill. €        | 2 239              | 36 850 799                   | 6,9                       | 968 855                    | 2,6  |
| 25 Mill. " "  | 50 Mill. €        | 930                | 35 128 153                   | 6,6                       | 621 574                    | 1,8  |
| 50 Mill. " "  | 100 Mill. €       | 518                | 38 762 960                   | 7,3                       | 395 163                    | 1,0  |
| 100 Mill. " "                                       | 250 Mill. €       | 279                | 46 773 711                   | 8,8                       | 391 631                    | 0,8  |
| 250 Mill. " "                                       | 500 Mill. €       | 96                 | 36 505 903                   | 6,9                       | 166 498                    | 0,5  |
| 500 Mill. " "                                       | 1 Mrd. €          | 38                 | 30 004 658                   | 5,7                       | 122 740                    | x    |
| 1 Mrd. und mehr                                     |                   | 31                 | 186 040 277                  | 35,1                      | - 2 928 233                | x    |
| <b>IV. Stat. Regionen</b>                           |                   |                    |                              |                           |                            |      |
| Braunschweig  |                   | 43 987             | 162 809 698                  | 30,7                      | - 1 500 552                | -0,9 |
| Hannover  |                   | 77 270             | 146 140 654                  | 27,6                      | 3 418 201                  | 2,3  |
| Lüneburg  |                   | 60 393             | 64 130 663                   | 12,1                      | 1 441 277                  | 2,2  |
| Weser- Ems  |                   | 88 692             | 157 217 496                  | 29,6                      | 2 376 840                  | 1,5  |
| <b>V. Organkreise</b>                               |                   | 5 233              | 233 845 401                  | 44,1                      | - 1 223 400                | -0,5 |

1) Nur Steuerpflichtige mit Jahresumsätzen ab 17 500 €.

2) Ohne steuerfreie Bank- und Versicherungsumsätze.- Abweichungen in den Summen durch Runden der Zahlen.

## 2. Umsatzsteuerpflichtige, deren steuerbarer Umsatz und Umsatzsteuer 2008 nach ausgewählten Wirtschaftszweigen

| Systematik-Nr. | Wirtschaftszweig                                 | Steuerpflichtige | Steuerbarer Umsatz |   | Umsatzsteuer vor Abzug der Vorsteuer |   | Abziehbare Vorsteuer | Umsatzsteuer-vorauszahlung |
|----------------|--|------------------|--------------------|---|--------------------------------------|---|----------------------|----------------------------|
|                |  |                  | insgesamt          | darunter für Lieferungen und Leistungen | insgesamt                            | darunter für Lieferungen und Leistungen |                      |                            |
|                |  |                  | Anzahl             | 1 000 €                                 |                                      |   |                      |                            |
| A-O            | Wirtschaftszweige insgesamt                      | 270 342          | 530 298 510        | 481 307 879                             | 69 497 915                           | 60 774 445                              | 63 795 024           | 5 735 767                  |
| A              | Land- und Forstwirtschaft                        | 12 384           | 7 133 877          | 6 826 127                               | 729 019                              | 701 075                                 | 735 542              | - 5 138                    |
| AA 01          | Landwirtschaft und Jagd                          | 11 732           | 6 750 408          | 6 445 070                               | 661 597                              | 634 066                                 | 692 134              | - 29 154                   |
| AA 011         | Pflanzenbau                                      | 4 149            | 1 753 467          | 1 644 554                               | 153 232                              | 143 658                                 | 194 689              | - 40 545                   |
| AA 0111        | Ackerbau   | 3 537            | 1 402 411          | 1 334 416                               | 122 094                              | 116 128                                 | 165 772              | - 42 778                   |
| AA 0112        | Gartenbau  | 529              | 325 619            | 286 042                                 | 28 792                               | 25 289                                  | 26 309               | 2 489                      |
| AA 01121       | Gemüsebau  | 52               | 127 884            | 107 987                                 | 9 887                                | 8 190                                   | 10 415               | - 527                      |
| AA 01122       | Zierpflanzenbau                                  | 79               | 76 889             | 66 439                                  | 5 480                                | 4 492                                   | 5 899                | - 419                      |
| AA 01123       | Baumschulen                                      | 117              | 63 444             | 56 762                                  | 5 833                                | 5 253                                   | 4 855                | 982                        |
| AA 01124       | Allgemeiner Gartenbau                            | 281              | 57 402             | 54 854                                  | 7 591                                | 7 354                                   | 5 140                | 2 454                      |
| AA 0113        | Dauerkulturbau                                   | 83               | 25 437             | 24 096                                  | 2 347                                | 2 240                                   | 2 608                | - 256                      |
| AA 01131       | Obstbau  | 83               | 25 437             | 24 096                                  | 2 347                                | 2 240                                   | 2 608                | - 256                      |
| AA 012         | Tierhaltung                                      | 2 275            | 3 172 369          | 3 001 682                               | 233 766                              | 219 226                                 | 289 560              | - 55 677                   |
| AA 0121        | Haltung von Rindern                              | 182              | 235 178            | 227 249                                 | 17 544                               | 16 722                                  | 23 120               | - 5 556                    |
| AA 0122        | Haltung von Schafen, Ziegen, Pferden und Eseln   | 212              | 104 659            | 101 864                                 | 8 731                                | 8 470                                   | 10 112               | - 1 379                    |
| AA 0123        | Haltung von Schweinen                            | 996              | 700 101            | 665 257                                 | 51 701                               | 49 104                                  | 62 461               | - 10 720                   |
| AA 0124        | Haltung von Geflügel                             | 666              | 2 014 664          | 1 892 557                               | 146 506                              | 135 927                                 | 182 196              | - 35 652                   |
| AA 0125        | Sonstige Tierhaltung                             | 219              | 117 767            | 114 756                                 | 9 284                                | 9 003                                   | 11 671               | - 2 370                    |
| AA 013         | Gemischte Landwirtschaft                         | 1 384            | 404 316            | 396 372                                 | 39 250                               | 38 325                                  | 50 852               | - 11 267                   |
| AA 014         | Erbringung von landw.und gärtn. Dienstleistungen | 3 924            | 1 420 256          | 1 402 461                               | 235 349                              | 232 857                                 | 157 033              | 78 336                     |
| AA 0141        | Erbringung von Dienstleistg.f.d.Pflanzenbau u.Ä. | 3 619            | 1 308 101          | 1 292 813                               | 220 978                              | 218 877                                 | 146 501              | 74 496                     |
| AA 01411       | Erbringung von Dienstleistungen f.d. Pflanzenbau | 881              | 471 714            | 468 803                                 | 82 277                               | 81 805                                  | 66 982               | 15 305                     |
| AA 01412       | Garten- und Landschaftsbau                       | 2 183            | 762 147            | 751 192                                 | 127 157                              | 125 657                                 | 73 271               | 53 894                     |
| AA 01413       | Erbrg.v.gärtn.Dienstl.(o.Gart.-u.Landschaftsbau) | 555              | 74 240             | 72 818                                  | 11 544                               | 11 414                                  | 6 247                | 5 297                      |
| AA 0142        | Erbringung v.landw. Dienstleistg.f.d.Tierhaltung | 305              | 112 156            | 109 648                                 | 14 371                               | 13 980                                  | 10 532               | 3 840                      |
| AA 02          | Forstwirtschaft                                  | 652              | 383 469            | 381 057                                 | 67 422                               | 67 009                                  | 43 408               | 24 016                     |
| AA 0201        | Forstwirtschaft (o.Erbringung.von Dienstleistg.) | 157              | 168 819            | 168 658                                 | 28 399                               | 28 386                                  | 16 916               | 11 484                     |
| AA 0202        | Erbringung v. forstwirtschaftl. Dienstleistungen | 495              | 214 650            | 212 398                                 | 39 023                               | 38 623                                  | 26 492               | 12 532                     |
| B              | Fischerei und Fischzucht                         | 150              | 60 521             | 58 277                                  | 3 203                                | 3 026                                   | 2 111                | 1 092                      |
| BA 0501        | Fischerei  | 114              | 42 145             | 41 964                                  | 1 964                                | 1 932                                   | 624                  | 1 340                      |
| BA 05011       | Hochsee- und Küstenfischerei                     | 111              | 41 645             | 41 464                                  | 1 913                                | 1 881                                   | 596                  | 1 317                      |
| BA 05012       | Fluss- und Seenfischerei                         | 3                | 499                | 499                                     | 51                                   | 51                                      | 28                   | 22                         |
| BA 0502        | Teichwirtschaft und Fischzucht                   | 36               | 18 376             | 16 314                                  | 1 239                                | 1 095                                   | 1 487                | - 248                      |

**Noch: 2. Umsatzsteuerpflichtige, deren steuerbarer Umsatz und Umsatzsteuer 2008 nach ausgewählten Wirtschaftszweigen**

| Systematik-Nr. | Wirtschaftszweig                                     | Steuerpflichtige | Steuerbarer Umsatz |   | Umsatzsteuer vor Abzug der Vorsteuer |   | Abziehbare Vorsteuer | Umsatzsteuer-vorauszahlung |
|----------------|--|------------------|--------------------|---|--------------------------------------|---|----------------------|----------------------------|
|                |  |                  | insgesamt          | darunter für Lieferungen und Leistungen | insgesamt                            | darunter für Lieferungen und Leistungen |                      |                            |
|                |  |                  | Anzahl             | 1 000 €                                 |                                      |   |                      |                            |
| C              | Bergbau und Gewinnung von Steinen und Erden          | 333              | 2 494 036          | 2 372 365                               | 361 085                              | 338 290                                 | 268 942              | 92 143                     |
| CA             | Kohlenbergbau, Torfgew., Gew.v.Erdöl u.Erdgas usw.   | 130              | 1 748 798          | 1 655 669                               | 245 039                              | 227 378                                 | 173 132              | 71 906                     |
| CA 10          | Kohlenbergbau, Torfgewinnung                         | 87               | 266 249            | 231 908                                 | 31 933                               | 25 441                                  | 30 542               | 1 391                      |
| CA 11          | Gew.v.Erdöl u.Erdgas, Erbrg.d.verb.Dienstleistg.     | 43               | 1 482 548          | 1 423 761                               | 213 106                              | 201 937                                 | 142 590              | 70 516                     |
| CA 111         | Gewinnung von Erdöl und Erdgas                       | 2                | •                  | •                                       | •                                    | •                                       | •                    | •                          |
| CA 112         | Erbrg.v.Dienstleistg. bei d.Gew.v.Erdöl u.Erdgas     | 41               | •                  | •                                       | •                                    | •                                       | •                    | •                          |
| CB             | Erzbergb., Gew.v.Steinen                             | 203              | 745 238            | 716 696                                 | 116 046                              | 110 911                                 | 95 810               | 20 237                     |
| CB 14          | Gewinnung v.Steinen und Erden, sonstiger Bergbau     | 203              | 745 238            | 716 696                                 | 116 046                              | 110 911                                 | 95 810               | 20 237                     |
| CB 141         | Gewinnung von Natursteinen                           | 36               | 224 773            | 200 381                                 | 39 478                               | 35 119                                  | 29 939               | 9 539                      |
| CB 1411        | Gewinnung v.Naturwerksteinen u.Natursteinen ang.     | 21               | 79 933             | 79 746                                  | 15 124                               | 15 088                                  | 10 498               | 4 626                      |
| CB 1412        | Gew. von Kalk-, Gipsstein, Anhydrit, Dolomit, Kreide | 15               | 144 839            | 120 635                                 | 24 354                               | 20 031                                  | 19 441               | 4 913                      |
| CB 142         | Gewinnung von Kies, Sand, Ton und Kaolin             | 153              | 263 175            | 261 894                                 | 46 427                               | 46 184                                  | 34 576               | 11 851                     |
| CB 1421        | Gewinnung von Kies und Sand                          | 145              | 261 844            | 260 563                                 | 46 175                               | 45 931                                  | 34 432               | 11 742                     |
| CB 1422        | Gewinnung von Ton und Kaolin                         | 8                | 1 331              | 1 331                                   | 253                                  | 253                                     | 144                  | 109                        |
| CB 143         | Gew.v.Mineralien f.d.Herstellung v.chem.Erzeugn.     | 1                | •                  | •                                       | •                                    | •                                       | •                    | •                          |
| CB 144         | Gewinnung von Salz                                   | 2                | •                  | •                                       | •                                    | •                                       | •                    | •                          |
| CB 145         | Gewinnung v.Steinen u.Erden ang., sonst. Bergbau     | 11               | •                  | •                                       | •                                    | •                                       | •                    | •                          |
| D              | Verarbeitendes Gewerbe                               | 21 117           | 266 832 256        | 228 724 069                             | 29 848 449                           | 22 904 013                              | 32 044 230           | -2 172 881                 |
| DA 15          | Ernährungsgewerbe                                    | 3 563            | 29 294 211         | 26 918 135                              | 2 202 412                            | 1 967 782                               | 2 630 341            | - 427 629                  |
| DA 151         | Schlachten und Fleischverarbeitung                   | 1 340            | 9 936 185          | 9 144 673                               | 663 969                              | 597 586                                 | 851 965              | - 187 990                  |
| DA 1511        | Schlachten (ohne Schlachten von Geflügel)            | 230              | 2 574 546          | 2 323 501                               | 161 607                              | 142 208                                 | 199 626              | - 38 019                   |
| DA 1512        | Schlachten von Geflügel                              | 41               | 2 109 156          | 2 023 533                               | 147 603                              | 139 965                                 | 183 385              | - 35 783                   |
| DA 1513        | Fleischverarbeitung                                  | 1 069            | 5 252 484          | 4 797 638                               | 354 759                              | 315 413                                 | 468 954              | - 114 189                  |
| DA 152         | Fischverarbeitung                                    | 64               | 805 037            | 728 573                                 | 44 208                               | 38 470                                  | 61 339               | - 17 131                   |
| DA 153         | Obst- und Gemüseverarbeitung                         | 101              | 1 913 987          | 1 731 910                               | 178 576                              | 154 593                                 | 208 900              | - 30 324                   |
| DA 1531        | Kartoffelverarbeitung                                | 22               | 928 724            | 848 743                                 | 59 567                               | 52 055                                  | 82 277               | - 22 710                   |
| DA 1532        | Herstellung von Frucht- und Gemüsesäften             | 26               | 686 270            | 611 371                                 | 102 059                              | 88 074                                  | 99 721               | 2 339                      |
| DA 1533        | Obst- und Gemüseverarbeitung, ang.                   | 53               | 298 993            | 271 796                                 | 16 950                               | 14 464                                  | 26 902               | - 9 953                    |
| DA 154         | Herst. v.pflanzlichen u.tierischen Ölen u.Fetten     | 12               | 367 054            | 262 348                                 | 32 690                               | 18 995                                  | 52 688               | - 19 998                   |
| DA 1541        | Herstellung von rohen Ölen und Fetten                | 8                | 43 065             | 38 075                                  | 5 231                                | 4 412                                   | 4 932                | 299                        |
| DA 1542        | Herstellung von raffinierten Ölen und Fetten         | 3                | •                  | •                                       | •                                    | •                                       | •                    | •                          |
| DA 1543        | Herstellung von Margarine u.ä. Nahrungsfetten        | 1                | •                  | •                                       | •                                    | •                                       | •                    | •                          |
| DA 155         | Milchverarbeitung, Herstellung von Speiseeis         | 88               | 3 082 360          | 2 952 008                               | 186 855                              | 174 261                                 | 295 520              | - 108 666                  |

**Noch: 2. Umsatzsteuerpflichtige, deren steuerbarer Umsatz und Umsatzsteuer 2008 nach ausgewählten Wirtschaftszweigen**

| Systematik-Nr. | Wirtschaftszweig                                    | Steuerpflichtige | Steuerbarer Umsatz |   | Umsatzsteuer vor Abzug der Vorsteuer |   | Abziehbare Vorsteuer | Umsatzsteuer-vorauszahlung |
|----------------|---|------------------|--------------------|---|--------------------------------------|---|----------------------|----------------------------|
|                |   |                  | insgesamt          | darunter für Lieferungen und Leistungen | insgesamt                            | darunter für Lieferungen und Leistungen |                      |                            |
|                |   | Anzahl           | 1 000 €            |   |                                      |   |                      |                            |
| DA 1551        | Milchverarbeitung                                   | 67               | 2 644 854          | 2 571 817                               | 159 743                              | 152 889                                 | 253 116              | - 93 373                   |
| DA 1552        | Herstellung von Speiseeis                           | 21               | 437 507            | 380 191                                 | 27 111                               | 21 372                                  | 42 404               | - 15 293                   |
| DA 156         | Mahl-u.Schälmaschinen, H.v .Stärke u.Stärkeerzeugn. | 73               | 1 449 463          | 1 355 741                               | 91 563                               | 81 318                                  | 137 720              | - 46 157                   |
| DA 1561        | Mahl- und Schälmaschinen                            | 67               | •                  | •                                       | •                                    | •                                       | •                    | •                          |
| DA 1562        | Herstellung von Stärke und Stärkeerzeugnissen       | 6                | •                  | •                                       | •                                    | •                                       | •                    | •                          |
| DA 157         | Herstellung von Futtermitteln                       | 140              | 4 199 018          | 3 532 793                               | 309 943                              | 246 788                                 | 369 027              | - 59 075                   |
| DA 1571        | Herstellung von Futtermitteln für Nutztiere         | 100              | 2 093 046          | 1 858 590                               | 176 016                              | 148 217                                 | 189 725              | - 13 700                   |
| DA 1572        | Herstellung von Futtermitteln für sonstige Tiere    | 40               | 2 105 972          | 1 674 203                               | 133 926                              | 98 571                                  | 179 302              | - 45 375                   |
| DA 158         | Sonst.Ernährungsgewerbe (oh.Getränkeherstellung)    | 1 560            | 5 821 451          | 5 571 629                               | 416 175                              | 392 664                                 | 502 989              | - 86 530                   |
| DA 1581        | Herstellung von Backwaren (ohne Dauerbackwaren)     | 1 353            | 2 125 821          | 2 079 541                               | 160 288                              | 155 410                                 | 166 318              | - 5 833                    |
| DA 1582        | Herstellung von Dauerbackwaren                      | 35               | 910 555            | 838 620                                 | 50 139                               | 44 478                                  | 81 586               | - 31 447                   |
| DA 1583        | Herstellung von Zucker                              | 6                | •                  | •                                       | •                                    | •                                       | •                    | •                          |
| DA 1584        | Herstellung von Süßwaren (ohne Dauerbackwaren)      | 25               | 221 382            | 201 617                                 | 14 278                               | 12 414                                  | 19 437               | - 5 159                    |
| DA 1585        | Herstellung von Teigwaren                           | 10               | 2 792              | 2 488                                   | 266                                  | 226                                     | 206                  | 61                         |
| DA 1586        | Verarb. v.Kaffee u.Tee,Herstellg v.Kaffee-Ersatz    | 20               | •                  | •                                       | •                                    | •                                       | •                    | •                          |
| DA 1587        | Herstellung von Würzmitteln und Saucen              | 28               | 930 998            | 867 866                                 | 66 460                               | 60 953                                  | 95 749               | - 29 289                   |
| DA 1588        | Herst. v.homogenis u.diätetisch. Nahrungsmitteln    | 28               | •                  | •                                       | •                                    | •                                       | •                    | •                          |
| DA 1589        | Herst. von sonst. Nahrungsmitteln (oh. Getränke)    | 55               | 548 419            | 507 802                                 | 37 466                               | 33 279                                  | 46 930               | - 9 377                    |
| DA 159         | Herstellung von Getränken                           | 185              | 1 719 657          | 1 638 460                               | 278 434                              | 263 106                                 | 150 191              | 128 243                    |
| DA 1591        | Herstellung von Spirituosen                         | 56               | 1 079 005          | 1 037 217                               | 163 494                              | 155 611                                 | 71 439               | 92 055                     |
| DA 1592        | Herstellung von Alkohol                             | 60               | •                  | •                                       | •                                    | •                                       | •                    | •                          |
| DA 1593        | Herstellung von Traubenwein                         | 6                | 751                | 681                                     | 139                                  | 126                                     | 91                   | 48                         |
| DA 1594        | Herst. von Apfelwein und sonstigen Fruchtweinen     | 6                | •                  | •                                       | •                                    | •                                       | •                    | •                          |
| DA 1595        | Herst.v.Wermutwein u.sonst.aromatisierten Weinen    | 3                | •                  | •                                       | •                                    | •                                       | •                    | •                          |
| DA 1596        | Herstellung von Bier                                | 28               | 162 492            | 161 820                                 | 27 919                               | 27 811                                  | 17 971               | 9 948                      |
| DA 1598        | Nat. Mineralwassergew., H.v.Erfrischungsgetränken   | 26               | 364 589            | 342 355                                 | 67 525                               | 63 304                                  | 46 194               | 21 331                     |
| DB             | Textil- und Bekleidungsindustrie                    | 616              | 3 038 445          | 2 619 898                               | 403 418                              | 325 804                                 | 370 819              | 32 601                     |
| DB 17          | Textilindustrie                                     | 340              | 2 260 402          | 1 931 790                               | 295 102                              | 234 571                                 | 276 183              | 18 922                     |
| DB 171         | Spinnstoffaufbereitung und Spinnerei                | 4                | •                  | •                                       | •                                    | •                                       | •                    | •                          |
| DB 1712        | Wollaufbereitung und Streichgarnspinnerei           | 2                | •                  | •                                       | •                                    | •                                       | •                    | •                          |
| DB 1713        | Wollaufbereitung und Kammgarnspinnerei              | 1                | •                  | •                                       | •                                    | •                                       | •                    | •                          |
| DB 1716        | Herstellung von Nähgarn                             | 1                | •                  | •                                       | •                                    | •                                       | •                    | •                          |
| DB 172         | Weberei   | 31               | 299 925            | 248 595                                 | 37 667                               | 27 912                                  | 34 127               | 3 540                      |

**Noch: 2. Umsatzsteuerpflichtige, deren steuerbarer Umsatz und Umsatzsteuer 2008 nach ausgewählten Wirtschaftszweigen**

| Systematik-Nr. | Wirtschaftszweig                                  | Steuerpflichtige | Steuerbarer Umsatz |   | Umsatzsteuer vor Abzug der Vorsteuer |   | Abziehbare Vorsteuer | Umsatzsteuer-vorauszahlung |
|----------------|---|------------------|--------------------|---|--------------------------------------|---|----------------------|----------------------------|
|                |   |                  | insgesamt          | darunter für Lieferungen und Leistungen | insgesamt                            | darunter für Lieferungen und Leistungen |                      |                            |
|                |   |                  | Anzahl             | 1 000 €                                 |                                      |   |                      |                            |
| DB 1721        | Baumwollweberei                                   | 17               | 84 312             | 71 604                                  | 11 212                               | 8 798                                   | 8 544                | 2 668                      |
| DB 1723        | Kammgarnweberei                                   | 4                | •                  | •                                       | •                                    | •                                       | •                    | •                          |
| DB 1724        | Seiden- und Filamentgarnweberei                   | 2                | •                  | •                                       | •                                    | •                                       | •                    | •                          |
| DB 1725        | Sonstige Weberei                                  | 8                | •                  | •                                       | •                                    | •                                       | •                    | •                          |
| DB 173         | Textilveredlung                                   | 70               | 49 680             | 44 663                                  | 8 709                                | 7 756                                   | 4 647                | 4 061                      |
| DB 174         | Herst.v.konfektion.Textilwaren (ohne Bekleidung)  | 103              | 1 552 165          | 1 339 002                               | 200 470                              | 161 873                                 | 194 652              | 5 818                      |
| DB 175         | Sonst.Textilgewerbe (ohne Herst.von Maschenware)  | 105              | 234 320            | 192 176                                 | 30 436                               | 22 432                                  | 27 273               | 3 163                      |
| DB 1751        | Herstellung von Teppichen                         | 12               | •                  | •                                       | •                                    | •                                       | •                    | •                          |
| DB 1752        | Herstellung von Seilerwaren                       | 16               | 21 717             | 18 706                                  | 3 218                                | 2 646                                   | 2 451                | 767                        |
| DB 1753        | Herst.v.Vliesstoff, Erzeugn.dar. (oh.Bekleidung)  | 2                | •                  | •                                       | •                                    | •                                       | •                    | •                          |
| DB 1754        | Textilgewerbe, anderweitig nicht genannt          | 75               | 117 724            | 107 639                                 | 13 630                               | 11 717                                  | 14 362               | - 733                      |
| DB 176         | Herstellung von gewirktem und gestricktem Stoff   | 17               | •                  | •                                       | •                                    | •                                       | •                    | •                          |
| DB 177         | Herst. v. gewirkten u.gestrickten Fertigerzeugn.  | 10               | 71 717             | 61 819                                  | 11 341                               | 9 461                                   | 9 322                | 2 019                      |
| DB 1771        | Herstellung von Strumpfwaren                      | 5                | •                  | •                                       | •                                    | •                                       | •                    | •                          |
| DB 1772        | Herst. von Pullovern, Strickjacken u.ä.Waren      | 5                | •                  | •                                       | •                                    | •                                       | •                    | •                          |
| DB 18          | Bekleidungs-gewerbe                               | 276              | 778 043            | 688 108                                 | 108 317                              | 91 233                                  | 94 637               | 13 680                     |
| DB 181         | Herstellung von Lederbekleidung                   | 7                | 2 238              | 2 118                                   | 415                                  | 392                                     | 250                  | 165                        |
| DB 182         | Herst. von Bekleidung (ohne Lederbekleidung)      | 250              | 770 726            | 681 047                                 | 107 060                              | 90 025                                  | 93 802               | 13 259                     |
| DB 1821        | Herstellung von Arbeits- und Berufsbekleidung     | 12               | 45 489             | 40 087                                  | 8 222                                | 7 195                                   | 5 510                | 2 711                      |
| DB 1822        | H. v.Oberbekleidg.(oh.Arbeits-u.Berufsbekleidg.)  | 168              | 526 150            | 462 212                                 | 69 806                               | 57 660                                  | 64 628               | 5 178                      |
| DB 1823        | Herstellung von Wäsche                            | 33               | 128 077            | 113 008                                 | 17 903                               | 15 041                                  | 15 523               | 2 380                      |
| DB 1824        | Herst. v.sonst. Bekleidung u.Bekleidungs-zubehör  | 37               | 71 010             | 65 739                                  | 11 130                               | 10 128                                  | 8 141                | 2 989                      |
| DB 18241       | Herstellung von Sportbekleidung                   | 16               | 42 539             | 38 625                                  | 6 480                                | 5 736                                   | 5 119                | 1 361                      |
| DB 18242       | Herst. von Hüten und sonstigen Kopfbedeckungen    | 3                | •                  | •                                       | •                                    | •                                       | •                    | •                          |
| DB 18243       | H. v.Bekleidung,Bekleidungs-zubehör f.Kleinkinder | 10               | •                  | •                                       | •                                    | •                                       | •                    | •                          |
| DB 18244       | H. v.sonst. gewirkten u.gestr.Fertigerzeugnissen  | 2                | •                  | •                                       | •                                    | •                                       | •                    | •                          |
| DB 18245       | Herstellung von Bekleidungs-zubehör ang.          | 6                | 4 917              | 4 551                                   | 866                                  | 797                                     | 546                  | 321                        |
| DB 183         | Zurichtung u.Färben v.Fellen,Herst. V. Pelzwaren  | 19               | 5 079              | 4 943                                   | 841                                  | 816                                     | 585                  | 256                        |
| DC 19          | Ledergewerbe                                      | 70               | •                  | •                                       | •                                    | •                                       | •                    | •                          |
| DC 191         | Herstellung von Leder und Lederfaserstoff         | 6                | •                  | •                                       | •                                    | •                                       | •                    | •                          |
| DC 192         | Lederverarb. (oh.H. v.Lederbekleidung u.Schuhen)  | 51               | 21 485             | 19 867                                  | 3 257                                | 2 949                                   | 2 310                | 947                        |
| DC 193         | Herstellung von Schuhen                           | 13               | 206 691            | 145 226                                 | 26 522                               | 14 844                                  | 22 454               | 4 068                      |
| DD 20          | Holzgewerbe (ohne Herstellung von Möbeln)         | 1 379            | 2 143 881          | 1 970 967                               | 329 989                              | 297 499                                 | 276 416              | 53 582                     |



**Noch: 2. Umsatzsteuerpflichtige, deren steuerbarer Umsatz und Umsatzsteuer 2008 nach ausgewählten Wirtschaftszweigen**

| Systematik-Nr. | Wirtschaftszweig                                 | Steuerpflichtige | Steuerbarer Umsatz |   | Umsatzsteuer vor Abzug der Vorsteuer |   | Abziehbare Vorsteuer | Umsatzsteuer-vorauszahlung |
|----------------|--|------------------|--------------------|---|--------------------------------------|---|----------------------|----------------------------|
|                |  |                  | insgesamt          | darunter für Lieferungen und Leistungen | insgesamt                            | darunter für Lieferungen und Leistungen |                      |                            |
|                |  |                  | Anzahl             | 1 000 €                                 |                                      |   |                      |                            |
| DD 201         | Säge-, Hobel- und Holzimprägnierwerke            | 231              | 324 181            | 307 207                                 | 44 835                               | 41 879                                  | 38 729               | 6 106                      |
| DD 202         | H. v.Furnier-,Sperrholz-,Holzfaser-u.Holzspanpl. | 26               | 985 712            | 854 664                                 | 143 048                              | 118 235                                 | 131 344              | 11 704                     |
| DD 20201       | Herst. von Furnier-,Sperrholz-u.Holzfaserplatten | 22               | •                  | •                                       | •                                    | •                                       | •                    | •                          |
| DD 20202       | Herstellung von Holzspanplatten                  | 4                | •                  | •                                       | •                                    | •                                       | •                    | •                          |
| DD 203         | H.v.Konstr.-,Fertigb.t.,Ausbauelement.u.Ä.a.Holz | 867              | 590 867            | 580 102                                 | 102 767                              | 100 726                                 | 75 709               | 27 068                     |
| DD 204         | H. v.Verpackungsmitteln,Lagerbehält.u.Ä.aus Holz | 58               | 157 934            | 148 215                                 | 24 838                               | 22 992                                  | 20 248               | 4 589                      |
| DD 205         | H.v.Holzwan.g.,Kork-,Flecht-u.Korbw.(o.H.v.Möb.) | 197              | 85 187             | 80 778                                  | 14 502                               | 13 667                                  | 10 386               | 4 115                      |
| DD 2051        | Herstellung v. Holzwaren ang. (oh.Herst.v.Möbel) | 182              | 66 297             | 63 307                                  | 10 943                               | 10 378                                  | 7 641                | 3 303                      |
| DD 2052        | Herst.v.Kork-, Flecht-u.Korbwaren (oh.H.v.Möbel) | 15               | 18 890             | 17 472                                  | 3 558                                | 3 289                                   | 2 746                | 813                        |
| DE             | Papier-, Verlags- und Druckgewerbe               | 2 293            | 8 353 150          | 7 564 329                               | 1 172 110                            | 1 022 680                               | 961 864              | 210 294                    |
| DE 21          | Papiergewerbe                                    | 217              | 4 386 546          | 3 686 669                               | 558 096                              | 425 128                                 | 522 078              | 36 018                     |
| DE 211         | Herst.von Holz-u.Zellstoff,Papier,Karton u.Pappe | 45               | 2 568 282          | 2 124 839                               | 296 373                              | 212 120                                 | 309 193              | - 12 821                   |
| DE 2111        | Herstellung von Holz- und Zellstoff              | 4                | 1 440              | 1 440                                   | 265                                  | 265                                     | 120                  | 145                        |
| DE 2112        | Herstellung von Papier, Karton und Pappe         | 41               | 2 566 841          | 2 123 399                               | 296 108                              | 211 855                                 | 309 073              | - 12 966                   |
| DE 212         | Herstellung von Waren aus Papier, Karton u.Pappe | 172              | 1 818 264          | 1 561 830                               | 261 724                              | 213 008                                 | 212 885              | 48 838                     |
| DE 2121        | Herst. v. Wellpapier u.-pappe,Verpackungsmitteln | 84               | 875 633            | 801 183                                 | 143 092                              | 128 951                                 | 108 556              | 34 537                     |
| DE 2122        | H. v.Haush.-,Hygiene-,Toilettenart.a.Zellst.usw. | 14               | •                  | •                                       | •                                    | •                                       | •                    | •                          |
| DE 2123        | H.v.Schreibw.,Bürobedarf a.Papier,Karton u.Pappe | 51               | 189 717            | 158 128                                 | 25 393                               | 19 392                                  | 19 553               | 5 840                      |
| DE 2124        | Herstellung von Tapeten                          | 2                | •                  | •                                       | •                                    | •                                       | •                    | •                          |
| DE 2125        | Herst. von sonst.Waren aus Papier,Karton u.Pappe | 21               | 190 628            | 165 000                                 | 31 252                               | 26 382                                  | 19 984               | 11 268                     |
| DE 22          | Verlags-,Druckgew.,Vervielfält.v.besp.Tontr.usw. | 2 076            | 3 966 604          | 3 877 660                               | 614 014                              | 597 552                                 | 439 786              | 174 277                    |
| DE 221         | Verlagsgewerbe                                   | 824              | 2 163 065          | 2 145 096                               | 308 489                              | 305 438                                 | 220 729              | 87 760                     |
| DE 2211        | Verlegen von Büchern                             | 227              | 646 407            | 635 725                                 | 83 699                               | 81 923                                  | 70 019               | 13 680                     |
| DE 22111       | Verlegen von Büchern (ohne Adressbücher)         | 206              | 500 629            | 490 622                                 | 57 110                               | 55 455                                  | 43 837               | 13 273                     |
| DE 22112       | Verlegen von Adressbüchern                       | 21               | 145 778            | 145 103                                 | 26 589                               | 26 468                                  | 26 182               | 407                        |
| DE 2212        | Verlegen von Zeitungen                           | 138              | 1 056 898          | 1 055 973                               | 159 029                              | 158 857                                 | 108 661              | 50 368                     |
| DE 22121       | Verlegen von Tageszeitungen                      | 79               | 816 486            | 815 857                                 | 118 190                              | 118 075                                 | 80 392               | 37 798                     |
| DE 22122       | Verlegen von Wochen- und Sonntagszeitungen       | 59               | 240 412            | 240 116                                 | 40 839                               | 40 782                                  | 28 270               | 12 569                     |
| DE 2213        | Verlegen von Zeitschriften                       | 181              | 337 024            | 332 615                                 | 48 159                               | 47 326                                  | 30 670               | 17 489                     |
| DE 22131       | Verlegen von Fachzeitschriften                   | 61               | 94 124             | 93 383                                  | 13 995                               | 13 857                                  | 9 730                | 4 265                      |
| DE 22132       | Verlegen von allgemeinen Zeitschriften           | 67               | 174 662            | 171 040                                 | 23 029                               | 22 342                                  | 14 283               | 8 746                      |
| DE 22133       | Verlegen von sonstigen Zeitschriften             | 53               | 68 238             | 68 192                                  | 11 136                               | 11 127                                  | 6 657                | 4 479                      |
| DE 2214        | Verlegen von bespielten Tonträgern u. Musikalien | 95               | 21 792             | 21 613                                  | 2 799                                | 2 778                                   | 1 952                | 848                        |

**Noch: 2. Umsatzsteuerpflichtige, deren steuerbarer Umsatz und Umsatzsteuer 2008 nach ausgewählten Wirtschaftszweigen**

| Systematik-Nr. | Wirtschaftszweig                                  | Steuerpflichtige | Steuerbarer Umsatz |   | Umsatzsteuer vor Abzug der Vorsteuer |   | Abziehbare Vorsteuer | Umsatzsteuer-vorauszahlung |
|----------------|---|------------------|--------------------|---|--------------------------------------|---|----------------------|----------------------------|
|                |   |                  | insgesamt          | darunter für Lieferungen und Leistungen | insgesamt                            | darunter für Lieferungen und Leistungen |                      |                            |
|                |   |                  | Anzahl             | 1 000 €                                 |                                      |   |                      |                            |
| DE 22141       | Verlegen von bespielten Tonträgern                | 30               | 11 192             | 11 124                                  | 1 625                                | 1 615                                   | 1 053                | 572                        |
| DE 22142       | Verlegen von Musikalien                           | 65               | 10 599             | 10 490                                  | 1 174                                | 1 163                                   | 898                  | 276                        |
| DE 2215        | Sonstiges Verlagsgewerbe                          | 183              | 100 943            | 99 169                                  | 14 803                               | 14 553                                  | 9 427                | 5 376                      |
| DE 222         | Druckgewerbe                                      | 1 199            | 1 699 948          | 1 648 931                               | 283 440                              | 273 818                                 | 204 393              | 79 096                     |
| DE 2221        | Drucken von Zeitungen                             | 52               | 128 324            | 126 400                                 | 19 093                               | 18 727                                  | 15 610               | 3 483                      |
| DE 2222        | Drucken anderer Druckerzeugnisse                  | 880              | 1 273 742          | 1 232 351                               | 213 936                              | 206 142                                 | 153 855              | 60 128                     |
| DE 2223        | Druckweiterverarbeitung                           | 66               | 72 857             | 72 251                                  | 12 679                               | 12 564                                  | 7 208                | 5 470                      |
| DE 2224        | Druck- und Mediovorstufe                          | 106              | 142 778            | 139 866                                 | 23 661                               | 23 108                                  | 18 366               | 5 295                      |
| DE 2225        | Erbringung v.sonst. druckbezog. Dienstleistungen  | 95               | 82 246             | 78 063                                  | 14 071                               | 13 277                                  | 9 354                | 4 720                      |
| DE 223         | Vervielfält. v.bespielt.Ton-,Bild-u.Datenträgern  | 53               | 103 592            | 83 633                                  | 22 085                               | 18 297                                  | 14 664               | 7 421                      |
| DE 2231        | Vervielfältigung von bespielten Tonträgern        | 30               | •                  | •                                       | •                                    | •                                       | •                    | •                          |
| DE 2232        | Vervielfältigung von bespielten Bildträgern       | 9                | 1 957              | 1 955                                   | 374                                  | 373                                     | 234                  | 139                        |
| DE 2233        | Vervielfältigung von bespielten Datenträgern      | 14               | •                  | •                                       | •                                    | •                                       | •                    | •                          |
| DF 23          | Kokerei,Mineralölverarb.,H.v.Spalt-u.Brutstoffen  | 15               | •                  | •                                       | •                                    | •                                       | •                    | •                          |
| DF 232         | Mineralölverarbeitung                             | 13               | •                  | •                                       | •                                    | •                                       | •                    | •                          |
| DF 233         | Herst.und Verarbeitung von Spalt-u.Brutstoffen    | 2                | •                  | •                                       | •                                    | •                                       | •                    | •                          |
| DG 24          | Herstellung von chemischen Erzeugnissen           | 430              | 20 733 140         | 16 467 374                              | 2 489 345                            | 1 680 481                               | 2 266 791            | 230 257                    |
| DG 241         | Herstellung von chemischen Grundstoffen           | 117              | 6 026 520          | 5 283 916                               | 778 766                              | 638 035                                 | 813 956              | - 27 637                   |
| DG 2411        | Herstellung von Industriegasen                    | 3                | •                  | •                                       | •                                    | •                                       | •                    | •                          |
| DG 2412        | Herstellung von Farbstoffen und Pigmenten         | 9                | 123 542            | 82 939                                  | 20 165                               | 12 450                                  | 13 495               | 6 670                      |
| DG 2413        | H.von sonst.anorgan.Grundstoffen und Chemikalien  | 20               | 1 741 711          | 1 587 671                               | 240 302                              | 211 035                                 | 245 876              | - 5 143                    |
| DG 2414        | H.von sonst. organ. Grundstoffen und Chemikalien  | 34               | 1 982 266          | 1 754 208                               | 217 162                              | 174 163                                 | 254 304              | - 30 019                   |
| DG 2415        | Herst. von Düngemitteln u.Stickstoffverbindungen  | 13               | 34 052             | 32 910                                  | 4 873                                | 4 686                                   | 4 575                | 298                        |
| DG 2416        | Herstellung von Kunststoffen in Primärformen      | 35               | 2 094 362          | 1 783 066                               | 290 356                              | 231 210                                 | 289 460              | 896                        |
| DG 2417        | Herst. v.synthetischem Kautschuk in Primärformen  | 3                | •                  | •                                       | •                                    | •                                       | •                    | •                          |
| DG 242         | H.v.Schädlingsbekämpf.-,Pflanzensch.-,Desinf.m.   | 11               | •                  | •                                       | •                                    | •                                       | •                    | •                          |
| DG 243         | Herst. von Anstrichmitteln, Druckfarben u.Kitten  | 53               | 968 014            | 866 787                                 | 127 939                              | 108 728                                 | 117 776              | 10 214                     |
| DG 244         | Herstellung von pharmazeutischen Erzeugnissen     | 91               | 6 327 222          | 4 449 099                               | 490 337                              | 134 152                                 | 505 112              | - 14 677                   |
| DG 2441        | Herstellung von pharmazeutischen Grundstoffen     | 5                | 57 400             | 53 286                                  | 2 687                                | 1 906                                   | 6 608                | - 3 921                    |
| DG 2442        | H.von pharmaz.Spezialit.u.sonst.pharmaz.Erzeugn.  | 86               | 6 269 822          | 4 395 813                               | 487 650                              | 132 246                                 | 498 504              | - 10 756                   |
| DG 245         | H. v.Seifen,Wasch-,Reinig.-,Körperpf.l.m.,Duftst. | 78               | •                  | •                                       | •                                    | •                                       | •                    | •                          |
| DG 2451        | Herst.v.Seifen,Wasch-,Reinigungs-u.Poliermitteln  | 37               | •                  | •                                       | •                                    | •                                       | •                    | •                          |
| DG 2452        | Herstellung v. Duftstoffen u.Körperpflegemitteln  | 41               | 163 001            | 157 199                                 | 24 794                               | 23 692                                  | 19 541               | 5 252                      |

**Noch: 2. Umsatzsteuerpflichtige, deren steuerbarer Umsatz und Umsatzsteuer 2008 nach ausgewählten Wirtschaftszweigen**

| Systematik-Nr. | Wirtschaftszweig  | Steuerpflichtige | Steuerbarer Umsatz |   | Umsatzsteuer vor Abzug der Vorsteuer |   | Abziehbare Vorsteuer | Umsatzsteuer-vorauszahlung |
|----------------|---|------------------|--------------------|---|--------------------------------------|---|----------------------|----------------------------|
|                |   |                  | insgesamt          | darunter für Lieferungen und Leistungen | insgesamt                            | darunter für Lieferungen und Leistungen |                      |                            |
|                |   |                  | Anzahl             | 1 000 €                                 |                                      |   |                      |                            |
| DG 246         | Herstellung von sonst. chemischen Erzeugnissen                              | 70               | 2 445 630          | 2 060 352                               | 328 119                              | 255 703                                 | 300 969              | 27 150                     |
| DG 2461        | Herstellung von pyrotechnischen Erzeugnissen                                | 4                | •                  | •                                       | •                                    | •                                       | •                    | •                          |
| DG 2462        | Herstellung von Klebstoffen und Gelatine                                    | 14               | 109 374            | 97 328                                  | 12 004                               | 10 358                                  | 10 142               | 1 861                      |
| DG 2463        | Herstellung von etherischen Ölen  | 3                | •                  | •                                       | •                                    | •                                       | •                    | •                          |
| DG 2464        | Herstellung von fotochemischen Erzeugnissen                                 | 6                | 8 645              | 5 973                                   | 1 374                                | 867                                     | 791                  | 583                        |
| DG 2465        | Herst. von unbespielten Ton-,Bild-u.Datenträgern                            | 7                | •                  | •                                       | •                                    | •                                       | •                    | •                          |
| DG 2466        | Herst. von sonst. chemischen Erzeugnissen ang.                              | 36               | 279 677            | 256 641                                 | 37 275                               | 33 034                                  | 37 369               | - 94                       |
| DG 247         | Herstellung von Chemiefasern  | 10               | •                  | •                                       | •                                    | •                                       | •                    | •                          |
| DH 25          | Herstellung von Gummi- und Kunststoffwaren                                  | 714              | 18 238 024         | 15 764 023                              | 2 233 663                            | 1 764 568                               | 2 146 273            | 101 044                    |
| DH 251         | Herstellung von Gummiwaren  | 100              | •                  | •                                       | •                                    | •                                       | •                    | •                          |
| DH 2511        | Herstellung von Bereifungen   | 10               | •                  | •                                       | •                                    | •                                       | •                    | •                          |
| DH 2512        | Runderneuerung von Bereifungen  | 5                | •                  | •                                       | •                                    | •                                       | •                    | •                          |
| DH 2513        | Herstellung von sonstigen Gummiwaren  | 85               | 869 222            | 798 785                                 | 126 674                              | 113 381                                 | 101 303              | 25 371                     |
| DH 252         | Herstellung von Kunststoffwaren   | 614              | •                  | •                                       | •                                    | •                                       | •                    | •                          |
| DH 2521        | H.v.Platten,Folien,Schläuch., Prof.a.Kunststoffen                           | 105              | 1 548 063          | 1 335 768                               | 201 054                              | 160 743                                 | 182 795              | 31 754                     |
| DH 2522        | Herst. von Verpackungsmitteln aus Kunststoffen                              | 67               | 1 234 030          | 1 061 374                               | 154 780                              | 121 995                                 | 143 104              | 11 676                     |
| DH 2523        | Herst. von Baubedarfsartikeln aus Kunststoffen                              | 160              | 728 728            | 680 938                                 | 92 812                               | 83 734                                  | 81 360               | 11 453                     |
| DH 2524        | Herstellung von sonstigen Kunststoffwaren                                   | 282              | •                  | •                                       | •                                    | •                                       | •                    | •                          |
| DI             | Glasgewerbe,H.v.Keramik,Verarb.v.Steinen u.Erden                            | 1 154            | 6 810 799          | 6 461 747                               | 1 056 597                            | 991 111                                 | 915 095              | 141 509                    |
| DI 26          | Glasgewerbe,H.v.Keramik,Verarb.v.Steinen u.Erden                            | 1 154            | 6 810 799          | 6 461 747                               | 1 056 597                            | 991 111                                 | 915 095              | 141 509                    |
| DI 261         | Herstellung von Glas und Glaswaren  | 156              | 2 865 968          | 2 692 819                               | 414 941                              | 382 059                                 | 381 215              | 33 726                     |
| DI 2611        | Herstellung von Flachglas   | 22               | 20 238             | 19 117                                  | 3 515                                | 3 300                                   | 2 407                | 1 108                      |
| DI 2612        | Veredlung und Bearbeitung von Flachglas                                     | 56               | •                  | •                                       | •                                    | •                                       | •                    | •                          |
| DI 2613        | Herstellung von Hohlglas  | 28               | 1 688 551          | 1 618 334                               | 254 564                              | 241 229                                 | 237 159              | 17 404                     |
| DI 2614        | Herstellung von Glasfasern und Waren daraus                                 | 4                | •                  | •                                       | •                                    | •                                       | •                    | •                          |
| DI 2615        | H.,Veredlg.u.Bearb.v.sonst.Glas, techn.Glaswaren                            | 46               | 170 373            | 155 210                                 | 18 217                               | 15 336                                  | 17 116               | 1 102                      |
| DI 262         | H.v.keramischen Erzeugn.(oh.Ziegel u.Baukeramik)                            | 74               | 135 404            | 120 234                                 | 17 494                               | 14 612                                  | 15 325               | 2 170                      |
| DI 2621        | H. v.keramischen Haushaltswaren und Ziergegenst.                            | 36               | •                  | •                                       | •                                    | •                                       | •                    | •                          |
| DI 26211       | H.v.Haushaltswaren und Ziergegenst.aus Porzellan                            | 13               | 6 153              | 6 116                                   | 1 120                                | 1 113                                   | 617                  | 503                        |
| DI 26212       | H.v.Haushaltswaren und Ziergegenst.aus Steingut, Steinzeug u. Feinsteinzeug | 2                | •                  | •                                       | •                                    | •                                       | •                    | •                          |
| DI 26213       | H.v.Haushaltsw.u.Ziergegenst.aus Ton,Töpferwaren                            | 21               | 3 690              | 3 644                                   | 672                                  | 664                                     | 412                  | 260                        |
| DI 2622        | Herstellung von Sanitärkeramik  | 14               | 46 572             | 45 181                                  | 5 610                                | 5 345                                   | 5 689                | - 79                       |
| DI 2623        | Herst.v.keramischen Isolatoren und Isolierteilen                            | 1                | •                  | •                                       | •                                    | •                                       | •                    | •                          |

**Noch: 2. Umsatzsteuerpflichtige, deren steuerbarer Umsatz und Umsatzsteuer 2008 nach ausgewählten Wirtschaftszweigen**

| Systematik-Nr. | Wirtschaftszweig  | Steuerpflichtige | Steuerbarer Umsatz |   | Umsatzsteuer vor Abzug der Vorsteuer |   | Abziehbare Vorsteuer | Umsatzsteuer-vorauszahlung |
|----------------|---|------------------|--------------------|---|--------------------------------------|---|----------------------|----------------------------|
|                |   |                  | insgesamt          | darunter für Lieferungen und Leistungen | insgesamt                            | darunter für Lieferungen und Leistungen |                      |                            |
|                |   |                  | Anzahl             | 1 000 €                                 |                                      |   |                      |                            |
| DI 2624        | H.von keramischen Erzeugn.für sonst.techn.Zwecke        | 7                | 1 943              | 1 943                                   | 167                                  | 167                                     | 328                  | - 161                      |
| DI 2625        | Herstellung von keramischen Erzeugnissen ang.           | 10               | 8 619              | 8 436                                   | 1 363                                | 1 328                                   | 855                  | 507                        |
| DI 2626        | H. v. feuerfesten keramischen Werkstoffen u.Waren       | 6                | 64 412             | 51 413                                  | 7 799                                | 5 330                                   | 6 822                | 978                        |
| DI 263         | H.von keramischen Wand-u.Bodenfliesen u.-platten        | 16               | 45 343             | 42 584                                  | 5 923                                | 5 404                                   | 5 591                | 331                        |
| DI 264         | Herstellung von Ziegeln und sonstiger Baukeramik        | 48               | 541 606            | 513 175                                 | 89 874                               | 84 471                                  | 75 391               | 14 483                     |
| DI 26401       | Herstellung von Ziegeln                                 | 37               | 540 391            | 511 969                                 | 89 694                               | 84 293                                  | 75 303               | 14 391                     |
| DI 26402       | Herstellung von sonstiger Baukeramik                    | 11               | 1 215              | 1 205                                   | 180                                  | 178                                     | 87                   | 93                         |
| DI 265         | Herstellung von Zement, Kalk und gebranntem Gips        | 9                | 80 670             | 73 629                                  | 12 511                               | 11 173                                  | 10 174               | 2 337                      |
| DI 2651        | Herstellung von Zement                                  | 5                | •                  | •                                       | •                                    | •                                       | •                    | •                          |
| DI 2652        | Herstellung von Kalk                                    | 2                | •                  | •                                       | •                                    | •                                       | •                    | •                          |
| DI 2653        | Herstellung von gebranntem Gips                         | 2                | •                  | •                                       | •                                    | •                                       | •                    | •                          |
| DI 266         | Herst. v.Erzeugnissen aus Beton, Zement und Gips        | 478              | 2 603 096          | 2 514 395                               | 439 432                              | 423 391                                 | 365 285              | 74 147                     |
| DI 2661        | H. v. Erzeugn. aus Beton, Zement, Kalksandst. f. d. Bau | 322              | •                  | •                                       | •                                    | •                                       | •                    | •                          |
| DI 26611       | H.von Bausätz.f.Fertigt.bauten aus Beton f.d.Bau        | 107              | 273 309            | 255 272                                 | 43 049                               | 40 176                                  | 38 456               | 4 594                      |
| DI 26612       | H. v. Konstruktionsteilen, Fertigbaut. a.Beton usw.     | 194              | 1 244 631          | 1 213 187                               | 203 660                              | 197 943                                 | 167 643              | 36 016                     |
| DI 26613       | Herst. von Erzeugnissen aus Porenbeton f. d. Bau        | 1                | •                  | •                                       | •                                    | •                                       | •                    | •                          |
| DI 26614       | Herst.von Erzeugnissen aus Kalksandstein f.d.Bau        | 20               | 131 029            | 129 971                                 | 23 461                               | 23 262                                  | 18 098               | 5 363                      |
| DI 2662        | Herstellung von Gipszeugnissen für den Bau              | 9                | •                  | •                                       | •                                    | •                                       | •                    | •                          |
| DI 2663        | Herstellung von Frischbeton (Transportbeton)            | 78               | 344 354            | 342 734                                 | 64 918                               | 64 610                                  | 51 598               | 13 319                     |
| DI 2664        | Herst. v.Mörtel und anderem Beton (Trockenbeton)        | 25               | 262 429            | 256 104                                 | 49 236                               | 48 034                                  | 40 604               | 8 632                      |
| DI 2666        | H.v.Erzeugnissen aus Beton, Zement und Gips ang.        | 44               | 61 105             | 56 392                                  | 10 781                               | 9 886                                   | 10 427               | 354                        |
| DI 267         | Be-u.Verarbeitung v.Naturwerk-u.Natursteinen ang        | 341              | 149 073            | 138 001                                 | 27 662                               | 25 559                                  | 14 555               | 13 115                     |
| DI 26701       | Steinbildhauerei und Steinmetzerei                      | 308              | 110 292            | 101 947                                 | 20 431                               | 18 846                                  | 10 138               | 10 300                     |
| DI 26702       | Sonst.Be-u.Verarb.v.Naturwerk-u.Natursteinen ang        | 33               | 38 781             | 36 054                                  | 7 231                                | 6 713                                   | 4 417                | 2 814                      |
| DI 268         | H.v.sonst.Erzeug.aus nicht metallisch.Mineralien        | 32               | 389 639            | 366 910                                 | 48 760                               | 44 441                                  | 47 559               | 1 201                      |
| DI 2681        | Herst. v.Mühl-,Mahl-,Polier-,Schleif-u.ä.Steinen        | 11               | 205 383            | 190 338                                 | 18 205                               | 15 346                                  | 23 362               | - 5 157                    |
| DI 2682        | H.v.sonst.Erzeugn.a.nicht metall.Mineralien ang.        | 21               | 184 256            | 176 572                                 | 30 555                               | 29 095                                  | 24 197               | 6 358                      |
| DJ             | Metallerzeug.u.-bearb.,H. von Metallerzeugnissen        | 3 691            | 31 102 698         | 26 768 123                              | 4 247 980                            | 3 425 045                               | 3 894 276            | 353 925                    |
| DJ 27          | Metallerzeugung und -bearbeitung                        | 175              | 20 771 207         | 17 309 932                              | 2 670 865                            | 2 013 347                               | 2 631 907            | 38 958                     |
| DJ 271         | Erzeugung von Roheisen, Stahl u.Ferrolegerungen         | 23               | •                  | •                                       | •                                    | •                                       | •                    | •                          |
| DJ 272         | Herstellung von Rohren                                  | 48               | •                  | •                                       | •                                    | •                                       | •                    | •                          |
| DJ 2721        | Herst. von Rohren und Rohrstücken aus Gusseisen         | 6                | •                  | •                                       | •                                    | •                                       | •                    | •                          |
| DJ 2722        | Herst. von Stahlrohren und Rohrstücken aus Stahl        | 42               | 773 372            | 639 383                                 | 88 835                               | 63 377                                  | 86 521               | 2 314                      |

**Noch: 2. Umsatzsteuerpflichtige, deren steuerbarer Umsatz und Umsatzsteuer 2008 nach ausgewählten Wirtschaftszweigen**

| Systematik-Nr. | Wirtschaftszweig                                  | Steuerpflichtige | Steuerbarer Umsatz |   | Umsatzsteuer vor Abzug der Vorsteuer |   | Abziehbare Vorsteuer | Umsatzsteuer-vorauszahlung |
|----------------|---|------------------|--------------------|---|--------------------------------------|---|----------------------|----------------------------|
|                |   |                  | insgesamt          | darunter für Lieferungen und Leistungen | insgesamt                            | darunter für Lieferungen und Leistungen |                      |                            |
|                |   | Anzahl           | 1 000 €            |   |                                      |   |                      |                            |
| DJ 273         | Sonstige erste Bearbeitung von Eisen und Stahl    | 12               | 52 877             | 50 405                                  | 9 239                                | 8 770                                   | 7 990                | 1 249                      |
| DJ 2731        | Herstellung von Blankstahl                        | 1                | •                  | •                                       | •                                    | •                                       | •                    | •                          |
| DJ 2733        | Herstellung von Kaltprofilen                      | 1                | •                  | •                                       | •                                    | •                                       | •                    | •                          |
| DJ 2734        | Herstellung von gezogenem Draht                   | 10               | •                  | •                                       | •                                    | •                                       | •                    | •                          |
| DJ 274         | Erzeugung und erste Bearbeitung von NE-Metallen   | 53               | 5 360 185          | 4 003 155                               | 593 429                              | 335 586                                 | 603 306              | - 9 877                    |
| DJ 2741        | Erzeugung und erste Bearbeitung von Edelmetallen  | 12               | 13 801             | 10 981                                  | 2 429                                | 1 893                                   | 1 287                | 1 142                      |
| DJ 2742        | Erzeugung und erste Bearbeitung von Aluminium     | 14               | •                  | •                                       | •                                    | •                                       | •                    | •                          |
| DJ 2743        | Erzeugung und erste Bearb.von Blei,Zink und Zinn  | 7                | •                  | •                                       | •                                    | •                                       | •                    | •                          |
| DJ 2744        | Erzeugung und erste Bearbeitung von Kupfer        | 6                | •                  | •                                       | •                                    | •                                       | •                    | •                          |
| DJ 2745        | Erzeugung und erste Bearb.von sonst. NE-Metallen  | 14               | •                  | •                                       | •                                    | •                                       | •                    | •                          |
| DJ 275         | Gießereien  | 39               | 964 013            | 857 012                                 | 148 290                              | 128 150                                 | 122 846              | 25 444                     |
| DJ 2751        | Eisengießereien                                   | 16               | 97 768             | 94 244                                  | 17 799                               | 17 134                                  | 11 940               | 5 858                      |
| DJ 2752        | Stahlgießereien                                   | 2                | •                  | •                                       | •                                    | •                                       | •                    | •                          |
| DJ 2753        | Leichtmetallgießereien                            | 17               | 768 425            | 666 085                                 | 120 435                              | 101 008                                 | 99 183               | 21 252                     |
| DJ 2754        | Buntmetallgießereien                              | 4                | •                  | •                                       | •                                    | •                                       | •                    | •                          |
| DJ 28          | Herstellung von Metallerzeugnissen                | 3 516            | 10 331 491         | 9 458 191                               | 1 577 115                            | 1 411 698                               | 1 262 369            | 314 968                    |
| DJ 281         | Stahl- und Leichtmetallbau                        | 638              | 2 534 630          | 2 444 634                               | 409 262                              | 392 225                                 | 323 622              | 85 639                     |
| DJ 2811        | Herstellung von Metallkonstruktionen              | 445              | 1 825 901          | 1 778 666                               | 298 081                              | 289 146                                 | 231 819              | 66 262                     |
| DJ 2812        | Herstellung von Ausbauelementen aus Metall        | 193              | 708 729            | 665 968                                 | 111 181                              | 103 080                                 | 91 803               | 19 378                     |
| DJ 282         | H. v.Metallbehältern über 300l, Heizkörpern usw.  | 87               | 833 168            | 693 475                                 | 130 721                              | 104 163                                 | 91 255               | 39 466                     |
| DJ 2821        | H. v.Metallbehältern mit Fassungsverm. über 300l  | 74               | 258 572            | 242 875                                 | 36 102                               | 33 143                                  | 28 779               | 7 323                      |
| DJ 2822        | H. von Heizkörpern,-kesseln für Zentralheizungen  | 13               | 574 596            | 450 601                                 | 94 619                               | 71 020                                  | 62 476               | 32 143                     |
| DJ 283         | H. von Dampfkesseln (ohne Zentralheizungskessel)  | 11               | 156 547            | 150 504                                 | 20 856                               | 19 708                                  | 19 510               | 1 346                      |
| DJ 284         | H. von Schmiede-,Press-,Zieh-,Stanzteilen u.Ä.    | 85               | 562 255            | 509 281                                 | 87 354                               | 77 289                                  | 67 189               | 20 165                     |
| DJ 285         | Oberflächenveredlg.,Wärmebehandlg., Mechanik ang. | 2 058            | 2 125 652          | 2 056 795                               | 374 327                              | 361 374                                 | 251 230              | 123 130                    |
| DJ 2851        | Oberflächenveredlung und Wärmebehandlung          | 249              | 613 420            | 595 344                                 | 112 887                              | 109 464                                 | 82 033               | 30 854                     |
| DJ 2852        | Mechanik, anderweitig nicht genannt               | 1 809            | 1 512 232          | 1 461 451                               | 261 439                              | 251 910                                 | 169 197              | 92 275                     |
| DJ 28521       | Schlosserei und Schweißerei                       | 1 180            | 1 022 718          | 993 078                                 | 176 821                              | 171 286                                 | 110 790              | 66 064                     |
| DJ 28522       | Schleiferei und Dreherei                          | 241              | 395 470            | 375 822                                 | 67 478                               | 63 760                                  | 48 047               | 19 431                     |
| DJ 28523       | Beschlag- und Kunstschmieden                      | 388              | 94 044             | 92 551                                  | 17 141                               | 16 864                                  | 10 360               | 6 781                      |
| DJ 286         | H.v.Schneidw.,Werkzeugen,Schlössern u.Beschlägen  | 205              | 326 731            | 314 961                                 | 49 342                               | 47 106                                  | 31 582               | 17 761                     |
| DJ 2861        | H.v.Schneidwaren u.Bestecken aus unedl. Metallen  | 13               | 9 614              | 9 441                                   | 1 334                                | 1 301                                   | 969                  | 365                        |
| DJ 2862        | Herstellung von Werkzeugen                        | 154              | 250 958            | 242 619                                 | 39 912                               | 38 328                                  | 24 635               | 15 277                     |

**Noch: 2. Umsatzsteuerpflichtige, deren steuerbarer Umsatz und Umsatzsteuer 2008 nach ausgewählten Wirtschaftszweigen**

| Systematik-Nr. | Wirtschaftszweig   | Steuerpflichtige | Steuerbarer Umsatz |   | Umsatzsteuer vor Abzug der Vorsteuer |   | Abziehbare Vorsteuer | Umsatzsteuer-vorauszahlung |
|----------------|--|------------------|--------------------|---|--------------------------------------|---|----------------------|----------------------------|
|                |  |                  | insgesamt          | darunter für Lieferungen und Leistungen | insgesamt                            | darunter für Lieferungen und Leistungen |                      |                            |
|                |  |                  | Anzahl             | 1 000 €                                 |                                      |   |                      |                            |
| DJ 2863        | H.v.Schlössern u.Beschlägen aus unedlen Metallen                   | 38               | 66 159             | 62 901                                  | 8 096                                | 7 478                                   | 5 978                | 2 118                      |
| DJ 287         | Herstellung von sonstigen Metallwaren                              | 432              | 3 792 509          | 3 288 539                               | 505 254                              | 409 832                                 | 477 981              | 27 461                     |
| DJ 2871        | H.v.Metallbeh. m.e.Fassungsverm.v.300l o.weniger                   | 11               | 123 557            | 109 254                                 | 18 575                               | 15 858                                  | 16 841               | 1 735                      |
| DJ 2872        | H. von Verpackungen und Verschlüssen aus Metall                    | 23               | 1 597 238          | 1 277 699                               | 187 400                              | 126 687                                 | 196 898              | - 9 310                    |
| DJ 2873        | Herstellung von Drahtwaren   | 39               | 217 972            | 180 903                                 | 32 394                               | 25 352                                  | 25 653               | 6 741                      |
| DJ 2874        | Herst. von Schrauben, Nieten, Ketten und Federn                    | 34               | 834 729            | 752 599                                 | 115 962                              | 100 359                                 | 115 829              | 133                        |
| DJ 2875        | Herstellung von sonstigen Metallwaren ang.                         | 325              | 1 019 014          | 968 083                                 | 150 922                              | 141 576                                 | 122 761              | 28 162                     |
| DJ 28751       | H.v.nicht elektron. Haushaltsartikeln aus Metall                   | 13               | 9 557              | 9 398                                   | 1 772                                | 1 742                                   | 1 242                | 530                        |
| DJ 28752       | Herst. von Panzerschränken und Tresoranlagen                       | 12               | 8 936              | 8 788                                   | 1 394                                | 1 387                                   | 1 027                | 367                        |
| DJ 28753       | Herstellung von Metallwaren ang.                                   | 300              | 1 000 520          | 949 897                                 | 147 756                              | 138 446                                 | 120 491              | 27 264                     |
| DK             | Maschinenbau   | 2 225            | 17 227 429         | 15 468 016                              | 2 060 402                            | 1 727 406                               | 2 269 038            | - 208 131                  |
| DK 29          | Maschinenbau   | 2 225            | 17 227 429         | 15 468 016                              | 2 060 402                            | 1 727 406                               | 2 269 038            | - 208 131                  |
| DK 291         | H.v.Masch.f.d.Erzeugung u.Nutzung v.mech.Energie                   | 302              | 4 657 597          | 4 246 991                               | 567 477                              | 489 499                                 | 735 478              | - 167 905                  |
| DK 2911        | H.v.Verbrenn.motoren u.Turb.(o.Straßenfahrz.usw)                   | 20               | 122 382            | 111 344                                 | 20 288                               | 18 190                                  | 13 914               | 6 373                      |
| DK 2912        | Herstellung von Pumpen und Kompressoren                            | 77               | 2 888 423          | 2 623 214                               | 352 542                              | 302 152                                 | 536 421              | - 183 804                  |
| DK 2913        | Herstellung von Armaturen  | 74               | 599 320            | 533 642                                 | 64 168                               | 51 727                                  | 66 404               | - 2 215                    |
| DK 2914        | H.v.Lagern,Getrieben,Zahnradern,Antriebselement.                   | 131              | 1 047 472          | 978 791                                 | 130 480                              | 117 430                                 | 118 739              | 11 740                     |
| DK 292         | H.von sonstigen nicht WZ -spezifischen Maschinen                   | 487              | 4 864 999          | 4 099 084                               | 686 046                              | 541 027                                 | 549 576              | 136 322                    |
| DK 2921        | Herstellung von Öfen und Brennern                                  | 17               | 62 547             | 58 595                                  | 6 307                                | 5 556                                   | 7 707                | - 1 400                    |
| DK 2922        | Herstellung von Hebezeugen und Fördermitteln                       | 141              | 1 557 492          | 1 395 318                               | 226 294                              | 195 494                                 | 175 262              | 51 032                     |
| DK 2923        | H.v.kälte-u.lufttechn. Erzeugn., n.f.d. Haushalt                   | 110              | 1 890 871          | 1 342 314                               | 300 157                              | 196 312                                 | 201 896              | 98 261                     |
| DK 2924        | H.v.sonstig.nicht WZ-spezifischen Maschinen ang.                   | 219              | 1 354 089          | 1 302 857                               | 153 288                              | 143 664                                 | 164 711              | - 11 571                   |
| DK 293         | Herstellung von land-und forstwirtsch. Maschinen                   | 342              | 1 754 674          | 1 591 689                               | 174 302                              | 143 368                                 | 228 837              | - 53 977                   |
| DK 2931        | Herstellung von land-u.forstwirtsch.Zugmaschinen                   | 10               | 12 021             | 12 019                                  | 2 267                                | 2 267                                   | 1 921                | 346                        |
| DK 29311       | Herstellung von land-u.forstwirtsch. Zugmaschinen (ohne Reparatur) | 1                | •                  | •                                       | •                                    | •                                       | •                    | •                          |
| DK 29312       | Instandhaltung u.Repar.v.land-u.forstw.Zugmasch.                   | 9                | •                  | •                                       | •                                    | •                                       | •                    | •                          |
| DK 2932        | Herstellung v.sonstigen land-u.forstw. Maschinen                   | 332              | 1 742 653          | 1 579 670                               | 172 035                              | 141 101                                 | 226 915              | - 54 323                   |
| DK 29321       | Herst.v.sonst. land-u.forstw.Maschinen (oh.Rep.)                   | 83               | 1 548 644          | 1 390 789                               | 134 958                              | 104 992                                 | 198 671              | - 63 156                   |
| DK 29322       | Instandh.u.Rep.v.sonst. land-u.forstw. Maschinen                   | 249              | 194 009            | 188 881                                 | 37 077                               | 36 109                                  | 28 244               | 8 833                      |
| DK 294         | Herstellung von Werkzeugmaschinen                                  | 257              | 715 356            | 660 244                                 | 100 418                              | 89 961                                  | 84 018               | 16 400                     |
| DK 2941        | H. von handgeführten kraftbetriebenen Werkzeugen                   | 171              | 314 737            | 282 984                                 | 51 898                               | 45 871                                  | 38 598               | 13 300                     |
| DK 2942        | H. von Werkzeugmaschinen f.d. Metallbearbeitung                    | 53               | 233 117            | 221 203                                 | 34 271                               | 32 016                                  | 26 202               | 8 069                      |
| DK 2943        | Herstellung von Werkzeugmaschinen ang.                             | 33               | 167 502            | 156 057                                 | 14 249                               | 12 075                                  | 19 217               | - 4 968                    |

**Noch: 2. Umsatzsteuerpflichtige, deren steuerbarer Umsatz und Umsatzsteuer 2008 nach ausgewählten Wirtschaftszweigen**

| Systematik-Nr. | Wirtschaftszweig                                  | Steuerpflichtige | Steuerbarer Umsatz |   | Umsatzsteuer vor Abzug der Vorsteuer |   | Abziehbare Vorsteuer | Umsatzsteuer-vorauszahlung |
|----------------|---|------------------|--------------------|---|--------------------------------------|---|----------------------|----------------------------|
|                |   |                  | insgesamt          | darunter für Lieferungen und Leistungen | insgesamt                            | darunter für Lieferungen und Leistungen |                      |                            |
|                |   |                  | Anzahl             | 1 000 €                                 |                                      |   |                      |                            |
| DK 295         | H.v.Maschinen für sonst. best. Wirtschaftszweige  | 734              | 4 657 653          | 4 349 207                               | 448 958                              | 391 049                                 | 601 344              | - 152 386                  |
| DK 2951        | H.v.Masch.für Metallerzeugung,Walzwerkseinr.usw.  | 31               | 132 567            | 121 660                                 | 19 464                               | 17 393                                  | 15 580               | 3 884                      |
| DK 2952        | Herstellung v.Bergwerks-,Bau-u.Baustoffmaschinen  | 76               | 2 018 585          | 1 832 936                               | 147 294                              | 112 073                                 | 303 457              | - 156 164                  |
| DK 2953        | H.v.Maschinen f. Ernährungsgew. und Tabakverarb.  | 83               | 726 834            | 698 754                                 | 58 033                               | 52 981                                  | 82 456               | - 24 423                   |
| DK 2954        | H.v.Masch.f.d.Textil-, Bekleidgs.-u.Ledergewerbe  | 15               | 110 919            | 104 516                                 | 9 028                                | 7 811                                   | 13 489               | - 4 461                    |
| DK 2955        | Herstellung von Maschinen für das Papiergewerbe   | 9                | 90 356             | 85 234                                  | 10 661                               | 9 705                                   | 9 974                | 687                        |
| DK 2956        | H.v.Maschinen f.bestimmte Wirtschaftszweige ang.  | 520              | 1 578 393          | 1 506 108                               | 204 479                              | 191 086                                 | 176 388              | 28 091                     |
| DK 29561       | Herstellung von Maschinen für das Druckgewerbe    | 20               | 87 090             | 82 568                                  | 9 938                                | 9 116                                   | 10 220               | - 282                      |
| DK 29563       | H.v.Maschin. f.d.Kunststoff-u.Gummibe-u.-verarb.  | 14               | 210 398            | 205 236                                 | 17 146                               | 16 165                                  | 22 203               | - 5 058                    |
| DK 29564       | H.v.Masch.für sonst.best. Wirtschaftszweige ang.  | 486              | 1 280 905          | 1 218 304                               | 177 395                              | 165 805                                 | 143 964              | 33 431                     |
| DK 296         | Herstellung von Waffen und Munition               | 20               | 6 608              | 6 256                                   | 908                                  | 841                                     | 988                  | - 80                       |
| DK 297         | Herstellung von Haushaltsgeräten, ang.            | 83               | 570 542            | 514 545                                 | 82 293                               | 71 660                                  | 68 797               | 13 495                     |
| DK 2971        | Herstellung von elektrischen Haushaltsgeräten     | 51               | 444 024            | 396 701                                 | 62 525                               | 53 541                                  | 51 186               | 11 340                     |
| DK 2972        | H.v.nicht elektrischen Heiz-,Koch-u.ä.Gerät.ang.  | 32               | 126 518            | 117 845                                 | 19 767                               | 18 119                                  | 17 612               | 2 155                      |
| DL             | H.v.Büromasch.,DV-Gerät.u.-Einr.,Elektrotech.usw  | 2 447            | 10 756 964         | 9 550 575                               | 1 333 649                            | 1 105 458                               | 1 216 844            | 117 118                    |
| DL 30          | H.v.Büromaschinen, DV-Geräten und -einrichtungen  | 150              | 390 319            | 360 115                                 | 60 793                               | 55 056                                  | 51 989               | 8 804                      |
| DL 3001        | Herstellung von Büromaschinen                     | 17               | 31 787             | 24 514                                  | 5 827                                | 4 446                                   | 3 720                | 2 107                      |
| DL 3002        | Herstellung von DV-Geräten und -einrichtungen     | 133              | 358 531            | 335 601                                 | 54 965                               | 50 611                                  | 48 268               | 6 697                      |
| DL 31          | H.v. Geräten der Elektriz.erzgg.-verteilung u.Ä.  | 532              | 6 235 462          | 5 326 666                               | 806 241                              | 633 622                                 | 749 305              | 57 273                     |
| DL 311         | H.von Elektromotoren,Generatoren, Transformatoren | 96               | 1 160 207          | 1 074 920                               | 133 675                              | 117 478                                 | 135 852              | - 2 172                    |
| DL 312         | H.v. Elektriz.vertlgs.- und -schalteinrichtungen  | 127              | 447 657            | 435 031                                 | 68 069                               | 65 744                                  | 50 113               | 18 244                     |
| DL 313         | H.von isol.Elektrokabeln,-leitungen und -drähten  | 41               | 2 337 715          | 1 862 893                               | 304 477                              | 214 264                                 | 285 614              | 18 863                     |
| DL 314         | Herstellung von Akkumulatoren und Batterien       | 7                | 1 319 555          | 1 057 581                               | 171 846                              | 122 068                                 | 162 951              | 8 895                      |
| DL 315         | Herstellung von elektrischen Lampen und Leuchten  | 87               | 359 988            | 331 032                                 | 44 510                               | 39 012                                  | 45 666               | - 1 111                    |
| DL 316         | Herstellung von elektrischen Ausrüstungen, ang.   | 174              | 610 342            | 565 209                                 | 83 664                               | 75 055                                  | 69 109               | 14 555                     |
| DL 3161        | H.v.elektz.Ausrüstg.für Motoren und Fahrzeug.ang  | 27               | 48 569             | 42 949                                  | 7 880                                | 6 812                                   | 6 154                | 1 725                      |
| DL 3162        | Herstellung von sonst. elektrischen Ausrüstg.ang  | 147              | 561 772            | 522 259                                 | 75 784                               | 68 243                                  | 62 954               | 12 830                     |
| DL 32          | Rundfunk- und Nachrichtentechnik                  | 331              | 1 132 610          | 1 034 736                               | 140 888                              | 122 319                                 | 129 958              | 10 930                     |
| DL 321         | Herstellung von elektronischen Bauelementen       | 148              | 573 121            | 527 706                                 | 77 942                               | 69 313                                  | 68 051               | 9 891                      |
| DL 322         | H.v.Geräten und Einrichtungen d.Telekomm.technik  | 131              | 178 123            | 174 174                                 | 29 057                               | 28 306                                  | 20 653               | 8 403                      |
| DL 323         | H.v.Rundfunk-,phono-und videoteknischen Geräten   | 52               | 381 365            | 332 856                                 | 33 890                               | 24 700                                  | 41 254               | - 7 363                    |
| DL 33          | Medizin-, Mess-,Steuertechnik,Optik, H.von Uhren  | 1 434            | 2 998 573          | 2 829 058                               | 325 727                              | 294 461                                 | 285 592              | 40 111                     |
| DL 331         | H.v.mediz. Geräten u.orthopädischen Erzeugnissen  | 1 044            | 1 247 127          | 1 174 020                               | 114 139                              | 101 085                                 | 113 834              | 300                        |

**Noch: 2. Umsatzsteuerpflichtige, deren steuerbarer Umsatz und Umsatzsteuer 2008 nach ausgewählten Wirtschaftszweigen**

| Systematik-Nr. | Wirtschaftszweig                                   | Steuerpflichtige | Steuerbarer Umsatz |   | Umsatzsteuer vor Abzug der Vorsteuer |   | Abziehbare Vorsteuer | Umsatzsteuer-vorauszahlung |
|----------------|--|------------------|--------------------|---|--------------------------------------|---|----------------------|----------------------------|
|                |  |                  | insgesamt          | darunter für Lieferungen und Leistungen | insgesamt                            | darunter für Lieferungen und Leistungen |                      |                            |
|                |  |                  | Anzahl             | 1 000 €                                 |                                      |   |                      |                            |
| DL 33101       | H.v. elektromedizinischen Geräten u.Instrumenten   | 54               | 139 603            | 136 863                                 | 16 485                               | 15 966                                  | 18 384               | - 1 899                    |
| DL 33102       | Herstellung von medizintechnischen Geräten         | 150              | 338 646            | 326 139                                 | 35 566                               | 33 219                                  | 31 622               | 3 944                      |
| DL 33103       | Herstellung von orthopädischen Erzeugnissen        | 155              | 444 001            | 387 401                                 | 37 836                               | 27 850                                  | 42 891               | - 5 054                    |
| DL 33104       | Zahn technische Laboratorien                       | 685              | 324 877            | 323 618                                 | 24 252                               | 24 049                                  | 20 936               | 3 310                      |
| DL 332         | H.v.Mess-, Kontroll-, Navigat.-u.ä.Instrum.u.Vorr. | 181              | 943 094            | 914 311                                 | 106 428                              | 101 073                                 | 93 421               | 13 007                     |
| DL 333         | H.v.industriellen Prozesssteuerungseinrichtungen   | 38               | 160 994            | 159 823                                 | 26 073                               | 25 851                                  | 16 764               | 9 291                      |
| DL 334         | Herst. von optischen und fotografischen Geräten    | 161              | 617 599            | 551 244                                 | 75 311                               | 62 694                                  | 58 102               | 17 209                     |
| DL 33401       | Herstellung von augenoptischen Erzeugnissen        | 59               | 246 960            | 194 474                                 | 39 165                               | 29 182                                  | 18 563               | 20 602                     |
| DL 33402       | Herstellung von optischen Instrumenten             | 77               | 217 730            | 207 206                                 | 24 374                               | 22 375                                  | 22 946               | 1 428                      |
| DL 33403       | Herstellg. von Foto-,Projektions-und Kinogeräten   | 25               | 152 909            | 149 564                                 | 11 772                               | 11 137                                  | 16 593               | - 4 821                    |
| DL 335         | Herstellung von Uhren                              | 10               | 29 759             | 29 659                                  | 3 776                                | 3 757                                   | 3 472                | 304                        |
| DM             | Fahrzeugbau  | 606              | 108 686 215        | 90 359 598                              | 10 544 244                           | 7 131 603                               | 13 702 027           | -3 157 786                 |
| DM 34          | Herstellung von Kraftwagen und Kraftwagenteilen    | 378              | 107 202 299        | 89 027 967                              | 10 366 608                           | 6 977 796                               | 13 509 212           | -3 142 607                 |
| DM 341         | Herstellung von Kraftwagen und Kraftwagenmotoren   | 107              | •                  | •                                       | •                                    | •                                       | •                    | •                          |
| DM 34101       | H.v. Personenkraftwagen u.Personenkraftw.motoren   | 80               | •                  | •                                       | •                                    | •                                       | •                    | •                          |
| DM 34102       | H. von Nutzkraftwagen und Nutzkraftwagenmotoren    | 27               | •                  | •                                       | •                                    | •                                       | •                    | •                          |
| DM 342         | Herstellung v. Karosserien,Aufbauten u.Anhängern   | 175              | 2 102 307          | 1 875 095                               | 236 699                              | 193 927                                 | 289 977              | - 53 278                   |
| DM 343         | H.v.Teilen u.Ä. f.Kraftwagen u.Kraftwagenmotoren   | 96               | •                  | •                                       | •                                    | •                                       | •                    | •                          |
| DM 35          | Sonstiger Fahrzeugbau                              | 228              | 1 483 916          | 1 331 631                               | 177 637                              | 153 807                                 | 192 815              | - 15 179                   |
| DM 351         | Schiff- und Bootsbau                               | 134              | 761 769            | 694 892                                 | 85 764                               | 77 939                                  | 102 500              | - 16 736                   |
| DM 3511        | Schiffbau (ohne Boots- und Yachtbau)               | 69               | 301 351            | 280 556                                 | 41 465                               | 40 143                                  | 48 317               | - 6 852                    |
| DM 3512        | Boots- und Yachtbau                                | 65               | 460 418            | 414 336                                 | 44 300                               | 37 796                                  | 54 183               | - 9 884                    |
| DM 352         | Bahnindustrie                                      | 25               | 229 185            | 214 879                                 | 24 509                               | 22 015                                  | 26 886               | - 2 377                    |
| DM 35206       | Schienenfahrzeugbau                                | 14               | 201 041            | 187 010                                 | 19 341                               | 16 802                                  | 23 184               | - 3 844                    |
| DM 35207       | Herstellung von Eisenbahninfrastruktur             | 11               | 28 144             | 27 869                                  | 5 168                                | 5 213                                   | 3 702                | 1 466                      |
| DM 353         | Luft- und Raumfahrzeugbau                          | 27               | 259 488            | 209 149                                 | 30 907                               | 21 342                                  | 30 207               | 699                        |
| DM 354         | H.v.Krafträdern, Fahrrädern u. Behindertenfahrz.   | 32               | 223 368            | 203 116                                 | 34 571                               | 30 724                                  | 31 990               | 2 581                      |
| DM 3541        | Herstellung von Krafträdern                        | 18               | •                  | •                                       | •                                    | •                                       | •                    | •                          |
| DM 35411       | Herstellung von Krafträdern (ohne Kraftradteile)   | 10               | •                  | •                                       | •                                    | •                                       | •                    | •                          |
| DM 35412       | Herstellung von Kraftradteilen und -zubehör        | 8                | 7 233              | 5 271                                   | 1 193                                | 820                                     | 779                  | 413                        |
| DM 3542        | Herstellung von Fahrrädern                         | 13               | •                  | •                                       | •                                    | •                                       | •                    | •                          |
| DM 35421       | Herstellung von Fahrrädern (ohne Fahrradteile)     | 13               | •                  | •                                       | •                                    | •                                       | •                    | •                          |
| DM 3543        | Herstellung von Behindertenfahrzeugen              | 1                | •                  | •                                       | •                                    | •                                       | •                    | •                          |



**Noch: 2. Umsatzsteuerpflichtige, deren steuerbarer Umsatz und Umsatzsteuer 2008 nach ausgewählten Wirtschaftszweigen**

| Systematik-Nr. | Wirtschaftszweig                                 | Steuerpflichtige | Steuerbarer Umsatz |   | Umsatzsteuer vor Abzug der Vorsteuer |   | Abziehbare Vorsteuer | Umsatzsteuer-vorauszahlung |
|----------------|--|------------------|--------------------|---|--------------------------------------|---|----------------------|----------------------------|
|                |  |                  | insgesamt          | darunter für Lieferungen und Leistungen | insgesamt                            | darunter für Lieferungen und Leistungen |                      |                            |
|                |  |                  | Anzahl             | 1 000 €                                 |                                      |   |                      |                            |
| DM 355         | Fahrzeugbau, anderweitig nicht genannt           | 10               | 10 107             | 9 596                                   | 1 885                                | 1 788                                   | 1 231                | 654                        |
| DN             | H.v.Möbeln,Schmuck,Musikinstrument.usw,Recycling | 1 914            | 3 172 902          | 2 946 852                               | 496 271                              | 454 008                                 | 385 268              | 111 141                    |
| DN 36          | H.v.Möbeln,Schmuck,Musikinstrument.usw.          | 1 677            | 2 188 936          | 2 005 141                               | 337 772                              | 303 332                                 | 254 054              | 83 857                     |
| DN 361         | Herstellung von Möbeln                           | 1 165            | 1 814 713          | 1 675 788                               | 286 634                              | 260 307                                 | 215 307              | 71 480                     |
| DN 3611        | Herstellung von Sitzmöbeln                       | 84               | 182 554            | 156 153                                 | 24 103                               | 19 089                                  | 18 617               | 5 486                      |
| DN 3612        | Herstellung von Büro- und Ladenmöbeln            | 66               | 365 809            | 348 937                                 | 62 059                               | 58 853                                  | 44 745               | 17 467                     |
| DN 3613        | Herstellung von Küchenmöbeln                     | 53               | 123 788            | 110 986                                 | 12 271                               | 9 839                                   | 13 695               | - 1 424                    |
| DN 3614        | Herstellung von sonstigen Möbeln                 | 952              | 1 009 423          | 933 138                                 | 164 899                              | 150 464                                 | 120 407              | 44 491                     |
| DN 3615        | Herstellung von Matratzen                        | 10               | 133 139            | 126 576                                 | 23 302                               | 22 062                                  | 17 842               | 5 460                      |
| DN 362         | Herstellung von Schmuck u.ä. Erzeugnissen        | 189              | 42 184             | 39 722                                  | 7 556                                | 7 089                                   | 3 969                | 3 587                      |
| DN 3622        | Herstellung v.Schmuck,Gold-u.Silberschmiedewaren | 189              | 42 184             | 39 722                                  | 7 556                                | 7 089                                   | 3 969                | 3 587                      |
| DN 36221       | Bearb. von Edelsteinen,Schmucksteinen und Perlen | 12               | 5 264              | 4 592                                   | 936                                  | 808                                     | 533                  | 403                        |
| DN 36222       | H.v.Schmuck a.Edelmetallen u.Edelmetallplattier. | 30               | 4 670              | 4 449                                   | 836                                  | 794                                     | 406                  | 430                        |
| DN 36223       | H. v. Gold-u.Silberschmiedewaren(o.Bestecke usw) | 109              | 19 143             | 17 745                                  | 3 465                                | 3 200                                   | 1 959                | 1 507                      |
| DN 36224       | H.v. Tafelgeräten und Bestecken aus Edelmetallen | 7                | 638                | 637                                     | 119                                  | 119                                     | 74                   | 45                         |
| DN 36225       | H.v.Edelmetallerzeugnissen für technische Zwecke | 31               | 12 469             | 12 299                                  | 2 200                                | 2 168                                   | 997                  | 1 203                      |
| DN 363         | Herstellung von Musikinstrumenten                | 81               | 52 533             | 46 335                                  | 5 595                                | 4 414                                   | 5 260                | 321                        |
| DN 364         | Herstellung von Sportgeräten                     | 50               | 111 361            | 94 805                                  | 14 925                               | 12 193                                  | 10 779               | 4 146                      |
| DN 365         | Herstellung von Spielwaren                       | 73               | 40 048             | 34 675                                  | 5 251                                | 4 232                                   | 4 862                | 389                        |
| DN 366         | Herstellung von sonstigen Erzeugnissen           | 119              | 128 097            | 113 816                                 | 17 810                               | 15 098                                  | 13 876               | 3 934                      |
| DN 3661        | Herstellung von Phantasieschmuck                 | 10               | 4 447              | 4 430                                   | 700                                  | 697                                     | 469                  | 231                        |
| DN 3662        | Herstellung von Besen und Bürsten                | 15               | 14 899             | 13 639                                  | 2 597                                | 2 357                                   | 1 774                | 822                        |
| DN 3663        | Herstellung von Erzeugnissen, ang.               | 94               | 108 751            | 95 748                                  | 14 514                               | 12 044                                  | 11 633               | 2 881                      |
| DN 36631       | Herstellung v.Bodenbelägen auf textil. Unterlage | 3                | •                  | •                                       | •                                    | •                                       | •                    | •                          |
| DN 36632       | Herstellung von sonst. Bekleidungszubehör, ang.  | 2                | •                  | •                                       | •                                    | •                                       | •                    | •                          |
| DN 36633       | Herstellung von chemischen Erzeugnissen, ang.    | 12               | 12 937             | 9 305                                   | 2 359                                | 1 669                                   | 1 186                | 1 173                      |
| DN 36635       | H.von Füllhaltern, Kugelschreibern u.Ä.,Stempeln | 15               | 3 276              | 3 210                                   | 576                                  | 564                                     | 342                  | 235                        |
| DN 36636       | Verarb.v.natürl.Schnitz-u.Formstf.,Tierausstopf. | 9                | •                  | •                                       | •                                    | •                                       | •                    | •                          |
| DN 36638       | Herstellung von sonstigen Erzeugnissen, ang.     | 53               | 58 958             | 56 228                                  | 7 119                                | 6 601                                   | 7 063                | 56                         |
| DN 37          | Recycling  | 237              | 983 966            | 941 711                                 | 158 499                              | 150 676                                 | 131 214              | 27 285                     |
| DN 371         | Recycling v.metall. Altmaterialien u.Reststoffen | 71               | 542 536            | 517 905                                 | 91 803                               | 87 327                                  | 72 297               | 19 507                     |
| DN 37101       | Recycling v.Altmat.u.Restst.aus Eisen oder Stahl | 56               | 407 205            | 398 666                                 | 70 115                               | 68 697                                  | 52 657               | 17 458                     |
| DN 37102       | Recycling v.Altmater.u.Reststoffen a.NE-Metallen | 15               | 135 331            | 119 239                                 | 21 688                               | 18 631                                  | 19 639               | 2 049                      |

**Noch: 2. Umsatzsteuerpflichtige, deren steuerbarer Umsatz und Umsatzsteuer 2008 nach ausgewählten Wirtschaftszweigen**

| Systematik-Nr. | Wirtschaftszweig                                  | Steuerpflichtige | Steuerbarer Umsatz |   | Umsatzsteuer vor Abzug der Vorsteuer |   | Abziehbare Vorsteuer | Umsatzsteuer-vorauszahlung |
|----------------|---|------------------|--------------------|---|--------------------------------------|---|----------------------|----------------------------|
|                |   |                  | insgesamt          | darunter für Lieferungen und Leistungen | insgesamt                            | darunter für Lieferungen und Leistungen |                      |                            |
|                |   |                  | Anzahl             | 1 000 €                                 |                                      |   |                      |                            |
| DN 372         | Recycling v.nicht metall. Altmater.u.Reststoffen  | 166              | 441 430            | 423 807                                 | 66 695                               | 63 349                                  | 58 917               | 7 778                      |
| DN 37201       | Recycling v.textil. Altmaterialien u.Reststoffen  | 28               | •                  | •                                       | •                                    | •                                       | •                    | •                          |
| DN 37202       | Recycling v.Altmater.u.Reststoffen.a.Papier u.Ä.  | 16               | 84 314             | 84 246                                  | 15 441                               | 15 428                                  | 10 364               | 5 078                      |
| DN 37203       | Recycling v. Altmaterialien u.Reststoffen a.Glas  | 1                | •                  | •                                       | •                                    | •                                       | •                    | •                          |
| DN 37204       | Recycling v. Altmaterial. u.Reststoff.a.Kunstst.  | 43               | 184 581            | 172 324                                 | 21 623                               | 19 296                                  | 25 094               | - 3 471                    |
| DN 37205       | Recycling v. sonst. Altmaterialien u.Reststoffen  | 78               | 147 358            | 143 458                                 | 26 329                               | 25 588                                  | 20 312               | 6 017                      |
| E              | Energie- und Wasserversorgung                     | 3 537            | 22 584 671         | 22 543 012                              | 4 344 199                            | 4 336 656                               | 3 527 589            | 816 618                    |
| EA 40          | Energieversorgung                                 | 3 342            | 22 091 376         | 22 050 419                              | 4 295 085                            | 4 287 633                               | 3 472 329            | 822 765                    |
| EA 401         | Elektrizitätsversorgung                           | 3 274            | 20 952 620         | 20 912 315                              | 4 095 234                            | 4 087 906                               | 3 315 255            | 779 987                    |
| EA 4011        | Elektrizitätserzeugung                            | 3 181            | 7 260 413          | 7 241 496                               | 1 452 579                            | 1 449 314                               | 1 146 112            | 306 477                    |
| EA 40112       | Elektriz.erz.g. aus Wärmekraft m.Fremdb.z.Vertlg. | 141              | 1 286 449          | 1 278 558                               | 222 046                              | 220 639                                 | 185 782              | 36 263                     |
| EA 40113       | Sonst. Elektriz.erz.g.mit Fremdbezug z.Verteilung | 705              | 816 624            | 815 297                                 | 149 748                              | 149 544                                 | 116 166              | 33 581                     |
| EA 40114       | Elektriz.erz.g. aus Wärmekr.ohne Fremdb.z.Vertlg. | 622              | 3 770 473          | 3 769 317                               | 810 856                              | 810 634                                 | 640 926              | 169 936                    |
| EA 40115       | Sonst.Elektriz.erz.g.ohne Fremdbezug z.Verteilung | 1 713            | 1 386 867          | 1 378 324                               | 269 929                              | 268 498                                 | 203 237              | 66 696                     |
| EA 4012        | Elektrizitätsübertragung                          | 33               | 1 185 858          | 1 185 854                               | 226 362                              | 226 361                                 | 235 058              | - 8 696                    |
| EA 4013        | Elektrizitätsverteilung und -handel               | 60               | 12 506 348         | 12 484 965                              | 2 416 293                            | 2 412 230                               | 1 934 086            | 482 207                    |
| EA 402         | Gasversorgung                                     | 33               | 1 100 322          | 1 100 090                               | 193 764                              | 193 720                                 | 148 488              | 45 276                     |
| EA 4021        | Gaserzeugung                                      | 9                | 12 986             | 12 986                                  | 2 468                                | 2 468                                   | 4 796                | - 2 328                    |
| EA 4022        | Gasverteilung und -handel durch Rohrleitungen     | 24               | 1 087 336          | 1 087 105                               | 191 296                              | 191 252                                 | 143 692              | 47 604                     |
| EA 403         | Wärmeversorgung                                   | 35               | 38 435             | 38 014                                  | 6 087                                | 6 007                                   | 8 585                | - 2 498                    |
| EA 41          | Wasserversorgung                                  | 195              | 493 295            | 492 592                                 | 49 114                               | 49 023                                  | 55 261               | - 6 147                    |
| F              | Baugewerbe  | 30 038           | 21 534 347         | 21 345 266                              | 3 909 858                            | 3 874 047                               | 2 670 756            | 1 239 066                  |
| FA 45          | Baugewerbe  | 30 038           | 21 534 347         | 21 345 266                              | 3 909 858                            | 3 874 047                               | 2 670 756            | 1 239 066                  |
| FA 451         | Vorbereitende Baustellenarbeiten                  | 676              | 457 393            | 456 247                                 | 70 468                               | 70 261                                  | 61 121               | 9 348                      |
| FA 4511        | Abbruch-, Spreng-, Enttrümmerungsgewerbe u.Ä.     | 653              | 426 354            | 425 625                                 | 65 668                               | 65 540                                  | 54 547               | 11 121                     |
| FA 45111       | Abbruch-, Spreng- und Enttrümmerungsgewerbe       | 256              | 208 615            | 208 105                                 | 33 632                               | 33 541                                  | 28 301               | 5 331                      |
| FA 45112       | Erdbewegungsarbeiten                              | 397              | 217 739            | 217 520                                 | 32 036                               | 31 999                                  | 26 246               | 5 790                      |
| FA 4512        | Test- und Suchbohrung                             | 23               | 31 039             | 30 622                                  | 4 800                                | 4 721                                   | 6 574                | - 1 773                    |
| FA 452         | Hoch- und Tiefbau                                 | 9 490            | 12 261 646         | 12 176 237                              | 2 333 038                            | 2 316 659                               | 1 627 157            | 705 906                    |
| FA 4521        | Hochbau, Brücken- und Tunnelbau u.Ä.              | 4 080            | 6 175 825          | 6 154 902                               | 1 308 694                            | 1 304 525                               | 833 339              | 475 548                    |
| FA 4522        | Dachdeckerei,Bauspenglerei,Abdichtung u.Zimmerei  | 3 499            | 1 747 221          | 1 740 801                               | 285 088                              | 283 857                                 | 196 258              | 88 841                     |
| FA 45221       | Dachdeckerei und Bauspenglerei                    | 1 551            | 863 692            | 862 341                                 | 141 112                              | 140 853                                 | 91 819               | 49 289                     |
| FA 45222       | Abdichtung gegen Wasser und Feuchtigkeit          | 480              | 146 695            | 144 692                                 | 19 905                               | 19 505                                  | 16 193               | 3 712                      |

**Noch: 2. Umsatzsteuerpflichtige, deren steuerbarer Umsatz und Umsatzsteuer 2008 nach ausgewählten Wirtschaftszweigen**

| Systematik-Nr. | Wirtschaftszweig                                      | Steuerpflichtige | Steuerbarer Umsatz |   | Umsatzsteuer vor Abzug der Vorsteuer |   | Abziehbare Vorsteuer | Umsatzsteuer-vorauszahlung |
|----------------|---|------------------|--------------------|---|--------------------------------------|---|----------------------|----------------------------|
|                |   |                  | insgesamt          | darunter für Lieferungen und Leistungen | insgesamt                            | darunter für Lieferungen und Leistungen |                      |                            |
|                |   |                  | Anzahl             | 1 000 €                                 |                                      |   |                      |                            |
| FA 45223       | Zimmerei und Ingenieurholzbau                         | 1 468            | 736 833            | 733 767                                 | 124 070                              | 123 499                                 | 88 246               | 35 840                     |
| FA 4523        | Bau v. Straßen, Bahnverkehrsstr., Rollb., Sportanlg.  | 839              | 2 607 944          | 2 567 737                               | 442 138                              | 434 534                                 | 372 475              | 69 535                     |
| FA 45231       | Bau von Straßen, Rollbahnen und Sportanlagen          | 733              | 2 108 736          | 2 077 227                               | 383 359                              | 377 408                                 | 299 912              | 83 320                     |
| FA 45232       | Bau von Bahnverkehrsstrecken                          | 106              | 499 207            | 490 510                                 | 58 778                               | 57 126                                  | 72 563               | - 13 785                   |
| FA 4524        | Wasserbau   | 57               | 163 493            | 161 110                                 | 28 402                               | 27 949                                  | 23 473               | 4 929                      |
| FA 4525        | Sonstiger spezialisierter Hoch- und Tiefbau           | 1 015            | 1 567 164          | 1 551 687                               | 268 717                              | 265 794                                 | 201 613              | 67 053                     |
| FA 45251       | Brunnenbau  | 45               | 77 571             | 77 179                                  | 11 208                               | 11 134                                  | 9 056                | 2 152                      |
| FA 45252       | Schachtbau  | 15               | 27 238             | 27 184                                  | 4 512                                | 4 502                                   | 3 607                | 905                        |
| FA 45253       | Schornstein-, Feuerungs- und Industrieofenbau         | 245              | 91 760             | 90 854                                  | 16 702                               | 16 533                                  | 9 939                | 6 768                      |
| FA 45254       | Gerüstbau   | 160              | 96 070             | 96 048                                  | 17 731                               | 17 726                                  | 8 848                | 8 883                      |
| FA 45255       | Gebäudetrocknung                                      | 157              | 32 929             | 32 721                                  | 5 924                                | 5 885                                   | 3 180                | 2 744                      |
| FA 45256       | Sonstiger spezialisierter Hoch- und Tiefbau, ang.     | 393              | 1 241 597          | 1 227 701                               | 212 639                              | 210 013                                 | 166 982              | 45 601                     |
| FA 453         | Bauinstallation                                       | 9 347            | 5 567 105          | 5 510 291                               | 971 672                              | 960 984                                 | 649 799              | 321 593                    |
| FA 4531        | Elektroinstallation                                   | 3 023            | 2 106 532          | 2 083 844                               | 363 303                              | 358 993                                 | 240 841              | 122 173                    |
| FA 4532        | Dämmung gegen Kälte, Wärme, Schall, Erschütterung     | 1 458            | 437 489            | 425 940                                 | 71 209                               | 69 083                                  | 47 942               | 23 263                     |
| FA 4533        | Klempnerei, Gas-, Wasser-, Heizungs- u. Lüftungsinst. | 3 898            | 2 702 920          | 2 685 459                               | 486 001                              | 482 713                                 | 327 491              | 158 508                    |
| FA 4534        | Sonstige Bauinstallation                              | 968              | 320 163            | 315 048                                 | 51 159                               | 50 195                                  | 33 525               | 17 649                     |
| FA 454         | Sonstiges Ausbaugewerbe                               | 10 368           | 3 122 462          | 3 078 772                               | 514 181                              | 506 028                                 | 317 980              | 196 420                    |
| FA 4541        | Stuckateurgewerbe, Gipserei und Verputzerei           | 914              | 153 756            | 153 262                                 | 18 812                               | 18 718                                  | 14 811               | 4 001                      |
| FA 4542        | Bautischlerei und -schlosserei                        | 2 753            | 1 052 401          | 1 025 597                               | 176 994                              | 172 022                                 | 120 734              | 56 241                     |
| FA 4543        | Fußboden-, Fliesen- u. Plattenleg., Raumausstattung   | 3 002            | 646 724            | 639 133                                 | 97 929                               | 96 513                                  | 68 334               | 29 637                     |
| FA 45431       | Parkettlegerei  | 202              | 30 015             | 29 635                                  | 4 878                                | 4 807                                   | 3 086                | 1 792                      |
| FA 45432       | Fliesen-, Platten- und Mosaiklegerei                  | 1 581            | 335 481            | 330 492                                 | 51 646                               | 50 698                                  | 34 158               | 17 521                     |
| FA 45433       | Estrichlegerei  | 197              | 64 912             | 64 818                                  | 6 756                                | 6 738                                   | 7 302                | - 546                      |
| FA 45434       | Sonstige Fußbodenlegerei und -kleberei                | 343              | 88 827             | 88 192                                  | 12 646                               | 12 540                                  | 9 427                | 3 220                      |
| FA 45435       | Tapetenkleberei                                       | 9                | 686                | 673                                     | 127                                  | 125                                     | 64                   | 63                         |
| FA 45436       | Raumausstattung, ohne ausgeprägten Schwerpunkt        | 670              | 126 803            | 125 322                                 | 21 877                               | 21 606                                  | 14 297               | 7 587                      |
| FA 4544        | Maler- und Glasergerberbe                             | 3 131            | 1 134 381          | 1 131 711                               | 197 094                              | 196 591                                 | 100 488              | 96 762                     |
| FA 45441       | Maler- und Lackierergewerbe                           | 2 936            | 1 063 084          | 1 061 167                               | 184 503                              | 184 143                                 | 92 805               | 91 854                     |
| FA 45442       | Glasergerberbe  | 195              | 71 297             | 70 544                                  | 12 591                               | 12 448                                  | 7 683                | 4 908                      |
| FA 4545        | Baugewerbe, anderweitig nicht genannt                 | 568              | 135 200            | 129 068                                 | 23 352                               | 22 184                                  | 13 614               | 9 779                      |
| FA 45451       | Fassadenreinigung                                     | 84               | 15 164             | 15 125                                  | 2 546                                | 2 538                                   | 1 049                | 1 497                      |
| FA 45453       | Ausbaugewerbe, anderweitig nicht genannt              | 484              | 120 036            | 113 942                                 | 20 806                               | 19 646                                  | 12 565               | 8 282                      |

**Noch: 2. Umsatzsteuerpflichtige, deren steuerbarer Umsatz und Umsatzsteuer 2008 nach ausgewählten Wirtschaftszweigen**

| Systematik-Nr. | Wirtschaftszweig                                 | Steuerpflichtige | Steuerbarer Umsatz |   | Umsatzsteuer vor Abzug der Vorsteuer |   | Abziehbare Vorsteuer | Umsatzsteuer-vorauszahlung |
|----------------|--|------------------|--------------------|---|--------------------------------------|---|----------------------|----------------------------|
|                |  |                  | insgesamt          | darunter für Lieferungen und Leistungen | insgesamt                            | darunter für Lieferungen und Leistungen |                      |                            |
|                |  |                  | Anzahl             | 1 000 €                                 |                                      |   |                      |                            |
| FA 455         | Vermietung v.Baumasch.u.-gerät.m.Bedien.personal | 157              | 125 741            | 123 720                                 | 20 499                               | 20 115                                  | 14 699               | 5 799                      |
| G              | Handel, Instandsetzung u.Rep.v.Kfz u.Geb.gütern  | 65 583           | 140 182 936        | 130 514 465                             | 20 309 320                           | 18 723 469                              | 18 530 211           | 1 782 333                  |
| GA 50          | Kfz-Handel,Instandhaltg. u.Rep.v.Kfz,Tankstellen | 10 911           | 20 240 624         | 18 457 455                              | 3 533 028                            | 3 194 818                               | 2 967 781            | 566 129                    |
| GA 501         | Handel mit Kraftwagen                            | 5 007            | 11 719 753         | 11 053 846                              | 2 035 666                            | 1 909 580                               | 1 811 130            | 225 359                    |
| GA 50101       | Handelsvermittlung von Kraftwagen                | 414              | 177 033            | 166 330                                 | 27 311                               | 25 290                                  | 25 767               | 1 545                      |
| GA 50102       | Großhandel mit Kraftwagen                        | 183              | 933 504            | 654 849                                 | 149 904                              | 97 037                                  | 121 132              | 28 774                     |
| GA 50103       | Einzelhandel mit Kraftwagen                      | 4 410            | 10 609 216         | 10 232 667                              | 1 858 450                            | 1 787 252                               | 1 664 231            | 195 040                    |
| GA 502         | Instandhaltung und Reparatur von Kraftwagen      | 2 786            | 1 233 800          | 1 220 638                               | 229 017                              | 226 520                                 | 148 816              | 80 204                     |
| GA 50203       | Lackierung von Kraftwagen                        | 339              | 162 351            | 161 737                                 | 30 398                               | 30 282                                  | 15 364               | 15 035                     |
| GA 50204       | Autowaschanlagen                                 | 269              | 51 178             | 51 093                                  | 9 610                                | 9 595                                   | 5 168                | 4 442                      |
| GA 50205       | Instandh.und Rep.v.Kraftw.(oh.Lackierg.u.Autow.) | 2 178            | 1 020 271          | 1 007 807                               | 189 009                              | 186 643                                 | 128 284              | 60 727                     |
| GA 503         | Handel mit Kraftwagenteilen und -zubehör         | 1 412            | 5 079 746          | 3 993 633                               | 868 678                              | 662 360                                 | 655 300              | 213 437                    |
| GA 50301       | Handelsvermittl. von Kraftwagenteilen u.-zubehör | 271              | 112 698            | 100 971                                 | 19 371                               | 17 143                                  | 14 440               | 4 931                      |
| GA 50302       | Großhandel mit Kraftwagenteilen und -zubehör     | 242              | 4 364 904          | 3 328 270                               | 747 793                              | 550 862                                 | 560 204              | 187 612                    |
| GA 50303       | Einzelhandel mit Kraftwagenteilen und -zubehör   | 899              | 602 145            | 564 393                                 | 101 514                              | 94 355                                  | 80 656               | 20 893                     |
| GA 504         | Handel m.Krädern,Teilen u.Zubeh.,Instandh.u.Rep. | 487              | 227 127            | 212 644                                 | 40 166                               | 37 461                                  | 31 948               | 8 218                      |
| GA 50401       | Handelsverm. von Krafträdern, Teilen und Zubehör | 73               | 20 141             | 19 231                                  | 3 655                                | 3 482                                   | 2 823                | 833                        |
| GA 50402       | Gh. mit Krafträdern, Kraftradteilen und Zubehör  | 16               | •                  | •                                       | •                                    | •                                       | •                    | •                          |
| GA 50403       | Eh. mit Krafträdern, Kraftradteilen und Zubehör  | 347              | •                  | •                                       | •                                    | •                                       | •                    | •                          |
| GA 50404       | Instandhaltung und Reparatur von Krafträdern     | 51               | 10 342             | 9 953                                   | 1 929                                | 1 855                                   | 1 305                | 624                        |
| GA 505         | Tankstellen                                      | 1 219            | 1 980 197          | 1 976 695                               | 359 501                              | 358 897                                 | 320 588              | 38 912                     |
| GA 51          | Handelsvermittlung u.Großhandel (o.Handel m.Kfz) | 20 798           | 89 939 496         | 83 069 255                              | 11 966 683                           | 10 884 434                              | 11 705 449           | 261 971                    |
| GA 511         | Handelsvermittlung                               | 10 216           | 3 132 046          | 2 887 505                               | 498 351                              | 454 488                                 | 370 979              | 127 415                    |
| GA 5111        | HV.v.landw.Grundstf.,leb.Tieren,text.Rohstf.usw. | 397              | 197 772            | 178 304                                 | 28 702                               | 25 463                                  | 20 386               | 8 320                      |
| GA 5112        | HV. von Brennstf.,Erzen,Metallen u.techn.Chemik. | 192              | 117 770            | 98 705                                  | 18 496                               | 14 874                                  | 13 111               | 5 385                      |
| GA 5113        | HV. von Holz, Baustoffen und Anstrichmitteln     | 726              | 205 419            | 196 740                                 | 33 282                               | 31 653                                  | 25 639               | 7 645                      |
| GA 5114        | HV.v.Maschinen,techn.Bedarf,Wasser-u.Luftfahrz.  | 1 876            | 779 824            | 705 681                                 | 132 064                              | 118 076                                 | 104 302              | 27 765                     |
| GA 5115        | HV.v.Möb.,Einr.-u.Haushaltsgegenst.,Metallwaren  | 1 088            | 316 136            | 298 463                                 | 56 078                               | 52 832                                  | 38 241               | 17 836                     |
| GA 5116        | HV. v. Textilien,Bekleidung,Schuhen u.Lederwaren | 653              | 148 400            | 138 011                                 | 24 279                               | 22 323                                  | 18 376               | 5 921                      |
| GA 5117        | HV. von Nahrungsmitteln,Getränken und Tabakwaren | 698              | 183 624            | 176 287                                 | 22 634                               | 21 825                                  | 19 234               | 3 407                      |
| GA 5118        | Handelsvermittlung von Waren, ang.               | 2 505            | 610 199            | 564 895                                 | 98 725                               | 90 980                                  | 67 609               | 31 126                     |
| GA 5119        | Handelsvermittlung von Waren oh.ausgepr.Schwerp. | 2 081            | 572 902            | 530 419                                 | 84 092                               | 76 464                                  | 64 080               | 20 011                     |
| GA 512         | Gh. mit landw. Grundstoffen und lebenden Tieren  | 1 397            | 11 872 140         | 11 247 409                              | 1 091 913                            | 1 040 506                               | 1 186 311            | - 94 398                   |

**Noch: 2. Umsatzsteuerpflichtige, deren steuerbarer Umsatz und Umsatzsteuer 2008 nach ausgewählten Wirtschaftszweigen**

| Systematik-Nr. | Wirtschaftszweig                                  | Steuerpflichtige | Steuerbarer Umsatz |   | Umsatzsteuer vor Abzug der Vorsteuer |   | Abziehbare Vorsteuer | Umsatzsteuer-vorauszahlung |
|----------------|---|------------------|--------------------|---|--------------------------------------|---|----------------------|----------------------------|
|                |   |                  | insgesamt          | darunter für Lieferungen und Leistungen | insgesamt                            | darunter für Lieferungen und Leistungen |                      |                            |
|                |   |                  | Anzahl             | 1 000 €                                 |                                      |   |                      |                            |
| GA 5121        | Gh. mit Getreide, Saatgut und Futtermitteln       | 480              | 6 599 836          | 6 353 826                               | 709 623                              | 686 720                                 | 732 008              | - 22 383                   |
| GA 5122        | Großhandel mit Blumen und Pflanzen                | 277              | 864 677            | 683 857                                 | 67 598                               | 53 432                                  | 63 468               | 4 130                      |
| GA 5123        | Großhandel mit lebenden Tieren                    | 630              | 4 397 633          | 4 200 442                               | 313 405                              | 299 201                                 | 389 490              | - 76 086                   |
| GA 5124        | Großhandel mit Häuten, Fellen und Leder           | 10               | 9 994              | 9 284                                   | 1 287                                | 1 152                                   | 1 346                | - 59                       |
| GA 513         | Gh. mit Nahrungsmitteln, Getränken und Tabakwaren | 1 658            | 22 151 243         | 20 499 441                              | 2 315 716                            | 2 146 344                               | 2 271 819            | 43 897                     |
| GA 5131        | Großhandel mit Obst, Gemüse und Kartoffeln        | 278              | 2 020 291          | 1 816 796                               | 153 972                              | 137 369                                 | 170 937              | - 16 965                   |
| GA 5132        | Gh. mit Fleisch, Fleischwaren, Geflügel und Wild  | 249              | 3 254 182          | 2 999 216                               | 211 060                              | 191 169                                 | 239 666              | - 28 606                   |
| GA 5133        | Gh.m.Milcherzeugn.,Eiern,Speiseöl,Nahrungsfetten  | 132              | 1 164 556          | 1 002 365                               | 78 521                               | 66 212                                  | 80 056               | - 1 535                    |
| GA 5134        | Großhandel mit Getränken                          | 466              | 3 377 210          | 3 201 715                               | 607 719                              | 574 750                                 | 528 463              | 79 256                     |
| GA 5135        | Großhandel mit Tabakwaren                         | 44               | 1 015 453          | 879 737                                 | 142 521                              | 116 744                                 | 141 430              | 1 092                      |
| GA 5136        | Großhandel mit Zucker, Süßwaren und Backwaren     | 55               | 1 468 468          | 1 385 788                               | 102 354                              | 96 490                                  | 113 300              | - 10 946                   |
| GA 51361       | Großhandel mit Zucker                             | 4                | •                  | •                                       | •                                    | •                                       | •                    | •                          |
| GA 51362       | Großhandel mit Süßwaren                           | 37               | •                  | •                                       | •                                    | •                                       | •                    | •                          |
| GA 51363       | Großhandel mit Backwaren                          | 14               | 492 657            | 432 121                                 | 35 133                               | 30 891                                  | 34 833               | 300                        |
| GA 5137        | Großhandel mit Kaffee, Tee, Kakao und Gewürzen    | 46               | 736 346            | 715 006                                 | 56 850                               | 55 023                                  | 79 979               | - 23 130                   |
| GA 5138        | Großhandel mit sonstigen Nahrungsmitteln          | 219              | 1 308 643          | 1 109 525                               | 105 434                              | 88 862                                  | 99 991               | 5 443                      |
| GA 51381       | Großhandel mit Fisch und Fischerzeugnissen        | 69               | 173 339            | 141 150                                 | 12 666                               | 10 349                                  | 9 131                | 3 535                      |
| GA 51382       | Großhandel mit Mehl und Getreideprodukten         | 12               | 30 217             | 27 830                                  | 2 096                                | 1 926                                   | 2 412                | - 316                      |
| GA 51383       | Großhandel mit Nahrungsmitteln, ang.              | 138              | 1 105 087          | 940 546                                 | 90 672                               | 76 587                                  | 88 448               | 2 224                      |
| GA 5139        | Gh.mit Nahrungsmitteln,Getränken und Tabakw.oaS.  | 169              | 7 806 094          | 7 389 294                               | 857 284                              | 819 724                                 | 817 996              | 39 288                     |
| GA 51391       | Großhandel mit tiefgefroren.Nahrungsmitteln oaS.  | 26               | 246 859            | 175 969                                 | 17 061                               | 12 092                                  | 13 072               | 3 989                      |
| GA 51392       | Gh.m.sonst.Nahrungsm.,Getränken und Tabakw. oaS.  | 143              | 7 559 235          | 7 213 325                               | 840 222                              | 807 632                                 | 804 924              | 35 299                     |
| GA 514         | Großhandel mit Gebrauchs- und Verbrauchsgütern    | 2 319            | 13 651 468         | 12 496 827                              | 2 053 490                            | 1 837 065                               | 1 860 127            | 193 371                    |
| GA 5141        | Großhandel mit Textilien                          | 200              | 349 258            | 312 734                                 | 51 756                               | 44 817                                  | 45 434               | 6 322                      |
| GA 5142        | Großhandel mit Bekleidung und Schuhen             | 249              | 1 839 269          | 1 692 816                               | 301 329                              | 273 584                                 | 246 519              | 54 810                     |
| GA 5143        | Gh.mit elektr.Haush.-u.Unterhaltungsgeräten usw.  | 360              | 3 945 246          | 3 745 661                               | 595 934                              | 559 552                                 | 638 274              | - 42 340                   |
| GA 5144        | Gh.m.Haushaltswaren aus Metall,keram.Erzeugn.usw  | 143              | 300 193            | 278 162                                 | 51 804                               | 47 642                                  | 42 529               | 9 275                      |
| GA 51441       | Großhandel mit Haushaltswaren aus Metall          | 27               | 50 365             | 45 140                                  | 8 366                                | 7 389                                   | 7 159                | 1 207                      |
| GA 51442       | Gh. mit keramischen Erzeugnissen und Glaswaren    | 51               | 154 721            | 143 427                                 | 27 958                               | 25 812                                  | 22 590               | 5 368                      |
| GA 51443       | Großhandel mit Tapeten                            | 6                | 22 021             | 18 985                                  | 2 707                                | 2 131                                   | 2 685                | 22                         |
| GA 51444       | Großhandel mit Wasch-,Putz-und Reinigungsmitteln  | 59               | 73 086             | 70 610                                  | 12 772                               | 12 310                                  | 10 094               | 2 678                      |
| GA 5145        | Gh.mit kosmetisch. Erzeugn.u.Körperpflegemitteln  | 68               | 218 089            | 196 928                                 | 33 245                               | 29 444                                  | 27 172               | 6 073                      |
| GA 5146        | Gh.m.pharmazeut.,medizin.u.othopäd.Erzeugnissen   | 331              | 1 912 888          | 1 773 600                               | 308 937                              | 282 983                                 | 290 803              | 18 134                     |

**Noch: 2. Umsatzsteuerpflichtige, deren steuerbarer Umsatz und Umsatzsteuer 2008 nach ausgewählten Wirtschaftszweigen**

| Systematik-Nr. | Wirtschaftszweig                                 | Steuerpflichtige | Steuerbarer Umsatz |   | Umsatzsteuer vor Abzug der Vorsteuer |   | Abziehbare Vorsteuer | Umsatzsteuer-vorauszahlung |
|----------------|--|------------------|--------------------|---|--------------------------------------|---|----------------------|----------------------------|
|                |  |                  | insgesamt          | darunter für Lieferungen und Leistungen | insgesamt                            | darunter für Lieferungen und Leistungen |                      |                            |
|                |  |                  | Anzahl             | 1 000 €                                 |                                      |   |                      |                            |
| GA 51461       | Großhandel mit pharmazeutischen Erzeugnissen     | 104              | 1 020 454          | 990 352                                 | 171 268                              | 165 845                                 | 169 670              | 1 599                      |
| GA 51462       | Gh.m.medizin.u.orthopäd.Artikeln und Laborbedarf | 177              | 808 980            | 707 736                                 | 122 596                              | 103 572                                 | 109 638              | 12 958                     |
| GA 51463       | Großhandel mit Dentalbedarf                      | 50               | 83 455             | 75 512                                  | 15 073                               | 13 567                                  | 11 496               | 3 577                      |
| GA 5147        | Großhandel m. sonst.Gebrauchs-u.Verbrauchsgütern | 968              | 5 086 525          | 4 496 925                               | 710 485                              | 599 043                                 | 569 397              | 141 096                    |
| GA 51471       | Großhandel m.nicht elektrischen Haushaltsgeräten | 27               | 135 917            | 125 569                                 | 22 133                               | 20 167                                  | 20 277               | 1 856                      |
| GA 51472       | Großhandel mit Spielwaren und Musikinstrumenten  | 67               | •                  | •                                       | •                                    | •                                       | •                    | •                          |
| GA 51473       | Gh.m.Fahrrädern,-teilen u.-zubeh.,Sport-u.ä.Art. | 116              | 328 678            | 295 360                                 | 56 231                               | 49 904                                  | 43 450               | 12 782                     |
| GA 51474       | Großhandel mit Uhren,Edelmetallwaren und Schmuck | 86               | 47 152             | 44 335                                  | 7 497                                | 6 962                                   | 5 773                | 1 724                      |
| GA 51475       | Gh. m.Leder-u.Täschnerwaren,Geschenk-u.Werbeart. | 136              | 138 655            | 126 267                                 | 22 259                               | 19 947                                  | 17 604               | 4 656                      |
| GA 51476       | Gh.m.Möb.,Einr.gegenst.,Antiquität.,Bodenbelägen | 258              | 685 651            | 594 408                                 | 115 862                              | 98 699                                  | 96 453               | 19 409                     |
| GA 51477       | Gh.mit feinmechan.,Foto-u.optischen Erzeugnissen | 56               | •                  | •                                       | •                                    | •                                       | •                    | •                          |
| GA 51478       | Gh.m.Karton,Papier,Pappe,Schreib-,Bürobedarf usw | 222              | 2 220 361          | 1 865 884                               | 353 317                              | 286 331                                 | 286 221              | 67 104                     |
| GA 515         | Gh.m.nicht landw. Halbwaren,Altmat.u.Reststoffen | 2 694            | 26 014 072         | 24 590 479                              | 4 023 221                            | 3 755 966                               | 4 256 816            | - 233 512                  |
| GA 5151        | Gh.m.festen Brennstoffen u.Mineralölerzeugnissen | 231              | 10 305 178         | 9 983 449                               | 1 328 495                            | 1 267 818                               | 1 851 959            | - 523 465                  |
| GA 5152        | Großhandel mit Erzen,Metallen und Metallhalbzeug | 155              | 2 204 040          | 1 887 577                               | 363 346                              | 303 256                                 | 320 894              | 42 611                     |
| GA 5153        | Gh.m. Holz,Baustoff.,Anstrichm.u. Sanitärkeramik | 1 272            | 8 363 754          | 8 004 985                               | 1 531 506                            | 1 464 244                               | 1 358 988            | 172 444                    |
| GA 51531       | Gh.m.Holz,Baustf., Anstrichm.und Sanitärker.oaS. | 137              | 4 058 636          | 3 898 053                               | 757 498                              | 727 186                                 | 705 742              | 51 756                     |
| GA 51532       | Großhandel mit Roh- und Schnittholz              | 160              | 688 042            | 629 510                                 | 114 691                              | 103 703                                 | 96 400               | 18 291                     |
| GA 51533       | Gh.m.sonst.Holzhalbwaren sowie Bauelem. aus Holz | 221              | 585 362            | 522 979                                 | 103 538                              | 91 839                                  | 78 125               | 25 340                     |
| GA 51534       | Gh.m.Baustf.und Bauelementen aus mineral.Stoffen | 673              | 2 823 832          | 2 753 090                               | 517 660                              | 504 626                                 | 447 865              | 69 795                     |
| GA 51535       | Großhandel mit Flachglas                         | 19               | 54 019             | 53 185                                  | 10 056                               | 9 898                                   | 7 753                | 2 303                      |
| GA 51536       | Großhandel mit Anstrichmitteln                   | 35               | 120 741            | 117 223                                 | 21 951                               | 21 293                                  | 18 266               | 3 685                      |
| GA 51537       | Großhandel mit Sanitärkeramik                    | 27               | 33 121             | 30 944                                  | 6 112                                | 5 698                                   | 4 837                | 1 275                      |
| GA 5154        | Gh.m.Metallw.u.Ä.f.d.Bau u.Inst.bedarf f.Gas usw | 428              | 2 203 458          | 2 041 519                               | 383 751                              | 354 122                                 | 314 714              | 69 037                     |
| GA 5155        | Großhandel mit chemischen Erzeugnissen           | 196              | 2 124 102          | 1 907 288                               | 290 917                              | 250 381                                 | 314 816              | - 23 898                   |
| GA 5156        | Großhandel mit sonstigen Halbwaren               | 18               | 203 440            | 163 949                                 | 19 534                               | 12 031                                  | 12 743               | 6 791                      |
| GA 5157        | Großhandel mit Altmaterialien und Reststoffen    | 394              | 610 101            | 601 711                                 | 105 673                              | 104 115                                 | 82 704               | 22 969                     |
| GA 518         | Großhandel mit Maschinen, Ausrüstungen u.Zubehör | 2 051            | 11 820 085         | 10 189 071                              | 1 818 790                            | 1 509 480                               | 1 599 458            | 219 750                    |
| GA 5181        | Großhandel mit Werkzeugmaschinen                 | 104              | 461 081            | 436 422                                 | 56 052                               | 51 376                                  | 52 415               | 3 637                      |
| GA 5182        | Großhandel m.Bergwerks-, Bau-u.Baustoffmaschinen | 129              | 1 106 561          | 917 442                                 | 183 785                              | 147 952                                 | 153 531              | 30 254                     |
| GA 5183        | Großhandel mit Textil-, Näh- und Strickmaschinen | 11               | 2 300              | 2 181                                   | 335                                  | 313                                     | 223                  | 112                        |
| GA 5184        | Gh.m.DV-Gerät.,peripheren Einheiten und Software | 247              | 2 278 613          | 2 000 174                               | 338 061                              | 285 321                                 | 321 662              | 16 398                     |
| GA 5185        | Großhandel mit sonst. Büromaschinen u.Büromöbeln | 107              | 1 013 448          | 758 248                                 | 188 208                              | 139 727                                 | 120 011              | 68 197                     |

**Noch: 2. Umsatzsteuerpflichtige, deren steuerbarer Umsatz und Umsatzsteuer 2008 nach ausgewählten Wirtschaftszweigen**

| Systematik-Nr. | Wirtschaftszweig                                 | Steuerpflichtige | Steuerbarer Umsatz |   | Umsatzsteuer vor Abzug der Vorsteuer |   | Abziehbare Vorsteuer | Umsatzsteuer-vorauszahlung |
|----------------|--|------------------|--------------------|---|--------------------------------------|---|----------------------|----------------------------|
|                |  |                  | insgesamt          | darunter für Lieferungen und Leistungen | insgesamt                            | darunter für Lieferungen und Leistungen |                      |                            |
|                |  |                  | Anzahl             | 1 000 €                                 |                                      |   |                      |                            |
| GA 51851       | Großhandel mit sonstigen Büromaschinen           | 72               | 907 972            | 654 656                                 | 168 504                              | 120 374                                 | 104 166              | 64 338                     |
| GA 51852       | Großhandel mit Büromöbeln                        | 35               | 105 476            | 103 592                                 | 19 704                               | 19 353                                  | 15 845               | 3 859                      |
| GA 5186        | Großhandel mit elektronischen Bauelementen       | 42               | 659 044            | 615 729                                 | 100 832                              | 92 602                                  | 98 741               | 2 091                      |
| GA 5187        | Großhandel m.sonst.Masch.usw (o.landw.Maschinen) | 946              | 3 894 453          | 3 289 457                               | 599 684                              | 485 015                                 | 501 441              | 98 659                     |
| GA 5188        | Großhandel mit landwirt. Maschinen und Geräten   | 465              | 2 404 585          | 2 169 419                               | 351 834                              | 307 174                                 | 351 434              | 402                        |
| GA 519         | Sonstiger Großhandel                             | 463              | 1 298 443          | 1 158 523                               | 165 202                              | 140 586                                 | 159 940              | 5 448                      |
| GA 52          | Eh.(o.Handel m.Kfz u.Tankst.), Rep.v.Geb.gütern  | 33 874           | 30 002 816         | 28 987 755                              | 4 809 609                            | 4 644 217                               | 3 856 981            | 954 232                    |
| GA 521         | Einzelhand. m.Waren versch.Art(i.Verkaufsräumen) | 4 064            | 6 008 849          | 5 877 719                               | 765 190                              | 745 828                                 | 692 192              | 72 960                     |
| GA 5211        | Eh.mit Waren versch.Art, Hauptr. Nahrungsm.usw.  | 2 684            | 4 198 676          | 4 160 859                               | 472 297                              | 469 070                                 | 448 030              | 24 267                     |
| GA 5212        | Sonst. Einzelhandel mit Waren verschiedener Art  | 1 380            | 1 810 173          | 1 716 860                               | 292 893                              | 276 758                                 | 244 162              | 48 693                     |
| GA 522         | Fach-Eh.mit Nahrungsmitt.usw (in Verkaufsräumen) | 3 465            | 1 423 352          | 1 363 357                               | 161 703                              | 156 559                                 | 139 707              | 22 024                     |
| GA 5221        | Einzelhandel mit Obst, Gemüse und Kartoffeln     | 611              | 180 437            | 173 075                                 | 15 150                               | 14 558                                  | 14 733               | 418                        |
| GA 5222        | Eh.mit Fleisch, Fleischwaren, Geflügel und Wild  | 502              | 295 776            | 269 013                                 | 23 116                               | 21 228                                  | 20 098               | 3 018                      |
| GA 5223        | Eh. mit Fisch und Fischerzeugn., Meeresfrüchten  | 319              | 102 091            | 94 401                                  | 8 482                                | 7 937                                   | 7 005                | 1 477                      |
| GA 5224        | Einzelhandel mit Back- und Süßwaren              | 506              | 179 681            | 175 924                                 | 16 290                               | 16 006                                  | 12 977               | 3 313                      |
| GA 52241       | Einzelhandel mit Backwaren                       | 358              | 158 095            | 154 655                                 | 14 043                               | 13 787                                  | 11 163               | 2 879                      |
| GA 52242       | Einzelhandel mit Süßwaren                        | 148              | 21 586             | 21 268                                  | 2 248                                | 2 219                                   | 1 813                | 434                        |
| GA 5225        | Einzelhandel mit Getränken                       | 564              | 316 521            | 311 512                                 | 57 900                               | 57 006                                  | 48 944               | 8 956                      |
| GA 5226        | Einzelhandel mit Tabakwaren                      | 193              | 74 617             | 74 349                                  | 12 906                               | 12 855                                  | 10 968               | 1 938                      |
| GA 5227        | Sonstiger Facheinzelhandel mit Nahrungsmitteln   | 770              | 274 229            | 265 084                                 | 27 858                               | 26 969                                  | 24 983               | 2 903                      |
| GA 52271       | Einzelhandel mit Reformwaren                     | 145              | 84 785             | 81 839                                  | 8 833                                | 8 601                                   | 8 505                | 329                        |
| GA 52275       | Sonst. Fach-Eh. mit Nahrungsm. (oh.Reformwaren)  | 625              | 189 444            | 183 245                                 | 19 025                               | 18 367                                  | 16 479               | 2 574                      |
| GA 523         | Apotheken,Fach-Eh.mit med.Art.usw.(i.Verkaufsr.) | 3 137            | 7 730 304          | 7 625 047                               | 1 371 014                            | 1 351 292                               | 1 112 674            | 258 513                    |
| GA 5231        | Apotheken  | 1 990            | 4 056 925          | 4 045 604                               | 757 541                              | 755 413                                 | 618 966              | 138 729                    |
| GA 5232        | Einzelhandel mit med.und orthopädischen Artikeln | 584              | 524 314            | 504 852                                 | 72 523                               | 68 985                                  | 50 229               | 22 314                     |
| GA 5233        | Einzelhandel m.Parfumwaren u.Körperpflegemitteln | 563              | 3 149 065          | 3 074 591                               | 540 950                              | 526 894                                 | 443 479              | 97 470                     |
| GA 52331       | Eh.mit kosmet.Erzeugn. usw. (oh.Drogerieartikel) | 363              | •                  | •                                       | •                                    | •                                       | •                    | •                          |
| GA 52332       | Einzelhandel mit Drogerieartikeln                | 200              | •                  | •                                       | •                                    | •                                       | •                    | •                          |
| GA 524         | Sonstiger Facheinzelhandel (in Verkaufsräumen)   | 19 009           | 11 954 214         | 11 368 143                              | 2 063 814                            | 1 960 278                               | 1 528 884            | 536 255                    |
| GA 5241        | Einzelhandel mit Textilien                       | 494              | 163 308            | 156 597                                 | 30 011                               | 28 785                                  | 20 097               | 9 913                      |
| GA 52411       | Einzelhandel mit Haushaltstextilien              | 252              | 112 664            | 108 422                                 | 20 688                               | 19 895                                  | 14 357               | 6 331                      |
| GA 52412       | Eh.mit Kurzw.,Schneidereibedarf,Handarbeiten usw | 242              | 50 644             | 48 174                                  | 9 322                                | 8 890                                   | 5 740                | 3 582                      |
| GA 5242        | Einzelhandel mit Bekleidung                      | 2 322            | 1 697 739          | 1 627 056                               | 311 559                              | 298 204                                 | 223 871              | 87 694                     |

**Noch: 2. Umsatzsteuerpflichtige, deren steuerbarer Umsatz und Umsatzsteuer 2008 nach ausgewählten Wirtschaftszweigen**

| Systematik-Nr. | Wirtschaftszweig                                  | Steuerpflichtige | Steuerbarer Umsatz |   | Umsatzsteuer vor Abzug der Vorsteuer |   | Abziehbare Vorsteuer | Umsatzsteuer-vorauszahlung |
|----------------|---|------------------|--------------------|---|--------------------------------------|---|----------------------|----------------------------|
|                |   |                  | insgesamt          | darunter für Lieferungen und Leistungen | insgesamt                            | darunter für Lieferungen und Leistungen |                      |                            |
|                |   |                  | Anzahl             | 1 000 €                                 |                                      |   |                      |                            |
| GA 52421       | Einzelhandel mit Bekleidung oaS.                  | 1 319            | 939 000            | 907 646                                 | 176 075                              | 170 188                                 | 128 084              | 47 993                     |
| GA 52422       | Eh.mit Herrenbekleidung und Bekleidungszubehör    | 188              | 169 174            | 163 382                                 | 31 775                               | 30 675                                  | 22 354               | 9 426                      |
| GA 52423       | Eh.mit Damenbekleidung und Bekleidungszubehör     | 661              | 550 267            | 522 584                                 | 96 431                               | 91 173                                  | 68 588               | 27 843                     |
| GA 52424       | Eh.m.Kinder-u.Säugl.bekleidung, Bekleidg.zubeh.   | 125              | 34 941             | 29 253                                  | 6 498                                | 5 419                                   | 4 456                | 2 042                      |
| GA 52425       | Einzelhandel mit Kürschnerwaren                   | 29               | 4 357              | 4 191                                   | 780                                  | 749                                     | 390                  | 390                        |
| GA 5243        | Einzelhandel mit Schuhen und Lederwaren           | 677              | 556 421            | 506 785                                 | 101 748                              | 92 344                                  | 73 065               | 29 916                     |
| GA 52431       | Einzelhandel mit Schuhen                          | 551              | 489 462            | 446 619                                 | 89 457                               | 81 344                                  | 65 554               | 25 137                     |
| GA 52432       | Einzelhandel mit Leder- und Täschnnerwaren        | 126              | 66 959             | 60 166                                  | 12 291                               | 11 000                                  | 7 512                | 4 779                      |
| GA 5244        | Eh.mit Möbeln, Einr.gegenständen und Hausrat ang  | 1 743            | 2 345 588          | 2 161 910                               | 431 599                              | 396 786                                 | 323 691              | 107 919                    |
| GA 52441       | Einzelhandel mit Wohnmöbeln                       | 888              | 1 984 243          | 1 823 033                               | 369 047                              | 338 488                                 | 278 429              | 90 630                     |
| GA 52442       | Einzelhandel mit Beleuchtungsartikeln             | 64               | 39 755             | 38 609                                  | 5 706                                | 5 489                                   | 4 726                | 980                        |
| GA 52443       | Einzelhandel mit Haushaltsgegenständen            | 200              | 105 648            | 96 621                                  | 18 365                               | 16 652                                  | 15 072               | 3 293                      |
| GA 52444       | Eh. mit keramischen Erzeugnissen und Glaswaren    | 228              | 88 099             | 82 094                                  | 15 919                               | 14 789                                  | 10 802               | 5 117                      |
| GA 52446       | Einzelhandel mit Holz-, Kork-,Flecht-u.Korbwaren  | 70               | 26 516             | 24 304                                  | 4 810                                | 4 390                                   | 3 401                | 1 409                      |
| GA 52447       | Einzelhandel mit Heimtextilien                    | 293              | 101 326            | 97 250                                  | 17 752                               | 16 977                                  | 11 261               | 6 491                      |
| GA 5245        | Eh.m.elekttr.Haush.-und Unterhaltungsgeräten usw. | 2 246            | 1 329 567          | 1 305 779                               | 241 568                              | 237 098                                 | 186 215              | 55 376                     |
| GA 52451       | Eh.m.elekttr.Haush.gerät. u.elektrotechn.Erzeugn. | 1 163            | 643 901            | 629 777                                 | 115 949                              | 113 298                                 | 85 712               | 30 261                     |
| GA 52452       | Eh.m.Gerät.der Unterhaltg.elektronik und Zubehör  | 907              | 638 675            | 630 808                                 | 117 152                              | 115 668                                 | 94 506               | 22 648                     |
| GA 52453       | Einzelhandel mit Musikinstrumenten u. Musikalien  | 176              | 46 991             | 45 194                                  | 8 467                                | 8 133                                   | 5 997                | 2 467                      |
| GA 5246        | Eh.m.Metallw.,Anstrichm.u.Bau-u.Heimwerkerbedarf  | 1 586            | 1 969 928          | 1 878 900                               | 349 641                              | 332 922                                 | 266 273              | 83 375                     |
| GA 52461       | Eh.mit Eisen-,Metall- und Kunststoffwaren, ang.   | 729              | 422 774            | 402 248                                 | 73 433                               | 69 548                                  | 54 020               | 19 426                     |
| GA 52462       | Einzelhandel mit Anstrichmitteln                  | 75               | 33 203             | 32 581                                  | 5 396                                | 5 279                                   | 3 989                | 1 407                      |
| GA 52463       | Einzelhandel mit Bau- und Heimwerkerbedarf        | 782              | 1 513 951          | 1 444 071                               | 270 812                              | 258 096                                 | 208 263              | 62 542                     |
| GA 5247        | Eh.m.Büchern,Zeitungn, Zeitschr.,Schreibw.u.Ä.    | 1 373            | 542 843            | 537 822                                 | 68 241                               | 67 640                                  | 54 398               | 13 852                     |
| GA 52471       | Eh.m.Schreib-u.Papierwaren, Schul-u.Büroartikeln  | 713              | 219 138            | 218 037                                 | 34 931                               | 34 744                                  | 26 382               | 8 548                      |
| GA 52472       | Einzelhandel mit Büchern und Fachzeitschriften    | 470              | 274 155            | 270 421                                 | 25 956                               | 25 571                                  | 21 806               | 4 160                      |
| GA 52473       | Eh.mit Unterhaltungszeitschriften und Zeitungn    | 190              | 49 550             | 49 363                                  | 7 354                                | 7 325                                   | 6 210                | 1 144                      |
| GA 5248        | Eh.m.Tapeten, Geschenkartikeln,Uhren, Spielw.usw  | 2 395            | 1 112 116          | 1 047 967                               | 179 742                              | 170 403                                 | 124 747              | 54 993                     |
| GA 52481       | Einzelhandel mit Tapeten und Bodenbelägen         | 223              | 163 658            | 147 220                                 | 27 908                               | 24 787                                  | 19 209               | 8 699                      |
| GA 52482       | Eh.mit Kunstgegenständen, Münzen,Geschenkart.usw  | 1 015            | 600 478            | 562 103                                 | 87 935                               | 83 483                                  | 63 858               | 24 077                     |
| GA 52485       | Einzelhandel m.Uhren, Edelmetallwaren u.Schmuck   | 827              | 238 557            | 230 973                                 | 44 039                               | 42 603                                  | 26 101               | 17 938                     |
| GA 52486       | Einzelhandel mit Spielwaren                       | 330              | 109 422            | 107 671                                 | 19 860                               | 19 530                                  | 15 580               | 4 279                      |
| GA 5249        | Facheinzelhandel ang. (in Verkaufsräumen)         | 6 173            | 2 236 704          | 2 145 329                               | 349 706                              | 336 096                                 | 256 526              | 93 216                     |



**Noch: 2. Umsatzsteuerpflichtige, deren steuerbarer Umsatz und Umsatzsteuer 2008 nach ausgewählten Wirtschaftszweigen**

| Systematik-Nr. | Wirtschaftszweig                                 | Steuerpflichtige | Steuerbarer Umsatz |   | Umsatzsteuer vor Abzug der Vorsteuer |   | Abziehbare Vorsteuer | Umsatzsteuer-vorauszahlung |
|----------------|--|------------------|--------------------|---|--------------------------------------|---|----------------------|----------------------------|
|                |  |                  | insgesamt          | darunter für Lieferungen und Leistungen | insgesamt                            | darunter für Lieferungen und Leistungen |                      |                            |
|                |  |                  | Anzahl             | 1 000 €                                 |                                      |   |                      |                            |
| GA 52491       | Einzelhandel mit Blumen, Pflanzen und Saatgut    | 1 740            | 543 924            | 505 663                                 | 59 566                               | 55 747                                  | 47 724               | 11 842                     |
| GA 52492       | Eh. mit zoologischem Bedarf und lebenden Tieren  | 358              | 140 898            | 137 683                                 | 17 513                               | 17 082                                  | 14 752               | 2 765                      |
| GA 52493       | Augenoptiker                                     | 673              | 241 755            | 240 024                                 | 44 270                               | 43 948                                  | 24 379               | 19 913                     |
| GA 52494       | Eh.mit Foto-und opt. Erzeugn.(oh.Augenoptiker)   | 189              | 110 007            | 107 260                                 | 10 480                               | 9 959                                   | 12 387               | - 1 908                    |
| GA 52495       | Eh.m.Computern, peripheren Einheiten u.Software  | 1 080            | 433 273            | 421 010                                 | 79 023                               | 76 706                                  | 57 158               | 21 872                     |
| GA 52496       | Eh.m.Telekommunikationsgeräten u.Mobiltelefonen  | 152              | 100 612            | 100 035                                 | 18 382                               | 18 272                                  | 14 540               | 3 841                      |
| GA 52497       | Eh.mit Fahrrädern, Fahrradteilen und -zubehör    | 532              | 166 820            | 161 834                                 | 31 324                               | 30 390                                  | 22 823               | 8 501                      |
| GA 52498       | Eh.mit Sport- und Campingart. (oh.Campingmöbel)  | 486              | 224 508            | 209 457                                 | 40 862                               | 38 030                                  | 29 001               | 11 866                     |
| GA 52499       | Sonst. Facheinzelhandel ang. (in Verkaufsräumen) | 963              | 274 907            | 262 361                                 | 48 285                               | 45 960                                  | 33 761               | 14 524                     |
| GA 525         | Eh.m.Antiquitäten und Gebrauchtw.(in Verkaufsr.) | 532              | 80 782             | 77 954                                  | 12 965                               | 12 452                                  | 8 258                | 4 707                      |
| GA 52501       | Einzelhandel m. Antiquitäten u.antiken Teppichen | 179              | 21 863             | 21 054                                  | 3 742                                | 3 595                                   | 1 942                | 1 800                      |
| GA 52502       | Antiquariate                                     | 30               | 1 759              | 1 748                                   | 152                                  | 151                                     | 114                  | 38                         |
| GA 52503       | Einzelhandel mit sonstigen Gebrauchtwaren        | 323              | 57 160             | 55 151                                  | 9 071                                | 8 706                                   | 6 202                | 2 869                      |
| GA 526         | Einzelhandel (nicht in Verkaufsräumen)           | 2 761            | 2 680 464          | 2 552 159                               | 412 010                              | 395 171                                 | 362 252              | 49 873                     |
| GA 5261        | Versandhandel                                    | 811              | 1 493 063          | 1 410 814                               | 217 413                              | 205 739                                 | 194 588              | 22 825                     |
| GA 52611       | Versandhandel mit Waren o.ausgepräg. Schwerpunkt | 466              | 235 366            | 227 477                                 | 32 831                               | 31 527                                  | 33 797               | - 966                      |
| GA 52612       | Vh.m.Textilien,Schuhen, Bekleidung u.Lederwaren  | 134              | 125 648            | 109 985                                 | 16 526                               | 13 680                                  | 13 741               | 2 784                      |
| GA 52613       | Sonstiger Fachversandhandel                      | 211              | 1 132 049          | 1 073 351                               | 168 056                              | 160 532                                 | 147 049              | 21 007                     |
| GA 5262        | Einzelhandel an Verkaufsständen und auf Märkten  | 664              | 115 694            | 112 005                                 | 12 786                               | 12 450                                  | 10 058               | 2 728                      |
| GA 52621       | Eh.m.Nahrungsm.u.Getränken a.Verkaufsständ.u.Ä.  | 418              | 83 868             | 81 508                                  | 8 672                                | 8 487                                   | 7 098                | 1 574                      |
| GA 52622       | Sonst.Einzelhandel an Verkaufsständen u.Märkten  | 246              | 31 826             | 30 497                                  | 4 114                                | 3 963                                   | 2 960                | 1 154                      |
| GA 5263        | Sonstiger Einzelhandel (nicht in Verkaufsräumen) | 1 286            | 1 071 706          | 1 029 340                               | 181 811                              | 176 982                                 | 157 606              | 24 320                     |
| GA 52631       | Einzelhandel vom Lager mit Brennstoffen          | 221              | 667 738            | 665 189                                 | 124 089                              | 123 683                                 | 117 057              | 7 032                      |
| GA 52634       | Sonst.Einzelhandel ang.(nicht i.Verkaufsräumen)  | 1 065            | 403 968            | 364 151                                 | 57 722                               | 53 299                                  | 40 549               | 17 288                     |
| GA 527         | Reparatur von Gebrauchsgütern                    | 906              | 124 852            | 123 376                                 | 22 914                               | 22 639                                  | 13 014               | 9 899                      |
| GA 5271        | Reparatur von Schuhen und Lederwaren             | 167              | 13 289             | 13 052                                  | 2 400                                | 2 356                                   | 1 259                | 1 141                      |
| GA 5272        | Reparatur von elektrischen Haushaltsgeräten      | 249              | 51 230             | 50 997                                  | 9 347                                | 9 303                                   | 5 924                | 3 423                      |
| GA 5273        | Reparatur von Uhren und Schmuck                  | 39               | 4 449              | 4 331                                   | 826                                  | 804                                     | 485                  | 342                        |
| GA 5274        | Reparatur von sonstigen Gebrauchsgütern          | 451              | 55 884             | 54 996                                  | 10 341                               | 10 176                                  | 5 347                | 4 993                      |
| GA 52741       | Reparatur von Fahrrädern                         | 12               | 2 880              | 2 738                                   | 545                                  | 518                                     | 400                  | 145                        |
| GA 52742       | Reparatur von sonstigen Gebrauchsgütern, ang.    | 439              | 53 003             | 52 258                                  | 9 796                                | 9 658                                   | 4 947                | 4 848                      |
| H              | Gastgewerbe                                      | 22 793           | 5 054 009          | 5 038 056                               | 844 211                              | 841 919                                 | 452 620              | 391 715                    |
| HA 55          | Gastgewerbe                                      | 22 793           | 5 054 009          | 5 038 056                               | 844 211                              | 841 919                                 | 452 620              | 391 715                    |

**Noch: 2. Umsatzsteuerpflichtige, deren steuerbarer Umsatz und Umsatzsteuer 2008 nach ausgewählten Wirtschaftszweigen**

| Systematik-Nr. | Wirtschaftszweig                                | Steuerpflichtige | Steuerbarer Umsatz |   | Umsatzsteuer vor Abzug der Vorsteuer |   | Abziehbare Vorsteuer | Umsatzsteuer-vorauszahlung |
|----------------|---|------------------|--------------------|---|--------------------------------------|---|----------------------|----------------------------|
|                |   |                  | insgesamt          | darunter für Lieferungen und Leistungen | insgesamt                            | darunter für Lieferungen und Leistungen |                      |                            |
|                |   |                  | Anzahl             | 1 000 €                                 |                                      |   |                      |                            |
| HA 551         | Hotellerie                                      | 3 565            | 1 383 910          | 1 380 754                               | 257 404                              | 256 840                                 | 122 969              | 134 451                    |
| HA 55101       | Hotels (ohne Hotels garnis)                     | 1 364            | 983 597            | 981 419                                 | 184 957                              | 184 564                                 | 86 023               | 98 933                     |
| HA 55102       | Hotels garnis                                   | 443              | 101 549            | 101 432                                 | 19 072                               | 19 050                                  | 9 995                | 9 090                      |
| HA 55103       | Gasthöfe  | 1 067            | 218 468            | 217 720                                 | 38 975                               | 38 847                                  | 19 551               | 19 424                     |
| HA 55104       | Pensionen                                       | 691              | 80 296             | 80 182                                  | 14 400                               | 14 380                                  | 7 401                | 7 003                      |
| HA 552         | Sonstiges Beherbergungsgewerbe                  | 1 393            | 242 278            | 240 906                                 | 36 315                               | 36 083                                  | 23 711               | 12 604                     |
| HA 5521        | Jugendherbergen und Hütten                      | 18               | •                  | •                                       | •                                    | •                                       | •                    | •                          |
| HA 5522        | Campingplätze                                   | 167              | 59 136             | 58 976                                  | 7 332                                | 7 302                                   | 6 165                | 1 167                      |
| HA 5523        | Beherbergungsgewerbe, anderweitig nicht genannt | 1 208            | •                  | •                                       | •                                    | •                                       | •                    | •                          |
| HA 55231       | Erholungs- und Ferienheime                      | 47               | •                  | •                                       | •                                    | •                                       | •                    | •                          |
| HA 55232       | Ferienzentren                                   | 12               | 44 850             | 44 304                                  | 7 964                                | 7 865                                   | 5 494                | 2 469                      |
| HA 55233       | Ferienhäuser und Ferienwohnungen                | 1 058            | 94 633             | 94 018                                  | 17 215                               | 17 122                                  | 9 418                | 7 798                      |
| HA 55234       | Privatquartiere                                 | 84               | 6 328              | 6 327                                   | 1 160                                | 1 160                                   | 546                  | 614                        |
| HA 55237       | Sonstiges Beherbergungsgewerbe, ang.            | 7                | 592                | 592                                     | 104                                  | 104                                     | 91                   | 12                         |
| HA 553         | Speisengeprägte Gastronomie                     | 10 761           | 2 206 016          | 2 197 122                               | 346 957                              | 345 816                                 | 191 306              | 155 701                    |
| HA 55301       | Restaurants mit herkömmlicher Bedienung         | 6 135            | 1 239 390          | 1 235 592                               | 213 176                              | 212 691                                 | 107 932              | 105 282                    |
| HA 55302       | Restaurants mit Selbstbedienung                 | 215              | 256 506            | 256 304                                 | 36 775                               | 36 753                                  | 24 236               | 12 540                     |
| HA 55303       | Cafes   | 837              | 137 739            | 137 407                                 | 22 321                               | 22 274                                  | 11 033               | 11 289                     |
| HA 55304       | Eissalons                                       | 715              | 116 657            | 114 072                                 | 16 135                               | 15 771                                  | 8 972                | 7 162                      |
| HA 55305       | Imbissstuben                                    | 2 859            | 455 724            | 453 748                                 | 58 549                               | 58 327                                  | 39 133               | 19 429                     |
| HA 554         | Getränkegeprägte Gastronomie                    | 5 707            | 865 499            | 863 846                                 | 155 269                              | 155 008                                 | 85 917               | 69 407                     |
| HA 55401       | Schankwirtschaften                              | 4 716            | 678 978            | 677 542                                 | 122 653                              | 122 425                                 | 61 925               | 60 784                     |
| HA 55403       | Diskotheken und Tanzlokale                      | 211              | 74 357             | 74 239                                  | 14 185                               | 14 168                                  | 8 782                | 5 403                      |
| HA 55405       | Bars  | 59               | 8 617              | 8 608                                   | 1 613                                | 1 611                                   | 831                  | 782                        |
| HA 55406       | Vergnügungslokale                               | 16               | 1 872              | 1 872                                   | 363                                  | 363                                     | 194                  | 169                        |
| HA 55407       | Sonstige getränkegeprägte Gastronomie           | 705              | 101 674            | 101 586                                 | 16 455                               | 16 440                                  | 14 185               | 2 270                      |
| HA 555         | Kantinen und Caterer                            | 1 367            | 356 306            | 355 428                                 | 48 266                               | 48 173                                  | 28 718               | 19 552                     |
| HA 5551        | Kantinen  | 454              | 79 802             | 79 753                                  | 12 547                               | 12 539                                  | 6 474                | 6 073                      |
| HA 5552        | Caterer   | 913              | 276 503            | 275 675                                 | 35 719                               | 35 634                                  | 22 243               | 13 479                     |
| I              | Verkehr und Nachrichten                         | 11 822           | 21 628 666         | 21 543 822                              | 2 696 785                            | 2 682 436                               | 2 139 586            | 562 795                    |
| IA 60          | Landverkehr, Transport in Rohrfernleitungen     | 6 083            | 4 578 532          | 4 561 878                               | 752 871                              | 749 832                                 | 541 574              | 216 428                    |
| IA 601         | Eisenbahnverkehr                                | 22               | 235 815            | 235 783                                 | 39 317                               | 39 311                                  | 45 523               | - 6 207                    |
| IA 602         | Sonstiger Landverkehr                           | 6 054            | 3 739 596          | 3 723 015                               | 613 648                              | 610 624                                 | 433 074              | 185 706                    |

**Noch: 2. Umsatzsteuerpflichtige, deren steuerbarer Umsatz und Umsatzsteuer 2008 nach ausgewählten Wirtschaftszweigen**

| Systematik-Nr. | Wirtschaftszweig                                 | Steuerpflichtige | Steuerbarer Umsatz |   | Umsatzsteuer vor Abzug der Vorsteuer |   | Abziehbare Vorsteuer | Umsatzsteuer-vorauszahlung |
|----------------|--|------------------|--------------------|---|--------------------------------------|---|----------------------|----------------------------|
|                |  |                  | insgesamt          | darunter für Lieferungen und Leistungen | insgesamt                            | darunter für Lieferungen und Leistungen |                      |                            |
|                |  |                  | Anzahl             | 1 000 €                                 |                                      |   |                      |                            |
| IA 6021        | Personenbeförderung im Linienverkehr zu Land     | 312              | 420 734            | 418 999                                 | 51 082                               | 50 760                                  | 62 207               | - 11 125                   |
| IA 60211       | Personenbeförd.im Omnibus-Ortslinienverkehr u.Ä. | 168              | 222 328            | 221 924                                 | 26 933                               | 26 857                                  | 31 697               | - 4 764                    |
| IA 60212       | Personenbeförd.im Omnibus-Überlandlinienverkehr  | 141              | •                  | •                                       | •                                    | •                                       | •                    | •                          |
| IA 60213       | Personenbeförd.mit Stadtschnell-u.Straßenbahnen  | 1                | •                  | •                                       | •                                    | •                                       | •                    | •                          |
| IA 60214       | Berg- und Seilbahnen                             | 2                | •                  | •                                       | •                                    | •                                       | •                    | •                          |
| IA 6022        | Betrieb von Taxis und Mietwagen mit Fahrer       | 1 778            | 379 212            | 378 657                                 | 47 742                               | 47 641                                  | 33 885               | 13 857                     |
| IA 6023        | Sonstige Personenbeförderung im Landverkehr      | 225              | 159 802            | 158 439                                 | 24 869                               | 24 623                                  | 19 647               | 5 246                      |
| IA 6024        | Güterbeförderung im Straßenverkehr               | 3 739            | 2 779 849          | 2 766 920                               | 489 954                              | 487 600                                 | 317 335              | 177 728                    |
| IA 603         | Transport in Rohrfernleitungen                   | 7                | 603 120            | 603 079                                 | 99 906                               | 99 898                                  | 62 977               | 36 929                     |
| IA 61          | Schifffahrt                                      | 1 113            | 3 333 916          | 3 321 410                               | 51 612                               | 49 444                                  | 45 619               | 5 992                      |
| IA 611         | See- und Küstenschifffahrt                       | 876              | 3 190 032          | 3 188 389                               | 24 985                               | 24 897                                  | 30 776               | - 5 791                    |
| IA 612         | Binnenschifffahrt                                | 237              | 143 884            | 133 021                                 | 26 626                               | 24 547                                  | 14 842               | 11 784                     |
| IA 61201       | Personenbeförderung in der Binnenschifffahrt     | 42               | 18 793             | 14 739                                  | 3 113                                | 2 341                                   | 2 121                | 992                        |
| IA 61202       | Güterbeförderung i.d. Binnenschiff.d.Reedereien  | 132              | 98 284             | 92 147                                  | 18 857                               | 17 678                                  | 10 031               | 8 827                      |
| IA 61203       | Güterbeförd.i.d.Binnenschiff.durch Partikuliere  | 50               | 23 243             | 22 572                                  | 4 247                                | 4 120                                   | 1 684                | 2 564                      |
| IA 61204       | Fluss- und Kanalfähren, Hafenschifffahrt         | 13               | 3 564              | 3 563                                   | 409                                  | 409                                     | 1 008                | - 599                      |
| IA 62          | Luftfahrt  | 38               | 75 201             | 74 757                                  | 2 622                                | 2 538                                   | 5 588                | - 2 965                    |
| IA 621         | Linienflugverkehr                                | 4                | •                  | •                                       | •                                    | •                                       | •                    | •                          |
| IA 622         | Gelegenheitsflugverkehr                          | 34               | •                  | •                                       | •                                    | •                                       | •                    | •                          |
| IA 63          | Hilfs-und Nebentätig.f.d.Verkehr, Verkehrsverm.  | 3 225            | 12 626 075         | 12 572 541                              | 1 697 777                            | 1 689 040                               | 1 408 101            | 290 141                    |
| IA 631         | Frachturnschlag und Lagerei                      | 133              | 788 482            | 777 900                                 | 103 069                              | 102 006                                 | 79 689               | 23 384                     |
| IA 6311        | Frachturnschlag                                  | 41               | 296 343            | 295 059                                 | 27 775                               | 27 560                                  | 23 554               | 4 221                      |
| IA 6312        | Lagerei  | 92               | 492 140            | 482 842                                 | 75 294                               | 74 446                                  | 56 135               | 19 163                     |
| IA 63121       | Lagerei (ohne Kühlhäuser)                        | 71               | 179 781            | 178 777                                 | 28 783                               | 28 573                                  | 20 908               | 7 879                      |
| IA 63122       | Kühlhäuser                                       | 21               | 312 359            | 304 064                                 | 46 511                               | 45 873                                  | 35 228               | 11 284                     |
| IA 632         | Sonstige Hilfs-und Nebentätig. für den Verkehr   | 167              | 402 497            | 399 861                                 | 41 049                               | 40 553                                  | 57 046               | - 15 997                   |
| IA 6321        | Sonstige Hilfs-und Nebentätig.f.d.Landverkehr    | 63               | 62 331             | 62 328                                  | 10 942                               | 10 942                                  | 6 863                | 4 080                      |
| IA 63211       | Parkhäuser und Parkplätze                        | 39               | 52 430             | 52 427                                  | 9 104                                | 9 103                                   | 5 631                | 3 473                      |
| IA 63212       | Hilfs-und Nebentätig. für den Landverkehr,ang.   | 24               | 9 901              | 9 901                                   | 1 838                                | 1 838                                   | 1 232                | 607                        |
| IA 6322        | Sonst.Hilfs-und Nebentätigkeiten f.d.Schifffahrt | 57               | 162 370            | 162 346                                 | 12 991                               | 12 991                                  | 32 381               | - 19 390                   |
| IA 63221       | Sonst.Hilfs-u.Nebentätig. f.d.Binnenschifffahrt  | 17               | 7 766              | 7 766                                   | 1 461                                | 1 461                                   | 1 056                | 405                        |
| IA 63222       | Seehafenbetriebe                                 | 10               | 59 639             | 59 615                                  | 8 112                                | 8 112                                   | 28 939               | - 20 827                   |
| IA 63223       | Bugsier- und Bergungsschifffahrt                 | 18               | 93 699             | 93 699                                  | 3 250                                | 3 250                                   | 2 313                | 937                        |

**Noch: 2. Umsatzsteuerpflichtige, deren steuerbarer Umsatz und Umsatzsteuer 2008 nach ausgewählten Wirtschaftszweigen**

| Systematik-Nr. | Wirtschaftszweig                                    | Steuerpflichtige | Steuerbarer Umsatz |   | Umsatzsteuer vor Abzug der Vorsteuer |   | Abziehbare Vorsteuer | Umsatzsteuer-vorauszahlung |
|----------------|---|------------------|--------------------|---|--------------------------------------|---|----------------------|----------------------------|
|                |   |                  | insgesamt          | darunter für Lieferungen und Leistungen | insgesamt                            | darunter für Lieferungen und Leistungen |                      |                            |
|                |   |                  | Anzahl             | 1 000 €                                 |                                      |   |                      |                            |
| IA 63224       | Lotsbetriebe  | 12               | 1 265              | 1 265                                   | 167                                  | 167                                     | 73                   | 94                         |
| IA 6323        | Sonstige Hilfs- und Nebentätig. für die Luftfahrt   | 47               | 177 796            | 175 187                                 | 17 117                               | 16 621                                  | 17 802               | - 686                      |
| IA 63231       | Flughafenbetriebe                                   | 26               | •                  | •                                       | •                                    | •                                       | •                    | •                          |
| IA 63232       | Landeplätze für Luftfahrzeuge                       | 7                | •                  | •                                       | •                                    | •                                       | •                    | •                          |
| IA 63233       | Hilfs- und Nebentätigkeiten für die Luftfahrt, ang. | 14               | •                  | •                                       | •                                    | •                                       | •                    | •                          |
| IA 633         | Reisebüros und Reiseveranstalter                    | 1 050            | 2 914 500          | 2 905 993                               | 164 061                              | 162 470                                 | 208 912              | - 44 851                   |
| IA 63301       | Reisebüros  | 791              | 175 961            | 175 376                                 | 23 232                               | 23 123                                  | 14 539               | 8 692                      |
| IA 63302       | Reiseveranstalter und Fremdenführung                | 259              | 2 738 539          | 2 730 617                               | 140 829                              | 139 347                                 | 194 372              | - 53 544                   |
| IA 634         | Spedition, sonstige Verkehrsvermittlung             | 1 875            | 8 520 596          | 8 488 787                               | 1 389 597                            | 1 384 011                               | 1 062 454            | 327 605                    |
| IA 63401       | Spedition   | 1 409            | 8 269 108          | 8 239 806                               | 1 356 081                            | 1 350 963                               | 1 040 314            | 316 227                    |
| IA 63402       | Schiffsmaklerbüros und -agenturen                   | 52               | 68 383             | 68 300                                  | 1 978                                | 1 966                                   | 2 686                | - 709                      |
| IA 63404       | Logistische Dienstleistungen, ang.                  | 351              | 162 367            | 159 978                                 | 27 868                               | 27 416                                  | 18 266               | 9 604                      |
| IA 63405       | Verkehrsvermittlung, anderweitig nicht genannt      | 63               | 20 739             | 20 704                                  | 3 671                                | 3 665                                   | 1 187                | 2 484                      |
| IA 64          | Nachrichtenübermittlung                             | 1 363            | 1 014 941          | 1 013 236                               | 191 904                              | 191 581                                 | 138 705              | 53 198                     |
| IA 641         | Postverwaltg. und private Post- und Kurierdienste   | 1 173            | 439 308            | 438 862                                 | 81 723                               | 81 638                                  | 54 076               | 27 646                     |
| IA 6412        | Private Post- und Kurierdienste                     | 1 173            | 439 308            | 438 862                                 | 81 723                               | 81 638                                  | 54 076               | 27 646                     |
| IA 643         | Fernmeldedienste                                    | 190              | 575 633            | 574 374                                 | 110 181                              | 109 942                                 | 84 629               | 25 552                     |
| J              | Kredit- und Versicherungsgewerbe                    | 1 108            | 685 951            | 682 821                                 | 132 585                              | 132 002                                 | 80 953               | 51 631                     |
| JA 65          | Kreditgewerbe                                       | 206              | 396 548            | 394 814                                 | 70 566                               | 70 246                                  | 44 514               | 26 052                     |
| JA 651         | Zentralbanken und Kreditinstitute                   | 178              | 363 196            | 361 463                                 | 64 107                               | 63 788                                  | 42 301               | 21 806                     |
| JA 6512        | Kreditinstitute (ohne Spezialkreditinstitute)       | 178              | 363 196            | 361 463                                 | 64 107                               | 63 788                                  | 42 301               | 21 806                     |
| JA 65121       | Kreditbanken einschl. Zweigstellen ausl. Banken     | 5                | 113 381            | 112 789                                 | 23 367                               | 23 256                                  | 19 086               | 4 281                      |
| JA 65123       | Sparkassen  | 44               | 86 100             | 85 265                                  | 16 878                               | 16 724                                  | 5 394                | 11 484                     |
| JA 65125       | Kreditgenossenschaften                              | 123              | 154 381            | 154 075                                 | 22 181                               | 22 127                                  | 16 721               | 5 460                      |
| JA 65126       | Realkreditinstitute                                 | 3                | •                  | •                                       | •                                    | •                                       | •                    | •                          |
| JA 65127       | Kreditinstitute mit Sonderaufgaben                  | 1                | •                  | •                                       | •                                    | •                                       | •                    | •                          |
| JA 65129       | Bausparkassen                                       | 2                | •                  | •                                       | •                                    | •                                       | •                    | •                          |
| JA 652         | Sonstige Finanzierungsinstitutionen                 | 28               | 33 351             | 33 351                                  | 6 459                                | 6 458                                   | 2 213                | 4 246                      |
| JA 6521        | Institutionen für Finanzierungsleasing              | 13               | •                  | •                                       | •                                    | •                                       | •                    | •                          |
| JA 6522        | Spezialkreditinstitute                              | 1                | •                  | •                                       | •                                    | •                                       | •                    | •                          |
| JA 6523        | Finanzierungsinstitutionen, ang.                    | 14               | 19 497             | 19 496                                  | 3 826                                | 3 825                                   | 979                  | 2 846                      |
| JA 65231       | Kapitalanlagegesellschaften                         | 7                | 16 205             | 16 204                                  | 3 155                                | 3 154                                   | 786                  | 2 368                      |
| JA 65232       | Leihhäuser  | 5                | •                  | •                                       | •                                    | •                                       | •                    | •                          |

**Noch: 2. Umsatzsteuerpflichtige, deren steuerbarer Umsatz und Umsatzsteuer 2008 nach ausgewählten Wirtschaftszweigen**

| Systematik-Nr. | Wirtschaftszweig                                       | Steuerpflichtige | Steuerbarer Umsatz |   | Umsatzsteuer vor Abzug der Vorsteuer |   | Abziehbare Vorsteuer | Umsatzsteuer-vorauszahlung |
|----------------|--|------------------|--------------------|---|--------------------------------------|---|----------------------|----------------------------|
|                |  |                  | insgesamt          | darunter für Lieferungen und Leistungen | insgesamt                            | darunter für Lieferungen und Leistungen |                      |                            |
|                |  |                  | Anzahl             | 1 000 €                                 |                                      |   |                      |                            |
| JA 65233       | Sonstige Finanzierungsinstitutionen, ang.              | 2                | •                  | •                                       | •                                    | •                                       | •                    | •                          |
| JA 66          | Versicherungsgewerbe                                   | 32               | 143 987            | 143 877                                 | 34 097                               | 34 077                                  | 23 724               | 10 374                     |
| JA 6601        | Lebensversicherungen                                   | 8                | •                  | •                                       | •                                    | •                                       | •                    | •                          |
| JA 66011       | Lebensversicherungen (ohne Rückversicherungen)         | 8                | •                  | •                                       | •                                    | •                                       | •                    | •                          |
| JA 6602        | Pensions- und Sterbekassen                             | 4                | •                  | •                                       | •                                    | •                                       | •                    | •                          |
| JA 6603        | Sonstiges Versicherungsgewerbe                         | 20               | 112 724            | 112 614                                 | 27 327                               | 27 307                                  | 20 300               | 7 026                      |
| JA 66031       | Krankenversicherungen                                  | 2                | •                  | •                                       | •                                    | •                                       | •                    | •                          |
| JA 66032       | Schaden- und Unfallversicherungen                      | 17               | 111 310            | 111 268                                 | 25 754                               | 25 747                                  | 17 510               | 8 244                      |
| JA 66033       | Rückversicherungen für das sonst. Versicherungsgewerbe | 1                | •                  | •                                       | •                                    | •                                       | •                    | •                          |
| JA 67          | Mit d.Kredit-u.Versicherungsgewerbe verb.Tätigk.       | 870              | 145 417            | 144 130                                 | 27 922                               | 27 679                                  | 12 715               | 15 206                     |
| JA 671         | Mit dem Kreditgewerbe verbundene Tätigkeiten           | 288              | 61 386             | 61 189                                  | 10 989                               | 10 952                                  | 4 414                | 6 574                      |
| JA 6711        | Effekten- und Warenbörsen                              | 3                | •                  | •                                       | •                                    | •                                       | •                    | •                          |
| JA 6712        | Effektenvermittlung u.-verwaltung (o.Verwahrung)       | 64               | •                  | •                                       | •                                    | •                                       | •                    | •                          |
| JA 6713        | Sonst. mit dem Kreditgewerbe verbund.Tätigkeiten       | 221              | 27 470             | 27 424                                  | 4 322                                | 4 314                                   | 1 702                | 2 620                      |
| JA 672         | Mit dem Versicherungsgewerbe verbund.Tätigkeiten       | 582              | 84 031             | 82 941                                  | 16 933                               | 16 727                                  | 8 301                | 8 632                      |
| JA 67201       | Versicherungsvertreter                                 | 449              | 40 874             | 39 816                                  | 7 722                                | 7 522                                   | 2 822                | 4 899                      |
| JA 67202       | Versicherungsmakler                                    | 93               | 39 297             | 39 265                                  | 8 492                                | 8 486                                   | 5 213                | 3 279                      |
| JA 67203       | Sonst. m.d.Versicherungsgewerbe verb.Tätigkeiten       | 40               | 3 860              | 3 860                                   | 719                                  | 719                                     | 265                  | 454                        |
| K              | Grundstücks- und Wohnungswesen, Verm., Dien.v.U.       | 72 215           | 29 592 925         | 29 212 617                              | 5 218 821                            | 5 148 452                               | 2 701 222            | 2 516 986                  |
| KA 70          | Grundstücks- und Wohnungswesen                         | 23 054           | 6 364 994          | 6 304 152                               | 989 650                              | 979 138                                 | 586 201              | 403 458                    |
| KA 701         | Erschließg.,Kauf,Verk.von Grundst.,Gebäuden usw.       | 1 390            | 1 611 952          | 1 598 439                               | 305 782                              | 303 218                                 | 233 963              | 71 778                     |
| KA 7011        | Erschließung von Grundstücken                          | 463              | 1 030 152          | 1 023 221                               | 234 815                              | 233 497                                 | 176 019              | 58 782                     |
| KA 70111       | Erschließung von unbebauten Grundstücken               | 35               | 27 244             | 27 231                                  | 678                                  | 676                                     | 870                  | - 192                      |
| KA 70112       | Bauträger für Nichtwohngebäude                         | 68               | 178 601            | 177 427                                 | 42 800                               | 42 576                                  | 69 394               | - 26 594                   |
| KA 70113       | Bauträger für Wohngebäude                              | 360              | 824 307            | 818 563                                 | 191 337                              | 190 245                                 | 105 755              | 85 568                     |
| KA 7012        | Kauf u.Ver.k.v.eig.Grundst.,Gebäuden u.Wohnungen       | 927              | 581 801            | 575 218                                 | 70 967                               | 69 721                                  | 57 944               | 12 996                     |
| KA 702         | Verm.u.Verp.v.eig.Grundst., Gebäuden u.Wohnungen       | 17 618           | 3 303 277          | 3 275 969                               | 458 721                              | 453 889                                 | 232 090              | 226 665                    |
| KA 70201       | Verm.u.Verp.von eig.Grundst.u.Nichtwohngebäuden        | 12 977           | 2 023 222          | 2 002 056                               | 349 863                              | 346 080                                 | 186 686              | 163 173                    |
| KA 70202       | Verm.u.Verp.von eigenen Wohngebäuden u.Wohnungen       | 4 641            | 1 280 054          | 1 273 913                               | 108 858                              | 107 810                                 | 45 404               | 63 492                     |
| KA 703         | Vermittl.u.Verw.v.fremd.Grundst.,Gebäud.u.Wohng.       | 4 046            | 1 449 765          | 1 429 745                               | 225 147                              | 222 031                                 | 120 148              | 105 015                    |
| KA 7031        | Vermittl.v.fremden Grundst.,Gebäuden u.Wohnungen       | 2 055            | 593 151            | 580 487                                 | 97 100                               | 95 347                                  | 48 213               | 48 905                     |
| KA 7032        | Verwaltg.v.fremden Grundst.,Gebäuden u.Wohnungen       | 1 991            | 856 613            | 849 258                                 | 128 047                              | 126 684                                 | 71 935               | 56 111                     |
| KA 71          | Vermietg.v.bewegl.Sachen ohne Bedienungspersonal       | 2 096            | 3 112 573          | 3 051 736                               | 525 742                              | 514 493                                 | 436 293              | 89 448                     |

**Noch: 2. Umsatzsteuerpflichtige, deren steuerbarer Umsatz und Umsatzsteuer 2008 nach ausgewählten Wirtschaftszweigen**

| Systematik-Nr. | Wirtschaftszweig                                   | Steuerpflichtige | Steuerbarer Umsatz |   | Umsatzsteuer vor Abzug der Vorsteuer |   | Abziehbare Vorsteuer | Umsatzsteuer-vorauszahlung |
|----------------|--|------------------|--------------------|---|--------------------------------------|---|----------------------|----------------------------|
|                |  |                  | insgesamt          | darunter für Lieferungen und Leistungen | insgesamt                            | darunter für Lieferungen und Leistungen |                      |                            |
|                |  | Anzahl           | 1 000 €            |   |                                      |   |                      |                            |
| KA 711         | Vermietung von Kraftwagen bis 3,5t Gesamtgewicht   | 433              | 1 740 654          | 1 734 332                               | 298 887                              | 297 724                                 | 243 762              | 55 124                     |
| KA 712         | Vermietung von sonstigen Verkehrsmitteln           | 344              | 668 548            | 648 114                                 | 99 574                               | 95 946                                  | 94 197               | 5 377                      |
| KA 7121        | Verm. von Landfahrzeugen (o.Kraftwagen bis 3,5t)   | 269              | 652 740            | 632 428                                 | 97 372                               | 93 768                                  | 92 697               | 4 675                      |
| KA 7122        | Vermietung von Wasserfahrzeugen                    | 60               | 9 339              | 9 327                                   | 1 246                                | 1 244                                   | 797                  | 449                        |
| KA 7123        | Vermietung von Luftfahrzeugen                      | 15               | 6 469              | 6 359                                   | 955                                  | 934                                     | 703                  | 252                        |
| KA 713         | Vermietung von Maschinen und Geräten               | 865              | 462 598            | 434 800                                 | 83 011                               | 77 745                                  | 69 718               | 13 293                     |
| KA 7131        | Vermietung von landwirtsch.Maschinen und Geräten   | 251              | 41 592             | 41 337                                  | 7 621                                | 7 578                                   | 6 570                | 1 051                      |
| KA 7132        | Vermietung von Baumaschinen und -geräten           | 249              | 99 266             | 97 009                                  | 16 770                               | 16 351                                  | 12 594               | 4 175                      |
| KA 7133        | Vermietg.v.Büromasch.,DV-Gerät.u.-Einrichtungen    | 37               | 15 146             | 14 655                                  | 2 859                                | 2 765                                   | 1 439                | 1 420                      |
| KA 7134        | Vermietung von sonstigen Maschinen und Geräten     | 328              | 306 594            | 281 799                                 | 55 762                               | 51 050                                  | 49 115               | 6 647                      |
| KA 714         | Vermietung von Gebrauchsgütern, ang.               | 454              | 240 773            | 234 490                                 | 44 270                               | 43 079                                  | 28 616               | 15 654                     |
| KA 71401       | Verleih von Wäsche und Arbeitskleidung             | 11               | •                  | •                                       | •                                    | •                                       | •                    | •                          |
| KA 71402       | Verleih von Sportgeräten und Fahrrädern            | 77               | •                  | •                                       | •                                    | •                                       | •                    | •                          |
| KA 71403       | Leihbüchereien und Lesezirkel                      | 13               | 9 401              | 9 400                                   | 968                                  | 968                                     | 952                  | 16                         |
| KA 71404       | Videotheken  | 156              | 64 846             | 64 622                                  | 12 149                               | 12 106                                  | 8 988                | 3 161                      |
| KA 71405       | Vermietung von sonstigen Gebrauchsgütern, ang.     | 197              | 64 790             | 63 551                                  | 12 092                               | 11 858                                  | 8 879                | 3 213                      |
| KA 72          | Datenverarbeitung und Datenbanken                  | 4 811            | 3 167 590          | 3 134 221                               | 573 190                              | 566 922                                 | 329 576              | 243 373                    |
| KA 721         | Hardwareberatung                                   | 391              | 149 710            | 148 432                                 | 24 359                               | 24 117                                  | 19 564               | 4 795                      |
| KA 722         | Softwarehäuser                                     | 2 957            | 1 642 888          | 1 619 413                               | 300 438                              | 295 993                                 | 148 398              | 151 801                    |
| KA 7221        | Verlegen von Software                              | 17               | 8 602              | 8 601                                   | 1 455                                | 1 454                                   | 689                  | 766                        |
| KA 7222        | Softwareberatung und -entwicklung                  | 2 940            | 1 634 286          | 1 610 812                               | 298 984                              | 294 538                                 | 147 710              | 151 035                    |
| KA 72221       | Softwareberatung                                   | 865              | 352 096            | 350 306                                 | 65 710                               | 65 374                                  | 29 325               | 36 387                     |
| KA 72222       | Entwicklg.,Programmierung.v.Internetpräsentationen | 376              | 87 010             | 82 181                                  | 15 382                               | 14 468                                  | 7 737                | 7 644                      |
| KA 72223       | Sonstige Softwareentwicklung                       | 1 699            | 1 195 180          | 1 178 324                               | 217 892                              | 214 696                                 | 110 648              | 107 004                    |
| KA 723         | Datenverarbeitungsdienste                          | 655              | 1 206 067          | 1 199 130                               | 217 896                              | 216 594                                 | 146 378              | 71 518                     |
| KA 724         | Datenbanken  | 75               | 43 496             | 43 195                                  | 7 511                                | 7 457                                   | 3 994                | 3 517                      |
| KA 725         | Instandh.u.Rep.v.Büromaschinen,DV-Gerät.u.-Einr.   | 124              | 21 448             | 21 307                                  | 4 005                                | 3 978                                   | 2 434                | 1 570                      |
| KA 726         | Sonst.mit der Datenverarbeitung verb.Tätigkeiten   | 609              | 103 981            | 102 745                                 | 18 980                               | 18 783                                  | 8 808                | 10 172                     |
| KA 73          | Forschung und Entwicklung                          | 766              | 160 845            | 158 678                                 | 27 473                               | 27 093                                  | 24 961               | 2 512                      |
| KA 731         | Forschg.u.Entwicklg.i.B.Natur-u.ä.Wissenschaften   | 701              | 153 869            | 151 717                                 | 26 196                               | 25 819                                  | 24 403               | 1 793                      |
| KA 732         | Forschg.und Entwicklg.i.B.Geisteswissenschaften    | 65               | 6 976              | 6 961                                   | 1 277                                | 1 274                                   | 558                  | 718                        |
| KA 74          | Erbrg.von wirtschaftlichen Dienstleistungen,ang.   | 41 488           | 16 786 922         | 16 563 829                              | 3 102 767                            | 3 060 806                               | 1 324 190            | 1 778 194                  |
| KA 741         | Rechts-, Steuer- und Unternehmensberatung usw.     | 15 957           | 4 784 765          | 4 716 051                               | 875 565                              | 862 684                                 | 331 015              | 544 411                    |

**Noch: 2. Umsatzsteuerpflichtige, deren steuerbarer Umsatz und Umsatzsteuer 2008 nach ausgewählten Wirtschaftszweigen**

| Systematik-Nr. | Wirtschaftszweig                                 | Steuerpflichtige | Steuerbarer Umsatz |   | Umsatzsteuer vor Abzug der Vorsteuer |   | Abziehbare Vorsteuer | Umsatzsteuer-vorauszahlung |
|----------------|--|------------------|--------------------|---|--------------------------------------|---|----------------------|----------------------------|
|                |  |                  | insgesamt          | darunter für Lieferungen und Leistungen | insgesamt                            | darunter für Lieferungen und Leistungen |                      |                            |
|                |  |                  | Anzahl             | 1 000 €                                 |                                      |   |                      |                            |
| KA 7411        | Rechtsberatung                                   | 4 353            | 990 693            | 987 079                                 | 186 803                              | 186 021                                 | 44 525               | 142 275                    |
| KA 74111       | Rechtsanwaltskanzleien mit Notariat              | 1 258            | 417 445            | 416 242                                 | 78 876                               | 78 611                                  | 17 704               | 61 170                     |
| KA 74112       | Rechtsanwaltskanzleien ohne Notariat             | 2 868            | 518 521            | 516 716                                 | 97 700                               | 97 299                                  | 23 706               | 73 992                     |
| KA 74113       | Notariate  | 11               | 2 860              | 2 860                                   | 466                                  | 466                                     | 65                   | 401                        |
| KA 74114       | Patentanwaltskanzleien                           | 42               | 22 037             | 22 037                                  | 4 214                                | 4 214                                   | 966                  | 3 247                      |
| KA 74115       | Sonstige Rechtsberatung                          | 174              | 29 830             | 29 224                                  | 5 547                                | 5 431                                   | 2 083                | 3 463                      |
| KA 7412        | Wirtsch.-u.Buchprüfung, Steuerberatg.,Buchführg. | 4 214            | 1 669 595          | 1 668 439                               | 319 025                              | 318 944                                 | 80 267               | 238 763                    |
| KA 74121       | Praxen von Wirtschaftsprüfung u.-gesellschaften  | 188              | 135 078            | 134 948                                 | 25 578                               | 25 554                                  | 7 896                | 17 682                     |
| KA 74122       | Praxen von vereid. Buchprüfern u.-gesellschaften | 20               | 3 885              | 3 885                                   | 724                                  | 724                                     | 248                  | 476                        |
| KA 74123       | Praxen von Steuerberatern und -gesellschaften    | 2 713            | 1 295 554          | 1 294 735                               | 248 402                              | 248 378                                 | 62 022               | 186 380                    |
| KA 74124       | Praxen von Steuerbevollmächtigten                | 767              | 201 074            | 200 941                                 | 38 056                               | 38 038                                  | 7 604                | 30 452                     |
| KA 74125       | Buchführung (ohne Datenverarbeitungsdienste)     | 526              | 34 004             | 33 931                                  | 6 264                                | 6 250                                   | 2 497                | 3 772                      |
| KA 7413        | Markt- und Meinungsforschung                     | 106              | 47 006             | 46 147                                  | 8 613                                | 8 451                                   | 4 320                | 4 302                      |
| KA 74131       | Marktforschung                                   | 94               | •                  | •                                       | •                                    | •                                       | •                    | •                          |
| KA 74132       | Meinungsforschung                                | 12               | •                  | •                                       | •                                    | •                                       | •                    | •                          |
| KA 7414        | Unternehmens- und Public-Relations-Beratung      | 5 881            | 1 555 960          | 1 526 037                               | 269 060                              | 263 496                                 | 130 244              | 138 693                    |
| KA 74141       | Unternehmensberatung                             | 5 758            | 1 517 877          | 1 488 042                               | 261 873                              | 256 325                                 | 126 517              | 135 233                    |
| KA 74142       | Public-Relations-Beratung                        | 123              | 38 083             | 37 995                                  | 7 188                                | 7 171                                   | 3 728                | 3 460                      |
| KA 7415        | Managementtätigkeiten von Holdinggesellschaften  | 1 403            | 521 511            | 488 350                                 | 92 064                               | 85 771                                  | 71 658               | 20 378                     |
| KA 74151       | Managem.v.Holdingges.mit Schwerp.i.Prod.Gewerbe  | 230              | •                  | •                                       | •                                    | •                                       | •                    | •                          |
| KA 74152       | Manag.v.sonst.Holdingges. (o.geschl.Immob.fonds) | 182              | 40 854             | 40 830                                  | 7 548                                | 7 543                                   | 3 799                | 3 749                      |
| KA 74153       | Geschloss. Immobilienfonds mit Nichtwohngebäuden | 2                | •                  | •                                       | •                                    | •                                       | •                    | •                          |
| KA 74154       | Geschlossene Immobilienfonds mit Wohngebäuden    | 3                | 179                | 179                                     | 20                                   | 20                                      | 1                    | 18                         |
| KA 74155       | Komplementärgesellschaften                       | 461              | •                  | •                                       | •                                    | •                                       | •                    | •                          |
| KA 74156       | Verwaltung u.Führung von Unternehmen u.Betrieben | 525              | 249 936            | 248 830                                 | 44 549                               | 44 343                                  | 25 882               | 18 640                     |
| KA 742         | Architektur- und Ingenieurbüros                  | 10 681           | 4 051 856          | 3 971 020                               | 791 977                              | 776 618                                 | 410 881              | 380 836                    |
| KA 74201       | Architekturbüros f.Hochbau u.f. Innenarchitektur | 2 898            | 623 132            | 620 923                                 | 121 084                              | 120 587                                 | 44 958               | 76 127                     |
| KA 74202       | Archit.büros für Orts-, Regional-u.Landesplanung | 155              | 55 269             | 55 254                                  | 11 003                               | 10 999                                  | 4 446                | 6 557                      |
| KA 74203       | Archit.büros für Garten- u.Landschaftsgestaltung | 296              | 44 363             | 44 152                                  | 7 846                                | 7 811                                   | 3 202                | 4 645                      |
| KA 74204       | Ingenieurbüros für bautechnische Gesamtplanung   | 2 613            | 1 118 720          | 1 096 982                               | 249 441                              | 245 102                                 | 136 573              | 112 801                    |
| KA 74205       | Ingenieurbüros für technische Fachplanung        | 2 824            | 1 486 650          | 1 456 018                               | 284 909                              | 279 120                                 | 147 677              | 137 039                    |
| KA 74206       | Büros für Industrie-Design                       | 301              | 107 873            | 91 624                                  | 10 682                               | 7 596                                   | 9 899                | 783                        |
| KA 74207       | Büros baufachlicher Sachverständiger             | 457              | 71 285             | 70 344                                  | 12 956                               | 12 773                                  | 5 193                | 7 763                      |

**Noch: 2. Umsatzsteuerpflichtige, deren steuerbarer Umsatz und Umsatzsteuer 2008 nach ausgewählten Wirtschaftszweigen**

| Systematik-Nr. | Wirtschaftszweig                                 | Steuerpflichtige | Steuerbarer Umsatz |   | Umsatzsteuer vor Abzug der Vorsteuer |   | Abziehbare Vorsteuer | Umsatzsteuer-vorauszahlung |
|----------------|--|------------------|--------------------|---|--------------------------------------|---|----------------------|----------------------------|
|                |  |                  | insgesamt          | darunter für Lieferungen und Leistungen | insgesamt                            | darunter für Lieferungen und Leistungen |                      |                            |
|                |  | Anzahl           | 1 000 €            |   |                                      |   |                      |                            |
| KA 74208       | Büros für technisch-wirtschaftliche Beratung     | 950              | 448 735            | 440 159                                 | 76 002                               | 74 628                                  | 54 227               | 21 775                     |
| KA 74209       | Vermessungsbüros                                 | 187              | 95 830             | 95 563                                  | 18 055                               | 18 003                                  | 4 708                | 13 347                     |
| KA 743         | Technische, physikalische und chem. Untersuchung | 469              | 934 972            | 932 154                                 | 174 635                              | 174 173                                 | 94 522               | 80 113                     |
| KA 74301       | Technische Untersuchung und Beratung             | 274              | 793 342            | 792 316                                 | 149 567                              | 149 369                                 | 78 835               | 70 732                     |
| KA 74302       | Physikalische Untersuchung und Beratung          | 43               | 39 146             | 38 441                                  | 7 088                                | 7 019                                   | 5 973                | 1 115                      |
| KA 74303       | Chemische Untersuchung und Beratung              | 147              | •                  | •                                       | •                                    | •                                       | •                    | •                          |
| KA 74304       | Betrieb von Messnetzen und Messstationen         | 5                | •                  | •                                       | •                                    | •                                       | •                    | •                          |
| KA 744         | Werbung  | 2 932            | 1 002 453          | 985 334                                 | 185 535                              | 182 307                                 | 114 667              | 70 867                     |
| KA 74401       | Werbegestaltung                                  | 1 628            | 572 596            | 560 956                                 | 106 279                              | 104 086                                 | 64 752               | 41 526                     |
| KA 74402       | Werbemittelverbreitung und Werbevermittlung      | 1 304            | 429 857            | 424 378                                 | 79 257                               | 78 221                                  | 49 916               | 29 342                     |
| KA 745         | Personal-u.Stellenverm.,Überlassung v.Arbeitskr. | 732              | 1 628 704          | 1 626 801                               | 303 875                              | 303 535                                 | 47 168               | 256 708                    |
| KA 74501       | Personal- und Stellenvermittlung                 | 287              | 257 836            | 257 771                                 | 48 158                               | 48 146                                  | 9 376                | 38 782                     |
| KA 74502       | Überlassung von Arbeitskräften                   | 445              | 1 370 868          | 1 369 030                               | 255 717                              | 255 389                                 | 37 792               | 217 926                    |
| KA 746         | Wach- und Sicherheitsdienste sowie Detekteien    | 426              | 520 052            | 519 666                                 | 97 455                               | 97 398                                  | 24 584               | 72 888                     |
| KA 74601       | Detekteien                                       | 108              | 23 871             | 23 868                                  | 4 510                                | 4 510                                   | 1 431                | 3 088                      |
| KA 74602       | Wach- und Sicherheitsdienste                     | 318              | 496 181            | 495 798                                 | 92 945                               | 92 888                                  | 23 153               | 69 800                     |
| KA 747         | Reinigung v.Gebäuden, Inventar u.Verkehrsmitteln | 2 654            | 1 466 409          | 1 461 581                               | 274 994                              | 274 077                                 | 78 178               | 196 815                    |
| KA 74701       | Reinigung von Gebäuden, Räumen und Inventar      | 1 573            | 1 294 574          | 1 290 220                               | 242 807                              | 241 980                                 | 70 688               | 172 119                    |
| KA 74702       | Schornsteinreinigung                             | 917              | 131 330            | 131 235                                 | 24 887                               | 24 869                                  | 3 762                | 21 125                     |
| KA 74703       | Reinigung von Verkehrsmitteln                    | 92               | 22 900             | 22 553                                  | 4 094                                | 4 028                                   | 2 337                | 1 757                      |
| KA 74704       | Desinfektion und Schädlingsbekämpfung            | 72               | 17 606             | 17 573                                  | 3 206                                | 3 200                                   | 1 391                | 1 815                      |
| KA 748         | Erbrg.v.sonst.wirtschaftl. Dienstleistungen,ang. | 7 637            | 2 397 712          | 2 351 222                               | 398 730                              | 390 015                                 | 223 174              | 175 556                    |
| KA 7481        | Fotografisches Gewerbe und fotograf.Laboratorien | 454              | 381 997            | 359 588                                 | 54 682                               | 50 426                                  | 40 262               | 14 420                     |
| KA 74811       | Fotografisches Gewerbe                           | 423              | 56 048             | 55 359                                  | 10 088                               | 9 957                                   | 5 344                | 4 744                      |
| KA 74812       | Fotografische Laboratorien                       | 31               | 325 949            | 304 230                                 | 44 594                               | 40 469                                  | 34 918               | 9 676                      |
| KA 7482        | Abfüll- und Verpackungsgewerbe                   | 89               | 105 025            | 101 105                                 | 17 825                               | 17 095                                  | 9 648                | 8 178                      |
| KA 7485        | Schreib-und Übersetzungsdienste u.Ä., Copy-Shops | 1 022            | 102 471            | 101 705                                 | 18 469                               | 18 330                                  | 7 810                | 10 659                     |
| KA 74851       | Freiberufliche Dolmetscher                       | 255              | 18 721             | 18 563                                  | 3 455                                | 3 431                                   | 943                  | 2 512                      |
| KA 74852       | Übersetzungsbüros                                | 160              | 21 855             | 21 804                                  | 3 718                                | 3 709                                   | 1 740                | 1 978                      |
| KA 74853       | Sekretariats- und Schreibdienste, Copy-Shops     | 607              | 61 895             | 61 338                                  | 11 296                               | 11 190                                  | 5 127                | 6 169                      |
| KA 7486        | Call Centers                                     | 121              | 316 759            | 316 359                                 | 50 627                               | 50 551                                  | 19 909               | 30 718                     |
| KA 7487        | Erbrg.v.wirtsch.Dienstl.f.Untern.u.Privatp.,ang. | 5 951            | 1 491 461          | 1 472 465                               | 257 126                              | 253 613                                 | 145 546              | 111 581                    |
| KA 74871       | Ausstellungs-, Messe-und Warenmarkteinrichtungen | 753              | 523 517            | 522 421                                 | 96 505                               | 96 311                                  | 62 079               | 34 429                     |



**Noch: 2. Umsatzsteuerpflichtige, deren steuerbarer Umsatz und Umsatzsteuer 2008 nach ausgewählten Wirtschaftszweigen**

| Systematik-Nr. | Wirtschaftszweig                                 | Steuerpflichtige | Steuerbarer Umsatz |   | Umsatzsteuer vor Abzug der Vorsteuer |   | Abziehbare Vorsteuer | Umsatzsteuer-vorauszahlung |
|----------------|--|------------------|--------------------|---|--------------------------------------|---|----------------------|----------------------------|
|                |  |                  | insgesamt          | darunter für Lieferungen und Leistungen | insgesamt                            | darunter für Lieferungen und Leistungen |                      |                            |
|                |  |                  | Anzahl             | 1 000 €                                 |                                      |   |                      |                            |
| KA 74872       | Sachverständige, anderweitig nicht genannt       | 152              | 19 251             | 19 207                                  | 3 664                                | 3 656                                   | 1 330                | 2 334                      |
| KA 74873       | Versteigerungsgewerbe                            | 89               | 61 234             | 54 190                                  | 7 114                                | 5 796                                   | 6 986                | 128                        |
| KA 74874       | Ateliers für Textil-, Möbel-, Schmuck-u.ä.Design | 1 023            | 111 335            | 110 003                                 | 19 862                               | 19 614                                  | 10 260               | 9 601                      |
| KA 74875       | Auskunfteien                                     | 40               | 27 080             | 27 048                                  | 4 990                                | 4 983                                   | 2 510                | 2 480                      |
| KA 74876       | Inkassobüros                                     | 128              | 125 150            | 125 131                                 | 16 714                               | 16 703                                  | 6 299                | 10 415                     |
| KA 74877       | Sonstige Vermögensberatung                       | 899              | 262 222            | 258 116                                 | 44 278                               | 43 536                                  | 23 223               | 21 055                     |
| KA 74878       | Erbrg.v.sonst.Dienstleistg. für Untern.usw.,ang  | 2 867            | 361 672            | 356 348                                 | 63 998                               | 63 015                                  | 32 858               | 31 139                     |
| M              | Erziehung und Unterricht                         | 2 936            | 642 148            | 638 673                                 | 73 646                               | 73 009                                  | 27 108               | 46 485                     |
| MA 80          | Erziehung und Unterricht                         | 2 936            | 642 148            | 638 673                                 | 73 646                               | 73 009                                  | 27 108               | 46 485                     |
| MA 801         | Kindergärten, Vor- und Grundschulen              | 1                | •                  | •                                       | •                                    | •                                       | •                    | •                          |
| MA 802         | Weiterführende Schulen                           | 58               | •                  | •                                       | •                                    | •                                       | •                    | •                          |
| MA 8021        | Allgemein bildende weiterführende Schulen        | 5                | •                  | •                                       | •                                    | •                                       | •                    | •                          |
| MA 8022        | Berufsbild.weiterführ. Schulen i.Sekundarbereich | 53               | 38 067             | 38 056                                  | 2 451                                | 2 449                                   | 790                  | 1 660                      |
| MA 803         | Hochschulen u.a.Bild.einrichtg.d.Tertiärbereichs | 44               | 155 767            | 153 060                                 | 13 389                               | 12 893                                  | 4 471                | 8 885                      |
| MA 80305       | Universitäten                                    | 11               | 52 593             | 50 395                                  | 9 705                                | 9 305                                   | 3 085                | 6 588                      |
| MA 80306       | Allgemeine Fachhochschulen                       | 6                | 10 977             | 10 467                                  | 890                                  | 794                                     | 247                  | 643                        |
| MA 80308       | Berufs-,Fachakademien,Schulen d.Gesundheitswesen | 27               | 92 197             | 92 197                                  | 2 794                                | 2 794                                   | 1 140                | 1 654                      |
| MA 804         | Erwachsenenbildung und sonstiger Unterricht      | 2 833            | 447 812            | 447 075                                 | 57 731                               | 57 596                                  | 21 802               | 35 909                     |
| MA 8041        | Fahr- und Flugschulen                            | 1 339            | 184 600            | 184 309                                 | 30 946                               | 30 892                                  | 13 214               | 17 734                     |
| MA 80411       | Kraftfahrerschulen                               | 1 287            | 176 267            | 175 990                                 | 29 880                               | 29 829                                  | 12 556               | 17 326                     |
| MA 80412       | Flug-, Bootsführer-, Segel- u.ä. Schulen         | 52               | 8 333              | 8 318                                   | 1 066                                | 1 064                                   | 659                  | 407                        |
| MA 8042        | Erwachsenenbildung und Unterricht, ang.          | 1 494            | 263 212            | 262 766                                 | 26 785                               | 26 703                                  | 8 587                | 18 176                     |
| N              | Gesundheits-, Veterinär- und Sozialwesen         | 4 978            | 6 407 670          | 6 381 948                               | 220 002                              | 216 248                                 | 146 096              | 74 232                     |
| NA 85          | Gesundheits-, Veterinär- und Sozialwesen         | 4 978            | 6 407 670          | 6 381 948                               | 220 002                              | 216 248                                 | 146 096              | 74 232                     |
| NA 851         | Gesundheitswesen                                 | 2 979            | 4 032 144          | 4 013 924                               | 104 711                              | 102 359                                 | 60 390               | 44 648                     |
| NA 8511        | Krankenhäuser                                    | 176              | 3 108 699          | 3 092 616                               | 64 246                               | 62 257                                  | 38 406               | 25 846                     |
| NA 85111       | Krankenhäuser (ohne Uni-,Vorsorge-,Rehakliniken) | 118              | 2 656 687          | 2 654 475                               | 45 787                               | 45 419                                  | 26 755               | 19 031                     |
| NA 85112       | Hochschulkliniken                                | 3                | 263 791            | 249 920                                 | 12 656                               | 11 034                                  | 5 436                | 7 220                      |
| NA 85113       | Vorsorge- und Rehabilitationskliniken            | 55               | 188 221            | 188 221                                 | 5 804                                | 5 804                                   | 6 214                | - 404                      |
| NA 8512        | Arztpraxen (ohne Zahnarztpraxen)                 | 807              | 209 947            | 209 785                                 | 13 217                               | 13 186                                  | 4 461                | 8 756                      |
| NA 85121       | Arztpraxen für Allgemeinmedizin und prakt.Ärzte  | 508              | 78 508             | 78 449                                  | 5 119                                | 5 108                                   | 1 018                | 4 101                      |
| NA 85122       | Facharztpraxen (o. Praxen für Allgemeinmedizin)  | 299              | 131 440            | 131 336                                 | 8 097                                | 8 078                                   | 3 443                | 4 655                      |
| NA 8513        | Zahnarztpraxen                                   | 1 006            | 437 800            | 437 565                                 | 8 878                                | 8 854                                   | 5 639                | 3 238                      |
| NA 8514        | Gesundheitswesen, anderweitig nicht genannt      | 990              | 275 697            | 273 957                                 | 18 371                               | 18 062                                  | 11 884               | 6 808                      |

**Noch: 2. Umsatzsteuerpflichtige, deren steuerbarer Umsatz und Umsatzsteuer 2008 nach ausgewählten Wirtschaftszweigen**

| Systematik-Nr. | Wirtschaftszweig                                 | Steuerpflichtige | Steuerbarer Umsatz |   | Umsatzsteuer vor Abzug der Vorsteuer |   | Abziehbare Vorsteuer | Umsatzsteuer-vorauszahlung |
|----------------|--|------------------|--------------------|---|--------------------------------------|---|----------------------|----------------------------|
|                |  |                  | insgesamt          | darunter für Lieferungen und Leistungen | insgesamt                            | darunter für Lieferungen und Leistungen |                      |                            |
|                |  |                  | Anzahl             | 1 000 €                                 |                                      |   |                      |                            |
| NA 85141       | Praxen für psychologische Psychotherapie         | 160              | 12 996             | 12 985                                  | 1 787                                | 1 785                                   | 416                  | 1 366                      |
| NA 85142       | Massagepraxen, Krankengymnastikpraxen usw.       | 238              | 32 766             | 32 603                                  | 2 235                                | 2 214                                   | 1 313                | 1 248                      |
| NA 85143       | Heilpraktikerpraxen                              | 62               | 4 806              | 4 772                                   | 825                                  | 819                                     | 587                  | 238                        |
| NA 85144       | Sonst.selbständ. Tätigkeiten im Gesundheitswesen | 462              | 56 770             | 56 468                                  | 8 901                                | 8 856                                   | 3 433                | 5 467                      |
| NA 85145       | Krankentransport- und Rettungsdienste            | 35               | 44 134             | 44 129                                  | 974                                  | 973                                     | 461                  | 513                        |
| NA 85146       | Sonst. Anstalten und Einr. des Gesundheitswesens | 33               | 124 225            | 123 000                                 | 3 648                                | 3 416                                   | 5 673                | - 2 024                    |
| NA 852         | Veterinärwesen                                   | 1 266            | 402 580            | 400 869                                 | 73 659                               | 73 348                                  | 41 959               | 31 701                     |
| NA 85201       | Tierarztpraxen                                   | 1 204            | 377 983            | 376 715                                 | 69 304                               | 69 075                                  | 36 904               | 32 401                     |
| NA 85202       | Sonst.selbständige Tätigkeiten i. Veterinärwesen | 55               | 6 385              | 6 258                                   | 1 069                                | 1 046                                   | 421                  | 649                        |
| NA 85203       | Anstalten und Einrichtungen des Veterinärwesens  | 7                | 18 212             | 17 896                                  | 3 286                                | 3 227                                   | 4 635                | - 1 349                    |
| NA 853         | Sozialwesen                                      | 733              | 1 972 945          | 1 967 155                               | 41 631                               | 40 541                                  | 43 747               | - 2 117                    |
| NA 8531        | Heime (ohne Erholungs- und Ferienheime)          | 233              | 1 535 386          | 1 530 449                               | 30 307                               | 29 375                                  | 37 046               | - 6 739                    |
| NA 85312       | Erziehungsheime                                  | 4                | 414                | 414                                     | 21                                   | 21                                      | 52                   | - 31                       |
| NA 85313       | Altenwohnheime                                   | 24               | 68 528             | 68 528                                  | 1 002                                | 1 002                                   | 467                  | 535                        |
| NA 85314       | Altenheime                                       | 48               | 490 188            | 490 180                                 | 11 720                               | 11 718                                  | 5 025                | 6 695                      |
| NA 85315       | Altenpflegeheime                                 | 52               | 318 967            | 315 101                                 | 3 954                                | 3 222                                   | 3 713                | 241                        |
| NA 85317       | Einr. zur Eingliederung und Pflege Behinderter   | 82               | 614 323            | 613 294                                 | 12 048                               | 11 855                                  | 26 752               | - 14 704                   |
| NA 85318       | Wohnheime für Behinderte                         | 7                | 32 201             | 32 171                                  | 1 026                                | 1 020                                   | 773                  | 253                        |
| NA 85319       | Sonstige Heime (ohne Erholungs- und Ferienheime) | 16               | 10 765             | 10 762                                  | 536                                  | 536                                     | 264                  | 272                        |
| NA 8532        | Sozialwesen, anderweitig nicht genannt           | 500              | 437 559            | 436 706                                 | 11 324                               | 11 166                                  | 6 702                | 4 622                      |
| NA 85321       | Tagessstätten (ohne Kinderkrippen, -gärten usw.) | 8                | 488                | 455                                     | 57                                   | 53                                      | 30                   | 26                         |
| NA 85322       | Kinderkrippen und außerhäusl.Kinderbetreuung,ang | 2                | •                  | •                                       | •                                    | •                                       | •                    | •                          |
| NA 85323       | Jugendzentren und Häuser der offenen Tür         | 6                | •                  | •                                       | •                                    | •                                       | •                    | •                          |
| NA 85324       | Erziehungs-, Jugend-und Familienberatungsstellen | 37               | 2 552              | 2 552                                   | 390                                  | 390                                     | 118                  | 272                        |
| NA 85325       | Sonstige soziale Beratungsstellen                | 153              | 27 791             | 27 757                                  | 2 636                                | 2 630                                   | 844                  | 1 792                      |
| NA 85326       | Ambulante soziale Dienste                        | 125              | 102 857            | 102 373                                 | 3 136                                | 3 046                                   | 1 600                | 1 537                      |
| NA 85327       | Org.der freien Wohlfahrtspflege und Jugendhilfe  | 93               | 297 029            | 296 772                                 | 3 992                                | 3 943                                   | 3 718                | 274                        |
| NA 85329       | Sonstiges Sozialwesen, anderweitig nicht genannt | 76               | 4 890              | 4 845                                   | 818                                  | 810                                     | 203                  | 616                        |
| O              | Erbringung v.sonst.öff.u.pers.Dienstleistungen   | 21 348           | 5 464 498          | 5 426 360                               | 806 732                              | 799 804                                 | 468 056              | 338 691                    |
| OA 90          | Abwasser-,Abfallbeseitigung und sonst.Entsorgung | 602              | 1 260 182          | 1 253 590                               | 233 206                              | 231 971                                 | 159 457              | 73 780                     |
| OA 9001        | Abwasserbeseitigung                              | 128              | 199 258            | 199 094                                 | 35 304                               | 35 267                                  | 24 627               | 10 677                     |
| OA 90011       | Kläranlagen                                      | 72               | 89 663             | 89 662                                  | 14 716                               | 14 710                                  | 10 747               | 3 969                      |
| OA 90012       | Sammelkanalisation                               | 56               | 109 595            | 109 432                                 | 20 588                               | 20 557                                  | 13 880               | 6 708                      |
| OA 9002        | Abfallbeseitigung                                | 448              | 1 001 870          | 995 746                                 | 186 513                              | 185 374                                 | 129 095              | 57 450                     |

**Noch: 2. Umsatzsteuerpflichtige, deren steuerbarer Umsatz und Umsatzsteuer 2008 nach ausgewählten Wirtschaftszweigen**

| Systematik-Nr. | Wirtschaftszweig                                  | Steuerpflichtige | Steuerbarer Umsatz |   | Umsatzsteuer vor Abzug der Vorsteuer |   | Abziehbare Vorsteuer | Umsatzsteuer-vorauszahlung |
|----------------|---|------------------|--------------------|---|--------------------------------------|---|----------------------|----------------------------|
|                |   |                  | insgesamt          | darunter für Lieferungen und Leistungen | insgesamt                            | darunter für Lieferungen und Leistungen |                      |                            |
|                |   |                  | Anzahl             | 1 000 €                                 |                                      |   |                      |                            |
| OA 90021       | Sammlung, Beförderung u.Zwischenlager v.Abfällen  | 167              | 608 110            | 604 582                                 | 110 516                              | 109 844                                 | 82 142               | 28 373                     |
| OA 90022       | Thermische Abfallbeseitigung                      | 9                | 26 255             | 25 243                                  | 5 058                                | 4 866                                   | 2 203                | 2 887                      |
| OA 90023       | Abfalldeponien                                    | 15               | 137 454            | 137 429                                 | 28 988                               | 28 983                                  | 14 635               | 14 353                     |
| OA 90024       | Biologische Abfallbeseitigung                     | 27               | 79 830             | 78 479                                  | 14 275                               | 14 037                                  | 11 290               | 2 985                      |
| OA 90025       | Sonstige Abfallbeseitigung                        | 230              | 150 222            | 150 013                                 | 27 676                               | 27 643                                  | 18 825               | 8 851                      |
| OA 9003        | Beseitigung von Umweltverschmutzungen usw.        | 26               | 59 054             | 58 749                                  | 11 388                               | 11 330                                  | 5 735                | 5 654                      |
| OA 91          | Interessenvertr.,kirchl. und sonst.Vereinigungen  | 535              | 208 580            | 207 506                                 | 24 436                               | 24 205                                  | 14 647               | 9 788                      |
| OA 911         | Wirtschafts-und Arbeitgeberverbände, Berufsg.     | 96               | •                  | •                                       | •                                    | •                                       | •                    | •                          |
| OA 9111        | Wirtschafts- und Arbeitgeberverbände              | 67               | •                  | •                                       | •                                    | •                                       | •                    | •                          |
| OA 91111       | Wirtschaftsverbände (o.öff.rechtl.Wirtsch.vertr.) | 57               | 17 058             | 17 057                                  | 2 573                                | 2 573                                   | 1 391                | 1 182                      |
| OA 91112       | Öffentlich-rechtliche Wirtschaftsvertretungen     | 8                | •                  | •                                       | •                                    | •                                       | •                    | •                          |
| OA 91113       | Arbeitgeberverbände                               | 2                | •                  | •                                       | •                                    | •                                       | •                    | •                          |
| OA 9112        | Berufsorganisationen                              | 29               | 15 750             | 15 749                                  | 1 642                                | 1 641                                   | 761                  | 882                        |
| OA 91121       | Berufsorganisationen (o.öff.rechtl.Berufsvertr.)  | 29               | 15 750             | 15 749                                  | 1 642                                | 1 641                                   | 761                  | 882                        |
| OA 912         | Arbeitnehmervereinigungen                         | 2                | •                  | •                                       | •                                    | •                                       | •                    | •                          |
| OA 913         | Kirchl.Verein.,pol.Part.,sonst.Interessenv.,ang   | 437              | 134 075            | 133 320                                 | 12 619                               | 12 450                                  | 9 815                | 2 804                      |
| OA 9131        | Kirchliche und sonstige religiöse Vereinigungen   | 34               | 12 485             | 12 474                                  | 1 472                                | 1 470                                   | 1 347                | 125                        |
| OA 91311       | Kirchen und kirchlich-religiöse Vereinigungen     | 27               | 11 626             | 11 615                                  | 1 345                                | 1 343                                   | 1 265                | 80                         |
| OA 91312       | Sonst. religiöse, weltanschauliche Vereinigungen  | 7                | 859                | 859                                     | 126                                  | 126                                     | 82                   | 45                         |
| OA 9132        | Politische Parteien und Vereinigungen             | 9                | 1 115              | 1 115                                   | 200                                  | 200                                     | 133                  | 67                         |
| OA 9133        | Interessenvertretungen und Vereinigungen,ang.     | 394              | 120 475            | 119 731                                 | 10 947                               | 10 780                                  | 8 335                | 2 612                      |
| OA 91331       | Org.der Bildung, Wissensch.,Forschung und Kultur  | 217              | 39 148             | 38 749                                  | 4 741                                | 4 667                                   | 3 643                | 1 097                      |
| OA 91332       | Organisationen des Gesundheitswesens              | 30               | 15 462             | 15 418                                  | 1 972                                | 1 939                                   | 1 318                | 654                        |
| OA 91333       | Jugendorganisationen                              | 1                | •                  | •                                       | •                                    | •                                       | •                    | •                          |
| OA 91334       | Verbraucherorganisationen                         | 46               | •                  | •                                       | •                                    | •                                       | •                    | •                          |
| OA 91335       | Kommunale Spitzen- und Regionalverbände           | 9                | 1 601              | 1 601                                   | 211                                  | 211                                     | 177                  | 34                         |
| OA 91337       | Sonst. Interessenvertretungen und Vereinig.,ang.  | 91               | 55 754             | 55 658                                  | 2 665                                | 2 643                                   | 2 257                | 407                        |
| OA 92          | Kultur, Sport und Unterhaltung                    | 7 675            | 2 521 687          | 2 507 133                               | 280 319                              | 277 786                                 | 172 104              | 108 224                    |
| OA 921         | Film-u.Videofilmherst.,-verleih,-vertrieb,Kinos   | 389              | 106 187            | 105 155                                 | 15 034                               | 14 855                                  | 10 564               | 4 470                      |
| OA 9211        | Film- und Videofilmherstellung                    | 227              | 44 478             | 43 749                                  | 7 115                                | 6 972                                   | 4 505                | 2 610                      |
| OA 9212        | Filmverleih und Videoprogrammanbieter             | 69               | 13 138             | 13 119                                  | 2 358                                | 2 354                                   | 2 132                | 226                        |
| OA 9213        | Kinos   | 93               | 48 571             | 48 288                                  | 5 562                                | 5 529                                   | 3 927                | 1 634                      |
| OA 922         | Rundfunkveranst., H.v.-Hörfunk-,Fernsehprogrammen | 31               | 114 411            | 113 763                                 | 20 830                               | 20 707                                  | 11 468               | 9 362                      |
| OA 92201       | Rundfunkveranstalter                              | 9                | 54 984             | 54 984                                  | 10 408                               | 10 408                                  | 5 651                | 4 757                      |

**Noch: 2. Umsatzsteuerpflichtige, deren steuerbarer Umsatz und Umsatzsteuer 2008 nach ausgewählten Wirtschaftszweigen**

| Systematik-Nr. | Wirtschaftszweig                                  | Steuerpflichtige | Steuerbarer Umsatz |   | Umsatzsteuer vor Abzug der Vorsteuer |   | Abziehbare Vorsteuer | Umsatzsteuer-vorauszahlung |
|----------------|---|------------------|--------------------|---|--------------------------------------|---|----------------------|----------------------------|
|                |   |                  | insgesamt          | darunter für Lieferungen und Leistungen | insgesamt                            | darunter für Lieferungen und Leistungen |                      |                            |
|                |   |                  | Anzahl             | 1 000 €                                 |                                      |   |                      |                            |
| OA 92202       | Herstellung von Hörfunk- und Fernsehprogrammen    | 22               | 59 427             | 58 779                                  | 10 422                               | 10 298                                  | 5 817                | 4 605                      |
| OA 923         | Erbrg.v.sonst.kulturellen und unterh. Leistungen  | 2 950            | 473 733            | 470 992                                 | 65 903                               | 65 463                                  | 40 586               | 25 318                     |
| OA 9231        | Künstler.u.schriftstell.Tätigkeiten,Darbietungen  | 1 842            | 151 894            | 151 376                                 | 19 957                               | 19 874                                  | 9 617                | 10 339                     |
| OA 92311       | Theaterensembles                                  | 8                | 3 762              | 3 762                                   | 136                                  | 136                                     | 100                  | 36                         |
| OA 92312       | Ballettgruppen, Orchester, Kapellen und Chöre     | 130              | 11 293             | 11 267                                  | 1 186                                | 1 183                                   | 1 211                | - 26                       |
| OA 92313       | Selbständige bildende Künstlerinnen und Künstler  | 571              | 38 728             | 38 396                                  | 5 941                                | 5 883                                   | 2 901                | 3 040                      |
| OA 92314       | Selbständige Restauratorinnen und Restauratoren   | 69               | 5 936              | 5 928                                   | 1 085                                | 1 084                                   | 439                  | 646                        |
| OA 92315       | Selbst. Komponisten/innen, Musikbearb./innen      | 144              | 24 791             | 24 786                                  | 2 866                                | 2 865                                   | 1 137                | 1 728                      |
| OA 92316       | Selbst. Schriftstellerinnen und Schriftsteller    | 332              | 25 241             | 25 189                                  | 3 505                                | 3 500                                   | 1 103                | 2 401                      |
| OA 92317       | Selbst.Bühnen-,Film-,Hörf.-,Fernsehkünst./innen   | 553              | 40 326             | 40 231                                  | 4 997                                | 4 981                                   | 2 625                | 2 372                      |
| OA 92318       | Selbständige Artistinnen und Artisten             | 35               | 1 818              | 1 818                                   | 242                                  | 242                                     | 100                  | 142                        |
| OA 9232        | Betrieb, Hilfsdienste für kulturelle u.ä.Leistg.  | 322              | 161 760            | 160 931                                 | 20 565                               | 20 410                                  | 15 592               | 4 977                      |
| OA 92321       | Theater- und Konzertveranstalter                  | 157              | 83 011             | 82 823                                  | 9 352                                | 9 317                                   | 8 113                | 1 239                      |
| OA 92322       | Opern-,Schauspielhäuser, Konzerthallen u.ä.Eintr. | 24               | 30 115             | 30 068                                  | 2 119                                | 2 111                                   | 1 158                | 960                        |
| OA 92323       | Varietees und Kleinkunstabühnen                   | 7                | 1 048              | 1 048                                   | 181                                  | 181                                     | 29                   | 155                        |
| OA 92325       | Techn.Hilfsdienste für kulturelle u.ä.Leistungen  | 134              | 47 587             | 46 991                                  | 8 913                                | 8 801                                   | 6 291                | 2 622                      |
| OA 9233        | Schaustellergewerbe und Vergnügungsparks          | 527              | 126 743            | 125 390                                 | 19 514                               | 19 321                                  | 12 605               | 6 909                      |
| OA 9234        | Erbrg.v.kulturellen u.unterhalt.Leistungen,ang.   | 259              | 33 335             | 33 296                                  | 5 866                                | 5 858                                   | 2 772                | 3 094                      |
| OA 92341       | Tanzschulen                                       | 167              | 24 037             | 24 029                                  | 4 481                                | 4 480                                   | 1 918                | 2 563                      |
| OA 92342       | Erbrg.v.sonst.kulturellen und unterh.Leistg.,ang  | 92               | 9 298              | 9 267                                   | 1 385                                | 1 379                                   | 854                  | 531                        |
| OA 924         | Korrespondenz-,Nachrichtenbüros,selbst.Journal.   | 959              | 70 886             | 70 677                                  | 10 147                               | 10 118                                  | 4 224                | 5 926                      |
| OA 92401       | Korrespondenz- und Nachrichtenbüros               | 39               | 8 949              | 8 945                                   | 1 622                                | 1 622                                   | 757                  | 865                        |
| OA 92402       | Selbst.Journalisten und Pressefotografen/innen    | 920              | 61 938             | 61 732                                  | 8 525                                | 8 497                                   | 3 466                | 5 061                      |
| OA 925         | Bibliotheken,Archive, Museen,bot.u.zoolog.Gärten  | 106              | 73 731             | 73 257                                  | 7 908                                | 7 829                                   | 4 907                | 3 001                      |
| OA 9251        | Bibliotheken und Archive                          | 8                | •                  | •                                       | •                                    | •                                       | •                    | •                          |
| OA 9252        | Museen und Denkmalschutzeinrichtungen             | 65               | •                  | •                                       | •                                    | •                                       | •                    | •                          |
| OA 92521       | Museen und Kunstaustellungen                      | 60               | •                  | •                                       | •                                    | •                                       | •                    | •                          |
| OA 92522       | Denkmalschutzeinrichtungen                        | 5                | •                  | •                                       | •                                    | •                                       | •                    | •                          |
| OA 9253        | Botanische u.zoologische Gärten sowie Naturparks  | 33               | 60 538             | 60 196                                  | 5 760                                | 5 700                                   | 3 358                | 2 401                      |
| OA 92531       | Botanische und zoologische Gärten                 | 10               | 27 495             | 27 350                                  | 1 975                                | 1 949                                   | 1 032                | 943                        |
| OA 92532       | Naturparks und Tiergehege                         | 14               | 25 123             | 24 926                                  | 2 376                                | 2 343                                   | 1 269                | 1 108                      |
| OA 92533       | Natur- und Landschaftsschutz                      | 9                | 7 919              | 7 919                                   | 1 408                                | 1 408                                   | 1 058                | 350                        |
| OA 926         | Sport   | 2 052            | 565 002            | 558 889                                 | 90 909                               | 89 854                                  | 62 803               | 28 111                     |
| OA 9261        | Betrieb von Sportanlagen                          | 620              | 272 250            | 270 765                                 | 41 209                               | 40 937                                  | 34 343               | 6 865                      |

**Noch: 2. Umsatzsteuerpflichtige, deren steuerbarer Umsatz und Umsatzsteuer 2008 nach ausgewählten Wirtschaftszweigen**

| Systematik-Nr. | Wirtschaftszweig                                 | Steuerpflichtige | Steuerbarer Umsatz |   | Umsatzsteuer vor Abzug der Vorsteuer |   | Abziehbare Vorsteuer | Umsatzsteuer-vorauszahlung |
|----------------|--|------------------|--------------------|---|--------------------------------------|---|----------------------|----------------------------|
|                |  |                  | insgesamt          | darunter für Lieferungen und Leistungen | insgesamt                            | darunter für Lieferungen und Leistungen |                      |                            |
|                |  |                  | Anzahl             | 1 000 €                                 |                                      |   |                      |                            |
| OA 9262        | Erbringung von sonst.Dienstleistungen des Sports | 1 432            | 292 752            | 288 123                                 | 49 700                               | 48 916                                  | 28 460               | 21 246                     |
| OA 92621       | Sportverbände und Sportvereine                   | 609              | 73 582             | 73 237                                  | 11 257                               | 11 209                                  | 8 282                | 2 981                      |
| OA 92622       | Professionelle Sportmannschaften und Rennställe  | 22               | 91 888             | 89 872                                  | 16 167                               | 15 850                                  | 8 177                | 7 990                      |
| OA 92623       | Selbst. Berufssportler/innen und -trainer/innen  | 112              | 10 806             | 10 551                                  | 1 678                                | 1 630                                   | 853                  | 825                        |
| OA 92624       | Sportpromotor u.sonst. profess.Sportveranstalter | 58               | 30 531             | 30 078                                  | 5 623                                | 5 537                                   | 3 255                | 2 368                      |
| OA 92625       | Sportschulen und selbständige Sportlehrer/innen  | 631              | 85 944             | 84 386                                  | 14 976                               | 14 691                                  | 7 893                | 7 083                      |
| OA 927         | Erbrg.v.sonst.Dienstleistg.für Unterhaltung u.Ä. | 1 188            | 1 117 738          | 1 114 400                               | 69 588                               | 68 960                                  | 37 551               | 32 036                     |
| OA 9271        | Spiel-, Wett- und Lotteriewesen                  | 803              | 1 081 686          | 1 078 693                               | 63 432                               | 62 865                                  | 33 577               | 29 855                     |
| OA 92711       | Spielhallen und Betrieb von Spielautomaten       | 501              | 205 952            | 205 709                                 | 38 179                               | 38 135                                  | 20 091               | 18 088                     |
| OA 92712       | Spielbanken und Spielklubs                       | 3                | •                  | •                                       | •                                    | •                                       | •                    | •                          |
| OA 92713       | Wett-, Toto- und Lotteriewesen                   | 299              | •                  | •                                       | •                                    | •                                       | •                    | •                          |
| OA 9272        | Erbrg.von Dienstleistg für Unterhaltung u.Ä.,ang | 385              | 36 052             | 35 707                                  | 6 156                                | 6 095                                   | 3 974                | 2 181                      |
| OA 92721       | Garten- und Grünanlagen                          | 41               | 4 321              | 4 317                                   | 669                                  | 669                                     | 581                  | 88                         |
| OA 92722       | Erbrg.v.sonst.Dienstleistg.f.Unterhaltg.u.Ä,ang  | 344              | 31 730             | 31 390                                  | 5 486                                | 5 426                                   | 3 393                | 2 093                      |
| OA 93          | Erbringung von sonstigen Dienstleistungen        | 12 536           | 1 474 048          | 1 458 131                               | 268 771                              | 265 842                                 | 121 848              | 146 899                    |
| OA 9301        | Wäscherei und chemische Reinigung                | 534              | 237 986            | 231 720                                 | 43 740                               | 42 551                                  | 21 640               | 22 100                     |
| OA 93011       | Wäscherei  | 167              | 145 577            | 140 589                                 | 26 387                               | 25 440                                  | 13 246               | 13 141                     |
| OA 93012       | Annahmestellen für Wäscherei                     | 15               | 1 219              | 1 219                                   | 231                                  | 231                                     | 121                  | 110                        |
| OA 93013       | Chemische Reinigung und Bekleidungsfärberei      | 248              | 81 366             | 80 091                                  | 15 259                               | 15 018                                  | 7 487                | 7 772                      |
| OA 93014       | Annahmest.für chem.Reinigung u.Bekleidg.färberei | 26               | 4 103              | 4 102                                   | 780                                  | 779                                     | 333                  | 447                        |
| OA 93015       | Heißmanglei und Bügelei                          | 78               | 5 722              | 5 720                                   | 1 084                                | 1 084                                   | 453                  | 631                        |
| OA 9302        | Frisör- und Kosmetiksalons                       | 6 016            | 571 032            | 569 086                                 | 107 626                              | 107 260                                 | 36 463               | 71 168                     |
| OA 93024       | Kosmetiksalons                                   | 1 273            | 72 642             | 72 078                                  | 13 210                               | 13 103                                  | 6 738                | 6 470                      |
| OA 93025       | Frisörsalons                                     | 4 743            | 498 391            | 497 008                                 | 94 416                               | 94 157                                  | 29 725               | 64 697                     |
| OA 9303        | Bestattungswesen                                 | 559              | 148 413            | 145 328                                 | 27 489                               | 26 902                                  | 13 957               | 13 532                     |
| OA 93031       | Bestattungsinstitute                             | 544              | 139 215            | 136 182                                 | 26 213                               | 25 637                                  | 12 766               | 13 447                     |
| OA 93032       | Friedhöfe und Krematorien                        | 15               | 9 198              | 9 146                                   | 1 275                                | 1 265                                   | 1 190                | 85                         |
| OA 9304        | Saunas, Solarien, Fitnesszentren u.Ä.            | 779              | 168 606            | 168 233                                 | 29 090                               | 29 021                                  | 18 774               | 10 316                     |
| OA 93041       | Bäder und Saunas (ohne medizinische Bäder)       | 87               | 27 275             | 27 177                                  | 3 205                                | 3 187                                   | 4 154                | - 949                      |
| OA 93042       | Solarien, Massagesalons, Fitnesszentren u.Ä.     | 692              | 141 331            | 141 057                                 | 25 885                               | 25 835                                  | 14 619               | 11 266                     |
| OA 9305        | Erbringung von Dienstleistungen, ang.            | 4 648            | 348 011            | 343 763                                 | 60 826                               | 60 107                                  | 31 014               | 29 783                     |
| OA 93051       | Ehevermittlungsinstitute                         | 40               | 9 944              | 9 927                                   | 1 883                                | 1 879                                   | 1 128                | 754                        |
| OA 93052       | Erbrg. von sonst. persönlichen Dienstleistungen  | 2 572            | 176 335            | 174 858                                 | 30 517                               | 30 243                                  | 16 042               | 14 473                     |
| OA 93053       | Erbringung von sonstigen Dienstleistungen, ang.  | 2 036            | 161 732            | 158 978                                 | 28 427                               | 27 984                                  | 13 844               | 14 556                     |

### 3. Umsatzsteuerpflichtige, deren steuerbarer Umsatz und Umsatzsteuer 2008 nach Wirtschaftszweigen und Umsatzgrößenklassen

| Systematik-Nr. | Wirtschaftszweig                                 | Steuerpflichtige | Lieferungen und Leistungen | davon in Umsatzgrößenklassen von ... bis unter ... € |           |                    |           |                     |           |
|----------------|--|------------------|----------------------------|--|-----------|--------------------|-----------|---------------------|-----------|
|                |  |                  |                            | 17 500 bis 50 000                                    |           | 50 000 bis 100 000 |           | 100 000 bis 250 000 |           |
|                |  |                  |                            | Anzahl   | 1 000 €   | Anzahl             | 1 000 €   | Anzahl              | 1 000 €   |
| 1              | 2  | 3                | 4                          | 5  | 6         | 7                  | 8         |                     |           |
| A-O            | Wirtschaftszweige insgesamt                      | 270 342          | 481 307 879                | 73 724   | 2 333 862 | 51 946             | 3 739 764 | 59 127              | 9 456 936 |
| A              | Land- und Forstwirtschaft                        | 12 384           | 6 826 127                  | 3 100  | 96 053    | 1 954              | 140 507   | 2 744               | 455 770   |
| AA 01          | Landwirtschaft und Jagd                          | 11 732           | 6 445 070                  | 2 930  | 90 345    | 1 816              | 130 776   | 2 594               | 432 296   |
| AA 011         | Pflanzenbau                                      | 4 149            | 1 644 554                  | 1 177  | 35 213    | 642                | 46 309    | 982                 | 165 594   |
| AA 0111        | Ackerbau   | 3 537            | 1 334 416                  | 1 011  | 29 884    | 516                | 37 269    | 844                 | 142 850   |
| AA 0112        | Gartenbau  | 529              | 286 042                    | 143  | 4 594     | 112                | 8 093     | 120                 | 19 744    |
| AA 01121       | Gemüsebau  | 52               | 107 987                    | 8  | 254       | 8                  | 555       | 9                   | 1 477     |
| AA 01122       | Zierpflanzenbau                                  | 79               | 66 439                     | 14   | 476       | 12                 | 842       | 19                  | 2 838     |
| AA 01123       | Baumschulen                                      | 117              | 56 762                     | 29   | 840       | 27                 | 1 989     | 22                  | 3 752     |
| AA 01124       | Allgemeiner Gartenbau                            | 281              | 54 854                     | 92   | 3 024     | 65                 | 4 707     | 70                  | 11 676    |
| AA 0113        | Dauerkulturbau                                   | 83               | 24 096                     | 23   | 735       | 14                 | 947       | 18                  | 3 000     |
| AA 01131       | Obstbau  | 83               | 24 096                     | 23   | 735       | 14                 | 947       | 18                  | 3 000     |
| AA 012         | Tierhaltung                                      | 2 275            | 3 001 682                  | 303  | 9 755     | 218                | 16 098    | 392                 | 67 804    |
| AA 0121        | Haltung von Rindern                              | 182              | 227 249                    | 43   | 1 372     | 21                 | 1 536     | 32                  | 5 140     |
| AA 0122        | Haltung von Schafen, Ziegen, Pferden und Eseln   | 212              | 101 864                    | 70   | 2 532     | 62                 | 4 452     | 39                  | 5 965     |
| AA 0123        | Haltung von Schweinen                            | 996              | 665 257                    | 79   | 2 412     | 66                 | 4 979     | 195                 | 35 492    |
| AA 0124        | Haltung von Geflügel                             | 666              | 1 892 557                  | 74   | 2 331     | 41                 | 3 049     | 89                  | 14 851    |
| AA 0125        | Sonstige Tierhaltung                             | 219              | 114 756                    | 37   | 1 109     | 28                 | 2 082     | 37                  | 6 356     |
| AA 013         | Gemischte Landwirtschaft                         | 1 384            | 396 372                    | 366  | 10 875    | 201                | 14 251    | 295                 | 50 877    |
| AA 014         | Erbringung von landw.und gärtn. Dienstleistungen | 3 924            | 1 402 461                  | 1 084  | 34 502    | 755                | 54 118    | 925                 | 148 021   |
| AA 0141        | Erbringung von Dienstleistg.f.d.Pflanzenbau u.Ä. | 3 619            | 1 292 813                  | 957  | 30 512    | 701                | 50 333    | 866                 | 138 899   |
| AA 01411       | Erbringung von Dienstleistungen f.d. Pflanzenbau | 881              | 468 803                    | 176  | 5 423     | 135                | 9 666     | 180                 | 29 218    |
| AA 01412       | Garten- und Landschaftsbau                       | 2 183            | 751 192                    | 549  | 17 821    | 425                | 30 498    | 566                 | 92 233    |
| AA 01413       | Erbrg.v.gärtn.Dienstl.(o.Gart.-u.Landschaftsbau) | 555              | 72 818                     | 232  | 7 267     | 141                | 10 169    | 120                 | 17 449    |
| AA 0142        | Erbringung v.landw. Dienstleistg.f.d.Tierhaltung | 305              | 109 648                    | 127  | 3 990     | 54                 | 3 784     | 59                  | 9 121     |
| AA 02          | Forstwirtschaft                                  | 652              | 381 057                    | 170  | 5 708     | 138                | 9 731     | 150                 | 23 474    |
| AA 0201        | Forstwirtschaft (o.Erbringung.von Dienstleistg.) | 157              | 168 658                    | 56   | 1 916     | 31                 | 2 251     | 38                  | 5 724     |
| AA 0202        | Erbringung v. forstwirtschaftl. Dienstleistungen | 495              | 212 398                    | 114  | 3 792     | 107                | 7 481     | 112                 | 17 750    |
| BA 05          | Fischerei und Fischzucht                         | 150              | 58 277                     | 17   | 452       | 29                 | 2 270     | 60                  | 10 036    |
| BA 0501        | Fischerei  | 114              | 41 964                     | 12   | 335       | 13                 | 1 070     | 51                  | 8 475     |
| BA 05011       | Hochsee- und Küstenfischerei                     | 111              | 41 464                     | 12   | 335       | 11                 | •         | 51                  | 8 475     |
| BA 05012       | Fluss- und Seenfischerei                         | 3                | 499                        | -  | -         | 2                  | •         | -                   | -         |
| BA 0502        | Teichwirtschaft und Fischzucht                   | 36               | 16 314                     | 5  | 117       | 16                 | 1 200     | 9                   | 1 561     |

| davon in Umsatzgrößenklassen von ... bis unter ... € |            |                     |            |                     |            |                     |            |                  |             | Systematik-Nr. |
|--|------------|---------------------|------------|---------------------|------------|---------------------|------------|------------------|-------------|----------------|
| 250 000 bis 500 000                                  |            | 500 000 bis 1 Mill. |            | 1 Mill. bis 2 Mill. |            | 2 Mill. bis 5 Mill. |            | 5 Mill. und mehr |             |                |
| Anzahl   | 1 000 €    | Anzahl              | 1 000 €    | Anzahl              | 1 000 €    | Anzahl              | 1 000 €    | Anzahl           | 1 000 €     |                |
| 9  | 10         | 11                  | 12         | 13                  | 14         | 15                  | 16         | 17               | 18          |                |
| 32 436   | 11 485 780 | 22 059              | 15 501 708 | 13 647              | 19 115 273 | 9 609               | 29 768 091 | 7 794            | 389 906 467 | A-O            |
| 2 197  | 788 065    | 1 421               | 991 464    | 619                 | 836 001    | 240                 | 700 487    | 109              | 2 817 779   | A              |
| 2 116  | 758 740    | 1 374               | 957 018    | 576                 | 775 736    | 224                 | 654 501    | 102              | 2 645 658   | AA 01          |
| 792  | 282 090    | 405                 | 270 646    | 105                 | 139 734    | 29                  | 77 728     | 17               | 627 240     | AA 011         |
| 713  | 253 916    | 359                 | 239 356    | 68                  | 87 955     | 18                  | 46 730     | 8                | 496 457     | AA 0111        |
| 63   | 22 421     | 39                  | 26 602     | 33                  | •          | 10                  | •          | 9                | 130 783     | AA 0112        |
| 8  | 2 818      | 6                   | 4 311      | 6                   | •          | 2                   | •          | 5                | •           | AA 01121       |
| 16   | 5 520      | 7                   | 4 922      | 4                   | 4 948      | 4                   | 10 475     | 3                | 36 416      | AA 01122       |
| 11   | 4 192      | 12                  | 8 376      | 11                  | 15 849     | 4                   | •          | 1                | •           | AA 01123       |
| 28   | 9 890      | 14                  | 8 992      | 12                  | 16 565     | -                   | -          | -                | -           | AA 01124       |
| 16   | 5 753      | 7                   | 4 688      | 4                   | •          | 1                   | •          | -                | -           | AA 0113        |
| 16   | 5 753      | 7                   | 4 688      | 4                   | •          | 1                   | •          | -                | -           | AA 01131       |
| 530  | 193 869    | 458                 | 329 890    | 219                 | •          | 96                  | 284 652    | 59               | •           | AA 012         |
| 43   | 15 703     | 25                  | 17 192     | 10                  | 12 948     | 3                   | 6 858      | 5                | 166 500     | AA 0121        |
| 22   | 8 105      | 9                   | 7 001      | 4                   | 5 689      | 3                   | 7 466      | 3                | 60 653      | AA 0122        |
| 303  | 109 735    | 217                 | 155 350    | 84                  | 112 032    | 37                  | 113 357    | 15               | 131 900     | AA 0123        |
| 128  | 48 012     | 154                 | 112 992    | 101                 | 135 360    | 44                  | 132 427    | 35               | 1 443 534   | AA 0124        |
| 34   | 12 314     | 53                  | 37 356     | 20                  | •          | 9                   | 24 544     | 1                | •           | AA 0125        |
| 299  | 107 805    | 157                 | 106 880    | 60                  | •          | 5                   | 13 677     | 1                | •           | AA 013         |
| 495  | 174 976    | 354                 | 249 601    | 192                 | 265 524    | 94                  | 278 444    | 25               | 197 276     | AA 014         |
| 467  | 164 695    | 337                 | 237 211    | 184                 | 254 745    | 86                  | 254 069    | 21               | 162 349     | AA 0141        |
| 118  | 42 078     | 132                 | 95 261     | 89                  | •          | 46                  | 132 483    | 5                | •           | AA 01411       |
| 307  | 107 857    | 191                 | 133 137    | 90                  | 123 991    | 40                  | 121 586    | 15               | 124 070     | AA 01412       |
| 42   | 14 760     | 14                  | 8 814      | 5                   | •          | -                   | -          | 1                | •           | AA 01413       |
| 28   | 10 281     | 17                  | 12 390     | 8                   | 10 779     | 8                   | 24 375     | 4                | 34 927      | AA 0142        |
| 81   | 29 325     | 47                  | 34 446     | 43                  | 60 265     | 16                  | 45 985     | 7                | 172 121     | AA 02          |
| 11   | 3 942      | 9                   | 7 099      | 6                   | 7 537      | 3                   | 9 248      | 3                | 130 941     | AA 0201        |
| 70   | 25 384     | 38                  | 27 348     | 37                  | 52 728     | 13                  | 36 737     | 4                | 41 180      | AA 0202        |
| 25   | 8 198      | 9                   | 5 714      | 4                   | 6 472      | 5                   | •          | 1                | •           | BA 5           |
| 21   | •          | 8                   | •          | 4                   | 6 472      | 5                   | •          | -                | -           | BA 0501        |
| 20   | 6 293      | 8                   | •          | 4                   | 6 472      | 5                   | •          | -                | -           | BA 05011       |
| 1  | •          | -                   | -          | -                   | -          | -                   | -          | -                | -           | BA 05012       |
| 4  | •          | 1                   | •          | -                   | -          | -                   | -          | 1                | •           | BA 0502        |

**Noch: 3. Umsatzsteuerpflichtige, deren steuerbarer Umsatz und Umsatzsteuer 2008 nach Wirtschaftszweigen und Umsatzgrößenklassen**

| Systematik-Nr. | Wirtschaftszweig                                     | Steuerpflichtige | Lieferungen und Leistungen | davon in Umsatzgrößenklassen von ... bis unter ... € |         |                    |         |                     |         |
|----------------|--|------------------|----------------------------|--|---------|--------------------|---------|---------------------|---------|
|                |  |                  |                            | 17 500 bis 50 000                                    |         | 50 000 bis 100 000 |         | 100 000 bis 250 000 |         |
|                |  |                  |                            | Anzahl   | 1 000 € | Anzahl             | 1 000 € | Anzahl              | 1 000 € |
| 1              | 2  | 3                | 4                          | 5  | 6       | 7                  | 8       |                     |         |
| C              | Bergbau und Gewinnung von Steinen und Erden          | 333              | 2 372 365                  | 42   | 1 394   | 34                 | 2 338   | 45                  | 7 856   |
| CA             | Kohlenbergbau, Torfgew., Gew.v.Erdöl u.Erdgas usw.   | 130              | 1 655 669                  | 25   | 829     | 15                 | 992     | 18                  | 2 986   |
| CA 10          | Kohlenbergbau, Torfgewinnung                         | 87               | 231 908                    | 17   | 584     | 10                 | •       | 14                  | •       |
| CA 11          | Gew.v.Erdöl u.Erdgas, Erbrg.d.verb.Dienstleistg.     | 43               | 1 423 761                  | 8  | 245     | 5                  | •       | 4                   | •       |
| CA 111         | Gewinnung von Erdöl und Erdgas                       | 2                | •                          | -  | -       | -                  | -       | -                   | -       |
| CA 112         | Erbrg.v.Dienstleistg. bei d.Gew.v.Erdöl u.Erdgas     | 41               | •                          | 8  | 245     | 5                  | •       | 4                   | •       |
| CB             | Erzbergb., Gew.v.Steinen                             | 203              | 716 696                    | 17   | 565     | 19                 | 1 346   | 27                  | 4 870   |
| CB 14          | Gewinnung v.Steinen und Erden, sonstiger Bergbau     | 203              | 716 696                    | 17   | 565     | 19                 | 1 346   | 27                  | 4 870   |
| CB 141         | Gewinnung von Natursteinen                           | 36               | 200 381                    | 4  | •       | 3                  | •       | 4                   | •       |
| CB 1411        | Gewinnung v.Naturwerksteinen u.Natursteinen ang.     | 21               | 79 746                     | 2  | •       | 3                  | •       | 3                   | 476     |
| CB 1412        | Gew. von Kalk-, Gipsstein, Anhydrit, Dolomit, Kreide | 15               | 120 635                    | 2  | •       | -                  | -       | 1                   | •       |
| CB 142         | Gewinnung von Kies, Sand, Ton und Kaolin             | 153              | 261 894                    | 11   | 366     | 14                 | 1 010   | 21                  | 3 806   |
| CB 1421        | Gewinnung von Kies und Sand                          | 145              | 260 563                    | 9  | •       | 13                 | •       | 18                  | 3 294   |
| CB 1422        | Gewinnung von Ton und Kaolin                         | 8                | 1 331                      | 2  | •       | 1                  | •       | 3                   | 511     |
| CB 143         | Gew.v.Mineralien f.d.Herstellung v.chem.Erzeugn.     | 1                | •                          | -  | -       | -                  | -       | -                   | -       |
| CB 144         | Gewinnung von Salz                                   | 2                | •                          | -  | -       | -                  | -       | -                   | -       |
| CB 145         | Gewinnung v.Steinen u.Erden ang., sonst. Bergbau     | 11               | •                          | 2  | •       | 2                  | •       | 2                   | •       |
| D              | Verarbeitendes Gewerbe                               | 21 117           | 228 724 069                | 3 033  | 98 162  | 2 714              | 197 237 | 3 897               | 645 944 |
| DA 15          | Ernährungsgewerbe                                    | 3 563            | 26 918 135                 | 355  | 11 634  | 331                | 24 508  | 726                 | 125 704 |
| DA 151         | Schlachten und Fleischverarbeitung                   | 1 340            | 9 144 673                  | 123  | 3 901   | 116                | 8 622   | 257                 | 45 360  |
| DA 1511        | Schlachten (ohne Schlachten von Geflügel)            | 230              | 2 323 501                  | 18   | •       | 26                 | 1 864   | 39                  | 6 716   |
| DA 1512        | Schlachten von Geflügel                              | 41               | 2 023 533                  | 2  | •       | -                  | -       | 3                   | 542     |
| DA 1513        | Fleischverarbeitung                                  | 1 069            | 4 797 638                  | 103  | 3 245   | 90                 | 6 758   | 215                 | 38 102  |
| DA 152         | Fischverarbeitung                                    | 64               | 728 573                    | 11   | •       | 6                  | •       | 14                  | 2 275   |
| DA 153         | Obst- und Gemüseverarbeitung                         | 101              | 1 731 910                  | 13   | 486     | 14                 | 1 001   | 22                  | 3 663   |
| DA 1531        | Kartoffelverarbeitung                                | 22               | 848 743                    | 1  | •       | -                  | -       | 6                   | •       |
| DA 1532        | Herstellung von Frucht- und Gemüsesäften             | 26               | 611 371                    | 4  | •       | 5                  | 292     | 2                   | •       |
| DA 1533        | Obst- und Gemüseverarbeitung, ang.                   | 53               | 271 796                    | 8  | 298     | 9                  | 709     | 14                  | 2 121   |
| DA 154         | Herst. v.pflanzlichen u.tierischen Ölen u.Fetten     | 12               | 262 348                    | 1  | •       | 2                  | •       | -                   | -       |
| DA 1541        | Herstellung von rohen Ölen und Fetten                | 8                | 38 075                     | 1  | •       | 1                  | •       | -                   | -       |
| DA 1542        | Herstellung von raffinierten Ölen und Fetten         | 3                | •                          | -  | -       | 1                  | •       | -                   | -       |
| DA 1543        | Herstellung von Margarine u.ä. Nahrungsfetten        | 1                | •                          | -  | -       | -                  | -       | -                   | -       |
| DA 155         | Milchverarbeitung, Herstellung von Speiseeis         | 88               | 2 952 008                  | 13   | 475     | 5                  | 400     | 4                   | 739     |



| davon in Umsatzgrößenklassen von ... bis unter ... € |           |                     |           |                     |           |                     |           |                  |             | Systematik-Nr. |
|--|-----------|---------------------|-----------|---------------------|-----------|---------------------|-----------|------------------|-------------|----------------|
| 250 000 bis 500 000                                  |           | 500 000 bis 1 Mill. |           | 1 Mill. bis 2 Mill. |           | 2 Mill. bis 5 Mill. |           | 5 Mill. und mehr |             |                |
| Anzahl   | 1 000 €   | Anzahl              | 1 000 €   | Anzahl              | 1 000 €   | Anzahl              | 1 000 €   | Anzahl           | 1 000 €     |                |
| 9  | 10        | 11                  | 12        | 13                  | 14        | 15                  | 16        | 17               | 18          |                |
| 34   | 12 648    | 48                  | 35 047    | 52                  | 74 557    | 36                  | 115 154   | 42               | 2 123 369   | C              |
| 9  | 3 165     | 17                  | 11 841    | 13                  | 18 636    | 10                  | 30 364    | 23               | 1 586 856   | CA             |
| 6  | •         | 12                  | •         | 9                   | •         | 8                   | •         | 11               | 184 243     | CA 10          |
| 3  | •         | 5                   | •         | 4                   | •         | 2                   | •         | 12               | 1 402 613   | CA 11          |
| -  | -         | -                   | -         | -                   | -         | -                   | -         | 2                | •           | CA 111         |
| 3  | •         | 5                   | •         | 4                   | •         | 2                   | •         | 10               | •           | CA 112         |
| 25   | 9 483     | 31                  | 23 206    | 39                  | 55 922    | 26                  | 84 790    | 19               | 536 514     | CB             |
| 25   | 9 483     | 31                  | 23 206    | 39                  | 55 922    | 26                  | 84 790    | 19               | 536 514     | CB 14          |
| 6  | •         | 4                   | •         | 6                   | 7 793     | 5                   | •         | 4                | 170 919     | CB 141         |
| 5  | 1 856     | 1                   | •         | 3                   | 4 012     | 1                   | •         | 3                | •           | CB 1411        |
| 1  | •         | 3                   | 2 581     | 3                   | 3 780     | 4                   | 11 346    | 1                | •           | CB 1412        |
| 18   | 6 841     | 25                  | 18 358    | 33                  | 48 129    | 19                  | 64 878    | 12               | 118 507     | CB 142         |
| 16   | •         | 25                  | 18 358    | 33                  | 48 129    | 19                  | 64 878    | 12               | 118 507     | CB 1421        |
| 2  | •         | -                   | -         | -                   | -         | -                   | -         | -                | -           | CB 1422        |
| -  | -         | -                   | -         | -                   | -         | -                   | -         | 1                | •           | CB 143         |
| -  | -         | -                   | -         | -                   | -         | 1                   | •         | 1                | •           | CB 144         |
| 1  | •         | 2                   | •         | -                   | -         | 1                   | •         | 1                | •           | CB 145         |
| 3 081  | 1 105 018 | 2 442               | 1 731 992 | 1 813               | 2 565 482 | 1 786               | 5 694 722 | 2 351            | 216 685 513 | D              |
| 718  | 255 847   | 509                 | 357 053   | 280                 | 386 481   | 237                 | 750 193   | 407              | 25 006 714  | DA 15          |
| 294  | 106 059   | 233                 | 163 542   | 108                 | 150 294   | 84                  | 262 931   | 125              | 8 403 965   | DA 151         |
| 41   | 14 701    | 38                  | •         | 29                  | 37 506    | 17                  | 51 123    | 22               | 2 184 549   | DA 1511        |
| 6  | 2 129     | 1                   | •         | 5                   | 7 318     | 4                   | 14 239    | 20               | 1 998 694   | DA 1512        |
| 247  | 89 230    | 194                 | 136 544   | 74                  | 105 470   | 63                  | 197 568   | 83               | 4 220 721   | DA 1513        |
| 6  | 1 701     | 5                   | 3 960     | 3                   | 4 434     | 4                   | 13 191    | 15               | 702 128     | DA 152         |
| 13   | 4 141     | 4                   | 3 173     | 9                   | 12 257    | 5                   | 15 148    | 21               | 1 692 040   | DA 153         |
| 1  | •         | 2                   | •         | 1                   | •         | 2                   | •         | 9                | 839 320     | DA 1531        |
| 4  | 1 241     | 1                   | •         | 2                   | •         | 2                   | •         | 6                | 600 399     | DA 1532        |
| 8  | •         | 1                   | •         | 6                   | 8 335     | 1                   | •         | 6                | 252 322     | DA 1533        |
| -  | -         | -                   | -         | 2                   | •         | 2                   | •         | 5                | 254 862     | DA 154         |
| -  | -         | -                   | -         | 2                   | •         | 2                   | •         | 2                | •           | DA 1541        |
| -  | -         | -                   | -         | -                   | -         | -                   | -         | 2                | •           | DA 1542        |
| -  | -         | -                   | -         | -                   | -         | -                   | -         | 1                | •           | DA 1543        |
| 8  | 2 979     | 4                   | 2 446     | 2                   | •         | 8                   | •         | 44               | 2 914 093   | DA 155         |

**Noch: 3. Umsatzsteuerpflichtige, deren steuerbarer Umsatz und Umsatzsteuer 2008 nach Wirtschaftszweigen und Umsatzgrößenklassen**

| Systematik-Nr. | Wirtschaftszweig                                      | Steuerpflichtige | Lieferungen und Leistungen | davon in Umsatzgrößenklassen von ... bis unter ... € |         |                    |         |                     |         |
|----------------|---|------------------|----------------------------|--|---------|--------------------|---------|---------------------|---------|
|                |   |                  |                            | 17 500 bis 50 000                                    |         | 50 000 bis 100 000 |         | 100 000 bis 250 000 |         |
|                |   |                  |                            | Anzahl   | 1 000 € | Anzahl             | 1 000 € | Anzahl              | 1 000 € |
| 1              | 2   | 3                | 4                          | 5  | 6       | 7                  | 8       |                     |         |
| DA 1551        | Milchverarbeitung                                     | 67               | 2 571 817                  | 7  | 259     | 4                  | •       | 2                   | •       |
| DA 1552        | Herstellung von Speiseeis                             | 21               | 380 191                    | 6  | 216     | 1                  | •       | 2                   | •       |
| DA 156         | Mahl- u. Schäl- mühlen, H.v. Stärke u. Stärkeerzeugn. | 73               | 1 355 741                  | 12   | 389     | 3                  | 196     | 8                   | 1 357   |
| DA 1561        | Mahl- und Schäl- mühlen                               | 67               | •                          | 11   | •       | 3                  | 196     | 7                   | •       |
| DA 1562        | Herstellung von Stärke und Stärkeerzeugnissen         | 6                | •                          | 1  | •       | -                  | -       | 1                   | •       |
| DA 157         | Herstellung von Futtermitteln                         | 140              | 3 532 793                  | 11   | 369     | 14                 | 976     | 18                  | 2 996   |
| DA 1571        | Herstellung von Futtermitteln für Nutztiere           | 100              | 1 858 590                  | 5  | 162     | 9                  | 571     | 11                  | 1 884   |
| DA 1572        | Herstellung von Futtermitteln für sonstige Tiere      | 40               | 1 674 203                  | 6  | 207     | 5                  | 406     | 7                   | 1 112   |
| DA 158         | Sonst. Ernährungsgewerbe (oh. Getränkeherstellung)    | 1 560            | 5 571 629                  | 152  | 4 835   | 152                | 11 297  | 352                 | 60 395  |
| DA 1581        | Herstellung von Backwaren (ohne Dauerbackwaren)       | 1 353            | 2 079 541                  | 119  | 3 811   | 127                | •       | 314                 | 54 218  |
| DA 1582        | Herstellung von Dauerbackwaren                        | 35               | 838 620                    | 2  | •       | 3                  | 231     | 7                   | 1 170   |
| DA 1583        | Herstellung von Zucker                                | 6                | •                          | 1  | •       | 1                  | •       | -                   | -       |
| DA 1584        | Herstellung von Süßwaren (ohne Dauerbackwaren)        | 25               | 201 617                    | 6  | 201     | 1                  | •       | 6                   | 972     |
| DA 1585        | Herstellung von Teigwaren                             | 10               | 2 488                      | 1  | •       | 2                  | •       | 4                   | 699     |
| DA 1586        | Verarb. v. Kaffee u. Tee, Herstellg v. Kaffee-Ersatz  | 20               | •                          | 1  | •       | 3                  | 207     | 3                   | 495     |
| DA 1587        | Herstellung von Würzmitteln und Saucen                | 28               | 867 866                    | 3  | 108     | 2                  | •       | 2                   | •       |
| DA 1588        | Herst. v. homogenis. u. diätetisch. Nahrungsmitteln   | 28               | •                          | 10   | 307     | 10                 | 662     | 2                   | •       |
| DA 1589        | Herst. von sonst. Nahrungsmitteln (oh. Getränke)      | 55               | 507 802                    | 9  | 265     | 3                  | 178     | 14                  | 2 277   |
| DA 159         | Herstellung von Getränken                             | 185              | 1 638 460                  | 19   | 733     | 19                 | 1 362   | 51                  | 8 920   |
| DA 1591        | Herstellung von Spirituosen                           | 56               | 1 037 217                  | 2  | •       | 7                  | •       | 16                  | 3 125   |
| DA 1592        | Herstellung von Alkohol                               | 60               | •                          | 3  | 117     | 4                  | 216     | 23                  | 3 788   |
| DA 1593        | Herstellung von Traubenwein                           | 6                | 681                        | 2  | •       | -                  | -       | 4                   | •       |
| DA 1594        | Herst. von Apfelwein und sonstigen Fruchtweinen       | 6                | •                          | 1  | •       | 1                  | •       | -                   | -       |
| DA 1595        | Herst. v. Wermutwein u. sonst. aromatisierten Weinen  | 3                | •                          | 1  | •       | 1                  | •       | 1                   | •       |
| DA 1596        | Herstellung von Bier                                  | 28               | 161 820                    | 7  | 244     | 3                  | 271     | 3                   | •       |
| DA 1598        | Nat. Mineralwassergew., H.v. Erfrischungsgetränken    | 26               | 342 355                    | 3  | 94      | 3                  | 213     | 4                   | 776     |
| DB             | Textil- und Bekleidungs-gewerbe                       | 616              | 2 619 898                  | 189  | 6 026   | 99                 | 7 228   | 100                 | 15 853  |
| DB 17          | Textilgewerbe   | 340              | 1 931 790                  | 91   | 2 985   | 50                 | 3 599   | 56                  | 8 854   |
| DB 171         | Spinnstoffaufbereitung und Spinnerei                  | 4                | •                          | 1  | •       | -                  | -       | 1                   | •       |
| DB 1712        | Wollaufbereitung und Streichgarnspinnerei             | 2                | •                          | 1  | •       | -                  | -       | -                   | -       |
| DB 1713        | Wollaufbereitung und Kammgarnspinnerei                | 1                | •                          | -  | -       | -                  | -       | -                   | -       |
| DB 1716        | Herstellung von Nähgarn                               | 1                | •                          | -  | -       | -                  | -       | 1                   | •       |
| DB 172         | Weberei   | 31               | 248 595                    | 8  | 231     | 3                  | 200     | 3                   | 534     |

| davon in Umsatzgrößenklassen von ... bis unter ... € |         |                     |         |                     |         |                     |         |                  |           | Systematik-Nr. |
|--|---------|---------------------|---------|---------------------|---------|---------------------|---------|------------------|-----------|----------------|
| 250 000 bis 500 000                                  |         | 500 000 bis 1 Mill. |         | 1 Mill. bis 2 Mill. |         | 2 Mill. bis 5 Mill. |         | 5 Mill. und mehr |           |                |
| Anzahl   | 1 000 € | Anzahl              | 1 000 € | Anzahl              | 1 000 € | Anzahl              | 1 000 € | Anzahl           | 1 000 €   |                |
| 9  | 10      | 11                  | 12      | 13                  | 14      | 15                  | 16      | 17               | 18        |                |
| 4  | 1 538   | 2                   | •       | 2                   | •       | 6                   | 19 855  | 40               | 2 545 310 | DA 1551        |
| 4  | 1 441   | 2                   | •       | -                   | -       | 2                   | •       | 4                | 368 783   | DA 1552        |
| 12   | 4 166   | 8                   | 5 829   | 8                   | 10 652  | 6                   | 20 180  | 16               | 1 312 971 | DA 156         |
| 12   | 4 166   | 8                   | 5 829   | 8                   | 10 652  | 6                   | 20 180  | 12               | •         | DA 1561        |
| -  | -       | -                   | -       | -                   | -       | -                   | -       | 4                | •         | DA 1562        |
| 15   | 5 628   | 21                  | 14 744  | 11                  | 14 280  | 13                  | 41 950  | 37               | 3 451 850 | DA 157         |
| 10   | 3 832   | 17                  | 12 325  | 9                   | •       | 11                  | •       | 28               | 1 792 678 | DA 1571        |
| 5  | 1 796   | 4                   | 2 420   | 2                   | •       | 2                   | •       | 9                | 1 659 173 | DA 1572        |
| 332  | 117 628 | 224                 | 155 969 | 131                 | 181 046 | 106                 | 336 424 | 111              | 4 704 035 | DA 158         |
| 318  | 112 681 | 206                 | 143 709 | 118                 | 162 407 | 94                  | 298 782 | 57               | •         | DA 1581        |
| 4  | 1 502   | 3                   | 1 895   | 2                   | •       | 3                   | 9 961   | 11               | 820 285   | DA 1582        |
| 1  | •       | -                   | -       | -                   | -       | 1                   | •       | 2                | •         | DA 1583        |
| 1  | •       | 2                   | •       | 2                   | •       | -                   | -       | 7                | 195 507   | DA 1584        |
| 1  | •       | 2                   | •       | -                   | -       | -                   | -       | -                | -         | DA 1585        |
| 3  | 883     | -                   | -       | 1                   | •       | 3                   | •       | 6                | 88 891    | DA 1586        |
| -  | -       | 2                   | •       | 4                   | 5 235   | 1                   | •       | 14               | 857 361   | DA 1587        |
| 1  | •       | 2                   | •       | 2                   | •       | 1                   | •       | -                | -         | DA 1588        |
| 3  | 964     | 7                   | 4 751   | 2                   | •       | 3                   | •       | 14               | 488 654   | DA 1589        |
| 38   | 13 546  | 10                  | 7 390   | 6                   | 7 709   | 9                   | 28 032  | 33               | 1 570 769 | DA 159         |
| 11   | 4 401   | 2                   | •       | 4                   | •       | 2                   | •       | 12               | 1 015 783 | DA 1591        |
| 23   | •       | 4                   | 2 877   | 1                   | •       | -                   | -       | 2                | •         | DA 1592        |
| -  | -       | -                   | -       | -                   | -       | -                   | -       | -                | -         | DA 1593        |
| 2  | •       | 1                   | •       | -                   | -       | -                   | -       | 1                | •         | DA 1594        |
| -  | -       | -                   | -       | -                   | -       | -                   | -       | -                | -         | DA 1595        |
| 1  | •       | 1                   | •       | -                   | -       | 4                   | 12 935  | 9                | 146 746   | DA 1596        |
| 1  | •       | 2                   | •       | 1                   | •       | 3                   | •       | 9                | 329 842   | DA 1598        |
| 63   | 23 155  | 39                  | 27 509  | 35                  | 50 503  | 31                  | 97 708  | 60               | 2 391 916 | DB             |
| 41   | 15 054  | 24                  | 17 408  | 23                  | 33 797  | 20                  | 62 446  | 35               | 1 787 646 | DB 17          |
| 1  | •       | -                   | -       | -                   | -       | -                   | -       | 1                | •         | DB 171         |
| -  | -       | -                   | -       | -                   | -       | -                   | -       | 1                | •         | DB 1712        |
| 1  | •       | -                   | -       | -                   | -       | -                   | -       | -                | -         | DB 1713        |
| -  | -       | -                   | -       | -                   | -       | -                   | -       | -                | -         | DB 1716        |
| 4  | 1 529   | 3                   | 2 636   | 1                   | •       | 1                   | •       | 8                | •         | DB 172         |

**Noch: 3. Umsatzsteuerpflichtige, deren steuerbarer Umsatz und Umsatzsteuer 2008 nach Wirtschaftszweigen und Umsatzgrößenklassen**

| Systematik-Nr. | Wirtschaftszweig                                 | Steuerpflichtige | Lieferungen und Leistungen | davon in Umsatzgrößenklassen von ... bis unter ... € |         |                    |         |                     |         |
|----------------|--|------------------|----------------------------|--|---------|--------------------|---------|---------------------|---------|
|                |  |                  |                            | 17 500 bis 50 000                                    |         | 50 000 bis 100 000 |         | 100 000 bis 250 000 |         |
|                |  |                  |                            | Anzahl   | 1 000 € | Anzahl             | 1 000 € | Anzahl              | 1 000 € |
| 1              | 2  | 3                | 4                          | 5  | 6       | 7                  | 8       |                     |         |
| DB 1721        | Baumwollweberei                                  | 17               | 71 604                     | 4  | •       | 3                  | 200     | 2                   | •       |
| DB 1723        | Kammgarnweberei                                  | 4                | •                          | 1  | •       | -                  | -       | 1                   | •       |
| DB 1724        | Seiden- und Filamentgarnweberei                  | 2                | •                          | -  | -       | -                  | -       | -                   | -       |
| DB 1725        | Sonstige Weberei                                 | 8                | •                          | 3  | 80      | -                  | -       | -                   | -       |
| DB 173         | Textilveredlung                                  | 70               | 44 663                     | 21   | 686     | 12                 | 856     | 17                  | 2 657   |
| DB 174         | Herst.v.konfektion.Textilwaren (ohne Bekleidung) | 103              | 1 339 002                  | 29   | 1 022   | 13                 | 924     | 17                  | 2 928   |
| DB 175         | Sonst.Textilgewerbe (ohne Herst.von Maschenware) | 105              | 192 176                    | 30   | 980     | 17                 | 1 282   | 14                  | 2 061   |
| DB 1751        | Herstellung von Teppichen                        | 12               | •                          | 4  | 159     | 1                  | •       | 1                   | •       |
| DB 1752        | Herstellung von Seilerwaren                      | 16               | 18 706                     | 3  | 90      | -                  | -       | 2                   | •       |
| DB 1753        | Herst.v.Vliesstoff, Erzeugn.dar. (oh.Bekleidung) | 2                | •                          | -  | -       | -                  | -       | -                   | -       |
| DB 1754        | Textilgewerbe, anderweitig nicht genannt         | 75               | 107 639                    | 23   | 731     | 16                 | •       | 11                  | 1 522   |
| DB 176         | Herstellung von gewirktem und gestricktem Stoff  | 17               | •                          | -  | -       | 3                  | •       | 4                   | •       |
| DB 177         | Herst. v. gewirkten u.gestrickten Fertigerzeugn. | 10               | 61 819                     | 2  | •       | 2                  | •       | -                   | -       |
| DB 1771        | Herstellung von Strumpfwaren                     | 5                | •                          | 2  | •       | 2                  | •       | -                   | -       |
| DB 1772        | Herst. von Pullovern, Strickjacken u.ä.Waren     | 5                | •                          | -  | -       | -                  | -       | -                   | -       |
| DB 18          | Bekleidungsgewerbe                               | 276              | 688 108                    | 98   | 3 040   | 49                 | 3 629   | 44                  | 6 999   |
| DB 181         | Herstellung von Lederbekleidung                  | 7                | 2 118                      | 1  | •       | -                  | -       | 4                   | 517     |
| DB 182         | Herst. von Bekleidung (ohne Lederbekleidung)     | 250              | 681 047                    | 92   | 2 835   | 44                 | 3 264   | 33                  | 5 395   |
| DB 1821        | Herstellung von Arbeits- und Berufsbekleidung    | 12               | 40 087                     | 1  | •       | 1                  | •       | 3                   | 475     |
| DB 1822        | H. v.Oberbekleidg.(oh.Arbeits-u.Berufsbekleidg.) | 168              | 462 212                    | 76   | 2 309   | 30                 | 2 150   | 18                  | 3 003   |
| DB 1823        | Herstellung von Wäsche                           | 33               | 113 008                    | 9  | •       | 7                  | •       | 4                   | 746     |
| DB 1824        | Herst. v.sonst. Bekleidung u.Bekleidungszubehör  | 37               | 65 739                     | 6  | 181     | 6                  | 466     | 8                   | 1 171   |
| DB 18241       | Herstellung von Sportbekleidung                  | 16               | 38 625                     | 3  | 82      | 2                  | •       | 2                   | •       |
| DB 18242       | Herst. von Hüten und sonstigen Kopfbedeckungen   | 3                | •                          | 1  | •       | 1                  | •       | -                   | -       |
| DB 18243       | H. v.Bekleidung,Bekleidungszubehör f.Kleinkinder | 10               | •                          | 1  | •       | 2                  | •       | 4                   | •       |
| DB 18244       | H. v.sonst. gewirkten u.gestr.Fertigerzeugnissen | 2                | •                          | -  | -       | -                  | -       | 1                   | •       |
| DB 18245       | Herstellung von Bekleidungszubehör ang.          | 6                | 4 551                      | 1  | •       | 1                  | •       | 1                   | •       |
| DB 183         | Zurichtung u.Färben v.Fellen,Herst. V. Pelzwaren | 19               | 4 943                      | 5  | •       | 5                  | 365     | 7                   | 1 086   |
| DC 19          | Ledergewerbe                                     | 70               | •                          | 22   | •       | 17                 | •       | 12                  | •       |
| DC 191         | Herstellung von Leder und Lederfaserstoff        | 6                | •                          | -  | -       | 2                  | •       | 1                   | •       |
| DC 192         | Lederverarb. (oh.H. v.Lederbekleidung u.Schuhen) | 51               | 19 867                     | 20   | 558     | 13                 | 928     | 9                   | 1 282   |
| DC 193         | Herstellung von Schuhen                          | 13               | 145 226                    | 2  | •       | 2                  | •       | 2                   | •       |
| DD 20          | Holzgewerbe (ohne Herstellung von Möbeln)        | 1 379            | 1 970 967                  | 288  | 9 300   | 246                | 17 692  | 278                 | 46 044  |

| davon in Umsatzgrößenklassen von ... bis unter ... € |         |                     |         |                     |         |                     |         |                  |           | Systematik-Nr. |
|--|---------|---------------------|---------|---------------------|---------|---------------------|---------|------------------|-----------|----------------|
| 250 000 bis 500 000                                  |         | 500 000 bis 1 Mill. |         | 1 Mill. bis 2 Mill. |         | 2 Mill. bis 5 Mill. |         | 5 Mill. und mehr |           |                |
| Anzahl   | 1 000 € | Anzahl              | 1 000 € | Anzahl              | 1 000 € | Anzahl              | 1 000 € | Anzahl           | 1 000 €   |                |
| 9  | 10      | 11                  | 12      | 13                  | 14      | 15                  | 16      | 17               | 18        |                |
| 3  | •       | 1                   | •       | -                   | -       | -                   | -       | 4                | 68 997    | DB 1721        |
| 1  | •       | 1                   | •       | -                   | -       | -                   | -       | -                | -         | DB 1723        |
| -  | -       | -                   | -       | -                   | -       | -                   | -       | 2                | •         | DB 1724        |
| -  | -       | 1                   | •       | 1                   | •       | 1                   | •       | 2                | •         | DB 1725        |
| 10   | 3 508   | 1                   | •       | 3                   | 5 248   | 4                   | 14 327  | 2                | •         | DB 173         |
| 11   | 3 965   | 9                   | 6 590   | 9                   | 12 944  | 5                   | 14 640  | 10               | 1 295 990 | DB 174         |
| 12   | 4 455   | 8                   | 5 315   | 8                   | 11 849  | 7                   | 23 282  | 9                | 142 952   | DB 175         |
| 3  | 1 076   | 1                   | •       | -                   | -       | 1                   | •       | 1                | •         | DB 1751        |
| 4  | 1 551   | 3                   | •       | 2                   | •       | 1                   | •       | 1                | •         | DB 1752        |
| -  | -       | -                   | -       | -                   | -       | -                   | -       | 2                | •         | DB 1753        |
| 5  | 1 827   | 4                   | 2 540   | 6                   | •       | 5                   | •       | 5                | 75 024    | DB 1754        |
| 2  | •       | 2                   | •       | 2                   | •       | 2                   | •       | 2                | •         | DB 176         |
| 1  | •       | 1                   | •       | -                   | -       | 1                   | •       | 3                | 57 816    | DB 177         |
| -  | -       | 1                   | •       | -                   | -       | -                   | -       | -                | -         | DB 1771        |
| 1  | •       | -                   | -       | -                   | -       | 1                   | •       | 3                | 57 816    | DB 1772        |
| 22   | 8 102   | 15                  | 10 101  | 12                  | 16 707  | 11                  | 35 261  | 25               | 604 270   | DB 18          |
| -  | -       | 1                   | •       | 1                   | •       | -                   | -       | -                | -         | DB 181         |
| 21   | •       | 14                  | •       | 11                  | •       | 10                  | •       | 25               | 604 270   | DB 182         |
| -  | -       | 4                   | 3 015   | 1                   | •       | -                   | -       | 2                | •         | DB 1821        |
| 12   | 4 680   | 6                   | 3 670   | 4                   | 5 326   | 6                   | 19 402  | 16               | 421 672   | DB 1822        |
| 4  | 1 553   | 2                   | •       | 2                   | •       | 1                   | •       | 4                | •         | DB 1823        |
| 5  | •       | 2                   | •       | 4                   | 5 950   | 3                   | 7 997   | 3                | 46 892    | DB 1824        |
| 2  | •       | 2                   | •       | 2                   | •       | 1                   | •       | 2                | •         | DB 18241       |
| -  | -       | -                   | -       | -                   | -       | -                   | -       | 1                | •         | DB 18242       |
| 2  | •       | -                   | -       | 1                   | •       | -                   | -       | -                | -         | DB 18243       |
| -  | -       | -                   | -       | -                   | -       | 1                   | •       | -                | -         | DB 18244       |
| 1  | •       | -                   | -       | 1                   | •       | 1                   | •       | -                | -         | DB 18245       |
| 1  | •       | -                   | -       | -                   | -       | 1                   | •       | -                | -         | DB 183         |
| 3  | 1 195   | 3                   | 2 136   | 2                   | •       | 5                   | •       | 6                | •         | DC 19          |
| -  | -       | -                   | -       | -                   | -       | -                   | -       | 3                | 52 441    | DC 191         |
| 2  | •       | 3                   | 2 136   | 1                   | •       | 2                   | •       | 1                | •         | DC 192         |
| 1  | •       | -                   | -       | 1                   | •       | 3                   | 10 857  | 2                | •         | DC 193         |
| 186  | 66 195  | 164                 | 113 407 | 94                  | 132 579 | 65                  | 192 473 | 58               | 1 393 278 | DD 20          |

**Noch: 3. Umsatzsteuerpflichtige, deren steuerbarer Umsatz und Umsatzsteuer 2008 nach Wirtschaftszweigen und Umsatzgrößenklassen**

| Systematik-Nr. | Wirtschaftszweig                                     | Steuerpflichtige | Lieferungen und Leistungen | davon in Umsatzgrößenklassen von ... bis unter ... € |         |                    |         |                     |         |
|----------------|--|------------------|----------------------------|--|---------|--------------------|---------|---------------------|---------|
|                |  |                  |                            | 17 500 bis 50 000                                    |         | 50 000 bis 100 000 |         | 100 000 bis 250 000 |         |
|                |  |                  |                            | Anzahl   | 1 000 € | Anzahl             | 1 000 € | Anzahl              | 1 000 € |
| 1              | 2  | 3                | 4                          | 5  | 6       | 7                  | 8       |                     |         |
| DD 201         | Säge-, Hobel- und Holzimprägnierwerke                | 231              | 307 207                    | 39   | 1 284   | 38                 | 2 556   | 40                  | 6 696   |
| DD 202         | H. v.Furnier-,Sperrholz-,Holzfaser-u.Holzspanpl.     | 26               | 854 664                    | 3  | 102     | 4                  | 314     | 3                   | 520     |
| DD 20201       | Herst. von Furnier-,Sperrholz-u.Holzfaserspanplatten | 22               | •                          | 2  | •       | 3                  | •       | 2                   | •       |
| DD 20202       | Herstellung von Holzspanplatten                      | 4                | •                          | 1  | •       | 1                  | •       | 1                   | •       |
| DD 203         | H.v.Konstr.-,Fertigb.t.,Ausbauelement.u.Ä.a.Holz     | 867              | 580 102                    | 176  | 5 572   | 162                | 11 872  | 184                 | 31 118  |
| DD 204         | H. v.Verpackungsmitteln,Lagerbehält.u.Ä.aus Holz     | 58               | 148 215                    | 12   | 431     | 6                  | 373     | 10                  | 1 636   |
| DD 205         | H.v.Holzwanng.,Kork-,Flecht-u.Korbw.(o.H.v.Möb.)     | 197              | 80 778                     | 58   | 1 911   | 36                 | 2 577   | 41                  | 6 075   |
| DD 2051        | Herstellung v. Holzwaren ang. (oh.Herst.v.Möbel)     | 182              | 63 307                     | 56   | •       | 34                 | •       | 38                  | 5 706   |
| DD 2052        | Herst.v.Kork-, Flecht-u.Korbwaren (oh.H.v.Möbel)     | 15               | 17 472                     | 2  | •       | 2                  | •       | 3                   | 368     |
| DE             | Papier-, Verlags- und Druckgewerbe                   | 2 293            | 7 564 329                  | 440  | 14 110  | 358                | 26 231  | 431                 | 70 608  |
| DE 21          | Papiergewerbe  | 217              | 3 686 669                  | 19   | 537     | 25                 | 1 934   | 40                  | 6 715   |
| DE 211         | Herst.von Holz-u.Zellstoff,Papier,Karton u.Pappe     | 45               | 2 124 839                  | -  | -       | 5                  | 384     | 10                  | 1 606   |
| DE 2111        | Herstellung von Holz- und Zellstoff                  | 4                | 1 440                      | -  | -       | -                  | -       | 3                   | •       |
| DE 2112        | Herstellung von Papier, Karton und Pappe             | 41               | 2 123 399                  | -  | -       | 5                  | 384     | 7                   | •       |
| DE 212         | Herstellung von Waren aus Papier, Karton u.Pappe     | 172              | 1 561 830                  | 19   | 537     | 20                 | 1 550   | 30                  | 5 109   |
| DE 2121        | Herst. v. Wellpapier u.-pappe,Verpackungsmitteln     | 84               | 801 183                    | 8  | 252     | 6                  | 520     | 11                  | 1 899   |
| DE 2122        | H. v.Haush.-,Hygiene-,Toilettenart.a.Zellst.usw.     | 14               | •                          | 2  | •       | 5                  | •       | 3                   | •       |
| DE 2123        | H.v.Schreibw.,Bürobedarf a.Papier,Karton u.Pappe     | 51               | 158 128                    | 8  | 207     | 7                  | 502     | 14                  | 2 523   |
| DE 2124        | Herstellung von Tapeten                              | 2                | •                          | -  | -       | -                  | -       | -                   | -       |
| DE 2125        | Herst. von sonst.Waren aus Papier,Karton u.Pappe     | 21               | 165 000                    | 1  | •       | 2                  | •       | 2                   | •       |
| DE 22          | Verlags-,Druckgew.,Vervielfält.v.besp.Tontr.usw.     | 2 076            | 3 877 660                  | 421  | 13 573  | 333                | 24 297  | 391                 | 63 893  |
| DE 221         | Verlagsgewerbe                                       | 824              | 2 145 096                  | 200  | 6 255   | 139                | 10 202  | 132                 | 21 128  |
| DE 2211        | Verlegen von Büchern                                 | 227              | 635 725                    | 67   | 2 175   | 36                 | 2 657   | 46                  | 7 280   |
| DE 22111       | Verlegen von Büchern (ohne Adressbücher)             | 206              | 490 622                    | 63   | 2 015   | 35                 | •       | 44                  | •       |
| DE 22112       | Verlegen von Adressbüchern                           | 21               | 145 103                    | 4  | 159     | 1                  | •       | 2                   | •       |
| DE 2212        | Verlegen von Zeitungen                               | 138              | 1 055 973                  | 12   | 422     | 9                  | 768     | 12                  | 1 807   |
| DE 22121       | Verlegen von Tageszeitungen                          | 79               | 815 857                    | 2  | •       | 5                  | •       | 8                   | 1 144   |
| DE 22122       | Verlegen von Wochen- und Sonntagszeitungen           | 59               | 240 116                    | 10   | •       | 4                  | •       | 4                   | 664     |
| DE 2213        | Verlegen von Zeitschriften                           | 181              | 332 615                    | 36   | 1 045   | 29                 | 2 124   | 28                  | 4 567   |
| DE 22131       | Verlegen von Fachzeitschriften                       | 61               | 93 383                     | 7  | 185     | 13                 | 953     | 9                   | 1 404   |
| DE 22132       | Verlegen von allgemeinen Zeitschriften               | 67               | 171 040                    | 17   | 536     | 10                 | 716     | 11                  | 2 072   |
| DE 22133       | Verlegen von sonstigen Zeitschriften                 | 53               | 68 192                     | 12   | 325     | 6                  | 455     | 8                   | 1 090   |
| DE 2214        | Verlegen von bespielten Tonträgern u. Musikalien     | 95               | 21 613                     | 42   | 1 283   | 23                 | 1 657   | 11                  | 1 896   |

| davon in Umsatzgrößenklassen von ... bis unter ... € |         |                     |         |                     |         |                     |         |                  |           | Systematik-Nr. |
|--|---------|---------------------|---------|---------------------|---------|---------------------|---------|------------------|-----------|----------------|
| 250 000 bis 500 000                                  |         | 500 000 bis 1 Mill. |         | 1 Mill. bis 2 Mill. |         | 2 Mill. bis 5 Mill. |         | 5 Mill. und mehr |           |                |
| Anzahl   | 1 000 € | Anzahl              | 1 000 € | Anzahl              | 1 000 € | Anzahl              | 1 000 € | Anzahl           | 1 000 €   |                |
| 9  | 10      | 11                  | 12      | 13                  | 14      | 15                  | 16      | 17               | 18        |                |
| 30   | 10 646  | 30                  | 20 473  | 18                  | 25 913  | 17                  | 53 614  | 19               | 186 025   | DD 201         |
| -  | -       | 2                   | •       | 1                   | •       | 1                   | •       | 12               | •         | DD 202         |
| -  | -       | 2                   | •       | 1                   | •       | 1                   | •       | 11               | 220 052   | DD 20201       |
| -  | -       | -                   | -       | -                   | -       | -                   | -       | 1                | •         | DD 20202       |
| 127  | 45 778  | 110                 | 76 346  | 56                  | 77 306  | 32                  | 95 848  | 20               | 236 264   | DD 203         |
| 6  | 2 079   | 3                   | 2 361   | 10                  | 14 927  | 6                   | 16 299  | 5                | 110 111   | DD 204         |
| 23   | 7 692   | 19                  | •       | 9                   | •       | 9                   | •       | 2                | •         | DD 205         |
| 20   | 6 656   | 18                  | 11 684  | 8                   | 10 522  | 7                   | 18 007  | 1                | •         | DD 2051        |
| 3  | 1 037   | 1                   | •       | 1                   | •       | 2                   | •       | 1                | •         | DD 2052        |
| 300  | 107 332 | 218                 | 158 920 | 185                 | 265 330 | 171                 | 556 702 | 190              | 6 365 096 | DE             |
| 16   | 6 047   | 18                  | 13 361  | 23                  | 34 298  | 21                  | 72 069  | 55               | 3 551 707 | DE 21          |
| 2  | •       | 2                   | •       | 7                   | 9 596   | 5                   | 17 796  | 14               | 2 092 936 | DE 211         |
| -  | -       | -                   | -       | 1                   | •       | -                   | -       | -                | -         | DE 2111        |
| 2  | •       | 2                   | •       | 6                   | •       | 5                   | 17 796  | 14               | 2 092 936 | DE 2112        |
| 14   | •       | 16                  | •       | 16                  | 24 702  | 16                  | 54 273  | 41               | 1 458 772 | DE 212         |
| 6  | 2 314   | 5                   | 3 136   | 10                  | 15 776  | 13                  | 43 369  | 25               | 733 917   | DE 2121        |
| 1  | •       | -                   | -       | 1                   | •       | -                   | -       | 2                | •         | DE 2122        |
| 6  | 2 113   | 7                   | •       | 2                   | •       | 1                   | •       | 6                | 142 474   | DE 2123        |
| -  | -       | -                   | -       | -                   | -       | 1                   | •       | 1                | •         | DE 2124        |
| 1  | •       | 4                   | 3 259   | 3                   | 4 941   | 1                   | •       | 7                | 152 235   | DE 2125        |
| 284  | 101 285 | 200                 | 145 559 | 162                 | 231 031 | 150                 | 484 633 | 135              | 2 813 388 | DE 22          |
| 103  | 36 077  | 69                  | •       | 63                  | •       | 50                  | •       | 68               | 1 766 587 | DE 221         |
| 31   | 11 014  | 15                  | 10 594  | 11                  | 16 404  | 9                   | 30 965  | 12               | 554 636   | DE 2211        |
| 29   | •       | 13                  | •       | 6                   | 8 841   | 8                   | •       | 8                | •         | DE 22111       |
| 2  | •       | 2                   | •       | 5                   | 7 563   | 1                   | •       | 4                | •         | DE 22112       |
| 16   | 5 559   | 7                   | 5 208   | 13                  | 20 172  | 27                  | 91 263  | 42               | 930 773   | DE 2212        |
| 5  | 1 895   | 4                   | 2 504   | 9                   | 14 759  | 15                  | 51 231  | 31               | 743 804   | DE 22121       |
| 11   | 3 664   | 3                   | 2 704   | 4                   | 5 413   | 12                  | 40 032  | 11               | 186 970   | DE 22122       |
| 22   | 7 668   | 26                  | 19 409  | 21                  | 30 601  | 8                   | 21 971  | 11               | 245 230   | DE 2213        |
| 8  | 2 651   | 8                   | 5 660   | 12                  | •       | 1                   | •       | 3                | 60 936    | DE 22131       |
| 5  | 1 689   | 10                  | 8 034   | 4                   | 5 144   | 5                   | 12 391  | 5                | 140 457   | DE 22132       |
| 9  | 3 328   | 8                   | 5 716   | 5                   | •       | 2                   | •       | 3                | 43 837    | DE 22133       |
| 10   | 3 363   | 4                   | •       | 4                   | •       | 1                   | •       | -                | -         | DE 2214        |

**Noch: 3. Umsatzsteuerpflichtige, deren steuerbarer Umsatz und Umsatzsteuer 2008 nach Wirtschaftszweigen und Umsatzgrößenklassen**

| Systematik-Nr. | Wirtschaftszweig                                 | Steuerpflichtige | Lieferungen und Leistungen | davon in Umsatzgrößenklassen von ... bis unter ... € |         |                    |         |                     |         |
|----------------|--|------------------|----------------------------|--|---------|--------------------|---------|---------------------|---------|
|                |  |                  |                            | 17 500 bis 50 000                                    |         | 50 000 bis 100 000 |         | 100 000 bis 250 000 |         |
|                |  |                  |                            | Anzahl   | 1 000 € | Anzahl             | 1 000 € | Anzahl              | 1 000 € |
| 1              | 2  | 3                | 4                          | 5  | 6       | 7                  | 8       |                     |         |
| DE 22141       | Verlegen von bespielten Tonträgern               | 30               | 11 124                     | 8  | 231     | 11                 | 711     | 3                   | 367     |
| DE 22142       | Verlegen von Musikalien                          | 65               | 10 490                     | 34   | 1 052   | 12                 | 946     | 8                   | 1 529   |
| DE 2215        | Sonstiges Verlagsgewerbe                         | 183              | 99 169                     | 43   | 1 330   | 42                 | 2 996   | 35                  | 5 577   |
| DE 222         | Druckgewerbe                                     | 1 199            | 1 648 931                  | 203  | 6 746   | 180                | 13 038  | 251                 | 41 585  |
| DE 2221        | Drucken von Zeitungen                            | 52               | 126 400                    | 4  | 107     | 8                  | 584     | 5                   | 709     |
| DE 2222        | Drucken anderer Druckerzeugnisse                 | 880              | 1 232 351                  | 120  | 4 099   | 120                | 8 779   | 199                 | 32 984  |
| DE 2223        | Druckweiterverarbeitung                          | 66               | 72 251                     | 19   | 575     | 11                 | 815     | 13                  | 2 409   |
| DE 2224        | Druck- und Mediovorstufe                         | 106              | 139 866                    | 34   | 1 142   | 25                 | 1 698   | 14                  | 1 999   |
| DE 2225        | Erbringung v.sonst. druckbezog. Dienstleistungen | 95               | 78 063                     | 26   | 823     | 16                 | 1 164   | 20                  | 3 484   |
| DE 223         | Vervielfält. v.bespielt.Ton-,Bild-u.Datenträgern | 53               | 83 633                     | 18   | 571     | 14                 | 1 057   | 8                   | 1 180   |
| DE 2231        | Vervielfältigung von bespielten Tonträgern       | 30               | •                          | 13   | 396     | 6                  | 402     | 5                   | 707     |
| DE 2232        | Vervielfältigung von bespielten Bildträgern      | 9                | 1 955                      | 1  | •       | 5                  | 409     | 1                   | •       |
| DE 2233        | Vervielfältigung von bespielten Datenträgern     | 14               | •                          | 4  | •       | 3                  | 246     | 2                   | •       |
| DF 23          | Mineralölverarbeitung                            | 15               | •                          | 1  | •       | 2                  | •       | 2                   | •       |
| DF 232         | Mineralölverarbeitung                            | 13               | •                          | 1  | •       | 2                  | •       | 2                   | •       |
| DF 233         | Herst.und Verarbeitung von Spalt-u.Brutstoffen   | 2                | •                          | -  | -       | -                  | -       | -                   | -       |
| DG 24          | Herstellung von chemischen Erzeugnissen          | 430              | 16 467 374                 | 54   | 1 733   | 34                 | 2 481   | 62                  | 9 911   |
| DG 241         | Herstellung von chemischen Grundstoffen          | 117              | 5 283 916                  | 6  | 209     | 11                 | 762     | 16                  | 2 537   |
| DG 2411        | Herstellung von Industriegasen                   | 3                | •                          | -  | -       | -                  | -       | -                   | -       |
| DG 2412        | Herstellung von Farbstoffen und Pigmenten        | 9                | 82 939                     | -  | -       | 3                  | 247     | -                   | -       |
| DG 2413        | H.von sonst.anorgan.Grundstoffen und Chemikalien | 20               | 1 587 671                  | -  | -       | 1                  | •       | 2                   | •       |
| DG 2414        | H.von sonst. organ. Grundstoffen und Chemikalien | 34               | 1 754 208                  | 3  | 112     | 2                  | •       | 4                   | 698     |
| DG 2415        | Herst. von Düngemitteln u.Stickstoffverbindungen | 13               | 32 910                     | -  | -       | 1                  | •       | 5                   | •       |
| DG 2416        | Herstellung von Kunststoffen in Primärformen     | 35               | 1 783 066                  | 3  | 97      | 4                  | 247     | 5                   | 704     |
| DG 2417        | Herst. v.synthetischem Kautschuk in Primärformen | 3                | •                          | -  | -       | -                  | -       | -                   | -       |
| DG 242         | H.v.Schädlingsbekämpf.-,Pflanzensch.-,Desinf.m.  | 11               | •                          | 1  | •       | 2                  | •       | 2                   | •       |
| DG 243         | Herst. von Anstrichmitteln, Druckfarben u.Kitten | 53               | 866 787                    | 3  | •       | 2                  | •       | 10                  | 1 712   |
| DG 244         | Herstellung von pharmazeutischen Erzeugnissen    | 91               | 4 449 099                  | 13   | 469     | 5                  | 323     | 10                  | 1 701   |
| DG 2441        | Herstellung von pharmazeutischen Grundstoffen    | 5                | 53 286                     | -  | -       | -                  | -       | -                   | -       |
| DG 2442        | H.von pharmaz.Spezialit.u.sonst.pharmaz.Erzeugn. | 86               | 4 395 813                  | 13   | 469     | 5                  | 323     | 10                  | 1 701   |
| DG 245         | H. v.Seifen,Wasch-,Reinig.-,Körperpf.m.,Duftst.  | 78               | •                          | 20   | 627     | 8                  | 635     | 9                   | 1 421   |
| DG 2451        | Herst.v.Seifen,Wasch-,Reinigungs-u.Poliermitteln | 37               | •                          | 8  | 238     | 5                  | 416     | 6                   | 987     |
| DG 2452        | Herstellung v. Duftstoffen u.Körperpflegemitteln | 41               | 157 199                    | 12   | 389     | 3                  | 220     | 3                   | 434     |



| davon in Umsatzgrößenklassen von ... bis unter ... € |         |                     |         |                     |         |                     |         |                  |            | Systematik-Nr. |
|--|---------|---------------------|---------|---------------------|---------|---------------------|---------|------------------|------------|----------------|
| 250 000 bis 500 000                                  |         | 500 000 bis 1 Mill. |         | 1 Mill. bis 2 Mill. |         | 2 Mill. bis 5 Mill. |         | 5 Mill. und mehr |            |                |
| Anzahl   | 1 000 € | Anzahl              | 1 000 € | Anzahl              | 1 000 € | Anzahl              | 1 000 € | Anzahl           | 1 000 €    |                |
| 9  | 10      | 11                  | 12      | 13                  | 14      | 15                  | 16      | 17               | 18         |                |
| 4  | 1 446   | 1                   | •       | 2                   | •       | 1                   | •       | -                | -          | DE 22141       |
| 6  | 1 918   | 3                   | •       | 2                   | •       | -                   | -       | -                | -          | DE 22142       |
| 24   | 8 473   | 17                  | 12 327  | 14                  | 20 003  | 5                   | 12 515  | 3                | 35 947     | DE 2215        |
| 176  | 63 437  | 130                 | 93 896  | 97                  | 135 378 | 98                  | 316 122 | 64               | 978 728    | DE 222         |
| 10   | 3 500   | 11                  | 9 140   | 4                   | 4 816   | 3                   | 9 048   | 7                | 98 495     | DE 2221        |
| 135  | 48 467  | 101                 | 72 674  | 77                  | 107 934 | 83                  | 268 470 | 45               | 688 944    | DE 2222        |
| 7  | 2 725   | 3                   | 1 912   | 2                   | •       | 7                   | •       | 4                | •          | DE 2223        |
| 12   | 4 293   | 7                   | 5 027   | 9                   | •       | 1                   | •       | 4                | •          | DE 2224        |
| 12   | 4 453   | 8                   | 5 143   | 5                   | 6 577   | 4                   | 10 954  | 4                | 45 468     | DE 2225        |
| 5  | 1 771   | 1                   | •       | 2                   | •       | 2                   | •       | 3                | 68 073     | DE 223         |
| 1  | •       | 1                   | •       | 1                   | •       | 2                   | •       | 1                | •          | DE 2231        |
| 1  | •       | -                   | -       | 1                   | •       | -                   | -       | -                | -          | DE 2232        |
| 3  | •       | -                   | -       | -                   | -       | -                   | -       | 2                | •          | DE 2233        |
| -  | -       | 1                   | •       | -                   | -       | 1                   | •       | 8                | •          | DF 23          |
| -  | -       | 1                   | •       | -                   | -       | 1                   | •       | 6                | •          | DF 232         |
| -  | -       | -                   | -       | -                   | -       | -                   | -       | 2                | •          | DF 233         |
| 37   | 13 216  | 38                  | 26 772  | 37                  | 51 846  | 48                  | 161 478 | 120              | 16 199 937 | DG 24          |
| 7  | 2 125   | 12                  | 9 243   | 14                  | 20 263  | 6                   | 17 702  | 45               | 5 231 075  | DG 241         |
| -  | -       | -                   | -       | -                   | -       | 3                   | •       | -                | -          | DG 2411        |
| 1  | •       | 1                   | •       | -                   | -       | 2                   | •       | 2                | •          | DG 2412        |
| 3  | 902     | 3                   | 2 269   | 1                   | •       | -                   | -       | 10               | 1 582 329  | DG 2413        |
| 1  | •       | 3                   | 2 548   | 8                   | 11 344  | 1                   | •       | 12               | 1 736 575  | DG 2414        |
| -  | -       | 1                   | •       | 3                   | 4 095   | -                   | -       | 3                | 27 269     | DG 2415        |
| 2  | •       | 3                   | 2 355   | 1                   | •       | -                   | -       | 17               | 1 777 932  | DG 2416        |
| -  | -       | 1                   | •       | 1                   | •       | -                   | -       | 1                | •          | DG 2417        |
| -  | -       | -                   | -       | 1                   | •       | 1                   | •       | 4                | •          | DG 242         |
| 4  | •       | 4                   | •       | 3                   | 3 806   | 12                  | •       | 15               | 811 547    | DG 243         |
| 8  | 2 942   | 7                   | 4 668   | 10                  | 12 998  | 12                  | 38 503  | 26               | 4 387 495  | DG 244         |
| -  | -       | -                   | -       | 1                   | •       | 1                   | •       | 3                | •          | DG 2441        |
| 8  | 2 942   | 7                   | 4 668   | 9                   | •       | 11                  | •       | 23               | •          | DG 2442        |
| 16   | 5 865   | 5                   | •       | -                   | -       | 11                  | 36 648  | 9                | 200 878    | DG 245         |
| 8  | •       | 1                   | •       | -                   | -       | 6                   | 17 308  | 3                | 69 796     | DG 2451        |
| 8  | •       | 4                   | •       | -                   | -       | 5                   | 19 340  | 6                | 131 082    | DG 2452        |

**Noch: 3. Umsatzsteuerpflichtige, deren steuerbarer Umsatz und Umsatzsteuer 2008 nach Wirtschaftszweigen und Umsatzgrößenklassen**

| Systematik-Nr. | Wirtschaftszweig  | Steuerpflichtige | Lieferungen und Leistungen | davon in Umsatzgrößenklassen von ... bis unter ... € |         |                    |         |                     |         |
|----------------|---|------------------|----------------------------|--|---------|--------------------|---------|---------------------|---------|
|                |   |                  |                            | 17 500 bis 50 000                                    |         | 50 000 bis 100 000 |         | 100 000 bis 250 000 |         |
|                |   |                  |                            | Anzahl   | 1 000 € | Anzahl             | 1 000 € | Anzahl              | 1 000 € |
| 1              | 2   | 3                | 4                          | 5  | 6       | 7                  | 8       |                     |         |
| DG 246         | Herstellung von sonst. chemischen Erzeugnissen                              | 70               | 2 060 352                  | 11   | 290     | 6                  | 471     | 14                  | 2 121   |
| DG 2461        | Herstellung von pyrotechnischen Erzeugnissen                                | 4                | •                          | 1  | •       | -                  | -       | -                   | -       |
| DG 2462        | Herstellung von Klebstoffen und Gelatine                                    | 14               | 97 328                     | 1  | •       | 1                  | •       | -                   | -       |
| DG 2463        | Herstellung von etherischen Ölen  | 3                | •                          | 1  | •       | -                  | -       | -                   | -       |
| DG 2464        | Herstellung von fotochemischen Erzeugnissen                                 | 6                | 5 973                      | 2  | •       | -                  | -       | 2                   | •       |
| DG 2465        | Herst. von unbespielten Ton-,Bild-u.Datenträgern                            | 7                | •                          | 1  | •       | 1                  | •       | 2                   | •       |
| DG 2466        | Herst. von sonst. chemischen Erzeugnissen ang.                              | 36               | 256 641                    | 5  | 130     | 4                  | •       | 10                  | 1 476   |
| DG 247         | Herstellung von Chemiefasern  | 10               | •                          | -  | -       | -                  | -       | 1                   | •       |
| DH 25          | Herstellung von Gummi- und Kunststoffwaren                                  | 714              | 15 764 023                 | 71   | 2 276   | 59                 | 4 297   | 78                  | 12 703  |
| DH 251         | Herstellung von Gummiwaren  | 100              | •                          | 12   | 382     | 7                  | 474     | 8                   | 1 274   |
| DH 2511        | Herstellung von Bereifungen   | 10               | •                          | 3  | •       | -                  | -       | 2                   | •       |
| DH 2512        | Runderneuerung von Bereifungen  | 5                | •                          | 2  | •       | -                  | -       | -                   | -       |
| DH 2513        | Herstellung von sonstigen Gummiwaren  | 85               | 798 785                    | 7  | 240     | 7                  | 474     | 6                   | •       |
| DH 252         | Herstellung von Kunststoffwaren   | 614              | •                          | 59   | 1 893   | 52                 | 3 823   | 70                  | 11 429  |
| DH 2521        | H.v.Platten,Folien,Schläuch., Prof.a.Kunststoffen                           | 105              | 1 335 768                  | 13   | •       | 3                  | 170     | 11                  | 1 830   |
| DH 2522        | Herst. von Verpackungsmitteln aus Kunststoffen                              | 67               | 1 061 374                  | 2  | •       | 6                  | 480     | 5                   | 662     |
| DH 2523        | Herst. von Baubedarfsartikeln aus Kunststoffen                              | 160              | 680 938                    | 21   | 706     | 19                 | 1 394   | 23                  | 3 983   |
| DH 2524        | Herstellung von sonstigen Kunststoffwaren                                   | 282              | •                          | 23   | 734     | 24                 | 1 779   | 31                  | 4 954   |
| DI             | Glasgewerbe,H.v.Keramik,Verarb.v.Steinen u.Erden                            | 1 154            | 6 461 747                  | 140  | 4 376   | 145                | 10 549  | 254                 | 42 634  |
| DI 26          | Glasgewerbe,H.v.Keramik,Verarb.v.Steinen u.Erden                            | 1 154            | 6 461 747                  | 140  | 4 376   | 145                | 10 549  | 254                 | 42 634  |
| DI 261         | Herstellung von Glas und Glaswaren  | 156              | 2 692 819                  | 19   | 649     | 23                 | 1 620   | 32                  | 5 065   |
| DI 2611        | Herstellung von Flachglas   | 22               | 19 117                     | 2  | •       | 3                  | 233     | 8                   | 1 318   |
| DI 2612        | Veredlung und Bearbeitung von Flachglas                                     | 56               | •                          | 4  | 153     | 4                  | 258     | 6                   | 1 104   |
| DI 2613        | Herstellung von Hohlglas  | 28               | 1 618 334                  | 6  | •       | 5                  | 360     | 8                   | •       |
| DI 2614        | Herstellung von Glasfasern und Waren daraus                                 | 4                | •                          | -  | -       | -                  | -       | 1                   | •       |
| DI 2615        | H.,Veredlg.u.Bearb.v.sonst.Glas, techn.Glaswaren                            | 46               | 155 210                    | 7  | 249     | 11                 | 769     | 9                   | 1 258   |
| DI 262         | H.v.keramischen Erzeugn.(oh.Ziegel u.Baukeramik)                            | 74               | 120 234                    | 25   | 726     | 15                 | 1 053   | 12                  | 1 964   |
| DI 2621        | H. v.keramischen Haushaltswaren und Ziergegenst.                            | 36               | •                          | 17   | 440     | 7                  | 488     | 5                   | 822     |
| DI 26211       | H.v.Haushaltswaren und Ziergegenst.aus Porzellan                            | 13               | 6 116                      | 4  | •       | 3                  | 205     | 2                   | •       |
| DI 26212       | H.v.Haushaltswaren und Ziergegenst.aus Steingut, Steinzeug u. Feinsteinzeug | 2                | •                          | 2  | •       | -                  | -       | -                   | -       |
| DI 26213       | H.v.Haushaltsw.u.Ziergegenst.aus Ton,Töpferwaren                            | 21               | 3 644                      | 11   | 290     | 4                  | 283     | 3                   | •       |
| DI 2622        | Herstellung von Sanitärkeramik  | 14               | 45 181                     | 1  | •       | 4                  | 272     | 5                   | •       |
| DI 2623        | Herst.v.keramischen Isolatoren und Isolierteilen                            | 1                | •                          | -  | -       | -                  | -       | -                   | -       |

| davon in Umsatzgrößenklassen von ... bis unter ... € |         |                     |         |                     |         |                     |         |                  |            | Systematik-Nr. |       |
|--|---------|---------------------|---------|---------------------|---------|---------------------|---------|------------------|------------|----------------|-------|
| 250 000 bis 500 000                                  |         | 500 000 bis 1 Mill. |         | 1 Mill. bis 2 Mill. |         | 2 Mill. bis 5 Mill. |         | 5 Mill. und mehr |            |                |       |
| Anzahl   | 1 000 € | Anzahl              | 1 000 € | Anzahl              | 1 000 € | Anzahl              | 1 000 € | Anzahl           | 1 000 €    |                |       |
| 9  | 10      | 11                  | 12      | 13                  | 14      | 15                  | 16      | 17               | 18         |                |       |
| -  | -       | 8                   | 5 376   | 7                   | 10 614  | 6                   | 21 115  | 18               | 2 020 365  | DG             | 246   |
| -  | -       | 1                   | •       | -                   | -       | 1                   | •       | 1                | •          | DG             | 2461  |
| -  | -       | 3                   | •       | 2                   | •       | 1                   | •       | 6                | 89 084     | DG             | 2462  |
| -  | -       | -                   | -       | -                   | -       | -                   | -       | 2                | •          | DG             | 2463  |
| -  | -       | -                   | -       | 1                   | •       | 1                   | •       | -                | -          | DG             | 2464  |
| -  | -       | -                   | -       | -                   | -       | 1                   | •       | 2                | •          | DG             | 2465  |
| -  | -       | 4                   | 2 668   | 4                   | 5 885   | 2                   | •       | 7                | 237 891    | DG             | 2466  |
| 2  | •       | 2                   | •       | 2                   | •       | -                   | -       | 3                | •          | DG             | 247   |
| 58   | 19 885  | 73                  | 51 856  | 80                  | 116 156 | 102                 | 337 922 | 193              | 15 218 928 | DH             | 25    |
| 8  | 2 661   | 7                   | 4 711   | 13                  | 18 289  | 15                  | 49 712  | 30               | •          | DH             | 251   |
| 1  | •       | -                   | -       | 2                   | •       | -                   | -       | 2                | •          | DH             | 2511  |
| 1  | •       | 1                   | •       | -                   | -       | -                   | -       | 1                | •          | DH             | 2512  |
| 6  | •       | 6                   | •       | 11                  | •       | 15                  | 49 712  | 27               | 725 640    | DH             | 2513  |
| 50   | 17 225  | 66                  | 47 145  | 67                  | 97 867  | 87                  | 288 209 | 163              | •          | DH             | 252   |
| 8  | •       | 10                  | 6 699   | 10                  | 14 730  | 11                  | 39 034  | 39               | 1 269 823  | DH             | 2521  |
| 2  | •       | 8                   | 5 641   | 9                   | 13 709  | 10                  | 35 684  | 25               | 1 004 468  | DH             | 2522  |
| 16   | 5 573   | 21                  | 15 224  | 14                  | 20 578  | 19                  | 60 242  | 27               | 573 237    | DH             | 2523  |
| 24   | 7 893   | 27                  | 19 581  | 34                  | 48 851  | 47                  | 153 249 | 72               | •          | DH             | 2524  |
| 163  | 56 725  | 101                 | •       | 71                  | •       | 115                 | 382 228 | 165              | 5 792 642  | DI             |       |
| 163  | 56 725  | 101                 | •       | 71                  | •       | 115                 | 382 228 | 165              | 5 792 642  | DI             | 26    |
| 19   | 6 491   | 9                   | 6 114   | 10                  | 14 506  | 13                  | 48 023  | 31               | 2 610 350  | DI             | 261   |
| 4  | •       | 1                   | •       | -                   | -       | 3                   | •       | 1                | •          | DI             | 2611  |
| 9  | 3 167   | 4                   | 2 489   | 3                   | 4 372   | 8                   | 28 443  | 18               | •          | DI             | 2612  |
| 2  | •       | -                   | -       | 1                   | •       | 1                   | •       | 5                | 1 609 827  | DI             | 2613  |
| -  | -       | 1                   | •       | 1                   | •       | -                   | -       | 1                | •          | DI             | 2614  |
| 4  | 1 598   | 3                   | •       | 5                   | •       | 1                   | •       | 6                | •          | DI             | 2615  |
| 8  | 2 545   | 2                   | •       | 3                   | •       | 5                   | 17 832  | 4                | 90 496     | DI             | 262   |
| 4  | 1 365   | 1                   | •       | 1                   | •       | 1                   | •       | -                | -          | DI             | 2621  |
| 3  | •       | -                   | -       | -                   | -       | 1                   | •       | -                | -          | DI             | 26211 |
| -  | -       | -                   | -       | -                   | -       | -                   | -       | -                | -          | DI             | 26212 |
| 1  | •       | 1                   | •       | 1                   | •       | -                   | -       | -                | -          | DI             | 26213 |
| 1  | •       | -                   | -       | 1                   | •       | -                   | -       | 2                | •          | DI             | 2622  |
| -  | -       | -                   | -       | -                   | -       | 1                   | •       | -                | -          | DI             | 2623  |

**Noch: 3. Umsatzsteuerpflichtige, deren steuerbarer Umsatz und Umsatzsteuer 2008 nach Wirtschaftszweigen und Umsatzgrößenklassen**

| Systematik-Nr. | Wirtschaftszweig                                 | Steuerpflichtige | Lieferungen und Leistungen | davon in Umsatzgrößenklassen von ... bis unter ... € |         |                    |         |                     |         |
|----------------|--|------------------|----------------------------|--|---------|--------------------|---------|---------------------|---------|
|                |  |                  |                            | 17 500 bis 50 000                                    |         | 50 000 bis 100 000 |         | 100 000 bis 250 000 |         |
|                |  |                  |                            | Anzahl   | 1 000 € | Anzahl             | 1 000 € | Anzahl              | 1 000 € |
| 1              | 2  | 3                | 4                          | 5  | 6       | 7                  | 8       |                     |         |
| DI 2624        | H.von keramischen Erzeugn.für sonst.techn.Zwecke | 7                | 1 943                      | 2  | •       | 2                  | •       | 1                   | •       |
| DI 2625        | Herstellung von keramischen Erzeugnissen ang.    | 10               | 8 436                      | 4  | 155     | 2                  | •       | 1                   | •       |
| DI 2626        | H. v.feuerfesten keramischen Werkstoffen u.Waren | 6                | 51 413                     | 1  | •       | -                  | -       | -                   | -       |
| DI 263         | H.von keramischen Wand-u.Bodenfliesen u.-platten | 16               | 42 584                     | 4  | 145     | 4                  | 299     | 2                   | •       |
| DI 264         | Herstellung von Ziegeln und sonstiger Baukeramik | 48               | 513 175                    | 7  | 187     | 8                  | 565     | 6                   | •       |
| DI 26401       | Herstellung von Ziegeln                          | 37               | 511 969                    | 3  | 91      | 4                  | 248     | 5                   | 845     |
| DI 26402       | Herstellung von sonstiger Baukeramik             | 11               | 1 205                      | 4  | 96      | 4                  | 317     | 1                   | •       |
| DI 265         | Herstellung von Zement, Kalk und gebranntem Gips | 9                | 73 629                     | -  | -       | 2                  | •       | -                   | -       |
| DI 2651        | Herstellung von Zement                           | 5                | •                          | -  | -       | 1                  | •       | -                   | -       |
| DI 2652        | Herstellung von Kalk                             | 2                | •                          | -  | -       | 1                  | •       | -                   | -       |
| DI 2653        | Herstellung von gebranntem Gips                  | 2                | •                          | -  | -       | -                  | -       | -                   | -       |
| DI 266         | Herst. v.Erzeugnissen aus Beton, Zement und Gips | 478              | 2 514 395                  | 47   | 1 546   | 47                 | 3 344   | 83                  | 13 486  |
| DI 2661        | H. v.Erzeugn.aus Beton,Zement,Kalksandst.f.d.Bau | 322              | •                          | 39   | •       | 35                 | 2 534   | 59                  | 9 789   |
| DI 26611       | H.von Bausätz.f.Fertigt.bauten aus Beton f.d.Bau | 107              | 255 272                    | 17   | 525     | 16                 | •       | 29                  | •       |
| DI 26612       | H. v.Konstruktionsteilen,Fertigbaut.a.Beton usw. | 194              | 1 213 187                  | 21   | 709     | 17                 | 1 264   | 29                  | 4 687   |
| DI 26613       | Herst. von Erzeugnissen aus Porenbeton f.d. Bau  | 1                | •                          | -  | -       | -                  | -       | -                   | -       |
| DI 26614       | Herst.von Erzeugnissen aus Kalksandstein f.d.Bau | 20               | 129 971                    | 1  | •       | 2                  | •       | 1                   | •       |
| DI 2662        | Herstellung von Gipserzeugnissen für den Bau     | 9                | •                          | 1  | •       | 1                  | •       | 3                   | 404     |
| DI 2663        | Herstellung von Frischbeton (Transportbeton)     | 78               | 342 734                    | -  | -       | 5                  | 355     | 7                   | 989     |
| DI 2664        | Herst. v.Mörtel und anderem Beton (Trockenbeton) | 25               | 256 104                    | 1  | •       | 2                  | •       | 3                   | 562     |
| DI 2666        | H.v.Erzeugnissen aus Beton, Zement und Gips ang. | 44               | 56 392                     | 6  | 201     | 4                  | 252     | 11                  | 1 742   |
| DI 267         | Be-u.Verarbeitung v.Naturwerk-u.Natursteinen ang | 341              | 138 001                    | 35   | 1 043   | 44                 | 3 364   | 119                 | 20 782  |
| DI 26701       | Steinbildhauerei und Steinmetzerei               | 308              | 101 947                    | 35   | 1 043   | 41                 | 3 143   | 111                 | 19 413  |
| DI 26702       | Sonst.Be-u.Verarb.v.Naturwerk-u.Natursteinen ang | 33               | 36 054                     | -  | -       | 3                  | 221     | 8                   | 1 368   |
| DI 268         | H.v.sonst.Erzeug.aus nicht metallisch.Mineralien | 32               | 366 910                    | 3  | 80      | 2                  | •       | -                   | -       |
| DI 2681        | Herst. v.Mühl-,Mahl-,Polier-,Schleif-u.ä.Steinen | 11               | 190 338                    | 2  | •       | 2                  | •       | -                   | -       |
| DI 2682        | H.v.sonst.Erzeugn.a.nicht metall.Mineralien ang. | 21               | 176 572                    | 1  | •       | -                  | -       | -                   | -       |
| DJ             | Metallerzeug.u.-bearb.,H. von Metallerzeugnissen | 3 691            | 26 768 123                 | 579  | 19 250  | 550                | 39 523  | 598                 | 97 824  |
| DJ 27          | Metallerzeugung und -bearbeitung                 | 175              | 17 309 932                 | 21   | 695     | 17                 | 1 278   | 19                  | 3 014   |
| DJ 271         | Erzeugung von Roheisen, Stahl u.Ferrolegierungen | 23               | •                          | 4  | •       | 1                  | •       | 5                   | 722     |
| DJ 272         | Herstellung von Rohren                           | 48               | •                          | 2  | •       | 6                  | 495     | 5                   | 958     |
| DJ 2721        | Herst. von Rohren und Rohrstücken aus Gusseisen  | 6                | •                          | -  | -       | 2                  | •       | 1                   | •       |
| DJ 2722        | Herst. von Stahlrohren und Rohrstücken aus Stahl | 42               | 639 383                    | 2  | •       | 4                  | •       | 4                   | •       |

| davon in Umsatzgrößenklassen von ... bis unter ... € |         |                     |         |                     |         |                     |           |                  |            | Systematik-Nr. |
|--|---------|---------------------|---------|---------------------|---------|---------------------|-----------|------------------|------------|----------------|
| 250 000 bis 500 000                                  |         | 500 000 bis 1 Mill. |         | 1 Mill. bis 2 Mill. |         | 2 Mill. bis 5 Mill. |           | 5 Mill. und mehr |            |                |
| Anzahl   | 1 000 € | Anzahl              | 1 000 € | Anzahl              | 1 000 € | Anzahl              | 1 000 €   | Anzahl           | 1 000 €    |                |
| 9  | 10      | 11                  | 12      | 13                  | 14      | 15                  | 16        | 17               | 18         |                |
| 1  | •       | -                   | -       | 1                   | •       | -                   | -         | -                | -          | DI 2624        |
| 2  | •       | -                   | -       | -                   | -       | -                   | -         | 1                | •          | DI 2625        |
| -  | -       | 1                   | •       | -                   | -       | 3                   | •         | 1                | •          | DI 2626        |
| 1  | •       | 1                   | •       | -                   | -       | 1                   | •         | 3                | 37 770     | DI 263         |
| 4  | 1 260   | 2                   | •       | 4                   | 5 357   | 11                  | 33 859    | 6                | 469 438    | DI 264         |
| 2  | •       | 2                   | •       | 4                   | 5 357   | 11                  | 33 859    | 6                | 469 438    | DI 26401       |
| 2  | •       | -                   | -       | -                   | -       | -                   | -         | -                | -          | DI 26402       |
| -  | -       | 2                   | •       | -                   | -       | 2                   | •         | 3                | 65 787     | DI 265         |
| -  | -       | 2                   | •       | -                   | -       | 1                   | •         | 1                | •          | DI 2651        |
| -  | -       | -                   | -       | -                   | -       | 1                   | •         | -                | -          | DI 2652        |
| -  | -       | -                   | -       | -                   | -       | -                   | -         | 2                | •          | DI 2653        |
| 42   | 15 385  | 48                  | 32 878  | 39                  | 59 531  | 71                  | 238 635   | 101              | 2 149 590  | DI 266         |
| 31   | 11 145  | 36                  | 23 548  | 28                  | 42 859  | 35                  | 124 938   | 59               | 1 390 447  | DI 2661        |
| 16   | •       | 8                   | •       | 7                   | 11 868  | 6                   | 21 757    | 8                | 203 948    | DI 26611       |
| 14   | 4 883   | 26                  | 16 955  | 21                  | 30 991  | 24                  | 87 804    | 42               | 1 065 896  | DI 26612       |
| -  | -       | -                   | -       | -                   | -       | -                   | -         | 1                | •          | DI 26613       |
| 1  | •       | 2                   | •       | -                   | -       | 5                   | 15 377    | 8                | •          | DI 26614       |
| 1  | •       | -                   | -       | -                   | -       | 1                   | •         | 2                | •          | DI 2662        |
| 3  | 1 047   | 3                   | 2 310   | 7                   | 10 659  | 31                  | 96 790    | 22               | 230 585    | DI 2663        |
| -  | -       | 1                   | •       | 1                   | •       | 2                   | •         | 15               | 247 191    | DI 2664        |
| 7  | •       | 8                   | •       | 3                   | •       | 2                   | •         | 3                | •          | DI 2666        |
| 86   | 29 763  | 32                  | 21 550  | 15                  | 18 833  | 7                   | 19 244    | 3                | 23 424     | DI 267         |
| 75   | 25 960  | 28                  | 18 943  | 12                  | 15 199  | 5                   | •         | 1                | •          | DI 26701       |
| 11   | 3 803   | 4                   | 2 607   | 3                   | 3 634   | 2                   | •         | 2                | •          | DI 26702       |
| 3  | •       | 5                   | 4 176   | -                   | -       | 5                   | 15 702    | 14               | 345 787    | DI 268         |
| 1  | •       | 2                   | •       | -                   | -       | -                   | -         | 4                | 188 288    | DI 2681        |
| 2  | •       | 3                   | •       | -                   | -       | 5                   | 15 702    | 10               | 157 499    | DI 2682        |
| 500  | 181 781 | 433                 | 307 647 | 341                 | 490 722 | 351                 | 1 084 475 | 339              | 24 546 902 | DJ             |
| 18   | 6 276   | 19                  | 14 219  | 12                  | 17 081  | 24                  | 75 644    | 45               | 17 191 724 | DJ 27          |
| 1  | •       | 5                   | 3 628   | 1                   | •       | 4                   | 13 506    | 2                | •          | DJ 271         |
| 3  | 918     | 4                   | 3 045   | 3                   | 4 679   | 10                  | 30 458    | 15               | 603 274    | DJ 272         |
| 1  | •       | -                   | -       | 1                   | •       | 1                   | •         | -                | -          | DJ 2721        |
| 2  | •       | 4                   | 3 045   | 2                   | •       | 9                   | •         | 15               | 603 274    | DJ 2722        |

**Noch: 3. Umsatzsteuerpflichtige, deren steuerbarer Umsatz und Umsatzsteuer 2008 nach Wirtschaftszweigen und Umsatzgrößenklassen**

| Systematik-Nr. | Wirtschaftszweig                                  | Steuerpflichtige | Lieferungen und Leistungen | davon in Umsatzgrößenklassen von ... bis unter ... € |         |                    |         |                     |         |
|----------------|---|------------------|----------------------------|--|---------|--------------------|---------|---------------------|---------|
|                |   |                  |                            | 17 500 bis 50 000                                    |         | 50 000 bis 100 000 |         | 100 000 bis 250 000 |         |
|                |   |                  |                            | Anzahl   | 1 000 € | Anzahl             | 1 000 € | Anzahl              | 1 000 € |
| 1              | 2   | 3                | 4                          | 5  | 6       | 7                  | 8       |                     |         |
| DJ 273         | Sonstige erste Bearbeitung von Eisen und Stahl    | 12               | 50 405                     | -  | -       | 4                  | 241     | 2                   | •       |
| DJ 2731        | Herstellung von Blankstahl                        | 1                | •                          | -  | -       | -                  | -       | 1                   | •       |
| DJ 2733        | Herstellung von Kaltprofilen                      | 1                | •                          | -  | -       | 1                  | •       | -                   | -       |
| DJ 2734        | Herstellung von gezogenem Draht                   | 10               | •                          | -  | -       | 3                  | •       | 1                   | •       |
| DJ 274         | Erzeugung und erste Bearbeitung von NE-Metallen   | 53               | 4 003 155                  | 11   | 349     | 3                  | 234     | 6                   | 984     |
| DJ 2741        | Erzeugung und erste Bearbeitung von Edelmetallen  | 12               | 10 981                     | 7  | 226     | -                  | -       | 1                   | •       |
| DJ 2742        | Erzeugung und erste Bearbeitung von Aluminium     | 14               | •                          | -  | -       | 2                  | •       | 2                   | •       |
| DJ 2743        | Erzeugung und erste Bearb.von Blei,Zinn und Zinn  | 7                | •                          | 1  | •       | -                  | -       | -                   | -       |
| DJ 2744        | Erzeugung und erste Bearbeitung von Kupfer        | 6                | •                          | 1  | •       | -                  | -       | -                   | -       |
| DJ 2745        | Erzeugung und erste Bearb.von sonst. NE-Metallen  | 14               | •                          | 2  | •       | 1                  | •       | 3                   | 438     |
| DJ 275         | Gießereien  | 39               | 857 012                    | 4  | 132     | 3                  | •       | 1                   | •       |
| DJ 2751        | Eisengießereien                                   | 16               | 94 244                     | 3  | •       | 2                  | •       | 1                   | •       |
| DJ 2752        | Stahlgießereien                                   | 2                | •                          | -  | -       | -                  | -       | -                   | -       |
| DJ 2753        | Leichtmetallgießereien                            | 17               | 666 085                    | -  | -       | -                  | -       | -                   | -       |
| DJ 2754        | Buntmetallgießereien                              | 4                | •                          | 1  | •       | 1                  | •       | -                   | -       |
| DJ 28          | Herstellung von Metallserzeugnissen               | 3 516            | 9 458 191                  | 558  | 18 555  | 533                | 38 245  | 579                 | 94 810  |
| DJ 281         | Stahl- und Leichtmetallbau                        | 638              | 2 444 634                  | 61   | 2 051   | 65                 | 4 684   | 76                  | 12 580  |
| DJ 2811        | Herstellung von Metallkonstruktionen              | 445              | 1 778 666                  | 45   | 1 503   | 46                 | 3 278   | 57                  | 9 490   |
| DJ 2812        | Herstellung von Ausbauelementen aus Metall        | 193              | 665 968                    | 16   | 548     | 19                 | 1 406   | 19                  | 3 090   |
| DJ 282         | H. v.Metallbehältern über 300l, Heizkörpern usw.  | 87               | 693 475                    | 6  | 176     | 12                 | 864     | 9                   | 1 670   |
| DJ 2821        | H. v.Metallbehältern mit Fassungsverm. über 300l  | 74               | 242 875                    | 6  | 176     | 9                  | 667     | 8                   | •       |
| DJ 2822        | H. von Heizkörpern,-kesseln für Zentralheizungen  | 13               | 450 601                    | -  | -       | 3                  | 197     | 1                   | •       |
| DJ 283         | H. von Dampfkesseln (ohne Zentralheizungskessel)  | 11               | 150 504                    | -  | -       | 1                  | •       | 1                   | •       |
| DJ 284         | H. von Schmiede-,Press-,Zieh-,Stanzteilen u.Ä.    | 85               | 509 281                    | 10   | 400     | 9                  | •       | 13                  | •       |
| DJ 285         | Oberflächenveredlg.,Wärmebehandlg., Mechanik ang. | 2 058            | 2 056 795                  | 408  | 13 662  | 373                | 26 673  | 363                 | 58 568  |
| DJ 2851        | Oberflächenveredlung und Wärmebehandlung          | 249              | 595 344                    | 35   | 1 265   | 32                 | 2 274   | 34                  | 5 876   |
| DJ 2852        | Mechanik, anderweitig nicht genannt               | 1 809            | 1 461 451                  | 373  | 12 398  | 341                | 24 399  | 329                 | 52 692  |
| DJ 28521       | Schlosserei und Schweißerei                       | 1 180            | 993 078                    | 212  | 7 171   | 197                | 14 013  | 217                 | 35 607  |
| DJ 28522       | Schleiferei und Dreherei                          | 241              | 375 822                    | 37   | 1 289   | 35                 | 2 543   | 32                  | 4 950   |
| DJ 28523       | Beschlag- und Kunstschmieden                      | 388              | 92 551                     | 124  | 3 938   | 109                | 7 843   | 80                  | 12 135  |
| DJ 286         | H.v.Schneidw.,Werkzeugen,Schlössern u.Beschlägen  | 205              | 314 961                    | 27   | 856     | 23                 | 1 587   | 37                  | 6 052   |
| DJ 2861        | H.v.Schneidwaren u.Bestecken aus unedl. Metallen  | 13               | 9 441                      | 2  | •       | 1                  | •       | 5                   | 716     |
| DJ 2862        | Herstellung von Werkzeugen                        | 154              | 242 619                    | 18   | 557     | 12                 | 820     | 26                  | 4 410   |

| davon in Umsatzgrößenklassen von ... bis unter ... € |         |                     |         |                     |         |                     |           |                  |           | Systematik-Nr. |
|--|---------|---------------------|---------|---------------------|---------|---------------------|-----------|------------------|-----------|----------------|
| 250 000 bis 500 000                                  |         | 500 000 bis 1 Mill. |         | 1 Mill. bis 2 Mill. |         | 2 Mill. bis 5 Mill. |           | 5 Mill. und mehr |           |                |
| Anzahl   | 1 000 € | Anzahl              | 1 000 € | Anzahl              | 1 000 € | Anzahl              | 1 000 €   | Anzahl           | 1 000 €   |                |
| 9  | 10      | 11                  | 12      | 13                  | 14      | 15                  | 16        | 17               | 18        |                |
| 1  | •       | 4                   | •       | -                   | -       | -                   | -         | 1                | •         | DJ 273         |
| -  | -       | -                   | -       | -                   | -       | -                   | -         | -                | -         | DJ 2731        |
| -  | -       | -                   | -       | -                   | -       | -                   | -         | -                | -         | DJ 2733        |
| 1  | •       | 4                   | •       | -                   | -       | -                   | -         | 1                | •         | DJ 2734        |
| 8  | 3 058   | 5                   | 3 496   | 5                   | 7 244   | 5                   | 14 054    | 10               | 3 973 735 | DJ 274         |
| -  | -       | 1                   | •       | 1                   | •       | 1                   | •         | 1                | •         | DJ 2741        |
| 4  | 1 605   | 1                   | •       | 2                   | •       | -                   | -         | 3                | •         | DJ 2742        |
| 1  | •       | 2                   | •       | -                   | -       | 1                   | •         | 2                | •         | DJ 2743        |
| 2  | •       | -                   | -       | -                   | -       | -                   | -         | 3                | •         | DJ 2744        |
| 1  | •       | 1                   | •       | 2                   | •       | 3                   | •         | 1                | •         | DJ 2745        |
| 5  | •       | 1                   | •       | 3                   | •       | 5                   | 17 626    | 17               | 832 720   | DJ 275         |
| 1  | •       | 1                   | •       | 1                   | •       | 1                   | •         | 6                | 88 454    | DJ 2751        |
| -  | -       | -                   | -       | -                   | -       | 1                   | •         | 1                | •         | DJ 2752        |
| 4  | 1 343   | -                   | -       | 2                   | •       | 2                   | •         | 9                | •         | DJ 2753        |
| -  | -       | -                   | -       | -                   | -       | 1                   | •         | 1                | •         | DJ 2754        |
| 482  | 175 505 | 414                 | 293 428 | 329                 | 473 641 | 327                 | 1 008 831 | 294              | 7 355 178 | DJ 28          |
| 72   | 25 592  | 69                  | 48 699  | 76                  | 110 456 | 107                 | 339 620   | 112              | 1 900 953 | DJ 281         |
| 40   | 14 045  | 45                  | 31 692  | 54                  | 77 281  | 75                  | 240 600   | 83               | 1 400 777 | DJ 2811        |
| 32   | 11 547  | 24                  | 17 006  | 22                  | 33 175  | 32                  | 99 020    | 29               | 500 176   | DJ 2812        |
| 8  | 2 626   | 13                  | 9 763   | 9                   | 12 908  | 13                  | 40 031    | 17               | 625 438   | DJ 282         |
| 7  | •       | 13                  | 9 763   | 7                   | •       | 13                  | 40 031    | 11               | 178 134   | DJ 2821        |
| 1  | •       | -                   | -       | 2                   | •       | -                   | -         | 6                | 447 304   | DJ 2822        |
| -  | -       | -                   | -       | 1                   | •       | 1                   | •         | 7                | 145 377   | DJ 283         |
| 6  | 2 250   | 5                   | 3 848   | 8                   | •       | 14                  | •         | 20               | 444 300   | DJ 284         |
| 299  | 108 434 | 245                 | 173 393 | 169                 | 240 063 | 131                 | 392 732   | 70               | 1 043 269 | DJ 285         |
| 40   | 14 553  | 32                  | 22 822  | 22                  | 29 894  | 32                  | 101 171   | 22               | 417 489   | DJ 2851        |
| 259  | 93 881  | 213                 | 150 571 | 147                 | 210 169 | 99                  | 291 561   | 48               | 625 780   | DJ 2852        |
| 181  | 65 116  | 162                 | 116 034 | 112                 | 158 484 | 67                  | 189 364   | 32               | 407 289   | DJ 28521       |
| 42   | 14 816  | 32                  | 21 947  | 22                  | 32 602  | 26                  | •         | 15               | •         | DJ 28522       |
| 36   | 13 948  | 19                  | 12 591  | 13                  | 19 083  | 6                   | •         | 1                | •         | DJ 28523       |
| 25   | 9 746   | 28                  | 19 792  | 28                  | 40 775  | 24                  | 71 422    | 13               | 164 732   | DJ 286         |
| 1  | •       | 1                   | •       | 2                   | •       | 1                   | •         | -                | -         | DJ 2861        |
| 19   | 7 285   | 22                  | 15 585  | 26                  | •       | 20                  | 58 960    | 11               | •         | DJ 2862        |

**Noch: 3. Umsatzsteuerpflichtige, deren steuerbarer Umsatz und Umsatzsteuer 2008 nach Wirtschaftszweigen und Umsatzgrößenklassen**

| Systematik-Nr. | Wirtschaftszweig   | Steuerpflichtige | Lieferungen und Leistungen | davon in Umsatzgrößenklassen von ... bis unter ... € |         |                    |         |                     |         |
|----------------|--|------------------|----------------------------|--|---------|--------------------|---------|---------------------|---------|
|                |  |                  |                            | 17 500 bis 50 000                                    |         | 50 000 bis 100 000 |         | 100 000 bis 250 000 |         |
|                |  |                  |                            | Anzahl   | 1 000 € | Anzahl             | 1 000 € | Anzahl              | 1 000 € |
| 1              | 2  | 3                | 4                          | 5  | 6       | 7                  | 8       |                     |         |
| DJ 2863        | H.v.Schlössern u.Beschlägen aus unedlen Metallen                       | 38               | 62 901                     | 7  | •       | 10                 | •       | 6                   | 926     |
| DJ 287         | Herstellung von sonstigen Metallwaren                                  | 432              | 3 288 539                  | 46   | 1 410   | 50                 | 3 723   | 80                  | 13 530  |
| DJ 2871        | H.v.Metallbeh. m.e.Fassungsverm.v.300l o.weniger                       | 11               | 109 254                    | -  | -       | 2                  | •       | 1                   | •       |
| DJ 2872        | H. von Verpackungen und Verschlüssen aus Metall                        | 23               | 1 277 699                  | -  | -       | 1                  | •       | 1                   | •       |
| DJ 2873        | Herstellung von Drahtwaren   | 39               | 180 903                    | 4  | 113     | 6                  | 454     | 3                   | 543     |
| DJ 2874        | Herst. von Schrauben, Nieten, Ketten und Federn                        | 34               | 752 599                    | 3  | 88      | 3                  | 209     | 5                   | •       |
| DJ 2875        | Herstellung von sonstigen Metallwaren ang.                             | 325              | 968 083                    | 39   | 1 209   | 38                 | 2 830   | 70                  | 11 739  |
| DJ 28751       | H.v.nicht elektron. Haushaltsartikeln aus Metall                       | 13               | 9 398                      | 3  | 87      | 2                  | •       | 3                   | 384     |
| DJ 28752       | Herst. von Panzerschränken und Tresoranlagen                           | 12               | 8 788                      | 3  | 73      | 1                  | •       | -                   | -       |
| DJ 28753       | Herstellung von Metallwaren ang.                                       | 300              | 949 897                    | 33   | 1 049   | 35                 | 2 633   | 67                  | 11 355  |
| DK             | Maschinenbau   | 2 225            | 15 468 016                 | 210  | 6 713   | 217                | 15 958  | 313                 | 51 482  |
| DK 29          | Maschinenbau   | 2 225            | 15 468 016                 | 210  | 6 713   | 217                | 15 958  | 313                 | 51 482  |
| DK 291         | H.v.Masch.f.d.Erzeugung u.Nutzung v.mech.Energie                       | 302              | 4 246 991                  | 27   | 811     | 22                 | 1 512   | 42                  | 6 808   |
| DK 2911        | H.v.Verbrenn.motoren u.Turb.(o.Straßenfahrz.usw)                       | 20               | 111 344                    | 3  | 120     | -                  | -       | 2                   | •       |
| DK 2912        | Herstellung von Pumpen und Kompressoren                                | 77               | 2 623 214                  | 5  | 159     | 6                  | 439     | 9                   | •       |
| DK 2913        | Herstellung von Armaturen  | 74               | 533 642                    | 6  | 148     | 6                  | 422     | 10                  | 1 717   |
| DK 2914        | H.v.Lagern,Getrieben,Zahnradern,Antriebselement.                       | 131              | 978 791                    | 13   | 385     | 10                 | 652     | 21                  | 3 427   |
| DK 292         | H.von sonstigen nicht WZ -spezifischen Maschinen                       | 487              | 4 099 084                  | 31   | 1 046   | 44                 | 3 342   | 66                  | 10 820  |
| DK 2921        | Herstellung von Öfen und Brennern                                      | 17               | 58 595                     | 3  | 87      | 2                  | •       | 5                   | 894     |
| DK 2922        | Herstellung von Hebezeugen und Fördermitteln                           | 141              | 1 395 318                  | 7  | 228     | 11                 | •       | 13                  | 2 051   |
| DK 2923        | H.v.kälte-u.lufttechn. Erzeugn., n.f.d. Haushalt                       | 110              | 1 342 314                  | 3  | 110     | 13                 | 950     | 23                  | 3 614   |
| DK 2924        | H.v.sonstig.nicht WZ-spezifischen Maschinen ang.                       | 219              | 1 302 857                  | 18   | 621     | 18                 | 1 421   | 25                  | 4 262   |
| DK 293         | Herstellung von land-und forstwirtschaftl. Maschinen                   | 342              | 1 591 689                  | 34   | 1 117   | 42                 | 3 036   | 62                  | 11 059  |
| DK 2931        | Herstellung von land-u.forstwirtschaftl.Zugmaschinen                   | 10               | 12 019                     | 1  | •       | 1                  | •       | 2                   | •       |
| DK 29311       | Herstellung von land-u.forstwirtschaftl. Zugmaschinen (ohne Reparatur) | 1                | •                          | -  | -       | -                  | -       | -                   | -       |
| DK 29312       | Instandhaltung u.Repar.v.land-u.forstwirtschaftl.Zugmasch.             | 9                | •                          | 1  | •       | 1                  | •       | 2                   | •       |
| DK 2932        | Herstellung v.sonstigen land-u.forstwirtschaftl. Maschinen             | 332              | 1 579 670                  | 33   | •       | 41                 | •       | 60                  | •       |
| DK 29321       | Herst.v.sonst. land-u.forstwirtschaftl.Maschinen (oh.Rep.)             | 83               | 1 390 789                  | 4  | •       | 2                  | •       | 16                  | •       |
| DK 29322       | Instandh.u.Rep.v.sonst. land-u.forstwirtschaftl. Maschinen             | 249              | 188 881                    | 29   | 956     | 39                 | 2 821   | 44                  | 7 611   |
| DK 294         | Herstellung von Werkzeugmaschinen                                      | 257              | 660 244                    | 30   | 956     | 39                 | 2 864   | 37                  | 5 921   |
| DK 2941        | H. von handgeführten kraftbetriebenen Werkzeugen                       | 171              | 282 984                    | 20   | 670     | 34                 | •       | 25                  | 4 167   |
| DK 2942        | H. von Werkzeugmaschinen f.d. Metallbearbeitung                        | 53               | 221 203                    | 8  | •       | 2                  | •       | 9                   | 1 262   |
| DK 2943        | Herstellung von Werkzeugmaschinen ang.                                 | 33               | 156 057                    | 2  | •       | 3                  | •       | 3                   | 493     |



| davon in Umsatzgrößenklassen von ... bis unter ... € |         |                     |         |                     |         |                     |         |                  |            | Systematik-Nr. |
|--|---------|---------------------|---------|---------------------|---------|---------------------|---------|------------------|------------|----------------|
| 250 000 bis 500 000                                  |         | 500 000 bis 1 Mill. |         | 1 Mill. bis 2 Mill. |         | 2 Mill. bis 5 Mill. |         | 5 Mill. und mehr |            |                |
| Anzahl   | 1 000 € | Anzahl              | 1 000 € | Anzahl              | 1 000 € | Anzahl              | 1 000 € | Anzahl           | 1 000 €    |                |
| 9  | 10      | 11                  | 12      | 13                  | 14      | 15                  | 16      | 17               | 18         |                |
| 5  | •       | 5                   | •       | -                   | -       | 3                   | •       | 2                | •          | DJ 2863        |
| 72   | 26 858  | 54                  | 37 933  | 38                  | 56 324  | 37                  | 117 654 | 55               | 3 031 108  | DJ 287         |
| -  | -       | -                   | -       | 3                   | •       | 2                   | •       | 3                | 98 760     | DJ 2871        |
| 2  | •       | 3                   | •       | 4                   | 6 039   | 5                   | 11 719  | 7                | 1 256 726  | DJ 2872        |
| 8  | 2 779   | 4                   | 2 731   | 4                   | 6 318   | 4                   | 15 201  | 6                | 152 763    | DJ 2873        |
| 9  | •       | 4                   | •       | 1                   | •       | 1                   | •       | 8                | 741 336    | DJ 2874        |
| 53   | 20 092  | 43                  | 30 160  | 26                  | 38 136  | 25                  | 82 395  | 31               | 781 523    | DJ 2875        |
| -  | -       | 2                   | •       | 1                   | •       | 2                   | •       | -                | -          | DJ 28751       |
| 3  | 1 082   | 4                   | •       | -                   | -       | 1                   | •       | -                | -          | DJ 28752       |
| 50   | 19 009  | 37                  | 25 885  | 25                  | •       | 22                  | •       | 31               | 781 523    | DJ 28753       |
| 260  | 95 127  | 276                 | 200 176 | 280                 | 395 578 | 306                 | 981 124 | 363              | 13 721 858 | DK             |
| 260  | 95 127  | 276                 | 200 176 | 280                 | 395 578 | 306                 | 981 124 | 363              | 13 721 858 | DK 29          |
| 33   | 11 501  | 34                  | 24 630  | 38                  | 51 996  | 42                  | 144 009 | 64               | 4 005 724  | DK 291         |
| 1  | •       | 4                   | 3 157   | 2                   | •       | 4                   | 13 764  | 4                | 91 168     | DK 2911        |
| 6  | •       | 5                   | 3 536   | 10                  | •       | 13                  | 43 065  | 23               | 2 559 989  | DK 2912        |
| 9  | 3 090   | 10                  | 6 977   | 6                   | 8 917   | 9                   | 33 573  | 18               | 478 797    | DK 2913        |
| 17   | 6 189   | 15                  | 10 960  | 20                  | 27 801  | 16                  | 53 607  | 19               | 875 771    | DK 2914        |
| 51   | 18 168  | 42                  | 31 885  | 53                  | 77 649  | 85                  | 266 280 | 115              | 3 689 893  | DK 292         |
| 2  | •       | -                   | -       | -                   | -       | 3                   | 9 577   | 2                | •          | DK 2921        |
| 17   | •       | 11                  | 8 858   | 10                  | 14 473  | 29                  | 92 491  | 43               | •          | DK 2922        |
| 5  | 1 447   | 10                  | 7 446   | 9                   | 14 491  | 19                  | 57 385  | 28               | 1 256 872  | DK 2923        |
| 27   | 10 019  | 21                  | 15 582  | 34                  | 48 685  | 34                  | 106 827 | 42               | 1 115 439  | DK 2924        |
| 49   | 17 995  | 51                  | 37 082  | 44                  | 60 219  | 33                  | 115 412 | 27               | 1 345 770  | DK 293         |
| -  | -       | 2                   | •       | 2                   | •       | 1                   | •       | 1                | •          | DK 2931        |
| -  | -       | -                   | -       | -                   | -       | -                   | -       | 1                | •          | DK 29311       |
| -  | -       | 2                   | •       | 2                   | •       | 1                   | •       | -                | -          | DK 29312       |
| 49   | 17 995  | 49                  | •       | 42                  | •       | 32                  | •       | 26               | •          | DK 2932        |
| 5  | 1 937   | 3                   | •       | 9                   | •       | 23                  | 85 551  | 21               | 1 284 212  | DK 29321       |
| 44   | 16 058  | 46                  | 33 516  | 33                  | 44 176  | 9                   | •       | 5                | •          | DK 29322       |
| 32   | 12 436  | 39                  | 27 245  | 32                  | 46 135  | 26                  | 75 019  | 22               | 489 669    | DK 294         |
| 22   | 8 504   | 29                  | 20 131  | 26                  | 37 467  | 12                  | 34 337  | 3                | •          | DK 2941        |
| 6  | 2 447   | 5                   | 3 723   | 3                   | 4 368   | 9                   | 25 482  | 11               | •          | DK 2942        |
| 4  | 1 485   | 5                   | 3 391   | 3                   | 4 300   | 5                   | 15 201  | 8                | 130 919    | DK 2943        |

**Noch: 3. Umsatzsteuerpflichtige, deren steuerbarer Umsatz und Umsatzsteuer 2008 nach Wirtschaftszweigen und Umsatzgrößenklassen**

| Systematik-Nr. | Wirtschaftszweig                                  | Steuerpflichtige | Lieferungen und Leistungen | davon in Umsatzgrößenklassen von ... bis unter ... € |         |                    |         |                     |         |
|----------------|---|------------------|----------------------------|--|---------|--------------------|---------|---------------------|---------|
|                |   |                  |                            | 17 500 bis 50 000                                    |         | 50 000 bis 100 000 |         | 100 000 bis 250 000 |         |
|                |   |                  |                            | Anzahl   | 1 000 € | Anzahl             | 1 000 € | Anzahl              | 1 000 € |
| 1              | 2   | 3                | 4                          | 5  | 6       | 7                  | 8       |                     |         |
| DK 295         | H.v.Maschinen für sonst. best. Wirtschaftszweige  | 734              | 4 349 207                  | 64   | 2 075   | 57                 | 4 263   | 83                  | 13 050  |
| DK 2951        | H.v.Masch.für Metallerzeugung,Walzwerkseiner.usw. | 31               | 121 660                    | 3  | •       | 5                  | •       | 4                   | •       |
| DK 2952        | Herstellung v.Bergwerks-,Bau-u.Baustoffmaschinen  | 76               | 1 832 936                  | 5  | 156     | 6                  | 406     | 7                   | 1 108   |
| DK 2953        | H.v.Maschinen f. Ernährungsgew. und Tabakverarb.  | 83               | 698 754                    | 6  | 163     | 3                  | 252     | 7                   | 1 001   |
| DK 2954        | H.v.Masch.f.d.Textil-, Bekleidgs.-u.Ledergewerbe  | 15               | 104 516                    | 3  | •       | 2                  | •       | 2                   | •       |
| DK 2955        | Herstellung von Maschinen für das Papiergewerbe   | 9                | 85 234                     | -  | -       | -                  | -       | -                   | -       |
| DK 2956        | H.v.Maschinen f.bestimmte Wirtschaftszweige ang.  | 520              | 1 506 108                  | 47   | 1 564   | 41                 | 3 032   | 63                  | 10 089  |
| DK 29561       | Herstellung von Maschinen für das Druckgewerbe    | 20               | 82 568                     | 2  | •       | 1                  | •       | -                   | -       |
| DK 29563       | H.v.Maschin. f.d.Kunststoff-u.Gummibe-u.-verarb.  | 14               | 205 236                    | -  | -       | -                  | -       | -                   | -       |
| DK 29564       | H.v.Masch.für sonst.best. Wirtschaftszweige ang.  | 486              | 1 218 304                  | 45   | •       | 40                 | •       | 63                  | 10 089  |
| DK 296         | Herstellung von Waffen und Munition               | 20               | 6 256                      | 5  | 185     | 4                  | 317     | 7                   | 1 120   |
| DK 297         | Herstellung von Haushaltsgeräten, ang.            | 83               | 514 545                    | 19   | 522     | 9                  | 625     | 16                  | 2 703   |
| DK 2971        | Herstellung von elektrischen Haushaltsgeräten     | 51               | 396 701                    | 12   | 347     | 6                  | 450     | 9                   | 1 441   |
| DK 2972        | H.v.nicht elektrischen Heiz-,Koch-u.ä.Gerät.ang.  | 32               | 117 845                    | 7  | 176     | 3                  | 175     | 7                   | 1 262   |
| DL             | H.v.Büromasch.,DV-Gerät.u.-Einr.,Elektrotech.usw  | 2 447            | 9 550 575                  | 261  | 8 527   | 258                | 18 436  | 514                 | 86 195  |
| DL 30          | H.v.Büromaschinen, DV-Geräten und -einrichtungen  | 150              | 360 115                    | 35   | 1 069   | 29                 | 1 979   | 25                  | 4 191   |
| DL 3001        | Herstellung von Büromaschinen                     | 17               | 24 514                     | 3  | 62      | 2                  | •       | -                   | -       |
| DL 3002        | Herstellung von DV-Geräten und -einrichtungen     | 133              | 335 601                    | 32   | 1 008   | 27                 | •       | 25                  | 4 191   |
| DL 31          | H.v. Geräten der Elektriz.erzgt.-verteilung u.Ä.  | 532              | 5 326 666                  | 64   | 2 138   | 40                 | 2 807   | 76                  | 12 988  |
| DL 311         | H.von Elektromotoren,Generatoren, Transformatoren | 96               | 1 074 920                  | 9  | •       | 5                  | 355     | 11                  | 1 914   |
| DL 312         | H.v. Elektriz.vertlgs.- und -schalteinrichtungen  | 127              | 435 031                    | 18   | 611     | 10                 | 701     | 10                  | 1 683   |
| DL 313         | H.von isol.Elektrokabeln,-leitungen und -drähten  | 41               | 1 862 893                  | 4  | 149     | 3                  | 221     | 6                   | 1 008   |
| DL 314         | Herstellung von Akkumulatoren und Batterien       | 7                | 1 057 581                  | 1  | •       | -                  | -       | -                   | -       |
| DL 315         | Herstellung von elektrischen Lampen und Leuchten  | 87               | 331 032                    | 16   | 535     | 7                  | 457     | 18                  | 3 114   |
| DL 316         | Herstellung von elektrischen Ausrüstungen, ang.   | 174              | 565 209                    | 16   | 557     | 15                 | 1 074   | 31                  | 5 268   |
| DL 3161        | H.v.elekt.r.Ausrüstg.für Motoren und Fahrzeug.ang | 27               | 42 949                     | 3  | 108     | 3                  | 220     | 9                   | 1 579   |
| DL 3162        | Herstellung von sonst. elektrischen Ausrüstg.ang  | 147              | 522 259                    | 13   | 449     | 12                 | 854     | 22                  | 3 689   |
| DL 32          | Rundfunk- und Nachrichtentechnik                  | 331              | 1 034 736                  | 50   | 1 718   | 51                 | 3 449   | 62                  | 10 090  |
| DL 321         | Herstellung von elektronischen Bauelementen       | 148              | 527 706                    | 13   | 470     | 24                 | 1 644   | 25                  | 3 882   |
| DL 322         | H.v.Geräten und Einrichtungen d.Telekomm.technik  | 131              | 174 174                    | 28   | 969     | 19                 | 1 293   | 27                  | 4 533   |
| DL 323         | H.v.Rundfunk-,phono-und videoteknischen Geräten   | 52               | 332 856                    | 9  | 279     | 8                  | 512     | 10                  | 1 675   |
| DL 33          | Medizin-, Mess-,Steuertechnik,Optik, H.von Uhren  | 1 434            | 2 829 058                  | 112  | 3 602   | 138                | 10 202  | 351                 | 58 926  |
| DL 331         | H.v.mediz. Geräten u.orthopädischen Erzeugnissen  | 1 044            | 1 174 020                  | 77   | 2 509   | 111                | 8 254   | 258                 | 43 879  |

| davon in Umsatzgrößenklassen von ... bis unter ... € |         |                     |         |                     |         |                     |         |                  |           | Systematik-Nr. |
|--|---------|---------------------|---------|---------------------|---------|---------------------|---------|------------------|-----------|----------------|
| 250 000 bis 500 000                                  |         | 500 000 bis 1 Mill. |         | 1 Mill. bis 2 Mill. |         | 2 Mill. bis 5 Mill. |         | 5 Mill. und mehr |           |                |
| Anzahl   | 1 000 € | Anzahl              | 1 000 € | Anzahl              | 1 000 € | Anzahl              | 1 000 € | Anzahl           | 1 000 €   |                |
| 9  | 10      | 11                  | 12      | 13                  | 14      | 15                  | 16      | 17               | 18        |                |
| 88   | 32 286  | 97                  | 69 924  | 104                 | 147 955 | 112                 | 353 633 | 129              | 3 726 020 | DK 295         |
| 2  | •       | 3                   | •       | 4                   | 6 319   | 6                   | 16 245  | 4                | 95 087    | DK 2951        |
| 6  | 2 178   | 8                   | 5 272   | 8                   | 11 637  | 7                   | 25 090  | 29               | 1 787 088 | DK 2952        |
| 14   | 5 080   | 7                   | 5 418   | 13                  | 19 796  | 15                  | 51 882  | 18               | 615 162   | DK 2953        |
| 1  | •       | 1                   | •       | -                   | -       | 3                   | 10 511  | 3                | 92 312    | DK 2954        |
| -  | -       | -                   | -       | -                   | -       | 3                   | 10 265  | 6                | 74 968    | DK 2955        |
| 65   | 23 923  | 78                  | 56 255  | 79                  | 110 203 | 78                  | 239 640 | 69               | 1 061 403 | DK 2956        |
| -  | -       | 4                   | 2 784   | 6                   | •       | 1                   | •       | 6                | 68 447    | DK 29561       |
| 2  | •       | -                   | -       | 1                   | •       | 5                   | •       | 6                | 181 434   | DK 29563       |
| 63   | •       | 74                  | 53 471  | 72                  | 99 389  | 72                  | 216 298 | 57               | 811 522   | DK 29564       |
| 1  | •       | 1                   | •       | 1                   | •       | 1                   | •       | -                | -         | DK 296         |
| 6  | •       | 12                  | •       | 8                   | •       | 7                   | •       | 6                | 464 782   | DK 297         |
| 4  | 1 503   | 7                   | 5 056   | 5                   | 6 996   | 5                   | •       | 3                | •         | DK 2971        |
| 2  | •       | 5                   | •       | 3                   | •       | 2                   | •       | 3                | •         | DK 2972        |
| 446  | 159 974 | 344                 | 245 186 | 212                 | 297 802 | 193                 | 610 431 | 219              | 8 124 024 | DL             |
| 17   | 5 868   | 18                  | 13 213  | 8                   | 11 525  | 10                  | 33 956  | 8                | 288 315   | DL 30          |
| 2  | •       | 4                   | 2 746   | 2                   | •       | 3                   | 10 495  | 1                | •         | DL 3001        |
| 15   | •       | 14                  | 10 467  | 6                   | •       | 7                   | 23 461  | 7                | •         | DL 3002        |
| 65   | 23 878  | 64                  | 46 134  | 50                  | 71 029  | 69                  | 227 715 | 104              | 4 939 977 | DL 31          |
| 6  | 1 907   | 11                  | •       | 11                  | 15 438  | 13                  | 38 909  | 30               | •         | DL 311         |
| 14   | 5 065   | 23                  | 16 270  | 12                  | 19 273  | 20                  | 72 266  | 20               | 319 162   | DL 312         |
| 3  | 1 180   | -                   | -       | 7                   | 9 237   | 8                   | 24 986  | 10               | 1 826 113 | DL 313         |
| -  | -       | 1                   | •       | -                   | -       | -                   | -       | 5                | •         | DL 314         |
| 14   | 5 420   | 3                   | 2 083   | 5                   | 5 985   | 10                  | 33 966  | 14               | 279 474   | DL 315         |
| 28   | 10 306  | 26                  | 18 895  | 15                  | 21 097  | 18                  | 57 588  | 25               | 450 424   | DL 316         |
| 3  | 1 390   | 2                   | •       | 1                   | •       | 3                   | 11 579  | 3                | 25 010    | DL 3161        |
| 25   | 8 916   | 24                  | •       | 14                  | •       | 15                  | 46 008  | 22               | 425 414   | DL 3162        |
| 34   | 11 943  | 36                  | 26 271  | 31                  | 44 964  | 35                  | 101 311 | 32               | 834 992   | DL 32          |
| 15   | 5 268   | 16                  | 11 395  | 15                  | 21 625  | 21                  | 54 829  | 19               | 428 593   | DL 321         |
| 14   | 4 916   | 17                  | 12 921  | 13                  | 19 174  | 7                   | 20 989  | 6                | 109 380   | DL 322         |
| 5  | 1 759   | 3                   | 1 955   | 3                   | 4 164   | 7                   | 25 492  | 7                | 297 020   | DL 323         |
| 330  | 118 286 | 226                 | 159 567 | 123                 | 170 285 | 79                  | 247 450 | 75               | 2 060 740 | DL 33          |
| 266  | 96 210  | 182                 | 127 708 | 89                  | 122 355 | 36                  | 108 577 | 25               | 664 528   | DL 331         |

**Noch: 3. Umsatzsteuerpflichtige, deren steuerbarer Umsatz und Umsatzsteuer 2008 nach Wirtschaftszweigen und Umsatzgrößenklassen**

| Systematik-Nr. | Wirtschaftszweig                                 | Steuerpflichtige | Lieferungen und Leistungen | davon in Umsatzgrößenklassen von ... bis unter ... € |         |                    |         |                     |         |
|----------------|--|------------------|----------------------------|--|---------|--------------------|---------|---------------------|---------|
|                |  |                  |                            | 17 500 bis 50 000                                    |         | 50 000 bis 100 000 |         | 100 000 bis 250 000 |         |
|                |  |                  |                            | Anzahl   | 1 000 € | Anzahl             | 1 000 € | Anzahl              | 1 000 € |
| 1              | 2  | 3                | 4                          | 5  | 6       | 7                  | 8       |                     |         |
| DL 33101       | H.v. elektromedizinischen Geräten u.Instrumenten | 54               | 136 863                    | 5  | 136     | 5                  | 396     | 12                  | 2 154   |
| DL 33102       | Herstellung von medizintechnischen Geräten       | 150              | 326 139                    | 9  | 277     | 21                 | 1 488   | 31                  | 4 761   |
| DL 33103       | Herstellung von orthopädischen Erzeugnissen      | 155              | 387 401                    | 12   | 411     | 18                 | 1 399   | 35                  | 5 540   |
| DL 33104       | Zahntechnische Laboratorien                      | 685              | 323 618                    | 51   | 1 685   | 67                 | 4 971   | 180                 | 31 425  |
| DL 332         | H.v.Mess-,Kontroll-,Navigat.-u.ä.Instrum.u.Vorr. | 181              | 914 311                    | 20   | 613     | 12                 | 852     | 27                  | 4 065   |
| DL 333         | H.v.industriellen Prozesssteuerungseinrichtungen | 38               | 159 823                    | -  | -       | 2                  | •       | 11                  | •       |
| DL 334         | Herst. von optischen und fotografischen Geräten  | 161              | 551 244                    | 12   | 402     | 12                 | 893     | 54                  | 9 036   |
| DL 33401       | Herstellung von augenoptischen Erzeugnissen      | 59               | 194 474                    | 2  | •       | 4                  | •       | 26                  | 4 491   |
| DL 33402       | Herstellung von optischen Instrumenten           | 77               | 207 206                    | 4  | 135     | 7                  | 510     | 19                  | 3 110   |
| DL 33403       | Herstellg. von Foto-,Projektions-und Kinogeräten | 25               | 149 564                    | 6  | •       | 1                  | •       | 9                   | 1 435   |
| DL 335         | Herstellung von Uhren                            | 10               | 29 659                     | 3  | 77      | 1                  | •       | 1                   | •       |
| DM             | Fahrzeugbau                                      | 606              | 90 359 598                 | 91   | 2 871   | 80                 | 5 929   | 97                  | 15 478  |
| DM 34          | Herstellung von Kraftwagen und Kraftwagenteilen  | 378              | 89 027 967                 | 53   | 1 630   | 43                 | 3 206   | 65                  | 10 343  |
| DM 341         | Herstellung von Kraftwagen und Kraftwagenmotoren | 107              | •                          | 26   | 803     | 18                 | 1 427   | 23                  | 3 527   |
| DM 34101       | H.v. Personenkraftwagen u.Personenkraftw.motoren | 80               | •                          | 18   | 552     | 13                 | 984     | 21                  | •       |
| DM 34102       | H. von Nutzkraftwagen und Nutzkraftwagenmotoren  | 27               | •                          | 8  | 251     | 5                  | 443     | 2                   | •       |
| DM 342         | Herstellung v. Karosserien,Aufbauten u.Anhängern | 175              | 1 875 095                  | 11   | 346     | 14                 | 1 045   | 33                  | 5 488   |
| DM 343         | H.v.Teilen u.Ä. f.Kraftwagen u.Kraftwagenmotoren | 96               | •                          | 16   | 481     | 11                 | 734     | 9                   | 1 328   |
| DM 35          | Sonstiger Fahrzeugbau                            | 228              | 1 331 631                  | 38   | 1 241   | 37                 | 2 723   | 32                  | 5 135   |
| DM 351         | Schiff- und Bootsbau                             | 134              | 694 892                    | 23   | 785     | 25                 | 1 854   | 22                  | 3 321   |
| DM 3511        | Schiffbau (ohne Boots- und Yachtbau)             | 69               | 280 556                    | 8  | 274     | 15                 | 1 125   | 9                   | 1 318   |
| DM 3512        | Boots- und Yachtbau                              | 65               | 414 336                    | 15   | 511     | 10                 | 729     | 13                  | 2 003   |
| DM 352         | Bahnindustrie                                    | 25               | 214 879                    | -  | -       | 1                  | •       | 1                   | •       |
| DM 35206       | Schienenfahrzeugbau                              | 14               | 187 010                    | -  | -       | -                  | -       | -                   | -       |
| DM 35207       | Herstellung von Eisenbahninfrastruktur           | 11               | 27 869                     | -  | -       | 1                  | •       | 1                   | •       |
| DM 353         | Luft- und Raumfahrzeugbau                        | 27               | 209 149                    | 3  | 113     | 3                  | 220     | 3                   | •       |
| DM 354         | H.v.Krafträdern, Fahrrädern u. Behindertenfahrz. | 32               | 203 116                    | 8  | 216     | 8                  | •       | 6                   | 1 102   |
| DM 3541        | Herstellung von Krafträdern                      | 18               | •                          | 5  | 128     | 5                  | 353     | 4                   | •       |
| DM 35411       | Herstellung von Krafträdern (ohne Kraftradteile) | 10               | •                          | 4  | •       | 4                  | •       | 2                   | •       |
| DM 35412       | Herstellung von Kraftradteilen und -zubehör      | 8                | 5 271                      | 1  | •       | 1                  | •       | 2                   | •       |
| DM 3542        | Herstellung von Fahrrädern                       | 13               | •                          | 3  | 88      | 3                  | •       | 2                   | •       |
| DM 35421       | Herstellung von Fahrrädern (ohne Fahrradteile)   | 13               | •                          | 3  | 88      | 3                  | •       | 2                   | •       |
| DM 3543        | Herstellung von Behindertenfahrzeugen            | 1                | •                          | -  | -       | -                  | -       | -                   | -       |

| davon in Umsatzgrößenklassen von ... bis unter ... € |         |                     |         |                     |         |                     |         |                  |            | Systematik-Nr. |
|--|---------|---------------------|---------|---------------------|---------|---------------------|---------|------------------|------------|----------------|
| 250 000 bis 500 000                                  |         | 500 000 bis 1 Mill. |         | 1 Mill. bis 2 Mill. |         | 2 Mill. bis 5 Mill. |         | 5 Mill. und mehr |            |                |
| Anzahl   | 1 000 € | Anzahl              | 1 000 € | Anzahl              | 1 000 € | Anzahl              | 1 000 € | Anzahl           | 1 000 €    |                |
| 9  | 10      | 11                  | 12      | 13                  | 14      | 15                  | 16      | 17               | 18         |                |
| 17   | 5 771   | 5                   | 3 832   | 5                   | 6 843   | 1                   | •       | 4                | •          | DL 33101       |
| 25   | 9 700   | 22                  | 16 437  | 17                  | 24 909  | 9                   | 30 405  | 16               | 238 160    | DL 33102       |
| 37   | 13 521  | 23                  | 16 333  | 19                  | 26 675  | 8                   | •       | 3                | •          | DL 33103       |
| 187  | 67 218  | 132                 | 91 107  | 48                  | 63 927  | 18                  | •       | 2                | •          | DL 33104       |
| 25   | 9 000   | 23                  | 17 182  | 22                  | 31 020  | 25                  | 84 777  | 27               | 766 802    | DL 332         |
| -  | -       | 4                   | •       | 5                   | 7 086   | 8                   | 24 880  | 8                | 123 011    | DL 333         |
| 39   | 13 076  | 15                  | 10 182  | 7                   | 9 824   | 9                   | •       | 13               | •          | DL 334         |
| 17   | •       | 6                   | 4 073   | 2                   | •       | -                   | -       | 2                | •          | DL 33401       |
| 20   | 6 872   | 9                   | 6 109   | 4                   | 5 934   | 6                   | 16 828  | 8                | 167 708    | DL 33402       |
| 2  | •       | -                   | -       | 1                   | •       | 3                   | •       | 3                | •          | DL 33403       |
| -  | -       | 2                   | •       | -                   | -       | 1                   | •       | 2                | •          | DL 335         |
| 69   | 25 567  | 47                  | 33 315  | 49                  | 67 699  | 60                  | 203 224 | 113              | 90 005 514 | DM             |
| 44   | 16 126  | 32                  | 22 536  | 24                  | 33 383  | 39                  | 131 773 | 78               | 88 808 970 | DM 34          |
| 10   | 3 474   | 7                   | 5 597   | 3                   | •       | 7                   | 24 580  | 13               | •          | DM 341         |
| 6  | 2 125   | 4                   | 3 323   | 3                   | •       | 4                   | 12 624  | 11               | •          | DM 34101       |
| 4  | 1 349   | 3                   | 2 274   | -                   | -       | 3                   | 11 956  | 2                | •          | DM 34102       |
| 20   | 7 433   | 19                  | 13 391  | 19                  | 26 428  | 26                  | 84 562  | 33               | 1 736 401  | DM 342         |
| 14   | 5 219   | 6                   | 3 548   | 2                   | •       | 6                   | 22 631  | 32               | •          | DM 343         |
| 25   | 9 441   | 15                  | 10 779  | 25                  | 34 316  | 21                  | 71 452  | 35               | 1 196 545  | DM 35          |
| 18   | 6 905   | 6                   | 4 952   | 11                  | 14 909  | 11                  | 35 727  | 18               | 626 439    | DM 351         |
| 9  | 3 108   | -                   | -       | 8                   | •       | 9                   | •       | 11               | 235 705    | DM 3511        |
| 9  | 3 797   | 6                   | 4 952   | 3                   | •       | 2                   | •       | 7                | 390 734    | DM 3512        |
| 4  | 1 548   | 2                   | •       | 4                   | 5 191   | 3                   | 12 038  | 10               | 194 526    | DM 352         |
| 2  | •       | 1                   | •       | 2                   | •       | 2                   | •       | 7                | 175 156    | DM 35206       |
| 2  | •       | 1                   | •       | 2                   | •       | 1                   | •       | 3                | 19 370     | DM 35207       |
| 1  | •       | 2                   | •       | 8                   | •       | 2                   | •       | 5                | •          | DM 353         |
| 1  | •       | 3                   | 1 648   | 1                   | •       | 3                   | 10 460  | 2                | •          | DM 354         |
| -  | -       | 2                   | •       | 1                   | •       | 1                   | •       | -                | -          | DM 3541        |
| -  | -       | -                   | -       | -                   | -       | -                   | -       | -                | -          | DM 35411       |
| -  | -       | 2                   | •       | 1                   | •       | 1                   | •       | -                | -          | DM 35412       |
| 1  | •       | -                   | -       | -                   | -       | 2                   | •       | 2                | •          | DM 3542        |
| 1  | •       | -                   | -       | -                   | -       | 2                   | •       | 2                | •          | DM 35421       |
| -  | -       | 1                   | •       | -                   | -       | -                   | -       | -                | -          | DM 3543        |

**Noch: 3. Umsatzsteuerpflichtige, deren steuerbarer Umsatz und Umsatzsteuer 2008 nach Wirtschaftszweigen und Umsatzgrößenklassen**

| Systematik-Nr. | Wirtschaftszweig                                 | Steuerpflichtige | Lieferungen und Leistungen | davon in Umsatzgrößenklassen von ... bis unter ... € |         |                    |         |                     |         |
|----------------|--|------------------|----------------------------|--|---------|--------------------|---------|---------------------|---------|
|                |  |                  |                            | 17 500 bis 50 000                                    |         | 50 000 bis 100 000 |         | 100 000 bis 250 000 |         |
|                |  |                  |                            | Anzahl   | 1 000 € | Anzahl             | 1 000 € | Anzahl              | 1 000 € |
| 1              | 2  | 3                | 4                          | 5  | 6       | 7                  | 8       |                     |         |
| DM 355         | Fahrzeugbau, anderweitig nicht genannt           | 10               | 9 596                      | 4  | 126     | -                  | -       | -                   | -       |
| DN             | H.v.Möbeln,Schmuck,Musikinstrument.usw,Recycling | 1 914            | 2 946 852                  | 332  | 10 721  | 318                | 23 068  | 432                 | 69 312  |
| DN 36          | H.v.Möbeln,Schmuck,Musikinstrument.usw.          | 1 677            | 2 005 141                  | 316  | 10 201  | 284                | 20 494  | 399                 | 64 004  |
| DN 361         | Herstellung von Möbeln                           | 1 165            | 1 675 788                  | 164  | 5 233   | 171                | 12 390  | 281                 | 45 234  |
| DN 3611        | Herstellung von Sitzmöbeln                       | 84               | 156 153                    | 28   | 892     | 15                 | 1 147   | 14                  | 1 959   |
| DN 3612        | Herstellung von Büro- und Ladenmöbeln            | 66               | 348 937                    | 2  | •       | 5                  | 370     | 6                   | 1 094   |
| DN 3613        | Herstellung von Küchenmöbeln                     | 53               | 110 986                    | 9  | 337     | 12                 | 901     | 8                   | 1 189   |
| DN 3614        | Herstellung von sonstigen Möbeln                 | 952              | 933 138                    | 123  | 3 881   | 139                | 9 972   | 253                 | 40 991  |
| DN 3615        | Herstellung von Matratzen                        | 10               | 126 576                    | 2  | •       | -                  | -       | -                   | -       |
| DN 362         | Herstellung von Schmuck u.ä. Erzeugnissen        | 189              | 39 722                     | 56   | 1 786   | 57                 | 4 141   | 37                  | 5 878   |
| DN 3622        | Herstellung v.Schmuck,Gold-u.Silberschmiedewaren | 189              | 39 722                     | 56   | 1 786   | 57                 | 4 141   | 37                  | 5 878   |
| DN 36221       | Bearb. von Edelsteinen,Schmucksteinen und Perlen | 12               | 4 592                      | 5  | •       | 3                  | •       | -                   | -       |
| DN 36222       | H.v.Schmuck a.Edelmetallen u.Edelmetallplattier. | 30               | 4 449                      | 11   | 363     | 10                 | 750     | 4                   | 896     |
| DN 36223       | H. v. Gold-u.Silberschmiedewaren(o.Bestecke usw) | 109              | 17 745                     | 32   | 1 010   | 36                 | 2 666   | 24                  | 3 741   |
| DN 36224       | H.v. Tafelgeräten und Bestecken aus Edelmetallen | 7                | 637                        | 2  | •       | 2                  | •       | 3                   | 428     |
| DN 36225       | H.v.Edelmetallerzeugnissen für technische Zwecke | 31               | 12 299                     | 6  | 191     | 6                  | 369     | 6                   | 813     |
| DN 363         | Herstellung von Musikinstrumenten                | 81               | 46 335                     | 28   | 915     | 18                 | 1 225   | 19                  | 2 891   |
| DN 364         | Herstellung von Sportgeräten                     | 50               | 94 805                     | 6  | 183     | 7                  | 462     | 13                  | 1 907   |
| DN 365         | Herstellung von Spielwaren                       | 73               | 34 675                     | 24   | 789     | 12                 | 890     | 19                  | 2 979   |
| DN 366         | Herstellung von sonstigen Erzeugnissen           | 119              | 113 816                    | 38   | 1 295   | 19                 | 1 386   | 30                  | 5 115   |
| DN 3661        | Herstellung von Phantasieschmuck                 | 10               | 4 430                      | 6  | •       | 2                  | •       | 1                   | •       |
| DN 3662        | Herstellung von Besen und Bürsten                | 15               | 13 639                     | 2  | •       | 1                  | •       | 6                   | •       |
| DN 3663        | Herstellung von Erzeugnissen, ang.               | 94               | 95 748                     | 30   | 1 037   | 16                 | 1 158   | 23                  | 3 850   |
| DN 36631       | Herstellung v.Bodenbelägen auf textil. Unterlage | 3                | •                          | -  | -       | -                  | -       | 1                   | •       |
| DN 36632       | Herstellung von sonst. Bekleidungszubehör, ang.  | 2                | •                          | -  | -       | -                  | -       | -                   | -       |
| DN 36633       | Herstellung von chemischen Erzeugnissen, ang.    | 12               | 9 305                      | 2  | •       | 2                  | •       | 4                   | 770     |
| DN 36635       | H.von Füllhaltern, Kugelschreibern u.Ä.,Stempeln | 15               | 3 210                      | 3  | •       | 2                  | •       | 6                   | •       |
| DN 36636       | Verarb.v.natürl.Schnitz-u.Formstf.,Tierausstopf. | 9                | •                          | 7  | 254     | -                  | -       | 1                   | •       |
| DN 36638       | Herstellung von sonstigen Erzeugnissen, ang.     | 53               | 56 228                     | 18   | 604     | 12                 | 832     | 11                  | 1 876   |
| DN 37          | Recycling  | 237              | 941 711                    | 16   | 520     | 34                 | 2 574   | 33                  | 5 308   |
| DN 371         | Recycling v.metall. Altmaterialien u.Reststoffen | 71               | 517 905                    | 6  | 186     | 11                 | 893     | 9                   | 1 438   |
| DN 37101       | Recycling v.Altmat.u.Restst.aus Eisen oder Stahl | 56               | 398 666                    | 3  | 72      | 9                  | •       | 9                   | 1 438   |
| DN 37102       | Recycling v.Altmater.u.Reststoffen a.NE-Metallen | 15               | 119 239                    | 3  | 114     | 2                  | •       | -                   | -       |

| davon in Umsatzgrößenklassen von ... bis unter ... € |         |                     |         |                     |         |                     |         |                  |           | Systematik-Nr. |
|--|---------|---------------------|---------|---------------------|---------|---------------------|---------|------------------|-----------|----------------|
| 250 000 bis 500 000                                  |         | 500 000 bis 1 Mill. |         | 1 Mill. bis 2 Mill. |         | 2 Mill. bis 5 Mill. |         | 5 Mill. und mehr |           |                |
| Anzahl   | 1 000 € | Anzahl              | 1 000 € | Anzahl              | 1 000 € | Anzahl              | 1 000 € | Anzahl           | 1 000 €   |                |
| 9  | 10      | 11                  | 12      | 13                  | 14      | 15                  | 16      | 17               | 18        |                |
| 1  | •       | 2                   | •       | 1                   | •       | 2                   | •       | -                | -         | DM 355         |
| 278  | 99 018  | 196                 | 137 416 | 147                 | 204 772 | 101                 | 318 450 | 110              | 2 084 096 | DN             |
| 258  | 91 807  | 170                 | 119 138 | 112                 | 156 585 | 72                  | 226 962 | 66               | 1 315 949 | DN 36          |
| 209  | 75 149  | 140                 | 98 460  | 90                  | 125 552 | 59                  | 184 014 | 51               | 1 129 756 | DN 361         |
| 6  | 1 890   | 7                   | 4 537   | 5                   | 7 629   | 6                   | 18 440  | 3                | 119 657   | DN 3611        |
| 6  | 2 391   | 4                   | 3 353   | 8                   | 12 266  | 19                  | •       | 16               | 273 425   | DN 3612        |
| 8  | 2 742   | 6                   | 3 845   | 6                   | 7 494   | 1                   | •       | 3                | •         | DN 3613        |
| 189  | 68 125  | 123                 | 86 725  | 71                  | 98 164  | 30                  | 93 379  | 24               | 531 901   | DN 3614        |
| -  | -       | -                   | -       | -                   | -       | 3                   | 12 609  | 5                | •         | DN 3615        |
| 22   | 7 591   | 8                   | 5 695   | 7                   | •       | 2                   | •       | -                | -         | DN 362         |
| 22   | 7 591   | 8                   | 5 695   | 7                   | •       | 2                   | •       | -                | -         | DN 3622        |
| 2  | •       | -                   | -       | 1                   | •       | 1                   | •       | -                | -         | DN 36221       |
| 3  | •       | 2                   | •       | -                   | -       | -                   | -       | -                | -         | DN 36222       |
| 12   | 4 258   | 2                   | •       | 2                   | •       | 1                   | •       | -                | -         | DN 36223       |
| -  | -       | -                   | -       | -                   | -       | -                   | -       | -                | -         | DN 36224       |
| 5  | 1 817   | 4                   | 2 993   | 4                   | 6 116   | -                   | -       | -                | -         | DN 36225       |
| 7  | 2 200   | 3                   | 1 633   | 3                   | •       | 1                   | •       | 2                | •         | DN 363         |
| 4  | 1 230   | 5                   | 3 458   | 4                   | 5 497   | 4                   | 11 030  | 7                | 71 039    | DN 364         |
| 7  | 2 262   | 4                   | 2 942   | 3                   | 4 024   | 3                   | •       | 1                | •         | DN 365         |
| 9  | 3 376   | 10                  | 6 951   | 5                   | 6 885   | 3                   | 10 640  | 5                | 78 168    | DN 366         |
| -  | -       | -                   | -       | -                   | -       | 1                   | •       | -                | -         | DN 3661        |
| 1  | •       | 2                   | •       | 2                   | •       | -                   | -       | 1                | •         | DN 3662        |
| 8  | •       | 8                   | 5 579   | 3                   | •       | 2                   | •       | 4                | •         | DN 3663        |
| -  | -       | 1                   | •       | 1                   | •       | -                   | -       | -                | -         | DN 36631       |
| -  | -       | 1                   | •       | -                   | -       | -                   | -       | 1                | •         | DN 36632       |
| 1  | •       | -                   | -       | 2                   | •       | -                   | -       | 1                | •         | DN 36633       |
| 3  | 1 134   | 1                   | •       | -                   | -       | -                   | -       | -                | -         | DN 36635       |
| -  | -       | 1                   | •       | -                   | -       | -                   | -       | -                | -         | DN 36636       |
| 4  | 1 592   | 4                   | 2 612   | -                   | -       | 2                   | •       | 2                | •         | DN 36638       |
| 20   | 7 210   | 26                  | 18 278  | 35                  | 48 187  | 29                  | 91 487  | 44               | 768 147   | DN 37          |
| 8  | 2 848   | 4                   | 2 983   | 6                   | 8 123   | 8                   | 27 183  | 19               | 474 251   | DN 371         |
| 6  | •       | 4                   | 2 983   | 6                   | 8 123   | 7                   | •       | 12               | 358 794   | DN 37101       |
| 2  | •       | -                   | -       | -                   | -       | 1                   | •       | 7                | 115 457   | DN 37102       |

**Noch: 3. Umsatzsteuerpflichtige, deren steuerbarer Umsatz und Umsatzsteuer 2008 nach Wirtschaftszweigen und Umsatzgrößenklassen**

| Systematik-Nr. | Wirtschaftszweig                                 | Steuerpflichtige | Lieferungen und Leistungen | davon in Umsatzgrößenklassen von ... bis unter ... € |         |                    |         |                     |           |
|----------------|--|------------------|----------------------------|--|---------|--------------------|---------|---------------------|-----------|
|                |  |                  |                            | 17 500 bis 50 000                                    |         | 50 000 bis 100 000 |         | 100 000 bis 250 000 |           |
|                |  |                  |                            | Anzahl   | 1 000 € | Anzahl             | 1 000 € | Anzahl              | 1 000 €   |
| 1              | 2  | 3                | 4                          | 5  | 6       | 7                  | 8       |                     |           |
| DN 372         | Recycling v.nicht metall. Altmater.u.Reststoffen | 166              | 423 807                    | 10   | 334     | 23                 | 1 681   | 24                  | 3 870     |
| DN 37201       | Recycling v.textil. Altmaterialien u.Reststoffen | 28               | •                          | 2  | •       | 5                  | 370     | 9                   | 1 469     |
| DN 37202       | Recycling v.Altmater.u.Reststoffen.a.Papier u.Ä. | 16               | 84 246                     | -  | -       | 4                  | 298     | -                   | -         |
| DN 37203       | Recycling v. Altmaterialien u.Reststoffen a.Glas | 1                | •                          | -  | -       | -                  | -       | -                   | -         |
| DN 37204       | Recycling v. Altmaterial. u.Reststoff.a.Kunstst. | 43               | 172 324                    | 4  | •       | 5                  | 344     | 4                   | 551       |
| DN 37205       | Recycling v. sonst. Altmaterialien u.Reststoffen | 78               | 143 458                    | 4  | 138     | 9                  | 669     | 11                  | 1 849     |
| E              | Energie- und Wasserversorgung                    | 3 537            | 22 543 012                 | 710  | 20 860  | 429                | 31 891  | 573                 | 92 685    |
| EA 40          | Energieversorgung                                | 3 342            | 22 050 419                 | 695  | 20 386  | 411                | 30 575  | 553                 | 89 312    |
| EA 401         | Elektrizitätsversorgung                          | 3 274            | 20 912 315                 | 685  | 20 112  | 405                | 30 089  | 542                 | 87 575    |
| EA 4011        | Elektrizitätserzeugung                           | 3 181            | 7 241 496                  | 683  | •       | 405                | 30 089  | 539                 | 87 161    |
| EA 40112       | Elektriz.erz. aus Wärmekraft m.Fremdb.z.Vertlg.  | 141              | 1 278 558                  | 66   | 1 824   | 25                 | 1 785   | 11                  | 1 662     |
| EA 40113       | Sonst. Elektriz.erz.mit Fremdbezug z.Verteilung  | 705              | 815 297                    | 216  | 6 352   | 94                 | 7 059   | 108                 | 17 407    |
| EA 40114       | Elektriz.erz. aus Wärmekr.ohne Fremdb.z.Vertlg.  | 622              | 3 769 317                  | 156  | 4 551   | 90                 | 6 710   | 117                 | 20 138    |
| EA 40115       | Sonst.Elektriz.erz.ohne Fremdbezug z.Verteilung  | 1 713            | 1 378 324                  | 245  | •       | 196                | 14 535  | 303                 | 47 953    |
| EA 4012        | Elektrizitätsübertragung                         | 33               | 1 185 854                  | -  | -       | -                  | -       | 2                   | •         |
| EA 4013        | Elektrizitätsverteilung und -handel              | 60               | 12 484 965                 | 2  | •       | -                  | -       | 1                   | •         |
| EA 402         | Gasversorgung                                    | 33               | 1 100 090                  | 1  | •       | -                  | -       | 2                   | •         |
| EA 4021        | Gaserzeugung                                     | 9                | 12 986                     | 1  | •       | -                  | -       | 1                   | •         |
| EA 4022        | Gasverteilung und -handel durch Rohrleitungen    | 24               | 1 087 105                  | -  | -       | -                  | -       | 1                   | •         |
| EA 403         | Wärmeversorgung                                  | 35               | 38 014                     | 9  | •       | 6                  | 486     | 9                   | •         |
| EA 41          | Wasserversorgung                                 | 195              | 492 592                    | 15   | 474     | 18                 | 1 316   | 20                  | 3 373     |
| F              | Baugewerbe                                       | 30 038           | 21 345 266                 | 5 850  | 192 228 | 5 194              | 376 119 | 7 045               | 1 146 360 |
| FA 45          | Baugewerbe                                       | 30 038           | 21 345 266                 | 5 850  | 192 228 | 5 194              | 376 119 | 7 045               | 1 146 360 |
| FA 451         | Vorbereitende Baustellenarbeiten                 | 676              | 456 247                    | 135  | 4 296   | 96                 | 6 744   | 164                 | 26 563    |
| FA 4511        | Abbruch-, Spreng-, Entrümmerungsgewerbe u.Ä.     | 653              | 425 625                    | 132  | 4 194   | 94                 | •       | 159                 | 25 731    |
| FA 45111       | Abbruch-, Spreng- und Entrümmerungsgewerbe       | 256              | 208 105                    | 60   | 1 852   | 39                 | •       | 54                  | 8 859     |
| FA 45112       | Erdbewegungsarbeiten                             | 397              | 217 520                    | 72   | 2 342   | 55                 | 3 955   | 105                 | 16 872    |
| FA 4512        | Test- und Suchbohrung                            | 23               | 30 622                     | 3  | 102     | 2                  | •       | 5                   | 832       |
| FA 452         | Hoch- und Tiefbau                                | 9 490            | 12 176 237                 | 1 366  | 44 684  | 1 307              | 94 804  | 2 042               | 334 397   |
| FA 4521        | Hochbau, Brücken- und Tunnelbau u.Ä.             | 4 080            | 6 154 902                  | 544  | 17 864  | 507                | 36 370  | 818                 | 132 961   |
| FA 4522        | Dachdeckerei,Bauspengerei,Abdichtung u.Zimmerei  | 3 499            | 1 740 801                  | 540  | 17 623  | 528                | 38 794  | 837                 | 138 564   |
| FA 45221       | Dachdeckerei und Bauspengerei                    | 1 551            | 862 341                    | 154  | 5 024   | 167                | 12 249  | 384                 | 65 395    |
| FA 45222       | Abdichtung gegen Wasser und Feuchtigkeit         | 480              | 144 692                    | 160  | 5 265   | 119                | 8 587   | 101                 | 15 288    |



| davon in Umsatzgrößenklassen von ... bis unter ... € |           |                     |           |                     |           |                     |           |                  |            | Systematik-Nr. |
|--|-----------|---------------------|-----------|---------------------|-----------|---------------------|-----------|------------------|------------|----------------|
| 250 000 bis 500 000                                  |           | 500 000 bis 1 Mill. |           | 1 Mill. bis 2 Mill. |           | 2 Mill. bis 5 Mill. |           | 5 Mill. und mehr |            |                |
| Anzahl   | 1 000 €   | Anzahl              | 1 000 €   | Anzahl              | 1 000 €   | Anzahl              | 1 000 €   | Anzahl           | 1 000 €    |                |
| 9  | 10        | 11                  | 12        | 13                  | 14        | 15                  | 16        | 17               | 18         |                |
| 12   | 4 363     | 22                  | 15 294    | 29                  | 40 065    | 21                  | 64 305    | 25               | 293 896    | DN 372         |
| 3  | 1 050     | 3                   | 1 985     | 3                   | 3 368     | 3                   | 9 482     | -                | -          | DN 37201       |
| -  | -         | 1                   | •         | 3                   | 3 537     | 3                   | 7 966     | 5                | •          | DN 37202       |
| -  | -         | -                   | -         | -                   | -         | -                   | -         | 1                | •          | DN 37203       |
| 5  | 1 768     | 2                   | •         | 5                   | 7 008     | 8                   | 25 549    | 10               | 135 733    | DN 37204       |
| 4  | 1 544     | 16                  | 11 559    | 18                  | 26 152    | 7                   | 21 307    | 9                | 80 240     | DN 37205       |
| 566  | 202 780   | 571                 | 419 108   | 315                 | 427 105   | 186                 | 566 436   | 187              | 20 782 146 | E              |
| 543  | 193 410   | 534                 | 393 200   | 288                 | 389 524   | 149                 | 445 071   | 169              | 20 488 941 | EA 40          |
| 540  | 192 498   | 526                 | •         | 286                 | •         | 143                 | 424 779   | 147              | 19 382 009 | EA 401         |
| 535  | 190 682   | 524                 | 386 582   | 283                 | •         | 131                 | 381 377   | 81               | 5 761 668  | EA 4011        |
| 6  | 2 136     | 13                  | 10 396    | 4                   | •         | 1                   | •         | 15               | 1 252 202  | EA 40112       |
| 97   | 34 251    | 66                  | 48 424    | 68                  | 97 100    | 40                  | 116 257   | 16               | 488 447    | EA 40113       |
| 94   | 34 013    | 77                  | 58 270    | 58                  | 78 909    | 19                  | 51 190    | 11               | 3 515 537  | EA 40114       |
| 338  | 120 282   | 368                 | 269 492   | 153                 | 203 398   | 71                  | •         | 39               | 505 482    | EA 40115       |
| 2  | •         | -                   | -         | 2                   | •         | 7                   | 25 686    | 20               | 1 156 702  | EA 4012        |
| 3  | •         | 2                   | •         | 1                   | •         | 5                   | 17 717    | 46               | 12 463 639 | EA 4013        |
| -  | -         | 6                   | 4 173     | 1                   | •         | 4                   | •         | 19               | 1 079 463  | EA 402         |
| -  | -         | 4                   | •         | 1                   | •         | 1                   | •         | 1                | •          | EA 4021        |
| -  | -         | 2                   | •         | -                   | -         | 3                   | 11 801    | 18               | •          | EA 4022        |
| 3  | 913       | 2                   | •         | 1                   | •         | 2                   | •         | 3                | 27 469     | EA 403         |
| 23   | 9 370     | 37                  | 25 908    | 27                  | 37 581    | 37                  | 121 365   | 18               | 293 205    | EA 41          |
| 4 680  | 1 671 034 | 3 556               | 2 506 572 | 1 962               | 2 716 557 | 1 181               | 3 604 978 | 570              | 9 131 417  | F              |
| 4 680  | 1 671 034 | 3 556               | 2 506 572 | 1 962               | 2 716 557 | 1 181               | 3 604 978 | 570              | 9 131 417  | FA 45          |
| 111  | 39 580    | 85                  | 60 246    | 39                  | 49 886    | 32                  | 98 655    | 14               | 170 278    | FA 451         |
| 107  | 38 067    | 79                  | 56 450    | 38                  | •         | 32                  | 98 655    | 12               | •          | FA 4511        |
| 43   | 14 545    | 27                  | 19 156    | 14                  | •         | 13                  | 39 471    | 6                | •          | FA 45111       |
| 64   | 23 521    | 52                  | 37 294    | 24                  | 29 517    | 19                  | 59 184    | 6                | 44 835     | FA 45112       |
| 4  | 1 513     | 6                   | 3 796     | 1                   | •         | -                   | -         | 2                | •          | FA 4512        |
| 1 563  | 563 189   | 1 324               | 932 938   | 873                 | 1 228 342 | 640                 | 1 974 643 | 375              | 7 003 239  | FA 452         |
| 623  | 223 663   | 574                 | 408 625   | 446                 | 634 189   | 366                 | 1 150 577 | 202              | 3 550 655  | FA 4521        |
| 675  | 243 567   | 521                 | 363 108   | 261                 | 358 473   | 107                 | 313 366   | 30               | 267 305    | FA 4522        |
| 351  | 128 051   | 290                 | 196 543   | 136                 | 183 809   | 57                  | 162 492   | 12               | 108 778    | FA 45221       |
| 52   | 18 786    | 26                  | 18 458    | 10                  | 14 767    | 8                   | 23 901    | 4                | 39 641     | FA 45222       |

**Noch: 3. Umsatzsteuerpflichtige, deren steuerbarer Umsatz und Umsatzsteuer 2008 nach Wirtschaftszweigen und Umsatzgrößenklassen**

| Systematik-Nr. | Wirtschaftszweig                                 | Steuerpflichtige | Lieferungen und Leistungen | davon in Umsatzgrößenklassen von ... bis unter ... € |         |                    |         |                     |         |
|----------------|--|------------------|----------------------------|--|---------|--------------------|---------|---------------------|---------|
|                |  |                  |                            | 17 500 bis 50 000                                    |         | 50 000 bis 100 000 |         | 100 000 bis 250 000 |         |
|                |  |                  |                            | Anzahl   | 1 000 € | Anzahl             | 1 000 € | Anzahl              | 1 000 € |
| 1              | 2  | 3                | 4                          | 5  | 6       | 7                  | 8       |                     |         |
| FA 45223       | Zimmerei und Ingenieurholzbau                    | 1 468            | 733 767                    | 226  | 7 334   | 242                | 17 958  | 352                 | 57 881  |
| FA 4523        | Bau v.Straßen,Bahnverkehrsstr.,Rollb.,Sportanlg. | 839              | 2 567 737                  | 78   | 2 390   | 86                 | 6 248   | 151                 | 24 855  |
| FA 45231       | Bau von Straßen, Rollbahnen und Sportanlagen     | 733              | 2 077 227                  | 63   | 1 949   | 69                 | 4 953   | 127                 | 20 997  |
| FA 45232       | Bau von Bahnverkehrsstrecken                     | 106              | 490 510                    | 15   | 441     | 17                 | 1 295   | 24                  | 3 858   |
| FA 4524        | Wasserbau  | 57               | 161 110                    | 8  | 231     | 9                  | 601     | 9                   | 1 299   |
| FA 4525        | Sonstiger spezialisierter Hoch- und Tiefbau      | 1 015            | 1 551 687                  | 196  | 6 576   | 177                | 12 791  | 227                 | 36 718  |
| FA 45251       | Brunnenbau                                       | 45               | 77 179                     | 3  | •       | 6                  | 429     | 6                   | 1 116   |
| FA 45252       | Schachtbau                                       | 15               | 27 184                     | 1  | •       | -                  | -       | 4                   | 639     |
| FA 45253       | Schornstein-, Feuerungs- und Industrieofenbau    | 245              | 90 854                     | 57   | 1 895   | 62                 | 4 449   | 70                  | 11 445  |
| FA 45254       | Gerüstbau  | 160              | 96 048                     | 23   | 777     | 18                 | 1 331   | 42                  | 7 162   |
| FA 45255       | Gebäudetrocknung                                 | 157              | 32 721                     | 62   | 2 019   | 41                 | 2 883   | 28                  | 4 262   |
| FA 45256       | Sonstiger spezialisierter Hoch-und Tiefbau, ang. | 393              | 1 227 701                  | 50   | 1 723   | 50                 | 3 699   | 77                  | 12 096  |
| FA 453         | Bauinstallation                                  | 9 347            | 5 510 291                  | 1 570  | 51 931  | 1 517              | 110 857 | 2 143               | 350 161 |
| FA 4531        | Elektroinstallation                              | 3 023            | 2 083 844                  | 434  | 14 280  | 482                | 35 819  | 728                 | 121 054 |
| FA 4532        | Dämmung gegen Kälte, Wärme, Schall,Erschütterung | 1 458            | 425 940                    | 536  | 17 546  | 347                | 24 905  | 301                 | 48 295  |
| FA 4533        | Klempnerei,Gas-,Wasser-,Heizungs-u.Lüftungsinst. | 3 898            | 2 685 459                  | 375  | 12 562  | 489                | 35 840  | 844                 | 137 136 |
| FA 4534        | Sonstige Bauinstallation                         | 968              | 315 048                    | 225  | 7 544   | 199                | 14 293  | 270                 | 43 677  |
| FA 454         | Sonstiges Ausbaugewerbe                          | 10 368           | 3 078 772                  | 2 740  | 90 037  | 2 240              | 161 290 | 2 664               | 430 222 |
| FA 4541        | Stuckateurgewerbe, Gipserei und Verputzerei      | 914              | 153 262                    | 307  | 10 070  | 269                | 19 011  | 220                 | 34 715  |
| FA 4542        | Bautischlerei und -schlosserei                   | 2 753            | 1 025 597                  | 673  | 22 258  | 599                | 43 520  | 643                 | 104 360 |
| FA 4543        | Fußboden-, Fliesen-u.Plattenleg.,Raumausstattung | 3 002            | 639 133                    | 1 012  | 33 002  | 686                | 48 699  | 728                 | 116 061 |
| FA 45431       | Parkettlegerei                                   | 202              | 29 635                     | 64   | 2 206   | 50                 | 3 690   | 67                  | 10 467  |
| FA 45432       | Fliesen-, Platten- und Mosaiklegerei             | 1 581            | 330 492                    | 585  | 19 118  | 389                | 27 564  | 326                 | 51 000  |
| FA 45433       | Estrichlegerei                                   | 197              | 64 818                     | 39   | 1 288   | 27                 | 1 931   | 61                  | 10 058  |
| FA 45434       | Sonstige Fußbodenlegerei und -kleberei           | 343              | 88 192                     | 92   | 3 075   | 82                 | 5 917   | 85                  | 13 910  |
| FA 45435       | Tapetenkleberei                                  | 9                | 673                        | 3  | 84      | 3                  | 248     | 3                   | 341     |
| FA 45436       | Raumausstattung, ohne ausgeprägten Schwerpunkt   | 670              | 125 322                    | 229  | 7 232   | 135                | 9 350   | 186                 | 30 286  |
| FA 4544        | Maler- und Glasergewerbe                         | 3 131            | 1 131 711                  | 583  | 19 341  | 567                | 41 646  | 916                 | 149 488 |
| FA 45441       | Maler- und Lackierergewerbe                      | 2 936            | 1 061 167                  | 561  | 18 598  | 541                | 39 775  | 860                 | 139 764 |
| FA 45442       | Glasergewerbe                                    | 195              | 70 544                     | 22   | 742     | 26                 | 1 871   | 56                  | 9 724   |
| FA 4545        | Baugewerbe, anderweitig nicht genannt            | 568              | 129 068                    | 165  | 5 366   | 119                | 8 414   | 157                 | 25 597  |
| FA 45451       | Fassadenreinigung                                | 84               | 15 125                     | 29   | 801     | 13                 | 900     | 27                  | 4 362   |
| FA 45453       | Ausbaugewerbe, anderweitig nicht genannt         | 484              | 113 942                    | 136  | 4 565   | 106                | 7 514   | 130                 | 21 236  |

| davon in Umsatzgrößenklassen von ... bis unter ... € |         |                     |         |                     |         |                     |           |                  |           | Systematik-Nr. |
|--|---------|---------------------|---------|---------------------|---------|---------------------|-----------|------------------|-----------|----------------|
| 250 000 bis 500 000                                  |         | 500 000 bis 1 Mill. |         | 1 Mill. bis 2 Mill. |         | 2 Mill. bis 5 Mill. |           | 5 Mill. und mehr |           |                |
| Anzahl   | 1 000 € | Anzahl              | 1 000 € | Anzahl              | 1 000 € | Anzahl              | 1 000 €   | Anzahl           | 1 000 €   |                |
| 9  | 10      | 11                  | 12      | 13                  | 14      | 15                  | 16        | 17               | 18        |                |
| 272  | 96 730  | 205                 | 148 107 | 115                 | 159 896 | 42                  | 126 974   | 14               | 118 886   | FA 45223       |
| 119  | 42 369  | 121                 | 86 214  | 96                  | 138 743 | 94                  | 286 797   | 94               | 1 980 122 | FA 4523        |
| 109  | 38 803  | 107                 | 76 234  | 92                  | 133 611 | 90                  | 274 814   | 76               | 1 525 866 | FA 45231       |
| 10   | 3 566   | 14                  | 9 980   | 4                   | 5 132   | 4                   | 11 983    | 18               | 454 257   | FA 45232       |
| 7  | 2 463   | 5                   | 3 325   | 5                   | 7 042   | 8                   | 24 612    | 6                | 121 536   | FA 4524        |
| 139  | 51 127  | 103                 | 71 666  | 65                  | 89 895  | 65                  | 199 291   | 43               | 1 083 621 | FA 4525        |
| 4  | 1 394   | 12                  | •       | 5                   | 7 278   | 4                   | 13 293    | 5                | 45 170    | FA 45251       |
| -  | -       | 2                   | •       | 3                   | •       | 3                   | 9 647     | 2                | •         | FA 45252       |
| 36   | 13 100  | 10                  | 6 255   | 7                   | 10 502  | 2                   | •         | 1                | •         | FA 45253       |
| 30   | 11 292  | 22                  | 15 163  | 11                  | 14 469  | 13                  | •         | 1                | •         | FA 45254       |
| 10   | 4 108   | 9                   | 6 947   | 6                   | •       | 1                   | •         | -                | -         | FA 45255       |
| 59   | 21 234  | 48                  | 33 789  | 33                  | 45 685  | 42                  | 124 713   | 34               | 984 763   | FA 45256       |
| 1 617  | 580 348 | 1 329               | 936 880 | 682                 | 937 713 | 355                 | 1 081 402 | 134              | 1 460 998 | FA 453         |
| 526  | 189 405 | 452                 | 321 681 | 209                 | 286 625 | 133                 | 419 234   | 59               | 695 747   | FA 4531        |
| 126  | 43 153  | 77                  | 53 555  | 44                  | 62 768  | 17                  | 52 509    | 10               | 123 209   | FA 4532        |
| 832  | 300 349 | 714                 | 502 976 | 393                 | 538 590 | 191                 | 569 683   | 60               | 588 323   | FA 4533        |
| 133  | 47 441  | 86                  | 58 668  | 36                  | 49 730  | 14                  | 39 975    | 5                | 53 719    | FA 4534        |
| 1 371  | 482 035 | 807                 | 568 524 | 358                 | 486 579 | 150                 | 436 240   | 38               | 423 845   | FA 454         |
| 72   | 25 018  | 31                  | 21 588  | 11                  | 15 573  | 3                   | •         | 1                | •         | FA 4541        |
| 379  | 133 134 | 254                 | 180 174 | 125                 | 167 825 | 65                  | •         | 15               | •         | FA 4542        |
| 307  | 107 659 | 167                 | 119 151 | 64                  | 89 329  | 34                  | 99 020    | 4                | 26 211    | FA 4543        |
| 14   | 5 543   | 4                   | 2 779   | 2                   | •       | 1                   | •         | -                | -         | FA 45431       |
| 132  | 47 043  | 91                  | 65 114  | 37                  | •       | 19                  | 56 135    | 2                | •         | FA 45432       |
| 41   | 14 449  | 16                  | 11 905  | 8                   | 10 879  | 5                   | 14 310    | -                | -         | FA 45433       |
| 41   | 14 182  | 28                  | 20 360  | 9                   | 11 703  | 6                   | 19 045    | -                | -         | FA 45434       |
| -  | -       | -                   | -       | -                   | -       | -                   | -         | -                | -         | FA 45435       |
| 79   | 26 442  | 28                  | 18 993  | 8                   | 11 249  | 3                   | •         | 2                | •         | FA 45436       |
| 545  | 192 715 | 315                 | 219 641 | 143                 | 193 082 | 45                  | 127 630   | 17               | 188 168   | FA 4544        |
| 489  | 173 370 | 290                 | 202 089 | 136                 | 184 531 | 43                  | •         | 16               | •         | FA 45441       |
| 56   | 19 346  | 25                  | 17 552  | 7                   | 8 551   | 2                   | •         | 1                | •         | FA 45442       |
| 68   | 23 508  | 40                  | 27 969  | 15                  | 20 770  | 3                   | •         | 1                | •         | FA 4545        |
| 7  | 2 298   | 6                   | •       | 2                   | •       | -                   | -         | -                | -         | FA 45451       |
| 61   | 21 210  | 34                  | •       | 13                  | •       | 3                   | •         | 1                | •         | FA 45453       |

**Noch: 3. Umsatzsteuerpflichtige, deren steuerbarer Umsatz und Umsatzsteuer 2008 nach Wirtschaftszweigen und Umsatzgrößenklassen**

| Systematik-Nr. | Wirtschaftszweig                                 | Steuerpflichtige | Lieferungen und Leistungen | davon in Umsatzgrößenklassen von ... bis unter ... € |         |                    |         |                     |           |
|----------------|--|------------------|----------------------------|--|---------|--------------------|---------|---------------------|-----------|
|                |  |                  |                            | 17 500 bis 50 000                                    |         | 50 000 bis 100 000 |         | 100 000 bis 250 000 |           |
|                |  |                  |                            | Anzahl   | 1 000 € | Anzahl             | 1 000 € | Anzahl              | 1 000 €   |
| 1              | 2  | 3                | 4                          | 5  | 6       | 7                  | 8       |                     |           |
| FA 455         | Vermietung v.Baumasch.u.-gerät.m.Bedien.personal | 157              | 123 720                    | 39   | 1 281   | 34                 | 2 423   | 32                  | 5 017     |
| G              | Handel, Instandsetzung u.Rep.v.Kfz u.Geb.gütern  | 65 583           | 130 514 465                | 13 504   | 432 836 | 10 665             | 772 069 | 14 194              | 2 306 410 |
| GA 50          | Kfz-Handel,Instandhaltg. u.Rep.v.Kfz,Tankstellen | 10 911           | 18 457 455                 | 1 822  | 58 796  | 1 451              | 105 440 | 2 127               | 346 048   |
| GA 501         | Handel mit Kraftwagen                            | 5 007            | 11 053 846                 | 905  | 28 808  | 677                | 48 806  | 928                 | 150 406   |
| GA 50101       | Handelsvermittlung von Kraftwagen                | 414              | 166 330                    | 101  | 3 208   | 67                 | 4 778   | 102                 | 16 678    |
| GA 50102       | Großhandel mit Kraftwagen                        | 183              | 654 849                    | 22   | 744     | 21                 | 1 529   | 31                  | 5 362     |
| GA 50103       | Einzelhandel mit Kraftwagen                      | 4 410            | 10 232 667                 | 782  | 24 856  | 589                | 42 498  | 795                 | 128 365   |
| GA 502         | Instandhaltung und Reparatur von Kraftwagen      | 2 786            | 1 220 638                  | 487  | 15 711  | 422                | 31 119  | 687                 | 113 005   |
| GA 50203       | Lackierung von Kraftwagen                        | 339              | 161 737                    | 39   | 1 216   | 38                 | 2 622   | 82                  | 13 874    |
| GA 50204       | Autowaschanlagen                                 | 269              | 51 093                     | 98   | 3 235   | 45                 | 3 335   | 64                  | 10 501    |
| GA 50205       | Instandh.und Rep.v.Kraftw.(oh.Lackierg.u.Autow.) | 2 178            | 1 007 807                  | 350  | 11 260  | 339                | 25 162  | 541                 | 88 630    |
| GA 503         | Handel mit Kraftwagenteilen und -zubehör         | 1 412            | 3 993 633                  | 289  | 9 509   | 194                | 13 938  | 301                 | 47 972    |
| GA 50301       | Handelsvermittl. von Kraftwagenteilen u.-zubehör | 271              | 100 971                    | 68   | •       | 46                 | 3 340   | 70                  | 11 069    |
| GA 50302       | Großhandel mit Kraftwagenteilen und -zubehör     | 242              | 3 328 270                  | 28   | •       | 21                 | 1 514   | 33                  | 5 065     |
| GA 50303       | Einzelhandel mit Kraftwagenteilen und -zubehör   | 899              | 564 393                    | 193  | 6 281   | 127                | 9 084   | 198                 | 31 838    |
| GA 504         | Handel m.Krädern,Teilen u.Zubeh.,Instandh.u.Rep. | 487              | 212 644                    | 92   | 3 215   | 98                 | 7 192   | 117                 | 18 631    |
| GA 50401       | Handelsverm. von Krafträdern, Teilen und Zubehör | 73               | 19 231                     | 15   | 495     | 17                 | 1 272   | 17                  | 2 826     |
| GA 50402       | Gh. mit Krafträdern, Kraftradteilen und Zubehör  | 16               | •                          | 2  | •       | 5                  | 373     | 4                   | 742       |
| GA 50403       | Eh. mit Krafträdern, Kraftradteilen und Zubehör  | 347              | •                          | 64   | 2 278   | 60                 | 4 404   | 79                  | 12 392    |
| GA 50404       | Instandhaltung und Reparatur von Krafträdern     | 51               | 9 953                      | 11   | •       | 16                 | 1 143   | 17                  | 2 672     |
| GA 505         | Tankstellen                                      | 1 219            | 1 976 695                  | 49   | 1 553   | 60                 | 4 385   | 94                  | 16 034    |
| GA 51          | Handelsvermittlung u.Großhandel (o.Handel m.Kfz) | 20 798           | 83 069 255                 | 4 548  | 145 624 | 3 341              | 239 554 | 3 872               | 623 578   |
| GA 511         | Handelsvermittlung                               | 10 216           | 2 887 505                  | 3 336  | 106 033 | 2 272              | 162 714 | 2 279               | 360 030   |
| GA 5111        | HV.v.landw.Grundstf.,leb.Tieren,text.Rohstf.usw. | 397              | 178 304                    | 147  | 4 694   | 73                 | 5 257   | 74                  | 11 477    |
| GA 5112        | HV. von Brennstf.,Erzen,Metallen u.techn.Chemik. | 192              | 98 705                     | 53   | 1 770   | 41                 | 2 879   | 36                  | 6 078     |
| GA 5113        | HV. von Holz, Baustoffen und Anstrichmitteln     | 726              | 196 740                    | 231  | 7 503   | 163                | 11 648  | 160                 | 25 568    |
| GA 5114        | HV.v.Maschinen,techn.Bedarf,Wasser-u.Luftfahrz.  | 1 876            | 705 681                    | 474  | 15 049  | 421                | 30 557  | 429                 | 69 021    |
| GA 5115        | HV.v.Möb.,Einr.-u.Haushaltsgegenst.,Metallwaren  | 1 088            | 298 463                    | 383  | 12 366  | 218                | 15 466  | 234                 | 37 910    |
| GA 5116        | HV. v. Textilien,Bekleidung,Schuhen u.Lederwaren | 653              | 138 011                    | 209  | 6 830   | 159                | 11 379  | 174                 | 26 973    |
| GA 5117        | HV. von Nahrungsmitteln,Getränken und Tabakwaren | 698              | 176 287                    | 215  | 6 509   | 148                | 10 779  | 174                 | 28 559    |
| GA 5118        | Handelsvermittlung von Waren, ang.               | 2 505            | 564 895                    | 913  | 28 766  | 577                | 40 859  | 539                 | 84 072    |
| GA 5119        | Handelsvermittlung von Waren oh.ausgepr.Schwerp. | 2 081            | 530 419                    | 711  | 22 546  | 472                | 33 889  | 459                 | 70 373    |
| GA 512         | Gh. mit landw. Grundstoffen und lebenden Tieren  | 1 397            | 11 247 409                 | 128  | 4 228   | 102                | 7 100   | 186                 | 30 664    |

| davon in Umsatzgrößenklassen von ... bis unter ... € |           |                     |           |                     |           |                     |            |                  |             | Systematik-Nr. |       |
|--|-----------|---------------------|-----------|---------------------|-----------|---------------------|------------|------------------|-------------|----------------|-------|
| 250 000 bis 500 000                                  |           | 500 000 bis 1 Mill. |           | 1 Mill. bis 2 Mill. |           | 2 Mill. bis 5 Mill. |            | 5 Mill. und mehr |             |                |       |
| Anzahl   | 1 000 €   | Anzahl              | 1 000 €   | Anzahl              | 1 000 €   | Anzahl              | 1 000 €    | Anzahl           | 1 000 €     |                |       |
| 9  | 10        | 11                  | 12        | 13                  | 14        | 15                  | 16         | 17               | 18          |                |       |
| 18   | 5 882     | 11                  | 7 985     | 10                  | 14 036    | 4                   | 14 038     | 9                | 73 058      | FA             | 455   |
| 9 008  | 3 203 219 | 6 702               | 4 737 160 | 4 938               | 6 980 887 | 3 554               | 11 083 146 | 3 018            | 100 998 739 | G              |       |
| 1 699  | 611 812   | 1 547               | 1 099 565 | 1 020               | 1 420 824 | 717                 | 2 261 806  | 528              | 12 553 165  | GA             | 50    |
| 612  | 220 587   | 546                 | 387 336   | 452                 | 640 714   | 459                 | 1 486 954  | 428              | 8 090 235   | GA             | 501   |
| 54   | 19 212    | 45                  | 30 756    | 31                  | •         | 12                  | 38 214     | 2                | •           | GA             | 50101 |
| 24   | 9 332     | 21                  | 15 486    | 27                  | 40 077    | 19                  | 64 577     | 18               | 517 743     | GA             | 50102 |
| 534  | 192 042   | 480                 | 341 094   | 394                 | •         | 428                 | 1 384 164  | 408              | •           | GA             | 50103 |
| 594  | 210 805   | 345                 | 240 675   | 160                 | 217 678   | 70                  | 206 043    | 21               | 185 602     | GA             | 502   |
| 91   | 32 245    | 65                  | 47 281    | 14                  | 17 366    | 7                   | 17 876     | 3                | 29 257      | GA             | 50203 |
| 32   | 10 812    | 24                  | 15 767    | 6                   | 7 443     | -                   | -          | -                | -           | GA             | 50204 |
| 471  | 167 748   | 256                 | 177 627   | 140                 | 192 869   | 63                  | 188 167    | 18               | 156 345     | GA             | 50205 |
| 232  | 83 378    | 176                 | 121 296   | 116                 | 160 632   | 50                  | 156 254    | 54               | 3 400 654   | GA             | 503   |
| 39   | 13 394    | 25                  | 17 070    | 11                  | 14 619    | 11                  | 30 444     | 1                | •           | GA             | 50301 |
| 42   | 15 347    | 27                  | 19 094    | 29                  | 38 254    | 21                  | 68 510     | 41               | •           | GA             | 50302 |
| 151  | 54 637    | 124                 | 85 132    | 76                  | 107 759   | 18                  | 57 301     | 12               | 212 361     | GA             | 50303 |
| 74   | 25 436    | 53                  | 38 696    | 36                  | 54 994    | 15                  | •          | 2                | •           | GA             | 504   |
| 14   | 4 934     | 6                   | 4 400     | 4                   | 5 303     | -                   | -          | -                | -           | GA             | 50401 |
| 1  | •         | 2                   | •         | 1                   | •         | -                   | -          | 1                | •           | GA             | 50402 |
| 55   | 18 724    | 44                  | 31 719    | 30                  | •         | 14                  | 45 281     | 1                | •           | GA             | 50403 |
| 4  | •         | 1                   | •         | 1                   | •         | 1                   | •          | -                | -           | GA             | 50404 |
| 187  | 71 607    | 427                 | 311 562   | 256                 | 346 806   | 123                 | •          | 23               | •           | GA             | 505   |
| 2 330  | 832 815   | 1 944               | 1 380 905 | 1 583               | 2 259 305 | 1 358               | 4 346 645  | 1 822            | 73 240 827  | GA             | 51    |
| 1 094  | 388 006   | 653                 | 460 579   | 404                 | 561 434   | 127                 | 367 551    | 51               | 481 159     | GA             | 511   |
| 41   | 14 696    | 26                  | 17 798    | 26                  | 35 888    | 4                   | 11 423     | 6                | 77 072      | GA             | 5111  |
| 25   | 9 386     | 20                  | 14 462    | 11                  | 14 602    | 3                   | 8 358      | 3                | 41 170      | GA             | 5112  |
| 87   | 31 099    | 47                  | 34 371    | 27                  | 37 748    | 7                   | 19 441     | 4                | 29 363      | GA             | 5113  |
| 247  | 87 375    | 154                 | 109 588   | 102                 | 142 782   | 30                  | 91 345     | 19               | 159 965     | GA             | 5114  |
| 114  | 40 642    | 71                  | 50 393    | 51                  | 73 288    | 16                  | •          | 1                | •           | GA             | 5115  |
| 64   | 22 739    | 33                  | 23 903    | 6                   | 8 882     | 6                   | •          | 2                | •           | GA             | 5116  |
| 81   | 27 575    | 40                  | 27 475    | 33                  | 44 967    | 5                   | •          | 2                | •           | GA             | 5117  |
| 226  | 79 859    | 133                 | 92 296    | 81                  | 109 446   | 32                  | 88 811     | 4                | 40 787      | GA             | 5118  |
| 209  | 74 635    | 129                 | 90 294    | 67                  | 93 832    | 24                  | 71 244     | 10               | 73 608      | GA             | 5119  |
| 154  | 57 106    | 152                 | 108 409   | 151                 | 217 438   | 195                 | 629 273    | 329              | 10 193 191  | GA             | 512   |

**Noch: 3. Umsatzsteuerpflichtige, deren steuerbarer Umsatz und Umsatzsteuer 2008 nach Wirtschaftszweigen und Umsatzgrößenklassen**

| Systematik-Nr. | Wirtschaftszweig                                  | Steuerpflichtige | Lieferungen und Leistungen | davon in Umsatzgrößenklassen von ... bis unter ... € |         |                    |         |                     |         |
|----------------|---|------------------|----------------------------|--|---------|--------------------|---------|---------------------|---------|
|                |   |                  |                            | 17 500 bis 50 000                                    |         | 50 000 bis 100 000 |         | 100 000 bis 250 000 |         |
|                |   |                  |                            | Anzahl   | 1 000 € | Anzahl             | 1 000 € | Anzahl              | 1 000 € |
| 1              | 2   | 3                | 4                          | 5  | 6       | 7                  | 8       |                     |         |
| GA 5121        | Gh. mit Getreide, Saatgut und Futtermitteln       | 480              | 6 353 826                  | 51   | 1 699   | 31                 | 2 100   | 47                  | 7 787   |
| GA 5122        | Großhandel mit Blumen und Pflanzen                | 277              | 683 857                    | 28   | 858     | 23                 | 1 603   | 61                  | 9 871   |
| GA 5123        | Großhandel mit lebenden Tieren                    | 630              | 4 200 442                  | 48   | •       | 45                 | 3 177   | 78                  | 13 006  |
| GA 5124        | Großhandel mit Häuten, Fellen und Leder           | 10               | 9 284                      | 1  | •       | 3                  | 220     | -                   | -       |
| GA 513         | Gh. mit Nahrungsmitteln, Getränken und Tabakwaren | 1 658            | 20 499 441                 | 155  | 5 135   | 155                | 11 169  | 263                 | 44 746  |
| GA 5131        | Großhandel mit Obst, Gemüse und Kartoffeln        | 278              | 1 816 796                  | 20   | 724     | 22                 | 1 520   | 37                  | 6 138   |
| GA 5132        | Gh. mit Fleisch, Fleischwaren, Geflügel und Wild  | 249              | 2 999 216                  | 10   | 356     | 21                 | 1 550   | 36                  | 6 200   |
| GA 5133        | Gh.m.Milcherzeugn.,Eiern,Speiseöl,Nahrungsfetten  | 132              | 1 002 365                  | 13   | 396     | 8                  | 520     | 25                  | 4 413   |
| GA 5134        | Großhandel mit Getränken                          | 466              | 3 201 715                  | 60   | 1 966   | 48                 | 3 546   | 92                  | 15 830  |
| GA 5135        | Großhandel mit Tabakwaren                         | 44               | 879 737                    | 4  | 136     | 5                  | 328     | 3                   | 574     |
| GA 5136        | Großhandel mit Zucker, Süßwaren und Backwaren     | 55               | 1 385 788                  | 7  | 277     | 5                  | 354     | 5                   | 960     |
| GA 51361       | Großhandel mit Zucker                             | 4                | •                          | -  | -       | 1                  | •       | -                   | -       |
| GA 51362       | Großhandel mit Süßwaren                           | 37               | •                          | 7  | 277     | 4                  | •       | 5                   | 960     |
| GA 51363       | Großhandel mit Backwaren                          | 14               | 432 121                    | -  | -       | -                  | -       | -                   | -       |
| GA 5137        | Großhandel mit Kaffee, Tee, Kakao und Gewürzen    | 46               | 715 006                    | 6  | 197     | 6                  | 468     | 6                   | 1 013   |
| GA 5138        | Großhandel mit sonstigen Nahrungsmitteln          | 219              | 1 109 525                  | 16   | 484     | 23                 | 1 701   | 32                  | 5 236   |
| GA 51381       | Großhandel mit Fisch und Fischerzeugnissen        | 69               | 141 150                    | 1  | •       | 4                  | 350     | 11                  | •       |
| GA 51382       | Großhandel mit Mehl und Getreideprodukten         | 12               | 27 830                     | -  | -       | 3                  | 173     | 2                   | •       |
| GA 51383       | Großhandel mit Nahrungsmitteln, ang.              | 138              | 940 546                    | 15   | •       | 16                 | 1 178   | 19                  | 3 108   |
| GA 5139        | Gh.mit Nahrungsmitteln,Getränken und Tabakw.oaS.  | 169              | 7 389 294                  | 19   | 598     | 17                 | 1 182   | 27                  | 4 381   |
| GA 51391       | Großhandel mit tiefgefroren.Nahrungsmitteln oaS.  | 26               | 175 969                    | 3  | 97      | 1                  | •       | 3                   | 546     |
| GA 51392       | Gh.m.sonst.Nahrungsm.,Getränken und Tabakw. oaS.  | 143              | 7 213 325                  | 16   | 501     | 16                 | •       | 24                  | 3 835   |
| GA 514         | Großhandel mit Gebrauchs- und Verbrauchsgütern    | 2 319            | 12 496 827                 | 329  | 10 627  | 290                | 21 147  | 417                 | 68 196  |
| GA 5141        | Großhandel mit Textilien                          | 200              | 312 734                    | 33   | 1 087   | 35                 | 2 575   | 45                  | 7 280   |
| GA 5142        | Großhandel mit Bekleidung und Schuhen             | 249              | 1 692 816                  | 23   | 700     | 38                 | 2 807   | 41                  | 6 840   |
| GA 5143        | Gh.mit elektr.Haush.-u.Unterhaltungsgeräten usw.  | 360              | 3 745 661                  | 53   | 1 801   | 29                 | 2 114   | 50                  | 8 391   |
| GA 5144        | Gh.m.Haushaltswaren aus Metall,keram.Erzeugn.usw  | 143              | 278 162                    | 18   | 555     | 22                 | 1 593   | 22                  | 3 607   |
| GA 51441       | Großhandel mit Haushaltswaren aus Metall          | 27               | 45 140                     | 5  | 157     | 4                  | •       | 5                   | 788     |
| GA 51442       | Gh. mit keramischen Erzeugnissen und Glaswaren    | 51               | 143 427                    | 7  | 228     | 11                 | 815     | 3                   | 415     |
| GA 51443       | Großhandel mit Tapeten                            | 6                | 18 985                     | -  | -       | 1                  | •       | -                   | -       |
| GA 51444       | Großhandel mit Wasch-,Putz- und Reinigungsmitteln | 59               | 70 610                     | 6  | 170     | 6                  | 381     | 14                  | 2 404   |
| GA 5145        | Gh.mit kosmetisch. Erzeugn.u.Körperpflegemitteln  | 68               | 196 928                    | 20   | 645     | 6                  | 353     | 10                  | 1 364   |
| GA 5146        | Gh.m.pharmazeut.,medizin.u.othopäd.Erzeugnissen   | 331              | 1 773 600                  | 37   | 1 162   | 35                 | 2 644   | 52                  | 8 706   |

| davon in Umsatzgrößenklassen von ... bis unter ... € |         |                     |         |                     |         |                     |         |                  |            | Systematik-Nr. |
|--|---------|---------------------|---------|---------------------|---------|---------------------|---------|------------------|------------|----------------|
| 250 000 bis 500 000                                  |         | 500 000 bis 1 Mill. |         | 1 Mill. bis 2 Mill. |         | 2 Mill. bis 5 Mill. |         | 5 Mill. und mehr |            |                |
| Anzahl   | 1 000 € | Anzahl              | 1 000 € | Anzahl              | 1 000 € | Anzahl              | 1 000 € | Anzahl           | 1 000 €    |                |
| 9  | 10      | 11                  | 12      | 13                  | 14      | 15                  | 16      | 17               | 18         |                |
| 53   | 19 395  | 48                  | 34 613  | 33                  | 49 498  | 63                  | 208 137 | 154              | 6 030 599  | GA 5121        |
| 44   | 16 231  | 37                  | 25 568  | 34                  | 49 721  | 28                  | 82 571  | 22               | 497 434    | GA 5122        |
| 54   | 20 147  | 66                  | •       | 83                  | •       | 104                 | 338 565 | 152              | •          | GA 5123        |
| 3  | 1 333   | 1                   | •       | 1                   | •       | -                   | -       | 1                | •          | GA 5124        |
| 187  | 66 795  | 191                 | 135 406 | 196                 | 285 265 | 207                 | 658 425 | 304              | 19 292 498 | GA 513         |
| 22   | 7 238   | 26                  | 17 974  | 40                  | 61 659  | 51                  | 157 383 | 60               | 1 564 159  | GA 5131        |
| 24   | 8 685   | 36                  | 26 627  | 28                  | 40 258  | 33                  | 113 374 | 61               | 2 802 164  | GA 5132        |
| 19   | 7 047   | 16                  | 11 379  | 13                  | 19 606  | 12                  | 39 118  | 26               | 919 887    | GA 5133        |
| 59   | 21 198  | 63                  | 43 286  | 63                  | 90 019  | 45                  | 136 306 | 36               | 2 889 563  | GA 5134        |
| 4  | 1 638   | 2                   | •       | 7                   | 9 997   | 3                   | •       | 16               | 856 069    | GA 5135        |
| 10   | 3 832   | 4                   | 2 605   | 4                   | 5 643   | 8                   | 24 360  | 12               | 1 347 757  | GA 5136        |
| -  | -       | -                   | -       | -                   | -       | -                   | -       | 3                | •          | GA 51361       |
| 5  | 1 918   | 3                   | •       | 2                   | •       | 5                   | 14 758  | 6                | 144 307    | GA 51362       |
| 5  | 1 914   | 1                   | •       | 2                   | •       | 3                   | 9 603   | 3                | •          | GA 51363       |
| 6  | 1 966   | 5                   | •       | 6                   | 8 490   | 2                   | •       | 9                | 693 677    | GA 5137        |
| 26   | 9 067   | 25                  | 18 144  | 25                  | 33 763  | 28                  | 95 279  | 44               | 945 850    | GA 5138        |
| 9  | •       | 12                  | 7 747   | 12                  | 15 400  | 14                  | •       | 6                | 69 658     | GA 51381       |
| 1  | •       | 1                   | •       | 2                   | •       | 1                   | •       | 2                | •          | GA 51382       |
| 16   | 5 742   | 12                  | •       | 11                  | •       | 13                  | 49 088  | 36               | •          | GA 51383       |
| 17   | 6 123   | 14                  | 9 777   | 10                  | 15 830  | 25                  | 78 030  | 40               | 7 273 372  | GA 5139        |
| 3  | 828     | 1                   | •       | 1                   | •       | 6                   | 20 610  | 8                | 151 911    | GA 51391       |
| 14   | 5 295   | 13                  | •       | 9                   | •       | 19                  | 57 420  | 32               | 7 121 461  | GA 51392       |
| 290  | 101 801 | 295                 | 207 983 | 222                 | 318 955 | 188                 | 614 716 | 288              | 11 153 403 | GA 514         |
| 21   | 7 361   | 23                  | 15 858  | 17                  | 25 259  | 12                  | 38 585  | 14               | 214 730    | GA 5141        |
| 36   | 12 256  | 27                  | 18 961  | 27                  | 39 860  | 23                  | 76 184  | 34               | 1 535 207  | GA 5142        |
| 48   | 16 471  | 47                  | 32 187  | 39                  | 56 535  | 32                  | 102 747 | 62               | 3 525 417  | GA 5143        |
| 21   | 7 697   | 17                  | 12 346  | 20                  | 28 368  | 11                  | 41 843  | 12               | 182 153    | GA 5144        |
| 4  | •       | 2                   | •       | 3                   | •       | 2                   | •       | 2                | •          | GA 51441       |
| 4  | 1 417   | 9                   | 6 557   | 6                   | 8 660   | 5                   | 17 362  | 6                | 107 973    | GA 51442       |
| 2  | •       | -                   | -       | 2                   | •       | -                   | -       | 1                | •          | GA 51443       |
| 11   | 4 237   | 6                   | •       | 9                   | 11 462  | 4                   | •       | 3                | 31 650     | GA 51444       |
| 8  | 2 732   | 4                   | 2 253   | 3                   | 3 891   | 3                   | 9 687   | 14               | 176 003    | GA 5145        |
| 37   | 13 483  | 44                  | 31 630  | 39                  | 58 165  | 34                  | 110 818 | 53               | 1 546 992  | GA 5146        |

**Noch: 3. Umsatzsteuerpflichtige, deren steuerbarer Umsatz und Umsatzsteuer 2008 nach Wirtschaftszweigen und Umsatzgrößenklassen**

| Systematik-Nr. | Wirtschaftszweig                                 | Steuerpflichtige | Lieferungen und Leistungen | davon in Umsatzgrößenklassen von ... bis unter ... € |         |                    |         |                     |         |
|----------------|--|------------------|----------------------------|--|---------|--------------------|---------|---------------------|---------|
|                |  |                  |                            | 17 500 bis 50 000                                    |         | 50 000 bis 100 000 |         | 100 000 bis 250 000 |         |
|                |  |                  |                            | Anzahl   | 1 000 € | Anzahl             | 1 000 € | Anzahl              | 1 000 € |
| 1              | 2  | 3                | 4                          | 5  | 6       | 7                  | 8       |                     |         |
| GA 51461       | Großhandel mit pharmazeutischen Erzeugnissen     | 104              | 990 352                    | 12   | 396     | 10                 | 773     | 11                  | 2 020   |
| GA 51462       | Gh.m.medizin.u.orthopäd.Artikeln und Laborbedarf | 177              | 707 736                    | 17   | 545     | 19                 | 1 447   | 27                  | 4 394   |
| GA 51463       | Großhandel mit Dentalbedarf                      | 50               | 75 512                     | 8  | 221     | 6                  | 424     | 14                  | 2 292   |
| GA 5147        | Großhandel m. sonst.Gebrauchs-u.Verbrauchsgütern | 968              | 4 496 925                  | 145  | 4 677   | 125                | 9 062   | 197                 | 32 008  |
| GA 51471       | Großhandel m.nicht elektrischen Haushaltsgeräten | 27               | 125 569                    | 3  | 129     | 6                  | 417     | 7                   | 1 008   |
| GA 51472       | Großhandel mit Spielwaren und Musikinstrumenten  | 67               | •                          | 17   | 583     | 9                  | 665     | 12                  | 1 954   |
| GA 51473       | Gh.m.Fahrrädern,-teilen u.-zubeh.,Sport-u.ä.Art. | 116              | 295 360                    | 17   | 536     | 12                 | 828     | 27                  | 4 350   |
| GA 51474       | Großhandel mit Uhren,Edelmetallwaren und Schmuck | 86               | 44 335                     | 11   | 410     | 17                 | 1 228   | 23                  | 3 787   |
| GA 51475       | Gh. m.Leder-u.Täschnerwaren,Geschenk-u.Werbearb. | 136              | 126 267                    | 29   | 895     | 19                 | 1 332   | 21                  | 3 454   |
| GA 51476       | Gh.m.Möb.,Einr.gegenst.,Antiquität.,Bodenbelägen | 258              | 594 408                    | 36   | 1 139   | 32                 | 2 335   | 61                  | 10 073  |
| GA 51477       | Gh.mit feinmechan.,Foto-u.optischen Erzeugnissen | 56               | •                          | 10   | 326     | 3                  | 213     | 17                  | 2 691   |
| GA 51478       | Gh.m.Karton,Papier,Pappe,Schreib-,Bürobedarf usw | 222              | 1 865 884                  | 22   | 661     | 27                 | 2 044   | 29                  | 4 690   |
| GA 515         | Gh.m.nicht landw. Halbwaren,Altmat.u.Reststoffen | 2 694            | 24 590 479                 | 340  | 11 147  | 264                | 18 523  | 352                 | 58 183  |
| GA 5151        | Gh.m.festen Brennstoffen u.Mineralölerzeugnissen | 231              | 9 983 449                  | 19   | 626     | 11                 | 675     | 12                  | •       |
| GA 5152        | Großhandel mit Erzen,Metallen und Metallhalbzeug | 155              | 1 887 577                  | 15   | 468     | 8                  | 583     | 17                  | 2 764   |
| GA 5153        | Gh.m. Holz,Baustoff.,Anstrichm.u. Sanitärkeramik | 1 272            | 8 004 985                  | 125  | 4 146   | 109                | 7 625   | 178                 | 30 023  |
| GA 51531       | Gh.m.Holz,Baustf., Anstrichm.und Sanitärker.oaS. | 137              | 3 898 053                  | 9  | 322     | 7                  | 476     | 10                  | 1 740   |
| GA 51532       | Großhandel mit Roh- und Schnittholz              | 160              | 629 510                    | 13   | 484     | 12                 | 778     | 15                  | 2 245   |
| GA 51533       | Gh.m.sonst.Holzhalbwaren sowie Bauelem. aus Holz | 221              | 522 979                    | 21   | 742     | 30                 | 2 124   | 34                  | 5 874   |
| GA 51534       | Gh.m.Baustf.und Bauelementen aus mineral.Stoffen | 673              | 2 753 090                  | 76   | 2 407   | 55                 | 3 924   | 99                  | 16 832  |
| GA 51535       | Großhandel mit Flachglas                         | 19               | 53 185                     | 1  | •       | 1                  | •       | 5                   | 879     |
| GA 51536       | Großhandel mit Anstrichmitteln                   | 35               | 117 223                    | 3  | •       | 1                  | •       | 9                   | 1 448   |
| GA 51537       | Großhandel mit Sanitärkeramik                    | 27               | 30 944                     | 2  | •       | 3                  | •       | 6                   | 1 005   |
| GA 5154        | Gh.m.Metallw.u.Ä.f.d.Bau u.Inst.bedarf f.Gas usw | 428              | 2 041 519                  | 50   | 1 605   | 42                 | 3 254   | 56                  | 9 388   |
| GA 5155        | Großhandel mit chemischen Erzeugnissen           | 196              | 1 907 288                  | 12   | 389     | 12                 | 863     | 25                  | 3 975   |
| GA 5156        | Großhandel mit sonstigen Halbwaren               | 18               | 163 949                    | -  | -       | 3                  | 204     | 4                   | •       |
| GA 5157        | Großhandel mit Altmaterialien und Reststoffen    | 394              | 601 711                    | 119  | 3 913   | 79                 | 5 319   | 60                  | 9 521   |
| GA 518         | Großhandel mit Maschinen, Ausrüstungen u.Zubehör | 2 051            | 10 189 071                 | 204  | 6 687   | 198                | 14 569  | 307                 | 50 774  |
| GA 5181        | Großhandel mit Werkzeugmaschinen                 | 104              | 436 422                    | 7  | 208     | 12                 | •       | 23                  | 3 805   |
| GA 5182        | Großhandel m.Bergwerks-, Bau-u.Baustoffmaschinen | 129              | 917 442                    | 9  | 291     | 15                 | 1 130   | 9                   | 1 783   |
| GA 5183        | Großhandel mit Textil-, Näh- und Strickmaschinen | 11               | 2 181                      | 2  | •       | 3                  | 167     | 2                   | •       |
| GA 5184        | Gh.m.DV-Gerät.,peripheren Einheiten und Software | 247              | 2 000 174                  | 33   | 1 024   | 31                 | 2 460   | 46                  | 7 281   |
| GA 5185        | Großhandel mit sonst. Büromaschinen u.Büromöbeln | 107              | 758 248                    | 9  | 341     | 6                  | 476     | 17                  | 2 757   |



| davon in Umsatzgrößenklassen von ... bis unter ... € |         |                     |         |                     |         |                     |           |                  |            | Systematik-Nr. |
|--|---------|---------------------|---------|---------------------|---------|---------------------|-----------|------------------|------------|----------------|
| 250 000 bis 500 000                                  |         | 500 000 bis 1 Mill. |         | 1 Mill. bis 2 Mill. |         | 2 Mill. bis 5 Mill. |           | 5 Mill. und mehr |            |                |
| Anzahl   | 1 000 € | Anzahl              | 1 000 € | Anzahl              | 1 000 € | Anzahl              | 1 000 €   | Anzahl           | 1 000 €    |                |
| 9  | 10      | 11                  | 12      | 13                  | 14      | 15                  | 16        | 17               | 18         |                |
| 8  | 2 828   | 12                  | 8 896   | 19                  | •       | 10                  | •         | 22               | 911 281    | GA 51461       |
| 21   | 7 488   | 28                  | 19 791  | 17                  | 24 073  | 22                  | 69 854    | 26               | 580 142    | GA 51462       |
| 8  | 3 167   | 4                   | 2 943   | 3                   | •       | 2                   | •         | 5                | 55 569     | GA 51463       |
| 119  | 41 801  | 133                 | 94 748  | 77                  | 106 877 | 73                  | 234 851   | 99               | 3 972 900  | GA 5147        |
| 2  | •       | 4                   | 2 952   | 1                   | •       | -                   | -         | 4                | 119 013    | GA 51471       |
| 9  | 3 377   | 7                   | 5 365   | 6                   | 8 427   | 3                   | 8 673     | 4                | •          | GA 51472       |
| 15   | 5 092   | 19                  | 13 839  | 11                  | 14 549  | 6                   | 21 219    | 9                | 234 948    | GA 51473       |
| 17   | •       | 9                   | 6 281   | 5                   | •       | 1                   | •         | 3                | •          | GA 51474       |
| 19   | 6 718   | 22                  | 14 944  | 11                  | 15 619  | 9                   | 26 855    | 6                | 56 450     | GA 51475       |
| 24   | 8 812   | 37                  | 27 610  | 23                  | 31 663  | 28                  | 91 773    | 17               | 421 002    | GA 51476       |
| 7  | 2 335   | 6                   | 4 320   | 5                   | 7 775   | 3                   | •         | 5                | •          | GA 51477       |
| 26   | 9 196   | 29                  | 19 436  | 15                  | 21 129  | 23                  | 73 057    | 51               | 1 735 671  | GA 51478       |
| 298  | 108 030 | 322                 | 231 200 | 279                 | 403 214 | 334                 | 1 104 134 | 505              | 22 656 047 | GA 515         |
| 11   | •       | 18                  | 12 375  | 18                  | 25 846  | 31                  | 98 088    | 111              | 9 840 099  | GA 5151        |
| 9  | 3 224   | 18                  | 13 077  | 12                  | 16 957  | 23                  | 77 481    | 53               | 1 773 022  | GA 5152        |
| 160  | 57 432  | 177                 | 125 046 | 159                 | 229 526 | 160                 | 520 970   | 204              | 7 030 217  | GA 5153        |
| 19   | 7 239   | 22                  | 15 663  | 13                  | 19 743  | 23                  | 78 994    | 34               | 3 773 877  | GA 51531       |
| 22   | 7 363   | 21                  | 14 453  | 21                  | 31 505  | 22                  | 76 073    | 34               | 496 609    | GA 51532       |
| 34   | 12 370  | 32                  | 22 256  | 29                  | 41 110  | 20                  | 56 711    | 21               | 381 792    | GA 51533       |
| 80   | 28 723  | 85                  | 59 780  | 85                  | 121 626 | 87                  | 282 682   | 106              | 2 237 117  | GA 51534       |
| 1  | •       | 3                   | 2 579   | 1                   | •       | 2                   | •         | 5                | •          | GA 51535       |
| 1  | •       | 6                   | 4 261   | 7                   | •       | 5                   | 17 537    | 3                | 83 229     | GA 51536       |
| 3  | •       | 8                   | 6 054   | 3                   | •       | 1                   | •         | 1                | •          | GA 51537       |
| 55   | 20 009  | 44                  | 31 822  | 52                  | 76 020  | 59                  | 204 544   | 70               | 1 694 877  | GA 5154        |
| 25   | 9 006   | 32                  | 23 898  | 16                  | 23 767  | 34                  | 112 551   | 40               | 1 732 839  | GA 5155        |
| 2  | •       | -                   | -       | 4                   | 6 057   | -                   | -         | 5                | 156 166    | GA 5156        |
| 36   | 13 609  | 33                  | 24 981  | 18                  | 25 041  | 27                  | 90 501    | 22               | 428 827    | GA 5157        |
| 250  | 90 399  | 259                 | 184 031 | 273                 | 390 256 | 257                 | 817 956   | 303              | 8 634 399  | GA 518         |
| 14   | 4 616   | 9                   | •       | 9                   | 13 729  | 15                  | 42 666    | 15               | 364 090    | GA 5181        |
| 14   | 4 948   | 20                  | 14 900  | 13                  | 18 459  | 19                  | 62 518    | 30               | 813 413    | GA 5182        |
| 4  | •       | -                   | -       | -                   | -       | -                   | -         | -                | -          | GA 5183        |
| 23   | 8 023   | 22                  | 15 485  | 21                  | 29 230  | 32                  | 106 976   | 39               | 1 829 695  | GA 5184        |
| 15   | 5 510   | 15                  | 11 184  | 12                  | 19 216  | 18                  | 53 360    | 15               | 665 404    | GA 5185        |

**Noch: 3. Umsatzsteuerpflichtige, deren steuerbarer Umsatz und Umsatzsteuer 2008 nach Wirtschaftszweigen und Umsatzgrößenklassen**

| Systematik-Nr. | Wirtschaftszweig                                 | Steuerpflichtige | Lieferungen und Leistungen | davon in Umsatzgrößenklassen von ... bis unter ... € |         |                    |         |                     |           |
|----------------|--|------------------|----------------------------|--|---------|--------------------|---------|---------------------|-----------|
|                |  |                  |                            | 17 500 bis 50 000                                    |         | 50 000 bis 100 000 |         | 100 000 bis 250 000 |           |
|                |  |                  |                            | Anzahl   | 1 000 € | Anzahl             | 1 000 € | Anzahl              | 1 000 €   |
| 1              | 2  | 3                | 4                          | 5  | 6       | 7                  | 8       |                     |           |
| GA 51851       | Großhandel mit sonstigen Büromaschinen           | 72               | 654 656                    | 8  | •       | 6                  | 476     | 13                  | 2 058     |
| GA 51852       | Großhandel mit Büromöbeln                        | 35               | 103 592                    | 1  | •       | -                  | -       | 4                   | 699       |
| GA 5186        | Großhandel mit elektronischen Bauelementen       | 42               | 615 729                    | 3  | •       | 2                  | •       | 4                   | •         |
| GA 5187        | Großhandel m.sonst.Masch.usw (o.landw.Maschinen) | 946              | 3 289 457                  | 84   | 2 668   | 94                 | 6 927   | 148                 | 24 202    |
| GA 5188        | Großhandel mit landwirt. Maschinen und Geräten   | 465              | 2 169 419                  | 57   | 1 982   | 35                 | 2 427   | 58                  | 9 909     |
| GA 519         | Sonstiger Großhandel                             | 463              | 1 158 523                  | 56   | 1 767   | 60                 | 4 332   | 68                  | 10 984    |
| GA 52          | Eh.(o.Handel m.Kfz u.Tankst.), Rep.v.Geb.gütern  | 33 874           | 28 987 755                 | 7 134  | 228 416 | 5 873              | 427 075 | 8 195               | 1 336 784 |
| GA 521         | Einzelhand. m.Waren versch.Art(i.Verkaufsräumen) | 4 064            | 5 877 719                  | 742  | 24 040  | 661                | 48 419  | 960                 | 155 836   |
| GA 5211        | Eh.mit Waren versch.Art, Hauptr. Nahrungsm.usw.  | 2 684            | 4 160 859                  | 382  | 12 448  | 373                | 27 484  | 624                 | 102 203   |
| GA 5212        | Sonst. Einzelhandel mit Waren verschiedener Art  | 1 380            | 1 716 860                  | 360  | 11 592  | 288                | 20 935  | 336                 | 53 633    |
| GA 522         | Fach-Eh.mit Nahrungsmitt.usw.(in Verkaufsräumen) | 3 465            | 1 363 357                  | 580  | 18 817  | 607                | 44 701  | 1 078               | 177 408   |
| GA 5221        | Einzelhandel mit Obst, Gemüse und Kartoffeln     | 611              | 173 075                    | 90   | 3 130   | 121                | 8 756   | 219                 | 36 512    |
| GA 5222        | Eh.mit Fleisch, Fleischwaren, Geflügel und Wild  | 502              | 269 013                    | 52   | 1 655   | 54                 | 3 995   | 154                 | 26 304    |
| GA 5223        | Eh. mit Fisch und Fischerzeugn., Meeresfrüchten  | 319              | 94 401                     | 46   | 1 433   | 66                 | 5 043   | 109                 | 17 944    |
| GA 5224        | Einzelhandel mit Back- und Süßwaren              | 506              | 175 924                    | 93   | 2 911   | 78                 | 5 927   | 161                 | 26 125    |
| GA 52241       | Einzelhandel mit Backwaren                       | 358              | 154 655                    | 55   | 1 699   | 42                 | 3 288   | 106                 | 17 525    |
| GA 52242       | Einzelhandel mit Süßwaren                        | 148              | 21 268                     | 38   | 1 212   | 36                 | 2 639   | 55                  | 8 600     |
| GA 5225        | Einzelhandel mit Getränken                       | 564              | 311 512                    | 140  | 4 347   | 114                | 8 192   | 121                 | 20 560    |
| GA 5226        | Einzelhandel mit Tabakwaren                      | 193              | 74 349                     | 11   | 359     | 21                 | 1 678   | 63                  | 10 694    |
| GA 5227        | Sonstiger Facheinzelhandel mit Nahrungsmitteln   | 770              | 265 084                    | 148  | 4 984   | 153                | 11 110  | 251                 | 39 270    |
| GA 52271       | Einzelhandel mit Reformwaren                     | 145              | 81 839                     | 17   | 543     | 20                 | 1 577   | 48                  | 7 744     |
| GA 52275       | Sonst. Fach-Eh. mit Nahrungsm. (oh.Reformwaren)  | 625              | 183 245                    | 131  | 4 440   | 133                | 9 532   | 203                 | 31 526    |
| GA 523         | Apotheken,Fach-Eh.mit med.Art.usw.(i.Verkaufsr.) | 3 137            | 7 625 047                  | 313  | 9 777   | 192                | 13 493  | 279                 | 46 001    |
| GA 5231        | Apotheken  | 1 990            | 4 045 604                  | 20   | 577     | 17                 | 1 215   | 41                  | 7 027     |
| GA 5232        | Einzelhandel mit med.und orthopädischen Artikeln | 584              | 504 852                    | 81   | 2 661   | 67                 | 4 879   | 117                 | 20 127    |
| GA 5233        | Einzelhandel m.Parfumwaren u.Körperpflegemitteln | 563              | 3 074 591                  | 212  | 6 539   | 108                | 7 398   | 121                 | 18 846    |
| GA 52331       | Eh.mit kosmet.Erzeugn. usw. (oh.Drogerieartikel) | 363              | •                          | 171  | 5 209   | 74                 | 4 900   | 65                  | 10 091    |
| GA 52332       | Einzelhandel mit Drogerieartikeln                | 200              | •                          | 41   | 1 331   | 34                 | 2 498   | 56                  | 8 755     |
| GA 524         | Sonstiger Facheinzelhandel (in Verkaufsräumen)   | 19 009           | 11 368 143                 | 3 987  | 128 485 | 3 538              | 257 694 | 5 006               | 818 947   |
| GA 5241        | Einzelhandel mit Textilien                       | 494              | 156 597                    | 134  | 4 098   | 127                | 9 057   | 120                 | 19 796    |
| GA 52411       | Einzelhandel mit Haushaltstextilien              | 252              | 108 422                    | 57   | 1 783   | 49                 | 3 457   | 65                  | 10 976    |
| GA 52412       | Eh.mit Kurzw.,Schneidereibedarf,Handarbeiten usw | 242              | 48 174                     | 77   | 2 315   | 78                 | 5 600   | 55                  | 8 820     |
| GA 5242        | Einzelhandel mit Bekleidung                      | 2 322            | 1 627 056                  | 437  | 13 896  | 419                | 30 381  | 641                 | 103 536   |

| davon in Umsatzgrößenklassen von ... bis unter ... € |           |                     |           |                     |           |                     |           |                  |            | Systematik-Nr. |
|--|-----------|---------------------|-----------|---------------------|-----------|---------------------|-----------|------------------|------------|----------------|
| 250 000 bis 500 000                                  |           | 500 000 bis 1 Mill. |           | 1 Mill. bis 2 Mill. |           | 2 Mill. bis 5 Mill. |           | 5 Mill. und mehr |            |                |
| Anzahl   | 1 000 €   | Anzahl              | 1 000 €   | Anzahl              | 1 000 €   | Anzahl              | 1 000 €   | Anzahl           | 1 000 €    |                |
| 9  | 10        | 11                  | 12        | 13                  | 14        | 15                  | 16        | 17               | 18         |                |
| 9  | 3 529     | 9                   | 6 395     | 9                   | 15 159    | 12                  | 36 061    | 6                | •          | GA 51851       |
| 6  | 1 981     | 6                   | 4 789     | 3                   | 4 058     | 6                   | 17 299    | 9                | •          | GA 51852       |
| 4  | •         | 2                   | •         | 4                   | 5 343     | 5                   | 15 875    | 18               | 591 308    | GA 5186        |
| 128  | 46 612    | 124                 | 87 610    | 130                 | 188 383   | 114                 | 360 331   | 124              | 2 572 724  | GA 5187        |
| 48   | 17 959    | 67                  | 47 253    | 84                  | 115 895   | 54                  | 176 230   | 62               | 1 797 764  | GA 5188        |
| 57   | 20 678    | 72                  | 53 297    | 58                  | 82 743    | 50                  | 154 591   | 42               | 830 131    | GA 519         |
| 4 979  | 1 758 591 | 3 211               | 2 256 690 | 2 335               | 3 300 758 | 1 479               | 4 474 695 | 668              | 15 204 746 | GA 52          |
| 605  | 215 268   | 358                 | 247 144   | 212                 | 298 424   | 333                 | 1 088 927 | 193              | 3 799 660  | GA 521         |
| 418  | 150 007   | 269                 | 185 889   | 162                 | 229 296   | 290                 | 950 189   | 166              | 2 503 342  | GA 5211        |
| 187  | 65 261    | 89                  | 61 255    | 50                  | 69 127    | 43                  | 138 738   | 27               | 1 296 318  | GA 5212        |
| 626  | 223 343   | 339                 | 232 409   | 153                 | 213 184   | 61                  | 180 076   | 21               | 273 420    | GA 522         |
| 105  | 36 176    | 45                  | 29 596    | 22                  | •         | 8                   | 21 216    | 1                | •          | GA 5221        |
| 114  | 39 624    | 73                  | 50 146    | 36                  | 52 961    | 16                  | 44 161    | 3                | 50 168     | GA 5222        |
| 63   | 22 118    | 25                  | 17 383    | 6                   | 9 146     | 3                   | •         | 1                | •          | GA 5223        |
| 82   | 29 211    | 54                  | 37 763    | 28                  | 39 383    | 9                   | •         | 1                | •          | GA 5224        |
| 68   | 24 126    | 50                  | •         | 27                  | •         | 9                   | •         | 1                | •          | GA 52241       |
| 14   | 5 085     | 4                   | •         | 1                   | •         | -                   | -         | -                | -          | GA 52242       |
| 86   | 31 702    | 55                  | 38 255    | 29                  | 37 451    | 12                  | 32 725    | 7                | 138 280    | GA 5225        |
| 60   | 22 146    | 25                  | 16 523    | 11                  | •         | 1                   | •         | 1                | •          | GA 5226        |
| 116  | 42 365    | 62                  | 42 743    | 21                  | 28 244    | 12                  | 36 193    | 7                | 60 176     | GA 5227        |
| 29   | 10 656    | 19                  | 13 088    | 5                   | 6 610     | 3                   | 7 464     | 4                | 34 157     | GA 52271       |
| 87   | 31 709    | 43                  | 29 655    | 16                  | 21 634    | 9                   | 28 729    | 3                | 26 019     | GA 52275       |
| 252  | 92 920    | 529                 | 402 184   | 985                 | 1 411 218 | 493                 | 1 395 596 | 94               | 4 253 859  | GA 523         |
| 75   | 29 424    | 395                 | 307 369   | 905                 | 1 299 877 | 461                 | 1 298 871 | 76               | 1 101 245  | GA 5231        |
| 114  | 40 606    | 105                 | 74 480    | 65                  | 90 765    | 25                  | •         | 10               | •          | GA 5232        |
| 63   | 22 890    | 29                  | 20 335    | 15                  | 20 576    | 7                   | •         | 8                | •          | GA 5233        |
| 33   | 12 288    | 10                  | 7 440     | 5                   | 6 555     | 1                   | •         | 4                | 51 762     | GA 52331       |
| 30   | 10 603    | 19                  | 12 895    | 10                  | 14 022    | 6                   | 18 445    | 4                | •          | GA 52332       |
| 3 081  | 1 081 129 | 1 767               | 1 222 495 | 865                 | 1 207 223 | 488                 | 1 491 795 | 277              | 5 160 374  | GA 524         |
| 52   | 18 392    | 33                  | 22 713    | 17                  | 22 556    | 8                   | 25 402    | 3                | 34 583     | GA 5241        |
| 36   | 13 212    | 24                  | 16 784    | 14                  | 18 137    | 5                   | •         | 2                | •          | GA 52411       |
| 16   | 5 180     | 9                   | 5 929     | 3                   | 4 419     | 3                   | •         | 1                | •          | GA 52412       |
| 392  | 138 594   | 205                 | 138 460   | 112                 | 154 317   | 74                  | 222 891   | 42               | 824 981    | GA 5242        |

**Noch: 3. Umsatzsteuerpflichtige, deren steuerbarer Umsatz und Umsatzsteuer 2008 nach Wirtschaftszweigen und Umsatzgrößenklassen**

| Systematik-Nr. | Wirtschaftszweig                                  | Steuerpflichtige | Lieferungen und Leistungen | davon in Umsatzgrößenklassen von ... bis unter ... € |         |                    |         |                     |         |
|----------------|---|------------------|----------------------------|--|---------|--------------------|---------|---------------------|---------|
|                |   |                  |                            | 17 500 bis 50 000                                    |         | 50 000 bis 100 000 |         | 100 000 bis 250 000 |         |
|                |   |                  |                            | Anzahl   | 1 000 € | Anzahl             | 1 000 € | Anzahl              | 1 000 € |
| 1              | 2   | 3                | 4                          | 5  | 6       | 7                  | 8       |                     |         |
| GA 52421       | Einzelhandel mit Bekleidung oaS.                  | 1 319            | 907 646                    | 255  | 8 043   | 219                | 15 876  | 334                 | 52 950  |
| GA 52422       | Eh.mit Herrenbekleidung und Bekleidungszubehör    | 188              | 163 382                    | 32   | 1 039   | 27                 | 1 936   | 56                  | 9 665   |
| GA 52423       | Eh.mit Damenbekleidung und Bekleidungszubehör     | 661              | 522 584                    | 108  | 3 550   | 133                | 9 662   | 204                 | 33 220  |
| GA 52424       | Eh.m.Kinder-u.Säugl.bekleidung, Bekleidg.zubeh.   | 125              | 29 253                     | 31   | 917     | 33                 | 2 423   | 41                  | 6 629   |
| GA 52425       | Einzelhandel mit Kürschnerwaren                   | 29               | 4 191                      | 11   | 347     | 7                  | 484     | 6                   | 1 073   |
| GA 5243        | Einzelhandel mit Schuhen und Lederwaren           | 677              | 506 785                    | 83   | 2 639   | 114                | 8 462   | 190                 | 31 983  |
| GA 52431       | Einzelhandel mit Schuhen                          | 551              | 446 619                    | 68   | 2 061   | 89                 | 6 657   | 159                 | 27 044  |
| GA 52432       | Einzelhandel mit Leder- und Täschnerwaren         | 126              | 60 166                     | 15   | 578     | 25                 | 1 805   | 31                  | 4 939   |
| GA 5244        | Eh.mit Möbeln, Einr.gegenständen und Hausrat ang  | 1 743            | 2 161 910                  | 340  | 11 096  | 299                | 21 346  | 393                 | 65 281  |
| GA 52441       | Einzelhandel mit Wohnmöbeln                       | 888              | 1 823 033                  | 126  | 4 052   | 135                | 9 646   | 174                 | 29 218  |
| GA 52442       | Einzelhandel mit Beleuchtungsartikeln             | 64               | 38 609                     | 11   | 437     | 14                 | 965     | 14                  | 2 545   |
| GA 52443       | Einzelhandel mit Haushaltsgegenständen            | 200              | 96 621                     | 57   | 1 801   | 39                 | 2 710   | 47                  | 7 959   |
| GA 52444       | Eh. mit keramischen Erzeugnissen und Glaswaren    | 228              | 82 094                     | 55   | 1 777   | 44                 | 3 152   | 66                  | 10 496  |
| GA 52446       | Einzelhandel mit Holz-, Kork-,Flecht-u.Korbwaren  | 70               | 24 304                     | 25   | 800     | 13                 | 873     | 9                   | 1 574   |
| GA 52447       | Einzelhandel mit Heimtextilien                    | 293              | 97 250                     | 66   | 2 230   | 54                 | 4 000   | 83                  | 13 490  |
| GA 5245        | Eh.m.elekttr.Haush.-und Unterhaltungsgeräten usw. | 2 246            | 1 305 779                  | 506  | 16 485  | 396                | 29 436  | 530                 | 86 163  |
| GA 52451       | Eh.m.elekttr.Haush.gerät. u.elektrotechn.Erzeugn. | 1 163            | 629 777                    | 265  | 8 568   | 197                | 14 556  | 271                 | 44 448  |
| GA 52452       | Eh.m.Gerät.der Unterhaltg.elektronik und Zubehör  | 907              | 630 808                    | 197  | 6 502   | 165                | 12 444  | 208                 | 33 322  |
| GA 52453       | Einzelhandel mit Musikinstrumenten u. Musikalien  | 176              | 45 194                     | 44   | 1 415   | 34                 | 2 436   | 51                  | 8 394   |
| GA 5246        | Eh.m.Metallw.,Anstrichm.u.Bau-u.Heimwerkerbedarf  | 1 586            | 1 878 900                  | 282  | 8 954   | 248                | 17 838  | 376                 | 61 236  |
| GA 52461       | Eh.mit Eisen-,Metall- und Kunststoffwaren, ang.   | 729              | 402 248                    | 131  | 4 259   | 111                | 7 864   | 182                 | 30 339  |
| GA 52462       | Einzelhandel mit Anstrichmitteln                  | 75               | 32 581                     | 22   | 616     | 11                 | 794     | 19                  | 3 312   |
| GA 52463       | Einzelhandel mit Bau- und Heimwerkerbedarf        | 782              | 1 444 071                  | 129  | 4 079   | 126                | 9 180   | 175                 | 27 586  |
| GA 5247        | Eh.m.Büchern,Zeitungen, Zeitschr.,Schreibw.u.Ä.   | 1 373            | 537 822                    | 202  | 6 748   | 209                | 15 340  | 416                 | 69 866  |
| GA 52471       | Eh.m.Schreib-u.Papierwaren, Schul-u.Büroartikeln  | 713              | 218 037                    | 95   | 3 242   | 123                | 9 153   | 248                 | 41 698  |
| GA 52472       | Einzelhandel mit Büchern und Fachzeitschriften    | 470              | 270 421                    | 74   | 2 416   | 48                 | 3 430   | 112                 | 18 780  |
| GA 52473       | Eh.mit Unterhaltungszeitschriften und Zeitungen   | 190              | 49 363                     | 33   | 1 089   | 38                 | 2 757   | 56                  | 9 387   |
| GA 5248        | Eh.m.Tapeten, Geschenkartikeln,Uhren, Spielw.usw  | 2 395            | 1 047 967                  | 649  | 20 888  | 511                | 36 817  | 630                 | 101 954 |
| GA 52481       | Einzelhandel mit Tapeten und Bodenbelägen         | 223              | 147 220                    | 47   | 1 549   | 29                 | 2 152   | 53                  | 8 982   |
| GA 52482       | Eh.mit Kunstgegenständen, Münzen,Geschenkart.usw  | 1 015            | 562 103                    | 351  | 11 366  | 270                | 19 280  | 229                 | 35 739  |
| GA 52485       | Einzelhandel m.Uhren, Edelmetallwaren u.Schmuck   | 827              | 230 973                    | 176  | 5 584   | 148                | 10 744  | 248                 | 41 021  |
| GA 52486       | Einzelhandel mit Spielwaren                       | 330              | 107 671                    | 75   | 2 390   | 64                 | 4 641   | 100                 | 16 212  |
| GA 5249        | Facheinzelhandel ang. (in Verkaufsräumen)         | 6 173            | 2 145 329                  | 1 354  | 43 682  | 1 215              | 89 017  | 1 710               | 279 131 |

| davon in Umsatzgrößenklassen von ... bis unter ... € |         |                     |         |                     |         |                     |         |                  |           | Systematik-Nr. |
|--|---------|---------------------|---------|---------------------|---------|---------------------|---------|------------------|-----------|----------------|
| 250 000 bis 500 000                                  |         | 500 000 bis 1 Mill. |         | 1 Mill. bis 2 Mill. |         | 2 Mill. bis 5 Mill. |         | 5 Mill. und mehr |           |                |
| Anzahl   | 1 000 € | Anzahl              | 1 000 € | Anzahl              | 1 000 € | Anzahl              | 1 000 € | Anzahl           | 1 000 €   |                |
| 9  | 10      | 11                  | 12      | 13                  | 14      | 15                  | 16      | 17               | 18        |                |
| 219  | 77 158  | 136                 | 91 344  | 75                  | 103 173 | 51                  | 156 827 | 30               | 402 275   | GA 52421       |
| 35   | •       | 22                  | 15 271  | 7                   | 9 344   | 5                   | •       | 4                | •         | GA 52422       |
| 123  | 43 269  | 44                  | 29 505  | 25                  | 35 113  | 17                  | 49 880  | 7                | 318 385   | GA 52423       |
| 11   | 3 913   | 3                   | 2 341   | 4                   | •       | 1                   | •       | 1                | •         | GA 52424       |
| 4  | •       | -                   | -       | 1                   | •       | -                   | -       | -                | -         | GA 52425       |
| 161  | 55 041  | 68                  | 44 866  | 30                  | 42 139  | 22                  | 63 138  | 9                | 258 516   | GA 5243        |
| 127  | 43 328  | 57                  | 37 973  | 26                  | 36 167  | 17                  | •       | 8                | •         | GA 52431       |
| 34   | 11 713  | 11                  | 6 893   | 4                   | 5 972   | 5                   | •       | 1                | •         | GA 52432       |
| 252  | 90 654  | 199                 | 142 274 | 118                 | 161 875 | 77                  | 228 855 | 65               | 1 440 528 | GA 5244        |
| 134  | 49 181  | 132                 | 97 264  | 78                  | 107 909 | 54                  | 161 155 | 55               | 1 364 607 | GA 52441       |
| 9  | 3 072   | 8                   | 5 169   | 6                   | •       | -                   | -       | 2                | •         | GA 52442       |
| 23   | 8 340   | 14                  | 9 006   | 9                   | 11 722  | 7                   | 20 729  | 4                | 34 353    | GA 52443       |
| 26   | 8 727   | 16                  | 10 332  | 14                  | 18 893  | 5                   | •       | 2                | •         | GA 52444       |
| 7  | 2 358   | 10                  | 7 763   | 3                   | 3 923   | 3                   | 7 014   | -                | -         | GA 52446       |
| 53   | 18 975  | 19                  | 12 740  | 8                   | •       | 8                   | •       | 2                | •         | GA 52447       |
| 382  | 137 174 | 247                 | 169 308 | 97                  | 133 696 | 58                  | 181 982 | 30               | 551 535   | GA 5245        |
| 195  | 69 880  | 135                 | 94 168  | 62                  | 83 647  | 30                  | 93 020  | 8                | 221 491   | GA 52451       |
| 165  | 59 625  | 93                  | 62 013  | 30                  | •       | 27                  | •       | 22               | 330 044   | GA 52452       |
| 22   | 7 670   | 19                  | 13 128  | 5                   | •       | 1                   | •       | -                | -         | GA 52453       |
| 253  | 89 643  | 162                 | 113 644 | 114                 | 166 256 | 85                  | 282 051 | 66               | 1 139 277 | GA 5246        |
| 119  | 41 875  | 94                  | 67 330  | 53                  | •       | 28                  | •       | 11               | •         | GA 52461       |
| 9  | 3 493   | 7                   | 5 193   | 5                   | •       | 1                   | •       | 1                | •         | GA 52462       |
| 125  | 44 275  | 61                  | 41 121  | 56                  | 81 001  | 56                  | 192 104 | 54               | 1 044 725 | GA 52463       |
| 303  | 105 544 | 153                 | 106 308 | 61                  | 85 013  | 22                  | 60 602  | 7                | 88 400    | GA 5247        |
| 156  | 53 382  | 61                  | 42 545  | 20                  | 29 156  | 8                   | •       | 2                | •         | GA 52471       |
| 109  | 38 507  | 73                  | 50 803  | 36                  | •       | 13                  | 33 674  | 5                | •         | GA 52472       |
| 38   | 13 655  | 19                  | 12 960  | 5                   | •       | 1                   | •       | -                | -         | GA 52473       |
| 319  | 110 420 | 158                 | 111 328 | 78                  | 108 251 | 27                  | 78 152  | 23               | 480 156   | GA 5248        |
| 39   | 14 206  | 26                  | 19 128  | 20                  | 26 450  | 4                   | 12 537  | 5                | 62 215    | GA 52481       |
| 76   | 25 591  | 43                  | 29 580  | 21                  | 30 386  | 10                  | 29 815  | 15               | 380 348   | GA 52482       |
| 152  | 51 837  | 63                  | 43 550  | 28                  | 39 804  | 11                  | •       | 1                | •         | GA 52485       |
| 52   | 18 786  | 26                  | 19 070  | 9                   | 11 612  | 2                   | •       | 2                | •         | GA 52486       |
| 967  | 335 666 | 542                 | 373 593 | 238                 | 333 119 | 115                 | 348 723 | 32               | 342 397   | GA 5249        |

**Noch: 3. Umsatzsteuerpflichtige, deren steuerbarer Umsatz und Umsatzsteuer 2008 nach Wirtschaftszweigen und Umsatzgrößenklassen**

| Systematik-Nr. | Wirtschaftszweig                                  | Steuerpflichtige | Lieferungen und Leistungen | davon in Umsatzgrößenklassen von ... bis unter ... € |         |                    |         |                     |           |
|----------------|---|------------------|----------------------------|--|---------|--------------------|---------|---------------------|-----------|
|                |   |                  |                            | 17 500 bis 50 000                                    |         | 50 000 bis 100 000 |         | 100 000 bis 250 000 |           |
|                |   |                  |                            | Anzahl   | 1 000 € | Anzahl             | 1 000 € | Anzahl              | 1 000 €   |
| 1              | 2   | 3                | 4                          | 5  | 6       | 7                  | 8       |                     |           |
| GA 52491       | Einzelhandel mit Blumen, Pflanzen und Saatgut     | 1 740            | 505 663                    | 308  | 10 115  | 415                | 30 941  | 584                 | 93 233    |
| GA 52492       | Eh. mit zoologischem Bedarf und lebenden Tieren   | 358              | 137 683                    | 91   | 2 948   | 78                 | 5 446   | 85                  | 13 882    |
| GA 52493       | Augenoptiker                                      | 673              | 240 024                    | 63   | 2 024   | 85                 | 6 440   | 214                 | 37 341    |
| GA 52494       | Eh.mit Foto-und opt. Erzeugn.(oh.Augenoptiker)    | 189              | 107 260                    | 43   | 1 399   | 38                 | 2 712   | 52                  | 8 382     |
| GA 52495       | Eh.m.Computern, peripheren Einheiten u.Software   | 1 080            | 421 010                    | 350  | 11 178  | 205                | 14 930  | 247                 | 39 813    |
| GA 52496       | Eh.m.Telekommunikationsgeräten u.Mobiltelefonen   | 152              | 100 035                    | 33   | 1 026   | 31                 | 2 177   | 30                  | 4 777     |
| GA 52497       | Eh.mit Fahrrädern, Fahrradteilen und -zubehör     | 532              | 161 834                    | 93   | 3 033   | 85                 | 6 249   | 146                 | 24 383    |
| GA 52498       | Eh.mit Sport- und Campingart. (oh.Campingmöbel)   | 486              | 209 457                    | 110  | 3 585   | 73                 | 5 179   | 130                 | 21 157    |
| GA 52499       | Sonst. Facheinzelhandel ang. (in Verkaufsräumen)  | 963              | 262 361                    | 263  | 8 373   | 205                | 14 943  | 222                 | 36 162    |
| GA 525         | Eh.m.Antiquitäten und Gebrauchtsw.(in Verkaufsr.) | 532              | 77 954                     | 227  | 6 873   | 126                | 8 914   | 111                 | 16 685    |
| GA 52501       | Einzelhandel m. Antiquitäten u.antiken Teppichen  | 179              | 21 054                     | 70   | 2 148   | 49                 | 3 576   | 39                  | 5 893     |
| GA 52502       | Antiquariate                                      | 30               | 1 748                      | 17   | 502     | 10                 | 728     | 2                   | •         |
| GA 52503       | Einzelhandel mit sonstigen Gebrauchtwaren         | 323              | 55 151                     | 140  | 4 223   | 67                 | 4 610   | 70                  | •         |
| GA 526         | Einzelhandel (nicht in Verkaufsräumen)            | 2 761            | 2 552 159                  | 875  | 27 566  | 547                | 39 478  | 603                 | 97 509    |
| GA 5261        | Versandhandel                                     | 811              | 1 410 814                  | 279  | 8 830   | 158                | 11 201  | 155                 | 25 255    |
| GA 52611       | Versandhandel mit Waren o.ausgepräg. Schwerpunkt  | 466              | 227 477                    | 196  | 6 162   | 100                | 7 032   | 82                  | 12 996    |
| GA 52612       | Vh.m.Textilien,Schuhen, Bekleidung u.Lederwaren   | 134              | 109 985                    | 38   | 1 226   | 24                 | 1 717   | 39                  | 6 288     |
| GA 52613       | Sonstiger Fachversandhandel                       | 211              | 1 073 351                  | 45   | 1 442   | 34                 | 2 452   | 34                  | 5 971     |
| GA 5262        | Einzelhandel an Verkaufsständen und auf Märkten   | 664              | 112 005                    | 197  | 6 280   | 140                | 10 066  | 205                 | 32 903    |
| GA 52621       | Eh.m.Nahrungsm.u.Getränken a.Verkaufsständ.u.Ä.   | 418              | 81 508                     | 91   | 3 016   | 89                 | 6 524   | 151                 | 24 373    |
| GA 52622       | Sonst.Einzelhandel an Verkaufsständen u.Märkten   | 246              | 30 497                     | 106  | 3 264   | 51                 | 3 542   | 54                  | 8 530     |
| GA 5263        | Sonstiger Einzelhandel (nicht in Verkaufsräumen)  | 1 286            | 1 029 340                  | 399  | 12 456  | 249                | 18 211  | 243                 | 39 351    |
| GA 52631       | Einzelhandel vom Lager mit Brennstoffen           | 221              | 665 189                    | 39   | 1 149   | 16                 | 1 174   | 21                  | 3 510     |
| GA 52634       | Sonst.Einzelhandel ang.(nicht i.Verkaufsräumen)   | 1 065            | 364 151                    | 360  | 11 308  | 233                | 17 037  | 222                 | 35 841    |
| GA 527         | Reparatur von Gebrauchsgütern                     | 906              | 123 376                    | 410  | 12 857  | 202                | 14 376  | 158                 | 24 399    |
| GA 5271        | Reparatur von Schuhen und Lederwaren              | 167              | 13 052                     | 91   | 2 921   | 46                 | 3 168   | 21                  | 3 086     |
| GA 5272        | Reparatur von elektrischen Haushaltsgeräten       | 249              | 50 997                     | 73   | 2 468   | 56                 | 4 105   | 58                  | 9 221     |
| GA 5273        | Reparatur von Uhren und Schmuck                   | 39               | 4 331                      | 16   | 544     | 12                 | 774     | 7                   | 1 121     |
| GA 5274        | Reparatur von sonstigen Gebrauchsgütern           | 451              | 54 996                     | 230  | 6 924   | 88                 | 6 329   | 72                  | 10 971    |
| GA 52741       | Reparatur von Fahrrädern                          | 12               | 2 738                      | 3  | 95      | 2                  | •       | 2                   | •         |
| GA 52742       | Reparatur von sonstigen Gebrauchsgütern, ang.     | 439              | 52 258                     | 227  | 6 829   | 86                 | •       | 70                  | •         |
| H              | Gastgewerbe                                       | 22 793           | 5 038 056                  | 6 216  | 200 328 | 5 584              | 406 568 | 6 640               | 1 051 334 |
| HA 55          | Gastgewerbe                                       | 22 793           | 5 038 056                  | 6 216  | 200 328 | 5 584              | 406 568 | 6 640               | 1 051 334 |

| davon in Umsatzgrößenklassen von ... bis unter ... € |         |                     |         |                     |         |                     |         |                  |           | Systematik-Nr. |
|--|---------|---------------------|---------|---------------------|---------|---------------------|---------|------------------|-----------|----------------|
| 250 000 bis 500 000                                  |         | 500 000 bis 1 Mill. |         | 1 Mill. bis 2 Mill. |         | 2 Mill. bis 5 Mill. |         | 5 Mill. und mehr |           |                |
| Anzahl   | 1 000 € | Anzahl              | 1 000 € | Anzahl              | 1 000 € | Anzahl              | 1 000 € | Anzahl           | 1 000 €   |                |
| 9  | 10      | 11                  | 12      | 13                  | 14      | 15                  | 16      | 17               | 18        |                |
| 246  | 82 526  | 102                 | 67 645  | 49                  | 65 686  | 28                  | 88 905  | 8                | 66 612    | GA 52491       |
| 43   | 14 373  | 36                  | •       | 11                  | 15 958  | 11                  | 35 421  | 3                | •         | GA 52492       |
| 196  | 68 825  | 82                  | 53 991  | 21                  | 29 763  | 11                  | •       | 1                | •         | GA 52493       |
| 35   | 12 370  | 14                  | •       | 3                   | 4 529   | 3                   | •       | 1                | •         | GA 52494       |
| 113  | 38 496  | 72                  | 51 453  | 51                  | 74 224  | 32                  | 99 410  | 10               | 91 507    | GA 52495       |
| 27   | 9 489   | 17                  | 11 996  | 5                   | 6 689   | 4                   | 12 102  | 5                | 51 780    | GA 52496       |
| 107  | 36 863  | 72                  | 48 198  | 25                  | 32 833  | 4                   | 10 275  | -                | -         | GA 52497       |
| 78   | 27 940  | 51                  | 35 849  | 24                  | 34 262  | 16                  | 45 982  | 4                | 35 503    | GA 52498       |
| 122  | 44 786  | 96                  | 68 933  | 49                  | 69 175  | 6                   | 19 989  | -                | -         | GA 52499       |
| 44   | 15 991  | 16                  | 11 778  | 5                   | •       | 3                   | •       | -                | -         | GA 525         |
| 15   | •       | 5                   | 3 111   | 1                   | •       | -                   | -       | -                | -         | GA 52501       |
| 1  | •       | -                   | -       | -                   | -       | -                   | -       | -                | -         | GA 52502       |
| 28   | 10 663  | 11                  | 8 667   | 4                   | 5 438   | 3                   | •       | -                | -         | GA 52503       |
| 285  | 99 302  | 159                 | 111 398 | 110                 | 157 321 | 99                  | 302 151 | 83               | 1 717 433 | GA 526         |
| 68   | 22 277  | 43                  | 28 956  | 35                  | 50 979  | 26                  | 75 465  | 47               | 1 187 851 | GA 5261        |
| 32   | 10 749  | 23                  | 14 814  | 16                  | 23 553  | 7                   | 16 842  | 10               | 135 330   | GA 52611       |
| 18   | 5 826   | 4                   | •       | 2                   | •       | 4                   | 11 895  | 5                | 77 007    | GA 52612       |
| 18   | 5 702   | 16                  | •       | 17                  | •       | 15                  | 46 729  | 32               | 975 514   | GA 52613       |
| 82   | 28 210  | 32                  | 22 777  | 5                   | 5 595   | 3                   | 6 174   | -                | -         | GA 5262        |
| 58   | 20 530  | 21                  | 15 297  | 5                   | 5 595   | 3                   | 6 174   | -                | -         | GA 52621       |
| 24   | 7 680   | 11                  | 7 481   | -                   | -       | -                   | -       | -                | -         | GA 52622       |
| 135  | 48 814  | 84                  | 59 665  | 70                  | 100 748 | 70                  | 220 512 | 36               | 529 582   | GA 5263        |
| 20   | 7 230   | 22                  | 16 889  | 21                  | 29 994  | 48                  | •       | 34               | •         | GA 52631       |
| 115  | 41 584  | 62                  | 42 777  | 49                  | 70 753  | 22                  | •       | 2                | •         | GA 52634       |
| 86   | 30 640  | 43                  | 29 282  | 5                   | •       | 2                   | •       | -                | -         | GA 527         |
| 7  | •       | 2                   | •       | -                   | -       | -                   | -       | -                | -         | GA 5271        |
| 36   | 12 836  | 20                  | •       | 5                   | •       | 1                   | •       | -                | -         | GA 5272        |
| 2  | •       | 2                   | •       | -                   | -       | -                   | -       | -                | -         | GA 5273        |
| 41   | 14 420  | 19                  | •       | -                   | -       | 1                   | •       | -                | -         | GA 5274        |
| 4  | 1 530   | 1                   | •       | -                   | -       | -                   | -       | -                | -         | GA 52741       |
| 37   | 12 890  | 18                  | 12 701  | -                   | -       | 1                   | •       | -                | -         | GA 52742       |
| 2 675  | 919 948 | 1 039               | 704 441 | 389                 | 533 337 | 196                 | 583 698 | 54               | 638 401   | H              |
| 2 675  | 919 948 | 1 039               | 704 441 | 389                 | 533 337 | 196                 | 583 698 | 54               | 638 401   | HA 55          |

**Noch: 3. Umsatzsteuerpflichtige, deren steuerbarer Umsatz und Umsatzsteuer 2008 nach Wirtschaftszweigen und Umsatzgrößenklassen**

| Systematik-Nr. | Wirtschaftszweig                                | Steuerpflichtige | Lieferungen und Leistungen | davon in Umsatzgrößenklassen von ... bis unter ... € |         |                    |         |                     |         |
|----------------|---|------------------|----------------------------|--|---------|--------------------|---------|---------------------|---------|
|                |   |                  |                            | 17 500 bis 50 000                                    |         | 50 000 bis 100 000 |         | 100 000 bis 250 000 |         |
|                |   |                  |                            | Anzahl   | 1 000 € | Anzahl             | 1 000 € | Anzahl              | 1 000 € |
| 1              | 2   | 3                | 4                          | 5  | 6       | 7                  | 8       |                     |         |
| HA 551         | Hotellerie                                      | 3 565            | 1 380 754                  | 814  | 26 230  | 655                | 47 374  | 989                 | 162 298 |
| HA 55101       | Hotels (ohne Hotels garnis)                     | 1 364            | 981 419                    | 117  | •       | 148                | 11 057  | 381                 | 64 521  |
| HA 55102       | Hotels garnis                                   | 443              | 101 432                    | 113  | 3 579   | 100                | 7 108   | 124                 | 20 337  |
| HA 55103       | Gasthöfe  | 1 067            | 217 720                    | 273  | 8 869   | 242                | 17 501  | 324                 | 53 007  |
| HA 55104       | Pensionen                                       | 691              | 80 182                     | 311  | •       | 165                | 11 709  | 160                 | 24 433  |
| HA 552         | Sonstiges Beherbergungsgewerbe                  | 1 393            | 240 906                    | 739  | 21 956  | 308                | 21 475  | 208                 | 32 699  |
| HA 5521        | Jugendherbergen und Hütten                      | 18               | •                          | 5  | 204     | 6                  | 428     | 2                   | •       |
| HA 5522        | Campingplätze                                   | 167              | 58 976                     | 28   | 995     | 43                 | 3 168   | 46                  | •       |
| HA 5523        | Beherbergungsgewerbe, anderweitig nicht genannt | 1 208            | •                          | 706  | 20 757  | 259                | 17 878  | 160                 | 25 266  |
| HA 55231       | Erholungs- und Ferienheime                      | 47               | •                          | 12   | 351     | 8                  | 623     | 13                  | •       |
| HA 55232       | Ferienzentren                                   | 12               | 44 304                     | 3  | 93      | -                  | -       | -                   | -       |
| HA 55233       | Ferienhäuser und Ferienwohnungen                | 1 058            | 94 018                     | 637  | 18 718  | 233                | 16 044  | 130                 | 20 612  |
| HA 55234       | Privatquartiere                                 | 84               | 6 327                      | 51   | 1 486   | 16                 | •       | 15                  | •       |
| HA 55237       | Sonstiges Beherbergungsgewerbe, ang.            | 7                | 592                        | 3  | 109     | 2                  | •       | 2                   | •       |
| HA 553         | Speisengeprägte Gastronomie                     | 10 761           | 2 197 122                  | 2 557  | 84 551  | 2 833              | 208 168 | 3 433               | 541 991 |
| HA 55301       | Restaurants mit herkömmlicher Bedienung         | 6 135            | 1 235 592                  | 1 261  | 41 949  | 1 437              | 106 074 | 2 139               | 343 238 |
| HA 55302       | Restaurants mit Selbstbedienung                 | 215              | 256 304                    | 28   | 936     | 50                 | 3 651   | 51                  | 8 069   |
| HA 55303       | Cafes   | 837              | 137 407                    | 264  | 8 754   | 217                | 16 033  | 220                 | 34 204  |
| HA 55304       | Eissalons                                       | 715              | 114 072                    | 116  | 3 810   | 206                | 15 677  | 288                 | 45 134  |
| HA 55305       | Imbissstuben                                    | 2 859            | 453 748                    | 888  | 29 102  | 923                | 66 734  | 735                 | 111 346 |
| HA 554         | Getränkegeprägte Gastronomie                    | 5 707            | 863 846                    | 1 724  | 55 274  | 1 465              | 106 145 | 1 629               | 255 290 |
| HA 55401       | Schankwirtschaften                              | 4 716            | 677 542                    | 1 496  | 47 893  | 1 237              | 89 181  | 1 306               | 203 140 |
| HA 55403       | Diskotheken und Tanzlokale                      | 211              | 74 239                     | 45   | 1 383   | 35                 | 2 597   | 55                  | 8 630   |
| HA 55405       | Bars  | 59               | 8 608                      | 24   | 744     | 11                 | 778     | 15                  | •       |
| HA 55406       | Vergnügungslokale                               | 16               | 1 872                      | 7  | 211     | 3                  | 197     | 4                   | •       |
| HA 55407       | Sonstige getränkegeprägte Gastronomie           | 705              | 101 586                    | 152  | 5 043   | 179                | 13 393  | 249                 | 40 417  |
| HA 555         | Kantinen und Caterer                            | 1 367            | 355 428                    | 382  | 12 317  | 323                | 23 407  | 381                 | 59 056  |
| HA 5551        | Kantinen  | 454              | 79 753                     | 158  | 4 937   | 114                | 8 071   | 117                 | 18 318  |
| HA 5552        | Caterer   | 913              | 275 675                    | 224  | 7 380   | 209                | 15 336  | 264                 | 40 739  |
| I              | Verkehr und Nachrichten                         | 11 822           | 21 543 822                 | 2 373  | 78 405  | 1 932              | 139 563 | 2 487               | 401 805 |
| IA 60          | Landverkehr, Transport in Rohrfernleitungen     | 6 083            | 4 561 878                  | 1 167  | 39 494  | 1 106              | 80 438  | 1 483               | 238 278 |
| IA 601         | Eisenbahnverkehr                                | 22               | 235 783                    | 3  | 83      | 2                  | •       | 3                   | •       |
| IA 602         | Sonstiger Landverkehr                           | 6 054            | 3 723 015                  | 1 164  | 39 412  | 1 104              | •       | 1 479               | 237 635 |



| davon in Umsatzgrößenklassen von ... bis unter ... € |         |                     |         |                     |           |                     |           |                  |            | Systematik-Nr. |
|--|---------|---------------------|---------|---------------------|-----------|---------------------|-----------|------------------|------------|----------------|
| 250 000 bis 500 000                                  |         | 500 000 bis 1 Mill. |         | 1 Mill. bis 2 Mill. |           | 2 Mill. bis 5 Mill. |           | 5 Mill. und mehr |            |                |
| Anzahl   | 1 000 € | Anzahl              | 1 000 € | Anzahl              | 1 000 €   | Anzahl              | 1 000 €   | Anzahl           | 1 000 €    |                |
| 9  | 10      | 11                  | 12      | 13                  | 14        | 15                  | 16        | 17               | 18         |                |
| 509  | 179 572 | 323                 | 223 650 | 171                 | 237 107   | 86                  | 254 225   | 18               | 250 297    | HA 551         |
| 265  | 93 188  | 226                 | 159 211 | 134                 | 187 991   | 77                  | 228 513   | 16               | •          | HA 55101       |
| 64   | 23 723  | 25                  | 16 926  | 13                  | 17 641    | 3                   | •         | 1                | •          | HA 55102       |
| 146  | 50 805  | 56                  | 36 895  | 21                  | 27 899    | 4                   | •         | 1                | •          | HA 55103       |
| 34   | 11 856  | 16                  | 10 618  | 3                   | 3 577     | 2                   | •         | -                | -          | HA 55104       |
| 67   | 24 082  | 41                  | 27 912  | 15                  | 17 194    | 10                  | 33 472    | 5                | 62 116     | HA 552         |
| 2  | •       | 2                   | •       | -                   | -         | -                   | -         | 1                | •          | HA 5521        |
| 24   | •       | 14                  | •       | 8                   | 8 674     | 3                   | 10 096    | 1                | •          | HA 5522        |
| 41   | 14 254  | 25                  | 17 213  | 7                   | 8 520     | 7                   | 23 375    | 3                | •          | HA 5523        |
| 4  | •       | 7                   | •       | -                   | -         | 2                   | •         | 1                | •          | HA 55231       |
| 1  | •       | 2                   | •       | 2                   | •         | 2                   | •         | 2                | •          | HA 55232       |
| 35   | 12 119  | 16                  | 11 275  | 4                   | 5 054     | 3                   | 10 195    | -                | -          | HA 55233       |
| 1  | •       | -                   | -       | 1                   | •         | -                   | -         | -                | -          | HA 55234       |
| -  | -       | -                   | -       | -                   | -         | -                   | -         | -                | -          | HA 55237       |
| 1 293  | 441 087 | 429                 | 286 713 | 123                 | 168 344   | 69                  | 204 665   | 24               | 261 603    | HA 553         |
| 885  | 302 391 | 297                 | 200 437 | 81                  | 106 112   | 28                  | 83 409    | 7                | 51 983     | HA 55301       |
| 34   | 11 953  | 13                  | 7 720   | 6                   | 9 706     | 21                  | 65 355    | 12               | 148 913    | HA 55302       |
| 89   | 30 071  | 31                  | 19 915  | 12                  | •         | 4                   | •         | -                | -          | HA 55303       |
| 79   | 26 216  | 23                  | 15 739  | 1                   | •         | 2                   | •         | -                | -          | HA 55304       |
| 206  | 70 456  | 65                  | 42 901  | 23                  | 33 051    | 14                  | 39 451    | 5                | 60 707     | HA 55305       |
| 650  | 221 772 | 177                 | 119 722 | 48                  | 65 367    | 14                  | 40 276    | -                | -          | HA 554         |
| 481  | 164 651 | 153                 | 102 988 | 36                  | 49 565    | 7                   | 20 124    | -                | -          | HA 55401       |
| 39   | 13 542  | 19                  | •       | 11                  | •         | 7                   | 20 153    | -                | -          | HA 55403       |
| 6  | •       | 2                   | •       | 1                   | •         | -                   | -         | -                | -          | HA 55405       |
| 2  | •       | -                   | -       | -                   | -         | -                   | -         | -                | -          | HA 55406       |
| 122  | 40 502  | 3                   | 2 232   | -                   | -         | -                   | -         | -                | -          | HA 55407       |
| 156  | 53 436  | 69                  | 46 443  | 32                  | 45 325    | 17                  | 51 060    | 7                | 64 385     | HA 555         |
| 44   | 15 391  | 13                  | 8 674   | 4                   | 5 352     | 3                   | •         | 1                | •          | HA 5551        |
| 112  | 38 045  | 56                  | 37 769  | 28                  | 39 973    | 14                  | •         | 6                | •          | HA 5552        |
| 1 492  | 533 094 | 1 169               | 823 249 | 943                 | 1 354 010 | 908                 | 2 794 107 | 518              | 15 419 589 | I              |
| 836  | 300 807 | 669                 | 467 150 | 442                 | 626 028   | 262                 | 782 396   | 118              | 2 027 286  | IA 60          |
| 2  | •       | -                   | -       | 3                   | •         | 2                   | •         | 7                | •          | IA 601         |
| 834  | •       | 669                 | 467 150 | 438                 | 619 918   | 260                 | •         | 106              | 1 201 141  | IA 602         |

**Noch: 3. Umsatzsteuerpflichtige, deren steuerbarer Umsatz und Umsatzsteuer 2008 nach Wirtschaftszweigen und Umsatzgrößenklassen**

| Systematik-Nr. | Wirtschaftszweig                                 | Steuerpflichtige | Lieferungen und Leistungen | davon in Umsatzgrößenklassen von ... bis unter ... € |         |                    |         |                     |         |
|----------------|--|------------------|----------------------------|--|---------|--------------------|---------|---------------------|---------|
|                |  |                  |                            | 17 500 bis 50 000                                    |         | 50 000 bis 100 000 |         | 100 000 bis 250 000 |         |
|                |  |                  |                            | Anzahl   | 1 000 € | Anzahl             | 1 000 € | Anzahl              | 1 000 € |
| 1              | 2  | 3                | 4                          | 5  | 6       | 7                  | 8       |                     |         |
| IA 6021        | Personenbeförderung im Linienverkehr zu Land     | 312              | 418 999                    | 33   | 1 033   | 27                 | 1 975   | 49                  | 7 562   |
| IA 60211       | Personenbeförd.im Omnibus-Ortslinienverkehr u.Ä. | 168              | 221 924                    | 13   | 386     | 16                 | 1 177   | 30                  | 4 678   |
| IA 60212       | Personenbeförd.im Omnibus-Überlandlinienverkehr  | 141              | •                          | 20   | 647     | 11                 | 798     | 18                  | •       |
| IA 60213       | Personenbeförd.mit Stadtschnell-u.Straßenbahnen  | 1                | •                          | -  | -       | -                  | -       | -                   | -       |
| IA 60214       | Berg- und Seilbahnen                             | 2                | •                          | -  | -       | -                  | -       | 1                   | •       |
| IA 6022        | Betrieb von Taxis und Mietwagen mit Fahrer       | 1 778            | 378 657                    | 399  | 13 911  | 449                | 32 254  | 518                 | 82 709  |
| IA 6023        | Sonstige Personenbeförderung im Landverkehr      | 225              | 158 439                    | 51   | 1 698   | 28                 | •       | 37                  | 5 916   |
| IA 6024        | Güterbeförderung im Straßenverkehr               | 3 739            | 2 766 920                  | 681  | 22 770  | 600                | 44 045  | 875                 | 141 448 |
| IA 603         | Transport in Rohrfernleitungen                   | 7                | 603 079                    | -  | -       | -                  | -       | 1                   | •       |
| IA 61          | Schifffahrt                                      | 1 113            | 3 321 410                  | 65   | 2 143   | 47                 | 3 489   | 95                  | 17 581  |
| IA 611         | See- und Küstenschifffahrt                       | 876              | 3 188 389                  | 46   | 1 482   | 29                 | 2 187   | 49                  | 8 536   |
| IA 612         | Binnenschifffahrt                                | 237              | 133 021                    | 19   | 661     | 18                 | 1 302   | 46                  | 9 045   |
| IA 61201       | Personenbeförderung in der Binnenschifffahrt     | 42               | 14 739                     | 7  | 242     | 6                  | •       | 6                   | 1 141   |
| IA 61202       | Güterbeförderung i.d. Binnenschiff.d.Reedereien  | 132              | 92 147                     | 9  | 336     | 10                 | 691     | 27                  | 5 452   |
| IA 61203       | Güterbeförd.i.d.Binnenschiff.durch Partikuliere  | 50               | 22 572                     | 2  | •       | -                  | -       | 8                   | •       |
| IA 61204       | Fluss- und Kanalfahren, Hafenschifffahrt         | 13               | 3 563                      | 1  | •       | 2                  | •       | 5                   | •       |
| IA 62          | Luftfahrt  | 38               | 74 757                     | 12   | 371     | 10                 | 599     | 5                   | 838     |
| IA 621         | Linienflugverkehr                                | 4                | •                          | 1  | •       | -                  | -       | 1                   | •       |
| IA 622         | Gelegenheitsflugverkehr                          | 34               | •                          | 11   | •       | 10                 | 599     | 4                   | •       |
| IA 63          | Hilfs-und Nebentätig.f.d.Verkehr, Verkehrsverm.  | 3 225            | 12 572 541                 | 592  | 19 058  | 480                | 35 082  | 652                 | 105 400 |
| IA 631         | Frachtschlag und Lagerei                         | 133              | 777 900                    | 14   | 432     | 15                 | 1 126   | 21                  | 3 482   |
| IA 6311        | Frachtschlag                                     | 41               | 295 059                    | 4  | 131     | 4                  | 320     | 5                   | 689     |
| IA 6312        | Lagerei  | 92               | 482 842                    | 10   | 301     | 11                 | 806     | 16                  | 2 793   |
| IA 63121       | Lagerei (ohne Kühlhäuser)                        | 71               | 178 777                    | 7  | 184     | 10                 | •       | 13                  | 2 221   |
| IA 63122       | Kühlhäuser                                       | 21               | 304 064                    | 3  | 117     | 1                  | •       | 3                   | 572     |
| IA 632         | Sonstige Hilfs-und Nebentätig. für den Verkehr   | 167              | 399 861                    | 36   | 1 223   | 16                 | 1 195   | 36                  | 5 550   |
| IA 6321        | Sonstige Hilfs-und Nebentätig.f.d.Landverkehr    | 63               | 62 328                     | 11   | 375     | 4                  | 310     | 16                  | 2 468   |
| IA 63211       | Parkhäuser und Parkplätze                        | 39               | 52 427                     | 5  | 184     | 3                  | •       | 6                   | 1 008   |
| IA 63212       | Hilfs-und Nebentätig. für den Landverkehr,ang.   | 24               | 9 901                      | 6  | 191     | 1                  | •       | 10                  | 1 460   |
| IA 6322        | Sonst.Hilfs-und Nebentätigkeiten f.d.Schifffahrt | 57               | 162 346                    | 13   | 466     | 8                  | 559     | 11                  | 1 702   |
| IA 63221       | Sonst.Hilfs-u.Nebentätig. f.d.Binnenschifffahrt  | 17               | 7 766                      | 2  | •       | 2                  | •       | 4                   | 582     |
| IA 63222       | Seehafenbetriebe                                 | 10               | 59 615                     | -  | -       | -                  | -       | 1                   | •       |
| IA 63223       | Bugsier- und Bergungsschifffahrt                 | 18               | 93 699                     | 6  | 228     | 4                  | 269     | 3                   | 578     |

| davon in Umsatzgrößenklassen von ... bis unter ... € |         |                     |         |                     |         |                     |           |                  |            | Systematik-Nr. |
|--|---------|---------------------|---------|---------------------|---------|---------------------|-----------|------------------|------------|----------------|
| 250 000 bis 500 000                                  |         | 500 000 bis 1 Mill. |         | 1 Mill. bis 2 Mill. |         | 2 Mill. bis 5 Mill. |           | 5 Mill. und mehr |            |                |
| Anzahl   | 1 000 € | Anzahl              | 1 000 € | Anzahl              | 1 000 € | Anzahl              | 1 000 €   | Anzahl           | 1 000 €    |                |
| 9  | 10      | 11                  | 12      | 13                  | 14      | 15                  | 16        | 17               | 18         |                |
| 55   | 19 769  | 63                  | 44 278  | 48                  | 69 532  | 24                  | 68 553    | 13               | 206 297    | IA 6021        |
| 27   | 9 482   | 33                  | 23 026  | 30                  | 43 792  | 11                  | 32 130    | 8                | 107 252    | IA 60211       |
| 27   | •       | 30                  | 21 251  | 18                  | 25 739  | 13                  | 36 423    | 4                | •          | IA 60212       |
| -  | -       | -                   | -       | -                   | -       | -                   | -         | 1                | •          | IA 60213       |
| 1  | •       | -                   | -       | -                   | -       | -                   | -         | -                | -          | IA 60214       |
| 245  | 86 813  | 123                 | 82 700  | 36                  | 47 571  | 6                   | •         | 2                | •          | IA 6022        |
| 31   | •       | 32                  | 22 727  | 25                  | 36 530  | 18                  | 54 768    | 3                | •          | IA 6023        |
| 503  | 182 192 | 451                 | 317 445 | 329                 | 466 285 | 212                 | 636 219   | 88               | 956 515    | IA 6024        |
| -  | -       | -                   | -       | 1                   | •       | -                   | -         | 5                | •          | IA 603         |
| 142  | 50 046  | 117                 | •       | 214                 | •       | 331                 | 1 007 585 | 102              | 1 831 501  | IA 61          |
| 50   | 18 188  | 81                  | 60 091  | 195                 | 298 449 | 328                 | 996 116   | 98               | 1 803 341  | IA 611         |
| 92   | 31 859  | 36                  | •       | 19                  | •       | 3                   | 11 469    | 4                | 28 161     | IA 612         |
| 13   | 4 324   | 8                   | 5 254   | 2                   | •       | -                   | -         | -                | -          | IA 61201       |
| 50   | 17 698  | 16                  | 11 341  | 13                  | 16 999  | 3                   | 11 469    | 4                | 28 161     | IA 61202       |
| 26   | 8 780   | 10                  | 6 514   | 4                   | 5 677   | -                   | -         | -                | -          | IA 61203       |
| 3  | 1 057   | 2                   | •       | -                   | -       | -                   | -         | -                | -          | IA 61204       |
| 3  | 995     | 3                   | •       | 2                   | •       | -                   | -         | 3                | 66 082     | IA 62          |
| 1  | •       | -                   | -       | -                   | -       | -                   | -         | 1                | •          | IA 621         |
| 2  | •       | 3                   | •       | 2                   | •       | -                   | -         | 2                | •          | IA 622         |
| 377  | 133 830 | 316                 | 224 371 | 232                 | 328 083 | 298                 | 952 131   | 278              | 10 774 586 | IA 63          |
| 17   | 6 210   | 11                  | 9 276   | 13                  | 19 172  | 19                  | 62 267    | 23               | 675 937    | IA 631         |
| 4  | 1 620   | 4                   | 3 510   | 4                   | 5 658   | 4                   | 13 197    | 12               | 269 934    | IA 6311        |
| 13   | 4 590   | 7                   | 5 766   | 9                   | 13 513  | 15                  | 49 070    | 11               | 406 003    | IA 6312        |
| 10   | 3 526   | 6                   | •       | 8                   | •       | 10                  | 36 891    | 7                | •          | IA 63121       |
| 3  | 1 064   | 1                   | •       | 1                   | •       | 5                   | 12 178    | 4                | •          | IA 63122       |
| 18   | 6 187   | 27                  | 18 979  | 10                  | 13 609  | 14                  | 45 036    | 10               | 308 082    | IA 632         |
| 4  | 1 160   | 13                  | 9 322   | 7                   | 9 516   | 6                   | •         | 2                | •          | IA 6321        |
| 3  | •       | 10                  | 7 265   | 5                   | •       | 5                   | 16 357    | 2                | •          | IA 63211       |
| 1  | •       | 3                   | 2 057   | 2                   | •       | 1                   | •         | -                | -          | IA 63212       |
| 6  | 2 275   | 7                   | 5 009   | 2                   | •       | 6                   | •         | 4                | 128 394    | IA 6322        |
| 3  | 1 269   | 4                   | 2 912   | 2                   | •       | -                   | -         | -                | -          | IA 63221       |
| 1  | •       | 3                   | 2 096   | -                   | -       | 3                   | •         | 2                | •          | IA 63222       |
| -  | -       | -                   | -       | -                   | -       | 3                   | •         | 2                | •          | IA 63223       |

**Noch: 3. Umsatzsteuerpflichtige, deren steuerbarer Umsatz und Umsatzsteuer 2008 nach Wirtschaftszweigen und Umsatzgrößenklassen**

| Systematik-Nr. | Wirtschaftszweig                                    | Steuerpflichtige | Lieferungen und Leistungen | davon in Umsatzgrößenklassen von ... bis unter ... € |         |                    |         |                     |         |
|----------------|---|------------------|----------------------------|--|---------|--------------------|---------|---------------------|---------|
|                |   |                  |                            | 17 500 bis 50 000                                    |         | 50 000 bis 100 000 |         | 100 000 bis 250 000 |         |
|                |   |                  |                            | Anzahl   | 1 000 € | Anzahl             | 1 000 € | Anzahl              | 1 000 € |
| 1              | 2   | 3                | 4                          | 5  | 6       | 7                  | 8       |                     |         |
| IA 63224       | Lotsbetriebe  | 12               | 1 265                      | 5  | •       | 2                  | •       | 3                   | •       |
| IA 6323        | Sonstige Hilfs- und Nebentätigk. für die Luftfahrt  | 47               | 175 187                    | 12   | 383     | 4                  | 326     | 9                   | 1 381   |
| IA 63231       | Flughafenbetriebe                                   | 26               | •                          | 3  | 73      | 3                  | •       | 6                   | 998     |
| IA 63232       | Landeplätze für Luftfahrzeuge                       | 7                | •                          | 4  | 106     | -                  | -       | 2                   | •       |
| IA 63233       | Hilfs- und Nebentätigkeiten für die Luftfahrt, ang. | 14               | •                          | 5  | 203     | 1                  | •       | 1                   | •       |
| IA 633         | Reisebüros und Reiseveranstalter                    | 1 050            | 2 905 993                  | 290  | 9 384   | 260                | 18 861  | 274                 | 43 544  |
| IA 63301       | Reisebüros  | 791              | 175 376                    | 233  | 7 572   | 211                | 15 419  | 219                 | 34 360  |
| IA 63302       | Reiseveranstalter und Fremdenführung                | 259              | 2 730 617                  | 57   | 1 812   | 49                 | 3 442   | 55                  | 9 184   |
| IA 634         | Spedition, sonstige Verkehrsvermittlung             | 1 875            | 8 488 787                  | 252  | 8 019   | 189                | 13 901  | 321                 | 52 824  |
| IA 63401       | Spedition   | 1 409            | 8 239 806                  | 116  | 3 779   | 104                | 7 907   | 215                 | 35 502  |
| IA 63402       | Schiffsmaklerbüros und -agenturen                   | 52               | 68 300                     | 8  | 262     | 7                  | 524     | 7                   | 1 007   |
| IA 63404       | Logistische Dienstleistungen, ang.                  | 351              | 159 978                    | 107  | 3 386   | 71                 | 4 929   | 75                  | 12 350  |
| IA 63405       | Verkehrsvermittlung, anderweitig nicht genannt      | 63               | 20 704                     | 21   | 592     | 7                  | 541     | 24                  | 3 964   |
| IA 64          | Nachrichtenübermittlung                             | 1 363            | 1 013 236                  | 537  | 17 339  | 289                | 19 955  | 252                 | 39 708  |
| IA 641         | Postverwaltg. und private Post- und Kurierdienste   | 1 173            | 438 862                    | 455  | 14 739  | 240                | 16 357  | 222                 | 35 003  |
| IA 6412        | Private Post- und Kurierdienste                     | 1 173            | 438 862                    | 455  | 14 739  | 240                | 16 357  | 222                 | 35 003  |
| IA 643         | Fernmeldedienste                                    | 190              | 574 374                    | 82   | 2 600   | 49                 | 3 598   | 30                  | 4 705   |
| J              | Kredit- und Versicherungsgewerbe                    | 1 108            | 682 821                    | 448  | 13 563  | 256                | 17 850  | 204                 | 31 892  |
| JA 65          | Kreditgewerbe                                       | 206              | 394 814                    | 19   | 600     | 28                 | 1 980   | 49                  | •       |
| JA 651         | Zentralbanken und Kreditinstitute                   | 178              | 361 463                    | 14   | 457     | 23                 | 1 602   | 42                  | 6 900   |
| JA 6512        | Kreditinstitute (ohne Spezialkreditinstitute)       | 178              | 361 463                    | 14   | 457     | 23                 | 1 602   | 42                  | 6 900   |
| JA 65121       | Kreditbanken einschl. Zweigstellen ausl. Banken     | 5                | 112 789                    | -  | -       | -                  | -       | 1                   | •       |
| JA 65123       | Sparkassen  | 44               | 85 265                     | -  | -       | -                  | -       | 5                   | 928     |
| JA 65125       | Kreditgenossenschaften                              | 123              | 154 075                    | 13   | •       | 21                 | •       | 36                  | •       |
| JA 65126       | Realkreditinstitute                                 | 3                | •                          | 1  | •       | 1                  | •       | -                   | -       |
| JA 65127       | Kreditinstitute mit Sonderaufgaben                  | 1                | •                          | -  | -       | -                  | -       | -                   | -       |
| JA 65129       | Bausparkassen                                       | 2                | •                          | -  | -       | 1                  | •       | -                   | -       |
| JA 652         | Sonstige Finanzierungsinstitutionen                 | 28               | 33 351                     | 5  | 142     | 5                  | 377     | 7                   | •       |
| JA 6521        | Institutionen für Finanzierungsleasing              | 13               | •                          | 2  | •       | 4                  | •       | 5                   | 665     |
| JA 6522        | Spezialkreditinstitute                              | 1                | •                          | -  | -       | -                  | -       | -                   | -       |
| JA 6523        | Finanzierungsinstitutionen, ang.                    | 14               | 19 496                     | 3  | •       | 1                  | •       | 2                   | •       |
| JA 65231       | Kapitalanlagegesellschaften                         | 7                | 16 204                     | 2  | •       | -                  | -       | 1                   | •       |
| JA 65232       | Leihhäuser  | 5                | •                          | -  | -       | 1                  | •       | 1                   | •       |

| davon in Umsatzgrößenklassen von ... bis unter ... € |         |                     |         |                     |         |                     |         |                  |           | Systematik-Nr. |
|--|---------|---------------------|---------|---------------------|---------|---------------------|---------|------------------|-----------|----------------|
| 250 000 bis 500 000                                  |         | 500 000 bis 1 Mill. |         | 1 Mill. bis 2 Mill. |         | 2 Mill. bis 5 Mill. |         | 5 Mill. und mehr |           |                |
| Anzahl   | 1 000 € | Anzahl              | 1 000 € | Anzahl              | 1 000 € | Anzahl              | 1 000 € | Anzahl           | 1 000 €   |                |
| 9  | 10      | 11                  | 12      | 13                  | 14      | 15                  | 16      | 17               | 18        |                |
| 2  | •       | -                   | -       | -                   | -       | -                   | -       | -                | -         | IA 63224       |
| 8  | 2 752   | 7                   | 4 648   | 1                   | •       | 2                   | •       | 4                | •         | IA 6323        |
| 6  | •       | 6                   | •       | -                   | -       | -                   | -       | 2                | •         | IA 63231       |
| 1  | •       | -                   | -       | -                   | -       | -                   | -       | -                | -         | IA 63232       |
| 1  | •       | 1                   | •       | 1                   | •       | 2                   | •       | 2                | •         | IA 63233       |
| 102  | 35 996  | 55                  | 38 425  | 31                  | 44 873  | 27                  | 88 247  | 11               | 2 626 665 | IA 633         |
| 71   | 25 154  | 32                  | 22 152  | 15                  | 19 595  | 7                   | •       | 3                | •         | IA 63301       |
| 31   | 10 842  | 23                  | 16 273  | 16                  | 25 278  | 20                  | •       | 8                | •         | IA 63302       |
| 240  | 85 437  | 223                 | 157 691 | 178                 | 250 429 | 238                 | 756 583 | 234              | 7 163 902 | IA 634         |
| 170  | 60 133  | 185                 | 130 263 | 164                 | 229 745 | 226                 | 719 826 | 229              | 7 052 650 | IA 63401       |
| 10   | 3 737   | 5                   | •       | 9                   | 13 796  | 5                   | •       | 1                | •         | IA 63402       |
| 54   | 19 398  | 30                  | 21 578  | 5                   | 6 889   | 6                   | •       | 3                | •         | IA 63404       |
| 6  | 2 169   | 3                   | •       | -                   | -       | 1                   | •       | 1                | •         | IA 63405       |
| 134  | 47 416  | 64                  | 44 488  | 53                  | 72 202  | 17                  | 51 995  | 17               | 720 133   | IA 64          |
| 124  | 43 774  | 60                  | 41 637  | 50                  | 68 732  | 13                  | 41 363  | 9                | 177 255   | IA 641         |
| 124  | 43 774  | 60                  | 41 637  | 50                  | 68 732  | 13                  | 41 363  | 9                | 177 255   | IA 6412        |
| 10   | 3 642   | 4                   | 2 851   | 3                   | 3 470   | 4                   | 10 632  | 8                | 542 878   | IA 643         |
| 69   | 23 809  | 47                  | 34 344  | 40                  | 57 078  | 18                  | •       | 26               | •         | J              |
| 29   | •       | 26                  | 19 262  | 28                  | •       | 11                  | 38 550  | 16               | 276 982   | JA 65          |
| 27   | •       | 23                  | 16 812  | 27                  | 37 909  | 8                   | 28 482  | 14               | •         | JA 651         |
| 27   | •       | 23                  | 16 812  | 27                  | 37 909  | 8                   | 28 482  | 14               | •         | JA 6512        |
| 1  | •       | -                   | -       | -                   | -       | -                   | -       | 3                | •         | JA 65121       |
| 4  | 1 404   | 10                  | 8 055   | 18                  | 25 618  | 4                   | 12 441  | 3                | 36 819    | JA 65123       |
| 21   | 7 407   | 13                  | 8 757   | 8                   | •       | 4                   | 16 041  | 7                | 103 041   | JA 65125       |
| -  | -       | -                   | -       | 1                   | •       | -                   | -       | -                | -         | JA 65126       |
| 1  | •       | -                   | -       | -                   | -       | -                   | -       | -                | -         | JA 65127       |
| -  | -       | -                   | -       | -                   | -       | -                   | -       | 1                | •         | JA 65129       |
| 2  | •       | 3                   | 2 450   | 1                   | •       | 3                   | 10 068  | 2                | •         | JA 652         |
| -  | -       | -                   | -       | -                   | -       | 1                   | •       | 1                | •         | JA 6521        |
| -  | -       | -                   | -       | -                   | -       | 1                   | •       | -                | -         | JA 6522        |
| 2  | •       | 3                   | 2 450   | 1                   | •       | 1                   | •       | 1                | •         | JA 6523        |
| -  | -       | 2                   | •       | -                   | -       | 1                   | •       | 1                | •         | JA 65231       |
| 1  | •       | 1                   | •       | 1                   | •       | -                   | -       | -                | -         | JA 65232       |

**Noch: 3. Umsatzsteuerpflichtige, deren steuerbarer Umsatz und Umsatzsteuer 2008 nach Wirtschaftszweigen und Umsatzgrößenklassen**

| Systematik-Nr. | Wirtschaftszweig                                       | Steuerpflichtige | Lieferungen und Leistungen | davon in Umsatzgrößenklassen von ... bis unter ... € |         |                    |           |                     |           |
|----------------|--|------------------|----------------------------|--|---------|--------------------|-----------|---------------------|-----------|
|                |  |                  |                            | 17 500 bis 50 000                                    |         | 50 000 bis 100 000 |           | 100 000 bis 250 000 |           |
|                |  |                  |                            | Anzahl   | 1 000 € | Anzahl             | 1 000 €   | Anzahl              | 1 000 €   |
| 1              | 2  | 3                | 4                          | 5  | 6       | 7                  | 8         |                     |           |
| JA 65233       | Sonstige Finanzierungsinstitutionen, ang.              | 2                | •                          | 1  | •       | -                  | -         | -                   | -         |
| JA 66          | Versicherungsgewerbe                                   | 32               | 143 877                    | 4  | 98      | 3                  | 214       | 2                   | •         |
| JA 6601        | Lebensversicherungen                                   | 8                | •                          | -  | -       | 1                  | •         | -                   | -         |
| JA 66011       | Lebensversicherungen (ohne Rückversicherungen)         | 8                | •                          | -  | -       | 1                  | •         | -                   | -         |
| JA 6602        | Pensions- und Sterbekassen                             | 4                | •                          | 1  | •       | -                  | -         | -                   | -         |
| JA 6603        | Sonstiges Versicherungsgewerbe                         | 20               | 112 614                    | 3  | •       | 2                  | •         | 2                   | •         |
| JA 66031       | Krankenversicherungen                                  | 2                | •                          | -  | -       | -                  | -         | -                   | -         |
| JA 66032       | Schaden- und Unfallversicherungen                      | 17               | 111 268                    | 3  | •       | 2                  | •         | 2                   | •         |
| JA 66033       | Rückversicherungen für das sonst. Versicherungsgewerbe | 1                | •                          | -  | -       | -                  | -         | -                   | -         |
| JA 67          | Mit d.Kredit-u.Versicherungsgewerbe verb.Tätigk.       | 870              | 144 130                    | 425  | 12 866  | 225                | 15 656    | 153                 | 23 656    |
| JA 671         | Mit dem Kreditgewerbe verbundene Tätigkeiten           | 288              | 61 189                     | 132  | 3 983   | 73                 | 5 294     | 58                  | 9 160     |
| JA 6711        | Effekten- und Warenbörsen                              | 3                | •                          | -  | -       | -                  | -         | 1                   | •         |
| JA 6712        | Effektenvermittlung u.-verwaltung (o.Verwahrung)       | 64               | •                          | 34   | 1 077   | 11                 | 802       | 13                  | •         |
| JA 6713        | Sonst. mit dem Kreditgewerbe verbund.Tätigkeiten       | 221              | 27 424                     | 98   | 2 906   | 62                 | 4 492     | 44                  | 6 890     |
| JA 672         | Mit dem Versicherungsgewerbe verbund.Tätigkeiten       | 582              | 82 941                     | 293  | 8 883   | 152                | 10 362    | 95                  | 14 496    |
| JA 67201       | Versicherungsvertreter                                 | 449              | 39 816                     | 233  | 7 032   | 120                | 8 076     | 70                  | 10 668    |
| JA 67202       | Versicherungsmakler                                    | 93               | 39 265                     | 38   | 1 222   | 24                 | 1 742     | 18                  | 2 751     |
| JA 67203       | Sonst. m.d.Versicherungsgewerbe verb.Tätigkeiten       | 40               | 3 860                      | 22   | 630     | 8                  | 544       | 7                   | 1 077     |
| K              | Grundstücks- und Wohnungswesen, Verm., Dien.v.U.       | 72 215           | 29 212 617                 | 26 785   | 831 599 | 15 827             | 1 130 022 | 15 471              | 2 417 463 |
| KA 70          | Grundstücks- und Wohnungswesen                         | 23 054           | 6 304 152                  | 10 860   | 327 541 | 4 907              | 345 682   | 3 912               | 609 567   |
| KA 701         | Erschließg.,Kauf,Verk.von Grundst.,Gebäuden usw.       | 1 390            | 1 598 439                  | 298  | 9 367   | 230                | 16 689    | 318                 | 53 374    |
| KA 7011        | Erschließung von Grundstücken                          | 463              | 1 023 221                  | 63   | 1 930   | 57                 | 3 940     | 83                  | 14 073    |
| KA 70111       | Erschließung von unbebauten Grundstücken               | 35               | 27 231                     | 15   | 512     | 6                  | 400       | 5                   | 877       |
| KA 70112       | Bauträger für Nichtwohngebäude                         | 68               | 177 427                    | 4  | 112     | 13                 | 815       | 12                  | 2 053     |
| KA 70113       | Bauträger für Wohngebäude                              | 360              | 818 563                    | 44   | 1 307   | 38                 | 2 724     | 66                  | 11 143    |
| KA 7012        | Kauf u.Verk.v.eig.Grundst.,Gebäuden u.Wohnungen        | 927              | 575 218                    | 235  | 7 437   | 173                | 12 750    | 235                 | 39 301    |
| KA 702         | Verm.u.Verp.v.eig.Grundst., Gebäuden u.Wohnungen       | 17 618           | 3 275 969                  | 9 242  | 276 136 | 3 721              | 260 623   | 2 669               | 413 447   |
| KA 70201       | Verm.u.Verp.von eig.Grundst.u.Nichtwohngebäuden        | 12 977           | 2 002 056                  | 6 792  | 202 634 | 2 730              | 190 855   | 1 958               | 305 173   |
| KA 70202       | Verm.u.Verp.von eigenen Wohngebäuden u.Wohnungen       | 4 641            | 1 273 913                  | 2 450  | 73 502  | 991                | 69 768    | 711                 | 108 275   |
| KA 703         | Vermittl.u.Verw.v.fremd.Grundst.,Gebäud.u.Wohnng.      | 4 046            | 1 429 745                  | 1 320  | 42 038  | 956                | 68 369    | 925                 | 142 745   |
| KA 7031        | Vermittl.v.fremden Grundst.,Gebäuden u.Wohnungen       | 2 055            | 580 487                    | 740  | 23 575  | 520                | 37 261    | 460                 | 69 496    |
| KA 7032        | Verwaltg.v.fremden Grundst.,Gebäuden u.Wohnungen       | 1 991            | 849 258                    | 580  | 18 463  | 436                | 31 108    | 465                 | 73 249    |
| KA 71          | Vermietg.v.bewegl.Sachen ohne Bedienungspersonal       | 2 096            | 3 051 736                  | 648  | 20 455  | 452                | 32 102    | 460                 | 73 545    |

| davon in Umsatzgrößenklassen von ... bis unter ... € |           |                     |           |                     |           |                     |           |                  |            | Systematik-Nr. |
|--|-----------|---------------------|-----------|---------------------|-----------|---------------------|-----------|------------------|------------|----------------|
| 250 000 bis 500 000                                  |           | 500 000 bis 1 Mill. |           | 1 Mill. bis 2 Mill. |           | 2 Mill. bis 5 Mill. |           | 5 Mill. und mehr |            |                |
| Anzahl   | 1 000 €   | Anzahl              | 1 000 €   | Anzahl              | 1 000 €   | Anzahl              | 1 000 €   | Anzahl           | 1 000 €    |                |
| 9  | 10        | 11                  | 12        | 13                  | 14        | 15                  | 16        | 17               | 18         |                |
| 1  | •         | -                   | -         | -                   | -         | -                   | -         | -                | -          | JA 65233       |
| 2  | •         | 8                   | 5 336     | 5                   | •         | 2                   | •         | 6                | •          | JA 66          |
| 1  | •         | 2                   | •         | 3                   | 4 596     | -                   | -         | 1                | •          | JA 6601        |
| 1  | •         | 2                   | •         | 3                   | 4 596     | -                   | -         | 1                | •          | JA 66011       |
| -  | -         | 1                   | •         | -                   | -         | 1                   | •         | 1                | •          | JA 6602        |
| 1  | •         | 5                   | 3 434     | 2                   | •         | 1                   | •         | 4                | 102 549    | JA 6603        |
| 1  | •         | 1                   | •         | -                   | -         | -                   | -         | -                | -          | JA 66031       |
| -  | -         | 3                   | •         | 2                   | •         | 1                   | •         | 4                | 102 549    | JA 66032       |
| -  | -         | 1                   | •         | -                   | -         | -                   | -         | -                | -          | JA 66033       |
| 38   | 13 012    | 13                  | 9 745     | 7                   | 9 786     | 5                   | 14 828    | 4                | 44 581     | JA 67          |
| 14   | 4 992     | 4                   | 3 095     | 2                   | •         | 2                   | •         | 3                | •          | JA 671         |
| -  | -         | -                   | -         | -                   | -         | 2                   | •         | -                | -          | JA 6711        |
| 2  | •         | 1                   | •         | 1                   | •         | -                   | -         | 2                | •          | JA 6712        |
| 12   | •         | 3                   | •         | 1                   | •         | -                   | -         | 1                | •          | JA 6713        |
| 24   | 8 020     | 9                   | 6 650     | 5                   | •         | 3                   | •         | 1                | •          | JA 672         |
| 19   | •         | 4                   | •         | 2                   | •         | 1                   | •         | -                | -          | JA 67201       |
| 4  | 1 487     | 3                   | 2 339     | 3                   | 5 538     | 2                   | •         | 1                | •          | JA 67202       |
| 1  | •         | 2                   | •         | -                   | -         | -                   | -         | -                | -          | JA 67203       |
| 6 282  | 2 208 020 | 3 870               | 2 701 729 | 2 104               | 2 920 073 | 1 211               | 3 674 271 | 665              | 13 329 440 | K              |
| 1 542  | 539 167   | 900                 | 630 399   | 500                 | 703 243   | 276                 | 810 472   | 157              | 2 338 081  | KA 70          |
| 189  | 67 262    | 129                 | 93 092    | 92                  | 129 622   | 73                  | 230 029   | 61               | 999 004    | KA 701         |
| 71   | 26 524    | 55                  | 40 046    | 45                  | 65 174    | 48                  | 152 753   | 41               | 718 781    | KA 7011        |
| 6  | 1 992     | -                   | -         | 1                   | •         | 1                   | •         | 1                | •          | KA 70111       |
| 9  | 3 654     | 4                   | 2 838     | 8                   | •         | 10                  | •         | 8                | •          | KA 70112       |
| 56   | 20 878    | 51                  | 37 209    | 36                  | 51 401    | 37                  | 114 847   | 32               | 579 055    | KA 70113       |
| 118  | 40 738    | 74                  | 53 046    | 47                  | 64 447    | 25                  | 77 276    | 20               | 280 224    | KA 7012        |
| 952  | 329 500   | 564                 | 394 064   | 290                 | 409 820   | 122                 | 347 109   | 58               | 845 270    | KA 702         |
| 713  | 246 342   | 446                 | 312 600   | 228                 | 324 060   | 86                  | 239 605   | 24               | 180 788    | KA 70201       |
| 239  | 83 158    | 118                 | 81 464    | 62                  | 85 760    | 36                  | 107 504   | 34               | 664 482    | KA 70202       |
| 401  | 142 405   | 207                 | 143 243   | 118                 | 163 802   | 81                  | 233 335   | 38               | 493 807    | KA 703         |
| 166  | 58 256    | 87                  | 59 202    | 39                  | 51 761    | 31                  | 82 337    | 12               | 198 598    | KA 7031        |
| 235  | 84 149    | 120                 | 84 041    | 79                  | 112 040   | 50                  | 150 997   | 26               | 295 209    | KA 7032        |
| 226  | 80 929    | 127                 | 88 951    | 77                  | 107 440   | 73                  | 225 137   | 33               | 2 423 177  | KA 71          |

**Noch: 3. Umsatzsteuerpflichtige, deren steuerbarer Umsatz und Umsatzsteuer 2008 nach Wirtschaftszweigen und Umsatzgrößenklassen**

| Systematik-Nr. | Wirtschaftszweig                                 | Steuerpflichtige | Lieferungen und Leistungen | davon in Umsatzgrößenklassen von ... bis unter ... € |         |                    |         |                     |           |
|----------------|--|------------------|----------------------------|--|---------|--------------------|---------|---------------------|-----------|
|                |  |                  |                            | 17 500 bis 50 000                                    |         | 50 000 bis 100 000 |         | 100 000 bis 250 000 |           |
|                |  |                  |                            | Anzahl   | 1 000 € | Anzahl             | 1 000 € | Anzahl              | 1 000 €   |
| 1              | 2  | 3                | 4                          | 5  | 6       | 7                  | 8       |                     |           |
| KA 711         | Vermietung von Kraftwagen bis 3,5t Gesamtgewicht | 433              | 1 734 332                  | 122  | 3 730   | 89                 | 6 380   | 97                  | 15 788    |
| KA 712         | Vermietung von sonstigen Verkehrsmitteln         | 344              | 648 114                    | 110  | 3 418   | 70                 | 4 958   | 61                  | 9 801     |
| KA 7121        | Verm. von Landfahrzeugen (o.Kraftwagen bis 3,5t) | 269              | 632 428                    | 76   | 2 351   | 55                 | 3 867   | 49                  | 7 931     |
| KA 7122        | Vermietung von Wasserfahrzeugen                  | 60               | 9 327                      | 31   | 979     | 14                 | •       | 9                   | 1 216     |
| KA 7123        | Vermietung von Luftfahrzeugen                    | 15               | 6 359                      | 3  | 89      | 1                  | •       | 3                   | 654       |
| KA 713         | Vermietung von Maschinen und Geräten             | 865              | 434 800                    | 254  | 8 066   | 190                | 13 492  | 208                 | 33 075    |
| KA 7131        | Vermietung von landwirtsch.Maschinen und Geräten | 251              | 41 337                     | 67   | 2 182   | 77                 | 5 450   | 59                  | 9 188     |
| KA 7132        | Vermietung von Baumaschinen und -geräten         | 249              | 97 009                     | 65   | 2 092   | 39                 | 2 773   | 61                  | 9 828     |
| KA 7133        | Vermietg.v.Büromasch.,DV-Gerät.u.-Einrichtungen  | 37               | 14 655                     | 11   | 384     | 7                  | 490     | 8                   | 1 258     |
| KA 7134        | Vermietung von sonstigen Maschinen und Geräten   | 328              | 281 799                    | 111  | 3 407   | 67                 | 4 780   | 80                  | 12 800    |
| KA 714         | Vermietung von Gebrauchsgütern, ang.             | 454              | 234 490                    | 162  | 5 241   | 103                | 7 271   | 94                  | 14 881    |
| KA 71401       | Verleih von Wäsche und Arbeitskleidung           | 11               | •                          | 1  | •       | 2                  | •       | 2                   | •         |
| KA 71402       | Verleih von Sportgeräten und Fahrrädern          | 77               | •                          | 32   | 1 062   | 16                 | 1 177   | 20                  | 3 138     |
| KA 71403       | Leihbüchereien und Lesezirkel                    | 13               | 9 400                      | 2  | •       | 2                  | •       | 2                   | •         |
| KA 71404       | Videotheken                                      | 156              | 64 622                     | 53   | 1 718   | 47                 | 3 238   | 30                  | 4 576     |
| KA 71405       | Vermietung von sonstigen Gebrauchsgütern, ang.   | 197              | 63 551                     | 74   | 2 372   | 36                 | 2 553   | 40                  | 6 520     |
| KA 72          | Datenverarbeitung und Datenbanken                | 4 811            | 3 134 221                  | 1 467  | 46 198  | 1 083              | 79 387  | 1 158               | 176 787   |
| KA 721         | Hardwareberatung                                 | 391              | 148 432                    | 119  | 3 942   | 97                 | 6 964   | 105                 | 15 969    |
| KA 722         | Softwarehäuser                                   | 2 957            | 1 619 413                  | 876  | 27 661  | 644                | 47 082  | 741                 | 112 475   |
| KA 7221        | Verlegen von Software                            | 17               | 8 601                      | 7  | 210     | 1                  | •       | 5                   | 738       |
| KA 7222        | Softwareberatung und -entwicklung                | 2 940            | 1 610 812                  | 869  | 27 450  | 643                | •       | 736                 | 111 737   |
| KA 72221       | Softwareberatung                                 | 865              | 350 306                    | 234  | 7 565   | 209                | 15 384  | 275                 | 42 195    |
| KA 72222       | Entwicklg.,Programmieg.v.Internetpräsentationen  | 376              | 82 181                     | 173  | 5 460   | 80                 | •       | 68                  | 10 710    |
| KA 72223       | Sonstige Softwareentwicklung                     | 1 699            | 1 178 324                  | 462  | 14 425  | 354                | 26 093  | 393                 | 58 832    |
| KA 723         | Datenverarbeitungsdienste                        | 655              | 1 199 130                  | 199  | 6 078   | 136                | 10 203  | 135                 | 20 183    |
| KA 724         | Datenbanken                                      | 75               | 43 195                     | 17   | 535     | 20                 | 1 463   | 18                  | 3 184     |
| KA 725         | Instandh.u.Rep.v.Büromaschinen,DV-Gerät.u.-Einr. | 124              | 21 307                     | 40   | 1 150   | 33                 | 2 389   | 27                  | 4 343     |
| KA 726         | Sonst.mit der Datenverarbeitung verb.Tätigkeiten | 609              | 102 745                    | 216  | 6 832   | 153                | 11 286  | 132                 | 20 632    |
| KA 73          | Forschung und Entwicklung                        | 766              | 158 678                    | 295  | 9 160   | 205                | 14 989  | 155                 | 23 835    |
| KA 731         | Forschg.u.Entwicklg.i.B.Natur-u.ä.Wissenschaften | 701              | 151 717                    | 260  | 8 121   | 192                | 14 017  | 145                 | 22 413    |
| KA 732         | Forschg.und Entwicklg.i.B.Geisteswissenschaften  | 65               | 6 961                      | 35   | 1 039   | 13                 | 972     | 10                  | 1 422     |
| KA 74          | Erbrg.von wirtschaftlichen Dienstleistungen,ang. | 41 488           | 16 563 829                 | 13 515   | 428 246 | 9 180              | 657 864 | 9 786               | 1 533 728 |
| KA 741         | Rechts-, Steuer- und Unternehmensberatung usw.   | 15 957           | 4 716 051                  | 4 820  | 154 418 | 3 557              | 256 415 | 3 825               | 611 513   |



| davon in Umsatzgrößenklassen von ... bis unter ... € |           |                     |           |                     |           |                     |           |                  |           | Systematik-Nr. |       |
|--|-----------|---------------------|-----------|---------------------|-----------|---------------------|-----------|------------------|-----------|----------------|-------|
| 250 000 bis 500 000                                  |           | 500 000 bis 1 Mill. |           | 1 Mill. bis 2 Mill. |           | 2 Mill. bis 5 Mill. |           | 5 Mill. und mehr |           |                |       |
| Anzahl   | 1 000 €   | Anzahl              | 1 000 €   | Anzahl              | 1 000 €   | Anzahl              | 1 000 €   | Anzahl           | 1 000 €   |                |       |
| 9  | 10        | 11                  | 12        | 13                  | 14        | 15                  | 16        | 17               | 18        |                |       |
| 48   | 17 043    | 26                  | •         | 19                  | 26 380    | 23                  | 72 029    | 9                | •         | KA             | 711   |
| 30   | 10 510    | 24                  | 17 100    | 17                  | 23 187    | 24                  | 76 902    | 8                | 502 238   | KA             | 712   |
| 25   | •         | 19                  | 13 366    | 14                  | 19 240    | 23                  | •         | 8                | 502 238   | KA             | 7121  |
| 2  | •         | 2                   | •         | 1                   | •         | 1                   | •         | -                | -         | KA             | 7122  |
| 3  | 1 033     | 3                   | •         | 2                   | •         | -                   | -         | -                | -         | KA             | 7123  |
| 106  | 38 291    | 53                  | •         | 29                  | 39 602    | 17                  | 52 384    | 8                | •         | KA             | 713   |
| 35   | 12 577    | 10                  | 6 694     | 2                   | •         | 1                   | •         | -                | -         | KA             | 7131  |
| 37   | 13 606    | 24                  | 16 378    | 12                  | •         | 11                  | •         | -                | -         | KA             | 7132  |
| 4  | 1 405     | 4                   | •         | 1                   | •         | 1                   | •         | 1                | •         | KA             | 7133  |
| 30   | 10 703    | 15                  | 11 315    | 14                  | 19 542    | 4                   | 11 273    | 7                | 207 979   | KA             | 7134  |
| 42   | 15 086    | 24                  | 17 336    | 12                  | 18 272    | 9                   | 23 821    | 8                | 132 582   | KA             | 714   |
| 2  | •         | -                   | -         | 1                   | •         | 1                   | •         | 2                | •         | KA             | 71401 |
| 7  | 2 528     | 2                   | •         | -                   | -         | -                   | -         | -                | -         | KA             | 71402 |
| 2  | •         | 4                   | •         | -                   | -         | -                   | -         | 1                | •         | KA             | 71403 |
| 6  | 2 018     | 7                   | 5 377     | 6                   | 8 947     | 4                   | 11 236    | 3                | 27 512    | KA             | 71404 |
| 25   | 9 192     | 11                  | 8 012     | 5                   | •         | 4                   | •         | 2                | •         | KA             | 71405 |
| 417  | 145 422   | 302                 | 213 495   | 171                 | 245 467   | 121                 | 375 296   | 92               | 1 852 169 | KA             | 72    |
| 31   | 11 193    | 20                  | 14 707    | 11                  | 16 196    | 4                   | 12 601    | 4                | 66 860    | KA             | 721   |
| 242  | 83 598    | 177                 | 124 969   | 118                 | 170 341   | 97                  | 302 832   | 62               | 750 456   | KA             | 722   |
| 1  | •         | -                   | -         | 1                   | •         | 2                   | •         | -                | -         | KA             | 7221  |
| 241  | •         | 177                 | 124 969   | 117                 | •         | 95                  | •         | 62               | 750 456   | KA             | 7222  |
| 47   | •         | 44                  | 31 423    | 27                  | 41 054    | 18                  | 51 021    | 11               | •         | KA             | 72221 |
| 22   | 7 303     | 14                  | 10 394    | 11                  | •         | 7                   | •         | 1                | •         | KA             | 72222 |
| 172  | 59 859    | 119                 | 83 151    | 79                  | 113 459   | 70                  | 223 052   | 50               | 599 453   | KA             | 72223 |
| 67   | 24 290    | 46                  | 32 817    | 32                  | 44 784    | 17                  | 50 497    | 23               | 1 010 278 | KA             | 723   |
| 3  | 1 033     | 9                   | 6 580     | 3                   | •         | 3                   | 9 367     | 2                | •         | KA             | 724   |
| 10   | 3 249     | 13                  | •         | 1                   | •         | -                   | -         | -                | -         | KA             | 725   |
| 64   | 22 059    | 37                  | •         | 6                   | 8 171     | -                   | -         | 1                | •         | KA             | 726   |
| 72   | 25 393    | 16                  | 11 157    | 8                   | 10 529    | 12                  | 38 090    | 3                | 25 526    | KA             | 73    |
| 67   | •         | 14                  | •         | 8                   | 10 529    | 12                  | 38 090    | 3                | 25 526    | KA             | 731   |
| 5  | •         | 2                   | •         | -                   | -         | -                   | -         | -                | -         | KA             | 732   |
| 4 025  | 1 417 110 | 2 525               | 1 757 727 | 1 348               | 1 853 393 | 729                 | 2 225 275 | 380              | 6 690 486 | KA             | 74    |
| 1 826  | 643 711   | 1 125               | 778 039   | 513                 | 693 385   | 228                 | 673 085   | 63               | 905 483   | KA             | 741   |

**Noch: 3. Umsatzsteuerpflichtige, deren steuerbarer Umsatz und Umsatzsteuer 2008 nach Wirtschaftszweigen und Umsatzgrößenklassen**

| Systematik-Nr. | Wirtschaftszweig                                 | Steuerpflichtige | Lieferungen und Leistungen | davon in Umsatzgrößenklassen von ... bis unter ... € |         |                    |         |                     |         |
|----------------|--|------------------|----------------------------|--|---------|--------------------|---------|---------------------|---------|
|                |  |                  |                            | 17 500 bis 50 000                                    |         | 50 000 bis 100 000 |         | 100 000 bis 250 000 |         |
|                |  |                  |                            | Anzahl   | 1 000 € | Anzahl             | 1 000 € | Anzahl              | 1 000 € |
| 1              | 2  | 3                | 4                          | 5  | 6       | 7                  | 8       |                     |         |
| KA 7411        | Rechtsberatung                                   | 4 353            | 987 079                    | 1 246  | 40 543  | 1 027              | 74 489  | 1 097               | 175 098 |
| KA 74111       | Rechtsanwaltskanzleien mit Notariat              | 1 258            | 416 242                    | 282  | 9 335   | 248                | 17 577  | 290                 | 48 879  |
| KA 74112       | Rechtsanwaltskanzleien ohne Notariat             | 2 868            | 516 716                    | 871  | 28 285  | 714                | 52 236  | 774                 | 121 333 |
| KA 74113       | Notariate  | 11               | 2 860                      | 3  | 104     | 2                  | •       | 2                   | •       |
| KA 74114       | Patentanwaltskanzleien                           | 42               | 22 037                     | 12   | 396     | 7                  | •       | 6                   | •       |
| KA 74115       | Sonstige Rechtsberatung                          | 174              | 29 224                     | 78   | 2 424   | 56                 | 4 004   | 25                  | 3 667   |
| KA 7412        | Wirtsch.-u.Buchprüfung, Steuerberatg.,Buchführg. | 4 214            | 1 668 439                  | 993  | 31 826  | 696                | 50 320  | 942                 | 159 291 |
| KA 74121       | Praxen von Wirtschaftsprüfung u.-gesellschaften  | 188              | 134 948                    | 32   | 1 092   | 31                 | 2 407   | 47                  | 7 923   |
| KA 74122       | Praxen von vereid. Buchprüfern u.-gesellschaften | 20               | 3 885                      | 6  | 149     | 4                  | 316     | 7                   | 1 229   |
| KA 74123       | Praxen von Steuerberatern und -gesellschaften    | 2 713            | 1 294 735                  | 434  | 14 312  | 425                | 30 976  | 631                 | 107 864 |
| KA 74124       | Praxen von Steuerbevollmächtigten                | 767              | 200 941                    | 183  | 5 875   | 108                | 7 897   | 211                 | 35 630  |
| KA 74125       | Buchführung (ohne Datenverarbeitungsdienste)     | 526              | 33 931                     | 338  | 10 398  | 128                | 8 725   | 46                  | 6 645   |
| KA 7413        | Markt- und Meinungsforschung                     | 106              | 46 147                     | 32   | 943     | 21                 | 1 578   | 26                  | 4 306   |
| KA 74131       | Marktforschung                                   | 94               | •                          | 28   | 856     | 19                 | •       | 23                  | 3 944   |
| KA 74132       | Meinungsforschung                                | 12               | •                          | 4  | 87      | 2                  | •       | 3                   | 362     |
| KA 7414        | Unternehmens- und Public-Relations-Beratung      | 5 881            | 1 526 037                  | 2 137  | 67 559  | 1 480              | 106 302 | 1 400               | 214 931 |
| KA 74141       | Unternehmensberatung                             | 5 758            | 1 488 042                  | 2 084  | 65 894  | 1 447              | 104 053 | 1 376               | 211 111 |
| KA 74142       | Public-Relations-Beratung                        | 123              | 37 995                     | 53   | 1 665   | 33                 | 2 249   | 24                  | 3 820   |
| KA 7415        | Managementtätigkeiten von Holdinggesellschaften  | 1 403            | 488 350                    | 412  | 13 548  | 333                | 23 726  | 360                 | 57 887  |
| KA 74151       | Managem.v.Holdingges.mit Schwerp.i.Prod.Gewerbe  | 230              | •                          | 52   | 1 635   | 38                 | 2 663   | 64                  | •       |
| KA 74152       | Manag.v.sonst.Holdingges. (o.geschl.Immob.fonds) | 182              | 40 830                     | 47   | 1 418   | 49                 | 3 615   | 48                  | 7 751   |
| KA 74153       | Geschloss. Immobilienfonds mit Nichtwohngebäuden | 2                | •                          | -  | -       | 1                  | •       | 1                   | •       |
| KA 74154       | Geschlossene Immobilienfonds mit Wohngebäuden    | 3                | 179                        | 1  | •       | 2                  | •       | -                   | -       |
| KA 74155       | Komplementärgesellschaften                       | 461              | •                          | 162  | 5 394   | 130                | 9 148   | 114                 | 18 266  |
| KA 74156       | Verwaltung u.Führung von Unternehmen u.Betrieben | 525              | 248 830                    | 150  | •       | 113                | 8 060   | 133                 | 21 371  |
| KA 742         | Architektur- und Ingenieurbüros                  | 10 681           | 3 971 020                  | 3 286  | 105 585 | 2 650              | 189 821 | 2 449               | 376 763 |
| KA 74201       | Architekturbüros f.Hochbau u.f. Innenarchitektur | 2 898            | 620 923                    | 1 013  | 32 041  | 736                | 51 630  | 608                 | 94 080  |
| KA 74202       | Archit.büros für Orts-, Regional-u.Landesplanung | 155              | 55 254                     | 55   | 1 778   | 39                 | 2 759   | 30                  | 4 382   |
| KA 74203       | Archit.büros für Garten- u.Landschaftsgestaltung | 296              | 44 152                     | 121  | 3 947   | 62                 | 4 358   | 67                  | 10 849  |
| KA 74204       | Ingenieurbüros für bautechnische Gesamtplanung   | 2 613            | 1 096 982                  | 780  | 25 430  | 693                | 49 361  | 610                 | 94 198  |
| KA 74205       | Ingenieurbüros für technische Fachplanung        | 2 824            | 1 456 018                  | 701  | 22 913  | 693                | 51 229  | 686                 | 103 209 |
| KA 74206       | Büros für Industrie-Design                       | 301              | 91 624                     | 144  | 4 588   | 67                 | 4 516   | 58                  | 8 652   |
| KA 74207       | Büros beruflicher Sachverständiger               | 457              | 70 344                     | 173  | 5 374   | 123                | 8 715   | 100                 | 15 242  |

| davon in Umsatzgrößenklassen von ... bis unter ... € |         |                     |         |                     |         |                     |         |                  |           | Systematik-Nr. |
|--|---------|---------------------|---------|---------------------|---------|---------------------|---------|------------------|-----------|----------------|
| 250 000 bis 500 000                                  |         | 500 000 bis 1 Mill. |         | 1 Mill. bis 2 Mill. |         | 2 Mill. bis 5 Mill. |         | 5 Mill. und mehr |           |                |
| Anzahl   | 1 000 € | Anzahl              | 1 000 € | Anzahl              | 1 000 € | Anzahl              | 1 000 € | Anzahl           | 1 000 €   |                |
| 9  | 10      | 11                  | 12      | 13                  | 14      | 15                  | 16      | 17               | 18        |                |
| 533  | 186 077 | 309                 | 210 857 | 101                 | 134 445 | 31                  | 80 480  | 9                | 85 090    | KA 7411        |
| 208  | 73 416  | 158                 | 110 071 | 54                  | 69 877  | 13                  | 33 456  | 5                | 53 632    | KA 74111       |
| 309  | 107 104 | 138                 | 91 066  | 45                  | •       | 15                  | 37 661  | 2                | •         | KA 74112       |
| 2  | •       | 2                   | •       | -                   | -       | -                   | -       | -                | -         | KA 74113       |
| 5  | 1 830   | 8                   | 5 829   | 1                   | •       | 2                   | •       | 1                | •         | KA 74114       |
| 9  | •       | 3                   | •       | 1                   | •       | 1                   | •       | 1                | •         | KA 74115       |
| 741  | 268 024 | 497                 | 341 275 | 253                 | 342 218 | 79                  | •       | 13               | •         | KA 7412        |
| 35   | 13 590  | 15                  | 10 205  | 14                  | •       | 10                  | 31 836  | 4                | •         | KA 74121       |
| 1  | •       | 1                   | •       | 1                   | •       | -                   | -       | -                | -         | KA 74122       |
| 538  | 195 020 | 401                 | •       | 210                 | 283 712 | 65                  | •       | 9                | 193 423   | KA 74123       |
| 161  | 56 712  | 73                  | 49 424  | 27                  | 36 083  | 4                   | 9 320   | -                | -         | KA 74124       |
| 6  | •       | 7                   | •       | 1                   | •       | -                   | -       | -                | -         | KA 74125       |
| 10   | 3 317   | 9                   | 6 285   | 3                   | 4 086   | 4                   | •       | 1                | •         | KA 7413        |
| 9  | •       | 8                   | •       | 3                   | 4 086   | 3                   | 8 013   | 1                | •         | KA 74131       |
| 1  | •       | 1                   | •       | -                   | -       | 1                   | •       | -                | -         | KA 74132       |
| 410  | 139 622 | 224                 | 161 057 | 117                 | 156 065 | 80                  | 246 568 | 33               | 433 933   | KA 7414        |
| 407  | 138 587 | 220                 | 158 236 | 113                 | •       | 79                  | •       | 32               | •         | KA 74141       |
| 3  | 1 036   | 4                   | 2 820   | 4                   | •       | 1                   | •       | 1                | •         | KA 74142       |
| 132  | 46 670  | 86                  | 58 565  | 39                  | 56 570  | 34                  | 100 685 | 7                | 130 698   | KA 7415        |
| 31   | 11 104  | 19                  | 13 943  | 16                  | •       | 8                   | •       | 2                | •         | KA 74151       |
| 21   | 7 703   | 11                  | 7 418   | 3                   | 4 187   | 3                   | 8 738   | -                | -         | KA 74152       |
| -  | -       | -                   | -       | -                   | -       | -                   | -       | -                | -         | KA 74153       |
| -  | -       | -                   | -       | -                   | -       | -                   | -       | -                | -         | KA 74154       |
| 33   | 11 913  | 15                  | 9 585   | 5                   | •       | 2                   | •       | -                | -         | KA 74155       |
| 47   | 15 950  | 41                  | 27 619  | 15                  | 22 762  | 21                  | 61 356  | 5                | •         | KA 74156       |
| 1 008  | 356 417 | 649                 | 448 096 | 372                 | 509 843 | 181                 | 547 067 | 86               | 1 437 428 | KA 742         |
| 296  | 104 692 | 147                 | 102 473 | 71                  | 94 970  | 22                  | 65 501  | 5                | 75 535    | KA 74201       |
| 15   | 5 397   | 5                   | 3 667   | 6                   | 9 369   | 3                   | •       | 2                | •         | KA 74202       |
| 26   | 8 661   | 15                  | 10 062  | 5                   | 6 274   | -                   | -       | -                | -         | KA 74203       |
| 218  | 77 055  | 152                 | 102 473 | 90                  | 120 924 | 46                  | 145 626 | 24               | 481 916   | KA 74204       |
| 296  | 104 636 | 203                 | 141 540 | 128                 | 177 064 | 78                  | 230 685 | 39               | 624 743   | KA 74205       |
| 12   | 4 339   | 12                  | 8 501   | 4                   | 5 743   | 3                   | •       | 1                | •         | KA 74206       |
| 29   | 10 665  | 23                  | 15 900  | 7                   | •       | 2                   | •       | -                | -         | KA 74207       |

**Noch: 3. Umsatzsteuerpflichtige, deren steuerbarer Umsatz und Umsatzsteuer 2008 nach Wirtschaftszweigen und Umsatzgrößenklassen**

| Systematik-Nr. | Wirtschaftszweig                                 | Steuerpflichtige | Lieferungen und Leistungen | davon in Umsatzgrößenklassen von ... bis unter ... € |         |                    |         |                     |         |
|----------------|--|------------------|----------------------------|--|---------|--------------------|---------|---------------------|---------|
|                |  |                  |                            | 17 500 bis 50 000                                    |         | 50 000 bis 100 000 |         | 100 000 bis 250 000 |         |
|                |  |                  |                            | Anzahl   | 1 000 € | Anzahl             | 1 000 € | Anzahl              | 1 000 € |
| 1              | 2  | 3                | 4                          | 5  | 6       | 7                  | 8       |                     |         |
| KA 74208       | Büros für technisch-wirtschaftliche Beratung     | 950              | 440 159                    | 272  | 8 645   | 206                | 14 874  | 248                 | 39 868  |
| KA 74209       | Vermessungsbüros                                 | 187              | 95 563                     | 27   | 870     | 31                 | 2 378   | 42                  | 6 283   |
| KA 743         | Technische, physikalische und chem. Untersuchung | 469              | 932 154                    | 101  | 3 300   | 90                 | 6 276   | 95                  | 15 241  |
| KA 74301       | Technische Untersuchung und Beratung             | 274              | 792 316                    | 64   | 2 032   | 59                 | 4 181   | 54                  | 8 583   |
| KA 74302       | Physikalische Untersuchung und Beratung          | 43               | 38 441                     | 5  | 190     | 4                  | 234     | 12                  | •       |
| KA 74303       | Chemische Untersuchung und Beratung              | 147              | •                          | 32   | 1 078   | 26                 | •       | 28                  | 4 640   |
| KA 74304       | Betrieb von Messnetzen und Messstationen         | 5                | •                          | -  | -       | 1                  | •       | 1                   | •       |
| KA 744         | Werbung  | 2 932            | 985 334                    | 1 086  | 33 533  | 645                | 46 022  | 522                 | 83 130  |
| KA 74401       | Werbegestaltung                                  | 1 628            | 560 956                    | 557  | 17 613  | 379                | 27 069  | 303                 | 48 532  |
| KA 74402       | Werbemittelverbreitung und Werbevermittlung      | 1 304            | 424 378                    | 529  | 15 921  | 266                | 18 953  | 219                 | 34 598  |
| KA 745         | Personal-u.Stellenverm.,Überlassung v.Arbeitskr. | 732              | 1 626 801                  | 126  | 4 201   | 65                 | 4 736   | 95                  | 15 037  |
| KA 74501       | Personal- und Stellenvermittlung                 | 287              | 257 771                    | 83   | 2 770   | 39                 | 2 857   | 47                  | 7 396   |
| KA 74502       | Überlassung von Arbeitskräften                   | 445              | 1 369 030                  | 43   | 1 430   | 26                 | 1 879   | 48                  | 7 641   |
| KA 746         | Wach- und Sicherheitsdienste sowie Detekteien    | 426              | 519 666                    | 108  | 3 425   | 73                 | 5 352   | 94                  | 15 132  |
| KA 74601       | Detekteien                                       | 108              | 23 868                     | 36   | 1 171   | 18                 | 1 332   | 30                  | 4 399   |
| KA 74602       | Wach- und Sicherheitsdienste                     | 318              | 495 798                    | 72   | 2 254   | 55                 | 4 020   | 64                  | 10 733  |
| KA 747         | Reinigung v.Gebäuden, Inventar u.Verkehrsmitteln | 2 654            | 1 461 581                  | 593  | 18 545  | 377                | 27 174  | 1 236               | 183 684 |
| KA 74701       | Reinigung von Gebäuden, Räumen und Inventar      | 1 573            | 1 290 220                  | 524  | 16 459  | 325                | 23 325  | 326                 | 51 502  |
| KA 74702       | Schornsteinreinigung                             | 917              | 131 235                    | 21   | 682     | 20                 | 1 580   | 871                 | 125 902 |
| KA 74703       | Reinigung von Verkehrsmitteln                    | 92               | 22 553                     | 31   | 906     | 20                 | 1 403   | 20                  | 3 266   |
| KA 74704       | Desinfektion und Schädlingsbekämpfung            | 72               | 17 573                     | 17   | 498     | 12                 | 866     | 19                  | 3 013   |
| KA 748         | Erbrg.v.sonst.wirtschaftl. Dienstleistungen,ang. | 7 637            | 2 351 222                  | 3 395  | 105 239 | 1 723              | 122 067 | 1 470               | 233 228 |
| KA 7481        | Fotografisches Gewerbe und fotograf.Laboratorien | 454              | 359 588                    | 186  | 6 118   | 96                 | 7 106   | 114                 | 17 637  |
| KA 74811       | Fotografisches Gewerbe                           | 423              | 55 359                     | 180  | 5 931   | 91                 | 6 779   | 105                 | 16 065  |
| KA 74812       | Fotografische Laboratorien                       | 31               | 304 230                    | 6  | 186     | 5                  | 327     | 9                   | 1 572   |
| KA 7482        | Abfüll- und Verpackungsgewerbe                   | 89               | 101 105                    | 20   | 541     | 12                 | 866     | 16                  | 2 527   |
| KA 7485        | Schreib-und Übersetzungsdienste u.Ä., Copy-Shops | 1 022            | 101 705                    | 606  | 18 138  | 231                | 16 109  | 113                 | 18 212  |
| KA 74851       | Freiberufliche Dolmetscher                       | 255              | 18 563                     | 147  | 4 497   | 67                 | 4 687   | 33                  | 5 281   |
| KA 74852       | Übersetzungsbüros                                | 160              | 21 804                     | 83   | 2 600   | 38                 | 2 775   | 19                  | 2 806   |
| KA 74853       | Sekretariats- und Schreibdienste, Copy-Shops     | 607              | 61 338                     | 376  | 11 042  | 126                | 8 647   | 61                  | 10 125  |
| KA 7486        | Call Centers                                     | 121              | 316 359                    | 33   | 985     | 20                 | 1 420   | 20                  | 3 427   |
| KA 7487        | Erbrg.v.wirtsch.Dienstl.f.Untern.u.Privatp.,ang. | 5 951            | 1 472 465                  | 2 550  | 79 457  | 1 364              | 96 566  | 1 207               | 191 425 |
| KA 74871       | Ausstellungs-, Messe-und Warenmarkteinrichtungen | 753              | 522 421                    | 293  | 8 974   | 137                | 9 597   | 141                 | 22 761  |

| davon in Umsatzgrößenklassen von ... bis unter ... € |         |                     |         |                     |         |                     |         |                  |           | Systematik-Nr. |
|--|---------|---------------------|---------|---------------------|---------|---------------------|---------|------------------|-----------|----------------|
| 250 000 bis 500 000                                  |         | 500 000 bis 1 Mill. |         | 1 Mill. bis 2 Mill. |         | 2 Mill. bis 5 Mill. |         | 5 Mill. und mehr |           |                |
| Anzahl   | 1 000 € | Anzahl              | 1 000 € | Anzahl              | 1 000 € | Anzahl              | 1 000 € | Anzahl           | 1 000 €   |                |
| 9  | 10      | 11                  | 12      | 13                  | 14      | 15                  | 16      | 17               | 18        |                |
| 81   | 28 493  | 65                  | 44 507  | 41                  | 58 085  | 25                  | 74 446  | 12               | 171 242   | KA 74208       |
| 35   | 12 479  | 27                  | 18 974  | 20                  | •       | 2                   | •       | 3                | 22 240    | KA 74209       |
| 55   | 19 859  | 60                  | 42 964  | 34                  | 48 996  | 18                  | 50 654  | 16               | 744 864   | KA 743         |
| 31   | 11 298  | 35                  | 24 764  | 12                  | 18 097  | 7                   | 17 095  | 12               | 706 265   | KA 74301       |
| 7  | 2 598   | 7                   | 4 770   | 4                   | •       | 2                   | •       | 2                | •         | KA 74302       |
| 17   | 5 963   | 18                  | 13 430  | 17                  | 24 334  | 8                   | 26 778  | 1                | •         | KA 74303       |
| -  | -       | -                   | -       | 1                   | •       | 1                   | •       | 1                | •         | KA 74304       |
| 285  | 98 341  | 183                 | 131 407 | 123                 | 167 078 | 69                  | 204 437 | 19               | 221 385   | KA 744         |
| 168  | 57 671  | 113                 | 80 330  | 64                  | 88 440  | 38                  | 114 002 | 6                | 127 301   | KA 74401       |
| 117  | 40 671  | 70                  | 51 078  | 59                  | 78 638  | 31                  | 90 436  | 13               | 94 083    | KA 74402       |
| 77   | 27 677  | 96                  | 71 249  | 103                 | 146 317 | 95                  | 315 506 | 75               | 1 042 078 | KA 745         |
| 26   | 9 318   | 28                  | 20 502  | 30                  | 42 827  | 22                  | 68 810  | 12               | 103 292   | KA 74501       |
| 51   | 18 359  | 68                  | 50 747  | 73                  | 103 491 | 73                  | 246 696 | 63               | 938 786   | KA 74502       |
| 52   | 19 133  | 30                  | 20 887  | 27                  | 37 421  | 23                  | 76 666  | 19               | 341 651   | KA 746         |
| 15   | 5 375   | 5                   | 3 458   | 3                   | •       | 1                   | •       | -                | -         | KA 74601       |
| 37   | 13 758  | 25                  | 17 429  | 24                  | •       | 22                  | •       | 19               | 341 651   | KA 74602       |
| 178  | 63 972  | 115                 | 79 303  | 62                  | 90 424  | 42                  | 129 488 | 51               | 868 991   | KA 747         |
| 150  | 54 403  | 101                 | •       | 56                  | 82 161  | 40                  | •       | 51               | 868 991   | KA 74701       |
| 3  | •       | 1                   | •       | 1                   | •       | -                   | -       | -                | -         | KA 74702       |
| 13   | •       | 4                   | 2 582   | 2                   | •       | 2                   | •       | -                | -         | KA 74703       |
| 12   | 3 988   | 9                   | 5 588   | 3                   | 3 620   | -                   | -       | -                | -         | KA 74704       |
| 544  | 187 999 | 267                 | 185 781 | 114                 | 159 930 | 73                  | 228 372 | 51               | 1 128 606 | KA 748         |
| 32   | 10 739  | 15                  | 10 073  | 6                   | •       | 2                   | •       | 3                | •         | KA 7481        |
| 30   | •       | 12                  | 8 139   | 4                   | 4 887   | 1                   | •       | -                | -         | KA 74811       |
| 2  | •       | 3                   | 1 934   | 2                   | •       | 1                   | •       | 3                | •         | KA 74812       |
| 11   | 4 472   | 9                   | 5 746   | 8                   | 12 018  | 7                   | 23 321  | 6                | 51 613    | KA 7482        |
| 40   | 14 015  | 18                  | 12 653  | 12                  | •       | 2                   | •       | -                | -         | KA 7485        |
| 6  | •       | 1                   | •       | 1                   | •       | -                   | -       | -                | -         | KA 74851       |
| 10   | 3 564   | 6                   | 4 854   | 4                   | 5 205   | -                   | -       | -                | -         | KA 74852       |
| 24   | •       | 11                  | •       | 7                   | 10 012  | 2                   | •       | -                | -         | KA 74853       |
| 13   | 4 537   | 10                  | 7 376   | 6                   | 8 373   | 9                   | •       | 10               | •         | KA 7486        |
| 448  | 154 237 | 215                 | 149 933 | 82                  | 114 858 | 53                  | 163 393 | 32               | 522 597   | KA 7487        |
| 83   | 29 839  | 47                  | 32 937  | 17                  | 24 301  | 22                  | 71 052  | 13               | 322 961   | KA 74871       |

**Noch: 3. Umsatzsteuerpflichtige, deren steuerbarer Umsatz und Umsatzsteuer 2008 nach Wirtschaftszweigen und Umsatzgrößenklassen**

| Systematik-Nr. | Wirtschaftszweig                                 | Steuerpflichtige | Lieferungen und Leistungen | davon in Umsatzgrößenklassen von ... bis unter ... € |         |                    |         |                     |         |
|----------------|--|------------------|----------------------------|--|---------|--------------------|---------|---------------------|---------|
|                |  |                  |                            | 17 500 bis 50 000                                    |         | 50 000 bis 100 000 |         | 100 000 bis 250 000 |         |
|                |  |                  |                            | Anzahl   | 1 000 € | Anzahl             | 1 000 € | Anzahl              | 1 000 € |
| 1              | 2  | 3                | 4                          | 5  | 6       | 7                  | 8       |                     |         |
| KA 74872       | Sachverständige, anderweitig nicht genannt       | 152              | 19 207                     | 59   | 1 924   | 39                 | 2 904   | 35                  | 5 795   |
| KA 74873       | Versteigerungsgewerbe                            | 89               | 54 190                     | 26   | 804     | 19                 | 1 561   | 26                  | 4 738   |
| KA 74874       | Ateliers für Textil-, Möbel-, Schmuck-u.ä.Design | 1 023            | 110 003                    | 504  | 15 699  | 252                | 17 482  | 181                 | 27 971  |
| KA 74875       | Auskunfteien                                     | 40               | 27 048                     | 10   | 311     | 8                  | 628     | 7                   | 1 279   |
| KA 74876       | Inkassobüros                                     | 128              | 125 131                    | 44   | 1 360   | 20                 | 1 403   | 23                  | 3 600   |
| KA 74877       | Sonstige Vermögensberatung                       | 899              | 258 116                    | 258  | 7 976   | 189                | 13 723  | 233                 | 37 839  |
| KA 74878       | Erbrg.v.sonst.Dienstleistg. für Untern.usw.,ang  | 2 867            | 356 348                    | 1 356  | 42 408  | 700                | 49 269  | 561                 | 87 442  |
| M              | Erziehung und Unterricht                         | 2 936            | 638 673                    | 1 007  | 32 247  | 848                | 61 290  | 763                 | 116 672 |
| MA 80          | Erziehung und Unterricht                         | 2 936            | 638 673                    | 1 007  | 32 247  | 848                | 61 290  | 763                 | 116 672 |
| MA 801         | Kindergärten, Vor-und Grundschulen               | 1                | •                          | 1  | •       | -                  | -       | -                   | -       |
| MA 802         | Weiterführende Schulen                           | 58               | •                          | 17   | 474     | 7                  | •       | 15                  | 2 388   |
| MA 8021        | Allgemein bildende weiterführende Schulen        | 5                | •                          | 2  | •       | 1                  | •       | 2                   | •       |
| MA 8022        | Berufsbild.weiterführ. Schulen i.Sekundarbereich | 53               | 38 056                     | 15   | •       | 6                  | 446     | 13                  | •       |
| MA 803         | Hochschulen u.a.Bild.einrichtg.d.Tertiärbereichs | 44               | 153 060                    | 10   | •       | 2                  | •       | 4                   | 636     |
| MA 80305       | Universitäten                                    | 11               | 50 395                     | 4  | 145     | -                  | -       | -                   | -       |
| MA 80306       | Allgemeine Fachhochschulen                       | 6                | 10 467                     | -  | -       | -                  | -       | -                   | -       |
| MA 80308       | Berufs-,Fachakademien,Schulen d.Gesundheitswesen | 27               | 92 197                     | 6  | •       | 2                  | •       | 4                   | 636     |
| MA 804         | Erwachsenenbildung und sonstiger Unterricht      | 2 833            | 447 075                    | 979  | 31 457  | 839                | 60 633  | 744                 | 113 649 |
| MA 8041        | Fahr- und Flugschulen                            | 1 339            | 184 309                    | 251  | 8 929   | 441                | 32 811  | 503                 | 77 052  |
| MA 80411       | Kraftfahrerschulen                               | 1 287            | 175 990                    | 231  | 8 377   | 427                | 31 837  | 491                 | 75 147  |
| MA 80412       | Flug-, Bootsführer-, Segel- u.ä. Schulen         | 52               | 8 318                      | 20   | 552     | 14                 | 974     | 12                  | 1 905   |
| MA 8042        | Erwachsenenbildung und Unterricht, ang.          | 1 494            | 262 766                    | 728  | 22 529  | 398                | 27 823  | 241                 | 36 597  |
| N              | Gesundheits-, Veterinär- und Sozialwesen         | 4 978            | 6 381 948                  | 1 310  | 41 376  | 950                | 67 633  | 1 052               | 168 404 |
| NA 85          | Gesundheits-, Veterinär- und Sozialwesen         | 4 978            | 6 381 948                  | 1 310  | 41 376  | 950                | 67 633  | 1 052               | 168 404 |
| NA 851         | Gesundheitswesen                                 | 2 979            | 4 013 924                  | 851  | 26 459  | 557                | 39 325  | 524                 | 83 057  |
| NA 8511        | Krankenhäuser                                    | 176              | 3 092 616                  | 15   | 520     | 23                 | 1 683   | 20                  | 3 169   |
| NA 85111       | Krankenhäuser (ohne Uni-,Vorsorge-,Rehakliniken) | 118              | 2 654 475                  | 7  | 242     | 17                 | 1 229   | 16                  | 2 478   |
| NA 85112       | Hochschulkliniken                                | 3                | 249 920                    | -  | -       | -                  | -       | -                   | -       |
| NA 85113       | Vorsorge- und Rehabilitationskliniken            | 55               | 188 221                    | 8  | 278     | 6                  | 453     | 4                   | 690     |
| NA 8512        | Arztpraxen (ohne Zahnarztpraxen)                 | 807              | 209 785                    | 278  | 8 709   | 164                | 11 267  | 164                 | 25 712  |
| NA 85121       | Arztpraxen für Allgemeinmedizin und prakt.Ärzte  | 508              | 78 449                     | 202  | 6 271   | 113                | 7 689   | 103                 | 15 753  |
| NA 85122       | Facharztpraxen (o. Praxen für Allgemeinmedizin)  | 299              | 131 336                    | 76   | 2 439   | 51                 | 3 578   | 61                  | 9 959   |
| NA 8513        | Zahnarztpraxen                                   | 1 006            | 437 565                    | 91   | 2 626   | 93                 | 6 970   | 182                 | 30 637  |
| NA 8514        | Gesundheitswesen, anderweitig nicht genannt      | 990              | 273 957                    | 467  | 14 603  | 277                | 19 407  | 158                 | 23 539  |

| davon in Umsatzgrößenklassen von ... bis unter ... € |         |                     |         |                     |         |                     |         |                  |           | Systematik-Nr. |
|--|---------|---------------------|---------|---------------------|---------|---------------------|---------|------------------|-----------|----------------|
| 250 000 bis 500 000                                  |         | 500 000 bis 1 Mill. |         | 1 Mill. bis 2 Mill. |         | 2 Mill. bis 5 Mill. |         | 5 Mill. und mehr |           |                |
| Anzahl   | 1 000 € | Anzahl              | 1 000 € | Anzahl              | 1 000 € | Anzahl              | 1 000 € | Anzahl           | 1 000 €   |                |
| 9  | 10      | 11                  | 12      | 13                  | 14      | 15                  | 16      | 17               | 18        |                |
| 14   | 4 299   | 4                   | •       | 1                   | •       | -                   | -       | -                | -         | KA 74872       |
| 10   | 3 297   | 3                   | 2 316   | 2                   | •       | 1                   | •       | 2                | •         | KA 74873       |
| 56   | 19 072  | 22                  | 14 580  | 7                   | •       | -                   | -       | 1                | •         | KA 74874       |
| 3  | 923     | 8                   | •       | 2                   | •       | 1                   | •       | 1                | •         | KA 74875       |
| 8  | 2 532   | 8                   | 6 023   | 11                  | 14 778  | 7                   | •       | 7                | •         | KA 74876       |
| 120  | 42 315  | 61                  | 43 695  | 19                  | 25 937  | 15                  | 42 919  | 4                | 43 713    | KA 74877       |
| 154  | 51 960  | 62                  | 41 068  | 23                  | 31 823  | 7                   | 21 777  | 4                | 30 601    | KA 74878       |
| 207  | 70 288  | 57                  | 39 914  | 24                  | 31 276  | 16                  | 53 918  | 14               | 233 067   | M              |
| 207  | 70 288  | 57                  | 39 914  | 24                  | 31 276  | 16                  | 53 918  | 14               | 233 067   | MA 80          |
| -  | -       | -                   | -       | -                   | -       | -                   | -       | -                | -         | MA 801         |
| 3  | 993     | 5                   | 3 515   | 6                   | 8 526   | 4                   | 15 125  | 1                | •         | MA 802         |
| -  | -       | -                   | -       | -                   | -       | -                   | -       | -                | -         | MA 8021        |
| 3  | 993     | 5                   | 3 515   | 6                   | 8 526   | 4                   | 15 125  | 1                | •         | MA 8022        |
| 7  | 2 572   | 3                   | 2 337   | 4                   | 5 450   | 5                   | 14 488  | 9                | •         | MA 803         |
| 1  | •       | 1                   | •       | 1                   | •       | 1                   | •       | 3                | 45 930    | MA 80305       |
| 2  | •       | 1                   | •       | 1                   | •       | 1                   | •       | 1                | •         | MA 80306       |
| 4  | 1 361   | 1                   | •       | 2                   | •       | 3                   | •       | 5                | 76 159    | MA 80308       |
| 197  | 66 724  | 49                  | 34 063  | 14                  | 17 301  | 7                   | 24 305  | 4                | 98 944    | MA 804         |
| 116  | 38 357  | 20                  | 14 077  | 7                   | •       | 1                   | •       | -                | -         | MA 8041        |
| 115  | •       | 17                  | 12 209  | 5                   | 6 541   | 1                   | •       | -                | -         | MA 80411       |
| 1  | •       | 3                   | 1 868   | 2                   | •       | -                   | -       | -                | -         | MA 80412       |
| 81   | 28 367  | 29                  | 19 986  | 7                   | •       | 6                   | •       | 4                | 98 944    | MA 8042        |
| 775  | 275 202 | 477                 | 326 837 | 194                 | 262 947 | 96                  | 297 920 | 124              | 4 941 630 | N              |
| 775  | 275 202 | 477                 | 326 837 | 194                 | 262 947 | 96                  | 297 920 | 124              | 4 941 630 | NA 85          |
| 488  | 175 230 | 345                 | 236 929 | 115                 | 154 152 | 38                  | 121 745 | 61               | 3 177 026 | NA 851         |
| 21   | 7 472   | 17                  | 11 582  | 10                  | 15 018  | 18                  | 60 712  | 52               | 2 992 460 | NA 8511        |
| 13   | 4 680   | 10                  | 6 891   | 7                   | 10 936  | 9                   | 29 305  | 39               | 2 598 713 | NA 85111       |
| -  | -       | -                   | -       | -                   | -       | -                   | -       | 3                | 249 920   | NA 85112       |
| 8  | 2 792   | 7                   | 4 691   | 3                   | 4 082   | 9                   | 31 407  | 10               | 143 828   | NA 85113       |
| 116  | 39 533  | 52                  | 35 114  | 26                  | 37 647  | 4                   | 13 572  | 3                | 38 231    | NA 8512        |
| 61   | 20 975  | 20                  | 13 572  | 8                   | •       | 1                   | •       | -                | -         | NA 85121       |
| 55   | 18 558  | 32                  | 21 542  | 18                  | •       | 3                   | •       | 3                | 38 231    | NA 85122       |
| 308  | 113 006 | 252                 | 174 045 | 73                  | 92 887  | 7                   | 17 395  | -                | -         | NA 8513        |
| 43   | 15 219  | 24                  | 16 188  | 6                   | 8 600   | 9                   | 30 067  | 6                | 146 335   | NA 8514        |

**Noch: 3. Umsatzsteuerpflichtige, deren steuerbarer Umsatz und Umsatzsteuer 2008 nach Wirtschaftszweigen und Umsatzgrößenklassen**

| Systematik-Nr. | Wirtschaftszweig                                  | Steuerpflichtige | Lieferungen und Leistungen | davon in Umsatzgrößenklassen von ... bis unter ... € |         |                    |         |                     |         |
|----------------|---|------------------|----------------------------|--|---------|--------------------|---------|---------------------|---------|
|                |   |                  |                            | 17 500 bis 50 000                                    |         | 50 000 bis 100 000 |         | 100 000 bis 250 000 |         |
|                |   |                  |                            | Anzahl   | 1 000 € | Anzahl             | 1 000 € | Anzahl              | 1 000 € |
| 1              | 2   | 3                | 4                          | 5  | 6       | 7                  | 8       |                     |         |
| NA 85141       | Praxen für psychologische Psychotherapie          | 160              | 12 985                     | 70   | 2 212   | 54                 | 3 734   | 30                  | 4 583   |
| NA 85142       | Massagepraxen, Krankengymnastikpraxen usw.        | 238              | 32 603                     | 107  | 3 250   | 58                 | 4 045   | 48                  | 7 246   |
| NA 85143       | Heilpraktikerpraxen                               | 62               | 4 772                      | 34   | 1 114   | 14                 | 1 031   | 11                  | 1 473   |
| NA 85144       | Sonst.selbständ. Tätigkeiten im Gesundheitswesen  | 462              | 56 468                     | 242  | 7 546   | 134                | 9 376   | 61                  | 8 985   |
| NA 85145       | Krankentransport- und Rettungsdienste             | 35               | 44 129                     | 6  | 210     | 9                  | 640     | 3                   | 502     |
| NA 85146       | Sonst. Anstalten und Einr. des Gesundheitswesens  | 33               | 123 000                    | 8  | 271     | 8                  | 581     | 5                   | 751     |
| NA 852         | Veterinärwesen                                    | 1 266            | 400 869                    | 225  | 7 302   | 217                | 15 817  | 412                 | 67 051  |
| NA 85201       | Tierarztpraxen                                    | 1 204            | 376 715                    | 197  | 6 481   | 206                | 15 059  | 401                 | 65 082  |
| NA 85202       | Sonst.selbständige Tätigkeiten i. Veterinärwesen  | 55               | 6 258                      | 27   | •       | 11                 | 758     | 11                  | 1 969   |
| NA 85203       | Anstalten und Einrichtungen des Veterinärwesens   | 7                | 17 896                     | 1  | •       | -                  | -       | -                   | -       |
| NA 853         | Sozialwesen                                       | 733              | 1 967 155                  | 234  | 7 614   | 176                | 12 491  | 116                 | 18 297  |
| NA 8531        | Heime (ohne Erholungs- und Ferienheime)           | 233              | 1 530 449                  | 37   | 1 152   | 35                 | 2 528   | 38                  | 6 138   |
| NA 85312       | Erziehungsheime                                   | 4                | 414                        | 2  | •       | 1                  | •       | -                   | -       |
| NA 85313       | Altenwohnheime                                    | 24               | 68 528                     | 4  | 110     | -                  | -       | 7                   | 1 073   |
| NA 85314       | Altenheime  | 48               | 490 180                    | 9  | 287     | 10                 | 783     | 9                   | 1 325   |
| NA 85315       | Altenpflegeheime                                  | 52               | 315 101                    | 11   | 369     | 11                 | 769     | 8                   | 1 332   |
| NA 85317       | Einr. zur Eingliederung und Pflege Behinderter    | 82               | 613 294                    | 4  | 134     | 11                 | 772     | 11                  | 1 774   |
| NA 85318       | Wohnheime für Behinderte                          | 7                | 32 171                     | 2  | •       | -                  | -       | -                   | -       |
| NA 85319       | Sonstige Heime (ohne Erholungs- und Ferienheime)  | 16               | 10 762                     | 5  | 123     | 2                  | •       | 3                   | 634     |
| NA 8532        | Sozialwesen, anderweitig nicht genannt            | 500              | 436 706                    | 197  | 6 463   | 141                | 9 962   | 78                  | 12 159  |
| NA 85321       | Tagesstätten (ohne Kinderkrippen, -gärten usw.)   | 8                | 455                        | 5  | •       | 2                  | •       | 1                   | •       |
| NA 85322       | Kinderkrippen und außerhäusl.Kinderbetreuung,ang  | 2                | •                          | -  | -       | 1                  | •       | 1                   | •       |
| NA 85323       | Jugendzentren und Häuser der offenen Tür          | 6                | •                          | 1  | •       | -                  | -       | 2                   | •       |
| NA 85324       | Erziehungs-, Jugend- und Familienberatungsstellen | 37               | 2 552                      | 22   | 687     | 10                 | 680     | 3                   | •       |
| NA 85325       | Sonstige soziale Beratungsstellen                 | 153              | 27 757                     | 71   | 2 238   | 47                 | 3 266   | 22                  | 3 699   |
| NA 85326       | Ambulante soziale Dienste                         | 125              | 102 373                    | 41   | 1 248   | 36                 | 2 550   | 20                  | 2 905   |
| NA 85327       | Org.der freien Wohlfahrtspflege und Jugendhilfe   | 93               | 296 772                    | 23   | 801     | 11                 | 772     | 21                  | 3 463   |
| NA 85329       | Sonstiges Sozialwesen, anderweitig nicht genannt  | 76               | 4 845                      | 34   | 1 258   | 34                 | 2 487   | 8                   | 1 099   |
| O              | Erbringung v.sonst.öff.u.pers.Dienstleistungen    | 21 348           | 5 426 360                  | 9 329  | 294 359 | 5 530              | 394 405 | 3 952               | 604 305 |
| OA 90          | Abwasser-,Abfallbeseitigung und sonst.Entsorgung  | 602              | 1 253 590                  | 117  | 3 861   | 77                 | 5 658   | 101                 | 16 799  |
| OA 9001        | Abwasserbeseitigung                               | 128              | 199 094                    | 19   | •       | 20                 | 1 478   | 23                  | 3 913   |
| OA 90011       | Kläranlagen                                       | 72               | 89 662                     | 11   | 364     | 12                 | 870     | 14                  | 2 222   |
| OA 90012       | Sammelkanalisation                                | 56               | 109 432                    | 8  | •       | 8                  | 608     | 9                   | 1 692   |
| OA 9002        | Abfallbeseitigung                                 | 448              | 995 746                    | 97   | 3 231   | 52                 | 3 847   | 72                  | 11 908  |



| davon in Umsatzgrößenklassen von ... bis unter ... € |         |                     |         |                     |         |                     |         |                  |           | Systematik-Nr. |
|--|---------|---------------------|---------|---------------------|---------|---------------------|---------|------------------|-----------|----------------|
| 250 000 bis 500 000                                  |         | 500 000 bis 1 Mill. |         | 1 Mill. bis 2 Mill. |         | 2 Mill. bis 5 Mill. |         | 5 Mill. und mehr |           |                |
| Anzahl   | 1 000 € | Anzahl              | 1 000 € | Anzahl              | 1 000 € | Anzahl              | 1 000 € | Anzahl           | 1 000 €   |                |
| 9  | 10      | 11                  | 12      | 13                  | 14      | 15                  | 16      | 17               | 18        |                |
| 5  | •       | 1                   | •       | -                   | -       | -                   | -       | -                | -         | NA 85141       |
| 11   | •       | 11                  | •       | 2                   | •       | 1                   | •       | -                | -         | NA 85142       |
| 3  | 1 154   | -                   | -       | -                   | -       | -                   | -       | -                | -         | NA 85143       |
| 14   | 5 066   | 8                   | 5 198   | -                   | -       | 1                   | •       | 2                | •         | NA 85144       |
| 6  | 2 071   | 4                   | 2 611   | 2                   | •       | 2                   | •       | 3                | •         | NA 85145       |
| 4  | 1 367   | -                   | -       | 2                   | •       | 5                   | 18 122  | 1                | •         | NA 85146       |
| 234  | 80 492  | 104                 | 68 616  | 52                  | 69 341  | 17                  | 52 088  | 5                | 40 162    | NA 852         |
| 227  | 78 249  | 103                 | •       | 51                  | •       | 15                  | •       | 4                | •         | NA 85201       |
| 5  | •       | -                   | -       | 1                   | •       | -                   | -       | -                | -         | NA 85202       |
| 2  | •       | 1                   | •       | -                   | -       | 2                   | •       | 1                | •         | NA 85203       |
| 53   | 19 480  | 28                  | 21 292  | 27                  | 39 454  | 41                  | 124 086 | 58               | 1 724 441 | NA 853         |
| 20   | 8 113   | 7                   | 5 861   | 18                  | 25 805  | 33                  | 99 428  | 45               | 1 381 425 | NA 8531        |
| 1  | •       | -                   | -       | -                   | -       | -                   | -       | -                | -         | NA 85312       |
| 3  | 1 024   | 2                   | •       | 2                   | •       | 3                   | •       | 3                | •         | NA 85313       |
| 3  | 1 169   | 1                   | •       | 4                   | •       | 7                   | 19 818  | 5                | 459 740   | NA 85314       |
| 3  | •       | 1                   | •       | 4                   | 5 481   | 3                   | 8 476   | 11               | 296 739   | NA 85315       |
| 8  | 3 503   | 3                   | 2 876   | 6                   | 8 801   | 15                  | 46 468  | 24               | 548 966   | NA 85317       |
| -  | -       | -                   | -       | -                   | -       | 3                   | 8 472   | 2                | •         | NA 85318       |
| 2  | •       | -                   | -       | 2                   | •       | 2                   | •       | -                | -         | NA 85319       |
| 33   | 11 366  | 21                  | 15 431  | 9                   | 13 649  | 8                   | 24 658  | 13               | 343 016   | NA 8532        |
| -  | -       | -                   | -       | -                   | -       | -                   | -       | -                | -         | NA 85321       |
| -  | -       | -                   | -       | -                   | -       | -                   | -       | -                | -         | NA 85322       |
| 1  | •       | 2                   | •       | -                   | -       | -                   | -       | -                | -         | NA 85323       |
| 2  | •       | -                   | -       | -                   | -       | -                   | -       | -                | -         | NA 85324       |
| 7  | •       | 2                   | •       | 1                   | •       | 2                   | •       | 1                | •         | NA 85325       |
| 10   | 3 488   | 5                   | 3 899   | 5                   | 7 542   | 4                   | 12 796  | 4                | 67 946    | NA 85326       |
| 13   | 4 475   | 12                  | 9 272   | 3                   | •       | 2                   | •       | 8                | •         | NA 85327       |
| -  | -       | -                   | -       | -                   | -       | -                   | -       | -                | -         | NA 85329       |
| 1 345  | 464 455 | 651                 | 444 136 | 250                 | 349 490 | 176                 | 526 949 | 115              | 2 348 261 | O              |
| 69   | 25 167  | 61                  | 42 286  | 62                  | 93 108  | 62                  | 181 580 | 53               | 885 131   | OA 90          |
| 20   | •       | 16                  | •       | 12                  | 18 458  | 11                  | 32 347  | 7                | 123 630   | OA 9001        |
| 11   | 3 907   | 10                  | 6 699   | 5                   | 6 358   | 6                   | 18 520  | 3                | 50 723    | OA 90011       |
| 9  | •       | 6                   | •       | 7                   | 12 100  | 5                   | 13 828  | 4                | 72 907    | OA 90012       |
| 48   | 17 395  | 43                  | 29 537  | 46                  | 68 333  | 48                  | 141 373 | 42               | 720 123   | OA 9002        |

**Noch: 3. Umsatzsteuerpflichtige, deren steuerbarer Umsatz und Umsatzsteuer 2008 nach Wirtschaftszweigen und Umsatzgrößenklassen**

| Systematik-Nr. | Wirtschaftszweig                                  | Steuerpflichtige | Lieferungen und Leistungen | davon in Umsatzgrößenklassen von ... bis unter ... € |         |                    |         |                     |         |
|----------------|---|------------------|----------------------------|--|---------|--------------------|---------|---------------------|---------|
|                |   |                  |                            | 17 500 bis 50 000                                    |         | 50 000 bis 100 000 |         | 100 000 bis 250 000 |         |
|                |   |                  |                            | Anzahl   | 1 000 € | Anzahl             | 1 000 € | Anzahl              | 1 000 € |
| 1              | 2   | 3                | 4                          | 5  | 6       | 7                  | 8       |                     |         |
| OA 90021       | Sammlung, Beförderung u.Zwischenlager v.Abfällen  | 167              | 604 582                    | 13   | 469     | 13                 | 948     | 23                  | 4 091   |
| OA 90022       | Thermische Abfallbeseitigung                      | 9                | 25 243                     | 1  | •       | 1                  | •       | 1                   | •       |
| OA 90023       | AbfalldPONien                                     | 15               | 137 429                    | 3  | 98      | 4                  | 296     | -                   | -       |
| OA 90024       | Biologische Abfallbeseitigung                     | 27               | 78 479                     | 3  | •       | 1                  | •       | 2                   | •       |
| OA 90025       | Sonstige Abfallbeseitigung                        | 230              | 150 013                    | 77   | 2 526   | 33                 | •       | 46                  | 7 314   |
| OA 9003        | Beseitigung von Umweltverschmutzungen usw.        | 26               | 58 749                     | 1  | •       | 5                  | 333     | 6                   | 978     |
| OA 91          | Interessenvertr.,kirchl. und sonst.Vereinigungen  | 535              | 207 506                    | 198  | 6 238   | 125                | 9 033   | 103                 | 16 245  |
| OA 911         | Wirtschafts-und Arbeitgeberverbände, Berufsg.     | 96               | •                          | 31   | •       | 21                 | 1 559   | 19                  | 3 292   |
| OA 9111        | Wirtschafts- und Arbeitgeberverbände              | 67               | •                          | 22   | •       | 14                 | 1 035   | 15                  | 2 627   |
| OA 91111       | Wirtschaftsverbände (o.öff.rechtl.Wirtsch.vert.)  | 57               | 17 057                     | 17   | 553     | 13                 | •       | 15                  | 2 627   |
| OA 91112       | Öffentlich-rechtliche Wirtschaftsvertretungen     | 8                | •                          | 3  | 122     | 1                  | •       | -                   | -       |
| OA 91113       | Arbeitgeberverbände                               | 2                | •                          | 2  | •       | -                  | -       | -                   | -       |
| OA 9112        | Berufsorganisationen                              | 29               | 15 749                     | 9  | 338     | 7                  | 524     | 4                   | 665     |
| OA 91121       | Berufsorganisationen (o.öff.rechtl.Berufsvertr.)  | 29               | 15 749                     | 9  | 338     | 7                  | 524     | 4                   | 665     |
| OA 912         | Arbeitnehmervereinigungen                         | 2                | •                          | 1  | •       | -                  | -       | -                   | -       |
| OA 913         | Kirchl.Verein.,pol.Part.,sonst.Interessenv.,ang   | 437              | 133 320                    | 166  | 5 082   | 104                | 7 475   | 84                  | 12 953  |
| OA 9131        | Kirchliche und sonstige religiöse Vereinigungen   | 34               | 12 474                     | 8  | 223     | 5                  | •       | 9                   | •       |
| OA 91311       | Kirchen und kirchlich-religiöse Vereinigungen     | 27               | 11 615                     | 6  | •       | 3                  | 234     | 7                   | 1 115   |
| OA 91312       | Sonst. religiöse, weltanschauliche Vereinigungen  | 7                | 859                        | 2  | •       | 2                  | •       | 2                   | •       |
| OA 9132        | Politische Parteien und Vereinigungen             | 9                | 1 115                      | 5  | 141     | 1                  | •       | 2                   | •       |
| OA 9133        | Interessenvertretungen und Vereinigungen,ang.     | 394              | 119 731                    | 153  | 4 718   | 98                 | 7 005   | 73                  | 11 253  |
| OA 91331       | Org.der Bildung, Wissensch.,Forschung und Kultur  | 217              | 38 749                     | 87   | 2 790   | 52                 | 3 745   | 42                  | 6 594   |
| OA 91332       | Organisationen des Gesundheitswesens              | 30               | 15 418                     | 7  | 175     | 5                  | 367     | 8                   | 1 155   |
| OA 91333       | Jugendorganisationen                              | 1                | •                          | 1  | •       | -                  | -       | -                   | -       |
| OA 91334       | Verbraucherorganisationen                         | 46               | •                          | 21   | 630     | 15                 | 1 053   | 5                   | 733     |
| OA 91335       | Kommunale Spitzen- und Regionalverbände           | 9                | 1 601                      | 1  | •       | 3                  | 221     | 3                   | 468     |
| OA 91337       | Sonst. Interessenvertretungen und Vereinig.,ang.  | 91               | 55 658                     | 36   | •       | 23                 | 1 619   | 15                  | 2 303   |
| OA 92          | Kultur, Sport und Unterhaltung                    | 7 675            | 2 507 133                  | 3 406  | 106 637 | 1 733              | 123 099 | 1 362               | 211 851 |
| OA 921         | Film-u.Videofilmherst.,-verleih,-vertrieb,Kinos   | 389              | 105 155                    | 113  | 3 536   | 102                | 7 272   | 73                  | 11 500  |
| OA 9211        | Film- und Videofilmherstellung                    | 227              | 43 749                     | 79   | 2 491   | 66                 | 4 774   | 47                  | 7 355   |
| OA 9212        | Filmverleih und Videoprogrammanbieter             | 69               | 13 119                     | 24   | 760     | 19                 | 1 362   | 8                   | 1 188   |
| OA 9213        | Kinos   | 93               | 48 288                     | 10   | 286     | 17                 | 1 136   | 18                  | 2 958   |
| OA 922         | Rundfunkveranst., H.v.-Hörfunk-,Fernsehprogrammen | 31               | 113 763                    | 7  | 270     | 2                  | •       | 3                   | 408     |
| OA 92201       | Rundfunkveranstalter                              | 9                | 54 984                     | 2  | •       | -                  | -       | 1                   | •       |

| davon in Umsatzgrößenklassen von ... bis unter ... € |         |                     |         |                     |         |                     |         |                  |           | Systematik-Nr. |
|--|---------|---------------------|---------|---------------------|---------|---------------------|---------|------------------|-----------|----------------|
| 250 000 bis 500 000                                  |         | 500 000 bis 1 Mill. |         | 1 Mill. bis 2 Mill. |         | 2 Mill. bis 5 Mill. |         | 5 Mill. und mehr |           |                |
| Anzahl   | 1 000 € | Anzahl              | 1 000 € | Anzahl              | 1 000 € | Anzahl              | 1 000 € | Anzahl           | 1 000 €   |                |
| 9  | 10      | 11                  | 12      | 13                  | 14      | 15                  | 16      | 17               | 18        |                |
| 18   | 6 758   | 17                  | 12 056  | 24                  | 36 321  | 32                  | 90 660  | 27               | 453 279   | OA 90021       |
| -  | -       | 2                   | •       | 1                   | •       | 2                   | •       | 1                | •         | OA 90022       |
| -  | -       | 3                   | •       | 1                   | •       | -                   | -       | 4                | •         | OA 90023       |
| 5  | 1 582   | 3                   | 2 256   | 3                   | •       | 6                   | 20 339  | 4                | 50 383    | OA 90024       |
| 25   | 9 055   | 18                  | 12 091  | 17                  | 25 778  | 8                   | •       | 6                | 67 891    | OA 90025       |
| 1  | •       | 2                   | •       | 4                   | 6 317   | 3                   | 7 860   | 4                | 41 377    | OA 9003        |
| 47   | 16 809  | 29                  | 19 228  | 14                  | 19 829  | 13                  | 41 244  | 6                | 78 878    | OA 91          |
| 9  | 3 239   | 5                   | 3 538   | 5                   | 6 179   | 4                   | 11 591  | 2                | •         | OA 911         |
| 5  | 1 640   | 4                   | •       | 4                   | •       | 2                   | •       | 1                | •         | OA 9111        |
| 5  | 1 640   | 2                   | •       | 3                   | 3 886   | 2                   | •       | -                | -         | OA 91111       |
| -  | -       | 2                   | •       | 1                   | •       | -                   | -       | 1                | •         | OA 91112       |
| -  | -       | -                   | -       | -                   | -       | -                   | -       | -                | -         | OA 91113       |
| 4  | 1 599   | 1                   | •       | 1                   | •       | 2                   | •       | 1                | •         | OA 9112        |
| 4  | 1 599   | 1                   | •       | 1                   | •       | 2                   | •       | 1                | •         | OA 91121       |
| -  | -       | -                   | -       | -                   | -       | -                   | -       | 1                | •         | OA 912         |
| 38   | 13 570  | 24                  | 15 690  | 9                   | 13 650  | 9                   | 29 653  | 3                | 35 247    | OA 913         |
| 4  | 1 394   | 5                   | •       | 1                   | •       | 2                   | •       | -                | -         | OA 9131        |
| 3  | •       | 5                   | •       | 1                   | •       | 2                   | •       | -                | -         | OA 91311       |
| 1  | •       | -                   | -       | -                   | -       | -                   | -       | -                | -         | OA 91312       |
| -  | -       | 1                   | •       | -                   | -       | -                   | -       | -                | -         | OA 9132        |
| 34   | 12 176  | 18                  | 11 821  | 8                   | •       | 7                   | •       | 3                | 35 247    | OA 9133        |
| 20   | 7 149   | 8                   | 4 869   | 7                   | •       | 1                   | •       | -                | -         | OA 91331       |
| 3  | 1 152   | 4                   | 2 893   | -                   | -       | 3                   | 9 675   | -                | -         | OA 91332       |
| -  | -       | -                   | -       | -                   | -       | -                   | -       | -                | -         | OA 91333       |
| 3  | •       | 1                   | •       | -                   | -       | 1                   | •       | -                | -         | OA 91334       |
| 2  | •       | -                   | -       | -                   | -       | -                   | -       | -                | -         | OA 91335       |
| 6  | 1 952   | 5                   | •       | 1                   | •       | 2                   | •       | 3                | 35 247    | OA 91337       |
| 624  | 218 122 | 307                 | 213 008 | 126                 | 172 295 | 78                  | 235 658 | 39               | 1 226 463 | OA 92          |
| 48   | 17 366  | 33                  | 23 910  | 11                  | 14 893  | 9                   | 26 678  | -                | -         | OA 921         |
| 14   | 4 900   | 17                  | •       | 1                   | •       | 3                   | •       | -                | -         | OA 9211        |
| 11   | 3 988   | 6                   | •       | -                   | -       | 1                   | •       | -                | -         | OA 9212        |
| 23   | 8 478   | 10                  | 7 576   | 10                  | •       | 5                   | •       | -                | -         | OA 9213        |
| 4  | 1 383   | 1                   | •       | 3                   | •       | 3                   | 9 527   | 8                | •         | OA 922         |
| 1  | •       | 1                   | •       | -                   | -       | 1                   | •       | 3                | •         | OA 92201       |

**Noch: 3. Umsatzsteuerpflichtige, deren steuerbarer Umsatz und Umsatzsteuer 2008 nach Wirtschaftszweigen und Umsatzgrößenklassen**

| Systematik-Nr. | Wirtschaftszweig                                  | Steuerpflichtige | Lieferungen und Leistungen | davon in Umsatzgrößenklassen von ... bis unter ... € |         |                    |         |                     |         |
|----------------|---|------------------|----------------------------|--|---------|--------------------|---------|---------------------|---------|
|                |   |                  |                            | 17 500 bis 50 000                                    |         | 50 000 bis 100 000 |         | 100 000 bis 250 000 |         |
|                |   |                  |                            | Anzahl   | 1 000 € | Anzahl             | 1 000 € | Anzahl              | 1 000 € |
| 1              | 2   | 3                | 4                          | 5  | 6       | 7                  | 8       |                     |         |
| OA 92202       | Herstellung von Hörfunk- und Fernsehprogrammen    | 22               | 58 779                     | 5  | •       | 2                  | •       | 2                   | •       |
| OA 923         | Erbrg.v.sonst.kulturellen und unterh. Leistungen  | 2 950            | 470 992                    | 1 447  | 44 993  | 701                | 49 516  | 506                 | 77 699  |
| OA 9231        | Künstler.u.schriftstell.Tätigkeiten,Darbietungen  | 1 842            | 151 376                    | 1 103  | 33 779  | 431                | 29 981  | 223                 | 33 386  |
| OA 92311       | Theaterensembles                                  | 8                | 3 762                      | -  | -       | 4                  | •       | 2                   | •       |
| OA 92312       | Ballettgruppen, Orchester, Kapellen und Chöre     | 130              | 11 267                     | 78   | 2 294   | 32                 | 2 268   | 13                  | 1 833   |
| OA 92313       | Selbständige bildende Künstlerinnen und Künstler  | 571              | 38 396                     | 348  | 10 620  | 135                | 9 558   | 67                  | 10 019  |
| OA 92314       | Selbständige Restauratorinnen und Restauratoren   | 69               | 5 928                      | 37   | 1 281   | 16                 | 1 129   | 13                  | 2 132   |
| OA 92315       | Selbst. Komponisten/innen, Musikbearb./innen      | 144              | 24 786                     | 83   | 2 511   | 28                 | 1 829   | 18                  | •       |
| OA 92316       | Selbst. Schriftstellerinnen und Schriftsteller    | 332              | 25 189                     | 194  | 5 990   | 75                 | 5 091   | 44                  | •       |
| OA 92317       | Selbst.Bühnen-,Film-,Hörf.-Fernsehkünst./innen    | 553              | 40 231                     | 344  | 10 503  | 126                | 8 782   | 65                  | 9 887   |
| OA 92318       | Selbstständige Artistinnen und Artisten           | 35               | 1 818                      | 19   | 579     | 15                 | •       | 1                   | •       |
| OA 9232        | Betrieb, Hilfsdienste für kulturelle u.ä.Leistg.  | 322              | 160 931                    | 113  | 3 608   | 63                 | 4 518   | 56                  | 9 027   |
| OA 92321       | Theater- und Konzertveranstalter                  | 157              | 82 823                     | 47   | 1 408   | 29                 | 2 165   | 34                  | 5 297   |
| OA 92322       | Opern-,Schauspielhäuser, Konzerthallen u.ä.Eintr. | 24               | 30 068                     | 6  | 200     | 2                  | •       | 2                   | •       |
| OA 92323       | Varietees und Kleinkunstbühnen                    | 7                | 1 048                      | 3  | 84      | 1                  | •       | 1                   | •       |
| OA 92325       | Techn.Hilfsdienste für kulturelle u.ä.Leistungen  | 134              | 46 991                     | 57   | 1 915   | 31                 | 2 111   | 19                  | 3 187   |
| OA 9233        | Schaustellergewerbe und Vergnügungsparks          | 527              | 125 390                    | 141  | 4 802   | 143                | 10 505  | 159                 | 24 990  |
| OA 9234        | Erbrg.v.kulturellen u.unterhalt.Leistungen,ang.   | 259              | 33 296                     | 90   | 2 805   | 64                 | 4 512   | 68                  | 10 295  |
| OA 92341       | Tanzschulen                                       | 167              | 24 029                     | 42   | 1 310   | 44                 | 3 189   | 53                  | 8 185   |
| OA 92342       | Erbrg.v.sonst.kulturellen und unterh.Leistg.,ang  | 92               | 9 267                      | 48   | 1 495   | 20                 | 1 323   | 15                  | 2 110   |
| OA 924         | Korrespondenz-,Nachrichtenbüros,selbst.Journal.   | 959              | 70 677                     | 546  | 16 910  | 272                | 18 625  | 103                 | 15 076  |
| OA 92401       | Korrespondenz- und Nachrichtenbüros               | 39               | 8 945                      | 17   | 511     | 6                  | 419     | 7                   | 1 069   |
| OA 92402       | Selbst.Journalisten und Pressefotografen/innen    | 920              | 61 732                     | 529  | 16 400  | 266                | 18 206  | 96                  | 14 007  |
| OA 925         | Bibliotheken,Archive, Museen,bot.u.zoolog.Gärten  | 106              | 73 257                     | 39   | 1 285   | 21                 | •       | 20                  | 3 054   |
| OA 9251        | Bibliotheken und Archive                          | 8                | •                          | 6  | 227     | -                  | -       | 2                   | •       |
| OA 9252        | Museen und Denkmalschutzeinrichtungen             | 65               | •                          | 27   | 889     | 15                 | 1 020   | 13                  | 1 930   |
| OA 92521       | Museen und Kunstausstellungen                     | 60               | •                          | 23   | 750     | 15                 | 1 020   | 13                  | 1 930   |
| OA 92522       | Denkmalschutzeinrichtungen                        | 5                | •                          | 4  | 139     | -                  | -       | -                   | -       |
| OA 9253        | Botanische u.zoologische Gärten sowie Naturparks  | 33               | 60 196                     | 6  | 168     | 6                  | •       | 5                   | •       |
| OA 92531       | Botanische und zoologische Gärten                 | 10               | 27 350                     | 3  | 73      | 1                  | •       | 2                   | •       |
| OA 92532       | Naturparks und Tiergehege                         | 14               | 24 926                     | 2  | •       | 2                  | •       | 2                   | •       |
| OA 92533       | Natur- und Landschaftsschutz                      | 9                | 7 919                      | 1  | •       | 3                  | 216     | 1                   | •       |
| OA 926         | Sport   | 2 052            | 558 889                    | 929  | 29 262  | 422                | 30 407  | 346                 | 53 726  |
| OA 9261        | Betrieb von Sportanlagen                          | 620              | 270 765                    | 155  | 5 161   | 113                | 8 292   | 144                 | 22 212  |

| davon in Umsatzgrößenklassen von ... bis unter ... € |         |                     |         |                     |         |                     |         |                  |         | Systematik-Nr. |
|--|---------|---------------------|---------|---------------------|---------|---------------------|---------|------------------|---------|----------------|
| 250 000 bis 500 000                                  |         | 500 000 bis 1 Mill. |         | 1 Mill. bis 2 Mill. |         | 2 Mill. bis 5 Mill. |         | 5 Mill. und mehr |         |                |
| Anzahl   | 1 000 € | Anzahl              | 1 000 € | Anzahl              | 1 000 € | Anzahl              | 1 000 € | Anzahl           | 1 000 € |                |
| 9  | 10      | 11                  | 12      | 13                  | 14      | 15                  | 16      | 17               | 18      |                |
| 3  | •       | -                   | -       | 3                   | •       | 2                   | •       | 5                | 46 943  | OA 92202       |
| 175  | 60 465  | 63                  | 43 553  | 32                  | 42 445  | 17                  | 54 693  | 9                | 97 627  | OA 923         |
| 56   | 18 874  | 20                  | 12 418  | 3                   | 3 445   | 5                   | •       | 1                | •       | OA 9231        |
| 1  | •       | -                   | -       | -                   | -       | 1                   | •       | -                | -       | OA 92311       |
| 4  | 1 578   | 2                   | •       | -                   | -       | 1                   | •       | -                | -       | OA 92312       |
| 15   | 4 630   | 6                   | 3 568   | -                   | -       | -                   | -       | -                | -       | OA 92313       |
| 2  | •       | 1                   | •       | -                   | -       | -                   | -       | -                | -       | OA 92314       |
| 9  | •       | 2                   | •       | 1                   | •       | 2                   | •       | 1                | •       | OA 92315       |
| 16   | 5 376   | 2                   | •       | 1                   | •       | -                   | -       | -                | -       | OA 92316       |
| 9  | 3 123   | 7                   | •       | 1                   | •       | 1                   | •       | -                | -       | OA 92317       |
| -  | -       | -                   | -       | -                   | -       | -                   | -       | -                | -       | OA 92318       |
| 29   | 10 342  | 22                  | 16 937  | 22                  | 28 916  | 11                  | 37 051  | 6                | 50 533  | OA 9232        |
| 18   | 6 183   | 11                  | 8 445   | 9                   | 11 708  | 7                   | •       | 2                | •       | OA 92321       |
| 2  | •       | 3                   | 2 284   | 5                   | •       | 2                   | •       | 2                | •       | OA 92322       |
| 2  | •       | -                   | -       | -                   | -       | -                   | -       | -                | -       | OA 92323       |
| 7  | 2 700   | 8                   | 6 207   | 8                   | •       | 2                   | •       | 2                | •       | OA 92325       |
| 60   | 21 164  | 15                  | •       | 6                   | •       | 1                   | •       | 2                | •       | OA 9233        |
| 30   | 10 085  | 6                   | •       | 1                   | •       | -                   | -       | -                | -       | OA 9234        |
| 22   | •       | 6                   | •       | -                   | -       | -                   | -       | -                | -       | OA 92341       |
| 8  | •       | -                   | -       | 1                   | •       | -                   | -       | -                | -       | OA 92342       |
| 26   | 8 937   | 9                   | 6 391   | 2                   | •       | 1                   | •       | -                | -       | OA 924         |
| 5  | 1 665   | 2                   | •       | 1                   | •       | 1                   | •       | -                | -       | OA 92401       |
| 21   | 7 272   | 7                   | •       | 1                   | •       | -                   | -       | -                | -       | OA 92402       |
| 6  | 1 966   | 7                   | •       | 6                   | 9 711   | 4                   | 13 386  | 3                | 36 972  | OA 925         |
| -  | -       | -                   | -       | -                   | -       | -                   | -       | -                | -       | OA 9251        |
| 3  | 928     | 5                   | 3 906   | 2                   | •       | -                   | -       | -                | -       | OA 9252        |
| 3  | 928     | 5                   | 3 906   | 1                   | •       | -                   | -       | -                | -       | OA 92521       |
| -  | -       | -                   | -       | 1                   | •       | -                   | -       | -                | -       | OA 92522       |
| 3  | 1 038   | 2                   | •       | 4                   | •       | 4                   | 13 386  | 3                | 36 972  | OA 9253        |
| 1  | •       | -                   | -       | 1                   | •       | 1                   | •       | 1                | •       | OA 92531       |
| 1  | •       | -                   | -       | 3                   | 4 645   | 3                   | •       | 1                | •       | OA 92532       |
| 1  | •       | 2                   | •       | -                   | -       | -                   | -       | 1                | •       | OA 92533       |
| 161  | 57 138  | 113                 | 76 354  | 38                  | 54 257  | 28                  | 83 006  | 15               | 174 738 | OA 926         |
| 90   | 31 521  | 70                  | 47 417  | 25                  | 35 008  | 14                  | 40 604  | 9                | 80 549  | OA 9261        |

**Noch: 3. Umsatzsteuerpflichtige, deren steuerbarer Umsatz und Umsatzsteuer 2008 nach Wirtschaftszweigen und Umsatzgrößenklassen**

| Systematik-Nr. | Wirtschaftszweig                                 | Steuerpflichtige | Lieferungen und Leistungen | davon in Umsatzgrößenklassen von ... bis unter ... € |         |                    |         |                     |         |
|----------------|--|------------------|----------------------------|--|---------|--------------------|---------|---------------------|---------|
|                |  |                  |                            | 17 500 bis 50 000                                    |         | 50 000 bis 100 000 |         | 100 000 bis 250 000 |         |
|                |  |                  |                            | Anzahl   | 1 000 € | Anzahl             | 1 000 € | Anzahl              | 1 000 € |
| 1              | 2  | 3                | 4                          | 5  | 6       | 7                  | 8       |                     |         |
| OA 9262        | Erbringung von sonst.Dienstleistungen des Sports | 1 432            | 288 123                    | 774  | 24 100  | 309                | 22 115  | 202                 | 31 514  |
| OA 92621       | Sportverbände und Sportvereine                   | 609              | 73 237                     | 366  | 11 044  | 125                | 8 933   | 79                  | 12 418  |
| OA 92622       | Professionelle Sportmannschaften und Rennställe  | 22               | 89 872                     | 3  | 111     | 4                  | 266     | 3                   | 389     |
| OA 92623       | Selbst. Berufssportler/innen und -trainer/innen  | 112              | 10 551                     | 68   | 2 151   | 20                 | 1 508   | 15                  | 2 250   |
| OA 92624       | Sportpromotor u.sonst. profess.Sportveranstalter | 58               | 30 078                     | 27   | 836     | 7                  | 498     | 6                   | 1 179   |
| OA 92625       | Sportschulen und selbständige Sportlehrer/innen  | 631              | 84 386                     | 310  | 9 958   | 153                | 10 911  | 99                  | 15 278  |
| OA 927         | Erbrg.v.sonst.Dienstleistg.für Unterhaltung u.Ä. | 1 188            | 1 114 400                  | 325  | 10 380  | 213                | 15 655  | 311                 | 50 388  |
| OA 9271        | Spiel-, Wett- und Lotteriewesen                  | 803              | 1 078 693                  | 141  | 4 561   | 115                | 8 511   | 241                 | 39 930  |
| OA 92711       | Spielhallen und Betrieb von Spielautomaten       | 501              | 205 709                    | 76   | 2 512   | 80                 | 6 039   | 132                 | 21 492  |
| OA 92712       | Spielbanken und Spielklubs                       | 3                | •                          | -  | -       | -                  | -       | 1                   | •       |
| OA 92713       | Wett-, Toto- und Lotteriewesen                   | 299              | •                          | 65   | 2 049   | 35                 | 2 472   | 108                 | •       |
| OA 9272        | Erbrg.von Dienstleistg für Unterhaltung u.Ä.,ang | 385              | 35 707                     | 184  | 5 819   | 98                 | 7 145   | 70                  | 10 458  |
| OA 92721       | Garten- und Grünanlagen                          | 41               | 4 317                      | 22   | 711     | 10                 | 771     | 4                   | 853     |
| OA 92722       | Erbrg.v.sonst.Dienstleistg.f.Unterhaltg.u.Ä.ang  | 344              | 31 390                     | 162  | 5 109   | 88                 | 6 374   | 66                  | 9 605   |
| OA 93          | Erbringung von sonstigen Dienstleistungen        | 12 536           | 1 458 131                  | 5 608  | 177 622 | 3 595              | 256 615 | 2 386               | 359 409 |
| OA 9301        | Wäscherei und chemische Reinigung                | 534              | 231 720                    | 161  | 5 180   | 129                | 9 252   | 107                 | 16 492  |
| OA 93011       | Wäscherei  | 167              | 140 589                    | 46   | 1 482   | 29                 | 2 143   | 27                  | 4 150   |
| OA 93012       | Annahmestellen für Wäscherei                     | 15               | 1 219                      | 4  | 157     | 7                  | 500     | 4                   | 562     |
| OA 93013       | Chemische Reinigung und Bekleidungsfärberei      | 248              | 80 091                     | 60   | 1 977   | 61                 | 4 387   | 64                  | 9 931   |
| OA 93014       | Annahmest.für chem.Reinigung u.Bekleidg.färberei | 26               | 4 102                      | 8  | 297     | 10                 | 744     | 3                   | 449     |
| OA 93015       | Heißmanglelei und Bügelei                        | 78               | 5 720                      | 43   | 1 266   | 22                 | 1 478   | 9                   | 1 401   |
| OA 9302        | Frisör- und Kosmetiksalons                       | 6 016            | 569 086                    | 2 499  | 80 373  | 1 908              | 137 634 | 1 329               | 196 890 |
| OA 93024       | Kosmetiksalons                                   | 1 273            | 72 078                     | 881  | 26 600  | 259                | 17 830  | 111                 | 16 342  |
| OA 93025       | Frisörsalons                                     | 4 743            | 497 008                    | 1 618  | 53 773  | 1 649              | 119 804 | 1 218               | 180 547 |
| OA 9303        | Bestattungswesen                                 | 559              | 145 328                    | 95   | 3 088   | 105                | 7 890   | 170                 | 28 531  |
| OA 93031       | Bestattungsinstitute                             | 544              | 136 182                    | 90   | 2 915   | 102                | 7 652   | 167                 | 28 047  |
| OA 93032       | Friedhöfe und Krematorien                        | 15               | 9 146                      | 5  | 172     | 3                  | 238     | 3                   | 484     |
| OA 9304        | Saunas, Solarien, Fitnesszentren u.Ä.            | 779              | 168 233                    | 247  | 7 792   | 179                | 12 823  | 184                 | 29 508  |
| OA 93041       | Bäder und Saunas (ohne medizinische Bäder)       | 87               | 27 177                     | 21   | 731     | 24                 | 1 613   | 22                  | 3 362   |
| OA 93042       | Solarien, Massagesalons, Fitnesszentren u.Ä.     | 692              | 141 057                    | 226  | 7 061   | 155                | 11 210  | 162                 | 26 146  |
| OA 9305        | Erbringung von Dienstleistungen, ang.            | 4 648            | 343 763                    | 2 606  | 81 189  | 1 274              | 89 016  | 596                 | 87 989  |
| OA 93051       | Ehevermittlungsinstitute                         | 40               | 9 927                      | 20   | 613     | 9                  | 657     | 6                   | 891     |
| OA 93052       | Erbrg. von sonst. persönlichen Dienstleistungen  | 2 572            | 174 858                    | 1 496  | 45 943  | 669                | 46 689  | 330                 | 48 925  |
| OA 93053       | Erbringung von sonstigen Dienstleistungen, ang.  | 2 036            | 158 978                    | 1 090  | 34 633  | 596                | 41 670  | 260                 | 38 173  |

| davon in Umsatzgrößenklassen von ... bis unter ... € |         |                     |         |                     |         |                     |         |                  |         | Systematik-Nr. |
|--|---------|---------------------|---------|---------------------|---------|---------------------|---------|------------------|---------|----------------|
| 250 000 bis 500 000                                  |         | 500 000 bis 1 Mill. |         | 1 Mill. bis 2 Mill. |         | 2 Mill. bis 5 Mill. |         | 5 Mill. und mehr |         |                |
| Anzahl   | 1 000 € | Anzahl              | 1 000 € | Anzahl              | 1 000 € | Anzahl              | 1 000 € | Anzahl           | 1 000 € |                |
| 9  | 10      | 11                  | 12      | 13                  | 14      | 15                  | 16      | 17               | 18      |                |
| 71   | 25 617  | 43                  | 28 937  | 13                  | 19 249  | 14                  | 42 402  | 6                | 94 189  | OA 9262        |
| 20   | 6 793   | 10                  | 6 371   | 5                   | 6 295   | 3                   | •       | 1                | •       | OA 92621       |
| 1  | •       | -                   | -       | 2                   | •       | 6                   | •       | 3                | 66 723  | OA 92622       |
| 5  | 1 978   | 4                   | 2 663   | -                   | -       | -                   | -       | -                | -       | OA 92623       |
| 7  | •       | 4                   | 2 800   | 2                   | •       | 4                   | 12 601  | 1                | •       | OA 92624       |
| 38   | 13 910  | 25                  | 17 104  | 4                   | •       | 1                   | •       | 1                | •       | OA 92625       |
| 204  | 70 868  | 81                  | 56 810  | 34                  | 44 341  | 16                  | •       | 4                | •       | OA 927         |
| 174  | 60 834  | 78                  | 54 559  | 34                  | 44 341  | 16                  | •       | 4                | •       | OA 9271        |
| 110  | 38 694  | 59                  | 42 082  | 27                  | 35 062  | 15                  | •       | 2                | •       | OA 92711       |
| 1  | •       | -                   | -       | -                   | -       | -                   | -       | 1                | •       | OA 92712       |
| 63   | •       | 19                  | 12 477  | 7                   | 9 279   | 1                   | •       | 1                | •       | OA 92713       |
| 30   | 10 034  | 3                   | 2 251   | -                   | -       | -                   | -       | -                | -       | OA 9272        |
| 4  | •       | 1                   | •       | -                   | -       | -                   | -       | -                | -       | OA 92721       |
| 26   | •       | 2                   | •       | -                   | -       | -                   | -       | -                | -       | OA 92722       |
| 605  | 204 358 | 254                 | 169 613 | 48                  | 64 257  | 23                  | 68 468  | 17               | 157 789 | OA 93          |
| 72   | 24 083  | 33                  | 23 131  | 13                  | 18 003  | 8                   | 22 049  | 11               | 113 531 | OA 9301        |
| 26   | 8 833   | 17                  | 12 039  | 9                   | 12 938  | 5                   | 14 208  | 8                | 84 797  | OA 93011       |
| -  | -       | -                   | -       | -                   | -       | -                   | -       | -                | -       | OA 93012       |
| 41   | 13 626  | 12                  | 8 529   | 4                   | 5 065   | 3                   | 7 841   | 3                | 28 735  | OA 93013       |
| 2  | •       | 3                   | •       | -                   | -       | -                   | -       | -                | -       | OA 93014       |
| 3  | •       | 1                   | •       | -                   | -       | -                   | -       | -                | -       | OA 93015       |
| 215  | 71 266  | 46                  | 30 473  | 11                  | •       | 6                   | •       | 2                | •       | OA 9302        |
| 16   | 5 650   | 3                   | 2 465   | 3                   | 3 191   | -                   | -       | -                | -       | OA 93024       |
| 199  | 65 617  | 43                  | 28 007  | 8                   | •       | 6                   | •       | 2                | •       | OA 93025       |
| 116  | 39 362  | 58                  | 37 146  | 10                  | 14 029  | 5                   | 15 282  | -                | -       | OA 9303        |
| 116  | 39 362  | 57                  | •       | 9                   | •       | 3                   | •       | -                | -       | OA 93031       |
| -  | -       | 1                   | •       | 1                   | •       | 2                   | •       | -                | -       | OA 93032       |
| 92   | 32 917  | 58                  | 38 845  | 13                  | 16 788  | 3                   | 9 170   | 3                | 20 390  | OA 9304        |
| 11   | 3 997   | 6                   | 4 715   | 2                   | •       | -                   | -       | 1                | •       | OA 93041       |
| 81   | 28 920  | 52                  | 34 130  | 11                  | •       | 3                   | 9 170   | 2                | •       | OA 93042       |
| 110  | 36 730  | 59                  | 40 019  | 1                   | •       | 1                   | •       | 1                | •       | OA 9305        |
| 1  | •       | 3                   | •       | -                   | -       | -                   | -       | 1                | •       | OA 93051       |
| 57   | 18 774  | 19                  | •       | -                   | -       | 1                   | •       | -                | -       | OA 93052       |
| 52   | •       | 37                  | 25 558  | 1                   | •       | -                   | -       | -                | -       | OA 93053       |

#### 4. Umsatzsteuerpflichtige, deren Lieferungen und Leistungen 2008 nach Rechtsformen und ausgewählten Wirtschaftszweigen

| Systematik-Nr. | Wirtschaftszweig                                       | Steuerpflichtige | Lieferungen und Leistungen | darunter Umsatzsteuerpflichtige und deren Umsatz mit der Rechtsform |            |                        |             |                       |             |
|----------------|--|------------------|----------------------------|---|------------|------------------------|-------------|-----------------------|-------------|
|                |  |                  |                            | Einzelunternehmen   |            | Personengesellschaften |             | Kapitalgesellschaften |             |
|                |  |                  |                            | Anzahl  | 1 000 €    | Anzahl                 | 1 000 €     | Anzahl                | 1 000 €     |
| A-O            | Wirtschaftszweige insgesamt                            | 270 342          | 481 307 879                | 183 887   | 51 124 905 | 39 766                 | 133 345 713 | 38 050                | 254 273 134 |
| A              | Land- und Forstwirtschaft                              | 12 384           | 6 826 127                  | 9 481   | 2 504 142  | 2 196                  | 1 940 613   | 551                   | 2 116 061   |
| AA 01          | Landwirtschaft und Jagd                                | 11 732           | 6 445 070                  | 8 977   | 2 342 884  | 2 137                  | 1 894 830   | 523                   | 2 077 464   |
| AA 011         | Pflanzenbau  | 4 149            | 1 644 554                  | 3 674   | 814 282    | 415                    | 234 015     | 48                    | 592 956     |
| AA 0111        | Ackerbau   | 3 537            | 1 334 416                  | 3 165   | 692 803    | 353                    | 194 236     | 12                    | 445 308     |
| AA 0112        | Gartenbau  | 529              | 286 042                    | 433   | •          | 56                     | 37 288      | 35                    | •           |
| AA 01121       | Gemüsebau  | 52               | 107 987                    | 32  | 10 947     | 10                     | 13 418      | 10                    | 83 621      |
| AA 01122       | Zierpflanzenbau  | 79               | 66 439                     | 67  | 21 247     | 8                      | 7 646       | 4                     | 37 547      |
| AA 01123       | Baumschulen  | 117              | 56 762                     | 92  | •          | 11                     | 6 356       | 13                    | 21 566      |
| AA 01124       | Allgemeiner Gartenbau                                  | 281              | 54 854                     | 242   | 42 555     | 27                     | 9 868       | 8                     | •           |
| AA 0113        | Dauerkulturbau   | 83               | 24 096                     | 76  | •          | 6                      | 2 490       | 1                     | •           |
| AA 01131       | Obstbau  | 83               | 24 096                     | 76  | •          | 6                      | 2 490       | 1                     | •           |
| AA 012         | Tierhaltung  | 2 275            | 3 001 682                  | 1 070   | 467 368    | 1 008                  | 1 249 029   | 176                   | 1 193 269   |
| AA 0121        | Haltung von Rindern                                    | 182              | 227 249                    | 124   | •          | 43                     | 24 411      | 10                    | •           |
| AA 0122        | Haltung von Schafen, Ziegen, Pferden und Eseln         | 212              | 101 864                    | 149   | 57 504     | 40                     | 9 949       | 18                    | 6 665       |
| AA 0123        | Haltung von Schweinen                                  | 996              | 665 257                    | 359   | 159 877    | 585                    | 357 032     | 48                    | •           |
| AA 0124        | Haltung von Geflügel                                   | 666              | 1 892 557                  | 303   | •          | 278                    | 810 710     | 84                    | 923 927     |
| AA 0125        | Sonstige Tierhaltung                                   | 219              | 114 756                    | 135   | 47 765     | 62                     | 46 927      | 16                    | 19 647      |
| AA 013         | Gemischte Landwirtschaft                               | 1 384            | 396 372                    | 1 159   | 301 811    | 206                    | 82 278      | 13                    | 7 652       |
| AA 014         | Erbringung von landw. und gärtn. Dienstleistungen      | 3 924            | 1 402 461                  | 3 074   | 759 424    | 508                    | 329 509     | 286                   | 283 587     |
| AA 0141        | Erbringung von Dienstleistg. f. d. Pflanzenbau u. Ä.   | 3 619            | 1 292 813                  | 2 848   | 717 375    | 469                    | 309 122     | 271                   | 258 280     |
| AA 01411       | Erbringung von Dienstleistungen f. d. Pflanzenbau      | 881              | 468 803                    | 563   | 262 216    | 257                    | 143 163     | 51                    | •           |
| AA 01412       | Garten- und Landschaftsbau                             | 2 183            | 751 192                    | 1 776   | 403 741    | 186                    | 159 415     | 202                   | 181 449     |
| AA 01413       | Erbrg. v. gärtn. Dienstl. (o. Gart.-u. Landschaftsbau) | 555              | 72 818                     | 509   | 51 418     | 26                     | 6 544       | 18                    | •           |
| AA 0142        | Erbringung v. landw. Dienstleistg. f. d. Tierhaltung   | 305              | 109 648                    | 226   | 42 049     | 39                     | 20 387      | 15                    | 25 307      |
| AA 02          | Forstwirtschaft  | 652              | 381 057                    | 504   | 161 259    | 59                     | 45 784      | 28                    | 38 597      |
| AA 0201        | Forstwirtschaft (o. Erbringung von Dienstleistg.)      | 157              | 168 658                    | 95  | 23 589     | 14                     | 2 622       | 9                     | 22 044      |
| AA 0202        | Erbringung v. forstwirtschaftl. Dienstleistungen       | 495              | 212 398                    | 409   | 137 669    | 45                     | 43 161      | 19                    | 16 553      |
| B              | Fischerei und Fischzucht                               | 150              | 58 277                     | 116   | •          | 18                     | •           | 12                    | 18 835      |
| BA 0501        | Fischerei  | 114              | 41 964                     | 89  | 16 586     | 12                     | 4 938       | 11                    | •           |
| BA 05011       | Hochsee- und Küstenfischerei                           | 111              | 41 464                     | 87  | •          | 11                     | •           | 11                    | •           |
| BA 05012       | Fluss- und Seenfischerei                               | 3                | 499                        | 2   | •          | 1                      | •           | -                     | -           |
| BA 0502        | Teichwirtschaft und Fischzucht                         | 36               | 16 314                     | 27  | •          | 6                      | •           | 1                     | •           |



**Noch: 4. Umsatzsteuerpflichtige, deren Lieferungen und Leistungen 2008 nach Rechtsformen und ausgewählten Wirtschaftszweigen**

| Systematik-Nr. | Wirtschaftszweig                                       | Steuerpflichtige | Lieferungen und Leistungen | darunter Umsatzsteuerpflichtige und deren Umsatz mit der Rechtsform |           |                        |            |                       |             |
|----------------|--|------------------|----------------------------|---|-----------|------------------------|------------|-----------------------|-------------|
|                |  |                  |                            | Einzelunternehmen   |           | Personengesellschaften |            | Kapitalgesellschaften |             |
|                |  |                  |                            | Anzahl  | 1 000 €   | Anzahl                 | 1 000 €    | Anzahl                | 1 000 €     |
| C              | Bergbau und Gewinnung von Steinen und Erden            | 333              | 2 372 365                  | 92  | •         | 114                    | •          | 124                   | 1 552 698   |
| CA             | Kohlenbergbau, Torfgew., Gew. v. Erdöl u. Erdgas usw.  | 130              | 1 655 669                  | 46  | •         | 37                     | •          | 45                    | 1 379 439   |
| CA 10          | Kohlenbergbau, Torfgewinnung                           | 87               | 231 908                    | 32  | •         | 31                     | •          | 24                    | •           |
| CA 11          | Gew. v. Erdöl u. Erdgas, Erbrg. d. verb. Dienstleistg. | 43               | 1 423 761                  | 14  | 1 037     | 6                      | •          | 21                    | •           |
| CA 111         | Gewinnung von Erdöl und Erdgas                         | 2                | •                          | -   | -         | 1                      | •          | 1                     | •           |
| CA 112         | Erbrg. v. Dienstleistg. bei d. Gew. v. Erdöl u. Erdgas | 41               | •                          | 14  | 1 037     | 5                      | •          | 20                    | 502 106     |
| CB             | Erzbergb., Gew. v. Steinen                             | 203              | 716 696                    | 46  | •         | 77                     | 507 812    | 79                    | 173 260     |
| CB 14          | Gewinnung v. Steinen und Erden, sonstiger Bergbau      | 203              | 716 696                    | 46  | •         | 77                     | 507 812    | 79                    | 173 260     |
| CB 141         | Gewinnung von Natursteinen                             | 36               | 200 381                    | 11  | 2 760     | 13                     | 172 752    | 12                    | 24 869      |
| CB 1411        | Gewinnung v. Naturwerksteinen u. Natursteinen ang.     | 21               | 79 746                     | 7   | •         | 7                      | •          | 7                     | 18 361      |
| CB 1412        | Gew. von Kalk-, Gipsstein, Anhydrit, Dolomit, Kreide   | 15               | 120 635                    | 4   | •         | 6                      | •          | 5                     | 6 509       |
| CB 142         | Gewinnung von Kies, Sand, Ton und Kaolin               | 153              | 261 894                    | 34  | •         | 58                     | •          | 60                    | •           |
| CB 1421        | Gewinnung von Kies und Sand                            | 145              | 260 563                    | 30  | 31 470    | 56                     | •          | 58                    | •           |
| CB 1422        | Gewinnung von Ton und Kaolin                           | 8                | 1 331                      | 4   | •         | 2                      | •          | 2                     | •           |
| CB 143         | Gew. v. Mineralien f. d. Herstellung v. chem. Erzeugn. | 1                | •                          | -   | -         | 1                      | •          | -                     | -           |
| CB 144         | Gewinnung von Salz                                     | 2                | •                          | -   | -         | 2                      | •          | -                     | -           |
| CB 145         | Gewinnung v. Steinen u. Erden ang., sonst. Bergbau     | 11               | •                          | 1   | •         | 3                      | 459        | 7                     | •           |
| D              | Verarbeitendes Gewerbe                                 | 21 117           | 228 724 069                | 11 131  | 5 605 246 | 3 894                  | 48 389 143 | 5 670                 | 158 563 632 |
| DA 15          | Ernährungsgewerbe                                      | 3 563            | 26 918 135                 | 2 343   | 1 442 154 | 585                    | 12 991 919 | 533                   | 11 302 540  |
| DA 151         | Schlachten und Fleischverarbeitung                     | 1 340            | 9 144 673                  | 888   | 526 500   | 214                    | 5 778 803  | 222                   | 2 823 612   |
| DA 1511        | Schlachten (ohne Schlachten von Geflügel)              | 230              | 2 323 501                  | 134   | 92 048    | 47                     | 1 443 488  | 44                    | 783 636     |
| DA 1512        | Schlachten von Geflügel                                | 41               | 2 023 533                  | 14  | 74 216    | 13                     | 1 762 926  | 14                    | 186 391     |
| DA 1513        | Fleischverarbeitung                                    | 1 069            | 4 797 638                  | 740   | 360 236   | 154                    | 2 572 389  | 164                   | 1 853 584   |
| DA 152         | Fischverarbeitung                                      | 64               | 728 573                    | 37  | •         | 11                     | •          | 13                    | 551 378     |
| DA 153         | Obst- und Gemüseverarbeitung                           | 101              | 1 731 910                  | 53  | •         | 25                     | 1 596 239  | 18                    | •           |
| DA 1531        | Kartoffelverarbeitung                                  | 22               | 848 743                    | 8   | 17 213    | 9                      | 821 556    | 3                     | •           |
| DA 1532        | Herstellung von Frucht- und Gemüsesäften               | 26               | 611 371                    | 15  | •         | 6                      | •          | 4                     | 48 194      |
| DA 1533        | Obst- und Gemüseverarbeitung, ang.                     | 53               | 271 796                    | 30  | 5 862     | 10                     | •          | 11                    | •           |
| DA 154         | Herst. v. pflanzlichen u. tierischen Ölen u. Fetten    | 12               | 262 348                    | 1   | •         | 5                      | •          | 6                     | •           |
| DA 1541        | Herstellung von rohen Ölen und Fetten                  | 8                | 38 075                     | 1   | •         | 4                      | 33 246     | 3                     | •           |
| DA 1542        | Herstellung von raffinierten Ölen und Fetten           | 3                | •                          | -   | -         | -                      | -          | 3                     | •           |
| DA 1543        | Herstellung von Margarine u. ä. Nahrungsfetten         | 1                | •                          | -   | -         | 1                      | •          | -                     | -           |
| DA 155         | Milchverarbeitung, Herstellung von Speiseeis           | 88               | 2 952 008                  | 20  | 15 928    | 15                     | 250 912    | 27                    | 1 658 441   |

#### Noch: 4. Umsatzsteuerpflichtige, deren Lieferungen und Leistungen 2008 nach Rechtsformen und ausgewählten Wirtschaftszweigen

| Systematik-Nr. | Wirtschaftszweig  | Steuerpflichtige | Lieferungen und Leistungen | darunter Umsatzsteuerpflichtige und deren Umsatz mit der Rechtsform |         |                        |           |                       |           |
|----------------|---|------------------|----------------------------|---|---------|------------------------|-----------|-----------------------|-----------|
|                |   |                  |                            | Einzelunternehmen   |         | Personengesellschaften |           | Kapitalgesellschaften |           |
|                |   |                  |                            | Anzahl  | 1 000 € | Anzahl                 | 1 000 €   | Anzahl                | 1 000 €   |
| DA 1551        | Milchverarbeitung   | 67               | 2 571 817                  | 11  | •       | 13                     | •         | 17                    | 1 280 343 |
| DA 1552        | Herstellung von Speiseeis                                 | 21               | 380 191                    | 9   | •       | 2                      | •         | 10                    | 378 099   |
| DA 156         | Mahl- u. Schälmaschinen, H.v. Stärke u. Stärkeerzeugnisse | 73               | 1 355 741                  | 43  | 59 424  | 20                     | 376 146   | 10                    | 920 170   |
| DA 1561        | Mahl- und Schälmaschinen                                  | 67               | •                          | 41  | •       | 19                     | •         | 7                     | •         |
| DA 1562        | Herstellung von Stärke und Stärkeerzeugnissen             | 6                | •                          | 2   | •       | 1                      | •         | 3                     | •         |
| DA 157         | Herstellung von Futtermitteln                             | 140              | 3 532 793                  | 46  | •       | 43                     | 1 097 123 | 47                    | 2 333 713 |
| DA 1571        | Herstellung von Futtermitteln für Nutztiere               | 100              | 1 858 590                  | 32  | •       | 36                     | •         | 30                    | •         |
| DA 1572        | Herstellung von Futtermitteln für sonstige Tiere          | 40               | 1 674 203                  | 14  | 3 691   | 7                      | •         | 17                    | •         |
| DA 158         | Sonst. Ernährungsgewerbe (oh. Getränkeherstellung)        | 1 560            | 5 571 629                  | 1 201   | •       | 190                    | 2 880 475 | 161                   | 1 929 227 |
| DA 1581        | Herstellung von Backwaren (ohne Dauerbackwaren)           | 1 353            | 2 079 541                  | 1 127   | 699 201 | 121                    | 1 037 101 | 102                   | 342 368   |
| DA 1582        | Herstellung von Dauerbackwaren                            | 35               | 838 620                    | 16  | •       | 15                     | 766 422   | 4                     | •         |
| DA 1583        | Herstellung von Zucker                                    | 6                | •                          | -   | -       | 1                      | •         | 5                     | •         |
| DA 1584        | Herstellung von Süßwaren (ohne Dauerbackwaren)            | 25               | 201 617                    | 12  | •       | 10                     | •         | 2                     | •         |
| DA 1585        | Herstellung von Teigwaren                                 | 10               | 2 488                      | 5   | •       | 1                      | •         | 4                     | •         |
| DA 1586        | Verarb. v. Kaffee u. Tee, Herstellg v. Kaffee-Ersatz      | 20               | •                          | 6   | •       | 8                      | •         | 6                     | •         |
| DA 1587        | Herstellung von Würzmitteln und Saucen                    | 28               | 867 866                    | 6   | •       | 7                      | •         | 15                    | 447 988   |
| DA 1588        | Herst. v. homogenis. u. diätetisch. Nahrungsmitteln       | 28               | •                          | 21  | •       | 3                      | •         | 2                     | •         |
| DA 1589        | Herst. von sonst. Nahrungsmitteln (oh. Getränke)          | 55               | 507 802                    | 8   | •       | 24                     | •         | 21                    | •         |
| DA 159         | Herstellung von Getränken                                 | 185              | 1 638 460                  | 54  | 30 776  | 62                     | 633 115   | 29                    | 943 372   |
| DA 1591        | Herstellung von Spirituosen                               | 56               | 1 037 217                  | 22  | •       | 18                     | 191 769   | 11                    | •         |
| DA 1592        | Herstellung von Alkohol                                   | 60               | •                          | 5   | •       | 20                     | 33 490    | 2                     | •         |
| DA 1593        | Herstellung von Traubenwein                               | 6                | 681                        | 5   | •       | -                      | -         | 1                     | •         |
| DA 1594        | Herst. von Apfelwein und sonstigen Fruchtweinen           | 6                | •                          | 4   | 1 284   | 1                      | •         | 1                     | •         |
| DA 1595        | Herst. v. Wermutwein u. sonst. aromatisierten Weinen      | 3                | •                          | 3   | •       | -                      | -         | -                     | -         |
| DA 1596        | Herstellung von Bier                                      | 28               | 161 820                    | 5   | •       | 13                     | •         | 8                     | •         |
| DA 1598        | Nat. Mineralwassergew., H.v. Erfrischungsgetränken        | 26               | 342 355                    | 10  | 6 679   | 10                     | 303 535   | 6                     | 32 141    |
| DB             | Textil- und Bekleidungsindustrie                          | 616              | 2 619 898                  | 363   | •       | 110                    | •         | 125                   | 1 789 757 |
| DB 17          | Textilindustrie   | 340              | 1 931 790                  | 182   | •       | 63                     | •         | 82                    | 1 590 813 |
| DB 171         | Spinnstoffaufbereitung und Spinnerei                      | 4                | •                          | 3   | •       | 1                      | •         | -                     | -         |
| DB 1712        | Wollaufbereitung und Streichgarnspinnerei                 | 2                | •                          | 1   | •       | 1                      | •         | -                     | -         |
| DB 1713        | Wollaufbereitung und Kammgarnspinnerei                    | 1                | •                          | 1   | •       | -                      | -         | -                     | -         |
| DB 1716        | Herstellung von Nähgarn                                   | 1                | •                          | 1   | •       | -                      | -         | -                     | -         |
| DB 172         | Weberei   | 31               | 248 595                    | 10  | •       | 7                      | •         | 9                     | •         |

#### Noch: 4. Umsatzsteuerpflichtige, deren Lieferungen und Leistungen 2008 nach Rechtsformen und ausgewählten Wirtschaftszweigen

| Systematik-Nr. | Wirtschaftszweig                                 | Steuerpflichtige | Lieferungen und Leistungen | darunter Umsatzsteuerpflichtige und deren Umsatz mit der Rechtsform |         |                        |         |                       |         |
|----------------|--|------------------|----------------------------|---|---------|------------------------|---------|-----------------------|---------|
|                |  |                  |                            | Einzelunternehmen   |         | Personengesellschaften |         | Kapitalgesellschaften |         |
|                |  |                  |                            | Anzahl  | 1 000 € | Anzahl                 | 1 000 € | Anzahl                | 1 000 € |
| DB 1721        | Baumwollweberei                                  | 17               | 71 604                     | 6   | •       | 3                      | •       | 6                     | •       |
| DB 1723        | Kammgarnweberei                                  | 4                | •                          | 3   | •       | -                      | -       | 1                     | •       |
| DB 1724        | Seiden- und Filamentgarnweberei                  | 2                | •                          | -   | -       | 1                      | •       | 1                     | •       |
| DB 1725        | Sonstige Weberei                                 | 8                | •                          | 1   | •       | 3                      | •       | 1                     | •       |
| DB 173         | Textilveredlung                                  | 70               | 44 663                     | 42  | 5 054   | 13                     | 14 805  | 15                    | 24 804  |
| DB 174         | Herst.v.konfektion.Textilwaren (ohne Bekleidung) | 103              | 1 339 002                  | 61  | 27 280  | 17                     | •       | 20                    | •       |
| DB 175         | Sonst.Textilgewerbe (ohne Herst.von Maschenware) | 105              | 192 176                    | 55  | 6 757   | 14                     | •       | 33                    | •       |
| DB 1751        | Herstellung von Teppichen                        | 12               | •                          | 4   | •       | 2                      | •       | 6                     | •       |
| DB 1752        | Herstellung von Seilerwaren                      | 16               | 18 706                     | 9   | 2 431   | 3                      | 6 160   | 4                     | 10 115  |
| DB 1753        | Herst.v.Vliesstoff, Erzeugn.dar. (oh.Bekleidung) | 2                | •                          | -   | -       | -                      | -       | 1                     | •       |
| DB 1754        | Textilgewerbe, anderweitig nicht genannt         | 75               | 107 639                    | 42  | •       | 9                      | •       | 22                    | 88 070  |
| DB 176         | Herstellung von gewirktem und gestricktem Stoff  | 17               | •                          | 6   | •       | 9                      | •       | 2                     | •       |
| DB 177         | Herst. v. gewirkten u.gestrickten Fertigerzeugn. | 10               | 61 819                     | 5   | •       | 2                      | •       | 3                     | •       |
| DB 1771        | Herstellung von Strumpfwaren                     | 5                | •                          | 5   | •       | -                      | -       | -                     | -       |
| DB 1772        | Herst. von Pullovern, Strickjacken u.ä.Waren     | 5                | •                          | -   | -       | 2                      | •       | 3                     | •       |
| DB 18          | Bekleidungsgewerbe                               | 276              | 688 108                    | 181   | 57 984  | 47                     | 415 015 | 43                    | 198 944 |
| DB 181         | Herstellung von Lederbekleidung                  | 7                | 2 118                      | 5   | •       | 1                      | •       | 1                     | •       |
| DB 182         | Herst. von Bekleidung (ohne Lederbekleidung)     | 250              | 681 047                    | 159   | 55 602  | 45                     | •       | 41                    | •       |
| DB 1821        | Herstellung von Arbeits- und Berufsbekleidung    | 12               | 40 087                     | 5   | •       | 4                      | •       | 3                     | •       |
| DB 1822        | H. v.Oberbekleidg.(oh.Arbeits-u.Berufsbekleidg.) | 168              | 462 212                    | 115   | •       | 27                     | 253 805 | 24                    | 176 598 |
| DB 1823        | Herstellung von Wäsche                           | 33               | 113 008                    | 17  | 3 096   | 8                      | 96 785  | 8                     | 13 127  |
| DB 1824        | Herst. v.sonst. Bekleidung u.Bekleidungszubehör  | 37               | 65 739                     | 22  | 24 004  | 6                      | 33 085  | 6                     | •       |
| DB 18241       | Herstellung von Sportbekleidung                  | 16               | 38 625                     | 7   | •       | 3                      | •       | 4                     | •       |
| DB 18242       | Herst. von Hüten und sonstigen Kopfbedeckungen   | 3                | •                          | 1   | •       | 1                      | •       | 1                     | •       |
| DB 18243       | H. v.Bekleidung,Bekleidungszubehör f.Kleinkinder | 10               | •                          | 10  | •       | -                      | -       | -                     | -       |
| DB 18244       | H. v.sonst. gewirkten u.gestr.Fertigerzeugnissen | 2                | •                          | 1   | •       | -                      | -       | -                     | -       |
| DB 18245       | Herstellung von Bekleidungszubehör ang.          | 6                | 4 551                      | 3   | 4 286   | 2                      | •       | 1                     | •       |
| DB 183         | Zurichtung u.Färben v.Fellen,Herst. V. Pelzwaren | 19               | 4 943                      | 17  | •       | 1                      | •       | 1                     | •       |
| DC 19          | Ledergewerbe                                     | 70               | •                          | 49  | •       | 12                     | •       | 7                     | •       |
| DC 191         | Herstellung von Leder und Lederfaserstoff        | 6                | •                          | 3   | 304     | 2                      | •       | 1                     | •       |
| DC 192         | Lederverarb. (oh.H. v.Lederbekleidung u.Schuhen) | 51               | 19 867                     | 43  | •       | 2                      | •       | 4                     | 4 801   |
| DC 193         | Herstellung von Schuhen                          | 13               | 145 226                    | 3   | 106     | 8                      | •       | 2                     | •       |
| DD 20          | Holzgewerbe (ohne Herstellung von Möbeln)        | 1 379            | 1 970 967                  | 920   | •       | 232                    | •       | 220                   | •       |

**Noch: 4. Umsatzsteuerpflichtige, deren Lieferungen und Leistungen 2008 nach Rechtsformen und ausgewählten Wirtschaftszweigen**

| Systematik-Nr. | Wirtschaftszweig                                       | Steuerpflichtige | Lieferungen und Leistungen | darunter Umsatzsteuerpflichtige und deren Umsatz mit der Rechtsform |         |                        |           |                       |           |
|----------------|--|------------------|----------------------------|---|---------|------------------------|-----------|-----------------------|-----------|
|                |  |                  |                            | Einzelunternehmen   |         | Personengesellschaften |           | Kapitalgesellschaften |           |
|                |  |                  |                            | Anzahl  | 1 000 € | Anzahl                 | 1 000 €   | Anzahl                | 1 000 €   |
| DD 201         | Säge-, Hobel- und Holzimprägnierwerke                  | 231              | 307 207                    | 134   | 75 932  | 57                     | 156 918   | 36                    | 74 009    |
| DD 202         | H. v. Furnier-, Sperrholz-, Holzfasern- u. Holzspanpl. | 26               | 854 664                    | 5   | •       | 11                     | •         | 10                    | •         |
| DD 20201       | Herst. von Furnier-, Sperrholz- u. Holzfasernplatten   | 22               | •                          | 3   | •       | 11                     | •         | 8                     | 25 581    |
| DD 20202       | Herstellung von Holzspanplatten                        | 4                | •                          | 2   | •       | -                      | -         | 2                     | •         |
| DD 203         | H.v.Konstr.-, Fertigt. u. Ausbauelement u. Ä. a. Holz  | 867              | 580 102                    | 592   | •       | 134                    | 260 131   | 139                   | 164 320   |
| DD 204         | H. v. Verpackungsmitteln, Lagerbehält. u. Ä. aus Holz  | 58               | 148 215                    | 40  | •       | 5                      | •         | 12                    | 84 496    |
| DD 205         | H.v.Holzang., Kork-, Flecht- u. Korbw. (o.H.v.Möb.)    | 197              | 80 778                     | 149   | 27 091  | 25                     | 29 703    | 23                    | 23 984    |
| DD 2051        | Herstellung v. Holzwaren ang. (oh.Herst.v.Möbel)       | 182              | 63 307                     | 140   | •       | 21                     | 24 125    | 21                    | •         |
| DD 2052        | Herst.v.Kork-, Flecht- u. Korbwaren (oh.H.v.Möbel)     | 15               | 17 472                     | 9   | •       | 4                      | 5 578     | 2                     | •         |
| DE             | Papier-, Verlags- und Druckgewerbe                     | 2 293            | 7 564 329                  | 1 095   | 340 060 | 501                    | 4 735 865 | 624                   | 2 341 117 |
| DE 21          | Papiergewerbe  | 217              | 3 686 669                  | 77  | •       | 57                     | 2 226 699 | 79                    | 1 300 326 |
| DE 211         | Herst.von Holz- u. Zellstoff, Papier, Karton u. Pappe  | 45               | 2 124 839                  | 11  | •       | 14                     | •         | 19                    | •         |
| DE 2111        | Herstellung von Holz- und Zellstoff                    | 4                | 1 440                      | 3   | •       | -                      | -         | 1                     | •         |
| DE 2112        | Herstellung von Papier, Karton und Pappe               | 41               | 2 123 399                  | 8   | •       | 14                     | •         | 18                    | •         |
| DE 212         | Herstellung von Waren aus Papier, Karton u. Pappe      | 172              | 1 561 830                  | 66  | •       | 43                     | •         | 60                    | •         |
| DE 2121        | Herst. v. Wellpapier u. -pappe, Verpackungsmitteln     | 84               | 801 183                    | 24  | •       | 28                     | •         | 30                    | •         |
| DE 2122        | H. v. Haush.-, Hygiene-, Toilettenart. a. Zellst. usw. | 14               | •                          | 10  | •       | 2                      | •         | 1                     | •         |
| DE 2123        | H.v.Schreibw., Bürobedarf a. Papier, Karton u. Pappe   | 51               | 158 128                    | 26  | •       | 7                      | •         | 18                    | •         |
| DE 2124        | Herstellung von Tapeten                                | 2                | •                          | -   | -       | 2                      | •         | -                     | -         |
| DE 2125        | Herst. von sonst. Waren aus Papier, Karton u. Pappe    | 21               | 165 000                    | 6   | •       | 4                      | •         | 11                    | •         |
| DE 22          | Verlags-, Druckgew., Vervielfält. v. Bsp. Tontr. usw.  | 2 076            | 3 877 660                  | 1 018   | •       | 444                    | 2 509 166 | 545                   | 1 040 791 |
| DE 221         | Verlagsgewerbe   | 824              | 2 145 096                  | 336   | •       | 205                    | 1 672 449 | 233                   | 370 050   |
| DE 2211        | Verlegen von Büchern                                   | 227              | 635 725                    | 107   | 20 380  | 51                     | 554 253   | 54                    | 54 173    |
| DE 22111       | Verlegen von Büchern (ohne Adressbücher)               | 206              | 490 622                    | 103   | 19 942  | 42                     | 423 950   | 46                    | 39 810    |
| DE 22112       | Verlegen von Adressbüchern                             | 21               | 145 103                    | 4   | 438     | 9                      | 130 302   | 8                     | 14 362    |
| DE 2212        | Verlegen von Zeitungen                                 | 138              | 1 055 973                  | 25  | 13 972  | 74                     | 928 580   | 36                    | 112 955   |
| DE 22121       | Verlegen von Tageszeitungen                            | 79               | 815 857                    | 10  | 11 514  | 50                     | 728 318   | 16                    | 75 559    |
| DE 22122       | Verlegen von Wochen- und Sonntagszeitungen             | 59               | 240 116                    | 15  | 2 458   | 24                     | 200 262   | 20                    | 37 396    |
| DE 2213        | Verlegen von Zeitschriften                             | 181              | 332 615                    | 60  | 25 842  | 36                     | 149 116   | 68                    | 146 406   |
| DE 22131       | Verlegen von Fachzeitschriften                         | 61               | 93 383                     | 17  | 2 327   | 12                     | •         | 25                    | •         |
| DE 22132       | Verlegen von allgemeinen Zeitschriften                 | 67               | 171 040                    | 23  | 19 739  | 13                     | •         | 26                    | •         |
| DE 22133       | Verlegen von sonstigen Zeitschriften                   | 53               | 68 192                     | 20  | 3 776   | 11                     | 48 905    | 17                    | 14 693    |
| DE 2214        | Verlegen von bespielten Tonträgern u. Musikalien       | 95               | 21 613                     | 47  | •       | 19                     | 4 770     | 22                    | 10 518    |

**Noch: 4. Umsatzsteuerpflichtige, deren Lieferungen und Leistungen 2008 nach Rechtsformen und ausgewählten Wirtschaftszweigen**

| Systematik-Nr. | Wirtschaftszweig                                 | Steuerpflichtige | Lieferungen und Leistungen | darunter Umsatzsteuerpflichtige und deren Umsatz mit der Rechtsform |         |                        |           |                       |           |
|----------------|--|------------------|----------------------------|---|---------|------------------------|-----------|-----------------------|-----------|
|                |  |                  |                            | Einzelunternehmen   |         | Personengesellschaften |           | Kapitalgesellschaften |           |
|                |  |                  |                            | Anzahl  | 1 000 € | Anzahl                 | 1 000 €   | Anzahl                | 1 000 €   |
| DE 22141       | Verlegen von bespielten Tonträgern               | 30               | 11 124                     | 16  | •       | 5                      | 982       | 7                     | 7 298     |
| DE 22142       | Verlegen von Musikalien                          | 65               | 10 490                     | 31  | 2 797   | 14                     | 3 787     | 15                    | 3 219     |
| DE 2215        | Sonstiges Verlagsgewerbe                         | 183              | 99 169                     | 97  | 15 039  | 25                     | 35 732    | 53                    | 45 999    |
| DE 222         | Druckgewerbe                                     | 1 199            | 1 648 931                  | 653   | 214 548 | 233                    | 810 315   | 296                   | 615 875   |
| DE 2221        | Drucken von Zeitungen                            | 52               | 126 400                    | 13  | •       | 17                     | 91 738    | 21                    | 30 716    |
| DE 2222        | Drucken anderer Druckerzeugnisse                 | 880              | 1 232 351                  | 464   | •       | 178                    | 634 045   | 223                   | 407 777   |
| DE 2223        | Druckweiterverarbeitung                          | 66               | 72 251                     | 47  | •       | 5                      | 20 782    | 13                    | 42 745    |
| DE 2224        | Druck- und Mediovorstufe                         | 106              | 139 866                    | 69  | 7 348   | 16                     | 22 021    | 21                    | 110 497   |
| DE 2225        | Erbringung v.sonst. druckbezog. Dienstleistungen | 95               | 78 063                     | 60  | 12 195  | 17                     | 41 728    | 18                    | 24 140    |
| DE 223         | Vervielfält. v.bespielt.Ton-,Bild-u.Datenträgern | 53               | 83 633                     | 29  | •       | 6                      | 26 402    | 16                    | 54 866    |
| DE 2231        | Vervielfältigung von bespielten Tonträgern       | 30               | •                          | 17  | 863     | 4                      | •         | 8                     | •         |
| DE 2232        | Vervielfältigung von bespielten Bildträgern      | 9                | 1 955                      | 4   | •       | 1                      | •         | 4                     | •         |
| DE 2233        | Vervielfältigung von bespielten Datenträgern     | 14               | •                          | 8   | 822     | 1                      | •         | 4                     | •         |
| DF 23          | Mineralölverarbeitung                            | 15               | •                          | 3   | •       | 2                      | •         | 8                     | •         |
| DF 232         | Mineralölverarbeitung                            | 13               | •                          | 3   | •       | 1                      | •         | 7                     | •         |
| DF 233         | Herst.und Verarbeitung von Spalt-u.Brutstoffen   | 2                | •                          | -   | -       | 1                      | •         | 1                     | •         |
| DG 24          | Herstellung von chemischen Erzeugnissen          | 430              | 16 467 374                 | 103   | 26 696  | 119                    | 2 982 799 | 181                   | 5 782 580 |
| DG 241         | Herstellung von chemischen Grundstoffen          | 117              | 5 283 916                  | 19  | •       | 32                     | •         | 57                    | •         |
| DG 2411        | Herstellung von Industriegasen                   | 3                | •                          | -   | -       | 1                      | •         | 2                     | •         |
| DG 2412        | Herstellung von Farbstoffen und Pigmenten        | 9                | 82 939                     | 3   | •       | -                      | -         | 3                     | •         |
| DG 2413        | H.von sonst.anorgan.Grundstoffen und Chemikalien | 20               | 1 587 671                  | 1   | •       | 2                      | •         | 14                    | •         |
| DG 2414        | H.von sonst. organ. Grundstoffen und Chemikalien | 34               | 1 754 208                  | 5   | •       | 8                      | •         | 18                    | •         |
| DG 2415        | Herst. von Düngemitteln u.Stickstoffverbindungen | 13               | 32 910                     | 2   | •       | 5                      | •         | 6                     | •         |
| DG 2416        | Herstellung von Kunststoffen in Primärformen     | 35               | 1 783 066                  | 7   | •       | 16                     | •         | 12                    | •         |
| DG 2417        | Herst. v.synthetischem Kautschuk in Primärformen | 3                | •                          | 1   | •       | -                      | -         | 2                     | •         |
| DG 242         | H.v.Schädlingsbekämpf.-,Pflanzensch.-,Desinf.m.  | 11               | •                          | 3   | •       | 6                      | •         | 2                     | •         |
| DG 243         | Herst. von Anstrichmitteln, Druckfarben u.Kitten | 53               | 866 787                    | 8   | 1 294   | 21                     | 428 644   | 24                    | 436 849   |
| DG 244         | Herstellung von pharmazeutischen Erzeugnissen    | 91               | 4 449 099                  | 20  | •       | 25                     | •         | 38                    | •         |
| DG 2441        | Herstellung von pharmazeutischen Grundstoffen    | 5                | 53 286                     | -   | -       | -                      | -         | 5                     | 53 286    |
| DG 2442        | H.von pharmaz.Spezialit.u.sonst.pharmaz.Erzeugn. | 86               | 4 395 813                  | 20  | •       | 25                     | •         | 33                    | •         |
| DG 245         | H. v.Seifen,Wasch-,Reinig-,Körperpfl.m.,Duftst.  | 78               | •                          | 31  | •       | 19                     | 146 234   | 24                    | •         |
| DG 2451        | Herst.v.Seifen,Wasch-,Reinigungs-u.Poliermitteln | 37               | •                          | 15  | 3 543   | 8                      | 24 951    | 11                    | •         |
| DG 2452        | Herstellung v. Duftstoffen u.Körperpflegemitteln | 41               | 157 199                    | 16  | •       | 11                     | 121 283   | 13                    | 30 807    |

#### Noch: 4. Umsatzsteuerpflichtige, deren Lieferungen und Leistungen 2008 nach Rechtsformen und ausgewählten Wirtschaftszweigen

| Systematik-Nr. | Wirtschaftszweig  | Steuerpflichtige | Lieferungen und Leistungen | darunter Umsatzsteuerpflichtige und deren Umsatz mit der Rechtsform |         |                        |           |                       |            |
|----------------|---|------------------|----------------------------|---|---------|------------------------|-----------|-----------------------|------------|
|                |   |                  |                            | Einzelunternehmen   |         | Personengesellschaften |           | Kapitalgesellschaften |            |
|                |   |                  |                            | Anzahl  | 1 000 € | Anzahl                 | 1 000 €   | Anzahl                | 1 000 €    |
| DG 246         | Herstellung von sonst. chemischen Erzeugnissen                              | 70               | 2 060 352                  | 21  | 5 359   | 16                     | 893 409   | 30                    | 1 161 287  |
| DG 2461        | Herstellung von pyrotechnischen Erzeugnissen                                | 4                | •                          | 1   | •       | -                      | -         | 3                     | •          |
| DG 2462        | Herstellung von Klebstoffen und Gelatine                                    | 14               | 97 328                     | 3   | •       | 1                      | •         | 10                    | 93 975     |
| DG 2463        | Herstellung von etherischen Ölen  | 3                | •                          | -   | -       | 1                      | •         | 2                     | •          |
| DG 2464        | Herstellung von fotochemischen Erzeugnissen                                 | 6                | 5 973                      | 2   | •       | 2                      | •         | 1                     | •          |
| DG 2465        | Herst. von unbespielten Ton-,Bild- u. Datenträgern                          | 7                | •                          | 2   | •       | 2                      | •         | 3                     | •          |
| DG 2466        | Herst. von sonst. chemischen Erzeugnissen ang.                              | 36               | 256 641                    | 13  | 2 714   | 10                     | •         | 11                    | •          |
| DG 247         | Herstellung von Chemiefasern  | 10               | •                          | 1   | •       | -                      | -         | 6                     | •          |
| DH 25          | Herstellung von Gummi- und Kunststoffwaren                                  | 714              | 15 764 023                 | 207   | 217 772 | 164                    | 2 643 907 | 320                   | 12 822 753 |
| DH 251         | Herstellung von Gummiwaren  | 100              | •                          | 23  | 17 297  | 24                     | •         | 45                    | •          |
| DH 2511        | Herstellung von Bereifungen   | 10               | •                          | 5   | •       | 3                      | •         | 2                     | •          |
| DH 2512        | Runderneuerung von Bereifungen  | 5                | •                          | 3   | •       | 2                      | •         | -                     | -          |
| DH 2513        | Herstellung von sonstigen Gummiwaren  | 85               | 798 785                    | 15  | 14 944  | 19                     | •         | 43                    | •          |
| DH 252         | Herstellung von Kunststoffwaren   | 614              | •                          | 184   | 200 474 | 140                    | •         | 275                   | •          |
| DH 2521        | H.v.Platten,Folien,Schläuch., Prof.a.Kunststoffen                           | 105              | 1 335 768                  | 23  | •       | 28                     | •         | 51                    | •          |
| DH 2522        | Herst. von Verpackungsmitteln aus Kunststoffen                              | 67               | 1 061 374                  | 9   | •       | 12                     | •         | 43                    | •          |
| DH 2523        | Herst. von Baubedarfsartikeln aus Kunststoffen                              | 160              | 680 938                    | 75  | •       | 33                     | •         | 48                    | •          |
| DH 2524        | Herstellung von sonstigen Kunststoffwaren                                   | 282              | •                          | 77  | •       | 67                     | •         | 133                   | •          |
| DI             | Glasgewerbe,H.v.Keramik,Verarb.v.Steinen u.Erden                            | 1 154            | 6 461 747                  | 557   | 397 903 | 328                    | •         | 260                   | 3 261 363  |
| DI 26          | Glasgewerbe,H.v.Keramik,Verarb.v.Steinen u.Erden                            | 1 154            | 6 461 747                  | 557   | 397 903 | 328                    | •         | 260                   | 3 261 363  |
| DI 261         | Herstellung von Glas und Glaswaren  | 156              | 2 692 819                  | 68  | •       | 38                     | •         | 45                    | 2 104 109  |
| DI 2611        | Herstellung von Flachglas   | 22               | 19 117                     | 14  | 5 011   | 4                      | 6 860     | 4                     | 7 246      |
| DI 2612        | Veredlung und Bearbeitung von Flachglas                                     | 56               | •                          | 12  | •       | 19                     | •         | 24                    | 460 802    |
| DI 2613        | Herstellung von Hohlglas  | 28               | 1 618 334                  | 18  | •       | 2                      | •         | 6                     | •          |
| DI 2614        | Herstellung von Glasfasern und Waren daraus                                 | 4                | •                          | 1   | •       | 2                      | •         | 1                     | •          |
| DI 2615        | H.,Veredlg.u.Bearb.v.sonst.Glas, techn.Glaswaren                            | 46               | 155 210                    | 23  | •       | 11                     | 85 690    | 10                    | •          |
| DI 262         | H.v.keramischen Erzeugn.(oh.Ziegel u.Baukeramik)                            | 74               | 120 234                    | 50  | •       | 11                     | 72 201    | 12                    | •          |
| DI 2621        | H. v.keramischen Haushaltswaren und Ziergegenst.                            | 36               | •                          | 28  | 4 501   | 5                      | •         | 3                     | •          |
| DI 26211       | H.v.Haushaltswaren und Ziergegenst.aus Porzellan                            | 13               | 6 116                      | 9   | 1 228   | 2                      | •         | 2                     | •          |
| DI 26212       | H.v.Haushaltswaren und Ziergegenst.aus Steingut, Steinzeug u. Feinsteinzeug | 2                | •                          | 2   | •       | -                      | -         | -                     | -          |
| DI 26213       | H.v.Haushaltsw.u.Ziergegenst.aus Ton,Töpferwaren                            | 21               | 3 644                      | 17  | •       | 3                      | 186       | 1                     | •          |
| DI 2622        | Herstellung von Sanitärkeramik  | 14               | 45 181                     | 8   | 1 057   | 1                      | •         | 5                     | •          |
| DI 2623        | Herst.v.keramischen Isolatoren und Isolierteilen                            | 1                | •                          | 1   | •       | -                      | -         | -                     | -          |

#### Noch: 4. Umsatzsteuerpflichtige, deren Lieferungen und Leistungen 2008 nach Rechtsformen und ausgewählten Wirtschaftszweigen

| Systematik-Nr. | Wirtschaftszweig                                 | Steuerpflichtige | Lieferungen und Leistungen | darunter Umsatzsteuerpflichtige und deren Umsatz mit der Rechtsform |         |                        |           |                       |            |
|----------------|--|------------------|----------------------------|---|---------|------------------------|-----------|-----------------------|------------|
|                |  |                  |                            | Einzelunternehmen   |         | Personengesellschaften |           | Kapitalgesellschaften |            |
|                |  |                  |                            | Anzahl  | 1 000 € | Anzahl                 | 1 000 €   | Anzahl                | 1 000 €    |
| DI 2624        | H.von keramischen Erzeugn.für sonst.techn.Zwecke | 7                | 1 943                      | 5   | •       | 1                      | •         | 1                     | •          |
| DI 2625        | Herstellung von keramischen Erzeugnissen ang.    | 10               | 8 436                      | 7   | •       | 2                      | •         | 1                     | •          |
| DI 2626        | H. v.feuerfesten keramischen Werkstoffen u.Waren | 6                | 51 413                     | 1   | •       | 2                      | •         | 2                     | •          |
| DI 263         | H.von keramischen Wand-u.Bodenfliesen u.-platten | 16               | 42 584                     | 10  | •       | 3                      | •         | 3                     | •          |
| DI 264         | Herstellung von Ziegeln und sonstiger Baukeramik | 48               | 513 175                    | 16  | •       | 22                     | •         | 10                    | •          |
| DI 26401       | Herstellung von Ziegeln                          | 37               | 511 969                    | 9   | 5 472   | 21                     | •         | 7                     | •          |
| DI 26402       | Herstellung von sonstiger Baukeramik             | 11               | 1 205                      | 7   | •       | 1                      | •         | 3                     | 416        |
| DI 265         | Herstellung von Zement, Kalk und gebranntem Gips | 9                | 73 629                     | 1   | •       | 5                      | •         | 2                     | •          |
| DI 2651        | Herstellung von Zement                           | 5                | •                          | 1   | •       | 1                      | •         | 2                     | •          |
| DI 2652        | Herstellung von Kalk                             | 2                | •                          | -   | -       | 2                      | •         | -                     | -          |
| DI 2653        | Herstellung von gebranntem Gips                  | 2                | •                          | -   | -       | 2                      | •         | -                     | -          |
| DI 266         | Herst. v.Erzeugnissen aus Beton, Zement und Gips | 478              | 2 514 395                  | 163   | •       | 187                    | 1 509 373 | 126                   | •          |
| DI 2661        | H. v.Erzeugn.aus Beton,Zement,Kalksandst.f.d.Bau | 322              | •                          | 131   | •       | 107                    | 957 637   | 82                    | 377 714    |
| DI 26611       | H.von Bausätz.f.Fertigt.bauten aus Beton f.d.Bau | 107              | 255 272                    | 69  | •       | 16                     | 96 737    | 20                    | •          |
| DI 26612       | H. v.Konstruktionsteilen,Fertigbaut.a.Beton usw. | 194              | 1 213 187                  | 62  | 251 460 | 72                     | 726 118   | 60                    | 235 610    |
| DI 26613       | Herst. von Erzeugnissen aus Porenbeton f.d. Bau  | 1                | •                          | -   | -       | 1                      | •         | -                     | -          |
| DI 26614       | Herst.von Erzeugnissen aus Kalksandstein f.d.Bau | 20               | 129 971                    | -   | -       | 18                     | •         | 2                     | •          |
| DI 2662        | Herstellung von Gipszeugnissen für den Bau       | 9                | •                          | 4   | 344     | 1                      | •         | 4                     | •          |
| DI 2663        | Herstellung von Frischbeton (Transportbeton)     | 78               | 342 734                    | 6   | •       | 53                     | 264 261   | 19                    | •          |
| DI 2664        | Herst. v.Mörtel und anderem Beton (Trockenbeton) | 25               | 256 104                    | 2   | •       | 16                     | 194 481   | 7                     | •          |
| DI 2666        | H.v.Erzeugnissen aus Beton, Zement und Gips ang. | 44               | 56 392                     | 20  | 5 657   | 10                     | •         | 14                    | •          |
| DI 267         | Be-u.Verarbeitung v.Naturwerk-u.Natursteinen ang | 341              | 138 001                    | 244   | 59 963  | 46                     | 30 571    | 51                    | 47 467     |
| DI 26701       | Steinbildhauerei und Steinmetzerei               | 308              | 101 947                    | 233   | 55 392  | 37                     | 19 028    | 38                    | 27 528     |
| DI 26702       | Sonst.Be-u.Verarb.v.Naturwerk-u.Natursteinen ang | 33               | 36 054                     | 11  | 4 572   | 9                      | 11 544    | 13                    | 19 939     |
| DI 268         | H.v.sonst.Erzeug.aus nicht metallisch.Mineralien | 32               | 366 910                    | 5   | 537     | 16                     | 253 308   | 11                    | 113 064    |
| DI 2681        | Herst. v.Mühl-,Mahl-,Polier-,Schleif-u.ä.Steinen | 11               | 190 338                    | 3   | •       | 4                      | •         | 4                     | •          |
| DI 2682        | H.v.sonst.Erzeugn.a.nicht metall.Mineralien ang. | 21               | 176 572                    | 2   | •       | 12                     | •         | 7                     | •          |
| DJ             | Metallerzeug.u.-bearb.,H. von Metallerzeugnissen | 3 691            | 26 768 123                 | 2 135   | •       | 594                    | 5 592 341 | 922                   | 19 589 366 |
| DJ 27          | Metallerzeugung und -bearbeitung                 | 175              | 17 309 932                 | 48  | 32 172  | 45                     | 1 945 315 | 74                    | 15 322 427 |
| DJ 271         | Erzeugung von Roheisen, Stahl u.Ferrolegerungen  | 23               | •                          | 8   | •       | 5                      | •         | 9                     | •          |
| DJ 272         | Herstellung von Rohren                           | 48               | •                          | 13  | •       | 12                     | •         | 21                    | •          |
| DJ 2721        | Herst. von Rohren und Rohrstücken aus Gusseisen  | 6                | •                          | 2   | •       | -                      | -         | 4                     | •          |
| DJ 2722        | Herst. von Stahlrohren und Rohrstücken aus Stahl | 42               | 639 383                    | 11  | •       | 12                     | 484 168   | 17                    | •          |

**Noch: 4. Umsatzsteuerpflichtige, deren Lieferungen und Leistungen 2008 nach Rechtsformen und ausgewählten Wirtschaftszweigen**

| Systematik-Nr. | Wirtschaftszweig                                  | Steuerpflichtige | Lieferungen und Leistungen | darunter Umsatzsteuerpflichtige und deren Umsatz mit der Rechtsform |         |                        |           |                       |           |
|----------------|---|------------------|----------------------------|---|---------|------------------------|-----------|-----------------------|-----------|
|                |   |                  |                            | Einzelunternehmen   |         | Personengesellschaften |           | Kapitalgesellschaften |           |
|                |   |                  |                            | Anzahl  | 1 000 € | Anzahl                 | 1 000 €   | Anzahl                | 1 000 €   |
| DJ 273         | Sonstige erste Bearbeitung von Eisen und Stahl    | 12               | 50 405                     | 2   | •       | 6                      | •         | 4                     | •         |
| DJ 2731        | Herstellung von Blankstahl                        | 1                | •                          | -   | -       | 1                      | •         | -                     | -         |
| DJ 2733        | Herstellung von Kaltprofilen                      | 1                | •                          | -   | -       | -                      | -         | 1                     | •         |
| DJ 2734        | Herstellung von gezogenem Draht                   | 10               | •                          | 2   | •       | 5                      | •         | 3                     | •         |
| DJ 274         | Erzeugung und erste Bearbeitung von NE-Metallen   | 53               | 4 003 155                  | 18  | •       | 7                      | •         | 24                    | •         |
| DJ 2741        | Erzeugung und erste Bearbeitung von Edelmetallen  | 12               | 10 981                     | 10  | •       | -                      | -         | 2                     | •         |
| DJ 2742        | Erzeugung und erste Bearbeitung von Aluminium     | 14               | •                          | 1   | •       | 3                      | •         | 9                     | •         |
| DJ 2743        | Erzeugung und erste Bearb.von Blei,Zink und Zinn  | 7                | •                          | 1   | •       | 1                      | •         | 5                     | •         |
| DJ 2744        | Erzeugung und erste Bearbeitung von Kupfer        | 6                | •                          | 1   | •       | 2                      | •         | 2                     | •         |
| DJ 2745        | Erzeugung und erste Bearb.von sonst. NE-Metallen  | 14               | •                          | 5   | •       | 1                      | •         | 6                     | •         |
| DJ 275         | Gießereien  | 39               | 857 012                    | 7   | •       | 15                     | •         | 16                    | •         |
| DJ 2751        | Eisengießereien                                   | 16               | 94 244                     | 2   | •       | 5                      | •         | 8                     | •         |
| DJ 2752        | Stahlgießereien                                   | 2                | •                          | 1   | •       | -                      | -         | 1                     | •         |
| DJ 2753        | Leichtmetallgießereien                            | 17               | 666 085                    | 3   | •       | 8                      | •         | 6                     | •         |
| DJ 2754        | Buntmetallgießereien                              | 4                | •                          | 1   | •       | 2                      | •         | 1                     | •         |
| DJ 28          | Herstellung von Metallerzeugnissen                | 3 516            | 9 458 191                  | 2 087   | •       | 549                    | 3 647 026 | 848                   | 4 266 938 |
| DJ 281         | Stahl- und Leichtmetallbau                        | 638              | 2 444 634                  | 242   | 213 126 | 150                    | 865 489   | 240                   | 1 365 202 |
| DJ 2811        | Herstellung von Metallkonstruktionen              | 445              | 1 778 666                  | 171   | •       | 99                     | 629 570   | 171                   | 1 016 275 |
| DJ 2812        | Herstellung von Ausbauelementen aus Metall        | 193              | 665 968                    | 71  | •       | 51                     | 235 918   | 69                    | 348 927   |
| DJ 282         | H. v.Metalbehältern über 300l, Heizkörpern usw.   | 87               | 693 475                    | 33  | 15 557  | 14                     | 132 273   | 40                    | 545 645   |
| DJ 2821        | H. v.Metalbehältern mit Fassungsverm. über 300l   | 74               | 242 875                    | 30  | •       | 13                     | •         | 31                    | 95 468    |
| DJ 2822        | H. von Heizkörpern,-kesseln für Zentralheizungen  | 13               | 450 601                    | 3   | •       | 1                      | •         | 9                     | 450 177   |
| DJ 283         | H. von Dampfkesseln (ohne Zentralheizungskessel)  | 11               | 150 504                    | 3   | •       | 1                      | •         | 7                     | 139 726   |
| DJ 284         | H. von Schmiede-,Press-,Zieh-,Stanzteilen u.Ä.    | 85               | 509 281                    | 36  | •       | 28                     | 322 608   | 20                    | 162 114   |
| DJ 285         | Oberflächenveredlg.,Wärmebehandlg., Mechanik ang. | 2 058            | 2 056 795                  | 1 471   | 630 962 | 232                    | 659 669   | 336                   | 747 072   |
| DJ 2851        | Oberflächenveredlung und Wärmebehandlung          | 249              | 595 344                    | 118   | 73 748  | 48                     | 161 227   | 80                    | 349 385   |
| DJ 2852        | Mechanik, anderweitig nicht genannt               | 1 809            | 1 461 451                  | 1 353   | 557 213 | 184                    | 498 442   | 256                   | 397 687   |
| DJ 28521       | Schlosserei und Schweißerei                       | 1 180            | 993 078                    | 841   | 356 735 | 124                    | 341 961   | 201                   | •         |
| DJ 28522       | Schleiferei und Dreherei                          | 241              | 375 822                    | 148   | 127 023 | 45                     | 149 546   | 46                    | •         |
| DJ 28523       | Beschlag- und Kunstschmieden                      | 388              | 92 551                     | 364   | 73 456  | 15                     | 6 935     | 9                     | 12 160    |
| DJ 286         | H.v.Schneidw.,Werkzeugen,Schlössern u.Beschlägen  | 205              | 314 961                    | 106   | •       | 29                     | •         | 67                    | 118 348   |
| DJ 2861        | H.v.Schneidwaren u.Bestecken aus unedl. Metallen  | 13               | 9 441                      | 8   | •       | 2                      | •         | 3                     | 4 200     |
| DJ 2862        | Herstellung von Werkzeugen                        | 154              | 242 619                    | 69  | •       | 25                     | 93 591    | 58                    | 106 070   |



**Noch: 4. Umsatzsteuerpflichtige, deren Lieferungen und Leistungen 2008 nach Rechtsformen und ausgewählten Wirtschaftszweigen**

| Systematik-Nr. | Wirtschaftszweig   | Steuerpflichtige | Lieferungen und Leistungen | darunter Umsatzsteuerpflichtige und deren Umsatz mit der Rechtsform |         |                        |           |                       |           |
|----------------|--|------------------|----------------------------|---|---------|------------------------|-----------|-----------------------|-----------|
|                |  |                  |                            | Einzelunternehmen   |         | Personengesellschaften |           | Kapitalgesellschaften |           |
|                |  |                  |                            | Anzahl  | 1 000 € | Anzahl                 | 1 000 €   | Anzahl                | 1 000 €   |
| DJ 2863        | H.v.Schlössern u.Beschlägen aus unedlen Metallen                   | 38               | 62 901                     | 29  | 4 906   | 2                      | •         | 6                     | 8 078     |
| DJ 287         | Herstellung von sonstigen Metallwaren                              | 432              | 3 288 539                  | 196   | 131 813 | 95                     | •         | 138                   | 1 188 831 |
| DJ 2871        | H.v.Metallbeh. m.e.Fassungsverm.v.300l o.weniger                   | 11               | 109 254                    | 5   | •       | 2                      | •         | 3                     | •         |
| DJ 2872        | H. von Verpackungen und Verschlüssen aus Metall                    | 23               | 1 277 699                  | 7   | •       | 4                      | •         | 11                    | 550 375   |
| DJ 2873        | Herstellung von Drahtwaren   | 39               | 180 903                    | 24  | •       | 9                      | 117 099   | 6                     | •         |
| DJ 2874        | Herst. von Schrauben, Nieten, Ketten und Federn                    | 34               | 752 599                    | 14  | 3 925   | 8                      | 664 970   | 12                    | 83 705    |
| DJ 2875        | Herstellung von sonstigen Metallwaren ang.                         | 325              | 968 083                    | 146   | •       | 72                     | 459 551   | 106                   | 420 416   |
| DJ 28751       | H.v.nicht elektron. Haushaltsartikeln aus Metall                   | 13               | 9 398                      | 7   | 431     | -                      | -         | 6                     | 8 967     |
| DJ 28752       | Herst. von Panzerschränken und Tresoranlagen                       | 12               | 8 788                      | 4   | •       | 1                      | •         | 7                     | 7 468     |
| DJ 28753       | Herstellung von Metallwaren ang.                                   | 300              | 949 897                    | 135   | 87 177  | 71                     | •         | 93                    | 403 981   |
| DK             | Maschinenbau   | 2 225            | 15 468 016                 | 869   | 672 335 | 428                    | 6 223 586 | 889                   | 7 909 138 |
| DK 29          | Maschinenbau   | 2 225            | 15 468 016                 | 869   | 672 335 | 428                    | 6 223 586 | 889                   | 7 909 138 |
| DK 291         | H.v.Masch.f.d.Erzeugung u.Nutzung v.mech.Energie                   | 302              | 4 246 991                  | 74  | •       | 78                     | 2 197 125 | 140                   | 1 763 707 |
| DK 2911        | H.v.Verbrenn.motoren u.Turb.(o.Straßenfahrz.usw)                   | 20               | 111 344                    | 4   | •       | 4                      | •         | 10                    | 59 112    |
| DK 2912        | Herstellung von Pumpen und Kompressoren                            | 77               | 2 623 214                  | 15  | 10 691  | 22                     | •         | 39                    | 661 625   |
| DK 2913        | Herstellung von Armaturen  | 74               | 533 642                    | 22  | 7 476   | 16                     | 211 348   | 36                    | 314 818   |
| DK 2914        | H.v.Lagern,Getrieben,Zahnradern,Antriebsselement.                  | 131              | 978 791                    | 33  | •       | 36                     | •         | 55                    | 728 152   |
| DK 292         | H.von sonstigen nicht WZ -spezifischen Maschinen                   | 487              | 4 099 084                  | 135   | •       | 97                     | 1 548 067 | 243                   | 2 065 537 |
| DK 2921        | Herstellung von Öfen und Brennern                                  | 17               | 58 595                     | 11  | •       | 1                      | •         | 5                     | 12 580    |
| DK 2922        | Herstellung von Hebezeugen und Fördermitteln                       | 141              | 1 395 318                  | 31  | 33 601  | 31                     | •         | 74                    | 1 105 203 |
| DK 2923        | H.v.kälte-u.lufttechn. Erzeugn., n.f.d. Haushalt                   | 110              | 1 342 314                  | 33  | •       | 24                     | •         | 51                    | 445 351   |
| DK 2924        | H.v.sonstig.nicht WZ-spezifischen Maschinen ang.                   | 219              | 1 302 857                  | 60  | 37 516  | 41                     | 745 709   | 113                   | 502 403   |
| DK 293         | Herstellung von land-und forstwirtsch. Maschinen                   | 342              | 1 591 689                  | 237   | 158 548 | 47                     | 822 139   | 54                    | 605 702   |
| DK 2931        | Herstellung von land-u.forstwirtsch.Zugmaschinen                   | 10               | 12 019                     | 9   | •       | -                      | -         | -                     | -         |
| DK 29311       | Herstellung von land-u.forstwirtsch. Zugmaschinen (ohne Reparatur) | 1                | •                          | 1   | •       | -                      | -         | -                     | -         |
| DK 29312       | Instandhaltung u.Repar.v.land-u.forstw.Zugmasch.                   | 9                | •                          | 8   | •       | -                      | -         | -                     | -         |
| DK 2932        | Herstellung v.sonstigen land-u.forstw. Maschinen                   | 332              | 1 579 670                  | 228   | •       | 47                     | 822 139   | 54                    | 605 702   |
| DK 29321       | Herst.v.sonst. land-u.forstw.Maschinen (oh.Rep.)                   | 83               | 1 390 789                  | 25  | •       | 26                     | 795 109   | 30                    | 573 499   |
| DK 29322       | Instandh.u.Rep.v.sonst. land-u.forstw. Maschinen                   | 249              | 188 881                    | 203   | •       | 21                     | 27 030    | 24                    | 32 204    |
| DK 294         | Herstellung von Werkzeugmaschinen                                  | 257              | 660 244                    | 128   | 95 262  | 36                     | 146 374   | 88                    | 416 995   |
| DK 2941        | H. von handgeführten kraftbetriebenen Werkzeugen                   | 171              | 282 984                    | 99  | •       | 21                     | 22 755    | 49                    | 208 848   |
| DK 2942        | H. von Werkzeugmaschinen f.d. Metallbearbeitung                    | 53               | 221 203                    | 19  | •       | 8                      | 61 876    | 24                    | 146 589   |
| DK 2943        | Herstellung von Werkzeugmaschinen ang.                             | 33               | 156 057                    | 10  | •       | 7                      | 61 743    | 15                    | 61 558    |

**Noch: 4. Umsatzsteuerpflichtige, deren Lieferungen und Leistungen 2008 nach Rechtsformen und ausgewählten Wirtschaftszweigen**

| Systematik-Nr. | Wirtschaftszweig                                  | Steuerpflichtige | Lieferungen und Leistungen | darunter Umsatzsteuerpflichtige und deren Umsatz mit der Rechtsform |         |                        |           |                       |           |
|----------------|---|------------------|----------------------------|---|---------|------------------------|-----------|-----------------------|-----------|
|                |   |                  |                            | Einzelunternehmen   |         | Personengesellschaften |           | Kapitalgesellschaften |           |
|                |   |                  |                            | Anzahl  | 1 000 € | Anzahl                 | 1 000 €   | Anzahl                | 1 000 €   |
| DK 295         | H.v.Maschinen für sonst. best. Wirtschaftszweige  | 734              | 4 349 207                  | 242   | 275 976 | 152                    | 1 047 481 | 335                   | 3 014 818 |
| DK 2951        | H.v.Masch.für Metallerzeugung,Walzwerkseintr.usw. | 31               | 121 660                    | 12  | 14 695  | 11                     | •         | 8                     | •         |
| DK 2952        | Herstellung v.Bergwerks-,Bau-u.Baustoffmaschinen  | 76               | 1 832 936                  | 18  | •       | 15                     | 259 222   | 41                    | 1 528 846 |
| DK 2953        | H.v.Maschinen f. Ernährungsgew. und Tabakverarb.  | 83               | 698 754                    | 23  | 27 049  | 15                     | 99 031    | 45                    | 572 673   |
| DK 2954        | H.v.Masch.f.d.Textil-, Bekleidgs.-u.Ledergewerbe  | 15               | 104 516                    | 6   | 643     | 4                      | •         | 5                     | •         |
| DK 2955        | Herstellung von Maschinen für das Papiergewerbe   | 9                | 85 234                     | -   | -       | 4                      | 26 320    | 5                     | 58 914    |
| DK 2956        | H.v.Maschinen f.bestimmte Wirtschaftszweige ang.  | 520              | 1 506 108                  | 183   | •       | 103                    | 572 321   | 231                   | 734 134   |
| DK 29561       | Herstellung von Maschinen für das Druckgewerbe    | 20               | 82 568                     | 3   | •       | 6                      | •         | 11                    | 56 444    |
| DK 29563       | H.v.Maschin. f.d.Kunststoff-u.Gummibe-u.-verarb.  | 14               | 205 236                    | 2   | •       | 8                      | •         | 4                     | 29 610    |
| DK 29564       | H.v.Masch.für sonst.best. Wirtschaftszweige ang.  | 486              | 1 218 304                  | 178   | 167 724 | 89                     | •         | 216                   | 648 081   |
| DK 296         | Herstellung von Waffen und Munition               | 20               | 6 256                      | 15  | 2 044   | 3                      | •         | 2                     | •         |
| DK 297         | Herstellung von Haushaltsgeräten, ang.            | 83               | 514 545                    | 38  | 11 737  | 15                     | •         | 27                    | •         |
| DK 2971        | Herstellung von elektrischen Haushaltsgeräten     | 51               | 396 701                    | 27  | 7 801   | 7                      | •         | 16                    | •         |
| DK 2972        | H.v.nicht elektrischen Heiz-,Koch-u.ä.Gerät.ang.  | 32               | 117 845                    | 11  | 3 936   | 8                      | •         | 11                    | •         |
| DL             | H.v.Büromasch.,DV-Gerät.u.-Einr.,Elektrotech.usw  | 2 447            | 9 550 575                  | 982   | 431 283 | 389                    | 2 826 339 | 1 036                 | 5 981 986 |
| DL 30          | H.v.Büromaschinen, DV-Geräten und -einrichtungen  | 150              | 360 115                    | 74  | 13 696  | 20                     | 56 381    | 52                    | 289 291   |
| DL 3001        | Herstellung von Büromaschinen                     | 17               | 24 514                     | 8   | •       | 3                      | •         | 6                     | 15 286    |
| DL 3002        | Herstellung von DV-Geräten und -einrichtungen     | 133              | 335 601                    | 66  | •       | 17                     | •         | 46                    | 274 005   |
| DL 31          | H.v. Geräten der Elektriz.erzg.-verteilung u.Ä.   | 532              | 5 326 666                  | 159   | 150 982 | 117                    | 1 847 179 | 246                   | 3 317 208 |
| DL 311         | H.von Elektromotoren,Generatoren, Transformatoren | 96               | 1 074 920                  | 25  | 23 937  | 24                     | 198 981   | 47                    | 852 002   |
| DL 312         | H.v. Elektriz.vertlgs.- und -schalteinrichtungen  | 127              | 435 031                    | 33  | •       | 28                     | •         | 64                    | •         |
| DL 313         | H.von isol.Elektrokabeln,-leitungen und -drähten  | 41               | 1 862 893                  | 11  | •       | 10                     | 1 113 721 | 17                    | 723 734   |
| DL 314         | Herstellung von Akkumulatoren und Batterien       | 7                | 1 057 581                  | -   | -       | 3                      | •         | 4                     | •         |
| DL 315         | Herstellung von elektrischen Lampen und Leuchten  | 87               | 331 032                    | 39  | •       | 19                     | •         | 29                    | 180 521   |
| DL 316         | Herstellung von elektrischen Ausrüstungen, ang.   | 174              | 565 209                    | 51  | 33 626  | 33                     | 218 036   | 85                    | 310 118   |
| DL 3161        | H.v.elektz.Ausrüstg.für Motoren und Fahrzeug.ang  | 27               | 42 949                     | 14  | •       | 4                      | 18 485    | 6                     | 14 115    |
| DL 3162        | Herstellung von sonst. elektrischen Ausrüstg.ang  | 147              | 522 259                    | 37  | •       | 29                     | 199 551   | 79                    | 296 003   |
| DL 32          | Rundfunk- und Nachrichtentechnik                  | 331              | 1 034 736                  | 134   | 60 345  | 41                     | 451 255   | 145                   | 443 479   |
| DL 321         | Herstellung von elektronischen Bauelementen       | 148              | 527 706                    | 46  | 27 872  | 18                     | 154 098   | 80                    | 282 761   |
| DL 322         | H.v.Geräten und Einrichtungen d.Telekomm.technik  | 131              | 174 174                    | 65  | 20 004  | 17                     | •         | 44                    | •         |
| DL 323         | H.v.Rundfunk-,phono-und videotechnischen Geräten  | 52               | 332 856                    | 23  | 12 469  | 6                      | •         | 21                    | •         |
| DL 33          | Medizin-, Mess-,Steuertechnik,Optik, H.von Uhren  | 1 434            | 2 829 058                  | 615   | 206 260 | 211                    | 471 524   | 593                   | 1 932 008 |
| DL 331         | H.v.mediz. Geräten u.orthopädischen Erzeugnissen  | 1 044            | 1 174 020                  | 456   | 139 823 | 155                    | 206 040   | 424                   | 717 721   |

**Noch: 4. Umsatzsteuerpflichtige, deren Lieferungen und Leistungen 2008 nach Rechtsformen und ausgewählten Wirtschaftszweigen**

| Systematik-Nr. | Wirtschaftszweig                                 | Steuerpflichtige | Lieferungen und Leistungen | darunter Umsatzsteuerpflichtige und deren Umsatz mit der Rechtsform |         |                        |         |                       |           |
|----------------|--|------------------|----------------------------|---|---------|------------------------|---------|-----------------------|-----------|
|                |  |                  |                            | Einzelunternehmen   |         | Personengesellschaften |         | Kapitalgesellschaften |           |
|                |  |                  |                            | Anzahl  | 1 000 € | Anzahl                 | 1 000 € | Anzahl                | 1 000 €   |
| DL 33101       | H.v. elektromedizinischen Geräten u.Instrumenten | 54               | 136 863                    | 32  | •       | 7                      | 4 930   | 13                    | 69 088    |
| DL 33102       | Herstellung von medizintechnischen Geräten       | 150              | 326 139                    | 49  | •       | 29                     | 97 889  | 68                    | 157 809   |
| DL 33103       | Herstellung von orthopädischen Erzeugnissen      | 155              | 387 401                    | 100   | 33 089  | 13                     | 30 739  | 42                    | 323 573   |
| DL 33104       | Zahn technische Laboratorien                     | 685              | 323 618                    | 275   | 83 465  | 106                    | 72 482  | 301                   | 167 251   |
| DL 332         | H.v.Mess-,Kontroll-,Navigat.-u.ä.Instrum.u.Vorr. | 181              | 914 311                    | 63  | 41 830  | 26                     | 121 375 | 89                    | 642 600   |
| DL 333         | H.v.industriellen Prozesssteuerungseinrichtungen | 38               | 159 823                    | 8   | 3 357   | 9                      | •       | 21                    | •         |
| DL 334         | Herst. von optischen und fotografischen Geräten  | 161              | 551 244                    | 83  | 20 938  | 19                     | 99 802  | 56                    | 430 180   |
| DL 33401       | Herstellung von augenoptischen Erzeugnissen      | 59               | 194 474                    | 39  | •       | 3                      | •       | 15                    | •         |
| DL 33402       | Herstellung von optischen Instrumenten           | 77               | 207 206                    | 34  | •       | 13                     | •       | 30                    | •         |
| DL 33403       | Herstellg. von Foto-,Projektions-und Kinogeräten | 25               | 149 564                    | 10  | •       | 3                      | •       | 11                    | 143 505   |
| DL 335         | Herstellung von Uhren                            | 10               | 29 659                     | 5   | 312     | 2                      | •       | 3                     | •         |
| DM             | Fahrzeugbau                                      | 606              | 90 359 598                 | 265   | •       | 143                    | •       | 178                   | •         |
| DM 34          | Herstellung von Kraftwagen und Kraftwagenteilen  | 378              | 89 027 967                 | 169   | 134 259 | 91                     | •       | 106                   | •         |
| DM 341         | Herstellung von Kraftwagen und Kraftwagenmotoren | 107              | •                          | 65  | 12 699  | 18                     | •       | 19                    | •         |
| DM 34101       | H.v. Personenkraftwagen u.Personenkraftw.motoren | 80               | •                          | 49  | 11 406  | 14                     | •       | 12                    | •         |
| DM 34102       | H. von Nutzkraftwagen und Nutzkraftwagenmotoren  | 27               | •                          | 16  | 1 293   | 4                      | 8 754   | 7                     | •         |
| DM 342         | Herstellung v. Karosserien,Aufbauten u.Anhängern | 175              | 1 875 095                  | 66  | 100 745 | 55                     | 589 402 | 54                    | 1 184 947 |
| DM 343         | H.v.Teilen u.Ä. f.Kraftwagen u.Kraftwagenmotoren | 96               | •                          | 38  | 20 814  | 18                     | •       | 33                    | •         |
| DM 35          | Sonstiger Fahrzeugbau                            | 228              | 1 331 631                  | 96  | •       | 52                     | 630 626 | 72                    | •         |
| DM 351         | Schiff- und Bootsbau                             | 134              | 694 892                    | 62  | •       | 30                     | 477 111 | 40                    | 194 109   |
| DM 3511        | Schiffbau (ohne Boots- und Yachtbau)             | 69               | 280 556                    | 21  | •       | 15                     | 98 984  | 31                    | 168 246   |
| DM 3512        | Boots- und Yachtbau                              | 65               | 414 336                    | 41  | 10 347  | 15                     | 378 127 | 9                     | 25 863    |
| DM 352         | Bahnindustrie                                    | 25               | 214 879                    | 3   | •       | 13                     | 142 186 | 8                     | •         |
| DM 35206       | Schienenfahrzeugbau                              | 14               | 187 010                    | 2   | •       | 7                      | 117 443 | 4                     | •         |
| DM 35207       | Herstellung von Eisenbahninfrastruktur           | 11               | 27 869                     | 1   | •       | 6                      | 24 743  | 4                     | •         |
| DM 353         | Luft- und Raumfahrzeugbau                        | 27               | 209 149                    | 6   | •       | 7                      | •       | 12                    | •         |
| DM 354         | H.v.Krafträdern, Fahrrädern u. Behindertenfahrz. | 32               | 203 116                    | 18  | 5 536   | 2                      | •       | 9                     | •         |
| DM 3541        | Herstellung von Krafträdern                      | 18               | •                          | 9   | 1 043   | 2                      | •       | 4                     | •         |
| DM 35411       | Herstellung von Krafträdern (ohne Kraftradteile) | 10               | •                          | 5   | 234     | 2                      | •       | 2                     | •         |
| DM 35412       | Herstellung von Kraftradteilen und -zubehör      | 8                | 5 271                      | 4   | 809     | -                      | -       | 2                     | •         |
| DM 3542        | Herstellung von Fahrrädern                       | 13               | •                          | 9   | 4 493   | -                      | -       | 4                     | •         |
| DM 35421       | Herstellung von Fahrrädern (ohne Fahrradteile)   | 13               | •                          | 9   | 4 493   | -                      | -       | 4                     | •         |
| DM 3543        | Herstellung von Behindertenfahrzeugen            | 1                | •                          | -   | -       | -                      | -       | 1                     | •         |

**Noch: 4. Umsatzsteuerpflichtige, deren Lieferungen und Leistungen 2008 nach Rechtsformen und ausgewählten Wirtschaftszweigen**

| Systematik-Nr. | Wirtschaftszweig                                 | Steuerpflichtige | Lieferungen und Leistungen | darunter Umsatzsteuerpflichtige und deren Umsatz mit der Rechtsform |         |                        |           |                       |           |
|----------------|--|------------------|----------------------------|---|---------|------------------------|-----------|-----------------------|-----------|
|                |  |                  |                            | Einzelunternehmen   |         | Personengesellschaften |           | Kapitalgesellschaften |           |
|                |  |                  |                            | Anzahl  | 1 000 € | Anzahl                 | 1 000 €   | Anzahl                | 1 000 €   |
| DM 355         | Fahrzeugbau, anderweitig nicht genannt           | 10               | 9 596                      | 7   | 2 311   | -                      | -         | 3                     | 7 285     |
| DN             | H.v.Möbeln,Schmuck,Musikinstrument.usw,Recycling | 1 914            | 2 946 852                  | 1 240   | 375 792 | 287                    | 1 355 756 | 367                   | 1 182 448 |
| DN 36          | H.v.Möbeln,Schmuck,Musikinstrument.usw.          | 1 677            | 2 005 141                  | 1 164   | 314 149 | 231                    | 976 710   | 265                   | 682 669   |
| DN 361         | Herstellung von Möbeln                           | 1 165            | 1 675 788                  | 796   | 243 226 | 174                    | 884 686   | 189                   | 544 385   |
| DN 3611        | Herstellung von Sitzmöbeln                       | 84               | 156 153                    | 55  | •       | 16                     | 89 926    | 12                    | 57 121    |
| DN 3612        | Herstellung von Büro- und Ladenmöbeln            | 66               | 348 937                    | 17  | •       | 21                     | 250 288   | 27                    | 86 899    |
| DN 3613        | Herstellung von Küchenmöbeln                     | 53               | 110 986                    | 27  | 5 820   | 6                      | •         | 18                    | •         |
| DN 3614        | Herstellung von sonstigen Möbeln                 | 952              | 933 138                    | 695   | •       | 125                    | 429 801   | 130                   | 283 441   |
| DN 3615        | Herstellung von Matratzen                        | 10               | 126 576                    | 2   | •       | 6                      | •         | 2                     | •         |
| DN 362         | Herstellung von Schmuck u.ä. Erzeugnissen        | 189              | 39 722                     | 154   | 22 940  | 16                     | •         | 18                    | 9 780     |
| DN 3622        | Herstellung v.Schmuck,Gold-u.Silberschmiedewaren | 189              | 39 722                     | 154   | 22 940  | 16                     | •         | 18                    | 9 780     |
| DN 36221       | Bearb. von Edelsteinen,Schmucksteinen und Perlen | 12               | 4 592                      | 10  | •       | 1                      | •         | 1                     | •         |
| DN 36222       | H.v.Schmuck a.Edelmetallen u.Edelmetallplattier. | 30               | 4 449                      | 26  | 3 156   | 2                      | •         | 2                     | •         |
| DN 36223       | H. v. Gold-u.Silberschmiedewaren(o.Bestecke usw) | 109              | 17 745                     | 97  | 11 321  | 6                      | 806       | 6                     | 5 619     |
| DN 36224       | H.v. Tafelgeräten und Bestecken aus Edelmetallen | 7                | 637                        | 5   | •       | 1                      | •         | 1                     | •         |
| DN 36225       | H.v.Edelmetallerzeugnissen für technische Zwecke | 31               | 12 299                     | 16  | 3 815   | 6                      | •         | 8                     | 2 789     |
| DN 363         | Herstellung von Musikinstrumenten                | 81               | 46 335                     | 68  | 13 278  | 6                      | 6 131     | 7                     | 26 926    |
| DN 364         | Herstellung von Sportgeräten                     | 50               | 94 805                     | 21  | •       | 12                     | 35 730    | 14                    | 39 186    |
| DN 365         | Herstellung von Spielwaren                       | 73               | 34 675                     | 51  | 16 518  | 7                      | •         | 10                    | •         |
| DN 366         | Herstellung von sonstigen Erzeugnissen           | 119              | 113 816                    | 74  | •       | 16                     | 42 726    | 27                    | •         |
| DN 3661        | Herstellung von Phantasieschmuck                 | 10               | 4 430                      | 9   | •       | 1                      | •         | -                     | -         |
| DN 3662        | Herstellung von Besen und Bürsten                | 15               | 13 639                     | 7   | •       | 3                      | •         | 5                     | •         |
| DN 3663        | Herstellung von Erzeugnissen, ang.               | 94               | 95 748                     | 58  | 7 760   | 12                     | •         | 22                    | 49 385    |
| DN 36631       | Herstellung v.Bodenbelägen auf textil. Unterlage | 3                | •                          | -   | -       | 1                      | •         | 2                     | •         |
| DN 36632       | Herstellung von sonst. Bekleidungszubehör, ang.  | 2                | 23 749                     | -   | -       | -                      | -         | 2                     | •         |
| DN 36633       | Herstellung von chemischen Erzeugnissen, ang.    | 12               | 9 305                      | 5   | •       | 1                      | •         | 5                     | 2 263     |
| DN 36635       | H.von Füllhaltern, Kugelschreibern u.Ä.,Stempeln | 15               | 3 210                      | 10  | 2 129   | 2                      | •         | 3                     | •         |
| DN 36636       | Verarb.v.natürl.Schnitz-u.Formstf.,Tierausstopf. | 9                | •                          | 7   | 328     | 1                      | •         | 1                     | •         |
| DN 36638       | Herstellung von sonstigen Erzeugnissen, ang.     | 53               | 56 228                     | 36  | •       | 7                      | •         | 9                     | 19 820    |
| DN 37          | Recycling  | 237              | 941 711                    | 76  | 61 643  | 56                     | 379 046   | 102                   | 499 779   |
| DN 371         | Recycling v.metall. Altmaterialien u.Reststoffen | 71               | 517 905                    | 29  | •       | 13                     | 181 801   | 28                    | 312 486   |
| DN 37101       | Recycling v.Altmat.u.Restst.aus Eisen oder Stahl | 56               | 398 666                    | 26  | 22 637  | 10                     | •         | 19                    | 201 921   |
| DN 37102       | Recycling v.Altmater.u.Reststoffen a.NE-Metallen | 15               | 119 239                    | 3   | •       | 3                      | •         | 9                     | 110 565   |

**Noch: 4. Umsatzsteuerpflichtige, deren Lieferungen und Leistungen 2008 nach Rechtsformen und ausgewählten Wirtschaftszweigen**

| Systematik-Nr. | Wirtschaftszweig                                 | Steuerpflichtige | Lieferungen und Leistungen | darunter Umsatzsteuerpflichtige und deren Umsatz mit der Rechtsform |           |                        |           |                       |            |
|----------------|--|------------------|----------------------------|---|-----------|------------------------|-----------|-----------------------|------------|
|                |  |                  |                            | Einzelunternehmen   |           | Personengesellschaften |           | Kapitalgesellschaften |            |
|                |  |                  |                            | Anzahl  | 1 000 €   | Anzahl                 | 1 000 €   | Anzahl                | 1 000 €    |
| DN 372         | Recycling v.nicht metall. Altmater.u.Reststoffen | 166              | 423 807                    | 47  | •         | 43                     | 197 245   | 74                    | 187 293    |
| DN 37201       | Recycling v.textil. Altmaterialien u.Reststoffen | 28               | •                          | 15  | 5 500     | 4                      | •         | 9                     | 11 335     |
| DN 37202       | Recycling v.Altmater.u.Reststoffen.a.Papier u.Ä. | 16               | 84 246                     | 5   | •         | 9                      | 75 370    | 2                     | •          |
| DN 37203       | Recycling v. Altmaterialien u.Reststoffen a.Glas | 1                | •                          | -   | -         | 1                      | •         | -                     | -          |
| DN 37204       | Recycling v. Altmaterial. u.Reststoff.a.Kunstst. | 43               | 172 324                    | 11  | 9 547     | 13                     | 71 899    | 18                    | •          |
| DN 37205       | Recycling v. sonst. Altmaterialien u.Reststoffen | 78               | 143 458                    | 16  | •         | 16                     | 43 033    | 45                    | 84 088     |
| E              | Energie- und Wasserversorgung                    | 3 537            | 22 543 012                 | 771   | 103 259   | 2 198                  | 4 685 494 | 360                   | 16 463 525 |
| EA 40          | Energieversorgung                                | 3 342            | 22 050 419                 | 764   | 101 522   | 2 194                  | 4 681 451 | 328                   | 16 329 958 |
| EA 401         | Elektrizitätsversorgung                          | 3 274            | 20 912 315                 | 760   | •         | 2 161                  | •         | 302                   | •          |
| EA 4011        | Elektrizitätserzeugung                           | 3 181            | 7 241 496                  | 759   | •         | 2 138                  | •         | 240                   | •          |
| EA 40112       | Elektriz.ergz. aus Wärmekraft m.Fremdb.z.Vertlg. | 141              | 1 278 558                  | 67  | •         | 55                     | •         | 16                    | •          |
| EA 40113       | Sonst. Elektriz.ergz.mit Fremdbezug z.Verteilung | 705              | 815 297                    | 219   | •         | 436                    | •         | 44                    | •          |
| EA 40114       | Elektriz.ergz. aus Wärmekr.ohne Fremdb.z.Vertlg. | 622              | 3 769 317                  | 144   | •         | 388                    | •         | 65                    | •          |
| EA 40115       | Sonst.Elektriz.ergz.ohne Fremdbezug z.Verteilung | 1 713            | 1 378 324                  | 329   | •         | 1 259                  | •         | 115                   | •          |
| EA 4012        | Elektrizitätsübertragung                         | 33               | 1 185 854                  | -   | -         | 12                     | •         | 20                    | •          |
| EA 4013        | Elektrizitätsverteilung und -handel              | 60               | 12 484 965                 | 1   | •         | 11                     | •         | 42                    | •          |
| EA 402         | Gasversorgung                                    | 33               | 1 100 090                  | 1   | •         | 12                     | •         | 17                    | •          |
| EA 4021        | Gaserzeugung                                     | 9                | 12 986                     | -   | -         | 9                      | •         | -                     | -          |
| EA 4022        | Gasverteilung und -handel durch Rohrleitungen    | 24               | 1 087 105                  | 1   | •         | 3                      | •         | 17                    | •          |
| EA 403         | Wärmeversorgung                                  | 35               | 38 014                     | 3   | •         | 21                     | •         | 9                     | •          |
| EA 41          | Wasserversorgung                                 | 195              | 492 592                    | 7   | 1 736     | 4                      | 4 042     | 32                    | 133 567    |
| F              | Baugewerbe                                       | 30 038           | 21 345 266                 | 19 456  | 5 620 958 | 3 697                  | 7 553 422 | 5 704                 | 7 870 536  |
| FA 45          | Baugewerbe                                       | 30 038           | 21 345 266                 | 19 456  | 5 620 958 | 3 697                  | 7 553 422 | 5 704                 | 7 870 536  |
| FA 451         | Vorbereitende Baustellenarbeiten                 | 676              | 456 247                    | 428   | 161 044   | 82                     | 108 636   | 108                   | 175 523    |
| FA 4511        | Abbruch-, Spreng-, Entrümmerungsgewerbe u.Ä.     | 653              | 425 625                    | 417   | 158 717   | 79                     | •         | 100                   | 149 111    |
| FA 45111       | Abbruch-, Spreng- und Entrümmerungsgewerbe       | 256              | 208 105                    | 127   | 55 181    | 25                     | •         | 56                    | 114 907    |
| FA 45112       | Erdbehebungsarbeiten                             | 397              | 217 520                    | 290   | 103 536   | 54                     | 78 214    | 44                    | 34 204     |
| FA 4512        | Test- und Suchbohrung                            | 23               | 30 622                     | 11  | 2 327     | 3                      | •         | 8                     | 26 412     |
| FA 452         | Hoch- und Tiefbau                                | 9 490            | 12 176 237                 | 4 652   | 1 981 599 | 1 971                  | 5 508 588 | 2 469                 | 4 578 964  |
| FA 4521        | Hochbau, Brücken- und Tunnelbau u.Ä.             | 4 080            | 6 154 902                  | 1 587   | 835 890   | 970                    | 2 572 549 | 1 367                 | 2 687 017  |
| FA 4522        | Dachdeckerei,Bauspenglerei,Abdichtung u.Zimmerei | 3 499            | 1 740 801                  | 2 338   | 821 589   | 365                    | 361 597   | 667                   | 532 833    |
| FA 45221       | Dachdeckerei und Bauspenglerei                   | 1 551            | 862 341                    | 965   | 420 965   | 158                    | 147 207   | 361                   | 282 726    |
| FA 45222       | Abdichtung gegen Wasser und Feuchtigkeit         | 480              | 144 692                    | 353   | 40 440    | 38                     | 44 523    | 56                    | 55 026     |

**Noch: 4. Umsatzsteuerpflichtige, deren Lieferungen und Leistungen 2008 nach Rechtsformen und ausgewählten Wirtschaftszweigen**

| Systematik-Nr. | Wirtschaftszweig                                  | Steuerpflichtige | Lieferungen und Leistungen | darunter Umsatzsteuerpflichtige und deren Umsatz mit der Rechtsform |           |                        |           |                       |           |
|----------------|---|------------------|----------------------------|---|-----------|------------------------|-----------|-----------------------|-----------|
|                |   |                  |                            | Einzelunternehmen   |           | Personengesellschaften |           | Kapitalgesellschaften |           |
|                |   |                  |                            | Anzahl  | 1 000 €   | Anzahl                 | 1 000 €   | Anzahl                | 1 000 €   |
| FA 45223       | Zimmerei und Ingenieurholzbau                     | 1 468            | 733 767                    | 1 020   | 360 184   | 169                    | 169 867   | 250                   | 195 082   |
| FA 4523        | Bau v.Straßen,Bahnverkehrsstr.,Rollb.,Sportanlg.  | 839              | 2 567 737                  | 179   | 127 845   | 465                    | 1 628 383 | 175                   | 808 444   |
| FA 45231       | Bau von Straßen, Rollbahnen und Sportanlagen      | 733              | 2 077 227                  | 177   | •         | 380                    | 1 197 295 | 157                   | 749 469   |
| FA 45232       | Bau von Bahnverkehrsstrecken                      | 106              | 490 510                    | 2   | •         | 85                     | 431 088   | 18                    | 58 975    |
| FA 4524        | Wasserbau   | 57               | 161 110                    | 9   | 877       | 31                     | 117 906   | 13                    | 41 831    |
| FA 4525        | Sonstiger spezialisierter Hoch- und Tiefbau       | 1 015            | 1 551 687                  | 539   | 195 399   | 140                    | 828 152   | 247                   | 508 840   |
| FA 45251       | Brunnenbau  | 45               | 77 179                     | 16  | •         | 4                      | 18 178    | 23                    | 53 834    |
| FA 45252       | Schachtbau  | 15               | 27 184                     | 4   | •         | 5                      | •         | 6                     | 11 760    |
| FA 45253       | Schornstein-, Feuerungs- und Industrieofenbau     | 245              | 90 854                     | 130   | 18 770    | 18                     | 6 253     | 37                    | 54 179    |
| FA 45254       | Gerüstbau   | 160              | 96 048                     | 91  | 39 228    | 19                     | •         | 43                    | 44 650    |
| FA 45255       | Gebäudetrocknung                                  | 157              | 32 721                     | 120   | 16 617    | 11                     | 6 415     | 23                    | 9 575     |
| FA 45256       | Sonstiger spezialisierter Hoch- und Tiefbau, ang. | 393              | 1 227 701                  | 178   | 110 287   | 83                     | 777 198   | 115                   | 334 842   |
| FA 453         | Bauinstallation                                   | 9 347            | 5 510 291                  | 6 156   | 1 872 530 | 865                    | 1 277 859 | 1 928                 | 2 248 046 |
| FA 4531        | Elektroinstallation                               | 3 023            | 2 083 844                  | 2 070   | 702 677   | 256                    | 546 059   | 623                   | 813 929   |
| FA 4532        | Dämmung gegen Kälte, Wärme, Schall,Erschütterung  | 1 458            | 425 940                    | 1 033   | 156 704   | 106                    | 70 116    | 137                   | 164 148   |
| FA 4533        | Klempnerei,Gas-,Wasser-,Heizungs-u.Lüftunginst.   | 3 898            | 2 685 459                  | 2 356   | 888 341   | 439                    | 633 077   | 1 023                 | 1 127 593 |
| FA 4534        | Sonstige Bauinstallation                          | 968              | 315 048                    | 697   | 124 809   | 64                     | 28 607    | 145                   | 142 375   |
| FA 454         | Sonstiges Ausbaugewerbe                           | 10 368           | 3 078 772                  | 8 126   | 1 566 701 | 747                    | 612 376   | 1 173                 | 829 929   |
| FA 4541        | Stuckateurgewerbe, Gipserei und Verputzerei       | 914              | 153 262                    | 720   | 79 861    | 64                     | 29 113    | 98                    | 39 345    |
| FA 4542        | Bautischlerei und -schlosserei                    | 2 753            | 1 025 597                  | 2 152   | 489 805   | 237                    | 279 905   | 250                   | 225 384   |
| FA 4543        | Fußboden-, Fliesen-u.Plattenleg.,Raumausstattung  | 3 002            | 639 133                    | 2 389   | 329 464   | 192                    | 83 848    | 332                   | 205 832   |
| FA 45431       | Parkettlegerei                                    | 202              | 29 635                     | 168   | 20 861    | 9                      | 2 144     | 10                    | 5 187     |
| FA 45432       | Fliesen-, Platten- und Mosaiklegerei              | 1 581            | 330 492                    | 1 227   | 159 499   | 112                    | 52 758    | 186                   | 109 555   |
| FA 45433       | Estrichlegerei                                    | 197              | 64 818                     | 114   | •         | 15                     | •         | 60                    | 38 872    |
| FA 45434       | Sonstige Fußbodenlegerei und -kleberei            | 343              | 88 192                     | 281   | 44 100    | 19                     | 13 947    | 37                    | 29 365    |
| FA 45435       | Tapetenkleberei                                   | 9                | 673                        | 8   | •         | -                      | -         | -                     | -         |
| FA 45436       | Raumausstattung, ohne ausgeprägten Schwerpunkt    | 670              | 125 322                    | 591   | 82 608    | 37                     | •         | 39                    | 22 853    |
| FA 4544        | Maler- und Glasergewerbe                          | 3 131            | 1 131 711                  | 2 438   | 600 117   | 221                    | 201 842   | 411                   | 319 705   |
| FA 45441       | Maler- und Lackierergewerbe                       | 2 936            | 1 061 167                  | 2 312   | 568 171   | 204                    | •         | 360                   | 298 526   |
| FA 45442       | Glasergewerbe                                     | 195              | 70 544                     | 126   | 31 946    | 17                     | •         | 51                    | 21 179    |
| FA 4545        | Baugewerbe, anderweitig nicht genannt             | 568              | 129 068                    | 427   | 67 454    | 33                     | 17 669    | 82                    | 39 662    |
| FA 45451       | Fassadenreinigung                                 | 84               | 15 125                     | 67  | 10 034    | 4                      | 644       | 10                    | 4 296     |
| FA 45453       | Ausbaugewerbe, anderweitig nicht genannt          | 484              | 113 942                    | 360   | 57 419    | 29                     | 17 025    | 72                    | 35 366    |

**Noch: 4. Umsatzsteuerpflichtige, deren Lieferungen und Leistungen 2008 nach Rechtsformen und ausgewählten Wirtschaftszweigen**

| Systematik-Nr. | Wirtschaftszweig                                 | Steuerpflichtige | Lieferungen und Leistungen | darunter Umsatzsteuerpflichtige und deren Umsatz mit der Rechtsform |            |                        |            |                       |            |
|----------------|--|------------------|----------------------------|---|------------|------------------------|------------|-----------------------|------------|
|                |  |                  |                            | Einzelunternehmen   |            | Personengesellschaften |            | Kapitalgesellschaften |            |
|                |  |                  |                            | Anzahl  | 1 000 €    | Anzahl                 | 1 000 €    | Anzahl                | 1 000 €    |
| FA 455         | Vermietung v.Baumsch.u.-gerät.m.Bedien.personal  | 157              | 123 720                    | 94  | 39 084     | 32                     | 45 963     | 26                    | 38 072     |
| G              | Handel, Instandsetzung u.Rep.v.Kfz u.Geb.gütern  | 65 583           | 130 514 465                | 46 777  | 22 755 408 | 7 296                  | 49 051 322 | 9 976                 | 41 447 813 |
| GA 50          | Kfz-Handel,Instandhaltg. u.Rep.v.Kfz,Tankstellen | 10 911           | 18 457 455                 | 7 818   | 4 491 550  | 1 293                  | 6 310 345  | 1 692                 | 6 314 070  |
| GA 501         | Handel mit Kraftwagen                            | 5 007            | 11 053 846                 | 3 403   | 2 426 784  | 687                    | 4 624 558  | 871                   | 3 783 517  |
| GA 50101       | Handelsvermittlung von Kraftwagen                | 414              | 166 330                    | 320   | 93 880     | 29                     | 20 586     | 58                    | 49 521     |
| GA 50102       | Großhandel mit Kraftwagen                        | 183              | 654 849                    | 94  | •          | 26                     | 157 033    | 60                    | 221 384    |
| GA 50103       | Einzelhandel mit Kraftwagen                      | 4 410            | 10 232 667                 | 2 989   | •          | 632                    | 4 446 939  | 753                   | 3 512 611  |
| GA 502         | Instandhaltung und Reparatur von Kraftwagen      | 2 786            | 1 220 638                  | 2 020   | 637 876    | 343                    | 253 347    | 399                   | 322 418    |
| GA 50203       | Lackierung von Kraftwagen                        | 339              | 161 737                    | 217   | 80 153     | 49                     | •          | 72                    | 44 888     |
| GA 50204       | Autowaschanlagen                                 | 269              | 51 093                     | 188   | 25 320     | 39                     | •          | 40                    | 14 058     |
| GA 50205       | Instandh.und Rep.v.Kraftw.(oh.Lackierg.u.Autow.) | 2 178            | 1 007 807                  | 1 615   | 532 403    | 255                    | 205 414    | 287                   | 263 473    |
| GA 503         | Handel mit Kraftwagenteilen und -zubehör         | 1 412            | 3 993 633                  | 988   | 353 816    | 150                    | 763 784    | 242                   | 1 763 236  |
| GA 50301       | Handelsvermittl. von Kraftwagenteilen u.-zubehör | 271              | 100 971                    | 208   | 55 061     | 20                     | 8 955      | 31                    | 24 270     |
| GA 50302       | Großhandel mit Kraftwagenteilen und -zubehör     | 242              | 3 328 270                  | 105   | 72 338     | 40                     | 688 841    | 86                    | 1 489 757  |
| GA 50303       | Einzelhandel mit Kraftwagenteilen und -zubehör   | 899              | 564 393                    | 675   | 226 418    | 90                     | 65 988     | 125                   | 249 210    |
| GA 504         | Handel m.Krädern,Teilen u.Zubeh.,Instandh.u.Rep. | 487              | 212 644                    | 370   | •          | 50                     | •          | 62                    | •          |
| GA 50401       | Handelsverm. von Krafträdern, Teilen und Zubehör | 73               | 19 231                     | 60  | •          | 2                      | •          | 9                     | •          |
| GA 50402       | Gh. mit Krafträdern, Kraftradteilen und Zubehör  | 16               | •                          | 13  | •          | 2                      | •          | 1                     | •          |
| GA 50403       | Eh. mit Krafträdern, Kraftradteilen und Zubehör  | 347              | •                          | 253   | •          | 42                     | •          | 49                    | •          |
| GA 50404       | Instandhaltung und Reparatur von Krafträdern     | 51               | 9 953                      | 44  | •          | 4                      | •          | 3                     | •          |
| GA 505         | Tankstellen                                      | 1 219            | 1 976 695                  | 1 037   | 949 224    | 63                     | •          | 118                   | 394 593    |
| GA 51          | Handelsvermittlung u.Großhandel (o.Handel m.Kfz) | 20 798           | 83 069 255                 | 12 153  | 6 787 568  | 2 686                  | 34 131 346 | 4 886                 | 26 591 545 |
| GA 511         | Handelsvermittlung                               | 10 216           | 2 887 505                  | 7 679   | 1 250 381  | 678                    | 355 093    | 1 300                 | 882 150    |
| GA 5111        | HV.v.landw.Grundstf.,leb.Tieren,text.Rohstf.usw. | 397              | 178 304                    | 264   | 56 039     | 32                     | 13 970     | 38                    | 43 801     |
| GA 5112        | HV. von Brennstf.,Erzen,Metallen u.techn.Chemik. | 192              | 98 705                     | 129   | 22 319     | 19                     | 12 075     | 29                    | 38 552     |
| GA 5113        | HV. von Holz, Baustoffen und Anstrichmitteln     | 726              | 196 740                    | 566   | 94 963     | 48                     | 23 109     | 95                    | 75 883     |
| GA 5114        | HV.v.Maschinen,techn.Bedarf,Wasser-u.Luftfahrz.  | 1 876            | 705 681                    | 1 246   | 265 373    | 178                    | 95 913     | 365                   | 284 120    |
| GA 5115        | HV.v.Möb.,Einr.-u.Haushaltsgegenst.,Metallwaren  | 1 088            | 298 463                    | 844   | 149 912    | 75                     | 42 697     | 140                   | 92 533     |
| GA 5116        | HV. v. Textilien,Bekleidung,Schuhen u.Lederwaren | 653              | 138 011                    | 527   | 69 524     | 31                     | 12 019     | 68                    | 36 747     |
| GA 5117        | HV. von Nahrungsmitteln,Getränken und Tabakwaren | 698              | 176 287                    | 558   | 97 116     | 47                     | 29 739     | 74                    | 30 735     |
| GA 5118        | Handelsvermittlung von Waren, ang.               | 2 505            | 564 895                    | 1 980   | 262 821    | 146                    | 79 479     | 253                   | 135 051    |
| GA 5119        | Handelsvermittlung von Waren oh.ausgepr.Schwerp. | 2 081            | 530 419                    | 1 565   | 232 315    | 102                    | 46 092     | 238                   | 144 728    |
| GA 512         | Gh. mit landw. Grundstoffen und lebenden Tieren  | 1 397            | 11 247 409                 | 720   | 1 337 934  | 230                    | 2 186 519  | 287                   | 2 921 248  |

**Noch: 4. Umsatzsteuerpflichtige, deren Lieferungen und Leistungen 2008 nach Rechtsformen und ausgewählten Wirtschaftszweigen**

| Systematik-Nr. | Wirtschaftszweig                                  | Steuerpflichtige | Lieferungen und Leistungen | darunter Umsatzsteuerpflichtige und deren Umsatz mit der Rechtsform |         |                        |            |                       |           |
|----------------|---|------------------|----------------------------|---|---------|------------------------|------------|-----------------------|-----------|
|                |   |                  |                            | Einzelunternehmen   |         | Personengesellschaften |            | Kapitalgesellschaften |           |
|                |   |                  |                            | Anzahl  | 1 000 € | Anzahl                 | 1 000 €    | Anzahl                | 1 000 €   |
| GA 5121        | Gh. mit Getreide, Saatgut und Futtermitteln       | 480              | 6 353 826                  | 183   | 256 708 | 89                     | 1 289 636  | 111                   | 1 385 874 |
| GA 5122        | Großhandel mit Blumen und Pflanzen                | 277              | 683 857                    | 149   | •       | 52                     | •          | 68                    | 373 270   |
| GA 5123        | Großhandel mit lebenden Tieren                    | 630              | 4 200 442                  | 383   | 995 740 | 88                     | •          | 104                   | 1 154 343 |
| GA 5124        | Großhandel mit Häuten, Fellen und Leder           | 10               | 9 284                      | 5   | •       | 1                      | •          | 4                     | 7 761     |
| GA 513         | Gh. mit Nahrungsmitteln, Getränken und Tabakwaren | 1 658            | 20 499 441                 | 752   | 928 661 | 345                    | 11 665 537 | 499                   | 5 770 374 |
| GA 5131        | Großhandel mit Obst, Gemüse und Kartoffeln        | 278              | 1 816 796                  | 102   | 136 391 | 66                     | 517 984    | 96                    | 916 588   |
| GA 5132        | Gh. mit Fleisch, Fleischwaren, Geflügel und Wild  | 249              | 2 999 216                  | 104   | 212 085 | 48                     | 1 307 406  | 90                    | 1 426 899 |
| GA 5133        | Gh.m.Milcherzeugn.,Eiern,Speiseöl,Nahrungsfetten  | 132              | 1 002 365                  | 63  | 155 778 | 29                     | 541 298    | 37                    | •         |
| GA 5134        | Großhandel mit Getränken                          | 466              | 3 201 715                  | 285   | •       | 86                     | 720 803    | 89                    | 1 955 509 |
| GA 5135        | Großhandel mit Tabakwaren                         | 44               | 879 737                    | 21  | •       | 9                      | •          | 11                    | •         |
| GA 5136        | Großhandel mit Zucker, Süßwaren und Backwaren     | 55               | 1 385 788                  | 23  | •       | 16                     | •          | 14                    | •         |
| GA 51361       | Großhandel mit Zucker                             | 4                | •                          | 1   | •       | 2                      | •          | -                     | -         |
| GA 51362       | Großhandel mit Süßwaren                           | 37               | •                          | 16  | 6 457   | 10                     | •          | 10                    | 27 421    |
| GA 51363       | Großhandel mit Backwaren                          | 14               | 432 121                    | 6   | 5 902   | 4                      | •          | 4                     | •         |
| GA 5137        | Großhandel mit Kaffee, Tee, Kakao und Gewürzen    | 46               | 715 006                    | 19  | •       | 4                      | •          | 19                    | 337 188   |
| GA 5138        | Großhandel mit sonstigen Nahrungsmitteln          | 219              | 1 109 525                  | 70  | 49 567  | 49                     | 423 830    | 84                    | 359 934   |
| GA 51381       | Großhandel mit Fisch und Fischerzeugnissen        | 69               | 141 150                    | 24  | 12 885  | 14                     | •          | 28                    | •         |
| GA 51382       | Großhandel mit Mehl und Getreideprodukten         | 12               | 27 830                     | 5   | 3 724   | 2                      | •          | 3                     | •         |
| GA 51383       | Großhandel mit Nahrungsmitteln, ang.              | 138              | 940 546                    | 41  | 32 958  | 33                     | 378 575    | 53                    | 270 551   |
| GA 5139        | Gh.mit Nahrungsmitteln,Getränken und Tabakw.oaS.  | 169              | 7 389 294                  | 65  | 58 260  | 38                     | 7 024 622  | 59                    | •         |
| GA 51391       | Großhandel mit tiefgefroren.Nahrungsmitteln oaS.  | 26               | 175 969                    | 5   | 981     | 8                      | 140 783    | 11                    | •         |
| GA 51392       | Gh.m.sonst.Nahrungsm.,Getränken und Tabakw. oaS.  | 143              | 7 213 325                  | 60  | 57 279  | 30                     | 6 883 839  | 48                    | •         |
| GA 514         | Großhandel mit Gebrauchs- und Verbrauchsgütern    | 2 319            | 12 496 827                 | 953   | 626 779 | 407                    | 4 142 285  | 852                   | 6 183 255 |
| GA 5141        | Großhandel mit Textilien                          | 200              | 312 734                    | 88  | 50 848  | 33                     | 64 515     | 69                    | 195 405   |
| GA 5142        | Großhandel mit Bekleidung und Schuhen             | 249              | 1 692 816                  | 102   | •       | 57                     | 679 054    | 82                    | 930 284   |
| GA 5143        | Gh.mit elektr.Haush.-u.Unterhaltungsgeräten usw.  | 360              | 3 745 661                  | 131   | 122 565 | 53                     | 762 141    | 158                   | 2 057 352 |
| GA 5144        | Gh.m.Haushaltswaren aus Metall,keram.Erzeugn.usw  | 143              | 278 162                    | 72  | •       | 23                     | 94 793     | 43                    | 126 437   |
| GA 51441       | Großhandel mit Haushaltswaren aus Metall          | 27               | 45 140                     | 16  | •       | 4                      | •          | 7                     | •         |
| GA 51442       | Gh. mit keramischen Erzeugnissen und Glaswaren    | 51               | 143 427                    | 21  | 19 585  | 8                      | 24 397     | 19                    | 99 200    |
| GA 51443       | Großhandel mit Tapeten                            | 6                | 18 985                     | 3   | •       | 2                      | •          | 1                     | •         |
| GA 51444       | Großhandel mit Wasch-,Putz-und Reinigungsmitteln  | 59               | 70 610                     | 32  | 20 135  | 9                      | 35 415     | 16                    | •         |
| GA 5145        | Gh.mit kosmetisch. Erzeugn.u.Körperpflegemitteln  | 68               | 196 928                    | 30  | 19 970  | 4                      | 36 223     | 25                    | 106 506   |
| GA 5146        | Gh.m.pharmazeut.,medizin.u.othopäd.Erzeugnissen   | 331              | 1 773 600                  | 86  | 83 574  | 58                     | 759 430    | 169                   | 786 493   |



**Noch: 4. Umsatzsteuerpflichtige, deren Lieferungen und Leistungen 2008 nach Rechtsformen und ausgewählten Wirtschaftszweigen**

| Systematik-Nr. | Wirtschaftszweig                                 | Steuerpflichtige | Lieferungen und Leistungen | darunter Umsatzsteuerpflichtige und deren Umsatz mit der Rechtsform |           |                        |            |                       |           |
|----------------|--|------------------|----------------------------|---|-----------|------------------------|------------|-----------------------|-----------|
|                |  |                  |                            | Einzelunternehmen   |           | Personengesellschaften |            | Kapitalgesellschaften |           |
|                |  |                  |                            | Anzahl  | 1 000 €   | Anzahl                 | 1 000 €    | Anzahl                | 1 000 €   |
| GA 51461       | Großhandel mit pharmazeutischen Erzeugnissen     | 104              | 990 352                    | 17  | •         | 22                     | 605 540    | 59                    | 301 931   |
| GA 51462       | Gh.m.medizin.u.orthopäd.Artikeln und Laborbedarf | 177              | 707 736                    | 46  | •         | 30                     | 146 171    | 91                    | 429 040   |
| GA 51463       | Großhandel mit Dentalbedarf                      | 50               | 75 512                     | 23  | •         | 6                      | 7 719      | 19                    | 55 522    |
| GA 5147        | Großhandel m. sonst.Gebrauchs-u.Verbrauchsgütern | 968              | 4 496 925                  | 444   | 246 774   | 179                    | 1 746 128  | 306                   | 1 980 778 |
| GA 51471       | Großhandel m.nicht elektrischen Haushaltsgeräten | 27               | 125 569                    | 13  | •         | 6                      | 72 545     | 8                     | •         |
| GA 51472       | Großhandel mit Spielwaren und Musikinstrumenten  | 67               | •                          | 34  | •         | 12                     | •          | 17                    | •         |
| GA 51473       | Gh.m.Fahrrädern,-teilen u.-zubeh.,Sport-u.ä.Art. | 116              | 295 360                    | 47  | •         | 21                     | 194 624    | 42                    | 82 344    |
| GA 51474       | Großhandel mit Uhren,Edelmetallwaren und Schmuck | 86               | 44 335                     | 50  | 22 063    | 13                     | •          | 18                    | •         |
| GA 51475       | Gh. m.Leder-u.Täschnerwaren,Geschenk-u.Werbearb. | 136              | 126 267                    | 76  | •         | 14                     | 31 700     | 40                    | 67 289    |
| GA 51476       | Gh.m.Möb.,Einr.gegenst.,Antiquität.,Bodenbelägen | 258              | 594 408                    | 113   | 54 487    | 48                     | 320 436    | 89                    | 214 314   |
| GA 51477       | Gh.mit feinmechan.,Foto-u.optischen Erzeugnissen | 56               | •                          | 22  | •         | 5                      | •          | 27                    | •         |
| GA 51478       | Gh.m.Karton,Papier,Pappe,Schreib-,Bürobedarf usw | 222              | 1 865 884                  | 89  | 104 061   | 60                     | 1 039 592  | 65                    | 309 263   |
| GA 515         | Gh.m.nicht landw. Halbwaren,Altmat.u.Reststoffen | 2 694            | 24 590 479                 | 1 111   | 1 570 928 | 641                    | 13 232 130 | 870                   | 4 675 144 |
| GA 5151        | Gh.m.festen Brennstoffen u.Mineralölerzeugnissen | 231              | 9 983 449                  | 71  | 799 577   | 70                     | 4 395 548  | 78                    | •         |
| GA 5152        | Großhandel mit Erzen,Metallen und Metallhalbzeug | 155              | 1 887 577                  | 45  | •         | 39                     | 925 012    | 65                    | •         |
| GA 5153        | Gh.m. Holz,Baustoff.,Anstrichm.u. Sanitärkeramik | 1 272            | 8 004 985                  | 473   | 425 051   | 376                    | 6 163 649  | 407                   | 1 189 067 |
| GA 51531       | Gh.m.Holz,Baustf., Anstrichm.und Sanitärker.oaS. | 137              | 3 898 053                  | 40  | 33 103    | 52                     | 3 666 407  | 45                    | 198 543   |
| GA 51532       | Großhandel mit Roh- und Schnittholz              | 160              | 629 510                    | 66  | •         | 46                     | 308 547    | 46                    | 190 196   |
| GA 51533       | Gh.m.sonst.Holzhalbwaren sowie Bauelem. aus Holz | 221              | 522 979                    | 110   | 60 924    | 42                     | 284 309    | 66                    | 174 884   |
| GA 51534       | Gh.m.Baustf.und Bauelementen aus mineral.Stoffen | 673              | 2 753 090                  | 230   | 190 344   | 210                    | 1 753 537  | 224                   | 592 820   |
| GA 51535       | Großhandel mit Flachglas                         | 19               | 53 185                     | 7   | 4 091     | 7                      | 35 633     | 5                     | 13 461    |
| GA 51536       | Großhandel mit Anstrichmitteln                   | 35               | 117 223                    | 11  | •         | 14                     | 94 456     | 8                     | 13 299    |
| GA 51537       | Großhandel mit Sanitärkeramik                    | 27               | 30 944                     | 9   | 4 321     | 5                      | 20 760     | 13                    | 5 863     |
| GA 5154        | Gh.m.Metallw.u.Ä.f.d.Bau u.Inst.bedarf f.Gas usw | 428              | 2 041 519                  | 153   | •         | 94                     | 1 057 701  | 174                   | 798 108   |
| GA 5155        | Großhandel mit chemischen Erzeugnissen           | 196              | 1 907 288                  | 45  | 30 128    | 27                     | 465 703    | 106                   | 632 544   |
| GA 5156        | Großhandel mit sonstigen Halbwaren               | 18               | 163 949                    | 6   | •         | 4                      | 17 722     | 4                     | •         |
| GA 5157        | Großhandel mit Altmaterialien und Reststoffen    | 394              | 601 711                    | 318   | 139 207   | 31                     | 206 793    | 36                    | 247 115   |
| GA 518         | Großhandel mit Maschinen, Ausrüstungen u.Zubehör | 2 051            | 10 189 071                 | 783   | 988 463   | 328                    | 2 219 236  | 853                   | 5 745 541 |
| GA 5181        | Großhandel mit Werkzeugmaschinen                 | 104              | 436 422                    | 36  | 153 487   | 26                     | •          | 41                    | 172 972   |
| GA 5182        | Großhandel m.Bergwerks-, Bau-u.Baustoffmaschinen | 129              | 917 442                    | 50  | •         | 24                     | 431 965    | 51                    | 420 529   |
| GA 5183        | Großhandel mit Textil-, Näh- und Strickmaschinen | 11               | 2 181                      | 6   | •         | 2                      | •          | 3                     | 554       |
| GA 5184        | Gh.m.DV-Gerät.,peripheren Einheiten und Software | 247              | 2 000 174                  | 62  | 32 758    | 29                     | 115 753    | 129                   | 1 136 000 |
| GA 5185        | Großhandel mit sonst. Büromaschinen u.Büromöbeln | 107              | 758 248                    | 37  | •         | 17                     | 77 933     | 50                    | 636 162   |

**Noch: 4. Umsatzsteuerpflichtige, deren Lieferungen und Leistungen 2008 nach Rechtsformen und ausgewählten Wirtschaftszweigen**

| Systematik-Nr. | Wirtschaftszweig                                 | Steuerpflichtige | Lieferungen und Leistungen | darunter Umsatzsteuerpflichtige und deren Umsatz mit der Rechtsform |            |                        |           |                       |           |
|----------------|--|------------------|----------------------------|---|------------|------------------------|-----------|-----------------------|-----------|
|                |  |                  |                            | Einzelunternehmen   |            | Personengesellschaften |           | Kapitalgesellschaften |           |
|                |  |                  |                            | Anzahl  | 1 000 €    | Anzahl                 | 1 000 €   | Anzahl                | 1 000 €   |
| GA 51851       | Großhandel mit sonstigen Büromaschinen           | 72               | 654 656                    | 27  | •          | 11                     | 34 323    | 31                    | 589 966   |
| GA 51852       | Großhandel mit Büromöbeln                        | 35               | 103 592                    | 10  | 13 787     | 6                      | 43 610    | 19                    | 46 196    |
| GA 5186        | Großhandel mit elektronischen Bauelementen       | 42               | 615 729                    | 9   | 3 615      | 4                      | 48 753    | 21                    | 370 482   |
| GA 5187        | Großhandel m.sonst.Masch.usw.(o.landw.Maschinen) | 946              | 3 289 457                  | 304   | 314 123    | 156                    | 666 821   | 445                   | 2 112 759 |
| GA 5188        | Großhandel mit landwirt. Maschinen und Geräten   | 465              | 2 169 419                  | 279   | •          | 70                     | 767 933   | 113                   | 896 084   |
| GA 519         | Sonstiger Großhandel                             | 463              | 1 158 523                  | 155   | 84 422     | 57                     | 330 546   | 225                   | 413 832   |
| GA 52          | Eh.(o.Handel m.Kfz u.Tankst.), Rep.v.Geb.gütern  | 33 874           | 28 987 755                 | 26 806  | 11 476 290 | 3 317                  | 8 609 631 | 3 398                 | 8 542 198 |
| GA 521         | Einzelhand. m.Waren versch.Art(i.Verkaufsräumen) | 4 064            | 5 877 719                  | 3 224   | 1 963 127  | 460                    | 2 681 425 | 322                   | 1 108 001 |
| GA 5211        | Eh.mit Waren versch.Art, Hauptr. Nahrungsm.usw.  | 2 684            | 4 160 859                  | 2 151   | 1 714 566  | 359                    | 1 826 033 | 145                   | •         |
| GA 5212        | Sonst. Einzelhandel mit Waren verschiedener Art  | 1 380            | 1 716 860                  | 1 073   | 248 561    | 101                    | 855 392   | 177                   | •         |
| GA 522         | Fach-Eh.mit Nahrungsmitt.usw.(in Verkaufsräumen) | 3 465            | 1 363 357                  | 2 893   | 829 885    | 341                    | 235 331   | 205                   | 294 193   |
| GA 5221        | Einzelhandel mit Obst, Gemüse und Kartoffeln     | 611              | 173 075                    | 488   | 104 706    | 97                     | 43 689    | 23                    | 24 527    |
| GA 5222        | Eh.mit Fleisch, Fleischwaren, Geflügel und Wild  | 502              | 269 013                    | 420   | 186 742    | 38                     | •         | 43                    | 46 090    |
| GA 5223        | Eh. mit Fisch und Fischerzeugn., Meeresfrüchten  | 319              | 94 401                     | 277   | 64 344     | 20                     | •         | 21                    | 13 169    |
| GA 5224        | Einzelhandel mit Back- und Süßwaren              | 506              | 175 924                    | 445   | 140 313    | 35                     | •         | 21                    | 12 720    |
| GA 52241       | Einzelhandel mit Backwaren                       | 358              | 154 655                    | 314   | 121 874    | 26                     | •         | 16                    | 12 022    |
| GA 52242       | Einzelhandel mit Süßwaren                        | 148              | 21 268                     | 131   | 18 440     | 9                      | 1 816     | 5                     | 698       |
| GA 5225        | Einzelhandel mit Getränken                       | 564              | 311 512                    | 456   | 106 942    | 56                     | 72 083    | 43                    | 131 453   |
| GA 5226        | Einzelhandel mit Tabakwaren                      | 193              | 74 349                     | 176   | 60 742     | 9                      | 8 412     | 8                     | 5 196     |
| GA 5227        | Sonstiger Facheinzelhandel mit Nahrungsmitteln   | 770              | 265 084                    | 631   | 166 095    | 86                     | 36 328    | 46                    | 61 037    |
| GA 52271       | Einzelhandel mit Reformwaren                     | 145              | 81 839                     | 112   | 35 644     | 20                     | •         | 11                    | 26 937    |
| GA 52275       | Sonst. Fach-Eh. mit Nahrungsm. (oh.Reformwaren)  | 625              | 183 245                    | 519   | 130 451    | 66                     | •         | 35                    | 34 100    |
| GA 523         | Apotheken,Fach-Eh.mit med.Art.usw.(i.Verkaufsr.) | 3 137            | 7 625 047                  | 2 682   | 4 187 526  | 222                    | 829 232   | 219                   | 2 602 584 |
| GA 5231        | Apotheken  | 1 990            | 4 045 604                  | 1 920   | 3 952 920  | 67                     | 86 974    | 2                     | •         |
| GA 5232        | Einzelhandel mit med.und orthopädischen Artikeln | 584              | 504 852                    | 314   | 146 995    | 93                     | •         | 172                   | •         |
| GA 5233        | Einzelhandel m.Parfumwaren u.Körperpflegemitteln | 563              | 3 074 591                  | 448   | 87 611     | 62                     | •         | 45                    | •         |
| GA 52331       | Eh.mit kosmet.Erzeugn. usw. (oh.Drogerieartikel) | 363              | •                          | 301   | •          | 36                     | •         | 21                    | 9 404     |
| GA 52332       | Einzelhandel mit Drogerieartikeln                | 200              | •                          | 147   | •          | 26                     | •         | 24                    | •         |
| GA 524         | Sonstiger Facheinzelhandel (in Verkaufsräumen)   | 19 009           | 11 368 143                 | 14 475  | 3 574 514  | 2 040                  | 4 479 948 | 2 330                 | 3 165 293 |
| GA 5241        | Einzelhandel mit Textilien                       | 494              | 156 597                    | 391   | 63 712     | 60                     | 27 303    | 40                    | 64 977    |
| GA 52411       | Einzelhandel mit Haushaltstextilien              | 252              | 108 422                    | 182   | 36 614     | 40                     | •         | 28                    | 47 249    |
| GA 52412       | Eh.mit Kurzw.,Schneidereibedarf,Handarbeiten usw | 242              | 48 174                     | 209   | 27 098     | 20                     | •         | 12                    | 17 728    |
| GA 5242        | Einzelhandel mit Bekleidung                      | 2 322            | 1 627 056                  | 1 764   | 420 077    | 295                    | 786 535   | 253                   | 415 320   |

**Noch: 4. Umsatzsteuerpflichtige, deren Lieferungen und Leistungen 2008 nach Rechtsformen und ausgewählten Wirtschaftszweigen**

| Systematik-Nr. | Wirtschaftszweig                                 | Steuerpflichtige | Lieferungen und Leistungen | darunter Umsatzsteuerpflichtige und deren Umsatz mit der Rechtsform |           |                        |           |                       |         |
|----------------|--|------------------|----------------------------|---|-----------|------------------------|-----------|-----------------------|---------|
|                |  |                  |                            | Einzelunternehmen   |           | Personengesellschaften |           | Kapitalgesellschaften |         |
|                |  |                  |                            | Anzahl  | 1 000 €   | Anzahl                 | 1 000 €   | Anzahl                | 1 000 € |
| GA 52421       | Einzelhandel mit Bekleidung oaS.                 | 1 319            | 907 646                    | 978   | 250 931   | 181                    | 490 029   | 154                   | 165 798 |
| GA 52422       | Eh.mit Herrenbekleidung und Bekleidungszubehör   | 188              | 163 382                    | 136   | 32 440    | 24                     | 119 949   | 26                    | •       |
| GA 52423       | Eh.mit Damenbekleidung und Bekleidungszubehör    | 661              | 522 584                    | 524   | •         | 72                     | 170 891   | 63                    | 229 976 |
| GA 52424       | Eh.m.Kinder-u.Säugl.bekleidung, Bekleidg.zubeh.  | 125              | 29 253                     | 106   | 17 163    | 12                     | 3 819     | 7                     | 8 271   |
| GA 52425       | Einzelhandel mit Kürschnerwaren                  | 29               | 4 191                      | 20  | •         | 6                      | 1 845     | 3                     | •       |
| GA 5243        | Einzelhandel mit Schuhen und Lederwaren          | 677              | 506 785                    | 550   | 162 393   | 60                     | 260 078   | 67                    | 84 314  |
| GA 52431       | Einzelhandel mit Schuhen                         | 551              | 446 619                    | 452   | 134 586   | 46                     | 239 713   | 53                    | 72 320  |
| GA 52432       | Einzelhandel mit Leder- und Täschnerwaren        | 126              | 60 166                     | 98  | 27 807    | 14                     | 20 366    | 14                    | 11 993  |
| GA 5244        | Eh.mit Möbeln, Einr.gegenständen und Hausrat ang | 1 743            | 2 161 910                  | 1 129   | 337 799   | 282                    | 1 121 797 | 320                   | 700 563 |
| GA 52441       | Einzelhandel mit Wohnmöbeln                      | 888              | 1 823 033                  | 478   | 189 611   | 191                    | 1 047 165 | 213                   | 585 435 |
| GA 52442       | Einzelhandel mit Beleuchtungsartikeln            | 64               | 38 609                     | 38  | 7 172     | 6                      | •         | 19                    | 29 317  |
| GA 52443       | Einzelhandel mit Haushaltsgegenständen           | 200              | 96 621                     | 153   | 35 305    | 19                     | •         | 26                    | 35 083  |
| GA 52444       | Eh. mit keramischen Erzeugnissen und Glaswaren   | 228              | 82 094                     | 167   | 44 120    | 34                     | 26 010    | 26                    | •       |
| GA 52446       | Einzelhandel mit Holz-, Kork-,Flecht-u.Korbwaren | 70               | 24 304                     | 55  | 13 799    | 8                      | 6 169     | 6                     | •       |
| GA 52447       | Einzelhandel mit Heimtextilien                   | 293              | 97 250                     | 238   | 47 791    | 24                     | •         | 30                    | 34 491  |
| GA 5245        | Eh.m.elekt.Haush.-und Unterhaltungsgeräten usw.  | 2 246            | 1 305 779                  | 1 702   | 474 794   | 196                    | 403 016   | 339                   | 422 628 |
| GA 52451       | Eh.m.elekt.Haush.gerät. u.elektrotechn.Erzeugn.  | 1 163            | 629 777                    | 882   | 246 291   | 88                     | 215 605   | 189                   | •       |
| GA 52452       | Eh.m.Gerät.der Unterhaltg.elektronik und Zubehör | 907              | 630 808                    | 682   | 205 864   | 86                     | 174 677   | 135                   | 250 157 |
| GA 52453       | Einzelhandel mit Musikinstrumenten u. Musikalien | 176              | 45 194                     | 138   | 22 639    | 22                     | 12 734    | 15                    | •       |
| GA 5246        | Eh.m.Metallw.,Anstrichm.u.Bau-u.Heimwerkerbedarf | 1 586            | 1 878 900                  | 1 058   | 341 910   | 235                    | 1 034 535 | 282                   | 498 805 |
| GA 52461       | Eh.mit Eisen-,Metall- und Kunststoffwaren, ang.  | 729              | 402 248                    | 535   | 182 575   | 72                     | •         | 116                   | 124 910 |
| GA 52462       | Einzelhandel mit Anstrichmitteln                 | 75               | 32 581                     | 47  | 6 910     | 16                     | •         | 11                    | 12 560  |
| GA 52463       | Einzelhandel mit Bau- und Heimwerkerbedarf       | 782              | 1 444 071                  | 476   | 152 424   | 147                    | 929 679   | 155                   | 361 335 |
| GA 5247        | Eh.m.Büchern,Zeitungen, Zeitschr.,Schreibw.u.Ä.  | 1 373            | 537 822                    | 1 105   | 313 131   | 134                    | 79 157    | 98                    | 128 230 |
| GA 52471       | Eh.m.Schreib-u.Papierwaren, Schul-u.Büroartikeln | 713              | 218 037                    | 605   | 150 999   | 59                     | 31 066    | 45                    | •       |
| GA 52472       | Einzelhandel mit Büchern und Fachzeitschriften   | 470              | 270 421                    | 338   | 122 564   | 60                     | 43 157    | 50                    | 90 922  |
| GA 52473       | Eh.mit Unterhaltungszeitschriften und Zeitungen  | 190              | 49 363                     | 162   | 39 568    | 15                     | 4 933     | 3                     | •       |
| GA 5248        | Eh.m.Tapeten, Geschenkartikeln,Uhren, Spielw.usw | 2 395            | 1 047 967                  | 1 962   | 386 021   | 219                    | 381 009   | 186                   | 253 661 |
| GA 52481       | Einzelhandel mit Tapeten und Bodenbelägen        | 223              | 147 220                    | 160   | 48 588    | 29                     | 31 324    | 32                    | •       |
| GA 52482       | Eh.mit Kunstgegenständen, Münzen,Geschenkart.usw | 1 015            | 562 103                    | 859   | 134 538   | 83                     | 276 740   | 49                    | 124 420 |
| GA 52485       | Einzelhandel m.Uhren, Edelmetallwaren u.Schmuck  | 827              | 230 973                    | 674   | 145 031   | 76                     | 34 999    | 76                    | •       |
| GA 52486       | Einzelhandel mit Spielwaren                      | 330              | 107 671                    | 269   | 57 864    | 31                     | 37 946    | 29                    | •       |
| GA 5249        | Facheinzelhandel ang. (in Verkaufsräumen)        | 6 173            | 2 145 329                  | 4 814   | 1 074 677 | 559                    | 386 519   | 745                   | 596 795 |

#### Noch: 4. Umsatzsteuerpflichtige, deren Lieferungen und Leistungen 2008 nach Rechtsformen und ausgewählten Wirtschaftszweigen

| Systematik-Nr. | Wirtschaftszweig                                  | Steuerpflichtige | Lieferungen und Leistungen | darunter Umsatzsteuerpflichtige und deren Umsatz mit der Rechtsform |           |                        |         |                       |           |
|----------------|---|------------------|----------------------------|---|-----------|------------------------|---------|-----------------------|-----------|
|                |   |                  |                            | Einzelunternehmen   |           | Personengesellschaften |         | Kapitalgesellschaften |           |
|                |   |                  |                            | Anzahl  | 1 000 €   | Anzahl                 | 1 000 € | Anzahl                | 1 000 €   |
| GA 52491       | Einzelhandel mit Blumen, Pflanzen und Saatgut     | 1 740            | 505 663                    | 1 546   | 333 724   | 135                    | 110 192 | 52                    | 60 606    |
| GA 52492       | Eh. mit zoologischem Bedarf und lebenden Tieren   | 358              | 137 683                    | 298   | 80 418    | 24                     | 13 500  | 33                    | 43 170    |
| GA 52493       | Augenoptiker                                      | 673              | 240 024                    | 456   | 135 016   | 74                     | •       | 140                   | 76 819    |
| GA 52494       | Eh.mit Foto-und opt. Erzeugn.(oh.Augenoptiker)    | 189              | 107 260                    | 144   | 29 551    | 20                     | •       | 22                    | 8 606     |
| GA 52495       | Eh.m.Computern, peripheren Einheiten u.Software   | 1 080            | 421 010                    | 776   | 134 157   | 93                     | 76 647  | 196                   | 193 802   |
| GA 52496       | Eh.m.Telekommunikationsgeräten u.Mobiltelefonen   | 152              | 100 035                    | 98  | 23 674    | 22                     | 43 255  | 29                    | 32 942    |
| GA 52497       | Eh.mit Fahrrädern, Fahrradteilen und -zubehör     | 532              | 161 834                    | 438   | 102 853   | 49                     | 25 969  | 45                    | 33 012    |
| GA 52498       | Eh.mit Sport- und Campingart. (oh.Campingmöbel)   | 486              | 209 457                    | 349   | 89 793    | 58                     | 51 184  | 74                    | 67 719    |
| GA 52499       | Stont. Facheinzelhandel ang. (in Verkaufsräumen)  | 963              | 262 361                    | 709   | 145 491   | 84                     | •       | 154                   | 80 120    |
| GA 525         | Eh.m.Antiquitäten und Gebrauchtzw.(in Verkaufsr.) | 532              | 77 954                     | 467   | 59 737    | 28                     | 8 008   | 29                    | 7 869     |
| GA 52501       | Einzelhandel m. Antiquitäten u.antiken Teppichen  | 179              | 21 054                     | 157   | 17 144    | 8                      | •       | 13                    | 2 628     |
| GA 52502       | Antiquariate                                      | 30               | 1 748                      | 25  | 1 189     | 3                      | •       | -                     | -         |
| GA 52503       | Einzelhandel mit sonstigen Gebrauchtwaren         | 323              | 55 151                     | 285   | 41 405    | 17                     | 6 609   | 16                    | 5 242     |
| GA 526         | Einzelhandel (nicht in Verkaufsräumen)            | 2 761            | 2 552 159                  | 2 245   | 771 561   | 197                    | 369 045 | 240                   | 1 337 714 |
| GA 5261        | Versandhandel                                     | 811              | 1 410 814                  | 561   | •         | 76                     | •       | 110                   | 1 017 815 |
| GA 52611       | Versandhandel mit Waren o.ausgepräg. Schwerpunkt  | 466              | 227 477                    | 346   | •         | 36                     | •       | 44                    | 138 206   |
| GA 52612       | Vh.m.Textilien,Schuhen, Bekleidung u.Lederwaren   | 134              | 109 985                    | 90  | •         | 13                     | •       | 18                    | 69 839    |
| GA 52613       | Sonstiger Fachversandhandel                       | 211              | 1 073 351                  | 125   | •         | 27                     | 201 021 | 48                    | 809 770   |
| GA 5262        | Einzelhandel an Verkaufsständen und auf Märkten   | 664              | 112 005                    | 600   | •         | 39                     | •       | 18                    | 5 299     |
| GA 52621       | Eh.m.Nahrungsm.u.Getränken a.Verkaufsständ.u.Ä.   | 418              | 81 508                     | 370   | 69 382    | 29                     | 8 260   | 14                    | 3 697     |
| GA 52622       | Stont.Einzelhandel an Verkaufsständen u.Märkten   | 246              | 30 497                     | 230   | •         | 10                     | •       | 4                     | 1 603     |
| GA 5263        | Sonstiger Einzelhandel (nicht in Verkaufsräumen)  | 1 286            | 1 029 340                  | 1 084   | 576 150   | 82                     | •       | 112                   | 314 600   |
| GA 52631       | Einzelhandel vom Lager mit Brennstoffen           | 221              | 665 189                    | 154   | 380 348   | 37                     | •       | 29                    | 184 786   |
| GA 52634       | Stont.Einzelhandel ang.(nicht i.Verkaufsräumen)   | 1 065            | 364 151                    | 930   | 195 802   | 45                     | 37 269  | 83                    | 129 813   |
| GA 527         | Reparatur von Gebrauchsgütern                     | 906              | 123 376                    | 820   | 89 940    | 29                     | 6 641   | 53                    | 26 542    |
| GA 5271        | Reparatur von Schuhen und Lederwaren              | 167              | 13 052                     | 158   | 11 523    | 4                      | •       | 5                     | •         |
| GA 5272        | Reparatur von elektrischen Haushaltsgeräten       | 249              | 50 997                     | 212   | •         | 10                     | 2 772   | 24                    | 13 734    |
| GA 5273        | Reparatur von Uhren und Schmuck                   | 39               | 4 331                      | 37  | •         | 1                      | •       | 1                     | •         |
| GA 5274        | Reparatur von sonstigen Gebrauchsgütern           | 451              | 54 996                     | 413   | 40 345    | 14                     | •       | 23                    | 11 394    |
| GA 52741       | Reparatur von Fahrrädern                          | 12               | 2 738                      | 11  | •         | -                      | -       | 1                     | •         |
| GA 52742       | Reparatur von sonstigen Gebrauchsgütern, ang.     | 439              | 52 258                     | 402   | •         | 14                     | •       | 22                    | •         |
| H              | Gastgewerbe                                       | 22 793           | 5 038 056                  | 19 109  | 3 078 508 | 1 831                  | 870 650 | 1 244                 | 976 308   |
| HA 55          | Gastgewerbe                                       | 22 793           | 5 038 056                  | 19 109  | 3 078 508 | 1 831                  | 870 650 | 1 244                 | 976 308   |

**Noch: 4. Umsatzsteuerpflichtige, deren Lieferungen und Leistungen 2008 nach Rechtsformen und ausgewählten Wirtschaftszweigen**

| Systematik-Nr. | Wirtschaftszweig                                | Steuerpflichtige | Lieferungen und Leistungen | darunter Umsatzsteuerpflichtige und deren Umsatz mit der Rechtsform |           |                        |            |                       |           |
|----------------|---|------------------|----------------------------|---|-----------|------------------------|------------|-----------------------|-----------|
|                |   |                  |                            | Einzelunternehmen   |           | Personengesellschaften |            | Kapitalgesellschaften |           |
|                |   |                  |                            | Anzahl  | 1 000 €   | Anzahl                 | 1 000 €    | Anzahl                | 1 000 €   |
| HA 551         | Hotellerie                                      | 3 565            | 1 380 754                  | 2 765   | 638 886   | 448                    | 329 852    | 323                   | 403 523   |
| HA 55101       | Hotels (ohne Hotels garnis)                     | 1 364            | 981 419                    | 887   | 348 224   | 242                    | 272 894    | 225                   | 353 564   |
| HA 55102       | Hotels garnis                                   | 443              | 101 432                    | 343   | 59 179    | 62                     | 26 548     | 35                    | •         |
| HA 55103       | Gasthöfe  | 1 067            | 217 720                    | 933   | 165 255   | 66                     | 19 861     | 58                    | 31 984    |
| HA 55104       | Pensionen                                       | 691              | 80 182                     | 602   | 66 228    | 78                     | 10 550     | 5                     | •         |
| HA 552         | Sonstiges Beherbergungsgewerbe                  | 1 393            | 240 906                    | 980   | 99 768    | 339                    | 82 545     | 39                    | 24 824    |
| HA 5521        | Jugendherbergen und Hütten                      | 18               | •                          | 8   | 603       | -                      | -          | 3                     | 1 529     |
| HA 5522        | Campingplätze                                   | 167              | 58 976                     | 114   | 24 192    | 28                     | 19 085     | 10                    | 5 398     |
| HA 5523        | Beherbergungsgewerbe, anderweitig nicht genannt | 1 208            | •                          | 858   | 74 973    | 311                    | 63 460     | 26                    | 17 896    |
| HA 55231       | Erholungs- und Ferienheime                      | 47               | •                          | 25  | 2 993     | 9                      | •          | 3                     | •         |
| HA 55232       | Ferienzentren                                   | 12               | 44 304                     | 2   | •         | 3                      | •          | 5                     | •         |
| HA 55233       | Ferienhäuser und Ferienwohnungen                | 1 058            | 94 018                     | 749   | 66 493    | 292                    | 24 657     | 17                    | 2 868     |
| HA 55234       | Privatquartiere                                 | 84               | 6 327                      | 77  | 4 459     | 6                      | •          | 1                     | •         |
| HA 55237       | Sonstiges Beherbergungsgewerbe, ang.            | 7                | 592                        | 5   | •         | 1                      | •          | -                     | -         |
| HA 553         | Speisengeprägte Gastronomie                     | 10 761           | 2 197 122                  | 9 362   | 1 483 788 | 682                    | 293 282    | 580                   | 400 765   |
| HA 55301       | Restaurants mit herkömmlicher Bedienung         | 6 135            | 1 235 592                  | 5 252   | 864 492   | 404                    | 147 247    | 397                   | 212 736   |
| HA 55302       | Restaurants mit Selbstbedienung                 | 215              | 256 304                    | 165   | 113 010   | 22                     | 65 915     | 24                    | 76 664    |
| HA 55303       | Cafes   | 837              | 137 407                    | 703   | 96 052    | 62                     | 19 989     | 43                    | •         |
| HA 55304       | Eissalons                                       | 715              | 114 072                    | 614   | 82 320    | 79                     | 19 755     | 20                    | •         |
| HA 55305       | Imbissstuben                                    | 2 859            | 453 748                    | 2 628   | 327 914   | 115                    | 40 378     | 96                    | 83 556    |
| HA 554         | Getränkegeprägte Gastronomie                    | 5 707            | 863 846                    | 4 967   | 681 728   | 265                    | 77 442     | 213                   | 87 570    |
| HA 55401       | Schankwirtschaften                              | 4 716            | 677 542                    | 4 125   | 552 226   | 226                    | 57 061     | 139                   | 54 219    |
| HA 55403       | Diskotheiken und Tanzlokale                     | 211              | 74 239                     | 120   | 26 394    | 27                     | 17 764     | 57                    | 29 089    |
| HA 55405       | Bars  | 59               | 8 608                      | 49  | 5 261     | 2                      | •          | 7                     | 3 040     |
| HA 55406       | Vergnügungslokale                               | 16               | 1 872                      | 13  | 1 207     | -                      | -          | 1                     | •         |
| HA 55407       | Sonstige getränkegeprägte Gastronomie           | 705              | 101 586                    | 660   | 96 640    | 10                     | •          | 9                     | •         |
| HA 555         | Kantinen und Caterer                            | 1 367            | 355 428                    | 1 035   | 174 337   | 97                     | 87 528     | 89                    | 59 626    |
| HA 5551        | Kantinen  | 454              | 79 753                     | 295   | 42 492    | 14                     | 1 374      | 13                    | 5 787     |
| HA 5552        | Caterer   | 913              | 275 675                    | 740   | 131 845   | 83                     | 86 155     | 76                    | 53 840    |
| I              | Verkehr und Nachrichten                         | 11 822           | 21 543 822                 | 7 434   | 2 545 523 | 1 984                  | 10 077 486 | 2 055                 | 8 754 882 |
| IA 60          | Landverkehr, Transport in Rohrfernleitungen     | 6 083            | 4 561 878                  | 4 645   | 1 616 563 | 562                    | 1 206 656  | 776                   | 1 718 136 |
| IA 601         | Eisenbahnverkehr                                | 22               | 235 783                    | 4   | 460       | 1                      | •          | 14                    | •         |
| IA 602         | Sonstiger Landverkehr                           | 6 054            | 3 723 015                  | 4 641   | 1 616 103 | 559                    | •          | 757                   | •         |

**Noch: 4. Umsatzsteuerpflichtige, deren Lieferungen und Leistungen 2008 nach Rechtsformen und ausgewählten Wirtschaftszweigen**

| Systematik-Nr. | Wirtschaftszweig                                 | Steuerpflichtige | Lieferungen und Leistungen | darunter Umsatzsteuerpflichtige und deren Umsatz mit der Rechtsform |           |                        |           |                       |           |
|----------------|--|------------------|----------------------------|---|-----------|------------------------|-----------|-----------------------|-----------|
|                |  |                  |                            | Einzelunternehmen   |           | Personengesellschaften |           | Kapitalgesellschaften |           |
|                |  |                  |                            | Anzahl  | 1 000 €   | Anzahl                 | 1 000 €   | Anzahl                | 1 000 €   |
| IA 6021        | Personenbeförderung im Linienverkehr zu Land     | 312              | 418 999                    | 169   | 91 904    | 59                     | 101 607   | 70                    | 215 333   |
| IA 60211       | Personenbeförd.im Omnibus-Ortslinienverkehr u.Ä. | 168              | 221 924                    | 98  | •         | 24                     | 32 792    | 40                    | 131 207   |
| IA 60212       | Personenbeförd.im Omnibus-Überlandlinienverkehr  | 141              | •                          | 70  | •         | 35                     | 68 815    | 28                    | •         |
| IA 60213       | Personenbeförd.mit Stadtschnell-u.Straßenbahnen  | 1                | •                          | -   | -         | -                      | -         | 1                     | •         |
| IA 60214       | Berg- und Seilbahnen                             | 2                | •                          | 1   | •         | -                      | -         | 1                     | •         |
| IA 6022        | Betrieb von Taxis und Mietwagen mit Fahrer       | 1 778            | 378 657                    | 1 516   | 261 258   | 116                    | 36 039    | 131                   | 77 561    |
| IA 6023        | Sonstige Personenbeförderung im Landverkehr      | 225              | 158 439                    | 125   | 71 802    | 35                     | •         | 38                    | •         |
| IA 6024        | Güterbeförderung im Straßenverkehr               | 3 739            | 2 766 920                  | 2 831   | 1 191 138 | 349                    | 672 141   | 518                   | 899 189   |
| IA 603         | Transport in Rohrfernleitungen                   | 7                | 603 079                    | -   | -         | 2                      | •         | 5                     | •         |
| IA 61          | Schifffahrt                                      | 1 113            | 3 321 410                  | 208   | 77 271    | 812                    | 2 970 692 | 86                    | 273 042   |
| IA 611         | See- und Küstenschifffahrt                       | 876              | 3 188 389                  | 37  | •         | 770                    | 2 936 725 | 67                    | 244 048   |
| IA 612         | Binnenschifffahrt                                | 237              | 133 021                    | 171   | •         | 42                     | 33 967    | 19                    | 28 994    |
| IA 61201       | Personenbeförderung in der Binnenschifffahrt     | 42               | 14 739                     | 24  | •         | 9                      | 3 280     | 7                     | 4 400     |
| IA 61202       | Güterbeförderung i.d. Binnenschiff.d.Reedereien  | 132              | 92 147                     | 96  | 42 190    | 27                     | 26 309    | 9                     | 23 648    |
| IA 61203       | Güterbeförd.i.d.Binnenschiff.durch Partikuliere  | 50               | 22 572                     | 45  | 18 566    | 4                      | •         | 1                     | •         |
| IA 61204       | Fluss- und Kanalfahren, Hafenschifffahrt         | 13               | 3 563                      | 6   | 2 039     | 2                      | •         | 2                     | •         |
| IA 62          | Luftfahrt  | 38               | 74 757                     | 13  | 926       | 8                      | •         | 12                    | 11 837    |
| IA 621         | Linienflugverkehr                                | 4                | •                          | -   | -         | 1                      | •         | -                     | -         |
| IA 622         | Gelegenheitsflugverkehr                          | 34               | •                          | 13  | 926       | 7                      | •         | 12                    | 11 837    |
| IA 63          | Hilfs-und Nebentätigk.f.d.Verkehr, Verkehrsverm. | 3 225            | 12 572 541                 | 1 449   | 690 645   | 526                    | 5 727 608 | 1 060                 | 6 078 798 |
| IA 631         | Frachtumschlag und Lagerei                       | 133              | 777 900                    | 40  | 25 570    | 31                     | 522 146   | 50                    | 217 349   |
| IA 6311        | Frachtumschlag                                   | 41               | 295 059                    | 16  | 6 157     | 10                     | 212 658   | 15                    | 76 243    |
| IA 6312        | Lagerei  | 92               | 482 842                    | 24  | 19 412    | 21                     | 309 488   | 35                    | 141 106   |
| IA 63121       | Lagerei (ohne Kühlhäuser)                        | 71               | 178 777                    | 21  | •         | 12                     | 15 769    | 29                    | 133 812   |
| IA 63122       | Kühlhäuser                                       | 21               | 304 064                    | 3   | •         | 9                      | 293 719   | 6                     | 7 294     |
| IA 632         | Sonstige Hilfs-und Nebentätigk. für den Verkehr  | 167              | 399 861                    | 63  | 8 687     | 21                     | 129 741   | 68                    | 248 496   |
| IA 6321        | Sonstige Hilfs-und Nebentätigk.f.d.Landverkehr   | 63               | 62 328                     | 23  | •         | 9                      | 3 953     | 26                    | 51 573    |
| IA 63211       | Parkhäuser und Parkplätze                        | 39               | 52 427                     | 10  | 1 890     | 8                      | •         | 18                    | 45 470    |
| IA 63212       | Hilfs-und Nebentätigk. für den Landverkehr,ang.  | 24               | 9 901                      | 13  | •         | 1                      | •         | 8                     | 6 102     |
| IA 6322        | Sonst.Hilfs-und Nebentätigkeiten f.d.Schifffahrt | 57               | 162 346                    | 31  | •         | 8                      | 124 538   | 16                    | 32 733    |
| IA 63221       | Sonst.Hilfs-u.Nebentätigk. f.d.Binnenschifffahrt | 17               | 7 766                      | 7   | •         | 1                      | •         | 9                     | 5 151     |
| IA 63222       | Seehafenbetriebe                                 | 10               | 59 615                     | 1   | •         | 5                      | •         | 3                     | •         |
| IA 63223       | Bugsier- und Bergungsschifffahrt                 | 18               | 93 699                     | 11  | 1 015     | 2                      | •         | 4                     | •         |

**Noch: 4. Umsatzsteuerpflichtige, deren Lieferungen und Leistungen 2008 nach Rechtsformen und ausgewählten Wirtschaftszweigen**

| Systematik-Nr. | Wirtschaftszweig                                    | Steuerpflichtige | Lieferungen und Leistungen | darunter Umsatzsteuerpflichtige und deren Umsatz mit der Rechtsform |         |                        |           |                       |           |
|----------------|---|------------------|----------------------------|---|---------|------------------------|-----------|-----------------------|-----------|
|                |   |                  |                            | Einzelunternehmen   |         | Personengesellschaften |           | Kapitalgesellschaften |           |
|                |   |                  |                            | Anzahl  | 1 000 € | Anzahl                 | 1 000 €   | Anzahl                | 1 000 €   |
| IA 63224       | Lotsbetriebe  | 12               | 1 265                      | 12  | 1 265   | -                      | -         | -                     | -         |
| IA 6323        | Sonstige Hilfs- und Nebentätigk. für die Luftfahrt  | 47               | 175 187                    | 9   | 861     | 4                      | 1 250     | 26                    | 164 191   |
| IA 63231       | Flughafenbetriebe                                   | 26               | •                          | -   | -       | 4                      | 1 250     | 19                    | •         |
| IA 63232       | Landeplätze für Luftfahrzeuge                       | 7                | •                          | 2   | •       | -                      | -         | 1                     | •         |
| IA 63233       | Hilfs- und Nebentätigkeiten für die Luftfahrt, ang. | 14               | •                          | 7   | •       | -                      | -         | 6                     | •         |
| IA 633         | Reisebüros und Reiseveranstalter                    | 1 050            | 2 905 993                  | 591   | 98 871  | 112                    | 51 341    | 292                   | 2 731 157 |
| IA 63301       | Reisebüros  | 791              | 175 376                    | 509   | 79 893  | 81                     | 15 885    | 186                   | 66 931    |
| IA 63302       | Reiseveranstalter und Fremdenführung                | 259              | 2 730 617                  | 82  | 18 978  | 31                     | 35 456    | 106                   | 2 664 227 |
| IA 634         | Spedition, sonstige Verkehrsvermittlung             | 1 875            | 8 488 787                  | 755   | 557 518 | 362                    | 5 024 380 | 650                   | 2 881 796 |
| IA 63401       | Spedition   | 1 409            | 8 239 806                  | 554   | 521 971 | 305                    | 4 911 060 | 529                   | 2 798 062 |
| IA 63402       | Schiffsmaklerbüros und -agenturen                   | 52               | 68 300                     | 15  | •       | 14                     | •         | 22                    | 41 989    |
| IA 63404       | Logistische Dienstleistungen, ang.                  | 351              | 159 978                    | 148   | 23 827  | 39                     | 85 368    | 85                    | 35 123    |
| IA 63405       | Verkehrsvermittlung, anderweitig nicht genannt      | 63               | 20 704                     | 38  | •       | 4                      | •         | 14                    | 6 622     |
| IA 64          | Nachrichtenübermittlung                             | 1 363            | 1 013 236                  | 1 119   | 160 118 | 76                     | •         | 121                   | 673 068   |
| IA 641         | Postverwaltung und private Post- und Kurierdienste  | 1 173            | 438 862                    | 1 005   | 149 422 | 58                     | 157 756   | 80                    | 124 852   |
| IA 6412        | Private Post- und Kurierdienste                     | 1 173            | 438 862                    | 1 005   | 149 422 | 58                     | 157 756   | 80                    | 124 852   |
| IA 643         | Fernmeldedienste                                    | 190              | 574 374                    | 114   | 10 696  | 18                     | •         | 41                    | 548 216   |
| J              | Kredit- und Versicherungsgewerbe                    | 1 108            | 682 821                    | 707   | •       | 35                     | •         | 148                   | 150 694   |
| JA 65          | Kreditgewerbe                                       | 206              | 394 814                    | 8   | •       | 4                      | •         | 21                    | 90 652    |
| JA 651         | Zentralbanken und Kreditinstitute                   | 178              | 361 463                    | 1   | •       | 2                      | •         | 4                     | •         |
| JA 6512        | Kreditinstitute (ohne Spezialkreditinstitute)       | 178              | 361 463                    | 1   | •       | 2                      | •         | 4                     | 58 613    |
| JA 65121       | Kreditbanken einschl. Zweigstellen ausl. Banken     | 5                | 112 789                    | -   | -       | 1                      | •         | 3                     | •         |
| JA 65123       | Sparkassen  | 44               | 85 265                     | -   | -       | -                      | -         | -                     | -         |
| JA 65125       | Kreditgenossenschaften                              | 123              | 154 075                    | -   | -       | 1                      | •         | -                     | -         |
| JA 65126       | Realkreditinstitute                                 | 3                | •                          | -   | -       | -                      | -         | 1                     | •         |
| JA 65127       | Kreditinstitute mit Sonderaufgaben                  | 1                | •                          | -   | -       | -                      | -         | -                     | -         |
| JA 65129       | Bausparkassen                                       | 2                | •                          | 1   | •       | -                      | -         | -                     | -         |
| JA 652         | Sonstige Finanzierungsinstitutionen                 | 28               | 33 351                     | 7   | •       | 2                      | •         | 17                    | •         |
| JA 6521        | Institutionen für Finanzierungsleasing              | 13               | •                          | 5   | •       | 2                      | •         | 5                     | •         |
| JA 6522        | Spezialkreditinstitute                              | 1                | •                          | -   | -       | -                      | -         | 1                     | •         |
| JA 6523        | Finanzierungsinstitutionen, ang.                    | 14               | 19 496                     | 2   | •       | -                      | -         | 11                    | •         |
| JA 65231       | Kapitalanlagegesellschaften                         | 7                | 16 204                     | -   | -       | -                      | -         | 7                     | •         |
| JA 65232       | Leihhäuser  | 5                | •                          | 1   | •       | -                      | -         | 4                     | •         |

**Noch: 4. Umsatzsteuerpflichtige, deren Lieferungen und Leistungen 2008 nach Rechtsformen und ausgewählten Wirtschaftszweigen**

| Systematik-Nr. | Wirtschaftszweig                                       | Steuerpflichtige | Lieferungen und Leistungen | darunter Umsatzsteuerpflichtige und deren Umsatz mit der Rechtsform |           |                        |           |                       |            |        |
|----------------|--|------------------|----------------------------|---|-----------|------------------------|-----------|-----------------------|------------|--------|
|                |  |                  |                            | Einzelunternehmen   |           | Personengesellschaften |           | Kapitalgesellschaften |            |        |
|                |  |                  |                            | Anzahl  | 1 000 €   | Anzahl                 | 1 000 €   | Anzahl                | 1 000 €    | Anzahl |
| JA 65233       | Sonstige Finanzierungsinstitutionen, ang.              | 2                | •                          | 1   | •         | -                      | -         | -                     | -          | -      |
| JA 66          | Versicherungsgewerbe                                   | 32               | 143 877                    | 1   | •         | -                      | -         | 5                     | •          |        |
| JA 6601        | Lebensversicherungen                                   | 8                | •                          | -   | -         | -                      | -         | -                     | -          | -      |
| JA 66011       | Lebensversicherungen (ohne Rückversicherungen)         | 8                | •                          | -   | -         | -                      | -         | -                     | -          | -      |
| JA 6602        | Pensions- und Sterbekassen                             | 4                | •                          | -   | -         | -                      | -         | -                     | -          | -      |
| JA 6603        | Sonstiges Versicherungsgewerbe                         | 20               | 112 614                    | 1   | •         | -                      | -         | 5                     | •          |        |
| JA 66031       | Krankenversicherungen                                  | 2                | •                          | -   | -         | -                      | -         | 2                     | •          |        |
| JA 66032       | Schaden- und Unfallversicherungen                      | 17               | 111 268                    | 1   | •         | -                      | -         | 2                     | •          |        |
| JA 66033       | Rückversicherungen für das sonst. Versicherungsgewerbe | 1                | •                          | -   | -         | -                      | -         | 1                     | •          |        |
| JA 67          | Mit d.Kredit-u.Versicherungsgewerbe verb.Tätigk.       | 870              | 144 130                    | 698   | 61 223    | 31                     | •         | 122                   | •          |        |
| JA 671         | Mit dem Kreditgewerbe verbundene Tätigkeiten           | 288              | 61 189                     | 196   | 15 844    | 21                     | 22 432    | 61                    | 22 416     |        |
| JA 6711        | Effekten- und Warenbörsen                              | 3                | •                          | -   | -         | -                      | -         | 3                     | •          |        |
| JA 6712        | Effektenvermittlung u.-verwaltung (o.Verwahrung)       | 64               | •                          | 47  | 4 799     | 5                      | •         | 9                     | 1 574      |        |
| JA 6713        | Sonst. mit dem Kreditgewerbe verbund.Tätigkeiten       | 221              | 27 424                     | 149   | 11 045    | 16                     | •         | 49                    | •          |        |
| JA 672         | Mit dem Versicherungsgewerbe verbund.Tätigkeiten       | 582              | 82 941                     | 502   | 45 379    | 10                     | •         | 61                    | •          |        |
| JA 67201       | Versicherungsvertreter                                 | 449              | 39 816                     | 408   | 35 736    | 6                      | •         | 30                    | 3 219      |        |
| JA 67202       | Versicherungsmakler                                    | 93               | 39 265                     | 64  | 7 429     | 3                      | •         | 25                    | 31 290     |        |
| JA 67203       | Sonst. m.d.Versicherungsgewerbe verb.Tätigkeiten       | 40               | 3 860                      | 30  | 2 213     | 1                      | •         | 6                     | •          |        |
| K              | Grundstücks- und Wohnungswesen, Verm., Dien.v.U.       | 72 215           | 29 212 617                 | 46 243  | 6 181 591 | 13 918                 | 8 257 433 | 10 275                | 11 827 148 |        |
| KA 70          | Grundstücks- und Wohnungswesen                         | 23 054           | 6 304 152                  | 12 366  | 1 602 299 | 8 395                  | 2 432 072 | 1 941                 | 1 741 982  |        |
| KA 701         | Erschließg.,Kauf,Verk.von Grundst.,Gebäuden usw.       | 1 390            | 1 598 439                  | 289   | 248 380   | 444                    | 427 612   | 634                   | 869 733    |        |
| KA 7011        | Erschließung von Grundstücken                          | 463              | 1 023 221                  | 54  | •         | 136                    | 237 599   | 268                   | 566 426    |        |
| KA 70111       | Erschließung von unbebauten Grundstücken               | 35               | 27 231                     | 2   | •         | 22                     | 25 491    | 10                    | 1 627      |        |
| KA 70112       | Bauträger für Nichtwohngebäude                         | 68               | 177 427                    | 6   | 7 935     | 25                     | 27 798    | 37                    | 141 693    |        |
| KA 70113       | Bauträger für Wohngebäude                              | 360              | 818 563                    | 46  | •         | 89                     | 184 309   | 221                   | 423 105    |        |
| KA 7012        | Kauf u.Verw.v.eig.Grundst.,Gebäuden u.Wohnungen        | 927              | 575 218                    | 235   | •         | 308                    | 190 013   | 366                   | 303 308    |        |
| KA 702         | Verm.u.Verp.v.eig.Grundst., Gebäuden u.Wohnungen       | 17 618           | 3 275 969                  | 10 087  | 1 099 917 | 6 843                  | 1 325 260 | 429                   | 415 859    |        |
| KA 70201       | Verm.u.Verp.von eig.Grundst.u.Nichtwohngebäuden        | 12 977           | 2 002 056                  | 7 498   | 819 542   | 4 962                  | 966 472   | 328                   | 107 766    |        |
| KA 70202       | Verm.u.Verp.von eigenen Wohngebäuden u.Wohnungen       | 4 641            | 1 273 913                  | 2 589   | 280 375   | 1 881                  | 358 788   | 101                   | 308 094    |        |
| KA 703         | Vermittl.u.Verw.v.fremd.Grundst.,Gebäud.u.Wohng.       | 4 046            | 1 429 745                  | 1 990   | 254 003   | 1 108                  | 679 200   | 878                   | 456 390    |        |
| KA 7031        | Vermittl.v.fremden Grundst.,Gebäuden u.Wohnungen       | 2 055            | 580 487                    | 1 282   | 161 003   | 313                    | 203 427   | 427                   | 196 791    |        |
| KA 7032        | Verwaltg.v.fremden Grundst.,Gebäuden u.Wohnungen       | 1 991            | 849 258                    | 708   | 93 000    | 795                    | 475 774   | 451                   | 259 599    |        |
| KA 71          | Vermietg.v.bewegl.Sachen ohne Bedienungspersonal       | 2 096            | 3 051 736                  | 1 380   | •         | 394                    | 385 195   | 250                   | 783 327    |        |



**Noch: 4. Umsatzsteuerpflichtige, deren Lieferungen und Leistungen 2008 nach Rechtsformen und ausgewählten Wirtschaftszweigen**

| Systematik-Nr. | Wirtschaftszweig                                 | Steuerpflichtige | Lieferungen und Leistungen | darunter Umsatzsteuerpflichtige und deren Umsatz mit der Rechtsform |           |                        |           |                       |           |
|----------------|--|------------------|----------------------------|---|-----------|------------------------|-----------|-----------------------|-----------|
|                |  |                  |                            | Einzelunternehmen   |           | Personengesellschaften |           | Kapitalgesellschaften |           |
|                |  |                  |                            | Anzahl  | 1 000 €   | Anzahl                 | 1 000 €   | Anzahl                | 1 000 €   |
| KA 711         | Vermietung von Kraftwagen bis 3,5t Gesamtgewicht | 433              | 1 734 332                  | 303   | •         | 62                     | •         | 61                    | 61 440    |
| KA 712         | Vermietung von sonstigen Verkehrsmitteln         | 344              | 648 114                    | 234   | •         | 50                     | •         | 48                    | 505 088   |
| KA 7121        | Verm. von Landfahrzeugen (o.Kraftwagen bis 3,5t) | 269              | 632 428                    | 183   | 62 624    | 36                     | •         | 41                    | 500 544   |
| KA 7122        | Vermietung von Wasserfahrzeugen                  | 60               | 9 327                      | 46  | 4 606     | 8                      | 408       | 4                     | •         |
| KA 7123        | Vermietung von Luftfahrzeugen                    | 15               | 6 359                      | 5   | •         | 6                      | •         | 3                     | •         |
| KA 713         | Vermietung von Maschinen und Geräten             | 865              | 434 800                    | 508   | 105 945   | 223                    | 157 261   | 90                    | 165 295   |
| KA 7131        | Vermietung von landwirtsch.Maschinen und Geräten | 251              | 41 337                     | 99  | 9 926     | 108                    | •         | 8                     | •         |
| KA 7132        | Vermietung von Baumaschinen und -geräten         | 249              | 97 009                     | 159   | 49 032    | 46                     | •         | 43                    | 31 746    |
| KA 7133        | Vermietg.v.Büromasch.,DV-Gerät.u.-Einrichtungen  | 37               | 14 655                     | 24  | •         | 3                      | •         | 10                    | •         |
| KA 7134        | Vermietung von sonstigen Maschinen und Geräten   | 328              | 281 799                    | 226   | •         | 66                     | 119 745   | 29                    | 117 149   |
| KA 714         | Vermietung von Gebrauchsgütern, ang.             | 454              | 234 490                    | 335   | 61 414    | 59                     | 120 340   | 51                    | 51 503    |
| KA 71401       | Verleih von Wäsche und Arbeitskleidung           | 11               | •                          | 5   | 969       | 4                      | •         | 1                     | •         |
| KA 71402       | Verleih von Sportgeräten und Fahrrädern          | 77               | •                          | 66  | •         | 8                      | 535       | 3                     | 225       |
| KA 71403       | Leihbüchereien und Lesezirkel                    | 13               | 9 400                      | 10  | 2 443     | -                      | -         | 3                     | 6 957     |
| KA 71404       | Videotheken                                      | 156              | 64 622                     | 116   | 28 111    | 20                     | 20 636    | 19                    | •         |
| KA 71405       | Vermietung von sonstigen Gebrauchsgütern, ang.   | 197              | 63 551                     | 138   | •         | 27                     | •         | 25                    | 27 587    |
| KA 72          | Datenverarbeitung und Datenbanken                | 4 811            | 3 134 221                  | 2 934   | •         | 410                    | 350 086   | 1 322                 | 2 291 460 |
| KA 721         | Hardwareberatung                                 | 391              | 148 432                    | 263   | •         | 25                     | 51 386    | 83                    | 44 311    |
| KA 722         | Softwarehäuser                                   | 2 957            | 1 619 413                  | 1 759   | 195 311   | 244                    | 186 865   | 859                   | 1 170 084 |
| KA 7221        | Verlegen von Software                            | 17               | 8 601                      | 8   | •         | 1                      | •         | 7                     | 7 782     |
| KA 7222        | Softwareberatung und -entwicklung                | 2 940            | 1 610 812                  | 1 751   | •         | 243                    | •         | 852                   | 1 162 301 |
| KA 72221       | Softwareberatung                                 | 865              | 350 306                    | 606   | 74 901    | 47                     | 26 505    | 198                   | 241 144   |
| KA 72222       | Entwicklg.,Programmierg.v.Internetpräsentationen | 376              | 82 181                     | 254   | •         | 42                     | •         | 60                    | 47 484    |
| KA 72223       | Sonstige Softwareentwicklung                     | 1 699            | 1 178 324                  | 891   | 95 583    | 154                    | 154 165   | 594                   | 873 673   |
| KA 723         | Datenverarbeitungsdienste                        | 655              | 1 199 130                  | 380   | 46 852    | 64                     | 70 604    | 192                   | 1 010 006 |
| KA 724         | Datenbanken                                      | 75               | 43 195                     | 27  | •         | 17                     | 20 643    | 27                    | 16 870    |
| KA 725         | Instandh.u.Rep.v.Büromaschinen,DV-Gerät.u.-Einr. | 124              | 21 307                     | 85  | 8 789     | 15                     | 3 798     | 21                    | 8 283     |
| KA 726         | Sonst.mit der Datenverarbeitung verb.Tätigkeiten | 609              | 102 745                    | 420   | •         | 45                     | 16 790    | 140                   | 41 906    |
| KA 73          | Forschung und Entwicklung                        | 766              | 158 678                    | 545   | 47 217    | 44                     | 15 324    | 134                   | 61 662    |
| KA 731         | Forschg.u.Entwicklg.i.B.Natur-u.ä.Wissenschaften | 701              | 151 717                    | 497   | 44 603    | 37                     | 13 765    | 127                   | 59 184    |
| KA 732         | Forschg.und Entwicklg.i.B.Geisteswissenschaften  | 65               | 6 961                      | 48  | 2 614     | 7                      | 1 559     | 7                     | 2 478     |
| KA 74          | Erbrg.von wirtschaftlichen Dienstleistungen,ang. | 41 488           | 16 563 829                 | 29 018  | 3 874 303 | 4 675                  | 5 074 756 | 6 628                 | 6 948 716 |
| KA 741         | Rechts-, Steuer- und Unternehmensberatung usw.   | 15 957           | 4 716 051                  | 10 714  | 1 442 190 | 2 193                  | 1 489 496 | 2 710                 | 1 598 538 |

**Noch: 4. Umsatzsteuerpflichtige, deren Lieferungen und Leistungen 2008 nach Rechtsformen und ausgewählten Wirtschaftszweigen**

| Systematik-Nr. | Wirtschaftszweig                                 | Steuerpflichtige | Lieferungen und Leistungen | darunter Umsatzsteuerpflichtige und deren Umsatz mit der Rechtsform |           |                        |         |                       |           |
|----------------|--|------------------|----------------------------|---|-----------|------------------------|---------|-----------------------|-----------|
|                |  |                  |                            | Einzelunternehmen   |           | Personengesellschaften |         | Kapitalgesellschaften |           |
|                |  |                  |                            | Anzahl  | 1 000 €   | Anzahl                 | 1 000 € | Anzahl                | 1 000 €   |
| KA 7411        | Rechtsberatung                                   | 4 353            | 987 079                    | 3 315   | 401 167   | 1 010                  | 554 932 | 18                    | 19 687    |
| KA 74111       | Rechtsanwaltskanzleien mit Notariat              | 1 258            | 416 242                    | 772   | 98 732    | 481                    | 314 779 | 4                     | •         |
| KA 74112       | Rechtsanwaltskanzleien ohne Notariat             | 2 868            | 516 716                    | 2 355   | 284 336   | 507                    | 221 414 | 6                     | 10 966    |
| KA 74113       | Notariate  | 11               | 2 860                      | 7   | 871       | 3                      | •       | 1                     | •         |
| KA 74114       | Patentanwaltskanzleien                           | 42               | 22 037                     | 33  | 6 544     | 8                      | •       | -                     | -         |
| KA 74115       | Sonstige Rechtsberatung                          | 174              | 29 224                     | 148   | 10 684    | 11                     | •       | 7                     | •         |
| KA 7412        | Wirtsch.-u.Buchprüfung, Steuerberatg.,Buchführg. | 4 214            | 1 668 439                  | 3 018   | 578 149   | 667                    | 623 140 | 500                   | 423 811   |
| KA 74121       | Praxen von Wirtschaftsprüfung u.-gesellschaften  | 188              | 134 948                    | 64  | •         | 30                     | 35 404  | 86                    | 64 883    |
| KA 74122       | Praxen von vereid. Buchprüfern u.-gesellschaften | 20               | 3 885                      | 14  | •         | 2                      | •       | 4                     | •         |
| KA 74123       | Praxen von Steuerberatern und -gesellschaften    | 2 713            | 1 294 735                  | 1 751   | 376 226   | 567                    | 542 978 | 379                   | 351 126   |
| KA 74124       | Praxen von Steuerbevollmächtigten                | 767              | 200 941                    | 711   | 153 179   | 47                     | 42 352  | 7                     | •         |
| KA 74125       | Buchführung (ohne Datenverarbeitungsdienste)     | 526              | 33 931                     | 478   | •         | 21                     | •       | 24                    | 3 034     |
| KA 7413        | Markt- und Meinungsforschung                     | 106              | 46 147                     | 61  | 5 483     | 10                     | 18 753  | 29                    | 17 280    |
| KA 74131       | Marktforschung                                   | 94               | •                          | 52  | •         | 8                      | •       | 28                    | •         |
| KA 74132       | Meinungsforschung                                | 12               | •                          | 9   | •         | 2                      | •       | 1                     | •         |
| KA 7414        | Unternehmens- und Public-Relations-Beratung      | 5 881            | 1 526 037                  | 4 117   | 427 149   | 355                    | 208 490 | 1 134                 | 769 350   |
| KA 74141       | Unternehmensberatung                             | 5 758            | 1 488 042                  | 4 030   | 420 907   | 339                    | •       | 1 118                 | 761 355   |
| KA 74142       | Public-Relations-Beratung                        | 123              | 37 995                     | 87  | 6 242     | 16                     | •       | 16                    | 7 994     |
| KA 7415        | Managementtätigkeiten von Holdinggesellschaften  | 1 403            | 488 350                    | 203   | 30 241    | 151                    | 84 182  | 1 029                 | 368 410   |
| KA 74151       | Managem.v.Holdingges.mit Schwerp.i.Prod.Gewerbe  | 230              | •                          | 19  | •         | 36                     | 26 041  | 174                   | •         |
| KA 74152       | Manag.v.sonst.Holdingges. (o.geschl.Immob.fonds) | 182              | 40 830                     | 11  | 681       | 20                     | 5 748   | 147                   | 33 930    |
| KA 74153       | Geschloss. Immobilienfonds mit Nichtwohngebäuden | 2                | •                          | -   | -         | 2                      | •       | -                     | -         |
| KA 74154       | Geschlossene Immobilienfonds mit Wohngebäuden    | 3                | 179                        | -   | -         | 1                      | •       | 2                     | •         |
| KA 74155       | Komplementärgesellschaften                       | 461              | 64 715                     | 8   | •         | 4                      | •       | 447                   | •         |
| KA 74156       | Verwaltung u.Führung von Unternehmen u.Betrieben | 525              | 248 830                    | 165   | 20 583    | 88                     | 51 267  | 259                   | 172 985   |
| KA 742         | Architektur- und Ingenieurbüros                  | 10 681           | 3 971 020                  | 8 035   | 1 114 326 | 1 072                  | 983 072 | 1 454                 | 1 749 108 |
| KA 74201       | Architekturbüros f.Hochbau u.f. Innenarchitektur | 2 898            | 620 923                    | 2 295   | 284 948   | 376                    | 168 482 | 208                   | 155 520   |
| KA 74202       | Archit.büros für Orts-, Regional-u.Landesplanung | 155              | 55 254                     | 100   | 9 839     | 28                     | •       | 25                    | 36 809    |
| KA 74203       | Archit.büros für Garten- u.Landschaftsgestaltung | 296              | 44 152                     | 247   | 29 705    | 34                     | 9 690   | 15                    | 4 757     |
| KA 74204       | Ingenieurbüros für bautechnische Gesamtplanung   | 2 613            | 1 096 982                  | 1 999   | 305 808   | 233                    | 342 494 | 371                   | 448 039   |
| KA 74205       | Ingenieurbüros für technische Fachplanung        | 2 824            | 1 456 018                  | 2 029   | 309 715   | 212                    | 296 839 | 568                   | 835 016   |
| KA 74206       | Büros für Industrie-Design                       | 301              | 91 624                     | 244   | 22 423    | 31                     | •       | 25                    | 63 732    |
| KA 74207       | Büros baufachlicher Sachverständiger             | 457              | 70 344                     | 380   | 41 223    | 34                     | •       | 25                    | 10 844    |

**Noch: 4. Umsatzsteuerpflichtige, deren Lieferungen und Leistungen 2008 nach Rechtsformen und ausgewählten Wirtschaftszweigen**

| Systematik-Nr. | Wirtschaftszweig   | Steuerpflichtige | Lieferungen und Leistungen | darunter Umsatzsteuerpflichtige und deren Umsatz mit der Rechtsform |         |                        |         |                       |           |
|----------------|--|------------------|----------------------------|---|---------|------------------------|---------|-----------------------|-----------|
|                |  |                  |                            | Einzelunternehmen   |         | Personengesellschaften |         | Kapitalgesellschaften |           |
|                |  |                  |                            | Anzahl  | 1 000 € | Anzahl                 | 1 000 € | Anzahl                | 1 000 €   |
| KA 74208       | Büros für technisch-wirtschaftliche Beratung             | 950              | 440 159                    | 637   | 89 495  | 81                     | 113 357 | 199                   | 183 148   |
| KA 74209       | Vermessungsbüros   | 187              | 95 563                     | 104   | 21 171  | 43                     | 31 803  | 18                    | 11 244    |
| KA 743         | Technische, physikalische und chem. Untersuchung         | 469              | 932 154                    | 251   | 66 616  | 44                     | 484 855 | 135                   | 344 510   |
| KA 74301       | Technische Untersuchung und Beratung                     | 274              | 792 316                    | 165   | 48 245  | 27                     | 461 418 | 72                    | 259 953   |
| KA 74302       | Physikalische Untersuchung und Beratung                  | 43               | 38 441                     | 15  | 2 821   | 6                      | 4 138   | 19                    | 30 075    |
| KA 74303       | Chemische Untersuchung und Beratung                      | 147              | •                          | 71  | 15 550  | 11                     | 19 299  | 39                    | •         |
| KA 74304       | Betrieb von Messnetzen und Messstationen                 | 5                | •                          | -   | -       | -                      | -       | 5                     | •         |
| KA 744         | Werbung  | 2 932            | 985 334                    | 1 941   | 249 078 | 277                    | 176 932 | 535                   | 440 259   |
| KA 74401       | Werbegestaltung  | 1 628            | 560 956                    | 1 075   | 146 461 | 174                    | 87 293  | 319                   | 229 808   |
| KA 74402       | Werbemittelverbreitung und Werbevermittlung              | 1 304            | 424 378                    | 866   | 102 617 | 103                    | 89 639  | 216                   | 210 451   |
| KA 745         | Personal- u. Stellenverm., Überlassung v. Arbeitskr.     | 732              | 1 626 801                  | 240   | 104 425 | 93                     | 271 035 | 376                   | 1 228 029 |
| KA 74501       | Personal- und Stellenvermittlung                         | 287              | 257 771                    | 132   | 26 888  | 31                     | 24 295  | 108                   | 193 727   |
| KA 74502       | Überlassung von Arbeitskräften                           | 445              | 1 369 030                  | 108   | 77 537  | 62                     | 246 741 | 268                   | 1 034 302 |
| KA 746         | Wach- und Sicherheitsdienste sowie Detekteien            | 426              | 519 666                    | 249   | 61 473  | 43                     | 223 794 | 113                   | 229 942   |
| KA 74601       | Detekteien   | 108              | 23 868                     | 76  | 8 055   | 10                     | 2 843   | 18                    | 12 569    |
| KA 74602       | Wach- und Sicherheitsdienste                             | 318              | 495 798                    | 173   | 53 418  | 33                     | 220 952 | 95                    | 217 373   |
| KA 747         | Reinigung v. Gebäuden, Inventar u. Verkehrsmitteln       | 2 654            | 1 461 581                  | 2 193   | 332 780 | 156                    | 678 071 | 266                   | 443 566   |
| KA 74701       | Reinigung von Gebäuden, Räumen und Inventar              | 1 573            | 1 290 220                  | 1 165   | 187 356 | 142                    | 670 626 | 233                   | 426 073   |
| KA 74702       | Schornsteinreinigung                                     | 917              | 131 235                    | 914   | •       | -                      | -       | 3                     | •         |
| KA 74703       | Reinigung von Verkehrsmitteln                            | 92               | 22 553                     | 73  | 9 906   | 5                      | 4 082   | 10                    | •         |
| KA 74704       | Desinfektion und Schädlingsbekämpfung                    | 72               | 17 573                     | 41  | •       | 9                      | 3 363   | 20                    | 7 439     |
| KA 748         | Erbrg. v. sonst. wirtschaftl. Dienstleistungen, ang.     | 7 637            | 2 351 222                  | 5 395   | 503 415 | 797                    | 767 499 | 1 039                 | 914 764   |
| KA 7481        | Fotografisches Gewerbe und fotograf. Laboratorien        | 454              | 359 588                    | 385   | •       | 31                     | •       | 38                    | 25 119    |
| KA 74811       | Fotografisches Gewerbe                                   | 423              | 55 359                     | 370   | •       | 25                     | •       | 28                    | •         |
| KA 74812       | Fotografische Laboratorien                               | 31               | 304 230                    | 15  | •       | 6                      | •       | 10                    | •         |
| KA 7482        | Abfüll- und Verpackungsgewerbe                           | 89               | 101 105                    | 59  | •       | 6                      | •       | 23                    | 56 515    |
| KA 7485        | Schreib- und Übersetzungsdienste u. Ä., Copy-Shops       | 1 022            | 101 705                    | 929   | 71 148  | 38                     | 10 136  | 40                    | 15 561    |
| KA 74851       | Freiberufliche Dolmetscher                               | 255              | 18 563                     | 250   | 16 849  | 2                      | •       | 1                     | •         |
| KA 74852       | Übersetzungsbüros  | 160              | 21 804                     | 129   | 9 710   | 11                     | •       | 11                    | •         |
| KA 74853       | Sekretariats- und Schreibdienste, Copy-Shops             | 607              | 61 338                     | 550   | 44 589  | 25                     | 7 548   | 28                    | 8 676     |
| KA 7486        | Call Centers   | 121              | 316 359                    | 49  | •       | 17                     | 136 792 | 41                    | 170 448   |
| KA 7487        | Erbrg. v. wirtsch. Dienstl. f. Untern. u. Privatp., ang. | 5 951            | 1 472 465                  | 3 973   | 359 482 | 705                    | 308 590 | 897                   | 647 121   |
| KA 74871       | Ausstellungs-, Messe- und Warenmarkteinrichtungen        | 753              | 522 421                    | 416   | 43 856  | 97                     | 80 503  | 138                   | 321 862   |

**Noch: 4. Umsatzsteuerpflichtige, deren Lieferungen und Leistungen 2008 nach Rechtsformen und ausgewählten Wirtschaftszweigen**

| Systematik-Nr. | Wirtschaftszweig                                 | Steuerpflichtige | Lieferungen und Leistungen | darunter Umsatzsteuerpflichtige und deren Umsatz mit der Rechtsform |         |                        |         |                       |           |
|----------------|--|------------------|----------------------------|---|---------|------------------------|---------|-----------------------|-----------|
|                |  |                  |                            | Einzelunternehmen   |         | Personengesellschaften |         | Kapitalgesellschaften |           |
|                |  |                  |                            | Anzahl  | 1 000 € | Anzahl                 | 1 000 € | Anzahl                | 1 000 €   |
| KA 74872       | Sachverständige, anderweitig nicht genannt       | 152              | 19 207                     | 137   | 13 971  | 7                      | •       | 7                     | •         |
| KA 74873       | Versteigerungsgewerbe                            | 89               | 54 190                     | 50  | 6 128   | 16                     | •       | 16                    | 30 428    |
| KA 74874       | Ateliers für Textil-, Möbel-, Schmuck-u.ä.Design | 1 023            | 110 003                    | 882   | 73 157  | 84                     | 18 146  | 47                    | 17 208    |
| KA 74875       | Auskunfteien                                     | 40               | 27 048                     | 18  | 1 852   | 13                     | 19 821  | 8                     | •         |
| KA 74876       | Inkassobüros                                     | 128              | 125 131                    | 64  | 7 491   | 19                     | 60 031  | 37                    | 43 503    |
| KA 74877       | Sonstige Vermögensberatung                       | 899              | 258 116                    | 182   | 26 893  | 296                    | 88 318  | 401                   | 140 312   |
| KA 74878       | Erbrg.v.sonst.Dienstleistg. für Untern.usw.,ang  | 2 867            | 356 348                    | 2 224   | 186 133 | 173                    | 33 990  | 243                   | 87 236    |
| M              | Erziehung und Unterricht                         | 2 936            | 638 673                    | 2 493   | 247 438 | 135                    | 42 127  | 200                   | 151 217   |
| MA 80          | Erziehung und Unterricht                         | 2 936            | 638 673                    | 2 493   | 247 438 | 135                    | 42 127  | 200                   | 151 217   |
| MA 801         | Kindergärten, Vor- und Grundschulen              | 1                | •                          | -   | -       | -                      | -       | 1                     | •         |
| MA 802         | Weiterführende Schulen                           | 58               | •                          | 14  | •       | 7                      | •       | 24                    | 21 981    |
| MA 8021        | Allgemein bildende weiterführende Schulen        | 5                | 461                        | 1   | •       | -                      | -       | 2                     | •         |
| MA 8022        | Berufsbild.weiterführ. Schulen i.Sekundarbereich | 53               | 38 056                     | 13  | •       | 7                      | •       | 22                    | •         |
| MA 803         | Hochschulen u.a.Bild.einrichtg.d.Tertiärbereichs | 44               | 153 060                    | 4   | •       | 3                      | •       | 14                    | •         |
| MA 80305       | Universitäten                                    | 11               | 50 395                     | -   | -       | 1                      | •       | -                     | -         |
| MA 80306       | Allgemeine Fachhochschulen                       | 6                | 10 467                     | -   | -       | -                      | -       | 1                     | •         |
| MA 80308       | Berufs-,Fachakademien,Schulen d.Gesundheitswesen | 27               | 92 197                     | 4   | •       | 2                      | •       | 13                    | 74 792    |
| MA 804         | Erwachsenenbildung und sonstiger Unterricht      | 2 833            | 447 075                    | 2 475   | 245 309 | 125                    | 30 604  | 161                   | 53 233    |
| MA 8041        | Fahr- und Flugschulen                            | 1 339            | 184 309                    | 1 184   | 146 372 | 56                     | 18 647  | 88                    | 17 590    |
| MA 80411       | Kraftfahrerschulen                               | 1 287            | 175 990                    | 1 145   | 142 295 | 52                     | 18 103  | 84                    | •         |
| MA 80412       | Flug-, Bootsführer-, Segel- u.ä. Schulen         | 52               | 8 318                      | 39  | 4 077   | 4                      | 543     | 4                     | •         |
| MA 8042        | Erwachsenenbildung und Unterricht, ang.          | 1 494            | 262 766                    | 1 291   | 98 936  | 69                     | 11 957  | 73                    | 35 643    |
| N              | Gesundheits-, Veterinär- und Sozialwesen         | 4 978            | 6 381 948                  | 3 339   | 679 523 | 882                    | 809 897 | 286                   | 1 946 025 |
| NA 85          | Gesundheits-, Veterinär- und Sozialwesen         | 4 978            | 6 381 948                  | 3 339   | 679 523 | 882                    | 809 897 | 286                   | 1 946 025 |
| NA 851         | Gesundheitswesen                                 | 2 979            | 4 013 924                  | 2 123   | 397 580 | 634                    | 545 579 | 149                   | 1 479 217 |
| NA 8511        | Krankenhäuser                                    | 176              | 3 092 616                  | 11  | •       | 34                     | •       | 73                    | 1 345 878 |
| NA 85111       | Krankenhäuser (ohne Uni-,Vorsorge-,Rehakliniken) | 118              | 2 654 475                  | 4   | •       | 16                     | •       | 49                    | 1 196 855 |
| NA 85112       | Hochschulkliniken                                | 3                | 249 920                    | -   | -       | -                      | -       | 1                     | •         |
| NA 85113       | Vorsorge- und Rehabilitationskliniken            | 55               | 188 221                    | 7   | 1 720   | 18                     | •       | 23                    | •         |
| NA 8512        | Arztpraxen (ohne Zahnarztpraxen)                 | 807              | 209 785                    | 671   | 106 595 | 130                    | 88 486  | 4                     | •         |
| NA 85121       | Arztpraxen für Allgemeinmedizin und prakt.Ärzte  | 508              | 78 449                     | 455   | •       | 50                     | 22 548  | 1                     | •         |
| NA 85122       | Facharztpraxen (o. Praxen für Allgemeinmedizin)  | 299              | 131 336                    | 216   | •       | 80                     | 65 938  | 3                     | •         |
| NA 8513        | Zahnarztpraxen                                   | 1 006            | 437 565                    | 599   | •       | 405                    | 245 535 | 1                     | •         |
| NA 8514        | Gesundheitswesen, anderweitig nicht genannt      | 990              | 273 957                    | 842   | 73 730  | 65                     | •       | 71                    | 120 420   |

**Noch: 4. Umsatzsteuerpflichtige, deren Lieferungen und Leistungen 2008 nach Rechtsformen und ausgewählten Wirtschaftszweigen**

| Systematik-Nr. | Wirtschaftszweig                                 | Steuerpflichtige | Lieferungen und Leistungen | darunter Umsatzsteuerpflichtige und deren Umsatz mit der Rechtsform |           |                        |         |                       |           |
|----------------|--|------------------|----------------------------|---|-----------|------------------------|---------|-----------------------|-----------|
|                |  |                  |                            | Einzelunternehmen   |           | Personengesellschaften |         | Kapitalgesellschaften |           |
|                |  |                  |                            | Anzahl  | 1 000 €   | Anzahl                 | 1 000 € | Anzahl                | 1 000 €   |
| NA 85141       | Praxen für psychologische Psychotherapie         | 160              | 12 985                     | 153   | 11 893    | 6                      | •       | 1                     | •         |
| NA 85142       | Massagepraxen, Krankengymnastikpraxen usw.       | 238              | 32 603                     | 196   | 23 394    | 24                     | 4 041   | 18                    | 5 168     |
| NA 85143       | Heilpraktikerpraxen                              | 62               | 4 772                      | 56  | 4 482     | 3                      | 84      | 2                     | •         |
| NA 85144       | Sonst.selbständ. Tätigkeiten im Gesundheitswesen | 462              | 56 468                     | 409   | 29 728    | 21                     | 13 430  | 28                    | •         |
| NA 85145       | Krankentransport- und Rettungsdienste            | 35               | 44 129                     | 18  | 3 346     | 2                      | •       | 8                     | •         |
| NA 85146       | Sonst. Anstalten und Einr. des Gesundheitswesens | 33               | 123 000                    | 10  | 887       | 9                      | •       | 14                    | •         |
| NA 852         | Veterinärwesen                                   | 1 266            | 400 869                    | 1 067   | 239 742   | 192                    | 145 540 | 6                     | •         |
| NA 85201       | Tierarztpraxen                                   | 1 204            | 376 715                    | 1 015   | 233 891   | 185                    | 141 115 | 4                     | 1 709     |
| NA 85202       | Sonst.selbständige Tätigkeiten i. Veterinärwesen | 55               | 6 258                      | 51  | •         | 4                      | •       | -                     | -         |
| NA 85203       | Anstalten und Einrichtungen des Veterinärwesens  | 7                | 17 896                     | 1   | •         | 3                      | •       | 2                     | •         |
| NA 853         | Sozialwesen                                      | 733              | 1 967 155                  | 149   | 42 201    | 56                     | 118 778 | 131                   | •         |
| NA 8531        | Heime (ohne Erholungs- und Ferienheime)          | 233              | 1 530 449                  | 16  | •         | 25                     | 112 964 | 75                    | •         |
| NA 85312       | Erziehungsheime                                  | 4                | 414                        | -   | -         | -                      | -       | -                     | -         |
| NA 85313       | Altenwohnheime                                   | 24               | 68 528                     | 3   | •         | 3                      | •       | 9                     | 4 423     |
| NA 85314       | Altenheime                                       | 48               | 490 180                    | 4   | •         | 6                      | •       | 21                    | 82 528    |
| NA 85315       | Altenpflegeheime                                 | 52               | 315 101                    | 3   | 140       | 12                     | 13 041  | 13                    | •         |
| NA 85317       | Einr. zur Eingliederung und Pflege Behinderter   | 82               | 613 294                    | 4   | •         | 2                      | •       | 28                    | 249 495   |
| NA 85318       | Wohnheime für Behinderte                         | 7                | 32 171                     | -   | -         | -                      | -       | 1                     | •         |
| NA 85319       | Sonstige Heime (ohne Erholungs- und Ferienheime) | 16               | 10 762                     | 2   | •         | 2                      | •       | 3                     | •         |
| NA 8532        | Sozialwesen, anderweitig nicht genannt           | 500              | 436 706                    | 133   | •         | 31                     | 5 814   | 56                    | 79 152    |
| NA 85321       | Tagesstätten (ohne Kinderkrippen, -gärten usw.)  | 8                | 455                        | 2   | •         | 1                      | •       | 2                     | •         |
| NA 85322       | Kinderkrippen und außerhäusl.Kinderbetreuung,ang | 2                | •                          | -   | -         | -                      | -       | -                     | -         |
| NA 85323       | Jugendzentren und Häuser der offenen Tür         | 6                | •                          | -   | -         | -                      | -       | 1                     | •         |
| NA 85324       | Erziehungs-, Jugend-und Familienberatungsstellen | 37               | 2 552                      | 14  | 754       | 2                      | •       | 3                     | •         |
| NA 85325       | Sonstige soziale Beratungsstellen                | 153              | 27 757                     | 49  | 2 263     | 13                     | 3 518   | 14                    | 2 405     |
| NA 85326       | Ambulante soziale Dienste                        | 125              | 102 373                    | 39  | 9 428     | 10                     | 1 846   | 24                    | 69 512    |
| NA 85327       | Org.der freien Wohlfahrtspflege und Jugendhilfe  | 93               | 296 772                    | -   | -         | 1                      | •       | 11                    | •         |
| NA 85329       | Sonstiges Sozialwesen, anderweitig nicht genannt | 76               | 4 845                      | 29  | 1 579     | 4                      | •       | 1                     | •         |
| O              | Erbringung v.sonst.öff.u.pers.Dienstleistungen   | 21 348           | 5 426 360                  | 16 738  | 1 673 823 | 1 568                  | 856 125 | 1 445                 | 2 433 760 |
| OA 90          | Abwasser-,Abfallbeseitigung und sonst.Entsorgung | 602              | 1 253 590                  | 273   | 94 224    | 98                     | 313 360 | 206                   | 804 077   |
| OA 9001        | Abwasserbeseitigung                              | 128              | 199 094                    | 50  | 13 998    | 27                     | •       | 46                    | 90 115    |
| OA 90011       | Kläranlagen                                      | 72               | 89 662                     | 24  | 4 282     | 15                     | •       | 28                    | 49 366    |
| OA 90012       | Sammelkanalisation                               | 56               | 109 432                    | 26  | 9 716     | 12                     | 58 967  | 18                    | 40 748    |
| OA 9002        | Abfallbeseitigung                                | 448              | 995 746                    | 217   | 77 040    | 69                     | 216 765 | 144                   | 666 346   |

**Noch: 4. Umsatzsteuerpflichtige, deren Lieferungen und Leistungen 2008 nach Rechtsformen und ausgewählten Wirtschaftszweigen**

| Systematik-Nr. | Wirtschaftszweig                                  | Steuerpflichtige | Lieferungen und Leistungen | darunter Umsatzsteuerpflichtige und deren Umsatz mit der Rechtsform |         |                        |         |                       |           |
|----------------|---|------------------|----------------------------|---|---------|------------------------|---------|-----------------------|-----------|
|                |   |                  |                            | Einzelunternehmen   |         | Personengesellschaften |         | Kapitalgesellschaften |           |
|                |   |                  |                            | Anzahl  | 1 000 € | Anzahl                 | 1 000 € | Anzahl                | 1 000 €   |
| OA 90021       | Sammlung, Beförderung u.Zwischenlager v.Abfällen  | 167              | 604 582                    | 50  | •       | 34                     | 146 296 | 69                    | 397 490   |
| OA 90022       | Thermische Abfallbeseitigung                      | 9                | 25 243                     | 2   | •       | 4                      | •       | 1                     | •         |
| OA 90023       | AbfalldPONen                                      | 15               | 137 429                    | 4   | •       | 2                      | •       | 9                     | 135 675   |
| OA 90024       | Biologische Abfallbeseitigung                     | 27               | 78 479                     | 4   | 5 522   | 7                      | 30 695  | 16                    | 42 262    |
| OA 90025       | Sonstige Abfallbeseitigung                        | 230              | 150 013                    | 157   | 29 214  | 22                     | 29 700  | 49                    | •         |
| OA 9003        | Beseitigung von Umweltverschmutzungen usw.        | 26               | 58 749                     | 6   | 3 186   | 2                      | •       | 16                    | 47 617    |
| OA 91          | Interessenvertr.,kirchl. und sonst.Vereinigungen  | 535              | 207 506                    | 26  | 1 136   | 8                      | 845     | 53                    | 17 508    |
| OA 911         | Wirtschafts-und Arbeitgeberverbände, Berufsg.     | 96               | •                          | 4   | •       | 2                      | •       | 8                     | •         |
| OA 9111        | Wirtschafts- und Arbeitgeberverbände              | 67               | •                          | 3   | •       | 1                      | •       | 7                     | •         |
| OA 91111       | Wirtschaftsverbände (o.öff.rechtl.Wirtsch.vert.)  | 57               | 17 057                     | 3   | •       | 1                      | •       | 6                     | •         |
| OA 91112       | Öffentlich-rechtliche Wirtschaftsvertretungen     | 8                | •                          | -   | -       | -                      | -       | 1                     | •         |
| OA 91113       | Arbeitgeberverbände                               | 2                | •                          | -   | -       | -                      | -       | -                     | -         |
| OA 9112        | Berufsorganisationen                              | 29               | 15 749                     | 1   | •       | 1                      | •       | 1                     | •         |
| OA 91121       | Berufsorganisationen (o.öff.rechtl.Berufsvertr.)  | 29               | 15 749                     | 1   | •       | 1                      | •       | 1                     | •         |
| OA 912         | Arbeitnehmervereinigungen                         | 2                | •                          | -   | -       | -                      | -       | -                     | -         |
| OA 913         | Kirchl.Verein.,pol.Part.,sonst.Interessenv.,ang   | 437              | 133 320                    | 22  | •       | 6                      | •       | 45                    | •         |
| OA 9131        | Kirchliche und sonstige religiöse Vereinigungen   | 34               | 12 474                     | -   | -       | 1                      | •       | -                     | -         |
| OA 91311       | Kirchen und kirchlich-religiöse Vereinigungen     | 27               | 11 615                     | -   | -       | 1                      | •       | -                     | -         |
| OA 91312       | Sonst. religiöse, weltanschauliche Vereinigungen  | 7                | 859                        | -   | -       | -                      | -       | -                     | -         |
| OA 9132        | Politische Parteien und Vereinigungen             | 9                | 1 115                      | -   | -       | -                      | -       | -                     | -         |
| OA 9133        | Interessenvertretungen und Vereinigungen,ang.     | 394              | 119 731                    | 22  | •       | 5                      | •       | 45                    | •         |
| OA 91331       | Org.der Bildung, Wissensch.,Forschung und Kultur  | 217              | 38 749                     | 6   | •       | 3                      | •       | 25                    | •         |
| OA 91332       | Organisationen des Gesundheitswesens              | 30               | 15 418                     | 1   | •       | 2                      | •       | 14                    | •         |
| OA 91333       | Jugendorganisationen                              | 1                | •                          | 1   | •       | -                      | -       | -                     | -         |
| OA 91334       | Verbraucherorganisationen                         | 46               | •                          | 9   | •       | -                      | -       | -                     | -         |
| OA 91335       | Kommunale Spitzen- und Regionalverbände           | 9                | 1 601                      | 1   | •       | -                      | -       | 1                     | •         |
| OA 91337       | Sonst. Interessenvertretungen und Vereinig.,ang.  | 91               | 55 658                     | 4   | •       | -                      | -       | 5                     | •         |
| OA 92          | Kultur, Sport und Unterhaltung                    | 7 675            | 2 507 133                  | 5 350   | 605 347 | 735                    | 338 812 | 666                   | 1 362 248 |
| OA 921         | Film-u.Videofilmherst.,-verleih,-vertrieb,Kinos   | 389              | 105 155                    | 231   | •       | 61                     | •       | 75                    | 42 181    |
| OA 9211        | Film- und Videofilmherstellung                    | 227              | 43 749                     | 141   | 14 112  | 33                     | 13 158  | 43                    | 14 434    |
| OA 9212        | Filmverleih und Videoprogrammanbieter             | 69               | 13 119                     | 44  | •       | 8                      | •       | 11                    | 3 033     |
| OA 9213        | Kinos   | 93               | 48 288                     | 46  | 14 674  | 20                     | 7 922   | 21                    | 24 714    |
| OA 922         | Rundfunkveranst., H.v.-Hörfunk-,Fernsehprogrammen | 31               | 113 763                    | 4   | •       | 11                     | •       | 15                    | •         |
| OA 92201       | Rundfunkveranstalter                              | 9                | 54 984                     | -   | -       | 4                      | •       | 4                     | •         |

**Noch: 4. Umsatzsteuerpflichtige, deren Lieferungen und Leistungen 2008 nach Rechtsformen und ausgewählten Wirtschaftszweigen**

| Systematik-Nr. | Wirtschaftszweig                                  | Steuerpflichtige | Lieferungen und Leistungen | darunter Umsatzsteuerpflichtige und deren Umsatz mit der Rechtsform |         |                        |         |                       |         |
|----------------|---|------------------|----------------------------|---|---------|------------------------|---------|-----------------------|---------|
|                |   |                  |                            | Einzelunternehmen   |         | Personengesellschaften |         | Kapitalgesellschaften |         |
|                |   |                  |                            | Anzahl  | 1 000 € | Anzahl                 | 1 000 € | Anzahl                | 1 000 € |
| OA 92202       | Herstellung von Hörfunk- und Fernsehprogrammen    | 22               | 58 779                     | 4   | •       | 7                      | •       | 11                    | •       |
| OA 923         | Erbrg.v.sonst.kulturellen und unterh. Leistungen  | 2 950            | 470 992                    | 2 458   | 238 490 | 295                    | 82 046  | 133                   | 120 961 |
| OA 9231        | Künstler.u.schriftstell.Tätigkeiten,Darbietungen  | 1 842            | 151 376                    | 1 644   | 122 961 | 177                    | 22 787  | 9                     | 1 532   |
| OA 92311       | Theaterensembles                                  | 8                | 3 762                      | 1   | •       | 2                      | •       | 2                     | •       |
| OA 92312       | Ballettgruppen, Orchester, Kapellen und Chöre     | 130              | 11 267                     | 21  | 1 343   | 99                     | 8 367   | 3                     | 651     |
| OA 92313       | Selbständige bildende Künstlerinnen und Künstler  | 571              | 38 396                     | 552   | 36 787  | 17                     | •       | 1                     | •       |
| OA 92314       | Selbständige Restauratorinnen und Restauratoren   | 69               | 5 928                      | 63  | 4 537   | 5                      | •       | 1                     | •       |
| OA 92315       | Selbst. Komponisten/innen, Musikbearb./innen      | 144              | 24 786                     | 125   | •       | 17                     | 8 729   | 1                     | •       |
| OA 92316       | Selbst. Schriftstellerinnen und Schriftsteller    | 332              | 25 189                     | 320   | 24 568  | 12                     | 621     | -                     | -       |
| OA 92317       | Selbst.Bühnen-,Film-,Hörf.-,Fernsehkünst./innen   | 553              | 40 231                     | 531   | 37 909  | 21                     | •       | 1                     | •       |
| OA 92318       | Selbstständige Artistinnen und Artisten           | 35               | 1 818                      | 31  | 1 643   | 4                      | 175     | -                     | -       |
| OA 9232        | Betrieb, Hilfsdienste für kulturelle u.ä.Leistg.  | 322              | 160 931                    | 186   | 30 689  | 43                     | 42 705  | 67                    | 64 339  |
| OA 92321       | Theater- und Konzertveranstalter                  | 157              | 82 823                     | 71  | 14 560  | 34                     | 32 235  | 37                    | 22 202  |
| OA 92322       | Opern-,Schauspielhäuser, Konzerthallen u.ä.Eintr. | 24               | 30 068                     | 3   | •       | 3                      | •       | 9                     | •       |
| OA 92323       | Varietees und Kleinkunsth Bühnen                  | 7                | 1 048                      | 6   | •       | -                      | -       | 1                     | •       |
| OA 92325       | Techn.Hilfsdienste für kulturelle u.ä.Leistungen  | 134              | 46 991                     | 106   | 15 282  | 6                      | •       | 20                    | 22 919  |
| OA 9233        | Schaustellergewerbe und Vergnügungsparks          | 527              | 125 390                    | 426   | 59 481  | 48                     | 12 037  | 45                    | 53 002  |
| OA 9234        | Erbrg.v.kulturellen u.unterhalt.Leistungen,ang.   | 259              | 33 296                     | 202   | 25 360  | 27                     | 4 517   | 12                    | 2 088   |
| OA 92341       | Tanzschulen                                       | 167              | 24 029                     | 138   | 18 817  | 20                     | 4 033   | 6                     | 908     |
| OA 92342       | Erbrg.v.sonst.kulturellen und unterh.Leistg.,ang  | 92               | 9 267                      | 64  | 6 543   | 7                      | 484     | 6                     | 1 181   |
| OA 924         | Korrespondenz-,Nachrichtenbüros,selbst.Journal.   | 959              | 70 677                     | 921   | 61 167  | 24                     | •       | 13                    | 4 649   |
| OA 92401       | Korrespondenz- und Nachrichtenbüros               | 39               | 8 945                      | 22  | 2 166   | 6                      | •       | 10                    | 3 954   |
| OA 92402       | Selbst.Journalisten und Pressefotografen/innen    | 920              | 61 732                     | 899   | 59 001  | 18                     | 2 037   | 3                     | 695     |
| OA 925         | Bibliotheken,Archive, Museen,bot.u.zoolog.Gärten  | 106              | 73 257                     | 49  | 3 189   | 12                     | 13 537  | 16                    | 45 767  |
| OA 9251        | Bibliotheken und Archive                          | 8                | •                          | 4   | 156     | -                      | -       | 2                     | •       |
| OA 9252        | Museen und Denkmalschutzeinrichtungen             | 65               | •                          | 36  | 2 414   | 8                      | 2 616   | 3                     | •       |
| OA 92521       | Museen und Kunstaustellungen                      | 60               | •                          | 35  | •       | 7                      | •       | 3                     | •       |
| OA 92522       | Denkmalschutzeinrichtungen                        | 5                | •                          | 1   | •       | 1                      | •       | -                     | -       |
| OA 9253        | Botanische u.zoologische Gärten sowie Naturparks  | 33               | 60 196                     | 9   | 619     | 4                      | 10 921  | 11                    | 43 026  |
| OA 92531       | Botanische und zoologische Gärten                 | 10               | 27 350                     | 4   | 232     | 1                      | •       | 4                     | •       |
| OA 92532       | Naturparks und Tiergehege                         | 14               | 24 926                     | 5   | 387     | 2                      | •       | 5                     | •       |
| OA 92533       | Natur- und Landschaftsschutz                      | 9                | 7 919                      | -   | -       | 1                      | •       | 2                     | •       |
| OA 926         | Sport   | 2 052            | 558 889                    | 860   | 103 465 | 220                    | 98 876  | 191                   | 206 404 |
| OA 9261        | Betrieb von Sportanlagen                          | 620              | 270 765                    | 184   | 44 841  | 131                    | 63 645  | 108                   | 86 851  |

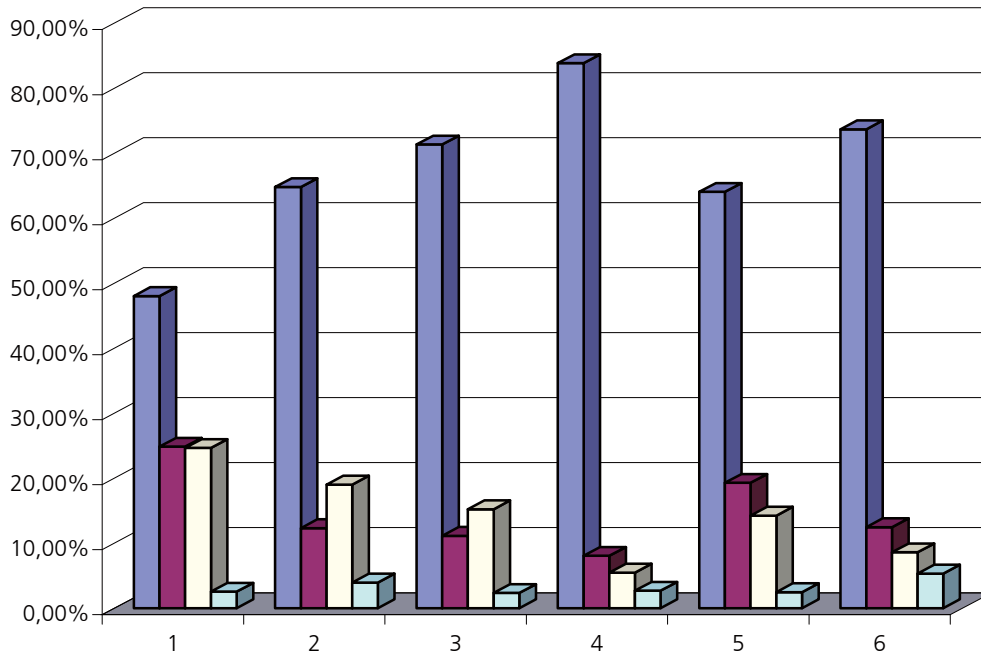
**Noch: 4. Umsatzsteuerpflichtige, deren Lieferungen und Leistungen 2008 nach Rechtsformen und ausgewählten Wirtschaftszweigen**

| Systematik-Nr. | Wirtschaftszweig                                 | Steuerpflichtige | Lieferungen und Leistungen | darunter Umsatzsteuerpflichtige und deren Umsatz mit der Rechtsform |         |                        |         |                       |         |
|----------------|--|------------------|----------------------------|---|---------|------------------------|---------|-----------------------|---------|
|                |  |                  |                            | Einzelunternehmen   |         | Personengesellschaften |         | Kapitalgesellschaften |         |
|                |  |                  |                            | Anzahl  | 1 000 € | Anzahl                 | 1 000 € | Anzahl                | 1 000 € |
| OA 9262        | Erbringung von sonst.Dienstleistungen des Sports | 1 432            | 288 123                    | 676   | 58 624  | 89                     | 35 231  | 83                    | 119 552 |
| OA 92621       | Sportverbände und Sportvereine                   | 609              | 73 237                     | 15  | •       | 17                     | •       | 12                    | 2 939   |
| OA 92622       | Professionelle Sportmannschaften und Rennställe  | 22               | 89 872                     | 2   | •       | 5                      | •       | 11                    | 74 546  |
| OA 92623       | Selbst. Berufssportler/innen und -trainer/innen  | 112              | 10 551                     | 109   | 10 335  | 3                      | 216     | -                     | -       |
| OA 92624       | Sportpromotor u.sonst. profess.Sportveranstalter | 58               | 30 078                     | 25  | •       | 7                      | •       | 19                    | 20 490  |
| OA 92625       | Sportschulen und selbständige Sportlehrer/innen  | 631              | 84 386                     | 525   | 44 886  | 57                     | 16 653  | 41                    | 21 578  |
| OA 927         | Erbrg.v.sonst.Dienstleistg.für Unterhaltung u.Ä. | 1 188            | 1 114 400                  | 827   | 161 881 | 112                    | 37 474  | 223                   | 908 305 |
| OA 9271        | Spiel-, Wett- und Lotteriewesen                  | 803              | 1 078 693                  | 521   | 138 775 | 77                     | 33 751  | 191                   | 901 483 |
| OA 92711       | Spielhallen und Betrieb von Spielautomaten       | 501              | 205 709                    | 257   | 79 004  | 59                     | 31 309  | 180                   | 94 786  |
| OA 92712       | Spielbanken und Spielklubs                       | 3                | •                          | -   | -       | -                      | -       | 3                     | •       |
| OA 92713       | Wett-, Toto- und Lotteriewesen                   | 299              | •                          | 264   | 59 772  | 18                     | 2 442   | 8                     | •       |
| OA 9272        | Erbrg.von Dienstleistg für Unterhaltung u.Ä.,ang | 385              | 35 707                     | 306   | 23 106  | 35                     | 3 724   | 32                    | 6 822   |
| OA 92721       | Garten- und Grünanlagen                          | 41               | 4 317                      | 33  | 2 341   | 5                      | 826     | 3                     | 1 150   |
| OA 92722       | Erbrg.v.sonst.Dienstleistg.f.Unterhaltg.u.Ä.ang  | 344              | 31 390                     | 273   | 20 765  | 30                     | 2 898   | 29                    | 5 672   |
| OA 93          | Erbringung von sonstigen Dienstleistungen        | 12 536           | 1 458 131                  | 11 089  | 973 115 | 727                    | 203 108 | 520                   | 249 927 |
| OA 9301        | Wäscherei und chemische Reinigung                | 534              | 231 720                    | 443   | 71 193  | 34                     | 52 853  | 52                    | 107 301 |
| OA 93011       | Wäscherei  | 167              | 140 589                    | 125   | •       | 12                     | •       | 28                    | •       |
| OA 93012       | Annahmestellen für Wäscherei                     | 15               | 1 219                      | 14  | •       | -                      | -       | 1                     | •       |
| OA 93013       | Chemische Reinigung und Bekleidungsfärberei      | 248              | 80 091                     | 202   | •       | 20                     | •       | 23                    | •       |
| OA 93014       | Annahmest.für chem.Reinigung u.Bekleidg.färberei | 26               | 4 102                      | 25  | •       | 1                      | •       | -                     | -       |
| OA 93015       | Heißmanglelei und Bügelei                        | 78               | 5 720                      | 77  | •       | 1                      | •       | -                     | -       |
| OA 9302        | Frisör- und Kosmetiksalons                       | 6 016            | 569 086                    | 5 513   | 463 108 | 300                    | 58 888  | 179                   | 44 539  |
| OA 93024       | Kosmetiksalons                                   | 1 273            | 72 078                     | 1 217   | 65 674  | 35                     | 2 520   | 20                    | •       |
| OA 93025       | Frisörsalons                                     | 4 743            | 497 008                    | 4 296   | 397 434 | 265                    | 56 368  | 159                   | •       |
| OA 9303        | Bestattungswesen                                 | 559              | 145 328                    | 411   | 86 487  | 81                     | 31 589  | 53                    | 17 745  |
| OA 93031       | Bestattungsinstitute                             | 544              | 136 182                    | 406   | •       | 78                     | 31 277  | 51                    | •       |
| OA 93032       | Friedhöfe und Krematorien                        | 15               | 9 146                      | 5   | •       | 3                      | 312     | 2                     | •       |
| OA 9304        | Saunas, Solarien, Fitnesszentren u.Ä.            | 779              | 168 233                    | 553   | 78 046  | 125                    | 37 306  | 79                    | 49 204  |
| OA 93041       | Bäder und Saunas (ohne medizinische Bäder)       | 87               | 27 177                     | 42  | 5 905   | 14                     | 2 707   | 13                    | 15 092  |
| OA 93042       | Solarien, Massagesalons, Fitnesszentren u.Ä.     | 692              | 141 057                    | 511   | 72 141  | 111                    | 34 599  | 66                    | 34 113  |
| OA 9305        | Erbringung von Dienstleistungen, ang.            | 4 648            | 343 763                    | 4 169   | 274 281 | 187                    | 22 471  | 157                   | 31 137  |
| OA 93051       | Ehevermittlungsinstitute                         | 40               | 9 927                      | 29  | 2 103   | 4                      | 1 105   | 5                     | •       |
| OA 93052       | Erbrg. von sonst. persönlichen Dienstleistungen  | 2 572            | 174 858                    | 2 345   | 147 884 | 96                     | 10 566  | 78                    | 12 031  |
| OA 93053       | Erbringung von sonstigen Dienstleistungen, ang.  | 2 036            | 158 978                    | 1 795   | 124 294 | 87                     | 10 800  | 74                    | •       |

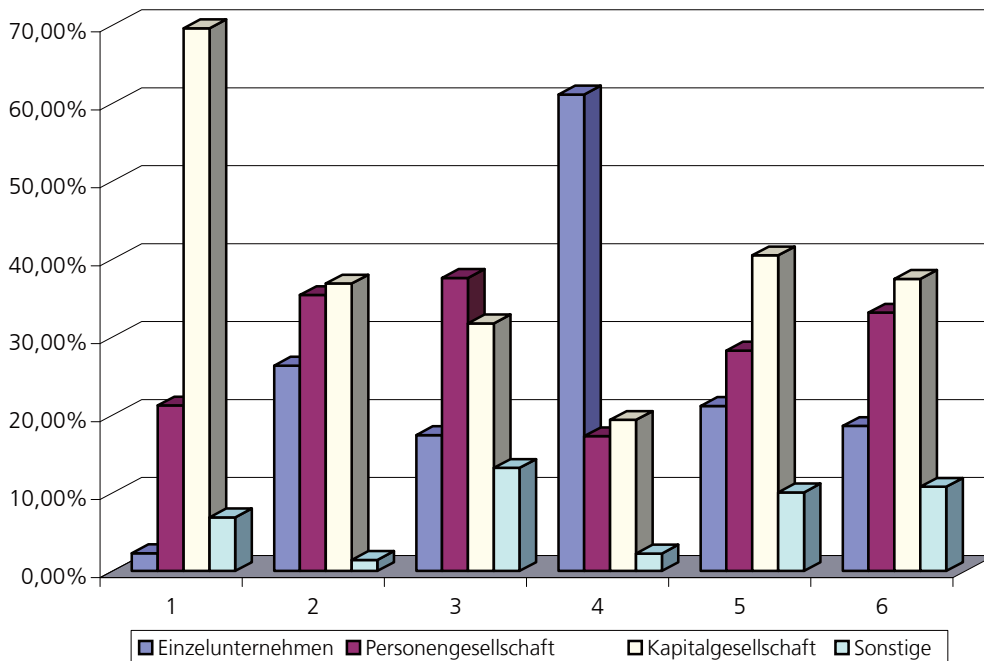


## Umsatzsteuerpflichtige, deren Lieferungen und Leistungen nach Rechtsformen und Wirtschaftsbereichen 2008

### Steuerpflichtige



### Lieferungen und Leistungen



- 1 Bergbau, Verarbeitendes Gewerbe, Energie und Wasserversorgung  
 2 Baugewerbe  
 3 Handel; Instandhaltung und Reparatur von Kfz und Gebrauchsgütern  
 4 Gastgewerbe  
 5 Grundst., Wohnungswesen, Vermietung, bewegl. Sachen usw. . . . .  
 6 Übrige Wirtschaftsbereiche

## 5. Umsatzsteuerpflichtige, deren Lieferungen und Leistungen 2008 nach der Besteuerung der Umsätze und ausgewählten Wirtschaftszweigen

| Systematik-Nr. | Wirtschaftszweig   | Steuerpflichtige | Lieferungen und Leistungen | Steuerpflichtige Umsätze |             |        |            |
|----------------|--|------------------|----------------------------|--------------------------|-------------|--------|------------|
|                |  |                  |                            | zu 19%                   |             | zu 7%  |            |
|                |  |                  |                            | Anzahl                   | 1 000 €     | Fälle  | 1 000 €    |
| 1              | 2  | 3                | 4                          | 5                        | 6           |        |            |
| A-O            | Wirtschaftszweige insgesamt                                    | 270 342          | 481 307 879                | 264 080                  | 287 693 541 | 70 107 | 55 778 713 |
| A              | Land- und Forstwirtschaft                                      | 12 384           | 6 826 127                  | 11 213                   | 2 076 600   | 7 043  | 4 099 210  |
| AA 01          | Landwirtschaft und Jagd  | 11 732           | 6 445 070                  | 10 564                   | 1 732 602   | 6 871  | 4 079 103  |
| AA 011         | Pflanzenbau  | 4 149            | 1 644 554                  | 3 946                    | 306 335     | 2 709  | 1 049 047  |
| AA 0111        | Ackerbau   | 3 537            | 1 334 416                  | 3 379                    | 239 660     | 2 323  | 844 664    |
| AA 0112        | Gartenbau  | 529              | 286 042                    | 493                      | 61 763      | 326    | 185 941    |
| AA 01121       | Gemüsebau  | 52               | 107 987                    | 46                       | 10 077      | 44     | 88 995     |
| AA 01122       | Zierpflanzenbau  | 79               | 66 439                     | 73                       | 8 411       | 67     | 37 601     |
| AA 01123       | Baumschulen  | 117              | 56 762                     | 104                      | 13 534      | 92     | 36 722     |
| AA 01124       | Allgemeiner Gartenbau  | 281              | 54 854                     | 270                      | 29 742      | 123    | 22 622     |
| AA 0113        | Dauerkulturbau   | 83               | 24 096                     | 74                       | 4 911       | 60     | 18 442     |
| AA 01131       | Obstbau  | 83               | 24 096                     | 74                       | 4 911       | 60     | 18 442     |
| AA 012         | Tierhaltung  | 2 275            | 3 001 682                  | 1 466                    | 195 983     | 1 926  | 2 582 457  |
| AA 0121        | Haltung von Rindern  | 182              | 227 249                    | 151                      | 24 120      | 139    | 170 888    |
| AA 0122        | Haltung von Schafen, Ziegen, Pferden und Eseln                 | 212              | 101 864                    | 202                      | 24 652      | 145    | 52 356     |
| AA 0123        | Haltung von Schweinen  | 996              | 665 257                    | 491                      | 22 803      | 923    | 638 671    |
| AA 0124        | Haltung von Geflügel   | 666              | 1 892 557                  | 455                      | 113 955     | 549    | 1 620 408  |
| AA 0125        | Sonstige Tierhaltung   | 219              | 114 756                    | 167                      | 10 453      | 170    | 100 134    |
| AA 013         | Gemischte Landwirtschaft                                       | 1 384            | 396 372                    | 1 279                    | 93 051      | 929    | 291 813    |
| AA 014         | Erbringung von landw. und gärtnerischen Dienstleistungen       | 3 924            | 1 402 461                  | 3 873                    | 1 137 233   | 1 307  | 155 786    |
| AA 0141        | Erbringung von Dienstleistungen f. d. Pflanzenbau u. Ä.        | 3 619            | 1 292 813                  | 3 588                    | 1 080 355   | 1 195  | 113 654    |
| AA 01411       | Erbringung von Dienstleistungen f. d. Pflanzenbau              | 881              | 468 803                    | 881                      | 414 872     | 295    | 38 667     |
| AA 01412       | Garten- und Landschaftsbau                                     | 2 183            | 751 192                    | 2 163                    | 612 101     | 725    | 58 897     |
| AA 01413       | Erbrg. v. gärtnerischen Dienstl. (o. Gart.- u. Landschaftsbau) | 555              | 72 818                     | 544                      | 53 382      | 175    | 16 090     |
| AA 0142        | Erbringung v. landw. Dienstleistungen f. d. Tierhaltung        | 305              | 109 648                    | 285                      | 56 879      | 112    | 42 132     |
| AA 02          | Forstwirtschaft  | 652              | 381 057                    | 649                      | 343 998     | 172    | 20 107     |
| AA 0201        | Forstwirtschaft (o. Erbringung von Dienstleistungen)           | 157              | 168 658                    | 155                      | 144 335     | 62     | 12 581     |
| AA 0202        | Erbringung v. forstwirtschaftlichen Dienstleistungen           | 495              | 212 398                    | 494                      | 199 663     | 110    | 7 526      |
| B              | Fischerei und Fischzucht                                       | 150              | 58 277                     | 100                      | 4 543       | 135    | 30 896     |
| BA 0501        | Fischerei  | 114              | 41 964                     | 69                       | 1 955       | 103    | 22 289     |
| BA 05011       | Hochsee- und Küstenfischerei                                   | 111              | 41 464                     | 66                       | 1 823       | 100    | 21 922     |
| BA 05012       | Fluss- und Seenfischerei                                       | 3                | 499                        | 3                        | 132         | 3      | 367        |
| BA 0502        | Teichwirtschaft und Fischzucht                                 | 36               | 16 314                     | 31                       | 2 588       | 32     | 8 607      |

| Steuerpflichtige Umsätze |           | Steuerfreie Umsätze |             |                    |             |                     |            | Systematik-Nr. |
|--------------------------|-----------|---------------------|-------------|--------------------|-------------|---------------------|------------|----------------|
| zu anderen Steuersätzen  |           | zusammen            |             | darunter           |             |                     |            |                |
|                          |           |                     |             | mit Vorsteuerabzug |             | ohne Vorsteuerabzug |            |                |
| Fälle                    | 1 000 €   | Fälle               | 1 000 €     | Fälle              | 1 000 €     | Fälle               | 1 000 €    |                |
| 7                        | 8         | 9                   | 10          | 11                 | 12          | 13                  | 14         |                |
| 27 004                   | - 429 625 | 44 666              | 130 059 802 | 29 433             | 117 406 921 | 18 706              | 12 652 261 | A-O            |
| 732                      | 5 783     | 1 014               | 525 999     | 588                | 501 024     | 469                 | 24 385     | A              |
| 684                      | 5 638     | 945                 | 510 731     | 534                | 494 049     | 447                 | 16 093     | AA 01          |
| 226                      | 3 969     | 351                 | 256 008     | 152                | 247 159     | 208                 | 8 516      | AA 011         |
| 198                      | 3 910     | 275                 | 219 379     | 94                 | 212 445     | 187                 | 6 621      | AA 0111        |
| 25                       | 78        | 68                  | 35 889      | 52                 | 34 059      | 18                  | 1 809      | AA 0112        |
| 4                        | 0         | 12                  | 8 909       | 8                  | 8 822       | 6                   | 87         | AA 01121       |
| 5                        | 68        | 9                   | 19 717      | 8                  | 19 717      | 1                   | 0          | AA 01122       |
| 6                        | - 6       | 31                  | 6 361       | 26                 | 4 660       | 5                   | 1680       | AA 01123       |
| 10                       | 16        | 16                  | 902         | 10                 | 860         | 6                   | 42         | AA 01124       |
| 3                        | - 19      | 8                   | 740         | 6                  | 655         | 3                   | 85         | AA 0113        |
| 3                        | - 19      | 8                   | 740         | 6                  | 655         | 3                   | 85         | AA 01131       |
| 53                       | 1 303     | 184                 | 221 876     | 138                | 219 591     | 62                  | 2285       | AA 012         |
| 15                       | 463       | 18                  | 31 778      | 8                  | 30 839      | 12                  | 939        | AA 0121        |
| 16                       | 1 038     | 42                  | 23 808      | 27                 | 22 758      | 18                  | 1050       | AA 0122        |
| 9                        | - 198     | 23                  | 3 927       | 16                 | 3 853       | 10                  | 74         | AA 0123        |
| 9                        | - 7       | 78                  | 158 201     | 68                 | 158 000     | 18                  | 201        | AA 0124        |
| 4                        | 6         | 23                  | 4 162       | 19                 | 4 141       | 4                   | 21         | AA 0125        |
| 83                       | 867       | 155                 | 9 082       | 58                 | 6 794       | 100                 | 2041       | AA 013         |
| 322                      | - 501     | 255                 | 23 765      | 186                | 20 505      | 77                  | 3251       | AA 014         |
| 313                      | - 522     | 220                 | 13 659      | 161                | 10 716      | 66                  | 2934       | AA 0141        |
| 90                       | 173       | 104                 | 6 885       | 90                 | 6 772       | 17                  | 113        | AA 01411       |
| 201                      | - 709     | 99                  | 6 292       | 58                 | 3 477       | 44                  | 2805       | AA 01412       |
| 22                       | 14        | 17                  | 482         | 13                 | 467         | 5                   | 15         | AA 01413       |
| 9                        | 21        | 35                  | 10 106      | 25                 | 9 789       | 11                  | 317        | AA 0142        |
| 48                       | 145       | 69                  | 15 268      | 54                 | 6 975       | 22                  | 8293       | AA 02          |
| 9                        | 52        | 24                  | 11 599      | 16                 | 3 547       | 14                  | 8052       | AA 0201        |
| 39                       | 93        | 45                  | 3 668       | 38                 | 3 428       | 8                   | 241        | AA 0202        |
| -                        | -         | 27                  | 22 839      | 23                 | 22 732      | 7                   | 106        | BA 5           |
| -                        | -         | 20                  | 17 719      | 19                 | 17 718      | 4                   | 02         | BA 0501        |
| -                        | -         | 20                  | 17 719      | 19                 | 17 718      | 4                   | 02         | BA 05011       |
| -                        | -         | -                   | -           | -                  | -           | -                   | -          | BA 05012       |
| -                        | -         | 7                   | 5 119       | 4                  | 5 015       | 3                   | 104        | BA 0502        |

**Noch: 5. Umsatzsteuerpflichtige, deren Lieferungen und Leistungen 2008 nach der Besteuerung der Umsätze und ausgewählten Wirtschaftszweigen**

| Systematik-Nr. | Wirtschaftszweig                                     | Steuerpflichtige | Lieferungen und Leistungen | Steuerpflichtige Umsätze |             |       |            |
|----------------|--|------------------|----------------------------|--------------------------|-------------|-------|------------|
|                |  |                  |                            | zu 19%                   |             | zu 7% |            |
|                |  |                  |                            | Anzahl                   | 1 000 €     | Fälle | 1 000 €    |
| 1              | 2  | 3                | 4                          | 5                        | 6           |       |            |
| C              | Bergbau und Gewinnung von Steinen und Erden          | 333              | 2 372 365                  | 331                      | 1 715 191   | 38    | 33 808     |
| CA             | Kohlenbergbau, Torfgew., Gew.v.Erdöl u.Erdgas usw.   | 130              | 1 655 669                  | 128                      | 1 156 262   | 29    | 5 830      |
| CA 10          | Kohlenbergbau, Torfgewinnung                         | 87               | 231 908                    | 85                       | 117 500     | 27    | 5 828      |
| CA 11          | Gew.v.Erdöl u.Erdgas, Erbrg.d.verb.Dienstleistg.     | 43               | 1 423 761                  | 43                       | 1 038 761   | 2     | 2          |
| CA 111         | Gewinnung von Erdöl und Erdgas                       | 2                | •                          | 2                        | •           | 1     | •          |
| CA 112         | Erbrg.v.Dienstleistg. bei d.Gew.v.Erdöl u.Erdgas     | 41               | •                          | 41                       | •           | 1     | •          |
| CB             | Erzbergb., Gew.v.Steinen                             | 203              | 716 696                    | 203                      | 558 930     | 9     | 27 979     |
| CB 14          | Gewinnung v.Steinen und Erden, sonstiger Bergbau     | 203              | 716 696                    | 203                      | 558 930     | 9     | 27 979     |
| CB 141         | Gewinnung von Natursteinen                           | 36               | 200 381                    | 36                       | 181 411     | 2     | 2 949      |
| CB 1411        | Gewinnung v.Naturwerksteinen u.Natursteinen ang.     | 21               | 79 746                     | 21                       | 77 396      | -     | -          |
| CB 1412        | Gew. von Kalk-, Gipsstein, Anhydrit, Dolomit, Kreide | 15               | 120 635                    | 15                       | 104 015     | 2     | 2 949      |
| CB 142         | Gewinnung von Kies, Sand, Ton und Kaolin             | 153              | 261 894                    | 153                      | 238 241     | 5     | 610        |
| CB 1421        | Gewinnung von Kies und Sand                          | 145              | 260 563                    | 145                      | 236 911     | 5     | 610        |
| CB 1422        | Gewinnung von Ton und Kaolin                         | 8                | 1 331                      | 8                        | 1 331       | -     | -          |
| CB 143         | Gew.v.Mineralien f.d.Herstellung v.chem.Erzeugn.     | 1                | •                          | 1                        | •           | -     | -          |
| CB 144         | Gewinnung von Salz                                   | 2                | •                          | 2                        | •           | 2     | •          |
| CB 145         | Gewinnung v.Steinen u.Erden ang., sonst. Bergbau     | 11               | •                          | 11                       | •           | -     | -          |
| D              | Verarbeitendes Gewerbe                               | 21 117           | 228 724 069                | 20 694                   | 109 690 866 | 5 862 | 20 620 401 |
| DA 15          | Ernährungsgewerbe                                    | 3 563            | 26 918 135                 | 3 402                    | 3 154 773   | 3 030 | 18 996 519 |
| DA 151         | Schlachten und Fleischverarbeitung                   | 1 340            | 9 144 673                  | 1 270                    | 420 546     | 1 135 | 7 224 125  |
| DA 1511        | Schlachten (ohne Schlachten von Geflügel)            | 230              | 2 323 501                  | 220                      | 163 578     | 173   | 1 488 465  |
| DA 1512        | Schlachten von Geflügel                              | 41               | 2 023 533                  | 39                       | 66 308      | 31    | 1 808 334  |
| DA 1513        | Fleischverarbeitung                                  | 1 069            | 4 797 638                  | 1 011                    | 190 660     | 931   | 3 927 326  |
| DA 152         | Fischverarbeitung                                    | 64               | 728 573                    | 56                       | 9 416       | 56    | 514 435    |
| DA 153         | Obst- und Gemüseverarbeitung                         | 101              | 1 731 910                  | 91                       | 497 581     | 79    | 841 358    |
| DA 1531        | Kartoffelverarbeitung                                | 22               | 848 743                    | 20                       | 27 560      | 18    | 656 029    |
| DA 1532        | Herstellung von Frucht- und Gemüsesäften             | 26               | 611 371                    | 26                       | 461 145     | 14    | 2 832      |
| DA 1533        | Obst- und Gemüseverarbeitung, ang.                   | 53               | 271 796                    | 45                       | 8 877       | 47    | 182 498    |
| DA 154         | Herst. v.pflanzlichen u.tierischen Ölen u.Fetten     | 12               | 262 348                    | 11                       | 24 700      | 10    | 204 319    |
| DA 1541        | Herstellung von rohen Ölen und Fetten                | 8                | 38 075                     | 7                        | 19 258      | 6     | 10 761     |
| DA 1542        | Herstellung von raffinierten Ölen und Fetten         | 3                | •                          | 3                        | •           | 3     | •          |
| DA 1543        | Herstellung von Margarine u.ä. Nahrungsfetten        | 1                | •                          | 1                        | •           | 1     | •          |
| DA 155         | Milchverarbeitung, Herstellung von Speiseeis         | 88               | 2 952 008                  | 76                       | 57 599      | 84    | 2 315 494  |

| Steuerpflichtige Umsätze |           | Steuerfreie Umsätze |            |                    |            |                     |         | Systematik-Nr. |
|--------------------------|-----------|---------------------|------------|--------------------|------------|---------------------|---------|----------------|
| zu anderen Steuersätzen  |           | zusammen            |            | darunter           |            |                     |         |                |
|                          |           |                     |            | mit Vorsteuerabzug |            | ohne Vorsteuerabzug |         |                |
| Fälle                    | 1 000 €   | Fälle               | 1 000 €    | Fälle              | 1 000 €    | Fälle               | 1 000 € |                |
| 7                        | 8         | 9                   | 10         | 11                 | 12         | 13                  | 14      |                |
| 68                       | - 2 096   | 103                 | 526 714    | 93                 | 523 409    | 21                  | 3305    | C              |
| 14                       | 100       | 63                  | 411 348    | 58                 | 409 680    | 10                  | 1669    | CA             |
| 7                        | 10        | 46                  | 108 030    | 42                 | 106 292    | 8                   | 1738    | CA 10          |
| 7                        | 90        | 17                  | 303 318    | 16                 | 303 388    | 2                   | -70     | CA 11          |
| 1                        | •         | 1                   | •          | -                  | -          | 1                   | •       | CA 111         |
| 6                        | •         | 16                  | •          | 16                 | •          | 1                   | •       | CA 112         |
| 54                       | - 2 196   | 40                  | 115 365    | 35                 | 113 729    | 11                  | 1636    | CB             |
| 54                       | - 2 196   | 40                  | 115 365    | 35                 | 113 729    | 11                  | 1636    | CB 14          |
| 11                       | 115       | 8                   | 14 155     | 7                  | 14 154     | 2                   | 02      | CB 141         |
| 6                        | 116       | 4                   | 489        | 3                  | 487        | 1                   | 02      | CB 1411        |
| 5                        | - 2       | 4                   | 13 667     | 4                  | 13 667     | 1                   | 0       | CB 1412        |
| 40                       | - 370     | 26                  | 8 544      | 23                 | 8 432      | 5                   | 113     | CB 142         |
| 39                       | - 370     | 26                  | 8 544      | 23                 | 8 432      | 5                   | 113     | CB 1421        |
| 1                        | 0         | -                   | -          | -                  | -          | -                   | -       | CB 1422        |
| -                        | -         | 1                   | •          | 1                  | •          | 1                   | •       | CB 143         |
| 1                        | •         | 2                   | •          | 2                  | •          | 2                   | •       | CB 144         |
| 2                        | •         | 3                   | •          | 2                  | •          | 1                   | •       | CB 145         |
| 3 287                    | - 210 934 | 6 484               | 96 773 168 | 5 872              | 93 148 555 | 1 298               | 3624613 | D              |
| 172                      | - 326     | 632                 | 4 759 931  | 501                | 4 738 254  | 211                 | 21677   | DA 15          |
| 47                       | - 33      | 205                 | 1 493 097  | 179                | 1 489 328  | 45                  | 3769    | DA 151         |
| 8                        | - 92      | 46                  | 666 134    | 41                 | 665 950    | 8                   | 184     | DA 1511        |
| 5                        | 25        | 21                  | 148 784    | 20                 | 146 396    | 4                   | 2388    | DA 1512        |
| 34                       | 34        | 138                 | 678 179    | 118                | 676 982    | 33                  | 1197    | DA 1513        |
| 5                        | 121       | 21                  | 204 601    | 19                 | 204 462    | 5                   | 139     | DA 152         |
| 8                        | - 539     | 29                  | 393 372    | 26                 | 391 529    | 10                  | 1843    | DA 153         |
| 1                        | - 6       | 10                  | 165 023    | 8                  | 163 326    | 5                   | 1697    | DA 1531        |
| 5                        | - 533     | 7                   | 147 928    | 7                  | 147 794    | 1                   | 134     | DA 1532        |
| 2                        | 0         | 12                  | 80 421     | 11                 | 80 408     | 4                   | 13      | DA 1533        |
| 3                        | - 2       | 5                   | 33 331     | 5                  | 33 274     | 1                   | 56      | DA 154         |
| 2                        | - 3       | 3                   | 8 058      | 3                  | 8 058      | -                   | -       | DA 1541        |
| 1                        | •         | 1                   | •          | 1                  | •          | -                   | -       | DA 1542        |
| -                        | -         | 1                   | •          | 1                  | •          | 1                   | •       | DA 1543        |
| 9                        | 226       | 37                  | 578 689    | 31                 | 576 921    | 15                  | 1768    | DA 155         |

**Noch: 5. Umsatzsteuerpflichtige, deren Lieferungen und Leistungen 2008 nach der Besteuerung der Umsätze und ausgewählten Wirtschaftszweigen**

| Systematik-Nr. | Wirtschaftszweig                                       | Steuerpflichtige | Lieferungen und Leistungen | Steuerpflichtige Umsätze |           |       |           |
|----------------|--|------------------|----------------------------|--------------------------|-----------|-------|-----------|
|                |  |                  |                            | zu 19%                   |           | zu 7% |           |
|                |  |                  |                            | Anzahl                   | 1 000 €   | Fälle | 1 000 €   |
| 1              | 2  | 3                | 4                          | 5                        | 6         |       |           |
| DA 1551        | Milchverarbeitung                                      | 67               | 2 571 817                  | 56                       | 53 368    | 64    | 2 021 882 |
| DA 1552        | Herstellung von Speiseeis                              | 21               | 380 191                    | 20                       | 4 231     | 20    | 293 612   |
| DA 156         | Mahl- u. Schälmaschinen, H.v. Stärke u. Stärkeerzeugn. | 73               | 1 355 741                  | 72                       | 138 033   | 54    | 780 477   |
| DA 1561        | Mahl- und Schälmaschinen                               | 67               | •                          | 67                       | •         | 50    | •         |
| DA 1562        | Herstellung von Stärke und Stärkeerzeugnissen          | 6                | •                          | 5                        | •         | 4     | •         |
| DA 157         | Herstellung von Futtermitteln                          | 140              | 3 532 793                  | 134                      | 262 549   | 118   | 2 649 834 |
| DA 1571        | Herstellung von Futtermitteln für Nutztiere            | 100              | 1 858 590                  | 95                       | 205 576   | 83    | 1 546 613 |
| DA 1572        | Herstellung von Futtermitteln für sonstige Tiere       | 40               | 1 674 203                  | 39                       | 56 973    | 35    | 1 103 221 |
| DA 158         | Sonst. Ernährungsgewerbe (oh. Getränkeherstellung)     | 1 560            | 5 571 629                  | 1 508                    | 407 854   | 1 436 | 4 449 117 |
| DA 1581        | Herstellung von Backwaren (ohne Dauerbackwaren)        | 1 353            | 2 079 541                  | 1 311                    | 170 981   | 1 266 | 1 746 719 |
| DA 1582        | Herstellung von Dauerbackwaren                         | 35               | 838 620                    | 34                       | 13 403    | 34    | 579 633   |
| DA 1583        | Herstellung von Zucker                                 | 6                | •                          | 5                        | •         | 3     | •         |
| DA 1584        | Herstellung von Süßwaren (ohne Dauerbackwaren)         | 25               | 201 617                    | 22                       | 11 029    | 21    | 146 169   |
| DA 1585        | Herstellung von Teigwaren                              | 10               | 2 488                      | 8                        | 430       | 9     | 2 058     |
| DA 1586        | Verarb. v. Kaffee u. Tee, Herstellg v. Kaffee-Ersatz   | 20               | •                          | 20                       | •         | 19    | •         |
| DA 1587        | Herstellung von Würzmitteln und Saucen                 | 28               | 867 866                    | 28                       | 79 403    | 19    | 649 983   |
| DA 1588        | Herst. v. homogenis. u. diätetisch. Nahrungsmitteln    | 28               | •                          | 26                       | •         | 22    | •         |
| DA 1589        | Herst. von sonst. Nahrungsmitteln (oh. Getränke)       | 55               | 507 802                    | 54                       | 36 824    | 43    | 371 494   |
| DA 159         | Herstellung von Getränken                              | 185              | 1 638 460                  | 184                      | 1 336 496 | 58    | 17 360    |
| DA 1591        | Herstellung von Spirituosen                            | 56               | 1 037 217                  | 56                       | 777 121   | 23    | 4 141     |
| DA 1592        | Herstellung von Alkohol                                | 60               | •                          | 59                       | •         | 8     | •         |
| DA 1593        | Herstellung von Traubenwein                            | 6                | 681                        | 6                        | 654       | 2     | 27        |
| DA 1594        | Herst. von Apfelwein und sonstigen Fruchtwinen         | 6                | •                          | 6                        | •         | 2     | •         |
| DA 1595        | Herst. v. Wermutwein u. sonst. aromatisierten Weinen   | 3                | •                          | 3                        | •         | 2     | •         |
| DA 1596        | Herstellung von Bier                                   | 28               | 161 820                    | 28                       | 142 792   | 12    | 6 699     |
| DA 1598        | Nat. Mineralwassergew., H.v. Erfrischungsgetränken     | 26               | 342 355                    | 26                       | 330 898   | 9     | 5 523     |
| DB             | Textil- und Bekleidungsindustrie                       | 616              | 2 619 898                  | 615                      | 1 635 306 | 42    | 75 372    |
| DB 17          | Textilgewerbe  | 340              | 1 931 790                  | 339                      | 1 180 833 | 20    | 75 073    |
| DB 171         | Spinnstoffaufbereitung und Spinnerei                   | 4                | •                          | 4                        | •         | 1     | •         |
| DB 1712        | Wollaufbereitung und Streichgarnspinnerei              | 2                | •                          | 2                        | •         | 1     | •         |
| DB 1713        | Wollaufbereitung und Kammgarnspinnerei                 | 1                | •                          | 1                        | •         | -     | -         |
| DB 1716        | Herstellung von Nähgarn                                | 1                | •                          | 1                        | •         | -     | -         |
| DB 172         | Weberei  | 31               | 248 595                    | 31                       | 146 058   | 2     | 153       |

| Steuerpflichtige Umsätze |         | Steuerfreie Umsätze |         |                    |         |                     |         | Systematik-Nr. |
|--------------------------|---------|---------------------|---------|--------------------|---------|---------------------|---------|----------------|
| zu anderen Steuersätzen  |         | zusammen            |         | darunter           |         |                     |         |                |
|                          |         |                     |         | mit Vorsteuerabzug |         | ohne Vorsteuerabzug |         |                |
| Fälle                    | 1 000 € | Fälle               | 1 000 € | Fälle              | 1 000 € | Fälle               | 1 000 € |                |
| 7                        | 8       | 9                   | 10      | 11                 | 12      | 13                  | 14      |                |
| 7                        | 233     | 28                  | 496 335 | 23                 | 495 240 | 12                  | 1095    | DA 1551        |
| 2                        | - 7     | 9                   | 82 354  | 8                  | 81 682  | 3                   | 673     | DA 1552        |
| 7                        | 235     | 20                  | 436 996 | 18                 | 436 652 | 7                   | 344     | DA 156         |
| 6                        | •       | 17                  | •       | 15                 | •       | 5                   | •       | DA 1561        |
| 1                        | •       | 3                   | •       | 3                  | •       | 2                   | •       | DA 1562        |
| 19                       | - 294   | 60                  | 620 626 | 58                 | 620 358 | 10                  | 267     | DA 157         |
| 14                       | - 64    | 42                  | 106 385 | 40                 | 106 329 | 7                   | 56      | DA 1571        |
| 5                        | - 231   | 18                  | 514 240 | 18                 | 514 029 | 3                   | 211     | DA 1572        |
| 38                       | - 19    | 211                 | 714 634 | 131                | 703 679 | 101                 | 10955   | DA 158         |
| 22                       | 42      | 125                 | 161 757 | 48                 | 160 225 | 85                  | 1532    | DA 1581        |
| 2                        | - 39    | 15                  | 245 624 | 15                 | 241 679 | 6                   | 3945    | DA 1582        |
| 1                        | •       | 4                   | •       | 3                  | •       | 3                   | •       | DA 1583        |
| 1                        | 0       | 12                  | 44 419  | 12                 | 41 665  | 2                   | 2754    | DA 1584        |
| -                        | -       | -                   | -       | -                  | -       | -                   | -       | DA 1585        |
| 1                        | •       | 9                   | •       | 9                  | •       | 1                   | •       | DA 1586        |
| 6                        | - 12    | 15                  | 138 491 | 15                 | 138 491 | -                   | -       | DA 1587        |
| -                        | -       | 4                   | •       | 4                  | •       | -                   | -       | DA 1588        |
| 5                        | 3       | 27                  | 99 482  | 25                 | 98 012  | 4                   | 1470    | DA 1589        |
| 36                       | - 21    | 44                  | 284 585 | 34                 | 282 050 | 17                  | 2535    | DA 159         |
| 11                       | - 30    | 19                  | 255 944 | 16                 | 255 767 | 5                   | 177     | DA 1591        |
| 14                       | •       | 2                   | •       | 2                  | •       | -                   | -       | DA 1592        |
| -                        | -       | -                   | -       | -                  | -       | -                   | -       | DA 1593        |
| -                        | -       | 2                   | •       | 2                  | •       | 1                   | •       | DA 1594        |
| -                        | -       | -                   | -       | -                  | -       | -                   | -       | DA 1595        |
| 6                        | - 18    | 15                  | 12 346  | 10                 | 10 103  | 9                   | 2243    | DA 1596        |
| 5                        | - 59    | 6                   | 5 993   | 4                  | 5 897   | 2                   | 96      | DA 1598        |
| 93                       | - 2 064 | 207                 | 910 741 | 195                | 904 722 | 28                  | 6019    | DB             |
| 49                       | - 1 507 | 127                 | 676 865 | 120                | 671 719 | 16                  | 5146    | DB 17          |
| 1                        | •       | 3                   | •       | 3                  | •       | 1                   | •       | DB 171         |
| 1                        | •       | 1                   | •       | 1                  | •       | 1                   | •       | DB 1712        |
| -                        | -       | 1                   | •       | 1                  | •       | -                   | -       | DB 1713        |
| -                        | -       | 1                   | •       | 1                  | •       | -                   | -       | DB 1716        |
| 7                        | - 32    | 12                  | 102 393 | 12                 | 102 393 | -                   | -       | DB 172         |

**Noch: 5. Umsatzsteuerpflichtige, deren Lieferungen und Leistungen 2008 nach der Besteuerung der Umsätze und ausgewählten Wirtschaftszweigen**

| Systematik-Nr. | Wirtschaftszweig                                 | Steuerpflichtige | Lieferungen und Leistungen | Steuerpflichtige Umsätze |           |       |         |
|----------------|--|------------------|----------------------------|--------------------------|-----------|-------|---------|
|                |  |                  |                            | zu 19%                   |           | zu 7% |         |
|                |  |                  |                            | Anzahl                   | 1 000 €   | Fälle | 1 000 € |
| 1              | 2  | 3                | 4                          | 5                        | 6         |       |         |
| DB 1721        | Baumwollweberei                                  | 17               | 71 604                     | 17                       | 46 131    | 1     | 146     |
| DB 1723        | Kammgarnweberei                                  | 4                | •                          | 4                        | •         | 1     | •       |
| DB 1724        | Seiden- und Filamentgarnweberei                  | 2                | •                          | 2                        | •         | -     | -       |
| DB 1725        | Sonstige Weberei                                 | 8                | •                          | 8                        | •         | -     | -       |
| DB 173         | Textilveredlung                                  | 70               | 44 663                     | 70                       | 40 791    | 2     | 2       |
| DB 174         | Herst.v.konfektion.Textilwaren (ohne Bekleidung) | 103              | 1 339 002                  | 102                      | 800 344   | 5     | 74 856  |
| DB 175         | Sonst.Textilgewerbe (ohne Herst.von Maschenware) | 105              | 192 176                    | 105                      | 117 910   | 8     | 42      |
| DB 1751        | Herstellung von Teppichen                        | 12               | •                          | 12                       | •         | -     | -       |
| DB 1752        | Herstellung von Seilerwaren                      | 16               | 18 706                     | 16                       | 13 840    | 4     | 27      |
| DB 1753        | Herst.v.Vliesstoff, Erzeugn.dar. (oh.Bekleidung) | 2                | •                          | 2                        | •         | -     | -       |
| DB 1754        | Textilgewerbe, anderweitig nicht genannt         | 75               | 107 639                    | 75                       | 61 637    | 4     | 15      |
| DB 176         | Herstellung von gewirktem und gestricktem Stoff  | 17               | •                          | 17                       | •         | 2     | •       |
| DB 177         | Herst. v. gewirkten u.gestrickten Fertigerzeugn. | 10               | 61 819                     | 10                       | 48 968    | -     | -       |
| DB 1771        | Herstellung von Strumpfwaren                     | 5                | •                          | 5                        | •         | -     | -       |
| DB 1772        | Herst. von Pullovern, Strickjacken u.ä.Waren     | 5                | •                          | 5                        | •         | -     | -       |
| DB 18          | Bekleidungsgewerbe                               | 276              | 688 108                    | 276                      | 454 473   | 22    | 299     |
| DB 181         | Herstellung von Lederbekleidung                  | 7                | 2 118                      | 7                        | 2 063     | -     | -       |
| DB 182         | Herst. von Bekleidung (ohne Lederbekleidung)     | 250              | 681 047                    | 250                      | 448 136   | 20    | 249     |
| DB 1821        | Herstellung von Arbeits- und Berufsbekleidung    | 12               | 40 087                     | 12                       | 37 887    | 1     | 0       |
| DB 1822        | H. v.Oberbekleidg.(oh.Arbeits-u.Berufsbekleidg.) | 168              | 462 212                    | 168                      | 279 930   | 7     | 23      |
| DB 1823        | Herstellung von Wäsche                           | 33               | 113 008                    | 33                       | 77 142    | 5     | 16      |
| DB 1824        | Herst. v.sonst. Bekleidgung u.Bekleidungszubehör | 37               | 65 739                     | 37                       | 53 177    | 7     | 209     |
| DB 18241       | Herstellung von Sportbekleidung                  | 16               | 38 625                     | 16                       | 30 134    | 3     | 202     |
| DB 18242       | Herst. von Hüten und sonstigen Kopfbedeckungen   | 3                | •                          | 3                        | •         | -     | -       |
| DB 18243       | H. v.Bekleidung,Bekleidungszubehör f.Kleinkinder | 10               | •                          | 10                       | •         | 2     | •       |
| DB 18244       | H. v.sonst. gewirkten u.gestr.Fertigerzeugnissen | 2                | •                          | 2                        | •         | 1     | •       |
| DB 18245       | Herstellung von Bekleidungszubehör ang.          | 6                | 4 551                      | 6                        | 4 193     | 1     | 0       |
| DB 183         | Zurichtung u.Färben v.Fellen,Herst. V. Pelzwaren | 19               | 4 943                      | 19                       | 4 274     | 2     | 50      |
| DC 19          | Ledergewerbe                                     | 70               | •                          | 70                       | •         | 9     | •       |
| DC 191         | Herstellung von Leder und Lederfaserstoff        | 6                | •                          | 6                        | •         | 1     | •       |
| DC 192         | Lederverarb. (oh.H. v.Lederbekleidung u.Schuhen) | 51               | 19 867                     | 51                       | 15 439    | 5     | 10      |
| DC 193         | Herstellung von Schuhen                          | 13               | 145 226                    | 13                       | 75 074    | 3     | 2       |
| DD 20          | Holzgewerbe (ohne Herstellung von Möbeln)        | 1 379            | 1 970 967                  | 1 372                    | 1 475 150 | 165   | 49 242  |



| Steuerpflichtige Umsätze |         | Steuerfreie Umsätze |         |                    |         |                     |         | Systematik-Nr. |
|--------------------------|---------|---------------------|---------|--------------------|---------|---------------------|---------|----------------|
| zu anderen Steuersätzen  |         | zusammen            |         | darunter           |         |                     |         |                |
|                          |         |                     |         | mit Vorsteuerabzug |         | ohne Vorsteuerabzug |         |                |
| Fälle                    | 1 000 € | Fälle               | 1 000 € | Fälle              | 1 000 € | Fälle               | 1 000 € |                |
| 7                        | 8       | 9                   | 10      | 11                 | 12      | 13                  | 14      |                |
| 4                        | 3       | 6                   | 25 302  | 6                  | 25 302  | -                   | -       | DB 1721        |
| -                        | -       | 2                   | •       | 2                  | •       | -                   | -       | DB 1723        |
| 2                        | •       | 2                   | •       | 2                  | •       | -                   | -       | DB 1724        |
| 1                        | •       | 2                   | •       | 2                  | •       | -                   | -       | DB 1725        |
| 6                        | - 1     | 21                  | 3 858   | 16                 | 3 813   | 5                   | 45      | DB 173         |
| 18                       | - 1 275 | 41                  | 464 896 | 39                 | 460 403 | 6                   | 4493    | DB 174         |
| 9                        | - 4     | 37                  | 73 966  | 37                 | 73 533  | 4                   | 432     | DB 175         |
| 3                        | •       | 4                   | •       | 4                  | •       | 1                   | •       | DB 1751        |
| 1                        | - 1     | 7                   | 4 839   | 7                  | 4 839   | 1                   | 0       | DB 1752        |
| 1                        | •       | 1                   | •       | 1                  | •       | -                   | -       | DB 1753        |
| 4                        | 0       | 25                  | 45 737  | 25                 | 45 382  | 2                   | 355     | DB 1754        |
| 4                        | •       | 8                   | •       | 8                  | •       | -                   | -       | DB 176         |
| 4                        | - 26    | 5                   | 12 876  | 5                  | 12 876  | -                   | -       | DB 177         |
| 1                        | •       | 1                   | •       | 1                  | •       | -                   | -       | DB 1771        |
| 3                        | •       | 4                   | •       | 4                  | •       | -                   | -       | DB 1772        |
| 44                       | - 557   | 80                  | 233 875 | 75                 | 233 003 | 12                  | 873     | DB 18          |
| -                        | -       | 2                   | 55      | 2                  | 55      | -                   | -       | DB 181         |
| 43                       | - 557   | 71                  | 233 201 | 68                 | 232 344 | 9                   | 857     | DB 182         |
| 6                        | - 11    | 8                   | 2 212   | 8                  | 2 209   | 1                   | 02      | DB 1821        |
| 22                       | - 350   | 39                  | 182 594 | 38                 | 181 846 | 6                   | 748     | DB 1822        |
| 9                        | - 259   | 9                   | 36 109  | 7                  | 36 001  | 2                   | 107     | DB 1823        |
| 6                        | 63      | 15                  | 12 287  | 15                 | 12 287  | -                   | -       | DB 1824        |
| 3                        | - 21    | 8                   | 8 310   | 8                  | 8 310   | -                   | -       | DB 18241       |
| 1                        | •       | 1                   | •       | 1                  | •       | -                   | -       | DB 18242       |
| -                        | -       | 2                   | •       | 2                  | •       | -                   | -       | DB 18243       |
| -                        | -       | -                   | -       | -                  | -       | -                   | -       | DB 18244       |
| 2                        | 0       | 4                   | 356     | 4                  | 356     | -                   | -       | DB 18245       |
| 1                        | 0       | 7                   | 620     | 5                  | 604     | 3                   | 15      | DB 183         |
| 11                       | •       | 26                  | •       | 25                 | •       | 2                   | •       | DC 19          |
| 4                        | •       | 3                   | •       | 3                  | •       | -                   | -       | DC 191         |
| 5                        | - 1     | 16                  | 4 418   | 15                 | 4 418   | 1                   | 0       | DC 192         |
| 2                        | - 4     | 7                   | 70 170  | 7                  | 70 159  | 1                   | 12      | DC 193         |
| 193                      | - 3 343 | 253                 | 389 262 | 220                | 387 036 | 53                  | 2226    | DD 20          |

**Noch: 5. Umsatzsteuerpflichtige, deren Lieferungen und Leistungen 2008 nach der Besteuerung der Umsätze und ausgewählten Wirtschaftszweigen**

| Systematik-Nr. | Wirtschaftszweig                                       | Steuerpflichtige | Lieferungen und Leistungen | Steuerpflichtige Umsätze |           |       |         |
|----------------|--|------------------|----------------------------|--------------------------|-----------|-------|---------|
|                |  |                  |                            | zu 19%                   |           | zu 7% |         |
|                |  |                  |                            | Anzahl                   | 1 000 €   | Fälle | 1 000 € |
| 1              | 2  | 3                | 4                          | 5                        | 6         |       |         |
| DD 201         | Säge-, Hobel- und Holzimprägnierwerke                  | 231              | 307 207                    | 231                      | 195 860   | 101   | 43 859  |
| DD 202         | H. v. Furnier-, Sperrholz-, Holzfasern u. Holzspanpl.  | 26               | 854 664                    | 26                       | 597 773   | 5     | 1 855   |
| DD 20201       | Herst. von Furnier-, Sperrholz- u. Holzfaserverplatten | 22               | •                          | 22                       | •         | 4     | •       |
| DD 20202       | Herstellung von Holzspanplatten                        | 4                | •                          | 4                        | •         | 1     | •       |
| DD 203         | H.v.Konstr.-, Fertigt., Ausbauelement u. Ä. a. Holz    | 867              | 580 102                    | 860                      | 492 441   | 29    | 344     |
| DD 204         | H. v. Verpackungsmitteln, Lagerbehält. u. Ä. aus Holz  | 58               | 148 215                    | 58                       | 118 516   | 4     | 749     |
| DD 205         | H.v.Holzwerkst., Kork-, Flecht- u. Korbw. (o.H.v.Möb.) | 197              | 80 778                     | 197                      | 70 561    | 26    | 2 435   |
| DD 2051        | Herstellung v. Holzwaren ang. (oh.Herst.v.Möbel)       | 182              | 63 307                     | 182                      | 53 304    | 23    | 2 321   |
| DD 2052        | Herst.v.Kork-, Flecht- u. Korbwaren (oh.H.v.Möbel)     | 15               | 17 472                     | 15                       | 17 256    | 3     | 115     |
| DE             | Papier-, Verlags- und Druckgewerbe                     | 2 293            | 7 564 329                  | 2 261                    | 4 926 452 | 1 002 | 884 681 |
| DE 21          | Papiergewerbe  | 217              | 3 686 669                  | 217                      | 2 133 820 | 38    | 1 490   |
| DE 211         | Herst.von Holz- u. Zellstoff, Papier, Karton u. Pappe  | 45               | 2 124 839                  | 45                       | 1 021 477 | 7     | 534     |
| DE 2111        | Herstellung von Holz- und Zellstoff                    | 4                | 1 440                      | 4                        | 1 394     | -     | -       |
| DE 2112        | Herstellung von Papier, Karton und Pappe               | 41               | 2 123 399                  | 41                       | 1 020 083 | 7     | 534     |
| DE 212         | Herstellung von Waren aus Papier, Karton u. Pappe      | 172              | 1 561 830                  | 172                      | 1 112 343 | 31    | 956     |
| DE 2121        | Herst. v. Wellpapier u. -pappe, Verpackungsmitteln     | 84               | 801 183                    | 84                       | 675 766   | 8     | 409     |
| DE 2122        | H. v. Haush.-, Hygiene-, Toilettenart. a. Zellst.usw.  | 14               | •                          | 14                       | •         | 4     | •       |
| DE 2123        | H.v.Schreibw., Bürobedarf a. Papier, Karton u. Pappe   | 51               | 158 128                    | 51                       | 100 344   | 18    | 545     |
| DE 2124        | Herstellung von Tapeten                                | 2                | •                          | 2                        | •         | 1     | •       |
| DE 2125        | Herst. von sonst. Waren aus Papier, Karton u. Pappe    | 21               | 165 000                    | 21                       | 138 847   | -     | -       |
| DE 22          | Verlags-, Druckgew., Vervielfält. v. besp. Tontr.usw.  | 2 076            | 3 877 660                  | 2 044                    | 2 792 632 | 964   | 883 192 |
| DE 221         | Verlagsgewerbe   | 824              | 2 145 096                  | 799                      | 1 319 075 | 461   | 766 530 |
| DE 2211        | Verlegen von Büchern                                   | 227              | 635 725                    | 219                      | 327 485   | 138   | 274 971 |
| DE 22111       | Verlegen von Büchern (ohne Adressbücher)               | 206              | 490 622                    | 198                      | 191 491   | 132   | 266 306 |
| DE 22112       | Verlegen von Adressbüchern                             | 21               | 145 103                    | 21                       | 135 994   | 6     | 8 665   |
| DE 2212        | Verlegen von Zeitungen                                 | 138              | 1 055 973                  | 137                      | 705 682   | 74    | 349 062 |
| DE 22121       | Verlegen von Tageszeitungen                            | 79               | 815 857                    | 78                       | 505 910   | 54    | 309 899 |
| DE 22122       | Verlegen von Wochen- und Sonntagszeitungen             | 59               | 240 116                    | 59                       | 199 772   | 20    | 39 163  |
| DE 2213        | Verlegen von Zeitschriften                             | 181              | 332 615                    | 175                      | 207 367   | 111   | 109 338 |
| DE 22131       | Verlegen von Fachzeitschriften                         | 61               | 93 383                     | 58                       | 64 790    | 51    | 21 910  |
| DE 22132       | Verlegen von allgemeinen Zeitschriften                 | 67               | 171 040                    | 66                       | 89 253    | 40    | 73 128  |
| DE 22133       | Verlegen von sonstigen Zeitschriften                   | 53               | 68 192                     | 51                       | 53 325    | 20    | 14 301  |
| DE 2214        | Verlegen von bespielten Tonträgern u. Musikalien       | 95               | 21 613                     | 91                       | 11 867    | 60    | 7 346   |

| Steuerpflichtige Umsätze |         | Steuerfreie Umsätze |           |                    |           |                     |         | Systematik-Nr. |
|--------------------------|---------|---------------------|-----------|--------------------|-----------|---------------------|---------|----------------|
| zu anderen Steuersätzen  |         | zusammen            |           | darunter           |           |                     |         |                |
|                          |         |                     |           | mit Vorsteuerabzug |           | ohne Vorsteuerabzug |         |                |
| Fälle                    | 1 000 € | Fälle               | 1 000 €   | Fälle              | 1 000 €   | Fälle               | 1 000 € |                |
| 7                        | 8       | 9                   | 10        | 11                 | 12        | 13                  | 14      |                |
| 36                       | 1       | 67                  | 61 948    | 64                 | 61 224    | 11                  | 724     | DD 201         |
| 7                        | - 555   | 17                  | 255 581   | 17                 | 255 571   | 1                   | 10      | DD 202         |
| 6                        | •       | 15                  | •         | 15                 | •         | 1                   | •       | DD 20201       |
| 1                        | •       | 2                   | •         | 2                  | •         | -                   | -       | DD 20202       |
| 125                      | - 2 877 | 114                 | 39 897    | 89                 | 38 580    | 32                  | 1317    | DD 203         |
| 10                       | 104     | 21                  | 25 407    | 18                 | 25 233    | 7                   | 175     | DD 204         |
| 15                       | - 16    | 34                  | 6 429     | 32                 | 6 429     | 2                   | 01      | DD 205         |
| 13                       | - 17    | 29                  | 6 332     | 27                 | 6 331     | 2                   | 01      | DD 2051        |
| 2                        | 2       | 5                   | 98        | 5                  | 98        | -                   | -       | DD 2052        |
| 453                      | - 230   | 725                 | 1 724 894 | 645                | 1 719 456 | 180                 | 5439    | DE             |
| 49                       | 433     | 118                 | 1 524 855 | 112                | 1 522 808 | 16                  | 2047    | DE 21          |
| 16                       | 524     | 29                  | 1 076 232 | 26                 | 1 075 529 | 7                   | 703     | DE 211         |
| -                        | -       | -                   | -         | -                  | -         | -                   | -       | DE 2111        |
| 16                       | 524     | 29                  | 1 076 232 | 26                 | 1 075 529 | 7                   | 703     | DE 2112        |
| 33                       | - 92    | 89                  | 448 623   | 86                 | 447 279   | 9                   | 1344    | DE 212         |
| 20                       | 133     | 48                  | 124 875   | 47                 | 123 580   | 6                   | 1295    | DE 2121        |
| 1                        | •       | 6                   | •         | 5                  | •         | 1                   | •       | DE 2122        |
| 6                        | - 36    | 19                  | 57 274    | 18                 | 57 232    | 2                   | 42      | DE 2123        |
| 2                        | •       | 2                   | •         | 2                  | •         | -                   | -       | DE 2124        |
| 4                        | 9       | 14                  | 26 144    | 14                 | 26 144    | -                   | -       | DE 2125        |
| 404                      | - 663   | 607                 | 200 040   | 533                | 196 648   | 164                 | 3392    | DE 22          |
| 181                      | - 394   | 233                 | 58 166    | 196                | 56 513    | 66                  | 1653    | DE 221         |
| 41                       | - 228   | 70                  | 32 435    | 62                 | 31 671    | 18                  | 764     | DE 2211        |
| 31                       | - 189   | 66                  | 32 000    | 58                 | 31 292    | 17                  | 707     | DE 22111       |
| 10                       | - 39    | 4                   | 436       | 4                  | 379       | 1                   | 57      | DE 22112       |
| 66                       | - 80    | 34                  | 1 309     | 20                 | 970       | 17                  | 339     | DE 2212        |
| 39                       | - 64    | 23                  | 113       | 15                 | - 111     | 11                  | 224     | DE 22121       |
| 27                       | - 16    | 11                  | 1 197     | 5                  | 1 081     | 6                   | 116     | DE 22122       |
| 46                       | - 33    | 60                  | 15 437    | 55                 | 15 101    | 14                  | 335     | DE 2213        |
| 11                       | 80      | 30                  | 6 603     | 28                 | 6 281     | 8                   | 323     | DE 22131       |
| 19                       | - 73    | 18                  | 8 302     | 17                 | 8 290     | 4                   | 12      | DE 22132       |
| 16                       | - 41    | 12                  | 531       | 10                 | 530       | 2                   | 01      | DE 22133       |
| 5                        | - 1     | 26                  | 2 307     | 20                 | 2 110     | 7                   | 197     | DE 2214        |

**Noch: 5. Umsatzsteuerpflichtige, deren Lieferungen und Leistungen 2008 nach der Besteuerung der Umsätze und ausgewählten Wirtschaftszweigen**

| Systematik-Nr. | Wirtschaftszweig                                 | Steuerpflichtige | Lieferungen und Leistungen | Steuerpflichtige Umsätze |           |       |         |
|----------------|--|------------------|----------------------------|--------------------------|-----------|-------|---------|
|                |  |                  |                            | zu 19%                   |           | zu 7% |         |
|                |  |                  |                            | Anzahl                   | 1 000 €   | Fälle | 1 000 € |
| 1              | 2  | 3                | 4                          | 5                        | 6         |       |         |
| DE 22141       | Verlegen von bespielten Tonträgern               | 30               | 11 124                     | 30                       | 7 928     | 14    | 1 473   |
| DE 22142       | Verlegen von Musikalien                          | 65               | 10 490                     | 61                       | 3 939     | 46    | 5 873   |
| DE 2215        | Sonstiges Verlagsgewerbe                         | 183              | 99 169                     | 177                      | 66 674    | 78    | 25 813  |
| DE 222         | Druckgewerbe                                     | 1 199            | 1 648 931                  | 1 195                    | 1 392 800 | 478   | 115 640 |
| DE 2221        | Drucken von Zeitungen                            | 52               | 126 400                    | 50                       | 88 884    | 19    | 25 631  |
| DE 2222        | Drucken anderer Druckerzeugnisse                 | 880              | 1 232 351                  | 879                      | 1 052 300 | 414   | 86 062  |
| DE 2223        | Druckweiterverarbeitung                          | 66               | 72 251                     | 66                       | 61 759    | 10    | 166     |
| DE 2224        | Druck- und Medienstufen                          | 106              | 139 866                    | 106                      | 120 356   | 16    | 2 823   |
| DE 2225        | Erbringung v.sonst. druckbezog. Dienstleistungen | 95               | 78 063                     | 94                       | 69 501    | 19    | 959     |
| DE 223         | Vervielfält. v.bespielt.Ton-,Bild-u.Datenträgern | 53               | 83 633                     | 50                       | 80 757    | 25    | 1 022   |
| DE 2231        | Vervielfältigung von bespielten Tonträgern       | 30               | •                          | 28                       | •         | 19    | •       |
| DE 2232        | Vervielfältigung von bespielten Bildträgern      | 9                | 1 955                      | 9                        | 1 945     | 4     | 10      |
| DE 2233        | Vervielfältigung von bespielten Datenträgern     | 14               | •                          | 13                       | •         | 2     | •       |
| DF 23          | Mineralölverarbeitung                            | 15               | •                          | 14                       | •         | 2     | •       |
| DF 232         | Mineralölverarbeitung                            | 13               | •                          | 12                       | •         | 2     | •       |
| DF 233         | Herst.und Verarbeitung von Spalt-u.Brutstoffen   | 2                | •                          | 2                        | •         | -     | -       |
| DG 24          | Herstellung von chemischen Erzeugnissen          | 430              | 16 467 374                 | 425                      | 8 556 653 | 103   | 137 433 |
| DG 241         | Herstellung von chemischen Grundstoffen          | 117              | 5 283 916                  | 116                      | 3 153 253 | 22    | 37 523  |
| DG 2411        | Herstellung von Industriegasen                   | 3                | •                          | 3                        | •         | 1     | •       |
| DG 2412        | Herstellung von Farbstoffen und Pigmenten        | 9                | 82 939                     | 9                        | 65 535    | -     | -       |
| DG 2413        | H.von sonst.anorgan.Grundstoffen und Chemikalien | 20               | 1 587 671                  | 19                       | 1 104 903 | 4     | 8       |
| DG 2414        | H.von sonst. organ. Grundstoffen und Chemikalien | 34               | 1 754 208                  | 34                       | 753 464   | 10    | 27 987  |
| DG 2415        | Herst. von Düngemitteln u.Stickstoffverbindungen | 13               | 32 910                     | 13                       | 20 702    | 7     | 9 528   |
| DG 2416        | Herstellung von Kunststoffen in Primärformen     | 35               | 1 783 066                  | 35                       | 1 185 068 | -     | -       |
| DG 2417        | Herst. v.synthetischem Kautschuk in Primärformen | 3                | •                          | 3                        | •         | -     | -       |
| DG 242         | H.v.Schädlingsbekämpf.-,Pflanzensch.-,Desinf.m.  | 11               | •                          | 10                       | •         | 4     | •       |
| DG 243         | Herst. von Anstrichmitteln, Druckfarben u.Kitten | 53               | 866 787                    | 53                       | 569 457   | 9     | 2 471   |
| DG 244         | Herstellung von pharmazeutischen Erzeugnissen    | 91               | 4 449 099                  | 88                       | 680 350   | 41    | 48 025  |
| DG 2441        | Herstellung von pharmazeutischen Grundstoffen    | 5                | 53 286                     | 5                        | 9 724     | 2     | 599     |
| DG 2442        | H.von pharmaz.Spezialit.u.sonst.pharmaz.Erzeugn. | 86               | 4 395 813                  | 83                       | 670 626   | 39    | 47 426  |
| DG 245         | H. v.Seifen,Wasch-,Reinig.-,Körperpfl.m.,Duftst. | 78               | •                          | 78                       | •         | 19    | •       |
| DG 2451        | Herst.v.Seifen,Wasch-,Reinigungs-u.Poliermitteln | 37               | •                          | 37                       | •         | 7     | •       |
| DG 2452        | Herstellung v. Duftstoffen u.Körperpflegemitteln | 41               | 157 199                    | 41                       | 124 134   | 12    | 1 053   |

| Steuerpflichtige Umsätze |         | Steuerfreie Umsätze |         |                    |           |                     |         | Systematik-Nr. |
|--------------------------|---------|---------------------|---------|--------------------|-----------|---------------------|---------|----------------|
| zu anderen Steuersätzen  |         | zusammen            |         | darunter           |           |                     |         |                |
|                          |         |                     |         | mit Vorsteuerabzug |           | ohne Vorsteuerabzug |         |                |
| Fälle                    | 1 000 € | Fälle               | 1 000 € | Fälle              | 1 000 €   | Fälle               | 1 000 € |                |
| 7                        | 8       | 9                   | 10      | 11                 | 12        | 13                  | 14      |                |
| 1                        | - 4     | 11                  | 1 725   | 9                  | 1 718     | 3                   | 08      | DE 22141       |
| 4                        | 3       | 15                  | 582     | 11                 | 393       | 4                   | 189     | DE 22142       |
| 23                       | - 51    | 43                  | 6 678   | 39                 | 6 660     | 10                  | 18      | DE 2215        |
| 217                      | - 433   | 363                 | 140 182 | 329                | 138 472   | 93                  | 1710    | DE 222         |
| 8                        | - 29    | 9                   | 11 914  | 8                  | 11 843    | 4                   | 72      | DE 2221        |
| 170                      | - 397   | 295                 | 93 720  | 267                | 92 436    | 79                  | 1284    | DE 2222        |
| 8                        | - 14    | 14                  | 10 339  | 13                 | 10 231    | 4                   | 108     | DE 2223        |
| 19                       | - 12    | 22                  | 16 700  | 20                 | 16 680    | 3                   | 20      | DE 2224        |
| 12                       | 19      | 23                  | 7 510   | 21                 | 7 283     | 3                   | 227     | DE 2225        |
| 6                        | 164     | 11                  | 1 691   | 8                  | 1 663     | 5                   | 28      | DE 223         |
| 2                        | •       | 8                   | •       | 6                  | •         | 4                   | •       | DE 2231        |
| 2                        | 0       | 1                   | 0       | -                  | -         | 1                   | 0       | DE 2232        |
| 2                        | •       | 2                   | •       | 2                  | •         | -                   | -       | DE 2233        |
| 3                        | •       | 9                   | •       | 8                  | •         | 2                   | •       | DF 23          |
| 3                        | •       | 8                   | •       | 8                  | •         | 1                   | •       | DF 232         |
| -                        | -       | 1                   | •       | -                  | -         | 1                   | •       | DF 233         |
| 88                       | 14 196  | 264                 | 7443541 | 249                | 7 416 971 | 60                  | 26570   | DG 24          |
| 24                       | 14 871  | 78                  | 1765507 | 73                 | 1 747 220 | 20                  | 18287   | DG 241         |
| 1                        | •       | 3                   | •       | 1                  | •         | 2                   | •       | DG 2411        |
| 2                        | - 16    | 6                   | 17415   | 6                  | 17 415    | -                   | -       | DG 2412        |
| 4                        | 16 593  | 14                  | 466059  | 13                 | 464 271   | 5                   | 1788    | DG 2413        |
| 6                        | - 1 629 | 24                  | 669200  | 24                 | 661 607   | 5                   | 7593    | DG 2414        |
| 2                        | - 3     | 8                   | 2584    | 7                  | 2 469     | 3                   | 115     | DG 2415        |
| 9                        | - 72    | 20                  | 590705  | 19                 | 581 920   | 5                   | 8785    | DG 2416        |
| -                        | -       | 3                   | •       | 3                  | •         | -                   | -       | DG 2417        |
| 3                        | •       | 7                   | •       | 6                  | •         | 2                   | •       | DG 242         |
| 15                       | 281     | 36                  | 293532  | 35                 | 291 040   | 8                   | 2492    | DG 243         |
| 14                       | - 62    | 57                  | 3719630 | 54                 | 3 717 053 | 11                  | 2577    | DG 244         |
| 1                        | 0       | 5                   | 42963   | 5                  | 42 880    | 2                   | 83      | DG 2441        |
| 13                       | - 62    | 52                  | 3676667 | 49                 | 3 674 173 | 9                   | 2494    | DG 2442        |
| 17                       | •       | 38                  | •       | 36                 | •         | 9                   | •       | DG 245         |
| 8                        | •       | 18                  | •       | 17                 | •         | 4                   | •       | DG 2451        |
| 9                        | - 5     | 20                  | 32014   | 19                 | 31 685    | 5                   | 329     | DG 2452        |

**Noch: 5. Umsatzsteuerpflichtige, deren Lieferungen und Leistungen 2008 nach der Besteuerung der Umsätze und ausgewählten Wirtschaftszweigen**

| Systematik-Nr. | Wirtschaftszweig  | Steuerpflichtige | Lieferungen und Leistungen | Steuerpflichtige Umsätze |           |       |         |
|----------------|---|------------------|----------------------------|--------------------------|-----------|-------|---------|
|                |   |                  |                            | zu 19%                   |           | zu 7% |         |
|                |   | Anzahl           | 1 000 €                    | Fälle                    | 1 000 €   | Fälle | 1 000 € |
| 1              | 2   | 3                | 4                          | 5                        | 6         |       |         |
| DG 246         | Herstellung von sonst. chemischen Erzeugnissen                              | 70               | 2 060 352                  | 70                       | 1 320 272 | 8     | 48 141  |
| DG 2461        | Herstellung von pyrotechnischen Erzeugnissen                                | 4                | •                          | 4                        | •         | -     | -       |
| DG 2462        | Herstellung von Klebstoffen und Gelatine                                    | 14               | 97 328                     | 14                       | 51 425    | 1     | 7 389   |
| DG 2463        | Herstellung von etherischen Ölen  | 3                | •                          | 3                        | •         | 1     | •       |
| DG 2464        | Herstellung von fotochemischen Erzeugnissen                                 | 6                | 5 973                      | 6                        | 4 561     | -     | -       |
| DG 2465        | Herst. von unbespielten Ton-,Bild- u. Datenträgern                          | 7                | •                          | 7                        | •         | 1     | •       |
| DG 2466        | Herst. von sonst. chemischen Erzeugnissen ang.                              | 36               | 256 641                    | 36                       | 170 600   | 5     | 2 744   |
| DG 247         | Herstellung von Chemiefasern  | 10               | •                          | 10                       | •         | -     | -       |
| DH 25          | Herstellung von Gummi- und Kunststoffwaren                                  | 714              | 15 764 023                 | 707                      | 9 142 364 | 36    | 2 873   |
| DH 251         | Herstellung von Gummiwaren  | 100              | •                          | 99                       | •         | 6     | •       |
| DH 2511        | Herstellung von Bereifungen   | 10               | •                          | 10                       | •         | 1     | •       |
| DH 2512        | Runderneuerung von Bereifungen  | 5                | •                          | 5                        | •         | -     | -       |
| DH 2513        | Herstellung von sonstigen Gummiwaren  | 85               | 798 785                    | 84                       | 596 424   | 5     | 8       |
| DH 252         | Herstellung von Kunststoffwaren   | 614              | •                          | 608                      | •         | 30    | •       |
| DH 2521        | H.v.Platten,Folien,Schläuch., Prof.a.Kunststoffen                           | 105              | 1 335 768                  | 104                      | 837 203   | 7     | 365     |
| DH 2522        | Herst. von Verpackungsmitteln aus Kunststoffen                              | 67               | 1 061 374                  | 66                       | 634 403   | 7     | 2 225   |
| DH 2523        | Herst. von Baubedarfsartikeln aus Kunststoffen                              | 160              | 680 938                    | 157                      | 423 943   | 5     | 46      |
| DH 2524        | Herstellung von sonstigen Kunststoffwaren                                   | 282              | •                          | 281                      | •         | 11    | •       |
| DI             | Glasgewerbe,H.v.Keramik,Verarb.v.Steinen u.Erden                            | 1 154            | 6 461 747                  | 1 145                    | 5 104 538 | 81    | 639     |
| DI 26          | Glasgewerbe,H.v.Keramik,Verarb.v.Steinen u.Erden                            | 1 154            | 6 461 747                  | 1 145                    | 5 104 538 | 81    | 639     |
| DI 261         | Herstellung von Glas und Glaswaren  | 156              | 2 692 819                  | 155                      | 1 986 945 | 11    | 93      |
| DI 2611        | Herstellung von Flachglas   | 22               | 19 117                     | 22                       | 17 371    | 1     | 1       |
| DI 2612        | Veredlung und Bearbeitung von Flachglas                                     | 56               | •                          | 56                       | •         | 6     | •       |
| DI 2613        | Herstellung von Hohlglas  | 28               | 1 618 334                  | 28                       | 1 253 822 | 3     | 90      |
| DI 2614        | Herstellung von Glasfasern und Waren daraus                                 | 4                | •                          | 4                        | •         | -     | -       |
| DI 2615        | H.,Veredlg.u.Bearb.v.sonst.Glas, techn.Glaswaren                            | 46               | 155 210                    | 45                       | 77 838    | 1     | 0       |
| DI 262         | H.v.keramischen Erzeugn.(oh.Ziegel u.Baukeramik)                            | 74               | 120 234                    | 74                       | 74 886    | 14    | 306     |
| DI 2621        | H. v.keramischen Haushaltswaren und Ziergegenst.                            | 36               | •                          | 36                       | •         | 11    | •       |
| DI 26211       | H.v.Haushaltswaren und Ziergegenst.aus Porzellan                            | 13               | 6 116                      | 13                       | 5 780     | 5     | 57      |
| DI 26212       | H.v.Haushaltswaren und Ziergegenst.aus Steingut, Steinzeug u. Feinsteinzeug | 2                | •                          | 2                        | •         | -     | -       |
| DI 26213       | H.v.Haushaltsw.u.Ziergegenst.aus Ton,Töpferwaren                            | 21               | 3 644                      | 21                       | 3 413     | 6     | 219     |
| DI 2622        | Herstellung von Sanitärkeramik  | 14               | 45 181                     | 14                       | 27 120    | 1     | 1       |
| DI 2623        | Herst.v.keramischen Isolatoren und Isolierteilen                            | 1                | •                          | 1                        | •         | -     | -       |

| Steuerpflichtige Umsätze |          | Steuerfreie Umsätze |         |                    |           |                     |         | Systematik-Nr. |
|--------------------------|----------|---------------------|---------|--------------------|-----------|---------------------|---------|----------------|
| zu anderen Steuersätzen  |          | zusammen            |         | darunter           |           |                     |         |                |
|                          |          |                     |         | mit Vorsteuerabzug |           | ohne Vorsteuerabzug |         |                |
| Fälle                    | 1 000 €  | Fälle               | 1 000 € | Fälle              | 1 000 €   | Fälle               | 1 000 € |                |
| 7                        | 8        | 9                   | 10      | 11                 | 12        | 13                  | 14      |                |
| 15                       | - 835    | 41                  | 692192  | 38                 | 689 428   | 10                  | 2764    | DG 246         |
| 1                        | •        | 2                   | •       | 2                  | •         | 2                   | •       | DG 2461        |
| 1                        | - 159    | 12                  | 38601   | 12                 | 38 566    | 2                   | 35      | DG 2462        |
| 1                        | •        | 3                   | •       | 3                  | •         | 2                   | •       | DG 2463        |
| -                        | -        | 2                   | 1412    | 2                  | 1 412     | -                   | -       | DG 2464        |
| 2                        | •        | 4                   | •       | 3                  | •         | 1                   | •       | DG 2465        |
| 10                       | - 70     | 18                  | 82859   | 16                 | 82 850    | 3                   | 09      | DG 2466        |
| -                        | -        | 7                   | •       | 7                  | •         | -                   | -       | DG 247         |
| 188                      | - 17 311 | 429                 | 6504710 | 415                | 6 471 937 | 68                  | 32773   | DH 25          |
| 27                       | •        | 69                  | •       | 68                 | •         | 15                  | •       | DH 251         |
| 2                        | •        | 5                   | •       | 5                  | •         | 1                   | •       | DH 2511        |
| 1                        | •        | 3                   | •       | 3                  | •         | -                   | -       | DH 2512        |
| 24                       | 163      | 61                  | 202124  | 60                 | 201 183   | 14                  | 941     | DH 2513        |
| 161                      | •        | 360                 | •       | 347                | •         | 53                  | •       | DH 252         |
| 23                       | 164      | 69                  | 497313  | 68                 | 495 568   | 9                   | 1745    | DH 2521        |
| 17                       | - 289    | 48                  | 425035  | 47                 | 418 251   | 7                   | 6784    | DH 2522        |
| 43                       | - 549    | 58                  | 131891  | 49                 | 132 423   | 14                  | -532    | DH 2523        |
| 78                       | •        | 185                 | •       | 183                | •         | 23                  | •       | DH 2524        |
| 288                      | - 2 238  | 292                 | 1178825 | 249                | 1 165 001 | 76                  | 13824   | DI             |
| 288                      | - 2 238  | 292                 | 1178825 | 249                | 1 165 001 | 76                  | 13824   | DI 26          |
| 37                       | - 822    | 71                  | 702635  | 70                 | 702 491   | 7                   | 144     | DI 261         |
| 6                        | - 22     | 6                   | 1707    | 6                  | 1 707     | -                   | -       | DI 2611        |
| 21                       | •        | 31                  | •       | 31                 | •         | 2                   | •       | DI 2612        |
| 2                        | - 81     | 10                  | 364438  | 10                 | 364 382   | 2                   | 56      | DI 2613        |
| 1                        | •        | 4                   | •       | 4                  | •         | -                   | -       | DI 2614        |
| 7                        | 11       | 20                  | 77139   | 19                 | 77 085    | 3                   | 54      | DI 2615        |
| 11                       | 50       | 19                  | 41954   | 19                 | 41 942    | 3                   | 12      | DI 262         |
| 3                        | •        | 8                   | •       | 8                  | •         | 1                   | •       | DI 2621        |
| 2                        | 66       | 4                   | 185     | 4                  | 184       | 1                   | 0       | DI 26211       |
| -                        | -        | -                   | -       | -                  | -         | -                   | -       | DI 26212       |
| 1                        | - 2      | 4                   | 13      | 4                  | 13        | -                   | -       | DI 26213       |
| 4                        | - 14     | 3                   | 18004   | 3                  | 18 004    | -                   | -       | DI 2622        |
| 1                        | •        | 1                   | •       | 1                  | •         | 1                   | •       | DI 2623        |

**Noch: 5. Umsatzsteuerpflichtige, deren Lieferungen und Leistungen 2008 nach der Besteuerung der Umsätze und ausgewählten Wirtschaftszweigen**

| Systematik-Nr. | Wirtschaftszweig                                  | Steuerpflichtige | Lieferungen und Leistungen | Steuerpflichtige Umsätze |            |       |         |
|----------------|---|------------------|----------------------------|--------------------------|------------|-------|---------|
|                |   |                  |                            | zu 19%                   |            | zu 7% |         |
|                |   |                  |                            | Anzahl                   | 1 000 €    | Fälle | 1 000 € |
| 1              | 2   | 3                | 4                          | 5                        | 6          |       |         |
| DI 2624        | H.von keramischen Erzeugn.für sonst.techn.Zwecke  | 7                | 1 943                      | 7                        | 795        | -     | -       |
| DI 2625        | Herstellung von keramischen Erzeugnissen ang.     | 10               | 8 436                      | 10                       | 6 959      | 2     | 28      |
| DI 2626        | H. v.feuerfesten keramischen Werkstoffen u.Waren  | 6                | 51 413                     | 6                        | 28 049     | -     | -       |
| DI 263         | H.von keramischen Wand-u.Bodenfliesen u.-platten  | 16               | 42 584                     | 16                       | 28 277     | 3     | 57      |
| DI 264         | Herstellung von Ziegeln und sonstiger Baukeramik  | 48               | 513 175                    | 48                       | 424 676    | 5     | 7       |
| DI 26401       | Herstellung von Ziegeln                           | 37               | 511 969                    | 37                       | 423 812    | 4     | 6       |
| DI 26402       | Herstellung von sonstiger Baukeramik              | 11               | 1 205                      | 11                       | 864        | 1     | 0       |
| DI 265         | Herstellung von Zement, Kalk und gebranntem Gips  | 9                | 73 629                     | 9                        | 58 104     | -     | -       |
| DI 2651        | Herstellung von Zement                            | 5                | •                          | 5                        | •          | -     | -       |
| DI 2652        | Herstellung von Kalk                              | 2                | •                          | 2                        | •          | -     | -       |
| DI 2653        | Herstellung von gebranntem Gips                   | 2                | •                          | 2                        | •          | -     | -       |
| DI 266         | Herst. v.Erzeugnissen aus Beton, Zement und Gips  | 478              | 2 514 395                  | 471                      | 2 168 033  | 19    | 14      |
| DI 2661        | H. v. Erzeugn.aus Beton,Zement,Kalksandst.f.d.Bau | 322              | •                          | 315                      | •          | 14    | •       |
| DI 26611       | H.von Bausätz.f.Fertigt.bauten aus Beton f.d.Bau  | 107              | 255 272                    | 104                      | 191 574    | 2     | 0       |
| DI 26612       | H. v.Konstruktionsteilen,Fertigbaut. a.Beton usw. | 194              | 1 213 187                  | 190                      | 1 005 445  | 10    | 11      |
| DI 26613       | Herst. von Erzeugnissen aus Porenbeton f.d. Bau   | 1                | •                          | 1                        | •          | -     | -       |
| DI 26614       | Herst.von Erzeugnissen aus Kalksandstein f.d.Bau  | 20               | 129 971                    | 20                       | 122 391    | 2     | 1       |
| DI 2662        | Herstellung von Gipszeugnissen für den Bau        | 9                | •                          | 9                        | •          | 1     | •       |
| DI 2663        | Herstellung von Frischbeton (Transportbeton)      | 78               | 342 734                    | 78                       | 339 765    | 1     | 1       |
| DI 2664        | Herst. v.Mörtel und anderem Beton (Trockenbeton)  | 25               | 256 104                    | 25                       | 252 621    | 2     | 1       |
| DI 2666        | H.v.Erzeugnissen aus Beton, Zement und Gips ang.  | 44               | 56 392                     | 44                       | 50 783     | 1     | 0       |
| DI 267         | Be-u.Verarbeitung v.Naturwerk-u.Natursteinen ang  | 341              | 138 001                    | 340                      | 132 280    | 26    | 132     |
| DI 26701       | Steinbildhauerei und Steinmetzerei                | 308              | 101 947                    | 307                      | 98 098     | 24    | 107     |
| DI 26702       | Sonst.Be-u.Verarb.v.Naturwerk-u.Natursteinen ang  | 33               | 36 054                     | 33                       | 34 183     | 2     | 25      |
| DI 268         | H.v.sonst.Erzeug.aus nicht metallisch.Mineralien  | 32               | 366 910                    | 32                       | 231 337    | 3     | 32      |
| DI 2681        | Herst. v.Mühl-,Mahl-,Polier-,Schleif-u.ä.Steinen  | 11               | 190 338                    | 11                       | 78 794     | 1     | 0       |
| DI 2682        | H.v.sonst.Erzeugn.a.nicht metall.Mineralien ang.  | 21               | 176 572                    | 21                       | 152 543    | 2     | 32      |
| DJ             | Metallerzeug.u.-bearb.,H. von Metallerzeugnissen  | 3 691            | 26 768 123                 | 3 635                    | 17 587 203 | 125   | 7 403   |
| DJ 27          | Metallerzeugung und -bearbeitung                  | 175              | 17 309 932                 | 164                      | 10 456 010 | 16    | 6 282   |
| DJ 271         | Erzeugung von Roheisen, Stahl u.Ferrolegerungen   | 23               | •                          | 18                       | •          | 2     | •       |
| DJ 272         | Herstellung von Rohren                            | 48               | •                          | 43                       | •          | 3     | •       |
| DJ 2721        | Herst. von Rohren und Rohrstücken aus Gusseisen   | 6                | •                          | 5                        | •          | -     | -       |
| DJ 2722        | Herst. von Stahlrohren und Rohrstücken aus Stahl  | 42               | 639 383                    | 38                       | 327 561    | 3     | 8       |



| Steuerpflichtige Umsätze |          | Steuerfreie Umsätze |         |                    |           |                     |         | Systematik-Nr. |
|--------------------------|----------|---------------------|---------|--------------------|-----------|---------------------|---------|----------------|
| zu anderen Steuersätzen  |          | zusammen            |         | darunter           |           |                     |         |                |
|                          |          |                     |         | mit Vorsteuerabzug |           | ohne Vorsteuerabzug |         |                |
| Fälle                    | 1 000 €  | Fälle               | 1 000 € | Fälle              | 1 000 €   | Fälle               | 1 000 € |                |
| 7                        | 8        | 9                   | 10      | 11                 | 12        | 13                  | 14      |                |
| -                        | -        | -                   | -       | -                  | -         | -                   | -       | DI 2624        |
| 2                        | - 1      | 4                   | 1444    | 4                  | 1 437     | 1                   | 08      | DI 2625        |
| 1                        | 1        | 3                   | 22299   | 3                  | 22 299    | -                   | -       | DI 2626        |
| 2                        | 1        | 4                   | 14104   | 4                  | 14 104    | -                   | -       | DI 263         |
| 9                        | - 67     | 19                  | 87315   | 16                 | 84 801    | 9                   | 2514    | DI 264         |
| 7                        | - 98     | 18                  | 87093   | 16                 | 84 801    | 8                   | 2292    | DI 26401       |
| 2                        | 31       | 1                   | 222     | -                  | -         | 1                   | 222     | DI 26402       |
| 2                        | 0        | 3                   | 13096   | 3                  | 12 926    | 1                   | 170     | DI 265         |
| 2                        | •        | 1                   | •       | 1                  | •         | 1                   | •       | DI 2651        |
| -                        | -        | 1                   | •       | 1                  | •         | -                   | -       | DI 2652        |
| -                        | -        | 1                   | •       | 1                  | •         | -                   | -       | DI 2653        |
| 137                      | - 1 265  | 125                 | 184076  | 97                 | 177 459   | 40                  | 6617    | DI 266         |
| 71                       | •        | 89                  | •       | 70                 | •         | 27                  | •       | DI 2661        |
| 12                       | - 231    | 20                  | 21971   | 12                 | 20 904    | 8                   | 1067    | DI 26611       |
| 55                       | - 1 052  | 60                  | 91974   | 51                 | 86 941    | 14                  | 5032    | DI 26612       |
| -                        | -        | 1                   | •       | 1                  | •         | -                   | -       | DI 26613       |
| 4                        | - 1      | 8                   | 7533    | 6                  | 7 379     | 5                   | 154     | DI 26614       |
| 3                        | •        | 3                   | •       | 3                  | •         | 2                   | •       | DI 2662        |
| 37                       | - 165    | 19                  | 1980    | 10                 | 1 679     | 11                  | 301     | DI 2663        |
| 16                       | 189      | 8                   | 3099    | 8                  | 3 099     | -                   | -       | DI 2664        |
| 10                       | 2        | 6                   | 2277    | 6                  | 2 277     | -                   | -       | DI 2666        |
| 79                       | - 145    | 32                  | 1266    | 23                 | 1 096     | 13                  | 170     | DI 267         |
| 72                       | - 153    | 23                  | 984     | 15                 | 826       | 11                  | 158     | DI 26701       |
| 7                        | 7        | 9                   | 282     | 8                  | 270       | 2                   | 12      | DI 26702       |
| 11                       | 9        | 19                  | 134381  | 17                 | 130 184   | 3                   | 4197    | DI 268         |
| 5                        | - 14     | 6                   | 111557  | 6                  | 111 557   | -                   | -       | DI 2681        |
| 6                        | 23       | 13                  | 22824   | 11                 | 18 626    | 3                   | 4197    | DI 2682        |
| 599                      | - 37 063 | 982                 | 8731225 | 896                | 8 610 075 | 183                 | 121150  | DJ             |
| 29                       | - 31 149 | 72                  | 6855351 | 68                 | 6 748 211 | 15                  | 107141  | DJ 27          |
| 4                        | •        | 3                   | •       | 3                  | •         | 2                   | •       | DJ 271         |
| 8                        | •        | 26                  | •       | 26                 | •         | 1                   | •       | DJ 272         |
| 1                        | •        | 1                   | •       | 1                  | •         | -                   | -       | DJ 2721        |
| 7                        | - 1 263  | 25                  | 304452  | 25                 | 304 443   | 1                   | 09      | DJ 2722        |

**Noch: 5. Umsatzsteuerpflichtige, deren Lieferungen und Leistungen 2008 nach der Besteuerung der Umsätze und ausgewählten Wirtschaftszweigen**

| Systematik-Nr. | Wirtschaftszweig                                  | Steuerpflichtige | Lieferungen und Leistungen | Steuerpflichtige Umsätze |           |       |         |
|----------------|---|------------------|----------------------------|--------------------------|-----------|-------|---------|
|                |   |                  |                            | zu 19%                   |           | zu 7% |         |
|                |   | Anzahl           | 1 000 €                    | Fälle                    | 1 000 €   | Fälle | 1 000 € |
| 1              | 2   | 3                | 4                          | 5                        | 6         |       |         |
| DJ 273         | Sonstige erste Bearbeitung von Eisen und Stahl    | 12               | 50 405                     | 12                       | 46 076    | -     | -       |
| DJ 2731        | Herstellung von Blankstahl                        | 1                | •                          | 1                        | •         | -     | -       |
| DJ 2733        | Herstellung von Kaltprofilen                      | 1                | •                          | 1                        | •         | -     | -       |
| DJ 2734        | Herstellung von gezogenem Draht                   | 10               | •                          | 10                       | •         | -     | -       |
| DJ 274         | Erzeugung und erste Bearbeitung von NE-Metallen   | 53               | 4 003 155                  | 52                       | 1 709 514 | 5     | 843     |
| DJ 2741        | Erzeugung und erste Bearbeitung von Edelmetallen  | 12               | 10 981                     | 12                       | 9 959     | -     | -       |
| DJ 2742        | Erzeugung und erste Bearbeitung von Aluminium     | 14               | •                          | 14                       | •         | 1     | •       |
| DJ 2743        | Erzeugung und erste Bearb.von Blei,Zink und Zinn  | 7                | •                          | 6                        | •         | 1     | •       |
| DJ 2744        | Erzeugung und erste Bearbeitung von Kupfer        | 6                | •                          | 6                        | •         | 3     | •       |
| DJ 2745        | Erzeugung und erste Bearb.von sonst. NE-Metallen  | 14               | •                          | 14                       | •         | -     | -       |
| DJ 275         | Gießereien  | 39               | 857 012                    | 39                       | 671 457   | 6     | 311     |
| DJ 2751        | Eisengießereien                                   | 16               | 94 244                     | 16                       | 89 711    | 1     | 0       |
| DJ 2752        | Stahlgießereien                                   | 2                | •                          | 2                        | •         | -     | -       |
| DJ 2753        | Leichtmetallgießereien                            | 17               | 666 085                    | 17                       | 529 498   | 5     | 311     |
| DJ 2754        | Buntmetallgießereien                              | 4                | •                          | 4                        | •         | -     | -       |
| DJ 28          | Herstellung von Metallerzeugnissen                | 3 516            | 9 458 191                  | 3 471                    | 7 131 193 | 109   | 1 121   |
| DJ 281         | Stahl- und Leichtmetallbau                        | 638              | 2 444 634                  | 630                      | 1 857 377 | 19    | 44      |
| DJ 2811        | Herstellung von Metallkonstruktionen              | 445              | 1 778 666                  | 438                      | 1 356 855 | 14    | 33      |
| DJ 2812        | Herstellung von Ausbauelementen aus Metall        | 193              | 665 968                    | 192                      | 500 522   | 5     | 10      |
| DJ 282         | H. v.Metallbehältern über 300l, Heizkörpern usw.  | 87               | 693 475                    | 87                       | 544 001   | 5     | 34      |
| DJ 2821        | H. v.Metallbehältern mit Fassungsverm. über 300l  | 74               | 242 875                    | 74                       | 172 605   | 3     | 32      |
| DJ 2822        | H. von Heizkörpern,-kesseln für Zentralheizungen  | 13               | 450 601                    | 13                       | 371 396   | 2     | 2       |
| DJ 283         | H. von Dampfkesseln (ohne Zentralheizungskessel)  | 11               | 150 504                    | 11                       | 93 373    | 1     | 0       |
| DJ 284         | H. von Schmiede-,Press-,Zieh-,Stanzteilen u.Ä.    | 85               | 509 281                    | 85                       | 405 332   | 4     | 4       |
| DJ 285         | Oberflächenveredlg.,Wärmebehandlg., Mechanik ang. | 2 058            | 2 056 795                  | 2 031                    | 1 843 041 | 61    | 700     |
| DJ 2851        | Oberflächenveredlung und Wärmebehandlung          | 249              | 595 344                    | 247                      | 555 700   | 5     | 142     |
| DJ 2852        | Mechanik, anderweitig nicht genannt               | 1 809            | 1 461 451                  | 1 784                    | 1 287 342 | 56    | 559     |
| DJ 28521       | Schlosserei und Schweißerei                       | 1 180            | 993 078                    | 1 156                    | 865 686   | 28    | 145     |
| DJ 28522       | Schleiferei und Dreherei                          | 241              | 375 822                    | 240                      | 334 257   | 5     | 286     |
| DJ 28523       | Beschlag- und Kunstschmieden                      | 388              | 92 551                     | 388                      | 87 399    | 23    | 128     |
| DJ 286         | H.v.Schneidw.,Werkzeugen,Schlössern u.Beschlägen  | 205              | 314 961                    | 204                      | 247 169   | 3     | 0       |
| DJ 2861        | H.v.Schneidwaren u.Bestecken aus unedl. Metallen  | 13               | 9 441                      | 13                       | 6 795     | -     | -       |
| DJ 2862        | Herstellung von Werkzeugen                        | 154              | 242 619                    | 153                      | 201 140   | 3     | 0       |

| Steuerpflichtige Umsätze |         | Steuerfreie Umsätze |         |                    |           |                     |         | Systematik-Nr. |
|--------------------------|---------|---------------------|---------|--------------------|-----------|---------------------|---------|----------------|
| zu anderen Steuersätzen  |         | zusammen            |         | darunter           |           |                     |         |                |
|                          |         |                     |         | mit Vorsteuerabzug |           | ohne Vorsteuerabzug |         |                |
| Fälle                    | 1 000 € | Fälle               | 1 000 € | Fälle              | 1 000 €   | Fälle               | 1 000 € |                |
| 7                        | 8       | 9                   | 10      | 11                 | 12        | 13                  | 14      |                |
| -                        | -       | 2                   | 3934    | 2                  | 3 934     | -                   | -       | DJ 273         |
| -                        | -       | -                   | -       | -                  | -         | -                   | -       | DJ 2731        |
| -                        | -       | -                   | -       | -                  | -         | -                   | -       | DJ 2733        |
| -                        | -       | 2                   | •       | 2                  | •         | -                   | -       | DJ 2734        |
| 7                        | 91      | 16                  | 2287885 | 13                 | 2 275 613 | 9                   | 12272   | DJ 274         |
| -                        | -       | 2                   | 1005    | 1                  | 995       | 1                   | 10      | DJ 2741        |
| 2                        | •       | 4                   | •       | 4                  | •         | 1                   | •       | DJ 2742        |
| 1                        | •       | 3                   | •       | 2                  | •         | 2                   | •       | DJ 2743        |
| 3                        | •       | 3                   | •       | 3                  | •         | 2                   | •       | DJ 2744        |
| 1                        | •       | 4                   | •       | 3                  | •         | 3                   | •       | DJ 2745        |
| 10                       | 1 335   | 25                  | 183877  | 24                 | 183 792   | 3                   | 85      | DJ 275         |
| 4                        | 8       | 8                   | 4524    | 8                  | 4 524     | -                   | -       | DJ 2751        |
| 1                        | •       | 2                   | •       | 2                  | •         | -                   | -       | DJ 2752        |
| 4                        | 1 326   | 13                  | 134918  | 12                 | 134 833   | 3                   | 85      | DJ 2753        |
| 1                        | •       | 2                   | •       | 2                  | •         | -                   | -       | DJ 2754        |
| 570                      | - 5 914 | 910                 | 1875874 | 828                | 1 861 864 | 168                 | 14009   | DJ 28          |
| 173                      | - 3 533 | 199                 | 257991  | 181                | 255 131   | 36                  | 2860    | DJ 281         |
| 107                      | - 1 794 | 146                 | 181866  | 136                | 179 577   | 26                  | 2290    | DJ 2811        |
| 66                       | - 1 740 | 53                  | 76124   | 45                 | 75 554    | 10                  | 570     | DJ 2812        |
| 24                       | - 365   | 43                  | 142342  | 42                 | 141 771   | 9                   | 571     | DJ 282         |
| 17                       | - 278   | 35                  | 63474   | 34                 | 63 364    | 6                   | 110     | DJ 2821        |
| 7                        | - 87    | 8                   | 78868   | 8                  | 78 407    | 3                   | 461     | DJ 2822        |
| 4                        | - 120   | 5                   | 35294   | 5                  | 35 294    | -                   | -       | DJ 283         |
| 22                       | - 23    | 44                  | 103530  | 41                 | 103 284   | 10                  | 245     | DJ 284         |
| 250                      | - 1 290 | 373                 | 136692  | 330                | 131 614   | 65                  | 5077    | DJ 285         |
| 34                       | - 269   | 78                  | 31623   | 68                 | 27 285    | 17                  | 4338    | DJ 2851        |
| 216                      | - 1 022 | 295                 | 105069  | 262                | 104 329   | 48                  | 740     | DJ 2852        |
| 158                      | - 930   | 203                 | 65588   | 173                | 64 897    | 39                  | 690     | DJ 28521       |
| 17                       | - 50    | 59                  | 38702   | 58                 | 38 667    | 5                   | 35      | DJ 28522       |
| 41                       | - 41    | 33                  | 779     | 31                 | 765       | 4                   | 14      | DJ 28523       |
| 25                       | - 57    | 81                  | 65926   | 79                 | 62 494    | 12                  | 3432    | DJ 286         |
| -                        | -       | 4                   | 2295    | 3                  | 2 295     | 1                   | 0       | DJ 2861        |
| 23                       | - 51    | 68                  | 40965   | 68                 | 37 547    | 9                   | 3418    | DJ 2862        |

**Noch: 5. Umsatzsteuerpflichtige, deren Lieferungen und Leistungen 2008 nach der Besteuerung der Umsätze und ausgewählten Wirtschaftszweigen**

| Systematik-Nr. | Wirtschaftszweig   | Steuerpflichtige | Lieferungen und Leistungen | Steuerpflichtige Umsätze |              |            |              |
|----------------|--|------------------|----------------------------|--------------------------|--------------|------------|--------------|
|                |  |                  |                            | zu 19%                   |              | zu 7%      |              |
|                |  | Anzahl<br>1      | 1 000 €<br>2               | Fälle<br>3               | 1 000 €<br>4 | Fälle<br>5 | 1 000 €<br>6 |
| DJ 2863        | H.v.Schlössern u.Beschlägen aus unedlen Metallen                   | 38               | 62 901                     | 38                       | 39 234       | -          | -            |
| DJ 287         | Herstellung von sonstigen Metallwaren                              | 432              | 3 288 539                  | 423                      | 2 140 900    | 16         | 339          |
| DJ 2871        | H.v.Metallbeh. m.e.Fassungsverm.v.300l o.weniger                   | 11               | 109 254                    | 11                       | 83 460       | -          | -            |
| DJ 2872        | H. von Verpackungen und Verschlüssen aus Metall                    | 23               | 1 277 699                  | 23                       | 659 257      | 4          | 38           |
| DJ 2873        | Herstellung von Drahtwaren   | 39               | 180 903                    | 31                       | 131 990      | 2          | 19           |
| DJ 2874        | Herst. von Schrauben, Nieten, Ketten und Federn                    | 34               | 752 599                    | 34                       | 525 893      | 1          | 124          |
| DJ 2875        | Herstellung von sonstigen Metallwaren ang.                         | 325              | 968 083                    | 324                      | 740 300      | 9          | 158          |
| DJ 28751       | H.v.nicht elektron. Haushaltsartikeln aus Metall                   | 13               | 9 398                      | 13                       | 9 166        | 1          | 0            |
| DJ 28752       | Herst. von Panzerschränken und Tresoranlagen                       | 12               | 8 788                      | 12                       | 7 294        | -          | -            |
| DJ 28753       | Herstellung von Metallwaren ang.                                   | 300              | 949 897                    | 299                      | 723 841      | 8          | 158          |
| DK             | Maschinenbau   | 2 225            | 15 468 016                 | 2 212                    | 8 745 343    | 117        | 5 470        |
| DK 29          | Maschinenbau   | 2 225            | 15 468 016                 | 2 212                    | 8 745 343    | 117        | 5 470        |
| DK 291         | H.v.Masch.f.d.Erzeugung u.Nutzung v.mech.Energie                   | 302              | 4 246 991                  | 296                      | 2 387 539    | 16         | 338          |
| DK 2911        | H.v.Verbrenn.motoren u.Turb.(o.Straßenfahrz.usw)                   | 20               | 111 344                    | 19                       | 93 226       | 1          | 1            |
| DK 2912        | Herstellung von Pumpen und Kompressoren                            | 77               | 2 623 214                  | 75                       | 1 410 865    | 3          | 115          |
| DK 2913        | Herstellung von Armaturen  | 74               | 533 642                    | 74                       | 269 957      | 5          | 36           |
| DK 2914        | H.v.Lagern,Getrieben,Zahnradern,Antriebselement.                   | 131              | 978 791                    | 128                      | 613 492      | 7          | 187          |
| DK 292         | H.von sonstigen nicht WZ -spezifischen Maschinen                   | 487              | 4 099 084                  | 485                      | 2 764 368    | 22         | 898          |
| DK 2921        | Herstellung von Öfen und Brennern                                  | 17               | 58 595                     | 17                       | 29 185       | 2          | 5            |
| DK 2922        | Herstellung von Hebezeugen und Fördermitteln                       | 141              | 1 395 318                  | 141                      | 992 258      | 9          | 613          |
| DK 2923        | H.v.kälte-u.lufttechn. Erzeugn., n.f.d. Haushalt                   | 110              | 1 342 314                  | 110                      | 994 164      | 7          | 255          |
| DK 2924        | H.v.sonstig.nicht WZ-spezifischen Maschinen ang.                   | 219              | 1 302 857                  | 217                      | 748 760      | 4          | 25           |
| DK 293         | Herstellung von land-und forstwirtsch. Maschinen                   | 342              | 1 591 689                  | 342                      | 737 630      | 35         | 1 423        |
| DK 2931        | Herstellung von land-u.forstwirtsch.Zugmaschinen                   | 10               | 12 019                     | 10                       | 11 930       | -          | -            |
| DK 29311       | Herstellung von land-u.forstwirtsch. Zugmaschinen (ohne Reparatur) | 1                | •                          | 1                        | •            | -          | -            |
| DK 29312       | Instandhaltung u.Repar.v.land-u.forstw.Zugmasch.                   | 9                | •                          | 9                        | •            | -          | -            |
| DK 2932        | Herstellung v.sonstigen land-u.forstw. Maschinen                   | 332              | 1 579 670                  | 332                      | 725 699      | 35         | 1 423        |
| DK 29321       | Herst.v.sonst. land-u.forstw.Maschinen (oh.Rep.)                   | 83               | 1 390 789                  | 83                       | 543 085      | 11         | 862          |
| DK 29322       | Instandh.u.Rep.v.sonst. land-u.forstw. Maschinen                   | 249              | 188 881                    | 249                      | 182 614      | 24         | 560          |
| DK 294         | Herstellung von Werkzeugmaschinen                                  | 257              | 660 244                    | 255                      | 471 216      | 4          | 8            |
| DK 2941        | H. von handgeführten kraftbetriebenen Werkzeugen                   | 171              | 282 984                    | 170                      | 241 687      | 1          | 2            |
| DK 2942        | H. von Werkzeugmaschinen f.d. Metallbearbeitung                    | 53               | 221 203                    | 53                       | 166 220      | 1          | 1            |
| DK 2943        | Herstellung von Werkzeugmaschinen ang.                             | 33               | 156 057                    | 32                       | 63 309       | 2          | 5            |

| Steuerpflichtige Umsätze |          | Steuerfreie Umsätze |         |                    |           |                     |         | Systematik-Nr. |
|--------------------------|----------|---------------------|---------|--------------------|-----------|---------------------|---------|----------------|
| zu anderen Steuersätzen  |          | zusammen            |         | darunter           |           |                     |         |                |
|                          |          |                     |         | mit Vorsteuerabzug |           | ohne Vorsteuerabzug |         |                |
| Fälle                    | 1 000 €  | Fälle               | 1 000 € | Fälle              | 1 000 €   | Fälle               | 1 000 € |                |
| 7                        | 8        | 9                   | 10      | 11                 | 12        | 13                  | 14      |                |
| 2                        | - 7      | 9                   | 22666   | 8                  | 22 652    | 2                   | 14      | DJ 2863        |
| 72                       | - 525    | 165                 | 1134100 | 150                | 1 132 276 | 36                  | 1824    | DJ 287         |
| 1                        | 0        | 6                   | 25788   | 5                  | 25 768    | 1                   | 19      | DJ 2871        |
| 4                        | 46       | 16                  | 618273  | 14                 | 618 494   | 7                   | -221    | DJ 2872        |
| 9                        | - 97     | 12                  | 44849   | 11                 | 44 849    | 1                   | 0       | DJ 2873        |
| 9                        | - 17     | 18                  | 225674  | 17                 | 225 017   | 5                   | 657     | DJ 2874        |
| 49                       | - 458    | 113                 | 219516  | 103                | 218 148   | 22                  | 1368    | DJ 2875        |
| -                        | -        | 3                   | 108     | 3                  | 108       | 1                   | 01      | DJ 28751       |
| 1                        | 0        | 8                   | 1474    | 8                  | 1 474     | -                   | -       | DJ 28752       |
| 48                       | - 458    | 102                 | 217934  | 92                 | 216 567   | 21                  | 1367    | DJ 28753       |
| 457                      | - 37 028 | 1 076               | 6309565 | 1 030              | 6 260 845 | 141                 | 48720   | DK             |
| 457                      | - 37 028 | 1 076               | 6309565 | 1 030              | 6 260 845 | 141                 | 48720   | DK 29          |
| 71                       | - 7 548  | 166                 | 1565533 | 161                | 1 564 020 | 16                  | 1513    | DK 291         |
| 6                        | - 276    | 14                  | 14821   | 13                 | 14 811    | 1                   | 10      | DK 2911        |
| 25                       | - 4 446  | 42                  | 923381  | 41                 | 922 654   | 3                   | 726     | DK 2912        |
| 19                       | - 13     | 38                  | 263167  | 38                 | 263 163   | 5                   | 04      | DK 2913        |
| 21                       | - 2 813  | 72                  | 364165  | 69                 | 363 392   | 7                   | 773     | DK 2914        |
| 129                      | - 16 366 | 262                 | 1242064 | 257                | 1 229 065 | 37                  | 12999   | DK 292         |
| 6                        | 22       | 7                   | 29353   | 7                  | 29 344    | 1                   | 08      | DK 2921        |
| 38                       | - 7 134  | 89                  | 340104  | 85                 | 329 867   | 17                  | 10237   | DK 2922        |
| 38                       | - 2 291  | 43                  | 319337  | 43                 | 317 574   | 6                   | 1763    | DK 2923        |
| 47                       | - 6 964  | 123                 | 553271  | 122                | 552 279   | 13                  | 992     | DK 2924        |
| 78                       | - 2 582  | 121                 | 848493  | 110                | 847 254   | 19                  | 1239    | DK 293         |
| 2                        | 1        | 3                   | 48      | 3                  | 48        | -                   | -       | DK 2931        |
| -                        | -        | -                   | -       | -                  | -         | -                   | -       | DK 29311       |
| 2                        | •        | 3                   | •       | 3                  | •         | -                   | -       | DK 29312       |
| 76                       | - 2 583  | 118                 | 848445  | 107                | 847 206   | 19                  | 1239    | DK 2932        |
| 29                       | - 2 531  | 53                  | 844393  | 50                 | 843 333   | 10                  | 1061    | DK 29321       |
| 47                       | - 52     | 65                  | 4052    | 57                 | 3 874     | 9                   | 178     | DK 29322       |
| 32                       | - 520    | 110                 | 187374  | 106                | 186 401   | 11                  | 973     | DK 294         |
| 16                       | - 422    | 65                  | 40639   | 64                 | 40 601    | 5                   | 38      | DK 2941        |
| 8                        | - 77     | 24                  | 54048   | 23                 | 54 042    | 3                   | 06      | DK 2942        |
| 8                        | - 21     | 21                  | 92688   | 19                 | 91 758    | 3                   | 930     | DK 2943        |

**Noch: 5. Umsatzsteuerpflichtige, deren Lieferungen und Leistungen 2008 nach der Besteuerung der Umsätze und ausgewählten Wirtschaftszweigen**

| Systematik-Nr. | Wirtschaftszweig                                   | Steuerpflichtige | Lieferungen und Leistungen | Steuerpflichtige Umsätze |           |       |         |
|----------------|--|------------------|----------------------------|--------------------------|-----------|-------|---------|
|                |  |                  |                            | zu 19%                   |           | zu 7% |         |
|                |  |                  |                            | Anzahl                   | 1 000 €   | Fälle | 1 000 € |
| 1              | 2  | 3                | 4                          | 5                        | 6         |       |         |
| DK 295         | H.v.Maschinen für sonst. best. Wirtschaftszweige   | 734              | 4 349 207                  | 732                      | 2 004 729 | 27    | 244     |
| DK 2951        | H.v.Masch.für Metallherzeugung,Walzwerkseiner.usw. | 31               | 121 660                    | 31                       | 89 189    | -     | -       |
| DK 2952        | Herstellung v.Bergwerks-,Bau-u.Baustoffmaschinen   | 76               | 1 832 936                  | 76                       | 541 730   | 7     | 60      |
| DK 2953        | H.v.Maschinen f. Ernährungsgew. und Tabakverarb.   | 83               | 698 754                    | 82                       | 283 723   | 5     | 169     |
| DK 2954        | H.v.Masch.f.d.Textil-, Bekleidgs.-u.Ledergewerbe   | 15               | 104 516                    | 15                       | 42 706    | -     | -       |
| DK 2955        | Herstellung von Maschinen für das Papiergewerbe    | 9                | 85 234                     | 9                        | 51 171    | -     | -       |
| DK 2956        | H.v.Maschinen f.bestimmte Wirtschaftszweige ang.   | 520              | 1 506 108                  | 519                      | 996 209   | 15    | 15      |
| DK 29561       | Herstellung von Maschinen für das Druckgewerbe     | 20               | 82 568                     | 20                       | 47 925    | -     | -       |
| DK 29563       | H.v.Maschin. f.d.Kunststoff-u.Gummibe-u.-verarb.   | 14               | 205 236                    | 14                       | 85 473    | 2     | 7       |
| DK 29564       | H.v.Masch.für sonst.best. Wirtschaftszweige ang.   | 486              | 1 218 304                  | 485                      | 862 812   | 13    | 8       |
| DK 296         | Herstellung von Waffen und Munition                | 20               | 6 256                      | 20                       | 4 140     | 4     | 9       |
| DK 297         | Herstellung von Haushaltsgeräten, ang.             | 83               | 514 545                    | 82                       | 375 722   | 9     | 2 550   |
| DK 2971        | Herstellung von elektrischen Haushaltsgeräten      | 51               | 396 701                    | 50                       | 280 898   | 5     | 1 351   |
| DK 2972        | H.v.nicht elektrischen Heiz-,Koch-u.ä.Gerät.ang.   | 32               | 117 845                    | 32                       | 94 824    | 4     | 1 199   |
| DL             | H.v.Büromasch.,DV-Gerät.u.-Einr.,Elektrotech.usw   | 2 447            | 9 550 575                  | 2 326                    | 5 526 646 | 975   | 424 739 |
| DL 30          | H.v.Büromaschinen, DV-Geräten und -einrichtungen   | 150              | 360 115                    | 150                      | 276 854   | 12    | 637     |
| DL 3001        | Herstellung von Büromaschinen                      | 17               | 24 514                     | 17                       | 23 411    | 1     | 1       |
| DL 3002        | Herstellung von DV-Geräten und -einrichtungen      | 133              | 335 601                    | 133                      | 253 444   | 11    | 636     |
| DL 31          | H.v. Geräten der Elektriz.erzgg.,-verteilung u.Ä.  | 532              | 5 326 666                  | 530                      | 3 250 154 | 25    | 267     |
| DL 311         | H.von Elektromotoren,Generatoren, Transformatoren  | 96               | 1 074 920                  | 96                       | 610 293   | 1     | 132     |
| DL 312         | H.v. Elektriz.vertlgs.- und -schalteinrichtungen   | 127              | 435 031                    | 126                      | 341 064   | 7     | 32      |
| DL 313         | H.von isol.Elektrokabeln,-leitungen und -drähten   | 41               | 1 862 893                  | 41                       | 1 088 717 | 3     | - 97    |
| DL 314         | Herstellung von Akkumulatoren und Batterien        | 7                | 1 057 581                  | 7                        | 619 987   | 1     | 3       |
| DL 315         | Herstellung von elektrischen Lampen und Leuchten   | 87               | 331 032                    | 87                       | 200 670   | 4     | 26      |
| DL 316         | Herstellung von elektrischen Ausrüstungen, ang.    | 174              | 565 209                    | 173                      | 389 424   | 9     | 171     |
| DL 3161        | H.v.elektz.Ausrüstg.für Motoren und Fahrzeug.ang   | 27               | 42 949                     | 27                       | 35 834    | -     | -       |
| DL 3162        | Herstellung von sonst. elektrischen Ausrüstg.ang   | 147              | 522 259                    | 146                      | 353 589   | 9     | 171     |
| DL 32          | Rundfunk- und Nachrichtentechnik                   | 331              | 1 034 736                  | 329                      | 616 594   | 22    | 252     |
| DL 321         | Herstellung von elektronischen Bauelementen        | 148              | 527 706                    | 147                      | 359 619   | 7     | 4       |
| DL 322         | H.v.Geräten und Einrichtungen d.Telekomm.technik   | 131              | 174 174                    | 131                      | 133 666   | 10    | 11      |
| DL 323         | H.v.Rundfunk-,phono-und videotechnischen Geräten   | 52               | 332 856                    | 51                       | 123 309   | 5     | 237     |
| DL 33          | Medizin-, Mess-,Steuertechnik,Optik, H.von Uhren   | 1 434            | 2 829 058                  | 1 317                    | 1 383 043 | 916   | 423 584 |
| DL 331         | H.v.mediz. Geräten u.orthopädischen Erzeugnissen   | 1 044            | 1 174 020                  | 927                      | 371 666   | 891   | 422 051 |

| Steuerpflichtige Umsätze |         | Steuerfreie Umsätze |         |                    |           |                     |         | Systematik-Nr. |
|--------------------------|---------|---------------------|---------|--------------------|-----------|---------------------|---------|----------------|
| zu anderen Steuersätzen  |         | zusammen            |         | darunter           |           |                     |         |                |
|                          |         |                     |         | mit Vorsteuerabzug |           | ohne Vorsteuerabzug |         |                |
| Fälle                    | 1 000 € | Fälle               | 1 000 € | Fälle              | 1 000 €   | Fälle               | 1 000 € |                |
| 7                        | 8       | 9                   | 10      | 11                 | 12        | 13                  | 14      |                |
| 133                      | - 9 793 | 389                 | 2330071 | 371                | 2 298 117 | 51                  | 31953   | DK 295         |
| 4                        | - 19    | 15                  | 29679   | 13                 | 29 674    | 2                   | 05      | DK 2951        |
| 19                       | 295     | 51                  | 1276445 | 49                 | 1 245 700 | 6                   | 30745   | DK 2952        |
| 18                       | - 6 409 | 55                  | 419524  | 53                 | 419 317   | 8                   | 207     | DK 2953        |
| 5                        | - 1 894 | 9                   | 63692   | 9                  | 63 692    | 1                   | 0       | DK 2954        |
| 4                        | - 151   | 9                   | 34106   | 9                  | 34 100    | 1                   | 06      | DK 2955        |
| 83                       | - 1 615 | 250                 | 506625  | 238                | 505 635   | 33                  | 990     | DK 2956        |
| 5                        | - 8     | 14                  | 34652   | 14                 | 34 641    | 1                   | 11      | DK 29561       |
| 3                        | - 616   | 11                  | 120291  | 11                 | 121 295   | 2                   | -1004   | DK 29563       |
| 75                       | - 991   | 225                 | 351682  | 213                | 349 700   | 30                  | 1983    | DK 29564       |
| -                        | -       | 5                   | 2107    | 4                  | 2 090     | 2                   | 17      | DK 296         |
| 14                       | - 218   | 23                  | 133921  | 21                 | 133 896   | 5                   | 25      | DK 297         |
| 8                        | - 148   | 15                  | 112123  | 14                 | 112 098   | 4                   | 25      | DK 2971        |
| 6                        | - 70    | 8                   | 21798   | 7                  | 21 798    | 1                   | 0       | DK 2972        |
| 336                      | - 7 814 | 804                 | 3523849 | 716                | 3 490 098 | 153                 | 33751   | DL             |
| 19                       | - 413   | 53                  | 82504   | 46                 | 82 406    | 9                   | 98      | DL 30          |
| 2                        | - 15    | 8                   | 1118    | 7                  | 1 113     | 1                   | 05      | DL 3001        |
| 17                       | - 398   | 45                  | 81386   | 39                 | 81 293    | 8                   | 93      | DL 3002        |
| 117                      | - 8 745 | 259                 | 2013539 | 247                | 2 013 173 | 29                  | 366     | DL 31          |
| 24                       | - 993   | 50                  | 423579  | 50                 | 423 459   | 3                   | 120     | DL 311         |
| 28                       | - 781   | 58                  | 81544   | 55                 | 81 317    | 7                   | 226     | DL 312         |
| 10                       | - 391   | 21                  | 773713  | 21                 | 773 713   | -                   | -       | DL 313         |
| 2                        | - 48    | 7                   | 437639  | 7                  | 437 622   | 2                   | 17      | DL 314         |
| 17                       | 25      | 36                  | 127931  | 36                 | 128 016   | 2                   | -86     | DL 315         |
| 36                       | - 6 557 | 87                  | 169133  | 78                 | 169 045   | 15                  | 88      | DL 316         |
| 3                        | - 8     | 14                  | 7123    | 13                 | 7 123     | 1                   | 0       | DL 3161        |
| 33                       | - 6 549 | 73                  | 162010  | 65                 | 161 922   | 14                  | 88      | DL 3162        |
| 57                       | 2 736   | 133                 | 409330  | 120                | 408 562   | 27                  | 768     | DL 32          |
| 26                       | 2 628   | 69                  | 163323  | 67                 | 162 839   | 14                  | 485     | DL 321         |
| 20                       | 1       | 37                  | 38584   | 29                 | 38 500    | 9                   | 84      | DL 322         |
| 11                       | 108     | 27                  | 207422  | 24                 | 207 223   | 4                   | 199     | DL 323         |
| 143                      | - 1 393 | 359                 | 1018476 | 303                | 985 957   | 88                  | 32519   | DL 33          |
| 75                       | 2 145   | 182                 | 378036  | 134                | 374 455   | 58                  | 3581    | DL 331         |

**Noch: 5. Umsatzsteuerpflichtige, deren Lieferungen und Leistungen 2008 nach der Besteuerung der Umsätze und ausgewählten Wirtschaftszweigen**

| Systematik-Nr. | Wirtschaftszweig                                 | Steuerpflichtige | Lieferungen und Leistungen | Steuerpflichtige Umsätze |            |       |         |
|----------------|--|------------------|----------------------------|--------------------------|------------|-------|---------|
|                |  |                  |                            | zu 19%                   |            | zu 7% |         |
|                |  |                  |                            | Anzahl                   | 1 000 €    | Fälle | 1 000 € |
| 1              | 2  | 3                | 4                          | 5                        | 6          |       |         |
| DL 33101       | H.v. elektromedizinischen Geräten u.Instrumenten | 54               | 136 863                    | 53                       | 78 992     | 32    | 10 632  |
| DL 33102       | Herstellung von medizintechnischen Geräten       | 150              | 326 139                    | 148                      | 161 056    | 58    | 30 974  |
| DL 33103       | Herstellung von orthopädischen Erzeugnissen      | 155              | 387 401                    | 154                      | 116 253    | 145   | 79 257  |
| DL 33104       | Zahntechnische Laboratorien                      | 685              | 323 618                    | 572                      | 15 365     | 656   | 301 188 |
| DL 332         | H.v.Mess-,Kontroll-,Navigat.-u.ä.Instrum.u.Vorr. | 181              | 914 311                    | 181                      | 529 619    | 8     | 79      |
| DL 333         | H.v.industriellen Prozesssteuerungseinrichtungen | 38               | 159 823                    | 38                       | 135 232    | 1     | 0       |
| DL 334         | Herst. von optischen und fotografischen Geräten  | 161              | 551 244                    | 161                      | 326 722    | 16    | 1 453   |
| DL 33401       | Herstellung von augenoptischen Erzeugnissen      | 59               | 194 474                    | 59                       | 152 132    | 8     | 1 042   |
| DL 33402       | Herstellung von optischen Instrumenten           | 77               | 207 206                    | 77                       | 117 389    | 5     | 386     |
| DL 33403       | Herstellg. von Foto-,Projektions-und Kinogeräten | 25               | 149 564                    | 25                       | 57 201     | 3     | 26      |
| DL 335         | Herstellung von Uhren                            | 10               | 29 659                     | 10                       | 19 805     | -     | -       |
| DM             | Fahrzeugbau                                      | 606              | 90 359 598                 | 600                      | 36 207 765 | 38    | 29 401  |
| DM 34          | Herstellung von Kraftwagen und Kraftwagenteilen  | 378              | 89 027 967                 | 376                      | 35 357 253 | 26    | 28 992  |
| DM 341         | Herstellung von Kraftwagen und Kraftwagenmotoren | 107              | •                          | 105                      | •          | 6     | •       |
| DM 34101       | H.v. Personenkraftwagen u.Personenkraftw.motoren | 80               | •                          | 80                       | •          | 4     | •       |
| DM 34102       | H. von Nutzkraftwagen und Nutzkraftwagenmotoren  | 27               | •                          | 25                       | •          | 2     | •       |
| DM 342         | Herstellung v. Karosserien,Aufbauten u.Anhängern | 175              | 1 875 095                  | 175                      | 1 019 510  | 10    | 3 437   |
| DM 343         | H.v.Teilen u.Ä. f.Kraftwagen u.Kraftwagenmotoren | 96               | •                          | 96                       | •          | 10    | •       |
| DM 35          | Sonstiger Fahrzeugbau                            | 228              | 1 331 631                  | 224                      | 850 511    | 12    | 409     |
| DM 351         | Schiff- und Bootsbau                             | 134              | 694 892                    | 132                      | 448 801    | 10    | 408     |
| DM 3511        | Schiffbau (ohne Boots- und Yachtbau)             | 69               | 280 556                    | 67                       | 196 798    | 6     | 59      |
| DM 3512        | Boots- und Yachtbau                              | 65               | 414 336                    | 65                       | 252 003    | 4     | 349     |
| DM 352         | Bahnindustrie                                    | 25               | 214 879                    | 23                       | 115 762    | 1     | 1       |
| DM 35206       | Schienenfahrzeugbau                              | 14               | 187 010                    | 13                       | 88 411     | 1     | 1       |
| DM 35207       | Herstellung von Eisenbahninfrastruktur           | 11               | 27 869                     | 10                       | 27 350     | -     | -       |
| DM 353         | Luft- und Raumfahrzeugbau                        | 27               | 209 149                    | 27                       | 115 160    | -     | -       |
| DM 354         | H.v.Krafträdern, Fahrrädern u. Behindertenfahrz. | 32               | 203 116                    | 32                       | 161 431    | 1     | 0       |
| DM 3541        | Herstellung von Krafträdern                      | 18               | •                          | 18                       | •          | 1     | •       |
| DM 35411       | Herstellung von Krafträdern (ohne Kraftradteile) | 10               | •                          | 10                       | •          | 1     | •       |
| DM 35412       | Herstellung von Kraftradteilen und -zubehör      | 8                | 5 271                      | 8                        | 4 313      | -     | -       |
| DM 3542        | Herstellung von Fahrrädern                       | 13               | •                          | 13                       | •          | -     | -       |
| DM 35421       | Herstellung von Fahrrädern (ohne Fahrradteile)   | 13               | •                          | 13                       | •          | -     | -       |
| DM 3543        | Herstellung von Behindertenfahrzeugen            | 1                | •                          | 1                        | •          | -     | -       |



| Steuerpflichtige Umsätze |           | Steuerfreie Umsätze |          |                    |            |                     |         | Systematik-Nr. |       |
|--------------------------|-----------|---------------------|----------|--------------------|------------|---------------------|---------|----------------|-------|
| zu anderen Steuersätzen  |           | zusammen            |          | darunter           |            |                     |         |                |       |
|                          |           |                     |          | mit Vorsteuerabzug |            | ohne Vorsteuerabzug |         |                |       |
| Fälle                    | 1 000 €   | Fälle               | 1 000 €  | Fälle              | 1 000 €    | Fälle               | 1 000 € |                |       |
| 7                        | 8         | 9                   | 10       | 11                 | 12         | 13                  | 14      |                |       |
| 4                        | 1         | 19                  | 47174    | 14                 | 47 168     | 5                   | 06      | DL             | 33101 |
| 31                       | 2 160     | 75                  | 131948   | 69                 | 131 255    | 14                  | 693     | DL             | 33102 |
| 33                       | - 30      | 42                  | 191926   | 19                 | 191 326    | 24                  | 600     | DL             | 33103 |
| 7                        | 13        | 46                  | 6988     | 32                 | 4 706      | 15                  | 2282    | DL             | 33104 |
| 25                       | - 1 098   | 106                 | 382481   | 106                | 380 249    | 17                  | 2232    | DL             | 332   |
| 13                       | - 2 009   | 20                  | 25836    | 19                 | 25 582     | 2                   | 254     | DL             | 333   |
| 27                       | - 396     | 46                  | 222235   | 39                 | 195 776    | 10                  | 26459   | DL             | 334   |
| 10                       | - 298     | 11                  | 41598    | 9                  | 15 304     | 4                   | 26295   | DL             | 33401 |
| 14                       | - 24      | 24                  | 89433    | 22                 | 89 296     | 3                   | 137     | DL             | 33402 |
| 3                        | - 74      | 11                  | 91204    | 8                  | 91 177     | 3                   | 27      | DL             | 33403 |
| 3                        | - 35      | 5                   | 9889     | 5                  | 9 895      | 1                   | -07     | DL             | 335   |
| 100                      | - 110 375 | 293                 | 54169232 | 270                | 50 866 939 | 63                  | 3302293 | DM             |       |
| 78                       | - 33 462  | 186                 | 53661498 | 176                | 50 359 818 | 38                  | 3301680 | DM             | 34    |
| 14                       | •         | 48                  | •        | 45                 | •          | 10                  | •       | DM             | 341   |
| 10                       | •         | 40                  | •        | 38                 | •          | 8                   | •       | DM             | 34101 |
| 4                        | •         | 8                   | •        | 7                  | •          | 2                   | •       | DM             | 34102 |
| 44                       | - 1 756   | 88                  | 853457   | 82                 | 849 160    | 23                  | 4297    | DM             | 342   |
| 20                       | •         | 50                  | •        | 49                 | •          | 5                   | •       | DM             | 343   |
| 22                       | - 76 913  | 107                 | 507734   | 94                 | 507 121    | 25                  | 613     | DM             | 35    |
| 14                       | - 73 180  | 62                  | 318051   | 54                 | 317 566    | 15                  | 485     | DM             | 351   |
| 8                        | - 6 588   | 36                  | 90033    | 32                 | 89 937     | 9                   | 96      | DM             | 3511  |
| 6                        | - 66 592  | 26                  | 228018   | 22                 | 227 630    | 6                   | 389     | DM             | 3512  |
| 4                        | - 24      | 15                  | 99047    | 14                 | 99 031     | 2                   | 15      | DM             | 352   |
| 3                        | - 24      | 10                  | 98619    | 9                  | 98 603     | 2                   | 15      | DM             | 35206 |
| 1                        | 0         | 5                   | 428      | 5                  | 428        | -                   | -       | DM             | 35207 |
| 2                        | - 3 414   | 14                  | 48418    | 13                 | 48 391     | 2                   | 27      | DM             | 353   |
| 2                        | - 295     | 13                  | 41980    | 11                 | 41 899     | 5                   | 81      | DM             | 354   |
| -                        | -         | 7                   | •        | 6                  | •          | 2                   | •       | DM             | 3541  |
| -                        | -         | 4                   | •        | 3                  | •          | 2                   | •       | DM             | 35411 |
| -                        | -         | 3                   | 958      | 3                  | 958        | -                   | -       | DM             | 35412 |
| 2                        | •         | 6                   | •        | 5                  | •          | 3                   | •       | DM             | 3542  |
| 2                        | •         | 6                   | •        | 5                  | •          | 3                   | •       | DM             | 35421 |
| -                        | -         | -                   | -        | -                  | -          | -                   | -       | DM             | 3543  |

**Noch: 5. Umsatzsteuerpflichtige, deren Lieferungen und Leistungen 2008 nach der Besteuerung der Umsätze und ausgewählten Wirtschaftszweigen**

| Systematik-Nr. | Wirtschaftszweig                                  | Steuerpflichtige | Lieferungen und Leistungen | Steuerpflichtige Umsätze |           |       |         |
|----------------|---|------------------|----------------------------|--------------------------|-----------|-------|---------|
|                |   |                  |                            | zu 19%                   |           | zu 7% |         |
|                |   | Anzahl           | 1 000 €                    | Fälle                    | 1 000 €   | Fälle | 1 000 € |
| 1              | 2   | 3                | 4                          | 5                        | 6         |       |         |
| DM 355         | Fahrzeugbau, anderweitig nicht genannt            | 10               | 9 596                      | 10                       | 9 358     | -     | -       |
| DN             | H.v.Möbeln,Schmuck,Musikinstrument.usw,Recycling  | 1 914            | 2 946 852                  | 1 910                    | 2 359 332 | 137   | 4 009   |
| DN 36          | H.v.Möbeln,Schmuck,Musikinstrument.usw.           | 1 677            | 2 005 141                  | 1 673                    | 1 569 683 | 124   | 2 714   |
| DN 361         | Herstellung von Möbeln                            | 1 165            | 1 675 788                  | 1 164                    | 1 345 303 | 49    | 294     |
| DN 3611        | Herstellung von Sitzmöbeln                        | 84               | 156 153                    | 84                       | 101 258   | 6     | 30      |
| DN 3612        | Herstellung von Büro- und Ladenmöbeln             | 66               | 348 937                    | 66                       | 301 778   | 7     | 52      |
| DN 3613        | Herstellung von Küchenmöbeln                      | 53               | 110 986                    | 53                       | 51 240    | 4     | 8       |
| DN 3614        | Herstellung von sonstigen Möbeln                  | 952              | 933 138                    | 951                      | 774 898   | 31    | 153     |
| DN 3615        | Herstellung von Matratzen                         | 10               | 126 576                    | 10                       | 116 129   | 1     | 51      |
| DN 362         | Herstellung von Schmuck u.ä. Erzeugnissen         | 189              | 39 722                     | 187                      | 37 137    | 13    | 271     |
| DN 3622        | Herstellung v.Schmuck,Gold-u.Silberschmiedewaren  | 189              | 39 722                     | 187                      | 37 137    | 13    | 271     |
| DN 36221       | Bearb. von Edelsteinen,Schmucksteinen und Perlen  | 12               | 4 592                      | 12                       | 4 249     | -     | -       |
| DN 36222       | H.v.Schmuck a.Edelmetallen u.Edelmetallplattier.  | 30               | 4 449                      | 30                       | 4 159     | 4     | 46      |
| DN 36223       | H. v. Gold-u.Silberschmiedewaren(o.Bestecke usw)  | 109              | 17 745                     | 108                      | 16 765    | 7     | 220     |
| DN 36224       | H.v. Tafelgeräten und Bestecken aus Edelmetallen  | 7                | 637                        | 7                        | 626       | -     | -       |
| DN 36225       | H.v.Edelmetallerzeugnissen für technische Zwecke  | 31               | 12 299                     | 30                       | 11 338    | 2     | 4       |
| DN 363         | Herstellung von Musikinstrumenten                 | 81               | 46 335                     | 81                       | 23 335    | 17    | 212     |
| DN 364         | Herstellung von Sportgeräten                      | 50               | 94 805                     | 49                       | 63 973    | 10    | 191     |
| DN 365         | Herstellung von Spielwaren                        | 73               | 34 675                     | 73                       | 22 167    | 12    | 258     |
| DN 366         | Herstellung von sonstigen Erzeugnissen            | 119              | 113 816                    | 119                      | 77 768    | 23    | 1 489   |
| DN 3661        | Herstellung von Phantasieschmuck                  | 10               | 4 430                      | 10                       | 3 667     | -     | -       |
| DN 3662        | Herstellung von Besen und Bürsten                 | 15               | 13 639                     | 15                       | 12 406    | 1     | 0       |
| DN 3663        | Herstellung von Erzeugnissen, ang.                | 94               | 95 748                     | 94                       | 61 695    | 22    | 1 489   |
| DN 36631       | Herstellung v.Bodenbelägen auf textil. Unterlage  | 3                | •                          | 3                        | •         | -     | -       |
| DN 36632       | Herstellung von sonst. Bekleidungszubehör, ang.   | 2                | •                          | 2                        | •         | 1     | •       |
| DN 36633       | Herstellung von chemischen Erzeugnissen, ang.     | 12               | 9 305                      | 12                       | 8 735     | 3     | 116     |
| DN 36635       | H.von Füllhaltern, Kugelschreibern u.Ä.,Stempeln  | 15               | 3 210                      | 15                       | 2 960     | 2     | 19      |
| DN 36636       | Verarb.v.natürl.Schnittz-u.Formstf.,Tierausstopf. | 9                | •                          | 9                        | •         | 3     | •       |
| DN 36638       | Herstellung von sonstigen Erzeugnissen, ang.      | 53               | 56 228                     | 53                       | 34 274    | 13    | 1 294   |
| DN 37          | Recycling   | 237              | 941 711                    | 237                      | 789 649   | 13    | 1 295   |
| DN 371         | Recycling v.metall. Altmaterialien u.Reststoffen  | 71               | 517 905                    | 71                       | 458 324   | 3     | 817     |
| DN 37101       | Recycling v.Altmat.u.Restst.aus Eisen oder Stahl  | 56               | 398 666                    | 56                       | 360 323   | 2     | 816     |
| DN 37102       | Recycling v.Altmater.u.Reststoffen a.NE-Metallen  | 15               | 119 239                    | 15                       | 98 001    | 1     | 1       |

| Steuerpflichtige Umsätze |         | Steuerfreie Umsätze |         |                    |         |                     |         | Systematik-Nr. |
|--------------------------|---------|---------------------|---------|--------------------|---------|---------------------|---------|----------------|
| zu anderen Steuersätzen  |         | zusammen            |         | darunter           |         |                     |         |                |
|                          |         |                     |         | mit Vorsteuerabzug |         | ohne Vorsteuerabzug |         |                |
| Fälle                    | 1 000 € | Fälle               | 1 000 € | Fälle              | 1 000 € | Fälle               | 1 000 € |                |
| 7                        | 8       | 9                   | 10      | 11                 | 12      | 13                  | 14      |                |
| -                        | -       | 3                   | 238     | 2                  | 233     | 1                   | 05      | DM 355         |
| 306                      | - 7 299 | 492                 | 537153  | 453                | 527 001 | 78                  | 10151   | DN             |
| 271                      | - 7 174 | 385                 | 390495  | 351                | 384 441 | 59                  | 6054    | DN 36          |
| 224                      | - 6 957 | 211                 | 289765  | 189                | 284 172 | 35                  | 5593    | DN 361         |
| 10                       | - 102   | 16                  | 52441   | 14                 | 52 434  | 2                   | 07      | DN 3611        |
| 26                       | - 1 692 | 39                  | 40006   | 39                 | 38 441  | 4                   | 1565    | DN 3612        |
| 11                       | - 253   | 18                  | 59589   | 16                 | 56 093  | 3                   | 3496    | DN 3613        |
| 172                      | - 4 869 | 131                 | 127293  | 113                | 126 768 | 26                  | 525     | DN 3614        |
| 5                        | - 41    | 7                   | 10437   | 7                  | 10 437  | -                   | -       | DN 3615        |
| 10                       | - 9     | 42                  | 1912    | 37                 | 1 873   | 5                   | 39      | DN 362         |
| 10                       | - 9     | 42                  | 1912    | 37                 | 1 873   | 5                   | 39      | DN 3622        |
| 1                        | 0       | 2                   | 343     | 2                  | 343     | -                   | -       | DN 36221       |
| -                        | -       | 8                   | 243     | 7                  | 243     | 1                   | 0       | DN 36222       |
| 6                        | - 6     | 21                  | 737     | 18                 | 722     | 3                   | 15      | DN 36223       |
| -                        | -       | 2                   | 12      | 2                  | 12      | -                   | -       | DN 36224       |
| 3                        | - 3     | 9                   | 577     | 8                  | 553     | 1                   | 24      | DN 36225       |
| 11                       | - 188   | 33                  | 22976   | 31                 | 22 764  | 3                   | 212     | DN 363         |
| 9                        | - 3     | 30                  | 30259   | 28                 | 30 187  | 8                   | 72      | DN 364         |
| 6                        | 3       | 26                  | 12247   | 24                 | 12 211  | 2                   | 36      | DN 365         |
| 11                       | - 20    | 43                  | 33335   | 42                 | 33 233  | 6                   | 102     | DN 366         |
| 1                        | 0       | 1                   | 759     | 1                  | 759     | -                   | -       | DN 3661        |
| 1                        | 1       | 9                   | 1232    | 9                  | 1 218   | 1                   | 14      | DN 3662        |
| 9                        | - 22    | 33                  | 31345   | 32                 | 31 257  | 5                   | 88      | DN 3663        |
| -                        | -       | 1                   | •       | 1                  | •       | -                   | -       | DN 36631       |
| 1                        | •       | 2                   | •       | 2                  | •       | -                   | -       | DN 36632       |
| -                        | -       | 7                   | 455     | 7                  | 423     | 2                   | 32      | DN 36633       |
| 1                        | 0       | 7                   | 231     | 7                  | 225     | 1                   | 06      | DN 36635       |
| -                        | -       | 2                   | •       | 2                  | •       | -                   | -       | DN 36636       |
| 7                        | - 17    | 14                  | 20666   | 13                 | 20 616  | 2                   | 50      | DN 36638       |
| 35                       | - 124   | 107                 | 146658  | 102                | 142 560 | 19                  | 4098    | DN 37          |
| 6                        | - 47    | 32                  | 58533   | 31                 | 57 849  | 9                   | 684     | DN 371         |
| 5                        | - 46    | 26                  | 37296   | 25                 | 36 629  | 7                   | 667     | DN 37101       |
| 1                        | 0       | 6                   | 21237   | 6                  | 21 221  | 2                   | 17      | DN 37102       |

**Noch: 5. Umsatzsteuerpflichtige, deren Lieferungen und Leistungen 2008 nach der Besteuerung der Umsätze und ausgewählten Wirtschaftszweigen**

| Systematik-Nr. | Wirtschaftszweig                                 | Steuerpflichtige | Lieferungen und Leistungen | Steuerpflichtige Umsätze |            |       |         |
|----------------|--|------------------|----------------------------|--------------------------|------------|-------|---------|
|                |  |                  |                            | zu 19%                   |            | zu 7% |         |
|                |  |                  |                            | Anzahl                   | 1 000 €    | Fälle | 1 000 € |
| 1              | 2  | 3                | 4                          | 5                        | 6          |       |         |
| DN 372         | Recycling v.nicht metall. Altmater.u.Reststoffen | 166              | 423 807                    | 166                      | 331 325    | 10    | 478     |
| DN 37201       | Recycling v.textil. Altmaterialien u.Reststoffen | 28               | •                          | 28                       | •          | -     | -       |
| DN 37202       | Recycling v.Altmater.u.Reststoffen.a.Papier u.Ä. | 16               | 84 246                     | 16                       | 80 990     | 1     | 1       |
| DN 37203       | Recycling v. Altmaterialien u.Reststoffen a.Glas | 1                | •                          | 1                        | •          | -     | -       |
| DN 37204       | Recycling v. Altmaterial. u.Reststoff.a.Kunstst. | 43               | 172 324                    | 43                       | 101 301    | -     | -       |
| DN 37205       | Recycling v. sonst. Altmaterialien u.Reststoffen | 78               | 143 458                    | 78                       | 133 543    | 9     | 477     |
| E              | Energie- und Wasserversorgung                    | 3 537            | 22 543 012                 | 3 508                    | 20 639 050 | 511   | 933 668 |
| EA 40          | Energieversorgung                                | 3 342            | 22 050 419                 | 3 333                    | 20 547 655 | 337   | 540 815 |
| EA 401         | Elektrizitätsversorgung                          | 3 274            | 20 912 315                 | 3 266                    | 19 521 321 | 314   | 477 663 |
| EA 4011        | Elektrizitätserzeugung                           | 3 181            | 7 241 496                  | 3 173                    | 6 581 195  | 272   | 298 685 |
| EA 40112       | Elektriz.erz. aus Wärmekraft m.Fremdb.z.Vertlg.  | 141              | 1 278 558                  | 141                      | 1 067 335  | 20    | 52 667  |
| EA 40113       | Sonst. Elektriz.erz.mit Fremdbezug z.Verteilung  | 705              | 815 297                    | 700                      | 774 008    | 38    | 34 443  |
| EA 40114       | Elektriz.erz. aus Wärmekr.ohne Fremdb.z.Vertlg.  | 622              | 3 769 317                  | 622                      | 3 397 549  | 45    | 196 410 |
| EA 40115       | Sonst.Elektriz.erz.ohne Fremdbezug z.Verteilung  | 1 713            | 1 378 324                  | 1 710                    | 1 342 303  | 169   | 15 165  |
| EA 4012        | Elektrizitätsübertragung                         | 33               | 1 185 854                  | 33                       | 1 185 122  | 2     | - 5     |
| EA 4013        | Elektrizitätsverteilung und -handel              | 60               | 12 484 965                 | 60                       | 11 755 004 | 40    | 178 983 |
| EA 402         | Gasversorgung                                    | 33               | 1 100 090                  | 32                       | 995 289    | 21    | 62 932  |
| EA 4021        | Gaserzeugung                                     | 9                | 12 986                     | 8                        | 12 928     | 4     | 57      |
| EA 4022        | Gasverteilung und -handel durch Rohrleitungen    | 24               | 1 087 105                  | 24                       | 982 361    | 17    | 62 875  |
| EA 403         | Wärmeversorgung                                  | 35               | 38 014                     | 35                       | 31 046     | 2     | 220     |
| EA 41          | Wasserversorgung                                 | 195              | 492 592                    | 175                      | 91 395     | 174   | 392 852 |
| F              | Baugewerbe                                       | 30 038           | 21 345 266                 | 29 360                   | 16 750 687 | 675   | 13 227  |
| FA 45          | Baugewerbe                                       | 30 038           | 21 345 266                 | 29 360                   | 16 750 687 | 675   | 13 227  |
| FA 451         | Vorbereitende Baustellenarbeiten                 | 676              | 456 247                    | 661                      | 325 747    | 31    | 4 677   |
| FA 4511        | Abbruch-, Spreng-, Enttrümmerungsgewerbe u.Ä.    | 653              | 425 625                    | 638                      | 305 519    | 31    | 4 677   |
| FA 45111       | Abbruch-, Spreng- und Enttrümmerungsgewerbe      | 256              | 208 105                    | 249                      | 149 998    | 10    | 490     |
| FA 45112       | Erdbewegungsarbeiten                             | 397              | 217 520                    | 389                      | 155 521    | 21    | 4 188   |
| FA 4512        | Test- und Suchbohrung                            | 23               | 30 622                     | 23                       | 20 228     | -     | -       |
| FA 452         | Hoch- und Tiefbau                                | 9 490            | 12 176 237                 | 9 184                    | 9 100 835  | 177   | 2 659   |
| FA 4521        | Hochbau, Brücken- und Tunnelbau u.Ä.             | 4 080            | 6 154 902                  | 3 950                    | 4 892 451  | 81    | 583     |
| FA 4522        | Dachdeckerei,Bauspenglerei,Abdichtung u.Zimmerei | 3 499            | 1 740 801                  | 3 469                    | 1 371 747  | 64    | 1 667   |
| FA 45221       | Dachdeckerei und Bauspenglerei                   | 1 551            | 862 341                    | 1 545                    | 703 881    | 17    | 189     |
| FA 45222       | Abdichtung gegen Wasser und Feuchtigkeit         | 480              | 144 692                    | 461                      | 81 296     | 7     | 326     |

| Steuerpflichtige Umsätze |           | Steuerfreie Umsätze |         |                    |         |                     |         | Systematik-Nr. |
|--------------------------|-----------|---------------------|---------|--------------------|---------|---------------------|---------|----------------|
| zu anderen Steuersätzen  |           | zusammen            |         | darunter           |         |                     |         |                |
|                          |           |                     |         | mit Vorsteuerabzug |         | ohne Vorsteuerabzug |         |                |
| Fälle                    | 1 000 €   | Fälle               | 1 000 € | Fälle              | 1 000 € | Fälle               | 1 000 € |                |
| 7                        | 8         | 9                   | 10      | 11                 | 12      | 13                  | 14      |                |
| 29                       | - 78      | 75                  | 88125   | 71                 | 84 711  | 10                  | 3414    | DN 372         |
| 2                        | •         | 12                  | •       | 12                 | •       | -                   | -       | DN 37201       |
| 4                        | 0         | 8                   | 2830    | 7                  | 2 829   | 1                   | 0       | DN 37202       |
| -                        | -         | -                   | -       | -                  | -       | -                   | -       | DN 37203       |
| 6                        | - 56      | 28                  | 70903   | 27                 | 67 559  | 4                   | 3344    | DN 37204       |
| 17                       | - 22      | 27                  | 6104    | 25                 | 6 035   | 5                   | 69      | DN 37205       |
| 219                      | - 18 020  | 193                 | 458913  | 71                 | 123 634 | 141                 | 335249  | E              |
| 164                      | - 17 655  | 159                 | 450321  | 61                 | 122 130 | 114                 | 328161  | EA 40          |
| 145                      | - 18 795  | 143                 | 403393  | 55                 | 116 963 | 99                  | 286400  | EA 401         |
| 88                       | - 2 378   | 122                 | 230706  | 46                 | 15 506  | 81                  | 215169  | EA 4011        |
| 11                       | 4 071     | 12                  | 56383   | 3                  | 198     | 10                  | 56185   | EA 40112       |
| 15                       | - 12 285  | 28                  | 1594    | 8                  | 492     | 19                  | 1072    | EA 40113       |
| 17                       | 4 631     | 30                  | 170456  | 10                 | 13 838  | 23                  | 156617  | EA 40114       |
| 45                       | 1 205     | 52                  | 2273    | 25                 | 977     | 29                  | 1296    | EA 40115       |
| 11                       | - 167     | 2                   | 23      | 1                  | 19      | 1                   | 03      | EA 4012        |
| 46                       | - 16 250  | 19                  | 172665  | 8                  | 101 437 | 17                  | 71227   | EA 4013        |
| 16                       | 1 145     | 13                  | 40476   | 4                  | 5 156   | 13                  | 35320   | EA 402         |
| -                        | -         | -                   | -       | -                  | -       | -                   | -       | EA 4021        |
| 16                       | 1 145     | 13                  | 40476   | 4                  | 5 156   | 13                  | 35320   | EA 4022        |
| 3                        | - 5       | 3                   | 6451    | 2                  | 11      | 2                   | 6441    | EA 403         |
| 55                       | - 365     | 34                  | 8593    | 10                 | 1 504   | 27                  | 7088    | EA 41          |
| 4 308                    | - 150 564 | 2 276               | 378170  | 1 529              | 225 927 | 885                 | 152242  | F              |
| 4 308                    | - 150 564 | 2 276               | 378170  | 1 529              | 225 927 | 885                 | 152242  | FA 45          |
| 67                       | - 222     | 64                  | 5885    | 50                 | 5 083   | 16                  | 802     | FA 451         |
| 66                       | - 223     | 63                  | 5884    | 49                 | 5 083   | 16                  | 802     | FA 4511        |
| 23                       | 4         | 22                  | 3636    | 17                 | 2 902   | 5                   | 735     | FA 45111       |
| 43                       | - 227     | 41                  | 2248    | 32                 | 2 181   | 11                  | 67      | FA 45112       |
| 1                        | 1         | 1                   | 0       | 1                  | 0       | -                   | -       | FA 4512        |
| 1 446                    | - 123 647 | 779                 | 231991  | 421                | 94054   | 412                 | 137937  | FA 452         |
| 628                      | - 86 815  | 405                 | 148732  | 156                | 26193   | 274                 | 122539  | FA 4521        |
| 503                      | - 1 714   | 212                 | 16750   | 147                | 12974   | 79                  | 3776    | FA 4522        |
| 270                      | - 1 020   | 77                  | 2178    | 54                 | 565     | 28                  | 1613    | FA 45221       |
| 24                       | 432       | 30                  | 4503    | 25                 | 4392    | 7                   | 112     | FA 45222       |

**Noch: 5. Umsatzsteuerpflichtige, deren Lieferungen und Leistungen 2008 nach der Besteuerung der Umsätze und ausgewählten Wirtschaftszweigen**

| Systematik-Nr. | Wirtschaftszweig                                      | Steuerpflichtige | Lieferungen und Leistungen | Steuerpflichtige Umsätze |           |       |         |
|----------------|---|------------------|----------------------------|--------------------------|-----------|-------|---------|
|                |   |                  |                            | zu 19%                   |           | zu 7% |         |
|                |   |                  |                            | Anzahl                   | 1 000 €   | Fälle | 1 000 € |
| 1              | 2   | 3                | 4                          | 5                        | 6         |       |         |
| FA 45223       | Zimmerei und Ingenieurholzbau                         | 1 468            | 733 767                    | 1 463                    | 586 569   | 40    | 1 152   |
| FA 4523        | Bau v. Straßen, Bahnverkehrsstr., Rollb., Sportanlg.  | 839              | 2 567 737                  | 749                      | 1 585 490 | 13    | 166     |
| FA 45231       | Bau von Straßen, Rollbahnen und Sportanlagen          | 733              | 2 077 227                  | 662                      | 1 448 380 | 12    | 165     |
| FA 45232       | Bau von Bahnverkehrsstrecken                          | 106              | 490 510                    | 87                       | 137 111   | 1     | 0       |
| FA 4524        | Wasserbau   | 57               | 161 110                    | 50                       | 102 227   | -     | -       |
| FA 4525        | Sonstiger spezialisierter Hoch- und Tiefbau           | 1 015            | 1 551 687                  | 966                      | 1 148 919 | 19    | 244     |
| FA 45251       | Brunnenbau  | 45               | 77 179                     | 44                       | 54 209    | 2     | 1       |
| FA 45252       | Schachtbau  | 15               | 27 184                     | 14                       | 15 552    | -     | -       |
| FA 45253       | Schornstein-, Feuerungs- und Industrieofenbau         | 245              | 90 854                     | 233                      | 74 919    | 4     | 4       |
| FA 45254       | Gerüstbau   | 160              | 96 048                     | 157                      | 92 682    | 2     | 1       |
| FA 45255       | Gebäudetrocknung                                      | 157              | 32 721                     | 149                      | 27 926    | 3     | 34      |
| FA 45256       | Sonstiger spezialisierter Hoch- und Tiefbau, ang.     | 393              | 1 227 701                  | 369                      | 883 631   | 8     | 204     |
| FA 453         | Bauinstallation                                       | 9 347            | 5 510 291                  | 9 176                    | 4 721 323 | 242   | 2 818   |
| FA 4531        | Elektroinstallation                                   | 3 023            | 2 083 844                  | 3 006                    | 1 808 695 | 95    | 281     |
| FA 4532        | Dämmung gegen Kälte, Wärme, Schall, Erschütterung     | 1 458            | 425 940                    | 1 343                    | 300 498   | 16    | 144     |
| FA 4533        | Klempnerei, Gas-, Wasser-, Heizungs- u. Lüftungsinst. | 3 898            | 2 685 459                  | 3 887                    | 2 369 511 | 110   | 376     |
| FA 4534        | Sonstige Bauinstallation                              | 968              | 315 048                    | 940                      | 242 618   | 21    | 2 017   |
| FA 454         | Sonstiges Ausbaugewerbe                               | 10 368           | 3 078 772                  | 10 183                   | 2 497 472 | 220   | 2 755   |
| FA 4541        | Stuckateurgewerbe, Gipserei und Verputzerei           | 914              | 153 262                    | 869                      | 81 546    | 19    | 367     |
| FA 4542        | Bautischlerei und -schlosserei                        | 2 753            | 1 025 597                  | 2 701                    | 863 665   | 65    | 678     |
| FA 4543        | Fußboden-, Fliesen- u. Plattenleg., Raumaussattung    | 3 002            | 639 133                    | 2 934                    | 464 666   | 43    | 338     |
| FA 45431       | Parkettlegerei  | 202              | 29 635                     | 196                      | 24 354    | 2     | 16      |
| FA 45432       | Fliesen-, Platten- und Mosaiklegerei                  | 1 581            | 330 492                    | 1 543                    | 241 198   | 17    | 47      |
| FA 45433       | Estrichlegerei  | 197              | 64 818                     | 191                      | 29 445    | 1     | 0       |
| FA 45434       | Sonstige Fußbodenlegerei und -kleberei                | 343              | 88 192                     | 332                      | 60 803    | 5     | 8       |
| FA 45435       | Tapetenkleberei                                       | 9                | 673                        | 9                        | 640       | 1     | 0       |
| FA 45436       | Raumaussattung, ohne ausgeprägten Schwerpunkt         | 670              | 125 322                    | 663                      | 108 226   | 17    | 268     |
| FA 4544        | Maler- und Glasergewerbe                              | 3 131            | 1 131 711                  | 3 127                    | 979 860   | 79    | 1 086   |
| FA 45441       | Maler- und Lackierergewerbe                           | 2 936            | 1 061 167                  | 2 932                    | 915 794   | 68    | 1 072   |
| FA 45442       | Glasergewerbe   | 195              | 70 544                     | 195                      | 64 066    | 11    | 14      |
| FA 4545        | Baugewerbe, anderweitig nicht genannt                 | 568              | 129 068                    | 552                      | 107 735   | 14    | 287     |
| FA 45451       | Fassadenreinigung                                     | 84               | 15 125                     | 84                       | 13 172    | 1     | 0       |
| FA 45453       | Ausbaugewerbe, anderweitig nicht genannt              | 484              | 113 942                    | 468                      | 94 563    | 13    | 287     |

| Steuerpflichtige Umsätze |          | Steuerfreie Umsätze |         |                    |         |                     |         | Systematik-Nr. |
|--------------------------|----------|---------------------|---------|--------------------|---------|---------------------|---------|----------------|
| zu anderen Steuersätzen  |          | zusammen            |         | darunter           |         |                     |         |                |
|                          |          |                     |         | mit Vorsteuerabzug |         | ohne Vorsteuerabzug |         |                |
| Fälle                    | 1 000 €  | Fälle               | 1 000 € | Fälle              | 1 000 € | Fälle               | 1 000 € |                |
| 7                        | 8        | 9                   | 10      | 11                 | 12      | 13                  | 14      |                |
| 209                      | - 1 126  | 105                 | 10069   | 68                 | 8017    | 44                  | 2052    | FA 45223       |
| 159                      | - 20 143 | 63                  | 51040   | 46                 | 40396   | 24                  | 10644   | FA 4523        |
| 141                      | - 18 322 | 57                  | 48120   | 40                 | 37677   | 22                  | 10443   | FA 45231       |
| 18                       | - 1 820  | 6                   | 2920    | 6                  | 2719    | 2                   | 201     | FA 45232       |
| 9                        | 339      | 7                   | 933     | 7                  | 892     | 1                   | 41      | FA 4524        |
| 147                      | - 15 314 | 92                  | 14536   | 65                 | 13599   | 34                  | 937     | FA 4525        |
| 8                        | 21       | 12                  | 2773    | 11                 | 2722    | 2                   | 51      | FA 45251       |
| 1                        | - 388    | 1                   | 03      | 1                  | 03      | -                   | -       | FA 45252       |
| 17                       | - 284    | 14                  | 188     | 13                 | 187     | 2                   | 01      | FA 45253       |
| 34                       | - 108    | 11                  | 919     | 9                  | 678     | 6                   | 241     | FA 45254       |
| 11                       | - 62     | 4                   | 74      | 3                  | 50      | 1                   | 25      | FA 45255       |
| 76                       | - 14 492 | 50                  | 10577   | 28                 | 9958    | 23                  | 619     | FA 45256       |
| 1 740                    | - 18 537 | 796                 | 86658   | 589                | 79005   | 261                 | 7653    | FA 453         |
| 600                      | - 10 503 | 331                 | 32315   | 255                | 28626   | 100                 | 3689    | FA 4531        |
| 78                       | - 868    | 52                  | 6743    | 41                 | 6512    | 14                  | 231     | FA 4532        |
| 986                      | - 6 797  | 330                 | 40509   | 227                | 38077   | 123                 | 2431    | FA 4533        |
| 76                       | - 369    | 83                  | 7092    | 66                 | 5790    | 24                  | 1302    | FA 4534        |
| 1 038                    | - 8 044  | 614                 | 38400   | 448                | 32631   | 194                 | 5769    | FA 454         |
| 55                       | - 200    | 29                  | 914     | 19                 | 716     | 10                  | 198     | FA 4541        |
| 313                      | - 5 868  | 226                 | 24090   | 179                | 22611   | 60                  | 1480    | FA 4542        |
| 225                      | - 269    | 152                 | 3432    | 107                | 2697    | 48                  | 735     | FA 4543        |
| 7                        | - 2      | 2                   | 08      | 2                  | 08      | -                   | -       | FA 45431       |
| 116                      | - 99     | 80                  | 2275    | 56                 | 1738    | 26                  | 537     | FA 45432       |
| 20                       | - 98     | 7                   | 196     | 5                  | 145     | 2                   | 50      | FA 45433       |
| 39                       | - 59     | 19                  | 634     | 14                 | 622     | 5                   | 12      | FA 45434       |
| -                        | -        | -                   | -       | -                  | -       | -                   | -       | FA 45435       |
| 43                       | - 11     | 44                  | 320     | 30                 | 185     | 15                  | 135     | FA 45436       |
| 401                      | - 1 444  | 175                 | 8602    | 118                | 5281    | 69                  | 3321    | FA 4544        |
| 345                      | - 1 400  | 152                 | 6150    | 101                | 2863    | 63                  | 3287    | FA 45441       |
| 56                       | - 44     | 23                  | 2453    | 17                 | 2419    | 6                   | 34      | FA 45442       |
| 44                       | - 262    | 32                  | 1361    | 25                 | 1326    | 7                   | 36      | FA 4545        |
| 1                        | 0        | 2                   | 27      | 1                  | 27      | 1                   | 0       | FA 45451       |
| 43                       | - 263    | 30                  | 1334    | 24                 | 1298    | 6                   | 35      | FA 45453       |

**Noch: 5. Umsatzsteuerpflichtige, deren Lieferungen und Leistungen 2008 nach der Besteuerung der Umsätze und ausgewählten Wirtschaftszweigen**

| Systematik-Nr. | Wirtschaftszweig                                 | Steuerpflichtige | Lieferungen und Leistungen | Steuerpflichtige Umsätze |            |        |            |
|----------------|--|------------------|----------------------------|--------------------------|------------|--------|------------|
|                |  |                  |                            | zu 19%                   |            | zu 7%  |            |
|                |  | Anzahl           | 1 000 €                    | Fälle                    | 1 000 €    | Fälle  | 1 000 €    |
| 1              | 2  | 3                | 4                          | 5                        | 6          |        |            |
| FA 455         | Vermietung v.Baumasch.u.-gerät.m.Bedien.personal | 157              | 123 720                    | 156                      | 105 310    | 5      | 318        |
| G              | Handel, Instandsetzung u.Rep.v.Kfz u.Geb.gütern  | 65 583           | 130 514 465                | 64 334                   | 88 118 785 | 22 396 | 27 127 440 |
| GA 50          | Kfz-Handel,Instandhaltg. u.Rep.v.Kfz,Tankstellen | 10 911           | 18 457 455                 | 10 873                   | 16 744 265 | 1 759  | 145 855    |
| GA 501         | Handel mit Kraftwagen                            | 5 007            | 11 053 846                 | 4 981                    | 10 037 899 | 397    | 9 828      |
| GA 50101       | Handelsvermittlung von Kraftwagen                | 414              | 166 330                    | 412                      | 132 884    | 21     | 329        |
| GA 50102       | Großhandel mit Kraftwagen                        | 183              | 654 849                    | 180                      | 510 151    | 12     | 197        |
| GA 50103       | Einzelhandel mit Kraftwagen                      | 4 410            | 10 232 667                 | 4 389                    | 9 394 864  | 364    | 9 301      |
| GA 502         | Instandhaltung und Reparatur von Kraftwagen      | 2 786            | 1 220 638                  | 2 785                    | 1 187 700  | 160    | 3 143      |
| GA 50203       | Lackierung von Kraftwagen                        | 339              | 161 737                    | 339                      | 158 926    | 6      | 51         |
| GA 50204       | Autowaschanlagen                                 | 269              | 51 093                     | 269                      | 50 377     | 23     | 270        |
| GA 50205       | Instandh.und Rep.v.Kraftw.(oh.Lackierg.u.Autow.) | 2 178            | 1 007 807                  | 2 177                    | 978 397    | 131    | 2 822      |
| GA 503         | Handel mit Kraftwagenteilen und -zubehör         | 1 412            | 3 993 633                  | 1 402                    | 3 482 597  | 95     | 654        |
| GA 50301       | Handelsvermittl. von Kraftwagenteilen u.-zubehör | 271              | 100 971                    | 267                      | 89 958     | 14     | 94         |
| GA 50302       | Großhandel mit Kraftwagenteilen und -zubehör     | 242              | 3 328 270                  | 240                      | 2 897 322  | 28     | 209        |
| GA 50303       | Einzelhandel mit Kraftwagenteilen und -zubehör   | 899              | 564 393                    | 895                      | 495 317    | 53     | 350        |
| GA 504         | Handel m.Krädern,Teilen u.Zubeh.,Instandh.u.Rep. | 487              | 212 644                    | 486                      | 196 803    | 34     | 267        |
| GA 50401       | Handelsverm. von Krafträdern, Teilen und Zubehör | 73               | 19 231                     | 73                       | 18 263     | 7      | 45         |
| GA 50402       | Gh. mit Krafträdern, Kraftradteilen und Zubehör  | 16               | •                          | 16                       | •          | 3      | •          |
| GA 50403       | Eh. mit Krafträdern, Kraftradteilen und Zubehör  | 347              | •                          | 347                      | •          | 22     | •          |
| GA 50404       | Instandhaltung und Reparatur von Krafträdern     | 51               | 9 953                      | 50                       | 9 693      | 2      | 192        |
| GA 505         | Tankstellen                                      | 1 219            | 1 976 695                  | 1 219                    | 1 839 266  | 1 073  | 131 964    |
| GA 51          | Handelsvermittlung u.Großhandel (o.Handel m.Kfz) | 20 798           | 83 069 255                 | 20 289                   | 49 138 498 | 5 271  | 21 193 250 |
| GA 511         | Handelsvermittlung                               | 10 216           | 2 887 505                  | 10 021                   | 2 276 921  | 1 638  | 201 949    |
| GA 5111        | HV.v.landw.Grundstf.,leb.Tieren,text.Rohstf.usw. | 397              | 178 304                    | 364                      | 111 979    | 191    | 48 852     |
| GA 5112        | HV. von Brennstf.,Erzen,Metallen u.techn.Chemik. | 192              | 98 705                     | 188                      | 77 322     | 24     | 1 103      |
| GA 5113        | HV. von Holz, Baustoffen und Anstrichmitteln     | 726              | 196 740                    | 717                      | 150 204    | 22     | 133        |
| GA 5114        | HV.v.Maschinen,techn.Bedarf,Wasser-u.Luftfahrz.  | 1 876            | 705 681                    | 1 860                    | 611 474    | 110    | 5 940      |
| GA 5115        | HV.v.Möb.,Einr.-u.Haushaltsgegenst.,Metallwaren  | 1 088            | 298 463                    | 1 078                    | 271 333    | 100    | 4 041      |
| GA 5116        | HV. v. Textilien,Bekleidung,Schuhen u.Lederwaren | 653              | 138 011                    | 649                      | 116 768    | 23     | 633        |
| GA 5117        | HV. von Nahrungsmitteln,Getränken und Tabakwaren | 698              | 176 287                    | 656                      | 91 252     | 437    | 63 438     |
| GA 5118        | Handelsvermittlung von Waren, ang.               | 2 505            | 564 895                    | 2 473                    | 462 451    | 422    | 37 758     |
| GA 5119        | Handelsvermittlung von Waren oh.ausgepr.Schwerp. | 2 081            | 530 419                    | 2 036                    | 384 137    | 309    | 40 053     |
| GA 512         | Gh. mit landw. Grundstoffen und lebenden Tieren  | 1 397            | 11 247 409                 | 1 251                    | 2 327 163  | 1 208  | 8 475 668  |



| Steuerpflichtige Umsätze |          | Steuerfreie Umsätze |          |                    |          |                     |         | Systematik-Nr. |       |
|--------------------------|----------|---------------------|----------|--------------------|----------|---------------------|---------|----------------|-------|
| zu anderen Steuersätzen  |          | zusammen            |          | darunter           |          |                     |         |                |       |
|                          |          |                     |          | mit Vorsteuerabzug |          | ohne Vorsteuerabzug |         |                |       |
| Fälle                    | 1 000 €  | Fälle               | 1 000 €  | Fälle              | 1 000 €  | Fälle               | 1 000 € |                |       |
| 7                        | 8        | 9                   | 10       | 11                 | 12       | 13                  | 14      |                |       |
| 17                       | - 115    | 23                  | 15236    | 21                 | 15154    | 2                   | 82      | FA             | 455   |
| 6 266                    | - 19 772 | 15 814              | 14928927 | 13 196             | 14639804 | 4 131               | 289124  | G              |       |
| 1 439                    | - 7 651  | 3 658               | 1556244  | 3 050              | 1517701  | 1 158               | 38543   | GA             | 50    |
| 765                      | - 5 973  | 2 351               | 996959   | 2 026              | 969276   | 727                 | 27683   | GA             | 501   |
| 18                       | 5        | 174                 | 33036    | 152                | 32125    | 43                  | 911     | GA             | 50101 |
| 24                       | - 33     | 110                 | 144524   | 98                 | 143467   | 27                  | 1057    | GA             | 50102 |
| 723                      | - 5 945  | 2 067               | 819399   | 1 776              | 793684   | 657                 | 25715   | GA             | 50103 |
| 365                      | - 299    | 462                 | 28491    | 343                | 24224    | 171                 | 4267    | GA             | 502   |
| 35                       | - 7      | 43                  | 1863     | 36                 | 1709     | 12                  | 154     | GA             | 50203 |
| 8                        | - 12     | 16                  | 293      | 11                 | 212      | 5                   | 81      | GA             | 50204 |
| 322                      | - 280    | 403                 | 26335    | 296                | 22303    | 154                 | 4032    | GA             | 50205 |
| 190                      | - 1 387  | 498                 | 510626   | 458                | 506598   | 94                  | 4028    | GA             | 503   |
| 16                       | - 41     | 79                  | 10634    | 69                 | 10033    | 17                  | 601     | GA             | 50301 |
| 58                       | - 1 233  | 127                 | 431934   | 121                | 429459   | 19                  | 2475    | GA             | 50302 |
| 116                      | - 113    | 292                 | 68059    | 268                | 67106    | 58                  | 953     | GA             | 50303 |
| 45                       | 13       | 185                 | 15272    | 144                | 14923    | 63                  | 349     | GA             | 504   |
| 5                        | - 2      | 27                  | 686      | 20                 | 601      | 10                  | 86      | GA             | 50401 |
| -                        | -        | 8                   | •        | 7                  | •        | 2                   | •       | GA             | 50402 |
| 37                       | •        | 141                 | •        | 109                | •        | 50                  | •       | GA             | 50403 |
| 3                        | 1        | 9                   | 67       | 8                  | 57       | 1                   | 11      | GA             | 50404 |
| 74                       | - 6      | 162                 | 4896     | 79                 | 2680     | 103                 | 2216    | GA             | 505   |
| 2 565                    | - 8 347  | 6 280               | 12518786 | 5 696              | 12418314 | 1 102               | 100473  | GA             | 51    |
| 539                      | 896      | 2 039               | 344542   | 1 770              | 337153   | 372                 | 7389    | GA             | 511   |
| 13                       | 12       | 62                  | 17142    | 55                 | 17091    | 11                  | 51      | GA             | 5111  |
| 6                        | - 1      | 47                  | 18142    | 42                 | 18061    | 7                   | 81      | GA             | 5112  |
| 53                       | - 129    | 94                  | 15459    | 74                 | 14753    | 25                  | 706     | GA             | 5113  |
| 132                      | - 388    | 445                 | 73894    | 387                | 72613    | 75                  | 1280    | GA             | 5114  |
| 72                       | 37       | 203                 | 15229    | 173                | 14061    | 39                  | 1168    | GA             | 5115  |
| 20                       | - 7      | 119                 | 19709    | 106                | 19417    | 21                  | 292     | GA             | 5116  |
| 13                       | 124      | 91                  | 21439    | 72                 | 20952    | 27                  | 486     | GA             | 5117  |
| 120                      | 19       | 490                 | 62242    | 421                | 60312    | 88                  | 1929    | GA             | 5118  |
| 110                      | 1 229    | 488                 | 101288   | 440                | 99892    | 79                  | 1395    | GA             | 5119  |
| 109                      | 1 375    | 398                 | 442694   | 354                | 402252   | 99                  | 40442   | GA             | 512   |

**Noch: 5. Umsatzsteuerpflichtige, deren Lieferungen und Leistungen 2008 nach der Besteuerung der Umsätze und ausgewählten Wirtschaftszweigen**

| Systematik-Nr. | Wirtschaftszweig                                       | Steuerpflichtige | Lieferungen und Leistungen | Steuerpflichtige Umsätze |           |       |            |
|----------------|--|------------------|----------------------------|--------------------------|-----------|-------|------------|
|                |  |                  |                            | zu 19%                   |           | zu 7% |            |
|                |  |                  |                            | Anzahl                   | 1 000 €   | Fälle | 1 000 €    |
| 1              | 2  | 3                | 4                          | 5                        | 6         |       |            |
| GA 5121        | Gh. mit Getreide, Saatgut und Futtermitteln            | 480              | 6 353 826                  | 460                      | 2 153 408 | 397   | 3 931 252  |
| GA 5122        | Großhandel mit Blumen und Pflanzen                     | 277              | 683 857                    | 233                      | 76 634    | 244   | 521 266    |
| GA 5123        | Großhandel mit lebenden Tieren                         | 630              | 4 200 442                  | 548                      | 91 083    | 565   | 4 023 149  |
| GA 5124        | Großhandel mit Häuten, Fellen und Leder                | 10               | 9 284                      | 10                       | 6 038     | 2     | 0          |
| GA 513         | Gh. mit Nahrungsmitteln, Getränken und Tabakwaren      | 1 658            | 20 499 441                 | 1 552                    | 6 859 718 | 1 236 | 11 832 356 |
| GA 5131        | Großhandel mit Obst, Gemüse und Kartoffeln             | 278              | 1 816 796                  | 244                      | 134 982   | 251   | 1 562 087  |
| GA 5132        | Gh. mit Fleisch, Fleischwaren, Geflügel und Wild       | 249              | 2 999 216                  | 226                      | 183 607   | 216   | 2 200 811  |
| GA 5133        | Gh. m. Milcherzeugn., Eiern, Speiseöl, Nahrungsfetten  | 132              | 1 002 365                  | 117                      | 34 151    | 107   | 850 643    |
| GA 5134        | Großhandel mit Getränken                               | 466              | 3 201 715                  | 464                      | 3 011 391 | 219   | 22 508     |
| GA 5135        | Großhandel mit Tabakwaren                              | 44               | 879 737                    | 44                       | 611 991   | 24    | 6 914      |
| GA 5136        | Großhandel mit Zucker, Süßwaren und Backwaren          | 55               | 1 385 788                  | 51                       | 69 563    | 46    | 1 088 305  |
| GA 51361       | Großhandel mit Zucker                                  | 4                | •                          | 3                        | •         | 4     | •          |
| GA 51362       | Großhandel mit Süßwaren                                | 37               | •                          | 34                       | •         | 30    | •          |
| GA 51363       | Großhandel mit Backwaren                               | 14               | 432 121                    | 14                       | 9 767     | 12    | 322 443    |
| GA 5137        | Großhandel mit Kaffee, Tee, Kakao und Gewürzen         | 46               | 715 006                    | 46                       | 111 978   | 39    | 471 390    |
| GA 5138        | Großhandel mit sonstigen Nahrungsmitteln               | 219              | 1 109 525                  | 196                      | 144 073   | 184   | 866 124    |
| GA 51381       | Großhandel mit Fisch und Fischerzeugnissen             | 69               | 141 150                    | 61                       | 7 333     | 61    | 122 313    |
| GA 51382       | Großhandel mit Mehl und Getreideprodukten              | 12               | 27 830                     | 9                        | 4 317     | 9     | 15 813     |
| GA 51383       | Großhandel mit Nahrungsmitteln, ang.                   | 138              | 940 546                    | 126                      | 132 423   | 114   | 727 998    |
| GA 5139        | Gh. mit Nahrungsmitteln, Getränken und Tabakw. oaS.    | 169              | 7 389 294                  | 164                      | 2 557 981 | 150   | 4 763 574  |
| GA 51391       | Großhandel mit tiefgefroren. Nahrungsmitteln oaS.      | 26               | 175 969                    | 24                       | 2 748     | 23    | 163 783    |
| GA 51392       | Gh. m. sonst. Nahrungsm., Getränken und Tabakw. oaS.   | 143              | 7 213 325                  | 140                      | 2 555 233 | 127   | 4 599 791  |
| GA 514         | Großhandel mit Gebrauchs- und Verbrauchsgütern         | 2 319            | 12 496 827                 | 2 302                    | 9 470 063 | 493   | 442 441    |
| GA 5141        | Großhandel mit Textilien                               | 200              | 312 734                    | 200                      | 234 269   | 14    | 635        |
| GA 5142        | Großhandel mit Bekleidung und Schuhen                  | 249              | 1 692 816                  | 249                      | 1 437 385 | 31    | 562        |
| GA 5143        | Gh. mit elektr. Haush.-u. Unterhaltungsgeräten usw.    | 360              | 3 745 661                  | 357                      | 2 930 576 | 35    | 30 035     |
| GA 5144        | Gh. m. Haushaltswaren aus Metall, keram. Erzeugn. usw. | 143              | 278 162                    | 143                      | 249 876   | 23    | 1 565      |
| GA 51441       | Großhandel mit Haushaltswaren aus Metall               | 27               | 45 140                     | 27                       | 38 803    | 5     | 18         |
| GA 51442       | Gh. mit keramischen Erzeugnissen und Glaswaren         | 51               | 143 427                    | 51                       | 135 026   | 9     | 1 525      |
| GA 51443       | Großhandel mit Tapeten                                 | 6                | 18 985                     | 6                        | 11 291    | -     | -          |
| GA 51444       | Großhandel mit Wasch-, Putz- und Reinigungsmitteln     | 59               | 70 610                     | 59                       | 64 756    | 9     | 21         |
| GA 5145        | Gh. mit kosmetisch. Erzeugn. u. Körperpflegemitteln    | 68               | 196 928                    | 68                       | 152 014   | 23    | 7 450      |
| GA 5146        | Gh. m. pharmazeut., medizin. u. othopäd. Erzeugnissen  | 331              | 1 773 600                  | 326                      | 1 454 930 | 132   | 85 898     |

| Steuerpflichtige Umsätze |         | Steuerfreie Umsätze |         |                    |         |                     |         | Systematik-Nr. |
|--------------------------|---------|---------------------|---------|--------------------|---------|---------------------|---------|----------------|
| zu anderen Steuersätzen  |         | zusammen            |         | darunter           |         |                     |         |                |
|                          |         |                     |         | mit Vorsteuerabzug |         | ohne Vorsteuerabzug |         |                |
| Fälle                    | 1 000 € | Fälle               | 1 000 € | Fälle              | 1 000 € | Fälle               | 1 000 € |                |
| 7                        | 8       | 9                   | 10      | 11                 | 12      | 13                  | 14      |                |
| 71                       | 1 373   | 179                 | 268459  | 152                | 229355  | 68                  | 39104   | GA 5121        |
| 17                       | - 18    | 86                  | 85603   | 82                 | 85569   | 9                   | 33      | GA 5122        |
| 20                       | 16      | 128                 | 85391   | 115                | 84090   | 21                  | 1302    | GA 5123        |
| 1                        | 5       | 5                   | 3241    | 5                  | 3238    | 1                   | 03      | GA 5124        |
| 175                      | 9       | 505                 | 1803647 | 430                | 1790303 | 115                 | 13343   | GA 513         |
| 14                       | 149     | 101                 | 119536  | 93                 | 117934  | 19                  | 1602    | GA 5131        |
| 18                       | - 61    | 81                  | 614502  | 78                 | 614269  | 7                   | 233     | GA 5132        |
| 5                        | - 29    | 30                  | 117521  | 26                 | 116025  | 8                   | 1496    | GA 5133        |
| 90                       | 2 182   | 68                  | 165541  | 36                 | 164900  | 32                  | 641     | GA 5134        |
| 7                        | - 111   | 11                  | 260943  | 4                  | 254547  | 7                   | 6396    | GA 5135        |
| 6                        | 196     | 24                  | 227530  | 21                 | 227196  | 6                   | 335     | GA 5136        |
| 1                        | •       | 4                   | •       | 3                  | •       | 1                   | •       | GA 51361       |
| 4                        | •       | 14                  | •       | 12                 | •       | 5                   | •       | GA 51362       |
| 1                        | 3       | 6                   | 99908   | 6                  | 99908   | -                   | -       | GA 51363       |
| 4                        | - 183   | 21                  | 130607  | 20                 | 130556  | 3                   | 51      | GA 5137        |
| 14                       | - 58    | 104                 | 97677   | 97                 | 96352   | 18                  | 1325    | GA 5138        |
| 1                        | 26      | 35                  | 11326   | 32                 | 11323   | 5                   | 02      | GA 51381       |
| 1                        | - 5     | 3                   | 7694    | 3                  | 7694    | -                   | -       | GA 51382       |
| 12                       | - 79    | 66                  | 78658   | 62                 | 77335   | 13                  | 1323    | GA 51383       |
| 17                       | - 2 076 | 65                  | 69789   | 55                 | 68525   | 15                  | 1264    | GA 5139        |
| 1                        | 0       | 11                  | 9439    | 11                 | 9439    | 1                   | 0       | GA 51391       |
| 16                       | - 2 076 | 54                  | 60350   | 44                 | 59087   | 14                  | 1264    | GA 51392       |
| 475                      | 1 889   | 1 020               | 2578561 | 949                | 2559444 | 164                 | 19117   | GA 514         |
| 28                       | - 99    | 79                  | 77874   | 75                 | 77760   | 9                   | 114     | GA 5141        |
| 55                       | - 46    | 125                 | 254851  | 117                | 251326  | 18                  | 3526    | GA 5142        |
| 87                       | - 2 463 | 184                 | 785883  | 172                | 773855  | 31                  | 12028   | GA 5143        |
| 34                       | - 166   | 64                  | 26472   | 60                 | 25991   | 7                   | 481     | GA 5144        |
| 6                        | - 51    | 12                  | 6059    | 11                 | 6058    | 1                   | 02      | GA 51441       |
| 14                       | - 15    | 27                  | 6877    | 26                 | 6405    | 4                   | 472     | GA 51442       |
| 3                        | - 93    | 2                   | 7695    | 2                  | 7695    | -                   | -       | GA 51443       |
| 11                       | - 7     | 23                  | 5840    | 21                 | 5833    | 2                   | 07      | GA 51444       |
| 10                       | - 42    | 28                  | 37506   | 28                 | 37424   | 4                   | 83      | GA 5145        |
| 73                       | - 144   | 150                 | 232884  | 137                | 232455  | 33                  | 429     | GA 5146        |

**Noch: 5. Umsatzsteuerpflichtige, deren Lieferungen und Leistungen 2008 nach der Besteuerung der Umsätze und ausgewählten Wirtschaftszweigen**

| Systematik-Nr. | Wirtschaftszweig                                 | Steuerpflichtige | Lieferungen und Leistungen | Steuerpflichtige Umsätze |            |       |         |
|----------------|--|------------------|----------------------------|--------------------------|------------|-------|---------|
|                |  |                  |                            | zu 19%                   |            | zu 7% |         |
|                |  |                  |                            | Anzahl                   | 1 000 €    | Fälle | 1 000 € |
| 1              | 2  | 3                | 4                          | 5                        | 6          |       |         |
| GA 51461       | Großhandel mit pharmazeutischen Erzeugnissen     | 104              | 990 352                    | 104                      | 861 203    | 45    | 31 588  |
| GA 51462       | Gh.m.medizin.u.orthopäd.Artikeln und Laborbedarf | 177              | 707 736                    | 175                      | 523 803    | 65    | 50 158  |
| GA 51463       | Großhandel mit Dentalbedarf                      | 50               | 75 512                     | 47                       | 69 925     | 22    | 4 152   |
| GA 5147        | Großhandel m. sonst.Gebrauchs-u.Verbrauchsgütern | 968              | 4 496 925                  | 959                      | 3 011 013  | 235   | 316 296 |
| GA 51471       | Großhandel m.nicht elektrischen Haushaltsgeräten | 27               | 125 569                    | 26                       | 105 982    | 8     | 209     |
| GA 51472       | Großhandel mit Spielwaren und Musikinstrumenten  | 67               | •                          | 67                       | •          | 27    | •       |
| GA 51473       | Gh.m.Fahrrädern,-teilen u.-zubeh.,Sport-u.ä.Art. | 116              | 295 360                    | 115                      | 261 789    | 29    | 472     |
| GA 51474       | Großhandel mit Uhren,Edelmetallwaren und Schmuck | 86               | 44 335                     | 86                       | 36 571     | 6     | 141     |
| GA 51475       | Gh. m.Leder-u.Täschnerwaren,Geschenk-u.Werbearb. | 136              | 126 267                    | 135                      | 102 798    | 37    | 5 393   |
| GA 51476       | Gh.m.Möb.,Einr.gegenst.,Antiquität.,Bodenbelägen | 258              | 594 408                    | 256                      | 512 165    | 33    | 4 706   |
| GA 51477       | Gh.mit feinmechan.,Foto-u.optischen Erzeugnissen | 56               | •                          | 54                       | •          | 8     | •       |
| GA 51478       | Gh.m.Karton,Papier,Pappe,Schreib-,Bürobedarf usw | 222              | 1 865 884                  | 220                      | 1 377 801  | 87    | 303 834 |
| GA 515         | Gh.m.nicht landw. Halbwaren,Altmat.u.Reststoffen | 2 694            | 24 590 479                 | 2 678                    | 19 647 657 | 420   | 137 827 |
| GA 5151        | Gh.m.festen Brennstoffen u.Mineralölerzeugnissen | 231              | 9 983 449                  | 228                      | 6 663 297  | 69    | 17 562  |
| GA 5152        | Großhandel mit Erzen,Metallen und Metallhalbzeug | 155              | 1 887 577                  | 154                      | 1 587 318  | 5     | 273     |
| GA 5153        | Gh.m. Holz,Baustoff.,Anstrichm.u. Sanitärkeramik | 1 272            | 8 004 985                  | 1 265                    | 7 622 763  | 270   | 109 514 |
| GA 51531       | Gh.m.Holz,Baustf., Anstrichm.und Sanitärker.oaS. | 137              | 3 898 053                  | 137                      | 3 789 203  | 47    | 88 520  |
| GA 51532       | Großhandel mit Roh- und Schnittholz              | 160              | 629 510                    | 159                      | 533 624    | 48    | 7 915   |
| GA 51533       | Gh.m.sonst.Holzhalbwaren sowie Bauelem. aus Holz | 221              | 522 979                    | 220                      | 478 922    | 31    | 867     |
| GA 51534       | Gh.m.Baustf.und Bauelementen aus mineral.Stoffen | 673              | 2 753 090                  | 668                      | 2 628 181  | 140   | 12 201  |
| GA 51535       | Großhandel mit Flachglas                         | 19               | 53 185                     | 19                       | 51 077     | -     | -       |
| GA 51536       | Großhandel mit Anstrichmitteln                   | 35               | 117 223                    | 35                       | 112 241    | 3     | 12      |
| GA 51537       | Großhandel mit Sanitärkeramik                    | 27               | 30 944                     | 27                       | 29 516     | 1     | 0       |
| GA 5154        | Gh.m.Metallw.u.Ä.f.d.Bau u.Inst.bedarf f.Gas usw | 428              | 2 041 519                  | 428                      | 1 855 926  | 24    | 1 277   |
| GA 5155        | Großhandel mit chemischen Erzeugnissen           | 196              | 1 907 288                  | 192                      | 1 308 725  | 32    | 8 850   |
| GA 5156        | Großhandel mit sonstigen Halbwaren               | 18               | 163 949                    | 17                       | 63 148     | 1     | 0       |
| GA 5157        | Großhandel mit Altmaterialien und Reststoffen    | 394              | 601 711                    | 394                      | 546 480    | 19    | 351     |
| GA 518         | Großhandel mit Maschinen, Ausrüstungen u.Zubehör | 2 051            | 10 189 071                 | 2 040                    | 7 860 338  | 202   | 10 180  |
| GA 5181        | Großhandel mit Werkzeugmaschinen                 | 104              | 436 422                    | 102                      | 270 337    | 5     | 6       |
| GA 5182        | Großhandel m.Bergwerks-, Bau-u.Baustoffmaschinen | 129              | 917 442                    | 129                      | 774 415    | 4     | 31      |
| GA 5183        | Großhandel mit Textil-, Näh- und Strickmaschinen | 11               | 2 181                      | 11                       | 1 639      | 2     | 18      |
| GA 5184        | Gh.m.DV-Gerät.,peripheren Einheiten und Software | 247              | 2 000 174                  | 246                      | 1 440 962  | 24    | 1 170   |
| GA 5185        | Großhandel mit sonst. Büromaschinen u.Büromöbeln | 107              | 758 248                    | 107                      | 734 635    | 10    | 180     |

| Steuerpflichtige Umsätze |         | Steuerfreie Umsätze |         |                    |         |                     |         | Systematik-Nr. |
|--------------------------|---------|---------------------|---------|--------------------|---------|---------------------|---------|----------------|
| zu anderen Steuersätzen  |         | zusammen            |         | darunter           |         |                     |         |                |
|                          |         |                     |         | mit Vorsteuerabzug |         | ohne Vorsteuerabzug |         |                |
| Fälle                    | 1 000 € | Fälle               | 1 000 € | Fälle              | 1 000 € | Fälle               | 1 000 € |                |
| 7                        | 8       | 9                   | 10      | 11                 | 12      | 13                  | 14      |                |
| 20                       | 119     | 43                  | 97442   | 36                 | 97225   | 15                  | 217     | GA 51461       |
| 45                       | - 190   | 85                  | 133933  | 79                 | 133889  | 15                  | 44      | GA 51462       |
| 8                        | - 73    | 22                  | 1509    | 22                 | 1340    | 3                   | 168     | GA 51463       |
| 188                      | 4 848   | 390                 | 1163091 | 360                | 1160633 | 62                  | 2458    | GA 5147        |
| 6                        | 60      | 9                   | 19319   | 8                  | 19318   | 1                   | 01      | GA 51471       |
| 9                        | •       | 27                  | •       | 25                 | •       | 4                   | •       | GA 51472       |
| 20                       | - 171   | 52                  | 33022   | 50                 | 32962   | 5                   | 60      | GA 51473       |
| 8                        | 6       | 32                  | 7617    | 31                 | 7585    | 6                   | 32      | GA 51474       |
| 26                       | - 63    | 62                  | 17876   | 58                 | 17848   | 7                   | 28      | GA 51475       |
| 52                       | - 824   | 88                  | 77212   | 82                 | 77101   | 15                  | 112     | GA 51476       |
| 11                       | •       | 30                  | •       | 29                 | •       | 3                   | •       | GA 51477       |
| 56                       | 6 661   | 90                  | 177589  | 77                 | 175631  | 21                  | 1957    | GA 51478       |
| 727                      | - 2 786 | 970                 | 4698332 | 899                | 4686650 | 163                 | 11682   | GA 515         |
| 63                       | 187     | 85                  | 3302301 | 70                 | 3300722 | 25                  | 1579    | GA 5151        |
| 39                       | 13      | 84                  | 291866  | 80                 | 288275  | 11                  | 3591    | GA 5152        |
| 424                      | - 2 937 | 414                 | 209872  | 373                | 205566  | 85                  | 4307    | GA 5153        |
| 60                       | - 332   | 53                  | 18155   | 46                 | 17449   | 16                  | 706     | GA 51531       |
| 47                       | - 197   | 65                  | 75359   | 60                 | 75283   | 7                   | 76      | GA 51532       |
| 67                       | - 546   | 67                  | 39065   | 61                 | 37488   | 16                  | 1577    | GA 51533       |
| 229                      | - 1 534 | 198                 | 70583   | 179                | 68743   | 39                  | 1840    | GA 51534       |
| 10                       | - 52    | 5                   | 171     | 3                  | 142     | 2                   | 29      | GA 51535       |
| 7                        | - 266   | 14                  | 5164    | 13                 | 5087    | 4                   | 77      | GA 51536       |
| 4                        | - 10    | 12                  | 1375    | 11                 | 1375    | 1                   | 0       | GA 51537       |
| 144                      | - 864   | 164                 | 154088  | 159                | 153411  | 20                  | 676     | GA 5154        |
| 35                       | 278     | 127                 | 586018  | 124                | 585822  | 13                  | 196     | GA 5155        |
| 1                        | 7       | 11                  | 100794  | 11                 | 100794  | -                   | -       | GA 5156        |
| 21                       | 531     | 85                  | 53394   | 82                 | 52061   | 9                   | 1333    | GA 5157        |
| 476                      | - 9 015 | 1 095               | 2287465 | 1 054              | 2281584 | 162                 | 5881    | GA 518         |
| 19                       | - 324   | 63                  | 166023  | 62                 | 165087  | 8                   | 937     | GA 5181        |
| 33                       | 21      | 89                  | 135539  | 87                 | 134883  | 12                  | 656     | GA 5182        |
| 1                        | 0       | 6                   | 524     | 6                  | 524     | -                   | -       | GA 5183        |
| 57                       | - 1 463 | 108                 | 558817  | 101                | 558170  | 15                  | 647     | GA 5184        |
| 33                       | - 1 233 | 40                  | 23406   | 36                 | 23364   | 7                   | 42      | GA 5185        |

**Noch: 5. Umsatzsteuerpflichtige, deren Lieferungen und Leistungen 2008 nach der Besteuerung der Umsätze und ausgewählten Wirtschaftszweigen**

| Systematik-Nr. | Wirtschaftszweig                                 | Steuerpflichtige | Lieferungen und Leistungen | Steuerpflichtige Umsätze |            |        |           |
|----------------|--|------------------|----------------------------|--------------------------|------------|--------|-----------|
|                |  |                  |                            | zu 19%                   |            | zu 7%  |           |
|                |  |                  |                            | Anzahl                   | 1 000 €    | Fälle  | 1 000 €   |
| 1              | 2  | 3                | 4                          | 5                        | 6          |        |           |
| GA 51851       | Großhandel mit sonstigen Büromaschinen           | 72               | 654 656                    | 72                       | 632 858    | 7      | 140       |
| GA 51852       | Großhandel mit Büromöbeln                        | 35               | 103 592                    | 35                       | 101 777    | 3      | 41        |
| GA 5186        | Großhandel mit elektronischen Bauelementen       | 42               | 615 729                    | 41                       | 480 907    | 3      | 5         |
| GA 5187        | Großhandel m.sonst.Masch.usw (o.landw.Maschinen) | 946              | 3 289 457                  | 939                      | 2 544 506  | 70     | 5 220     |
| GA 5188        | Großhandel mit landwirt. Maschinen und Geräten   | 465              | 2 169 419                  | 465                      | 1 612 938  | 84     | 3 551     |
| GA 519         | Sonstiger Großhandel                             | 463              | 1 158 523                  | 445                      | 696 638    | 74     | 92 829    |
| GA 52          | Eh.(o.Handel m.Kfz u.Tankst.), Rep.v.Geb.gütern  | 33 874           | 28 987 755                 | 33 172                   | 22 236 022 | 15 366 | 5 788 334 |
| GA 521         | Einzelhand. m.Waren versch.Art(i.Verkaufsräumen) | 4 064            | 5 877 719                  | 4 003                    | 2 830 958  | 3 028  | 2 948 919 |
| GA 5211        | Eh.mit Waren versch.Art, Hauptr. Nahrungsm.usw.  | 2 684            | 4 160 859                  | 2 645                    | 1 494 753  | 2 450  | 2 634 825 |
| GA 5212        | Sonst. Einzelhandel mit Waren verschiedener Art  | 1 380            | 1 716 860                  | 1 358                    | 1 336 205  | 578    | 314 094   |
| GA 522         | Fach-Eh.mit Nahrungsmitt.usw.(in Verkaufsräumen) | 3 465            | 1 363 357                  | 3 137                    | 528 397    | 2 966  | 798 097   |
| GA 5221        | Einzelhandel mit Obst, Gemüse und Kartoffeln     | 611              | 173 075                    | 504                      | 21 987     | 578    | 147 405   |
| GA 5222        | Eh.mit Fleisch, Fleischwaren, Geflügel und Wild  | 502              | 269 013                    | 440                      | 26 813     | 463    | 230 366   |
| GA 5223        | Eh. mit Fisch und Fischerzeugn., Meeresfrüchten  | 319              | 94 401                     | 247                      | 12 170     | 296    | 80 363    |
| GA 5224        | Einzelhandel mit Back- und Süßwaren              | 506              | 175 924                    | 471                      | 30 930     | 472    | 144 047   |
| GA 52241       | Einzelhandel mit Backwaren                       | 358              | 154 655                    | 340                      | 24 681     | 337    | 129 311   |
| GA 52242       | Einzelhandel mit Süßwaren                        | 148              | 21 268                     | 131                      | 6 249      | 135    | 14 736    |
| GA 5225        | Einzelhandel mit Getränken                       | 564              | 311 512                    | 563                      | 294 247    | 295    | 15 767    |
| GA 5226        | Einzelhandel mit Tabakwaren                      | 193              | 74 349                     | 193                      | 64 129     | 170    | 9 578     |
| GA 5227        | Sonstiger Facheinzelhandel mit Nahrungsmitteln   | 770              | 265 084                    | 719                      | 78 121     | 692    | 170 572   |
| GA 52271       | Einzelhandel mit Reformwaren                     | 145              | 81 839                     | 143                      | 26 136     | 131    | 51 885    |
| GA 52275       | Sonst. Fach-Eh. mit Nahrungsm. (oh.Reformwaren)  | 625              | 183 245                    | 576                      | 51 985     | 561    | 118 687   |
| GA 523         | Apotheken,Fach-Eh.mit med.Art.usw.(i.Verkaufsr.) | 3 137            | 7 625 047                  | 3 132                    | 6 835 050  | 2 539  | 748 005   |
| GA 5231        | Apotheken  | 1 990            | 4 045 604                  | 1 989                    | 3 939 628  | 1 935  | 97 446    |
| GA 5232        | Einzelhandel mit med.und orthopädischen Artikeln | 584              | 504 852                    | 582                      | 285 198    | 414    | 210 628   |
| GA 5233        | Einzelhandel m.Parfumwaren u.Körperpflegemitteln | 563              | 3 074 591                  | 561                      | 2 610 224  | 190    | 439 931   |
| GA 52331       | Eh.mit kosmet.Erzeugn. usw. (oh.Drogerieartikel) | 363              | •                          | 363                      | •          | 75     | •         |
| GA 52332       | Einzelhandel mit Drogerieartikeln                | 200              | •                          | 198                      | •          | 115    | •         |
| GA 524         | Sonstiger Facheinzelhandel (in Verkaufsräumen)   | 19 009           | 11 368 143                 | 18 848                   | 9 943 659  | 5 556  | 883 931   |
| GA 5241        | Einzelhandel mit Textilien                       | 494              | 156 597                    | 491                      | 150 853    | 83     | 1 570     |
| GA 52411       | Einzelhandel mit Haushaltstextilien              | 252              | 108 422                    | 250                      | 104 437    | 17     | 568       |
| GA 52412       | Eh.mit Kurzw.,Schneidereibedarf,Handarbeiten usw | 242              | 48 174                     | 241                      | 46 416     | 66     | 1 001     |
| GA 5242        | Einzelhandel mit Bekleidung                      | 2 322            | 1 627 056                  | 2 318                    | 1 563 978  | 146    | 2 826     |

| Steuerpflichtige Umsätze |          | Steuerfreie Umsätze |         |                    |         |                     |         | Systematik-Nr. |       |
|--------------------------|----------|---------------------|---------|--------------------|---------|---------------------|---------|----------------|-------|
| zu anderen Steuersätzen  |          | zusammen            |         | darunter           |         |                     |         |                |       |
|                          |          |                     |         | mit Vorsteuerabzug |         | ohne Vorsteuerabzug |         |                |       |
| Fälle                    | 1 000 €  | Fälle               | 1 000 € | Fälle              | 1 000 € | Fälle               | 1 000 € |                |       |
| 7                        | 8        | 9                   | 10      | 11                 | 12      | 13                  | 14      |                |       |
| 22                       | - 1 232  | 26                  | 22870   | 23                 | 22827   | 5                   | 43      | GA             | 51851 |
| 11                       | - 1      | 14                  | 536     | 13                 | 536     | 2                   | 0       | GA             | 51852 |
| 12                       | 6 577    | 28                  | 128120  | 27                 | 128073  | 4                   | 47      | GA             | 5186  |
| 189                      | - 11 243 | 548                 | 722963  | 525                | 720978  | 76                  | 1985    | GA             | 5187  |
| 132                      | - 1 351  | 213                 | 552072  | 210                | 550506  | 40                  | 1566    | GA             | 5188  |
| 64                       | - 715    | 253                 | 363546  | 240                | 360927  | 27                  | 2619    | GA             | 519   |
| 2 262                    | - 3 774  | 5 876               | 853897  | 4 450              | 703789  | 1 871               | 150108  | GA             | 52    |
| 143                      | 2 137    | 749                 | 92257   | 383                | 85246   | 409                 | 7011    | GA             | 521   |
| 74                       | 511      | 440                 | 29548   | 149                | 25391   | 313                 | 4157    | GA             | 5211  |
| 69                       | 1 627    | 309                 | 62709   | 234                | 59855   | 96                  | 2853    | GA             | 5212  |
| 86                       | 30       | 293                 | 36388   | 184                | 34398   | 126                 | 1990    | GA             | 522   |
| 11                       | 0        | 37                  | 3599    | 28                 | 3549    | 10                  | 50      | GA             | 5221  |
| 8                        | 24       | 35                  | 11791   | 21                 | 11375   | 14                  | 416     | GA             | 5222  |
| 3                        | 1        | 11                  | 1867    | 9                  | 1842    | 3                   | 25      | GA             | 5223  |
| 5                        | 1        | 36                  | 718     | 18                 | 552     | 18                  | 166     | GA             | 5224  |
| 4                        | 0        | 29                  | 658     | 14                 | 528     | 15                  | 130     | GA             | 52241 |
| 1                        | 0        | 7                   | 61      | 4                  | 24      | 3                   | 36      | GA             | 52242 |
| 37                       | - 41     | 48                  | 1446    | 30                 | 1088    | 23                  | 357     | GA             | 5225  |
| 1                        | 0        | 39                  | 641     | 12                 | 31      | 29                  | 611     | GA             | 5226  |
| 21                       | 45       | 87                  | 16326   | 66                 | 15960   | 29                  | 365     | GA             | 5227  |
| 4                        | - 10     | 20                  | 3828    | 15                 | 3797    | 6                   | 31      | GA             | 52271 |
| 17                       | 55       | 67                  | 12498   | 51                 | 12164   | 23                  | 334     | GA             | 52275 |
| 283                      | 375      | 497                 | 41135   | 390                | 35313   | 132                 | 5822    | GA             | 523   |
| 142                      | - 105    | 285                 | 8635    | 237                | 6575    | 58                  | 2061    | GA             | 5231  |
| 114                      | 30       | 121                 | 8717    | 90                 | 7544    | 39                  | 1173    | GA             | 5232  |
| 27                       | 449      | 91                  | 23783   | 63                 | 21194   | 35                  | 2588    | GA             | 5233  |
| 12                       | •        | 56                  | •       | 41                 | •       | 20                  | •       | GA             | 52331 |
| 15                       | •        | 35                  | •       | 22                 | •       | 15                  | •       | GA             | 52332 |
| 1 492                    | - 5 617  | 3 641               | 453248  | 2 900              | 409816  | 1 052               | 43432   | GA             | 524   |
| 14                       | 1        | 84                  | 3880    | 72                 | 3653    | 20                  | 226     | GA             | 5241  |
| 10                       | 1        | 56                  | 3124    | 51                 | 3012    | 10                  | 112     | GA             | 52411 |
| 4                        | 1        | 28                  | 756     | 21                 | 642     | 10                  | 114     | GA             | 52412 |
| 92                       | - 216    | 436                 | 60164   | 372                | 57689   | 90                  | 2474    | GA             | 5242  |

**Noch: 5. Umsatzsteuerpflichtige, deren Lieferungen und Leistungen 2008 nach der Besteuerung der Umsätze und ausgewählten Wirtschaftszweigen**

| Systematik-Nr. | Wirtschaftszweig                                  | Steuerpflichtige | Lieferungen und Leistungen | Steuerpflichtige Umsätze |           |       |         |
|----------------|---|------------------|----------------------------|--------------------------|-----------|-------|---------|
|                |   |                  |                            | zu 19%                   |           | zu 7% |         |
|                |   |                  |                            | Anzahl                   | 1 000 €   | Fälle | 1 000 € |
| 1              | 2   | 3                | 4                          | 5                        | 6         |       |         |
| GA 52421       | Einzelhandel mit Bekleidung oaS.                  | 1 319            | 907 646                    | 1 318                    | 890 387   | 99    | 2 489   |
| GA 52422       | Eh.mit Herrenbekleidung und Bekleidungszubehör    | 188              | 163 382                    | 188                      | 161 378   | 9     | 38      |
| GA 52423       | Eh.mit Damenbekleidung und Bekleidungszubehör     | 661              | 522 584                    | 659                      | 479 952   | 15    | 122     |
| GA 52424       | Eh.m.Kinder-u.Säugl.bekleidung, Bekleidg.zubeh.   | 125              | 29 253                     | 124                      | 28 329    | 21    | 157     |
| GA 52425       | Einzelhandel mit Kürschnerwaren                   | 29               | 4 191                      | 29                       | 3 933     | 2     | 20      |
| GA 5243        | Einzelhandel mit Schuhen und Lederwaren           | 677              | 506 785                    | 676                      | 483 966   | 91    | 4 985   |
| GA 52431       | Einzelhandel mit Schuhen                          | 551              | 446 619                    | 551                      | 426 121   | 80    | 4 856   |
| GA 52432       | Einzelhandel mit Leder- und Täschnerwaren         | 126              | 60 166                     | 125                      | 57 844    | 11    | 128     |
| GA 5244        | Eh.mit Möbeln, Einr.gegenständen und Hausrat ang  | 1 743            | 2 161 910                  | 1 735                    | 2 081 475 | 196   | 5 348   |
| GA 52441       | Einzelhandel mit Wohnmöbeln                       | 888              | 1 823 033                  | 884                      | 1 778 371 | 68    | 3 421   |
| GA 52442       | Einzelhandel mit Beleuchtungsartikeln             | 64               | 38 609                     | 64                       | 28 852    | 1     | 0       |
| GA 52443       | Einzelhandel mit Haushaltsgegenständen            | 200              | 96 621                     | 199                      | 86 039    | 42    | 973     |
| GA 52444       | Eh. mit keramischen Erzeugnissen und Glaswaren    | 228              | 82 094                     | 227                      | 76 843    | 51    | 650     |
| GA 52446       | Einzelhandel mit Holz-, Kork-,Flecht-u.Korbwaren  | 70               | 24 304                     | 69                       | 22 812    | 13    | 207     |
| GA 52447       | Einzelhandel mit Heimtextilien                    | 293              | 97 250                     | 292                      | 88 557    | 21    | 96      |
| GA 5245        | Eh.m.elekt.r.Haush.-und Unterhaltungsgeräten usw. | 2 246            | 1 305 779                  | 2 244                    | 1 237 110 | 310   | 5 612   |
| GA 52451       | Eh.m.elekt.r.Haush.gerät. u.elektrotechn.Erzeugn. | 1 163            | 629 777                    | 1 161                    | 587 712   | 90    | 1 673   |
| GA 52452       | Eh.m.Gerät.der Unterhaltg.elektronik und Zubehör  | 907              | 630 808                    | 907                      | 607 367   | 119   | 1 900   |
| GA 52453       | Einzelhandel mit Musikinstrumenten u. Musikalien  | 176              | 45 194                     | 176                      | 42 031    | 101   | 2 038   |
| GA 5246        | Eh.m.Metallw.,Anstrichm.u.Bau-u.Heimwerkerbedarf  | 1 586            | 1 878 900                  | 1 580                    | 1 713 029 | 218   | 59 166  |
| GA 52461       | Eh.mit Eisen-,Metall- und Kunststoffwaren, ang.   | 729              | 402 248                    | 729                      | 360 949   | 70    | 3 441   |
| GA 52462       | Einzelhandel mit Anstrichmitteln                  | 75               | 32 581                     | 75                       | 26 931    | 6     | 28      |
| GA 52463       | Einzelhandel mit Bau- und Heimwerkerbedarf        | 782              | 1 444 071                  | 776                      | 1 325 149 | 142   | 55 697  |
| GA 5247        | Eh.m.Büchern,Zeitungen, Zeitschr.,Schreibw.u.Ä.   | 1 373            | 537 822                    | 1 346                    | 253 726   | 1 153 | 276 113 |
| GA 52471       | Eh.m.Schreib-u.Papierwaren, Schul-u.Büroartikeln  | 713              | 218 037                    | 711                      | 164 341   | 570   | 50 370  |
| GA 52472       | Einzelhandel mit Büchern und Fachzeitschriften    | 470              | 270 421                    | 449                      | 56 917    | 418   | 209 295 |
| GA 52473       | Eh.mit Unterhaltungszeitschriften und Zeitungen   | 190              | 49 363                     | 186                      | 32 469    | 165   | 16 448  |
| GA 5248        | Eh.m.Tapeten, Geschenkartikeln,Uhren, Spielw.usw  | 2 395            | 1 047 967                  | 2 374                    | 855 910   | 778   | 101 561 |
| GA 52481       | Einzelhandel mit Tapeten und Bodenbelägen         | 223              | 147 220                    | 223                      | 127 595   | 12    | 117     |
| GA 52482       | Eh.mit Kunstgegenständen, Münzen,Geschenkart.usw  | 1 015            | 562 103                    | 995                      | 404 076   | 517   | 94 744  |
| GA 52485       | Einzelhandel m.Uhren, Edelmetallwaren u.Schmuck   | 827              | 230 973                    | 827                      | 222 835   | 72    | 3 038   |
| GA 52486       | Einzelhandel mit Spielwaren                       | 330              | 107 671                    | 329                      | 101 404   | 177   | 3 662   |
| GA 5249        | Facheinzelhandel ang. (in Verkaufsräumen)         | 6 173            | 2 145 329                  | 6 084                    | 1 603 612 | 2 581 | 426 752 |



| Steuerpflichtige Umsätze |         | Steuerfreie Umsätze |         |                    |         |                     |         | Systematik-Nr. |
|--------------------------|---------|---------------------|---------|--------------------|---------|---------------------|---------|----------------|
| zu anderen Steuersätzen  |         | zusammen            |         | darunter           |         |                     |         |                |
|                          |         |                     |         | mit Vorsteuerabzug |         | ohne Vorsteuerabzug |         |                |
| Fälle                    | 1 000 € | Fälle               | 1 000 € | Fälle              | 1 000 € | Fälle               | 1 000 € |                |
| 7                        | 8       | 9                   | 10      | 11                 | 12      | 13                  | 14      |                |
| 58                       | 23      | 245                 | 14585   | 202                | 12434   | 57                  | 2151    | GA 52421       |
| 11                       | - 21    | 49                  | 1987    | 43                 | 1786    | 12                  | 200     | GA 52422       |
| 18                       | - 306   | 116                 | 42816   | 103                | 42777   | 19                  | 39      | GA 52423       |
| 3                        | 89      | 20                  | 538     | 19                 | 531     | 1                   | 07      | GA 52424       |
| 2                        | 0       | 6                   | 238     | 5                  | 161     | 1                   | 76      | GA 52425       |
| 36                       | - 15    | 159                 | 17829   | 141                | 17517   | 27                  | 311     | GA 5243        |
| 27                       | - 4     | 119                 | 15624   | 101                | 15336   | 24                  | 288     | GA 52431       |
| 9                        | - 12    | 40                  | 2205    | 40                 | 2182    | 3                   | 23      | GA 52432       |
| 250                      | - 4 522 | 352                 | 72545   | 283                | 64348   | 107                 | 8197    | GA 5244        |
| 171                      | - 4 548 | 194                 | 43117   | 146                | 40665   | 70                  | 2452    | GA 52441       |
| 10                       | 17      | 22                  | 9539    | 19                 | 9520    | 6                   | 20      | GA 52442       |
| 20                       | 16      | 44                  | 9342    | 40                 | 8401    | 8                   | 941     | GA 52443       |
| 18                       | 2       | 49                  | 3958    | 42                 | 1717    | 14                  | 2242    | GA 52444       |
| 8                        | - 1     | 14                  | 721     | 13                 | 659     | 3                   | 62      | GA 52446       |
| 23                       | - 8     | 29                  | 5868    | 23                 | 3387    | 6                   | 2481    | GA 52447       |
| 313                      | - 264   | 465                 | 38424   | 355                | 35470   | 161                 | 2954    | GA 5245        |
| 164                      | - 145   | 208                 | 19486   | 173                | 18768   | 54                  | 718     | GA 52451       |
| 130                      | - 114   | 204                 | 17931   | 142                | 16252   | 91                  | 1679    | GA 52452       |
| 19                       | - 5     | 53                  | 1006    | 40                 | 450     | 16                  | 556     | GA 52453       |
| 262                      | - 575   | 358                 | 62451   | 305                | 59220   | 76                  | 3231    | GA 5246        |
| 97                       | - 2     | 162                 | 22144   | 143                | 21450   | 25                  | 694     | GA 52461       |
| 6                        | - 76    | 14                  | 2712    | 12                 | 2610    | 2                   | 102     | GA 52462       |
| 159                      | - 498   | 182                 | 37595   | 150                | 35160   | 49                  | 2435    | GA 52463       |
| 42                       | 18      | 272                 | 7953    | 140                | 2867    | 159                 | 5086    | GA 5247        |
| 25                       | - 49    | 157                 | 3364    | 64                 | 1881    | 107                 | 1483    | GA 52471       |
| 13                       | 57      | 93                  | 4153    | 70                 | 963     | 34                  | 3190    | GA 52472       |
| 4                        | 11      | 22                  | 435     | 6                  | 23      | 18                  | 412     | GA 52473       |
| 108                      | - 3     | 455                 | 82695   | 374                | 65739   | 117                 | 16956   | GA 5248        |
| 40                       | - 9     | 25                  | 12353   | 18                 | 12313   | 8                   | 40      | GA 52481       |
| 33                       | - 44    | 192                 | 62689   | 154                | 46585   | 60                  | 16104   | GA 52482       |
| 25                       | 50      | 163                 | 5048    | 135                | 4335    | 34                  | 714     | GA 52485       |
| 10                       | 0       | 75                  | 2605    | 67                 | 2506    | 15                  | 98      | GA 52486       |
| 375                      | - 41    | 1 060               | 107308  | 858                | 103311  | 295                 | 3997    | GA 5249        |

**Noch: 5. Umsatzsteuerpflichtige, deren Lieferungen und Leistungen 2008 nach der Besteuerung der Umsätze und ausgewählten Wirtschaftszweigen**

| Systematik-Nr. | Wirtschaftszweig                                 | Steuerpflichtige | Lieferungen und Leistungen | Steuerpflichtige Umsätze |           |        |         |
|----------------|--|------------------|----------------------------|--------------------------|-----------|--------|---------|
|                |  |                  |                            | zu 19%                   |           | zu 7%  |         |
|                |  |                  |                            | Anzahl                   | 1 000 €   | Fälle  | 1 000 € |
| 1              | 2  | 3                | 4                          | 5                        | 6         |        |         |
| GA 52491       | Einzelhandel mit Blumen, Pflanzen und Saatgut    | 1 740            | 505 663                    | 1 670                    | 166 622   | 1 634  | 332 094 |
| GA 52492       | Eh. mit zoologischem Bedarf und lebenden Tieren  | 358              | 137 683                    | 349                      | 63 720    | 319    | 70 794  |
| GA 52493       | Augenoptiker                                     | 673              | 240 024                    | 673                      | 226 834   | 91     | 11 026  |
| GA 52494       | Eh.mit Foto-und opt. Erzeugn.(oh.Augenoptiker)   | 189              | 107 260                    | 189                      | 52 134    | 43     | 774     |
| GA 52495       | Eh.m.Computern, peripheren Einheiten u.Software  | 1 080            | 421 010                    | 1 076                    | 401 388   | 92     | 1 741   |
| GA 52496       | Eh.m.Telekommunikationsgeräten u.Mobiltelefonen  | 152              | 100 035                    | 152                      | 95 960    | 5      | 30      |
| GA 52497       | Eh.mit Fahrrädern, Fahrradteilen und -zubehör    | 532              | 161 834                    | 532                      | 159 608   | 63     | 868     |
| GA 52498       | Eh.mit Sport- und Campingart. (oh.Campingmöbel)  | 486              | 209 457                    | 485                      | 198 439   | 144    | 3 320   |
| GA 52499       | Sonst. Facheinzelhandel ang. (in Verkaufsräumen) | 963              | 262 361                    | 958                      | 238 907   | 190    | 6 104   |
| GA 525         | Eh.m.Antiquitäten und Gebrauchtw.(in Verkaufsr.) | 532              | 77 954                     | 522                      | 61 958    | 125    | 8 394   |
| GA 52501       | Einzelhandel m. Antiquitäten u.antiken Teppichen | 179              | 21 054                     | 179                      | 17 905    | 54     | 2 297   |
| GA 52502       | Antiquariate                                     | 30               | 1 748                      | 20                       | 233       | 27     | 1 510   |
| GA 52503       | Einzelhandel mit sonstigen Gebrauchtwaren        | 323              | 55 151                     | 323                      | 43 819    | 44     | 4 586   |
| GA 526         | Einzelhandel (nicht in Verkaufsräumen)           | 2 761            | 2 552 159                  | 2 625                    | 1 917 505 | 1 110  | 399 366 |
| GA 5261        | Versandhandel                                    | 811              | 1 410 814                  | 786                      | 993 444   | 251    | 211 487 |
| GA 52611       | Versandhandel mit Waren o.ausgepräg. Schwerpunkt | 466              | 227 477                    | 457                      | 153 881   | 133    | 30 821  |
| GA 52612       | Vh.m.Textilien,Schuhen, Bekleidung u.Lederwaren  | 134              | 109 985                    | 129                      | 68 233    | 19     | 9 380   |
| GA 52613       | Sonstiger Fachversandhandel                      | 211              | 1 073 351                  | 200                      | 771 331   | 99     | 171 286 |
| GA 5262        | Einzelhandel an Verkaufsständen und auf Märkten  | 664              | 112 005                    | 583                      | 39 494    | 478    | 70 181  |
| GA 52621       | Eh.m.Nahrungsm.u.Getränken a.Verkaufsständ.u.Ä.  | 418              | 81 508                     | 360                      | 23 899    | 359    | 56 269  |
| GA 52622       | Sonst.Einzelhandel an Verkaufsständen u.Märkten  | 246              | 30 497                     | 223                      | 15 596    | 119    | 13 913  |
| GA 5263        | Sonstiger Einzelhandel (nicht in Verkaufsräumen) | 1 286            | 1 029 340                  | 1 256                    | 884 566   | 381    | 117 697 |
| GA 52631       | Einzelhandel vom Lager mit Brennstoffen          | 221              | 665 189                    | 217                      | 647 225   | 72     | 8 876   |
| GA 52634       | Sonst.Einzelhandel ang.(nicht i.Verkaufsräumen)  | 1 065            | 364 151                    | 1 039                    | 237 341   | 309    | 108 821 |
| GA 527         | Reparatur von Gebrauchsgütern                    | 906              | 123 376                    | 905                      | 118 495   | 42     | 1 622   |
| GA 5271        | Reparatur von Schuhen und Lederwaren             | 167              | 13 052                     | 167                      | 12 108    | 12     | 790     |
| GA 5272        | Reparatur von elektrischen Haushaltsgeräten      | 249              | 50 997                     | 248                      | 48 949    | 6      | 10      |
| GA 5273        | Reparatur von Uhren und Schmuck                  | 39               | 4 331                      | 39                       | 4 243     | 4      | 1       |
| GA 5274        | Reparatur von sonstigen Gebrauchsgütern          | 451              | 54 996                     | 451                      | 53 195    | 20     | 821     |
| GA 52741       | Reparatur von Fahrrädern                         | 12               | 2 738                      | 12                       | 2 721     | -      | -       |
| GA 52742       | Reparatur von sonstigen Gebrauchsgütern, ang.    | 439              | 52 258                     | 439                      | 50 474    | 20     | 821     |
| H              | Gastgewerbe                                      | 22 793           | 5 038 056                  | 22 645                   | 4 085 378 | 17 228 | 885 065 |
| HA 55          | Gastgewerbe                                      | 22 793           | 5 038 056                  | 22 645                   | 4 085 378 | 17 228 | 885 065 |

| Steuerpflichtige Umsätze |         | Steuerfreie Umsätze |         |                    |         |                     |         | Systematik-Nr. |
|--------------------------|---------|---------------------|---------|--------------------|---------|---------------------|---------|----------------|
| zu anderen Steuersätzen  |         | zusammen            |         | darunter           |         |                     |         |                |
|                          |         |                     |         | mit Vorsteuerabzug |         | ohne Vorsteuerabzug |         |                |
| Fälle                    | 1 000 € | Fälle               | 1 000 € | Fälle              | 1 000 € | Fälle               | 1 000 € |                |
| 7                        | 8       | 9                   | 10      | 11                 | 12      | 13                  | 14      |                |
| 59                       | - 1     | 142                 | 6085    | 101                | 5256    | 48                  | 828     | GA 52491       |
| 16                       | 7       | 51                  | 2972    | 44                 | 2613    | 12                  | 358     | GA 52492       |
| 80                       | - 53    | 118                 | 1781    | 97                 | 1638    | 28                  | 143     | GA 52493       |
| 13                       | - 9     | 34                  | 54351   | 27                 | 54197   | 11                  | 154     | GA 52494       |
| 73                       | 6       | 224                 | 16960   | 178                | 16339   | 65                  | 621     | GA 52495       |
| 9                        | - 16    | 31                  | 1796    | 17                 | 1501    | 19                  | 296     | GA 52496       |
| 27                       | - 15    | 101                 | 1313    | 70                 | 987     | 40                  | 326     | GA 52497       |
| 31                       | 9       | 140                 | 7558    | 121                | 7066    | 37                  | 492     | GA 52498       |
| 67                       | 30      | 219                 | 14494   | 203                | 13715   | 35                  | 780     | GA 52499       |
| 22                       | 50      | 92                  | 6808    | 83                 | 6612    | 17                  | 196     | GA 525         |
| 8                        | 15      | 33                  | 733     | 28                 | 638     | 9                   | 95      | GA 52501       |
| -                        | -       | 6                   | 05      | 5                  | 05      | 1                   | 0       | GA 52502       |
| 14                       | 36      | 53                  | 6070    | 50                 | 5969    | 7                   | 101     | GA 52503       |
| 188                      | - 624   | 522                 | 222591  | 441                | 131182  | 117                 | 91409   | GA 526         |
| 63                       | - 693   | 274                 | 199868  | 246                | 112224  | 52                  | 87644   | GA 5261        |
| 20                       | - 60    | 135                 | 42608   | 117                | 42124   | 25                  | 484     | GA 52611       |
| 3                        | - 32    | 38                  | 32274   | 36                 | 32269   | 3                   | 05      | GA 52612       |
| 40                       | - 601   | 101                 | 124986  | 93                 | 37831   | 24                  | 87155   | GA 52613       |
| 6                        | 23      | 42                  | 1651    | 26                 | 1379    | 19                  | 272     | GA 5262        |
| 2                        | 7       | 23                  | 1107    | 11                 | 998     | 14                  | 109     | GA 52621       |
| 4                        | 16      | 19                  | 544     | 15                 | 382     | 5                   | 163     | GA 52622       |
| 119                      | 47      | 206                 | 21072   | 169                | 17579   | 46                  | 3493    | GA 5263        |
| 39                       | 71      | 33                  | 6990    | 24                 | 3961    | 11                  | 3029    | GA 52631       |
| 80                       | - 24    | 173                 | 14082   | 145                | 13618   | 35                  | 465     | GA 52634       |
| 48                       | - 125   | 82                  | 1470    | 69                 | 1222    | 18                  | 248     | GA 527         |
| 1                        | 0       | 7                   | 154     | 6                  | 109     | 2                   | 45      | GA 5271        |
| 28                       | - 108   | 31                  | 809     | 26                 | 752     | 6                   | 57      | GA 5272        |
| 3                        | - 15    | 7                   | 101     | 6                  | 62      | 3                   | 39      | GA 5273        |
| 16                       | - 2     | 37                  | 406     | 31                 | 298     | 7                   | 108     | GA 5274        |
| 1                        | 1       | 2                   | 06      | 2                  | 06      | -                   | -       | GA 52741       |
| 15                       | - 3     | 35                  | 400     | 29                 | 292     | 7                   | 108     | GA 52742       |
| 406                      | - 296   | 1 128               | 59375   | 291                | 4776    | 876                 | 54599   | H              |
| 406                      | - 296   | 1 128               | 59375   | 291                | 4776    | 876                 | 54599   | HA 55          |

**Noch: 5. Umsatzsteuerpflichtige, deren Lieferungen und Leistungen 2008 nach der Besteuerung der Umsätze und ausgewählten Wirtschaftszweigen**

| Systematik-Nr. | Wirtschaftszweig                                | Steuerpflichtige | Lieferungen und Leistungen | Steuerpflichtige Umsätze |            |        |         |
|----------------|---|------------------|----------------------------|--------------------------|------------|--------|---------|
|                |   |                  |                            | zu 19%                   |            | zu 7 % |         |
|                |   |                  |                            | Anzahl                   | 1 000 €    | Fälle  | 1 000 € |
| 1              | 2   | 3                | 4                          | 5                        | 6          |        |         |
| HA 551         | Hotellerie                                      | 3 565            | 1 380 754                  | 3 563                    | 1 328 097  | 2 310  | 44 880  |
| HA 55101       | Hotels (ohne Hotels garnis)                     | 1 364            | 981 419                    | 1 363                    | 958 518    | 971    | 17 328  |
| HA 55102       | Hotels garnis                                   | 443              | 101 432                    | 443                      | 99 558     | 215    | 1 018   |
| HA 55103       | Gasthöfe  | 1 067            | 217 720                    | 1 066                    | 197 084    | 832    | 19 945  |
| HA 55104       | Pensionen                                       | 691              | 80 182                     | 691                      | 72 937     | 292    | 6 589   |
| HA 552         | Sonstiges Beherbergungsgewerbe                  | 1 393            | 240 906                    | 1 392                    | 181 680    | 301    | 17 856  |
| HA 5521        | Jugendherbergen und Hütten                      | 18               | •                          | 17                       | •          | 8      | •       |
| HA 5522        | Campingplätze                                   | 167              | 58 976                     | 167                      | 35 341     | 110    | 7 294   |
| HA 5523        | Beherbergungsgewerbe, anderweitig nicht genannt | 1 208            | •                          | 1 208                    | •          | 183    | •       |
| HA 55231       | Erholungs- und Ferienheime                      | 47               | •                          | 47                       | •          | 25     | •       |
| HA 55232       | Ferienzentren                                   | 12               | 44 304                     | 12                       | 40 479     | 7      | 1 828   |
| HA 55233       | Ferienhäuser und Ferienwohnungen                | 1 058            | 94 018                     | 1 058                    | 88 258     | 136    | 2 325   |
| HA 55234       | Privatquartiere                                 | 84               | 6 327                      | 84                       | 6 101      | 13     | 15      |
| HA 55237       | Sonstiges Beherbergungsgewerbe, ang.            | 7                | 592                        | 7                        | 519        | 2      | 67      |
| HA 553         | Speisengeprägte Gastronomie                     | 10 761           | 2 197 122                  | 10 681                   | 1 592 917  | 9 505  | 595 139 |
| HA 55301       | Restaurants mit herkömmlicher Bedienung         | 6 135            | 1 235 592                  | 6 130                    | 1 051 091  | 5 246  | 180 164 |
| HA 55302       | Restaurants mit Selbstbedienung                 | 215              | 256 304                    | 213                      | 150 366    | 192    | 105 547 |
| HA 55303       | Cafes   | 837              | 137 407                    | 833                      | 106 961    | 682    | 27 790  |
| HA 55304       | Eissalons                                       | 715              | 114 072                    | 710                      | 64 373     | 690    | 49 337  |
| HA 55305       | Imbissstuben                                    | 2 859            | 453 748                    | 2 795                    | 220 126    | 2 695  | 232 301 |
| HA 554         | Getränkegeprägte Gastronomie                    | 5 707            | 863 846                    | 5 703                    | 786 555    | 3 942  | 71 337  |
| HA 55401       | Schankwirtschaften                              | 4 716            | 677 542                    | 4 713                    | 624 811    | 3 229  | 47 937  |
| HA 55403       | Diskotheken und Tanzlokale                      | 211              | 74 239                     | 211                      | 73 204     | 48     | 811     |
| HA 55405       | Bars  | 59               | 8 608                      | 59                       | 8 404      | 11     | 201     |
| HA 55406       | Vergnügungslokale                               | 16               | 1 872                      | 16                       | 1 872      | 2      | 0       |
| HA 55407       | Sonstige getränkegeprägte Gastronomie           | 705              | 101 586                    | 704                      | 78 266     | 652    | 22 389  |
| HA 555         | Kantinen und Caterer                            | 1 367            | 355 428                    | 1 306                    | 196 129    | 1 170  | 155 852 |
| HA 5551        | Kantinen  | 454              | 79 753                     | 446                      | 58 200     | 366    | 21 261  |
| HA 5552        | Caterer   | 913              | 275 675                    | 860                      | 137 929    | 804    | 134 591 |
| I              | Verkehr und Nachrichten                         | 11 822           | 21 543 822                 | 11 066                   | 13 116 579 | 2 538  | 688 187 |
| IA 60          | Landverkehr, Transport in Rohrfernleitungen     | 6 083            | 4 561 878                  | 6 044                    | 3 713 985  | 2 024  | 499 375 |
| IA 601         | Eisenbahnverkehr                                | 22               | 235 783                    | 22                       | 180 841    | 11     | 51 214  |
| IA 602         | Sonstiger Landverkehr                           | 6 054            | 3 723 015                  | 6 015                    | 3 024 036  | 2 013  | 448 161 |

| Steuerpflichtige Umsätze |         | Steuerfreie Umsätze |         |                    |         |                     |         | Systematik-Nr. |       |
|--------------------------|---------|---------------------|---------|--------------------|---------|---------------------|---------|----------------|-------|
| zu anderen Steuersätzen  |         | zusammen            |         | darunter           |         |                     |         |                |       |
|                          |         |                     |         | mit Vorsteuerabzug |         | ohne Vorsteuerabzug |         |                |       |
| Fälle                    | 1 000 € | Fälle               | 1 000 € | Fälle              | 1 000 € | Fälle               | 1 000 € |                |       |
| 7                        | 8       | 9                   | 10      | 11                 | 12      | 13                  | 14      |                |       |
| 117                      | 16      | 317                 | 7682    | 90                 | 1363    | 242                 | 6320    | HA             | 551   |
| 80                       | - 49    | 174                 | 5596    | 58                 | 885     | 126                 | 4711    | HA             | 55101 |
| 10                       | 14      | 40                  | 792     | 7                  | 275     | 34                  | 517     | HA             | 55102 |
| 16                       | 22      | 44                  | 668     | 12                 | 142     | 33                  | 525     | HA             | 55103 |
| 11                       | 29      | 59                  | 627     | 13                 | 61      | 49                  | 566     | HA             | 55104 |
| 31                       | - 41    | 229                 | 39303   | 22                 | 705     | 214                 | 38598   | HA             | 552   |
| -                        | -       | 6                   | •       | 1                  | •       | 6                   | •       | HA             | 5521  |
| 6                        | - 51    | 118                 | 16391   | 6                  | 363     | 117                 | 16029   | HA             | 5522  |
| 25                       | •       | 105                 | •       | 15                 | •       | 91                  | •       | HA             | 5523  |
| 1                        | •       | 11                  | •       | 1                  | •       | 10                  | •       | HA             | 55231 |
| 3                        | 0       | 4                   | 1944    | -                  | -       | 4                   | 1944    | HA             | 55232 |
| 18                       | 10      | 85                  | 1370    | 13                 | 204     | 73                  | 1166    | HA             | 55233 |
| 2                        | 0       | 4                   | 211     | -                  | -       | 4                   | 211     | HA             | 55234 |
| 1                        | 0       | 1                   | 05      | 1                  | 05      | -                   | -       | HA             | 55237 |
| 140                      | - 478   | 322                 | 6900    | 98                 | 1428    | 235                 | 5473    | HA             | 553   |
| 92                       | - 631   | 190                 | 2671    | 54                 | 501     | 144                 | 2169    | HA             | 55301 |
| 3                        | 7       | 11                  | 282     | 3                  | 51      | 8                   | 231     | HA             | 55302 |
| 5                        | 33      | 44                  | 2477    | 13                 | 156     | 33                  | 2321    | HA             | 55303 |
| 8                        | 8       | 18                  | 354     | 8                  | 310     | 11                  | 45      | HA             | 55304 |
| 32                       | 105     | 59                  | 1117    | 20                 | 409     | 39                  | 708     | HA             | 55305 |
| 88                       | 306     | 195                 | 3822    | 50                 | 336     | 149                 | 3485    | HA             | 554   |
| 74                       | 295     | 142                 | 3146    | 37                 | 169     | 107                 | 2977    | HA             | 55401 |
| 6                        | 8       | 12                  | 203     | 5                  | 107     | 7                   | 97      | HA             | 55403 |
| 1                        | 0       | 1                   | 03      | -                  | -       | 1                   | 03      | HA             | 55405 |
| -                        | -       | -                   | -       | -                  | -       | -                   | -       | HA             | 55406 |
| 7                        | 3       | 40                  | 469     | 8                  | 61      | 34                  | 408     | HA             | 55407 |
| 30                       | - 99    | 65                  | 1668    | 31                 | 944     | 36                  | 724     | HA             | 555   |
| 8                        | - 96    | 25                  | 137     | 7                  | 24      | 19                  | 113     | HA             | 5551  |
| 22                       | - 4     | 40                  | 1531    | 24                 | 921     | 17                  | 610     | HA             | 5552  |
| 734                      | 150     | 3 708               | 7561396 | 3 123              | 7282714 | 1 041               | 278683  | I              |       |
| 341                      | 3 152   | 1 235               | 211815  | 954                | 187402  | 384                 | 24413   | IA             | 60    |
| 6                        | 616     | 10                  | 2888    | 7                  | 2193    | 9                   | 695     | IA             | 601   |
| 333                      | 120     | 1 223               | 208131  | 947                | 185209  | 373                 | 22921   | IA             | 602   |

**Noch: 5. Umsatzsteuerpflichtige, deren Lieferungen und Leistungen 2008 nach der Besteuerung der Umsätze und ausgewählten Wirtschaftszweigen**

| Systematik-Nr. | Wirtschaftszweig                                 | Steuerpflichtige | Lieferungen und Leistungen | Steuerpflichtige Umsätze |           |       |         |
|----------------|--|------------------|----------------------------|--------------------------|-----------|-------|---------|
|                |  |                  |                            | zu 19%                   |           | zu 7% |         |
|                |  |                  |                            | Anzahl                   | 1 000 €   | Fälle | 1 000 € |
| 1              | 2  | 3                | 4                          | 5                        | 6         |       |         |
| IA 6021        | Personenbeförderung im Linienverkehr zu Land     | 312              | 418 999                    | 307                      | 184 739   | 228   | 222 821 |
| IA 60211       | Personenbeförd.im Omnibus-Ortslinienverkehr u.Ä. | 168              | 221 924                    | 164                      | 96 759    | 130   | 120 141 |
| IA 60212       | Personenbeförd.im Omnibus-Überlandlinienverkehr  | 141              | •                          | 140                      | •         | 95    | •       |
| IA 60213       | Personenbeförd.mit Stadtschnell-u.Straßenbahnen  | 1                | •                          | 1                        | •         | 1     | •       |
| IA 60214       | Berg- und Seilbahnen                             | 2                | •                          | 2                        | •         | 2     | •       |
| IA 6022        | Betrieb von Taxis und Mietwagen mit Fahrer       | 1 778            | 378 657                    | 1 751                    | 181 853   | 1 493 | 186 508 |
| IA 6023        | Sonstige Personenbeförderung im Landverkehr      | 225              | 158 439                    | 225                      | 120 626   | 92    | 24 043  |
| IA 6024        | Güterbeförderung im Straßenverkehr               | 3 739            | 2 766 920                  | 3 732                    | 2 536 817 | 200   | 14 788  |
| IA 603         | Transport in Rohrfernleitungen                   | 7                | 603 079                    | 7                        | 509 108   | -     | -       |
| IA 61          | Schifffahrt                                      | 1 113            | 3 321 410                  | 446                      | 233 581   | 58    | 38 535  |
| IA 611         | See- und Küstenschifffahrt                       | 876              | 3 188 389                  | 211                      | 119 104   | 30    | 31 657  |
| IA 612         | Binnenschifffahrt                                | 237              | 133 021                    | 235                      | 114 478   | 28    | 6 877   |
| IA 61201       | Personenbeförderung in der Binnenschifffahrt     | 42               | 14 739                     | 42                       | 10 830    | 18    | 3 956   |
| IA 61202       | Güterbeförderung i.d. Binnenschiff.d.Reedereien  | 132              | 92 147                     | 131                      | 81 668    | 3     | 779     |
| IA 61203       | Güterbeförd.i.d.Binnenschiff.durch Partikuliere  | 50               | 22 572                     | 50                       | 20 618    | -     | -       |
| IA 61204       | Fluss- und Kanalfähren, Hafenschifffahrt         | 13               | 3 563                      | 12                       | 1 361     | 7     | 2 143   |
| IA 62          | Luftfahrt  | 38               | 74 757                     | 37                       | 13 372    | 3     | 22      |
| IA 621         | Linienflugverkehr                                | 4                | •                          | 3                        | •         | -     | -       |
| IA 622         | Gelegenheitsflugverkehr                          | 34               | •                          | 34                       | •         | 3     | •       |
| IA 63          | Hilfs-und Nebentätig.f.d.Verkehr, Verkehrsverm.  | 3 225            | 12 572 541                 | 3 182                    | 8 160 265 | 377   | 146 309 |
| IA 631         | Frachtschlag und Lagerei                         | 133              | 777 900                    | 131                      | 477 155   | 26    | 124 211 |
| IA 6311        | Frachtschlag                                     | 41               | 295 059                    | 40                       | 144 449   | 6     | 840     |
| IA 6312        | Lagerei  | 92               | 482 842                    | 91                       | 332 707   | 20    | 123 371 |
| IA 63121       | Lagerei (ohne Kühlhäuser)                        | 71               | 178 777                    | 71                       | 139 400   | 10    | 28 792  |
| IA 63122       | Kühlhäuser                                       | 21               | 304 064                    | 20                       | 193 306   | 10    | 94 579  |
| IA 632         | Sonstige Hilfs-und Nebentätig. für den Verkehr   | 167              | 399 861                    | 162                      | 194 824   | 27    | 3 500   |
| IA 6321        | Sonstige Hilfs-und Nebentätig.f.d.Landverkehr    | 63               | 62 328                     | 62                       | 56 510    | 8     | 2 531   |
| IA 63211       | Parkhäuser und Parkplätze                        | 39               | 52 427                     | 38                       | 46 831    | 6     | 2 521   |
| IA 63212       | Hilfs-und Nebentätig. für den Landverkehr,ang.   | 24               | 9 901                      | 24                       | 9 679     | 2     | 11      |
| IA 6322        | Sonst.Hilfs-und Nebentätigkeiten f.d.Schifffahrt | 57               | 162 346                    | 53                       | 67 191    | 9     | 215     |
| IA 63221       | Sonst.Hilfs-u.Nebentätig. f.d.Binnenschifffahrt  | 17               | 7 766                      | 17                       | 6 969     | 3     | 3       |
| IA 63222       | Seehafenbetriebe                                 | 10               | 59 615                     | 10                       | 42 668    | 3     | 5       |
| IA 63223       | Bugsier- und Bergungsschifffahrt                 | 18               | 93 699                     | 15                       | 16 685    | 2     | 178     |

| Steuerpflichtige Umsätze |         | Steuerfreie Umsätze |         |                    |         |                     |         | Systematik-Nr. |
|--------------------------|---------|---------------------|---------|--------------------|---------|---------------------|---------|----------------|
| zu anderen Steuersätzen  |         | zusammen            |         | darunter           |         |                     |         |                |
|                          |         |                     |         | mit Vorsteuerabzug |         | ohne Vorsteuerabzug |         |                |
| Fälle                    | 1 000 € | Fälle               | 1 000 € | Fälle              | 1 000 € | Fälle               | 1 000 € |                |
| 7                        | 8       | 9                   | 10      | 11                 | 12      | 13                  | 14      |                |
| 29                       | - 26    | 97                  | 11329   | 60                 | 3840    | 55                  | 7488    | IA 6021        |
| 18                       | - 12    | 55                  | 4971    | 29                 | 2278    | 34                  | 2692    | IA 60211       |
| 10                       | •       | 41                  | •       | 30                 | •       | 20                  | •       | IA 60212       |
| 1                        | •       | 1                   | •       | 1                  | •       | 1                   | •       | IA 60213       |
| -                        | -       | -                   | -       | -                  | -       | -                   | -       | IA 60214       |
| 58                       | - 80    | 176                 | 10324   | 62                 | 3456    | 119                 | 6868    | IA 6022        |
| 16                       | 51      | 75                  | 13320   | 46                 | 9726    | 45                  | 3594    | IA 6023        |
| 230                      | 175     | 875                 | 173158  | 779                | 168187  | 154                 | 4971    | IA 6024        |
| 2                        | 2 416   | 2                   | 797     | -                  | -       | 2                   | 797     | IA 603         |
| 10                       | - 71    | 820                 | 3045373 | 809                | 2998409 | 27                  | 46964   | IA 61          |
| 4                        | 15      | 779                 | 3037203 | 772                | 2990328 | 20                  | 46874   | IA 611         |
| 6                        | - 86    | 41                  | 8170    | 37                 | 8080    | 7                   | 90      | IA 612         |
| 4                        | - 94    | 5                   | 46      | 3                  | 40      | 2                   | 06      | IA 61201       |
| 2                        | 8       | 26                  | 6210    | 26                 | 6127    | 3                   | 83      | IA 61202       |
| -                        | -       | 9                   | 1855    | 7                  | 1854    | 2                   | 01      | IA 61203       |
| -                        | -       | 1                   | 59      | 1                  | 59      | -                   | -       | IA 61204       |
| 5                        | - 26    | 10                  | 60916   | 8                  | 53055   | 5                   | 7861    | IA 62          |
| -                        | -       | 2                   | •       | 2                  | •       | -                   | -       | IA 621         |
| 5                        | •       | 8                   | •       | 6                  | •       | 5                   | •       | IA 622         |
| 323                      | - 1 269 | 1 484               | 4231355 | 1 245              | 4034099 | 568                 | 197256  | IA 63          |
| 13                       | - 42    | 43                  | 174702  | 32                 | 166031  | 17                  | 8671    | IA 631         |
| 6                        | 21      | 19                  | 149533  | 16                 | 141107  | 6                   | 8426    | IA 6311        |
| 7                        | - 63    | 24                  | 25170   | 16                 | 24924   | 11                  | 245     | IA 6312        |
| 5                        | - 25    | 19                  | 10571   | 13                 | 10346   | 9                   | 225     | IA 63121       |
| 2                        | - 38    | 5                   | 14599   | 3                  | 14578   | 2                   | 21      | IA 63122       |
| 15                       | - 675   | 51                  | 199737  | 39                 | 192121  | 17                  | 7616    | IA 632         |
| 5                        | - 17    | 7                   | 2295    | 2                  | 400     | 5                   | 1895    | IA 6321        |
| 4                        | - 8     | 5                   | 2075    | 1                  | 187     | 4                   | 1887    | IA 63211       |
| 1                        | - 9     | 2                   | 220     | 1                  | 213     | 1                   | 07      | IA 63212       |
| 3                        | - 670   | 23                  | 94402   | 20                 | 93332   | 5                   | 1070    | IA 6322        |
| 1                        | - 692   | 6                   | 1486    | 3                  | 432     | 3                   | 1054    | IA 63221       |
| 1                        | 26      | 5                   | 16915   | 5                  | 16915   | -                   | -       | IA 63222       |
| 1                        | - 4     | 8                   | 75634   | 8                  | 75617   | 2                   | 16      | IA 63223       |

**Noch: 5. Umsatzsteuerpflichtige, deren Lieferungen und Leistungen 2008 nach der Besteuerung der Umsätze und ausgewählten Wirtschaftszweigen**

| Systematik-Nr. | Wirtschaftszweig                                   | Steuerpflichtige | Lieferungen und Leistungen | Steuerpflichtige Umsätze |           |       |         |
|----------------|--|------------------|----------------------------|--------------------------|-----------|-------|---------|
|                |  |                  |                            | zu 19%                   |           | zu 7% |         |
|                |  |                  |                            | Anzahl                   | 1 000 €   | Fälle | 1 000 € |
| 1              | 2  | 3                | 4                          | 5                        | 6         |       |         |
| IA 63224       | Lotsbetriebe                                       | 12               | 1 265                      | 11                       | 869       | 1     | 29      |
| IA 6323        | Sonstige Hilfs- und Nebentätigk.für die Luftfahrt  | 47               | 175 187                    | 47                       | 71 122    | 10    | 753     |
| IA 63231       | Flughafenbetriebe                                  | 26               | •                          | 26                       | •         | 5     | •       |
| IA 63232       | Landeplätze für Luftfahrzeuge                      | 7                | •                          | 7                        | •         | 4     | •       |
| IA 63233       | Hilfs- und Nebentätigkeiten für die Luftfahrt, ang | 14               | •                          | 14                       | •         | 1     | •       |
| IA 633         | Reisebüros und Reiseveranstalter                   | 1 050            | 2 905 993                  | 1 041                    | 812 942   | 204   | 13 430  |
| IA 63301       | Reisebüros   | 791              | 175 376                    | 784                      | 118 766   | 118   | 4 904   |
| IA 63302       | Reiseveranstalter und Fremdenführung               | 259              | 2 730 617                  | 257                      | 694 175   | 86    | 8 526   |
| IA 634         | Spedition, sonstige Verkehrsvermittlung            | 1 875            | 8 488 787                  | 1 848                    | 6 675 344 | 120   | 5 168   |
| IA 63401       | Spedition  | 1 409            | 8 239 806                  | 1 398                    | 6 503 293 | 90    | 3 006   |
| IA 63402       | Schiffsmaklerbüros und -agenturen                  | 52               | 68 300                     | 46                       | 10 071    | 3     | 678     |
| IA 63404       | Logistische Dienstleistungen, ang.                 | 351              | 159 978                    | 342                      | 142 705   | 25    | 1 466   |
| IA 63405       | Verkehrsvermittlung, anderweitig nicht genannt     | 63               | 20 704                     | 62                       | 19 276    | 2     | 18      |
| IA 64          | Nachrichtenübermittlung                            | 1 363            | 1 013 236                  | 1 357                    | 995 375   | 76    | 3 947   |
| IA 641         | Postverwaltg. und private Post- und Kurierdienste  | 1 173            | 438 862                    | 1 170                    | 426 282   | 60    | 3 860   |
| IA 6412        | Private Post- und Kurierdienste                    | 1 173            | 438 862                    | 1 170                    | 426 282   | 60    | 3 860   |
| IA 643         | Fernmeldedienste                                   | 190              | 574 374                    | 187                      | 569 094   | 16    | 87      |
| J              | Kredit- und Versicherungsgewerbe                   | 1 108            | 682 821                    | 1 105                    | 619 106   | 176   | 39 794  |
| JA 65          | Kreditgewerbe                                      | 206              | 394 814                    | 206                      | 337 296   | 115   | 38 228  |
| JA 651         | Zentralbanken und Kreditinstitute                  | 178              | 361 463                    | 178                      | 303 924   | 114   | 38 226  |
| JA 6512        | Kreditinstitute (ohne Spezialkreditinstitute)      | 178              | 361 463                    | 178                      | 303 924   | 114   | 38 226  |
| JA 65121       | Kreditbanken einschl. Zweigstellen ausl. Banken    | 5                | 112 789                    | 5                        | 109 580   | 2     | 1 502   |
| JA 65123       | Sparkassen   | 44               | 85 265                     | 44                       | 83 301    | 42    | 602     |
| JA 65125       | Kreditgenossenschaften                             | 123              | 154 075                    | 123                      | 103 532   | 68    | 34 211  |
| JA 65126       | Realkreditinstitute                                | 3                | •                          | 3                        | •         | -     | -       |
| JA 65127       | Kreditinstitute mit Sonderaufgaben                 | 1                | •                          | 1                        | •         | 1     | •       |
| JA 65129       | Bausparkassen                                      | 2                | •                          | 2                        | •         | 1     | •       |
| JA 652         | Sonstige Finanzierungsinstitutionen                | 28               | 33 351                     | 28                       | 33 372    | 1     | 2       |
| JA 6521        | Institutionen für Finanzierungsleasing             | 13               | •                          | 13                       | •         | -     | -       |
| JA 6522        | Spezialkreditinstitute                             | 1                | •                          | 1                        | •         | 1     | •       |
| JA 6523        | Finanzierungsinstitutionen, ang.                   | 14               | 19 496                     | 14                       | 19 490    | -     | -       |
| JA 65231       | Kapitalanlagegesellschaften                        | 7                | 16 204                     | 7                        | 16 197    | -     | -       |
| JA 65232       | Leihhäuser   | 5                | •                          | 5                        | •         | -     | -       |



| Steuerpflichtige Umsätze |         | Steuerfreie Umsätze |         |                    |         |                     |         | Systematik-Nr. |
|--------------------------|---------|---------------------|---------|--------------------|---------|---------------------|---------|----------------|
| zu anderen Steuersätzen  |         | zusammen            |         | darunter           |         |                     |         |                |
|                          |         |                     |         | mit Vorsteuerabzug |         | ohne Vorsteuerabzug |         |                |
| Fälle                    | 1 000 € | Fälle               | 1 000 € | Fälle              | 1 000 € | Fälle               | 1 000 € |                |
| 7                        | 8       | 9                   | 10      | 11                 | 12      | 13                  | 14      |                |
| -                        | -       | 4                   | 367     | 4                  | 367     | -                   | -       | IA 63224       |
| 7                        | 12      | 21                  | 103040  | 17                 | 98389   | 7                   | 4651    | IA 6323        |
| 5                        | •       | 15                  | •       | 11                 | •       | 7                   | •       | IA 63231       |
| -                        | -       | -                   | -       | -                  | -       | -                   | -       | IA 63232       |
| 2                        | •       | 6                   | •       | 6                  | •       | -                   | -       | IA 63233       |
| 69                       | 547     | 595                 | 2065824 | 462                | 1903568 | 370                 | 162256  | IA 633         |
| 54                       | 32      | 493                 | 43423   | 393                | 32717   | 320                 | 10706   | IA 63301       |
| 15                       | 516     | 102                 | 2022401 | 69                 | 1870851 | 50                  | 151550  | IA 63302       |
| 226                      | - 1 100 | 795                 | 1791091 | 712                | 1772379 | 164                 | 18712   | IA 634         |
| 210                      | - 1 671 | 669                 | 1717894 | 605                | 1700413 | 129                 | 17480   | IA 63401       |
| 1                        | 14      | 39                  | 57532   | 35                 | 57029   | 11                  | 504     | IA 63402       |
| 11                       | 578     | 68                  | 14447   | 56                 | 14102   | 16                  | 345     | IA 63404       |
| 4                        | - 20    | 19                  | 1219    | 16                 | 835     | 8                   | 384     | IA 63405       |
| 55                       | - 1 635 | 159                 | 11938   | 107                | 9749    | 57                  | 2189    | IA 64          |
| 37                       | - 1 682 | 134                 | 9994    | 87                 | 8990    | 50                  | 1005    | IA 641         |
| 37                       | - 1 682 | 134                 | 9994    | 87                 | 8990    | 50                  | 1005    | IA 6412        |
| 18                       | 47      | 25                  | 1943    | 20                 | 759     | 7                   | 1184    | IA 643         |
| 97                       | - 831   | 47                  | 23164   | 47                 | 23164   | -                   | -       | J              |
| 33                       | - 48    | 9                   | 18222   | 9                  | 18222   | -                   | -       | JA 65          |
| 29                       | - 10    | 9                   | 18222   | 9                  | 18222   | -                   | -       | JA 651         |
| 29                       | - 10    | 9                   | 18222   | 9                  | 18222   | -                   | -       | JA 6512        |
| 2                        | - 37    | 2                   | 1744    | 2                  | 1744    | -                   | -       | JA 65121       |
| 12                       | 142     | 3                   | 120     | 3                  | 120     | -                   | -       | JA 65123       |
| 13                       | - 27    | 4                   | 16359   | 4                  | 16359   | -                   | -       | JA 65125       |
| 1                        | •       | -                   | -       | -                  | -       | -                   | -       | JA 65126       |
| -                        | -       | -                   | -       | -                  | -       | -                   | -       | JA 65127       |
| 1                        | •       | -                   | -       | -                  | -       | -                   | -       | JA 65129       |
| 4                        | - 38    | -                   | -       | -                  | -       | -                   | -       | JA 652         |
| 2                        | •       | -                   | -       | -                  | -       | -                   | -       | JA 6521        |
| -                        | -       | -                   | -       | -                  | -       | -                   | -       | JA 6522        |
| 2                        | - 9     | -                   | -       | -                  | -       | -                   | -       | JA 6523        |
| 2                        | - 9     | -                   | -       | -                  | -       | -                   | -       | JA 65231       |
| -                        | -       | -                   | -       | -                  | -       | -                   | -       | JA 65232       |

**Noch: 5. Umsatzsteuerpflichtige, deren Lieferungen und Leistungen 2008 nach der Besteuerung der Umsätze und ausgewählten Wirtschaftszweigen**

| Systematik-Nr. | Wirtschaftszweig                                       | Steuerpflichtige | Lieferungen und Leistungen | Steuerpflichtige Umsätze |            |       |         |
|----------------|--|------------------|----------------------------|--------------------------|------------|-------|---------|
|                |  |                  |                            | zu 19%                   |            | zu 7% |         |
|                |  |                  |                            | Anzahl                   | 1 000 €    | Fälle | 1 000 € |
| 1              | 2  | 3                | 4                          | 5                        | 6          |       |         |
| JA 65233       | Sonstige Finanzierungsinstitutionen, ang.              | 2                | •                          | 2                        | •          | -     | -       |
| JA 66          | Versicherungsgewerbe                                   | 32               | 143 877                    | 32                       | 144 264    | 7     | 349     |
| JA 6601        | Lebensversicherungen                                   | 8                | •                          | 8                        | •          | -     | -       |
| JA 66011       | Lebensversicherungen (ohne Rückversicherungen)         | 8                | •                          | 8                        | •          | -     | -       |
| JA 6602        | Pensions- und Sterbekassen                             | 4                | •                          | 4                        | •          | -     | -       |
| JA 6603        | Sonstiges Versicherungsgewerbe                         | 20               | 112 614                    | 20                       | 113 063    | 7     | 349     |
| JA 66031       | Krankenversicherungen                                  | 2                | •                          | 2                        | •          | -     | -       |
| JA 66032       | Schaden- und Unfallversicherungen                      | 17               | 111 268                    | 17                       | 111 706    | 7     | 349     |
| JA 66033       | Rückversicherungen für das sonst. Versicherungsgewerbe | 1                | •                          | 1                        | •          | -     | -       |
| JA 67          | Mit d.Kredit-u.Versicherungsgewerbe verb.Tätigk.       | 870              | 144 130                    | 867                      | 137 546    | 54    | 1 217   |
| JA 671         | Mit dem Kreditgewerbe verbundene Tätigkeiten           | 288              | 61 189                     | 287                      | 56 291     | 13    | 109     |
| JA 6711        | Effekten- und Warenbörsen                              | 3                | •                          | 3                        | •          | 1     | •       |
| JA 6712        | Effektenvermittlung u.-verwaltung (o.Verwahrung)       | 64               | •                          | 63                       | •          | 2     | •       |
| JA 6713        | Sonst. mit dem Kreditgewerbe verbund.Tätigkeiten       | 221              | 27 424                     | 221                      | 22 636     | 10    | 71      |
| JA 672         | Mit dem Versicherungsgewerbe verbund.Tätigkeiten       | 582              | 82 941                     | 580                      | 81 255     | 41    | 1 108   |
| JA 67201       | Versicherungsvertreter                                 | 449              | 39 816                     | 448                      | 38 578     | 31    | 638     |
| JA 67202       | Versicherungsmakler                                    | 93               | 39 265                     | 92                       | 38 892     | 10    | 471     |
| JA 67203       | Sonst. m.d.Versicherungsgewerbe verb.Tätigkeiten       | 40               | 3 860                      | 40                       | 3 785      | -     | -       |
| K              | Grundstücks- und Wohnungswesen, Verm., Dien.v.U.       | 72 215           | 29 212 617                 | 71 871                   | 25 544 674 | 4 247 | 412 169 |
| KA 70          | Grundstücks- und Wohnungswesen                         | 23 054           | 6 304 152                  | 22 943                   | 4 402 196  | 860   | 87 404  |
| KA 701         | Erschließg.,Kauf,Verk.von Grundst.,Gebäuden usw.       | 1 390            | 1 598 439                  | 1 365                    | 1 047 948  | 50    | 1 294   |
| KA 7011        | Erschließung von Grundstücken                          | 463              | 1 023 221                  | 455                      | 746 565    | 19    | 614     |
| KA 70111       | Erschließung von unbebauten Grundstücken               | 35               | 27 231                     | 33                       | 3 035      | -     | -       |
| KA 70112       | Bausträger für Nichtwohngebäude                        | 68               | 177 427                    | 66                       | 146 263    | 1     | 14      |
| KA 70113       | Bausträger für Wohngebäude                             | 360              | 818 563                    | 356                      | 597 268    | 18    | 600     |
| KA 7012        | Kauf u.Verkauf v.eig.Grundst.,Gebäuden u.Wohnungen     | 927              | 575 218                    | 910                      | 301 383    | 31    | 681     |
| KA 702         | Verm.u.Verp.v.eig.Grundst., Gebäuden u.Wohnungen       | 17 618           | 3 275 969                  | 17 562                   | 2 275 113  | 668   | 60 287  |
| KA 70201       | Verm.u.Verp.von eig.Grundst.u.Nichtwohngebäuden        | 12 977           | 2 002 056                  | 12 935                   | 1 731 141  | 510   | 51 609  |
| KA 70202       | Verm.u.Verp.von eigenen Wohngebäuden u.Wohnungen       | 4 641            | 1 273 913                  | 4 627                    | 543 972    | 158   | 8 678   |
| KA 703         | Vermittl.u.Verw.v.fremd.Grundst.,Gebäud.u.Wohng.       | 4 046            | 1 429 745                  | 4 016                    | 1 079 135  | 142   | 25 823  |
| KA 7031        | Vermittl.v.fremden Grundst.,Gebäuden u.Wohnungen       | 2 055            | 580 487                    | 2 040                    | 440 516    | 55    | 17 527  |
| KA 7032        | Verwaltg.v.fremden Grundst.,Gebäuden u.Wohnungen       | 1 991            | 849 258                    | 1 976                    | 638 619    | 87    | 8 295   |
| KA 71          | Vermietg.v.bewegl.Sachen ohne Bedienungspersonal       | 2 096            | 3 051 736                  | 2 091                    | 2 684 353  | 264   | 20 945  |

| Steuerpflichtige Umsätze |          | Steuerfreie Umsätze |         |                    |         |                     |         | Systematik-Nr. |
|--------------------------|----------|---------------------|---------|--------------------|---------|---------------------|---------|----------------|
| zu anderen Steuersätzen  |          | zusammen            |         | darunter           |         |                     |         |                |
|                          |          |                     |         | mit Vorsteuerabzug |         | ohne Vorsteuerabzug |         |                |
| Fälle                    | 1 000 €  | Fälle               | 1 000 € | Fälle              | 1 000 € | Fälle               | 1 000 € |                |
| 7                        | 8        | 9                   | 10      | 11                 | 12      | 13                  | 14      |                |
| -                        | -        | -                   | -       | -                  | -       | -                   | -       | JA 65233       |
| 10                       | - 749    | 1                   | 10      | 1                  | 10      | -                   | -       | JA 66          |
| 5                        | •        | -                   | -       | -                  | -       | -                   | -       | JA 6601        |
| 5                        | •        | -                   | -       | -                  | -       | -                   | -       | JA 66011       |
| -                        | -        | -                   | -       | -                  | -       | -                   | -       | JA 6602        |
| 5                        | - 810    | 1                   | 10      | 1                  | 10      | -                   | -       | JA 6603        |
| -                        | -        | -                   | -       | -                  | -       | -                   | -       | JA 66031       |
| 4                        | - 799    | 1                   | 10      | 1                  | 10      | -                   | -       | JA 66032       |
| 1                        | •        | -                   | -       | -                  | -       | -                   | -       | JA 66033       |
| 54                       | - 33     | 37                  | 4932    | 37                 | 4932    | -                   | -       | JA 67          |
| 18                       | - 1      | 16                  | 4543    | 16                 | 4543    | -                   | -       | JA 671         |
| -                        | -        | -                   | -       | -                  | -       | -                   | -       | JA 6711        |
| 3                        | •        | 3                   | •       | 3                  | •       | -                   | -       | JA 6712        |
| 15                       | - 22     | 13                  | 4519    | 13                 | 4519    | -                   | -       | JA 6713        |
| 36                       | - 32     | 21                  | 388     | 21                 | 388     | -                   | -       | JA 672         |
| 26                       | 97       | 16                  | 281     | 16                 | 281     | -                   | -       | JA 67201       |
| 7                        | - 130    | 3                   | 33      | 3                  | 33      | -                   | -       | JA 67202       |
| 3                        | 1        | 2                   | 74      | 2                  | 74      | -                   | -       | JA 67203       |
| 9 245                    | - 38 812 | 9 450               | 2626564 | 3 613              | 831240  | 6 241               | 1795324 | K              |
| 1 346                    | - 1 444  | 4 076               | 1541204 | 508                | 77443   | 3 701               | 1463762 | KA 70          |
| 151                      | - 1 369  | 453                 | 360493  | 58                 | 17060   | 421                 | 343433  | KA 701         |
| 69                       | - 1 767  | 176                 | 188393  | 20                 | 3792    | 170                 | 184602  | KA 7011        |
| 3                        | 30       | 8                   | 7203    | 1                  | 217     | 7                   | 6986    | KA 70111       |
| 13                       | 15       | 15                  | 5881    | 2                  | 624     | 15                  | 5256    | KA 70112       |
| 53                       | - 1 812  | 153                 | 175310  | 17                 | 2950    | 148                 | 172360  | KA 70113       |
| 82                       | 398      | 277                 | 172100  | 38                 | 13269   | 251                 | 158831  | KA 7012        |
| 908                      | 211      | 2 840               | 893904  | 335                | 43569   | 2 582               | 850335  | KA 702         |
| 660                      | 1        | 2 011               | 182978  | 267                | 35340   | 1 799               | 147638  | KA 70201       |
| 248                      | 210      | 829                 | 710926  | 68                 | 8229    | 783                 | 702697  | KA 70202       |
| 287                      | - 286    | 783                 | 286807  | 115                | 16813   | 698                 | 269993  | KA 703         |
| 144                      | - 454    | 398                 | 105982  | 51                 | 5094    | 358                 | 100888  | KA 7031        |
| 143                      | 168      | 385                 | 180825  | 64                 | 11719   | 340                 | 169105  | KA 7032        |
| 189                      | - 3 384  | 322                 | 336131  | 234                | 179505  | 109                 | 156626  | KA 71          |

**Noch: 5. Umsatzsteuerpflichtige, deren Lieferungen und Leistungen 2008 nach der Besteuerung der Umsätze und ausgewählten Wirtschaftszweigen**

| Systematik-Nr. | Wirtschaftszweig                                  | Steuerpflichtige | Lieferungen und Leistungen | Steuerpflichtige Umsätze |            |       |         |
|----------------|---|------------------|----------------------------|--------------------------|------------|-------|---------|
|                |   |                  |                            | zu 19%                   |            | zu 7% |         |
|                |   |                  |                            | Anzahl                   | 1 000 €    | Fälle | 1 000 € |
| 1              | 2   | 3                | 4                          | 5                        | 6          |       |         |
| KA 711         | Vermietung von Kraftwagen bis 3,5t Gesamtgewicht  | 433              | 1 734 332                  | 431                      | 1 560 617  | 40    | 5 191   |
| KA 712         | Vermietung von sonstigen Verkehrsmitteln          | 344              | 648 114                    | 343                      | 500 187    | 41    | 1 309   |
| KA 7121        | Verm. von Landfahrzeugen (o.Kraftwagen bis 3,5t)  | 269              | 632 428                    | 268                      | 488 820    | 32    | 1 177   |
| KA 7122        | Vermietung von Wasserfahrzeugen                   | 60               | 9 327                      | 60                       | 6 505      | 7     | 102     |
| KA 7123        | Vermietung von Luftfahrzeugen                     | 15               | 6 359                      | 15                       | 4 862      | 2     | 30      |
| KA 713         | Vermietung von Maschinen und Geräten              | 865              | 434 800                    | 863                      | 400 303    | 76    | 5 572   |
| KA 7131        | Vermietung von landwirtsch.Maschinen und Geräten  | 251              | 41 337                     | 250                      | 39 388     | 35    | 1 172   |
| KA 7132        | Vermietung von Baumaschinen und -geräten          | 249              | 97 009                     | 248                      | 83 392     | 15    | 518     |
| KA 7133        | Vermietg.v.Büromasch.,DV-Gerät.u.-Einrichtungen   | 37               | 14 655                     | 37                       | 14 564     | 4     | 4       |
| KA 7134        | Vermietung von sonstigen Maschinen und Geräten    | 328              | 281 799                    | 328                      | 262 958    | 22    | 3 879   |
| KA 714         | Vermietung von Gebrauchsgütern, ang.              | 454              | 234 490                    | 454                      | 223 246    | 107   | 8 872   |
| KA 71401       | Verleih von Wäsche und Arbeitskleidung            | 11               | •                          | 11                       | •          | -     | -       |
| KA 71402       | Verleih von Sportgeräten und Fahrrädern           | 77               | •                          | 77                       | •          | 11    | •       |
| KA 71403       | Leihbüchereien und Lesezirkel                     | 13               | 9 400                      | 13                       | 2 493      | 12    | 6 873   |
| KA 71404       | Videotheken                                       | 156              | 64 622                     | 156                      | 63 205     | 65    | 1 201   |
| KA 71405       | Vermietung von sonstigen Gebrauchsgütern, ang.    | 197              | 63 551                     | 197                      | 62 192     | 19    | 421     |
| KA 72          | Datenverarbeitung und Datenbanken                 | 4 811            | 3 134 221                  | 4 802                    | 2 885 250  | 258   | 9 076   |
| KA 721         | Hardwareberatung                                  | 391              | 148 432                    | 390                      | 126 712    | 17    | 405     |
| KA 722         | Softwarehäuser                                    | 2 957            | 1 619 413                  | 2 951                    | 1 533 389  | 161   | 6 041   |
| KA 7221        | Verlegen von Software                             | 17               | 8 601                      | 17                       | 7 654      | 1     | 0       |
| KA 7222        | Softwareberatung und -entwicklung                 | 2 940            | 1 610 812                  | 2 934                    | 1 525 735  | 160   | 6 041   |
| KA 72221       | Softwareberatung                                  | 865              | 350 306                    | 864                      | 340 510    | 36    | 562     |
| KA 72222       | Entwicklg.,Programmieg.v.Internetpräsentationen   | 376              | 82 181                     | 376                      | 73 383     | 34    | 350     |
| KA 72223       | Sonstige Softwareentwicklung                      | 1 699            | 1 178 324                  | 1 694                    | 1 111 841  | 90    | 5 128   |
| KA 723         | Datenverarbeitungsdienste                         | 655              | 1 199 130                  | 654                      | 1 067 836  | 34    | 1 256   |
| KA 724         | Datenbanken                                       | 75               | 43 195                     | 74                       | 39 053     | 6     | 22      |
| KA 725         | Instandh.u.Rep.v.Büromaschinen,DV-Gerät.u.-Eindr. | 124              | 21 307                     | 124                      | 20 888     | 5     | 84      |
| KA 726         | Sonst.mit der Datenverarbeitung verb.Tätigkeiten  | 609              | 102 745                    | 609                      | 97 372     | 35    | 1 268   |
| KA 73          | Forschung und Entwicklung                         | 766              | 158 678                    | 753                      | 136 278    | 105   | 12 585  |
| KA 731         | Forschg.u.Entwicklg.i.B.Natur-u.ä.Wissenschaften  | 701              | 151 717                    | 689                      | 129 599    | 96    | 12 524  |
| KA 732         | Forschg.und Entwicklg.i.B.Geisteswissenschaften   | 65               | 6 961                      | 64                       | 6 679      | 9     | 61      |
| KA 74          | Erbrg.von wirtschaftlichen Dienstleistungen,ang.  | 41 488           | 16 563 829                 | 41 282                   | 15 436 597 | 2 760 | 282 159 |
| KA 741         | Rechts-, Steuer- und Unternehmensberatung usw.    | 15 957           | 4 716 051                  | 15 908                   | 4 467 010  | 992   | 37 651  |

| Steuerpflichtige Umsätze |          | Steuerfreie Umsätze |         |                    |         |                     |         | Systematik-Nr. |
|--------------------------|----------|---------------------|---------|--------------------|---------|---------------------|---------|----------------|
| zu anderen Steuersätzen  |          | zusammen            |         | darunter           |         |                     |         |                |
|                          |          |                     |         | mit Vorsteuerabzug |         | ohne Vorsteuerabzug |         |                |
| Fälle                    | 1 000 €  | Fälle               | 1 000 € | Fälle              | 1 000 € | Fälle               | 1 000 € |                |
| 7                        | 8        | 9                   | 10      | 11                 | 12      | 13                  | 14      |                |
| 57                       | - 1 315  | 71                  | 169557  | 54                 | 14799   | 25                  | 154758  | KA 711         |
| 35                       | - 1 799  | 80                  | 146738  | 68                 | 146533  | 16                  | 205     | KA 712         |
| 32                       | - 1 851  | 67                  | 142604  | 60                 | 142526  | 10                  | 78      | KA 7121        |
| 2                        | 1        | 6                   | 2718    | 3                  | 2628    | 4                   | 90      | KA 7122        |
| 1                        | 50       | 7                   | 1416    | 5                  | 1378    | 2                   | 37      | KA 7123        |
| 77                       | - 346    | 117                 | 17745   | 80                 | 16456   | 45                  | 1290    | KA 713         |
| 15                       | 71       | 15                  | 691     | 9                  | 644     | 6                   | 47      | KA 7131        |
| 34                       | - 83     | 47                  | 5349    | 36                 | 4770    | 17                  | 579     | KA 7132        |
| 6                        | - 13     | 6                   | 89      | 3                  | 74      | 3                   | 15      | KA 7133        |
| 22                       | - 322    | 49                  | 11617   | 32                 | 10968   | 19                  | 649     | KA 7134        |
| 20                       | 77       | 54                  | 2090    | 32                 | 1717    | 23                  | 373     | KA 714         |
| 2                        | •        | 2                   | •       | 2                  | •       | -                   | -       | KA 71401       |
| 2                        | •        | 7                   | •       | 3                  | •       | 5                   | •       | KA 71402       |
| 1                        | - 1      | 3                   | 36      | 3                  | 36      | -                   | -       | KA 71403       |
| 7                        | 81       | 13                  | 134     | 4                  | 82      | 9                   | 53      | KA 71404       |
| 8                        | - 16     | 29                  | 763     | 20                 | 471     | 9                   | 293     | KA 71405       |
| 336                      | - 16 216 | 806                 | 120574  | 635                | 102859  | 225                 | 17715   | KA 72          |
| 20                       | - 447    | 60                  | 11895   | 49                 | 11763   | 16                  | 132     | KA 721         |
| 209                      | - 13 333 | 530                 | 85109   | 419                | 76246   | 146                 | 8863    | KA 722         |
| -                        | -        | 3                   | 935     | 3                  | 935     | -                   | -       | KA 7221        |
| 209                      | - 13 333 | 527                 | 84174   | 416                | 75311   | 146                 | 8863    | KA 7222        |
| 53                       | 23       | 127                 | 7239    | 90                 | 5484    | 43                  | 1755    | KA 72221       |
| 19                       | 4        | 60                  | 7899    | 42                 | 5110    | 25                  | 2788    | KA 72222       |
| 137                      | - 13 360 | 340                 | 69036   | 284                | 64716   | 78                  | 4320    | KA 72223       |
| 64                       | - 2 451  | 98                  | 15693   | 77                 | 7434    | 27                  | 8259    | KA 723         |
| 3                        | 0        | 18                  | 3919    | 17                 | 3847    | 3                   | 73      | KA 724         |
| 9                        | 12       | 11                  | 131     | 10                 | 96      | 1                   | 35      | KA 725         |
| 31                       | 3        | 89                  | 3827    | 63                 | 3473    | 32                  | 354     | KA 726         |
| 31                       | 111      | 123                 | 9399    | 70                 | 7019    | 64                  | 2380    | KA 73          |
| 29                       | 109      | 107                 | 9181    | 65                 | 6942    | 52                  | 2239    | KA 731         |
| 2                        | 2        | 16                  | 219     | 5                  | 77      | 12                  | 142     | KA 732         |
| 7 343                    | - 17 879 | 4 123               | 619255  | 2 166              | 464415  | 2 142               | 154840  | KA 74          |
| 4 952                    | 27 338   | 1 524               | 159508  | 553                | 106415  | 1 035               | 53093   | KA 741         |

**Noch: 5. Umsatzsteuerpflichtige, deren Lieferungen und Leistungen 2008 nach der Besteuerung der Umsätze und ausgewählten Wirtschaftszweigen**

| Systematik-Nr. | Wirtschaftszweig                                 | Steuerpflichtige | Lieferungen und Leistungen | Steuerpflichtige Umsätze |           |       |         |
|----------------|--|------------------|----------------------------|--------------------------|-----------|-------|---------|
|                |  |                  |                            | zu 19%                   |           | zu 7% |         |
|                |  |                  |                            | Anzahl                   | 1 000 €   | Fälle | 1 000 € |
| 1              | 2  | 3                | 4                          | 5                        | 6         |       |         |
| KA 7411        | Rechtsberatung                                   | 4 353            | 987 079                    | 4 347                    | 959 884   | 216   | 1 391   |
| KA 74111       | Rechtsanwaltskanzleien mit Notariat              | 1 258            | 416 242                    | 1 258                    | 405 822   | 55    | 28      |
| KA 74112       | Rechtsanwaltskanzleien ohne Notariat             | 2 868            | 516 716                    | 2 866                    | 501 117   | 138   | 300     |
| KA 74113       | Notariate  | 11               | 2 860                      | 11                       | 2 423     | -     | -       |
| KA 74114       | Patentanwaltskanzleien                           | 42               | 22 037                     | 42                       | 21 582    | 2     | 0       |
| KA 74115       | Sonstige Rechtsberatung                          | 174              | 29 224                     | 170                      | 28 941    | 21    | 1 063   |
| KA 7412        | Wirtsch.-u.Buchprüfung, Steuerberatg.,Buchführg. | 4 214            | 1 668 439                  | 4 213                    | 1 657 989 | 282   | 1 847   |
| KA 74121       | Praxen von Wirtschaftsprüfung u.-gesellschaften  | 188              | 134 948                    | 188                      | 134 190   | 10    | 3       |
| KA 74122       | Praxen von vereid. Buchprüfern u.-gesellschaften | 20               | 3 885                      | 20                       | 3 802     | 1     | 0       |
| KA 74123       | Praxen von Steuerberatern und -gesellschaften    | 2 713            | 1 294 735                  | 2 712                    | 1 289 161 | 208   | 618     |
| KA 74124       | Praxen von Steuerbevollmächtigten                | 767              | 200 941                    | 767                      | 198 327   | 44    | 16      |
| KA 74125       | Buchführung (ohne Datenverarbeitungsdienste)     | 526              | 33 931                     | 526                      | 32 509    | 19    | 1 209   |
| KA 7413        | Markt- und Meinungsforschung                     | 106              | 46 147                     | 104                      | 41 978    | 12    | 384     |
| KA 74131       | Marktforschung                                   | 94               | •                          | 92                       | •         | 12    | •       |
| KA 74132       | Meinungsforschung                                | 12               | •                          | 12                       | •         | -     | -       |
| KA 7414        | Unternehmens- und Public-Relations-Beratung      | 5 881            | 1 526 037                  | 5 847                    | 1 366 907 | 424   | 28 167  |
| KA 74141       | Unternehmensberatung                             | 5 758            | 1 488 042                  | 5 724                    | 1 330 491 | 406   | 26 760  |
| KA 74142       | Public-Relations-Beratung                        | 123              | 37 995                     | 123                      | 36 417    | 18    | 1 407   |
| KA 7415        | Managementtätigkeiten von Holdinggesellschaften  | 1 403            | 488 350                    | 1 397                    | 440 251   | 58    | 5 862   |
| KA 74151       | Managem.v.Holdingges.mit Schwerp.i.Prod.Gewerbe  | 230              | •                          | 227                      | •         | 11    | •       |
| KA 74152       | Manag.v.sonst.Holdingges. (o.geschl.Immob.fonds) | 182              | 40 830                     | 182                      | 39 465    | 5     | 51      |
| KA 74153       | Geschloss. Immobilienfonds mit Nichtwohngebäuden | 2                | •                          | 2                        | •         | -     | -       |
| KA 74154       | Geschlossene Immobilienfonds mit Wohngebäuden    | 3                | 179                        | 3                        | 103       | -     | -       |
| KA 74155       | Komplementärgesellschaften                       | 461              | •                          | 460                      | •         | 5     | •       |
| KA 74156       | Verwaltung u.Führung von Unternehmen u.Betrieben | 525              | 248 830                    | 523                      | 227 554   | 37    | 5 599   |
| KA 742         | Architektur- und Ingenieurbüros                  | 10 681           | 3 971 020                  | 10 642                   | 3 619 510 | 411   | 27 529  |
| KA 74201       | Architekturbüros f.Hochbau u.f. Innenarchitektur | 2 898            | 620 923                    | 2 888                    | 601 925   | 70    | 893     |
| KA 74202       | Archit.büros für Orts-, Regional-u.Landesplanung | 155              | 55 254                     | 155                      | 37 554    | 6     | 7 226   |
| KA 74203       | Archit.büros für Garten- u.Landschaftsgestaltung | 296              | 44 152                     | 294                      | 40 258    | 39    | 1 429   |
| KA 74204       | Ingenieurbüros für bautechnische Gesamtplanung   | 2 613            | 1 096 982                  | 2 609                    | 1 001 480 | 72    | 2 203   |
| KA 74205       | Ingenieurbüros für technische Fachplanung        | 2 824            | 1 456 018                  | 2 813                    | 1 359 426 | 74    | 5 261   |
| KA 74206       | Büros für Industrie-Design                       | 301              | 91 624                     | 297                      | 39 493    | 40    | 950     |
| KA 74207       | Büros baufachlicher Sachverständiger             | 457              | 70 344                     | 456                      | 65 256    | 27    | 93      |

| Steuerpflichtige Umsätze |          | Steuerfreie Umsätze |         |                    |         |                     |         | Systematik-Nr. |
|--------------------------|----------|---------------------|---------|--------------------|---------|---------------------|---------|----------------|
| zu anderen Steuersätzen  |          | zusammen            |         | darunter           |         |                     |         |                |
|                          |          |                     |         | mit Vorsteuerabzug |         | ohne Vorsteuerabzug |         |                |
| Fälle                    | 1 000 €  | Fälle               | 1 000 € | Fälle              | 1 000 € | Fälle               | 1 000 € |                |
| 7                        | 8        | 9                   | 10      | 11                 | 12      | 13                  | 14      |                |
| 2 562                    | 22 292   | 347                 | 3449    | 65                 | 919     | 288                 | 2530    | KA 7411        |
| 822                      | 9 589    | 109                 | 802     | 22                 | 362     | 87                  | 440     | KA 74111       |
| 1 677                    | 13 521   | 222                 | 1717    | 38                 | 162     | 190                 | 1555    | KA 74112       |
| 4                        | 34       | 3                   | 403     | -                  | -       | 3                   | 403     | KA 74113       |
| 14                       | 70       | 3                   | 385     | 3                  | 385     | -                   | -       | KA 74114       |
| 45                       | - 922    | 10                  | 142     | 2                  | 09      | 8                   | 132     | KA 74115       |
| 2 052                    | 4 488    | 265                 | 4049    | 80                 | 771     | 196                 | 3278    | KA 7412        |
| 54                       | - 14     | 17                  | 765     | 5                  | 123     | 12                  | 642     | KA 74121       |
| 4                        | 9        | 2                   | 74      | 1                  | 02      | 1                   | 71      | KA 74122       |
| 1 508                    | 2 404    | 194                 | 2503    | 62                 | 616     | 140                 | 1887    | KA 74123       |
| 433                      | 2 160    | 30                  | 437     | 7                  | 19      | 25                  | 418     | KA 74124       |
| 53                       | - 71     | 22                  | 270     | 5                  | 11      | 18                  | 259     | KA 74125       |
| 6                        | 7        | 21                  | 3494    | 14                 | 3322    | 10                  | 172     | KA 7413        |
| 4                        | •        | 21                  | •       | 14                 | •       | 10                  | •       | KA 74131       |
| 2                        | •        | -                   | -       | -                  | -       | -                   | -       | KA 74132       |
| 297                      | 899      | 765                 | 112490  | 331                | 76573   | 472                 | 35917   | KA 7414        |
| 295                      | 904      | 747                 | 112316  | 325                | 76565   | 460                 | 35751   | KA 74141       |
| 2                        | - 5      | 18                  | 175     | 6                  | 08      | 12                  | 166     | KA 74142       |
| 35                       | - 348    | 126                 | 36025   | 63                 | 24830   | 69                  | 11195   | KA 7415        |
| 9                        | •        | 29                  | •       | 19                 | •       | 12                  | •       | KA 74151       |
| 3                        | - 243    | 24                  | 1523    | 10                 | 630     | 15                  | 893     | KA 74152       |
| -                        | -        | 1                   | •       | -                  | -       | 1                   | •       | KA 74153       |
| -                        | -        | 2                   | 76      | -                  | -       | 2                   | 76      | KA 74154       |
| 2                        | •        | 18                  | •       | 8                  | •       | 10                  | •       | KA 74155       |
| 21                       | - 55     | 52                  | 10631   | 26                 | 8844    | 29                  | 1787    | KA 74156       |
| 1 291                    | - 40 142 | 978                 | 208231  | 597                | 173747  | 421                 | 34484   | KA 742         |
| 364                      | - 6 558  | 162                 | 10437   | 62                 | 2465    | 105                 | 7972    | KA 74201       |
| 19                       | - 3      | 16                  | 7937    | 2                  | 65      | 14                  | 7872    | KA 74202       |
| 31                       | 69       | 17                  | 349     | 4                  | 37      | 13                  | 312     | KA 74203       |
| 336                      | - 12 413 | 198                 | 23449   | 111                | 15846   | 99                  | 7603    | KA 74204       |
| 317                      | - 17 534 | 338                 | 66385   | 260                | 62973   | 94                  | 3412    | KA 74205       |
| 15                       | - 2      | 36                  | 50596   | 26                 | 50534   | 10                  | 62      | KA 74206       |
| 36                       | 30       | 46                  | 4205    | 15                 | 3298    | 33                  | 907     | KA 74207       |

**Noch: 5. Umsatzsteuerpflichtige, deren Lieferungen und Leistungen 2008 nach der Besteuerung der Umsätze und ausgewählten Wirtschaftszweigen**

| Systematik-Nr. | Wirtschaftszweig                                 | Steuerpflichtige | Lieferungen und Leistungen | Steuerpflichtige Umsätze |           |       |         |
|----------------|--|------------------|----------------------------|--------------------------|-----------|-------|---------|
|                |  |                  |                            | zu 19%                   |           | zu 7% |         |
|                |  |                  |                            | Anzahl                   | 1 000 €   | Fälle | 1 000 € |
| 1              | 2  | 3                | 4                          | 5                        | 6         |       |         |
| KA 74208       | Büros für technisch-wirtschaftliche Beratung     | 950              | 440 159                    | 943                      | 379 933   | 63    | 9 313   |
| KA 74209       | Vermessungsbüros                                 | 187              | 95 563                     | 187                      | 94 185    | 20    | 161     |
| KA 743         | Technische, physikalische und chem. Untersuchung | 469              | 932 154                    | 456                      | 911 618   | 61    | 11 176  |
| KA 74301       | Technische Untersuchung und Beratung             | 274              | 792 316                    | 272                      | 785 121   | 20    | 1 277   |
| KA 74302       | Physikalische Untersuchung und Beratung          | 43               | 38 441                     | 43                       | 36 875    | 5     | 11      |
| KA 74303       | Chemische Untersuchung und Beratung              | 147              | •                          | 136                      | •         | 36    | •       |
| KA 74304       | Betrieb von Messnetzen und Messstationen         | 5                | •                          | 5                        | •         | -     | -       |
| KA 744         | Werbung  | 2 932            | 985 334                    | 2 925                    | 941 674   | 360   | 24 712  |
| KA 74401       | Werbegestaltung                                  | 1 628            | 560 956                    | 1 626                    | 536 701   | 169   | 14 806  |
| KA 74402       | Werbemittelverbreitung und Werbevermittlung      | 1 304            | 424 378                    | 1 299                    | 404 973   | 191   | 9 906   |
| KA 745         | Personal-u.Stellenverm.,Überlassung v.Arbeitskr. | 732              | 1 626 801                  | 726                      | 1 582 367 | 45    | 6 872   |
| KA 74501       | Personal- und Stellenvermittlung                 | 287              | 257 771                    | 285                      | 245 603   | 18    | 4 298   |
| KA 74502       | Überlassung von Arbeitskräften                   | 445              | 1 369 030                  | 441                      | 1 336 764 | 27    | 2 574   |
| KA 746         | Wach- und Sicherheitsdienste sowie Detekteien    | 426              | 519 666                    | 426                      | 510 174   | 18    | 2 822   |
| KA 74601       | Detekteien                                       | 108              | 23 868                     | 108                      | 23 688    | 4     | 117     |
| KA 74602       | Wach- und Sicherheitsdienste                     | 318              | 495 798                    | 318                      | 486 486   | 14    | 2 704   |
| KA 747         | Reinigung v.Gebäuden, Inventar u.Verkehrsmitteln | 2 654            | 1 461 581                  | 2 646                    | 1 434 154 | 98    | 3 142   |
| KA 74701       | Reinigung von Gebäuden, Räumen und Inventar      | 1 573            | 1 290 220                  | 1 565                    | 1 265 508 | 63    | 3 099   |
| KA 74702       | Schornsteinreinigung                             | 917              | 131 235                    | 917                      | 130 722   | 27    | 26      |
| KA 74703       | Reinigung von Verkehrsmitteln                    | 92               | 22 553                     | 92                       | 21 129    | 6     | 17      |
| KA 74704       | Desinfektion und Schädlingsbekämpfung            | 72               | 17 573                     | 72                       | 16 795    | 2     | 0       |
| KA 748         | Erbrg.v.sonst.wirtschaftl. Dienstleistungen,ang. | 7 637            | 2 351 222                  | 7 553                    | 1 970 090 | 775   | 168 256 |
| KA 7481        | Fotografisches Gewerbe und fotograf.Laboratorien | 454              | 359 588                    | 445                      | 251 796   | 99    | 36 646  |
| KA 74811       | Fotografisches Gewerbe                           | 423              | 55 359                     | 414                      | 50 911    | 95    | 3 476   |
| KA 74812       | Fotografische Laboratorien                       | 31               | 304 230                    | 31                       | 200 884   | 4     | 33 170  |
| KA 7482        | Abfüll- und Verpackungsgewerbe                   | 89               | 101 105                    | 87                       | 86 686    | 10    | 8 759   |
| KA 7485        | Schreib-und Übersetzungsdienste u.Ä., Copy-Shops | 1 022            | 101 705                    | 1 011                    | 94 785    | 89    | 2 069   |
| KA 74851       | Freiberufliche Dolmetscher                       | 255              | 18 563                     | 250                      | 17 320    | 29    | 812     |
| KA 74852       | Übersetzungsbüros                                | 160              | 21 804                     | 155                      | 18 418    | 19    | 329     |
| KA 74853       | Sekretariats- und Schreibdienste, Copy-Shops     | 607              | 61 338                     | 606                      | 59 046    | 41    | 927     |
| KA 7486        | Call Centers                                     | 121              | 316 359                    | 121                      | 233 584   | 9     | 79 825  |
| KA 7487        | Erbrg.v.wirtsch.Dienstl.f.Untern.u.Privatp.,ang. | 5 951            | 1 472 465                  | 5 889                    | 1 303 240 | 568   | 40 956  |
| KA 74871       | Ausstellungs-, Messe-und Warenmarkteinrichtungen | 753              | 522 421                    | 751                      | 498 899   | 85    | 3 635   |



| Steuerpflichtige Umsätze |         | Steuerfreie Umsätze |         |                    |         |                     |         | Systematik-Nr. |
|--------------------------|---------|---------------------|---------|--------------------|---------|---------------------|---------|----------------|
| zu anderen Steuersätzen  |         | zusammen            |         | darunter           |         |                     |         |                |
|                          |         |                     |         | mit Vorsteuerabzug |         | ohne Vorsteuerabzug |         |                |
| Fälle                    | 1 000 € | Fälle               | 1 000 € | Fälle              | 1 000 € | Fälle               | 1 000 € |                |
| 7                        | 8       | 9                   | 10      | 11                 | 12      | 13                  | 14      |                |
| 112                      | - 3 917 | 144                 | 43813   | 103                | 37581   | 46                  | 6232    | KA 74208       |
| 61                       | 186     | 21                  | 1059    | 14                 | 947     | 7                   | 111     | KA 74209       |
| 49                       | - 618   | 86                  | 8318    | 61                 | 7449    | 31                  | 868     | KA 743         |
| 32                       | - 285   | 45                  | 4681    | 33                 | 4297    | 16                  | 384     | KA 74301       |
| 4                        | - 7     | 10                  | 1548    | 7                  | 1404    | 3                   | 144     | KA 74302       |
| 12                       | •       | 30                  | •       | 20                 | •       | 12                  | •       | KA 74303       |
| 1                        | •       | 1                   | •       | 1                  | •       | -                   | -       | KA 74304       |
| 215                      | - 159   | 383                 | 16846   | 295                | 14593   | 105                 | 2253    | KA 744         |
| 111                      | 39      | 227                 | 8750    | 176                | 7410    | 64                  | 1340    | KA 74401       |
| 104                      | - 198   | 156                 | 8096    | 119                | 7183    | 41                  | 913     | KA 74402       |
| 89                       | - 2 540 | 97                  | 24781   | 54                 | 17362   | 47                  | 7418    | KA 745         |
| 15                       | - 52    | 33                  | 4220    | 15                 | 2026    | 19                  | 2195    | KA 74501       |
| 74                       | - 2 488 | 64                  | 20560   | 39                 | 15336   | 28                  | 5224    | KA 74502       |
| 30                       | 122     | 41                  | 5693    | 16                 | 1295    | 29                  | 4399    | KA 746         |
| 2                        | - 3     | 6                   | 66      | 3                  | 21      | 3                   | 44      | KA 74601       |
| 28                       | 125     | 35                  | 5628    | 13                 | 1273    | 26                  | 4354    | KA 74602       |
| 315                      | - 175   | 169                 | 14678   | 109                | 14262   | 67                  | 416     | KA 747         |
| 112                      | - 235   | 104                 | 12906   | 69                 | 12546   | 41                  | 359     | KA 74701       |
| 191                      | 61      | 43                  | 105     | 21                 | 53      | 22                  | 52      | KA 74702       |
| 3                        | 1       | 13                  | 1097    | 12                 | 1095    | 1                   | 01      | KA 74703       |
| 9                        | - 2     | 9                   | 571     | 7                  | 567     | 3                   | 03      | KA 74704       |
| 402                      | - 1 705 | 845                 | 181200  | 481                | 129291  | 407                 | 51909   | KA 748         |
| 23                       | - 126   | 48                  | 71263   | 36                 | 69981   | 14                  | 1282    | KA 7481        |
| 20                       | 18      | 40                  | 943     | 29                 | 852     | 12                  | 92      | KA 74811       |
| 3                        | - 144   | 8                   | 70319   | 7                  | 69129   | 2                   | 1190    | KA 74812       |
| 5                        | - 23    | 21                  | 5650    | 18                 | 5233    | 5                   | 417     | KA 7482        |
| 50                       | - 948   | 97                  | 3407    | 48                 | 1315    | 52                  | 2092    | KA 7485        |
| 6                        | 5       | 37                  | 415     | 12                 | 190     | 26                  | 225     | KA 74851       |
| 5                        | - 10    | 21                  | 2031    | 12                 | 287     | 10                  | 1744    | KA 74852       |
| 39                       | - 944   | 39                  | 961     | 24                 | 838     | 16                  | 123     | KA 74853       |
| 11                       | 22      | 13                  | 832     | 8                  | 292     | 5                   | 540     | KA 7486        |
| 313                      | - 629   | 666                 | 100048  | 371                | 52471   | 331                 | 47577   | KA 7487        |
| 36                       | 217     | 81                  | 6893    | 46                 | 4602    | 38                  | 2291    | KA 74871       |

**Noch: 5. Umsatzsteuerpflichtige, deren Lieferungen und Leistungen 2008 nach der Besteuerung der Umsätze und ausgewählten Wirtschaftszweigen**

| Systematik-Nr. | Wirtschaftszweig                                 | Steuerpflichtige | Lieferungen und Leistungen | Steuerpflichtige Umsätze |         |       |         |
|----------------|--|------------------|----------------------------|--------------------------|---------|-------|---------|
|                |  |                  |                            | zu 19%                   |         | zu 7% |         |
|                |  |                  |                            | Anzahl                   | 1 000 € | Fälle | 1 000 € |
| 1              | 2  | 3                | 4                          | 5                        | 6       |       |         |
| KA 74872       | Sachverständige, anderweitig nicht genannt       | 152              | 19 207                     | 152                      | 19 007  | 10    | 71      |
| KA 74873       | Versteigerungsgewerbe                            | 89               | 54 190                     | 89                       | 26 466  | 15    | 8 527   |
| KA 74874       | Ateliers für Textil-, Möbel-, Schmuck-u.ä.Design | 1 023            | 110 003                    | 1 003                    | 99 652  | 192   | 5 714   |
| KA 74875       | Auskunfteien                                     | 40               | 27 048                     | 40                       | 26 204  | 3     | 53      |
| KA 74876       | Inkassobüros                                     | 128              | 125 131                    | 127                      | 89 022  | 3     | 2       |
| KA 74877       | Sonstige Vermögensberatung                       | 899              | 258 116                    | 890                      | 221 221 | 46    | 11 455  |
| KA 74878       | Erbrg.v.sonst.Dienstleistg. für Untern.usw.,ang  | 2 867            | 356 348                    | 2 837                    | 322 769 | 214   | 11 498  |
| M              | Erziehung und Unterricht                         | 2 936            | 638 673                    | 2 899                    | 376 429 | 1 270 | 19 575  |
| MA 80          | Erziehung und Unterricht                         | 2 936            | 638 673                    | 2 899                    | 376 429 | 1 270 | 19 575  |
| MA 801         | Kindergärten, Vor- und Grundschulen              | 1                | •                          | 1                        | •       | -     | -       |
| MA 802         | Weiterführende Schulen                           | 58               | •                          | 57                       | •       | 27    | •       |
| MA 8021        | Allgemein bildende weiterführende Schulen        | 5                | •                          | 5                        | •       | 2     | •       |
| MA 8022        | Berufsbild.weiterführ. Schulen i.Sekundarbereich | 53               | 38 056                     | 52                       | 12 408  | 25    | 1 291   |
| MA 803         | Hochschulen u.a.Bild.einrichtg.d.Tertiärbereichs | 44               | 153 060                    | 41                       | 66 729  | 25    | 2 777   |
| MA 80305       | Universitäten                                    | 11               | 50 395                     | 11                       | 48 656  | 6     | 1 184   |
| MA 80306       | Allgemeine Fachhochschulen                       | 6                | 10 467                     | 6                        | 3 782   | 5     | 816     |
| MA 80308       | Berufs-,Fachakademien,Schulen d.Gesundheitswesen | 27               | 92 197                     | 24                       | 14 291  | 14    | 776     |
| MA 804         | Erwachsenenbildung und sonstiger Unterricht      | 2 833            | 447 075                    | 2 800                    | 296 945 | 1 218 | 15 428  |
| MA 8041        | Fahr- und Flugschulen                            | 1 339            | 184 309                    | 1 337                    | 161 087 | 928   | 3 503   |
| MA 80411       | Kraftfahrerschulen                               | 1 287            | 175 990                    | 1 287                    | 155 579 | 904   | 3 249   |
| MA 80412       | Flug-, Bootsführer-, Segel- u.ä. Schulen         | 52               | 8 318                      | 50                       | 5 508   | 24    | 254     |
| MA 8042        | Erwachsenenbildung und Unterricht, ang.          | 1 494            | 262 766                    | 1 463                    | 135 858 | 290   | 11 925  |
| N              | Gesundheits-, Veterinär- und Sozialwesen         | 4 978            | 6 381 948                  | 4 327                    | 952 437 | 2 573 | 416 998 |
| NA 85          | Gesundheits-, Veterinär- und Sozialwesen         | 4 978            | 6 381 948                  | 4 327                    | 952 437 | 2 573 | 416 998 |
| NA 851         | Gesundheitswesen                                 | 2 979            | 4 013 924                  | 2 389                    | 462 957 | 1 275 | 173 068 |
| NA 8511        | Krankenhäuser                                    | 176              | 3 092 616                  | 176                      | 295 943 | 117   | 59 858  |
| NA 85111       | Krankenhäuser (ohne Uni-,Vorsorge-,Rehakliniken) | 118              | 2 654 475                  | 118                      | 218 616 | 82    | 32 288  |
| NA 85112       | Hochschulkliniken                                | 3                | 249 920                    | 3                        | 55 407  | 3     | 4 253   |
| NA 85113       | Vorsorge- und Rehabilitationskliniken            | 55               | 188 221                    | 55                       | 21 920  | 32    | 23 316  |
| NA 8512        | Arztpraxen (ohne Zahnarztpraxen)                 | 807              | 209 785                    | 797                      | 68 253  | 44    | 2 677   |
| NA 85121       | Arztpraxen für Allgemeinmedizin und prakt.Ärzte  | 508              | 78 449                     | 502                      | 26 690  | 26    | 232     |
| NA 85122       | Facharztpraxen (o. Praxen für Allgemeinmedizin)  | 299              | 131 336                    | 295                      | 41 563  | 18    | 2 445   |
| NA 8513        | Zahnarztpraxen                                   | 1 006            | 437 565                    | 443                      | 8 563   | 914   | 103 206 |
| NA 8514        | Gesundheitswesen, anderweitig nicht genannt      | 990              | 273 957                    | 973                      | 90 198  | 200   | 7 327   |

| Steuerpflichtige Umsätze |         | Steuerfreie Umsätze |         |                    |         |                     |         | Systematik-Nr. |
|--------------------------|---------|---------------------|---------|--------------------|---------|---------------------|---------|----------------|
| zu anderen Steuersätzen  |         | zusammen            |         | darunter           |         |                     |         |                |
|                          |         |                     |         | mit Vorsteuerabzug |         | ohne Vorsteuerabzug |         |                |
| Fälle                    | 1 000 € | Fälle               | 1 000 € | Fälle              | 1 000 € | Fälle               | 1 000 € |                |
| 7                        | 8       | 9                   | 10      | 11                 | 12      | 13                  | 14      |                |
| 22                       | 6       | 11                  | 123     | 7                  | 118     | 5                   | 05      | KA 74872       |
| 10                       | - 22    | 24                  | 18718   | 17                 | 18668   | 10                  | 50      | KA 74873       |
| 29                       | 49      | 94                  | 2583    | 74                 | 2350    | 21                  | 233     | KA 74874       |
| 6                        | - 11    | 5                   | 802     | 4                  | 18      | 2                   | 784     | KA 74875       |
| 36                       | - 1 380 | 23                  | 37458   | 4                  | 9542    | 20                  | 27916   | KA 74876       |
| 73                       | 595     | 145                 | 22186   | 42                 | 8144    | 113                 | 14043   | KA 74877       |
| 101                      | - 83    | 283                 | 11284   | 177                | 9028    | 122                 | 2256    | KA 74878       |
| 340                      | - 1 036 | 816                 | 243376  | 97                 | 4002    | 752                 | 239374  | M              |
| 340                      | - 1 036 | 816                 | 243376  | 97                 | 4002    | 752                 | 239374  | MA 80          |
| -                        | -       | -                   | -       | -                  | -       | -                   | -       | MA 801         |
| 5                        | •       | 20                  | •       | 2                  | •       | 20                  | •       | MA 802         |
| -                        | -       | 1                   | •       | -                  | -       | 1                   | •       | MA 8021        |
| 5                        | 1       | 19                  | 24356   | 2                  | 509     | 19                  | 23847   | MA 8022        |
| 7                        | - 1 442 | 20                  | 84831   | 5                  | 586     | 17                  | 84245   | MA 803         |
| 5                        | - 1 436 | 3                   | 1834    | 2                  | 571     | 2                   | 1263    | MA 80305       |
| -                        | -       | 2                   | 5863    | -                  | -       | 2                   | 5863    | MA 80306       |
| 2                        | - 6     | 15                  | 77134   | 3                  | 14      | 13                  | 77120   | MA 80308       |
| 328                      | 405     | 776                 | 134135  | 90                 | 2907    | 715                 | 131228  | MA 804         |
| 282                      | 243     | 392                 | 19475   | 45                 | 2053    | 362                 | 17422   | MA 8041        |
| 279                      | 248     | 379                 | 16914   | 40                 | 617     | 352                 | 16297   | MA 80411       |
| 3                        | - 5     | 13                  | 2561    | 5                  | 1436    | 10                  | 1125    | MA 80412       |
| 46                       | 162     | 384                 | 114660  | 45                 | 854     | 353                 | 113806  | MA 8042        |
| 543                      | 8 281   | 1 835               | 4998242 | 152                | 30743   | 1 726               | 4967500 | N              |
| 543                      | 8 281   | 1 835               | 4998242 | 152                | 30743   | 1 726               | 4967500 | NA 85          |
| 90                       | 8 265   | 1 518               | 3363893 | 68                 | 24797   | 1 477               | 3339096 | NA 851         |
| 27                       | 7 968   | 78                  | 2727674 | 9                  | 897     | 74                  | 2726776 | NA 8511        |
| 24                       | 6 668   | 48                  | 2395737 | 5                  | 879     | 47                  | 2394858 | NA 85111       |
| 2                        | 1 299   | 2                   | 188953  | -                  | -       | 2                   | 188953  | NA 85112       |
| 1                        | 1       | 28                  | 142984  | 4                  | 18      | 25                  | 142966  | NA 85113       |
| 30                       | 124     | 380                 | 138477  | 11                 | 775     | 375                 | 137702  | NA 8512        |
| 16                       | 121     | 216                 | 51391   | 4                  | 245     | 214                 | 51145   | NA 85121       |
| 14                       | 2       | 164                 | 87086   | 7                  | 530     | 161                 | 86557   | NA 85122       |
| 5                        | 8       | 733                 | 325788  | 16                 | 2971    | 723                 | 322817  | NA 8513        |
| 28                       | 165     | 327                 | 171954  | 32                 | 20153   | 305                 | 151801  | NA 8514        |

**Noch: 5. Umsatzsteuerpflichtige, deren Lieferungen und Leistungen 2008 nach der Besteuerung der Umsätze und ausgewählten Wirtschaftszweigen**

| Systematik-Nr. | Wirtschaftszweig                                 | Steuerpflichtige | Lieferungen und Leistungen | Steuerpflichtige Umsätze |           |       |         |
|----------------|--|------------------|----------------------------|--------------------------|-----------|-------|---------|
|                |  |                  |                            | zu 19%                   |           | zu 7% |         |
|                |  |                  |                            | Anzahl                   | 1 000 €   | Fälle | 1 000 € |
| 1              | 2  | 3                | 4                          | 5                        | 6         |       |         |
| NA 85141       | Praxen für psychologische Psychotherapie         | 160              | 12 985                     | 158                      | 9 335     | 14    | 151     |
| NA 85142       | Massagepraxen, Krankengymnastikpraxen usw.       | 238              | 32 603                     | 234                      | 10 832    | 60    | 1 706   |
| NA 85143       | Heilpraktikerpraxen                              | 62               | 4 772                      | 59                       | 2 462     | 20    | 366     |
| NA 85144       | Sonst.selbständ. Tätigkeiten im Gesundheitswesen | 462              | 56 468                     | 458                      | 45 896    | 74    | 2 037   |
| NA 85145       | Krankentransport- und Rettungsdienste            | 35               | 44 129                     | 34                       | 4 171     | 21    | 2 580   |
| NA 85146       | Sonst. Anstalten und Einr. des Gesundheitswesens | 33               | 123 000                    | 30                       | 17 502    | 11    | 487     |
| NA 852         | Veterinärwesen                                   | 1 266            | 400 869                    | 1 265                    | 377 492   | 958   | 21 082  |
| NA 85201       | Tierarztpraxen                                   | 1 204            | 376 715                    | 1 203                    | 355 710   | 935   | 19 196  |
| NA 85202       | Sonst.selbständige Tätigkeiten i. Veterinärwesen | 55               | 6 258                      | 55                       | 5 229     | 19    | 708     |
| NA 85203       | Anstalten und Einrichtungen des Veterinärwesens  | 7                | 17 896                     | 7                        | 16 554    | 4     | 1 179   |
| NA 853         | Sozialwesen                                      | 733              | 1 967 155                  | 673                      | 1 111 988 | 340   | 222 848 |
| NA 8531        | Heime (ohne Erholungs- und Ferienheime)          | 233              | 1 530 449                  | 220                      | 69 467    | 170   | 178 887 |
| NA 85312       | Erziehungsheime                                  | 4                | 414                        | 4                        | 99        | 2     | 31      |
| NA 85313       | Altenwohnheime                                   | 24               | 68 528                     | 24                       | 4 493     | 17    | 2 120   |
| NA 85314       | Altenheime                                       | 48               | 490 180                    | 47                       | 41 443    | 31    | 3 716   |
| NA 85315       | Altenpflegeheime                                 | 52               | 315 101                    | 50                       | 7 993     | 34    | 23 840  |
| NA 85317       | Einr. zur Eingliederung und Pflege Behinderteter | 82               | 613 294                    | 72                       | 10 228    | 70    | 141 084 |
| NA 85318       | Wohnheime für Behinderte                         | 7                | 32 171                     | 7                        | 2 738     | 7     | 7 147   |
| NA 85319       | Sonstige Heime (ohne Erholungs- und Ferienheime) | 16               | 10 762                     | 16                       | 2 474     | 9     | 949     |
| NA 8532        | Sozialwesen, anderweitig nicht genannt           | 500              | 436 706                    | 453                      | 42 520    | 170   | 43 961  |
| NA 85321       | Tagesstätten (ohne Kinderkrippen, -gärten usw.)  | 8                | 455                        | 6                        | 238       | 2     | 109     |
| NA 85322       | Kinderkrippen und außerhäusl.Kinderbetreuung,ang | 2                | •                          | 2                        | •         | 1     | •       |
| NA 85323       | Jugendzentren und Häuser der offenen Tür         | 6                | •                          | 6                        | •         | 3     | •       |
| NA 85324       | Erziehungs-, Jugend-und Familienberatungsstellen | 37               | 2 552                      | 33                       | 1 846     | 7     | 555     |
| NA 85325       | Sonstige soziale Beratungsstellen                | 153              | 27 757                     | 144                      | 11 769    | 32    | 5 592   |
| NA 85326       | Ambulante soziale Dienste                        | 125              | 102 373                    | 113                      | 12 930    | 32    | 8 320   |
| NA 85327       | Org.der freien Wohlfahrtspflege und Jugendhilfe  | 93               | 296 772                    | 78                       | 10 435    | 81    | 28 008  |
| NA 85329       | Sonstiges Sozialwesen, anderweitig nicht genannt | 76               | 4 845                      | 71                       | 3 944     | 12    | 856     |
| O              | Erbringung v.sonst.öff.u.pers.Dienstleistungen   | 21 348           | 5 426 360                  | 20 627                   | 4 003 216 | 5 415 | 458 275 |
| OA 90          | Abwasser-,Abfallbeseitigung und sonst.Entsorgung | 602              | 1 253 590                  | 598                      | 1 187 476 | 63    | 35 104  |
| OA 9001        | Abwasserbeseitigung                              | 128              | 199 094                    | 127                      | 178 534   | 10    | 18 150  |
| OA 90011       | Kläranlagen                                      | 72               | 89 662                     | 72                       | 71 045    | 6     | 17 233  |
| OA 90012       | Sammelkanalisation                               | 56               | 109 432                    | 55                       | 107 489   | 4     | 917     |
| OA 9002        | Abfallbeseitigung                                | 448              | 995 746                    | 445                      | 951 566   | 52    | 16 953  |

| Steuerpflichtige Umsätze |         | Steuerfreie Umsätze |         |                    |         |                     |         | Systematik-Nr. |       |
|--------------------------|---------|---------------------|---------|--------------------|---------|---------------------|---------|----------------|-------|
| zu anderen Steuersätzen  |         | zusammen            |         | darunter           |         |                     |         |                |       |
|                          |         |                     |         | mit Vorsteuerabzug |         | ohne Vorsteuerabzug |         |                |       |
| Fälle                    | 1 000 € | Fälle               | 1 000 € | Fälle              | 1 000 € | Fälle               | 1 000 € |                |       |
| 7                        | 8       | 9                   | 10      | 11                 | 12      | 13                  | 14      |                |       |
| 3                        | 4       | 55                  | 3495    | 2                  | 61      | 55                  | 3434    | NA             | 85141 |
| 8                        | 200     | 103                 | 15609   | 7                  | 757     | 98                  | 14853   | NA             | 85142 |
| 1                        | 0       | 26                  | 1943    | 4                  | 112     | 23                  | 1832    | NA             | 85143 |
| 13                       | - 52    | 112                 | 8531    | 11                 | 255     | 103                 | 8276    | NA             | 85144 |
| -                        | -       | 21                  | 37379   | 2                  | 757     | 19                  | 36622   | NA             | 85145 |
| 3                        | 13      | 10                  | 104997  | 6                  | 18212   | 7                   | 86785   | NA             | 85146 |
| 428                      | 839     | 131                 | 1455    | 53                 | 557     | 81                  | 898     | NA             | 852   |
| 420                      | 892     | 122                 | 917     | 49                 | 400     | 76                  | 517     | NA             | 85201 |
| 4                        | 0       | 6                   | 321     | 2                  | 30      | 4                   | 292     | NA             | 85202 |
| 4                        | - 54    | 3                   | 217     | 2                  | 127     | 1                   | 89      | NA             | 85203 |
| 25                       | - 823   | 186                 | 1632894 | 31                 | 5388    | 168                 | 1627506 | NA             | 853   |
| 10                       | - 835   | 99                  | 1282931 | 18                 | 5339    | 91                  | 1277592 | NA             | 8531  |
| 1                        | 0       | 1                   | 284     | -                  | -       | 1                   | 284     | NA             | 85312 |
| 1                        | 0       | 13                  | 61916   | 1                  | 0       | 12                  | 61916   | NA             | 85313 |
| 2                        | - 977   | 20                  | 445998  | 1                  | 603     | 20                  | 445395  | NA             | 85314 |
| 1                        | 0       | 17                  | 283268  | 1                  | 1954    | 17                  | 281314  | NA             | 85315 |
| 3                        | 145     | 39                  | 461838  | 13                 | 2782    | 34                  | 459056  | NA             | 85317 |
| -                        | -       | 2                   | 22287   | -                  | -       | 2                   | 22287   | NA             | 85318 |
| 2                        | - 3     | 7                   | 7341    | 2                  | 0       | 5                   | 7341    | NA             | 85319 |
| 15                       | 13      | 87                  | 349963  | 13                 | 49      | 77                  | 349914  | NA             | 8532  |
| -                        | -       | 3                   | 108     | -                  | -       | 3                   | 108     | NA             | 85321 |
| -                        | -       | -                   | -       | -                  | -       | -                   | -       | NA             | 85322 |
| -                        | -       | 1                   | •       | -                  | -       | 1                   | •       | NA             | 85323 |
| -                        | -       | 11                  | 151     | 2                  | 03      | 9                   | 148     | NA             | 85324 |
| 7                        | 8       | 17                  | 10324   | 3                  | 02      | 15                  | 10323   | NA             | 85325 |
| 2                        | 1       | 26                  | 81029   | 2                  | 31      | 25                  | 80998   | NA             | 85326 |
| 1                        | 0       | 22                  | 258238  | 4                  | 11      | 19                  | 258227  | NA             | 85327 |
| 5                        | 3       | 7                   | 42      | 2                  | 02      | 5                   | 40      | NA             | 85329 |
| 759                      | - 1477  | 1 771               | 932955  | 738                | 45197   | 1 118               | 887758  | O              |       |
| 126                      | - 1428  | 110                 | 20785   | 75                 | 15703   | 41                  | 5082    | OA             | 90    |
| 20                       | - 609   | 18                  | 2220    | 10                 | 2133    | 8                   | 87      | OA             | 9001  |
| 7                        | - 595   | 5                   | 1796    | 4                  | 1793    | 1                   | 03      | OA             | 90011 |
| 13                       | - 14    | 13                  | 424     | 6                  | 341     | 7                   | 83      | OA             | 90012 |
| 100                      | - 756   | 84                  | 18156   | 59                 | 13168   | 31                  | 4988    | OA             | 9002  |

**Noch: 5. Umsatzsteuerpflichtige, deren Lieferungen und Leistungen 2008 nach der Besteuerung der Umsätze und ausgewählten Wirtschaftszweigen**

| Systematik-Nr. | Wirtschaftszweig                                  | Steuerpflichtige | Lieferungen und Leistungen | Steuerpflichtige Umsätze |           |        |         |
|----------------|---|------------------|----------------------------|--------------------------|-----------|--------|---------|
|                |   |                  |                            | zu 19%                   |           | zu 7 % |         |
|                |   | Anzahl           | 1 000 €                    | Fälle                    | 1 000 €   | Fälle  | 1 000 € |
| 1              | 2   | 3                | 4                          | 5                        | 6         |        |         |
| OA 90021       | Sammlung, Beförderung u.Zwischenlager v.Abfällen  | 167              | 604 582                    | 166                      | 572 829   | 27     | 12 198  |
| OA 90022       | Thermische Abfallbeseitigung                      | 9                | 25 243                     | 9                        | 24 891    | 1      | 289     |
| OA 90023       | AbfalldPONien                                     | 15               | 137 429                    | 15                       | 136 759   | 2      | 10      |
| OA 90024       | Biologische Abfallbeseitigung                     | 27               | 78 479                     | 27                       | 71 585    | 9      | 3 599   |
| OA 90025       | Sonstige Abfallbeseitigung                        | 230              | 150 013                    | 228                      | 145 502   | 13     | 858     |
| OA 9003        | Beseitigung von Umweltverschmutzungen usw.        | 26               | 58 749                     | 26                       | 57 376    | 1      | 0       |
| OA 91          | Interessenvertr.,kirchl. und sonst.Vereinigungen  | 535              | 207 506                    | 499                      | 113 737   | 280    | 37 451  |
| OA 911         | Wirtschafts-und Arbeitgeberverbände, Berufsorg.   | 96               | •                          | 96                       | •         | 34     | •       |
| OA 9111        | Wirtschafts- und Arbeitgeberverbände              | 67               | •                          | 67                       | •         | 24     | •       |
| OA 91111       | Wirtschaftsverbände (o.öff.rechtl.Wirtsch.vert.)  | 57               | 17 057                     | 57                       | 11 403    | 21     | 5 505   |
| OA 91112       | Öffentlich-rechtliche Wirtschaftsvertretungen     | 8                | •                          | 8                        | •         | 3      | •       |
| OA 91113       | Arbeitgeberverbände                               | 2                | •                          | 2                        | •         | -      | -       |
| OA 9112        | Berufsorganisationen                              | 29               | 15 749                     | 29                       | 8 657     | 10     | 193     |
| OA 91121       | Berufsorganisationen (o.öff.rechtl.Berufsvertr.)  | 29               | 15 749                     | 29                       | 8 657     | 10     | 193     |
| OA 912         | Arbeitnehmervereinigungen                         | 2                | •                          | 2                        | •         | 1      | •       |
| OA 913         | Kirchl.Verein.,pol.Part.,sonst.Interessenv.,ang   | 437              | 133 320                    | 401                      | 54 947    | 245    | 29 325  |
| OA 9131        | Kirchliche und sonstige religiöse Vereinigungen   | 34               | 12 474                     | 31                       | 5 293     | 27     | 6 590   |
| OA 91311       | Kirchen und kirchlich-religiöse Vereinigungen     | 27               | 11 615                     | 24                       | 4 742     | 21     | 6 283   |
| OA 91312       | Sonst. religiöse, weltanschauliche Vereinigungen  | 7                | 859                        | 7                        | 551       | 6      | 308     |
| OA 9132        | Politische Parteien und Vereinigungen             | 9                | 1 115                      | 9                        | 1 018     | 6      | 98      |
| OA 9133        | Interessenvertretungen und Vereinigungen,ang.     | 394              | 119 731                    | 361                      | 48 637    | 212    | 22 638  |
| OA 91331       | Org.der Bildung, Wissensch.,Forschung und Kultur  | 217              | 38 749                     | 198                      | 20 455    | 131    | 11 826  |
| OA 91332       | Organisationen des Gesundheitswesens              | 30               | 15 418                     | 30                       | 9 968     | 12     | 613     |
| OA 91333       | Jugendorganisationen                              | 1                | •                          | 1                        | •         | -      | -       |
| OA 91334       | Verbraucherorganisationen                         | 46               | •                          | 44                       | •         | 9      | •       |
| OA 91335       | Kommunale Spitzen- und Regionalverbände           | 9                | 1 601                      | 9                        | 963       | 6      | 404     |
| OA 91337       | Sonst. Interessenvertretungen und Vereinig.,ang.  | 91               | 55 658                     | 79                       | 10 769    | 54     | 8 532   |
| OA 92          | Kultur, Sport und Unterhaltung                    | 7 675            | 2 507 133                  | 7 047                    | 1 324 396 | 3 999  | 342 104 |
| OA 921         | Film-u.Videofilmherst.,-verleih,-vertrieb,Kinos   | 389              | 105 155                    | 387                      | 63 591    | 186    | 39 205  |
| OA 9211        | Film- und Videofilmherstellung                    | 227              | 43 749                     | 225                      | 33 586    | 86     | 8 093   |
| OA 9212        | Filmverleih und Videoprogrammanbieter             | 69               | 13 119                     | 69                       | 12 038    | 29     | 896     |
| OA 9213        | Kinos   | 93               | 48 288                     | 93                       | 17 966    | 71     | 30 216  |
| OA 922         | Rundfunkveranst., H.v.-Hörfunk-,Fernsehprogrammen | 31               | 113 763                    | 30                       | 105 987   | 16     | 7 622   |
| OA 92201       | Rundfunkveranstalter                              | 9                | 54 984                     | 9                        | 54 673    | 5      | 267     |

| Steuerpflichtige Umsätze |         | Steuerfreie Umsätze |         |                    |         |                     |         | Systematik-Nr. |
|--------------------------|---------|---------------------|---------|--------------------|---------|---------------------|---------|----------------|
| zu anderen Steuersätzen  |         | zusammen            |         | darunter           |         |                     |         |                |
|                          |         |                     |         | mit Vorsteuerabzug |         | ohne Vorsteuerabzug |         |                |
| Fälle                    | 1 000 € | Fälle               | 1 000 € | Fälle              | 1 000 € | Fälle               | 1 000 € |                |
| 7                        | 8       | 9                   | 10      | 11                 | 12      | 13                  | 14      |                |
| 59                       | - 41    | 47                  | 13272   | 36                 | 8768    | 17                  | 4504    | OA 90021       |
| 2                        | - 29    | 3                   | 92      | 1                  | 33      | 2                   | 59      | OA 90022       |
| 3                        | 29      | 3                   | 211     | 1                  | 18      | 2                   | 193     | OA 90023       |
| 6                        | 225     | 7                   | 2355    | 6                  | 2333    | 1                   | 22      | OA 90024       |
| 30                       | - 940   | 24                  | 2225    | 15                 | 2015    | 9                   | 210     | OA 90025       |
| 6                        | - 62    | 8                   | 409     | 6                  | 402     | 2                   | 07      | OA 9003        |
| 36                       | - 419   | 105                 | 56427   | 31                 | 1409    | 83                  | 55018   | OA 91          |
| 12                       | •       | 15                  | •       | 7                  | •       | 10                  | •       | OA 911         |
| 9                        | •       | 9                   | •       | 4                  | •       | 6                   | •       | OA 9111        |
| 6                        | 32      | 8                   | 116     | 3                  | 54      | 5                   | 63      | OA 91111       |
| 2                        | •       | 1                   | •       | 1                  | •       | 1                   | •       | OA 91112       |
| 1                        | •       | -                   | -       | -                  | -       | -                   | -       | OA 91113       |
| 3                        | - 118   | 6                   | 7016    | 3                  | 81      | 4                   | 6935    | OA 9112        |
| 3                        | - 118   | 6                   | 7016    | 3                  | 81      | 4                   | 6935    | OA 91121       |
| 1                        | •       | -                   | -       | -                  | -       | -                   | -       | OA 912         |
| 23                       | - 445   | 90                  | 49182   | 24                 | 1205    | 73                  | 47976   | OA 913         |
| 3                        | - 2     | 7                   | 532     | 1                  | 01      | 7                   | 531     | OA 9131        |
| 3                        | - 2     | 7                   | 532     | 1                  | 01      | 7                   | 531     | OA 91311       |
| -                        | -       | -                   | -       | -                  | -       | -                   | -       | OA 91312       |
| -                        | -       | -                   | -       | -                  | -       | -                   | -       | OA 9132        |
| 20                       | - 443   | 83                  | 48650   | 23                 | 1205    | 66                  | 47445   | OA 9133        |
| 8                        | - 438   | 46                  | 6656    | 13                 | 117     | 38                  | 6540    | OA 91331       |
| -                        | -       | 11                  | 4838    | 4                  | 185     | 7                   | 4653    | OA 91332       |
| -                        | -       | -                   | -       | -                  | -       | -                   | -       | OA 91333       |
| 6                        | •       | 6                   | •       | -                  | -       | 6                   | •       | OA 91334       |
| 1                        | - 3     | 3                   | 237     | 1                  | 188     | 2                   | 50      | OA 91335       |
| 5                        | - 2     | 17                  | 36359   | 5                  | 716     | 13                  | 35644   | OA 91337       |
| 275                      | 12      | 922                 | 837139  | 352                | 19594   | 616                 | 817545  | OA 92          |
| 20                       | 39      | 54                  | 2279    | 41                 | 1546    | 18                  | 734     | OA 921         |
| 12                       | 28      | 36                  | 2029    | 32                 | 1415    | 7                   | 614     | OA 9211        |
| 7                        | 10      | 9                   | 145     | 7                  | 124     | 3                   | 22      | OA 9212        |
| 1                        | 1       | 9                   | 105     | 2                  | 07      | 8                   | 98      | OA 9213        |
| 7                        | - 8     | 7                   | 157     | 5                  | 142     | 4                   | 15      | OA 922         |
| 3                        | - 37    | 2                   | 80      | 1                  | 79      | 1                   | 01      | OA 92201       |

**Noch: 5. Umsatzsteuerpflichtige, deren Lieferungen und Leistungen 2008 nach der Besteuerung der Umsätze und ausgewählten Wirtschaftszweigen**

| Systematik-Nr. | Wirtschaftszweig                                  | Steuerpflichtige | Lieferungen und Leistungen | Steuerpflichtige Umsätze |         |       |         |
|----------------|---|------------------|----------------------------|--------------------------|---------|-------|---------|
|                |   |                  |                            | zu 19%                   |         | zu 7% |         |
|                |   |                  |                            | Anzahl                   | 1 000 € | Fälle | 1 000 € |
| 1              | 2   | 3                | 4                          | 5                        | 6       |       |         |
| OA 92202       | Herstellung von Hörfunk- und Fernsehprogrammen    | 22               | 58 779                     | 21                       | 51 314  | 11    | 7 355   |
| OA 923         | Erbrg.v.sonst.kulturellen und unterh. Leistungen  | 2 950            | 470 992                    | 2 573                    | 285 933 | 1 660 | 146 773 |
| OA 9231        | Künstler.u.schriftstell.Tätigkeiten,Darbietungen  | 1 842            | 151 376                    | 1 546                    | 80 789  | 1 107 | 62 575  |
| OA 92311       | Theaterensembles                                  | 8                | 3 762                      | 7                        | 331     | 7     | 745     |
| OA 92312       | Ballettgruppen, Orchester, Kapellen und Chöre     | 130              | 11 267                     | 72                       | 3 587   | 106   | 7 139   |
| OA 92313       | Selbständige bildende Künstlerinnen und Künstler  | 571              | 38 396                     | 514                      | 27 013  | 263   | 10 005  |
| OA 92314       | Selbständige Restauratorinnen und Restauratoren   | 69               | 5 928                      | 69                       | 5 385   | 7     | 196     |
| OA 92315       | Selbst. Komponisten/innen, Musikbearb./innen      | 144              | 24 786                     | 123                      | 9 452   | 105   | 15 201  |
| OA 92316       | Selbst. Schriftstellerinnen und Schriftsteller    | 332              | 25 189                     | 246                      | 14 794  | 239   | 9 682   |
| OA 92317       | Selbst.Bühnen-,Film-,Hörf.-,Fernsehkünst./innen   | 553              | 40 231                     | 485                      | 19 265  | 355   | 18 757  |
| OA 92318       | Selbstständige Artistinnen und Artisten           | 35               | 1 818                      | 30                       | 960     | 25    | 849     |
| OA 9232        | Betrieb, Hilfsdienste für kulturelle u.ä.Leistg.  | 322              | 160 931                    | 315                      | 90 196  | 101   | 42 378  |
| OA 92321       | Theater- und Konzertveranstalter                  | 157              | 82 823                     | 154                      | 34 406  | 64    | 38 711  |
| OA 92322       | Opern-,Schauspielhäuser, Konzerthallen u.ä.Eintr. | 24               | 30 068                     | 21                       | 9 183   | 19    | 3 260   |
| OA 92323       | Varietees und Kleinkunsth Bühnen                  | 7                | 1 048                      | 6                        | 897     | 3     | 151     |
| OA 92325       | Techn.Hilfsdienste für kulturelle u.ä.Leistungen  | 134              | 46 991                     | 134                      | 45 711  | 15    | 257     |
| OA 9233        | Schaustellergewerbe und Vergnügungsparks          | 527              | 125 390                    | 459                      | 85 201  | 404   | 39 091  |
| OA 9234        | Erbrg.v.kulturellen u.unterhalt.Leistungen,ang.   | 259              | 33 296                     | 253                      | 29 747  | 48    | 2 730   |
| OA 92341       | Tanzschulen                                       | 167              | 24 029                     | 167                      | 23 440  | 19    | 214     |
| OA 92342       | Erbrg.v.sonst.kulturellen und unterh.Leistg.,ang  | 92               | 9 267                      | 86                       | 6 307   | 29    | 2 516   |
| OA 924         | Korrespondenz-,Nachrichtenbüros,selbst.Journal.   | 959              | 70 677                     | 774                      | 43 664  | 605   | 26 602  |
| OA 92401       | Korrespondenz- und Nachrichtenbüros               | 39               | 8 945                      | 37                       | 8 349   | 9     | 542     |
| OA 92402       | Selbst.Journalisten und Pressefotografen/innen    | 920              | 61 732                     | 737                      | 35 315  | 596   | 26 060  |
| OA 925         | Bibliotheken,Archive, Museen,bot.u.zoolog.Gärten  | 106              | 73 257                     | 101                      | 34 742  | 73    | 8 851   |
| OA 9251        | Bibliotheken und Archive                          | 8                | •                          | 8                        | •       | 3     | •       |
| OA 9252        | Museen und Denkmalschutzeinrichtungen             | 65               | •                          | 62                       | •       | 47    | •       |
| OA 92521       | Museen und Kunstaustellungen                      | 60               | •                          | 57                       | •       | 44    | •       |
| OA 92522       | Denkmalschutzeinrichtungen                        | 5                | •                          | 5                        | •       | 3     | •       |
| OA 9253        | Botanische u.zoologische Gärten sowie Naturparks  | 33               | 60 196                     | 31                       | 28 479  | 23    | 3 636   |
| OA 92531       | Botanische und zoologische Gärten                 | 10               | 27 350                     | 10                       | 9 427   | 8     | 2 174   |
| OA 92532       | Naturparks und Tiergehege                         | 14               | 24 926                     | 14                       | 12 004  | 9     | 658     |
| OA 92533       | Natur- und Landschaftsschutz                      | 9                | 7 919                      | 7                        | 7 047   | 6     | 804     |
| OA 926         | Sport   | 2 052            | 558 889                    | 2 004                    | 434 467 | 1 078 | 95 154  |
| OA 9261        | Betrieb von Sportanlagen                          | 620              | 270 765                    | 600                      | 189 975 | 366   | 62 715  |



| Steuerpflichtige Umsätze |         | Steuerfreie Umsätze |         |                    |         |                     |         | Systematik-Nr. |
|--------------------------|---------|---------------------|---------|--------------------|---------|---------------------|---------|----------------|
| zu anderen Steuersätzen  |         | zusammen            |         | darunter           |         |                     |         |                |
|                          |         |                     |         | mit Vorsteuerabzug |         | ohne Vorsteuerabzug |         |                |
| Fälle                    | 1 000 € | Fälle               | 1 000 € | Fälle              | 1 000 € | Fälle               | 1 000 € |                |
| 7                        | 8       | 9                   | 10      | 11                 | 12      | 13                  | 14      |                |
| 4                        | 28      | 5                   | 77      | 4                  | 63      | 3                   | 14      | OA 92202       |
| 78                       | 150     | 326                 | 35830   | 149                | 8517    | 193                 | 27313   | OA 923         |
| 44                       | 79      | 213                 | 7011    | 92                 | 1273    | 131                 | 5738    | OA 9231        |
| 1                        | - 1     | 1                   | 2686    | -                  | -       | 1                   | 2686    | OA 92311       |
| 1                        | 4       | 6                   | 537     | 2                  | 02      | 4                   | 535     | OA 92312       |
| 18                       | 1       | 69                  | 959     | 45                 | 771     | 30                  | 188     | OA 92313       |
| 2                        | 1       | 4                   | 19      | 2                  | 13      | 2                   | 05      | OA 92314       |
| 2                        | 3       | 17                  | 120     | 7                  | 46      | 10                  | 74      | OA 92315       |
| 8                        | 65      | 35                  | 623     | 15                 | 107     | 20                  | 516     | OA 92316       |
| 11                       | 4       | 78                  | 2064    | 20                 | 333     | 62                  | 1731    | OA 92317       |
| 1                        | 2       | 3                   | 03      | 1                  | 0       | 2                   | 02      | OA 92318       |
| 22                       | 0       | 62                  | 27081   | 35                 | 6516    | 31                  | 20565   | OA 9232        |
| 7                        | 1       | 27                  | 9499    | 12                 | 5427    | 16                  | 4072    | OA 92321       |
| 4                        | 3       | 10                  | 16749   | 2                  | 269     | 10                  | 16480   | OA 92322       |
| -                        | -       | -                   | -       | -                  | -       | -                   | -       | OA 92323       |
| 11                       | - 5     | 25                  | 832     | 21                 | 819     | 5                   | 13      | OA 92325       |
| 7                        | 7       | 28                  | 1051    | 15                 | 447     | 13                  | 604     | OA 9233        |
| 5                        | 64      | 23                  | 687     | 7                  | 281     | 18                  | 406     | OA 9234        |
| 3                        | 64      | 13                  | 311     | 1                  | 01      | 12                  | 310     | OA 92341       |
| 2                        | 0       | 10                  | 376     | 6                  | 280     | 6                   | 96      | OA 92342       |
| 15                       | - 366   | 80                  | 758     | 28                 | 306     | 54                  | 451     | OA 924         |
| 3                        | - 21    | 4                   | 74      | 1                  | 15      | 3                   | 59      | OA 92401       |
| 12                       | - 345   | 76                  | 684     | 27                 | 292     | 51                  | 392     | OA 92402       |
| 3                        | 3       | 22                  | 29588   | 9                  | 199     | 16                  | 29389   | OA 925         |
| -                        | -       | 1                   | •       | 1                  | •       | -                   | -       | OA 9251        |
| 2                        | •       | 6                   | •       | 3                  | •       | 4                   | •       | OA 9252        |
| 1                        | •       | 5                   | •       | 3                  | •       | 3                   | •       | OA 92521       |
| 1                        | •       | 1                   | •       | -                  | -       | 1                   | •       | OA 92522       |
| 1                        | 1       | 15                  | 28012   | 5                  | 21      | 12                  | 27991   | OA 9253        |
| -                        | -       | 5                   | 15749   | 1                  | 05      | 4                   | 15744   | OA 92531       |
| 1                        | 1       | 9                   | 12263   | 3                  | 15      | 8                   | 12247   | OA 92532       |
| -                        | -       | 1                   | 0       | 1                  | 0       | -                   | -       | OA 92533       |
| 111                      | 273     | 277                 | 28372   | 74                 | 8070    | 216                 | 20302   | OA 926         |
| 53                       | 350     | 92                  | 17364   | 22                 | 1410    | 75                  | 15954   | OA 9261        |

**Noch: 5. Umsatzsteuerpflichtige, deren Lieferungen und Leistungen 2008 nach der Besteuerung der Umsätze und ausgewählten Wirtschaftszweigen**

| Systematik-Nr. | Wirtschaftszweig                                 | Steuerpflichtige | Lieferungen und Leistungen | Steuerpflichtige Umsätze |           |       |         |
|----------------|--|------------------|----------------------------|--------------------------|-----------|-------|---------|
|                |  |                  |                            | zu 19%                   |           | zu 7% |         |
|                |  |                  |                            | Anzahl                   | 1 000 €   | Fälle | 1 000 € |
| 1              | 2  | 3                | 4                          | 5                        | 6         |       |         |
| OA 9262        | Erbringung von sonst.Dienstleistungen des Sports | 1 432            | 288 123                    | 1 404                    | 244 492   | 712   | 32 439  |
| OA 92621       | Sportverbände und Sportvereine                   | 609              | 73 237                     | 586                      | 52 873    | 477   | 17 391  |
| OA 92622       | Professionelle Sportmannschaften und Rennställe  | 22               | 89 872                     | 21                       | 80 750    | 7     | 6 583   |
| OA 92623       | Selbst. Berufssportler/innen und -trainer/innen  | 112              | 10 551                     | 110                      | 8 009     | 20    | 1 541   |
| OA 92624       | Sportpromotor u.sonst. profess.Sportveranstalter | 58               | 30 078                     | 58                       | 28 386    | 13    | 622     |
| OA 92625       | Sportschulen und selbständige Sportlehrer/innen  | 631              | 84 386                     | 629                      | 74 474    | 195   | 6 301   |
| OA 927         | Erbrg.v.sonst.Dienstleistg.für Unterhaltung u.Ä. | 1 188            | 1 114 400                  | 1 178                    | 356 012   | 381   | 17 896  |
| OA 9271        | Spiel-, Wett- und Lotteriewesen                  | 803              | 1 078 693                  | 800                      | 325 389   | 274   | 14 240  |
| OA 92711       | Spielhallen und Betrieb von Spielautomaten       | 501              | 205 709                    | 499                      | 200 614   | 45    | 649     |
| OA 92712       | Spielbanken und Spielklubs                       | 3                | •                          | 3                        | •         | -     | -       |
| OA 92713       | Wett-, Toto- und Lotteriewesen                   | 299              | •                          | 298                      | •         | 229   | •       |
| OA 9272        | Erbrg.von Dienstleistg für Unterhaltung u.Ä.,ang | 385              | 35 707                     | 378                      | 30 622    | 107   | 3 656   |
| OA 92721       | Garten- und Grünanlagen                          | 41               | 4 317                      | 41                       | 3 224     | 9     | 799     |
| OA 92722       | Erbrg.v.sonst.Dienstleistg.f.Unterhaltg.u.Ä.ang  | 344              | 31 390                     | 337                      | 27 398    | 98    | 2 858   |
| OA 93          | Erbringung von sonstigen Dienstleistungen        | 12 536           | 1 458 131                  | 12 483                   | 1 377 608 | 1 073 | 43 617  |
| OA 9301        | Wäscherei und chemische Reinigung                | 534              | 231 720                    | 534                      | 220 468   | 32    | 9 941   |
| OA 93011       | Wäscherei  | 167              | 140 589                    | 167                      | 130 477   | 16    | 9 755   |
| OA 93012       | Annahmestellen für Wäscherei                     | 15               | 1 219                      | 15                       | 1 215     | -     | -       |
| OA 93013       | Chemische Reinigung und Bekleidungsfärberei      | 248              | 80 091                     | 248                      | 78 986    | 11    | 155     |
| OA 93014       | Annahmest.für chem.Reinigung u.Bekleidg.färberei | 26               | 4 102                      | 26                       | 4 097     | 2     | 5       |
| OA 93015       | Heißmanglei und Bügelei                          | 78               | 5 720                      | 78                       | 5 693     | 3     | 26      |
| OA 9302        | Frisör- und Kosmetiksalons                       | 6 016            | 569 086                    | 6 013                    | 563 851   | 276   | 1 244   |
| OA 93024       | Kosmetiksalons                                   | 1 273            | 72 078                     | 1 273                    | 68 747    | 122   | 459     |
| OA 93025       | Frisörsalons                                     | 4 743            | 497 008                    | 4 740                    | 495 104   | 154   | 785     |
| OA 9303        | Bestattungswesen                                 | 559              | 145 328                    | 559                      | 140 723   | 109   | 1 792   |
| OA 93031       | Bestattungsinstitute                             | 544              | 136 182                    | 544                      | 134 064   | 106   | 1 790   |
| OA 93032       | Friedhöfe und Krematorien                        | 15               | 9 146                      | 15                       | 6 659     | 3     | 2       |
| OA 9304        | Saunas, Solarien, Fitnesszentren u.Ä.            | 779              | 168 233                    | 774                      | 143 003   | 287   | 20 872  |
| OA 93041       | Bäder und Saunas (ohne medizinische Bäder)       | 87               | 27 177                     | 82                       | 11 023    | 71    | 15 509  |
| OA 93042       | Solarien, Massagesalons, Fitnesszentren u.Ä.     | 692              | 141 057                    | 692                      | 131 980   | 216   | 5 363   |
| OA 9305        | Erbringung von Dienstleistungen, ang.            | 4 648            | 343 763                    | 4 603                    | 309 564   | 369   | 9 768   |
| OA 93051       | Ehevermittlungsinstitute                         | 40               | 9 927                      | 40                       | 9 890     | 3     | 0       |
| OA 93052       | Erbrg. von sonst. persönlichen Dienstleistungen  | 2 572            | 174 858                    | 2 551                    | 156 274   | 222   | 4 068   |
| OA 93053       | Erbringung von sonstigen Dienstleistungen, ang.  | 2 036            | 158 978                    | 2 012                    | 143 399   | 144   | 5 699   |

| Steuerpflichtige Umsätze |         | Steuerfreie Umsätze |         |                    |         |                     |         | Systematik-Nr. |
|--------------------------|---------|---------------------|---------|--------------------|---------|---------------------|---------|----------------|
| zu anderen Steuersätzen  |         | zusammen            |         | darunter           |         |                     |         |                |
|                          |         |                     |         | mit Vorsteuerabzug |         | ohne Vorsteuerabzug |         |                |
| Fälle                    | 1 000 € | Fälle               | 1 000 € | Fälle              | 1 000 € | Fälle               | 1 000 € |                |
| 7                        | 8       | 9                   | 10      | 11                 | 12      | 13                  | 14      |                |
| 58                       | - 77    | 185                 | 11008   | 52                 | 6660    | 141                 | 4349    | OA 9262        |
| 26                       | - 483   | 73                  | 3267    | 15                 | 281     | 60                  | 2986    | OA 92621       |
| 4                        | - 79    | 4                   | 2608    | 3                  | 2603    | 1                   | 05      | OA 92622       |
| 2                        | 0       | 19                  | 944     | 4                  | 694     | 16                  | 250     | OA 92623       |
| 5                        | - 7     | 8                   | 1077    | 6                  | 1005    | 3                   | 72      | OA 92624       |
| 21                       | 493     | 81                  | 3114    | 24                 | 2077    | 61                  | 1037    | OA 92625       |
| 41                       | - 79    | 156                 | 740155  | 46                 | 814     | 115                 | 739341  | OA 927         |
| 22                       | - 110   | 111                 | 739070  | 22                 | 363     | 92                  | 738708  | OA 9271        |
| 15                       | - 226   | 56                  | 4568    | 12                 | 301     | 45                  | 4268    | OA 92711       |
| -                        | -       | 1                   | 0       | -                  | -       | 1                   | •       | OA 92712       |
| 7                        | •       | 54                  | •       | 10                 | •       | 46                  | •       | OA 92713       |
| 19                       | 31      | 45                  | 1084    | 24                 | 451     | 23                  | 633     | OA 9272        |
| 1                        | 0       | 2                   | 83      | 1                  | 43      | 1                   | 40      | OA 92721       |
| 18                       | 31      | 43                  | 1002    | 23                 | 408     | 22                  | 594     | OA 92722       |
| 322                      | 358     | 634                 | 18605   | 280                | 8492    | 378                 | 10113   | OA 93          |
| 30                       | 161     | 24                  | 1091    | 18                 | 812     | 7                   | 279     | OA 9301        |
| 13                       | 198     | 11                  | 132     | 8                  | 125     | 3                   | 07      | OA 93011       |
| -                        | -       | 1                   | 04      | 1                  | 04      | -                   | -       | OA 93012       |
| 15                       | - 38    | 11                  | 955     | 9                  | 683     | 3                   | 272     | OA 93013       |
| -                        | -       | -                   | -       | -                  | -       | -                   | -       | OA 93014       |
| 2                        | 1       | 1                   | 0       | -                  | -       | 1                   | 0       | OA 93015       |
| 30                       | 40      | 161                 | 3 336   | 47                 | 1434    | 119                 | 1 902   | OA 9302        |
| 14                       | 9       | 80                  | 2 614   | 22                 | 889     | 61                  | 1 725   | OA 93024       |
| 16                       | 31      | 81                  | 721     | 25                 | 544     | 58                  | 177     | OA 93025       |
| 97                       | - 90    | 56                  | 2 526   | 12                 | 50      | 46                  | 2 476   | OA 9303        |
| 95                       | - 90    | 54                  | 219     | 11                 | 50      | 44                  | 170     | OA 93031       |
| 2                        | 0       | 2                   | 2 307   | 1                  | 0       | 2                   | 2 307   | OA 93032       |
| 31                       | 23      | 82                  | 3 485   | 24                 | 658     | 60                  | 2 828   | OA 9304        |
| 4                        | 4       | 13                  | 640     | 2                  | 15      | 11                  | 625     | OA 93041       |
| 27                       | 19      | 69                  | 2 845   | 22                 | 643     | 49                  | 2 202   | OA 93042       |
| 134                      | 224     | 311                 | 8 167   | 179                | 5 538   | 146                 | 2 629   | OA 9305        |
| 1                        | 1       | 2                   | 36      | -                  | -       | 2                   | 36      | OA 93051       |
| 59                       | 76      | 181                 | 5 346   | 108                | 4 183   | 82                  | 1 162   | OA 93052       |
| 74                       | 147     | 128                 | 2 785   | 71                 | 1 355   | 62                  | 1 431   | OA 93053       |

**6. Umsatzsteuerpflichtige, steuerbarer Umsatz und Umsatzsteuer 2008 in den kreisfreien Städten, Landkreisen sowie den kreisangehörigen Städten mit rd. 50 000 u. m. Einwohnern nach zusammengefassten Wirtschaftshauptbereichen <sup>1)</sup>**

| Land<br>Kreisfreie Stadt<br>Landkreis<br>Bezirk<br>Kreisangehörige Stadt | Steuer-pflichtige | Steuerbarer Umsatz |   | Umsatzsteuer<br>vor Abzug der<br>Vorsteuer | Abziehbare<br>Vorsteuer | Umsatzsteuer-<br>vorauszahlung |
|--|-------------------|--------------------|---|--|-------------------------|--------------------------------|
|  |                   | insgesamt          | darunter für<br>Lieferungen und<br>Leistungen |  |                         |                                |
|  | Anzahl            | 1 000 €            |   |  |                         |                                |
| <b>Niedersachsen</b>   | <b>270 342</b>    | <b>530 298 510</b> | <b>481 307 879</b>                            | <b>69 497 915</b>                          | <b>63 795 024</b>       | <b>5 735 767</b>               |
| Braunschweig, Stadt  | 7 692             | 12 337 601         | 11 893 111                                    | 1 706 079                                  | 1 407 000               | 299 591                        |
| Salzgitter, Stadt  | 2 016             | 12 091 685         | 10 575 756                                    | 1 601 726                                  | 1 592 318               | 9 428                          |
| Wolfsburg, Stadt   | 2 358             | •                  | •   | •  | •                       | •                              |
| Gifhorn  | 4 052             | 2 935 749          | 2 765 912                                     | 424 471                                    | 322 231                 | 102 263                        |
| Göttingen  | 7 984             | 10 679 638         | 9 669 414                                     | 1 371 992                                  | 1 143 098               | 229 050                        |
| Goslar   | 4 708             | 5 813 836          | 5 442 468                                     | 881 563                                    | 728 366                 | 153 176                        |
| Helmstedt  | 1 999             | 5 536 910          | 5 517 293                                     | 976 547                                    | 754 732                 | 221 814                        |
| Northeim   | 4 258             | 5 023 640          | 4 701 561                                     | 765 956                                    | 585 704                 | 180 270                        |
| Osterode am Harz   | 2 384             | 3 852 065          | 3 660 428                                     | 583 155                                    | 501 378                 | 86 759                         |
| Peine  | 3 448             | 2 993 874          | 2 846 467                                     | 494 710                                    | 364 290                 | 130 448                        |
| Wolfenbüttel   | 3 088             | •                  | •   | •  | •                       | •                              |
| <b>Stat. Region Braunschweig</b>   | <b>43 987</b>     | <b>162 809 698</b> | <b>143 189 432</b>                            | <b>18 687 753</b>                          | <b>20 194 195</b>       | <b>- 1 500 552</b>             |
| Region Hannover  | 43 569            | 99 931 351         | 87 253 902                                    | 13 762 171                                 | 11 468 488              | 2 303 976                      |
| dar. Hannover Landeshauptstadt   | 22 227            | 77 880 516         | 66 311 035                                    | 10 298 192                                 | 8 814 372               | 1 491 568                      |
| Diepholz   | 8 402             | 8 953 649          | 8 543 789                                     | 1 308 855                                  | 1 026 421               | 282 513                        |
| Hamelnd-Pyrmont  | 5 107             | 5 888 903          | 5 660 502                                     | 829 892                                    | 709 873                 | 120 035                        |
| Hildesheim   | 8 487             | 14 848 783         | 13 911 972                                    | 1 987 009                                  | 1 685 396               | 301 665                        |
| Holzminde  | 2 296             | 2 996 183          | 2 789 091                                     | 371 240                                    | 340 118                 | 31 033                         |
| Nienburg (Weser)   | 4 016             | 5 586 641          | 5 401 666                                     | 793 340                                    | 695 098                 | 98 273                         |
| Schaumburg   | 5 393             | 7 935 144          | 6 987 154                                     | 1 234 053                                  | 953 336                 | 280 705                        |
| <b>Stat. Region Hannover</b>   | <b>77 270</b>     | <b>146 140 654</b> | <b>130 548 076</b>                            | <b>20 286 560</b>                          | <b>16 878 732</b>       | <b>3 418 201</b>               |
| Celle  | 5 925             | 6 294 688          | 5 953 449                                     | 891 091                                    | 750 435                 | 154 178                        |
| Cuxhaven   | 6 178             | 4 698 261          | 4 551 604                                     | 647 577                                    | 533 522                 | 114 211                        |
| Harburg  | 10 876            | 9 407 939          | 8 563 922                                     | 1 327 621                                  | 1 061 530               | 266 173                        |
| Lüchow-Dannenberg  | 1 719             | 1 677 030          | 1 646 184                                     | 215 100                                    | 189 673                 | 25 432                         |
| Lüneburg   | 6 057             | 5 122 231          | 4 869 404                                     | 664 980                                    | 544 851                 | 120 153                        |
| Osterholz  | 3 830             | 2 888 287          | 2 693 644                                     | 444 165                                    | 345 595                 | 98 594                         |
| Rotenburg (Wümme)  | 6 137             | 8 349 857          | 8 020 342                                     | 1 242 287                                  | 1 091 369               | 151 007                        |
| Soltau-Fallingbostel   | 4 838             | 7 662 797          | 7 363 262                                     | 1 281 160                                  | 1 093 279               | 189 358                        |
| Stade  | 6 864             | 7 477 510          | 7 110 336                                     | 959 120                                    | 803 631                 | 155 378                        |
| Uelzen   | 2 986             | 2 778 806          | 2 673 323                                     | 365 382                                    | 293 608                 | 71 785                         |
| Verden   | 4 983             | 7 773 258          | 7 139 490                                     | 962 995                                    | 868 070                 | 95 009                         |
| <b>Stat. Region Lüneburg</b>   | <b>60 393</b>     | <b>64 130 663</b>  | <b>60 584 960</b>                             | <b>9 001 476</b>                           | <b>7 575 564</b>        | <b>1 441 277</b>               |
| Delmenhorst, Stadt   | 2 217             | 1 636 056          | 1 499 182                                     | 257 052                                    | 182 187                 | 74 870                         |
| Emden, Stadt   | 1 428             | 1 739 565          | 1 675 592                                     | 255 035                                    | 237 450                 | 17 586                         |
| Oldenburg (Oldb), Stadt  | 6 038             | 12 193 651         | 11 901 983                                    | 2 149 856                                  | 1 678 740               | 471 112                        |
| Osnabrück, Stadt   | 5 812             | 17 204 940         | 16 104 838                                    | 2 662 331                                  | 2 146 241               | 516 089                        |
| Wilhelmshaven, Stadt   | 2 092             | 14 278 994         | 12 616 793                                    | 1 825 034                                  | 2 211 821               | - 386 790                      |
| Ammerland  | 4 841             | 6 563 534          | 6 082 589                                     | 858 287                                    | 754 288                 | 104 430                        |
| Aurich   | 6 656             | 6 851 094          | 6 558 345                                     | 983 195                                    | 991 055                 | - 7 961                        |
| Cloppenburg  | 6 662             | 10 834 747         | 10 192 113                                    | 1 276 435                                  | 1 148 122               | 128 394                        |
| Emsland  | 11 343            | 21 870 653         | 20 501 537                                    | 2 985 905                                  | 2 521 560               | 464 878                        |
| Friesland  | 3 371             | 2 103 967          | 2 039 510                                     | 329 969                                    | 241 085                 | 88 922                         |
| Grf. Bentheim  | 4 689             | 6 811 071          | 6 244 403                                     | 925 319                                    | 802 464                 | 122 881                        |
| Leer   | 5 441             | 7 576 654          | 7 404 110                                     | 874 509                                    | 721 877                 | 152 496                        |
| Oldenburg  | 4 963             | 5 005 774          | 4 700 222                                     | 676 531                                    | 586 162                 | 90 406                         |
| Osnabrück  | 12 173            | 24 312 932         | 22 441 820                                    | 3 231 717                                  | 2 901 059               | 330 780                        |
| Vechta   | 5 913             | 13 821 091         | 12 884 516                                    | 1 614 332                                  | 1 503 357               | 111 108                        |
| Wesermarsch  | 2 670             | 3 059 054          | 2 840 482                                     | 406 400                                    | 374 546                 | 31 924                         |
| Wittmund   | 2 383             | 1 353 718          | 1 297 375                                     | 210 218                                    | 144 520                 | 65 716                         |
| <b>Stat. Region Weser-Ems</b>  | <b>88 692</b>     | <b>157 217 496</b> | <b>146 985 411</b>                            | <b>21 522 126</b>                          | <b>19 146 533</b>       | <b>2 376 840</b>               |
| Göttingen, Stadt   | 3 990             | 6 818 088          | 6 027 483                                     | 813 771                                    | 704 777                 | 108 956                        |
| Goslar, Stadt  | 1 469             | 3 183 603          | 2 996 606                                     | 486 054                                    | 425 119                 | 60 923                         |
| Peine, Stadt   | 1 332             | 1 371 690          | 1 319 456                                     | 222 845                                    | 165 217                 | 57 634                         |
| Wolfenbüttel, Stadt  | 1 440             | 1 357 230          | 1 320 630                                     | 189 453                                    | 132 489                 | 56 966                         |
| Garbsen, Stadt   | 1 837             | 1 668 389          | 1 589 103                                     | 278 977                                    | 214 939                 | 64 045                         |
| Langenhagen, Stadt   | 2 075             | 5 380 127          | 5 129 239                                     | 798 315                                    | 653 304                 | 145 338                        |
| Hamelnd, Stadt   | 1 979             | 2 341 261          | 2 270 528                                     | 336 813                                    | 295 916                 | 40 917                         |
| Hildesheim, Stadt  | 3 221             | 3 747 221          | 3 556 501                                     | 551 700                                    | 398 376                 | 153 316                        |
| Celle, Stadt   | 2 548             | 4 422 569          | 4 161 633                                     | 614 272                                    | 533 227                 | 81 110                         |
| Cuxhaven, Stadt  | 1 911             | 2 010 271          | 1 939 358                                     | 274 537                                    | 231 173                 | 43 466                         |
| Lüneburg, Hansestadt   | 2 599             | 3 272 732          | 3 097 854                                     | 410 864                                    | 335 534                 | 75 320                         |
| Stade, Stadt   | 1 577             | 2 549 520          | 2 456 605                                     | 371 044                                    | 317 751                 | 53 290                         |
| Lingen (Ems), Stadt  | 1 826             | 3 986 074          | 3 870 370                                     | 664 773                                    | 442 326                 | 222 471                        |
| Nordhorn, Stadt  | 1 964             | 2 235 995          | 2 099 140                                     | 332 129                                    | 260 554                 | 71 578                         |
| Melle, Stadt   | 1 761             | 2 356 938          | 2 188 229                                     | 342 198                                    | 285 550                 | 56 645                         |

<sup>1)</sup> Nach dem Gebietsstand 31.12.2009

| Steuerbarer Umsatz nach zusammengefassten Wirtschaftshauptbereichen |                    |                        |                  |                    |                        | Land<br>Kreisfreie Stadt<br>Landkreis<br>Bezirk<br>Kreisangehörige Stadt |
|---|--------------------|------------------------|------------------|--------------------|------------------------|--|
| Verarbeitendes Gewerbe  |                    |                        | Baugewerbe       |                    |                        |  |
| Steuerpflichtige  | Steuerbarer Umsatz | Anteil am Gesamtumsatz | Steuerpflichtige | Steuerbarer Umsatz | Anteil am Gesamtumsatz |  |
| Anzahl  | 1 000 €            | %                      | Anzahl           | 1 000 €            | %                      |  |
| <b>21 117</b>   | <b>266 832 256</b> | <b>50,3</b>            | <b>30 038</b>    | <b>21 534 347</b>  | <b>4,1</b>             | <b>Niedersachsen</b>   |
| 547   | 3 520 876          | 28,5                   | 561              | 339 581            | 2,8                    | Braunschweig, Stadt  |
| 155   | •                  | •                      | 208              | 134 733            | 1,1                    | Salzgitter, Stadt  |
| 110   | •                  | •                      | 210              | 189 977            | •                      | Wolfsburg, Stadt   |
| 239   | 867 073            | 29,5                   | 469              | 268 749            | 9,2                    | Gifhorn  |
| 660   | 5 746 703          | 53,8                   | 723              | 450 975            | 4,2                    | Göttingen  |
| 395   | 2 319 864          | 39,9                   | 462              | 219 846            | 3,8                    | Goslar   |
| 146   | 413 834            | 7,5                    | 195              | 92 178             | 1,7                    | Helmstedt  |
| 435   | 2 068 995          | 41,2                   | 507              | 237 237            | 4,7                    | Northeim   |
| 272   | 1 968 110          | 51,1                   | 252              | 100 699            | 2,6                    | Osterode am Harz   |
| 317   | 717 828            | 24,0                   | 429              | 253 547            | 8,5                    | Peine  |
| 238   | 897 274            | •                      | 369              | 213 451            | •                      | Wolfenbüttel   |
| <b>3 514</b>  | <b>123 132 910</b> | <b>75,6</b>            | <b>4 385</b>     | <b>2 500 975</b>   | <b>1,5</b>             | <b>Stat. Region Braunschweig</b>   |
| 2 754   | 44 504 601         | 44,5                   | 4 850            | 2 377 182          | 2,4                    | Region Hannover  |
| 1 230   | 40 602 454         | 52,1                   | 2 324            | 1 138 633          | 1,5                    | dar. Hannover Landeshauptstadt   |
| 707   | 2 286 814          | 25,5                   | 867              | 494 470            | 5,5                    | Diepholz   |
| 376   | 2 484 020          | 42,2                   | 570              | 289 576            | 4,9                    | Hamelnd-Pyrmont  |
| 797   | 3 965 326          | 26,7                   | 1 041            | 596 449            | 4,0                    | Hildesheim   |
| 240   | 2 019 068          | 67,4                   | 267              | 136 369            | 4,6                    | Holzminde  |
| 361   | 2 700 047          | 48,3                   | 492              | 339 849            | 6,1                    | Nienburg (Weser)   |
| 460   | 5 186 634          | 65,4                   | 583              | 331 547            | 4,2                    | Schaumburg   |
| <b>5 695</b>  | <b>63 146 509</b>  | <b>43,2</b>            | <b>8 670</b>     | <b>4 565 441</b>   | <b>3,1</b>             | <b>Stat. Region Hannover</b>   |
| 464   | 2 117 708          | 33,6                   | 737              | 346 255            | 5,5                    | Celle  |
| 512   | 1 121 516          | 23,9                   | 731              | 529 314            | 11,3                   | Cuxhaven   |
| 634   | 1 683 526          | 17,9                   | 1 276            | 782 113            | 8,3                    | Harburg  |
| 145   | 698 622            | 41,7                   | 213              | 97 931             | 5,8                    | Lüchow-Dannenberg  |
| 480   | 1 734 823          | 33,9                   | 667              | 288 608            | 5,6                    | Lüneburg   |
| 280   | 819 459            | 28,4                   | 465              | 286 717            | 9,9                    | Osterholz  |
| 569   | 1 739 694          | 20,8                   | 813              | 645 728            | 7,7                    | Rotenburg (Wümme)  |
| 339   | 1 027 670          | 13,4                   | 606              | 668 279            | 8,7                    | Soltau-Fallingbostel   |
| 464   | 1 508 065          | 20,2                   | 748              | 577 980            | 7,7                    | Stade  |
| 258   | 751 935            | 27,1                   | 341              | 228 486            | 8,2                    | Uelzen   |
| 421   | 3 270 100          | 42,1                   | 626              | 885 357            | 11,4                   | Verden   |
| <b>4 566</b>  | <b>16 473 116</b>  | <b>25,7</b>            | <b>7 223</b>     | <b>5 336 768</b>   | <b>8,3</b>             | <b>Stat. Region Lüneburg</b>   |
| 195   | 495 569            | 30,3                   | 263              | 96 320             | 5,9                    | Delmenhorst, Stadt   |
| 112   | 184 900            | 10,6                   | 115              | 75 062             | 4,3                    | Emden, Stadt   |
| 375   | 1 573 497          | 12,9                   | 480              | 607 761            | 5,0                    | Oldenburg (Oldb), Stadt  |
| 480   | 6 698 047          | 38,9                   | 446              | 949 938            | 5,5                    | Osnabrück, Stadt   |
| 147   | 9 073 238          | 63,5                   | 210              | 173 599            | 1,2                    | Wilhelmshaven, Stadt   |
| 396   | 3 308 420          | 50,4                   | 640              | 392 553            | 6,0                    | Ammerland  |
| 388   | 3 258 145          | 47,6                   | 664              | 557 389            | 8,1                    | Aurich   |
| 589   | 5 025 375          | 46,4                   | 937              | 624 091            | 5,8                    | Cloppenburg  |
| 1 042   | 8 306 671          | 38,0                   | 1 309            | 2 118 220          | 9,7                    | Emsland  |
| 234   | 731 247            | 34,8                   | 354              | 166 365            | 7,9                    | Friesland  |
| 420   | 2 598 437          | 38,2                   | 571              | 515 543            | 7,6                    | Grf. Bentheim  |
| 449   | 914 823            | 12,1                   | 598              | 315 893            | 4,2                    | Leer   |
| 389   | 1 675 715          | 33,5                   | 556              | 261 573            | 5,2                    | Oldenburg  |
| 1 255   | 12 957 545         | 53,3                   | 1 373            | 1 287 939          | 5,3                    | Osnabrück  |
| 536   | 5 758 778          | 41,7                   | 697              | 573 728            | 4,2                    | Vechta   |
| 216   | 1 313 270          | 42,9                   | 343              | 251 310            | 8,2                    | Wesermarsch  |
| 119   | 206 043            | 15,2                   | 204              | 163 881            | 12,1                   | Wittmund   |
| <b>7 342</b>  | <b>64 079 721</b>  | <b>40,8</b>            | <b>9 760</b>     | <b>9 131 163</b>   | <b>5,8</b>             | <b>Stat. Region Weser-Ems</b>  |
| 300   | 4 308 848          | 63,2                   | 185              | 126 107            | 1,8                    | Göttingen, Stadt   |
| 121   | 1 005 138          | 31,6                   | 123              | 91 433             | 2,9                    | Goslar, Stadt  |
| 116   | 274 196            | 20,0                   | 137              | 142 509            | 10,4                   | Peine, Stadt   |
| 102   | 680 851            | 50,2                   | 144              | 126 234            | 9,3                    | Wolfenbüttel, Stadt  |
| 148   | 349 075            | 20,9                   | 205              | 70 070             | 4,2                    | Garbsen, Stadt   |
| 169   | 732 601            | 13,6                   | 224              | 165 816            | 3,1                    | Langenhagen, Stadt   |
| 142   | 702 876            | 30,0                   | 168              | 114 942            | 4,9                    | Hamelnd, Stadt   |
| 254   | 1 094 585          | 29,2                   | 252              | 191 575            | 5,1                    | Hildesheim, Stadt  |
| 201   | 1 415 627          | 32,0                   | 243              | 140 296            | 3,2                    | Celle, Stadt   |
| 104   | 588 622            | 29,3                   | 148              | 124 483            | 6,2                    | Cuxhaven, Stadt  |
| 225   | 1 330 382          | 40,7                   | 182              | 117 868            | 3,6                    | Lüneburg, Hansestadt   |
| 116   | 462 472            | 18,1                   | 129              | 137 516            | 5,4                    | Stade, Stadt   |
| 137   | 391 946            | 9,8                    | 174              | 389 910            | 9,8                    | Lingen (Ems), Stadt  |
| 168   | 559 120            | 25,0                   | 212              | 210 142            | 9,4                    | Nordhorn, Stadt  |
| 226   | 1 261 933          | 53,5                   | 187              | 110 122            | 4,7                    | Melle, Stadt   |

**Noch: 6. Umsatzsteuerpflichtige, steuerbarer Umsatz und Umsatzsteuer 2008 in den kreisfreien Städten, Landkreisen sowie den kreisangehörigen Städten mit rd. 50 000 u. m. Einwohnern nach zusammengefassten Wirtschaftshauptbereichen <sup>1)</sup>**

| Land<br>Kreisfreie Stadt<br>Landkreis<br>Bezirk<br>Kreisangehörige Stadt | Steuerbarer Umsatz nach zusammengefassten Wirtschaftshauptbereichen |                    |                        |                            |                    |                        |
|--|---|--------------------|------------------------|----------------------------|--------------------|------------------------|
|  | Handel  |                    |                        | übrige Wirtschaftsbereiche |                    |                        |
|  | Steuerpflichtige  | Steuerbarer Umsatz | Anteil am Gesamtumsatz | Steuerpflichtige           | Steuerbarer Umsatz | Anteil am Gesamtumsatz |
|  | Anzahl  | 1 000 €            | %                      | Anzahl                     | 1 000 €            | %                      |
| <b>Niedersachsen</b>   | <b>65 583</b>   | <b>140 182 936</b> | <b>26,4</b>            | <b>153 604</b>             | <b>101 748 971</b> | <b>19,2</b>            |
| Braunschweig, Stadt  | 1 786   | 4 528 009          | 36,7                   | 4 798                      | 3 949 135          | 32,0                   |
| Salzgitter, Stadt  | 575   | 624 537            | 5,2                    | 1 078                      | •                  | •                      |
| Wolfsburg, Stadt   | 563   | 1 448 066          | •                      | 1 475                      | •                  | •                      |
| Gifhorn  | 979   | 1 028 950          | 35,0                   | 2 365                      | 770 977            | 26,3                   |
| Göttingen  | 1 925   | 2 352 062          | 22,0                   | 4 676                      | 2 129 898          | 19,9                   |
| Goslar   | 1 191   | 2 443 714          | 42,0                   | 2 660                      | 830 412            | 14,3                   |
| Helmstedt  | 504   | 658 306            | 11,9                   | 1 154                      | 4 372 592          | 79,0                   |
| Northeim   | 1 147   | 1 701 366          | 33,9                   | 2 169                      | 1 016 042          | 20,2                   |
| Osterode am Harz   | 643   | 696 845            | 18,1                   | 1 217                      | 1 086 411          | 28,2                   |
| Peine  | 868   | 1 111 983          | 37,1                   | 1 834                      | 910 516            | 30,4                   |
| Wolfenbüttel   | 738   | 518 052            | •                      | 1 743                      | •                  | •                      |
| <b>Stat. Region Braunschweig</b>   | <b>10 919</b>   | <b>17 111 889</b>  | <b>10,5</b>            | <b>25 169</b>              | <b>20 063 924</b>  | <b>12,3</b>            |
| Region Hannover  | 9 686   | 28 963 884         | 29,0                   | 26 279                     | 24 085 684         | 24,1                   |
| dar. Hannover Landeshauptstadt   | 4 649   | 16 681 152         | 21,4                   | 14 024                     | 19 458 277         | 25,0                   |
| Diepholz   | 2 183   | 3 736 932          | 41,7                   | 4 645                      | 2 435 433          | 27,2                   |
| Hamelnd-Pyrmont  | 1 349   | 1 380 667          | 23,4                   | 2 812                      | 1 734 640          | 29,5                   |
| Hildesheim   | 2 047   | 8 324 952          | 56,1                   | 4 602                      | 1 962 056          | 13,2                   |
| Holzminde  | 585   | 525 439            | 17,5                   | 1 204                      | 315 307            | 10,5                   |
| Nienburg (Weser)   | 961   | 1 646 371          | 29,5                   | 2 202                      | 900 374            | 16,1                   |
| Schaumburg   | 1 363   | 1 476 451          | 18,6                   | 2 987                      | 940 512            | 11,9                   |
| <b>Stat. Region Hannover</b>   | <b>18 174</b>   | <b>46 054 697</b>  | <b>31,5</b>            | <b>44 731</b>              | <b>32 374 007</b>  | <b>22,2</b>            |
| Celle  | 1 544   | 2 059 176          | 32,7                   | 3 180                      | 1 771 549          | 28,1                   |
| Cuxhaven   | 1 474   | 1 784 486          | 38,0                   | 3 461                      | 1 262 945          | 26,9                   |
| Harburg  | 2 649   | 5 077 452          | 54,0                   | 6 317                      | 1 864 848          | 19,8                   |
| Lüchow-Dannenberg  | 434   | 683 483            | 40,8                   | 927                        | 196 994            | 11,7                   |
| Lüneburg   | 1 357   | 1 860 949          | 36,3                   | 3 553                      | 1 237 851          | 24,2                   |
| Osterholz  | 962   | 1 201 767          | 41,6                   | 2 123                      | 580 344            | 20,1                   |
| Rotenburg (Wümme)  | 1 534   | 4 409 508          | 52,8                   | 3 221                      | 1 554 927          | 18,6                   |
| Soltau-Fallingbostel   | 1 242   | 4 913 223          | 64,1                   | 2 651                      | 1 053 625          | 13,7                   |
| Stade  | 1 559   | 3 195 324          | 42,7                   | 4 093                      | 2 196 141          | 29,4                   |
| Uelzen   | 763   | 1 252 447          | 45,1                   | 1 624                      | 545 938            | 19,6                   |
| Verden   | 1 201   | 2 424 435          | 31,2                   | 2 735                      | 1 193 366          | 15,4                   |
| <b>Stat. Region Lüneburg</b>   | <b>14 719</b>   | <b>28 862 249</b>  | <b>45,0</b>            | <b>33 885</b>              | <b>13 458 530</b>  | <b>21,0</b>            |
| Delmenhorst, Stadt   | 622   | 557 760            | 34,1                   | 1 137                      | 486 407            | 29,7                   |
| Emden, Stadt   | 342   | 546 660            | 31,4                   | 859                        | 932 943            | 53,6                   |
| Oldenburg (Oldb), Stadt  | 1 334   | 2 847 513          | 23,4                   | 3 849                      | 7 164 880          | 58,8                   |
| Osnabrück, Stadt   | 1 362   | 5 540 015          | 32,2                   | 3 524                      | 4 016 940          | 23,3                   |
| Wilhelmshaven, Stadt   | 521   | 4 014 000          | 28,1                   | 1 214                      | 1 018 157          | 7,1                    |
| Ammerland  | 1 303   | 1 873 179          | 28,5                   | 2 502                      | 989 382            | 15,1                   |
| Aurich   | 1 510   | 1 686 464          | 24,6                   | 4 094                      | 1 349 096          | 19,7                   |
| Cloppenburg  | 1 655   | 3 132 026          | 28,9                   | 3 481                      | 2 053 255          | 19,0                   |
| Emsland  | 2 582   | 6 310 908          | 28,9                   | 6 410                      | 5 134 854          | 23,5                   |
| Friesland  | 880   | 666 528            | 31,7                   | 1 903                      | 539 827            | 25,7                   |
| Grf. Bentheim  | 1 400   | 2 215 649          | 32,5                   | 2 298                      | 1 481 442          | 21,8                   |
| Leer   | 1 347   | 3 560 399          | 47,0                   | 3 047                      | 2 785 539          | 36,8                   |
| Oldenburg  | 1 280   | 2 034 872          | 40,7                   | 2 738                      | 1 033 614          | 20,6                   |
| Osnabrück  | 3 092   | 7 560 776          | 31,1                   | 6 453                      | 2 506 672          | 10,3                   |
| Vechta   | 1 436   | 4 587 074          | 33,2                   | 3 244                      | 2 901 511          | 21,0                   |
| Wesermarsch  | 600   | 504 875            | 16,5                   | 1 511                      | 989 599            | 32,3                   |
| Wittmund   | 505   | 515 401            | 38,1                   | 1 555                      | 468 393            | 34,6                   |
| <b>Stat. Region Weser-Ems</b>  | <b>21 771</b>   | <b>48 154 101</b>  | <b>30,6</b>            | <b>49 819</b>              | <b>35 852 511</b>  | <b>22,8</b>            |
| Göttingen, Stadt   | 899   | 955 753            | 14,0                   | 2 606                      | 1 427 380          | 20,9                   |
| Goslar, Stadt  | 404   | 1 773 863          | 55,7                   | 821                        | 313 169            | 9,8                    |
| Peine, Stadt   | 352   | 544 023            | 39,7                   | 727                        | 410 962            | 30,0                   |
| Wolfenbüttel, Stadt  | 359   | 282 556            | 20,8                   | 835                        | 267 589            | 19,7                   |
| Garbsen, Stadt   | 488   | 888 547            | 53,3                   | 996                        | 360 697            | 21,6                   |
| Langenhagen, Stadt   | 523   | 3 548 263          | 66,0                   | 1 159                      | 933 447            | 17,3                   |
| Hamelnd, Stadt   | 524   | 669 244            | 28,6                   | 1 145                      | 854 199            | 36,5                   |
| Hildesheim, Stadt  | 750   | 1 244 410          | 33,2                   | 1 965                      | 1 216 651          | 32,5                   |
| Celle, Stadt   | 739   | 1 529 044          | 34,6                   | 1 365                      | 1 337 602          | 30,2                   |
| Cuxhaven, Stadt  | 415   | 588 110            | 29,3                   | 1 244                      | 709 056            | 35,3                   |
| Lüneburg, Hansestadt   | 610   | 1 098 062          | 33,6                   | 1 582                      | 726 420            | 22,2                   |
| Stade, Stadt   | 377   | 1 216 835          | 47,7                   | 955                        | 732 697            | 28,7                   |
| Lingen (Ems), Stadt  | 459   | 1 330 001          | 33,4                   | 1 056                      | 1 874 217          | 47,0                   |
| Nordhorn, Stadt  | 589   | 900 320            | 40,3                   | 995                        | 566 413            | 25,3                   |
| Melle, Stadt   | 457   | 620 517            | 26,3                   | 891                        | 364 366            | 15,5                   |

<sup>1)</sup> Nach dem Gebietsstand 31.12.2009

## 7. Steuerbarer Umsatz 2008, Umsatz der Unternehmen mit britischer Rechtsform nach Wirtschaftsabschnitten<sup>1)</sup>

| Systematik-Nr.                    | Wirtschaftszweig  | Steuerpflichtige | Steuerbarer Umsatz |   | darunter Steuerbarer Umsatz der Unternehmen mit brit. Rechtsform |                   |   | Anteil Steuerpflichtige | Anteil am Steuerbaren Umsatz insgesamt |
|-----------------------------------|---|------------------|--------------------|---|--|-------------------|---|-------------------------|--|
|                                   |   |                  | insgesamt          | darunter für Lieferungen und Leistungen | Steuerpflichtige   | insgesamt         | darunter für Lieferungen und Leistungen |                         |  |
|                                   |   |                  |                    |   |  |                   |   |                         |  |
| <b>Niedersachsen</b>              |   |                  |                    |   |  |                   |   |                         |  |
| <b>A - O</b>                      | <b>Wirtschaftszweige insgesamt</b>                        | <b>270 342</b>   | <b>530 298 510</b> | <b>481 307 879</b>                      | <b>3 398</b>   | <b>28 444 462</b> | <b>21 470 364</b>                       | <b>1,3</b>              | <b>5,4</b>                             |
| D                                 | Verarbeitendes Gewerbe                                    | 21 117           | 266 832 256        | 228 724 069                             | 255  | 15 902 612        | 11 140 587                              | <b>1,2</b>              | <b>6,0</b>                             |
| F                                 | Baugewerbe  | 30 038           | 21 534 347         | 21 345 266                              | 1 030  | 272 322           | 266 277                                 | <b>3,4</b>              | <b>1,3</b>                             |
| G                                 | Handel; Instandhalt. u. Rep. v. Kfz u. Gebrauchsgütern    | 65 583           | 140 182 936        | 130 514 465                             | 911  | 9 157 250         | 6 992 272                               | <b>1,4</b>              | <b>6,5</b>                             |
| H                                 | Gastgewerbe   | 22 793           | 5 054 009          | 5 038 056                               | 62   | 14 348            | 14 290                                  | <b>0,3</b>              | <b>0,3</b>                             |
| I                                 | Verkehr und Nachrichtenübermittlung                       | 11 822           | 21 628 666         | 21 543 822                              | 196  | 123 224           | 122 317                                 | <b>1,7</b>              | <b>0,6</b>                             |
| K                                 | Grundst. -, Wohnungswesen, Vermietung bewegl. Sachen usw. | 72 215           | 29 592 925         | 29 212 617                              | 790  | 2 202 342         | 2 177 269                               | <b>1,1</b>              | <b>7,4</b>                             |
| O                                 | Erbringung sonst. öff. u. persönl. Dienstleistungen       | 21 348           | 5 464 498          | 5 426 360                               | 101  | 31 816            | 30 019                                  | <b>0,5</b>              | <b>0,6</b>                             |
|                                   | Übrige Wirtschaftsbereiche                                | 25 426           | 40 008 873         | 39 503 224                              | 53   | 740 548           | 727 333                                 | <b>0,2</b>              | <b>1,9</b>                             |
| <b>Region Hannover</b>            |   |                  |                    |   |  |                   |   |                         |  |
| <b>A - O</b>                      | <b>Wirtschaftszweige insgesamt</b>                        | <b>43 569</b>    | <b>99 931 351</b>  | <b>87 253 902</b>                       | <b>3 398</b>   | <b>28 444 462</b> | <b>21 470 364</b>                       | <b>7,8</b>              | <b>28,5</b>                            |
| D                                 | Verarbeitendes Gewerbe                                    | 2 754            | 44 504 601         | 35 739 853                              | 255  | 15 902 612        | 11 140 587                              | <b>9,3</b>              | <b>35,7</b>                            |
| F                                 | Baugewerbe  | 4 850            | 2 377 182          | 2 362 370                               | 1 030  | 272 322           | 266 277                                 | <b>21,2</b>             | <b>11,5</b>                            |
| G                                 | Handel; Instandhalt. u. Rep. v. Kfz u. Gebrauchsgütern    | 9 686            | 28 963 884         | 25 208 885                              | 911  | 9 157 250         | 6 992 272                               | <b>9,4</b>              | <b>31,6</b>                            |
| H                                 | Gastgewerbe   | 3 200            | 910 621            | 908 379                                 | 62   | 14 348            | 14 290                                  | <b>1,9</b>              | <b>1,6</b>                             |
| I                                 | Verkehr und Nachrichtenübermittlung                       | 1 971            | 4 932 719          | 4 918 418                               | 196  | 123 224           | 122 317                                 | <b>9,9</b>              | <b>2,5</b>                             |
| K                                 | Grundst. -, Wohnungswesen, Vermietung bewegl. Sachen usw. | 14 452           | 9 603 056          | 9 525 022                               | 790  | 2 202 342         | 2 177 269                               | <b>5,5</b>              | <b>22,9</b>                            |
| O                                 | Erbringung sonst. öff. u. persönl. Dienstleistungen       | 3 995            | 1 795 210          | 1 784 737                               | 101  | 31 816            | 30 019                                  | <b>2,5</b>              | <b>1,8</b>                             |
|                                   | Übrige Wirtschaftsbereiche                                | 2 661            | 6 844 078          | 6 806 238                               | 53   | 740 548           | 727 333                                 | <b>2,0</b>              | <b>10,8</b>                            |
| <b>Hannover, Landeshauptstadt</b> |   |                  |                    |   |  |                   |   |                         |  |
| <b>A - O</b>                      | <b>Wirtschaftszweige insgesamt</b>                        | <b>22 227</b>    | <b>77 880 516</b>  | <b>66 311 035</b>                       | <b>3 398</b>   | <b>28 444 462</b> | <b>21 470 364</b>                       | <b>15,3</b>             | <b>36,5</b>                            |
| D                                 | Verarbeitendes Gewerbe                                    | 1 230            | 40 602 454         | 32 169 720                              | 255  | 15 902 612        | 11 140 587                              | <b>20,7</b>             | <b>39,2</b>                            |
| F                                 | Baugewerbe  | 2 324            | 1 138 633          | 1 129 973                               | 1 030  | 272 322           | 266 277                                 | <b>44,3</b>             | <b>23,9</b>                            |
| G                                 | Handel; Instandhalt. u. Rep. v. Kfz u. Gebrauchsgütern    | 4 649            | 16 681 152         | 13 661 045                              | 911  | 9 157 250         | 6 992 272                               | <b>19,6</b>             | <b>54,9</b>                            |
| H                                 | Gastgewerbe   | 1 708            | 460 317            | 459 070                                 | 62   | 14 348            | 14 290                                  | <b>3,6</b>              | <b>3,1</b>                             |
| I                                 | Verkehr und Nachrichtenübermittlung                       | 994              | 4 009 353          | 3 998 521                               | 196  | 123 224           | 122 317                                 | <b>19,7</b>             | <b>3,1</b>                             |
| K                                 | Grundst. -, Wohnungswesen, Vermietung bewegl. Sachen usw. | 7 946            | 7 588 499          | 7 532 225                               | 790  | 2 202 342         | 2 177 269                               | <b>9,9</b>              | <b>29,0</b>                            |
| O                                 | Erbringung sonst. öff. u. persönl. Dienstleistungen       | 2 184            | 1 511 487          | 1 503 419                               | 101  | 31 816            | 30 019                                  | <b>4,6</b>              | <b>2,1</b>                             |
|                                   | Übrige Wirtschaftsbereiche                                | 1 192            | 5 888 621          | 5 857 062                               | 53   | 740 548           | 727 333                                 | <b>4,4</b>              | <b>12,6</b>                            |

<sup>1)</sup> Siehe Erklärung im Vorwort Seite 9 "Unternehmen mit ausländischer Rechtsform".