



Statistische Berichte Niedersachsen

Niedersächsisches Landesamt
für Statistik

L IV 1.2 j / 2004

Umsätze und ihre Besteuerung

Ergebnisse der Umsatzsteuerstatistik 2004

Detaillierte Tabellen



Niedersachsen

Verantwortlich für diese Veröffentlichung:

Dr. Dirk Soyka	Referatsleiter	Tel. (05 11) 98 98 – 32 25
Udo Schacht	Hauptsachbearbeiter	Tel. (05 11) 98 98 – 32 19

Auskünfte:

Zentrale Informationsstelle	Tel. (05 11) 98 98 – 11 34
	Fax (05 11) 98 98 – 41 32

Herausgeber: Niedersächsisches Landesamt für Statistik (NLS)

Zu beziehen durch: NLS - Schriftenvertrieb -

Postfach 91 07 64, 30427 Hannover

Göttinger Chaussee 76, 30453 Hannover

Tel. (05 11) 98 98 – 31 66, Fax (05 11) 98 98 – 41 33

E-Mail: vertrieb@nls.niedersachsen.de

Internet: www.nls.niedersachsen.de

Erschienen im März 2006

© Niedersächsisches Landesamt für Statistik, Hannover 2006. Für nichtgewerbliche Zwecke sind Vervielfältigung und unentgeltliche Verbreitung, auch auszugsweise, mit Quellenangabe gestattet. Die Verbreitung, auch auszugsweise, über elektronische Systeme/Datenträger bedarf der vorherigen Zustimmung. Alle übrigen Rechte bleiben vorbehalten.

Inhalt

Textteil	Seite
Vorbemerkungen.....	4
Tabellenteil	
1. Gesamtübersicht.....	12
2. Umsatzsteuerpflichtige, deren steuerbarer Umsatz und Umsatzsteuer 2004 nach ausgewählten Wirtschaftszweigen	13
3. Umsatzsteuerpflichtige und deren Lieferungen und Leistungen 2004 nach ausgewählten Wirtschaftszweigen und Umsatzgrößenklassen	32
4. Umsatzsteuerpflichtige, deren Lieferungen und Leistungen 2004 nach Rechtsformen und ausgewählten Wirtschaftszweigen	70
5. Umsatzsteuerpflichtige, deren Lieferungen und Leistungen 2004 nach der Besteuerung der Umsätze und ausgewählten Wirtschaftszweigen	90
6. Steuerpflichtige, steuerbarer Umsatz und Umsatzsteuer 2004 in den kreisfreien Städten, Landkreisen sowie den kreisangehörigen Städten mit rund 50 000 und mehr Einwohnern nach zusammengefassten Wirtschaftshauptbereichen	128

Zeichenerklärung

— = Nichts

• = Zahlenwert aus Geheimhaltungsgründen nicht veröffentlicht

x = Nachweis ist nicht sinnvoll, unmöglich, oder Fragestellung trifft nicht zu

Vorbemerkungen

1. Grundlagen der Umsatzsteuerstatistik

1.1 Steuerrechtliche Begriffe

Steuerpflichtige

Als Umsatzsteuerpflichtige gelten Unternehmer in der steuerrechtlichen Definition des § 2 Abs. 1 Umsatzsteuergesetz (UStG). Danach ist Unternehmer, wer eine gewerbliche oder berufliche Tätigkeit selbstständig und nachhaltig zur Erzielung von Einnahmen ausübt, auch wenn die Gewinnabsicht fehlt oder eine Personenvereinigung nur ihren Mitgliedern gegenüber tätig wird.

Die Körperschaften des öffentlichen Rechts sind nur im Rahmen ihrer Betriebe gewerblicher Art und ihrer land- oder forstwirtschaftlichen Betriebe gewerblich oder beruflich tätig.

Alle Umsätze werden am Hauptsitz des Unternehmens erfasst und statistisch auch nur dort nachgewiesen. Etwa vorhandene Zweigniederlassungen (Filialen, bei Organisations Tochterunternehmen) bilden steuerrechtlich eine Einheit mit dem Hauptunternehmen. Das bedeutet auch, dass in Niedersachsen nur Umsätze von Unternehmen nachgewiesen werden, die ihren Sitz in Niedersachsen haben. Beispielsweise werden die niedersächsischen Umsätze von Einzelhandelsketten, die ihren Sitz in einem anderen Bundesland haben, vollständig dort verbucht. Gleiches gilt für die Regionalergebnisse innerhalb Niedersachsens.

Nichtselbstständig im Sinne des Umsatzsteuergesetzes sind juristische Personen des bürgerlichen Rechts, wenn sie nach dem Gesamtbild der tatsächlichen Verhältnisse finanziell, wirtschaftlich und organisatorisch in ein Unternehmen eingegliedert sind (Organgesellschaft gem. § 2 Abs. 2 UStG). Organgesellschaften bilden zusammen mit dem Organträger einen Organkreis. Steuerbar sind lediglich die Außenumsätze des Organkreises, die vom Organträger zu versteuern sind.

Aus statistischer Sicht kann die Zuordnung des Organkreises zu einem Wirtschaftszweig problematisch sein, wenn die Organgesellschaften unterschiedliche wirtschaftliche Schwerpunkte haben.

Steuerbarer Umsatz

Der Umsatzsteuer unterliegen die folgenden Umsätze (§ 1 Abs. 1 UStG):

I. Lieferungen und Leistungen

- (1) die Lieferungen und sonstigen Leistungen, die ein Unternehmer im Inland gegen Entgelt im Rahmen seines Unternehmens ausführt;
- (2) der Eigenverbrauch im Inland, der insbesondere dann vorliegt, wenn ein Unternehmer für außerhalb seines Unternehmens liegende Zwecke Gegenstände aus seinem Unternehmen entnimmt;
- (3) die Lieferungen und sonstigen Leistungen, die Körperschaften und Personenvereinigungen u. dgl. unentgeltlich an ihre Anteilseigner, Gesellschafter, Mitglieder, Teilhaber usw. ausführen;

II. Innergemeinschaftliche Erwerbe

der innergemeinschaftliche Erwerb im Inland gegen Entgelt;

III. Einfuhr aus einem Drittland

die Einfuhr von Gegenständen aus dem Drittlandsgebiet (Länder außerhalb der Europäischen Union) in das Inland (Einfuhrumsatzsteuer). Die Einfuhrumsatzsteuer ist nicht Bestandteil der Umsatzsteuerstatistik.

An die Stelle der bisherigen Einfuhrumsatzsteuer, die nur noch bei Lieferungen aus Drittstaaten erhoben wird, tritt im innergemeinschaftlichen Warenverkehr als neuer Umsatzsteuertatbestand der *innergemeinschaftliche Erwerb*. Ein innergemeinschaftlicher Erwerb ist grundsätzlich gegeben, wenn ein Unternehmer oder eine juristische Person von einem anderen Unternehmer einen Gegenstand erwirbt und dieser Gegenstand vom Gebiet eines anderen EU-Mitgliedstaates in das Inland gelangt. Seit der Einführung des Europäischen Binnenmarktes am 1. Januar 1993 gehört der innergemeinschaftliche Erwerb zu den steuerbaren Umsätzen (vgl. Abschnitt 1.2). Deshalb werden die unter Ziffer I genannten Umsätze als „Lieferungen und Leistungen“ bezeichnet. Nur diese Umsätze sind mit dem bis zur Umsatzsteuerstatistik 1992 verwendeten Begriff der „steuerbaren Umsätze“ vergleichbar.

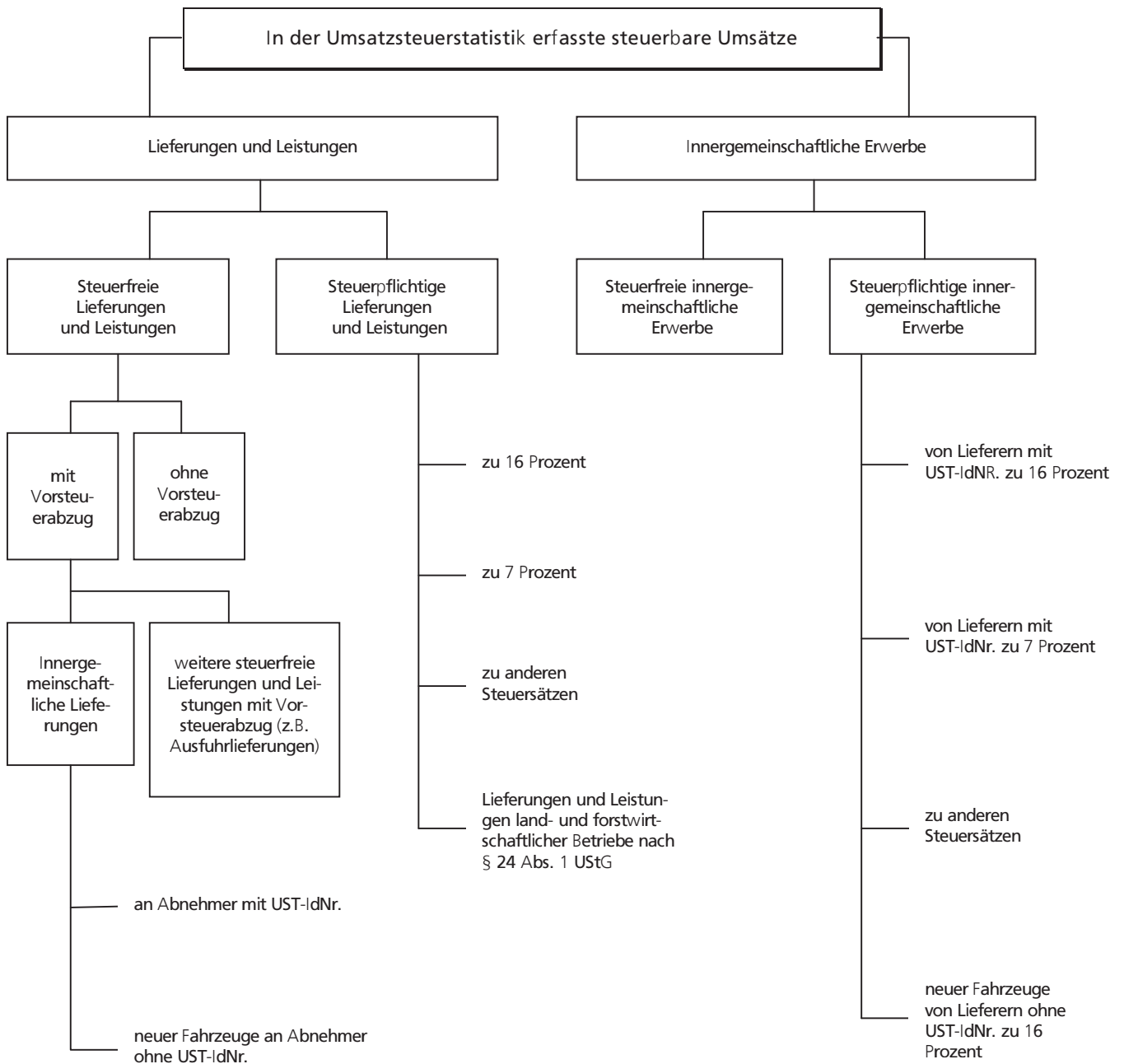
Steuerbefreiungen (steuerfreie Umsätze)

Bei den Steuerbefreiungen (§ 4 Nr. 1 bis 28; § 25 Abs. 2 UStG) wird zwischen Umsätzen, bei denen ausdrücklich ein *Recht auf Vorsteuerabzug* besteht und solchen ohne Recht auf Vorsteuerabzug unterschieden.

Steuerfrei mit Vorsteuerabzug sind beispielsweise Ausfuhrlieferungen und Lohnveredelungen für ausländische Auftraggeber, die innergemeinschaftlichen Lieferungen, Umsätze für die Seeschifffahrt und die Luftfahrt, der grenzüberschreitende Güterverkehr, Reiseleistungen au-

Berhalb des Gebietes der Europäischen Wirtschaftsgemeinschaft.
Kein Recht auf Vorsteuerabzug besteht bei Geld-, Kredit- und Wertpapierumsätzen, Vermietung und Verpachtung

von Grundstücken, Umsätzen, die anderen umsatzbezogenen Verkehrsteuern wie Grunderwerb-, Wett- u. Lotteriede-, oder Versicherungssteuer unterliegen sowie bestimmte Leistungen des Gesundheits- und Sozialwesens.



UST-IdNr. = Umsatzsteuer-Identifikationsnummer (Kennnummer der umsatzsteuerpflichtigen Unternehmen in der EU)

Bemessungsgrundlage

Der Umsatz bemisst sich

- bei Lieferungen, sonstigen Leistungen und innergemeinschaftlichen Erwerben im Allgemeinen nach dem Entgelt (§ 10 Abs. 1 UStG);
- beim Eigenverbrauch sowie bei unentgeltlichen Leistungen nach dem Einkaufspreis bzw. den Selbstkosten, den entstandenen Kosten oder den Aufwendungen (§ 10 Abs. 4 UStG);
- bei der Einfuhr nach dem Wert des eingeführten Gegenstandes zuzüglich Eingangsabgaben und Verbrauchsteuern (§ 11 UStG).

Die Umsatzsteuer ist grundsätzlich nach *vereinbarten* Entgelten (Sollbesteuerung) zu berechnen (§ 16 Abs. 1 UStG). Dies bedeutet, dass die Versteuerung des Umsatzes zum Zeitpunkt des Bewirkens der Leistung und nicht zum Zeitpunkt der Rechnungserteilung bzw. -bezahlung erfolgt. Die Steuer selbst gehört nicht zur Bemessungsgrundlage.

Die Steuerberechnung nach *vereinnahmten* Entgelten (Ist-Besteuerung) kann auf Antrag solchen Unternehmen gestattet werden, deren Gesamtumsatz im Vorjahr nicht mehr als 125 000 € betragen hat, oder die von der Buchführungspflicht befreit sind; auch den Angehörigen freier Berufe steht diese Möglichkeit offen (§ 20 UStG).

Steuersätze

Die Umsatzsteuer für steuerpflichtige Umsätze beträgt seit dem 1.4.1998 16 % (allgemeiner Steuersatz) der Bemessungsgrundlage (§ 12 Abs. 1 UStG). Sie ermäßigt sich für eine Reihe von Umsätzen (§ 12 Abs. 2 UStG) auf 7 %, z.B. für die Lieferungen, den Eigenverbrauch, die Einfuhr und den innergemeinschaftlichen Erwerb von land- und forstwirtschaftlichen Erzeugnissen, Futtermitteln, Lebensmitteln, Waren des Buchhandels und Erzeugnissen des grafischen Gewerbes, Kunstgegenständen und Sammlungen; für bestimmte Leistungen kultureller und unterhaltender Art; für die Leistungen gemeinnütziger, mildtätiger und kirchlicher Einrichtungen; für die Personenbeförderung mit bestimmten Beförderungsmitteln.

Besondere Regelungen gelten für die im Rahmen eines land- und forstwirtschaftlichen Betriebes ausgeführten Umsätze (Besteuerung nach *Durchschnittssätzen* gem. § 24 UStG). Die Steuersätze betragen für die in der Vorschrift im Einzelnen aufgeführten Lieferungen und den Eigenverbrauch entweder 5%, 9% oder 16 %. Daneben besteht für den Unternehmer ein Optionsrecht, seine

Umsätze nach den allgemeinen Vorschriften, d.h. nach den Regelsteuersätzen zu versteuern.

Für den größten Teil der land- und forstwirtschaftlichen Umsätze werden Steuern in gleicher Höhe festgesetzt wie die diesen Umsätzen zuzurechnenden Vorsteuern (Vorsteuerpauschale), sodass keine Zahlungsverpflichtung entsteht, während die Leistungsempfänger die ihnen in Rechnung gestellte Umsatzsteuer als Vorsteuer geltend machen können.

Vorsteuerabzug

Kernstück des Mehrwertsteuersystems ist der Vorsteuerabzug. Der Unternehmer kann die ihm im Geschäftsverkehr von anderen Unternehmen gesondert in Rechnung gestellte Umsatzsteuer als Vorsteuerbetrag von seiner Steuerschuld absetzen. Dadurch wird gewährleistet, dass der Preis z.B. einer Ware nicht von der unterschiedlichen Anzahl der jeweils durchlaufenden Produktions- und Absatzstufen kumulativ belastet wird. Besteuert wird folglich nur der Mehrwert. Zu den abziehbaren Vorsteuern zählt auch die entrichtete Einfuhrumsatzsteuer auf Importe, die Unternehmenszwecken dienen sowie die Steuern für den innergemeinschaftlichen Erwerb von Gegenständen für das Unternehmen. Zur Vereinfachung des Besteuerungsverfahrens können die abziehbaren Vorsteuerbeträge für bestimmte Berufs- und Gewerbezweige nach allgemeinen Durchschnittssätzen (v.H. - Sätze auf die getätigten Umsätze) errechnet werden (§ 23 UStG).

Kleinunternehmer

Eine Sonderregelung sieht das Umsatzsteuerrecht für sogenannten *Kleinunternehmer* vor. Von ihnen wird die geschuldete Umsatzsteuer nicht erhoben, wenn der nach vereinnahmten Entgelten bemessene Gesamtumsatz (zuzüglich der darauf entfallenden Steuer, abzüglich der darin enthaltenen Umsätze von Wirtschaftsgütern des Anlagevermögens) im vorangegangenen Kalenderjahr 17 500 € nicht überstiegen hat und im laufenden Jahr 50 000 € voraussichtlich nicht übersteigen wird (§ 19 Abs. 1 UStG). Diese Kleinunternehmer sind dann nicht berechtigt, die ihnen in Rechnung gestellten Vorsteuerbeträge in Abzug zu bringen. Ein Verzicht auf die Steuerbefreiung ist gem. § 19 Abs. 2 UStG allerdings möglich.

Umsatzsteuer-Voranmeldung

Der Unternehmer hat im Vorgriff auf die Jahresveranlagung für den Voranmeldungszeitraum eine Voranmeldung abzugeben und eine Umsatzsteuer-Vorauszahlung zu leisten. Hat die Steuer für das vorangegangene Kalenderjahr mehr als 6 136 € betragen, gilt als Voranmel-

dungszeitraum der Kalendermonat, sonst das Kalender- vierteljahr (§ 18 UStG). Bei Vorjahressteuern von weniger als 512 € kann der Steuerpflichtige von der Abgabe der Voranmeldungen und Entrichtung der Vorauszahlungen befreit werden. Die im Rahmen der Umsatzsteuerstatistik ermittelte Vorauszahlung enthält nicht die Steuer auf die Einfuhr von Gegenständen in das deutsche Zollgebiet (Einfuhrumsatzsteuer).

1.2 Änderungen im Umsatzsteuerrecht nach Einführung des EU-Binnenmarktes

Die mit dem Gesetz zur Anpassung des Umsatzsteuergesetzes und anderer Rechtsvorschriften an den EU-Binnenmarkt verbundenen Regelungen haben sich erstmals in den Ergebnissen der Umsatzsteuerstatistik 1994 niedergeschlagen. Die wesentlichen Änderungen, die besonders bei einem längerfristigen Statistikvergleich berücksichtigt werden sollten, sind:

- (1) Beseitigung der Steuergrenzen und Grenzkontrollen: Seit dem 1. Januar 1993 sind innergemeinschaftlich die steuerlichen Grenzen im Bereich der Umsatzsteuer weggefallen. Einfuhrumsatzsteuer wird für den innergemeinschaftlichen Warenverkehr ebenfalls nicht mehr erhoben.
- (2) Ursprungslandprinzip für private Verbraucher: Der private Verbraucher kann jetzt ohne wert- und mengenmäßige Beschränkungen Waren für seinen persönlichen Bedarf aus jedem anderen EU Mitgliedstaat einführen.
- (3) Bestimmungslandprinzip für Warenverkehr zwischen Unternehmen und bei Lieferungen neuer Fahrzeuge: Der innergemeinschaftliche grenzüberschreitende Warenverkehr zwischen Unternehmen erfolgt weiterhin ohne umsatzsteuerliche Belastung. An die Stelle der bisherigen Besteuerung der Einfuhr tritt jetzt die Besteuerung des innergemeinschaftlichen Erwerbs von Gegenständen im Bestimmungsland. Dieses Prinzip gilt auch bei innergemeinschaftlichen Lieferungen von neuen Fahrzeugen.
- (4) Warenverkehr mit Drittstaaten: Die Besteuerung bei der Einfuhr und die Steuerbefreiung bei der Ausfuhr werden grundsätzlich auf den Warenverkehr mit Drittstaaten beschränkt.
- (5) Lieferungen an steuerbefreite Unternehmer: Bei innergemeinschaftlichen Lieferungen an steuerbefreite Unternehmer, wie Kleinunternehmer, Land- und Forstwirte und nicht steuerpflichtige juristische Personen, erfolgt eine Besteuerung grundsätzlich im Bestimmungsland.

- (6) Steuerentlastung im Ursprungsland: Soweit bei einer innergemeinschaftlichen Lieferung eine Besteuerung in einem anderen EU-Mitgliedstaat (Bestimmungsland) erfolgt, werden diese Lieferungen im Ursprungsland von der Steuer entlastet.
- (7) Grenzüberschreitende Güterbeförderungen: Diese waren früher steuerbefreit. Innergemeinschaftliche Güterbeförderungen werden jetzt grundsätzlich am Abgangsort besteuert. Hat der Leistungsempfänger in einem anderen Mitgliedstaat eine Umsatzsteuer- Identifikationsnummer, so ist die Güterbeförderung grundsätzlich dort zu besteuern.

1.3 Gesetzliche Grundlagen

Grundlage für die Durchführung der Umsatzsteuerstatistik 2004 ist das

- Gesetz über Steuerstatistiken (StStatG) Artikel 35 Jahressteuergesetz 1996 vom 11. Oktober 1995 (BGBl. S. 1250) zuletzt geändert durch Artikel 4 Abs.20 des Gesetzes vom 22. September 2005 (BGBl. I S. 2809).

in Verbindung mit dem

- Gesetz über die Statistik für Bundeszwecke (BStatG) vom 22. Januar 1987 (BGBl. I S. 462, 565), zuletzt geändert durch Artikel 2 des Gesetzes vom 9. Juni 2005 (BGBl. I S.1534).

Für die Erfassung und Besteuerung der Umsätze und Innergemeinschaftlichen Erwerbe sind folgende Gesetze, Verordnungen und Richtlinien maßgebend:

- Umsatzsteuergesetz (UStG) in der Fassung der Bekanntmachung vom 9. Juni 1999 (BGBl. I S. 1270) und dazu durchgeführte Änderungen.
- Umsatzsteuer-Durchführungsverordnung (UStDV) in der Fassung der Bekanntmachung vom 9. Juni 1999 (BGBl. I S. 1308) und dazu durchgeführte Änderungen.
- Umsatzsteuer-Richtlinien 2000 (UStR 2000) vom 10. Dezember 1999 (BStBl. I Sondernummer 2).

Maßgeblich für die Umsatzsteuerstatistik 2004 ist die im Erhebungsjahr geltende Fassung der Gesetze.

2. Durchführung der Statistik

Bis zum Berichtsjahr 1996 wurde die Umsatzsteuerstatistik alle zwei Jahre durchgeführt, seitdem jährlich. Da die Angaben der Voranmeldungen ausgewertet werden und

nicht die der Jahresveranlagung, kann die Umsatzsteuerstatistik bereits rd. 1 Jahr nach Ende des Berichtsjahres Ergebnisse vorlegen.

2.1 Erhebungseinheit

Als Erhebungseinheit der Statistik gilt das steuerpflichtige Unternehmen, wie es im § 2 des Umsatzsteuergesetzes definiert ist. Gehören zu einem Unternehmen mehrere örtliche Einheiten (z.B. Zweigniederlassungen oder Organgesellschaften), so bilden diese steuerrechtlich mit dem Gesamtunternehmen eine Einheit. Alle Umsätze werden am Hauptsitz (i.d.R. Sitz der Geschäftsleitung) des Unternehmens erfasst und statistisch nachgewiesen.

Zu *Doppelzählungen* ein und desselben Unternehmens kann es dadurch kommen, dass bei Inhaberwechsel, Änderung der Rechtsform, Sitzverlagerung u.a. innerhalb des Besteuerungsjahres mehr als eine (natürliche oder juristische) Person als Steuerpflichtiger in Erscheinung tritt. Die ausgewiesenen Umsätze sind davon jedoch nicht berührt.

Die im Zeitablauf sich ergebende Umsatzentwicklung (der Wirtschaft insgesamt oder einzelner Branchen) wird z. T. erheblich von Fluktuationen innerhalb des Berichtskreises beeinflusst, ausgelöst z.B. durch Firmenneugründungen, -zusammenschlüsse oder -auflösungen, wirtschaftliche Schwerpunktverlagerungen bzw. wirtschaftssystematische Neuordnungen.

2.2 Erhebungsmerkmale

Die benötigten Daten werden nicht durch Befragung der Steuerpflichtigen erhoben, sondern von der Finanzverwaltung auf Datenträgern zur Verfügung gestellt. Es handelt sich dabei um anonymisierte Datensätze, die im Rahmen des automatisierten Umsatzsteuer Voranmeldungs- und Vorauszahlungsverfahrens (UVV) erzeugt wurden. Änderungen und Ergänzungen, die sich aus den z.T. später vorliegenden Jahreserklärungen ergeben, können für die statistische Aufbereitung nicht mehr berücksichtigt werden.

Im Einzelnen werden folgende Merkmale erhoben:

a) *qualitative Merkmale*

- Gemeindekennzahl (als Kennziffer für den Unternehmenssitz);
- Gewerbekennzahl (nach der Klassifikation der Wirtschaftszweige, Ausgabe 2003);
- Rechtsform;
- Dauer der Steuerpflicht;

Istbesteuerung nach § 20 Abs. 1 UStG:

- Unternehmen mit einem Vorjahresumsatz von höchstens 125 000 €,
- Nicht Buchführungspflichtige oder Freiberufler; Regelbesteuerung land- und forstwirtschaftlicher Betriebe nach § 24 Abs. 4 UStG;
- Vorsteuer nach allgemeinen Durchschnittssätzen gem. § 23 UStG;
- Organschaft nach § 2 Abs. 2 Nr. 2 UStG (Organkreis).

b) *quantitative Merkmale*

- Lieferungen, Leistungen und innergemeinschaftliche Erwerbe des Vorjahres;
- Umsatzsteuer-Vorauszahlungssoll des Vorjahres;
- Steuerfreie Umsätze:
 - mit Vorsteuerabzug,
 - ohne Vorsteuerabzug;
- Steuerfreie innergemeinschaftliche Erwerbe;
- Steuerpflichtige Umsätze und innergemeinschaftliche Erwerbe:
 - zu 16 %,
 - zu 7 %;
- Umsätze, die anderen Steuersätzen unterliegen;
- Umsätze der nach Durchschnittssätzen besteuerten land- und forstwirtschaftlichen Betriebe (§ 24 Abs. 1 UStG);
- Umsatzsteuer vor Abzug der Vorsteuer- und Kürzungsbeträge;
- Abziehbare Vorsteuerbeträge;
- Umsatzsteuer-Vorauszahlung;
- Umsatzsteuer bei Leistungen nicht im Erhebungsgebiet ansässiger Unternehmen (Abzugsverfahren gem. §§ 51 ff. UStDV).

3. Ergebnisdarstellung

3.1 Erhebungsumfang

In die Statistik wurden alle Unternehmen mit Hauptsitz in Niedersachsen einbezogen, die Umsatzsteuer - Voranmeldungen abzugeben hatten und deren Lieferungen und Leistungen (Jahresumsätze) im Jahr 2004 mindestens 17 500 € betragen.

In der Statistik **nicht erfasst** sind somit:

- Unternehmen mit einem steuerbaren Jahresumsatz von weniger als 17 500 €;
- sogen. Jahresmelder, also Steuerpflichtige, die im Vorjahr weniger als 512 € Umsatzsteuer zu zahlen hatten und sich deshalb von der Voranmeldungsspflicht befreien ließen;

- Angehörige freier Berufe im Bereich der Humanmedizin, sofern sie ausschließlich Leistungen erbracht haben, deren Entgelte steuerfrei sind (§ 4 Ziffer 14 UStG);
- die überwiegende Mehrheit der land- und forstwirtschaftlichen Betriebe, für die auf Grund der Durchschnittsbesteuerung nach § 24 Abs. 1 UStG keine Steuerzahllast entsteht;
- Unternehmen mit steuerbaren Umsätzen, von denen der ganz überwiegende Anteil jedoch nicht steuerpflichtig war;
- Unternehmen (Organtöchter), die finanziell, wirtschaftlich und organisatorisch vom Organträger abhängig sind und mit diesem zusammen steuerlich veranlagt werden.

Folgende Umsätze steuerlich erfasster Unternehmen sind in der Statistik nicht oder nicht in voller Höhe ausgewiesen:

- nichtsteuerbare Umsätze;
- steuerfreie Bank- und Versicherungsumsätze ohne Berechtigung zum Vorsteuerabzug.

Die nachgewiesenen Umsätze enthalten nicht die Umsatzsteuer.

3.2 Systematische Untergliederung

Die in die Umsatzsteuerstatistik einzubeziehenden Tatbestände werden nach einem bundeseinheitlichen Programm aufbereitet.

a) Wirtschaftssystematische Zuordnung

Von besonderer Bedeutung ist die detaillierte Gliederung der Unternehmensdaten nach wirtschaftlicher Zweckbestimmung, die anhand der Klassifikation der Wirtschaftszweige - in einer speziell für die Steuerstatistiken abgeleiteten Fassung - vorgenommen wird. Da nach geltendem Recht das Gesamtunternehmen Steuersubjekt ist, kann die branchenmäßige Zuordnung auch nur für die unternehmerischen Aktivitäten insgesamt erfolgen. Ein Unternehmen, das in verschiedenen Branchen tätig ist, z.B. Reparatur und Handel, wird folglich mit seinem Gesamtumsatz der Branche zugeordnet, in welcher der wirtschaftliche Schwerpunkt liegt. Dabei macht gerade bei Unternehmen mit einem sehr differenzierten Produktions- oder Dienstleistungsprogramm die wirtschaftssystematische Zuordnung insoweit Schwierigkeiten, als genauere Angaben über den Umfang bestimmter

Funktionen aus den Besteuerungsdaten nicht immer klar hervorgehen.

b) Vergleichbarkeit mit vorangegangenen Statistiken

Da die Umsatzsteuerstatistik seit dem Berichtsjahr 2002 nach der Systematik der Wirtschaftszweige, Ausgabe 2003 (WZ 2003) aufbereitet wurde, gibt es geringfügige wirtschaftssystematische Beeinträchtigungen der Vergleichbarkeit mit den vorherigen Erhebungen.

c) Rechtsformen

Die nach Rechtsformen der umsatzsteuerpflichtigen Unternehmen gegliederten Ergebnisse beziehen sich auf

- Einzelunternehmen (natürliche Personen);
- Personengesellschaften (OHG, KG, GmbH & Co. KG usw.);
- Aktiengesellschaften, Kommanditgesellschaften auf Aktien, bergrechtliche Gewerkschaften;
- Gesellschaften mit beschränkter Haftung;
- Erwerbs- und Wirtschaftsgenossenschaften (z.B. Kreditgenossenschaften, landwirtschaftliche Nutzungs- und Verwertungsgenossenschaften, Realgemeinden);
- Betriebe gewerblicher Art von Körperschaften des öffentlichen Rechts (z.B. Staatsbanken, öffentliche Sparkassen, öffentlich-rechtliche Versorgungs-, Verkehrs- und Hafengebäude);
- Sonstige Rechtsformen (u.a. sonstige juristische Personen des privaten Rechts wie Versicherungsvereine auf Gegenseitigkeit, nicht rechtsfähige Vereine, Anstalten, Stiftungen und andere Zweckvermögen, Gebietskörperschaften).

3.3 Regionale Gliederung

Die Ergebnisdarstellung in regionaler Untergliederung für die niedersächsischen Landkreise und kreisfreien Städte (und zusätzlich für größere kreisangehörige Städte) beschränkt sich hier auf eine systematische Untergliederung nach einigen zusammengefassten Wirtschaftshauptbereichen. Darüber hinaus liegen Ergebnisse in differenzierter wirtschaftlicher Unterscheidung bis auf Gemeindeebene vor, die selbstverständlich unter Wahrung des Steuergeheimnisses auf Wunsch zur Verfügung gestellt werden können. Bei der Beurteilung der Ergebnisse ist zu beachten, dass für die Umsatzbesteuerung das Finanzamt zuständig ist, von dessen Bezirk aus der Unternehmer sein Unternehmen ganz oder vorwiegend betreibt (§ 21 Abs. 1 Abgabenordnung). Bei Mehrbetriebsunternehmen, deren Produktion und Absatzstruktur sich über verschiedene Standorte erstreckt, bedeutet dies,

dass die Umsätze nicht entsprechend der regionalen Verteilung der einzelnen Zweigniederlassungen nachgewiesen werden können. Ähnliches gilt für Organgesellschaften (Organtöchter), die nach dem Umsatzsteuerrecht mit der Organmutter einen Steuerpflichtigen (=Organkreis) bilden. Der Aussagewert der statistischen Ergebnisse ist deshalb i.d.R. umso geringer, je kleiner die Gebietseinheit ist, auf die sie sich beziehen. Angesichts der wirtschaftlichen und rechtlichen Verflechtungen von Unternehmen besonders bei Industrie und Handel sind daher dem Erkenntniswert der Umsatzsteuerstatistik selbst auf Landesebene gewisse Grenzen gesetzt.

3.4 Geheimhaltung

Das Steuer- sowie das Statistikgeheimnis verpflichten die Statistischen Ämter zur Geheimhaltung der Daten der einzelnen Steuerpflichtigen. Es dürfen daher keine Angaben über einzelne Steuerpflichtige veröffentlicht werden. Darüber hinaus muss auch gewährleistet sein, dass aus den zusammenfassenden Tabellen keine Rückschlüsse auf einzelne Steuerpflichtige gezogen werden können. Dies könnte der Fall sein, wenn einzelne Felder nur gering besetzt sind oder einzelne Unternehmen aufgrund ihrer Größe die Gesamtsumme dominieren. Die Angaben

in diesen Feldern können nicht veröffentlicht werden (primäre Geheimhaltung). Um die Rückrechnung dieser primären Geheimhaltung zu verhindern, müssen i. d. R. weitere Felder gesperrt werden (sekundäre Geheimhaltung). Je stärker die Daten untergliedert werden (z.B. nach der Wirtschaftssystematik und/oder regional), desto mehr Geheimhaltungsfälle treten auf.

3.5 Veröffentlichungskonzept

Ab dem Berichtsjahr 2003 hat das NLS das Veröffentlichungskonzept für den Bericht zur Umsatzsteuerstatistik geändert. Zusätzlich zum bisherigen Bericht *Umsätze und ihre Besteuerung* gibt es eine gekürzte und mit zusätzlichen Übersichtstabellen und Grafiken versehene Fassung. Beide Berichte stehen als PDF-Datei im Internet unter www.nls.niedersachsen.de kostenlos zur Verfügung. Darüber hinaus stehen im Internet weiterverarbeitbare Tabellen in der Regionaldatenbank „NLS Online“ zum Abruf bereit (Erhebung: *Umsatzsteuerstatistik*). Zusätzliche Sonderauswertungen sind auf Anfrage und gegen Kostenerstattung möglich. Das Statistische Bundesamt veröffentlicht Angaben zu ganz Deutschland sowie auf Länderebene in der Fachserie 14 Reihe 8-Umsatzsteuer.

Tabellenteil

1. Gesamtübersicht ¹⁾

Gliederung	Steuerpflichtige	Steuerbarer Umsatz	Anteil am steuerbaren Umsatz insgesamt	Umsatzsteuervorauszahlung	
	Anzahl bzw. Fälle	1 000 €	%	1 000 €	% des steuerbaren Umsatzes
Insgesamt	253 250	423 364 504	100,0	5 021 092	1,19
I. Besteuerungsart					
1.) Steuerpflichtige Umsätze zusammen	282 032	323 105 090	76,3	x	x
davon:					
zu 16 %	275 562	274 001 486	64,7	x	x
zu 7 %	71 606	49 084 939	11,6	x	x
zu anderen Steuersätzen	2 760	486	0,0	x	x
2.) Steuerfreie Umsätze zusammen	41 286	100 259 407	23,7	x	x
darunter:					
mit Vorsteuerabzug	26 936	86 236 898	20,4	x	x
ohne Vorsteuerabzug ²⁾	16 799	13 650 569	3,2	x	x
II. Wirtschaftshauptbereiche					
Land- u. Forstwirtschaft, Fischerei	8 985	4 810 700	1,1	28 654	0,60
Bergbau u. Gew. v. Steinen u. Erden	347	1 734 468	0,4	51 352	2,96
Verarbeitendes Gewerbe	21 053	196 906 216	46,5	-1 232 218	-0,63
Energie- u. Wasserversorgung	1 969	27 013 428	6,4	543 797	2,01
Baugewerbe	27 165	16 846 123	4,0	1 116 415	6,63
Handel	65 975	121 781 547	28,8	1 639 805	1,35
darunter: Handelsvermittlung	8 529	2 140 521	0,5	91 729	4,29
Großhandel ohne KFZ u. Tankstelle	10 749	75 385 736	17,8	328 997	0,44
Einzelhandel ohne KFZ u. Tankstelle	36 627	27 185 711	6,4	815 125	3,00
Gastgewerbe	23 680	4 709 889	1,1	318 908	6,77
Verkehr u. Nachrichtenübermittlung	11 298	16 767 786	4,0	421 544	2,51
Kredit- u. Versicherungsgewerbe	1 034	588 437	0,1	35 442	6,02
Grundst.-, Wohnungswesen, Verm. Bewegl. Sachen usw	65 522	22 294 171	5,3	1 767 821	7,93
Erziehung u. Unterricht	2 603	537 180	0,1	29 777	5,54
Gesundheits-, Veterinär- u. Sozialwesen	4 364	4 302 557	1,0	48 876	1,14
Erbringung sonst. öff. u. persönl. Dienstleistungen	19 255	5 072 002	1,2	250 919	4,95
III. Umsatzgrößenklassen					
17 500 bis unter 50 000 €	68 722	2 171 412	0,5	152 123	7,01
50 000 " " 100 000 €	49 092	3 558 984	0,8	253 590	7,13
100 000 " " 250 000 €	56 826	9 168 234	2,2	580 089	6,33
250 000 " " 500 000 €	31 252	11 161 775	2,6	643 782	5,77
500 000 " " 1 Mill. €	20 483	14 586 142	3,4	790 970	5,42
1 Mill. " " 2 Mill. €	12 401	17 726 639	4,2	861 535	4,86
2 Mill. " " 5 Mill. €	8 122	25 963 870	6,1	1 054 227	4,06
5 Mill. " " 10 Mill. €	2 948	21 548 774	5,1	736 806	3,42
10 Mill. " " 25 Mill. €	1 913	31 306 554	7,4	763 807	2,44
25 Mill. " " 50 Mill. €	753	27 865 178	6,6	530 858	1,91
50 Mill. " " 100 Mill. €	408	30 851 951	7,3	500 009	1,62
100 Mill. " " 250 Mill. €	203	34 936 170	8,3	356 381	1,02
250 Mill. " " 500 Mill. €	75	26 961 828	6,4	309 269	1,15
500 Mill. " " 1 Mrd. €	21	17 119 113	4,0	x	x
1 Mrd. und mehr	31	148 437 881	35,1	x	x
IV. Bezirke					
Braunschweig	42 645	129 768 358	30,7	-1 210 329	-0,93
Hannover	72 258	124 305 320	29,4	2 397 461	1,93
Lüneburg	57 088	57 938 867	13,7	1 176 089	2,03
Weser- Ems	81 259	111 351 959	26,3	2 657 870	2,39
V. Organkreise	4 355	175 228 945	41,4	x	x

1) Nur Steuerpflichtige mit Jahresumsätzen ab 17 500 €.

2) Ohne steuerfreie Bank- und Versicherungsumsätze.- Abweichungen in den Summen durch Runden der Zahlen.

2. Umsatzsteuerpflichtige, deren steuerbarer Umsatz und Umsatzsteuer 2004 nach ausgewählten Wirtschaftszweigen

Systematik-Nr.	Wirtschaftszweig	Steuerpflichtige	Steuerbarer Umsatz		Umsatzsteuer vor Abzug der Vorsteuer		Abziehbare Vorsteuer	Umsatzsteuer-vorauszahlung
			insgesamt	darunter für Lieferungen und Leistungen	insgesamt	darunter für Lieferungen und Leistungen		
			Anzahl	1 000 €				
A	Land- und Forstwirtschaft	8 841	4 765 962	4 581 175	434 763	409 190	407 765	27 638
01	Landwirtschaft und Jagd	8 293	4 579 964	4 396 134	407 670	382 374	391 036	17 271
01.1	Pflanzenbau	2 673	1 154 471	1 083 095	90 166	77 105	106 236	- 15 700
01.11	Ackerbau	2 174	898 991	849 649	67 209	56 075	87 511	- 19 938
01.12	Gartenbau	444	239 022	217 649	21 585	19 717	17 260	4 327
01.2	Tierhaltung	1 791	2 281 679	2 183 116	162 808	154 328	181 218	- 18 307
01.21	Haltung von Rindern	122	162 971	148 015	11 107	10 031	12 489	- 1 363
01.22	Haltung von Schafen, Ziegen, Pferden u. Eseln	130	76 057	73 548	4 712	4 485	4 868	- 156
01.23	Haltung von Schweinen	725	439 898	425 664	31 421	30 362	36 040	- 4 565
01.24	Haltung von Geflügel	581	1 474 701	1 410 342	105 458	99 552	118 039	- 12 565
01.25	Sonstige Tierhaltung	233	128 051	125 548	10 109	9 896	9 781	342
01.3	Gemischte Landwirtschaft	730	192 102	189 588	16 568	16 269	20 833	- 4 104
01.4	Erbringung von landw. und gärtn. Dienstleistg.	3 099	951 713	940 335	138 127	134 672	82 749	55 382
01.41.1	Erbring.v. Dienstleist. für den Pflanzenbau	686	281 220	278 859	41 157	40 852	30 383	10 780
01.41.2	Garten- und Landschaftsbau	1 865	553 941	546 730	83 629	80 676	44 475	39 153
02	Forstwirtschaft	548	185 998	185 041	27 093	26 816	16 729	10 367
B	Fischerei und Fischzucht	144	44 738	43 634	2 808	2 726	1 792	1 016
05.01.1	Hochsee- und Küstenfischerei	110	33 505	33 145	1 946	1 935	1 154	791
C	Bergbau und Gewinnung von Steinen und Erden	347	1 734 468	1 662 633	202 967	186 010	151 616	51 352
CA	Kohlenbergbau, Torfgew., Gew.v.Erdöl, Erdgas usw.	145	1 076 328	1 029 997	118 109	106 091	87 835	30 274
10	Kohlenbergbau, Torfgewinnung	110	142 214	139 124	16 943	16 186	13 941	3 002
11	Gew.v.Erdöl u.Erdgas, Erbrg.d.verb.Dienstlgt.	35	934 113	890 873	101 165	89 905	73 894	27 272
CB	Erzbergb., Gew.v.Steinen u.Erden, sonst.Bergbau	202	658 140	632 636	84 859	79 919	63 781	21 077
14.1	Gewinnung von Natursteinen	35	155 772	144 914	23 431	21 584	17 488	5 943
14.2	Gewinnung von Kies, Sand, Ton und Kaolin	146	187 147	186 432	29 437	29 123	19 316	10 121
D	Verarbeitendes Gewerbe	21 053	196 906 216	174 824 124	18 460 291	14 862 193	19 707 177	-1 232 218
DA	Ernährungsgewerbe und Tabakverarbeitung	3 935	24 975 467	23 204 730	1 879 797	1 701 252	1 985 130	- 105 153
15.1	Schlachten und Fleischverarbeitung	1 485	7 678 279	7 208 669	538 684	494 108	597 958	- 59 149
15.11	Schlachten (ohne Schlachten von Geflügel)	212	1 193 836	1 153 592	81 773	76 964	88 991	- 7 218
15.12	Schlachten von Geflügel	37	1 755 748	1 680 221	123 730	117 142	138 062	- 14 332
15.13	Fleischverarbeitung	1 236	4 728 695	4 374 856	333 181	300 002	370 905	- 37 600
15.2	Fischverarbeitung	47	456 654	423 067	24 942	22 157	31 449	- 6 507
15.3	Obst- und Gemüseverarbeitung	98	1 734 880	1 572 923	154 543	134 656	163 616	- 9 073
15.4	Herst. v.pflanzlichen u. tierischen Olen u.Fetten	11	933 167	872 595	66 621	60 774	78 540	- 11 919
15.5	Milchverarbeitung; Herstellung v. Speiseeis	92	2 408 840	2 299 628	152 270	142 172	200 188	- 47 918
15.6	Mahl-u.Schälmaschinen, H. v.Stärke u.Stärkeergz.	81	1 063 716	1 024 502	56 255	52 020	86 510	- 30 255

Noch: 2. Umsatzsteuerpflichtige, deren steuerbarer Umsatz und Umsatzsteuer 2004 nach ausgewählten Wirtschaftszweigen

Systematik-Nr.	Wirtschaftszweig	Steuerpflichtige	Steuerbarer Umsatz		Umsatzsteuer vor Abzug der Vorsteuer		Abziehbare Vorsteuer	Umsatzsteuer-vorauszahlung
			insgesamt	darunter für Lieferungen und Leistungen	insgesamt	darunter für Lieferungen und Leistungen		
			Anzahl	1 000 €				
15.7	Herstellung von Futtermitteln	139	3 308 172	2 713 338	225 266	174 223	247 640	- 22 373
15.8	Sonst.Ernährungsgewerbe (oh.Getränkeherstellung)	1 764	5 421 702	5 233 015	373 749	354 107	409 925	- 36 122
15.81	Herstellung von Backw. (ohne Dauerbackwaren)	1 550	1 907 137	1 872 721	144 093	140 330	130 998	13 094
15.82	Herstellung von Dauerbackwaren	35	785 333	741 935	47 750	42 793	66 095	- 18 344
15.83	Herstellung von Zucker	7	•	•	•	•	•	•
15.87	Herstellung von Würzmitteln und Saucen	21	952 803	906 676	60 850	56 463	76 990	- 16 140
15.89	Herst. v. sonst.Nahrgs.-mitteln (oh. Getränke)	61	463 277	424 974	31 500	27 777	34 691	- 3 137
15.9	Herstellung von Getränken	218	1 970 056	1 856 993	287 468	267 035	169 305	118 162
15.91	Herstellung von Spirituosen	62	1 209 325	1 178 199	170 012	162 718	96 551	73 461
15.92	Herstellung von Alkohol	84	57 885	45 020	8 839	6 779	5 273	3 566
15.96	Herstellung von Bier	23	187 348	185 977	29 073	28 832	14 575	14 498
15.98	Nat. Mineralwassergew., H.v.Erfrischungsgetr.	28	480 513	413 513	74 434	63 708	49 292	25 141
DB	Textil- und Bekleidungsgewerbe	630	3 252 421	2 820 836	349 041	276 759	332 781	16 259
17	Textilgewerbe	348	2 407 518	2 066 816	249 527	193 575	243 772	5 755
17.1	Spinnstoffaufbereitung und Spinnerei	9	•	•	•	•	•	•
17.2	Weberei	36	274 970	236 730	26 322	20 207	25 534	788
17.3	Textilveredlung	62	74 109	67 378	11 189	10 112	6 375	4 814
17.4	Herst.v.konfektion. Textilw. (o.Bekleidung)	90	•	•	•	•	•	•
17.5	Sonst.Textilgewerbe (o.Herst.v. Maschenware)	114	252 751	198 425	28 471	19 742	23 719	4 752
17.6	Herstellung von gewirkt. und gestricktem Stoff	24	18 765	17 500	2 629	2 426	1 942	686
17.7	Herst. von gewirkten und gestr. Fertigerzeugn.	13	136 539	119 702	14 210	11 010	13 467	743
18	Bekleidungsgewerbe	282	844 903	754 019	99 514	83 184	89 009	10 504
18.2	Herst. von Bekleidung (ohne Lederbekleidung)	252	837 941	747 119	98 492	82 172	88 274	10 218
18.22	H.v.Oberbekldg.(o.Arb.- u.Berufsbekleidg.)	171	586 586	522 210	65 746	53 887	63 666	2 080
18.23	Herstellung von Wäsche	30	155 529	134 562	19 349	15 764	15 122	4 227
18.24	Herst. v.sonst.Bekleidg. u.Bekleidungsbehör	37	57 728	54 740	8 027	7 551	6 132	1 895
DC	Ledergewerbe	97	•	•	•	•	•	•
19.3	Herstellung von Schuhen	47	176 729	139 577	19 518	13 466	16 464	3 054
DD	Holzgewerbe (ohne Herstellung von Möbeln)	1 196	1 792 440	1 665 855	235 317	208 836	184 001	51 448
20.1	Säge-, Hobel- und Holzimprägnierwerke	220	429 121	404 983	48 677	44 346	42 465	6 212
20.2	H.v.Furnier-,Sperrholz-, Holzfasern- u.Holzspanpl.	17	685 786	606 576	78 714	64 382	69 757	8 956
20.3	H.v.Konstr.-,Fertigb.t., Ausbauelement.u.A.a.Holz	723	489 905	479 897	80 175	74 540	53 723	26 464
20.4	H.v.Verpackungsmitteln, Lagerbehält.u.A.aus Holz	45	69 537	66 065	10 497	9 900	6 438	4 179
20.5	H.v.Holzw.ang.,Kork-, Fl.-u.Korbw.(o.H.v.Mob.)	191	118 091	108 334	17 255	15 668	11 617	5 637

Noch: 2. Umsatzsteuerpflichtige, deren steuerbarer Umsatz und Umsatzsteuer 2004 nach ausgewählten Wirtschaftszweigen

Systematik-Nr.	Wirtschaftszweig	Steuerpflichtige	Steuerbarer Umsatz		Umsatzsteuer vor Abzug der Vorsteuer		Abziehbare Vorsteuer	Umsatzsteuer-vorauszahlung
			insgesamt	darunter für Lieferungen und Leistungen	insgesamt	darunter für Lieferungen und Leistungen		
			Anzahl	1 000 €				
DE	Papier-, Verlags- und Druckgewerbe	2 253	7 892 391	7 294 721	917 229	814 267	713 265	204 314
21	Papiergewerbe	207	3 318 712	2 924 471	341 754	275 507	322 310	19 649
21.1	Herst.von Holz-u.Zellstoff,Papier,Kart.,Pappe	50	1 911 806	1 691 495	166 954	129 235	189 853	- 22 766
21.2	Herstellung von Waren a.Papier, Karton u.Pappe	157	1 406 906	1 232 976	174 800	146 272	132 457	42 416
21.21	Herst. v. Wellpapier u.-pappe,Verpackungsmitteln	74	698 515	646 099	92 523	83 791	70 228	22 295
21.22	H. v. Haush.-,Hygiene-, Toil.art.a.Zellst.usw.	18	•	•	•	•	•	•
21.23	H.v.Schreibw.,Bürobedarf a.Papier,Karton u.Pappe	42	193 430	174 396	23 134	19 723	18 338	4 869
22	Verlags-,Druckgew.,Vervielf.v.besp.Tontr.usw.	2 046	4 573 678	4 370 250	575 475	538 760	390 955	184 665
22.1	Verlagsgewerbe	753	1 986 718	1 972 771	253 763	250 670	158 797	94 966
22.11	Verlegen von Büchern	166	296 924	294 339	39 790	39 338	28 359	11 431
22.12	Verlegen von Zeitungen	130	1 113 158	1 108 736	146 280	144 860	87 521	58 758
22.13	Verlegen von Zeitschriften	184	460 131	454 526	52 531	51 511	33 898	18 634
22.2	Druckgewerbe	1 231	2 403 869	2 269 360	294 858	271 794	212 488	82 515
22.21	Drucken von Zeitungen	43	88 880	87 376	13 314	13 073	6 213	7 101
22.22	Drucken anderer Druckerzeugnisse	913	1 645 364	1 580 841	217 705	207 056	149 551	68 299
22.3	Vervielfält. v.bespielt. Ton-,Bild-u.Datenträgern	62	183 091	128 119	26 854	16 296	19 670	7 184
DF	Kokerei,Min.ölverarb., H.v.Spalt-u.Brutst.	11	•	•	•	•	•	•
DG	Herstellung von chemischen Erzeugnissen	418	15 267 129	12 038 579	1 597 664	1 046 355	1 463 175	138 855
24.1	Herstellung von chemischen Grundstoffen	113	6 927 910	5 650 604	876 426	635 883	783 850	96 873
24.13	H.von sonst.anorgan. Grundstoff.u.Chemikalien	9	185 696	172 904	21 207	18 608	17 340	3 874
24.14	H.von sonst. organ. Grundstoff.u.Chemikalien	48	1 824 339	1 540 748	205 613	136 294	216 894	- 6 990
24.16	Herstellung von Kunststoffen in Primärformen	35	4 795 799	3 842 666	633 922	469 755	538 125	95 797
24.3	Herst.v.Anstrichmittln., Druckfarb.u.Kitten	53	1 361 334	1 166 822	144 730	113 571	135 762	9 037
24.4	Herstellung von pharmazeutischen Erzeugnissen	87	4 599 712	3 212 874	310 441	89 291	305 849	4 592
24.42	H.von pharmaz.Spezialit. u.sonst.pharmaz.Erzeugn.	82	4 525 750	3 147 663	303 400	83 643	298 872	4 528
24.5	H.v.Seif.,Wasch-,Rein-, Körperpfl.m.,Durtst.	77	197 057	190 465	27 497	26 411	19 039	8 458
24.6	Herstellung von sonst. chemischen Erzeugnissen	69	1 672 326	1 438 136	164 565	127 927	161 277	3 288
24.7	Herstellung von Chemiefasern	9	•	•	•	•	•	•
DH	Herstellung von Gummi- und Kunststoffwaren	687	10 119 205	8 887 643	1 130 187	923 230	964 800	165 570
25	Herstellung von Gummi- und Kunststoffwaren	687	10 119 205	8 887 643	1 130 187	923 230	964 800	165 570
25.1	Herstellung von Gummiwaren	87	6 367 146	5 469 728	685 925	535 202	589 262	96 663
25.2	Herstellung von Kunststoffwaren	600	3 752 058	3 417 915	444 262	388 028	375 538	68 908

Noch: 2. Umsatzsteuerpflichtige, deren steuerbarer Umsatz und Umsatzsteuer 2004 nach ausgewählten Wirtschaftszweigen

Systematik-Nr.	Wirtschaftszweig	Steuerpflichtige	Steuerbarer Umsatz		Umsatzsteuer vor Abzug der Vorsteuer		Abziehbare Vorsteuer	Umsatzsteuer-vorauszahlung
			insgesamt	darunter für Lieferungen und Leistungen	insgesamt	darunter für Lieferungen und Leistungen		
		Anzahl	1 000 €					
25.21	H.v.Platten,Folien, Schläuch.,Prof.a.Kunst.	98	828 295	738 909	91 178	76 617	82 313	8 865
25.22	Herst. von Verpackungsmitteln aus Kunststoffen	45	957 826	842 995	104 483	85 364	94 685	9 798
25.23	Herst. von Baubedarfsartikeln a. Kunststoffen	132	442 347	418 858	55 707	50 538	49 565	6 141
25.24	Herstellung von sonst. Kunststoffwaren	325	1 523 590	1 417 154	192 894	175 509	148 975	44 103
DI	Glasgewerbe,H.v.Keramik, Verarb.v.Steinen u.Erden	1 066	4 678 316	4 424 965	627 537	581 180	491 258	136 278
26.1	Herstellung von Glas und Glaswaren	101	1 590 104	1 451 916	184 345	160 890	153 764	30 581
26.12	Veredlung und Bearbeitung v. Flachglas	37	466 890	403 041	60 324	49 658	50 536	9 788
26.13	Herstellung von Hohlglas	15	881 548	828 878	97 222	87 411	81 237	15 985
26.15	H.,Veredlg.u.Bearb.v. sonst.Glas,techn.Glasw.	35	109 709	101 142	8 712	7 864	9 563	- 851
26.2	H.v.keramischen Erzeugn. (oh.Ziegel u.Baukeramik)	80	154 049	135 883	17 537	14 399	13 139	4 398
26.3	H.von keramischen Wand- u.Bodenflies. u.-platten	12	39 471	38 070	4 600	4 389	3 398	1 201
26.4	Herstellung von Ziegeln und sonstiger Baukeramik	53	532 592	501 677	79 851	74 311	53 111	26 740
26.5	Herstellung von Zement, Kalk und gebranntem Gips	11	47 661	44 583	6 000	5 500	5 869	131
26.6	Herst. v.Erzeugnissen a.Beton, Zement und Gips	442	1 775 918	1 755 165	274 210	267 822	210 812	63 397
26.61	H. v. Erzeugn. aus Beton, Zem.t,Kalksandst.f.d.Bau	258	1 144 453	1 129 291	174 425	169 080	132 582	41 843
26.61.2	H.v.Konstruktionsteilen, Fertigbaut.a.Beton usw.	176	928 800	918 521	142 667	138 577	109 804	32 864
26.61.4	Herst.von Erzeugnissen a. Kalksandstein f.d.Bau	20	120 419	119 158	18 685	18 473	11 986	6 698
26.63	Herstellung von Frischbeton (Transportbeton)	85	331 247	329 466	52 988	52 635	40 120	12 868
26.64	Herst. v.Mörtel und and. Beton (Trockenbet.)	24	190 486	189 279	30 462	30 268	26 041	4 421
26.7	Be-u.Verarbeitung v. Naturwerk-u.Naturst.,ang	336	141 753	132 489	22 849	21 035	12 036	10 813
26.8	H.v.sonst.Erzeug.aus nicht metall.Mineralien	31	396 769	365 182	38 146	32 834	39 130	- 984
DJ	Metallerzeug.u.-bearb., H.von Metallerzeugnissen	3 464	19 270 115	17 129 872	2 173 828	1 806 313	1 895 384	278 955
27	Metallerzeugung und -bearbeitung	137	13 090 497	11 376 228	1 327 752	1 044 578	1 286 202	41 549
27.1	Erzeugung von Roheisen, Stahl u.Ferrolegierungen	14	•	•	•	•	•	•
27.2	Herstellung von Rohren	42	487 761	388 889	50 336	34 038	44 857	5 479
27.3	Sonstige erste Bearbeitung von Eisen und Stahl	7	•	•	•	•	•	•
27.4	Erzeugung und erste Bearbeitg.v. NE-Metallen	33	5 134 133	4 211 962	442 105	290 300	498 046	- 55 942
27.5	Gießereien	41	437 758	406 609	56 140	51 166	50 429	5 710
28	Herstellung von Metallerzeugnissen	3 327	6 179 618	5 753 644	846 077	761 735	609 182	237 405
28.1	Stahl- und Leichtmetallbau	604	1 267 589	1 235 921	195 348	178 250	143 921	51 663
28.11	Herstellung von Metallkonstruktionen	410	836 373	819 248	129 761	118 215	93 051	36 915

Noch: 2. Umsatzsteuerpflichtige, deren steuerbarer Umsatz und Umsatzsteuer 2004 nach ausgewählten Wirtschaftszweigen

Systematik-Nr.	Wirtschaftszweig	Steuerpflichtige	Steuerbarer Umsatz		Umsatzsteuer vor Abzug der Vorsteuer		Abziehbare Vorsteuer	Umsatzsteuer-vorauszahlung
			insgesamt	darunter für Lieferungen und Leistungen	insgesamt	darunter für Lieferungen und Leistungen		
		Anzahl	1 000 €					
28.12	Herstellung von Ausbauelementen a.Metall	194	431 216	416 673	65 587	60 035	50 870	14 747
28.2	H. v. Metallbehältern ü.300l, Heizkörpern usw.	89	587 095	496 925	81 306	66 778	53 099	28 207
28.22	H. von Heizkörpern,-kesseln f.Zentralheizg.	10	432 489	347 261	61 008	47 372	38 046	22 962
28.3	H. von Dampfkesseln (o.Zentralheizungskess.)	12	94 505	93 224	14 722	13 527	10 289	4 434
28.4	H. von Schmiede-,Press-, Zieh-,Stanzteilen u.A.	80	571 009	540 425	64 134	59 117	57 297	6 837
28.5	Oberflächenveredlg., Wärmebehandlg.,Mech.ang.	1 876	1 094 468	1 077 320	167 960	163 660	98 902	69 090
28.51	Oberflächenveredlung und Wärmebehandlung	178	259 245	254 211	38 888	37 829	26 056	12 832
28.52	Mechanik, anderweitig nicht genannt	1 698	835 224	823 109	129 072	125 831	72 846	56 258
28.52.1	Schlosserei und Schweißerei	1 108	617 877	611 275	95 037	92 924	53 981	41 089
28.52.2	Schleiferei und Dreherei	174	135 189	130 844	20 835	20 124	11 216	9 619
28.52.3	Beschlag- und Kunstschmieden	416	82 158	80 990	13 200	12 783	7 649	5 550
28.6	H.v.Schneidwaren,Werkzeugen,Schlöss.u.Beschl.	203	254 590	251 176	33 687	33 138	20 855	12 942
28.62	Herstellung von Werkzeugen	146	195 500	192 716	27 103	26 656	15 953	11 261
28.7	Herstellung von sonstigen Metallwaren	463	2 310 362	2 058 653	288 920	247 266	224 820	64 232
28.72	H. von Verpackungen und Verschlüssen aus Metall	24	987 498	831 439	116 390	91 198	88 189	28 383
28.73	Herstellung von Drahtwaren	32	221 560	192 571	28 690	23 903	22 673	6 018
28.74	Herst. von Schrauben, Nieten, Ketten u. Federn	38	595 850	547 254	72 047	63 793	67 616	4 431
28.75	Herstellung von sonst. Metallwaren ang.	357	456 981	440 142	65 835	62 647	42 459	23 327
DK	Maschinenbau	2 112	10 456 038	9 726 182	1 111 154	973 202	1 040 976	70 823
29.1	H.v.Masch.f.d.Erzeugung u.Nutzung v.mech.Energie	234	2 168 532	2 054 283	278 716	243 130	264 132	14 583
29.12	Herstellung von Pumpen und Kompressoren	72	1 376 145	1 302 451	192 544	163 593	192 149	394
29.14	H.v.Lagern,Getrieben, Zahnrädern,Antriebslem.	85	522 588	505 833	55 032	52 264	46 851	8 181
29.2	H.von sonstigen nicht WZ -spezifisch.Maschinen	475	2 996 384	2 692 530	345 124	296 129	282 528	62 898
29.22	Herstellung von Hebezeug.u.Fördermitteln	112	934 521	857 188	116 865	100 125	89 241	27 625
29.23	H.v.kälte-u.lufttechn. Erzeugn.,n.f.d. Haushalt	108	1 010 832	811 863	125 506	98 375	88 075	37 732
29.24	H.v.sonstig.nicht WZ-spezifisch.Maschin.ang.	241	1 010 196	985 068	99 018	94 303	101 289	- 2 270
29.3	Herstellung von land- und forstwirtsch. Masch.	332	1 165 407	1 084 935	102 131	88 519	109 842	- 7 704
29.4	Herstellung von Werkzeugmaschinen	211	438 140	410 946	47 666	43 229	41 678	5 988
29.42	H. von Werkzeugmaschinen f. die Metallbearbeitung	26	90 119	85 991	8 639	7 941	6 643	1 996
29.5	H.v.Maschinen für sonst. best. Wirtschaftszweige	763	3 327 617	3 159 685	292 234	262 711	312 740	- 20 172
29.51	H.v.Masch.für Metall-zeug.,Walzwerkseinr.usw.	41	202 858	171 520	20 616	15 571	18 760	1 856
29.52	Herstellg v.Bergwerks-, Bau-u.Baustoffmaschinen	77	1 101 188	1 026 685	80 044	66 743	112 248	- 31 893

Noch: 2. Umsatzsteuerpflichtige, deren steuerbarer Umsatz und Umsatzsteuer 2004 nach ausgewählten Wirtschaftszweigen

Systematik-Nr.	Wirtschaftszweig	Steuerpflichtige	Steuerbarer Umsatz		Umsatzsteuer vor Abzug der Vorsteuer		Abziehbare Vorsteuer	Umsatzsteuer-vorauszahlung
			insgesamt	darunter für Lieferungen und Leistungen	insgesamt	darunter für Lieferungen und Leistungen		
			Anzahl	1 000 €				
29.53	H.v.Maschinen f. Ernährungsgew.u.Tabakv.	82	485 189	465 965	32 577	29 326	45 261	- 12 684
29.56	H.v.Maschinen f.best. Wirtschaftszweige ang.	543	1 406 762	1 371 670	146 447	139 765	124 375	22 096
29.7	Herstellung von Haushaltsgeräten, ang.	81	356 213	320 064	44 869	39 071	29 721	15 151
29.71	Herstellung von elektr. Haushaltsgeräten	61	329 172	294 124	41 875	36 268	27 220	14 658
DL	H.v.Büromasch.,DV-Gerät. u.-Einr.;Elektrotech.usw	2 476	8 469 511	7 707 044	923 848	791 111	795 476	128 923
30	H.v.Büromaschinen, DV-Geräten u.-einrichtungen	162	334 326	294 853	42 190	35 676	29 143	13 047
31	H.v. Geräten d. Elektr.-erzg.,-verteilg.u.A.	529	4 170 258	3 652 763	477 394	389 036	421 523	55 910
31.1	H.v.Elektromotoren, Generatoren,Transformat.	91	725 130	676 060	76 997	68 213	76 613	384
31.2	H.v. Elektriz.vertlgs- und -schalteinrichtungen	115	376 618	368 326	51 229	48 376	35 133	16 135
31.3	H.von isol.Elektrokabeln,-leitg.u.-drähten	38	1 517 079	1 230 594	170 658	122 859	155 727	14 931
31.4	Herstellung von Akkumulator. u.Batterien	5	776 433	667 423	84 699	66 997	76 191	8 508
31.5	Herstellung von elektr. Lampen und Leuchten	85	286 839	259 973	31 752	27 093	29 195	2 557
31.6	Herstellung von elektr. Ausrüstungen, ang.	195	488 159	450 388	62 059	55 497	48 663	13 396
32	Rundfunk- und Nachrichtentechnik	311	1 222 392	1 168 064	150 832	141 256	124 487	26 410
32.1	Herstellung von elektron. Bauelementen	148	509 108	485 769	58 688	54 869	50 253	8 435
32.2	H.v.Geräten und Einrichtung.d.Telekomm.technik	121	502 475	479 928	74 957	71 101	52 512	22 510
32.3	H.v.Rundfunk-,phono-und videotechnischen Geräten	42	210 809	202 367	17 188	15 286	21 722	- 4 534
33	Medizin-, Mess-,Steuertechnik,Optik,H.v. Uhren	1 474	2 742 535	2 591 364	253 432	225 143	220 323	33 556
33.1	H.v.med.Geräten u.orthopädischen Erzeugnissen	1 044	1 107 161	1 056 173	95 723	87 827	85 028	10 719
33.10.1	H.v.elektromedizinisch. Geräten u.Instrumenten	49	77 800	74 340	5 500	4 949	7 295	- 1 795
33.10.2	Herstellung von medizintechn. Geräten	151	200 590	192 409	22 454	21 170	18 326	4 127
33.10.3	Herstellung von orthopäd. Erzeugnissen	144	389 590	352 501	34 739	29 022	34 669	69
33.10.4	Zahntechnische Laboratorien	700	439 182	436 923	33 030	32 687	24 737	8 318
33.2	H.v.Mess-,Kontr.-,Navigat.-u.ä.Instrum.u.Vorr.	199	988 558	944 002	85 611	74 239	81 415	4 620
33.3	H.v.industriell.Prozesssteuerungseinrichtungen	44	143 077	140 960	21 075	20 658	11 782	9 293
33.4	Herst. von optischen und fotografisch.Geräten	178	482 351	429 006	48 649	40 070	40 010	8 640
DM	Fahrzeugbau	618	86 795 686	76 178 122	6 953 998	5 212 959	9 457 590	-2 495 855
34	Herstellung von Kraftwagen u.Kraftwagenteilen	421	85 602 039	75 053 841	6 842 469	5 111 133	9 332 131	-2 481 924

Noch: 2. Umsatzsteuerpflichtige, deren steuerbarer Umsatz und Umsatzsteuer 2004 nach ausgewählten Wirtschaftszweigen

Systematik-Nr.	Wirtschaftszweig	Steuerpflichtige	Steuerbarer Umsatz		Umsatzsteuer vor Abzug der Vorsteuer		Abziehbare Vorsteuer	Umsatzsteuer-vorauszahlung
			insgesamt	darunter für Lieferungen und Leistungen	insgesamt	darunter für Lieferungen und Leistungen		
			Anzahl	1 000 €				
34.1	Herstellung von Kraftwagen u.Kraftwagenmotor.	39	•	•	•	•	•	•
34.2	Herstellung v. Kaross., Aufbauten u.Anhängern	173	•	•	•	•	•	•
34.3	H.v.Teilen u.Ä. f.Kraftwagen u.Kraftwagenmotor.	209	7 503 593	6 327 153	955 438	763 134	756 564	206 611
35	Sonstiger Fahrzeugbau	197	1 193 647	1 124 281	111 529	101 826	125 459	- 13 931
35.1	Schiff- und Bootsbau	108	435 294	410 830	35 313	32 876	46 711	- 11 398
35.11	Schiffbau (ohne Boots- und Yachtbau)	41	168 700	166 908	12 658	12 326	22 400	- 9 742
35.12	Boots- und Yachtbau	67	266 594	243 922	22 656	20 550	24 311	- 1 656
35.2	Bahnindustrie	28	405 177	393 007	28 080	26 056	48 627	- 20 547
35.3	Luft- und Raumfahrzeugbau	25	195 451	176 546	26 801	23 771	12 237	14 564
35.4	H.v.Krafträdern,Fahrräd. u.Behindertenfahz.	25	153 570	139 899	20 719	18 533	17 271	3 447
DN	H.v.Möbeln,Schmuck, Musikinstr.usw;Recycling	2 090	2 628 951	2 496 700	366 829	342 871	261 781	105 060
36	H.v.Möbeln,Schmuck, Musikinstr.usw;Recycling	1 876	2 009 054	1 887 246	275 213	253 083	197 590	77 635
36.1	Herstellung von Möbeln	1 374	1 693 699	1 590 651	239 261	220 269	171 834	67 439
36.11	Herstellung von Sitzmöbeln	93	237 810	199 501	33 961	27 655	23 887	10 074
36.12	Herstellung von Büro- und Ladenmöbeln	68	302 801	290 991	39 746	37 360	27 877	11 872
36.13	Herstellung von Küchenmöbeln	50	150 141	136 256	18 300	15 844	14 981	3 319
36.14	Herstellung von sonstigen Möbeln	1 150	850 030	819 563	124 374	117 828	87 867	36 516
36.15	Herstellung von Matratzen	13	152 918	144 340	22 880	21 582	17 222	5 658
36.2	Herstellung von Schmuck u.ä. Erzeugnissen	205	40 448	38 301	6 073	5 713	3 247	2 827
36.3	Herstellung von Musikinstrumenten	72	51 010	49 656	4 150	3 935	4 058	92
36.4	Herstellung von Sportgeräten	55	68 391	65 492	8 319	7 761	6 618	1 701
36.5	Herstellung von Spielwaren	64	51 479	46 378	4 875	4 064	3 768	1 107
36.6	Herstellung von sonstigen Erzeugnissen	106	104 027	96 768	12 535	11 343	8 066	4 469
37	Recycling	214	619 898	609 454	91 616	89 787	64 191	27 425
37.1	Recycling v.metall. Altmaterial.u.Reststoff.	60	349 918	347 784	53 596	53 174	37 350	16 246
37.2	Recycling v.n.metall. Altmater.u.Reststoffen	154	269 980	261 670	38 021	36 613	26 841	11 179
E	Energie- und Wasserversorgung	1 969	27 013 428	26 606 741	4 142 186	4 045 924	3 598 396	543 797
40	Energieversorgung	1 769	26 512 750	26 106 547	4 095 204	4 001 123	3 549 416	545 796
40.1	Elektrizitätsversorgung	1 645	24 379 363	23 974 427	3 761 493	3 668 060	3 254 695	506 806
40.11	Elektrizitätserzeugung	1 571	5 107 140	5 102 801	749 954	722 083	605 811	144 150
40.11.1	Elektrizitätserzeugung ohne Verteilung	1	•	•	•	•	•	•
40.11.2	Elektriz. erzg. a. Wärme- kraft m.Fremdb. z.Vertlg.	16	2 761 663	2 761 307	363 555	363 433	294 109	69 445
40.11.3	Sonst. Elektriz.erzg. m.Fremdbezug z.Verteilg.	332	•	•	•	•	•	•

Noch: 2. Umsatzsteuerpflichtige, deren steuerbarer Umsatz und Umsatzsteuer 2004 nach ausgewählten Wirtschaftszweigen

Systematik-Nr.	Wirtschaftszweig	Steuerpflichtige	Steuerbarer Umsatz		Umsatzsteuer vor Abzug der Vorsteuer		Abziehbare Vorsteuer	Umsatzsteuer-vorauszahlung
			insgesamt	darunter für Lieferungen und Leistungen	insgesamt	darunter für Lieferungen und Leistungen		
			Anzahl	1 000 €				
40.11.4	Elektriz.erz.g.a.Wärme-kraft o.Fremdb.z.Vertlg.	371	1 402 525	1 402 417	219 423	210 587	144 545	74 879
40.11.5	Sonst.Elektriz.erz.g.o.Fremdbezug z.Vertheilg.	851	615 610	611 749	107 465	97 383	107 304	169
40.12	Elektrizitätsübertragung	18	53 867	53 867	8 619	8 619	8 095	524
40.13	Elektrizitätsverteilung und -handel	56	19 218 356	18 817 759	3 002 921	2 937 359	2 640 789	362 132
40.2	Gasversorgung	108	2 128 664	2 127 397	332 945	332 307	291 115	41 829
40.3	Wärmeversorgung	16	4 723	4 723	766	756	3 605	- 2 839
41	Wasserversorgung	200	500 678	500 194	46 982	44 802	48 980	- 1 998
F	Baugewerbe	27 165	16 846 123	16 716 802	3 003 314	2 599 774	1 888 427	1 116 415
45.1	Vorbereitende Baustellenarbeiten	561	412 961	389 756	54 361	49 202	41 309	13 127
45.11	Abbruch-, Spreng-, Ent-trümmerungsgewerbe u.Ä.	539	405 355	382 220	52 986	47 999	40 457	12 604
45.11.1	Abbruch-, Spreng- und Enttrümmerungsgewerbe	185	•	•	•	•	•	•
45.11.2	Erdbewegungsarbeiten	350	171 953	171 226	28 030	26 781	20 553	7 477
45.2	Hoch- und Tiefbau	9 138	9 674 933	9 624 275	1 840 074	1 493 293	1 182 519	658 400
45.21	Hochbau, Brücken- und Tunnelbau u.Ä.	4 197	5 655 451	5 642 015	1 123 961	872 919	692 164	432 074
45.22	Dachdeckerei,Bauspengl., Abdichtung u.Zimmerei	3 195	1 372 423	1 368 212	227 332	216 077	139 140	88 235
45.22.1	Dachdeckerei und Bauspenglerei	1 438	668 978	668 370	109 022	106 338	61 868	47 178
45.22.2	Abdichtung gegen Wasser und Feuchtigkeit	471	115 290	113 399	20 879	17 393	14 437	6 462
45.22.3	Zimmerei und Ingenieurholzbau	1 286	588 156	586 444	97 431	92 347	62 835	34 596
45.23	Bau v.Sträßen,Bahnverk.-str.,Rollb.,Sportanlg.	725	1 681 124	1 661 482	319 641	256 938	242 571	77 584
45.23.1	Bau von Straßen, Rollbahnen und Sportanlagen	671	1 476 286	1 463 479	276 450	225 273	204 561	72 402
45.23.2	Bau von Bahnverkehrsstrecken	54	204 838	198 003	43 191	31 666	38 010	5 181
45.24	Wasserbau	52	71 742	71 293	15 539	11 312	11 496	4 043
45.25	Sonstig spezialisierter Hoch- und Tiefbau	969	894 192	881 274	153 600	136 046	97 148	56 465
45.25.1	Brunnenbau	50	134 857	132 670	23 299	20 876	14 227	9 074
45.25.2	Schachtbau	23	10 548	10 473	1 858	1 677	1 505	353
45.25.3	Schornstein-, Feuerungs- und Industrieofenbau	134	119 024	109 395	17 447	15 093	11 350	6 097
45.25.4	Gerüstbau	171	73 636	73 616	11 651	11 580	4 509	7 142
45.25.5	Gebäudetrocknung	103	13 458	13 437	2 343	2 124	1 181	1 162
45.25.6	Sonstig spezialisierter Hoch-und Tiefbau, ang.	488	542 669	541 683	97 003	84 696	64 376	32 637
45.3	Bauinstallation	8 470	4 288 681	4 253 184	702 845	671 476	432 853	270 306
45.31	Elektroinstallation	2 907	1 547 486	1 535 957	252 021	242 333	149 783	102 262
45.32	Dämmung gegen Kälte, Wärme, Schall,Erschüttg.	636	198 711	193 129	35 411	30 035	24 092	11 342
45.33	Klempnerei,Gas-,Wasser-, Heizungs-u.Lüftungsinst.	3 950	2 283 515	2 270 975	373 310	360 266	232 757	140 758
45.34	Sonstige Bauinstallation	977	258 969	253 123	42 104	38 841	26 222	15 944
45.4	Sonstiges Ausbaugewerbe	8 889	2 382 156	2 362 295	392 494	372 508	222 299	170 489
45.41	Stuckateurgewerbe, Gipserei und Verputzerei	874	100 959	100 846	17 500	15 945	10 832	6 685
45.42	Bautischlerei und schlosserei	2 343	726 232	721 277	117 039	112 906	73 789	43 254
45.43	Fußboden-, Fliesen-u. Plattenleg.,Raumausstg.	2 005	475 751	467 767	79 483	74 211	51 477	28 244
45.43.2	Fliesen-, Platten- und Mosaiklegerei	876	229 656	224 036	38 482	35 455	23 348	15 133
45.43.3	Estrichlegerei	151	40 899	40 890	7 281	6 487	6 377	1 081

Noch: 2. Umsatzsteuerpflichtige, deren steuerbarer Umsatz und Umsatzsteuer 2004 nach ausgewählten Wirtschaftszweigen

Systematik-Nr.	Wirtschaftszweig	Steuerpflichtige	Steuerbarer Umsatz		Umsatzsteuer vor Abzug der Vorsteuer		Abziehbare Vorsteuer	Umsatzsteuer-vorauszahlung
			insgesamt	darunter für Lieferungen und Leistungen	insgesamt	darunter für Lieferungen und Leistungen		
			Anzahl	1 000 €				
45.43.4	Sonstige Fußbodenlegerei und -kleberei	379	80 596	79 698	13 637	12 614	8 923	4 769
45.43.6	Raumausstattung, ohne ausgeprägten Schwerpunkt	479	104 965	103 880	16 897	16 584	10 957	5 948
45.44	Maler- und Glasergerwerbe	3 136	939 942	936 854	154 186	148 106	70 756	83 465
45.44.1	Maler- und Lackierergewerbe	2 914	878 890	876 281	144 487	138 623	65 053	79 469
45.44.2	Glasergerwerbe	222	61 052	60 573	9 699	9 482	5 703	3 996
45.45	Baugewerbe, anderweitig nicht genannt	531	139 273	135 550	24 286	21 340	15 445	8 841
45.5	Vermietung v.Baumasch.u. geräten m.Bedienungspersonal	107	87 393	87 291	13 540	13 295	9 447	4 093
G	Handel;Instandhalt.und Rep.v.Kfz u.Gebrauchsg.	65 975	121 781 547	113 020 265	15 267 382	13 911 208	13 632 196	1 639 805
50	Kfz-Handel;Instandhaltg. u.Rep.v.Kfz;Tankstellen	10 070	17 069 582	15 940 159	2 528 002	2 345 360	2 125 586	403 955
50.1	Handel mit Kraftwagen	4 613	11 506 161	10 808 340	1 714 208	1 602 040	1 493 132	222 624
50.10.1	Handelsvermittlung von Kraftwagen	346	166 601	155 068	22 516	20 675	19 672	2 847
50.10.2	Großhandel mit Kraftwagen	159	1 226 454	924 403	165 995	118 073	137 958	28 037
50.10.3	Einzelhandel mit Kraftwagen	4 108	10 113 107	9 728 869	1 525 697	1 463 292	1 335 502	191 739
50.2	Instandhaltung und Reparatur von Kraftwagen	2 482	1 191 368	1 178 333	185 230	183 115	119 677	65 551
50.20.3	Lackierung von Kraftwagen	302	116 898	116 684	18 439	18 403	7 873	10 567
50.20.4	Autowaschanlagen	243	52 193	51 790	8 139	8 078	4 847	3 292
50.20.5	Instandh.u.Rep.v.Kraftw. (oh.Lackierg.u.Autow.)	1 937	1 022 276	1 009 859	158 652	156 634	106 957	51 692
50.3	Handel mit Kraftwagenteilen und -zubehör	1 263	2 751 549	2 346 912	383 979	317 843	303 179	80 658
50.30.1	Handelsvermittl.v.Kraftwagenteilen und -zubehör	197	69 043	65 234	10 028	9 418	7 834	2 194
50.30.2	Großhandel mit Kraftwagenteilen und -zubehör	222	2 186 575	1 804 639	299 255	236 749	235 228	63 869
50.30.3	Einzelhandel mit Kraftwagenteilen und -zubehör	844	495 930	477 039	74 696	71 676	60 117	14 595
50.4	Handel m.Krädern,Teilen u.Zubeh.;Instandh.u.Rep.	430	212 679	199 684	31 453	29 371	25 881	5 662
50.40.3	Eh. mit Krafträdern, Kraftradteilen u.Zubehör	323	173 428	162 986	26 238	24 565	21 052	5 223
50.5	Tankstellen	1 282	1 407 825	1 406 890	213 133	212 991	183 717	29 460
51	Handelsvermittlung u. Großh.(o.Handel m.Kfz)	19 278	77 526 255	70 627 040	9 014 820	7 951 527	8 595 002	420 726
51.1	Handelsvermittlung	8 529	2 140 521	2 007 388	304 362	281 866	212 636	91 729
51.11	HV.v.landw.Grundstf., leb.Tieren,text.Rohstf.	376	97 365	92 385	11 613	10 978	7 728	3 890
51.12	HV. von Brennstf.,Erzen, Metallen u.techn.Chemik.	143	144 011	139 534	19 631	18 905	18 660	971
51.13	HV. von Holz,Baustoffen und Anstrichmitteln	633	158 383	151 350	24 746	23 003	17 269	7 476
51.14	HV.v.Masch.,tech.Bedarf, Wasser-u.Luftfahrz.	1 351	500 671	453 523	73 185	65 445	51 497	21 689
51.15	HV.v.Möb.,Einr.-u.Haushaltsgegenst.,Metallwar.	944	241 659	224 757	35 648	32 466	24 087	11 561
51.16	HV.v.Textil.,Bekleidg., Schuhen u.Lederwaren	668	103 753	98 713	16 328	15 449	9 723	6 606
51.17	HV.v.Nahrungsmitteln, Getränken und Tabakwaren	550	114 968	111 998	13 340	12 939	9 915	3 425
51.18	Handelsvermittlung von Waren, ang.	2 135	457 778	424 912	66 153	60 876	44 429	21 723

Noch: 2. Umsatzsteuerpflichtige, deren steuerbarer Umsatz und Umsatzsteuer 2004 nach ausgewählten Wirtschaftszweigen

Systematik-Nr.	Wirtschaftszweig	Steuerpflichtige	Steuerbarer Umsatz		Umsatzsteuer vor Abzug der Vorsteuer		Abziehbare Vorsteuer	Umsatzsteuer-vorauszahlung
			insgesamt	darunter für Lieferungen und Leistungen	insgesamt	darunter für Lieferungen und Leistungen		
			Anzahl	1 000 €				
51.19	Handelvermittlung von Waren o.ausgepr.Schwerp.	1 729	321 931	310 215	43 719	41 806	29 328	14 390
51.2	Gh. mit landw. Grundstoff. u.lebenden Tieren	1 494	8 630 250	8 202 794	757 547	722 348	763 554	- 6 006
51.21	Gh. mit Getreide, Saatgut und Futtermitteln	508	4 806 848	4 617 573	483 872	467 571	469 414	14 458
51.22	Großhandel mit Blumen und Pflanzen	277	763 934	604 274	60 368	46 970	50 034	10 334
51.23	Großhandel mit lebenden Tieren	693	3 048 418	2 970 089	212 448	206 974	242 920	- 30 471
51.3	Gh.m.Nahrungsmitteln, Getränken und Tabakwaren	1 713	16 494 836	15 426 732	1 628 153	1 514 415	1 560 033	68 121
51.31	Großhandel mit Obst, Gemüse und Kartoffeln	280	1 344 783	1 220 001	97 475	87 511	97 509	- 33
51.32	Gh. m. Fleisch,Fleischwaren, Geflügel und Wild	278	2 546 356	2 386 200	163 509	151 268	181 002	- 17 492
51.33	Gh.m.Milcherz.,Eiern, Speiseöl,Nahrungsfetten	130	914 889	834 218	64 201	57 675	62 881	1 320
51.34	Großhandel mit Getränken	483	3 445 619	3 136 304	527 028	477 599	457 032	69 996
51.35	Großhandel mit Tabakwaren	52	599 994	598 284	90 969	90 703	85 602	5 367
51.36	Großhandel mit Zucker, Süßwaren und Backwaren	67	344 498	328 158	30 495	29 223	27 414	3 081
51.37	Großhandel mit Kaffee, Tee, Kakao und Gewürzen	43	374 049	365 098	31 278	29 735	36 084	- 4 805
51.38	Großhandel mit sonst. Nahrungsmitteln	232	1 532 328	1 307 751	112 788	92 369	110 361	2 427
51.38.1	Großhandel mit Fisch und Fischerzeugnissen	71	249 422	210 011	16 330	13 252	17 886	- 1 556
51.38.3	Großhandel mit Nahrungsmitteln, ang.	150	1 262 442	1 077 276	95 161	77 821	90 875	4 286
51.39	Gh.m.Nahrungsmitteln, Getränken u. Tabakw.oaS.	148	5 392 320	5 250 718	510 409	498 330	502 149	8 260
51.39.1	Großhandel mit tiefgefroren.Nahrungsm. oaS.	28	395 692	332 911	27 768	23 215	23 439	4 329
51.39.2	Gh.m.sonst.Nahrungsm., Getränken u.Tabakw. oaS.	120	4 996 628	4 917 807	482 641	475 115	478 710	3 931
51.4	Großhandel m.Gebrauchs- und Verbrauchsgütern	2 347	14 476 143	13 382 306	1 832 319	1 651 545	1 686 550	146 062
51.41	Großhandel mit Textilien	211	312 071	283 286	44 281	39 651	31 726	12 608
51.42	Großhandel mit Bekleidung und Schuhen	238	1 697 756	1 500 592	246 703	215 019	186 244	60 459
51.43	Gh.mit elektr.Haush.-u. Unterhaltungsger. usw.	396	5 332 604	5 142 423	618 833	583 768	699 937	- 81 045
51.44	Gh.m.Haushaltswaren aus Metall,keram.Erzeugn.usw	156	269 345	241 620	39 783	35 159	30 627	9 291
51.44.4	Großhandel mit Wasch-, Putz-u.Reinigungsmitteln	70	69 444	64 684	10 886	10 124	7 911	2 975
51.45	Gh.mit kosmetisch. Erzeugn.u.Körperpflegem.	60	97 277	87 432	14 500	13 010	9 716	4 784
51.46	Gh.m.pharmazeut.,mediz. u.orthopäd.Erzeugnissen	314	1 473 860	1 399 446	200 164	188 289	181 910	18 254
51.46.1	Großhandel mit pharmaz. Erzeugnissen	99	866 130	853 852	128 156	126 289	121 591	6 564
51.46.2	Gh.m.medizin.u.orthopäd. Artikeln und Laborbedarf	159	534 134	477 241	60 870	51 703	52 077	8 792
51.46.3	Großhandel mit Dentalbedarf	56	73 595	68 353	11 139	10 296	8 241	2 897
51.47	Großhandel m. sonst.Gebrauchs-u.Verbrauchsgüt.	972	5 293 231	4 727 507	668 055	576 649	546 390	121 712
51.47.1	Großhandel m.nicht elektr. Haushaltsgeräten	30	139 232	131 723	19 889	18 687	15 119	4 770
51.47.2	Großhandel mit Spielwaren u.Musikinstrumenten.	48	111 022	94 625	16 590	14 061	8 127	8 463
51.47.3	Gh.m.Fahrrädern,-teilen u.-zubeh.,Sport-u.ä.Art.	133	281 339	243 610	42 014	35 883	30 034	11 980

Noch: 2. Umsatzsteuerpflichtige, deren steuerbarer Umsatz und Umsatzsteuer 2004 nach ausgewählten Wirtschaftszweigen

Systematik-Nr.	Wirtschaftszweig	Steuerpflichtige	Steuerbarer Umsatz		Umsatzsteuer vor Abzug der Vorsteuer		Abziehbare Vorsteuer	Umsatzsteuer-vorauszahlung
			insgesamt	darunter für Lieferungen und Leistungen	insgesamt	darunter für Lieferungen und Leistungen		
			Anzahl	1 000 €				
51.47.4	Großhandel mit Uhren, Edelmetallwar. u. Schmuck	78	44 285	41 273	6 141	5 656	4 758	1 383
51.47.5	Gh. m. Leder-u. Täschnerwaren, Gesch. -u. Werbeart.	154	166 843	154 821	23 701	21 774	17 191	6 511
51.47.6	Gh.m. Möb., Einr. gegenst., Antiquität, Bodenbelägen	253	1 282 504	1 121 573	185 878	160 146	143 513	42 412
51.47.7	Gh.mit feinmechan., Foto- u. optischen Erzeugnissen	52	1 202 659	1 174 107	96 995	92 389	110 470	- 13 475
51.47.8	Gh.m. Kart., Papier, Pappe, Schreib-, Bürobedarf usw	224	2 065 346	1 765 774	276 847	228 053	217 178	59 669
51.5	Gh.m.nicht landw.Halbwaren,Altmat.u.Restst.	2 777	26 240 351	23 362 344	3 291 929	2 784 868	3 329 525	- 37 458
51.51	Gh.m.festen Brennstoffen u.Mineralölerzeugnissen	224	8 128 612	7 211 613	904 267	757 476	1 099 642	- 195 372
51.52	Großhandel mit Erzen, Metallen u.Metallhalbzg.	159	1 777 384	1 531 974	253 463	212 790	204 232	49 231
51.53	Gh.m. Holz,Baustoff.,Anstrichm.u.Sanitärkeramik	1 428	7 908 784	7 615 378	1 262 357	1 181 131	1 093 000	169 438
51.53.1	Gh.m. Holz,Baustoff.,Anstrichm.u.Sanitärker.oaS	168	3 392 747	3 293 339	532 221	516 121	501 359	30 905
51.53.2	Großhandel mit Roh- und Schnittholz	176	600 670	553 042	87 953	80 049	68 363	19 590
51.53.3	Gh.m.sonst.Holzhalbwaren sow.Bauelem.a.Holz	257	528 472	481 478	79 802	71 965	60 607	19 194
51.53.4	Gh.m.Baustf.und Bauelementen a.mineral.Stoffen	732	3 247 140	3 153 221	541 342	492 895	446 894	94 486
51.53.5	Großhandel mit Flachglas	26	51 117	49 542	7 872	7 587	5 927	1 945
51.53.6	Großhandel mit Anstrichmitteln	35	50 429	48 683	7 306	7 028	5 227	2 079
51.53.7	Großhandel mit Sanitärkeramik	34	38 209	36 072	5 861	5 487	4 623	1 238
51.54	Gh.m.Metallw.u.A.f.d.Bau u.Inst.bedarf f.Gas usw.	404	1 773 670	1 694 682	272 088	258 754	200 084	72 038
51.55	Großhandel mit chemischen Erzeugnissen	196	5 995 168	4 700 152	516 175	298 666	672 909	- 156 714
51.56	Großhandel mit sonstigen Halbwaren	27	194 439	154 880	16 900	10 519	11 149	5 751
51.57	Großhandel m.Altmater. und Reststoffen	339	462 294	453 665	66 680	65 533	48 509	18 171
51.8	Großhandel m. Maschinen, Ausrüstungen u.Zubehör	1 925	8 451 368	7 291 762	1 066 843	883 753	933 969	133 117
51.81	Großhandel mit Werkzeugmaschinen	95	146 921	131 535	18 401	15 960	15 925	2 477
51.82	Großhandel m.Bergwerks-, Bau-u.Baustoffmaschin.	128	823 049	697 984	116 256	95 812	99 370	16 886
51.84	Gh.m.DV-Gerät.,peripher. Einheiten und Software	188	1 408 847	1 212 536	176 312	145 059	168 256	8 055
51.85	Großhandel mit sonst. Büromasch. u.Büromöbeln	102	574 995	466 006	87 169	69 355	59 062	28 106
51.86	Großhandel mit elektron. Bauelementen	19	466 903	365 467	67 682	51 452	60 118	7 564
51.87	Großhand. m.sonst.Masch. usw.(o.landw.Maschinen)	905	3 490 433	3 012 216	398 460	325 070	353 476	45 228
51.88	Großhandel mit landwirt. Maschinen und Geräten	482	1 536 658	1 402 831	202 077	180 619	177 372	24 705
51.9	Sonstiger Großhandel	493	1 092 788	953 714	133 667	112 732	108 735	25 161
52	Eh.(o.Handel m.Kfz u. Tankst.); Rep.v.Geb.güt.	36 627	27 185 711	26 453 066	3 724 560	3 614 322	2 911 609	815 125
52.1	Einzelhand. m.Waren versch.Art(i.Verkaufsr.)	4 483	6 423 095	6 326 584	717 627	704 190	650 865	66 764
52.11	Eh.mit Waren versch.Art, Hauptr. Nahrungsm.usw.	2 933	5 128 007	5 107 664	536 767	534 650	496 968	39 799
52.12	Sonst. Einzelhandel mit Waren verschiedener Art	1 550	1 295 088	1 218 920	180 860	169 539	153 897	26 966

Noch: 2. Umsatzsteuerpflichtige, deren steuerbarer Umsatz und Umsatzsteuer 2004 nach ausgewählten Wirtschaftszweigen

Systematik-Nr.	Wirtschaftszweig	Steuerpflichtige	Steuerbarer Umsatz		Umsatzsteuer vor Abzug der Vorsteuer		Abziehbare Vorsteuer	Umsatzsteuer-vorauszahlung
			insgesamt	darunter für Lieferungen und Leistungen	insgesamt	darunter für Lieferungen und Leistungen		
			Anzahl	1 000 €				
52.2	Fach-Eh.m.Nahrungsmitt. usw.(in Verkaufsraumen)	3 826	1 359 877	1 311 759	133 030	128 739	111 629	21 384
52.21	Einzelhandel mit Obst, Gemüse und Kartoffeln	707	173 658	167 256	14 326	13 768	12 628	1 699
52.22	Eh.mit Fleisch, Fleischwaren, Geflügel und Wild	583	335 395	313 814	24 114	22 497	21 442	2 647
52.23	Eh. mit Fisch und Fisch-erzeugn., Meeresfrüchten	337	87 818	83 125	7 114	6 771	5 313	1 801
52.24	Einzelhandel mit Back- und Süßwaren	542	220 638	214 579	18 332	17 851	13 918	4 421
52.24.1	Einzelhandel mit Backwaren	410	201 490	195 715	16 568	16 115	12 532	4 044
52.25	Einzelhandel mit Getränken	591	206 864	201 881	32 279	31 491	26 520	5 759
52.26	Einzelhandel mit Tabakwaren	245	100 482	100 190	14 643	14 596	12 311	2 332
52.27	Sonst.Facheinzelhandel mit Nahrungsmitteln	821	235 022	230 914	22 222	21 765	19 497	2 725
52.27.1	Einzelhandel mit Reformwaren	170	58 562	57 920	5 813	5 760	4 695	1 117
52.27.5	Sonst. Fach-Eh. mit Nahrungsm.(o.Reformwar.)	651	176 460	172 994	16 409	16 006	14 802	1 608
52.3	Apotheken;Fach-Eh.m.med. Art.usw.(i.Verkaufsr.)	3 306	6 015 251	5 945 833	906 987	896 032	717 259	189 728
52.31	Apotheken	2 112	3 109 375	3 107 220	491 645	491 279	386 024	105 620
52.32	Einzelhandel mit med. u.orthopädischen Artik.	561	506 111	490 281	61 606	59 246	43 199	18 407
52.33	Einzelhandel m.Parfüm-waren u.Körperpflegem.	633	2 399 765	2 348 333	353 737	345 507	288 036	65 700
52.33.1	Eh.mit kosmet.Erzeugn. usw.(oh.Drogerieartikel)	371	•	•	•	•	•	•
52.33.2	Einzelhandel mit Drogerieartikeln	262	•	•	•	•	•	•
52.4	Sonst.Facheinzelhandel (in Verkaufsräumen)	20 694	11 446 786	10 982 465	1 699 393	1 626 019	1 222 777	478 713
52.41	Einzelhandel mit Textilien	594	177 790	171 190	27 958	26 912	18 576	9 382
52.41.1	Einzelhandel mit Haushaltstextilien	271	122 256	117 749	19 186	18 464	12 985	6 200
52.41.2	Eh.m.Kurzw.,Schneiderei-bedarf,Handarbeiten usw	323	55 534	53 441	8 772	8 448	5 590	3 182
52.42	Einzelhandel mit Bekleidung	2 710	2 035 585	1 955 737	315 380	302 555	220 349	95 083
52.42.1	Einzelhandel mit Bekleidung oaS.	1 544	1 243 076	1 204 358	194 575	188 263	137 722	56 851
52.42.2	Eh.mit Herrenbekleidung und Bekleidungszubehör	214	178 733	172 719	28 283	27 318	19 561	8 772
52.42.3	Eh.mit Damenbekleidung und Bekleidungszubehör	744	565 191	535 037	84 969	80 217	57 926	27 046
52.42.4	Eh.m.Kinder-u.Säugl.be-kleidung,Bekleidg.zubeh.	165	36 504	31 883	5 731	4 990	3 897	1 834
52.43	Einzelhandel mit Schuhen und Lederwaren	839	522 482	479 668	82 435	75 659	53 620	30 515
52.43.1	Einzelhandel mit Schuhen	674	455 644	416 572	72 061	65 884	47 094	26 667
52.43.2	Einzelhandel mit Leder- und Täschnernwaren	165	66 838	63 096	10 374	9 775	6 526	3 848
52.44	Eh.m.Möbeln,Einr.gegen-ständen und Hausrat ang.	2 083	2 195 470	2 073 732	346 007	326 092	247 814	98 192
52.44.1	Einzelhandel mit Wohnmöbeln	1 047	1 839 162	1 736 487	291 416	274 660	211 610	79 806
52.44.2	Einzelhandel mit Beleuchtungsartikeln	87	32 654	31 149	4 792	4 513	3 201	1 591
52.44.3	Einzelhandel mit Haushaltsgegenständen	222	93 527	84 608	13 845	12 398	9 668	4 177
52.44.4	Eh. mit keramischen Erzeugnissen u.Glaswaren	266	90 576	87 388	14 025	13 509	9 321	4 703

Noch: 2. Umsatzsteuerpflichtige, deren steuerbarer Umsatz und Umsatzsteuer 2004 nach ausgewählten Wirtschaftszweigen

Systematik-Nr.	Wirtschaftszweig	Steuerpflichtige	Steuerbarer Umsatz		Umsatzsteuer vor Abzug der Vorsteuer		Abziehbare Vorsteuer	Umsatzsteuer-vorauszahlung
			insgesamt	darunter für Lieferungen und Leistungen	insgesamt	darunter für Lieferungen und Leistungen		
			Anzahl	1 000 €				
52.44.7	Einzelhandel mit Heimtextilien	383	113 851	110 174	17 991	17 392	11 199	6 792
52.45	Eh.m.elekt.Haush.-und Unterhaltungsgerät. usw.	2 474	1 094 444	1 052 508	170 860	163 868	125 078	45 865
52.45.1	Eh.m.elekt.Haush.gerät. u.elektrotechn.Erzeugn.	1 268	486 830	466 289	75 322	71 774	51 563	23 843
52.45.2	Eh.m.Gerät.d.Unterhaltung.elektron.u.Zubehör	1 004	553 978	534 169	87 410	84 217	67 792	19 617
52.45.3	Einzelhandel mit Musikinstrumenten u.Musikal.	202	53 635	52 051	8 127	7 877	5 723	2 404
52.46	Eh.m.Metallw.,Anstrichm. u.Bau-u.Heimwerkerbedarf	1 612	1 607 651	1 556 220	247 074	237 081	190 161	57 071
52.46.1	Eh.mit Eisen-,Metall- und Kunststoffwaren,ang.	740	388 598	375 224	60 129	57 568	42 798	17 330
52.46.2	Einzelhandel mit Anstrichmitteln	86	34 294	31 483	4 938	4 404	3 427	1 511
52.46.3	Einzelhandel mit Bau- und Heimwerkerbedarf	786	1 184 758	1 149 513	182 007	175 109	143 936	38 229
52.47	Eh.m.Büchern,Zeitungn, Zeitschr.,Schreibw.u.Ä.	1 515	624 473	619 442	68 972	68 452	52 744	16 283
52.47.1	Eh.m.Schreib-u.Papierw. Schul-u.Büroartikeln	793	260 475	259 400	35 134	34 938	25 991	9 143
52.47.2	Einzelhandel mit Büchern und Fachzeitschriften	501	300 036	296 094	25 492	25 170	20 888	4 659
52.47.3	Eh.mit Unterhaltungszeitschrift. u. Zeitungen	221	63 963	63 947	8 346	8 344	5 865	2 481
52.48	Eh.m.Tapeten, Geschenk-artik.,Uhren,Spielw.usw.	2 677	1 108 969	1 068 885	151 716	146 283	107 204	44 512
52.48.1	Einzelhandel mit Tapeten und Bodenbelägen	268	190 593	183 467	29 285	28 054	20 410	8 874
52.48.2	Eh.m.Kunstgegenständen, Münzen,Geschenkart.usw.	1 118	545 567	518 508	64 344	61 057	47 473	16 872
52.48.5	Einzelhandel m.Uhren, Edelmetallwar. u.Schmuck	919	238 874	235 041	37 431	36 843	23 430	14 000
52.48.6	Einzelhandel mit Spielwaren	372	133 935	131 870	20 655	20 328	15 890	4 765
52.49	Facheinzelhandel ang. (in Verkaufsräumen)	6 190	2 079 923	2 005 082	288 991	279 118	207 231	81 811
52.49.1	Einzelhandel mit Blumen, Pflanzen und Saatgut	1 830	508 116	476 019	50 873	47 704	37 264	13 612
52.49.2	Eh. mit zoologischem Bedarf u.lebenden Tieren	333	92 299	90 711	10 644	10 415	8 481	2 163
52.49.3	Augenoptiker	664	213 983	212 780	33 077	32 874	18 458	14 627
52.49.4	Eh.mit Foto-und opt. Erzeugn.(o.Augenoptiker)	221	89 368	88 275	13 082	12 905	10 084	3 006
52.49.5	Eh.m.Comput., peripheren Einheiten u.Software	967	411 433	403 869	64 106	62 812	48 765	15 373
52.49.6	Eh.m.Telekommunikationsgeräten u.Mobiltelefonen	124	76 151	71 553	11 381	10 734	8 671	2 710
52.49.7	Eh.mit Fahrrädern, Fahrradteilen u.-zubehör	571	171 410	165 612	27 132	26 227	18 926	8 206
52.49.8	Eh.mit Sport-u.Camping-art. (oh.Campingmöbel)	449	196 735	188 071	29 785	28 411	22 831	6 954
52.49.9	Sonst. Facheinzelhandel ang. (in Verkaufsräumen)	1 031	320 428	308 192	48 911	47 036	33 750	15 160
52.5	Eh.m.Antiquitäten u.Gebrauchtw.(in Verkaufsr.)	584	93 127	90 074	12 565	12 068	8 360	4 205
52.50.1	Eh.m.Antiquitäten und antiken Teppichen	230	26 012	24 448	3 562	3 327	2 023	1 539
52.50.3	Einzelhandel mit sonstigen Gebrauchtwaren	325	64 417	62 945	8 792	8 532	6 243	2 549
52.6	Einzelhandel (nicht in Verkaufsräumen)	2 779	1 698 102	1 649 015	231 620	224 306	187 548	44 075
52.61	Versandhandel	566	560 810	532 611	74 786	70 460	54 033	20 753
52.61.1	Versandhandel mit Waren o.ausgepräg. Schwerpunkt	318	260 841	245 311	35 255	32 810	22 004	13 251

Noch: 2. Umsatzsteuerpflichtige, deren steuerbarer Umsatz und Umsatzsteuer 2004 nach ausgewählten Wirtschaftszweigen

Systematik-Nr.	Wirtschaftszweig	Steuerpflichtige	Steuerbarer Umsatz		Umsatzsteuer vor Abzug der Vorsteuer		Abziehbare Vorsteuer	Umsatzsteuer-vorauszahlung
			insgesamt	darunter für Lieferungen und Leistungen	insgesamt	darunter für Lieferungen und Leistungen		
			Anzahl	1 000 €				
52.61.2	Vh.m.Textilien,Schuhen, Bekleidung u.Lederwaren	64	44 852	41 164	6 845	6 253	3 871	2 973
52.61.3	Sonstiger Fachversandhandel	184	255 117	246 136	32 686	31 397	28 158	4 528
52.62	Einzelhandel a.Verkaufsständen und auf Märkten	799	159 337	156 389	16 477	16 208	13 040	3 436
52.62.1	Eh.m.Nahrungsm.u.Getränk.a.Verkaufsst.u.A.	515	122 872	121 348	12 232	12 080	9 948	2 284
52.63	Sonstiger Einzelhandel (nicht i.Verkaufsräumen)	1 414	977 956	960 015	140 357	137 637	120 475	19 886
52.63.1	Einzelhandel vom Lager mit Brennstoffen	221	520 280	518 803	76 934	76 650	73 694	3 239
52.63.4	Sonst.Einzelhandel ang.(nicht i.Verkaufsräumen)	1 193	457 676	441 211	63 424	60 987	46 781	16 646
52.7	Reparatur von Gebrauchsgütern	955	149 472	147 336	23 337	22 967	13 171	10 256
52.71	Reparatur von Schuhen und Lederwaren	194	16 036	15 901	2 393	2 371	1 235	1 158
52.72	Reparatur v.elektrisch. Haushaltsgeräten	249	59 864	59 570	9 476	9 448	5 685	3 880
52.74	Reparatur von sonstigen Gebrauchsgütern	470	68 629	66 937	10 707	10 390	5 804	4 903
H	Gastgewerbe	23 680	4 709 889	4 688 613	675 513	671 192	356 720	318 908
55.1	Hotellerie	3 933	1 285 608	1 282 518	201 825	200 568	94 991	106 878
55.10.1	Hotels (ohne Hotels garnis)	1 442	896 325	893 714	141 839	140 655	65 649	76 220
55.10.2	Hotels garnis	449	81 755	81 708	12 893	12 883	6 245	6 650
55.10.3	Gasthöfe	1 285	223 183	222 833	34 154	34 102	16 999	17 166
55.10.4	Pensionen	757	84 344	84 263	12 940	12 928	6 098	6 841
55.2	Sonstiges Beherbergungsgewerbe	1 316	200 298	199 305	25 586	25 323	14 934	10 656
55.23	Beherbergungsgewerbe, anderweitig n.genannt	1 143	148 465	147 475	20 301	20 048	10 748	9 558
55.23.3	Ferienhäuser und Ferienwohnungen	994	81 240	80 680	12 485	12 400	6 385	6 100
55.3	Speisengeprägte Gastronomie	10 337	1 942 834	1 928 119	262 910	260 606	143 448	119 488
55.30.1	Restaurants mit herkömmlicher Bedienung	5 824	1 103 239	1 091 641	161 293	159 554	82 015	79 305
55.30.2	Restaurants mit Selbstbedienung	258	226 025	225 776	27 156	26 926	17 160	9 997
55.30.3	Cafes	917	145 991	145 777	20 657	20 629	10 686	9 971
55.30.4	Eissalons	713	107 428	105 946	13 080	12 902	6 844	6 235
55.30.5	Imbissstuben	2 625	360 151	358 980	40 724	40 595	26 743	13 980
55.4	Getränkegeprägte Gastronomie	6 932	991 415	990 410	150 768	150 564	82 679	68 128
55.40.1	Schankwirtschaften	5 795	773 124	772 231	118 554	118 373	59 835	58 759
55.40.3	Diskotheken und Tanzlokale	241	93 078	92 978	14 726	14 707	8 603	6 122
55.40.7	Sonstige getränkegeprägte Gastronomie	819	114 940	114 928	15 863	15 860	13 435	2 428
55.5	Kantinen und Caterer	1 162	289 734	288 261	34 423	34 132	20 668	13 757
55.51	Kantinen	451	66 678	66 510	9 178	9 148	4 468	4 710
55.52	Caterer	711	223 057	221 751	25 245	24 984	16 200	9 047
I	Verkehr und Nachrichtenübermittlung	11 298	16 767 786	16 636 589	1 830 868	1 741 319	1 409 875	421 544
60	Landverkehr; Transport in Rohrleitungen	6 378	3 715 853	3 686 875	518 990	514 133	352 549	166 598
60.1	Eisenbahnverkehr	16	110 869	110 869	14 740	14 268	18 768	- 4 028
60.2	Sonstiger Landverkehr	6 357	3 369 644	3 341 148	467 900	463 592	317 439	150 619
60.21	Personenbeförderung im Linienverkehr zu Land	318	637 829	635 478	82 194	81 797	80 567	1 627

Noch: 2. Umsatzsteuerpflichtige, deren steuerbarer Umsatz und Umsatzsteuer 2004 nach ausgewählten Wirtschaftszweigen

Systematik-Nr.	Wirtschaftszweig	Steuerpflichtige	Steuerbarer Umsatz		Umsatzsteuer vor Abzug der Vorsteuer		Abziehbare Vorsteuer	Umsatzsteuer-vorauszahlung
			insgesamt	darunter für Lieferungen und Leistungen	insgesamt	darunter für Lieferungen und Leistungen		
			Anzahl	1 000 €				
60.22	Betrieb von Taxis und Mietwagen mit Fahrer	1 877	307 081	306 512	33 940	33 842	22 333	11 606
60.23	Sonstige Personenbeförderg i.Landverkehr	238	185 784	183 765	22 929	22 793	16 210	6 881
60.24	Güterbeförderung im Straßenverkehr	3 924	2 238 951	2 215 393	328 838	325 160	198 329	130 505
60.3	Transport in Rohrfernleitungen	5	235 340	234 859	36 349	36 272	16 342	20 007
61	Schifffahrt	819	1 684 953	1 683 785	27 445	27 030	20 663	6 782
61.1	See- und Küstenschifffahrt	578	1 583 022	1 582 232	15 100	14 844	14 350	750
61.2	Binnenschifffahrt	241	101 931	101 553	12 345	12 186	6 313	6 032
62	Luftfahrt	46	88 998	85 133	4 759	4 139	9 538	- 4 779
63	Hilfs- und Nebentätigk.f.d.Verkehr; Verkehrsverm.	2 948	10 669 588	10 574 533	1 183 412	1 100 625	959 847	223 875
63.1	Frachttumschlag und Lagerei	119	607 730	600 636	65 456	64 497	46 568	18 888
63.12	Lagerei	81	485 833	479 026	56 999	56 204	39 875	17 124
63.12.1	Lagerei (ohne Kühlhäuser)	63	•	•	•	•	•	•
63.2	Sonstige Hilfs- und Nebentätigk.f.d.Verkehr	167	•	•	•	•	•	•
63.3	Reisebüros und Reiseveranstalter	990	•	•	•	•	•	•
63.30.1	Reisebüros	778	254 079	252 858	23 700	22 886	16 623	7 077
63.30.2	Reiseveranstalter und Fremdenführung	212	•	•	•	•	•	•
63.4	Spedition, sonstige Verkehrsvermittlung	1 672	6 054 933	6 025 010	822 563	772 901	627 427	195 447
63.40.1	Spedition	1 373	5 870 711	5 842 202	796 553	748 362	610 416	186 442
64	Nachrichtenübermittlung	1 107	608 393	606 263	96 263	95 392	67 279	29 068
64.1	Postverwaltg. u.private Post- und Kurierdienste	991	232 601	232 286	35 939	35 862	20 787	15 151
64.3	Fernmeldedienste	116	375 793	373 977	60 324	59 530	46 492	13 917
J	Kredit- und Versicherungsgewerbe	1 034	588 437	583 843	94 525	85 162	59 085	35 442
65	Kreditgewerbe	216	347 315	343 604	49 487	47 254	30 772	18 716
65.1	Zentralbanken und Kreditinstitute	186	332 708	329 116	47 146	44 944	30 114	17 034
65.2	Sonstige Finanzierungsinstitutionen	30	14 608	14 488	2 341	2 310	658	1 683
66	Versicherungsgewerbe	28	117 474	117 360	25 438	18 752	17 040	8 398
67	Mit d.Kredit-u. Versicherungsg.v.Tätigk.	790	123 648	122 879	19 600	19 156	11 273	8 328
K	Grundst.-,Wohnungsw., Vermietg.bew.Sachen usw.	65 522	22 294 171	22 180 238	3 279 011	3 177 816	1 511 870	1 767 821
70	Grundstücks- und Wohnungswesen	22 706	5 354 834	5 334 927	672 837	618 543	340 601	332 759
70.1	Erschließg.,Kauf,Verk.v.Grundst.,Gebäuden usw.	1 276	1 100 235	1 095 385	142 648	108 356	91 899	51 200
70.11	Erschließung von Grundstücken	499	570 987	569 832	83 215	61 401	52 624	31 003
70.11.2	Bauträger für Nichtwohngebäude	70	104 877	104 259	15 480	12 742	11 687	3 793
70.11.3	Bauträger für Wohngebäude	397	438 493	437 955	63 049	44 912	38 243	25 217

Noch: 2. Umsatzsteuerpflichtige, deren steuerbarer Umsatz und Umsatzsteuer 2004 nach ausgewählten Wirtschaftszweigen

Systematik-Nr.	Wirtschaftszweig	Steuerpflichtige	Steuerbarer Umsatz		Umsatzsteuer vor Abzug der Vorsteuer		Abziehbare Vorsteuer	Umsatzsteuer-vorauszahlung
			insgesamt	darunter für Lieferungen und Leistungen	insgesamt	darunter für Lieferungen und Leistungen		
		Anzahl	1 000 €					
70.12	Kauf u. Verk. v. eig. Grundst., Geb. u. Wohnungen	777	529 248	525 553	59 433	46 956	39 275	20 197
70.2	Verm. u. Verp. v. eig. Grundst., Geb. u. Wohnng.	17 784	3 170 084	3 158 940	392 911	382 384	176 926	216 010
70.20.1	Verm. u. Verp. von eig. Grundst. u. Nichtwohngeb.	12 868	1 972 556	1 962 697	298 877	289 878	140 383	158 520
70.20.2	Verm. u. Verp. von eigenen Wohngebäuden u. Wohnungen	4 916	1 197 528	1 196 243	94 034	92 505	36 543	57 491
70.3	Vermittl. u. Verw. v. fremd. Grundst., Gebäud. u. Wohnng.	3 646	1 084 515	1 080 601	137 277	127 803	71 777	65 548
70.31	Vermittl. v. fremden Grundst., Geb. u. Wohnng.	2 053	441 507	440 052	60 336	54 970	31 443	28 891
70.32	Verwaltg. v. fremden Grundst., Geb. u. Wohnng.	1 593	643 008	640 550	76 942	72 833	40 333	36 657
71	Vermietg. v. bewegl. Sachen ohne Bedienungspersonal	2 305	900 127	885 490	137 368	134 777	97 495	39 882
71.1	Vermietung v. Kraftwagen bis 3,5t Gesamtgewicht	455	186 307	183 879	28 366	27 923	20 852	7 514
71.2	Vermietung von sonst. Verkehrsmitteln	343	181 529	177 071	25 924	25 249	20 294	5 639
71.3	Vermietung von Maschinen und Geräten	1 035	318 200	315 068	49 661	48 944	36 753	12 908
71.31	Vermietg. v. landwirtsch. Maschinen und Geräten	319	57 672	57 460	8 941	8 909	6 480	2 461
71.32	Vermietung von Baumaschinen u. -geräten	282	124 124	122 628	19 182	18 750	15 681	3 501
71.34	Vermietung von sonst. Maschin. u. Geräten	382	120 316	119 087	18 971	18 750	12 876	6 095
71.4	Vermietung von Gebrauchsgütern, ang.	472	214 090	209 472	33 417	32 661	19 596	13 821
72	Datenverarbeitung und Datenbanken	4 201	3 154 428	3 137 202	479 832	469 134	299 507	180 389
72.1	Hardwareberatung	353	110 556	109 325	17 442	17 032	11 457	5 984
72.2	Softwarehäuser	2 257	1 363 593	1 351 613	193 552	186 772	118 125	75 492
72.22	Softwareberatung und -entwicklung	2 251	1 362 811	1 350 838	193 430	186 651	118 099	75 396
72.22.1	Softwareberatung	667	271 581	270 162	42 479	42 109	24 447	18 031
72.22.2	Entwicklg., Programmierg. v. Internetpräsentationen	164	21 052	20 987	3 197	3 164	2 092	1 104
72.22.3	Sonstige Softwareentwicklung	1 420	1 070 178	1 059 688	147 754	141 378	91 560	56 260
72.3	Datenverarbeitungsdienste	703	1 478 642	1 475 505	237 591	234 254	152 997	84 594
72.6	Sonst. m. d. Datenverarbeitung verb. Tätigkeiten	673	149 717	149 136	23 178	23 062	12 072	11 106
73	Forschung und Entwicklung	693	207 759	202 165	28 872	27 165	20 351	8 521
74	Erbrg. v. wirtschaftl. Dienstleistungen, ang.	35 617	12 677 024	12 620 454	1 960 102	1 928 197	753 917	1 206 271
74.1	Rechts-, Steuer- und Unternehmensberatg. usw.	13 241	3 788 440	3 780 345	587 705	584 633	188 043	399 679
74.11	Rechtsberatung	3 904	902 573	902 464	143 923	143 823	32 787	111 134
74.11.1	Rechtsanwaltskanzleien mit Notariat	978	352 111	352 059	56 201	56 180	10 815	45 385
74.11.2	Rechtsanwaltskanzleien ohne Notariat	2 724	503 646	503 606	80 318	80 265	19 952	60 365
74.12	Wirtsch.-u. Buchprüfung, Steuerberatg., Buchführg. Praxen v. Wirtschaftspr. u. -gesellschaften	4 017	1 533 562	1 532 222	241 073	240 820	53 812	187 259
74.12.1		178	173 011	173 008	23 821	23 813	5 353	18 468

Noch: 2. Umsatzsteuerpflichtige, deren steuerbarer Umsatz und Umsatzsteuer 2004 nach ausgewählten Wirtschaftszweigen

Systematik-Nr.	Wirtschaftszweig	Steuerpflichtige	Steuerbarer Umsatz		Umsatzsteuer vor Abzug der Vorsteuer		Abziehbare Vorsteuer	Umsatzsteuer-vorauszahlung
			insgesamt	darunter für Lieferungen und Leistungen	insgesamt	darunter für Lieferungen und Leistungen		
		Anzahl	1 000 €					
74.12.3	Praxen v. Steuerberatern und -gesellschaften	2 486	1 074 148	1 073 921	171 582	171 537	38 249	133 333
74.12.4	Praxen von Steuerbevollmächtigten	917	251 897	251 873	40 235	40 231	7 965	32 270
74.13	Markt- und Meinungsforschung	109	37 672	37 618	5 634	5 617	2 656	2 978
74.14	Unternehmens- und Public-Relations-Beratg.	4 391	1 111 545	1 106 100	165 694	163 597	85 139	80 574
74.14.1	Unternehmensberatung	4 314	1 097 220	1 091 986	163 463	161 401	84 009	79 474
74.14.2	Public-Relations-Beratung	77	14 325	14 114	2 231	2 197	1 130	1 101
74.15	Managementtätigkeiten von Holdinggesellschaft.	820	203 088	201 942	31 381	30 776	13 649	17 732
74.15.6	Verwaltung u.Führung v. Unternehmen u.Betrieben	315	110 793	110 015	17 282	16 963	8 255	9 027
74.2	Architektur- und Ingenieurbüros	9 367	2 724 765	2 704 933	432 257	413 229	187 221	245 104
74.20.1	Architekturbüros f.Hochbau u.f. Innenarchitekt.	2 624	549 598	548 417	88 957	84 868	32 426	56 534
74.20.4	Ingenieurbüros für bautechn. Gesamtplanung	2 356	626 024	622 466	101 304	94 387	42 789	58 513
74.20.5	Ingenieurbüros für technische Fachplanung	2 492	1 077 462	1 066 732	169 947	163 167	83 241	86 773
74.20.8	Büros für technisch-wirtschaftliche Beratung	829	255 720	252 491	38 184	37 720	17 315	20 869
74.20.9	Vermessungsbüros	175	91 346	90 472	14 029	13 698	3 076	10 953
74.3	Technische, physikalische und chem. Untersuchung	456	591 389	587 881	87 028	86 273	33 287	53 749
74.30.1	Technische Untersuchung und Beratung	259	471 049	469 205	71 102	70 778	24 374	46 728
74.30.3	Chemische Untersuchung und Beratung	154	88 895	87 818	12 609	12 430	6 348	6 269
74.4	Werbung	2 751	876 972	871 995	130 482	129 311	83 468	47 012
74.40.1	Werbegestaltung	1 410	418 998	417 697	64 893	64 420	41 694	23 198
74.40.2	Werbemittelverbreitung und Werbevermittlung	1 341	457 974	454 298	65 590	64 891	41 774	23 815
74.5	Personal-u.Stellenverm., Überlassung v.Arbeitskr.	516	933 197	932 883	147 008	146 651	31 277	115 724
74.50.1	Personal- und Stellenvermittlung	165	82 742	82 736	12 331	12 329	3 208	9 116
74.50.2	Überlassung von Arbeitskräften	351	850 455	850 147	134 676	134 322	28 069	106 608
74.6	Wach- und Sicherheitsdienste sowie Detekteien	348	500 027	499 947	78 947	78 738	18 976	59 972
74.7	Reinigung v.Gebäuden, Inventar u.Verkehrsmitt.	2 487	1 313 305	1 311 952	209 305	208 712	51 744	157 580
74.70.1	Reinigung von Gebäuden, Räumen und Inventar	1 438	1 160 403	1 159 098	185 205	184 639	46 873	138 351
74.70.2	Schornsteinreinigung	938	125 790	125 770	20 111	20 101	2 923	17 188
74.8	Erbrg.v.sonst.wirtsch. Dienstleistungen,ang.	6 451	1 948 928	1 930 517	287 370	280 650	159 902	127 451
74.81	Fotografisches Gewerbe u.fotograf.Laboratorien	460	438 511	433 314	58 779	57 940	45 228	13 550
74.85	Schreib-u.Übersetzungsdienste u.Ä.; Copy-Shops	843	81 132	80 664	14 196	12 573	6 554	7 642
74.86	Call Centers	78	101 367	100 229	16 075	15 826	5 776	10 298
74.87	Erbrg.v.wirtsch.Dienstl. f.Untern.u.Privatp.,ang.	4 976	1 239 989	1 230 542	185 603	181 940	94 582	90 996
74.87.1	Ausstellungs-, Messe- und Warenmarkteinrichtg.	420	334 947	333 936	51 701	51 461	29 669	22 032
74.87.4	Ateliers für Textil-, Möbel-, Schmuck-u.ä.Des.	765	80 129	79 208	12 262	12 029	5 961	6 301
M	Erziehung und Unterricht	2 603	537 180	533 609	53 521	52 870	23 748	29 777
80.2	Weiterführende Schulen	51

Noch: 2. Umsatzsteuerpflichtige, deren steuerbarer Umsatz und Umsatzsteuer 2004 nach ausgewählten Wirtschaftszweigen

Systematik-Nr.	Wirtschaftszweig	Steuerpflichtige	Steuerbarer Umsatz		Umsatzsteuer vor Abzug der Vorsteuer		Abziehbare Vorsteuer	Umsatzsteuer-vorauszahlung
			insgesamt	darunter für Lieferungen und Leistungen	insgesamt	darunter für Lieferungen und Leistungen		
			Anzahl	1 000 €				
80.4	Erwachsenenbildung und sonstiger Unterricht	2 510	406 767	405 728	44 408	44 217	21 081	23 331
80.41	Fahr- und Flugschulen	1 311	165 079	165 016	23 797	23 787	11 955	11 841
80.41.1	Kraftfahrerschulen	1 272	156 620	156 605	22 883	22 881	11 417	11 466
80.42	Erwachsenenbildung und Unterricht, ang.	1 199	241 688	240 712	20 611	20 430	9 125	11 490
N	Gesundheits-, Veterinär- und Sozialwesen	4 364	4 302 557	4 291 937	137 258	135 367	88 390	48 876
85.1	Gesundheitswesen	2 537	2 753 432	2 745 231	68 243	66 993	43 018	25 224
85.11	Krankenhäuser	148	2 037 318	2 030 483	36 410	35 667	27 372	9 038
85.12	Arztpraxen (ohne Zahnarztpraxen)	606	68 093	67 926	6 845	6 774	1 345	5 500
85.13	Zahnarztpraxen	965	358 750	358 648	9 004	8 994	5 256	3 747
85.14	Gesundheitswesen, anderweitig n. genannt	818	289 272	288 174	15 985	15 558	9 046	6 938
85.2	Veterinärwesen	1 160	303 032	301 786	47 248	47 049	24 852	22 400
85.20.1	Tierarztpraxen	1 108	278 194	277 926	43 460	43 417	22 997	20 466
85.3	Sozialwesen	667	1 246 094	1 244 919	21 767	21 325	20 519	1 252
85.31	Heime (ohne Erholungs- und Ferienheime)	205	884 744	883 640	13 107	12 683	15 712	- 2 604
85.31.3	Altenwohnheime	19	114 920	114 920	1 499	1 281	371	1 129
85.31.4	Altenheime	39	173 117	173 117	1 443	1 443	621	822
85.31.5	Altenpflegeheime	43	95 271	95 245	1 052	1 001	356	696
85.31.7	Einr. zur Eingliederung und Pflege Behinderter	81	487 659	486 591	8 444	8 290	13 821	- 5 377
85.32	Sozialwesen, anderweitig n. genannt	462	361 350	361 280	8 660	8 642	4 807	3 856
85.32.7	Org.der freien Wohlfahrtspflege u.Jugendh.	82	298 029	298 021	3 327	3 320	2 587	743
85.32.9	Sonstiges Sozialwesen, anderweitig n. genannt	92	8 903	8 850	923	912	255	669
O	Erbringung sonst. öff. u. persönl. Dienstleistungen	19 255	5 072 002	5 052 629	585 874	579 396	335 006	250 919
90	Abwasser-, Abfallbeseitigung u. sonst. Entsorg.	479	1 310 896	1 307 728	183 101	180 037	124 611	58 490
90.01	Abwasserbeseitigung	81	141 067	141 063	21 738	21 325	11 197	10 541
90.01.1	Kläranlagen	52	62 572	62 572	10 377	9 985	5 383	4 994
90.01.2	Sammelkanalisation	29	78 495	78 492	11 361	11 339	5 814	5 547
90.02	Abfallbeseitigung	379	1 109 796	1 106 672	151 679	149 157	107 379	44 299
90.02.1	Sammlung, Beförderung u. Zwischenlager v. Abfällen	163	661 177	659 534	96 328	95 960	66 154	30 173
90.02.3	Abfalldeponien	10	101 526	101 513	17 448	16 234	7 429	10 019
90.02.4	Biologische Abfallbeseitigung	25	•	•	•	•	•	•
90.02.5	Sonstige Abfallbeseitigung	177	159 002	158 622	25 814	25 093	16 537	9 276
90.03	Beseitigung von Umweltverschmutzg. usw.	19	60 033	59 992	9 684	9 556	6 035	3 649
91	Interessenvertr., kirchl. und sonst. Vereinigungen	390	115 226	114 675	11 979	11 878	6 514	5 464
91.1	Wirtschafts- und Arbeitgeberverb., Berufsg.	90	•	•	•	•	•	•
91.3	Kirchl. Verein., pol. Part. sonst. Interessenv., ang.	299	69 540	68 999	6 135	6 037	4 267	1 868
91.33.1	Org. der Bildung, Wissensch., Forsch., Kult.	155	28 189	28 153	2 346	2 326	1 394	952
92	Kultur, Sport und Unterhaltung	6 866	2 394 397	2 384 415	195 586	193 462	121 029	74 558
92.1	Film- u. Videofilmherst., -verleih-, -vertrieb; Kinos	390	103 725	103 107	12 349	12 247	8 721	3 628
92.11	Film- und Videofilmherstellung	208	29 654	29 262	4 345	4 278	2 597	1 748

Noch: 2. Umsatzsteuerpflichtige, deren steuerbarer Umsatz und Umsatzsteuer 2004 nach ausgewählten Wirtschaftszweigen

Systematik-Nr.	Wirtschaftszweig	Steuerpflichtige	Steuerbarer Umsatz		Umsatzsteuer vor Abzug der Vorsteuer		Abziehbare Vorsteuer	Umsatzsteuer-vorauszahlung
			insgesamt	darunter für Lieferungen und Leistungen	insgesamt	darunter für Lieferungen und Leistungen		
			Anzahl	1 000 €				
92.12	Filmverleih und Videoprogrammanbieter	86	19 220	19 168	2 908	2 900	2 198	710
92.13	Kinos	96	54 851	54 678	5 096	5 069	3 926	1 170
92.2	Rundfunkveranst., H.v.-Hortunk-, Fernsehprogr.	25	91 610	91 345	14 238	14 192	7 193	7 045
92.3	Erbrg.v.sonst.kultur. und unterh. Leistungen	2 709	399 585	398 301	48 846	48 468	29 263	19 582
92.31	Künstler.u.schriftstell. Tätigkeiten, Darbietungen	1 658	134 788	134 150	16 447	16 366	7 229	9 217
92.31.3	Selbständige bildende Künstlerinnen u.Künstler	510	34 957	34 419	4 420	4 364	2 242	2 178
92.32	Betrieb, Hilfsdienste für kultur. u.ä.Leistg.	313	128 652	128 436	14 539	14 340	11 086	3 453
92.32.1	Theater- und Konzertveranstalter	159	66 600	66 581	7 455	7 393	6 143	1 312
92.32.2	Opern-, Schauspielhäuser, Konzerth.u.ä.Ein.	14	•	•	•	•	•	•
92.33	Schaustellergewerbe und Vergnügungsparks	503	105 694	105 309	13 402	13 321	8 450	4 951
92.4	Korrespondenz-, Nachrichtenbüros, selb.Journ.	769	56 212	56 148	6 908	6 898	2 821	4 086
92.5	Bibl., Archive, Museen, bot. u. zoolog. Gärten	79	51 213	50 853	3 498	3 423	1 793	1 704
92.53	Botanische u.zoologische Gärten sowie Naturparks	26	42 996	42 775	2 696	2 632	1 121	1 576
92.6	Sport	1 677	424 847	418 783	58 069	56 826	43 415	14 653
92.61	Betrieb von Sportanlagen	589	203 498	202 928	27 009	26 725	27 715	- 706
92.62	Erbringung von sonst. Dienstleistg. des Sports	1 088	221 350	215 855	31 060	30 101	15 700	15 360
92.62.1	Sportverbände und Sportvereine	442	51 686	51 673	6 512	6 507	3 568	2 934
92.62.2	Professionelle Sportmannschaften u.Rennst.	27	83 984	79 795	11 998	11 277	4 453	7 545
92.62.5	Sportschulen u.selbst. Sportlehrer/innen	486	50 929	50 185	7 086	6 968	4 137	2 959
92.7	Erbrg.v.sonst.Dienstl. für Unterhaltung u.A.	1 217	1 267 205	1 265 878	51 678	51 409	27 823	23 860
92.71	Spiel-, Wett- und Lotteriewesen	832	1 232 251	1 231 142	46 641	46 402	24 205	22 441
92.71.1	Spielhallen und Betrieb von Spielautomaten	521	225 509	225 054	35 462	35 350	15 763	19 698
93	Erbringung von sonstigen Dienstleistg.	11 520	1 251 482	1 245 811	195 208	194 018	82 851	112 406
93.01	Wäscherei und chemische Reinigung	627	191 822	188 955	30 313	29 851	15 493	14 820
93.01.1	Wäscherei	175	90 008	87 855	14 222	13 876	5 741	8 480
93.01.3	Chemische Reinigung und Bekleidungsfärberei	290	88 597	87 887	13 980	13 865	8 806	5 174
93.02	Frisör- und Kosmetiksalons	5 846	540 932	539 650	86 211	86 009	27 514	58 694
93.02.4	Kosmetiksalons	1 154	62 069	61 798	9 713	9 670	5 174	4 538
93.02.5	Frisörsalons	4 692	478 863	477 853	76 498	76 339	22 340	54 157
93.03	Bestattungswesen	513	129 073	128 631	19 098	19 008	9 126	9 974
93.03.1	Bestattungsinstitute	506	•	•	•	•	•	•
93.04	Saunas, Solarien, Fitnesszentren u.Ä.	872	152 949	152 656	22 782	22 693	14 044	8 790
93.04.1	Bäder und Saunas (ohne medizinische Bäder)	99	16 677	16 619	2 020	1 989	2 170	- 150
93.04.2	Solarien, Massagesalons, Fitnesszentren u.Ä.	773	136 272	136 036	20 762	20 703	11 875	8 940
93.05	Erbringung von Dienstleistungen, ang.	3 662	236 706	235 919	36 804	36 458	16 674	20 128
A-O	Insgesamt	253 250	423 364 504	391 422 831	48 170 281	42 460 148	43 172 064	5 021 092

3. Umsatzsteuerpflichtige, deren steuerbarer Umsatz und Umsatzsteuer 2004 nach Wirtschaftszweigen und Umsatzgrößenklassen

Systematik-Nr.	Wirtschaftszweig	Steuerpflichtige	Lieferungen und Leistungen	davon in Umsatzgrößenklassen von ... bis unter ... €					
				17 500 bis 50 000		50 000 bis 100 000		100 000 bis 250 000	
				Anzahl	1 000 €	Anzahl	1 000 €	Anzahl	1 000 €
1	2	3	4	5	6	7	8		
A	Land- und Forstwirtschaft	8 841	4 581 175	1 973	61 489	1 420	102 893	2 321	385 993
01	Landwirtschaft und Jagd	8 293	4 396 134	1 826	56 668	1 298	94 269	2 211	368 164
01.1	Pflanzenbau	2 673	1 083 095	661	20 060	399	29 341	805	135 554
01.11	Ackerbau	2 174	849 649	510	15 376	319	23 566	688	116 890
01.12	Gartenbau	444	217 649	137	4 211	75	5 375	96	14 959
01.2	Tierhaltung	1 791	2 183 116	210	6 424	198	14 527	415	71 588
01.21	Haltung von Rindern	122	148 015	25	740	13	982	32	5 827
01.22	Haltung von Schafen, Ziegen, Pferden u. Eseln	130	73 548	49	1 581	38	2 596	19	3 042
01.23	Haltung von Schweinen	725	425 664	46	1 370	67	5 010	213	37 312
01.24	Haltung von Geflügel	581	1 410 342	50	1 538	54	4 062	100	16 960
01.25	Sonstige Tierhaltung	233	125 548	40	1 195	26	1 877	51	8 448
01.3	Gemischte Landwirtschaft	730	189 588	142	4 380	110	8 022	205	35 154
01.4	Erbringung von landw. und gärtn. Dienstleistg.	3 099	940 335	813	25 804	591	42 379	786	125 868
01.41.1	Erbring.v. Dienstleist. für den Pflanzenbau	686	278 859	131	4 140	111	7 961	164	27 129
01.41.2	Garten- und Landschaftsbau	1 865	546 730	464	15 002	368	26 605	500	80 000
02	Forstwirtschaft	548	185 041	147	4 821	122	8 624	110	17 829
B	Fischerei und Fischzucht	144	43 634	18	617	29	2 119	75	11 501
05.01.1	Hochsee- und Küstenfischerei	110	33 145	8	270	23	1 764	65	9 945
C	Bergbau und Gewinnung von Steinen und Erden	347	1 662 633	42	1 267	36	2 262	48	8 054
CA	Kohlenbergbau, Torfgew., Gew.v.Erdöl, Erdgas usw.	145	1 029 997	23	708	18	1 105	21	3 276
10	Kohlenbergbau, Torfgewinnung	110	139 124	19	580	14	864	19	•
11	Gew.v.Erdöl u.Erdgas, Erbrg.d.verb.Dienstlg.	35	890 873	4	128	4	240	2	•
CB	Erzbergb., Gew.v.Steinen u.Erden, sonst.Bergbau	202	632 636	19	559	18	1 157	27	4 778
14.1	Gewinnung von Natursteinen	35	144 914	2	•	3	•	4	591
14.2	Gewinnung von Kies, Sand, Ton und Kaolin	146	186 432	14	431	14	939	18	3 264
D	Verarbeitendes Gewerbe	21 053	174 824 124	3 118	98 480	2 648	191 745	4 111	677 419
DA	Ernährungsgewerbe und Tabakverarbeitung	3 935	23 204 730	422	13 350	392	29 501	895	151 129
15.1	Schlachten und Fleischverarbeitung	1 485	7 208 669	156	5 039	132	9 951	327	55 659
15.11	Schlachten (ohne Schlachten von Geflügel)	212	1 153 592	31	1 012	29	•	47	7 446
15.12	Schlachten von Geflügel	37	1 680 221	3	117	1	•	6	962
15.13	Fleischverarbeitung	1 236	4 374 856	122	3 911	102	7 623	274	47 250
15.2	Fischverarbeitung	47	423 067	4	•	5	383	9	1 706
15.3	Obst- und Gemüseverarbeitung	98	1 572 923	18	587	7	500	22	3 807
15.4	Herst. v.pflanzlichen u. tierischen Ölen u.Fetten	11	872 595	1	•	-	-	-	-
15.5	Milchverarbeitung; Herstellung v. Speiseeis	92	2 299 628	13	403	4	308	7	1 270
15.6	Mahl-u.Schälmaschinen, H. v.Stärke u.Stärkeerg.	81	1 024 502	8	234	7	519	15	2 790

davon in Umsatzgrößenklassen von ... bis unter ... €										Systematik-Nr.
250 000 bis 500 000		500 000 bis 1 Mill.		1 Mill. bis 2 Mill.		2 Mill. bis 5 Mill.		5 Mill. und mehr		
Anzahl	1 000 €	Anzahl	1 000 €	Anzahl	1 000 €	Anzahl	1 000 €	Anzahl	1 000 €	
9	10	11	12	13	14	15	16	17	18	
1 705	597 209	905	613 500	312	426 361	133	390 378	72	2 003 353	A
1 623	568 548	866	586 276	277	378 874	123	365 744	69	1 977 592	01
531	185 265	194	125 918	52	67 150	21	63 509	10	456 298	01.1
458	159 777	157	101 261	31	41 531	7	23 064	4	368 186	01.11
64	22 464	34	22 623	20	24 318	12	35 587	6	88 112	01.12
452	158 495	320	221 370	95	134 065	54	166 852	47	1 409 794	01.2
33	11 388	11	•	3	4 057	1	•	4	114 232	01.21
14	5 231	2	•	3	4 223	2	•	3	•	01.22
202	69 386	135	91 182	31	45 265	21	66 386	10	109 754	01.23
152	53 787	129	93 256	44	59 556	24	76 236	28	1 104 948	01.24
51	18 704	43	28 484	14	20 964	6	•	2	•	01.25
178	62 359	75	48 813	17	23 359	3	7 500	-	-	01.3
462	162 428	277	190 174	113	154 300	45	127 883	12	111 499	01.4
112	41 070	99	69 857	55	74 920	12	•	2	•	01.41.1
292	101 058	154	103 792	53	73 043	25	72 676	9	74 555	01.41.2
82	28 661	39	27 224	35	47 487	10	24 633	3	25 761	02
9	3 345	2	•	7	•	4	•	-	-	B
4	1 494	-	-	7	•	3	•	-	-	05.01.1
46	16 123	44	30 394	50	70 638	47	140 541	34	1 393 354	C
22	7 433	11	7 970	14	19 513	18	60 934	18	929 058	CA
17	5 572	9	•	13	•	11	34 135	8	71 334	10
5	1 861	2	•	1	•	7	26 798	10	857 724	11
24	8 689	33	22 424	36	51 125	29	79 607	16	464 296	CB
4	1 659	5	3 210	5	6 931	8	20 740	4	111 564	14.1
19	6 568	27	18 514	28	39 951	19	54 568	7	62 197	14.2
3 262	1 162 868	2 513	1 783 483	1 792	2 546 571	1 600	5 160 211	2 009	163 203 347	D
818	291 969	520	362 389	292	408 635	220	700 371	376	21 247 385	DA
348	125 243	225	153 421	110	155 095	67	208 413	120	6 495 848	15.1
29	•	27	18 456	18	•	13	37 991	18	1 051 621	15.11
1	•	-	-	2	•	4	11 808	20	1 663 665	15.12
318	114 008	198	134 965	90	127 925	50	158 614	82	3 780 561	15.13
5	1 743	9	7 344	1	•	5	14 929	9	395 397	15.2
10	3 164	6	•	7	•	6	21 799	22	1 527 078	15.3
-	-	2	•	-	-	2	•	6	865 209	15.4
4	1 619	4	2 463	1	•	10	•	49	2 258 388	15.5
6	2 311	13	8 421	10	13 274	9	27 662	13	969 291	15.6

Noch: 3. Umsatzsteuerpflichtige, deren steuerbarer Umsatz und Umsatzsteuer 2004 nach Wirtschaftszweigen und Umsatzgrößenklassen

Systematik-Nr.	Wirtschaftszweig	Steuerpflichtige	Lieferungen und Leistungen	davon in Umsatzgrößenklassen von ... bis unter ... €					
				17 500 bis 50 000		50 000 bis 100 000		100 000 bis 250 000	
				Anzahl	1 000 €	Anzahl	1 000 €	Anzahl	1 000 €
1	2	3	4	5	6	7	8		
15.7	Herstellung von Futtermitteln	139	2 713 338	19	593	12	883	22	3 849
15.8	Sonst.Ernährungsgewerbe (oh.Getränkeherstellung)	1 764	5 233 015	185	5 744	195	14 784	430	71 895
15.81	Herstellung von Backw. (ohne Dauerbackwaren)	1 550	1 872 721	147	4 585	173	13 142	393	66 139
15.82	Herstellung von Dauerbackwaren	35	741 935	3	110	3	217	5	848
15.83	Herstellung von Zucker	7	•	-	-	-	-	2	•
15.87	Herstellung von Würzmitteln und Saucen	21	906 676	1	•	1	•	-	-
15.89	Herst. v. sonst.Nahrsg.-mitteln (oh. Getränke)	61	424 974	10	336	6	473	12	1 813
15.9	Herstellung von Getränken	218	1 856 993	18	575	30	2 172	63	10 154
15.91	Herstellung von Spirituosen	62	1 178 199	5	158	7	466	16	2 716
15.92	Herstellung von Alkohol	84	45 020	5	163	10	759	40	6 385
15.96	Herstellung von Bier	23	185 977	3	106	3	245	-	-
15.98	Nat. Mineralwassergew., H.v.Erfrischungsgetr.	28	413 513	1	•	3	223	3	494
DB	Textil- und Bekleidungsgewerbe	630	2 820 836	191	5 887	97	7 123	102	16 000
17	Textilgewerbe	348	2 066 816	93	2 951	49	3 700	52	8 010
17.1	Spinnstoffaufbereitung und Spinnerei	9	•	3	•	-	-	4	•
17.2	Weberei	36	236 730	9	300	2	•	6	935
17.3	Textilveredlung	62	67 378	19	602	12	943	9	1 379
17.4	Herst.v.konfektion. Textilw. (o.Bekleidung)	90	•	25	•	10	•	12	•
17.5	Sonst.Textilgewerbe (o.Herst.v. Maschenware)	114	198 425	30	936	19	1 448	15	2 253
17.6	Herstellung von gewirkt. und gestricktem Stoff	24	17 500	6	193	4	306	4	705
17.7	Herst. von gewirkten und gestr. Fertigerzeugn.	13	119 702	1	•	2	•	2	•
18	Bekleidungsgewerbe	282	754 019	98	2 936	48	3 424	50	7 990
18.2	Herst. von Bekleidung (ohne Lederbekleidung)	252	747 119	90	2 665	41	2 931	39	5 958
18.22	H.v.Oberbekldg.(o.Arb.-u.Berufsbekleidg.)	171	522 210	71	2 100	30	2 099	23	3 546
18.23	Herstellung von Wäsche	30	134 562	8	209	3	219	7	1 271
18.24	Herst. v.sonst.Bekleidg. u.Bekleidungszubehör	37	54 740	9	312	7	557	6	757
DC	Ledergewerbe	97	•	25	•	20	•	17	•
19.3	Herstellung von Schuhen	47	139 577	7	180	10	713	10	1 521
DD	Holzgewerbe (ohne Herstellung von Möbeln)	1 196	1 665 855	232	7 085	189	•	262	•
20.1	Säge-, Hobel- und Holzimprägnierwerke	220	404 983	35	1 048	32	2 267	41	6 911
20.2	H.v.Furnier-,Sperrholz-, Holzfaser-u.Holzspanpl.	17	606 576	-	-	1	•	1	•
20.3	H.v.Konstr.-,Fertigb.t., Ausbauelement.u.A.a.Holz	723	479 897	141	4 339	111	7 939	165	27 147
20.4	H.v.Verpackungsmitteln, Lagerbehält.u.A.aus Holz	45	66 065	6	188	4	278	7	1 008
20.5	H.v.Holzw.ang.,Kork-, Fl.-u.Korbw.(o.H.v.Möb.)	191	108 334	50	1 510	41	2 817	48	7 843

davon in Umsatzgrößenklassen von ... bis unter ... €										Systematik-Nr.		
250 000 bis 500 000		500 000 bis 1 Mill.		1 Mill. bis 2 Mill.		2 Mill. bis 5 Mill.		5 Mill. und mehr				
Anzahl	1 000 €	Anzahl	1 000 €	Anzahl	1 000 €	Anzahl	1 000 €	Anzahl	1 000 €			
9	10	11	12	13	14	15	16	17	18			
	15		5 177	10	6 987	9	11 185	18	59 080	34	2 625 585	15.7
	389		138 985	235	166 929	145	202 161	93	297 090	92	4 335 426	15.8
	364		129 858	220	155 663	130	180 359	79	254 222	44	1 068 753	15.81
	5		1 849	3	2 222	2	•	3	•	11	724 381	15.82
	2		•	1	•	-	-	1	•	1	•	15.83
	1		•	2	•	1	•	4	11 514	11	891 474	15.87
	4		1 639	5	3 744	8	12 305	3	9 856	13	394 809	15.89
	41		13 726	16	10 648	9	12 394	10	32 160	31	1 775 164	15.9
	11		3 972	6	4 325	3	•	2	•	12	1 153 153	15.91
	23		7 292	4	•	1	•	-	-	1	•	15.92
	1		•	3	2 026	1	•	4	13 432	8	•	15.96
	3		1 118	2	•	3	3 549	4	•	9	396 145	15.98
	60		21 312	47	34 528	38	56 420	34	113 533	61	2 566 033	DB
	42		14 579	31	23 128	24	34 454	24	80 014	33	1 899 980	17
	-		-	-	-	-	-	1	•	1	•	17.1
	2		•	5	3 528	2	•	3	6 883	7	221 671	17.2
	9		2 976	6	4 730	-	-	2	•	5	•	17.3
	14		•	6	•	9	•	5	•	9	•	17.4
	15		5 273	8	5 924	11	15 731	9	29 427	7	137 432	17.5
	2		•	4	2 979	2	•	2	•	-	-	17.6
	-		-	2	•	-	-	2	•	4	110 602	17.7
	18		6 732	16	11 400	14	21 965	10	33 519	28	666 053	18
	16		6 114	15	10 780	14	21 965	9	30 652	28	666 053	18.2
	8		3 090	9	6 591	7	10 713	6	20 982	17	473 090	18.22
	3		1 117	2	•	1	•	-	-	6	128 496	18.23
	4		1 476	3	•	3	5 401	2	•	3	37 913	18.24
	16		•	3	•	6	•	2	•	8	•	DC
	13		4 811	1	•	-	-	2	•	4	125 514	19.3
	181		63 702	139	•	79	110 595	64	201 287	50	1 128 089	DD
	32		11 580	25	17 216	20	28 941	18	60 294	17	276 727	20.1
	1		•	-	-	2	•	4	13 021	8	590 453	20.2
	120		41 859	93	66 721	47	65 034	30	92 829	16	174 029	20.3
	7		•	7	•	6	•	4	13 061	4	36 017	20.4
	21		7 295	14	10 209	4	5 716	8	22 083	5	50 862	20.5

Noch: 3. Umsatzsteuerpflichtige, deren steuerbarer Umsatz und Umsatzsteuer 2004 nach Wirtschaftszweigen und Umsatzgrößenklassen

Systematik-Nr.	Wirtschaftszweig	Steuerpflichtige	Lieferungen und Leistungen	davon in Umsatzgrößenklassen von ... bis unter ... €					
				17 500 bis 50 000		50 000 bis 100 000		100 000 bis 250 000	
				Anzahl	1 000 €	Anzahl	1 000 €	Anzahl	1 000 €
1	2	3	4	5	6	7	8		
DE	Papier-, Verlags- und Druckgewerbe	2 253	7 294 721	404	12 839	351	25 167	426	70 169
21	Papiergewerbe	207	2 924 471	19	626	19	1 331	31	5 227
21.1	Herst.von Holz-u.Zellstoff,Papier,Kart.,Pappe	50	1 691 495	5	166	6	438	4	709
21.2	Herstellung von Waren a.Papier, Karton u.Pappe	157	1 232 976	14	460	13	893	27	4 518
21.21	Herst. v. Wellpapier u.-pappe,Verpackungsmitteln	74	646 099	7	254	4	289	8	1 364
21.22	H. v. Haush.-,Hygiene-, Toil.art.a.Zellst.usw.	18	•	6	•	2	•	4	•
21.23	H.v.Schreibw.,Bürobedarf a.Papier,Karton u.Pappe	42	174 396	-	-	6	398	12	2 125
22	Verlags-,Druckgew.,Vervielf.v.besp.Tontr.usw.	2 046	4 370 250	385	12 213	332	23 835	395	64 942
22.1	Verlagsgewerbe	753	1 972 771	167	5 443	124	8 705	126	20 339
22.11	Verlegen von Büchern	166	294 339	45	1 540	28	2 029	29	4 430
22.12	Verlegen von Zeitungen	130	1 108 736	13	418	3	191	14	2 432
22.13	Verlegen von Zeitschriften	184	454 526	28	924	31	2 248	34	5 487
22.2	Druckgewerbe	1 231	2 269 360	197	6 149	191	13 886	258	42 718
22.21	Drucken von Zeitungen	43	87 376	3	108	4	313	7	1 226
22.22	Drucken anderer Druckerzeugnisse	913	1 580 841	120	3 756	123	9 058	197	32 692
22.3	Vervielfält. v.bespielt. Ton-,Bild-u.Datenträgern	62	128 119	21	621	17	1 244	11	1 885
DF	Kokerei,Min.ölverarb., H.v.Spalt-u.Brutst.	11	•	1	•	-	-	-	-
DG	Herstellung von chemischen Erzeugnissen	418	12 038 579	51	1 589	39	2 855	49	7 693
24.1	Herstellung von chemischen Grundstoffen	113	5 650 604	11	372	10	752	11	1 753
24.13	H.von sonst.anorgan. Grundstoff.u.Chemikalien	9	172 904	1	•	1	•	-	-
24.14	H.von sonst. organ. Grundstoff.u.Chemikalien	48	1 540 748	4	163	4	331	7	1 170
24.16	Herstellung von Kunststoffen in Primärformen	35	3 842 666	3	94	3	229	1	•
24.3	Herst.v.Anstrichmittln., Druckfarb.u.Kitten	53	1 166 822	5	•	2	•	6	•
24.4	Herstellung von pharmazeutischen Erzeugnissen	87	3 212 874	9	301	4	263	12	1 768
24.42	H.von pharmaz.Spezialit. u.sonst.pharmaz.Erzeugn.	82	3 147 663	9	301	4	263	12	1 768
24.5	H.v.Seif.,Wasch-,Rein-, Körperpfl.m.,Duftst.	77	190 465	18	527	7	483	10	1 546
24.6	Herstellung von sonst. chemischen Erzeugnissen	69	1 438 136	6	186	13	963	8	1 397
24.7	Herstellung von Chemiefasern	9	•	1	•	-	-	2	•
DH	Herstellung von Gummi- und Kunststoffwaren	687	8 887 643	66	1 962	58	4 063	84	13 646
25	Herstellung von Gummi- und Kunststoffwaren	687	8 887 643	66	1 962	58	4 063	84	13 646
25.1	Herstellung von Gummiwaren	87	5 469 728	11	312	6	423	7	1 279
25.2	Herstellung von Kunststoffwaren	600	3 417 915	55	1 651	52	3 641	77	12 368

davon in Umsatzgrößenklassen von ... bis unter ... €										Systematik-Nr.
250 000 bis 500 000		500 000 bis 1 Mill.		1 Mill. bis 2 Mill.		2 Mill. bis 5 Mill.		5 Mill. und mehr		
Anzahl	1 000 €	Anzahl	1 000 €	Anzahl	1 000 €	Anzahl	1 000 €	Anzahl	1 000 €	
9	10	11	12	13	14	15	16	17	18	
285	100 088	235	168 795	183	259 322	182	593 947	187	6 064 395	DE
20	7 507	18	13 620	23	32 913	25	86 703	52	2 776 543	21
4	1 399	5	3 589	7	10 194	4	13 751	15	1 661 251	21.1
16	6 108	13	10 031	16	22 719	21	72 952	37	1 115 293	21.2
9	3 323	3	2 520	9	12 650	11	38 535	23	587 165	21.2.1
2	•	1	•	1	•	1	•	1	•	21.2.2
4	1 488	5	3 830	4	5 231	5	20 827	6	140 498	21.2.3
265	92 581	217	155 175	160	226 409	157	507 244	135	3 287 852	22
81	28 075	75	53 975	54	76 722	56	183 278	70	1 596 234	22.1
21	7 617	15	10 955	8	10 268	12	41 930	8	215 570	22.1.1
8	2 788	9	6 591	14	22 935	24	81 460	45	991 920	22.1.2
24	7 673	23	16 298	20	27 831	9	28 095	15	365 970	22.1.3
182	•	141	•	104	•	96	306 656	62	1 589 490	22.2
7	2 543	10	8 072	5	•	2	•	5	62 721	22.2.1
141	48 200	111	79 492	88	123 453	85	272 036	48	1 012 154	22.2.2
2	•	1	•	2	•	5	17 310	3	102 127	22.3
1	•	-	-	1	•	3	•	5	•	DF
42	15 043	37	26 415	38	55 919	44	140 946	118	11 788 120	DG
10	3 070	10	7 901	17	25 282	9	30 537	35	5 580 937	24.1
2	•	-	-	1	•	-	-	4	171 023	24.1.3
5	1 652	5	3 651	10	13 903	3	9 488	10	1 510 390	24.1.4
3	•	3	2 564	3	4 878	2	•	17	3 824 981	24.1.6
4	1 413	3	•	1	•	12	41 584	20	1 119 205	24.3
9	3 361	11	7 691	6	8 156	9	29 088	27	3 162 247	24.4
9	3 361	11	7 691	4	5 694	9	29 088	24	3 099 499	24.4.2
13	4 666	6	3 494	4	5 834	9	24 970	10	148 943	24.5
6	2 533	5	3 627	6	9 371	3	9 483	22	1 410 576	24.6
-	-	2	•	2	•	-	-	2	•	24.7
67	24 268	92	68 643	68	99 910	98	332 192	154	8 342 958	DH
67	24 268	92	68 643	68	99 910	98	332 192	154	8 342 958	25
5	1 594	12	8 455	6	7 625	14	48 001	26	5 402 040	25.1
62	22 673	80	60 188	62	92 286	84	284 191	128	2 940 918	25.2

Noch: 3. Umsatzsteuerpflichtige, deren steuerbarer Umsatz und Umsatzsteuer 2004 nach Wirtschaftszweigen und Umsatzgrößenklassen

Systematik-Nr.	Wirtschaftszweig	Steuerpflichtige	Lieferungen und Leistungen	davon in Umsatzgrößenklassen von ... bis unter ... €					
				17 500 bis 50 000		50 000 bis 100 000		100 000 bis 250 000	
				Anzahl	1 000 €	Anzahl	1 000 €	Anzahl	1 000 €
1	2	3	4	5	6	7	8		
25.21	H.v.Platten,Folien, Schläuch.,Prof.a.Kunst.	98	738 909	11	•	5	•	13	•
25.22	Herst. von Verpackungsmitteln aus Kunststoffen	45	842 995	2	•	1	•	2	•
25.23	Herst. von Baubedarfsartikeln a. Kunststoffen	132	418 858	15	415	18	1 203	15	2 275
25.24	Herstellung von sonst. Kunststoffwaren	325	1 417 154	27	790	28	2 041	47	7 588
DI	Glasgewerbe,H.v.Keramik, Verarb.v.Steinen u.Erden	1 066	4 424 965	121	3 785	112	8 199	237	38 630
26.1	Herstellung von Glas und Glaswaren	101	1 451 916	14	463	9	625	17	2 603
26.12	Veredlung und Bearbeitung v. Flachglas	37	403 041	6	•	2	•	3	529
26.13	Herstellung von Hohlglas	15	828 878	1	•	-	-	3	543
26.15	H.,Veredlg.u.Bearb.v. sonst.Glas,techn.Glasw.	35	101 142	6	228	4	308	8	1 156
26.2	H.v.keramischen Erzeugn. (oh.Ziegel u.Baukeramik)	80	135 883	24	•	15	1 047	19	3 085
26.3	H.von keramischen Wand- u.Bodenflies. u.-platten	12	38 070	1	•	1	•	5	877
26.4	Herstellung von Ziegeln und sonstiger Baukeramik	53	501 677	5	177	6	458	3	495
26.5	Herstellung von Zement, Kalk und gebranntem Gips	11	44 583	-	-	4	271	1	•
26.6	Herst. v.Erzeugnissen a.Beton, Zement und Gips	442	1 755 165	43	1 350	35	2 441	64	9 913
26.61	H. v. Erzeugn. aus Beton, Zem.t,Kalksandst.f.d.Bau	258	1 129 291	28	870	23	1 608	40	6 124
26.61.2	H.v.Konstruktionsteilen, Fertigbaut.a.Beton usw.	176	918 521	14	451	12	833	28	4 428
26.61.4	Herst.von Erzeugnissen a. Kalksandstein f.d.Bau	20	119 158	1	•	2	•	1	•
26.63	Herstellung von Frischbeton (Transportbeton)	85	329 466	2	•	4	281	3	507
26.64	Herst. v.Mörtel und and. Beton (Trockenbet.)	24	189 279	1	•	1	•	1	•
26.7	Be-u.Verarbeitung v. Naturwerk-u.Naturst.,ang	336	132 489	29	912	39	•	126	21 185
26.8	H.v.sonst.Erzeug.aus nicht metall.Mineralien	31	365 182	5	174	3	197	2	•
DJ	Metallerzeug.u.-bearb., H.von Metallerzeugnissen	3 464	17 129 872	622	20 068	509	36 436	635	102 570
27	Metallerzeugung und -bearbeitung	137	11 376 228	15	498	16	1 184	17	2 615
27.1	Erzeugung von Roheisen, Stahl u.Ferrolegierungen	14	•	5	•	2	•	1	•
27.2	Herstellung von Rohren	42	388 889	5	•	7	533	4	•
27.3	Sonstige erste Bearbeitung von Eisen und Stahl	7	•	1	•	-	-	-	-
27.4	Erzeugung und erste Bearbeitg.v. NE-Metallen	33	4 211 962	1	•	4	298	5	703
27.5	Gießereien	41	406 609	3	98	3	•	7	1 108
28	Herstellung von Metallerzeugnissen	3 327	5 753 644	607	19 569	493	35 252	618	99 955
28.1	Stahl- und Leichtmetallbau	604	1 235 921	69	2 189	57	4 137	91	14 926
28.11	Herstellung von Metallkonstruktionen	410	819 248	53	1 675	45	3 228	58	9 639

davon in Umsatzgrößenklassen von ... bis unter ... €										Systematik-Nr.
250 000 bis 500 000		500 000 bis 1 Mill.		1 Mill. bis 2 Mill.		2 Mill. bis 5 Mill.		5 Mill. und mehr		
Anzahl	1 000 €	Anzahl	1 000 €	Anzahl	1 000 €	Anzahl	1 000 €	Anzahl	1 000 €	
9	10	11	12	13	14	15	16	17	18	
7	2 254	10	7 745	11	16 314	12	47 887	29	661 838	25.21
3	1 226	9	7 216	3	4 728	6	21 916	19	807 432	25.22
18	6 458	17	12 411	11	18 192	17	53 307	21	324 597	25.23
34	12 736	44	32 816	37	53 052	49	161 080	59	1 147 051	25.24
156	52 434	96	69 602	87	127 697	121	406 742	136	3 717 877	DI
9	2 614	9	5 690	7	10 467	13	47 927	23	1 381 528	26.1
4	1 241	2	•	1	•	9	33 553	10	364 561	26.12
1	•	3	1 670	1	•	-	-	6	825 285	26.13
3	•	3	1 695	5	•	1	•	5	84 455	26.15
5	1 589	2	•	5	7 415	5	•	5	104 147	26.2
-	-	-	-	2	•	-	-	3	33 407	26.3
5	1 885	6	4 232	9	13 698	8	25 174	11	455 559	26.4
1	•	2	•	-	-	2	•	1	•	26.5
48	16 625	39	30 983	51	74 846	80	265 439	82	1 353 568	26.6
31	10 700	24	19 204	28	41 447	35	125 516	49	923 821	26.61
21	7 231	15	11 949	24	35 776	25	88 305	37	769 548	26.61.2
3	1 049	1	•	-	-	6	23 315	6	93 646	26.61.4
2	•	9	8 343	15	22 565	34	105 132	16	191 948	26.63
3	866	-	-	2	•	4	14 920	12	170 469	26.64
86	28 671	34	23 036	11	14 414	9	28 202	2	•	26.7
2	•	4	3 046	2	•	4	15 621	9	341 814	26.8
517	185 987	402	285 982	307	439 709	249	763 806	223	15 295 315	DJ
12	4 414	11	7 992	11	15 244	17	55 228	38	11 289 053	27
1	•	1	•	-	-	2	•	2	•	27.1
1	•	5	3 547	4	•	4	11 353	12	367 027	27.2
1	•	3	•	1	•	-	-	1	•	27.3
3	1 068	2	•	5	7 441	3	•	10	4 191 621	27.4
6	2 243	-	-	1	•	8	27 870	13	373 698	27.5
505	181 572	391	277 990	296	424 466	232	708 577	185	4 006 262	28
80	29 639	75	53 734	74	111 481	94	299 790	64	720 027	28.1
51	19 187	50	35 779	42	63 439	66	214 589	45	471 712	28.11

Noch: 3. Umsatzsteuerpflichtige, deren steuerbarer Umsatz und Umsatzsteuer 2004 nach Wirtschaftszweigen und Umsatzgrößenklassen

Systematik-Nr.	Wirtschaftszweig	Steuerpflichtige	Lieferungen und Leistungen	davon in Umsatzgrößenklassen von ... bis unter ... €					
				17 500 bis 50 000		50 000 bis 100 000		100 000 bis 250 000	
				Anzahl	1 000 €	Anzahl	1 000 €	Anzahl	1 000 €
1	2	3	4	5	6	7	8		
28.12	Herstellung von Ausbauelementen a.Metall	194	416 673	16	514	12	909	33	5 287
28.2	H. v. Metallbehältern ü.300l, Heizkörpern usw.	89	496 925	11	359	8	569	14	2 339
28.22	H. von Heizkörpern, -kesseln f. Zentralheizg.	10	347 261	1	•	-	-	2	•
28.3	H. von Dampfkesseln (o. Zentralheizungskess.)	12	93 224	-	-	-	-	1	•
28.4	H. von Schmiede-, Press-, Zieh-, Stanzteilen u.Ä.	80	540 425	12	458	6	386	12	•
28.5	Oberflächenveredlg., Wärmebehandlg.; Mech. ang.	1 876	1 077 320	423	13 592	345	24 732	370	59 516
28.51	Oberflächenveredlung und Wärmebehandlung	178	254 211	33	1 033	19	1 461	26	4 218
28.52	Mechanik, anderweitig nicht genannt	1 698	823 109	390	12 560	326	23 271	344	55 298
28.52.1	Schlosserei und Schweißerei	1 108	611 275	224	7 289	178	12 805	227	36 903
28.52.2	Schleiferei und Dreherei	174	130 844	34	1 102	35	2 572	25	3 999
28.52.3	Beschlag- und Kunstschmieden	416	80 990	132	4 168	113	7 893	92	14 396
28.6	H.v. Schneidwaren, Werkzeugen, Schlöss. u. Beschl.	203	251 176	33	1 067	24	1 683	34	5 339
28.62	Herstellung von Werkzeugen	146	192 716	21	649	11	759	23	3 788
28.7	Herstellung von sonstigen Metallwaren	463	2 058 653	59	1 904	53	3 746	96	15 746
28.72	H. von Verpackungen und Verschlüssen aus Metall	24	831 439	-	-	3	212	1	•
28.73	Herstellung von Drahtwaren	32	192 571	3	84	-	-	5	•
28.74	Herst. von Schrauben, Nieten, Ketten u. Federn	38	547 254	6	205	3	190	6	953
28.75	Herstellung von sonst. Metallwaren ang.	357	440 142	50	1 615	47	3 344	81	13 381
DK	Maschinenbau	2 112	9 726 182	237	7 794	213	15 486	311	53 694
29.1	H.v. Masch. f. d. Erzeugung u. Nutzung v. mech. Energie	234	2 054 283	15	487	25	1 793	34	5 647
29.12	Herstellung von Pumpen und Kompressoren	72	1 302 451	2	•	8	•	10	1 584
29.14	H.v. Lagern, Getrieben, Zahnrädern, Antriebslem.	85	505 833	3	98	8	503	14	2 310
29.2	H.von sonstigen nicht WZ-spezifisch. Maschinen	475	2 692 530	52	1 623	38	2 561	62	10 436
29.22	Herstellung von Hebezeug. u. Fördermitteln	112	857 188	10	347	7	495	7	1 307
29.23	H.v. Kälte- u. Lufttechn. Erzeugn., n.f.d. Haushalt	108	811 863	11	377	9	564	18	2 836
29.24	H.v. sonstig. nicht WZ-spezifisch. Maschin. ang.	241	985 068	30	871	20	1 393	32	5 537
29.3	Herstellung von land- und forstwirtsch. Masch.	332	1 084 935	40	1 353	32	2 380	61	10 378
29.4	Herstellung von Werkzeugmaschinen	211	410 946	23	779	24	1 771	37	7 043
29.42	H. von Werkzeugmaschinen f. die Metallbearbeitung	26	85 991	2	•	2	•	3	589
29.5	H.v. Maschinen für sonst. best. Wirtschaftszweige	763	3 159 685	83	2 759	80	5 891	96	16 625
29.51	H.v. Masch. für Metall- erzeug., Walzwerkseinr. usw.	41	171 520	4	110	6	459	7	1 040
29.52	Herstellg v. Bergwerks-, Bau- u. Baustoffmaschinen	77	1 026 685	6	206	5	388	5	863

davon in Umsatzgrößenklassen von ... bis unter ... €										Systematik-Nr.
250 000 bis 500 000		500 000 bis 1 Mill.		1 Mill. bis 2 Mill.		2 Mill. bis 5 Mill.		5 Mill. und mehr		
Anzahl	1 000 €	Anzahl	1 000 €	Anzahl	1 000 €	Anzahl	1 000 €	Anzahl	1 000 €	
9	10	11	12	13	14	15	16	17	18	
29	10 452	25	17 955	32	48 041	28	85 201	19	248 314	28.12
10	3 312	13	10 249	13	19 959	9	27 154	11	432 985	28.2
-	-	-	-	1	•	1	•	5	343 922	28.22
-	-	1	•	3	4 569	1	•	6	85 696	28.3
8	3 012	5	•	9	12 731	13	39 860	15	478 716	28.4
304	108 828	203	141 665	131	182 813	64	184 676	36	361 499	28.5
32	11 940	19	13 190	12	16 446	22	62 487	15	143 436	28.51
272	96 888	184	128 475	119	166 367	42	122 188	21	218 063	28.52
201	72 000	143	99 449	93	128 976	26	75 257	16	178 595	28.52.1
32	11 317	19	13 795	10	•	14	•	5	39 468	28.52.2
39	13 570	22	15 230	16	•	2	•	-	-	28.52.3
25	9 162	29	19 575	32	43 904	17	49 167	9	121 278	28.6
15	5 712	26	17 700	29	40 181	14	41 162	7	82 766	28.62
78	27 620	65	48 842	34	49 009	34	105 725	44	1 806 061	28.7
2	•	5	3 937	4	5 971	2	•	7	813 697	28.72
2	•	5	4 246	4	4 897	5	14 291	8	167 399	28.73
10	3 602	3	2 203	3	4 975	-	-	7	535 126	28.74
64	22 458	51	37 564	20	29 238	24	75 598	20	256 942	28.75
278	100 931	282	200 476	262	370 625	248	823 256	281	8 153 919	DK
24	8 532	28	21 957	27	40 169	29	92 792	52	1 882 907	29.1
7	2 464	10	7 846	9	14 415	9	32 454	17	1 243 035	29.12
9	3 367	11	8 634	10	13 929	12	34 483	18	442 508	29.14
69	24 224	41	29 461	56	82 387	65	210 914	92	2 330 924	29.2
17	5 365	6	4 825	15	22 711	16	56 155	34	765 983	29.22
13	4 557	10	7 142	10	12 971	16	50 209	21	733 207	29.23
37	13 516	25	17 494	30	44 944	32	101 388	35	799 926	29.24
60	21 393	47	32 693	35	45 686	30	95 641	27	875 411	29.3
33	12 954	34	23 946	28	41 476	16	48 110	16	274 867	29.4
4	1 783	2	•	2	•	6	19 324	5	59 725	29.42
80	29 519	122	85 195	107	149 155	105	364 658	90	2 505 883	29.5
3	1 288	8	5 618	6	•	2	•	5	147 286	29.51
7	2 546	11	7 384	11	14 903	12	42 347	20	958 047	29.52

Noch: 3. Umsatzsteuerpflichtige, deren steuerbarer Umsatz und Umsatzsteuer 2004 nach Wirtschaftszweigen und Umsatzgrößenklassen

Systematik-Nr.	Wirtschaftszweig	Steuerpflichtige	Lieferungen und Leistungen	davon in Umsatzgrößenklassen von ... bis unter ... €					
				17 500 bis 50 000		50 000 bis 100 000		100 000 bis 250 000	
				Anzahl	1 000 €	Anzahl	1 000 €	Anzahl	1 000 €
1	2	3	4	5	6	7	8		
29.53	H.v.Maschinen f. Ernährungsgew.u.Tabakv.	82	465 965	7	252	10	773	10	1 696
29.56	H.v.Maschinen f.best. Wirtschaftszweige ang.	543	1 371 670	65	2 155	58	4 208	72	12 734
29.7	Herstellung von Haushaltsgeräten, ang.	81	320 064	17	563	13	1 017	16	2 762
29.71	Herstellung von elektr. Haushaltsgeräten	61	294 124	15	507	11	862	10	1 651
DL	H.v.Büromasch.,DV-Gerät. u.-Einr.;Elektrotech.usw	2 476	7 707 044	281	8 954	224	16 154	502	82 569
30	H.v.Büromaschinen, DV-Geräten u.-einrichtungen	162	294 853	43	1 392	36	2 502	23	3 835
31	H.v. Geräten d. Elektr.-erzg.,-verteilg.u.A.	529	3 652 763	63	2 091	46	3 363	91	14 888
31.1	H.v.Elektromotoren, Generatoren,Transformat.	91	676 060	13	414	5	324	12	2 009
31.2	H.v. Elektriz.vertlgs.- und -schalteinrichtungen	115	368 326	9	325	5	415	19	3 088
31.3	H.von isol.Elektrokabeln,-leitg.u.-drähten	38	1 230 594	5	132	4	281	5	1 006
31.4	Herstellung von Akkumulator. u.Batterien	5	667 423	-	-	-	-	-	-
31.5	Herstellung von elektr. Lampen und Leuchten	85	259 973	13	416	7	473	17	2 625
31.6	Herstellung von elektr. Ausrüstungen, ang.	195	450 388	23	804	25	1 870	38	6 160
32	Rundfunk- und Nachrichtentechnik	311	1 168 064	53	1 676	33	2 384	57	9 053
32.1	Herstellung von elektron. Bauelementen	148	485 769	15	468	17	1 263	27	4 334
32.2	H.v.Geräten und Einrichtung.d.Telekomm.technik	121	479 928	27	833	10	682	26	4 153
32.3	H.v.Rundfunk-,phono-und videotechnischen Geräten	42	202 367	11	375	6	438	4	567
33	Medizin-, Mess-,Steuertechnik,Optik,H.v. Uhren	1 474	2 591 364	122	3 795	109	7 906	331	54 794
33.1	H.v.med.Geräten u.orthopädischen Erzeugnissen	1 044	1 056 173	75	2 374	80	5 734	221	36 794
33.10.1	H.v.elektromedizinisch. Geräten u.Instrumenten	49	74 340	7	237	8	572	14	2 619
33.10.2	Herstellung von medizintechn. Geräten	151	192 409	17	509	16	1 150	29	4 761
33.10.3	Herstellung von orthopäd. Erzeugnissen	144	352 501	6	186	10	688	37	5 672
33.10.4	Zahntechnische Laboratorien	700	436 923	45	1 441	46	3 326	141	23 742
33.2	H.v.Mess-,Kontr.-,Navigat.-u.ä.Instrum.u.Vorr.	199	944 002	25	693	11	826	36	5 679
33.3	H.v.industriell.Prozesssteuerungseinrichtungen	44	140 960	2	•	4	•	7	1 094
33.4	Herst. von optischen und fotografisch.Geräten	178	429 006	17	•	13	•	67	11 227
DM	Fahrzeugbau	618	76 178 122	95	2 855	77	5 597	81	12 524
34	Herstellung von Kraftwagen u.Kraftwagenteilen	421	75 053 841	58	1 667	48	3 523	55	8 459

davon in Umsatzgrößenklassen von ... bis unter ... €										Systematik-Nr.
250 000 bis 500 000		500 000 bis 1 Mill.		1 Mill. bis 2 Mill.		2 Mill. bis 5 Mill.		5 Mill. und mehr		
Anzahl	1 000 €	Anzahl	1 000 €	Anzahl	1 000 €	Anzahl	1 000 €	Anzahl	1 000 €	
9	10	11	12	13	14	15	16	17	18	
7	2 491	9	6 785	10	15 613	16	59 074	13	379 280	29.53
63	23 194	92	63 923	77	106 979	71	238 222	45	920 255	29.56
10	3 618	10	7 226	8	9 810	3	11 141	4	283 927	29.7
8	2 821	5	•	7	8 735	2	•	3	268 386	29.71
443	160 296	394	278 036	247	349 038	191	585 892	194	6 226 105	DL
24	8 892	14	9 285	6	7 870	6	15 095	10	245 982	30
67	24 380	62	44 947	62	86 939	58	180 167	80	3 295 988	31
6	2 120	13	10 195	10	14 714	12	35 167	20	611 116	31.1
17	5 847	14	9 990	12	17 514	22	67 812	17	263 335	31.2
3	•	4	2 604	5	7 182	4	13 454	8	•	31.3
1	•	-	-	-	-	-	-	4	•	31.4
16	5 541	3	1 680	10	14 170	10	31 526	9	203 542	31.5
24	9 552	28	20 479	25	33 359	10	32 207	22	345 957	31.6
37	13 482	33	22 787	33	48 096	32	100 078	33	970 509	32
20	7 714	14	9 214	21	30 158	18	56 296	16	376 322	32.1
13	•	14	10 257	11	•	10	31 114	10	412 220	32.2
4	•	5	3 315	1	•	4	12 668	7	181 967	32.3
315	113 541	285	201 017	146	206 133	95	290 552	71	1 713 626	33
255	92 154	232	163 148	104	141 320	53	157 312	24	457 336	33.1
3	991	6	4 378	4	5 960	3	10 302	4	49 281	33.10.1
25	8 529	22	15 578	17	24 385	17	54 741	8	82 756	33.10.2
37	13 121	26	18 981	15	21 133	8	22 953	5	269 767	33.10.3
190	69 513	178	124 210	68	89 842	25	69 317	7	55 533	33.10.4
21	7 391	23	15 937	27	40 859	28	88 156	28	784 460	33.2
5	1 719	7	5 465	4	6 218	11	34 652	4	91 454	33.3
34	12 276	20	13 725	11	17 735	3	10 432	13	362 083	33.4
90	32 128	48	34 412	57	83 867	54	178 081	116	75 828 658	DM
65	23 084	36	24 794	40	59 601	33	107 898	86	74 824 815	34

Noch: 3. Umsatzsteuerpflichtige, deren steuerbarer Umsatz und Umsatzsteuer 2004 nach Wirtschaftszweigen und Umsatzgrößenklassen

Systematik-Nr.	Wirtschaftszweig	Steuerpflichtige	Lieferungen und Leistungen	davon in Umsatzgrößenklassen von ... bis unter ... €					
				17 500 bis 50 000		50 000 bis 100 000		100 000 bis 250 000	
				Anzahl	1 000 €	Anzahl	1 000 €	Anzahl	1 000 €
1	2	3	4	5	6	7	8		
34.1	Herstellung von Kraftwagen u.Kraftwagenmotor.	39	•	9	•	8	•	2	•
34.2	Herstellung v. Kaross., Aufbauten u.Anhängern	173	•	14	•	12	•	24	•
34.3	H.v.Teilen u.Ä. f.Kraftwagen u.Kraftwagenmotor.	209	6 327 153	35	1 038	28	2 042	29	4 384
35	Sonstiger Fahrzeugbau	197	1 124 281	37	1 188	29	2 075	26	4 066
35.1	Schiff- und Bootsbau	108	410 830	25	820	18	1 282	12	1 820
35.11	Schiffbau (ohne Boots- und Yachtbau)	41	166 908	6	210	5	422	3	464
35.12	Boots- und Yachtbau	67	243 922	19	610	13	859	9	1 355
35.2	Bahnindustrie	28	393 007	-	-	3	•	3	•
35.3	Luft- und Raumfahrzeugbau	25	176 546	1	•	5	375	2	•
35.4	H.v.Krafträdern,Fahrräd. u.Behindertenfahrz.	25	139 899	7	•	1	•	5	762
DN	H.v.Möbeln,Schmuck, Musikinstr.usw;Recycling	2 090	2 496 700	370	11 491	367	26 367	510	83 095
36	H.v.Möbeln,Schmuck, Musikinstr.usw;Recycling	1 876	1 887 246	340	10 558	341	24 535	473	77 212
36.1	Herstellung von Möbeln	1 374	1 590 651	204	6 216	226	16 355	348	57 604
36.11	Herstellung von Sitzmöbeln	93	199 501	20	622	18	1 270	22	3 602
36.12	Herstellung von Büro- und Ladenmöbeln	68	290 991	1	•	7	•	4	752
36.13	Herstellung von Küchenmöbeln	50	136 256	10	345	7	482	11	1 893
36.14	Herstellung von sonstigen Möbeln	1 150	819 563	171	5 161	193	13 963	311	51 357
36.15	Herstellung von Matratzen	13	144 340	2	•	1	•	-	-
36.2	Herstellung von Schmuck u.ä. Erzeugnissen	205	38 301	71	2 309	57	4 024	42	6 843
36.3	Herstellung von Musikinstrumenten	72	49 656	16	504	14	983	26	3 920
36.4	Herstellung von Sportgeräten	55	65 492	10	280	7	529	12	1 667
36.5	Herstellung von Spielwaren	64	46 378	17	556	13	956	15	2 186
36.6	Herstellung von sonstigen Erzeugnissen	106	96 768	22	693	24	1 689	30	4 992
37	Recycling	214	609 454	30	933	26	1 832	37	5 883
37.1	Recycling v.metall. Altmaterial.u.Reststoff.	60	347 784	11	336	8	608	8	1 084
37.2	Recycling v.n.metall. Altmater.u.Reststoffen	154	261 670	19	598	18	1 224	29	4 799
E	Energie- und Wasserversorgung	1 969	26 606 741	209	6 702	306	23 105	463	75 204
40	Energieversorgung	1 769	26 106 547	193	6 188	289	21 908	443	71 678
40.1	Elektrizitätsversorgung	1 645	23 974 427	184	5 944	279	21 143	410	66 117
40.11	Elektrizitätserzeugung	1 571	5 102 801	183	•	276	20 922	404	65 217
40.11.1	Elektrizitätserzeugung ohne Verteilung	1	•	-	-	-	-	-	-
40.11.2	Elektriz. erzg. a. Wärme- kraft m.Fremdb. z. Vertig.	16	2 761 307	1	•	-	-	1	•
40.11.3	Sonst. Elektriz. erzg. m.Fremdbezug z. Verteilg.	332	•	38	•	61	•	66	•

davon in Umsatzgrößenklassen von ... bis unter ... €										Systematik-Nr.
250 000 bis 500 000		500 000 bis 1 Mill.		1 Mill. bis 2 Mill.		2 Mill. bis 5 Mill.		5 Mill. und mehr		
Anzahl	1 000 €	Anzahl	1 000 €	Anzahl	1 000 €	Anzahl	1 000 €	Anzahl	1 000 €	
9	10	11	12	13	14	15	16	17	18	
2	•	2	•	-	-	4	•	12	•	34.1
31	•	16	•	29	•	19	•	28	•	34.2
32	11 465	18	•	11	•	10	36 455	46	6 243 686	34.3
25	9 043	12	9 618	17	24 266	21	70 183	30	1 003 843	35
17	6 099	7	5 937	8	11 186	9	30 604	12	353 083	35.1
5	1 786	1	•	6	•	9	30 604	6	123 932	35.11
12	4 313	6	•	2	•	-	-	6	229 151	35.12
2	•	3	•	3	4 674	6	20 623	8	364 175	35.2
6	•	-	-	4	•	1	•	6	165 424	35.3
-	-	2	•	2	•	4	•	4	121 160	35.4
308	108 456	218	153 584	127	175 061	90	303 530	100	1 635 115	DN
292	102 881	189	132 701	111	152 161	54	174 897	76	1 212 300	36
240	84 833	162	112 653	93	126 377	39	127 796	62	1 058 816	36.1
8	2 696	6	4 106	7	10 713	5	17 443	7	159 049	36.11
4	1 565	12	8 408	12	18 472	13	•	15	220 367	36.12
7	2 606	5	3 876	5	5 876	-	-	5	121 178	36.13
221	77 965	139	96 264	69	91 317	20	65 846	26	417 689	36.14
-	-	-	-	-	-	1	•	9	140 533	36.15
21	7 516	7	•	6	8 980	1	•	-	-	36.2
9	3 320	2	•	1	•	2	•	2	•	36.3
8	2 793	3	2 101	6	8 742	4	12 468	5	36 914	36.4
5	1 580	5	3 462	3	•	4	14 035	2	•	36.5
9	2 839	10	•	2	•	4	11 311	5	65 813	36.6
16	5 574	29	20 883	16	22 900	36	128 633	24	422 815	37
5	1 484	5	3 783	3	4 405	9	31 943	11	304 143	37.1
11	4 091	24	17 101	13	18 495	27	96 690	13	118 672	37.2
365	127 555	196	137 874	162	231 396	127	376 168	141	25 628 737	E
336	115 761	161	113 395	131	187 014	95	277 584	121	25 313 018	40
306	105 306	150	106 285	126	179 521	90	260 953	100	23 229 158	40.1
303	104 299	148	•	125	•	80	226 674	52	4 396 714	40.11
-	-	-	-	-	-	-	-	1	•	40.11.1
-	-	-	-	1	•	-	-	13	2 759 200	40.11.2
58	•	36	•	42	•	25	•	6	•	40.11.3

Noch: 3. Umsatzsteuerpflichtige, deren steuerbarer Umsatz und Umsatzsteuer 2004 nach Wirtschaftszweigen und Umsatzgrößenklassen

Systematik-Nr.	Wirtschaftszweig	Steuerpflichtige	Lieferungen und Leistungen	davon in Umsatzgrößenklassen von ... bis unter ... €					
				17 500 bis 50 000		50 000 bis 100 000		100 000 bis 250 000	
				Anzahl	1 000 €	Anzahl	1 000 €	Anzahl	1 000 €
1	2	3	4	5	6	7	8		
40.11.4	Elektriz. erzg. a. Wärme- kraft o. Fremdb. z. Vertg.	371	1 402 417	50	1 634	51	•	90	15 316
40.11.5	Sonst. Elektriz. erzg. o. Fremdbezug z. Verteilg.	851	611 749	94	3 136	164	12 321	247	38 691
40.12	Elektrizitätsübertragung	18	53 867	-	-	3	222	6	901
40.13	Elektrizitätsverteilung und -handel	56	18 817 759	1	•	-	-	-	-
40.2	Gasversorgung	108	2 127 397	5	132	9	•	28	4 879
40.3	Wärmeversorgung	16	4 723	4	112	1	•	5	682
41	Wasserversorgung	200	500 194	16	515	17	1 196	20	3 526
F	Baugewerbe	27 165	16 716 802	5 436	173 855	4 563	331 254	6 303	1 034 717
45.1	Vorbereitende Baustellenarbeiten	561	389 756	141	4 521	84	5 921	137	22 537
45.11	Abbruch-, Spreng-, Ent- trümmerungsgewerbe u.A.	539	382 220	136	4 383	78	5 550	134	22 014
45.11.1	Abbruch-, Spreng- und Enttrümmerungsgewerbe	185	•	57	•	22	•	45	•
45.11.2	Erdbehebungsarbeiten	350	171 226	79	•	56	•	87	14 439
45.2	Hoch- und Tiefbau	9 138	9 624 275	1 397	44 469	1 254	90 668	1 902	316 522
45.21	Hochbau, Brücken- und Tunnelbau u.A.	4 197	5 642 015	576	18 473	558	40 229	788	131 685
45.22	Dachdeckerei, Baupengl., Abdichtung u. Zimmerei	3 195	1 368 212	530	16 907	442	32 210	761	127 479
45.22.1	Dachdeckerei und Baupenglerei	1 438	668 370	134	4 307	147	10 938	352	61 275
45.22.2	Abdichtung gegen Wasser und Feuchtigkeit	471	113 399	214	6 697	111	7 598	74	11 478
45.22.3	Zimmerei und Ingenieurholzbau	1 286	586 444	182	5 904	184	13 674	335	54 726
45.23	Bau v. Straßen, Bahnverk.- str., Rollb., Sportanlg.	725	1 661 482	74	2 355	83	5 907	123	20 438
45.23.1	Bau von Straßen, Roll- bahnen und Sportanlagen	671	1 463 479	68	2 132	75	5 311	112	18 456
45.23.2	Bau von Bahnverkehrsstrecken	54	198 003	6	222	8	596	11	1 981
45.24	Wasserbau	52	71 293	6	191	5	396	9	1 371
45.25	Sonstig. spezialisierter Hoch- und Tiefbau	969	881 274	211	6 543	166	11 925	221	35 548
45.25.1	Brunnenbau	50	132 670	7	203	5	346	14	2 388
45.25.2	Schachtbau	23	10 473	4	107	5	328	4	705
45.25.3	Schornstein-, Feuerungs- und Industrieofenbau	134	109 395	42	1 306	25	1 784	24	3 651
45.25.4	Gerüstbau	171	73 616	24	754	24	1 705	52	8 714
45.25.5	Gebäudetrocknung	103	13 437	51	1 510	24	1 816	15	2 232
45.25.6	Sonstig. spezialisierter Hoch- und Tiefbau, ang.	488	541 683	83	2 663	83	5 947	112	17 858
45.3	Bauinstallation	8 470	4 253 184	1 470	47 228	1 294	94 969	2 017	333 338
45.31	Elektroinstallation	2 907	1 535 957	438	14 106	482	35 408	758	126 025
45.32	Dämmung gegen Kälte, Wärme, Schall, Erschüttg.	636	193 129	279	8 546	131	9 058	104	15 542
45.33	Klempnerei, Gas-, Wasser-, Heizungs- u. Lüftunginst.	3 950	2 270 975	406	13 299	459	34 820	939	157 491
45.34	Sonstige Bauinstallation	977	253 123	347	11 278	222	15 682	216	34 280
45.4	Sonstiges Ausbaugewerbe	8 889	2 362 295	2 392	76 558	1 911	138 325	2 234	360 060
45.41	Stuckateurgewerbe, Gipserei und Verputzerei	874	100 846	421	12 837	236	16 599	141	21 771
45.42	Bautischlerei und schlosserei	2 343	721 277	644	20 769	457	32 976	533	86 836
45.43	Fußboden-, Fliesen- u. Plattenleg., Raumausstg.	2 005	467 767	587	18 863	445	32 175	499	80 326
45.43.2	Fliesen-, Platten- und Mosaiklegerei	876	224 036	241	7 714	196	14 014	216	34 593
45.43.3	Estrichlegerei	151	40 890	34	1 016	30	2 214	41	6 858

davon in Umsatzgrößenklassen von ... bis unter ... €										Systematik-Nr.
250 000 bis 500 000		500 000 bis 1 Mill.		1 Mill. bis 2 Mill.		2 Mill. bis 5 Mill.		5 Mill. und mehr		
Anzahl	1 000 €	Anzahl	1 000 €	Anzahl	1 000 €	Anzahl	1 000 €	Anzahl	1 000 €	
9	10	11	12	13	14	15	16	17	18	
86	•	37	•	29	42 186	12	•	16	1 248 615	40.11.4
159	52 990	75	51 954	53	74 331	43	126 148	16	252 177	40.11.5
1	•	-	-	-	-	3	•	5	41 668	40.12
2	•	2	•	1	•	7	•	43	18 790 777	40.13
26	9 037	10	•	4	•	5	16 632	21	2 083 860	40.2
4	1 418	1	•	1	•	-	-	-	-	40.3
29	11 795	35	24 479	31	44 382	32	98 584	20	315 718	41
4 553	1 620 073	3 326	2 327 939	1 727	2 388 263	872	2 626 056	385	6 214 645	F
101	36 435	45	32 219	29	40 743	15	45 362	9	202 019	45.1
97	34 944	42	29 850	29	40 743	14	42 718	9	202 019	45.11
29	•	14	•	9	•	5	•	4	•	45.11.1
67	24 756	28	•	20	•	9	•	4	49 606	45.11.2
1 617	577 869	1 297	923 427	869	1 216 692	525	1 604 155	277	4 850 473	45.2
650	230 179	655	467 778	468	659 664	328	1 012 317	174	3 081 689	45.21
699	252 481	455	322 954	223	303 404	72	205 172	13	107 604	45.22
384	139 681	268	189 234	119	162 757	32	•	2	•	45.22.1
42	13 344	16	11 668	7	10 888	4	•	3	•	45.22.2
273	99 456	171	122 052	97	129 759	36	105 816	8	55 057	45.22.3
120	42 551	100	71 961	95	134 555	73	225 239	57	1 158 477	45.23
116	41 018	97	69 619	92	130 742	63	193 485	48	1 002 716	45.23.1
4	1 533	3	2 342	3	3 813	10	31 754	9	155 762	45.23.2
9	3 299	11	7 880	7	•	1	•	4	45 015	45.24
139	49 359	76	52 854	76	•	51	•	29	457 689	45.25
7	2 423	5	•	7	10 413	1	•	4	110 801	45.25.1
4	1 426	3	1 875	2	•	1	•	-	-	45.25.2
25	8 527	7	4 714	3	4 108	4	10 615	4	74 691	45.25.3
35	12 699	13	9 324	18	25 339	5	15 081	-	-	45.25.4
9	2 961	1	•	3	•	-	-	-	-	45.25.5
59	21 323	47	32 581	43	62 442	40	126 673	21	272 196	45.25.6
1 576	561 799	1 251	869 039	540	737 424	255	762 014	67	847 373	45.3
552	196 266	394	274 671	161	224 472	91	277 688	31	387 322	45.31
47	16 346	39	27 043	16	22 685	16	51 238	4	42 671	45.32
869	311 275	766	532 165	342	460 910	142	416 337	27	344 678	45.33
108	37 912	52	35 160	21	29 358	6	16 751	5	72 703	45.34
1 244	438 984	723	496 615	285	387 621	74	206 714	26	257 418	45.4
46	15 905	18	13 524	11	•	-	-	1	•	45.41
347	124 837	233	164 286	97	136 457	24	68 696	8	86 420	45.42
257	89 843	140	96 295	58	•	17	43 030	2	•	45.43
108	38 761	72	50 251	31	47 315	12	31 388	-	-	45.43.2
23	7 506	13	9 027	8	•	2	•	-	-	45.43.3

Noch: 3. Umsatzsteuerpflichtige, deren steuerbarer Umsatz und Umsatzsteuer 2004 nach Wirtschaftszweigen und Umsatzgrößenklassen

Systematik-Nr.	Wirtschaftszweig	Steuerpflichtige	Lieferungen und Leistungen	davon in Umsatzgrößenklassen von ... bis unter ... €					
				17 500 bis 50 000		50 000 bis 100 000		100 000 bis 250 000	
				Anzahl	1 000 €	Anzahl	1 000 €	Anzahl	1 000 €
1	2	3	4	5	6	7	8		
45.43.4	Sonstige Fußbodenlegerei und -kleberei	379	79 698	132	4 182	96	6 851	75	11 704
45.43.6	Raumausstattung, ohne ausgeprägten Schwerpunkt	479	103 880	130	4 320	102	7 713	142	23 186
45.44	Maler- und Glasergerber	3 136	936 854	572	18 580	654	47 923	939	151 847
45.44.1	Maler- und Lackierergewerbe	2 914	876 281	537	17 483	620	45 338	863	139 165
45.44.2	Glasergerber	222	60 573	35	1 097	34	2 586	76	12 682
45.45	Baugewerbe, anderweitig nicht genannt	531	135 550	168	5 509	119	8 652	122	19 280
45.5	Vermietung v.Baumasch.u. geräten m.Bedienungspersonal	107	87 291	36	1 079	20	1 371	13	2 260
G	Handel;Instandhalt.und Rep.v.Kfz u.Gebrauchsg.	65 975	113 020 265	13 373	425 319	11 032	799 001	14 606	2 373 673
50	Kfz-Handel;Instandhaltg.u.Rep.v.Kfz;Tankstellen	10 070	15 940 159	1 491	48 685	1 330	95 831	1 992	329 607
50.1	Handel mit Kraftwagen	4 613	10 808 340	740	24 116	626	44 759	803	129 667
50.10.1	Handelsvermittlung von Kraftwagen	346	155 068	81	2 657	67	4 752	83	13 426
50.10.2	Großhandel mit Kraftwagen	159	924 403	20	692	15	1 143	25	4 233
50.10.3	Einzelhandel mit Kraftwagen	4 108	9 728 869	639	20 768	544	38 865	695	112 008
50.2	Instandhaltung und Reparatur von Kraftwagen	2 482	1 178 333	390	12 635	370	26 879	678	113 977
50.20.3	Lackierung von Kraftwagen	302	116 684	36	1 105	34	2 511	91	15 570
50.20.4	Autowaschanlagen	243	51 790	76	2 556	51	3 540	68	10 604
50.20.5	Instandh.u.Rep.v.Kraftw.(oh.Lackierg.u.Autow.)	1 937	1 009 859	278	8 975	285	20 828	519	87 802
50.3	Handel mit Kraftwagenteilen und -zubehör	1 263	2 346 912	246	8 131	196	14 054	276	46 159
50.30.1	Handelsvermittl.v.Kraftwagenteilen und -zubehör	197	65 234	58	2 002	41	3 013	45	7 297
50.30.2	Großhandel mit Kraftwagenteilen und -zubehör	222	1 804 639	26	781	19	1 417	36	5 822
50.30.3	Einzelhandel mit Kraftwagenteilen und -zubehör	844	477 039	162	5 347	136	9 624	195	33 040
50.4	Handel m.Krädern,Teilen u.Zubeh.;Instandh.u.Rep.	430	199 684	76	2 515	77	5 446	110	18 292
50.40.3	Eh. mit Krafrädern, Krafradteilen u.Zubehör	323	162 986	47	1 540	54	3 786	79	13 133
50.5	Tankstellen	1 282	1 406 890	39	1 288	61	4 693	125	21 511
51	Handelsvermittlung u. Großh.(o.Handel m.Kfz)	19 278	70 627 040	4 265	134 541	3 107	223 236	3 550	569 096
51.1	Handelsvermittlung	8 529	2 007 388	3 020	94 280	1 993	142 385	1 825	284 834
51.11	HV.v.landw.Grundstf., leb.Tieren,text.Rohstf.	376	92 385	130	4 162	89	6 301	67	10 573
51.12	HV. von Brennstf.,Erzen, Metallen u.techn.Chemik.	143	139 534	40	1 269	25	1 821	28	5 086
51.13	HV. von Holz,Baustoffen und Anstrichmitteln	633	151 350	213	6 995	125	8 789	148	23 724
51.14	HV.v.Masch.,tech.Bedarf, Wasser-u.Luftfahrz.	1 351	453 523	376	11 594	292	21 198	304	47 871
51.15	HV.v.Möb.,Einr.-u.Haushaltsgegenst.,Metallwar.	944	224 757	376	11 719	199	14 384	200	30 789
51.16	HV.v.Textil.,Bekleidg., Schuhen u.Lederwaren	668	98 713	233	7 349	192	13 622	150	23 429
51.17	HV.v.Nahrungsmitteln, Getränken und Tabakwaren	550	111 998	216	6 834	110	7 961	124	19 811
51.18	Handelsvermittlung von Waren, ang.	2 135	424 912	806	25 159	527	37 429	427	65 479

davon in Umsatzgrößenklassen von ... bis unter ... €										Systematik-Nr.
250 000 bis 500 000		500 000 bis 1 Mill.		1 Mill. bis 2 Mill.		2 Mill. bis 5 Mill.		5 Mill. und mehr		
Anzahl	1 000 €	Anzahl	1 000 €	Anzahl	1 000 €	Anzahl	1 000 €	Anzahl	1 000 €	
9	10	11	12	13	14	15	16	17	18	
40	14 527	22	15 208	10	13 546	3	•	1	•	45.43.4
72	24 233	24	15 844	8	•	-	-	1	•	45.43.6
532	185 320	296	197 966	103	134 455	28	82 329	12	118 434	45.44
486	169 909	273	183 427	96	•	28	82 329	11	•	45.44.1
46	15 411	23	14 539	7	•	-	-	1	•	45.44.2
62	23 079	36	24 544	16	21 793	5	12 659	3	20 035	45.45
15	4 986	10	6 639	4	5 782	3	7 812	6	57 362	45.5
9 262	3 296 203	6 783	4 818 363	4 905	6 893 764	3 392	10 483 359	2 622	83 930 583	G
1 620	585 356	1 445	1 028 077	940	1 311 939	720	2 224 519	532	10 316 145	50
561	201 392	496	355 421	444	636 909	499	1 580 002	444	7 836 074	50.1
44	14 614	32	23 450	22	31 314	14	44 495	3	20 361	50.10.1
20	7 323	16	10 727	19	28 884	13	41 724	31	829 678	50.10.2
497	179 454	448	321 244	403	576 712	472	1 493 783	410	6 986 035	50.10.3
496	176 177	309	213 840	136	185 350	79	230 025	24	219 449	50.2
68	24 351	57	39 662	10	14 787	5	•	1	•	50.20.3
22	7 604	20	12 651	3	4 587	3	10 247	-	-	50.20.4
406	144 221	232	161 527	123	165 976	71	•	23	•	50.20.5
208	74 274	148	106 153	97	133 320	47	144 860	45	1 819 961	50.3
24	8 567	10	6 872	15	20 106	3	•	1	•	50.30.1
28	10 086	30	22 252	25	33 790	23	76 843	35	1 653 646	50.30.2
156	55 621	108	77 028	57	79 424	21	•	9	•	50.30.3
54	19 186	65	47 161	35	50 647	11	•	2	•	50.4
41	14 581	62	45 301	28	41 978	11	•	1	•	50.40.3
301	114 327	427	305 503	228	305 713	84	•	17	•	50.5
2 219	799 210	1 783	1 269 754	1 426	2 016 902	1 342	4 338 125	1 586	61 276 175	51
827	288 415	491	341 478	262	366 186	94	266 401	17	223 409	51.1
43	15 762	24	16 220	17	23 127	6	16 240	-	-	51.11
24	8 565	12	7 818	8	11 581	3	8 712	3	94 681	51.12
71	25 759	50	34 820	20	27 363	5	•	1	•	51.13
152	53 299	119	84 522	72	99 155	30	84 453	6	51 431	51.14
78	27 641	44	32 180	35	50 628	8	22 306	4	35 110	51.15
57	19 624	26	17 233	8	•	2	•	-	-	51.16
50	17 176	32	21 964	11	•	6	15 797	1	•	51.17
200	69 071	101	70 631	51	70 142	21	•	2	•	51.18

Noch: 3. Umsatzsteuerpflichtige, deren steuerbarer Umsatz und Umsatzsteuer 2004 nach Wirtschaftszweigen und Umsatzgrößenklassen

Systematik-Nr.	Wirtschaftszweig	Steuerpflichtige	Lieferungen und Leistungen	davon in Umsatzgrößenklassen von ... bis unter ... €					
				17 500 bis 50 000		50 000 bis 100 000		100 000 bis 250 000	
				Anzahl	1 000 €	Anzahl	1 000 €	Anzahl	1 000 €
1	2	3	4	5	6	7	8		
51.19	Handelvermittlung von Waren o. ausgepr. Schwerp.	1 729	310 215	630	19 199	434	30 880	377	58 072
51.2	Gh. mit landw. Grundstoff. u. lebenden Tieren	1 494	8 202 794	116	3 598	131	9 669	239	39 432
51.21	Gh. mit Getreide, Saatgut und Futtermitteln	508	4 617 573	34	1 027	47	3 376	66	11 281
51.22	Großhandel mit Blumen und Pflanzen	277	604 274	32	985	32	2 374	66	10 900
51.23	Großhandel mit lebenden Tieren	693	2 970 089	47	1 516	50	3 765	106	17 146
51.3	Gh. m. Nahrungsmitteln, Getränken und Tabakwaren	1 713	15 426 732	155	5 017	160	11 585	265	43 458
51.31	Großhandel mit Obst, Gemüse und Kartoffeln	280	1 220 001	20	638	32	2 459	37	5 745
51.32	Gh. m. Fleisch, Fleischwaren, Geflügel und Wild	278	2 386 200	18	572	20	1 524	42	6 857
51.33	Gh. m. Milcherz., Eiern, Speiseöl, Nahrungsfetten	130	834 218	11	369	10	744	21	3 983
51.34	Großhandel mit Getränken	483	3 136 304	52	1 737	48	3 336	78	13 335
51.35	Großhandel mit Tabakwaren	52	598 284	6	171	4	278	7	1 268
51.36	Großhandel mit Zucker, Süßwaren und Backwaren	67	328 158	7	213	9	632	11	1 462
51.37	Großhandel mit Kaffee, Tee, Kakao und Gewürzen	43	365 098	3	81	4	321	8	1 226
51.38	Großhandel mit sonst. Nahrungsmitteln	232	1 307 751	23	720	18	1 292	38	6 110
51.38.1	Großhandel mit Fisch und Fischerzeugnissen	71	210 011	3	85	4	318	12	2 285
51.38.3	Großhandel mit Nahrungsmitteln, ang.	150	1 077 276	20	635	14	974	24	3 565
51.39	Gh. m. Nahrungsmitteln, Getränken u. Tabakw. oaS.	148	5 250 718	15	515	15	1 000	23	3 471
51.39.1	Großhandel mit tiefgefroren. Nahrungsm. oaS.	28	332 911	1	•	2	•	2	•
51.39.2	Gh. m. sonst. Nahrungsm., Getränken u. Tabakw. oaS.	120	4 917 807	14	•	13	•	21	•
51.4	Großhandel m. Gebrauchs- und Verbrauchsgütern	2 347	13 382 306	353	11 262	311	22 193	394	64 367
51.41	Großhandel mit Textilien	211	283 286	33	969	34	2 372	49	7 931
51.42	Großhandel mit Bekleidung und Schuhen	238	1 500 592	25	823	30	2 167	41	6 770
51.43	Gh. mit elektr. Haush.-u. Unterhaltungsger. usw.	396	5 142 423	56	1 860	52	3 588	46	7 540
51.44	Gh. m. Haushaltswaren aus Metall, keram. Erzeugn. usw.	156	241 620	25	760	20	1 434	29	4 498
51.44.4	Großhandel mit Wasch-, Putz- u. Reinigungsmitteln	70	64 684	14	390	8	534	18	2 891
51.45	Gh. mit kosmetisch. Erzeugn. u. Körperpflegem.	60	87 432	13	419	12	834	8	1 176
51.46	Gh. m. pharmazeut., mediz. u. orthopäd. Erzeugnissen	314	1 399 446	35	1 110	40	2 900	38	6 130
51.46.1	Großhandel mit pharmaz. Erzeugnissen	99	853 852	9	258	13	956	13	2 223
51.46.2	Gh. m. mediz. u. orthopäd. Artikeln und Laborbedarf	159	477 241	16	481	17	1 231	14	2 005
51.46.3	Großhandel mit Dentalbedarf	56	68 353	10	371	10	713	11	1 903
51.47	Großhandel m. sonst. Gebrauchs- u. Verbrauchsgüt.	972	4 727 507	166	5 321	123	8 898	183	30 322
51.47.1	Großhandel m. nicht elektr. Haushaltsgeräten	30	131 723	7	243	1	•	10	1 565
51.47.2	Großhandel mit Spielwaren u. Musikinstrument.	48	94 625	11	367	4	•	9	1 472
51.47.3	Gh. m. Fahrrädern, -teilen u. -zubeh., Sport- u. ä. Art.	133	243 610	24	728	21	1 536	28	4 304

davon in Umsatzgrößenklassen von ... bis unter ... €										Systematik-Nr.
250 000 bis 500 000		500 000 bis 1 Mill.		1 Mill. bis 2 Mill.		2 Mill. bis 5 Mill.		5 Mill. und mehr		
Anzahl	1 000 €	Anzahl	1 000 €	Anzahl	1 000 €	Anzahl	1 000 €	Anzahl	1 000 €	
9	10	11	12	13	14	15	16	17	18	
152	51 517	83	56 088	40	57 932	13	36 526	-	-	51.19
172	65 159	157	111 773	175	256 935	205	687 628	299	7 028 601	51.2
59	22 437	49	34 014	44	65 268	63	222 561	146	4 257 609	51.21
36	13 592	31	22 620	34	48 485	28	85 870	18	419 448	51.22
73	27 890	75	53 745	95	140 654	112	373 829	135	2 351 545	51.23
232	85 156	224	161 101	197	284 849	219	706 919	261	14 128 647	51.3
26	9 244	28	20 182	42	61 392	48	158 669	47	961 673	51.31
29	11 724	44	33 638	29	41 635	42	136 955	54	2 153 295	51.32
24	8 658	15	10 910	11	16 544	17	55 472	21	737 538	51.33
81	29 536	76	53 789	69	98 529	45	139 008	34	2 797 035	51.34
3	1 082	4	2 428	5	8 038	5	16 711	18	568 308	51.35
12	4 491	7	4 163	3	4 208	8	22 507	10	290 482	51.36
4	1 311	6	4 838	3	3 874	6	19 291	9	334 155	51.37
29	10 505	30	21 387	21	31 055	34	108 733	39	1 127 950	51.38
11	4 356	13	9 147	9	13 356	13	38 009	6	142 454	51.38.1
15	5 089	16	11 480	10	14 817	20	68 285	31	972 431	51.38.3
24	8 606	14	9 765	14	19 575	14	49 572	29	5 158 213	51.39
3	1 171	2	•	7	9 696	3	13 228	8	306 985	51.39.1
21	7 435	12	•	7	9 879	11	36 345	21	4 851 229	51.39.2
312	112 695	275	195 270	211	288 209	194	622 806	297	12 065 503	51.4
30	10 782	20	13 416	20	•	15	•	10	172 854	51.41
28	9 675	30	21 831	19	25 889	25	87 751	40	1 345 685	51.42
44	15 997	51	37 897	37	49 905	38	119 399	72	4 906 238	51.43
18	6 915	24	17 923	13	15 669	13	42 120	14	152 301	51.44
9	3 412	9	6 269	5	5 727	4	13 364	3	32 097	51.44.4
9	3 143	5	3 428	2	•	5	•	6	60 143	51.45
46	17 457	37	24 485	39	54 964	32	95 051	47	1 197 348	51.46
10	3 500	8	5 279	12	18 415	15	43 272	19	779 949	51.46.1
29	11 257	21	14 364	24	•	15	•	23	368 089	51.46.2
7	2 700	8	4 842	3	•	2	•	5	49 310	51.46.3
137	48 725	108	76 291	81	111 881	66	215 135	108	4 230 935	51.47
6	1 940	-	-	2	•	-	-	4	•	51.47.1
9	3 189	3	2 164	2	•	5	•	5	69 265	51.47.2
15	5 663	20	13 702	12	16 911	4	14 179	9	186 586	51.47.3

Noch: 3. Umsatzsteuerpflichtige, deren steuerbarer Umsatz und Umsatzsteuer 2004 nach Wirtschaftszweigen und Umsatzgrößenklassen

Systematik-Nr.	Wirtschaftszweig	Steuerpflichtige	Lieferungen und Leistungen	davon in Umsatzgrößenklassen von ... bis unter ... €					
				17 500 bis 50 000		50 000 bis 100 000		100 000 bis 250 000	
				Anzahl	1 000 €	Anzahl	1 000 €	Anzahl	1 000 €
1	2	3	4	5	6	7	8		
51.47.4	Großhandel mit Uhren, Edelmetallwar. u.Schmuck	78	41 273	18	551	9	740	22	3 532
51.47.5	Gh. m.Leder-u.Täschnerwaren, Gesch.-u.Werbearb.	154	154 821	36	1 152	28	2 068	23	3 950
51.47.6	Gh.m.Möb.,Einr.gegenst., Antiquität., Bodenbelägen	253	1 121 573	39	1 267	37	2 612	44	7 399
51.47.7	Gh.mit feinmechan., Foto-u.optischen Erzeugnissen	52	1 174 107	10	293	5	342	9	1 643
51.47.8	Gh.m.Kart., Papier, Pappe, Schreib-, Bürobedarf usw	224	1 765 774	21	719	18	1 288	38	6 456
51.5	Gh.m.nicht landw.Halbwaren, Altmat.u.Restst.	2 777	23 362 344	333	10 850	261	18 941	436	72 300
51.51	Gh.m.festen Brennstoffen u.Mineralölzeugnissen	224	7 211 613	8	189	11	858	24	4 077
51.52	Großhandel mit Erzen, Metallen u.Metallhalbzg.	159	1 531 974	14	480	10	801	17	2 953
51.53	Gh.m. Holz,Baustoff., Anstrichm.u.Sanitärkeramik	1 428	7 615 378	137	4 493	129	9 316	235	38 529
51.53.1	Gh.m. Holz,Baustoff., Anstrichm.u.Sanitärker.oaS	168	3 293 339	18	634	10	594	23	3 922
51.53.2	Großhandel mit Roh- und Schnittholz	176	553 042	17	584	13	954	33	5 614
51.53.3	Gh.m.sonst.Holzhalbwaren sow.Bauelem.a.Holz	257	481 478	32	1 043	37	2 817	41	6 640
51.53.4	Gh.m.Baustf.und Bauelementen a.mineral.Stoffen	732	3 153 221	62	2 008	58	4 204	122	19 834
51.53.5	Großhandel mit Flachglas	26	49 542	3	•	3	191	5	597
51.53.6	Großhandel mit Anstrichmitteln	35	48 683	3	82	3	213	4	724
51.53.7	Großhandel mit Sanitärkeramik	34	36 072	2	•	5	343	7	1 198
51.54	Gh.m.Metallw.u.Ä.f.d.Bau u.Inst.bedarf f.Gas usw.	404	1 694 682	49	1 623	31	2 261	67	11 674
51.55	Großhandel mit chemischen Erzeugnissen	196	4 700 152	21	630	18	•	25	4 197
51.56	Großhandel mit sonstigen Halbwaren	27	154 880	6	233	2	•	3	539
51.57	Großhandel m.Altmater. und Reststoffen	339	453 665	98	3 202	60	4 275	65	10 331
51.8	Großhandel m. Maschinen, Ausrüstungen u.Zubehör	1 925	7 291 762	225	7 333	195	14 454	313	52 334
51.81	Großhandel mit Werkzeugmaschinen	95	131 535	14	399	6	449	22	3 557
51.82	Großhandel m.Bergwerks-, Bau-u.Baustoffmaschin.	128	697 984	18	607	11	839	20	3 321
51.84	Gh.m.DV-Gerät., peripher. Einheiten und Software	188	1 212 536	36	1 098	31	2 319	25	4 170
51.85	Großhandel mit sonst. Büromasch. u.Büromöbeln	102	466 006	9	•	7	•	13	•
51.86	Großhandel mit elektron. Bauelementen	19	365 467	2	•	2	•	1	•
51.87	Großhand. m.sonst.Masch. usw.(o.landw.Maschinen)	905	3 012 216	94	3 092	95	6 982	150	25 179
51.88	Großhandel mit landwirt. Maschinen und Geräten	482	1 402 831	52	1 795	43	3 145	80	13 684
51.9	Sonstiger Großhandel	493	953 714	63	2 201	56	4 008	78	12 371
52	Eh.(o.Handel m.Kfz u. Tankst.); Rep.v.Geb.güt.	36 627	26 453 066	7 617	242 093	6 595	479 934	9 064	1 474 970
52.1	Einzelhand. m.Waren versch.Art(i.Verkaufsr.)	4 483	6 326 584	929	29 410	715	52 533	1 071	175 670
52.11	Eh.mit Waren versch.Art, Hauptr. Nahrungsm.usw.	2 933	5 107 664	453	14 126	431	31 499	722	119 204
52.12	Sonst. Einzelhandel mit Waren verschiedener Art	1 550	1 218 920	476	15 284	284	21 034	349	56 465

davon in Umsatzgrößenklassen von ... bis unter ... €										Systematik-Nr.
250 000 bis 500 000		500 000 bis 1 Mill.		1 Mill. bis 2 Mill.		2 Mill. bis 5 Mill.		5 Mill. und mehr		
Anzahl	1 000 €	Anzahl	1 000 €	Anzahl	1 000 €	Anzahl	1 000 €	Anzahl	1 000 €	
9	10	11	12	13	14	15	16	17	18	
15	4 942	8	5 840	2	•	2	•	2	•	51.47.4
16	5 373	25	17 386	12	16 993	10	26 541	4	81 356	51.47.5
33	11 614	25	18 120	25	33 548	23	74 221	27	972 793	51.47.6
12	4 306	5	3 540	3	3 362	4	17 127	4	1 143 494	51.47.7
31	11 697	22	15 539	23	31 833	18	62 172	53	1 636 069	51.47.8
337	123 016	311	224 766	275	393 482	366	1 190 935	458	21 328 055	51.5
12	4 196	13	8 686	29	42 059	32	104 445	95	7 047 104	51.51
12	4 650	21	14 798	12	16 733	25	89 513	48	1 402 045	51.52
193	70 236	184	135 301	145	203 072	199	642 950	206	6 511 481	51.53
24	8 559	21	15 744	8	12 090	33	110 009	31	3 141 787	51.53.1
23	8 636	13	10 175	25	36 449	18	58 773	34	431 858	51.53.2
39	14 037	35	25 421	20	26 476	35	106 539	18	298 506	51.53.3
94	34 094	97	70 336	80	111 677	105	342 731	114	2 568 336	51.53.4
3	1 270	1	•	3	•	4	•	4	•	51.53.5
5	1 780	7	5 342	7	9 597	3	9 540	3	21 406	51.53.6
5	1 860	10	•	2	•	1	•	2	•	51.53.7
53	18 961	50	35 486	40	57 934	57	188 328	57	1 378 414	51.54
36	•	19	•	16	24 315	30	•	31	4 551 573	51.55
2	•	1	•	8	12 302	1	•	4	136 739	51.56
29	10 934	23	16 815	25	37 066	22	70 343	17	300 700	51.57
258	93 807	249	180 215	250	348 320	215	706 357	220	5 888 941	51.8
12	3 492	10	6 537	12	16 232	10	29 126	9	71 742	51.81
13	4 887	11	8 555	11	15 038	22	72 934	22	591 802	51.82
19	7 063	20	14 228	11	15 158	19	64 193	27	1 104 307	51.84
11	•	21	•	15	20 449	14	44 291	12	378 735	51.85
2	•	1	•	-	-	6	24 985	5	338 748	51.86
124	45 027	118	85 600	126	177 810	98	317 512	100	2 351 014	51.87
74	27 718	68	48 770	74	101 812	46	153 316	45	1 052 592	51.88
81	30 962	76	55 152	56	78 921	49	157 079	34	613 018	51.9
5 423	1 911 636	3 555	2 520 532	2 539	3 564 922	1 330	3 920 715	504	12 338 263	52
719	259 822	374	260 408	244	351 512	303	929 062	128	4 268 167	52.1
484	175 040	285	199 439	194	279 901	261	793 943	103	3 494 513	52.11
235	84 783	89	60 970	50	71 611	42	135 119	25	773 654	52.12

Noch: 3. Umsatzsteuerpflichtige, deren steuerbarer Umsatz und Umsatzsteuer 2004 nach Wirtschaftszweigen und Umsatzgrößenklassen

Systematik-Nr.	Wirtschaftszweig	Steuerpflichtige	Lieferungen und Leistungen	davon in Umsatzgrößenklassen von ... bis unter ... €					
				17 500 bis 50 000		50 000 bis 100 000		100 000 bis 250 000	
				Anzahl	1 000 €	Anzahl	1 000 €	Anzahl	1 000 €
1	2	3	4	5	6	7	8		
52.2	Fach-Eh.m.Nahrungsmitt. usw.(in Verkaufsräumen)	3 826	1 311 759	690	22 424	678	49 998	1 182	195 998
52.21	Einzelhandel mit Obst, Gemüse und Kartoffeln	707	167 256	125	4 159	141	10 374	260	42 252
52.22	Eh.mit Fleisch, Fleischwaren, Geflügel und Wild	583	313 814	56	1 766	84	6 375	176	29 949
52.23	Eh. mit Fisch und Fisch-erzeugn., Meeresfrüchten	337	83 125	51	1 722	77	5 806	122	20 373
52.24	Einzelhandel mit Back- und Süßwaren	542	214 579	92	2 996	72	5 218	167	28 017
52.24.1	Einzelhandel mit Backwaren	410	195 715	54	1 746	35	2 492	127	21 619
52.25	Einzelhandel mit Getränken	591	201 881	164	5 291	116	8 462	126	20 535
52.26	Einzelhandel mit Tabakwaren	245	100 190	13	470	21	1 561	85	15 691
52.27	Sonst.Facheinzelhandel mit Nahrungsmitteln	821	230 914	189	6 020	167	12 203	246	39 180
52.27.1	Einzelhandel mit Reformwaren	170	57 920	22	679	18	1 292	63	10 008
52.27.5	Sonst. Fach-Eh. mit Nahrungsm.(o.Reformwar.)	651	172 994	167	5 341	149	10 911	183	29 172
52.3	Apotheken;Fach-Eh.m.med. Art.usw.(i.Verkaufsr.)	3 306	5 945 833	311	9 746	181	12 981	274	45 643
52.31	Apotheken	2 112	3 107 220	14	434	9	692	24	4 258
52.32	Einzelhandel mit med. u.orthopädischen Artik.	561	490 281	71	2 342	52	3 868	105	17 660
52.33	Einzelhandel m.Parfüm-waren u.Körperpflegem.	633	2 348 333	226	6 970	120	8 420	145	23 725
52.33.1	Eh.mit kosmet.Erzeugn. usw.(oh.Drogerieartikel)	371	•	183	•	74	•	57	•
52.33.2	Einzelhandel mit Drogerieartikeln	262	•	43	•	46	•	88	•
52.4	Sonst.Facheinzelhandel (in Verkaufsräumen)	20 694	10 982 465	4 145	132 851	4 074	296 673	5 645	916 363
52.41	Einzelhandel mit Textilien	594	171 190	177	5 924	136	9 693	162	25 171
52.41.1	Einzelhandel mit Haushaltstextilien	271	117 749	63	2 066	47	3 308	84	13 600
52.41.2	Eh.m.Kurzw.,Schneiderei-bedarf,Handarbeiten usw	323	53 441	114	3 857	89	6 385	78	11 571
52.42	Einzelhandel mit Bekleidung	2 710	1 955 737	471	15 317	504	36 627	809	132 701
52.42.1	Einzelhandel mit Bekleidung oaS.	1 544	1 204 358	256	8 233	271	19 763	466	76 616
52.42.2	Eh.mit Herrenbekleidung und Bekleidungszubehör	214	172 719	33	1 203	30	2 253	57	9 574
52.42.3	Eh.mit Damenbekleidung und Bekleidungszubehör	744	535 037	128	4 135	145	10 377	227	37 808
52.42.4	Eh.m.Kinder-u.Säugl.be-kleidung,Bekleidg.zubeh.	165	31 883	41	1 290	46	3 430	52	7 629
52.43	Einzelhandel mit Schuhen und Lederwaren	839	479 668	106	3 558	153	11 589	246	40 516
52.43.1	Einzelhandel mit Schuhen	674	416 572	80	2 659	124	9 495	193	31 772
52.43.2	Einzelhandel mit Leder- und Täschnerwaren	165	63 096	26	899	29	2 093	53	8 744
52.44	Eh.m.Möbeln,Einr.gegen-ständen und Hausrat ang.	2 083	2 073 732	404	12 485	364	26 196	470	77 303
52.44.1	Einzelhandel mit Wohnmöbeln	1 047	1 736 487	163	5 119	137	9 736	201	33 368
52.44.2	Einzelhandel mit Beleuchtungsartikeln	87	31 149	22	695	18	1 298	20	3 503
52.44.3	Einzelhandel mit Haushaltsgegenständen	222	84 608	58	1 672	43	3 075	58	9 055
52.44.4	Eh. mit keramischen Erzeugnissen u.Glaswaren	266	87 388	60	1 864	59	4 338	69	11 187

davon in Umsatzgrößenklassen von ... bis unter ... €										Systematik-Nr.
250 000 bis 500 000		500 000 bis 1 Mill.		1 Mill. bis 2 Mill.		2 Mill. bis 5 Mill.		5 Mill. und mehr		
Anzahl	1 000 €	Anzahl	1 000 €	Anzahl	1 000 €	Anzahl	1 000 €	Anzahl	1 000 €	
9	10	11	12	13	14	15	16	17	18	
684	242 343	370	250 684	138	187 947	66	190 312	18	172 053	52.2
112	38 659	49	33 070	12	•	7	•	1	•	52.21
134	47 858	78	53 828	31	42 258	16	47 791	8	83 988	52.22
55	19 989	25	16 961	3	4 207	4	14 067	-	-	52.23
104	37 917	58	40 289	33	46 156	15	•	1	•	52.24
90	33 160	56	38 343	32	44 368	15	•	1	•	52.24.1
88	30 968	63	43 337	20	26 580	11	28 891	3	37 817	52.25
69	24 622	42	27 586	13	•	1	•	1	•	52.26
122	42 331	55	35 612	26	33 736	12	32 324	4	29 508	52.27
33	11 099	21	13 248	9	11 660	4	9 934	-	-	52.27.1
89	31 232	34	22 364	17	22 076	8	22 390	4	29 508	52.27.5
266	97 049	699	535 469	1 171	1 654 789	360	998 674	44	2 591 483	52.3
74	27 974	559	437 987	1 080	1 532 175	321	873 909	31	229 792	52.31
121	43 140	104	72 323	67	89 949	34	106 572	7	154 427	52.32
71	25 935	36	25 159	24	32 665	5	18 193	6	2 207 265	52.33
36	•	12	•	4	•	2	•	3	•	52.33.1
35	•	24	•	20	•	3	•	3	•	52.33.2
3 342	1 169 857	1 861	1 294 404	868	1 201 311	503	1 504 280	256	4 466 725	52.4
64	22 085	23	16 912	18	22 983	11	36 786	3	31 635	52.41
37	12 965	17	12 520	12	15 855	8	25 799	3	31 635	52.41.1
27	9 120	6	4 392	6	7 128	3	10 987	-	-	52.41.2
422	147 212	271	189 144	120	161 970	69	208 916	44	1 063 849	52.42
226	78 825	171	119 881	75	99 895	50	151 281	29	649 864	52.42.1
48	17 122	28	20 328	8	•	4	10 457	6	•	52.42.2
126	43 648	63	43 043	33	46 669	14	42 484	8	306 872	52.42.3
15	5 207	7	4 797	3	•	-	-	1	•	52.42.4
183	63 413	88	59 799	35	49 856	22	65 667	6	185 271	52.43
148	50 638	77	52 663	30	42 657	17	•	5	•	52.43.1
35	12 775	11	7 136	5	7 199	5	•	1	•	52.43.2
322	115 766	231	164 076	143	195 827	88	270 886	61	1 211 194	52.44
165	59 214	156	111 013	104	141 134	64	195 269	57	1 181 633	52.44.1
13	4 204	9	6 386	4	•	-	-	1	•	52.44.2
29	11 064	13	8 885	13	•	6	17 378	2	•	52.44.3
35	11 976	24	16 574	11	•	7	20 263	1	•	52.44.4

Noch: 3. Umsatzsteuerpflichtige, deren steuerbarer Umsatz und Umsatzsteuer 2004 nach Wirtschaftszweigen und Umsatzgrößenklassen

Systematik-Nr.	Wirtschaftszweig	Steuerpflichtige	Lieferungen und Leistungen	davon in Umsatzgrößenklassen von ... bis unter ... €					
				17 500 bis 50 000		50 000 bis 100 000		100 000 bis 250 000	
				Anzahl	1 000 €	Anzahl	1 000 €	Anzahl	1 000 €
1	2	3	4	5	6	7	8		
52.44.7	Einzelhandel mit Heimtextilien	383	110 174	79	2 401	85	6 236	113	18 813
52.45	Eh.m.elekt.Haush.-und Unterhaltungsgerät. usw.	2 474	1 052 508	510	16 411	485	35 561	603	97 973
52.45.1	Eh.m.elekt.Haush.gerät. u.elektrotechn.Erzeugn.	1 268	466 289	275	8 578	256	18 535	287	46 742
52.45.2	Eh.m.Gerät.d.Unterhaltg.elektron.u.Zubehör	1 004	534 169	188	6 292	186	13 990	262	42 294
52.45.3	Einzelhandel mit Musikinstrumenten u.Musikal.	202	52 051	47	1 542	43	3 036	54	8 936
52.46	Eh.m.Metallw.,Anstrichm. u.Bau-u.Heimwerkerbedarf	1 612	1 556 220	304	9 436	261	18 704	376	61 256
52.46.1	Eh.mit Eisen-,Metall- und Kunststoffwaren,ang.	740	375 224	148	4 572	114	7 988	173	28 662
52.46.2	Einzelhandel mit Anstrichmitteln	86	31 483	19	560	17	1 115	22	3 719
52.46.3	Einzelhandel mit Bau- und Heimwerkerbedarf	786	1 149 513	137	4 304	130	9 601	181	28 875
52.47	Eh.m.Büchern,Zeitungen, Zeitschr.,Schreibw.u.A.	1 515	619 442	187	6 063	238	17 512	466	77 214
52.47.1	Eh.m.Schreib-u.Papierv. Schul-u.Büroartikeln	793	259 400	97	3 065	129	9 897	263	42 554
52.47.2	Einzelhandel mit Büchern und Fachzeitschriften	501	296 094	64	2 121	58	4 083	131	22 794
52.47.3	Eh.mit Unterhaltungszeitschrift. u.Zeitungen	221	63 947	26	877	51	3 532	72	11 866
52.48	Eh.m.Tapeten, Geschenk-artik.,Uhren,Spielw.usw.	2 677	1 068 885	675	21 944	615	44 217	758	120 163
52.48.1	Einzelhandel mit Tapeten und Bodenbelägen	268	183 467	47	1 550	45	3 189	62	10 641
52.48.2	Eh.m.Kunstgegenständen, Münzen,Geschenkart.usw.	1 118	518 508	363	11 862	307	21 939	287	43 121
52.48.5	Einzelhandel m.Uhren, Edelmetallwar. u.Schmuck	919	235 041	184	5 898	191	13 974	302	49 160
52.48.6	Einzelhandel mit Spielwaren	372	131 870	81	2 633	72	5 114	107	17 241
52.49	Facheinzelhandel ang. (in Verkaufsräumen)	6 190	2 005 082	1 311	41 712	1 318	96 573	1 755	284 067
52.49.1	Einzelhandel mit Blumen, Pflanzen und Saatgut	1 830	476 019	333	10 999	469	35 089	620	98 821
52.49.2	Eh. mit zoologischem Bedarf u.lebenden Tieren	333	90 711	81	2 505	84	6 007	79	12 830
52.49.3	Augenoptiker	664	212 780	65	2 158	93	6 980	233	40 264
52.49.4	Eh.mit Foto-und opt. Erzeugn.(o.Augenoptiker)	221	88 275	35	1 125	48	3 648	62	9 855
52.49.5	Eh.m.Comput., peripheren Einheiten u.Software	967	403 869	318	9 845	194	13 559	202	31 651
52.49.6	Eh.m.Telekommunikationsgeräten u.Mobiltelefonen	124	71 553	21	687	21	1 593	32	4 793
52.49.7	Eh.mit Fahrrädern, Fahrradteilen u.-zubehör	571	165 612	94	2 901	112	8 255	161	27 320
52.49.8	Eh.mit Sport-u.Camping-art. (oh.Campingmöbel)	449	188 071	86	2 674	89	6 487	111	17 825
52.49.9	Sonst. Facheinzelhandel ang. (in Verkaufsräumen)	1 031	308 192	278	8 818	208	14 956	255	40 707
52.5	Eh.m.Antiquitäten u.Gebrauchtw.(in Verkaufsr.)	584	90 074	254	7 744	136	9 650	120	18 590
52.50.1	Eh.m.Antiquitäten und antiken Teppichen	230	24 448	104	3 103	54	3 832	55	8 429
52.50.3	Einzelhandel mit sonstigen Gebrauchtwaren	325	62 945	133	4 067	76	5 413	60	9 395
52.6	Einzelhandel (nicht in Verkaufsräumen)	2 779	1 649 015	861	26 785	585	42 002	605	96 126
52.61	Versandhandel	566	532 611	195	5 823	117	8 156	108	16 995
52.61.1	Versandhandel mit Waren o.ausgepräg. Schwerpunkt	318	245 311	141	4 097	61	4 243	59	9 144

davon in Umsatzgrößenklassen von ... bis unter ... €										Systematik-Nr.
250 000 bis 500 000		500 000 bis 1 Mill.		1 Mill. bis 2 Mill.		2 Mill. bis 5 Mill.		5 Mill. und mehr		
Anzahl	1 000 €	Anzahl	1 000 €	Anzahl	1 000 €	Anzahl	1 000 €	Anzahl	1 000 €	
9	10	11	12	13	14	15	16	17	18	
68	24 608	20	13 870	9	11 638	9	32 607	-	-	52.44.7
429	151 268	260	179 656	116	157 048	44	134 860	27	279 731	52.45
206	73 104	149	103 065	66	89 175	20	54 082	9	73 008	52.45.1
193	68 302	94	65 075	41	•	22	•	18	206 723	52.45.2
30	9 862	17	11 517	9	•	2	•	-	-	52.45.3
263	94 022	164	112 610	107	153 083	83	258 645	54	848 462	52.46
135	48 346	89	62 554	49	70 241	24	79 338	8	73 523	52.46.1
14	4 959	6	3 844	5	6 033	3	11 252	-	-	52.46.2
114	40 718	69	46 212	53	76 810	56	168 055	46	774 940	52.46.3
357	121 775	162	112 558	62	86 324	36	100 805	7	97 191	52.47
198	67 642	70	47 748	22	•	13	40 144	1	•	52.47.1
114	38 654	74	52 332	33	44 824	22	•	5	•	52.47.2
45	15 479	18	12 478	7	•	1	•	1	•	52.47.3
344	118 773	161	111 121	72	100 837	32	92 038	20	459 792	52.48
48	16 845	34	22 945	17	22 624	10	30 441	5	75 231	52.48.1
85	29 289	34	23 444	21	30 737	11	31 994	10	326 121	52.48.2
147	50 008	63	44 127	21	28 924	9	•	2	•	52.48.5
64	22 631	30	20 604	13	18 551	2	•	3	•	52.48.6
958	335 543	501	348 528	195	273 382	118	335 676	34	289 602	52.49
243	83 514	95	65 129	41	58 396	20	52 175	9	71 896	52.49.1
41	13 982	33	23 133	8	11 840	6	•	1	•	52.49.2
185	65 276	64	42 443	13	19 254	10	•	1	•	52.49.3
51	16 688	15	10 102	3	4 910	3	9 295	4	32 652	52.49.4
97	34 469	71	51 513	39	55 504	35	104 714	11	102 614	52.49.5
22	7 593	12	8 969	6	8 219	8	•	2	•	52.49.6
120	43 336	59	40 097	19	26 216	6	17 488	-	-	52.49.7
80	28 751	52	37 156	16	22 417	11	33 452	4	39 310	52.49.8
119	41 934	100	69 987	50	66 626	19	•	2	•	52.49.9
41	14 263	21	15 302	6	8 377	6	16 148	-	-	52.5
13	4 318	2	•	2	•	-	-	-	-	52.50.1
28	9 944	18	•	4	•	6	16 148	-	-	52.50.3
293	100 319	193	137 691	96	139 255	89	•	57	•	52.6
46	15 531	40	28 841	14	20 169	24	75 101	22	361 994	52.61
16	5 281	15	10 524	7	10 434	10	29 008	9	172 580	52.61.1

Noch: 3. Umsatzsteuerpflichtige, deren steuerbarer Umsatz und Umsatzsteuer 2004 nach Wirtschaftszweigen und Umsatzgrößenklassen

Systematik-Nr.	Wirtschaftszweig	Steuerpflichtige	Lieferungen und Leistungen	davon in Umsatzgrößenklassen von ... bis unter ... €					
				17 500 bis 50 000		50 000 bis 100 000		100 000 bis 250 000	
				Anzahl	1 000 €	Anzahl	1 000 €	Anzahl	1 000 €
1	2	3	4	5	6	7	8		
52.61.2	Vh.m.Textilien,Schuhen, Bekleidung u.Lederwaren	64	41 164	17	551	12	922	15	2 365
52.61.3	Sonstiger Fachversandhandel	184	246 136	37	1 175	44	2 992	34	5 487
52.62	Einzelhandel a.Verkaufsständen und auf Märkten	799	156 389	229	7 297	196	14 215	222	35 280
52.62.1	Eh.m.Nahrungsm.u.Getränk.a.Verkaufsst.u.Ä.	515	121 348	122	3 879	123	8 987	153	24 054
52.63	Sonstiger Einzelhandel (nicht i.Verkaufsräumen)	1 414	960 015	437	13 665	272	19 630	275	43 851
52.63.1	Einzelhandel vom Lager mit Brennstoffen	221	518 803	28	904	17	1 375	25	4 198
52.63.4	Sonst.Einzelhandel ang.(nicht i.Verkaufsräumen)	1 193	441 211	409	12 761	255	18 255	250	39 653
52.7	Reparatur von Gebrauchsgütern	955	147 336	427	13 134	226	16 099	167	26 581
52.71	Reparatur von Schuhen und Lederwaren	194	15 901	101	3 163	61	4 188	22	3 150
52.72	Reparatur v.elektrisch. Haushaltsgeräten	249	59 570	65	2 086	64	4 488	57	9 383
52.74	Reparatur von sonstigen Gebrauchsgütern	470	66 937	243	7 222	90	6 730	79	12 682
H	Gastgewerbe	23 680	4 688 613	6 454	209 093	6 128	444 969	7 068	1 122 001
55.1	Hotellerie	3 933	1 282 518	903	29 430	844	61 002	1 107	179 004
55.10.1	Hotels (ohne Hotels garnis)	1 442	893 714	125	4 119	209	15 247	415	69 998
55.10.2	Hotels garnis	449	81 708	134	4 136	106	7 597	118	18 432
55.10.3	Gasthöfe	1 285	222 833	309	10 401	332	24 277	411	65 347
55.10.4	Pensionen	757	84 263	335	10 774	197	13 881	163	25 228
55.2	Sonstiges Beherbergungsgewerbe	1 316	199 305	715	21 132	273	18 928	207	32 066
55.23	Beherbergungsgewerbe, anderweitig n.genannt	1 143	147 475	683	20 014	237	16 218	153	23 743
55.23.3	Ferienhäuser und Ferienwohnungen	994	80 680	610	17 858	207	14 112	125	19 326
55.3	Speisengeprägte Gastronomie	10 337	1 928 119	2 407	80 256	2 830	207 997	3 394	536 242
55.30.1	Restaurants mit herkömmlicher Bedienung	5 824	1 091 641	1 148	38 243	1 447	107 048	2 096	335 814
55.30.2	Restaurants mit Selbstbedienung	258	225 776	47	1 684	50	3 823	62	9 485
55.30.3	Cafes	917	145 777	275	9 323	255	18 604	253	40 704
55.30.4	Eissalons	713	105 946	116	3 920	205	15 318	293	45 139
55.30.5	Imbissstuben	2 625	358 980	821	27 086	873	63 204	690	105 101
55.4	Getränkegeprägte Gastronomie	6 932	990 410	2 089	67 251	1 894	136 488	2 051	326 271
55.40.1	Schankwirtschaften	5 795	772 231	1 818	58 557	1 647	117 710	1 625	256 296
55.40.3	Diskotheken und Tanzlokale	241	92 978	63	2 129	39	2 821	65	10 944
55.40.7	Sonstige getränkegeprägte Gastronomie	819	114 928	177	5 601	191	14 799	342	55 976
55.5	Kantinen und Caterer	1 162	288 261	340	11 024	287	20 555	309	48 417
55.51	Kantinen	451	66 510	162	5 134	101	7 302	119	18 766
55.52	Caterer	711	221 751	178	5 889	186	13 253	190	29 652
I	Verkehr und Nachrichtenübermittlung	11 298	16 636 589	2 531	82 185	1 965	141 386	2 448	393 957
60	Landverkehr; Transport in Rohrfernleitungen	6 378	3 686 875	1 461	48 541	1 199	86 237	1 513	242 372
60.1	Eisenbahnverkehr	16	110 869	2	•	-	-	2	•
60.2	Sonstiger Landverkehr	6 357	3 341 148	1 459	•	1 199	86 237	1 511	•
60.21	Personenbeförderung im Linienverkehr zu Land	318	635 478	27	•	32	2 350	53	•

davon in Umsatzgrößenklassen von ... bis unter ... €										Systematik-Nr.
250 000 bis 500 000		500 000 bis 1 Mill.		1 Mill. bis 2 Mill.		2 Mill. bis 5 Mill.		5 Mill. und mehr		
Anzahl	1 000 €	Anzahl	1 000 €	Anzahl	1 000 €	Anzahl	1 000 €	Anzahl	1 000 €	
9	10	11	12	13	14	15	16	17	18	
9	2 893	4	2 703	3	3 938	2	•	2	•	52.61.2
21	7 357	21	15 614	4	5 797	12	•	11	•	52.61.3
96	32 047	38	27 168	12	17 400	5	•	1	•	52.62
69	22 954	31	22 798	11	15 696	5	•	1	•	52.62.1
151	52 740	115	81 682	70	101 685	60	184 283	34	462 478	52.63
19	6 711	36	26 228	37	53 459	34	108 064	25	317 864	52.63.1
132	46 029	79	55 454	33	48 226	26	76 219	9	144 615	52.63.4
78	27 982	37	26 574	16	21 732	3	•	1	•	52.7
6	2 229	3	•	1	•	-	-	-	-	52.71
34	12 211	18	13 386	9	•	2	•	-	-	52.72
36	12 707	14	•	6	8 071	1	•	1	•	52.74
2 610	892 315	862	576 268	343	471 463	169	487 936	46	484 568	H
565	196 161	276	188 393	152	207 653	71	207 449	15	213 426	55.1
299	104 774	193	132 249	122	168 934	65	•	14	•	55.10.1
63	22 304	21	14 572	5	•	1	•	1	•	55.10.2
162	54 760	47	31 655	21	26 382	3	10 012	-	-	55.10.3
41	14 323	15	9 917	4	•	2	•	-	-	55.10.4
68	23 923	30	20 846	12	14 804	6	19 949	5	47 657	55.2
40	13 396	14	9 686	6	8 093	6	19 949	4	36 376	55.23
37	12 308	9	•	4	5 478	2	•	-	-	55.23.3
1 181	402 315	342	226 944	107	149 310	57	161 639	19	163 417	55.3
814	275 368	233	156 076	61	•	20	58 530	5	•	55.30.1
46	16 445	9	6 188	8	12 896	24	68 691	12	106 564	55.30.2
87	30 359	32	21 316	13	•	2	•	-	-	55.30.3
76	24 822	21	•	1	•	1	•	-	-	55.30.4
158	55 321	47	•	24	34 557	10	26 382	2	•	55.30.5
664	224 036	165	107 580	50	•	17	46 144	2	•	55.4
528	178 417	135	87 941	35	•	6	17 585	1	•	55.40.1
29	10 207	19	•	14	20 316	11	28 559	1	•	55.40.3
102	33 917	6	•	1	•	-	-	-	-	55.40.7
132	45 880	49	32 505	22	•	18	52 756	5	•	55.5
48	16 936	16	10 380	3	•	2	•	-	-	55.51
84	28 944	33	22 125	19	•	16	•	5	•	55.52
1 437	507 641	1 081	762 029	832	1 188 400	615	1 903 773	389	11 657 218	I
886	313 808	654	461 376	391	•	199	•	75	1 373 767	60
1	•	1	•	2	•	1	•	7	•	60.1
883	312 719	653	•	389	544 732	198	609 431	65	1 037 028	60.2
63	22 421	68	•	41	61 578	20	55 990	14	434 010	60.21

Noch: 3. Umsatzsteuerpflichtige, deren steuerbarer Umsatz und Umsatzsteuer 2004 nach Wirtschaftszweigen und Umsatzgrößenklassen

Systematik-Nr.	Wirtschaftszweig	Steuerpflichtige	Lieferungen und Leistungen	davon in Umsatzgrößenklassen von ... bis unter ... €					
				17 500 bis 50 000		50 000 bis 100 000		100 000 bis 250 000	
				Anzahl	1 000 €	Anzahl	1 000 €	Anzahl	1 000 €
1	2	3	4	5	6	7	8		
60.22	Betrieb von Taxis und Mietwagen mit Fahrer	1 877	306 512	604	20 322	440	31 231	513	81 786
60.23	Sonstige Personenbeförderg i.Landverkehr	238	183 765	47	1 431	32	2 258	45	7 161
60.24	Güterbeförderung im Straßenverkehr	3 924	2 215 393	781	25 944	695	50 399	900	144 482
60.3	Transport in Rohrfernleitungen	5	234 859	-	-	-	-	-	-
61	Schifffahrt	819	1 683 785	57	1 836	48	3 555	150	26 566
61.1	See- und Küstenschifffahrt	578	1 582 232	34	1 081	29	2 073	39	6 309
61.2	Binnenschifffahrt	241	101 553	23	756	19	1 482	111	20 257
62	Luftfahrt	46	85 133	18	534	9	569	10	1 584
63	Hilfs- und Nebentätigk.f.d.Verkehr; Verkehrsverm.	2 948	10 574 533	525	16 832	484	35 308	578	92 467
63.1	Frachumschlag und Lagerei	119	600 636	14	449	15	1 031	16	2 508
63.12	Lagerei	81	479 026	9	293	11	789	11	1 731
63.12.1	Lagerei (ohne Kühlhäuser)	63	•	7	•	10	•	8	•
63.2	Sonstige Hilfs- und Nebentätigk.f.d.Verkehr	167	•	29	•	28	•	40	•
63.3	Reisebüros und Reiseveranstalter	990	•	271	•	254	•	251	•
63.30.1	Reisebüros	778	252 858	218	7 098	222	16 273	201	31 329
63.30.2	Reiseveranstalter und Fremdenführung	212	•	53	•	32	•	50	•
63.4	Spedition, sonstige Verkehrsvermittlung	1 672	6 025 010	211	6 697	187	13 767	271	44 233
63.40.1	Spedition	1 373	5 842 202	115	3 680	135	9 908	218	35 300
64	Nachrichtenübermittlung	1 107	606 263	470	14 441	225	15 717	197	30 967
64.1	Postverwaltg. u.private Post- und Kurierdienste	991	232 286	419	12 906	206	14 413	183	28 548
64.3	Fernmeldedienste	116	373 977	51	1 536	19	1 304	14	2 420
J	Kredit- und Versicherungsgewerbe	1 034	583 843	398	11 980	248	17 574	184	29 369
65	Kreditgewerbe	216	343 604	20	699	32	2 443	52	8 920
65.1	Zentralbanken und Kreditinstitute	186	329 116	12	438	23	1 829	47	8 067
65.2	Sonstige Finanzierungsinstitutionen	30	14 488	8	260	9	613	5	852
66	Versicherungsgewerbe	28	117 360	4	110	4	254	3	348
67	Mit d.Kredit-u. Versicherungsg.v.Tätigk.	790	122 879	374	11 172	212	14 877	129	20 101
K	Grundst.-,Wohnungsw., Vermietg.bew.Sachen usw.	65 522	22 180 238	24 756	763 166	14 020	1 000 907	13 750	2 137 278
70	Grundstücks- und Wohnungswesen	22 706	5 334 927	10 608	319 706	4 871	345 392	3 800	589 689
70.1	Erschließg.,Kauf,Verk.v.Grundst.,Gebäuden usw.	1 276	1 095 385	240	7 585	212	15 635	294	46 983
70.11	Erschließung von Grundstücken	499	569 832	63	1 981	61	4 414	103	17 014
70.11.2	Bauträger für Nichtwohngebäude	70	104 259	13	426	11	805	9	1 476
70.11.3	Bauträger für Wohngebäude	397	437 955	42	1 314	43	3 071	90	14 873

davon in Umsatzgrößenklassen von ... bis unter ... €										Systematik-Nr.
250 000 bis 500 000		500 000 bis 1 Mill.		1 Mill. bis 2 Mill.		2 Mill. bis 5 Mill.		5 Mill. und mehr		
Anzahl	1 000 €	Anzahl	1 000 €	Anzahl	1 000 €	Anzahl	1 000 €	Anzahl	1 000 €	
9	10	11	12	13	14	15	16	17	18	
209	73 262	86	57 617	19	24 704	6	17 591	-	-	60.22
32	11 780	35	24 433	28	38 839	15	49 746	4	48 117	60.23
579	205 256	464	328 696	301	419 611	157	486 105	47	554 901	60.24
2	•	-	-	-	-	-	-	3	•	60.3
99	34 373	86	61 837	172	254 767	147	468 292	60	832 558	61
39	14 893	70	51 273	166	247 397	143	•	58	•	61.1
60	19 480	16	10 564	6	7 370	4	•	2	•	61.2
3	905	-	-	1	•	2	•	3	72 461	62
345	123 052	288	202 397	237	339 555	254	776 328	237	8 988 593	63
15	5 172	15	11 272	15	21 926	15	45 866	14	512 412	63.1
9	3 153	9	6 978	12	17 604	11	34 838	9	413 640	63.12
6	•	7	•	10	•	8	•	7	•	63.12.1
19	•	19	•	11	•	8	•	13	•	63.2
106	•	39	•	31	•	26	•	12	•	63.3
73	25 526	24	16 023	21	29 137	13	38 065	6	89 408	63.30.1
33	•	15	•	10	•	13	•	6	•	63.30.2
205	73 976	215	150 731	180	257 430	205	627 900	198	4 850 277	63.4
177	64 616	184	129 576	164	235 436	190	581 694	190	4 781 992	63.40.1
104	35 502	53	36 419	31	43 722	13	39 656	14	389 839	64
101	34 148	42	28 358	26	35 932	9	25 953	5	52 028	64.1
3	1 354	11	8 061	5	7 790	4	13 703	9	337 811	64.3
84	30 319	44	•	34	•	17	•	25	364 775	J
38	13 721	25	17 691	21	27 178	12	35 983	16	236 970	65
36	•	23	•	20	•	9	26 987	16	236 970	65.1
2	•	2	•	1	•	3	8 996	-	-	65.2
5	2 046	1	•	2	•	3	11 623	6	100 060	66
41	14 552	18	13 835	11	•	2	•	3	27 746	67
6 021	2 120 545	3 761	2 608 861	1 864	2 571 446	925	2 812 917	425	8 165 117	K
1 607	562 573	963	664 117	550	766 647	219	645 746	88	1 441 058	70
182	64 686	139	99 048	92	127 956	81	253 327	36	480 166	70.1
61	22 187	73	50 715	64	88 899	51	162 699	23	221 924	70.11
12	4 303	9	5 972	7	9 368	5	16 281	4	65 629	70.11.2
47	17 263	63	44 107	50	70 154	45	144 279	17	142 895	70.11.3

Noch: 3. Umsatzsteuerpflichtige, deren steuerbarer Umsatz und Umsatzsteuer 2004 nach Wirtschaftszweigen und Umsatzgrößenklassen

Systematik-Nr.	Wirtschaftszweig	Steuerpflichtige	Lieferungen und Leistungen	davon in Umsatzgrößenklassen von ... bis unter ... €					
				17 500 bis 50 000		50 000 bis 100 000		100 000 bis 250 000	
				Anzahl	1 000 €	Anzahl	1 000 €	Anzahl	1 000 €
1	2	3	4	5	6	7	8		
70.12	Kauf u. Verk. v. eig. Grundst., Geb. u. Wohnungen	777	525 553	177	5 604	151	11 221	191	29 969
70.2	Verm. u. Verp. v. eig. Grundst., Geb. u. Wohng.	17 784	3 158 940	9 131	272 739	3 817	269 113	2 680	412 921
70.20.1	Verm. u. Verp. von eig. Grundst. u. Nichtwohngeb.	12 868	1 962 697	6 553	196 000	2 735	192 707	1 923	297 406
70.20.2	Verm. u. Verp. von eigenen Wohngebäuden u. Wohnungen	4 916	1 196 243	2 578	76 739	1 082	76 407	757	115 515
70.3	Vermittl. u. Verw. v. fremd. Grundst., Gebäud. u. Wohng.	3 646	1 080 601	1 237	39 381	842	60 644	826	129 785
70.31	Vermittl. v. fremden Grundst., Geb. u. Wohng.	2 053	440 052	770	24 438	506	36 129	438	68 276
70.32	Verwaltg. v. fremden Grundst., Geb. u. Wohng.	1 593	640 550	467	14 943	336	24 515	388	61 509
71	Vermietg. v. bewegl. Sachen ohne Bedienungspersonal	2 305	885 490	765	24 470	497	35 595	525	82 405
71.1	Vermietung v. Kraftwagen bis 3,5t Gesamtgewicht	455	183 879	137	4 351	100	7 189	88	13 415
71.2	Vermietung von sonst. Verkehrsmitteln	343	177 071	117	3 857	65	4 763	78	12 248
71.3	Vermietung von Maschinen und Geräten	1 035	315 068	333	10 618	222	15 567	262	41 268
71.31	Vermietg. v. landwirtsch. Maschinen und Geräten	319	57 460	100	3 192	76	5 322	94	14 597
71.32	Vermietung von Baumaschinen u. -geräten	282	122 628	70	2 237	54	3 867	66	10 365
71.34	Vermietung von sonst. Maschin. u. Geräten	382	119 087	142	4 529	84	5 830	91	14 591
71.4	Vermietung von Gebrauchsgütern, ang.	472	209 472	178	5 643	110	8 076	97	15 474
72	Datenverarbeitung und Datenbanken	4 201	3 137 202	1 354	41 568	923	67 217	972	148 233
72.1	Hardwareberatung	353	109 325	133	4 200	75	5 433	94	14 862
72.2	Softwarehäuser	2 257	1 351 613	684	20 788	501	36 680	536	81 816
72.22	Softwareberatung und -entwicklung	2 251	1 350 838	681	20 690	499	36 527	536	81 816
72.22.1	Softwareberatung	667	270 162	186	5 684	170	12 480	183	27 894
72.22.2	Entwicklg., Programmierg. v. Internetpräsentationen	164	20 987	95	2 670	29	2 090	19	3 119
72.22.3	Sonstige Softwareentwicklung	1 420	1 059 688	400	12 335	300	21 957	334	50 803
72.3	Datenverarbeitungsdienste	703	1 475 505	234	7 177	153	11 076	138	21 254
72.6	Sonst. m. d. Datenverarbeitung verb. Tätigkeiten	673	149 136	229	7 035	139	10 093	172	25 613
73	Forschung und Entwicklung	693	202 165	273	8 563	171	12 048	111	16 828
74	Erbrg. v. wirtschaftl. Dienstleistungen, ang.	35 617	12 620 454	11 756	368 860	7 558	540 656	8 342	1 300 124
74.1	Rechts-, Steuer- und Unternehmensberatg. usw.	13 241	3 780 345	3 934	123 947	2 748	197 151	3 152	502 126
74.11	Rechtsberatung	3 904	902 464	1 051	33 392	834	60 049	1 047	164 404
74.11.1	Rechtsanwaltskanzleien mit Notariat	978	352 059	173	5 376	138	10 100	242	40 171
74.11.2	Rechtsanwaltskanzleien ohne Notariat	2 724	503 606	792	25 309	649	46 550	767	118 515
74.12	Wirtsch.-u. Buchprüfung, Steuerberatg., Buchführg.	4 017	1 532 222	916	28 551	625	45 070	910	153 247
74.12.1	Praxen v. Wirtschaftspr. u.-gesellschaften	178	173 008	42	1 273	32	2 459	46	7 447

davon in Umsatzgrößenklassen von ... bis unter ... €										Systematik-Nr.
250 000 bis 500 000		500 000 bis 1 Mill.		1 Mill. bis 2 Mill.		2 Mill. bis 5 Mill.		5 Mill. und mehr		
Anzahl	1 000 €	Anzahl	1 000 €	Anzahl	1 000 €	Anzahl	1 000 €	Anzahl	1 000 €	
9	10	11	12	13	14	15	16	17	18	
121	42 499	66	48 333	28	39 057	30	90 628	13	258 242	70.12
1 061	370 027	649	446 570	328	451 357	82	228 527	36	707 686	70.2
823	287 041	517	357 422	253	344 314	56	151 279	8	136 529	70.20.1
238	82 986	132	89 149	75	107 043	26	77 248	28	571 157	70.20.2
364	127 861	175	118 498	130	187 334	56	163 892	16	253 206	70.3
177	60 893	79	53 244	52	73 480	26	70 475	5	53 116	70.31
187	66 968	96	65 254	78	113 854	30	93 417	11	200 090	70.32
247	86 595	141	100 231	72	98 216	39	116 585	19	341 394	71
52	17 463	36	24 448	20	27 998	16	48 781	6	40 236	71.1
25	9 254	30	21 965	16	22 057	9	26 306	3	76 620	71.2
125	43 828	57	40 766	25	32 754	5	15 572	6	114 694	71.3
36	12 405	10	7 696	2	•	-	-	1	•	71.31
45	16 002	26	18 780	14	•	5	15 572	2	•	71.32
40	13 849	15	10 219	8	•	-	-	2	•	71.34
45	16 050	18	13 051	11	15 407	9	25 926	4	109 845	71.4
393	139 205	255	179 150	144	195 673	97	•	63	•	72
15	4 755	21	14 494	6	7 503	4	11 518	5	46 560	72.1
209	73 944	137	95 195	78	107 405	71	226 280	41	709 504	72.2
209	73 944	136	94 671	78	107 405	71	226 280	41	709 504	72.22
60	22 107	33	•	19	•	10	27 545	6	125 268	72.22.1
14	4 806	2	•	5	•	-	-	-	-	72.22.2
135	47 032	101	70 312	54	74 279	61	198 735	35	584 235	72.22.3
72	26 410	50	36 841	25	33 796	16	54 791	15	1 284 160	72.3
72	25 554	31	20 998	23	31 449	5	•	2	•	72.6
50	17 607	47	33 984	23	32 753	17	•	1	•	73
3 724	1 314 565	2 355	1 631 380	1 075	1 478 157	553	1 683 489	254	4 303 223	74
1 707	605 314	1 071	739 008	435	588 691	155	447 538	39	576 570	74.1
546	190 684	299	207 429	102	140 236	19	52 646	6	53 623	74.11
210	74 777	157	111 359	49	65 731	6	16 285	3	28 260	74.11.1
322	110 631	132	88 122	51	71 700	9	•	2	•	74.11.2
763	276 093	500	342 012	229	307 880	64	184 687	10	194 683	74.12
19	6 876	13	8 844	14	19 077	8	21 840	4	105 191	74.12.1

Noch: 3. Umsatzsteuerpflichtige, deren steuerbarer Umsatz und Umsatzsteuer 2004 nach Wirtschaftszweigen und Umsatzgrößenklassen

Systematik-Nr.	Wirtschaftszweig	Steuerpflichtige	Lieferungen und Leistungen	davon in Umsatzgrößenklassen von ... bis unter ... €					
				17 500 bis 50 000		50 000 bis 100 000		100 000 bis 250 000	
				Anzahl	1 000 €	Anzahl	1 000 €	Anzahl	1 000 €
1	2	3	4	5	6	7	8		
74.12.3	Praxen v. Steuerberatern und -gesellschaften	2 486	1 073 921	417	13 134	367	26 707	558	95 699
74.12.4	Praxen von Steuerbevollmächtigten	917	251 873	176	5 641	124	8 898	267	44 477
74.13	Markt- und Meinungsforschung	109	37 618	43	1 280	21	1 449	24	4 082
74.14	Unternehmens- und Public-Relations-Beratg.	4 391	1 106 100	1 643	51 983	1 103	79 143	993	151 757
74.14.1	Unternehmensberatung	4 314	1 091 986	1 602	50 735	1 094	78 485	979	149 839
74.14.2	Public-Relations-Beratung	77	14 114	41	1 248	9	658	14	1 918
74.15	Managementtätigkeiten von Holdinggesellschaft.	820	201 942	281	8 742	165	11 440	178	28 636
74.15.6	Verwaltung u.Führung v. Unternehmen u.Betrieben	315	110 015	97	3 081	54	3 716	67	10 585
74.2	Architektur- und Ingenieurbüros	9 367	2 704 933	3 131	99 159	2 262	161 653	2 020	316 176
74.20.1	Architekturbüros f.Hochbau u.f. Innenarchitekt.	2 624	548 417	946	29 571	665	48 120	550	86 346
74.20.4	Ingenieurbüros für bautechn. Gesamtplanung	2 356	622 466	816	26 179	564	39 540	496	77 213
74.20.5	Ingenieurbüros für technische Fachplanung	2 492	1 066 732	708	22 669	605	43 514	554	86 852
74.20.8	Büros für technisch-wirtschaftliche Beratung	829	252 491	265	8 581	178	12 957	207	32 502
74.20.9	Vermessungsbüros	175	90 472	21	683	24	1 598	32	5 095
74.3	Technische,physikalische und chem. Untersuchung	456	587 881	115	3 707	89	6 584	92	14 563
74.30.1	Technische Untersuchung und Beratung	259	469 205	68	2 209	56	4 147	51	7 979
74.30.3	Chemische Untersuchung und Beratung	154	87 818	41	1 297	27	1 957	30	5 092
74.4	Werbung	2 751	871 995	1 065	32 942	558	39 664	521	82 634
74.40.1	Werbegestaltung	1 410	417 697	505	15 666	294	21 145	280	44 549
74.40.2	Werbemittelverbreitung und Werbevermittlung	1 341	454 298	560	17 276	264	18 519	241	38 085
74.5	Personal-u.Stellenverm., Überlassung v.Arbeitskr.	516	932 883	93	2 918	55	4 083	69	12 010
74.50.1	Personal- und Stellenvermittlung	165	82 736	54	1 636	29	2 121	24	4 101
74.50.2	Überlassung von Arbeitskräften	351	850 147	39	1 282	26	1 963	45	7 909
74.6	Wach- und Sicherheitsdienste sowie Detekteien	348	499 947	102	3 109	66	4 848	67	10 854
74.7	Reinigung v.Gebäuden, Inventar u.Verkehrsmitt.	2 487	1 311 952	501	15 860	349	24 932	1 203	170 700
74.70.1	Reinigung von Gebäuden, Räumen und Inventar	1 438	1 159 098	457	14 431	293	20 777	284	44 121
74.70.2	Schornsteinreinigung	938	125 770	10	317	39	2 925	886	121 317
74.8	Erbrg.v.sonst.wirtsch. Dienstleistungen,ang.	6 451	1 930 517	2 815	87 219	1 431	101 741	1 218	191 061
74.81	Fotografisches Gewerbe u.fotograf.Laboratorien	460	433 314	159	5 046	113	8 165	119	18 998
74.85	Schreib-u.Übersetzungsdienste u.A.; Copy-Shops	843	80 664	517	15 531	183	13 204	94	14 238
74.86	Call Centers	78	100 229	34	934	8	528	9	1 485
74.87	Erbrg.v.wirtsch.Dienstl. f.Untern.u.Privatp.,ang.	4 976	1 230 542	2 082	64 947	1 112	78 730	979	153 209
74.87.1	Ausstellungs-, Messe- und Warenmarkteinrichtg.	420	333 936	173	5 182	76	5 396	73	12 047
74.87.4	Ateliers für Textil-, Möbel-, Schmuck-u.ä.Des.	765	79 208	373	11 750	181	12 513	161	24 528
M	Erziehung und Unterricht	2 603	533 609	898	28 852	757	54 540	714	108 418
80.2	Weiterführende Schulen	51	•	12	•	8	•	8	•

davon in Umsatzgrößenklassen von ... bis unter ... €										Systematik-Nr.
250 000 bis 500 000		500 000 bis 1 Mill.		1 Mill. bis 2 Mill.		2 Mill. bis 5 Mill.		5 Mill. und mehr		
Anzahl	1 000 €	Anzahl	1 000 €	Anzahl	1 000 €	Anzahl	1 000 €	Anzahl	1 000 €	
9	10	11	12	13	14	15	16	17	18	
521	189 610	382	262 046	183	245 993	52	151 240	6	89 492	74.12.3
215	76 752	102	69 286	30	39 963	3	6 857	-	-	74.12.4
5	1 651	8	5 660	3	•	4	11 116	1	•	74.13
310	107 654	182	127 490	86	115 791	53	158 579	21	313 703	74.14
305	105 970	178	125 245	83	•	52	•	21	313 703	74.14.1
5	1 684	4	2 246	3	•	1	•	-	-	74.14.2
83	29 232	82	56 417	15	•	15	40 510	1	•	74.15
31	10 901	42	29 012	13	•	10	28 089	1	•	74.15.6
940	328 736	557	385 810	267	363 822	140	416 881	50	632 697	74.2
253	88 552	125	85 187	59	81 992	20	54 060	6	74 588	74.20.1
242	83 365	123	85 641	68	94 712	37	108 421	10	107 394	74.20.4
283	99 223	173	121 719	79	104 919	63	198 846	27	388 991	74.20.5
68	23 677	67	47 123	25	33 333	13	•	6	•	74.20.8
33	12 073	39	27 278	21	28 552	4	•	1	•	74.20.9
57	19 999	48	33 069	29	41 970	8	23 840	18	444 149	74.3
35	12 611	18	12 003	12	17 803	5	13 987	14	398 465	74.30.1
17	5 555	22	15 642	11	16 206	3	9 853	3	32 217	74.30.3
262	91 461	168	120 178	106	144 476	53	165 423	18	195 217	74.4
144	50 374	99	68 785	54	74 721	27	84 310	7	58 147	74.40.1
118	41 087	69	51 393	52	69 755	26	81 113	11	137 069	74.40.2
81	28 795	67	48 543	66	100 599	56	180 234	29	555 701	74.5
25	8 660	14	11 409	9	•	9	28 473	1	•	74.50.1
56	20 136	53	37 134	57	•	47	151 761	28	•	74.50.2
36	12 022	32	22 101	14	19 724	14	49 367	17	377 922	74.6
147	53 101	112	75 541	59	80 174	65	212 390	51	679 255	74.7
132	47 843	101	68 595	57	77 082	63	206 993	51	679 255	74.70.1
2	•	1	•	-	-	-	-	-	-	74.70.2
494	175 135	300	207 130	99	138 701	62	187 816	32	841 713	74.8
43	13 718	16	11 495	4	5 265	4	•	2	•	74.81
30	10 256	12	9 518	4	4 843	2	•	1	•	74.85
6	2 204	4	2 782	6	8 282	7	24 640	4	59 373	74.86
404	145 176	261	178 541	75	105 994	44	128 068	19	375 879	74.87
41	14 593	32	22 960	10	13 765	11	33 780	4	226 213	74.87.1
29	10 361	14	8 863	6	•	1	•	-	-	74.87.4
129	44 613	50	33 807	21	28 720	21	66 648	13	168 012	M
7	•	6	•	3	•	6	•	1	•	80.2

Noch: 3. Umsatzsteuerpflichtige, deren steuerbarer Umsatz und Umsatzsteuer 2004 nach Wirtschaftszweigen und Umsatzgrößenklassen

Systematik-Nr.	Wirtschaftszweig	Steuerpflichtige	Lieferungen und Leistungen	davon in Umsatzgrößenklassen von ... bis unter ... €					
				17 500 bis 50 000		50 000 bis 100 000		100 000 bis 250 000	
				Anzahl	1 000 €	Anzahl	1 000 €	Anzahl	1 000 €
1	2	3	4	5	6	7	8		
80.4	Erwachsenenbildung und sonstiger Unterricht	2 510	405 728	873	28 026	743	53 508	697	105 248
80.41	Fahr- und Flugschulen	1 311	165 016	259	9 065	444	32 768	518	78 361
80.41.1	Krafftahrschulen	1 272	156 605	241	8 449	437	32 303	510	77 115
80.42	Erwachsenenbildung und Unterricht, ang.	1 199	240 712	614	18 961	299	20 741	179	26 887
N	Gesundheits-, Veterinär- und Sozialwesen	4 364	4 291 937	1 297	40 665	832	59 175	927	147 169
85.1	Gesundheitswesen	2 537	2 745 231	834	25 718	456	32 100	467	73 710
85.11	Krankenhäuser	148	2 030 483	15	442	15	1 118	18	2 571
85.12	Arztpraxen (ohne Zahnarztpraxen)	606	67 926	315	9 648	145	10 089	88	13 082
85.13	Zahnarztpraxen	965	358 648	109	3 374	95	6 950	240	39 388
85.14	Gesundheitswesen, anderweitig n. genannt	818	288 174	395	12 254	201	13 943	121	18 668
85.2	Veterinärwesen	1 160	301 786	222	7 337	216	15 992	378	60 591
85.20.1	Tierarztpraxen	1 108	277 926	207	6 878	203	15 096	368	58 813
85.3	Sozialwesen	667	1 244 919	241	7 609	160	11 083	82	12 868
85.31	Heime (ohne Erholungs- und Ferienheime)	205	883 640	31	893	31	2 104	28	4 431
85.31.3	Altenwohnheime	19	114 920	1	•	1	•	2	•
85.31.4	Altenheime	39	173 117	11	305	2	•	9	1 456
85.31.5	Altenpflegeheime	43	95 245	10	310	9	654	7	1 135
85.31.7	Einr. zur Eingliederung und Pflege Behinderter	81	486 591	3	106	15	999	7	955
85.32	Sozialwesen, anderweitig n. genannt	462	361 280	210	6 716	129	8 980	54	8 437
85.32.7	Org. der freien Wohlfahrtspflege u. Jugendh.	82	298 021	23	735	16	1 125	15	2 664
85.32.9	Sonstiges Sozialwesen, anderweitig n. genannt	92	8 850	45	1 515	34	2 432	9	1 350
O	Erbringung sonst. öff. u. persönl. Dienstleistungen	19 255	5 052 629	8 219	256 360	5 108	365 919	3 808	582 614
90	Abwasser-, Abfallbeseitigung u. sonst. Entsorg.	479	1 307 728	81	2 642	49	3 620	72	12 193
90.01	Abwasserbeseitigung	81	141 063	16	454	10	•	6	1 175
90.01.1	Kläranlagen	52	62 572	8	246	8	•	4	•
90.01.2	Sammelkanalisation	29	78 492	8	208	2	•	2	•
90.02	Abfallbeseitigung	379	1 106 672	60	2 035	37	2 721	62	10 240
90.02.1	Sammlung, Beförderung u. Zwischenlager v. Abfällen	163	659 534	16	•	12	•	21	3 310
90.02.3	Abfalldeponien	10	101 513	-	-	1	•	1	•
90.02.4	Biologische Abfallbeseitigung	25	•	5	•	1	•	4	•
90.02.5	Sonstige Abfallbeseitigung	177	158 622	39	1 313	23	1 738	36	6 003
90.03	Beseitigung von Umweltverschmutzg. usw.	19	59 992	5	153	2	•	4	777
91	Interessenvertr., kirchl. und sonst. Vereinigungen	390	114 675	143	4 443	92	6 478	80	12 269
91.1	Wirtschafts- und Arbeitgeberverb., Berufsg.	90	•	30	•	21	•	16	•
91.3	Kirchl. Verein., pol. Part. sonst. Interessenv., ang.	299	68 999	113	•	71	•	64	•
91.33.1	Org. der Bildung, Wissensch., Forsch., Kult.	155	28 153	58	1 657	38	2 727	37	5 627
92	Kultur, Sport und Unterhaltung	6 866	2 384 415	3 034	92 676	1 571	111 215	1 256	198 200
92.1	Film- u. Videofilmherst., -verleih-, vertrieb; Kinos	390	103 107	116	3 777	94	6 882	80	12 840
92.11	Film- und Videofilmherstellung	208	29 262	87	2 852	56	4 118	41	6 458

davon in Umsatzgrößenklassen von ... bis unter ... €										Systematik-Nr.
250 000 bis 500 000		500 000 bis 1 Mill.		1 Mill. bis 2 Mill.		2 Mill. bis 5 Mill.		5 Mill. und mehr		
Anzahl	1 000 €	Anzahl	1 000 €	Anzahl	1 000 €	Anzahl	1 000 €	Anzahl	1 000 €	
9	10	11	12	13	14	15	16	17	18	
118	40 685	43	29 814	17	•	14	45 703	5	•	80.4
72	24 511	13	8 867	2	•	3	•	-	-	- 80.41
71	24 253	9	6 333	2	•	2	•	-	-	- 80.41.1
46	16 174	30	20 947	15	•	11	•	5	•	80.42
629	223 099	379	261 075	141	191 769	66	208 938	93	3 160 048	N
364	132 154	261	180 556	88	115 803	20	65 610	47	2 119 580	85.1
20	7 453	13	9 631	11	15 266	16	53 652	40	1 940 349	85.11
36	12 490	12	8 329	10	14 288	-	-	-	-	85.12
256	94 019	211	145 535	54	69 382	-	-	-	-	85.13
52	18 192	25	17 061	13	16 867	4	11 958	7	179 231	85.14
216	73 762	88	58 394	27	35 237	10	30 192	3	20 282	85.2
209	71 351	87	57 786	24	•	8	23 784	2	•	85.20.1
49	17 182	30	22 126	26	40 730	36	113 136	43	1 020 186	85.3
22	7 993	14	11 191	15	24 740	29	91 325	35	740 963	85.31
2	•	3	2 240	2	•	3	9 914	5	98 448	85.31.3
-	-	5	4 038	2	•	6	18 193	4	145 452	85.31.4
7	•	-	-	1	•	3	6 809	6	82 130	85.31.5
8	3 005	6	4 913	7	11 690	15	49 991	20	414 933	85.31.7
27	9 189	16	10 934	11	15 990	7	21 811	8	279 223	85.32
7	2 560	7	4 978	5	•	2	•	7	272 297	85.32.7
-	-	3	•	1	•	-	-	-	-	85.32.9
1 140	386 941	537	367 334	211	288 963	134	422 935	98	2 381 563	O
63	22 613	56	40 284	56	80 489	48	154 278	54	991 610	90
10	3 472	13	•	13	•	7	•	6	84 290	90.01
7	2 528	11	•	7	10 302	5	•	2	•	90.01.1
3	944	2	•	6	•	2	•	4	•	90.01.2
53	19 141	42	30 483	41	58 698	40	128 640	44	854 714	90.02
17	6 471	20	•	23	•	22	70 245	32	528 958	90.02.1
1	•	-	-	3	3 635	2	•	2	•	90.02.3
3	•	3	•	3	•	4	•	2	•	90.02.4
31	11 040	19	13 146	12	16 111	11	31 912	6	77 358	90.02.5
-	-	1	•	2	•	1	•	4	52 606	90.03
36	13 544	23	16 358	6	8 350	6	21 840	4	31 394	91
8	•	7	•	3	•	3	•	2	•	91.1
28	•	16	•	3	•	2	•	2	•	91.3
13	•	7	5 270	1	•	-	-	1	•	91.33.1
519	175 826	289	197 301	105	142 533	62	192 287	30	1 274 377	92
51	18 511	25	17 261	16	21 445	8	22 392	-	-	92.1
15	5 278	5	•	2	•	2	•	-	-	92.11

Noch: 3. Umsatzsteuerpflichtige, deren steuerbarer Umsatz und Umsatzsteuer 2004 nach Wirtschaftszweigen und Umsatzgrößenklassen

Systematik-Nr.	Wirtschaftszweig	Steuerpflichtige	Lieferungen und Leistungen	davon in Umsatzgrößenklassen von ... bis unter ... €					
				17 500 bis 50 000		50 000 bis 100 000		100 000 bis 250 000	
				Anzahl	1 000 €	Anzahl	1 000 €	Anzahl	1 000 €
1	2	3	4	5	6	7	8		
92.12	Filmverleih und Videoprogrammanbieter	86	19 168	22	715	26	1 895	16	2 638
92.13	Kinos	96	54 678	7	209	12	869	23	3 744
92.2	Rundfunkveranst., H.v.-Hörfunk-, Fernsehprogr.	25	91 345	4	134	3	186	2	•
92.3	Erbrg.v.sonst.kultur. und unterh. Leistungen	2 709	398 301	1 375	41 513	636	44 868	446	69 609
92.31	Künstler u.schriftstell. Tätigkeiten, Darbietungen	1 658	134 150	1 025	30 485	382	26 525	182	28 471
92.31.3	Selbständige bildende Künstlerinnen u.Künstler	510	34 419	309	9 104	132	9 034	53	8 064
92.32	Betrieb, Hilfsdienste für kultur. u.ä.Leistg.	313	128 436	130	3 827	50	3 613	43	6 924
92.32.1	Theater- und Konzertveranstalter	159	66 581	61	1 842	25	1 845	24	3 708
92.32.2	Opern-, Schauspielhäuser, Konzerth. u.ä.Ein.	14	•	1	•	1	•	1	•
92.33	Schaustellergewerbe und Vergnügungsparks	503	105 309	137	4 663	145	10 469	158	24 266
92.4	Korrespondenz-, Nachrichtenbüros, selb.Journ.	769	56 148	444	13 630	214	14 633	83	•
92.5	Bibl., Archive, Museen, bot.u.zoolog.Gärten	79	50 853	22	687	23	1 648	16	2 539
92.53	Botanische u.zoologische Gärten sowie Naturparks	26	42 775	3	106	6	461	6	884
92.6	Sport	1 677	418 783	736	22 406	362	25 659	299	46 801
92.61	Betrieb von Sportanlagen	589	202 928	143	4 548	134	9 626	133	21 314
92.62	Erbringung von sonst. Dienstleistg.des Sports	1 088	215 855	593	17 858	228	16 034	166	25 487
92.62.1	Sportverbände und Sportvereine	442	51 673	261	7 759	90	6 235	64	9 623
92.62.2	Professionelle Sportmannschaften u.Rennst.	27	79 795	6	196	2	•	6	1 092
92.62.5	Sportschulen u.selbst. Sportlehrer/innen	486	50 185	255	7 679	111	7 715	79	12 041
92.7	Erbrg.v.sonst.Dienstl. für Unterhaltung u.A.	1 217	1 265 878	337	10 530	239	17 337	330	54 099
92.71	Spiel-, Wett- und Lotteriewesen	832	1 231 142	157	4 914	148	10 778	243	40 809
92.71.1	Spielhallen und Betrieb von Spielautomaten	521	225 054	76	2 421	93	6 749	145	23 886
93	Erbringung von sonstigen Dienstleistg.	11 520	1 245 811	4 961	156 598	3 396	244 606	2 400	359 953
93.01	Wäscherei und chemische Reinigung	627	188 955	199	5 982	165	12 314	128	•
93.01.1	Wäscherei	175	87 855	47	1 412	31	2 403	31	4 937
93.01.3	Chemische Reinigung und Bekleidungsfärberei	290	87 887	68	2 135	91	6 791	70	10 658
93.02	Frisör- und Kosmetiksalons	5 846	539 650	2 247	71 992	1 912	138 419	1 442	212 113
93.02.4	Kosmetiksalons	1 154	61 798	788	23 707	245	16 780	107	15 595
93.02.5	Frisörsalons	4 692	477 853	1 459	48 284	1 667	121 640	1 335	196 517
93.03	Bestattungswesen	513	128 631	94	2 914	93	•	166	•
93.03.1	Bestattungsinstitute	506	•	91	•	93	•	166	•
93.04	Saunas, Solarien, Fitnesszentren u.A.	872	152 656	300	9 748	205	14 534	206	32 855
93.04.1	Bäder und Saunas (ohne medizinische Bäder)	99	16 619	25	828	25	1 697	29	4 791
93.04.2	Solarien, Massagesalons, Fitnesszentren u.A.	773	136 036	275	8 920	180	12 837	177	28 064
93.05	Erbringung von Dienstleistungen, ang.	3 662	235 919	2 121	65 963	1 021	•	458	67 187
A-O	Insgesamt	253 250	391 422 831	68 722	2 160 030	49 092	3 536 849	56 826	9 087 367

davon in Umsatzgrößenklassen von ... bis unter ... €										Systematik-Nr.
250 000 bis 500 000		500 000 bis 1 Mill.		1 Mill. bis 2 Mill.		2 Mill. bis 5 Mill.		5 Mill. und mehr		
Anzahl	1 000 €	Anzahl	1 000 €	Anzahl	1 000 €	Anzahl	1 000 €	Anzahl	1 000 €	
9	10	11	12	13	14	15	16	17	18	
11	3 974	9	•	1	•	1	•	-	-	92.12
25	9 258	11	7 314	13	17 807	5	15 477	-	-	92.13
4	1 492	2	•	1	•	4	14 955	5	71 642	92.2
142	46 611	73	50 081	17	24 402	13	43 749	7	77 467	92.3
46	14 462	18	11 471	3	•	-	-	2	•	92.31
10	3 407	5	•	1	•	-	-	-	-	92.31.3
36	12 538	28	20 468	11	•	12	•	3	25 109	92.32
21	7 161	14	10 314	6	•	7	21 453	1	•	92.32.1
-	-	4	•	4	•	1	•	2	•	92.32.2
37	12 166	21	13 868	2	•	1	•	2	•	92.33
20	6 169	6	•	1	•	1	•	-	-	92.4
5	1 781	4	3 199	3	•	3	•	3	29 297	92.5
2	•	1	•	2	•	3	7 636	3	29 297	92.53
122	42 542	94	64 222	36	49 524	19	58 113	9	109 517	92.6
72	25 357	67	45 549	25	•	13	39 693	2	•	92.61
50	17 185	27	18 673	11	•	6	18 420	7	•	92.62
15	5 083	6	4 086	3	3 377	1	•	2	•	92.62.1
1	•	3	2 182	4	5 497	2	•	3	64 380	92.62.2
24	•	15	10 442	1	•	1	•	-	-	92.62.5
175	58 720	85	56 759	31	40 767	14	41 210	6	986 454	92.7
150	50 589	83	55 619	31	40 767	14	41 210	6	986 454	92.71
99	33 365	65	43 672	26	34 660	13	38 898	4	41 403	92.71.1
522	174 959	169	113 391	44	57 591	18	54 531	10	84 182	93
71	23 517	36	24 970	11	15 049	9	25 612	8	•	93.01
29	10 113	21	15 014	7	9 903	4	9 796	5	34 277	93.01.1
36	11 224	13	8 571	4	5 146	5	15 816	3	27 546	93.01.3
198	64 609	33	21 808	11	14 182	2	•	1	•	93.02
10	3 083	4	2 632	-	-	-	-	-	-	93.02.4
188	61 526	29	19 176	11	14 182	2	•	1	•	93.02.5
106	37 072	43	28 548	9	11 469	1	•	1	•	93.03
105	•	42	•	8	•	1	•	-	-	93.03.1
96	32 925	50	33 668	10	12 603	5	16 323	-	-	93.04
13	4 237	7	5 067	-	-	-	-	-	-	93.04.1
83	28 688	43	28 601	10	12 603	5	16 323	-	-	93.04.2
51	16 836	7	4 397	3	4 288	1	•	-	-	93.05
31 252	11 028 849	20 483	14 354 384	12 401	17 352 516	8 122	25 147 516	6 352	308 755 320	A-O

4. Umsatzsteuerpflichtige, deren Lieferungen und Leistungen 2004 nach Rechtsformen und ausgewählten Wirtschaftszweigen

Systematik-Nr.	Wirtschaftszweig	Steuerpflichtige	Lieferungen und Leistungen	darunter Umsatzsteuerpflichtige und deren Umsatz mit der Rechtsform					
				Einzelunternehmen		Personengesellschaften		Kapitalgesellschaften	
				Anzahl	1 000 €	Anzahl	1 000 €	Anzahl	1 000 €
A	Land- und Forstwirtschaft	8 841	4 581 175	6 867	1 674 515	1 378	1 050 723	495	1 702 194
01	Landwirtschaft und Jagd	8 293	4 396 134	6 409	1 541 775	1 341	1 036 490	468	1 670 713
01.1	Pflanzenbau	2 673	1 083 095	2 436	519 223	172	126 622	55	432 756
01.11	Ackerbau	2 174	849 649	2 026	429 469	130	88 008	12	328 804
01.12	Gartenbau	444	217 649	359	76 787	40	38 430	41	101 305
01.2	Tierhaltung	1 791	2 183 116	907	325 913	708	681 982	156	1 056 365
01.21	Haltung von Rindern	122	148 015	92	•	21	14 640	8	101 866
01.22	Haltung von Schafen, Ziegen, Pferden u. Eseln	130	73 548	93	39 297	17	2 156	13	6 305
01.23	Haltung von Schweinen	725	425 664	290	96 754	392	182 441	39	81 557
01.24	Haltung von Geflügel	581	1 410 342	292	•	207	437 283	80	854 158
01.25	Sonstige Tierhaltung	233	125 548	140	41 569	71	45 462	16	12 478
01.3	Gemischte Landwirtschaft	730	189 588	629	151 514	87	28 925	8	6 893
01.4	Erbringung von landw. und gärtl. Dienstleistg.	3 099	940 335	2 437	545 125	374	198 961	249	174 699
01.41.1	Erbring.v. Dienstleist. für den Pflanzenbau	686	278 859	448	169 798	180	72 609	48	35 438
01.41.2	Garten- und Landschaftsbau	1 865	546 730	1 535	312 514	151	113 135	175	120 567
02	Forstwirtschaft	548	185 041	458	132 740	37	14 233	27	31 481
B	Fischerei und Fischzucht	144	43 634	118	•	14	8 655	9	10 957
05.01.1	Hochsee- und Küstenfischerei	110	33 145	94	•	7	2 434	7	9 573
C	Bergbau und Gewinnung von Steinen und Erden	347	1 662 633	84	•	134	727 007	128	900 059
CA	Kohlenbergbau, Torfgew., Gew.v.Erdöl, Erdgas usw.	145	1 029 997	42	•	48	217 364	54	802 936
10	Kohlenbergbau, Torfgewinnung	110	139 124	35	•	41	87 954	33	41 789
11	Gew.v.Erdöl u.Erdgas, Erbrg.d.verb.Dienstlg.	35	890 873	7	316	7	129 410	21	761 147
CB	Erzbergb., Gew.v.Steinen u.Erden, sonst.Bergbau	202	632 636	42	25 870	86	509 644	74	97 123
14.1	Gewinnung von Natursteinen	35	144 914	8	1 889	17	130 843	10	12 182
14.2	Gewinnung von Kies, Sand, Ton und Kaolin	146	186 432	31	23 810	59	100 705	56	61 917
D	Verarbeitendes Gewerbe	21 053	174 824 124	11 270	5 259 210	3 815	46 522 347	5 682	115 882 985
DA	Ernährungsgewerbe und Tabakverarbeitung	3 935	23 204 730	2 742	1 743 337	597	11 094 731	497	9 356 916
15.1	Schlachten und Fleischverarbeitung	1 485	7 208 669	1 071	780 256	202	4 236 919	202	2 187 796
15.11	Schlachten (ohne Schlachten von Geflügel)	212	1 153 592	138	•	29	556 851	43	432 421
15.12	Schlachten von Geflügel	37	1 680 221	13	56 121	16	1 116 452	8	507 648
15.13	Fleischverarbeitung	1 236	4 374 856	920	•	157	2 563 615	151	1 247 726
15.2	Fischverarbeitung	47	423 067	21	•	14	62 933	10	348 502
15.3	Obst- und Gemüseverarbeitung	98	1 572 923	54	53 000	25	1 420 495	16	99 056
15.4	Herst. v.pflanzlichen u. tierischen Ölen u.Fetten	11	872 595	2	•	3	•	6	642 199
15.5	Milchverarbeitung; Herstellung v. Speiseeis	92	2 299 628	22	12 702	17	288 970	23	1 052 734
15.6	Mahl-u.Schälmaschinen, H. v.Stärke u.Stärkeerg.	81	1 024 502	52	57 121	17	173 502	12	793 878

Noch: 4. Umsatzsteuerpflichtige, deren Lieferungen und Leistungen 2004 nach Rechtsformen und ausgewählten Wirtschaftszweigen

Systematik-Nr.	Wirtschaftszweig	Steuerpflichtige	Lieferungen und Leistungen	darunter Umsatzsteuerpflichtige und deren Umsatz mit der Rechtsform					
				Einzelunternehmen		Personengesellschaften		Kapitalgesellschaften	
				Anzahl	1 000 €	Anzahl	1 000 €	Anzahl	1 000 €
15.7	Herstellung von Futtermitteln	139	2 713 338	55	61 732	47	•	36	1 645 648
15.8	Sonst.Ernährungsgewerbe (oh.Getränkeherstellung)	1 764	5 233 015	1 402	730 714	187	2 255 232	168	2 209 721
15.81	Herstellung von Backw. (ohne Dauerbackwaren)	1 550	1 872 721	1 320	694 909	126	•	102	224 815
15.82	Herstellung von Dauerbackwaren	35	741 935	12	1 708	14	625 190	9	115 038
15.83	Herstellung von Zucker	7	•	-	-	1	•	5	•
15.87	Herstellung von Würzmitteln und Saucen	21	906 676	3	21 623	5	190 150	13	694 903
15.89	Herst. v. sonst.Nahrgrs.-mitteln (oh. Getränke)	61	424 974	18	2 209	20	263 739	20	124 879
15.9	Herstellung von Getränken	218	1 856 993	63	36 299	85	1 421 403	24	377 382
15.91	Herstellung von Spirituosen	62	1 178 199	24	23 337	27	847 933	7	304 440
15.92	Herstellung von Alkohol	84	45 020	11	•	33	34 024	2	•
15.96	Herstellung von Bier	23	185 977	3	•	12	118 122	6	56 815
15.98	Nat. Mineralwassergew., H.v.Erfrischungsgetr.	28	413 513	9	•	12	390 939	6	14 396
DB	Textil- und Bekleidungsgewerbe	630	2 820 836	347	96 546	131	864 787	139	1 828 979
17	Textilgewerbe	348	2 066 816	179	61 463	67	338 375	92	1 640 051
17.1	Spinnstoffaufbereitung und Spinnerei	9	•	7	•	1	•	1	•
17.2	Weberei	36	236 730	14	•	7	86 470	13	138 157
17.3	Textilveredlung	62	67 378	37	14 955	8	36 963	15	•
17.4	Herst.v.konfektion. Textilw. (o.Bekleidung)	90	•	48	•	21	•	19	•
17.5	Sonst.Textilgewerbe (o.Herst.v. Maschenware)	114	198 425	55	6 949	18	58 241	37	117 851
17.6	Herstellung von gewirkt. und gestricktem Stoff	24	17 500	12	6 460	9	9 682	3	1 359
17.7	Herst. von gewirkten und gestr. Fertigerzeugn.	13	119 702	6	1 219	3	16 260	4	102 224
18	Bekleidungsgewerbe	282	754 019	168	35 083	64	526 412	47	188 929
18.2	Herst. von Bekleidung (ohne Lederbekleidung)	252	747 119	144	32 311	60	525 772	45	185 442
18.22	H.v.Oberbekldg.(o.Arb.-u.Berufsbekleidg.)	171	522 210	107	9 448	37	360 275	27	152 487
18.23	Herstellung von Wäsche	30	134 562	16	3 433	8	113 771	6	17 358
18.24	Herst. v.sonst.Bekleidg. u.Bekleidungszubehör	37	54 740	18	•	8	30 492	10	14 054
DC	Ledergewerbe	97	•	69	•	13	•	15	•
19.3	Herstellung von Schuhen	47	139 577	33	5 864	7	120 229	7	13 484
DD	Holzgewerbe (ohne Herstellung von Möbeln)	1 196	1 665 855	786	255 349	194	616 948	216	793 558
20.1	Säge-, Hobel- und Holzimprägnierwerke	220	404 983	132	68 143	56	201 030	32	135 810
20.2	H.v.Furnier-,Sperrholz-, Holzfaser-u.Holzspanpl.	17	606 576	1	•	8	•	8	435 824
20.3	H.v.Konstr.-,Fertigb.t., Ausbauelement.u.A.a.Holz	723	479 897	470	129 714	109	199 798	144	150 385
20.4	H.v.Verpackungsmitteln, Lagerbehält.u.A.aus Holz	45	66 065	30	•	5	•	10	12 487
20.5	H.v.Holzw.ang.,Kork-, Fl.-u.Korbw.(o.H.v.Möb.)	191	108 334	153	26 998	16	22 282	22	59 053

Noch: 4. Umsatzsteuerpflichtige, deren Lieferungen und Leistungen 2004 nach Rechtsformen und ausgewählten Wirtschaftszweigen

Systematik-Nr.	Wirtschaftszweig	Steuerpflichtige	Lieferungen und Leistungen	darunter Umsatzsteuerpflichtige und deren Umsatz mit der Rechtsform					
				Einzelunternehmen		Personengesellschaften		Kapitalgesellschaften	
				Anzahl	1 000 €	Anzahl	1 000 €	Anzahl	1 000 €
DE	Papier-, Verlags- und Druckgewerbe	2 253	7 294 721	1 074	425 183	496	4 392 963	630	2 390 585
21	Papiergewerbe	207	2 924 471	63	39 709	61	1 842 468	77	1 029 998
21.1	Herst.von Holz-u.Zellstoff,Papier,Kart.,Pappe	50	1 691 495	11	•	14	1 011 538	23	661 719
21.2	Herstellung von Waren a.Papier, Karton u.Pappe	157	1 232 976	52	•	47	830 931	54	368 279
21.21	Herst. v. Wellpapier u.-pappe,Verpackungsmitteln	74	646 099	21	•	28	496 222	21	122 087
21.22	H. v. Haush.-,Hygiene-, Toil.art.a.Zellst.usw.	18	•	11	•	3	•	4	•
21.23	H.v.Schreibw.,Bürobedarf a.Papier,Karton u.Pappe	42	174 396	15	2 860	9	11 144	18	160 393
22	Verlags-,Druckgew.,Vervielf.v.besp.Tontr.usw.	2 046	4 370 250	1 011	385 474	435	2 550 495	553	1 360 587
22.1	Verlagsgewerbe	753	1 972 771	315	80 033	191	1 511 627	212	362 224
22.11	Verlegen von Büchern	166	294 339	85	25 025	37	220 372	36	44 123
22.12	Verlegen von Zeitungen	130	1 108 736	23	•	72	976 660	34	116 834
22.13	Verlegen von Zeitschriften	184	454 526	56	19 228	44	275 100	67	151 291
22.2	Druckgewerbe	1 231	2 269 360	665	303 404	237	1 036 832	322	925 019
22.21	Drucken von Zeitungen	43	87 376	8	•	16	67 145	18	16 942
22.22	Drucken anderer Druckerzeugnisse	913	1 580 841	484	209 038	186	887 636	240	482 258
22.3	Vervielfält. v.bespielt. Ton-,Bild-u.Datenträgern	62	128 119	31	2 037	7	2 037	19	73 344
DF	Kokerei,Min.ölverarb., H.v.Spalt-u.Brutst.	11	•	2	•	1	•	7	•
DG	Herstellung von chemischen Erzeugnissen	418	12 038 579	99	36 032	125	5 211 643	173	3 978 594
24.1	Herstellung von chemischen Grundstoffen	113	5 650 604	25	12 403	35	3 409 895	45	2 186 863
24.13	H.von sonst.anorgan. Grundstoff.u.Chemikalien	9	172 904	2	•	-	-	7	•
24.14	H.von sonst. organ. Grundstoff.u.Chemikalien	48	1 540 748	10	7 480	14	436 781	20	1 088 660
24.16	Herstellung von Kunststoffen in Primärformen	35	3 842 666	8	•	15	2 956 921	11	882 710
24.3	Herst.v.Anstrichmittln., Druckfarb.u.Kitten	53	1 166 822	3	316	24	358 011	26	808 495
24.4	Herstellung von pharmazeutischen Erzeugnissen	87	3 212 874	13	7 039	28	392 231	40	351 151
24.42	H.von pharmaz.Spezialit. u.sonst.pharmaz.Erzeugn.	82	3 147 663	13	7 039	28	392 231	35	285 940
24.5	H.v.Seif.,Wasch-,Rein-, Körperpfl.m.,Duftst.	77	190 465	34	•	14	88 700	26	89 529
24.6	Herstellung von sonst. chemischen Erzeugnissen	69	1 438 136	19	5 584	20	885 873	27	527 619
24.7	Herstellung von Chemiefasern	9	•	1	•	-	-	7	•
DH	Herstellung von Gummi- und Kunststoffwaren	687	8 887 643	207	179 942	154	2 019 546	312	6 638 757
25	Herstellung von Gummi- und Kunststoffwaren	687	8 887 643	207	179 942	154	2 019 546	312	6 638 757
25.1	Herstellung von Gummiwaren	87	5 469 728	26	15 352	19	426 509	39	5 020 195
25.2	Herstellung von Kunststoffwaren	600	3 417 915	181	164 590	135	1 593 037	273	1 618 562

Noch: 4. Umsatzsteuerpflichtige, deren Lieferungen und Leistungen 2004 nach Rechtsformen und ausgewählten Wirtschaftszweigen

Systematik-Nr.	Wirtschaftszweig	Steuerpflichtige	Lieferungen und Leistungen	darunter Umsatzsteuerpflichtige und deren Umsatz mit der Rechtsform					
				Einzelunternehmen		Personengesellschaften		Kapitalgesellschaften	
				Anzahl	1 000 €	Anzahl	1 000 €	Anzahl	1 000 €
25.21	H.v.Platten,Folien, Schläuch.,Prof.a.Kunst.	98	738 909	27	•	27	342 241	43	373 666
25.22	Herst. von Verpackungsmitteln aus Kunststoffen	45	842 995	8	•	8	350 614	28	450 858
25.23	Herst. von Baubedarfsartikeln a. Kunststoffen	132	418 858	52	•	27	254 733	52	128 738
25.24	Herstellung von sonst. Kunststoffwaren	325	1 417 154	94	90 831	73	645 449	150	665 299
DI	Glasgewerbe,H.v.Keramik, Verarb.v.Steinen u.Erden	1 066	4 424 965	477	281 577	357	2 109 518	227	1 947 336
26.1	Herstellung von Glas und Glaswaren	101	1 451 916	38	•	33	257 963	28	1 102 601
26.12	Veredlung und Bearbeitung v. Flachglas	37	403 041	10	1 349	13	•	13	185 554
26.13	Herstellung von Hohlglas	15	828 878	4	•	2	•	9	817 790
26.15	H.,Veredlg.u.Bearb.v. sonst.Glas,techn.Glasw.	35	101 142	16	•	14	95 081	4	3 597
26.2	H.v.keramischen Erzeugn. (oh.Ziegel u.Baukeramik)	80	135 883	48	6 711	17	75 518	13	•
26.3	H.von keramischen Wand- u.Bodenflies. u.-platten	12	38 070	4	459	3	27 012	5	10 599
26.4	Herstellung von Ziegeln und sonstiger Baukeramik	53	501 677	13	6 755	29	266 187	11	228 734
26.5	Herstellung von Zement, Kalk und gebranntem Gips	11	44 583	3	•	6	8 813	2	•
26.6	Herst. v.Erzeugnissen a.Beton, Zement und Gips	442	1 755 165	128	•	205	1 283 274	108	276 110
26.61	H. v. Erzeugn. aus Beton, Zem.t,Kalksandst.f.d.Bau	258	1 129 291	84	165 183	105	742 341	69	221 766
26.61.2	H.v.Konstruktionsteilen, Fertigbaut.a.Beton usw.	176	918 521	51	157 272	75	557 557	50	203 692
26.61.4	Herst.von Erzeugnissen a. Kalksandstein f.d.Bau	20	119 158	-	-	18	•	2	•
26.63	Herstellung von Frischbeton (Transportbeton)	85	329 466	10	20 750	60	285 636	15	23 080
26.64	Herst. v.Mörtel und and. Beton (Trockenbet.)	24	189 279	1	•	17	173 774	6	•
26.7	Be-u.Verarbeitung v. Naturwerk-u.Naturst.,ang	336	132 489	238	60 950	48	30 082	50	41 457
26.8	H.v.sonst.Erzeug.aus nicht metall.Mineralien	31	365 182	5	1 437	16	160 666	10	203 078
DJ	Metallerzeug.u.-bearb., H.von Metallerzeugnissen	3 464	17 129 872	2 015	785 087	536	5 452 237	897	10 834 908
27	Metallerzeugung und -bearbeitung	137	11 376 228	23	8 490	38	3 420 953	70	7 926 370
27.1	Erzeugung von Roheisen, Stahl u.Ferrolegierungen	14	•	3	•	3	•	7	•
27.2	Herstellung von Rohren	42	388 889	8	•	8	287 378	25	99 830
27.3	Sonstige erste Bearbeitung von Eisen und Stahl	7	•	2	•	3	•	2	•
27.4	Erzeugung und erste Bearbeitung.v. NE-Metallen	33	4 211 962	3	377	7	2 677 039	20	1 519 675
27.5	Gießereien	41	406 609	7	•	17	330 271	16	64 798
28	Herstellung von Metallerzeugnissen	3 327	5 753 644	1 992	776 597	498	2 031 284	827	2 908 538
28.1	Stahl- und Leichtmetallbau	604	1 235 921	244	•	124	400 916	234	668 183
28.11	Herstellung von Metallkonstruktionen	410	819 248	163	•	82	261 543	163	446 742

Noch: 4. Umsatzsteuerpflichtige, deren Lieferungen und Leistungen 2004 nach Rechtsformen und ausgewählten Wirtschaftszweigen

Systematik-Nr.	Wirtschaftszweig	Steuerpflichtige	Lieferungen und Leistungen	darunter Umsatzsteuerpflichtige und deren Umsatz mit der Rechtsform					
				Einzelunternehmen		Personengesellschaften		Kapitalgesellschaften	
				Anzahl	1 000 €	Anzahl	1 000 €	Anzahl	1 000 €
28.12	Herstellung von Ausbauelementen a.Metall	194	416 673	81	55 859	42	139 372	71	221 441
28.2	H. v. Metallbehältern ü.300l, Heizkörpern usw.	89	496 925	34	10 888	20	108 369	35	377 669
28.22	H. von Heizkörpern, -kesseln f. Zentralheizg.	10	347 261	2	•	1	•	7	346 931
28.3	H. von Dampfkesseln (o. Zentralheizungskess.)	12	93 224	3	2 324	4	32 683	5	58 217
28.4	H. von Schmiede-, Press-, Zieh-, Stanzteilen u.Ä.	80	540 425	31	•	21	148 009	27	373 233
28.5	Oberflächenveredlg., Wärmebehandlg.; Mech. ang.	1 876	1 077 320	1 378	•	195	317 384	301	331 797
28.51	Oberflächenveredlung und Wärmebehandlung	178	254 211	73	53 181	40	96 355	65	104 675
28.52	Mechanik, anderweitig nicht genannt	1 698	823 109	1 305	•	155	221 029	236	227 121
28.52.1	Schlosserei und Schweißerei	1 108	611 275	806	•	111	170 847	189	168 559
28.52.2	Schleiferei und Dreherei	174	130 844	108	34 450	31	44 177	35	52 217
28.52.3	Beschlag- und Kunstschmieden	416	80 990	391	68 640	13	6 004	12	6 345
28.6	H.v. Schneidwaren, Werkzeugen, Schlöss. u. Beschl.	203	251 176	106	•	24	78 827	72	106 670
28.62	Herstellung von Werkzeugen	146	192 716	63	•	22	43 216	60	90 019
28.7	Herstellung von sonstigen Metallwaren	463	2 058 653	196	91 793	110	945 097	153	992 770
28.72	H. von Verpackungen und Verschlüssen aus Metall	24	831 439	8	9 169	4	244 913	12	577 357
28.73	Herstellung von Drahtwaren	32	192 571	10	14 208	13	113 413	9	64 950
28.74	Herst. von Schrauben, Nieten, Ketten u. Federn	38	547 254	16	•	6	408 812	15	114 580
28.75	Herstellung von sonst. Metallwaren ang.	357	440 142	158	•	84	171 641	112	197 959
DK	Maschinenbau	2 112	9 726 182	853	552 443	381	3 926 573	865	5 102 859
29.1	H.v. Masch. f. d. Erzeugung u. Nutzung v. mech. Energie	234	2 054 283	66	40 905	58	1 308 617	107	702 287
29.12	Herstellung von Pumpen und Kompressoren	72	1 302 451	17	13 429	18	879 285	37	409 737
29.14	H.v. Lagern, Getrieben, Zahnrädern, Antriebsselem.	85	505 833	23	20 174	22	293 170	37	190 014
29.2	H. von sonstigen nicht WZ-spezifisch. Maschinen	475	2 692 530	139	•	86	939 339	248	1 511 281
29.22	Herstellung von Hebezeug. u. Fördermitteln	112	857 188	23	21 806	24	184 693	65	650 689
29.23	H.v. Kälte- u. Lufttechn. Erzeugn., n. f. d. Haushalt	108	811 863	38	•	14	146 967	55	515 702
29.24	H.v. sonstig. nicht WZ-spezifisch. Maschin. ang.	241	985 068	69	•	47	583 207	124	333 727
29.3	Herstellung von land- und forstwirtsch. Masch.	332	1 084 935	239	•	48	553 128	44	404 730
29.4	Herstellung von Werkzeugmaschinen	211	410 946	93	62 805	32	81 887	83	263 114
29.42	H. von Werkzeugmaschinen f. die Metallbearbeitung	26	85 991	9	•	3	17 539	13	58 168
29.5	H.v. Maschinen für sonst. best. Wirtschaftszweige	763	3 159 685	262	•	147	757 033	352	2 198 836
29.51	H.v. Masch. für Metall- erzeug., Walzwerkseinr. usw.	41	171 520	15	6 525	11	22 252	15	142 742
29.52	Herstellg. v. Bergwerks-, Bau- u. Baustoffmaschinen	77	1 026 685	20	29 128	13	92 704	44	904 853

Noch: 4. Umsatzsteuerpflichtige, deren Lieferungen und Leistungen 2004 nach Rechtsformen und ausgewählten Wirtschaftszweigen

Systematik-Nr.	Wirtschaftszweig	Steuerpflichtige	Lieferungen und Leistungen	darunter Umsatzsteuerpflichtige und deren Umsatz mit der Rechtsform					
				Einzelunternehmen		Personengesellschaften		Kapitalgesellschaften	
				Anzahl	1 000 €	Anzahl	1 000 €	Anzahl	1 000 €
29.53	H.v.Maschinen f. Ernährungsgew.u.Tabakv.	82	465 965	23	16 815	16	147 174	43	301 976
29.56	H.v.Maschinen f.best. Wirtschaftszweige ang.	543	1 371 670	199	•	102	463 329	240	761 274
29.7	Herstellung von Haushaltsgeräten, ang.	81	320 064	40	•	9	284 626	30	22 290
29.71	Herstellung von elektr. Haushaltsgeräten	61	294 124	32	11 152	8	269 085	21	13 887
DL	H.v.Büromasch.,DV-Gerät. u.-Einr.;Elektrotech.usw	2 476	7 707 044	952	412 934	385	2 535 727	1 110	4 380 890
30	H.v.Büromaschinen, DV-Geräten u.-einrichtungen	162	294 853	80	10 662	19	37 078	60	246 649
31	H.v. Geräten d. Elektr.-erzg.,-verteilg.u.A.	529	3 652 763	154	92 310	112	1 659 396	257	1 897 792
31.1	H.v.Elektromotoren, Generatoren,Transformat.	91	676 060	27	28 955	22	134 055	42	513 050
31.2	H.v. Elektriz.vertlgs.- und -schalteinrichtungen	115	368 326	26	20 771	26	122 058	63	225 497
31.3	H.von isol.Elektrokabeln,-leitg.u.-drähten	38	1 230 594	11	7 682	11	1 181 140	15	•
31.4	Herstellung von Akkumulator. u.Batterien	5	667 423	-	-	1	•	4	•
31.5	Herstellung von elektr. Lampen und Leuchten	85	259 973	33	10 948	18	•	32	196 159
31.6	Herstellung von elektr. Ausrüstungen, ang.	195	450 388	57	23 954	34	169 214	101	255 901
32	Rundfunk- und Nachrichtentechnik	311	1 168 064	103	42 534	44	327 307	154	441 613
32.1	Herstellung von elektron. Bauelementen	148	485 769	39	•	20	176 372	84	254 712
32.2	H.v.Geräten und Einrichtung.d.Telekomm.technik	121	479 928	48	22 221	17	26 592	52	122 537
32.3	H.v.Rundfunk-,phono-und videotechnischen Geräten	42	202 367	16	•	7	124 343	18	64 364
33	Medizin-, Mess-,Steuertechnik,Optik,H.v. Uhren	1 474	2 591 364	615	267 429	210	511 946	639	1 794 835
33.1	H.v.med.Geräten u.orthopädischen Erzeugnissen	1 044	1 056 173	441	168 268	149	270 726	448	613 007
33.10.1	H.v.elektromedizinisch. Geräten u.Instrumenten	49	74 340	27	•	7	4 163	13	59 420
33.10.2	Herstellung von medizintechn. Geräten	151	192 409	53	11 521	26	91 661	72	89 227
33.10.3	Herstellung von orthopäd. Erzeugnissen	144	352 501	89	•	16	92 015	38	220 416
33.10.4	Zahntechnische Laboratorien	700	436 923	272	109 459	100	82 887	325	243 943
33.2	H.v.Mess-,Kontr.-,Navigat.-u.ä.Instrum.u.Vorr.	199	944 002	66	•	32	122 549	98	738 556
33.3	H.v.industriell.Prozesssteuerungseinrichtungen	44	140 960	9	1 626	8	23 055	27	116 279
33.4	Herst. von optischen und fotografisch.Geräten	178	429 006	94	•	20	94 787	63	311 928
DM	Fahrzeugbau	618	76 178 122	275	115 508	134	7 044 618	191	66 542 429
34	Herstellung von Kraftwagen u.Kraftwagenteilen	421	75 053 841	190	73 018	90	6 450 586	126	66 166 594

Noch: 4. Umsatzsteuerpflichtige, deren Lieferungen und Leistungen 2004 nach Rechtsformen und ausgewählten Wirtschaftszweigen

Systematik-Nr.	Wirtschaftszweig	Steuerpflichtige	Lieferungen und Leistungen	darunter Umsatzsteuerpflichtige und deren Umsatz mit der Rechtsform					
				Einzelunternehmen		Personengesellschaften		Kapitalgesellschaften	
				Anzahl	1 000 €	Anzahl	1 000 €	Anzahl	1 000 €
34.1	Herstellung von Kraftwagen u.Kraftwagenmotor.	39	•	19	•	6	•	12	•
34.2	Herstellung v. Kaross., Aufbauten u.Anhängern	173	•	73	•	49	•	50	•
34.3	H.v.Teilen u.Ä. f.Kraftwagen u.Kraftwagenmotor.	209	6 327 153	98	22 340	35	3 267 784	64	2 961 061
35	Sonstiger Fahrzeugbau	197	1 124 281	85	42 409	44	594 032	65	375 835
35.1	Schiff- und Bootsbau	108	410 830	55	•	25	286 155	27	109 609
35.11	Schiffbau (ohne Boots- und Yachtbau)	41	166 908	13	9 333	11	102 266	17	55 310
35.12	Boots- und Yachtbau	67	243 922	42	•	14	183 889	10	54 299
35.2	Bahnindustrie	28	393 007	4	18 120	13	305 575	11	69 312
35.3	Luft- und Raumfahrzeugbau	25	176 546	7	5 933	4	•	12	56 582
35.4	H.v.Krafträdern,Fahrräd. u.Behindertenfahrz.	25	139 899	10	•	1	•	14	137 171
DN	H.v.Möbeln,Schmuck, Musikinstr.usw;Recycling	2 090	2 496 700	1 372	•	311	1 078 135	403	1 030 030
36	H.v.Möbeln,Schmuck, Musikinstr.usw;Recycling	1 876	1 887 246	1 297	•	262	844 562	313	691 555
36.1	Herstellung von Möbeln	1 374	1 590 651	934	•	206	752 067	233	587 502
36.11	Herstellung von Sitzmöbeln	93	199 501	57	22 608	18	16 000	18	160 893
36.12	Herstellung von Büro- und Ladenmöbeln	68	290 991	19	12 980	23	214 802	26	63 209
36.13	Herstellung von Küchenmöbeln	50	136 256	28	5 744	7	56 742	15	73 770
36.14	Herstellung von sonstigen Möbeln	1 150	819 563	827	209 088	152	358 225	170	•
36.15	Herstellung von Matratzen	13	144 340	3	•	6	106 298	4	•
36.2	Herstellung von Schmuck u.ä. Erzeugnissen	205	38 301	167	22 395	15	6 041	23	9 864
36.3	Herstellung von Musikinstrumenten	72	49 656	57	14 127	7	7 238	8	28 291
36.4	Herstellung von Sportgeräten	55	65 492	25	3 940	14	36 727	16	24 825
36.5	Herstellung von Spielwaren	64	46 378	48	•	7	1 069	7	9 899
36.6	Herstellung von sonstigen Erzeugnissen	106	96 768	66	•	13	41 419	26	31 174
37	Recycling	214	609 454	75	37 406	49	233 573	90	338 475
37.1	Recycling v.metall. Altmaterial.u.Reststoff.	60	347 784	29	9 982	10	129 758	21	208 044
37.2	Recycling v.n.metall. Altmater.u.Reststoffen	154	261 670	46	27 424	39	103 815	69	130 431
E	Energie- und Wasserversorgung	1 969	26 606 741	303	53 190	1 213	2 588 217	257	11 449 245
40	Energieversorgung	1 769	26 106 547	296	•	1 211	•	228	11 295 995
40.1	Elektrizitätsversorgung	1 645	23 974 427	281	43 863	1 146	2 269 396	189	10 694 903
40.11	Elektrizitätserzeugung	1 571	5 102 801	281	43 863	1 129	2 011 048	147	2 933 372
40.11.1	Elektrizitätserzeugung ohne Verteilung	1	•	-	-	-	-	1	•
40.11.2	Elektriz. erzg.a.Wärme- kraft m.Fremdb.z.Vertlg.	16	2 761 307	-	-	2	•	12	2 241 628
40.11.3	Sonst. Elektriz.erzg. m.Fremdbezug z.Verteilg.	332	•	65	•	245	•	20	•

Noch: 4. Umsatzsteuerpflichtige, deren Lieferungen und Leistungen 2004 nach Rechtsformen und ausgewählten Wirtschaftszweigen

Systematik-Nr.	Wirtschaftszweig	Steuerpflichtige	Lieferungen und Leistungen	darunter Umsatzsteuerpflichtige und deren Umsatz mit der Rechtsform					
				Einzelunternehmen		Personengesellschaften		Kapitalgesellschaften	
				Anzahl	1 000 €	Anzahl	1 000 €	Anzahl	1 000 €
40.11.4	Elektriz.erz.g.a.Wärme-	371	1 402 417	44	•	279	•	41	391 863
40.11.5	Elektriz.erz.g.			•	•	•	•	•	•
40.12	o.Fremdbezug z.Verteilg.	851	611 749	172	22 952	603	321 382	73	262 762
40.13	Elektrizitätsübertragung	18	53 867	-	-	8	48 858	10	5 008
	Elektrizitätsverteilung	56	18 817 759	-	-	9	209 490	32	7 756 523
	und -handel			-	-	-	-	-	-
40.2	Gasversorgung	108	2 127 397	15	8 046	56	•	33	598 832
40.3	Wärmeversorgung	16	4 723	-	-	9	•	6	2 261
41	Wasserversorgung	200	500 194	7	•	2	•	29	153 250
F	Baugewerbe	27 165	16 716 802	17 219	4 776 810	3 534	5 164 574	6 136	6 746 687
45.1	Vorbereitende Baustellenarbeiten	561	389 756	375	•	83	80 435	96	216 403
45.11	Abbruch-, Spreng-, Ent-	539	382 220	360	•	83	80 435	89	210 778
45.11.1	rümmerungsgewerbe u.Ä.			•	•	•	•	•	•
45.11.2	Abbruch-, Spreng- und Ent-	185	•	108	•	23	•	50	•
	rümmerungsgewerbe	350	171 226	251	75 425	58	64 619	38	30 978
	Erdbehebungsarbeiten								
45.2	Hoch- und Tiefbau	9 138	9 624 275	4 367	1 802 662	1 867	3 646 417	2 778	4 162 393
45.21	Hochbau, Brücken- und	4 197	5 642 015	1 609	813 282	949	2 105 490	1 582	2 717 693
45.22	Tunnelbau u.Ä.			•	•	•	•	•	•
45.22.1	Dachdeckerei,Bauspengl.,	3 195	1 368 212	2 102	680 677	341	248 864	723	435 812
45.22.2	Abdichtung u.Zimmerei	1 438	668 370	859	336 139	145	94 757	415	235 270
45.22.3	Dachdeckerei und	471	113 399	376	35 214	30	16 594	59	61 182
45.23	Bauspenglerei	1 286	586 444	867	309 324	166	137 513	249	139 359
45.23.1	Abdichtung gegen Wasser	725	1 661 482	164	123 569	365	931 627	190	605 160
45.23.2	und Feuchtigkeit	671	1 463 479	160	•	328	766 920	178	575 318
45.24	Zimmerei und	54	198 003	4	•	37	164 706	12	29 841
45.25	Ingenieurholzbau	52	71 293	11	1 301	29	62 402	12	7 590
45.25.1	Bau v.Sträßen,Bahnverk.-	969	881 274	481	183 833	183	298 035	271	396 138
45.25.2	str.,Rollb.,Sportanlg.	50	132 670	22	4 844	7	13 012	21	114 813
45.25.3	Bau von Straßen, Roll-	23	10 473	10	4 098	9	4 744	4	1 631
45.25.4	bahnen und Sportanlagen	134	109 395	56	45 183	21	18 386	44	44 844
45.25.5	Bau von	171	73 616	96	33 740	15	7 531	46	30 496
45.25.6	Bahnverkehsstrecken	103	13 437	79	•	5	431	17	6 425
	Wasserbau	488	541 683	218	•	126	253 930	139	197 928
	Sonstig.spezialisierter								
	Hoch- und Tiefbau	8 470	4 253 184	5 610	1 615 730	807	937 513	1 971	1 693 099
45.31	Elektroinstallation	2 907	1 535 957	2 026	614 810	265	400 890	604	518 750
45.32	Dämmung gegen Kälte,	636	193 129	448	54 270	44	29 906	101	106 145
45.33	Wärme, Schall,Erschüttg.	3 950	2 270 975	2 412	851 053	421	452 763	1 102	965 458
45.34	Klempnerei,Gas-,Wasser-,	977	253 123	724	95 597	77	53 953	164	102 746
	Heizungs-u.Lüftunginst.								
	Sonstige Bauinstallation	8 889	2 362 295	6 794	1 227 479	763	472 813	1 273	654 035
45.4	Sonstiges Ausbaugewerbe	8 889	2 362 295	6 794	1 227 479	763	472 813	1 273	654 035
45.41	Stuckateurgewerbe,	874	100 846	669	58 221	73	9 477	126	32 936
45.42	Gipserei und Verputzerei	2 343	721 277	1 845	382 370	224	197 648	252	138 874
45.43	Bautischlerei und	2 005	467 767	1 472	222 257	174	90 495	349	153 676
45.43.2	schlosserei	876	224 036	602	104 194	97	48 397	173	71 245
45.43.3	Fußboden-, Fliesen-u.	151	40 890	55	8 699	16	3 712	76	27 488
	Plattenleg.,Raumausstg.								
	Fliesen-, Platten- und								
	Mosaiklegerei								
	Estrichlegerei								

Noch: 4. Umsatzsteuerpflichtige, deren Lieferungen und Leistungen 2004 nach Rechtsformen und ausgewählten Wirtschaftszweigen

Systematik-Nr.	Wirtschaftszweig	Steuerpflichtige	Lieferungen und Leistungen	darunter Umsatzsteuerpflichtige und deren Umsatz mit der Rechtsform					
				Einzelunternehmen		Personengesellschaften		Kapitalgesellschaften	
				Anzahl	1 000 €	Anzahl	1 000 €	Anzahl	1 000 €
45.43.4	Sonstige Fußbodenlegerei und -kleberei	379	79 698	313	36 840	18	8 781	48	34 076
45.43.6	Raumausstattung, ohne ausgeprägten Schwerpunkt	479	103 880	405	61 730	35	27 744	39	14 405
45.44	Maler- und Glasergerwerbe	3 136	936 854	2 442	509 625	247	144 036	440	282 663
45.44.1	Maler- und Lackierergewerbe	2 914	876 281	2 308	484 121	218	130 452	381	261 178
45.44.2	Glasergerwerbe	222	60 573	134	25 504	29	13 584	59	21 485
45.45	Baugewerbe, anderweitig nicht genannt	531	135 550	366	55 005	45	31 156	106	45 885
45.5	Vermietung v.Baumasch.u. geräten m.Bedienungspersonal	107	87 291	73	•	14	27 396	18	20 757
G	Handel;Instandhalt.und Rep.v.Kfz u.Gebrauchsg.	65 975	113 020 265	47 948	21 192 779	6 894	41 480 924	10 093	38 306 790
50	Kfz-Handel;Instandhaltg.u.Rep.v.Kfz;Tankstellen	10 070	15 940 159	7 146	4 386 960	1 171	4 997 111	1 694	6 307 017
50.1	Handel mit Kraftwagen	4 613	10 808 340	3 044	2 467 048	643	3 887 918	896	4 271 507
50.10.1	Handelsvermittlung von Kraftwagen	346	155 068	266	76 097	18	21 744	55	52 354
50.10.2	Großhandel mit Kraftwagen	159	924 403	65	69 599	33	283 115	58	402 553
50.10.3	Einzelhandel mit Kraftwagen	4 108	9 728 869	2 713	2 321 351	592	3 583 059	783	3 816 600
50.2	Instandhaltung und Reparatur von Kraftwagen	2 482	1 178 333	1 825	•	293	244 170	355	308 253
50.20.3	Lackierung von Kraftwagen	302	116 684	198	66 055	38	19 422	66	31 208
50.20.4	Autowaschanlagen	243	51 790	169	•	39	13 091	34	11 020
50.20.5	Instandh.u.Rep.v.Kraftw.(oh.Lackierg.u.Autow.)	1 937	1 009 859	1 458	531 487	216	211 658	255	266 026
50.3	Handel mit Kraftwagenteilen und -zubehör	1 263	2 346 912	875	298 340	125	643 427	245	1 339 194
50.30.1	Handelsvermittl.v.Kraftwagenteilen und -zubehör	197	65 234	145	26 050	14	5 883	29	27 961
50.30.2	Großhandel mit Kraftwagenteilen und -zubehör	222	1 804 639	94	70 928	41	579 877	82	1 093 559
50.30.3	Einzelhandel mit Kraftwagenteilen und -zubehör	844	477 039	636	201 362	70	57 667	134	217 675
50.4	Handel m.Krädern,Teilen u.Zubeh.;Instandh.u.Rep.	430	199 684	312	•	46	27 542	70	53 801
50.40.3	Eh. mit Krafträdern, Kraftradteilen u.Zubehör	323	162 986	225	•	41	26 005	56	47 987
50.5	Tankstellen	1 282	1 406 890	1 090	878 575	64	194 053	128	334 262
51	Handelsvermittlung u. Großh.(o.Handel m.Kfz)	19 278	70 627 040	11 472	6 309 839	2 405	27 524 015	4 642	25 196 964
51.1	Handelsvermittlung	8 529	2 007 388	6 673	1 002 486	474	236 435	1 044	609 691
51.11	HV.v.landw.Grundstf., leb.Tieren,text.Rohstf.	376	92 385	202	38 444	22	8 808	33	16 049
51.12	HV. von Brennstf.,Erzen, Metallen u.techn.Chemik.	143	139 534	99	21 175	13	69 725	22	30 215
51.13	HV. von Holz,Baustoffen und Anstrichmitteln	633	151 350	496	82 728	34	13 302	95	54 159
51.14	HV.v.Masch.,tech.Bedarf, Wasser-u.Luftfahrz.	1 351	453 523	928	176 947	94	41 217	279	201 402
51.15	HV.v.Möb.,Einr.-u.Haushaltsgegenst.,Metallwar.	944	224 757	760	122 539	53	23 664	118	70 433
51.16	HV.v.Textil.,Bekleidg., Schuhen u.Lederwaren	668	98 713	563	66 536	28	5 205	60	18 441
51.17	HV.v.Nahrungsmitteln, Getränken und Tabakwaren	550	111 998	455	64 176	40	17 130	45	28 729
51.18	Handelsvermittlung von Waren, ang.	2 135	424 912	1 714	224 651	119	36 776	236	116 666

Noch: 4. Umsatzsteuerpflichtige, deren Lieferungen und Leistungen 2004 nach Rechtsformen und ausgewählten Wirtschaftszweigen

Systematik-Nr.	Wirtschaftszweig	Steuerpflichtige	Lieferungen und Leistungen	darunter Umsatzsteuerpflichtige und deren Umsatz mit der Rechtsform					
				Einzelunternehmen		Personengesellschaften		Kapitalgesellschaften	
				Anzahl	1 000 €	Anzahl	1 000 €	Anzahl	1 000 €
51.19	Handelvermittlung von Waren o.ausgepr.Schwerp.	1 729	310 215	1 456	205 290	71	20 608	156	73 597
51.2	Gh. mit landw. Grundstoff. u.lebenden Tieren	1 494	8 202 794	819	1 080 072	220	1 565 809	285	2 092 494
51.21	Gh. mit Getreide, Saatgut und Futtermitteln	508	4 617 573	205	233 881	94	968 665	106	1 089 625
51.22	Großhandel mit Blumen und Pflanzen	277	604 274	161	67 519	43	137 560	64	263 487
51.23	Großhandel mit lebenden Tieren	693	2 970 089	443	775 889	83	459 584	109	731 306
51.3	Gh.m.Nahrungsmitteln, Getränken und Tabakwaren	1 713	15 426 732	845	1 258 995	322	8 929 773	493	4 353 732
51.31	Großhandel mit Obst, Gemüse und Kartoffeln	280	1 220 001	118	175 189	62	291 305	89	565 329
51.32	Gh. m. Fleisch,Fleischwaren, Geflügel und Wild	278	2 386 200	113	452 034	59	1 031 341	101	862 684
51.33	Gh.m.Milcherz.,Eiern, Speiseöl,Nahrungsfetten	130	834 218	60	95 762	28	449 944	37	189 249
51.34	Großhandel mit Getränken	483	3 136 304	327	343 547	69	796 657	82	1 782 445
51.35	Großhandel mit Tabakwaren	52	598 284	26	•	11	235 053	13	244 281
51.36	Großhandel mit Zucker, Süßwaren und Backwaren	67	328 158	34	•	16	272 255	15	31 307
51.37	Großhandel mit Kaffee, Tee, Kakao und Gewürzen	43	365 098	17	10 363	5	291 284	17	62 993
51.38	Großhandel mit sonst. Nahrungsmitteln	232	1 307 751	87	88 332	42	595 297	89	396 923
51.38.1	Großhandel mit Fisch und Fischerzeugnissen	71	210 011	30	24 488	10	98 057	27	80 713
51.38.3	Großhandel mit Nahrungsmitteln, ang.	150	1 077 276	53	59 229	29	495 035	59	302 667
51.39	Gh.m.Nahrungsmitteln, Getränken u. Tabakw.oaS.	148	5 250 718	63	49 827	30	4 966 636	50	218 521
51.39.1	Großhandel mit tiefgefroren.Nahrungsm.oaS.	28	332 911	5	3 310	7	247 413	16	82 188
51.39.2	Gh.m.sonst.Nahrungsm., Getränken u.Tabakw. oaS.	120	4 917 807	58	46 517	23	4 719 223	34	136 333
51.4	Großhandel m.Gebrauchs- und Verbrauchsgütern	2 347	13 382 306	997	960 275	393	4 880 186	889	5 395 438
51.41	Großhandel mit Textilien	211	283 286	101	71 172	39	76 653	67	134 502
51.42	Großhandel mit Bekleidung und Schuhen	238	1 500 592	95	55 831	53	1 073 789	86	348 525
51.43	Gh.mit elektr.Haush.-u. Unterhaltungsgger. usw.	396	5 142 423	146	228 166	58	981 583	176	2 452 375
51.44	Gh.m.Haushaltswaren aus Metall,keram.Erzeugn.usw	156	241 620	78	63 359	26	80 154	48	87 209
51.44.4	Großhandel mit Wasch-, Putz-u.Reinigungsmitteln	70	64 684	43	•	9	11 294	17	13 858
51.45	Gh.mit kosmetisch. Erzeugn.u.Körperpflegem.	60	87 432	30	18 376	4	15 913	23	49 949
51.46	Gh.m.pharmazeut.,mediz. u.othopäd.Erzeugnissen	314	1 399 446	90	276 626	49	527 174	165	496 414
51.46.1	Großhandel mit pharmaz. Erzeugnissen	99	853 852	23	243 185	24	453 747	49	140 877
51.46.2	Gh.m.medizin.u.orthopäd. Artikeln und Laborbedarf	159	477 241	41	•	18	68 953	95	310 818
51.46.3	Großhandel mit Dentalbedarf	56	68 353	26	•	7	4 473	21	44 718
51.47	Großhandel m. sonst.Gebrauchs-u.Verbrauchsgüt.	972	4 727 507	457	246 745	164	2 124 921	324	1 826 464
51.47.1	Großhandel m.nicht elektr. Haushaltgeräten	30	131 723	15	•	7	125 064	7	1 498
51.47.2	Großhandel mit Spielwaren u.Musikinstrument.	48	94 625	25	5 730	6	14 886	13	32 383
51.47.3	Gh.m.Fahrrädern,-teilen u.-zubeh.,Sport-u.ä.Art.	133	243 610	66	17 906	19	151 799	44	54 465

Noch: 4. Umsatzsteuerpflichtige, deren Lieferungen und Leistungen 2004 nach Rechtsformen und ausgewählten Wirtschaftszweigen

Systematik-Nr.	Wirtschaftszweig	Steuerpflichtige	Lieferungen und Leistungen	darunter Umsatzsteuerpflichtige und deren Umsatz mit der Rechtsform					
				Einzelunternehmen		Personengesellschaften		Kapitalgesellschaften	
				Anzahl	1 000 €	Anzahl	1 000 €	Anzahl	1 000 €
51.47.4	Großhandel mit Uhren, Edelmetallwar. u. Schmuck	78	41 273	49	•	10	16 615	18	7 232
51.47.5	Gh. m. Leder- u. Täschnerwaren, Gesch.- u. Werbearb.	154	154 821	90	22 813	16	38 776	45	92 001
51.47.6	Gh. m. Möb., Einr. gegenst., Antiquität., Bodenbelägen	253	1 121 573	113	•	45	653 572	94	381 584
51.47.7	Gh. mit feinmechan., Foto- u. optischen Erzeugnissen	52	1 174 107	19	•	9	281 295	23	873 888
51.47.8	Gh. m. Kart., Papier, Pappe, Schreib-, Bürobedarf usw	224	1 765 774	80	73 637	52	842 914	80	383 413
51.5	Gh. m. nicht landw. Halbwaren, Altmat. u. Restst.	2 777	23 362 344	1 160	1 177 101	649	9 753 650	914	8 712 237
51.51	Gh. m. festen Brennstoffen u. Mineralerzeugnissen	224	7 211 613	66	467 541	68	2 438 453	82	1 323 572
51.52	Großhandel mit Erzen, Metallen u. Metallhalbzg.	159	1 531 974	46	29 324	35	674 599	70	639 391
51.53	Gh. m. Holz, Baustoff., Anstrichm. u. Sanitärkeramik	1 428	7 615 378	563	410 124	387	5 424 154	467	1 567 516
51.53.1	Gh. m. Holz, Baustoff., Anstrichm. u. Sanitärker. oaS	168	3 293 339	64	•	58	3 145 761	45	96 616
51.53.2	Großhandel mit Roh- und Schnittholz	176	553 042	88	•	45	280 412	41	148 653
51.53.3	Gh. m. sonst. Holzhalbwaren sow. Bauelem. a. Holz	257	481 478	126	64 458	44	247 242	84	168 913
51.53.4	Gh. m. Baustf. und Bauelementen a. mineral. Stoffen	732	3 153 221	248	183 842	214	1 670 817	265	1 113 497
51.53.5	Großhandel mit Flachglas	26	49 542	12	8 002	7	30 157	7	11 383
51.53.6	Großhandel mit Anstrichmitteln	35	48 683	13	3 350	13	31 850	9	13 484
51.53.7	Großhandel mit Sanitärkeramik	34	36 072	12	3 187	6	17 914	16	14 971
51.54	Gh. m. Metallw. u. A. f. d. Bau u. Inst. bedarf f. Gas usw.	404	1 694 682	155	138 585	93	802 084	153	744 418
51.55	Großhandel mit chemischen Erzeugnissen	196	4 700 152	57	23 235	26	194 260	98	4 273 367
51.56	Großhandel mit sonstigen Halbwaren	27	154 880	11	4 784	5	13 817	7	32 782
51.57	Großhandel m. Altmater. und Reststoffen	339	453 665	262	103 507	35	206 284	37	131 192
51.8	Großhandel m. Maschinen, Ausrüstungen u. Zubehör	1 925	7 291 762	810	753 073	290	1 827 338	779	3 591 036
51.81	Großhandel mit Werkzeugmaschinen	95	131 535	39	30 438	22	60 480	34	40 617
51.82	Großhandel m. Bergwerks-, Bau- u. Baustoffmaschin.	128	697 984	45	25 097	21	•	61	356 671
51.84	Gh. m. DV-Gerät., peripher. Einheiten und Software	188	1 212 536	57	32 384	19	72 549	96	771 129
51.85	Großhandel mit sonst. Büromasch. u. Büromöbeln	102	466 006	35	27 908	18	•	47	360 311
51.86	Großhandel mit elektron. Bauelementen	19	365 467	5	5 104	2	•	9	71 716
51.87	Großhand. m. sonst. Masch. usw. (o. landw. Maschinen)	905	3 012 216	317	353 889	144	873 823	422	1 368 138
51.88	Großhandel mit landwirt. Maschinen und Geräten	482	1 402 831	308	277 055	64	•	108	620 464
51.9	Sonstiger Großhandel	493	953 714	168	77 837	57	330 825	238	442 335
52	Eh. (o. Handel m. Kfz u. Tankst.); Rep. v. Geb. gü.	36 627	26 453 066	29 330	10 495 979	3 318	8 959 798	3 757	6 802 809
52.1	Einzelhand. m. Waren versch. Art (i. Verkaufsr.)	4 483	6 326 584	3 658	1 604 207	437	3 767 637	352	944 156
52.11	Eh. mit Waren versch. Art, Hauptr. Nahrungsm. usw.	2 933	5 107 664	2 426	1 334 633	328	3 254 195	159	511 670
52.12	Sonst. Einzelhandel mit Waren verschiedener Art	1 550	1 218 920	1 232	269 573	109	513 442	193	432 486

Noch: 4. Umsatzsteuerpflichtige, deren Lieferungen und Leistungen 2004 nach Rechtsformen und ausgewählten Wirtschaftszweigen

Systematik-Nr.	Wirtschaftszweig	Steuerpflichtige	Lieferungen und Leistungen	darunter Umsatzsteuerpflichtige und deren Umsatz mit der Rechtsform					
				Einzelunternehmen		Personengesellschaften		Kapitalgesellschaften	
				Anzahl	1 000 €	Anzahl	1 000 €	Anzahl	1 000 €
52.2	Fach-Eh.m.Nahrungsmitt. usw.(in Verkaufsräumen)	3 826	1 311 759	3 252	839 164	331	203 843	224	265 776
52.21	Einzelhandel mit Obst, Gemüse und Kartoffeln	707	167 256	603	•	77	35 137	26	18 858
52.22	Eh.mit Fleisch, Fleischwaren, Geflügel und Wild	583	313 814	483	169 751	50	42 952	50	101 110
52.23	Eh. mit Fisch und Fisch-erzeugn., Meerestrüchten	337	83 125	299	57 057	18	14 198	17	11 280
52.24	Einzelhandel mit Back- und Süßwaren	542	214 579	461	151 076	46	25 773	32	37 571
52.24.1	Einzelhandel mit Backwaren	410	195 715	349	•	33	24 302	27	35 592
52.25	Einzelhandel mit Getränken	591	201 881	491	118 847	51	50 367	42	31 710
52.26	Einzelhandel mit Tabakwaren	245	100 190	224	83 210	12	7 983	9	8 997
52.27	Sonst.Facheinzelhandel mit Nahrungsmitteln	821	230 914	691	•	77	27 434	48	56 250
52.27.1	Einzelhandel mit Reformwaren	170	57 920	139	•	17	7 030	12	13 247
52.27.5	Sonst. Fach-Eh. mit Nahrungsm.(o.Reformwar.)	651	172 994	552	108 556	60	20 404	36	43 003
52.3	Apotheken;Fach-Eh.m.med. Art.usw.(i.Verkaufsr.)	3 306	5 945 833	2 880	3 322 563	195	953 487	220	1 666 554
52.31	Apotheken	2 112	3 107 220	2 058	3 047 730	52	•	1	•
52.32	Einzelhandel mit med. u.orthopädischen Artik.	561	490 281	309	170 566	76	•	172	•
52.33	Einzelhandel m.Parfüm-waren u.Körperpflegem.	633	2 348 333	513	104 268	67	753 597	47	1 489 410
52.33.1	Eh.mit kosmet.Erzeugn. usw.(oh.Drogerieartikel)	371	•	317	•	29	•	21	•
52.33.2	Einzelhandel mit Drogerieartikeln	262	•	196	•	38	•	26	•
52.4	Sonst.Facheinzelhandel (in Verkaufsräumen)	20 694	10 982 465	15 897	3 901 751	2 080	3 665 476	2 619	3 337 441
52.41	Einzelhandel mit Textilien	594	171 190	483	•	70	27 297	39	47 798
52.41.1	Einzelhandel mit Haushaltstextilien	271	117 749	200	•	43	23 702	26	33 524
52.41.2	Eh.m.Kurzw.,Schneiderei-bedarf,Handarbeiten usw	323	53 441	283	35 573	27	3 594	13	14 273
52.42	Einzelhandel mit Bekleidung	2 710	1 955 737	2 086	•	323	1 005 394	299	438 297
52.42.1	Einzelhandel mit Bekleidung oaS.	1 544	1 204 358	1 177	•	193	717 830	172	173 129
52.42.2	Eh.mit Herrenbekleidung und Bekleidungszubehör	214	172 719	150	39 496	33	119 515	31	13 708
52.42.3	Eh.mit Damenbekleidung und Bekleidungszubehör	744	535 037	593	136 409	67	161 555	84	237 073
52.42.4	Eh.m.Kinder-u.Säugl.bekleidung,Bekleidg.zubeh.	165	31 883	134	18 809	23	4 401	8	8 673
52.43	Einzelhandel mit Schuhen und Lederwaren	839	479 668	681	•	70	107 837	87	184 549
52.43.1	Einzelhandel mit Schuhen	674	416 572	550	•	54	90 857	69	167 208
52.43.2	Einzelhandel mit Leder- und Täschnerwaren	165	63 096	131	28 776	16	16 979	18	17 341
52.44	Eh.m.Möbeln,Einr.gegenständen und Hausrat ang.	2 083	2 073 732	1 418	463 156	288	961 689	372	648 391
52.44.1	Einzelhandel mit Wohnmöbeln	1 047	1 736 487	601	•	194	891 909	250	564 582
52.44.2	Einzelhandel mit Beleuchtungsartikeln	87	31 149	59	18 928	8	1 340	20	10 881
52.44.3	Einzelhandel mit Haushaltsgegenständen	222	84 608	176	•	23	24 026	22	20 064
52.44.4	Eh. mit keramischen Erzeugnissen u.Glaswaren	266	87 388	204	•	31	21 851	30	13 406

Noch: 4. Umsatzsteuerpflichtige, deren Lieferungen und Leistungen 2004 nach Rechtsformen und ausgewählten Wirtschaftszweigen

Systematik-Nr.	Wirtschaftszweig	Steuerpflichtige	Lieferungen und Leistungen	darunter Umsatzsteuerpflichtige und deren Umsatz mit der Rechtsform					
				Einzelunternehmen		Personengesellschaften		Kapitalgesellschaften	
				Anzahl	1 000 €	Anzahl	1 000 €	Anzahl	1 000 €
52.44.7	Einzelhandel mit Heimtextilien	383	110 174	310	•	27	18 929	45	36 182
52.45	Eh.m.elekt.r.Haush.-und Unterhaltungsgerät. usw.	2 474	1 052 508	1 895	515 847	198	206 587	378	315 681
52.45.1	Eh.m.elekt.r.Haush.gerät. u.elektrotechn.Erzeugn.	1 268	466 289	969	253 082	94	72 276	202	126 538
52.45.2	Eh.m.Gerät.d.Unterhaltg.elektron.u.Zubehör	1 004	534 169	766	233 741	79	122 793	159	177 635
52.45.3	Einzelhandel mit Musikinstrumenten u.Musikal.	202	52 051	160	29 024	25	11 518	17	11 508
52.46	Eh.m.Metallw.,Anstrichm. u.Bau-u.Heimwerkerbedarf	1 612	1 556 220	1 088	307 240	199	696 392	317	543 353
52.46.1	Eh.mit Eisen-,Metall- und Kunststoffwaren,ang.	740	375 224	544	169 406	63	62 328	129	142 788
52.46.2	Einzelhandel mit Anstrichmitteln	86	31 483	61	•	12	5 469	11	9 810
52.46.3	Einzelhandel mit Bau- und Heimwerkerbedarf	786	1 149 513	483	•	124	628 595	177	390 755
52.47	Eh.m.Büchern,Zeitung, Zeitschr.,Schreibw.u.Ä.	1 515	619 442	1 231	353 401	148	114 722	99	130 176
52.47.1	Eh.m.Schreib-u.Papierw. Schul-u.Büroartikeln	793	259 400	681	173 794	67	43 328	40	37 132
52.47.2	Einzelhandel mit Büchern und Fachzeitschriften	501	296 094	359	135 017	63	57 261	53	90 087
52.47.3	Eh.mit Unterhaltungszeitschrift. u.Zeitungen	221	63 947	191	44 590	18	14 133	6	2 956
52.48	Eh.m.Tapeten, Geschenk-artik.,Uhren,Spielw.usw.	2 677	1 068 885	2 209	411 502	238	234 336	213	416 060
52.48.1	Einzelhandel mit Tapeten und Bodenbelägen	268	183 467	194	61 407	36	34 903	38	87 156
52.48.2	Eh.m.Kunstgegenständen, Münzen,Geschenkart.usw.	1 118	518 508	966	135 269	80	129 490	59	251 329
52.48.5	Einzelhandel m.Uhren, Edelmetallwar. u.Schmuck	919	235 041	749	•	84	34 849	85	47 485
52.48.6	Einzelhandel mit Spielwaren	372	131 870	300	•	38	35 093	31	30 090
52.49	Facheinzelhandel ang. (in Verkaufsräumen)	6 190	2 005 082	4 806	1 062 296	546	311 221	815	613 135
52.49.1	Einzelhandel mit Blumen, Pflanzen und Saatgut	1 830	476 019	1 638	•	122	75 226	68	61 407
52.49.2	Eh. mit zoologischem Bedarf u.lebenden Tieren	333	90 711	283	•	20	7 982	29	18 730
52.49.3	Augenoptiker	664	212 780	438	122 977	81	22 872	145	66 931
52.49.4	Eh.mit Foto-und opt. Erzeugn.(o.Augenoptiker)	221	88 275	170	33 211	20	19 941	31	35 123
52.49.5	Eh.m.Comput., peripheren Einheiten u.Software	967	403 869	660	145 928	100	62 793	194	179 912
52.49.6	Eh.m.Telekommunikationsgeräten u.Mobiltelefonen	124	71 553	75	23 485	17	8 448	32	39 620
52.49.7	Eh.mit Fahrrädern, Fahrradteilen u.-zubehör	571	165 612	459	•	57	32 902	54	33 515
52.49.8	Eh.mit Sport-u.Camping-art. (oh.Campingmöbel)	449	188 071	325	•	57	48 742	65	58 486
52.49.9	Sonst. Facheinzelhandel ang. (in Verkaufsräumen)	1 031	308 192	758	154 049	72	32 315	197	119 411
52.5	Eh.m.Antiquitäten u.Gebrauchtw.(in Verkaufsr.)	584	90 074	502	•	38	14 816	37	16 645
52.50.1	Eh.m.Antiquitäten und antiken Teppichen	230	24 448	200	•	12	3 648	17	2 443
52.50.3	Einzelhandel mit sonstigen Gebrauchtwaren	325	62 945	275	35 810	25	11 125	20	14 202
52.6	Einzelhandel (nicht in Verkaufsräumen)	2 779	1 649 015	2 299	681 908	198	340 812	232	528 651
52.61	Versandhandel	566	532 611	395	57 898	54	106 762	78	275 903
52.61.1	Versandhandel mit Waren o.ausgepräg. Schwerpunkt	318	245 311	239	28 513	24	42 552	27	100 688

Noch: 4. Umsatzsteuerpflichtige, deren Lieferungen und Leistungen 2004 nach Rechtsformen und ausgewählten Wirtschaftszweigen

Systematik-Nr.	Wirtschaftszweig	Steuerpflichtige	Lieferungen und Leistungen	darunter Umsatzsteuerpflichtige und deren Umsatz mit der Rechtsform					
				Einzelunternehmen		Personengesellschaften		Kapitalgesellschaften	
				Anzahl	1 000 €	Anzahl	1 000 €	Anzahl	1 000 €
52.61.2	Vh.m.Textilien,Schuhen, Bekleidung u.Lederwaren	64	41 164	32	5 889	11	2 903	15	21 595
52.61.3	Sonstiger Fachversandhandel	184	246 136	124	23 496	19	61 307	36	153 620
52.62	Einzelhandel a.Verkaufsständen und auf Märkten	799	156 389	730	•	42	16 550	25	12 948
52.62.1	Eh.m.Nahrungsm.u.Getränk.a.Verkaufsst.u.A.	515	121 348	464	•	31	12 807	19	11 255
52.63	Sonstiger Einzelhandel (nicht i.Verkaufsräumen)	1 414	960 015	1 174	•	102	217 501	129	239 800
52.63.1	Einzelhandel vom Lager mit Brennstoffen	221	518 803	151	257 475	43	147 288	27	114 041
52.63.4	Sonst.Einzelhandel ang. (nicht i.Verkaufsräumen)	1 193	441 211	1 023	•	59	70 213	102	125 759
52.7	Reparatur von Gebrauchsgütern	955	147 336	842	•	39	13 728	73	43 587
52.71	Reparatur von Schuhen und Lederwaren	194	15 901	187	14 858	3	514	4	528
52.72	Reparatur v.elektrisch. Haushaltsgeräten	249	59 570	206	31 993	10	4 451	33	23 126
52.74	Reparatur von sonstigen Gebrauchsgütern	470	66 937	410	•	24	8 458	35	19 524
H	Gastgewerbe	23 680	4 688 613	20 204	3 066 745	1 845	756 116	1 146	799 891
55.1	Hotellerie	3 933	1 282 518	3 143	633 711	446	288 299	327	357 268
55.10.1	Hotels (ohne Hotels garnis)	1 442	893 714	985	346 664	236	232 378	217	312 172
55.10.2	Hotels garnis	449	81 708	365	•	47	19 391	35	11 172
55.10.3	Gasthöfe	1 285	222 833	1 127	164 670	79	26 312	71	31 348
55.10.4	Pensionen	757	84 263	666	•	84	10 218	4	2 577
55.2	Sonstiges Beherbergungsgewerbe	1 316	199 305	957	90 741	297	63 264	32	23 470
55.23	Beherbergungsgewerbe, anderweitig n.genannt	1 143	147 475	842	67 640	267	44 390	20	16 264
55.23.3	Ferienhäuser und Ferienwohnungen	994	80 680	729	59 590	253	14 929	12	6 162
55.3	Speisengeprägte Gastronomie	10 337	1 928 119	9 092	1 412 898	719	261 309	460	244 571
55.30.1	Restaurants mit herkömmlicher Bedienung	5 824	1 091 641	5 048	808 793	424	134 817	313	143 756
55.30.2	Restaurants mit Selbstbedienung	258	225 776	211	•	22	62 236	24	42 744
55.30.3	Cafes	917	145 777	787	109 076	83	22 840	33	12 174
55.30.4	Eissalons	713	105 946	607	•	81	17 891	23	8 944
55.30.5	Imbissstuben	2 625	358 980	2 439	295 297	109	23 526	67	36 954
55.4	Getränkegeprägte Gastronomie	6 932	990 410	6 157	795 188	307	73 923	243	107 958
55.40.1	Schankwirtschaften	5 795	772 231	5 159	641 186	266	56 816	163	61 579
55.40.3	Diskotheken und Tanzlokale	241	92 978	144	•	29	15 053	67	44 039
55.40.7	Sonstige getränkegeprägte Gastronomie	819	114 928	785	•	10	1 780	7	592
55.5	Kantinen und Caterer	1 162	288 261	855	134 207	76	69 321	84	66 624
55.51	Kantinen	451	66 510	292	44 586	8	1 132	10	3 745
55.52	Caterer	711	221 751	563	89 622	68	68 190	74	62 879
I	Verkehr und Nachrichtenübermittlung	11 298	16 636 589	7 516	2 421 523	1 636	6 664 844	1 947	7 390 627
60	Landverkehr; Transport in Rohrfernleitungen	6 378	3 686 875	5 040	1 420 315	547	801 949	739	1 450 789
60.1	Eisenbahnverkehr	16	110 869	1	•	1	•	14	•
60.2	Sonstiger Landverkehr	6 357	3 341 148	5 039	•	544	•	722	1 231 941
60.21	Personenbeförderung im Linienverkehr zu Land	318	635 478	181	90 569	60	99 555	73	438 743

Noch: 4. Umsatzsteuerpflichtige, deren Lieferungen und Leistungen 2004 nach Rechtsformen und ausgewählten Wirtschaftszweigen

Systematik-Nr.	Wirtschaftszweig	Steuerpflichtige	Lieferungen und Leistungen	darunter Umsatzsteuerpflichtige und deren Umsatz mit der Rechtsform					
				Einzelunternehmen		Personengesellschaften		Kapitalgesellschaften	
				Anzahl	1 000 €	Anzahl	1 000 €	Anzahl	1 000 €
60.22	Betrieb von Taxis und Mietwagen mit Fahrer	1 877	306 512	1 630	232 128	114	29 949	126	43 354
60.23	Sonstige Personenbeförderg i. Landverkehr	238	183 765	139	•	32	•	41	58 118
60.24	Güterbeförderung im Straßenverkehr	3 924	2 215 393	3 089	1 030 390	338	489 961	482	691 726
60.3	Transport in Rohrfernleitungen	5	234 859	-	-	2	•	3	•
61	Schifffahrt	819	1 683 785	221	49 075	517	1 456 218	75	177 834
61.1	See- und Küstenschifffahrt	578	1 582 232	46	•	478	1 416 195	53	155 701
61.2	Binnenschifffahrt	241	101 553	175	•	39	40 023	22	22 133
62	Luftfahrt	46	85 133	20	8 550	8	11 003	10	21 335
63	Hilfs- und Nebentätigk. f. d. Verkehr; Verkehrsverm.	2 948	10 574 533	1 317	832 102	510	4 180 113	1 002	5 471 030
63.1	Frachtschlag und Lagerei	119	600 636	32	18 835	37	486 690	43	83 694
63.12	Lagerei	81	479 026	17	•	27	392 956	31	71 502
63.12.1	Lagerei (ohne Kühlhäuser)	63	•	16	•	19	•	24	•
63.2	Sonstige Hilfs- und Nebentätigk. f. d. Verkehr	167	•	72	•	21	•	63	•
63.3	Reisebüros und Reiseveranstalter	990	•	554	•	112	•	294	•
63.30.1	Reisebüros	778	252 858	477	64 823	95	32 756	200	154 356
63.30.2	Reiseveranstalter und Fremdenführung	212	•	77	•	17	•	94	•
63.4	Spedition, sonstige Verkehrsvermittlung	1 672	6 025 010	659	717 149	340	3 567 339	602	1 713 597
63.40.1	Spedition	1 373	5 842 202	533	696 411	296	3 489 384	519	1 645 801
64	Nachrichtenübermittlung	1 107	606 263	918	111 481	54	215 561	121	269 638
64.1	Postverwaltg. u. private Post- und Kurierdienste	991	232 286	869	107 606	42	49 552	72	73 875
64.3	Fernmeldedienste	116	373 977	49	3 874	12	166 010	49	195 764
J	Kredit- und Versicherungsgewerbe	1 034	583 843	678	69 471	38	6 301	107	115 929
65	Kreditgewerbe	216	343 604	8	520	10	2 608	21	65 719
65.1	Zentralbanken und Kreditinstitute	186	329 116	-	-	4	2 264	5	52 096
65.2	Sonstige Finanzierungsinstitutionen	30	14 488	8	520	6	345	16	13 623
66	Versicherungsgewerbe	28	117 360	4	•	-	-	2	•
67	Mit d. Kredit- u. Versicherungsg. v. Tätigk.	790	122 879	666	•	28	3 693	84	•
K	Grundst.-, Wohnungsw., Vermietg. bew. Sachen usw.	65 522	22 180 238	42 565	5 600 270	12 712	6 451 759	9 124	9 161 416
70	Grundstücks- und Wohnungswesen	22 706	5 334 927	12 898	1 566 055	7 781	2 033 643	1 796	1 339 571
70.1	Erschließg., Kauf, Verk. v. Grundst., Gebäuden usw.	1 276	1 095 385	250	77 778	373	380 072	632	570 346
70.11	Erschließung von Grundstücken	499	569 832	55	26 563	136	152 352	299	365 019
70.11.2	Bauträger für Nichtwohngebäude	70	104 259	3	•	33	50 174	32	53 454
70.11.3	Bauträger für Wohngebäude	397	437 955	49	25 677	88	86 840	254	306 982

Noch: 4. Umsatzsteuerpflichtige, deren Lieferungen und Leistungen 2004 nach Rechtsformen und ausgewählten Wirtschaftszweigen

Systematik-Nr.	Wirtschaftszweig	Steuerpflichtige	Lieferungen und Leistungen	darunter Umsatzsteuerpflichtige und deren Umsatz mit der Rechtsform					
				Einzelunternehmen		Personengesellschaften		Kapitalgesellschaften	
				Anzahl	1 000 €	Anzahl	1 000 €	Anzahl	1 000 €
70.12	Kauf u. Verk. v. eig. Grundst., Geb. u. Wohnungen	777	525 553	195	51 215	237	227 720	333	205 327
70.2	Verm. u. Verp. v. eig. Grundst., Geb. u. Wohng.	17 784	3 158 940	10 878	1 269 069	6 390	1 178 646	341	417 364
70.20.1	Verm. u. Verp. von eig. Grundst. u. Nichtwohngeb.	12 868	1 962 697	7 995	957 711	4 502	905 022	247	69 884
70.20.2	Verm. u. Verp. von eigenen Wohngebäuden u. Wohnungen	4 916	1 196 243	2 883	311 358	1 888	273 625	94	347 481
70.3	Vermittl. u. Verw. v. fremd. Grundst., Gebäud. u. Wohng.	3 646	1 080 601	1 770	219 208	1 018	474 924	823	351 860
70.31	Vermittl. v. fremden Grundst., Geb. u. Wohng.	2 053	440 052	1 261	148 877	314	127 270	460	156 080
70.32	Verwaltg. v. fremden Grundst., Geb. u. Wohng.	1 593	640 550	509	70 330	704	347 654	363	195 780
71	Vermietg. v. bewegl. Sachen ohne Bedienungspersonal	2 305	885 490	1 553	280 234	418	296 193	274	296 998
71.1	Vermietung v. Kraftwagen bis 3,5t Gesamtgewicht	455	183 879	343	•	55	44 681	55	55 658
71.2	Vermietung von sonst. Verkehrsmitteln	343	177 071	236	•	51	28 634	49	90 227
71.3	Vermietung von Maschinen und Geräten	1 035	315 068	632	105 162	250	102 454	109	102 073
71.31	Vermietg. v. landwirtsch. Maschinen und Geräten	319	57 460	143	20 730	123	17 682	16	14 420
71.32	Vermietung von Baumaschinen u. -geräten	282	122 628	170	41 990	58	32 375	51	47 695
71.34	Vermietung von sonst. Maschin. u. Geräten	382	119 087	282	38 642	64	50 579	32	29 684
71.4	Vermietung von Gebrauchsgütern, ang.	472	209 472	342	39 174	62	120 424	61	49 040
72	Datenverarbeitung und Datenbanken	4 201	3 137 202	2 434	257 356	393	322 546	1 302	2 507 889
72.1	Hardwareberatung	353	109 325	248	23 543	18	20 827	76	56 968
72.2	Softwarehäuser	2 257	1 351 613	1 234	125 690	219	129 026	766	1 079 158
72.22	Softwareberatung und -entwicklung	2 251	1 350 838	1 231	125 591	219	129 026	764	1 078 544
72.22.1	Softwareberatung	667	270 162	460	51 555	39	12 844	159	202 697
72.22.2	Entwicklg., Programmierg. v. Internetpräsentationen	164	20 987	101	7 392	22	2 624	31	10 030
72.22.3	Sonstige Softwareentwicklung	1 420	1 059 688	670	66 644	158	113 559	574	865 817
72.3	Datenverarbeitungsdienste	703	1 475 505	409	43 885	61	152 029	219	1 257 310
72.6	Sonst. m. d. Datenverarbeitung verb. Tätigkeiten	673	149 136	417	49 001	63	13 874	186	84 930
73	Forschung und Entwicklung	693	202 165	476	43 123	33	15 930	150	119 970
74	Erbrg. v. wirtschaftl. Dienstleistungen, ang.	35 617	12 620 454	25 204	3 453 502	4 087	3 783 447	5 602	4 896 989
74.1	Rechts-, Steuer- und Unternehmensberatg. usw.	13 241	3 780 345	9 147	1 370 429	1 869	1 119 892	2 019	1 143 705
74.11	Rechtsberatung	3 904	902 464	2 970	408 299	918	471 558	10	14 973
74.11.1	Rechtsanwaltskanzleien mit Notariat	978	352 059	562	•	415	244 986	1	•
74.11.2	Rechtsanwaltskanzleien ohne Notariat	2 724	503 606	2 238	281 503	481	212 288	5	9 816
74.12	Wirtsch.-u. Buchprüfung, Steuerberatg., Buchführg.	4 017	1 532 222	2 951	630 790	576	502 825	459	316 162
74.12.1	Praxen v. Wirtschaftspr. u.-gesellschaften	178	173 008	80	•	25	31 266	71	53 811

Noch: 4. Umsatzsteuerpflichtige, deren Lieferungen und Leistungen 2004 nach Rechtsformen und ausgewählten Wirtschaftszweigen

Systematik-Nr.	Wirtschaftszweig	Steuerpflichtige	Lieferungen und Leistungen	darunter Umsatzsteuerpflichtige und deren Umsatz mit der Rechtsform					
				Einzelunternehmen		Personengesellschaften		Kapitalgesellschaften	
				Anzahl	1 000 €	Anzahl	1 000 €	Anzahl	1 000 €
74.12.3	Praxen v. Steuerberatern und -gesellschaften	2 486	1 073 921	1 627	384 498	479	423 746	354	255 888
74.12.4	Praxen von Steuerbevollmächtigten	917	251 873	856	•	49	43 968	10	3 394
74.13	Markt- und Meinungsforschung	109	37 618	61	7 342	11	11 850	33	18 168
74.14	Unternehmens- und Public-Relations-Beratg.	4 391	1 106 100	3 034	311 821	254	91 015	948	654 351
74.14.1	Unternehmensberatung	4 314	1 091 986	2 976	•	248	89 684	936	648 707
74.14.2	Public-Relations-Beratung	77	14 114	58	•	6	1 332	12	5 644
74.15	Managementtätigkeiten von Holdinggesellschaft.	820	201 942	131	12 176	110	42 643	569	140 050
74.15.6	Verwaltung u.Führung v. Unternehmen u.Betrieben	315	110 015	98	9 712	59	26 783	150	66 644
74.2	Architektur- und Ingenieurbüros	9 367	2 704 933	6 993	934 332	972	570 958	1 302	1 115 930
74.20.1	Architekturbüros f.Hochbau u.f. Innenarchitekt.	2 624	548 417	2 069	276 202	364	144 213	184	126 868
74.20.4	Ingenieurbüros für bautechn. Gesamtplanung	2 356	622 466	1 790	230 088	210	149 521	351	242 363
74.20.5	Ingenieurbüros für technische Fachplanung	2 492	1 066 732	1 767	262 857	210	197 576	507	601 047
74.20.8	Büros für technisch-wirtschaftliche Beratung	829	252 491	569	72 672	60	31 414	181	108 202
74.20.9	Vermessungsbüros	175	90 472	84	21 032	31	26 768	18	12 433
74.3	Technische,physikalische und chem. Untersuchung	456	587 881	239	38 731	45	245 047	125	181 410
74.30.1	Technische Untersuchung und Beratung	259	469 205	156	24 928	25	211 298	69	144 357
74.30.3	Chemische Untersuchung und Beratung	154	87 818	70	12 115	17	18 924	35	26 190
74.4	Werbung	2 751	871 995	1 811	234 118	272	190 095	514	417 980
74.40.1	Werbegestaltung	1 410	417 697	939	141 288	166	82 576	268	184 053
74.40.2	Werbemittelverbreitung und Werbevermittlung	1 341	454 298	872	92 830	106	107 520	246	233 926
74.5	Personal-u.Stellenverm., Überlassung v.Arbeitskr.	516	932 883	167	60 421	58	190 163	277	676 209
74.50.1	Personal- und Stellenvermittlung	165	82 736	80	10 584	20	2 411	58	68 038
74.50.2	Überlassung von Arbeitskräften	351	850 147	87	49 838	38	187 752	219	608 170
74.6	Wach- und Sicherheitsdienste sowie Detekteien	348	499 947	215	31 513	36	245 195	91	214 761
74.7	Reinigung v.Gebäuden, Inventar u.Verkehrsmitt.	2 487	1 311 952	2 041	321 854	157	578 958	269	409 624
74.70.1	Reinigung von Gebäuden, Räumen und Inventar	1 438	1 159 098	1 029	184 963	145	573 050	244	399 569
74.70.2	Schornsteinreinigung	938	125 770	933	124 735	2	•	3	•
74.8	Erbrg.v.sonst.wirtsch. Dienstleistungen,ang.	6 451	1 930 517	4 591	462 103	678	643 140	1 005	737 370
74.81	Fotografisches Gewerbe u.fotograf.Laboratorien	460	433 314	386	•	34	368 470	38	22 152
74.85	Schreib-u.Übersetzungsdienste u.Ä.; Copy-Shops	843	80 664	769	52 210	29	6 349	35	12 989
74.86	Call Centers	78	100 229	41	•	13	34 051	20	58 478
74.87	Erbrg.v.wirtsch.Dienstl.f.Untern.u.Privatp.,ang.	4 976	1 230 542	3 330	335 263	593	229 537	892	587 498
74.87.1	Ausstellungs-, Messe- und Warenmarkteinrichtg.	420	333 936	225	25 205	53	29 660	110	272 114
74.87.4	Ateliers für Textil-, Möbel-, Schmuck-u.ä.Des.	765	79 208	663	•	60	8 835	40	15 277
M	Erziehung und Unterricht	2 603	533 609	2 209	210 034	118	37 555	196	135 813
80.2	Weiterführende Schulen	51	•	7	•	7	•	23	•

Noch: 4. Umsatzsteuerpflichtige, deren Lieferungen und Leistungen 2004 nach Rechtsformen und ausgewählten Wirtschaftszweigen

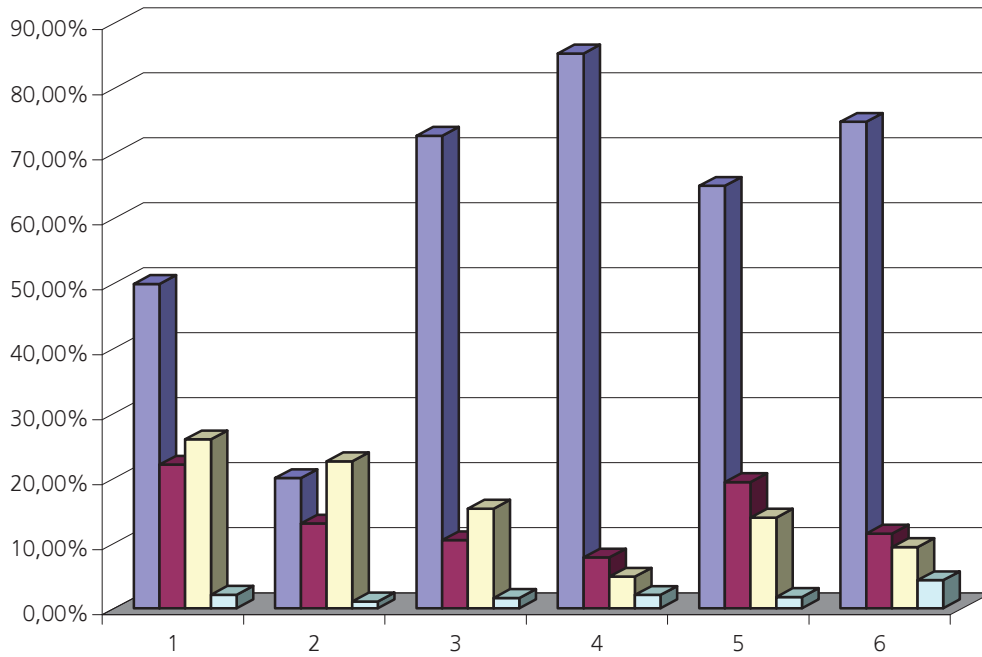
Systematik-Nr.	Wirtschaftszweig	Steuerpflichtige	Lieferungen und Leistungen	darunter Umsatzsteuerpflichtige und deren Umsatz mit der Rechtsform					
				Einzelunternehmen		Personengesellschaften		Kapitalgesellschaften	
				Anzahl	1 000 €	Anzahl	1 000 €	Anzahl	1 000 €
80.4	Erwachsenenbildung und sonstiger Unterricht	2 510	405 728	2 192	209 266	107	27 051	164	97 115
80.41	Fahr- und Flugschulen	1 311	165 016	1 181	134 185	47	13 062	79	17 416
80.41.1	Krafffahrtschulen	1 272	156 605	1 153	•	44	12 405	74	12 644
80.42	Erwachsenenbildung und Unterricht, ang.	1 199	240 712	1 011	75 080	60	13 990	85	79 699
N	Gesundheits-, Veterinär- und Sozialwesen	4 364	4 291 937	3 087	540 774	727	502 301	256	1 379 894
85.1	Gesundheitswesen	2 537	2 745 231	1 816	302 093	507	330 667	138	1 055 563
85.11	Krankenhäuser	148	2 030 483	7	15 950	25	111 273	57	871 884
85.12	Arztpraxen (ohne Zahnarztpraxen)	606	67 926	519	48 880	80	15 011	4	•
85.13	Zahnarztpraxen	965	358 648	626	178 431	336	179 395	2	•
85.14	Gesundheitswesen, anderweitig n. genannt	818	288 174	664	58 832	66	24 987	75	180 667
85.2	Veterinärwesen	1 160	301 786	979	•	176	98 921	4	4 129
85.20.1	Tierarztpraxen	1 108	277 926	938	184 737	170	93 190	-	-
85.3	Sozialwesen	667	1 244 919	292	•	44	72 713	114	320 202
85.31	Heime (ohne Erholungs- und Ferienheime)	205	883 640	30	•	24	69 743	65	298 356
85.31.3	Altenwohnheime	19	114 920	1	•	5	52 325	7	9 023
85.31.4	Altenheime	39	173 117	7	28 960	8	5 437	12	80 277
85.31.5	Altenpflegeheime	43	95 245	7	2 092	7	11 467	15	43 092
85.31.7	Einr. zur Eingliederung und Pflege Behinderter	81	486 591	8	2 291	1	•	28	162 430
85.32	Sozialwesen, anderweitig n. genannt	462	361 280	262	13 277	20	2 971	49	21 845
85.32.7	Org. der freien Wohlfahrtspflege u. Jugendh.	82	298 021	2	•	-	-	9	5 171
85.32.9	Sonstiges Sozialwesen, anderweitig n. genannt	92	8 850	74	3 811	1	•	5	3 333
O	Erbringung sonst. öff. u. persönl. Dienstleistungen	19 255	5 052 629	15 098	1 527 485	1 543	749 532	1 458	2 305 621
90	Abwasser-, Abfallbeseitigung u. sonst. Entsorg.	479	1 307 728	178	99 015	77	305 546	207	728 877
90.01	Abwasserbeseitigung	81	141 063	25	10 833	15	50 984	35	70 188
90.01.1	Kläranlagen	52	62 572	16	•	7	7 455	25	49 648
90.01.2	Sammelkanalisation	29	78 492	9	•	8	43 529	10	20 540
90.02	Abfallbeseitigung	379	1 106 672	149	87 844	59	243 732	160	609 866
90.02.1	Sammlung, Beförderung u. Zwischenlager v. Abfällen	163	659 534	50	50 214	30	181 105	75	380 626
90.02.3	Abfalldponien	10	101 513	1	•	1	•	7	99 963
90.02.4	Biologische Abfallbeseitigung	25	•	3	•	6	•	16	•
90.02.5	Sonstige Abfallbeseitigung	177	158 622	95	37 341	22	50 559	60	70 722
90.03	Beseitigung von Umweltverschmutzg. usw.	19	59 992	4	338	3	10 830	12	48 824
91	Interessenvertr., kirchl. und sonst. Vereinigungen	390	114 675	46	2 615	13	716	35	14 961
91.1	Wirtschafts- und Arbeitgeberverb., Berufsg.	90	•	20	•	1	•	7	•
91.3	Kirchl. Verein., pol. Part. sonst. Interessenv., ang.	299	68 999	26	•	12	•	28	•
91.33.1	Org. der Bildung, Wissensch., Forsch., Kult.	155	28 153	12	1 179	10	543	22	9 328
92	Kultur, Sport und Unterhaltung	6 866	2 384 415	4 798	530 289	687	276 341	662	1 406 907
92.1	Film- u. Videofilmherst., -verleih-, -vertrieb; Kinos	390	103 107	252	42 976	56	18 061	69	40 588
92.11	Film- und Videofilmherstellung	208	29 262	143	13 965	24	5 313	36	9 490

Noch: 4. Umsatzsteuerpflichtige, deren Lieferungen und Leistungen 2004 nach Rechtsformen und ausgewählten Wirtschaftszweigen

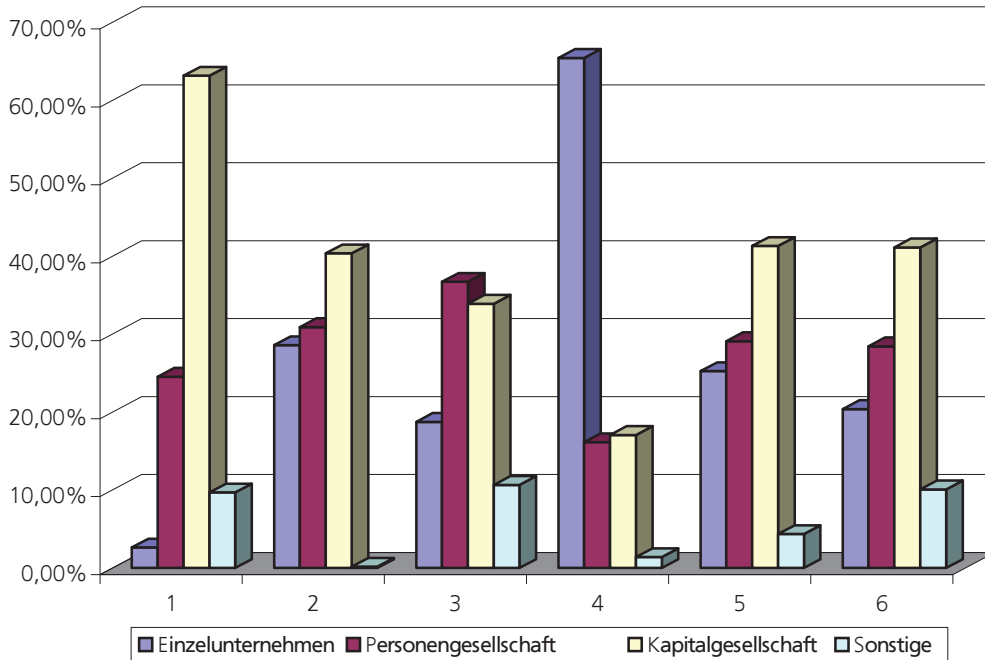
Systematik-Nr.	Wirtschaftszweig	Steuerpflichtige	Lieferungen und Leistungen	darunter Umsatzsteuerpflichtige und deren Umsatz mit der Rechtsform					
				Einzelunternehmen		Personengesellschaften		Kapitalgesellschaften	
				Anzahl	1 000 €	Anzahl	1 000 €	Anzahl	1 000 €
92.12	Filmverleih und Videoprogrammanbieter	86	19 168	60	11 759	11	2 718	12	4 541
92.13	Kinos	96	54 678	49	17 253	21	10 030	21	26 557
92.2	Rundfunkveranst., H.v.-Hörfunk-, Fernsehprogr.	25	91 345	1	•	10	70 121	12	20 694
92.3	Erbrg.v.sonst.kultur. und unterh. Leistungen	2 709	398 301	2 226	210 904	295	64 545	138	107 769
92.31	Künstler u.schriftstell. Tätigkeiten, Darbietungen	1 658	134 150	1 456	110 622	175	14 412	11	7 164
92.31.3	Selbständige bildende Künstlerinnen u.Künstler	510	34 419	493	•	15	1 193	1	•
92.32	Betrieb, Hilfsdienste für kultur. u.ä.Leistg.	313	128 436	177	25 245	49	39 252	72	53 514
92.32.1	Theater- und Konzertveranstalter	159	66 581	70	15 097	37	27 212	41	18 203
92.32.2	Opern-, Schauspielhäuser, Konzerth. u.ä.Ein.	14	•	1	•	2	•	9	•
92.33	Schaustellergewerbe und Vergnügungsparks	503	105 309	410	53 731	39	6 065	45	43 813
92.4	Korrespondenz-, Nachrichtenbüros, selb.Journ.	769	56 148	736	•	20	1 691	12	3 451
92.5	Bibl., Archive, Museen, bot.u.zoolog.Gärten	79	50 853	35	2 594	8	6 499	13	33 463
92.53	Botanische u.zoologische Gärten sowie Naturparks	26	42 775	5	•	2	•	10	32 811
92.6	Sport	1 677	418 783	704	78 898	187	83 379	167	111 887
92.61	Betrieb von Sportanlagen	589	202 928	178	34 704	132	60 192	98	43 388
92.62	Erbringung von sonst. Dienstleistg.des Sports	1 088	215 855	526	44 194	55	23 187	69	68 499
92.62.1	Sportverbände und Sportvereine	442	51 673	10	569	9	575	5	830
92.62.2	Professionelle Sportmannschaften u.Rennst.	27	79 795	6	1 075	4	10 023	11	41 326
92.62.5	Sportschulen u.selbst. Sportlehrer/innen	486	50 185	418	37 157	33	6 765	28	5 335
92.7	Erbrg.v.sonst.Dienstl. für Unterhaltung u.Ä.	1 217	1 265 878	844	143 522	111	32 045	251	1 089 055
92.71	Spiel-, Wett- und Lotteriewesen	832	1 231 142	546	119 825	79	28 856	203	1 081 971
92.71.1	Spielhallen und Betrieb von Spielautomaten	521	225 054	268	65 382	61	26 096	192	133 576
93	Erbringung von sonstigen Dienstleistg.	11 520	1 245 811	10 076	895 566	766	166 929	554	154 876
93.01	Wäscherei und chemische Reinigung	627	188 955	528	•	44	•	53	•
93.01.1	Wäscherei	175	87 855	132	•	18	24 143	24	32 739
93.01.3	Chemische Reinigung und Bekleidungsfärberei	290	87 887	241	32 280	21	35 089	28	20 518
93.02	Frisör- und Kosmetiksalons	5 846	539 650	5 314	458 855	317	42 504	203	37 564
93.02.4	Kosmetiksalons	1 154	61 798	1 100	57 143	34	1 990	20	2 664
93.02.5	Frisörsalons	4 692	477 853	4 214	401 712	283	40 514	183	34 900
93.03	Bestattungswesen	513	128 631	384	•	63	•	57	•
93.03.1	Bestattungsinstitute	506	•	381	•	62	•	57	•
93.04	Saunas, Solarien, Fitnesszentren u.Ä.	872	152 656	608	83 059	139	33 770	102	32 890
93.04.1	Bäder und Saunas (ohne medizinische Bäder)	99	16 619	51	6 942	10	2 382	19	4 615
93.04.2	Solarien, Massagesalons, Fitnesszentren u.Ä.	773	136 036	557	76 117	129	31 387	83	28 275
93.05	Erbringung von Dienstleistungen, ang.	3 662	235 919	3 242	198 811	203	14 579	139	15 902
A-O	Insgesamt	253 250	391 422 831	175 166	46 449 852	35 601	112 710 856	37 034	196 288 109

Umsatzsteuerpflichtige, deren Lieferungen und Leistungen nach Rechtsformen und Wirtschaftsbereichen 2004

Steuerpflichtige



Lieferungen und Leistungen



- 1 W
- 2 W
- 3 W
- 4 W
- 5 W
- 6 W

5. Umsatzsteuerpflichtige, deren Lieferungen und Leistungen 2004 nach der Besteuerung der Umsätze und ausgewählten Wirtschaftszweigen

Systematik-Nr.	Wirtschaftszweig	Steuerpflichtige	Lieferungen und Leistungen	Steuerpflichtige Umsätze			
				zu 16%		zu 7 %	
				Anzahl	1 000 €	Fälle	1 000 €
1	2	3	4	5	6		
A	Land- und Forstwirtschaft	8 841	4 581 175	7 690	1 290 608	5 131	2 892 545
01	Landwirtschaft und Jagd	8 293	4 396 134	7 143	1 125 092	5 035	2 887 824
01.1	Pflanzenbau	2 673	1 083 095	2 467	170 937	1 844	708 660
01.11	Ackerbau	2 174	849 649	1 997	107 024	1 547	554 443
01.12	Gartenbau	444	217 649	421	60 892	255	142 382
01.2	Tierhaltung	1 791	2 183 116	957	138 708	1 586	1 887 340
01.21	Haltung von Rindern	122	148 015	103	8 397	105	124 030
01.22	Haltung von Schafen, Ziegen, Pferden u. Eseln	130	73 548	120	12 236	106	36 081
01.23	Haltung von Schweinen	725	425 664	271	6 458	694	418 845
01.24	Haltung von Geflügel	581	1 410 342	317	92 265	502	1 211 255
01.25	Sonstige Tierhaltung	233	125 548	146	19 352	179	97 131
01.3	Gemischte Landwirtschaft	730	189 588	650	36 098	558	149 492
01.4	Erbringung von landw. und gärtn. Dienstleistg.	3 099	940 335	3 069	779 348	1 047	142 331
01.41.1	Erbring.v. Dienstleist. für den Pflanzenbau	686	278 859	682	240 162	198	34 646
01.41.2	Garten- und Landschaftsbau	1 865	546 730	1 857	474 469	635	67 855
02	Forstwirtschaft	548	185 041	547	165 517	96	4 722
B	Fischerei und Fischzucht	144	43 634	90	4 680	130	28 248
05.01.1	Hochsee- und Küstenfischerei	110	33 145	61	2 312	100	22 363
C	Bergbau und Gewinnung von Steinen und Erden	347	1 662 633	344	1 150 450	36	27 702
CA	Kohlenbergbau, Torfgew., Gew.v.Erdöl, Erdgas usw.	145	1 029 997	142	661 766	25	2 989
10	Kohlenbergbau, Torfgewinnung	110	139 124	107	99 859	25	2 989
11	Gew.v.Erdöl u.Erdgas, Erbrg.d.verb.Dienstlg.	35	890 873	35	561 907	-	-
CB	Erzbergb., Gew.v.Steinen u.Erden, sonst.Bergbau	202	632 636	202	488 683	11	24 714
14.1	Gewinnung von Natursteinen	35	144 914	35	133 998	2	2 061
14.2	Gewinnung von Kies, Sand, Ton und Kaolin	146	186 432	146	181 905	7	261
D	Verarbeitendes Gewerbe	21 053	174 824 124	20 647	84 931 435	6 051	18 307 566
DA	Ernährungsgewerbe und Tabakverarbeitung	3 935	23 204 730	3 742	3 395 219	3 334	16 543 025
15.1	Schlachten und Fleischverarbeitung	1 485	7 208 669	1 395	388 631	1 270	6 170 137
15.11	Schlachten (ohne Schlachten von Geflügel)	212	1 153 592	195	120 724	163	823 540
15.12	Schlachten von Geflügel	37	1 680 221	30	55 553	33	1 546 430
15.13	Fleischverarbeitung	1 236	4 374 856	1 170	212 354	1 074	3 800 167
15.2	Fischverarbeitung	47	423 067	40	8 400	42	297 329
15.3	Obst- und Gemüseverarbeitung	98	1 572 923	84	504 614	70	770 257
15.4	Herst. v.pflanzlichen u. tierischen Ölen u.Fetten	11	872 595	11	182 044	9	452 096
15.5	Milchverarbeitung; Herstellung v. Speiseeis	92	2 299 628	85	50 844	88	1 914 714
15.6	Mahl-u.Schälmaschinen, H. v.Stärke u.Stärkeerg.	81	1 024 502	79	74 197	62	573 405

Steuerpflichtige Umsätze		Steuerfreie Umsätze						Systematik-Nr.
zu anderen Steuersätzen		zusammen		darunter				
				mit Vorsteuerabzug		ohne Vorsteuerabzug		
Fälle	1 000 €	Fälle	1 000 €	Fälle	1 000 €	Fälle	1 000 €	
7	8	11	12	13	14	15	16	
216	1 927	737	395 452	438	364 698	349	29 622	A
211	1 880	690	380 696	405	363 520	332	16 044	01
116	1 245	254	201 655	115	193 296	150	7 926	01.1
108	1 148	189	186 440	65	179 099	131	6 948	01.11
5	83	62	14 292	48	13 277	18	974	01.12
27	240	136	156 827	107	153 976	47	2 851	01.2
5	66	14	15 523	7	15 156	9	366	01.21
3	22	27	25 209	15	24 029	17	1 180	01.22
12	120	13	241	5	193	8	47	01.23
5	22	66	106 800	64	105 992	10	807	01.24
2	11	16	9 054	16	8 604	3	450	01.25
36	294	76	3 658	28	2 377	53	636	01.3
32	99	224	18 556	155	13 872	82	4 630	01.4
6	12	82	4 039	58	3 666	26	319	01.41.1
21	79	98	4 328	66	3 556	38	771	01.41.2
5	47	47	14 756	33	1 177	17	13 578	02
-	-	17	10 706	15	10 548	3	158	B
-	-	13	8 470	12	8 470	1	1	05.01.1
1	- 5	100	484 486	91	477 161	24	7 325	C
1	- 5	66	365 247	60	363 896	12	1 351	CA
1	- 5	53	36 281	48	35 810	10	471	10
-	-	13	328 966	12	328 086	2	880	11
-	-	34	119 239	31	113 265	12	5 974	CB
-	-	7	8 855	7	8 854	2	0	14.1
-	-	20	4 266	17	3 371	6	895	14.2
319	- 199	6 140	71 585 236	5 563	65 518 524	1 377	6 066 712	D
30	196	583	3 266 219	461	3 231 845	222	34 374	DA
6	219	201	649 682	160	645 757	62	3 925	15.1
1	2	30	209 326	28	209 024	4	302	15.11
2	21	23	78 217	21	77 028	5	1 189	15.12
3	196	148	362 139	111	359 705	53	2 434	15.13
-	-	19	117 339	18	115 804	8	1 535	15.2
3	- 5	30	298 057	26	291 429	9	6 627	15.3
-	-	8	238 455	8	238 232	4	223	15.4
2	82	49	333 988	41	332 103	19	1 885	15.5
1	115	22	376 785	18	375 739	9	1 046	15.6

Noch: 5. Umsatzsteuerpflichtige, deren Lieferungen und Leistungen 2004 nach der Besteuerung der Umsätze und ausgewählten Wirtschaftszweigen

Systematik-Nr.	Wirtschaftszweig	Steuerpflichtige	Lieferungen und Leistungen	Steuerpflichtige Umsätze			
				zu 16%		zu 7 %	
				Anzahl	1 000 €	Fälle	1 000 €
1	2	3	4	5	6		
15.7	Herstellung von Futtermitteln	139	2 713 338	134	199 155	113	2 034 231
15.8	Sonst. Ernährungsgewerbe (oh. Getränkeherstellung)	1 764	5 233 015	1 699	327 590	1 615	4 309 880
15.81	Herstellung von Backw. (ohne Dauerbackwaren)	1 550	1 872 721	1 490	167 743	1 435	1 621 298
15.82	Herstellung von Dauerbackwaren	35	741 935	35	34 028	34	533 545
15.83	Herstellung von Zucker	7	•	7	•	2	•
15.87	Herstellung von Würzmitteln und Saucen	21	906 676	21	32 823	16	731 597
15.89	Herst. v. sonst. Nahrsmitteln (oh. Getränke)	61	424 974	59	24 011	52	341 924
15.9	Herstellung von Getränken	218	1 856 993	215	1 659 744	65	20 977
15.91	Herstellung von Spirituosen	62	1 178 199	61	1 013 955	20	6 871
15.92	Herstellung von Alkohol	84	45 020	82	42 061	12	681
15.96	Herstellung von Bier	23	185 977	23	176 805	14	7 736
15.98	Nat. Mineralwassergew., H.v. Erfrischungsgetr.	28	413 513	28	395 715	13	5 626
DB	Textil- und Bekleidungsgewerbe	630	2 820 836	626	1 708 840	47	48 439
17	Textilgewerbe	348	2 066 816	345	1 189 022	27	48 230
17.1	Spinnstoffaufbereitung und Spinnerei	9	•	9	•	-	-
17.2	Weberei	36	236 730	36	126 132	6	•
17.3	Textilveredlung	62	67 378	61	63 200	2	1
17.4	Herst. v. Konfektion. Textilw. (o. Bekleidung)	90	•	90	•	7	•
17.5	Sonst. Textilgewerbe (o. Herst. v. Maschenware)	114	198 425	112	123 344	10	104
17.6	Herstellung von gewirkt. und gestricktem Stoff	24	17 500	24	15 165	2	1
17.7	Herst. von gewirkten und gestr. Fertigerzeugn.	13	119 702	13	68 807	-	-
18	Bekleidungsgewerbe	282	754 019	281	519 818	20	209
18.2	Herst. von Bekleidung (ohne Lederbekleidung)	252	747 119	251	513 522	16	144
18.22	H.v. Oberbekldg. (o. Arb.- u. Berufsbekleidg.)	171	522 210	171	336 772	8	71
18.23	Herstellung von Wäsche	30	134 562	30	98 518	5	10
18.24	Herst. v. sonst. Bekleidg. u. Bekleidungszubehör	37	54 740	37	47 163	3	63
DC	Ledergewerbe	97	•	97	•	34	•
19.3	Herstellung von Schuhen	47	139 577	47	82 706	26	•
DD	Holzgewerbe (ohne Herstellung von Möbeln)	1 196	1 665 855	1 195	1 294 641	148	•
20.1	Säge-, Hobel- und Holzimprägnierwerke	220	404 983	219	268 234	97	•
20.2	H.v. Furnier-, Sperrholz-, Holzfasern- u. Holzspanpl.	17	606 576	17	402 130	3	590
20.3	H.v. Konstr.-, Fertigt., Ausbauelement u. Ä. a. Holz	723	479 897	723	465 620	25	551
20.4	H.v. Verpackungsmitteln, Lagerbehält. u. A. aus Holz	45	66 065	45	61 749	6	282
20.5	H.v. Holzwareng., Kork-, Fl.- u. Korbw. (o. H.v. Möb.)	191	108 334	191	96 907	17	2 331

Steuerpflichtige Umsätze		Steuerfreie Umsätze						Systematik-Nr.
zu anderen Steuersätzen		zusammen		darunter				
				mit Vorsteuerabzug		ohne Vorsteuerabzug		
Fälle	1 000 €	Fälle	1 000 €	Fälle	1 000 €	Fälle	1 000 €	
7	8	11	12	13	14	15	16	
3	- 251	55	480 203	52	475 112	11	5 092	15.7
3	4	162	595 541	110	582 736	81	12 805	15.8
2	4	84	83 676	38	82 414	58	1 262	15.81
-	-	15	174 362	14	174 022	7	341	15.82
-	-	2	•	2	•	1	•	15.83
-	-	15	142 256	14	142 083	4	173	15.87
-	-	23	59 038	20	57 615	6	1 424	15.89
12	31	37	176 169	28	174 933	19	1 236	15.9
5	- 4	17	157 306	13	157 159	7	147	15.91
2	22	4	2 257	3	2 214	2	42	15.92
4	13	9	1 423	6	419	8	1 004	15.96
1	1	6	12 172	5	12 156	1	16	15.98
13	- 306	219	1 063 862	208	1 055 307	46	8 555	DB
8	- 297	133	829 861	125	826 904	27	2 957	17
1	•	6	•	6	•	1	•	17.1
3	•	20	110 218	18	109 681	6	537	17.2
-	-	17	4 177	15	4 089	4	88	17.3
1	•	40	•	38	•	8	•	17.4
1	0	35	74 977	34	74 597	6	380	17.5
-	-	6	2 334	6	2 334	-	-	17.6
2	10	9	50 886	8	50 876	2	10	17.7
5	- 9	86	234 001	83	228 403	19	5 598	18
5	- 9	77	233 462	75	227 868	16	5 594	18.2
3	- 9	43	185 376	42	179 909	13	5 467	18.22
2	0	8	36 033	7	35 920	1	114	18.23
-	-	18	7 514	18	7 501	1	13	18.24
1	•	29	•	28	•	3	•	DC
1	•	11	53 538	10	53 538	1	0	19.3
12	•	245	347 032	218	340 746	54	6 287	DD
5	•	69	116 336	66	112 852	12	3 484	20.1
-	-	14	203 856	14	203 758	2	98	20.2
5	14	105	13 711	83	11 414	32	2 296	20.3
1	0	17	4 034	16	3 742	5	292	20.4
1	0	40	9 096	39	8 979	3	118	20.5

Noch: 5. Umsatzsteuerpflichtige, deren Lieferungen und Leistungen 2004 nach der Besteuerung der Umsätze und ausgewählten Wirtschaftszweigen

Systematik-Nr.	Wirtschaftszweig	Steuerpflichtige	Lieferungen und Leistungen	Steuerpflichtige Umsätze			
				zu 16%		zu 7 %	
				Anzahl	1 000 €	Fälle	1 000 €
1	2	3	4	5	6		
DE	Papier-, Verlags- und Druckgewerbe	2 253	7 294 721	2 215	4 662 286	985	974 835
21	Papiergewerbe	207	2 924 471	206	1 721 439	31	1 161
21.1	Herst.von Holz-u.Zellstoff,Papier,Kart.,Pappe	50	1 691 495	49	807 503	8	494
21.2	Herstellung von Waren a.Papier, Karton u.Pappe	157	1 232 976	157	913 936	23	667
21.21	Herst. v. Wellpapier u.-pappe,Verpackungsmitteln	74	646 099	74	523 645	3	106
21.22	H. v. Haush.-,Hygiene-, Toil.art.a.Zellst.usw.	18	•	18	•	4	•
21.23	H.v.Schreibw.,Bürobedarf a.Papier,Karton u.Pappe	42	174 396	42	123 029	15	544
22	Verlags-,Druckgew.,Vervielf.v.besp.Tontr.usw.	2 046	4 370 250	2 009	2 940 846	954	973 674
22.1	Verlagsgewerbe	753	1 972 771	722	1 284 415	427	644 159
22.11	Verlegen von Büchern	166	294 339	155	217 908	109	63 867
22.12	Verlegen von Zeitungen	130	1 108 736	129	749 450	65	355 426
22.13	Verlegen von Zeitschriften	184	454 526	178	235 393	120	197 797
22.2	Druckgewerbe	1 231	2 269 360	1 227	1 556 397	500	325 362
22.21	Drucken von Zeitungen	43	87 376	42	78 147	20	8 141
22.22	Drucken anderer Druckerzeugnisse	913	1 580 841	911	1 156 886	428	313 711
22.3	Vervielfält. v.bespielt. Ton-,Bild-u.Datenträgern	62	128 119	60	100 034	27	4 152
DF	Kokerei,Min.ölverarb., H.v.Spalt-u.Brutst.	11	•	10	•	2	•
DG	Herstellung von chemischen Erzeugnissen	418	12 038 579	418	6 488 822	100	116 217
24.1	Herstellung von chemischen Grundstoffen	113	5 650 604	113	3 964 948	22	21 470
24.13	H.von sonst.anorgan. Grundstoff.u.Chemikalien	9	172 904	9	116 302	3	2
24.14	H.von sonst. organ. Grundstoff.u.Chemikalien	48	1 540 748	48	843 936	8	18 146
24.16	Herstellung von Kunststoffen in Primärformen	35	3 842 666	35	2 936 002	3	0
24.3	Herst.v.Anstrichmittln., Druckfarb.u.Kitten	53	1 166 822	53	708 948	9	2 021
24.4	Herstellung von pharmazeutischen Erzeugnissen	87	3 212 874	87	541 041	36	38 615
24.42	H.von pharmaz.Spezialit. u.sonst.pharmaz.Erzeugn.	82	3 147 663	82	511 635	33	25 150
24.5	H.v.Seif.,Wasch-,Rein-, Körperpfl.m.,Duftst.	77	190 465	77	164 803	18	599
24.6	Herstellung von sonst. chemischen Erzeugnissen	69	1 438 136	69	776 149	12	53 471
24.7	Herstellung von Chemiefasern	9	•	9	•	-	-
DH	Herstellung von Gummi- und Kunststoffwaren	687	8 887 643	685	5 769 953	29	615
25	Herstellung von Gummi- und Kunststoffwaren	687	8 887 643	685	5 769 953	29	615
25.1	Herstellung von Gummiwaren	87	5 469 728	87	3 344 843	8	419
25.2	Herstellung von Kunststoffwaren	600	3 417 915	598	2 425 110	21	196

Steuerpflichtige Umsätze		Steuerfreie Umsätze						Systematik-Nr.
zu anderen Steuersätzen		zusammen		darunter				
				mit Vorsteuerabzug		ohne Vorsteuerabzug		
Fälle	1 000 €	Fälle	1 000 €	Fälle	1 000 €	Fälle	1 000 €	
7	8	11	12	13	14	15	16	
74	946	703	1 656 654	621	1 633 099	177	23 556	DE
6	- 29	107	1 201 899	105	1 197 120	21	4 779	21
-	-	28	883 498	28	882 304	8	1 193	21.1
6	- 29	79	318 401	77	314 816	13	3 585	21.2
1	0	42	122 348	41	•	7	•	21.21
1	•	3	•	3	•	1	•	21.22
2	2	21	50 820	20	50 230	4	590	21.23
68	974	596	454 756	516	435 979	156	18 777	22
42	999	229	43 198	203	39 623	61	3 574	22.1
6	18	54	12 547	50	12 274	13	273	22.11
23	961	32	2 900	25	1 879	14	1 021	22.12
6	22	70	21 314	63	19 367	15	1 947	22.13
24	- 25	349	387 626	295	372 423	94	15 203	22.2
-	-	8	1 087	7	1 086	2	2	22.21
22	- 33	285	110 277	240	108 332	77	1 944	22.22
2	0	18	23 932	18	23 932	1	0	22.3
-	-	8	•	6	•	3	•	DF
19	219	259	5 433 321	249	5 350 989	64	82 332	DG
5	- 76	70	1 664 262	68	1 590 930	22	73 332	24.1
-	-	6	56 600	6	56 205	3	395	24.13
2	- 39	27	678 706	26	642 865	9	35 840	24.14
3	- 37	22	906 701	22	869 648	6	37 053	24.16
7	- 12	36	455 865	36	452 719	8	3 147	24.3
1	306	58	2 632 912	56	2 628 336	11	4 576	24.4
1	306	55	2 610 573	53	2 605 997	11	4 576	24.42
5	2	39	25 061	36	24 767	10	294	24.5
1	0	43	608 517	41	607 598	10	918	24.6
-	-	7	•	7	•	1	•	24.7
14	- 36	400	3 117 112	387	3 072 440	75	44 671	DH
14	- 36	400	3 117 112	387	3 072 440	75	44 671	25
2	- 16	58	2 124 481	57	2 092 706	16	31 775	25.1
12	- 21	342	992 631	330	979 735	59	12 896	25.2

Noch: 5. Umsatzsteuerpflichtige, deren Lieferungen und Leistungen 2004 nach der Besteuerung der Umsätze und ausgewählten Wirtschaftszweigen

Systematik-Nr.	Wirtschaftszweig	Steuerpflichtige	Lieferungen und Leistungen	Steuerpflichtige Umsätze			
				zu 16%		zu 7 %	
				Anzahl	1 000 €	Fälle	1 000 €
1	2	3	4	5	6		
25.21	H.v.Platten,Folien, Schläuch.,Prof.a.Kunst.	98	738 909	98	478 880	5	- 1
25.22	Herst. von Verpackungsmitteln aus Kunststoffen	45	842 995	45	533 524	1	0
25.23	Herst. von Baubedarfsartikeln a. Kunststoffen	132	418 858	132	315 855	4	35
25.24	Herstellung von sonst. Kunststoffwaren	325	1 417 154	323	1 096 850	11	161
DI	Glasgewerbe,H.v.Keramik, Verarb.v.Steinen u.Erden	1 066	4 424 965	1 065	3 632 034	73	651
26.1	Herstellung von Glas und Glaswaren	101	1 451 916	101	1 005 546	11	33
26.12	Veredlung und Bearbeitung v. Flachglas	37	403 041	37	310 359	2	3
26.13	Herstellung von Hohlglas	15	828 878	15	546 316	5	9
26.15	H.,Veredlg.u.Bearb.v. sonst.Glas,techn.Glasw.	35	101 142	35	49 142	2	18
26.2	H.v.keramischen Erzeugn. (oh.Ziegel u.Baukeramik)	80	135 883	79	89 881	11	259
26.3	H.von keramischen Wand- u.Bodenflies. u.-platten	12	38 070	12	27 400	2	72
26.4	Herstellung von Ziegeln und sonstiger Baukeramik	53	501 677	53	464 442	5	3
26.5	Herstellung von Zement, Kalk und gebranntem Gips	11	44 583	11	34 308	1	147
26.6	Herst. v.Erzeugnissen a.Beton, Zement und Gips	442	1 755 165	442	1 673 811	21	62
26.61	H. v. Erzeugn. aus Beton, Zem.t,Kalksandst.f.d.Bau	258	1 129 291	258	1 056 715	17	38
26.61.2	H.v. Konstruktionsteilen, Fertigbaut.a.Beton usw.	176	918 521	176	866 070	14	36
26.61.4	Herst.von Erzeugnissen a. Kalksandstein f. d.Bau	20	119 158	20	115 454	1	0
26.63	Herstellung von Frischbeton (Transportbeton)	85	329 466	85	328 929	2	10
26.64	Herst. v.Mörtel und and. Beton (Trockenbet.)	24	189 279	24	189 173	-	-
26.7	Be-u.Verarbeitung v. Naturwerk-u.Naturst.,ang	336	132 489	336	131 443	20	55
26.8	H.v.sonst.Erzeug.aus nicht metall.Mineralien	31	365 182	31	205 204	2	21
DJ	Metallerzeug.u.-bearb., H.von Metallerzeugnissen	3 464	17 129 872	3 459	11 338 647	95	7 414
27	Metallerzeugung und -bearbeitung	137	11 376 228	135	6 577 621	13	6 125
27.1	Erzeugung von Roheisen, Stahl u.Ferrolegierungen	14	•	14	•	2	•
27.2	Herstellung von Rohren	42	388 889	41	212 680	2	132
27.3	Sonstige erste Bearbeitung von Eisen und Stahl	7	•	7	•	-	-
27.4	Erzeugung und erste Bearbeitg.v. NE-Metallen	33	4 211 962	33	1 865 967	4	•
27.5	Gießereien	41	406 609	40	319 638	5	338
28	Herstellung von Metallerzeugnissen	3 327	5 753 644	3 324	4 761 026	82	1 289
28.1	Stahl- und Leichtmetallbau	604	1 235 921	604	1 114 210	16	23
28.11	Herstellung von Metallkonstruktionen	410	819 248	410	738 994	11	22

Steuerpflichtige Umsätze		Steuerfreie Umsätze						Systematik-Nr.
zu anderen Steuersätzen		zusammen		darunter				
				mit Vorsteuerabzug		ohne Vorsteuerabzug		
Fälle	1 000 €	Fälle	1 000 €	Fälle	1 000 €	Fälle	1 000 €	
7	8	11	12	13	14	15	16	
2	- 29	65	260 058	64	258 270	9	1 789	25.21
1	1	32	309 469	32	308 641	5	829	25.22
3	- 6	57	102 974	50	95 681	17	7 294	25.23
6	14	188	320 129	184	317 144	28	2 985	25.24
36	60	263	792 220	215	776 260	88	15 960	DI
2	2	51	446 336	50	444 925	12	1 411	26.1
1	1	21	92 678	21	92 118	7	560	26.12
-	-	11	282 552	10	282 550	2	3	26.13
-	-	15	51 981	15	51 859	1	122	26.15
-	-	23	45 744	23	40 295	8	5 449	26.2
-	-	7	10 598	6	10 567	2	31	26.3
2	0	25	37 232	20	35 612	11	1 620	26.4
-	-	4	10 128	4	9 933	1	195	26.5
24	56	113	81 236	81	74 622	43	6 614	26.6
13	20	69	72 517	53	66 196	24	6 320	26.61
10	24	47	52 391	36	46 116	17	6 275	26.61.2
1	0	6	3 703	4	3 679	3	24	26.61.4
11	36	24	491	9	407	16	84	26.63
-	-	4	106	4	106	-	-	26.64
8	2	27	990	18	851	9	139	26.7
-	-	13	159 957	13	159 455	2	502	26.8
39	- 1 084	877	5 784 894	801	5 680 757	165	104 137	DJ
4	- 573	68	4 793 055	67	4 706 953	16	86 102	27
1	•	3	•	3	•	2	•	27.1
-	-	23	176 077	23	174 371	1	1 705	27.2
-	-	3	•	3	•	-	-	27.3
3	•	16	2 346 380	15	•	8	•	27.4
-	-	23	86 633	23	86 592	5	42	27.5
35	- 511	809	991 840	734	973 804	149	18 035	28
15	- 171	177	121 858	155	116 553	41	5 305	28.1
10	- 173	130	80 405	113	76 093	32	4 312	28.11

Noch: 5. Umsatzsteuerpflichtige, deren Lieferungen und Leistungen 2004 nach der Besteuerung der Umsätze und ausgewählten Wirtschaftszweigen

Systematik-Nr.	Wirtschaftszweig	Steuerpflichtige	Lieferungen und Leistungen	Steuerpflichtige Umsätze			
				zu 16%		zu 7 %	
				Anzahl	1 000 €	Fälle	1 000 €
1	2	3	4	5	6		
28.12	Herstellung von Ausbauelementen a.Metall	194	416 673	194	375 215	5	1
28.2	H. v.Metallbehältern ü.300l, Heizkörpern usw.	89	496 925	89	417 352	2	19
28.22	H. von Heizkörpern, -kesseln f.Zentralheizg.	10	347 261	10	296 073	-	-
28.3	H. von Dampfkesseln (o.Zentralheizungskess.)	12	93 224	12	84 546	-	-
28.4	H. von Schmiede-,Press-, Zieh-,Stanzteilen u.Ä.	80	540 425	80	369 478	2	0
28.5	Oberflächenveredlg., Wärmebehandlg.;Mech.ang.	1 876	1 077 320	1 875	1 022 651	39	507
28.51	Oberflächenveredlung und Wärmebehandlung	178	254 211	177	236 374	1	128
28.52	Mechanik, anderweitig nicht genannt	1 698	823 109	1 698	786 278	38	379
28.52.1	Schlosserei und Schweißerei	1 108	611 275	1 108	580 730	23	106
28.52.2	Schleiferei und Dreherei	174	130 844	174	125 699	3	164
28.52.3	Beschlag- und Kunstschmieden	416	80 990	416	79 849	12	109
28.6	H.v.Schneidwaren,Werkzeugen,Schlöss.u.Beschl.	203	251 176	201	207 114	5	- 2
28.62	Herstellung von Werkzeugen	146	192 716	144	166 597	5	- 2
28.7	Herstellung von sonstigen Metallwaren	463	2 058 653	463	1 545 675	18	741
28.72	H. von Verpackungen und Verschlüssen aus Metall	24	831 439	24	570 641	2	24
28.73	Herstellung von Drahtwaren	32	192 571	32	149 387	1	17
28.74	Herst. von Schrauben, Nieten, Ketten u. Federn	38	547 254	38	398 704	1	0
28.75	Herstellung von sonst. Metallwaren ang.	357	440 142	357	391 160	14	700
DK	Maschinenbau	2 112	9 726 182	2 109	6 078 374	97	9 286
29.1	H.v.Masch.f.d.Erzeugung u.Nutzung v.mech.Energie	234	2 054 283	233	1 519 993	10	265
29.12	Herstellung von Pumpen und Kompressoren	72	1 302 451	71	1 022 974	2	60
29.14	H.v.Lagern,Getrieben, Zahnradern,Antriebsselem.	85	505 833	85	326 605	3	106
29.2	H.von sonstigen nicht WZ -spezifisch.Maschinen	475	2 692 530	474	1 850 818	22	729
29.22	Herstellung von Hebezeug.u.Fördermitteln	112	857 188	112	626 069	4	93
29.23	H.v.kälte-u.lufttechn. Erzeugn.,n.f.d. Haushalt	108	811 863	107	614 736	6	253
29.24	H.v.sonstig.nicht WZ-spezifisch.Maschin.ang.	241	985 068	241	589 233	11	373
29.3	Herstellung von land- und forstwirtsch. Masch.	332	1 084 935	332	552 820	26	952
29.4	Herstellung von Werkzeugmaschinen	211	410 946	210	270 176	5	19
29.42	H. von Werkzeugmaschinen f. die Metallbearbeitung	26	85 991	26	49 633	1	4
29.5	H.v.Maschinen für sonst. best. Wirtschaftszweige	763	3 159 685	763	1 638 272	24	6 235
29.51	H.v.Masch.für Metall-erzeug.,Walzwerkseinr.usw.	41	171 520	41	97 316	2	4
29.52	Herstellg v.Bergwerks-, Bau-u.Baustoffmaschinen	77	1 026 685	77	417 152	3	8

Steuerpflichtige Umsätze		Steuerfreie Umsätze						Systematik-Nr.
zu anderen Steuersätzen		zusammen		darunter				
				mit Vorsteuerabzug		ohne Vorsteuerabzug		
Fälle	1 000 €	Fälle	1 000 €	Fälle	1 000 €	Fälle	1 000 €	
7	8	11	12	13	14	15	16	
5	3	47	41 453	42	40 460	9	994	28.12
1	0	37	79 554	34	79 205	8	349	28.2
-	-	7	51 188	7	50 870	2	319	28.22
-	-	7	8 678	6	8 672	1	7	28.3
-	-	40	170 946	40	170 819	4	127	28.4
9	- 1	307	54 163	272	51 366	52	2 797	28.5
2	1	55	17 709	49	15 534	11	2 175	28.51
7	- 2	252	36 454	223	35 832	41	622	28.52
3	- 4	180	30 443	161	30 166	26	278	28.52.1
1	4	37	4 977	34	4 850	6	127	28.52.2
3	- 2	35	1 034	28	817	9	217	28.52.3
2	1	83	44 063	80	43 840	9	223	28.6
2	1	69	26 120	68	25 898	6	222	28.62
8	- 340	158	512 577	147	503 350	34	9 227	28.7
1	- 419	12	261 193	12	260 659	3	533	28.72
2	0	19	43 167	19	39 495	3	3 671	28.73
-	-	15	148 550	15	146 480	5	2 070	28.74
3	80	104	48 202	94	46 949	21	1 253	28.75
27	- 15	994	3 638 523	955	3 617 661	165	20 862	DK
5	- 596	130	534 620	126	533 648	18	973	29.1
3	- 597	37	280 014	37	279 736	5	278	29.12
-	-	50	179 122	47	178 871	7	251	29.14
7	- 350	235	841 333	226	836 415	51	4 918	29.2
4	- 350	62	231 377	61	229 050	19	2 327	29.22
1	0	53	196 874	50	196 432	12	442	29.23
1	0	116	395 462	111	393 356	18	2 106	29.24
5	- 1	114	531 149	108	527 048	26	4 101	29.3
1	0	95	140 751	92	139 150	14	1 601	29.4
-	-	17	36 355	17	36 018	3	337	29.42
8	930	394	1 514 247	379	1 505 069	53	9 179	29.5
-	-	17	74 200	15	74 180	4	20	29.51
1	- 11	56	609 535	54	609 475	8	61	29.52

Noch: 5. Umsatzsteuerpflichtige, deren Lieferungen und Leistungen 2004 nach der Besteuerung der Umsätze und ausgewählten Wirtschaftszweigen

Systematik-Nr.	Wirtschaftszweig	Steuerpflichtige	Lieferungen und Leistungen	Steuerpflichtige Umsätze			
				zu 16%		zu 7 %	
				Anzahl	1 000 €	Fälle	1 000 €
1	2	3	4	5	6		
29.53	H.v.Maschinen f. Ernährungsgew.u.Tabakv.	82	465 965	82	180 597	7	6 140
29.56	H.v.Maschinen f.best. Wirtschaftszweige ang.	543	1 371 670	543	873 506	10	82
29.7	Herstellung von Haushaltsgeräten, ang.	81	320 064	81	243 719	7	1 086
29.71	Herstellung von elektr. Haushaltsgeräten	61	294 124	61	226 203	6	1 082
DL	H.v.Büromasch.,DV-Gerät. u.-Einr.;Elektrotech.usw	2 476	7 707 044	2 327	4 711 677	962	532 336
30	H.v.Büromaschinen, DV-Geräten u.-einrichtungen	162	294 853	162	222 930	6	96
31	H.v. Geräten d. Elektr.-erzg.,-verteilg.u.Ä.	529	3 652 763	529	2 431 459	25	262
31.1	H.v.Elektromotoren, Generatoren,Transformat.	91	676 060	91	426 242	4	208
31.2	H.v. Elektriz.vertlgs.- und -schalteinrichtungen	115	368 326	115	302 328	7	50
31.3	H.von isol.Elektrokabeln,-leitg.u.-drähten	38	1 230 594	38	768 032	1	- 148
31.4	Herstellung von Akkumulator. u.Batterien	5	667 423	5	418 730	3	6
31.5	Herstellung von elektr. Lampen und Leuchten	85	259 973	85	169 318	3	37
31.6	Herstellung von elektr. Ausrüstungen, ang.	195	450 388	195	346 809	7	108
32	Rundfunk- und Nachrichtentechnik	311	1 168 064	311	882 736	16	261
32.1	Herstellung von elektron. Bauelementen	148	485 769	148	342 852	9	183
32.2	H.v.Geräten und Einrichtung.d.Telekomm.technik	121	479 928	121	444 376	5	16
32.3	H.v.Rundfunk-,phono-und videotekhnischen Geräten	42	202 367	42	95 509	2	61
33	Medizin-, Mess-,Steuertechnik,Optik,H.v. Uhren	1 474	2 591 364	1 325	1 174 551	915	531 717
33.1	H.v.med.Geräten u.orthopädischen Erzeugnissen	1 044	1 056 173	896	317 364	886	529 274
33.10.1	H.v.elektromedizinisch. Geräten u.Instrumenten	49	74 340	49	26 086	24	11 074
33.10.2	Herstellung von medizintechn. Geräten	151	192 409	149	118 314	64	31 994
33.10.3	Herstellung von orthopäd. Erzeugnissen	144	352 501	143	141 272	135	91 691
33.10.4	Zahntechnische Laboratorien	700	436 923	555	31 692	663	394 514
33.2	H.v.Mess-,Kontr.-,Navigat.-u.ä.Instrum.u.Vorr.	199	944 002	199	463 955	11	127
33.3	H.v.industriell.Prozesssteuerungseinrichtungen	44	140 960	43	129 114	1	0
33.4	Herst. von optischen und fotografisch.Geräten	178	429 006	178	249 447	17	2 316
DM	Fahrzeugbau	618	76 178 122	613	32 562 051	31	42 967
34	Herstellung von Kraftwagen u.Kraftwagenteilen	421	75 053 841	419	31 925 602	23	42 949

Steuerpflichtige Umsätze		Steuerfreie Umsätze						Systematik-Nr.
zu anderen Steuersätzen		zusammen		darunter				
				mit Vorsteuerabzug		ohne Vorsteuerabzug		
Fälle	1 000 €	Fälle	1 000 €	Fälle	1 000 €	Fälle	1 000 €	
7	8	11	12	13	14	15	16	
1	4	50	279 223	49	275 004	9	4 218	29.53
5	- 26	255	498 108	245	493 543	30	4 565	29.56
1	1	23	75 258	21	75 168	3	90	29.7
1	1	17	66 838	16	66 833	2	5	29.71
15	- 138	762	2 463 168	693	2 429 695	138	33 474	DL
1	0	54	71 827	52	71 314	8	513	30
5	- 104	234	1 221 146	218	1 219 521	34	1 625	31
3	- 1	39	249 610	38	248 528	6	1 082	31.1
-	-	52	65 948	48	65 939	6	9	31.2
1	- 103	15	462 813	15	462 763	1	50	31.3
-	-	4	248 686	4	248 526	3	160	31.4
-	-	38	90 618	37	90 631	2	- 13	31.5
1	0	86	103 471	76	103 134	16	337	31.6
3	2	128	285 064	116	284 218	22	846	32
2	2	67	142 732	65	142 685	7	47	32.1
-	-	46	35 536	36	35 385	13	151	32.2
1	0	15	106 796	15	106 147	2	649	32.3
6	- 36	346	885 131	307	854 642	74	30 489	33
1	0	143	209 535	116	208 608	37	927	33.1
-	-	19	37 180	16	37 156	4	24	33.10.1
-	-	65	42 100	60	42 080	10	20	33.10.2
-	-	22	119 537	15	119 405	10	132	33.10.3
1	0	37	10 717	25	9 967	13	750	33.10.4
4	- 15	119	479 935	115	478 514	23	1 420	33.2
-	-	23	11 846	21	11 673	2	172	33.3
1	- 21	57	177 264	51	149 294	12	27 970	33.4
15	153	289	43 572 952	266	37 885 719	67	5 687 233	DM
12	201	193	43 085 090	178	37 398 500	50	5 686 589	34

Noch: 5. Umsatzsteuerpflichtige, deren Lieferungen und Leistungen 2004 nach der Besteuerung der Umsätze und ausgewählten Wirtschaftszweigen

Systematik-Nr.	Wirtschaftszweig	Steuerpflichtige	Lieferungen und Leistungen	Steuerpflichtige Umsätze			
				zu 16%		zu 7 %	
				Anzahl	1 000 €	Fälle	1 000 €
1	2	3	4	5	6		
34.1	Herstellung von Kraftwagen u.Kraftwagenmotor.	39	•	37	•	2	•
34.2	Herstellung v. Kaross., Aufbauten u.Anhängern	173	•	173	•	7	•
34.3	H.v.Teilen u.Ä. f.Kraftwagen u.Kraftwagenmotor.	209	6 327 153	209	4 769 391	14	364
35	Sonstiger Fahrzeugbau	197	1 124 281	194	636 448	8	19
35.1	Schiff- und Bootsbau	108	410 830	107	205 471	6	12
35.11	Schiffbau (ohne Boots- und Yachtbau)	41	166 908	40	77 035	4	10
35.12	Boots- und Yachtbau	67	243 922	67	128 436	2	2
35.2	Bahnindustrie	28	393 007	26	162 895	-	-
35.3	Luft- und Raumfahrzeugbau	25	176 546	25	148 566	1	0
35.4	H.v.Krafträdern,Fahrräd. u.Behindertenfahrz.	25	139 899	25	115 824	1	7
DN	H.v.Möbeln,Schmuck, Musikinstr.usw;Recycling	2 090	2 496 700	2 086	2 141 527	114	3 625
36	H.v.Möbeln,Schmuck, Musikinstr.usw;Recycling	1 876	1 887 246	1 872	1 580 619	104	2 913
36.1	Herstellung von Möbeln	1 374	1 590 651	1 374	1 376 049	40	1 688
36.11	Herstellung von Sitzmöbeln	93	199 501	93	172 840	5	7
36.12	Herstellung von Büro- und Ladenmöbeln	68	290 991	68	233 550	2	3
36.13	Herstellung von Küchenmöbeln	50	136 256	50	99 078	2	12
36.14	Herstellung von sonstigen Möbeln	1 150	819 563	1 150	735 693	31	1 666
36.15	Herstellung von Matratzen	13	144 340	13	134 889	-	-
36.2	Herstellung von Schmuck u.ä. Erzeugnissen	205	38 301	204	35 598	13	241
36.3	Herstellung von Musikinstrumenten	72	49 656	72	24 495	13	219
36.4	Herstellung von Sportgeräten	55	65 492	55	48 394	8	256
36.5	Herstellung von Spielwaren	64	46 378	64	25 350	12	120
36.6	Herstellung von sonstigen Erzeugnissen	106	96 768	103	70 733	18	389
37	Recycling	214	609 454	214	560 908	10	712
37.1	Recycling v.metall. Altmaterial.u.Reststoff.	60	347 784	60	332 338	1	0
37.2	Recycling v.n.metall. Altmater.u.Reststoffen	154	261 670	154	228 570	9	712
E	Energie- und Wasserversorgung	1 969	26 606 741	1 949	24 907 881	297	867 036
40	Energieversorgung	1 769	26 106 547	1 769	24 793 258	117	488 989
40.1	Elektrizitätsversorgung	1 645	23 974 427	1 645	22 743 410	93	416 339
40.11	Elektrizitätserzeugung	1 571	5 102 801	1 571	4 401 056	59	256 234
40.11.1	Elektrizitätserzeugung ohne Verteilung	1	•	1	•	-	-
40.11.2	Elektriz. erzg. a.Wärme- kraft m.Fremdb. z.Vertlg.	16	2 761 307	16	2 175 993	10	218 228
40.11.3	Sonst. Elektriz. erzg. m.Fremdbezug z.Vertheilg.	332	•	332	•	10	•

Steuerpflichtige Umsätze		Steuerfreie Umsätze						Systematik-Nr.
zu anderen Steuersätzen		zusammen		darunter				
				mit Vorsteuerabzug		ohne Vorsteuerabzug		
Fälle	1 000 €	Fälle	1 000 €	Fälle	1 000 €	Fälle	1 000 €	
7	8	11	12	13	14	15	16	
1	•	18	•	17	•	7	•	34.1
6	•	82	•	74	•	19	•	34.2
5	41	93	1 557 357	87	1 499 195	24	58 162	34.3
3	- 48	96	487 862	88	487 219	17	644	35
-	-	53	205 347	49	205 005	9	342	35.1
-	-	26	89 864	25	89 593	2	271	35.11
-	-	27	115 483	24	115 412	7	71	35.12
1	- 50	15	230 162	14	229 948	4	213	35.2
-	-	14	27 979	12	27 947	2	32	35.3
2	2	12	24 067	11	24 010	2	57	35.4
24	- 207	509	351 755	455	346 957	110	4 798	DN
21	- 120	406	303 834	355	299 769	93	4 065	36
17	- 107	239	213 020	201	209 644	62	3 377	36.1
-	-	23	26 654	21	26 524	4	131	36.11
4	- 56	39	57 495	37	56 223	6	1 272	36.12
3	- 64	12	37 230	11	36 651	2	579	36.13
10	14	157	82 190	124	81 268	48	922	36.14
-	-	8	9 452	8	8 977	2	474	36.15
-	-	37	2 462	33	2 198	9	264	36.2
1	0	26	24 942	23	24 929	4	13	36.3
1	- 1	30	16 843	30	16 552	5	291	36.4
-	-	31	20 909	29	20 888	5	21	36.5
2	- 12	43	25 659	39	25 559	8	100	36.6
3	- 87	103	47 921	100	47 188	17	733	37
1	0	28	15 446	28	15 310	7	136	37.1
2	- 86	75	32 475	72	31 878	10	597	37.2
39	- 177	153	832 001	52	348 959	118	483 042	E
33	- 176	113	824 475	42	345 073	86	479 403	40
22	- 186	92	814 864	32	337 569	73	477 296	40.1
11	- 143	62	445 655	17	2 571	50	443 083	40.11
-	-	-	-	-	-	-	-	40.11.1
5	- 14	8	367 100	2	2 207	8	364 892	40.11.2
-	-	16	•	5	•	12	•	40.11.3

Noch: 5. Umsatzsteuerpflichtige, deren Lieferungen und Leistungen 2004 nach der Besteuerung der Umsätze und ausgewählten Wirtschaftszweigen

Systematik-Nr.	Wirtschaftszweig	Steuerpflichtige	Lieferungen und Leistungen	Steuerpflichtige Umsätze			
				zu 16%		zu 7 %	
				Anzahl	1 000 €	Fälle	1 000 €
1	2	3	4	5	6		
40.11.4	Elektriz.erzg.a.Wärme-	371	1 402 417	371	1 308 088	21	•
40.11.5	Sonst.Elektriz.erzg.	851	611 749	851	607 971	18	1 532
40.12	o.Fremdbezug z.Verteilg.	18	53 867	18	53 867	-	-
40.13	Elektrizitätsübertragung	56	18 817 759	56	18 288 487	34	160 105
	Elektrizitätsverteilung						
	und -handel						
40.2	Gasversorgung	108	2 127 397	108	2 045 126	24	72 650
40.3	Wärmeversorgung	16	4 723	16	4 723	-	-
41	Wasserversorgung	200	500 194	180	114 623	180	378 047
F	Baugewerbe	27 165	16 716 802	27 152	16 262 176	575	7 956
45.1	Vorbereitende						
	Baustellenarbeiten	561	389 756	558	307 086	17	1 004
45.11	Abbruch-, Spreng-, Ent-	539	382 220	536	299 563	17	1 004
	trümmerungsgewerbe u.Ä.						
45.11.1	Abbruch-, Spreng- und	185	•	182	•	6	•
	Enttrümmerungsgewerbe						
45.11.2	Erdbeerungsarbeiten	350	171 226	350	167 225	10	•
45.2	Hoch- und Tiefbau	9 138	9 624 275	9 134	9 348 816	185	2 620
45.21	Hochbau, Brücken- und	4 197	5 642 015	4 193	5 471 843	78	715
	Tunnelbau u.Ä.						
45.22	Dachdeckerei, Bauspengl.,	3 195	1 368 212	3 195	1 349 968	72	1 141
	Abdichtung u.Zimmerei						
45.22.1	Dachdeckerei und	1 438	668 370	1 438	664 577	15	124
	Bauspenglerei						
45.22.2	Abdichtung gegen Wasser	471	113 399	471	108 634	8	125
	und Feuchtigkeit						
45.22.3	Zimmerei und	1 286	586 444	1 286	576 757	49	892
	Ingenieurholzbau						
45.23	Bau v. Straßen, Bahnverk.-	725	1 661 482	725	1 605 948	20	443
	str., Rollb., Sportanlag.						
45.23.1	Bau von Straßen, Roll-	671	1 463 479	671	1 408 038	19	443
	bahnen und Sportanlagen						
45.23.2	Bau von	54	198 003	54	197 910	1	0
	Bahnverkehrsstrecken						
45.24	Wasserbau	52	71 293	52	70 678	3	48
45.25	Sonstig. spezialisierter	969	881 274	969	850 380	12	272
	Hoch- und Tiefbau						
45.25.1	Brunnenbau	50	132 670	50	130 603	2	2
45.25.2	Schachtbau	23	10 473	23	10 482	1	0
45.25.3	Schornstein-, Feuerungs-	134	109 395	134	94 317	3	26
	und Industrieofenbau						
45.25.4	Gerüstbau	171	73 616	171	72 346	1	67
45.25.5	Gebäudetrocknung	103	13 437	103	13 215	2	135
45.25.6	Sonstig. spezialisierter	488	541 683	488	529 416	3	41
	Hoch- und Tiefbau, ang.						
45.3	Bauinstallation	8 470	4 253 184	8 466	4 195 905	176	2 195
45.31	Elektroinstallation	2 907	1 535 957	2 906	1 514 431	92	350
45.32	Dämmung gegen Kälte,	636	193 129	635	187 715	2	0
	Wärme, Schall, Erschüttg.						
45.33	Klempnerei, Gas-, Wasser-,	3 950	2 270 975	3 950	2 251 568	71	487
	Heizungs- u. Lüftungsinst.						
45.34	Sonstige Bauinstallation	977	253 123	975	242 191	11	1 358
45.4	Sonstiges Ausbaugewerbe	8 889	2 362 295	8 887	2 327 320	195	2 029
45.41	Stuckateurgewerbe,	874	100 846	873	99 576	17	242
	Gipserei und Verputzerei						
45.42	Bautischlerei und	2 343	721 277	2 342	705 201	62	1 051
	schlosserei						
45.43	Fußboden-, Fliesen- u.	2 005	467 767	2 005	463 726	30	215
	Plattenleg., Raumausstg.						
45.43.2	Fliesen-, Platten- und	876	224 036	876	221 533	10	128
	Mosaiklegerei						
45.43.3	Estrichlegerei	151	40 890	151	40 547	2	3

Steuerpflichtige Umsätze		Steuerfreie Umsätze						Systematik-Nr.
zu anderen Steuersätzen		zusammen		darunter				
				mit Vorsteuerabzug		ohne Vorsteuerabzug		
Fälle	1 000 €	Fälle	1 000 €	Fälle	1 000 €	Fälle	1 000 €	
7	8	11	12	13	14	15	16	
5	- 129	20	•	2	•	18	•	40.11.4
1	0	18	2 246	8	111	12	2 135	40.11.5
-	-	-	-	-	-	-	-	40.12
11	- 43	30	369 209	15	334 997	23	34 212	40.13
11	11	21	9 611	10	7 504	13	2 107	40.2
-	-	-	-	-	-	-	-	40.3
6	- 1	40	7 525	10	3 886	32	3 639	41
265	- 17 848	2 405	464 517	1 574	270 013	1 005	194 505	F
6	- 9	86	81 675	68	78 138	21	3 538	45.1
6	- 9	82	81 662	65	78 126	20	3 536	45.11
1	•	38	•	27	•	13	•	45.11.1
5	•	43	3 613	37	3 252	6	362	45.11.2
109	- 17 911	885	290 749	461	114 389	495	176 360	45.2
64	- 17 420	473	186 876	197	41 743	314	145 133	45.21
25	28	235	17 074	140	8 715	105	8 359	45.22
11	- 21	102	3 689	56	1 999	48	1 690	45.22.1
2	18	35	4 622	27	4 491	11	132	45.22.2
12	31	98	8 763	57	2 226	46	6 537	45.22.3
13	- 296	65	55 387	43	40 415	28	14 972	45.23
13	- 296	60	55 293	40	40 311	25	14 982	45.23.1
-	-	5	93	3	103	3	- 10	45.23.2
-	-	8	567	7	566	2	1	45.24
7	- 224	104	30 845	74	22 949	46	7 896	45.25
1	- 136	12	2 200	10	2 134	4	67	45.25.1
-	-	3	- 9	3	- 9	1	0	45.25.2
2	0	21	15 051	15	14 668	7	383	45.25.3
-	-	14	1 203	11	239	6	964	45.25.4
-	-	6	86	4	75	3	11	45.25.5
4	- 88	48	12 314	31	5 843	25	6 471	45.25.6
92	- 126	834	55 210	593	45 375	303	9 835	45.3
38	0	357	21 176	254	15 094	129	6 083	45.31
2	9	57	5 406	44	4 832	16	574	45.32
48	- 103	337	19 022	236	16 990	123	2 032	45.33
4	- 32	83	9 606	59	8 460	35	1 146	45.34
58	197	583	32 750	436	28 021	182	4 729	45.4
3	- 27	38	1 055	25	579	13	476	45.41
13	15	198	15 010	158	13 852	47	1 158	45.42
15	223	128	3 604	99	3 098	36	506	45.43
3	4	59	2 371	44	1 997	20	373	45.43.2
4	217	10	124	10	124	-	-	45.43.3

Noch: 5. Umsatzsteuerpflichtige, deren Lieferungen und Leistungen 2004 nach der Besteuerung der Umsätze und ausgewählten Wirtschaftszweigen

Systematik-Nr.	Wirtschaftszweig	Steuerpflichtige	Lieferungen und Leistungen	Steuerpflichtige Umsätze			
				zu 16%		zu 7 %	
				Anzahl	1 000 €	Fälle	1 000 €
1	2	3	4	5	6		
45.43.4	Sonstige Fußbodenlegerei und -kleberei	379	79 698	379	78 831	5	17
45.43.6	Raumausstattung, ohne ausgeprägten Schwerpunkt	479	103 880	479	103 618	12	66
45.44	Maler- und Glasergerber	3 136	936 854	3 136	925 475	71	453
45.44.1	Maler- und Lackierergewerbe	2 914	876 281	2 914	866 220	60	433
45.44.2	Glasergerber	222	60 573	222	59 256	11	20
45.45	Baugewerbe, anderweitig nicht genannt	531	135 550	531	133 341	15	67
45.5	Vermietung v.Baumasch.u. geräten m.Bedienungspersonal	107	87 291	107	83 049	2	109
G	Handel;Instandhalt.und Rep.v.Kfz u.Gebrauchsg.	65 975	113 020 265	64 663	77 422 529	23 076	21 753 921
50	Kfz-Handel;Instandhaltg. u.Rep.v.Kfz;Tankstellen	10 070	15 940 159	10 053	14 595 530	1 833	142 182
50.1	Handel mit Kraftwagen	4 613	10 808 340	4 599	10 007 891	384	10 433
50.10.1	Handelsvermittlung von Kraftwagen	346	155 068	345	128 967	20	406
50.10.2	Großhandel mit Kraftwagen	159	924 403	155	738 271	10	319
50.10.3	Einzelhandel mit Kraftwagen	4 108	9 728 869	4 099	9 140 653	354	9 708
50.2	Instandhaltung und Reparatur von Kraftwagen	2 482	1 178 333	2 482	1 142 668	153	3 879
50.20.3	Lackierung von Kraftwagen	302	116 684	302	114 969	5	118
50.20.4	Autowaschanlagen	243	51 790	243	49 968	23	1 185
50.20.5	Instandh.u.Rep.v.Kraftw. (oh.Lackierg.u.Autow.)	1 937	1 009 859	1 937	977 730	125	2 577
50.3	Handel mit Kraftwagenteilen und -zubehör	1 263	2 346 912	1 261	1 986 068	85	981
50.30.1	Handelsvermittl.v.Kraftwagenteilen und -zubehör	197	65 234	197	58 834	6	55
50.30.2	Großhandel mit Kraftwagenteilen und -zubehör	222	1 804 639	220	1 479 506	19	321
50.30.3	Einzelhandel mit Kraftwagenteilen und -zubehör	844	477 039	844	447 728	60	605
50.4	Handel m.Krädern,Teilen u.Zubeh.;Instandh.u.Rep.	430	199 684	429	183 453	43	269
50.40.3	Eh. mit Krafrädern, Krafttradteilen u.Zubehör	323	162 986	323	153 521	31	28
50.5	Tankstellen	1 282	1 406 890	1 282	1 275 449	1 168	126 620
51	Handelsvermittlung u. Großh.(o.Handel m.Kfz)	19 278	70 627 040	18 862	42 817 104	4 790	15 715 267
51.1	Handelsvermittlung	8 529	2 007 388	8 445	1 715 962	1 134	104 148
51.11	HV.v.landw.Grundstf., leb.Tieren,text.Rohstf.	376	92 385	348	54 575	157	32 049
51.12	HV. von Brennstf.,Erzen, Metallen u.techn.Chemik.	143	139 534	142	117 951	12	468
51.13	HV. von Holz,Baustoffen und Anstrichmitteln	633	151 350	633	143 622	13	333
51.14	HV.v.Masch.,tech.Bedarf, Wasser-u.Luftfahrz.	1 351	453 523	1 340	407 568	77	3 289
51.15	HV.v.Möb.,Einr.-u.Haushaltsgegenst.,Metallwar.	944	224 757	941	202 282	61	1 443
51.16	HV.v.Textil.,Bekleidg., Schuhen u.Lederwaren	668	98 713	667	96 401	31	356
51.17	HV.v.Nahrungsmitteln, Getränken und Tabakwaren	550	111 998	538	65 564	270	34 957
51.18	Handelsvermittlung von Waren, ang.	2 135	424 912	2 122	374 350	317	13 827

Steuerpflichtige Umsätze		Steuerfreie Umsätze						Systematik-Nr.
zu anderen Steuersätzen		zusammen		darunter				
				mit Vorsteuerabzug		ohne Vorsteuerabzug		
Fälle	1 000 €	Fälle	1 000 €	Fälle	1 000 €	Fälle	1 000 €	
7	8	11	12	13	14	15	16	
5	0	22	850	15	774	9	75	45.43.4
2	1	29	195	26	173	3	22	45.43.6
24	- 16	183	10 942	123	8 490	76	2 452	45.44
20	- 17	165	9 645	109	7 240	71	2 405	45.44.1
4	1	18	1 297	14	1 250	5	47	45.44.2
3	3	36	2 140	31	2 002	10	138	45.45
-	-	17	4 134	16	4 090	4	43	45.5
699	9 563	14 456	13 834 250	11 855	13 415 119	4 059	419 131	G
203	890	3 112	1 201 557	2 576	1 114 625	985	86 932	50
148	373	1 936	789 644	1 678	713 743	571	75 901	50.1
2	74	141	25 621	120	25 124	40	498	50.10.1
6	- 500	82	186 314	77	184 120	16	2 194	50.10.2
140	799	1 713	577 708	1 481	504 499	515	73 209	50.10.3
24	120	421	31 666	314	29 576	153	2 090	50.2
-	-	38	1 597	29	1 066	11	531	50.20.3
-	-	21	636	15	595	7	41	50.20.4
24	120	362	29 432	270	27 915	135	1 518	50.20.5
21	22	453	359 841	402	354 520	106	5 320	50.3
1	3	57	6 343	48	4 947	19	1 396	50.30.1
7	36	119	324 775	114	321 750	20	3 026	50.30.2
13	- 16	277	28 722	240	27 824	67	898	50.30.3
2	0	140	15 962	118	15 281	43	680	50.4
2	0	113	9 437	94	8 759	38	678	50.40.3
8	375	162	4 445	64	1 504	112	2 941	50.5
313	8 573	5 442	12 086 095	4 900	11 841 107	1 124	244 988	51
29	168	1 411	187 109	1 204	181 072	302	6 037	51.1
4	22	58	5 738	52	5 707	7	31	51.11
-	-	36	21 115	31	21 071	7	44	51.12
3	1	76	7 395	61	6 814	19	580	51.13
3	32	305	42 634	272	41 348	58	1 286	51.14
2	1	139	21 031	115	20 655	31	376	51.15
1	0	91	1 955	74	1 612	19	343	51.16
2	19	54	11 459	39	11 023	21	436	51.17
8	77	358	36 658	301	35 360	82	1 298	51.18

Noch: 5. Umsatzsteuerpflichtige, deren Lieferungen und Leistungen 2004 nach der Besteuerung der Umsätze und ausgewählten Wirtschaftszweigen

Systematik-Nr.	Wirtschaftszweig	Steuerpflichtige	Lieferungen und Leistungen	Steuerpflichtige Umsätze			
				zu 16%		zu 7 %	
				Anzahl	1 000 €	Fälle	1 000 €
1	2	3	4	5	6		
51.19	Handelvermittlung von Waren o. ausgepr. Schwerp.	1 729	310 215	1 714	253 651	196	17 425
51.2	Gh. mit landw. Grundstoff. u. lebenden Tieren	1 494	8 202 794	1 339	1 897 384	1 300	5 979 173
51.21	Gh. mit Getreide, Saatgut und Futtermitteln	508	4 617 573	481	1 746 445	427	2 684 515
51.22	Großhandel mit Blumen und Pflanzen	277	604 274	244	86 768	237	472 686
51.23	Großhandel mit lebenden Tieren	693	2 970 089	598	58 959	635	2 821 971
51.3	Gh. m. Nahrungsmitteln, Getränken und Tabakwaren	1 713	15 426 732	1 594	5 547 394	1 270	8 954 535
51.31	Großhandel mit Obst, Gemüse und Kartoffeln	280	1 220 001	242	81 383	252	1 064 315
51.32	Gh. m. Fleisch, Fleischwaren, Geflügel und Wild	278	2 386 200	244	117 429	247	1 892 560
51.33	Gh. m. Milcherz., Eiern, Speiseöl, Nahrungsfetten	130	834 218	119	37 721	109	737 711
51.34	Großhandel mit Getränken	483	3 136 304	483	2 976 737	208	18 723
51.35	Großhandel mit Tabakwaren	52	598 284	52	563 748	31	7 179
51.36	Großhandel mit Zucker, Süßwaren und Backwaren	67	328 158	61	77 332	55	240 713
51.37	Großhandel mit Kaffee, Tee, Kakao und Gewürzen	43	365 098	42	79 630	36	242 775
51.38	Großhandel mit sonst. Nahrungsmitteln	232	1 307 751	207	132 585	201	1 016 510
51.38.1	Großhandel mit Fisch und Fischerzeugnissen	71	210 011	63	6 828	64	173 702
51.38.3	Großhandel mit Nahrungsmitteln, ang.	150	1 077 276	134	122 192	128	832 436
51.39	Gh. m. Nahrungsmitteln, Getränken u. Tabakw. oaS.	148	5 250 718	144	1 480 829	131	3 734 048
51.39.1	Großhandel mit tiefgefroren. Nahrungsm. oaS.	28	332 911	25	7 799	26	313 815
51.39.2	Gh. m. sonst. Nahrungsm., Getränken u. Tabakw. oaS.	120	4 917 807	119	1 473 029	105	3 420 233
51.4	Großhandel m. Gebrauchs- und Verbrauchsgütern	2 347	13 382 306	2 328	10 143 401	464	402 391
51.41	Großhandel mit Textilien	211	283 286	210	247 631	12	418
51.42	Großhandel mit Bekleidung und Schuhen	238	1 500 592	237	1 343 683	19	404
51.43	Gh. mit elektr. Haush.-u. Unterhaltungsger. usw.	396	5 142 423	395	3 644 114	36	4 836
51.44	Gh. m. Haushaltswaren aus Metall, keram. Erzeugn. usw.	156	241 620	154	219 495	28	569
51.44.4	Großhandel mit Wasch-, Putz- u. Reinigungsmitteln	70	64 684	70	63 257	13	41
51.45	Gh. mit kosmetisch. Erzeugn. u. Körperpflegem.	60	87 432	60	80 489	20	1 887
51.46	Gh. m. pharmazeut., mediz. u. orthopäd. Erzeugnissen	314	1 399 446	307	1 136 749	136	91 560
51.46.1	Großhandel mit pharmaz. Erzeugnissen	99	853 852	99	774 498	50	33 851
51.46.2	Gh. m. mediz. u. orthopäd. Artikeln und Laborbedarf	159	477 241	159	300 021	67	52 857
51.46.3	Großhandel mit Dentalbedarf	56	68 353	49	62 230	19	4 852
51.47	Großhandel m. sonst. Gebrauchs- u. Verbrauchsgüt.	972	4 727 507	965	3 471 239	213	302 717
51.47.1	Großhandel m. nicht elektr. Haushaltsgeräten	30	131 723	30	116 153	7	1 456
51.47.2	Großhandel mit Spielwaren u. Musikinstrument.	48	94 625	48	87 794	16	209
51.47.3	Gh. m. Fahrrädern, -teilen u. -zubeh., Sport- u. ä. Art.	133	243 610	133	224 159	28	247

Steuerpflichtige Umsätze		Steuerfreie Umsätze						Systematik-Nr.
zu anderen Steuersätzen		zusammen		darunter				
				mit Vorsteuerabzug		ohne Vorsteuerabzug		
Fälle	1 000 €	Fälle	1 000 €	Fälle	1 000 €	Fälle	1 000 €	
7	8	11	12	13	14	15	16	
6	15	294	39 124	259	37 480	58	1 643	51.19
27	3 305	403	322 933	365	291 842	95	31 091	51.2
15	3 285	193	183 328	175	155 661	50	27 667	51.21
6	- 7	68	44 828	62	43 359	15	1 469	51.22
5	32	131	89 127	118	87 246	28	1 881	51.23
32	218	484	924 585	413	867 834	133	56 751	51.3
4	- 74	89	74 378	83	73 867	19	511	51.31
2	0	83	376 211	75	375 668	16	544	51.32
-	-	38	58 786	31	58 435	12	350	51.33
19	79	57	140 766	38	134 272	23	6 494	51.34
3	7	14	27 350	6	875	9	26 476	51.35
-	-	19	10 112	17	9 682	5	431	51.36
-	-	23	42 692	20	42 676	8	17	51.37
1	1	103	158 654	97	142 448	21	16 206	51.38
-	-	38	29 481	37	28 812	4	669	51.38.1
1	1	63	122 647	58	107 110	17	15 537	51.38.3
3	205	58	35 636	46	29 913	20	5 723	51.39
1	0	14	11 298	13	10 235	4	1 062	51.39.1
2	206	44	24 339	33	19 678	16	4 661	51.39.2
60	2 690	978	2 833 825	913	2 735 178	176	98 647	51.4
4	4	78	35 234	77	34 510	6	724	51.41
8	9	119	156 496	110	148 955	27	7 541	51.42
15	2 269	183	1 491 204	169	1 483 348	33	7 856	51.43
5	3	64	21 553	61	20 542	10	1 011	51.44
1	0	27	1 385	26	1 151	3	234	51.44.4
3	0	18	5 056	16	4 689	5	367	51.45
3	1	133	171 136	126	169 920	21	1 216	51.46
-	-	40	45 503	38	45 001	9	503	51.46.1
3	1	72	124 362	68	123 702	10	660	51.46.2
-	-	21	1 271	20	1 217	2	53	51.46.3
22	405	383	953 146	354	873 214	74	79 932	51.47
1	3	6	14 110	5	14 105	1	5	51.47.1
1	- 1	21	6 624	20	6 588	4	36	51.47.2
4	3	59	19 201	57	18 758	7	442	51.47.3

Noch: 5. Umsatzsteuerpflichtige, deren Lieferungen und Leistungen 2004 nach der Besteuerung der Umsätze und ausgewählten Wirtschaftszweigen

Systematik-Nr.	Wirtschaftszweig	Steuerpflichtige	Lieferungen und Leistungen	Steuerpflichtige Umsätze			
				zu 16%		zu 7 %	
				Anzahl	1 000 €	Fälle	1 000 €
1	2	3	4	5	6		
51.47.4	Großhandel mit Uhren, Edelmetallwar. u.Schmuck	78	41 273	77	35 266	6	186
51.47.5	Gh. m.Leder-u.Täschnerwaren, Gesch.-u.Werbear.	154	154 821	154	135 404	29	1 559
51.47.6	Gh.m.Möb.,Einr.gegenst., Antiquität, Bodenbelägen	253	1 121 573	251	988 266	24	29 049
51.47.7	Gh.mit feinmechan.,Foto-u.optischen Erzeugnissen	52	1 174 107	51	576 594	10	916
51.47.8	Gh.m.Kart.,Papier,Pappe, Schreib-,Bürobedarf usw	224	1 765 774	221	1 307 602	93	269 095
51.5	Gh.m.nicht landw.Halbwaren,Altmat.u.Restst.	2 777	23 362 344	2 766	17 346 257	380	134 742
51.51	Gh.m.festen Brennstoffen u.Mineralölserzeugnissen	224	7 211 613	222	4 730 887	55	7 664
51.52	Großhandel mit Erzen, Metallen u.Metallhalbzg.	159	1 531 974	159	1 329 484	7	504
51.53	Gh.m. Holz,Baustoff.,Anstrichm.u.Sanitärkeramik	1 428	7 615 378	1 423	7 336 374	230	104 442
51.53.1	Gh.m. Holz,Baustoff.,Anstrichm.u.Sanitärker.oaS	168	3 293 339	168	3 187 600	42	87 181
51.53.2	Großhandel mit Roh- und Schnittholz	176	553 042	173	498 778	42	3 485
51.53.3	Gh.m.sonst.Holzhalbwaren sow. Bauelem.a.Holz	257	481 478	256	449 593	21	404
51.53.4	Gh.m.Baustf.und Bauelementen a.mineral.Stoffen	732	3 153 221	731	3 074 770	123	13 365
51.53.5	Großhandel mit Flachglas	26	49 542	26	47 417	-	-
51.53.6	Großhandel mit Anstrichmitteln	35	48 683	35	43 922	2	7
51.53.7	Großhandel mit Sanitärkeramik	34	36 072	34	34 293	-	-
51.54	Gh.m.Metallw.u.Ä.f.d.Bau u.Inst.bedarf f.Gas usw.	404	1 694 682	403	1 616 665	23	1 256
51.55	Großhandel mit chemischen Erzeugnissen	196	4 700 152	194	1 858 963	42	17 587
51.56	Großhandel mit sonstigen Halbwaren	27	154 880	26	65 623	4	273
51.57	Großhandel m.Altmater. und Reststoffen	339	453 665	339	408 262	19	3 015
51.8	Großhandel m. Maschinen, Ausrüstungen u.Zubehör	1 925	7 291 762	1 914	5 510 018	168	30 793
51.81	Großhandel mit Werkzeugmaschinen	95	131 535	94	99 721	7	64
51.82	Großhandel m.Bergwerks-, Bau-u.Baustoffmaschin.	128	697 984	127	598 807	7	13
51.84	Gh.m.DV-Gerät.,peripher. Einheiten und Software	188	1 212 536	187	906 126	22	577
51.85	Großhandel mit sonst. Büromasch. u.Büromöbeln	102	466 006	102	433 031	12	1 014
51.86	Großhandel mit elektron. Bauelementen	19	365 467	19	321 582	1	2
51.87	Großhand. m.sonst.Masch. usw.(o.landw.Maschinen)	905	3 012 216	899	2 020 440	69	25 886
51.88	Großhandel mit landwirt. Maschinen und Geräten	482	1 402 831	480	1 127 645	49	3 236
51.9	Sonstiger Großhandel	493	953 714	476	656 688	74	109 487
52	Eh.(o.Handel m.Kfz u. Tankst.); Rep.v.Geb.güt.	36 627	26 453 066	35 748	20 009 894	16 453	5 896 472
52.1	Einzelhand. m.Waren versch.Art(i.Verkaufsr.)	4 483	6 326 584	4 413	2 949 624	3 389	3 317 702
52.11	Eh.mit Waren versch.Art, Hauptr. Nahrungsm.usw.	2 933	5 107 664	2 880	1 981 171	2 673	3 109 398
52.12	Sonst. Einzelhandel mit Waren verschiedener Art	1 550	1 218 920	1 533	968 454	716	208 304

Steuerpflichtige Umsätze		Steuerfreie Umsätze						Systematik-Nr.
zu anderen Steuersätzen		zusammen		darunter				
				mit Vorsteuerabzug		ohne Vorsteuerabzug		
Fälle	1 000 €	Fälle	1 000 €	Fälle	1 000 €	Fälle	1 000 €	
7	8	11	12	13	14	15	16	
-	-	26	5 821	23	5 807	6	15	51.47.4
4	- 1	61	17 858	58	17 636	7	222	51.47.5
4	- 66	89	104 323	82	96 964	19	7 359	51.47.6
1	465	24	596 132	22	545 146	4	50 986	51.47.7
7	2	97	189 076	87	168 209	26	20 867	51.47.8
128	238	920	5 881 107	829	5 847 871	208	33 236	51.5
15	- 18	64	2 473 080	54	2 470 099	20	2 981	51.51
7	247	86	201 740	84	193 252	17	8 487	51.52
80	8	405	174 554	342	162 651	110	11 903	51.53
14	16	50	18 542	43	15 059	13	3 483	51.53.1
13	3	63	50 775	57	50 695	13	80	51.53.2
12	14	67	31 467	58	31 123	21	344	51.53.3
40	- 24	191	65 111	159	58 545	53	6 565	51.53.4
-	-	9	2 125	5	1 023	4	1 102	51.53.5
-	-	14	4 755	13	4 754	1	1	51.53.6
1	0	11	1 779	7	1 451	5	328	51.53.7
17	1	166	76 759	153	73 213	42	3 546	51.54
6	2	103	2 823 600	101	2 818 495	11	5 105	51.55
2	- 2	16	88 985	16	88 985	-	-	51.56
1	- 1	80	42 389	79	41 176	8	1 212	51.57
36	1 971	967	1 748 980	914	1 735 574	171	13 406	51.8
-	-	55	31 751	51	31 387	10	364	51.81
1	13	68	99 151	68	99 027	13	125	51.82
4	2 388	75	303 444	64	294 954	22	8 490	51.84
2	- 8	38	31 969	35	31 293	9	676	51.85
1	- 9	13	43 892	12	43 887	2	6	51.86
13	- 81	498	965 971	477	964 037	73	1 934	51.87
15	- 332	214	272 282	201	270 471	42	1 811	51.88
1	- 17	279	187 556	262	181 736	39	5 820	51.9
183	101	5 902	546 597	4 379	459 387	1 950	87 210	52
18	123	771	59 135	356	46 118	476	13 017	52.1
11	56	478	17 039	168	9 493	349	7 546	52.11
7	67	293	42 096	188	36 625	127	5 471	52.12

Noch: 5. Umsatzsteuerpflichtige, deren Lieferungen und Leistungen 2004 nach der Besteuerung der Umsätze und ausgewählten Wirtschaftszweigen

Systematik-Nr.	Wirtschaftszweig	Steuerpflichtige	Lieferungen und Leistungen	Steuerpflichtige Umsätze			
				zu 16%		zu 7 %	
				Anzahl	1 000 €	Fälle	1 000 €
1	2	3	4	5	6		
52.2	Fach-Eh.m.Nahrungsmitt. usw.(in Verkaufsräumen)	3 826	1 311 759	3 389	442 576	3 274	827 449
52.21	Einzelhandel mit Obst, Gemüse und Kartoffeln	707	167 256	560	24 742	676	140 111
52.22	Eh.mit Fleisch, Fleischwaren, Geflügel und Wild	583	313 814	501	25 216	537	263 736
52.23	Eh. mit Fisch und Fischerzeugn., Meeresfrüchten	337	83 125	244	10 978	318	71 636
52.24	Einzelhandel mit Back- und Süßwaren	542	214 579	501	31 828	511	182 243
52.24.1	Einzelhandel mit Backwaren	410	195 715	392	27 184	391	168 058
52.25	Einzelhandel mit Getränken	591	201 881	589	193 129	274	8 429
52.26	Einzelhandel mit Tabakwaren	245	100 190	245	85 329	217	13 477
52.27	Sonst.Facheinzelhandel mit Nahrungsmitteln	821	230 914	749	71 355	741	147 817
52.27.1	Einzelhandel mit Reformwaren	170	57 920	167	19 243	157	38 280
52.27.5	Sonst. Fach-Eh. mit Nahrungsm.(o.Reformwar.)	651	172 994	582	52 112	584	109 537
52.3	Apotheken;Fach-Eh.m.med. Art.usw.(i.Verkaufsr.)	3 306	5 945 833	3 301	5 355 173	2 652	560 060
52.31	Apotheken	2 112	3 107 220	2 112	3 044 052	2 037	60 441
52.32	Einzelhandel mit med. u.orthopädischen Artik.	561	490 281	558	287 689	383	•
52.33	Einzelhandel m.Parfümwaren u.Körperpflegem.	633	2 348 333	631	2 023 432	232	•
52.33.1	Eh.mit kosmet. Erzeugn. usw.(oh.Drogerieartikel)	371	•	370	•	75	•
52.33.2	Einzelhandel mit Drogerieartikeln	262	•	261	•	157	•
52.4	Sonst.Facheinzelhandel (in Verkaufsräumen)	20 694	10 982 465	20 522	9 762 908	5 760	914 158
52.41	Einzelhandel mit Textilien	594	171 190	593	167 810	94	888
52.41.1	Einzelhandel mit Haushaltstextilien	271	117 749	270	115 234	22	379
52.41.2	Eh.m.Kurzw.,Schneidereibedarf,Handarbeiten usw	323	53 441	323	52 576	72	509
52.42	Einzelhandel mit Bekleidung	2 710	1 955 737	2 708	1 878 593	144	28 352
52.42.1	Einzelhandel mit Bekleidung oaS.	1 544	1 204 358	1 543	1 164 442	100	27 953
52.42.2	Eh.mit Herrenbekleidung und Bekleidungszubehör	214	172 719	214	170 713	3	52
52.42.3	Eh.mit Damenbekleidung und Bekleidungszubehör	744	535 037	744	501 257	22	225
52.42.4	Eh.m.Kinder-u.Säugl.bekleidung,Bekleidg.zubeh.	165	31 883	165	31 157	16	71
52.43	Einzelhandel mit Schuhen und Lederwaren	839	479 668	838	469 998	104	6 557
52.43.1	Einzelhandel mit Schuhen	674	416 572	674	408 962	89	6 425
52.43.2	Einzelhandel mit Leder- und Täschnerwaren	165	63 096	164	61 037	15	132
52.44	Eh.m.Möbeln,Einr.gegenständen und Hausrat ang.	2 083	2 073 732	2 082	2 035 252	219	6 505
52.44.1	Einzelhandel mit Wohnmöbeln	1 047	1 736 487	1 047	1 714 745	87	4 419
52.44.2	Einzelhandel mit Beleuchtungsartikeln	87	31 149	87	28 175	-	-
52.44.3	Einzelhandel mit Haushaltsgegenständen	222	84 608	222	76 946	50	1 237
52.44.4	Eh. mit keramischen Erzeugnissen u.Glaswaren	266	87 388	265	84 108	60	729

Steuerpflichtige Umsätze		Steuerfreie Umsätze						Systematik-Nr.
zu anderen Steuersätzen		zusammen		darunter				
				mit Vorsteuerabzug		ohne Vorsteuerabzug		
Fälle	1 000 €	Fälle	1 000 €	Fälle	1 000 €	Fälle	1 000 €	
7	8	11	12	13	14	15	16	
16	58	285	41 675	164	39 203	131	2 472	52.2
6	13	39	2 391	33	2 334	7	56	52.21
1	8	33	24 853	22	24 507	11	346	52.22
1	1	17	510	12	506	6	4	52.23
3	22	35	487	23	427	14	60	52.24
3	22	26	452	16	409	11	43	52.24.1
1	0	35	323	15	144	21	180	52.25
-	-	57	1 384	15	137	46	1 247	52.26
4	15	69	11 726	44	11 147	26	579	52.27
2	15	14	382	10	367	4	15	52.27.1
2	1	55	11 344	34	10 780	22	564	52.27.5
5	2	535	30 597	410	27 036	146	3 561	52.3
2	0	305	2 726	255	2 084	59	642	52.31
2	•	117	13 794	89	12 550	32	1 244	52.32
1	•	113	14 078	66	12 403	55	1 675	52.33
-	-	51	•	34	•	20	•	52.33.1
1	•	62	•	32	•	35	•	52.33.2
127	- 125	3 687	305 523	2 947	245 190	1 015	60 333	52.4
-	-	86	2 492	71	2 379	18	113	52.41
-	-	51	2 136	41	2 050	12	86	52.41.1
-	-	35	356	30	329	6	27	52.41.2
7	- 28	511	48 821	431	47 300	107	1 521	52.42
6	- 28	281	11 992	237	10 928	63	1 064	52.42.1
-	-	57	1 954	52	1 889	11	65	52.42.2
1	0	135	33 555	113	33 253	24	302	52.42.3
-	-	30	654	22	565	8	90	52.42.4
1	0	186	3 112	154	2 348	40	764	52.43
1	0	137	1 185	108	428	36	758	52.43.1
-	-	49	1 927	46	1 920	4	7	52.43.2
26	36	392	31 938	312	28 493	108	3 445	52.44
21	- 13	217	17 335	165	14 824	65	2 511	52.44.1
1	50	20	2 923	18	2 917	2	7	52.44.2
1	0	42	6 425	38	6 268	10	157	52.44.3
2	2	57	2 549	47	2 239	16	310	52.44.4

Noch: 5. Umsatzsteuerpflichtige, deren Lieferungen und Leistungen 2004 nach der Besteuerung der Umsätze und ausgewählten Wirtschaftszweigen

Systematik-Nr.	Wirtschaftszweig	Steuerpflichtige	Lieferungen und Leistungen	Steuerpflichtige Umsätze			
				zu 16%		zu 7 %	
				Anzahl	1 000 €	Fälle	1 000 €
1	2	3	4	5	6		
52.44.7	Einzelhandel mit Heimtextilien	383	110 174	383	108 667	18	77
52.45	Eh.m.elekt.r.Haush.-und Unterhaltungsgerät. usw.	2 474	1 052 508	2 472	1 021 541	326	5 910
52.45.1	Eh.m.elekt.r.Haush.gerät. u.elektrotechn.Erzeugn.	1 268	466 289	1 267	447 875	87	1 509
52.45.2	Eh.m.Gerät.d.Unterhaltg.elekt.r.u.Zubehör	1 004	534 169	1 003	525 549	122	1 852
52.45.3	Einzelhandel mit Musikinstrumenten u.Musikal.	202	52 051	202	48 116	117	2 549
52.46	Eh.m.Metallw.,Anstrichm.u.Bau-u.Heimwerkerbedarf	1 612	1 556 220	1 609	1 464 540	180	39 345
52.46.1	Eh.mit Eisen-,Metall- und Kunststoffwaren,ang.	740	375 224	739	359 317	63	1 114
52.46.2	Einzelhandel mit Anstrichmitteln	86	31 483	85	27 514	8	31
52.46.3	Einzelhandel mit Bau- und Heimwerkerbedarf	786	1 149 513	785	1 077 710	109	38 201
52.47	Eh.m.Büchern,Zeitungn, Zeitschr.,Schreibw.u.Ä.	1 515	619 442	1 488	287 149	1 289	321 515
52.47.1	Eh.m.Schreib-u.Papierw. Schul-u.Büroartikeln	793	259 400	792	188 695	645	67 803
52.47.2	Einzelhandel mit Büchern und Fachzeitschriften	501	296 094	478	55 030	456	233 765
52.47.3	Eh.mit Unterhaltungszeitschrift. u. Zeitungen	221	63 947	218	43 424	188	19 947
52.48	Eh.m.Tapeten, Geschenk-artik.,Uhren,Spielw.usw.	2 677	1 068 885	2 665	855 087	811	135 855
52.48.1	Einzelhandel mit Tapeten und Bodenbelägen	268	183 467	268	175 249	20	188
52.48.2	Eh.m.Kunstgegenständen, Münzen,Geschenkart.usw.	1 118	518 508	1 106	326 264	530	127 111
52.48.5	Einzelhandel m.Uhren, Edelmetallwar. u.Schmuck	919	235 041	919	229 012	59	2 867
52.48.6	Einzelhandel mit Spielwaren	372	131 870	372	124 561	202	5 690
52.49	Facheinzelhandel ang. (in Verkaufsräumen)	6 190	2 005 082	6 067	1 582 937	2 593	369 230
52.49.1	Einzelhandel mit Blumen, Pflanzen und Saatgut	1 830	476 019	1 719	163 901	1 726	306 847
52.49.2	Eh. mit zoologischem Bedarf u.liebenden Tieren	333	90 711	327	46 427	297	42 650
52.49.3	Augenoptiker	664	212 780	664	200 362	86	11 666
52.49.4	Eh.mit Foto-und opt. Erzeugn.(o.Augenoptiker)	221	88 275	221	80 325	32	762
52.49.5	Eh.m.Comput., peripheren Einheiten u.Software	967	403 869	967	392 229	68	814
52.49.6	Eh.m.Telekommunikationsgeräten u.Mobiltelefonen	124	71 553	123	66 943	9	325
52.49.7	Eh.mit Fahrrädern, Fahrradteilen u.-zubehör	571	165 612	571	163 599	62	744
52.49.8	Eh.mit Sport-u.Camping-art. (oh.Campingmöbel)	449	188 071	448	176 875	119	1 584
52.49.9	Sonst. Facheinzelhandel ang. (in Verkaufsräumen)	1 031	308 192	1 027	292 277	194	3 839
52.5	Eh.m.Antiquitäten u.Gebrauchtw.(in Verkaufsr.)	584	90 074	562	70 906	140	10 325
52.50.1	Eh.m.Antiquitäten und antiken Teppichen	230	24 448	227	19 248	67	3 530
52.50.3	Einzelhandel mit sonstigen Gebrauchtwaren	325	62 945	322	51 311	48	4 598
52.6	Einzelhandel (nicht in Verkaufsräumen)	2 779	1 649 015	2 607	1 286 205	1 190	264 387
52.61	Versandhandel	566	532 611	543	407 077	197	76 016
52.61.1	Versandhandel mit Waren o.ausgepräg. Schwerpunkt	318	245 311	310	198 878	91	14 034

Steuerpflichtige Umsätze		Steuerfreie Umsätze						Systematik-Nr.
zu anderen Steuersätzen		zusammen		darunter				
				mit Vorsteuerabzug		ohne Vorsteuerabzug		
Fälle	1 000 €	Fälle	1 000 €	Fälle	1 000 €	Fälle	1 000 €	
7	8	11	12	13	14	15	16	
1	- 2	40	1 432	29	1 022	12	410	52.44.7
34	45	512	25 011	389	21 531	174	3 481	52.45
10	49	235	16 854	194	15 797	60	1 057	52.45.1
22	- 4	224	6 771	149	4 770	99	2 002	52.45.2
2	0	53	1 386	46	964	15	422	52.45.3
20	7	323	52 327	277	49 201	69	3 126	52.46
5	- 5	151	14 798	134	14 497	28	301	52.46.1
-	-	12	3 939	10	1 973	3	1 966	52.46.2
15	12	160	33 591	133	32 730	38	860	52.46.3
2	31	281	10 747	148	3 300	158	7 447	52.47
1	0	146	2 901	60	1 465	97	1 436	52.47.1
1	31	104	7 269	79	1 615	37	5 654	52.47.2
-	-	31	576	9	220	24	356	52.47.3
12	- 254	460	78 197	371	40 526	120	37 672	52.48
1	7	25	8 022	22	7 956	6	66	52.48.1
8	- 267	200	65 400	155	28 329	61	37 071	52.48.2
2	0	160	3 162	128	2 719	39	443	52.48.5
1	6	75	1 613	66	1 522	14	92	52.48.6
25	37	936	52 878	794	50 113	221	2 765	52.49
6	10	108	5 261	87	5 118	26	143	52.49.1
5	12	44	1 622	37	1 534	10	88	52.49.2
1	0	116	752	100	575	23	177	52.49.3
-	-	41	7 188	34	6 785	10	404	52.49.4
3	- 8	195	10 835	156	10 234	52	601	52.49.5
-	-	31	4 286	21	3 975	12	310	52.49.6
3	- 5	82	1 274	68	1 139	27	135	52.49.7
1	0	108	9 611	103	9 088	14	524	52.49.8
6	28	211	12 048	188	11 665	47	383	52.49.9
1	6	108	8 838	94	8 312	26	525	52.5
-	-	43	1 671	37	1 551	13	120	52.50.1
1	6	56	7 031	48	6 632	11	399	52.50.3
14	41	440	98 382	345	91 309	138	7 073	52.6
4	45	163	49 472	134	44 179	49	5 293	52.61
1	44	83	32 353	66	32 039	28	314	52.61.1

Noch: 5. Umsatzsteuerpflichtige, deren Lieferungen und Leistungen 2004 nach der Besteuerung der Umsätze und ausgewählten Wirtschaftszweigen

Systematik-Nr.	Wirtschaftszweig	Steuerpflichtige	Lieferungen und Leistungen	Steuerpflichtige Umsätze			
				zu 16%		zu 7 %	
				Anzahl	1 000 €	Fälle	1 000 €
1	2	3	4	5	6		
52.61.2	Vh.m.Textilien,Schuhen, Bekleidung u.Lederwaren	64	41 164	62	39 040	8	101
52.61.3	Sonstiger Fachversandhandel	184	246 136	171	169 160	98	61 881
52.62	Einzelhandel a.Verkaufsständen und auf Märkten	799	156 389	682	59 228	598	96 162
52.62.1	Eh.m.Nahrungsm.u.Getränk.a.Verkaufst..u.Ä.	515	121 348	439	40 151	453	80 786
52.63	Sonstiger Einzelhandel (nicht i.Verkaufsräumen)	1 414	960 015	1 382	819 900	395	92 208
52.63.1	Einzelhandel vom Lager mit Brennstoffen	221	518 803	221	474 012	61	11 541
52.63.4	Sonst.Einzelhandel ang.(nicht i.Verkaufsräumen)	1 193	441 211	1 161	345 888	334	80 668
52.7	Reparatur von Gebrauchsgütern	955	147 336	954	142 503	48	2 391
52.71	Reparatur von Schuhen und Lederwaren	194	15 901	194	14 071	21	1 704
52.72	Reparatur v.elektrisch. Haushaltsgeräten	249	59 570	249	59 047	4	4
52.74	Reparatur von sonstigen Gebrauchsgütern	470	66 937	469	64 782	19	366
H	Gastgewerbe	23 680	4 688 613	23 554	3 861 748	17 287	761 745
55.1	Hotellerie	3 933	1 282 518	3 932	1 236 785	2 454	38 334
55.10.1	Hotels (ohne Hotels garnis)	1 442	893 714	1 442	872 147	1 018	15 896
55.10.2	Hotels garnis	449	81 708	449	80 149	194	846
55.10.3	Gasthöfe	1 285	222 833	1 284	205 963	937	16 401
55.10.4	Pensionen	757	84 263	757	78 527	305	5 190
55.2	Sonstiges Beherbergungsgewerbe	1 316	199 305	1 315	153 552	262	11 061
55.23	Beherbergungsgewerbe, anderweitig n.genannt	1 143	147 475	1 142	122 427	152	6 851
55.23.3	Ferienhäuser und Ferienwohnungen	994	80 680	993	76 822	108	1 832
55.3	Speisengeprägte Gastronomie	10 337	1 928 119	10 252	1 405 502	8 986	510 243
55.30.1	Restaurants mit herkömmlicher Bedienung	5 824	1 091 641	5 820	927 351	4 874	159 588
55.30.2	Restaurants mit Selbstbedienung	258	225 776	258	125 774	240	97 171
55.30.3	Cafes	917	145 777	914	116 859	720	27 595
55.30.4	Eissalons	713	105 946	700	60 998	682	44 883
55.30.5	Imbissstuben	2 625	358 980	2 560	174 520	2 470	181 007
55.4	Getränkegeprägte Gastronomie	6 932	990 410	6 926	907 415	4 621	76 780
55.40.1	Schankwirtschaften	5 795	772 231	5 790	718 545	3 801	48 613
55.40.3	Diskotheken und Tanzlokale	241	92 978	241	91 257	46	1 513
55.40.7	Sonstige getränkegeprägte Gastronomie	819	114 928	818	87 554	763	26 440
55.5	Kantinen und Caterer	1 162	288 261	1 129	158 493	964	125 329
55.51	Kantinen	451	66 510	447	50 397	325	15 486
55.52	Caterer	711	221 751	682	108 096	639	109 843
I	Verkehr und Nachrichtenübermittlung	11 298	16 636 589	10 784	10 568 062	2 571	720 985
60	Landverkehr; Transport in Rohrfernleitungen	6 378	3 686 875	6 315	3 000 754	2 130	486 486
60.1	Eisenbahnverkehr	16	110 869	16	74 373	10	33 840
60.2	Sonstiger Landverkehr	6 357	3 341 148	6 294	2 699 334	2 120	452 646
60.21	Personenbeförderung im Linienverkehr zu Land	318	635 478	315	427 311	232	191 456

Steuerpflichtige Umsätze		Steuerfreie Umsätze						Systematik-Nr.
zu anderen Steuersätzen		zusammen		darunter				
				mit Vorsteuerabzug		ohne Vorsteuerabzug		
Fälle	1 000 €	Fälle	1 000 €	Fälle	1 000 €	Fälle	1 000 €	
7	8	11	12	13	14	15	16	
-	-	9	2 023	7	1 909	3	114	52.61.2
3	1	71	15 095	61	10 231	18	4 864	52.61.3
1	3	51	997	29	738	26	259	52.62
1	3	32	408	14	160	21	249	52.62.1
9	- 8	226	47 914	182	46 392	63	1 521	52.63
8	4	31	33 247	23	32 349	11	898	52.63.1
1	- 12	195	14 667	159	14 044	52	623	52.63.4
2	- 5	76	2 447	63	2 219	18	228	52.7
-	-	6	127	4	57	2	70	52.71
1	0	28	519	21	435	7	84	52.72
1	- 5	39	1 793	36	1 726	8	67	52.74
36	- 42	1 224	65 131	373	12 170	917	52 961	H
7	- 4	319	7 403	95	2 417	245	4 986	55.1
4	- 7	176	5 678	56	1 909	134	3 768	55.10.1
1	0	33	714	13	387	25	326	55.10.2
1	2	50	467	11	46	40	421	55.10.3
1	0	60	545	15	75	46	471	55.10.4
4	- 133	213	34 825	24	645	202	34 180	55.2
4	- 133	98	18 331	15	70	90	18 261	55.23
3	- 134	82	2 161	14	70	74	2 091	55.23.3
15	58	347	12 286	136	4 602	233	7 683	55.3
9	35	215	4 635	83	3 162	148	1 473	55.30.1
1	9	15	2 823	9	1 223	7	1 599	55.30.2
-	-	35	1 323	13	85	24	1 238	55.30.3
1	0	21	65	9	23	13	42	55.30.4
4	14	61	3 440	22	109	41	3 331	55.30.5
8	37	296	6 178	94	797	207	5 381	55.4
7	36	207	5 036	73	569	138	4 468	55.40.1
-	-	14	208	7	133	7	75	55.40.3
1	1	75	933	14	94	62	839	55.40.7
2	0	49	4 439	24	3 709	30	730	55.5
-	-	22	627	6	89	16	538	55.51
2	0	27	3 812	18	3 620	14	192	55.52
38	- 21	3 303	5 347 563	2 853	5 003 187	915	344 376	I
21	- 31	1 268	199 666	1 063	175 986	309	23 680	60
-	-	9	2 656	5	2 256	9	400	60.1
20	337	1 256	188 830	1 056	166 106	297	22 725	60.2
3	357	108	16 354	76	4 682	49	11 672	60.21

Noch: 5. Umsatzsteuerpflichtige, deren Lieferungen und Leistungen 2004 nach der Besteuerung der Umsätze und ausgewählten Wirtschaftszweigen

Systematik-Nr.	Wirtschaftszweig	Steuerpflichtige	Lieferungen und Leistungen	Steuerpflichtige Umsätze			
				zu 16%		zu 7 %	
				Anzahl	1 000 €	Fälle	1 000 €
1	2	3	4	5	6		
60.22	Betrieb von Taxis und Mietwagen mit Fahrer	1 877	306 512	1 832	140 397	1 599	162 801
60.23	Sonstige Personenbeförderung i. Landverkehr	238	183 765	237	120 925	103	49 209
60.24	Güterbeförderung im Straßenverkehr	3 924	2 215 393	3 910	2 010 701	186	49 180
60.3	Transport in Rohrfernleitungen	5	234 859	5	227 047	-	-
61	Schifffahrt	819	1 683 785	389	152 115	65	38 445
61.1	See- und Küstenschifffahrt	578	1 582 232	152	78 901	30	31 711
61.2	Binnenschifffahrt	241	101 553	237	73 215	35	6 734
62	Luftfahrt	46	85 133	46	25 746	6	272
63	Hilfs- und Nebentätig. f. d. Verkehr; Verkehrsverm.	2 948	10 574 533	2 928	6 794 143	321	193 685
63.1	Frachtschlag und Lagerei	119	600 636	119	331 950	17	162 639
63.12	Lagerei	81	479 026	81	280 121	14	162 632
63.12.1	Lagerei (ohne Kühlhäuser)	63	•	63	•	8	•
63.2	Sonstige Hilfs- und Nebentätig. f. d. Verkehr	167	•	163	•	21	•
63.3	Reisebüros und Reiseveranstalter	990	•	988	•	182	•
63.30.1	Reisebüros	778	252 858	776	141 075	125	4 483
63.30.2	Reiseveranstalter und Fremdenführung	212	•	212	•	57	•
63.4	Spedition, sonstige Verkehrsvermittlung	1 672	6 025 010	1 658	4 828 396	101	5 072
63.40.1	Spedition	1 373	5 842 202	1 368	4 675 387	84	4 250
64	Nachrichtenübermittlung	1 107	606 263	1 106	595 303	49	2 097
64.1	Postverwaltg. u. private Post- und Kurierdienste	991	232 286	990	223 241	40	2 055
64.3	Fernmeldedienste	116	373 977	116	372 062	9	43
J	Kredit- und Versicherungsgewerbe	1 034	583 843	1 029	515 225	189	39 709
65	Kreditgewerbe	216	343 604	216	278 971	134	38 192
65.1	Zentralbanken und Kreditinstitute	186	329 116	186	264 556	130	38 138
65.2	Sonstige Finanzierungs- institutionen	30	14 488	30	14 415	4	54
66	Versicherungsgewerbe	28	117 360	28	117 067	8	283
67	Mit d. Kredit- u. Versicherungsg. v. Tätig.	790	122 879	785	119 187	47	1 234
K	Grundst.-, Wohnungsw., Vermietg. bew. Sachen usw.	65 522	22 180 238	65 301	19 738 261	3 521	276 124
70	Grundstücks- und Wohnungswesen	22 706	5 334 927	22 634	3 834 889	859	70 776
70.1	Erschließg., Kauf, Verk. v. Grundst., Gebäuden usw.	1 276	1 095 385	1 263	676 213	40	3 185
70.11	Erschließung von Grundstücken	499	569 832	495	382 667	15	2 548
70.11.2	Bauträger für Nichtwohngebäude	70	104 259	70	79 248	5	887
70.11.3	Bauträger für Wohngebäude	397	437 955	395	280 002	9	1 660

Steuerpflichtige Umsätze		Steuerfreie Umsätze						Systematik-Nr.
zu anderen Steuersätzen		zusammen		darunter				
				mit Vorsteuerabzug		ohne Vorsteuerabzug		
Fälle	1 000 €	Fälle	1 000 €	Fälle	1 000 €	Fälle	1 000 €	
7	8	11	12	13	14	15	16	
8	- 60	111	3 373	65	1 065	52	2 308	60.22
1	0	76	13 631	59	11 087	35	2 544	60.23
8	40	961	155 472	856	149 272	161	6 200	60.24
1	- 368	3	8 180	2	7 625	3	555	60.3
-	-	532	1 493 225	519	1 440 857	34	52 367	61
-	-	500	1 471 620	491	1 435 403	28	36 217	61.1
-	-	32	21 604	28	5 455	6	16 150	61.2
2	4	8	59 110	5	19 164	5	39 947	62
14	25	1 395	3 586 681	1 192	3 358 913	533	227 767	63
-	-	37	106 047	31	95 959	20	10 088	63.1
-	-	24	36 273	19	29 025	13	7 249	63.12
-	-	18	•	13	•	11	•	63.12.1
2	•	57	•	53	•	14	•	63.2
1	•	571	•	458	•	336	•	63.3
-	-	494	107 300	406	86 814	291	20 486	63.30.1
1	•	77	•	52	•	45	•	63.30.2
11	20	730	1 191 523	650	1 164 340	163	27 183	63.4
11	20	649	1 162 545	577	1 138 625	146	23 919	63.40.1
1	- 19	100	8 881	74	8 266	34	615	64
-	-	83	6 991	62	6 671	28	320	64.1
1	- 19	17	1 891	12	1 596	6	295	64.3
12	- 327	49	29 236	49	29 236	-	-	J
9	- 336	12	26 777	12	26 777	-	-	65
9	- 336	8	26 758	8	26 758	-	-	65.1
-	-	4	19	4	19	-	-	65.2
2	8	1	2	1	2	-	-	66
1	0	36	2 457	36	2 457	-	-	67
981	2 583	8 302	2 163 166	3 260	612 779	5 445	1 550 387	K
73	117	3 757	1 429 145	565	44 269	3 329	1 384 876	70
8	- 399	398	416 387	43	3 492	373	412 895	70.1
3	- 30	189	184 647	16	1 377	185	183 271	70.11
-	-	19	24 124	-	-	19	24 124	70.11.2
3	- 30	160	156 323	15	1 377	157	154 946	70.11.3

Noch: 5. Umsatzsteuerpflichtige, deren Lieferungen und Leistungen 2004 nach der Besteuerung der Umsätze und ausgewählten Wirtschaftszweigen

Systematik-Nr.	Wirtschaftszweig	Steuerpflichtige	Lieferungen und Leistungen	Steuerpflichtige Umsätze			
				zu 16%		zu 7 %	
				Anzahl	1 000 €	Fälle	1 000 €
1	2	3	4	5	6		
70.12	Kauf u. Verk. v. eig. Grundst., Geb. u. Wohnungen	777	525 553	768	293 546	25	637
70.2	Verm. u. Verp. v. eig. Grundst., Geb. u. Wohng.	17 784	3 158 940	17 738	2 364 144	712	57 902
70.20.1	Verm. u. Verp. von eig. Grundst. u. Nichtwohng.	12 868	1 962 697	12 840	1 789 851	547	49 164
70.20.2	Verm. u. Verp. von eigenen Wohngebäuden u. Wohnungen	4 916	1 196 243	4 898	574 293	165	8 739
70.3	Vermittl. u. Verw. v. fremd. Grundst., Gebäud. u. Wohng.	3 646	1 080 601	3 633	794 532	107	9 689
70.31	Vermittl. v. fremden Grundst., Geb. u. Wohng.	2 053	440 052	2 042	343 037	52	1 169
70.32	Verwaltg. v. fremden Grundst., Geb. u. Wohng.	1 593	640 550	1 591	451 495	55	8 520
71	Vermietg. v. bewegl. Sachen ohne Bedienungspersonal	2 305	885 490	2 300	836 144	250	14 131
71.1	Vermietung v. Kraftwagen bis 3,5t Gesamtgewicht	455	183 879	453	173 054	44	3 293
71.2	Vermietung von sonst. Verkehrsmitteln	343	177 071	341	157 130	31	1 541
71.3	Vermietung von Maschinen und Geräten	1 035	315 068	1 035	304 778	68	2 567
71.31	Vermietg. v. landwirtsch. Maschinen und Geräten	319	57 460	319	55 432	30	565
71.32	Vermietung von Baumaschinen u. -geräten	282	122 628	282	116 766	11	964
71.34	Vermietung von sonst. Maschin. u. Geräten	382	119 087	382	116 734	26	1 035
71.4	Vermietung von Gebrauchsgütern, ang.	472	209 472	471	201 183	107	6 730
72	Datenverarbeitung und Datenbanken	4 201	3 137 202	4 192	2 929 508	213	5 860
72.1	Hardwareberatung	353	109 325	353	106 338	18	251
72.2	Softwarehäuser	2 257	1 351 613	2 249	1 165 723	112	3 638
72.22	Softwareberatung und -entwicklung	2 251	1 350 838	2 243	1 164 972	111	3 621
72.22.1	Softwareberatung	667	270 162	666	263 040	32	324
72.22.2	Entwicklg., Programmierg. v. Internetpräsentationen	164	20 987	162	19 703	11	163
72.22.3	Sonstige Softwareentwicklung	1 420	1 059 688	1 415	882 229	68	3 134
72.3	Datenverarbeitungsdienste	703	1 475 505	702	1 463 466	35	1 424
72.6	Sonst. m. d. Datenverarbeitung verb. Tätigkeiten	673	149 136	673	143 936	35	446
73	Forschung und Entwicklung	693	202 165	681	164 907	110	11 142
74	Erbrg. v. wirtschaftl. Dienstleistungen, ang.	35 617	12 620 454	35 494	11 972 813	2 089	174 215
74.1	Rechts-, Steuer- und Unternehmensberatg. usw.	13 241	3 780 345	13 216	3 645 934	707	15 491
74.11	Rechtsberatung	3 904	902 464	3 903	897 697	166	320
74.11.1	Rechtsanwaltskanzleien mit Notariat	978	352 059	978	350 569	44	20
74.11.2	Rechtsanwaltskanzleien ohne Notariat	2 724	503 606	2 724	501 115	115	220
74.12	Wirtsch.-u. Buchprüfung, Steuerberatg., Buchführg.	4 017	1 532 222	4 017	1 504 703	212	789
74.12.1	Praxen v. Wirtschaftspr. u. -gesellschaften	178	173 008	178	148 818	10	20

Steuerpflichtige Umsätze		Steuerfreie Umsätze						Systematik-Nr.
zu anderen Steuersätzen		zusammen		darunter				
				mit Vorsteuerabzug		ohne Vorsteuerabzug		
Fälle	1 000 €	Fälle	1 000 €	Fälle	1 000 €	Fälle	1 000 €	
7	8	11	12	13	14	15	16	
5	- 370	209	231 739	27	2 115	188	229 624	70.12
49	496	2 659	736 398	419	33 046	2 332	703 352	70.2
37	451	1 834	123 231	332	24 694	1 567	98 537	70.20.1
12	46	825	613 166	87	8 351	765	604 815	70.20.2
16	20	700	276 360	103	7 732	624	268 629	70.3
8	14	403	95 831	70	2 648	352	93 183	70.31
8	5	297	180 529	33	5 083	272	175 446	70.32
12	28	296	35 187	203	32 453	108	2 734	71
9	25	69	7 507	49	6 843	23	664	71.1
2	- 1	71	18 401	53	17 866	21	535	71.2
-	-	110	7 724	72	6 584	45	1 140	71.3
-	-	18	1 463	7	1 438	11	25	71.31
-	-	43	4 898	37	4 481	12	417	71.32
-	-	43	1 318	25	630	18	688	71.34
1	4	46	1 555	29	1 160	19	395	71.4
9	18	648	201 816	505	194 716	181	7 100	72
-	-	42	2 736	34	2 629	12	108	72.1
5	11	374	182 242	299	177 727	101	4 516	72.2
5	11	372	182 234	298	177 724	100	4 510	72.22
-	-	80	6 798	61	6 112	21	686	72.22.1
-	-	22	1 122	17	1 062	6	59	72.22.2
5	11	270	174 315	220	170 549	73	3 765	72.22.3
2	- 1	94	10 616	75	9 154	22	1 462	72.3
2	8	108	4 746	73	3 836	39	909	72.6
1	3	115	26 113	78	24 594	47	1 519	73
886	2 418	3 486	470 905	1 909	316 747	1 780	154 157	74
754	1 449	1 293	117 469	498	58 627	868	58 842	74.1
585	1 227	373	3 217	72	710	319	2 507	74.11
234	673	111	796	18	185	101	611	74.11.1
339	507	245	1 763	46	238	209	1 524	74.11.2
154	83	233	26 646	90	693	150	25 953	74.12
7	6	15	24 163	7	36	8	24 127	74.12.1

Noch: 5. Umsatzsteuerpflichtige, deren Lieferungen und Leistungen 2004 nach der Besteuerung der Umsätze und ausgewählten Wirtschaftszweigen

Systematik-Nr.	Wirtschaftszweig	Steuerpflichtige	Lieferungen und Leistungen	Steuerpflichtige Umsätze			
				zu 16%		zu 7 %	
				Anzahl	1 000 €	Fälle	1 000 €
1	2	3	4	5	6		
74.12.3	Praxen v. Steuerberatern und -gesellschaften	2 486	1 073 921	2 486	1 071 895	148	511
74.12.4	Praxen von Steuerbevollmächtigten	917	251 873	917	251 346	39	36
74.13	Markt- und Meinungsforschung	109	37 618	108	34 980	9	283
74.14	Unternehmens- und Public-Relations-Beratg.	4 391	1 106 100	4 372	1 017 338	281	11 575
74.14.1	Unternehmensberatung	4 314	1 091 986	4 295	1 003 728	274	11 303
74.14.2	Public-Relations-Beratung	77	14 114	77	13 610	7	272
74.15	Managementtätigkeiten von Holdinggesellschaft.	820	201 942	816	191 216	39	2 524
74.15.6	Verwaltung u.Führung v. Unternehmen u.Betrieben	315	110 015	313	105 348	20	1 506
74.2	Architektur- und Ingenieurbüros	9 367	2 704 933	9 344	2 575 655	322	14 465
74.20.1	Architekturbüros f.Hochbau u.f. Innenarchitekt.	2 624	548 417	2 617	530 080	63	626
74.20.4	Ingenieurbüros für bautechn. Gesamtplanung	2 356	622 466	2 353	585 385	52	7 445
74.20.5	Ingenieurbüros für technische Fachplanung	2 492	1 066 732	2 488	1 019 780	71	1 628
74.20.8	Büros für technisch-wirtschaftliche Beratung	829	252 491	825	234 040	43	3 810
74.20.9	Vermessungsbüros	175	90 472	175	85 599	27	23
74.3	Technische, physikalische und chem. Untersuchung	456	587 881	442	533 157	55	13 688
74.30.1	Technische Untersuchung und Beratung	259	469 205	259	442 018	14	760
74.30.3	Chemische Untersuchung und Beratung	154	87 818	140	72 157	37	12 539
74.4	Werbung	2 751	871 995	2 745	772 302	290	82 075
74.40.1	Werbegestaltung	1 410	417 697	1 409	396 964	116	12 938
74.40.2	Werbemittelverbreitung und Werbevermittlung	1 341	454 298	1 336	375 338	174	69 137
74.5	Personal-u.Stellenverm., Überlassung v.Arbeitskr.	516	932 883	511	911 525	32	11 593
74.50.1	Personal- und Stellenvermittlung	165	82 736	164	74 013	16	7 016
74.50.2	Überlassung von Arbeitskräften	351	850 147	347	837 512	16	4 578
74.6	Wach- und Sicherheitsdienste sowie Detekteien	348	499 947	348	491 257	8	1 943
74.7	Reinigung v.Gebäuden, Inventar u.Verkehrsmitt.	2 487	1 311 952	2 487	1 303 884	75	861
74.70.1	Reinigung von Gebäuden, Räumen und Inventar	1 438	1 159 098	1 438	1 153 454	45	809
74.70.2	Schornsteinreinigung	938	125 770	938	125 624	27	13
74.8	Erbrg.v.sonst.wirtsch. Dienstleistungen,ang.	6 451	1 930 517	6 401	1 739 098	600	34 100
74.81	Fotografisches Gewerbe u.fotograf.Laboratorien	460	433 314	456	360 998	88	2 584
74.85	Schreib-u.Übersetzungsdienste u.Ä.; Copy-Shops	843	80 664	838	78 116	68	993
74.86	Call Centers	78	100 229	78	98 902	4	24
74.87	Erbrg.v.wirtsch.Dienstl. f.Untern.u.Privatp.,ang.	4 976	1 230 542	4 935	1 124 319	435	29 241
74.87.1	Ausstellungs-, Messe- und Warenmarkteinrichtg.	420	333 936	420	320 604	37	2 339
74.87.4	Ateliers für Textil-, Möbel-, Schmuck-u.ä.Des.	765	79 208	744	72 793	147	5 466
M	Erziehung und Unterricht	2 603	533 609	2 585	321 285	1 067	20 891
80.2	Weiterführende Schulen	51	•	50	•	23	•

Steuerpflichtige Umsätze		Steuerfreie Umsätze						Systematik-Nr.
zu anderen Steuersätzen		zusammen		darunter				
				mit Vorsteuerabzug		ohne Vorsteuerabzug		
Fälle	1 000 €	Fälle	1 000 €	Fälle	1 000 €	Fälle	1 000 €	
7	8	11	12	13	14	15	16	
104	- 8	166	1 523	61	209	111	1 314	74.12.3
43	85	30	405	11	38	19	367	74.12.4
-	-	20	2 356	13	2 199	8	157	74.13
11	90	585	77 097	284	51 619	342	25 478	74.14
11	90	574	76 865	279	51 504	335	25 362	74.14.1
-	-	11	231	5	115	7	117	74.14.2
4	49	82	8 153	39	3 407	49	4 746	74.15
2	19	38	3 142	18	968	24	2 175	74.15.6
66	734	858	114 079	540	74 451	369	39 628	74.2
17	86	152	17 625	61	2 453	97	15 172	74.20.1
10	1 339	179	28 297	94	11 485	102	16 812	74.20.4
23	- 750	329	46 073	265	43 083	82	2 989	74.20.5
5	50	114	14 591	80	12 451	40	2 139	74.20.8
8	4	16	4 847	9	3 210	8	1 637	74.20.9
6	18	86	40 917	67	35 511	29	5 406	74.3
5	16	47	26 410	40	22 240	15	4 170	74.30.1
1	2	27	3 019	18	2 222	10	797	74.30.3
14	- 11	329	17 629	245	13 901	99	3 728	74.4
7	4	181	7 791	143	7 078	46	713	74.40.1
7	- 15	148	9 838	102	6 823	53	3 015	74.40.2
2	- 27	59	9 791	43	8 730	19	1 061	74.5
1	- 28	15	1 735	9	1 482	6	252	74.50.1
1	1	44	8 057	34	7 248	13	809	74.50.2
3	8	24	6 739	13	1 813	14	4 926	74.6
15	189	131	7 018	87	6 513	49	505	74.7
14	189	79	4 646	59	4 255	23	392	74.70.1
1	0	41	133	20	92	21	41	74.70.2
26	58	706	157 261	416	117 201	333	40 060	74.8
3	- 1	68	69 733	56	67 661	15	2 071	74.81
1	33	69	1 523	45	1 310	30	212	74.85
-	-	3	1 303	3	1 303	-	-	74.86
22	26	545	76 958	293	39 923	284	37 034	74.87
2	2	49	10 991	33	2 088	21	8 903	74.87.1
1	- 4	61	954	46	788	20	166	74.87.4
12	7	652	191 425	104	4 804	575	186 621	M
-	-	22	•	3	•	21	•	80.2

Noch: 5. Umsatzsteuerpflichtige, deren Lieferungen und Leistungen 2004 nach der Besteuerung der Umsätze und ausgewählten Wirtschaftszweigen

Systematik-Nr.	Wirtschaftszweig	Steuerpflichtige	Lieferungen und Leistungen	Steuerpflichtige Umsätze			
				zu 16%		zu 7 %	
				Anzahl	1 000 €	Fälle	1 000 €
1	2	3	4	5	6		
80.4	Erwachsenenbildung und sonstiger Unterricht	2 510	405 728	2 496	268 678	1 027	17 532
80.41	Fahr- und Flugschulen	1 311	165 016	1 310	147 283	813	3 147
80.41.1	Kraftfahrerschulen	1 272	156 605	1 272	141 724	799	2 909
80.42	Erwachsenenbildung und Unterricht, ang.	1 199	240 712	1 186	121 396	214	14 385
N	Gesundheits-, Veterinär- und Sozialwesen	4 364	4 291 937	3 671	691 319	2 351	353 172
85.1	Gesundheitswesen	2 537	2 745 231	1 915	341 875	1 208	175 326
85.11	Krankenhäuser	148	2 030 483	147	199 293	101	53 866
85.12	Arztpraxen (ohne Zahnarztpraxen)	606	67 926	602	42 212	42	289
85.13	Zahnarztpraxen	965	358 648	356	8 975	876	107 810
85.14	Gesundheitswesen, anderweitig n. genannt	818	288 174	810	91 394	189	13 361
85.2	Veterinärwesen	1 160	301 786	1 159	288 579	857	12 460
85.20.1	Tierarztpraxen	1 108	277 926	1 108	266 568	840	10 886
85.3	Sozialwesen	667	1 244 919	597	60 865	286	165 386
85.31	Heime (ohne Erholungs- und Ferienheime)	205	883 640	185	26 186	141	121 189
85.31.3	Altenwohnheime	19	114 920	16	7 436	13	1 305
85.31.4	Altenheime	39	173 117	39	7 312	23	3 905
85.31.5	Altenpflegeheime	43	95 245	38	4 956	21	2 976
85.31.7	Einr. zur Eingliederung und Pflege Behinderter	81	486 591	70	4 590	71	107 803
85.32	Sozialwesen, anderweitig n. genannt	462	361 280	412	34 679	145	44 197
85.32.7	Org. der freien Wohlfahrtspflege u. Jugendh.	82	298 021	68	6 999	68	31 435
85.32.9	Sonstiges Sozialwesen, anderweitig n. genannt	92	8 850	84	4 872	11	1 888
O	Erbringung sonst. öff. u. persönl. Dienstleistungen	19 255	5 052 629	18 670	3 471 153	4 706	342 776
90	Abwasser-, Abfallbeseitigung u. sonst. Entsorgung	479	1 307 728	477	1 120 688	55	10 368
90.01	Abwasserbeseitigung	81	141 063	81	132 978	5	688
90.01.1	Kläranlagen	52	62 572	52	62 409	2	1
90.01.2	Sammelkanalisation	29	78 492	29	70 569	3	687
90.02	Abfallbeseitigung	379	1 106 672	378	927 986	50	9 680
90.02.1	Sammlung, Beförderung u. Zwischenlager v. Abfällen	163	659 534	162	595 850	31	8 900
90.02.3	Abfalldeponien	10	101 513	10	101 460	3	13
90.02.4	Biologische Abfallbeseitigung	25	•	25	•	5	•
90.02.5	Sonstige Abfallbeseitigung	177	158 622	177	156 641	10	436
90.03	Beseitigung von Umweltverschmutzg. usw.	19	59 992	18	59 724	-	-
91	Interessenvertr., kirchl. und sonst. Vereinigungen	390	114 675	362	64 086	200	23 151
91.1	Wirtschafts- und Arbeitgeberverb., Berufsg.	90	•	89	•	34	•
91.3	Kirchl. Verein., pol. Part. sonst. Interessenv., ang.	299	68 999	272	29 800	166	•
91.33.1	Org. der Bildung, Wissensch., Forsch., Kult.	155	28 153	142	11 051	87	7 933
92	Kultur, Sport und Unterhaltung	6 866	2 384 415	6 325	1 083 674	3 528	286 523
92.1	Film- u. Videofilmherst., -verleih-, -vertrieb; Kinos	390	103 107	385	56 814	192	45 093
92.11	Film- und Videofilmherstellung	208	29 262	203	25 270	77	3 359

Steuerpflichtige Umsätze		Steuerfreie Umsätze						Systematik-Nr.
zu anderen Steuersätzen		zusammen		darunter				
				mit Vorsteuerabzug		ohne Vorsteuerabzug		
Fälle	1 000 €	Fälle	1 000 €	Fälle	1 000 €	Fälle	1 000 €	
7	8	11	12	13	14	15	16	
12	7	615	119 509	95	4 495	543	115 015	80.4
10	12	333	14 574	63	3 151	290	11 423	80.41
10	12	321	11 959	57	1 179	282	10 780	80.41.1
2	- 5	282	104 936	32	1 343	253	103 592	80.42
30	417	1 234	3 247 029	137	61 414	1 141	3 185 615	N
5	275	996	2 227 755	57	48 321	969	2 179 434	85.1
3	116	57	1 777 208	7	33 588	56	1 743 620	85.11
-	-	108	25 425	6	72	105	25 353	85.12
2	159	604	241 704	18	1 932	598	239 771	85.13
-	-	227	183 419	26	12 729	210	170 690	85.14
21	32	87	716	45	290	45	426	85.2
20	32	80	441	41	235	42	206	85.20.1
4	110	151	1 018 557	35	12 803	127	1 005 755	85.3
3	109	91	736 155	19	8 953	80	727 202	85.31
-	-	12	106 178	-	-	12	106 178	85.31.3
-	-	18	161 900	2	1 045	18	160 855	85.31.4
-	-	14	87 313	-	-	14	87 313	85.31.5
3	109	37	374 090	14	7 890	29	366 199	85.31.7
1	1	60	282 403	16	3 850	47	278 553	85.32
1	1	22	259 586	6	1 047	17	258 539	85.32.7
-	-	9	2 089	3	1	7	2 089	85.32.9
63	298	1 363	1 238 403	572	108 288	871	1 130 115	O
8	7	113	176 665	81	14 654	42	162 011	90
2	- 1	12	7 398	5	229	8	7 168	90.01
-	-	5	162	2	112	3	49	90.01.1
2	- 1	7	7 236	3	117	5	7 119	90.01.2
5	7	95	168 998	71	14 156	33	154 842	90.02
3	8	52	54 775	42	12 290	18	42 486	90.02.1
1	- 1	3	41	-	-	3	41	90.02.3
-	-	6	•	4	•	2	•	90.02.4
1	0	31	1 544	24	1 039	8	505	90.02.5
1	0	6	269	5	268	1	0	90.03
4	37	66	27 401	15	1 033	57	26 369	91
2	•	13	•	4	•	11	•	91.1
2	•	53	•	11	•	46	•	91.3
2	18	28	9 151	4	29	26	9 122	91.33.1
24	281	735	1 013 937	279	87 077	501	926 860	92
1	5	45	1 196	33	716	14	480	92.1
-	-	30	633	26	628	4	5	92.11

Noch: 5. Umsatzsteuerpflichtige, deren Lieferungen und Leistungen 2004 nach der Besteuerung der Umsätze und ausgewählten Wirtschaftszweigen

Systematik-Nr.	Wirtschaftszweig	Steuerpflichtige	Lieferungen und Leistungen	Steuerpflichtige Umsätze			
				zu 16%		zu 7 %	
				Anzahl	1 000 €	Fälle	1 000 €
1	2	3	4	5	6		
92.12	Filmverleih und Videoprogrammanbieter	86	19 168	86	17 472	36	1 490
92.13	Kinos	96	54 678	96	14 072	79	40 244
92.2	Rundfunkveranst., H.v.-Hörfunk-, Fernsehprogr.	25	91 345	25	86 764	11	4 429
92.3	Erbrg.v.sonst.kultur. und unterh. Leistungen	2 709	398 301	2 368	246 839	1 517	128 162
92.31	Künstler u.schriftstell. Tätigkeiten, Darbietungen	1 658	134 150	1 406	80 347	990	50 125
92.31.3	Selbständige bildende Künstlerinnen u.Künstler	510	34 419	457	22 965	233	9 851
92.32	Betrieb, Hilfsdienste für kultur. u.ä.Leistg.	313	128 436	309	73 620	99	36 585
92.32.1	Theater- und Konzertveranstalter	159	66 581	155	32 748	68	30 755
92.32.2	Opern-, Schauspielhäuser, Konzerth. u.ä.Ein.	14	•	14	•	13	•
92.33	Schaustellergewerbe und Vergnügungsparks	503	105 309	422	66 929	383	37 318
92.4	Korrespondenz-, Nachrichtenbüros, selb.Journ.	769	56 148	621	33 804	481	21 248
92.5	Bibl., Archive, Museen, bot.u.zoolog.Gärten	79	50 853	74	19 134	58	5 157
92.53	Botanische u.zoologische Gärten sowie Naturparks	26	42 775	24	15 499	17	2 168
92.6	Sport	1 677	418 783	1 639	326 506	895	65 313
92.61	Betrieb von Sportanlagen	589	202 928	570	150 792	355	36 947
92.62	Erbringung von sonst. Dienstleistg.des Sports	1 088	215 855	1 069	175 714	540	28 366
92.62.1	Sportverbände und Sportvereine	442	51 673	429	33 925	341	15 413
92.62.2	Professionelle Sportmannschaften u.Rennst.	27	79 795	26	68 163	12	5 294
92.62.5	Sportschulen u.selbst. Sportlehrer/innen	486	50 185	484	40 695	163	6 523
92.7	Erbrg.v.sonst.Dienstl. für Unterhaltung u.Ä.	1 217	1 265 878	1 213	313 813	374	17 122
92.71	Spiel-, Wett- und Lotteriewesen	832	1 231 142	831	284 581	262	12 418
92.71.1	Spielhallen und Betrieb von Spielautomaten	521	225 054	520	220 637	48	689
93	Erbringung von sonstigen Dienstleistg.	11 520	1 245 811	11 506	1 202 705	923	22 733
93.01	Wäscherei und chemische Reinigung	627	188 955	627	185 843	25	1 786
93.01.1	Wäscherei	175	87 855	175	86 035	12	1 601
93.01.3	Chemische Reinigung und Bekleidungsfärberei	290	87 887	290	86 632	9	158
93.02	Frisör- und Kosmetiksalons	5 846	539 650	5 846	536 835	253	1 643
93.02.4	Kosmetiksalons	1 154	61 798	1 154	60 040	107	909
93.02.5	Frisörsalons	4 692	477 853	4 692	476 795	146	734
93.03	Bestattungswesen	513	128 631	513	118 180	78	•
93.03.1	Bestattungsinstitute	506	•	506	•	77	•
93.04	Saunas, Solarien, Fitnesszentren u.Ä.	872	152 656	871	136 277	292	12 684
93.04.1	Bäder und Saunas (ohne medizinische Bäder)	99	16 619	98	9 320	74	7 112
93.04.2	Solarien, Massagesalons, Fitnesszentren u.Ä.	773	136 036	773	126 957	218	5 572
93.05	Erbringung von Dienstleistungen, ang.	3 662	235 919	3 649	225 570	275	•
A-O	Insgesamt	253 250	391 422 831	248 129	245 136 811	66 988	46 400 378

Steuerpflichtige Umsätze		Steuerfreie Umsätze						Systematik-Nr.
zu anderen Steuersätzen		zusammen		darunter				
				mit Vorsteuerabzug		ohne Vorsteuerabzug		
Fälle	1 000 €	Fälle	1 000 €	Fälle	1 000 €	Fälle	1 000 €	
7	8	11	12	13	14	15	16	
-	-	8	206	5	86	4	121	92.12
1	5	7	357	2	2	6	354	92.13
-	-	5	152	3	56	2	95	92.2
9	22	252	23 277	110	2 568	158	20 710	92.3
7	16	155	3 662	70	1 876	96	1 786	92.31
1	0	47	1 602	33	1 551	19	51	92.31.3
-	-	56	18 230	28	339	33	17 892	92.32
-	-	34	3 078	14	79	24	3 000	92.32.1
-	-	9	•	3	•	6	•	92.32.2
1	0	24	1 062	9	333	15	729	92.33
3	25	63	1 071	28	857	35	214	92.4
3	1	17	26 561	3	682	16	25 879	92.5
1	1	13	25 107	2	25	13	25 083	92.53
7	227	229	26 738	65	8 749	180	17 989	92.6
5	215	102	14 975	14	376	89	14 599	92.61
2	12	127	11 763	51	8 373	91	3 391	92.62
1	0	51	2 335	11	101	48	2 233	92.62.1
-	-	7	6 338	6	6 238	4	100	92.62.2
-	-	53	2 966	29	2 049	27	917	92.62.5
1	1	124	934 942	37	73 450	96	861 493	92.7
-	-	97	934 143	24	72 891	81	861 252	92.71
-	-	41	3 728	13	476	31	3 252	92.71.1
27	- 28	449	20 400	197	5 525	271	14 875	93
2	- 61	26	1 387	16	1 051	12	336	93.01
1	- 12	8	231	4	96	4	135	93.01.1
1	- 49	13	1 146	8	948	7	198	93.01.3
-	-	112	1 173	31	108	84	1 065	93.02
-	-	58	849	11	32	49	817	93.02.4
-	-	54	324	20	76	35	248	93.02.5
11	•	27	9 027	7	23	20	9 004	93.03
11	•	25	•	6	•	19	•	93.03.1
6	6	59	3 688	24	1 085	41	2 604	93.04
2	5	11	183	2	3	10	180	93.04.1
4	2	48	3 505	22	1 082	31	2 423	93.04.2
8	•	225	5 125	119	3 259	114	1 866	93.05
2 711	- 3 824	40 135	99 888 600	26 936	86 236 898	16 799	13 650 569	A-O

6. Umsatzsteuerpflichtige, steuerbarer Umsatz und Umsatzsteuer 2004 in den kreisfreien Städten, Landkreisen sowie den kreisangehörigen Städten mit rd. 50 000 u. m. Einwohnern nach zusammengefassten Wirtschaftshauptbereichen¹⁾

Kreisfreie Stadt Landkreis Bezirk Land	Steuer- pflichtige	Steuerbarer Umsatz		Umsatzsteuer vor Abzug der Vorsteuer	Abziehbare Vorsteuer	Umsatzsteuer- vorauszahlung
		insgesamt	darunter für Lieferungen und Leistungen			
	Anzahl	1 000 €				
Braunschweig, Stadt	7 388	•	•	•	•	•
Salzgitter, Stadt	2 065	•	•	•	•	•
Wolfsburg, Stadt	2 264	•	•	•	•	•
Gifhorn	3 769	2 634 783	2 411 911	347 168	247 497	99 857
Göttingen	7 659	10 085 624	9 306 239	1 120 914	971 103	149 995
Goslar	4 740	5 023 261	4 749 033	696 000	538 197	157 805
Helmstedt	1 929	4 283 153	4 254 214	639 381	468 796	170 590
Northeim	4 132	4 327 885	4 074 088	571 697	416 330	155 394
Osterode am Harz	2 420	3 888 675	3 602 849	465 480	399 939	65 601
Peine	3 348	2 316 480	2 247 185	336 615	232 839	104 075
Wolfenbüttel	2 931	1 702 722	1 665 227	223 847	147 067	77 416
Bezirk Braunschweig	42 645	129 768 358	117 848 376	12 375 647	13 590 355	-1 210 329
Region Hannover	39 953	85 309 754	77 366 999	10 263 555	8 793 231	1 484 842
dar. Hannover Landeshauptstadt	19 479	66 389 028	59 342 014	7 755 129	6 906 773	852 577
Diepholz	7 870	8 434 196	8 080 228	1 089 081	857 517	232 279
Hamelnd-Pyrmont	4 984	5 026 789	4 865 309	585 631	455 544	130 131
Hildesheim	8 261	13 280 194	12 874 313	1 542 125	1 310 066	232 137
Holzminde	2 270	2 452 089	2 292 270	271 768	223 665	47 985
Nienburg (Weser)	3 731	3 558 474	3 442 275	431 793	358 155	73 656
Schaumburg	5 189	6 243 825	5 638 674	823 318	626 897	196 430
Bezirk Hannover	72 258	124 305 320	114 560 068	15 007 271	12 625 074	2 397 461
Celle	5 762	4 309 597	4 103 108	550 680	413 436	138 338
Cuxhaven	5 951	3 642 090	3 528 439	455 129	355 595	99 554
Harburg	10 128	7 585 188	7 023 814	945 267	729 704	215 604
Lüchow-Dannenberg	1 627	1 174 429	1 151 821	133 320	109 908	23 413
Lüneburg	5 580	4 485 392	4 265 073	523 335	408 918	114 444
Osterholz	3 564	2 231 768	2 084 713	298 243	216 310	82 106
Rotenburg (Wümme)	5 691	5 540 099	5 349 911	711 924	583 744	128 307
Soltau-Fallingb. St.	4 617	6 909 211	6 703 780	975 280	860 610	115 061
Stade	6 537	13 100 207	11 125 104	1 441 851	1 354 543	87 342
Uelzen	2 861	2 096 968	2 044 252	257 288	192 623	64 679
Verden	4 770	6 863 918	6 185 004	754 822	647 540	107 242
Bezirk Lüneburg	57 088	57 938 867	53 565 018	7 047 140	5 872 932	1 176 089
Delmenhorst, Stadt	2 182	1 755 940	1 651 210	219 297	164 582	54 745
Emden, Stadt	1 353	1 308 096	1 281 735	171 156	132 578	38 578
Oldenburg (Oldb), Stadt	5 601	9 627 672	9 118 020	1 392 906	1 019 667	373 260
Osnabrück, Stadt	5 500	16 030 052	15 149 092	2 163 309	1 715 037	448 393
Wilhelmshaven, Stadt	2 058	3 769 174	3 607 163	463 858	376 299	87 558
Ammerland	4 349	5 262 142	4 856 934	611 960	524 310	87 857
Aurich	6 169	4 653 569	4 494 742	646 664	525 064	121 575
Cloppenburg	5 920	7 751 668	7 461 050	832 054	719 749	112 405
Emsland	9 743	14 194 937	13 463 101	1 795 136	1 425 799	369 795
Friesland	3 196	2 184 359	2 104 640	287 483	204 773	82 711
Grf. Bentheim	4 244	5 207 651	4 786 145	605 869	491 247	114 625
Leer	4 876	5 020 861	4 922 410	573 203	442 819	130 387
Oldenburg	4 632	4 117 525	3 898 962	468 280	385 512	82 971
Osnabrück	11 188	17 857 331	16 654 891	2 112 241	1 778 517	333 853
Vechta	5 436	9 544 162	9 062 072	1 022 225	893 248	129 014
Wesermarsch	2 567	2 106 145	1 993 429	242 145	195 646	46 551
Wittmund	2 245	960 675	943 774	132 438	88 857	43 593
Bezirk Weser-Ems	81 259	111 351 959	105 449 369	13 740 223	11 083 704	2 657 870
Niedersachsen	253 250	423 364 504	391 422 831	48 170 281	43 172 065	5 021 091
Göttingen, Stadt	3 805	6 843 361	6 242 770	711 504	666 945	44 563
Goslar, Stadt	1 522	2 552 642	2 461 680	377 053	307 281	69 775
Peine, Stadt	1 268	1 038 698	1 022 550	152 616	102 874	49 743
Wolfenbüttel, Stadt	1 405	1 041 652	1 019 133	130 863	83 262	47 634
Garbsen, Stadt	1 751	1 395 055	1 322 564	195 746	140 723	55 015
Langenhagen, Stadt	1 960	3 725 259	3 603 702	472 601	398 183	74 422
Hamelnd, Stadt	1 948	1 598 755	1 550 452	185 474	150 149	35 366
Hildesheim, Stadt	3 142	3 384 600	3 247 855	450 507	323 359	127 156
Celle, Stadt	2 553	3 000 967	2 836 532	377 414	288 147	89 727
Cuxhaven, Stadt	1 909	1 655 482	1 589 616	201 679	168 625	33 065
Lüneburg, Stadt	2 450	2 942 353	2 791 302	330 262	264 071	66 189
Stade, Stadt	1 477	9 260 224	7 468 803	1 017 428	1 026 687	- 9 254
Lingen (Ems), Stadt	1 578	2 620 281	2 544 947	385 256	251 998	133 258
Nordhorn, Stadt	1 822	1 835 934	1 738 325	238 458	178 890	59 564
Melle, Stadt	1 618	2 133 045	1 985 036	262 605	212 541	50 073

¹⁾ Nach dem Gebietsstand 31.12.2004

Steuerbarer Umsatz nach zusammengefassten Wirtschaftshauptbereichen						Kreisfreie Stadt Landkreis Bezirk Land
Verarbeitendes Gewerbe			Baugewerbe			
Steuerpflichtige	Steuerbarer Umsatz	Anteil am Gesamtumsatz	Steuerpflichtige	Steuerbarer Umsatz	Anteil am Gesamtumsatz	
Anzahl	1 000 €	%	Anzahl	1 000 €	%	
546	•	•	521	•	•	Braunschweig, Stadt
173	•	•	207	•	•	Salzgitter, Stadt
125	•	•	202	•	•	Wolfsburg, Stadt
258	704 908	26,8	463	230 703	8,8	Gifhorn
659	5 509 508	54,6	674	364 733	3,6	Göttingen
399	1 662 925	33,1	476	242 145	4,8	Goslar
161	418 857	9,8	197	178 033	4,2	Helmstedt
455	1 786 438	41,3	499	272 705	6,3	Northeim
264	2 249 634	57,9	245	95 812	2,5	Osterode am Harz
317	493 060	21,3	420	220 178	9,5	Peine
256	708 548	41,6	360	194 980	11,5	Wolfenbüttel
3 613	96 693 079	74,5	4 264	2 444 254	1,9	Bezirk Braunschweig
2 801	25 782 297	30,2	3 838	2 294 363	2,7	Region Hannover
1 216	21 487 190	32,4	1 460	915 159	1,4	dar. Hannover, Landeshauptstadt
734	3 232 296	38,3	851	411 094	4,9	Diepholz
420	2 240 963	44,6	544	234 097	4,7	Hameln-Pyrmont
824	2 890 869	21,8	973	474 343	3,6	Hildesheim
248	1 587 245	64,7	293	116 983	4,8	Holzminde
366	1 413 163	39,7	450	225 354	6,3	Nienburg (Weser)
484	3 953 988	63,3	552	200 932	3,2	Schaumburg
5 877	41 100 822	33,1	7 501	3 957 167	3,2	Bezirk Hannover
466	893 636	20,7	716	272 874	6,3	Celle
479	797 108	21,9	694	367 204	10,1	Cuxhaven
596	1 264 680	16,7	1 100	553 075	7,3	Harburg
144	462 019	39,3	192	68 718	5,9	Lüchow-Dannenberg
494	1 685 458	37,6	619	225 098	5,0	Lüneburg
277	605 596	27,1	429	151 223	6,8	Osterholz
550	1 175 590	21,2	758	485 079	8,8	Rotenburg (Wümme)
328	1 111 174	16,1	576	580 339	8,4	Soltau-Fallingb. St.
500	4 004 990	30,6	709	452 383	3,5	Stade
270	552 303	26,3	324	199 550	9,5	Uelzen
431	3 088 090	45,0	572	497 817	7,3	Verden
4 535	15 640 646	27,0	6 689	3 853 360	6,7	Bezirk Lüneburg
199	640 321	36,5	224	86 059	4,9	Delmenhorst, Stadt
97	118 499	9,1	107	82 448	6,3	Emden, Stadt
357	1 185 633	12,3	453	464 040	4,8	Oldenburg (Oldb), Stadt
434	7 382 283	46,1	405	620 548	3,9	Osnabrück, Stadt
166	2 522 940	66,9	188	139 425	3,7	Wilhelmshaven, Stadt
391	2 748 890	52,2	551	299 314	5,7	Ammerland
372	1 802 751	38,7	642	461 112	9,9	Aurich
516	3 512 868	45,3	814	543 093	7,0	Cloppenburg
972	5 358 513	37,7	1 092	1 178 410	8,3	Emsland
231	559 308	25,6	308	136 025	6,2	Friesland
406	1 839 146	35,3	512	454 353	8,7	Grf. Bentheim
449	705 533	14,1	514	349 272	7,0	Leer
402	1 334 927	32,4	538	218 027	5,3	Oldenburg
1 219	8 945 885	50,1	1 228	876 852	4,9	Osnabrück
501	3 935 162	41,2	636	423 023	4,4	Vechta
193	731 625	34,7	315	158 702	7,5	Wesermarsch
123	147 387	15,3	184	100 640	10,5	Wittmund
7 028	43 471 670	39,0	8 711	6 591 342	5,9	Bezirk Weser-Ems
21 053	196 906 216	46,5	27 165	16 846 123	4,0	Niedersachsen
291	4 344 901	63,5	156	136 944	2,0	Göttingen, Stadt
126	319 422	12,5	138	117 549	4,6	Goslar, Stadt
102	123 812	11,9	129	119 880	11,5	Peine, Stadt
110	497 980	47,8	144	103 495	9,9	Wolfenbüttel, Stadt
150	320 632	23,0	193	60 653	4,3	Garbsen, Stadt
168	327 321	8,8	210	160 860	4,3	Langenhagen, Stadt
147	644 506	40,3	170	86 745	5,4	Hameln, Stadt
256	840 520	24,8	249	166 063	4,9	Hildesheim, Stadt
211	537 263	17,9	243	105 987	3,5	Celle, Stadt
110	428 904	25,9	151	105 801	6,4	Cuxhaven, Stadt
220	1 304 999	44,4	172	86 156	2,9	Lüneburg, Stadt
122	3 149 939	34,0	122	89 438	1,0	Stade, Stadt
132	315 421	12,0	132	194 629	7,4	Lingen (Ems), Stadt
173	433 686	23,6	200	150 114	8,2	Nordhorn, Stadt
214	1 158 972	54,3	171	120 807	5,7	Melle, Stadt

Kreisfreie Stadt Landkreis Bezirk Land	Steuerbarer Umsatz nach zusammengefassten Wirtschaftshauptbereichen					
	Handel			übrige Wirtschaftsbereiche		
	Steuer- pflichtige	Steuerbarer Umsatz	Anteil am Gesamtumsatz	Steuer- pflichtige	Steuerbarer Umsatz	Anteil am Gesamtumsatz
	Anzahl	1 000 €	%	Anzahl	1 000 €	%
Braunschweig, Stadt	1 851	•	•	4 470	•	•
Salzgitter, Stadt	602	•	•	1 083	•	•
Wolfsburg, Stadt	601	•	•	1 336	•	•
Gifhorn	952	1 120 160	42,5	2 096	579 012	22,0
Göttingen	1 977	2 539 960	25,2	4 349	1 671 423	16,6
Goslar	1 256	2 406 426	47,9	2 609	711 765	14,2
Helmstedt	527	618 137	14,4	1 044	3 068 126	71,6
Northeim	1 137	1 428 701	33,0	2 041	840 041	19,4
Osterode am Harz	690	911 742	23,4	1 221	631 487	16,2
Peine	888	875 572	37,8	1 723	727 670	31,4
Wolfenbüttel	759	448 377	26,3	1 556	350 817	20,6
Bezirk Braunschweig	11 240	15 808 465	12,2	23 528	14 822 560	11,4
Region Hannover	9 583	25 499 342	29,9	23 731	31 733 752	37,2
dar.Hannover, Landeshauptstadt	4 466	16 091 637	24,2	12 337	27 895 042	42,0
Diepholz	2 171	3 099 795	36,8	4 114	1 691 011	20,0
Hamelnd-Pyrmont	1 368	1 124 424	22,4	2 652	1 427 305	28,4
Hildesheim	2 112	8 277 304	62,3	4 352	1 637 678	12,3
Holzminde	590	473 803	19,3	1 139	274 058	11,2
Nienburg (Weser)	971	1 294 835	36,4	1 944	625 122	17,6
Schaumburg	1 333	1 258 666	20,2	2 820	830 239	13,3
Bezirk Hannover	18 128	41 028 168	33,0	40 752	38 219 163	30,7
Celle	1 609	1 690 981	39,2	2 971	1 452 106	33,7
Cuxhaven	1 491	1 460 044	40,1	3 287	1 017 734	27,9
Harburg	2 751	4 283 004	56,5	5 681	1 484 429	19,6
Lüchow-Dannenberg	440	459 506	39,1	851	184 186	15,7
Lüneburg	1 347	1 664 158	37,1	3 120	910 678	20,3
Osterholz	961	995 822	44,6	1 897	479 127	21,5
Rotenburg (Wümme)	1 489	2 810 726	50,7	2 894	1 068 704	19,3
Soltau-Fallingbostel	1 247	4 446 484	64,4	2 466	771 214	11,2
Stade	1 614	7 167 875	54,7	3 714	1 474 959	11,3
Uelzen	810	905 290	43,2	1 457	439 825	21,0
Verden	1 201	2 181 971	31,8	2 566	1 096 040	16,0
Bezirk Lüneburg	14 960	28 065 860	48,4	30 904	10 379 001	17,9
Delmenhorst, Stadt	643	575 855	32,8	1 116	453 705	25,8
Emden, Stadt	325	459 302	35,1	824	647 847	49,5
Oldenburg (Oldb), Stadt	1 365	2 793 715	29,0	3 426	5 184 284	53,8
Osnabrück, Stadt	1 377	5 185 813	32,4	3 284	2 841 408	17,7
Wilhelmshaven, Stadt	550	634 093	16,8	1 154	472 716	12,5
Ammerland	1 271	1 612 584	30,6	2 136	601 354	11,4
Aurich	1 480	1 439 918	30,9	3 675	949 788	20,4
Cloppenburg	1 601	2 336 713	30,1	2 989	1 358 994	17,5
Emsland	2 550	4 619 498	32,5	5 129	3 038 516	21,4
Friesland	889	663 451	30,4	1 768	825 575	37,8
Grf. Bentheim	1 313	1 995 810	38,3	2 013	918 342	17,6
Leer	1 341	2 583 327	51,5	2 572	1 382 729	27,5
Oldenburg	1 316	1 784 210	43,3	2 376	780 361	19,0
Osnabrück	3 068	6 098 500	34,2	5 673	1 936 094	10,8
Vechta	1 441	3 259 987	34,2	2 858	1 925 990	20,2
Wesermarsch	638	489 896	23,3	1 421	725 922	34,5
Wittmund	479	346 381	36,1	1 459	366 267	38,1
Bezirk Weser-Ems	21 647	36 879 054	33,1	43 873	24 409 893	21,9
Niedersachsen	65 975	121 781 547	28,8	139 057	87 830 618	20,7
Göttingen, Stadt	956	1 237 820	18,1	2 402	1 123 696	16,4
Goslar, Stadt	432	1 839 673	72,1	826	275 998	10,8
Peine, Stadt	351	452 331	43,5	686	342 675	33,0
Wolfenbüttel, Stadt	366	224 182	21,5	785	215 995	20,7
Garbsen, Stadt	478	691 792	49,6	930	321 978	23,1
Langenhagen, Stadt	504	2 513 334	67,5	1 078	723 744	19,4
Hamelnd, Stadt	540	446 655	27,9	1 091	420 849	26,3
Hildesheim, Stadt	802	1 422 776	42,0	1 835	955 241	28,2
Celle, Stadt	763	1 239 740	41,3	1 336	1 117 977	37,3
Cuxhaven, Stadt	454	533 512	32,2	1 194	587 265	35,5
Lüneburg, Stadt	606	1 011 927	34,4	1 452	539 271	18,3
Stade, Stadt	356	5 560 517	60,0	877	460 330	5,0
Lingen (Ems), Stadt	445	1 013 878	38,7	869	1 096 353	41,8
Nordhorn, Stadt	537	869 808	47,4	912	382 326	20,8
Melle, Stadt	456	528 177	24,8	777	325 089	15,2