

L III 1 – j / 09

Schulden des Landes, der Gemein-
den, Samtgemeinden und Land-
kreise sowie der öffentlich be-
stimmten Fonds, Einrichtungen
und wirtschaftlichen Unternehmen
am 31. Dezember 2009



Niedersachsen

Auskünfte:

Zentrale Informationsstelle Tel. 0511 9898-1134
Fax 0511 9898-4132

Herausgeber:

Landesbetrieb für Statistik und Kommunikationstechnologie Niedersachsen (LSKN)

Zu beziehen durch: LSKN - Schriftenvertrieb -
Postfach 91 07 64, 30427 Hannover
Dienstgebäude Göttinger Chaussee 76
Tel. 0511 9898-3166, Fax 0511 9898-4133
E-Mail: vertrieb@lskn.niedersachsen.de
Internet: www.lskn.niedersachsen.de

Erschienen im Februar 2011

© Landesbetrieb für Statistik und Kommunikationstechnologie Niedersachsen, Hannover 2011.
Vervielfältigung und Verbreitung, auch auszugsweise, mit Quellenangabe gestattet.

Inhalt

	Seite
Methodische Erläuterungen	5
Fachlich Verantwortliche	6
Begriffe aus der Schuldenstatistik	7
I. Staatliche und kommunale Schulden 1993 bis 2009 - Niedersachsen im Vergleich zum Bundesgebiet -	8
II. Kreditmarktschulden je Einwohner - Vergleich auf Bundesebene 1993 bis 2009	9
III. Staatliche und kommunale Schulden in den Bundesländern am 31.12.2009	10
IV. Schulden des Landes, der Gemeinden/Gv und der kommunalen Zweckverbände am 31.12.2009 nach Schuldenarten	10
V. Entwicklung der Kreditmarktschulden der kreisfreien Städte, kreisangehörigen Gemeinden/Samtgemeinden und Landkreise von 1993 bis 2009 in Euro je Einwohner	11
VI. Kommunale Schulden am 31.12.2009 und ihre Veränderung im Jahr 2009 nach Gebietskörperschaftsgruppen und Gemeindegrößenklassen	12
VII. Kreditmarktschulden des Landes und der Gemeinden/Gv am 31.12.2009 nach Fälligkeit	12
VIII. Verschuldung der kreisfreien Städte sowie der kreisangehörigen Gemeinden/ Samtgemeinden und Landkreise am 31.12.2009 - vergleichende Übersicht -	13
IX. Zins- und Tilgungsausgaben der Gemeinden/Gv an den Kreditmarkt in Relation zu den bereinigten Gesamteinnahmen für 2009 - kassenmäßige Ergebnisse -	14
X. Verschuldung in Euro je Einwohner der kreisfreien Städte und Landkreise (einschl. Einheitsgemeinden und Samtgemeindebereiche) am 31.12.2009	15

A. Staatliche und kommunale Schulden

1. Schulden des Landes, der Gemeinden/Gv und der Zweckverbände am 31. Dezember 2009 nach Schuldenarten	16
2. Schuldenaufnahme und sonstige Schuldenzugänge des Landes, der Gemeinden/Gv und der Zweckverbände vom 1. Januar bis 31. Dezember 2009 nach Schuldenarten	17
3. Schuldentilgung und sonstige Schuldenabgänge des Landes, der Gemeinden/Gv und der Zweckverbände vom 1. Januar bis 31. Dezember 2009 nach Schuldenarten	18
4. Schuldenaufnahme des Landes, der Gemeinden/Gv und der Zweckverbände vom 1. Januar bis 31. Dezember 2009 nach Schuldenarten und Laufzeiten	19

B. Kommunale Schulden – Ergebnisse auf Landesebene –

5. Schulden der Gemeinden/Gv am 31. Dezember 2009 nach Körperschaftsgruppen und Gemeindegrößenklassen sowie nach Schuldenarten	20
6. Schuldenaufnahme und sonstige Schuldenzugänge der Gemeinden/Gemeinde- verbände vom 1. Januar bis 31. Dezember 2009 nach Körperschaftsgruppen und Gemeindegrößenklassen sowie nach Schuldenarten	22
7. Schuldentilgung und sonstige Schuldenabgänge der Gemeinden/Gemeinde- verbände vom 1. Januar bis 31. Dezember 2009 nach Körperschaftsgruppen und Gemeindegrößenklassen sowie nach Schuldenarten	24

8.	Schuldenaufnahme der Gemeinden/Gv vom 1. Januar bis 31. Dezember 2009 nach Körperschaftsgruppen und Gemeindegrößenklassen sowie nach Schuldenarten und Laufzeiten Kreditmarktschulden am 31. Dezember 2009 nach Fälligkeit.....	26
9.	Schulden am 31. Dezember 2009 und Schuldenbewegung vom 1. Januar bis 31. Dezember 2009 der kommunalen Zweckverbände nach Schuldenarten und Aufgabenbereichen	28

C. Kommunale Schulden – Regional- und Einzelergebnisse –

10. Schulden der Gemeinden und Landkreise

Kreisübersicht (einschl. kreisfreie Städte) und Ergebnisse nach Gemeindegrößenklassen.....	30
Braunschweig	34
Hannover	38
Lüneburg	42
Weser-Ems.....	46

11. Schulden der Samtgemeinden und Mitgliedsgemeinden von Samtgemeinden

Braunschweig	54
Hannover	57
Lüneburg	62
Weser-Ems.....	70

D. „Schulden der öffentlich bestimmten Fonds, Einrichtungen und wirtschaftlichen Unternehmen“

12.	Öffentliche Schulden am 31. Dezember 2009 nach Art der Schulden sowie nach Körperschaftsgruppen	74
13.	Schulden der ÖFEU am 31. Dezember 2009 nach Art der Schulden sowie nach Rechtsformen	74
14.	Kreditmarktschulden öffentlich bestimmter Fonds, Einrichtungen und wirtschaftlicher Unternehmen (ÖFEU) am 31. Dezember 2009 nach Aufgabenbereichen sowie nach Rechtsformen der ÖFEU.....	75

Hinweis:

Die Ergebnisse aus der Erhebung über den Schuldenstand für das Bundesgebiet erscheinen als Veröffentlichung des Statistischen Bundesamtes. Unter

<https://www-ec.destatis.de/csp/shop/sfg/bpm.html.cms.cBroker.cls?cmspath=home>

wählen Sie die *Fachserie 14, Finanzen und Steuern, Reihe 5: Schulden der öffentlichen Haushalte 2009. Die Datei kann kostenlos als Pdf- oder Excel-Datei heruntergeladen werden.

Zeichenerklärung

-	=	Nichts vorhanden
0	=	Mehr als Nichts, aber weniger als die Hälfte der kleinsten dargestellten Einheit
x	=	Nachweis ist nicht sinnvoll
Davon	=	M. d. Wort wird die Aufgliederung einer Gesamtmasse in sämtliche Teilmassen eingeleitet
Darunter	=	M. d. Wort wird die Ausgliederung einzelner Teilmassen angekündigt
*	=	Selbständige Gemeinde
**	=	Große selbständige Stadt

Methodische Erläuterungen

1. Rechtsgrundlage

Gesetzliche Grundlage für die jährlich durchzuführende Schuldenstatistik ist das Gesetz über die Statistiken der öffentlichen Finanzen und des Personals im öffentlichen Dienst (Finanz- und Personalstatistikgesetz - FPStatG) in der Fassung der Bekanntmachung vom 22. Februar 2006 (BGBl. I S. 438), zuletzt geändert durch Art. 2 G v. 31.07. 2009 (BGBl. I S. 2580), in Verbindung mit dem Gesetz über die Statistik für Bundeszwecke (Bundesstatistikgesetz - BStatG) vom 22. Januar 1987 (BGBl. I S. 462, 565), zuletzt geändert durch Artikel 3 des Gesetzes vom 07. 09. 2007 (BGBl. I S. 2246).

2. Berichtskreis und Erhebungsmerkmale

In Niedersachsen berichten folgende Körperschaften zur Schuldenstatistik:

- Land (einschl. Sondervermögen)
- Gemeinden, Samtgemeinden und Landkreise (einschl. rechtlich unselbständiger Stiftungen und Sondervermögen)
- Zweckverbände und andere juristische Personen zwischengemeindlicher Zusammenarbeit, soweit sie anstelle kommunaler Körperschaften kommunale Aufgaben erfüllen
- staatliche und kommunale Krankenhäuser
- kommunale Eigenbetriebe
- öffentlich bestimmte Fonds, Einrichtungen und wirtschaftliche Unternehmen

Nicht berichtspflichtig sind Stiftungen.

Die Erhebung erstreckt sich auf folgende Merkmale:

- Stand der Schulden am 31. Dezember jeden Jahres nach Arten
- Schuldenaufnahmen in der Zeit vom 1. Januar bis 31. Dezember jeden Jahres nach Arten und Laufzeiten
- Schuldentilgungen in der Zeit vom 1. Januar bis 31. Dezember jeden Jahres nach Arten
- sonstige Schuldenzugänge und -abgänge in der Zeit vom 1. Januar bis 31. Dezember jeden Jahres nach Arten
- Fälligkeiten der Kreditmarktschulden
- Kassenverstärkungskredite am 31. Dezember jeden Jahres
- Innere Schulden am 31. Dezember jeden Jahres
- Bürgschaften, Garantien und sonstige Gewährleistungen am 31. Dezember jeden Jahres
- Verpflichtungen aus kreditähnlichen Rechtsgeschäften am 31. Dezember jeden Jahres.

3. Schuldenstand

Im Schuldenstand werden alle Schulden nachgewiesen, für die die Berichtsstelle Schuldner ist, auch wenn sie nicht den Schuldendienst trägt. Im Schuldennachweis der Gemeinden und Gemeindeverbände werden dabei die Schulden der rechtlich unselbständigen Stiftungen und Sondervermögen einbezogen, jedoch nicht die Schulden der Eigenbetriebe und Krankenhäuser. Letztere werden nachrichtlich bzw. in einer gesonderten Teilmasse ausgewiesen.

Im Schuldenstand werden nicht nachgewiesen:

- Gelder, die von Dritten hinterlegt sind (z. B. Kautionen)
- Kassenreste, Steuerablieferungsrückstände, Verbindlichkeiten aus Lieferungen und ähnlichen Verpflichtungen
- Gelder, die an Dritte weitergeleitet werden, soweit die Berichtsstelle keine Verpflichtung zur Leistung von Zins- und Tilgungszahlungen übernommen hat
- im Eigenbestand der Emittenten befindliche Wertpapiere.

Die Aufgliederung der Schulden nach Schuldenarten erfolgt nach dem Gläubigerprinzip; maßgebend ist der in der Schuldurkunde bezeichnete Gläubiger. Bei allen Schulden, für die Wertpapiere ausgegeben wurden (Anleihen, Schatzanweisungen u.Ä.), entfällt die Aufteilung nach Gläubigern.

Abweichend von diesem Zuordnungsgrundsatz werden die aus öffentlichen Mitteln stammenden Darlehen nach ihrer Herkunft zugeordnet, auch wenn Kreditinstitute die Auszahlung durchgeführt haben.

4. Schuldenbewegung

Als Schuldenaufnahme werden die im Berichtszeitraum vereinnahmten Kredite mit dem Nennwert ohne Abzug eines Disagios nachgewiesen. Eine Untergliederung erfolgt nach Schuldenarten und den vertraglich festgelegten Laufzeiten.

Die Schuldentilgungen umfassen analog dazu alle in der Zeit vom 1. Januar bis 31. Dezember des Berichtsjahres zurückgezahlten Beträge.

Bei sonstigen Zugängen bzw. sonstigen Abgängen werden der Berichtskörperschaft keine Haushaltsmittel zugeführt bzw. entzogen. Es handelt sich beispielsweise um eine Änderung der Schuldenbelastung durch Eingliederung

bzw. Ausgliederung von selbständigen Sonderrechnungen, Schuldenübernahmen von aufgelösten Zweckverbänden, Übernahme von hypothekarisch belastetem Grundbesitz, Schuldenübertragungen.

Bei Forderungsabtretungen wird die zugrunde liegende Verpflichtung über sonstige Zu- und Abgänge vom bisherigen auf den neuen Gläubiger umgesetzt, sofern die Berichtsstelle Zins- und Tilgungszahlen an den neuen Gläubiger leistet.

5. Weitere Erläuterungen

Einwohnerzahlen

Für die Berechnung der Ergebnisse in Euro je Einwohner sowie für die Zuordnung der Gemeinden zu den Gemeindegroßenklassen wurden die fortgeschriebenen Einwohnerzahlen vom 30. Juni 2009 nach dem Gebietsstand vom 31. Dezember 2009 verwendet.

Vergleichbarkeit mit früheren Ergebnissen

Das Erhebungsprogramm der Schuldenstatistik wurde mit dem Berichtsjahr 1974 umgestellt. Es entfiel die Gliederung nach Neu- und Altschulden sowie die Aufteilung der Neuschulden nach Verwendungszwecken. Die Schulden der *Eigenbetriebe* zählen seit 1974 nicht mehr zu den Schulden der Gemeinden.

Mit der Umstellung des Rechnungswesens auf die kaufmännische doppelte Buchführung werden seit dem Berichtsjahr 1978 auch die Schulden der kommunalen *Krankenhäuser* nicht mehr im Schuldenstand der Trägerhaushalte nachgewiesen.

Eine weitere Änderung hat sich ab Berichtsjahr 1990 ergeben, die hauptsächlich die Darstellung des Schuldenstandes betrifft. Die bisher übliche Untergliederung der Kreditmarktschulden in *Schulden am Kreditmarkt im engeren Sinne* und *Schulden am Kreditmarkt im weiteren Sinne* entfällt. Diese beiden Schuldenkategorien unterschieden sich durch den Nachweis von Ausgleichsforderungen, Fremdwährungsschulden sowie Verpflichtungen aus kreditähnlichen Rechtsgeschäften. Ausgleichsforderungen werden nun als eigene Schuldenkategorie von den Kreditmarktschulden getrennt ausgewiesen. Fremdwährungsschulden wurden in der Vergangenheit nicht den Schulden am Kreditmarkt im engeren Sinne zugeordnet,

da es sich in der Regel um Vorkriegsauslandsschulden handelte. Da diese Schuldenart in Niedersachsen vollständig getilgt ist, entfällt die Notwendigkeit eines gesonderten Ausweises.

Neuaufnahmen von Fremdwährungsschulden werden daher zukünftig den Kreditmarktschulden zugeordnet, da sie wie diese der Finanzierung von Haushaltsdefiziten dienen. Verpflichtungen aus kreditähnlichen Rechtsgeschäften werden ab Berichtsjahr 1990 nicht mehr im Schuldenstand nachgewiesen, sondern nur noch nachrichtlich genannt.

Außerdem wird seit 1990 auf die Begriffe „*fundierte*“ und „*schwebende*“ Schulden verzichtet. Stattdessen werden die Begriffe „Schulden insgesamt“ und „Kassenverstärkungskredite“ verwendet. Dies ist jedoch eine rein terminologische Änderung, der keine inhaltliche Bedeutung zukommt.

Kommunaler Vergleich

Wegen der Verteilung der kommunalen Aufgaben

- auf Mitgliedsgemeinden, Samtgemeinden, Einheitsgemeinden („normale“ und große selbständige Städte), Landkreise und kreisfreie Städte einerseits
- sowie auf aus den kommunalen Haushalten ausgegliederte Organisationsformen wie Zweckverbände, Eigenbetriebe und Einheiten anderer Rechtsformen andererseits

Ist der Vergleich zwischen dem Schuldenstand einzelner Kommunen nicht immer besonders aussagekräftig. Innerhalb des kommunalen Bereichs sollte man z.B. nicht die Schuldenstände von Mitgliedsgemeinden und Einheitsgemeinden oder aber Einheitsgemeinden mit kreisfreien Städten vergleichen.

Diese Veröffentlichung trägt dieser Problematik dadurch Rechnung, dass – auf Landesebene – Angaben für die folgenden Gesamtheiten bereitgestellt werden: kreisfreie Städte, getrennt nach 3 Größenklassen, kreisangehörige Gemeinden, getrennt nach 6 Größenklassen, Samtgemeinden und Landkreise. Damit stehen Durchschnittsangaben für Typen in etwa vergleichbarer Aufgabenerfüllung und damit vergleichbarem Schuldenstand zur Verfügung. Aufgabenerfüllung in aus den Haushalten ausgegliederter Form (vgl. oben) kann damit aber nicht berücksichtigt werden.

Fachlich Verantwortliche:

Sascha Ebigt
Andrea Verhoef

Fachgebietsleiter
Teamleiterin

Tel. 0511 9898 - 3253
Tel. 0511 9898 - 2230

Begriffe aus der Schuldenstatistik:

1. Schulden insgesamt

1.1 Kreditmarktschulden

= Schulden, die zum Zwecke der Haushaltsfinanzierung bei Kreditinstituten oder sonstigen inländischen und ausländischen Stellen aufgenommen wurden. Dazu gehören neben Wertpapierschulden, Schulden bei Banken, Sparkassen, Versicherungen, Bundesbahn, Bundespost und sonstigen inländischen und ausländischen Stellen auch Schulden bei Sozialversicherungen sowie Fremdwährungsschulden.

1.2 Ausgleichsforderungen

= Schuldbuchforderungen der Deutschen Bundesbank, der Kredit- und Versicherungsunternehmen sowie anderer Stellen gegenüber Bund und Ländern. Ausgleichsforderungen wurden 1948 zum Ausgleich von durch die Währungsreform entstandenen Unterbilanzen eingeführt und sind langfristig zu tilgen.

1.3 Schulden bei öffentlichen Haushalten

2. Kassenverstärkungskredite

= kurzfristige Verbindlichkeiten zur Überbrückung vorübergehender Kassenanspannungen z.B. Kassenkredite gem. § 94 Nds. Gemeindeordnung oder Geldmarkttitel des Landes, sofern diese als Kassenverstärkungsmittel eingesetzt werden. Die zur Zwischenfinanzierung von Ausgaben des Vermögenshaushaltes aufgenommenen kurzfristigen Kredite werden den Kreditmarktschulden zugeordnet.

3. Innere Schulden

= vorübergehende Inanspruchnahme von Mitteln der Sonderrücklagen und Sondervermögen ohne Sonderrechnung. Darlehen kommunaler Eigenbetriebe an die Gemeinde zählen zur „äußeren“ Verschuldung.

4. Verpflichtungen aus kreditähnlichen Rechtsgeschäften

= Verpflichtungen aus kreditähnlichen Rechtsgeschäften, die wirtschaftlich einer Kreditaufnahme gleichkommen. Als solche werden erfasst:

4.1 Hypotheken-, Grund- und Rentenschulden

Hier werden nur Verbindlichkeiten aufgeführt, die beim Erwerb bereits belasteter Grundstücke übernommen wurden. Darlehensaufnahmen gegen hypothekarische Sicherung werden bei der entsprechenden Schuldenart nachgewiesen.

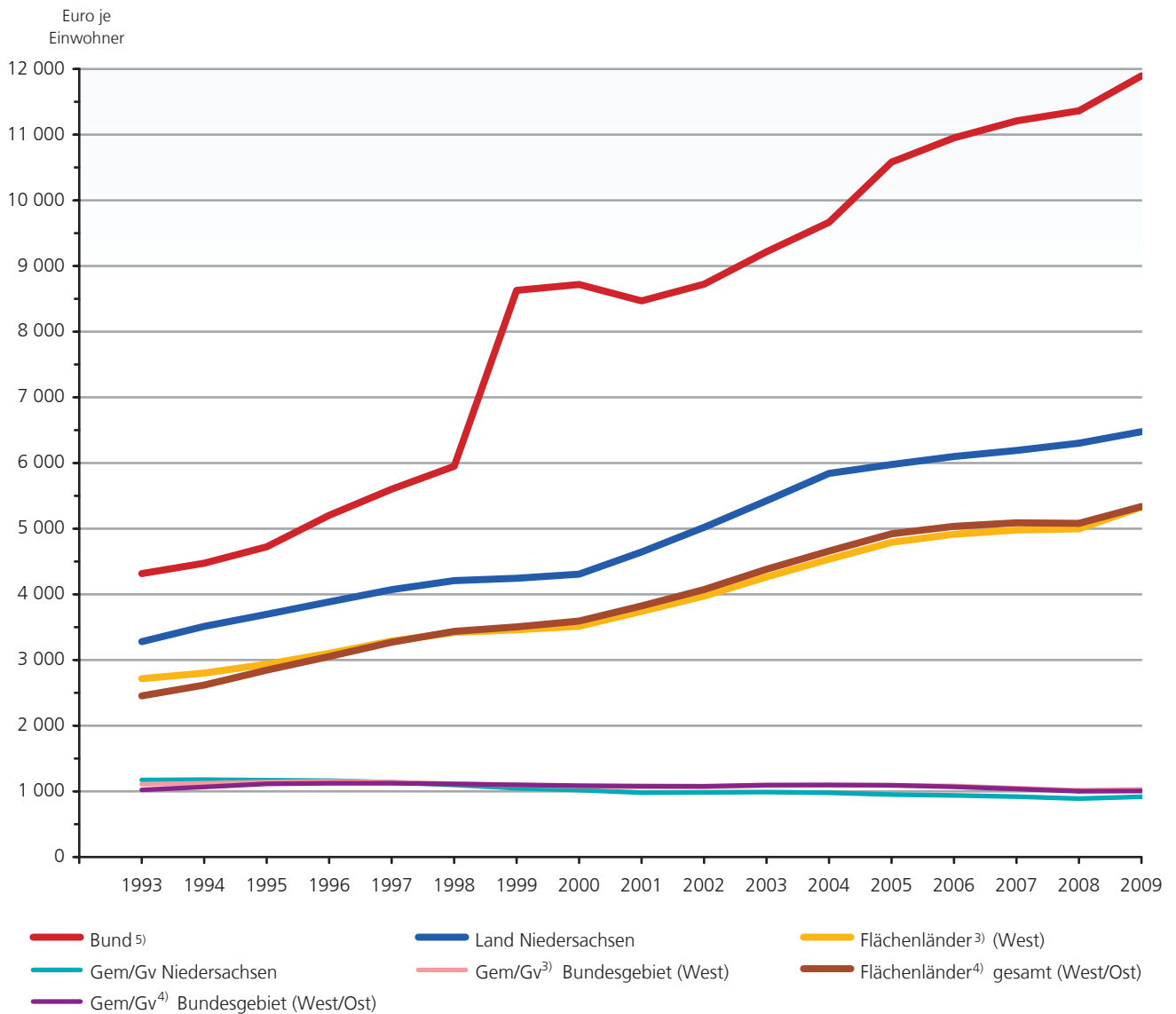
4.2 Restkaufgelder

= der noch nicht gezahlte (Teil-) Betrag einer Kaufsumme.

5. Bürgschaften

Alle Bürgschaften im Sinne des § 765 BGB, einschl. der Nachbürgschaften. Nachgewiesen werden die übernommenen Haftungssummen, jedoch nicht die gesamten Kreditsummen und nicht die durch Haushaltssatzung festgesetzten Ermächtigungssummen. Aufgrund von Bürgschaften bereits geleistete Zahlungen (Schadensfälle) sind abgesetzt. Bürgschaften, die kraft Gesetzes übernommen werden müssen (z.B. Haftung der Gemeinden/Gv für Sparkassen als Gewährsträger), werden nicht erfasst.

II. Kreditmarktschulden¹⁾ je Einwohner - Vergleich auf Bundesebene 1993 bis 2009²⁾



1) Schulden am Kreditmarkt einschließlich Ausgleichsforderungen; bei den Kommunen: Ohne Schulden der Eigenbetriebe, ohne Schulden der kaufmännisch buchenden Krankenhäuser. - 2) Jeweils am 31.12. - 3) Gebietsstand vor dem 03.10.1990. - 4) Gebietsstand nach dem 03.10.1990. - 5) Bund einschließlich Sondervermögen; ab 1991 Deutschland; ab 1999 einschl. Schulden des Bundeseisenbahnvermögens, des Ausgleichsfonds „Steinkohle“ und des Erblastentilgungsfonds.

III. Staatliche und kommunale Schulden in den Bundesländern¹⁾ am 31.12.2009

Land	Schulden insgesamt						Darunter: Kreditmarktschulden					
	Land und Gemeinden/Gv zusammen ²⁾		davon				Land und Gemeinden/Gv zusammen ²⁾		davon			
			Land		Gemeinden/Gv				Land		Gemeinden/Gv	
	Euro je Einw.	Veränderung gegenüber 2008 in %	Euro je Einw.	Veränderung gegenüber 2008 in %	Euro je Einw.	Veränderung gegenüber 2008 in %	Euro je Einw.	Veränderung gegenüber 2008 in %	Euro je Einw.	Veränderung gegenüber 2008 in %	Euro je Einw.	Veränderung gegenüber 2008 in %
Niedersachsen	7 538	+2,4	6 581	+2,3	957	+2,6	7 394	+2,5	6 477	+2,5	918	+2,9
Baden-Württemberg	4 550	-0,5	4 001	-0,2	549	-3,1	4 383	-0,2	3 879	-0,0	504	-1,8
Bayern	3 423	+14,3	2 318	+22,8	1 104	-0,3	3 250	+15,6	2 206	+24,6	1 044	+0,3
Brandenburg	1 000	-86,6	6 930	+1,7	618	-4,7	7 531	+1,1	6 930	+1,7	602	-5,5
Hessen	7 155	+8,3	5 610	+9,0	1 544	+5,6	6 845	+9,1	5 513	+9,3	1 333	+8,0
Mecklenburg-Vorpommern	7 217	-0,8	5 979	-0,1	1 238	-4,1	6 892	-0,9	5 979	-0,1	913	-5,8
Nordrhein-Westfalen	8 195	+4,7	6 891	+5,8	1 304	-1,1	7 988	+4,5	6 703	+5,6	1 284	-1,1
Rheinland-Pfalz	8 043	+4,5	6 806	+4,7	1 237	+3,3	7 928	+4,5	6 711	+4,9	1 217	+2,5
Saarland	11 324	+10,5	10 345	+11,2	980	+3,3	11 270	+10,6	10 304	+11,3	966	+3,3
Sachsen ³⁾	2 923	-8,0	2 106	-8,2	817	-7,4	2 464	-22,4	1 649	-28,1	815	-7,4
Sachsen-Anhalt	987	-89,7	8 368	+0,0	1 184	-4,0	9 543	-0,5	8 368	+0,0	1 176	-3,8
Schleswig-Holstein	9 604	+7,4	8 674	+7,9	930	+2,9	9 330	+7,8	8 545	+8,1	785	+4,2
Thüringen ³⁾	7 998	+1,6	6 959	+2,5	1 039	-4,5	7 960	+1,2	6 959	+2,5	1 001	-7,5
Länder ohne Stadtstaaten	6 533	+4,2	5 471	+5,1	1 063	-0,2	6 342	+3,9	5 337	+4,6	1 005	+0,0
Berlin	17 432	+4,9	17 432	+4,9	-	-	17 140	+5,1	17 140	+5,1	-	-
Bremen	24 439	+4,7	24 439	+4,7	-	-	24 256	+4,8	24 256	+4,8	-	-
Hamburg	12 867	+4,6	12 867	+4,6	-	-	12 733	+4,7	12 733	+4,7	-	-
Stadtstaaten	16 837	+4,8	16 837	+4,8	-	-	16 606	+5,0	16 606	+5,0	-	-
Insgesamt	7 272	+4,3	6 286	+5,0	1 063	-0,2	7 078	+4,1	6 145	+4,7	1 005	+0,0

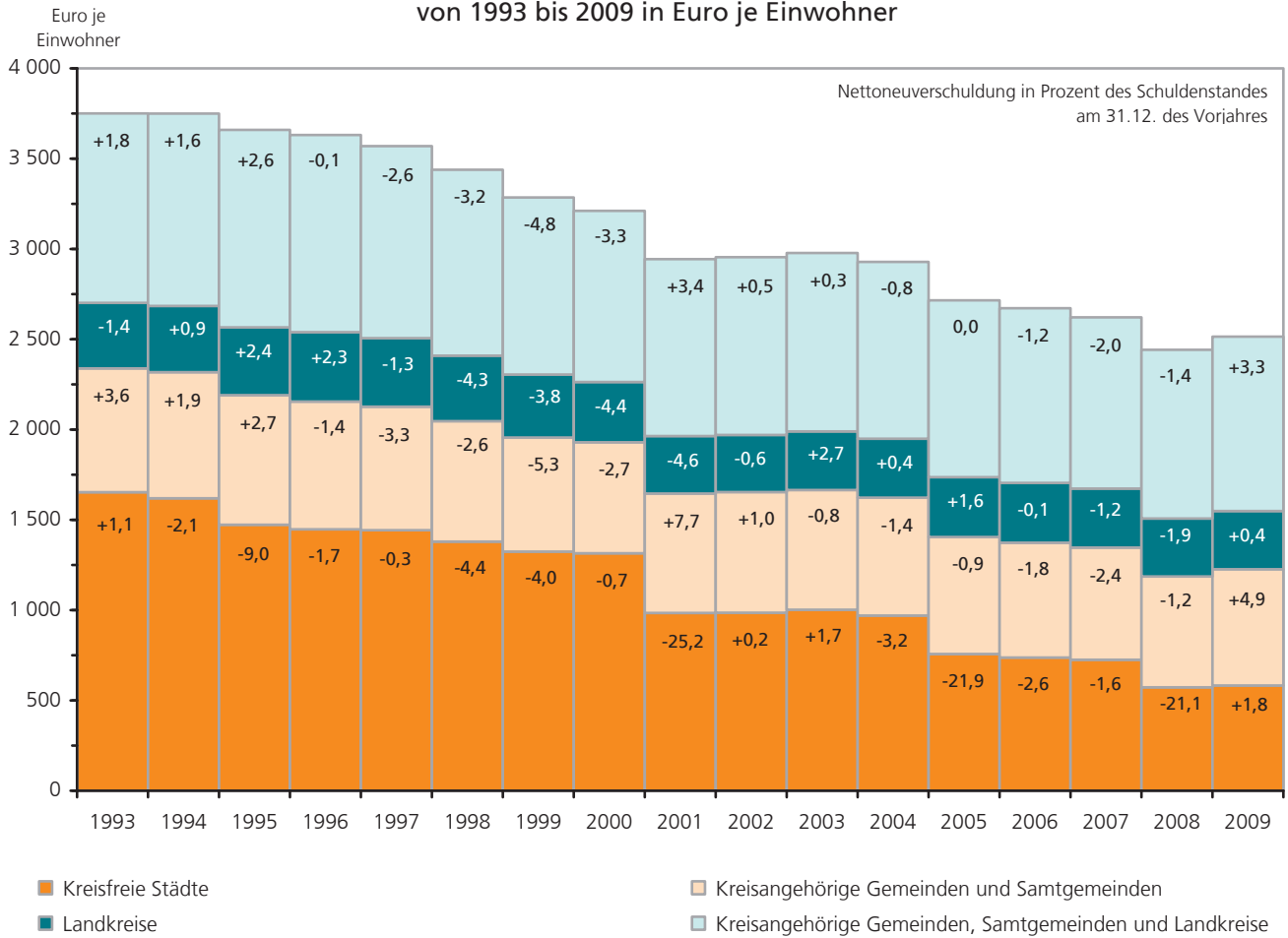
1) Gebietsstand 31.12.2009. - 2) Ohne Schulden der Krankenhäuser. - 3) Einschließlich Altschulden.

IV. Schulden des Landes, der Gemeinden/Gv und der kommunalen Zweckverbände am 31.12.2009 nach Schuldenarten

Art der Schulden	Land, Gemeinden, Samtgemeinden und Landkreise zusammen			Davon						Kommunale Zweckverbände ²⁾
				Land			Gemeinden/Samtgemeinden und Landkreise			
	Veränderung gegenüber 2008 ¹⁾			Veränderung gegenüber 2008			Veränderung gegenüber 2008 ¹⁾			
	1 000 €	1 000 €	%	1 000 €	1 000 €	%	1 000 €	1 000 €	%	
Kreditmarktschulden	58 750 462	1 458 108	+2,5	51 460 553	1 252 000	+2,5	7 289 909	206 108	+2,9	221 224
Wertpapiersschulden										
Anleihen	105 000	-1 395 000	-93,0	0	-1 500 000	-100,0	105 000	105 000	x	-
Kassenobligationen	-	-	-	-	-	-	-	-	-	-
Unverzinsliche Wertpapiere	-	-	-	-	-	-	-	-	-	-
Landesschatzanweisungen	24 135 000	2 935 000	+13,8	24 135 000	2 935 000	+13,8	-	-	-	-
Schulden bei										
Banken und Sparkassen	25 005 581	-3 283 660	-11,6	18 192 873	-3 380 397	-15,7	6 812 708	96 737	+1,4	213 177
Bausparkassen	98 338	56 695	x	60 000	60 000	x	38 338	-3 305	-7,9	-
Versicherungsunternehmen	7 950 338	3 841 142	+93,5	7 943 464	3 842 025	+93,7	6 874	- 883	-11,4	-
Sozialversicherungen	134 482	70 666	x	133 466	70 921	x	1 016	- 255	-20,1	-
sonstigen inländischen Stellen ausländischen Stellen	398 050	82 930	+26,3	74 000	74 000	x	324 050	8 930	+2,8	8 047
Euro - Schulden	923 673	-849 665	-47,9	921 750	-849 549	-48,0	1 923	-116	-5,9	-
Fremdwährungsschulden	-	-	-	-	0	-	0	-	-	-
Schulden bei öffentlichen Haushalten	1 137 820	- 68 627	-5,7	827 108	- 54 252	-6,2	310 712	- 14 375	-4,4	8 352
beim Bund und LAF	828 124	- 54 391	-6,2	827 108	- 54 252	-6,2	1 016	-139	-12,0	-
beim Sondervermögen des Bundes	531	- 58	-9,8	-	-	-	531	-58	-9,8	407
bei Ländern	25 072	- 3 066	-10,9	-	-	-	25 072	- 3 066	-10,9	1 460
bei Gemeinden/Gv	250 914	- 3 039	-1,2	-	-	-	250 914	- 3 039	-1,2	5 825
bei Zweckverbänden	2 858	- 164	-5,4	-	-	-	2 858	-164	-5,4	660
bei Eigenbetrieben	30 321	- 7 909	-20,7	-	-	-	30 321	- 7 909	-20,7	0
Schulden insgesamt	59 888 282	1 389 481	+2,4	52 287 661	1 197 748	+2,3	7 600 621	191 733	+2,6	229 576

1) Einschl. Berichtigungen. - 2) Und andere juristische Personen zwischengemeindlicher Zusammenarbeit, soweit sie anstelle kommunaler Körperschaften kommunale Aufgaben erfüllen (ohne kaufmännisch buchende Verbände, die ausschließlich Aufgaben von Wirtschaftsunternehmen wahrnehmen), ohne die in Zweckverbandsform geführten Krankenhäuser.

V. Entwicklung der Kreditmarktschulden der kreisfreien Städte, kreisangehörigen Gemeinden/Samtgemeinden und Landkreise von 1993 bis 2009 in Euro je Einwohner



VI. Kommunale Schulden am 31.12.2009 und ihre Veränderung im Jahr 2009 nach Gebietskörperschaftsgruppen und Gemeindegrößenklassen

Gebietskörperschaftsgruppe Gemeindegrößenklasse ¹⁾ Gemeinden mit ... bis unter ... Einwohnern	Schulden insgesamt am 31. 12. 2009		Schuldenaufnahme u. sonstige Zugänge		Schuldentilgung u. sonstige Abgänge		Veränderung des Schuldenstandes gegenüber 2008		Kreditmarktschulden					
			in der Zeit vom 1.1.2009 bis 31.12.2009						Stand am 31. 12. 2009		Veränderung gegenüber 2008			
			zu- sammen	darunter Schulden- aufnahme	zu- sammen	darunter Schulden- tilgung								
	1 000 €	Euro je Einwohner						%	1 000 €	Euro je Einwohner	%			
Kreisfreie Städte														
200 000 und mehr	137 131	556,92	0,00	45,07	87,58	87,58	- 42,51	-7,1	130 858	531,45	- 8,98	-1,7		
100 000 - 200 000	362 412	661,51	484,59	484,59	458,87	458,87	25,72	+4,0	361 274	659,44	26,02	+4,1		
weniger als 100 000	92 432	446,13	33,77	33,77	43,07	43,07	- 9,30	-2,0	91 447	441,38	- 9,10	-2,0		
Zusammen	591 975	591,23	283,22	283,22	281,52	281,52	1,70	+0,3	583 579	582,84	10,15	+1,8		
Kreisangehörige Gemeinden														
200 000 und mehr	854 043	1 644,88	965,86	836,56	690,13	558,10	275,73	+20,1	853 164	1 643,19	275,83	+20,2		
100 000 - 200 000	120 015	536,14	33,87	33,87	107,65	107,65	- 73,78	-12,1	119 415	533,46	- 73,75	-12,1		
50 000 - 100 000	503 734	960,61	101,27	101,27	108,63	108,63	- 7,36	-0,8	490 616	935,60	- 6,14	-0,7		
20 000 - 50 000	1 248 805	589,13	67,63	67,63	50,79	50,79	16,84	+2,9	1 184 762	558,91	18,16	+3,4		
10 000 - 20 000	802 604	526,42	65,65	65,47	51,49	44,87	14,16	+2,8	766 401	502,67	14,50	+3,0		
5 000 - 10 000	400 812	449,39	47,59	46,81	38,90	38,88	8,70	+2,0	380 009	426,06	10,84	+2,6		
3 000 - 5 000	79 407	234,38	31,94	30,55	19,88	19,88	12,06	+5,4	77 321	228,22	13,89	+6,5		
weniger als 3 000	117 882	147,09	11,99	11,83	11,33	11,17	0,66	+0,4	116 328	145,16	0,84	+0,6		
Zusammen	4 127 302	594,37	125,07	115,18	97,36	86,01	27,71	+4,9	3 988 016	574,31	28,68	+5,3		
Samtgemeinden	525 006	345,62	29,36	27,49	33,39	32,59	- 4,03	-1,2	480 544	316,35	- 3,17	-1,0		
Kreisangehörige Gemeinden und Samtgemeinden zusammen	4 652 308	669,98	131,49	121,19	104,66	93,14	26,83	+4,2	4 468 560	643,52	27,98	+4,5		
Landkreise	2 356 338	339,34	30,52	30,02	29,99	29,99	0,53	+0,2	2 237 770	322,26	0,24	+0,1		
Kreisangehörige Gemeinden, Samtgemeinden und Landkreise	7 008 646	1 009,31	162,02	151,21	134,65	123,13	27,37	+2,8	6 706 330	965,78	28,22	+3,0		
Gemeinden, Samtgemeinden und Landkreise insgesamt	7 600 621	956,63	177,29	167,85	153,16	143,09	24,13	+2,6	7 289 909	917,52	25,94	+2,9		
Nachrichtlich :														
Mitgliedsgemeinden von Samtgemeinden														
5 000 und mehr	99 799	235,10	27,84	27,84	20,46	20,46	7,37	+3,2	97 668	230,08	7,15	+3,2		
3 000 - 5 000	61 527	201,47	24,25	22,72	18,57	18,57	5,68	+2,9	60 357	197,64	7,65	+4,0		
weniger als 3 000	105 694	133,93	10,91	10,75	10,71	10,55	0,21	+0,2	104 315	132,19	0,36	+0,3		
Zusammen	267 020	175,78	18,32	17,93	15,01	14,93	3,31	+1,9	262 340	172,70	3,72	+2,2		
Übrige kreisangehörige Gemeinden														
20 000 und mehr	2 726 597	804,97	208,29	188,47	161,50	141,26	46,79	+6,2	2 647 957	781,75	47,82	+6,5		
10 000 - 20 000	790 209	550,12	67,63	67,44	54,28	47,26	13,35	+2,5	754 733	525,42	13,88	+2,7		
5 000 - 10 000	313 408	564,04	60,43	59,17	47,76	47,73	12,67	+2,3	294 009	529,13	15,85	+3,1		
weniger als 5 000	30 068	658,35	96,54	96,54	37,13	37,13	59,40	+9,9	28 977	634,46	60,43	+10,5		
Zusammen	3 860 282	711,58	154,96	142,41	120,42	105,92	34,55	+5,1	3 725 676	686,77	35,66	+5,5		

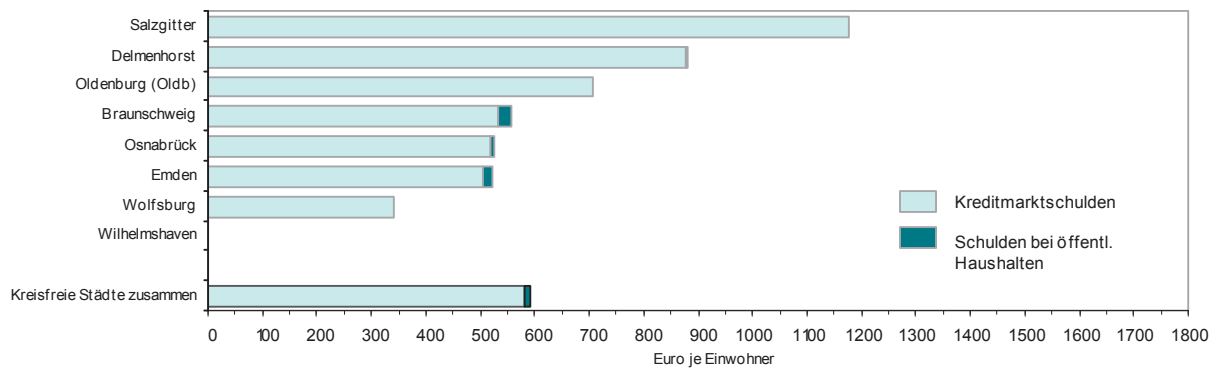
1) Einwohnerzahl vom 30.6.2009, Gebietsstand 31.12.2009.

VII. Kreditmarktschulden des Landes und der Gemeinden/Gv am 31.12.2009 nach Fälligkeit

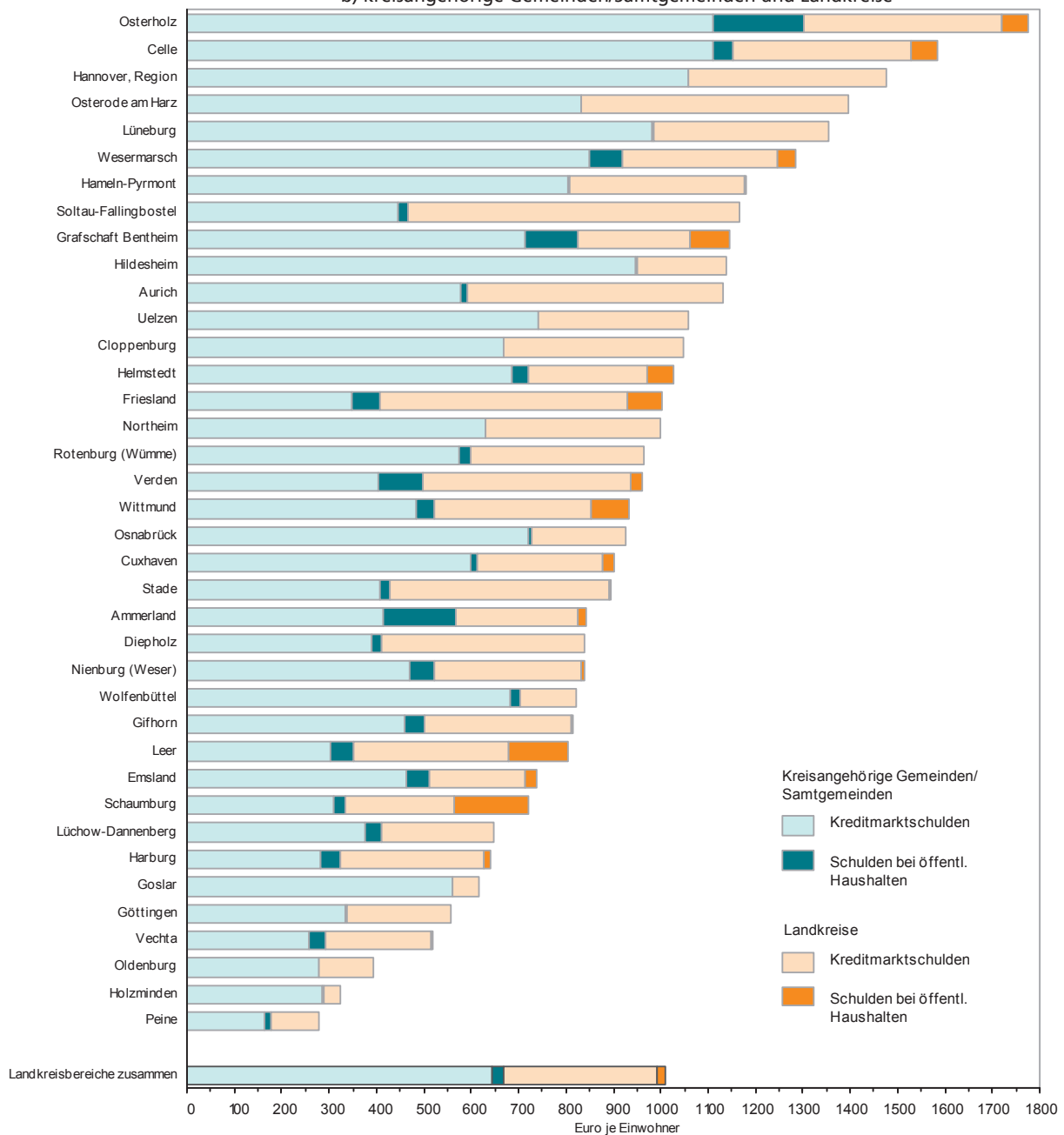
Gebietskörperschaftsgruppen Körperschaftsgruppen	Kreditmarkt- schulden		Davon planmäßig fällig im Jahr											
			2010		2011		2012		2013		2014		2015 und später	
	1 000 €	%	1 000 €	%	1 000 €	%	1 000 €	%	1 000 €	%	1 000 €	%	1 000 €	%
Land	51 460 553	100,0	6 648 405	12,9	5 983 828	11,6	5 152 296	10,0	4 092 520	8,0	6 437 462	12,5	23 146 042	45,0
Gemeinden/Gv	7 289 909	100,0	421 758	5,8	405 983	5,6	411 236	5,6	389 658	5,3	382 846	5,3	5 278 428	72,4
davon kreisfreie Städte	583 579	100,0	36 225	6,2	34 428	5,9	33 827	5,8	33 086	5,7	33 413	5,7	412 600	70,7
kreisangeh. Gemeinden	3 988 016	100,0	224 963	5,6	211 220	5,3	225 642	5,7	202 633	5,1	207 111	5,2	2 916 447	73,1
Samtgemeinden	480 544	100,0	31 631	6,6	29 935	6,2	30 883	6,4	32 849	6,8	30 945	6,4	324 301	67,5
Landkreise	2 237 770	100,0	128 939	5,8	130 400	5,8	120 884	5,4	121 090	5,4	111 377	5,0	1 625 080	72,6
kreisangeh. Gemeinden, Samtgemeinden und Landkreise zusammen	6 706 330	100,0	385 533	5,7	371 555	5,5	377 409	5,6	356 572	5,3	349 433	5,2	4 865 828	72,6
Gebietskörperschaften insgesamt	58 750 462	100,0	7 070 163	12,0	6 389 811	10,9	5 563 532	9,5	4 482 178	7,6	6 820 308	11,6	28 424 470	48,4
Zweckverbände	221 224	100,0	8 896	4,0	8 437	3,8	8 165	3,7	10 170	4,6	9 296	4,2	176 260	79,7

VIII. Verschuldung der kreisfreien Städte sowie der kreisangehörigen Gemeinden/Samtgemeinden und Landkreise am 31.12.2009 – vergleichende Übersicht –

a) kreisfreie Städte



b) kreisangehörige Gemeinden/Samtgemeinden und Landkreise

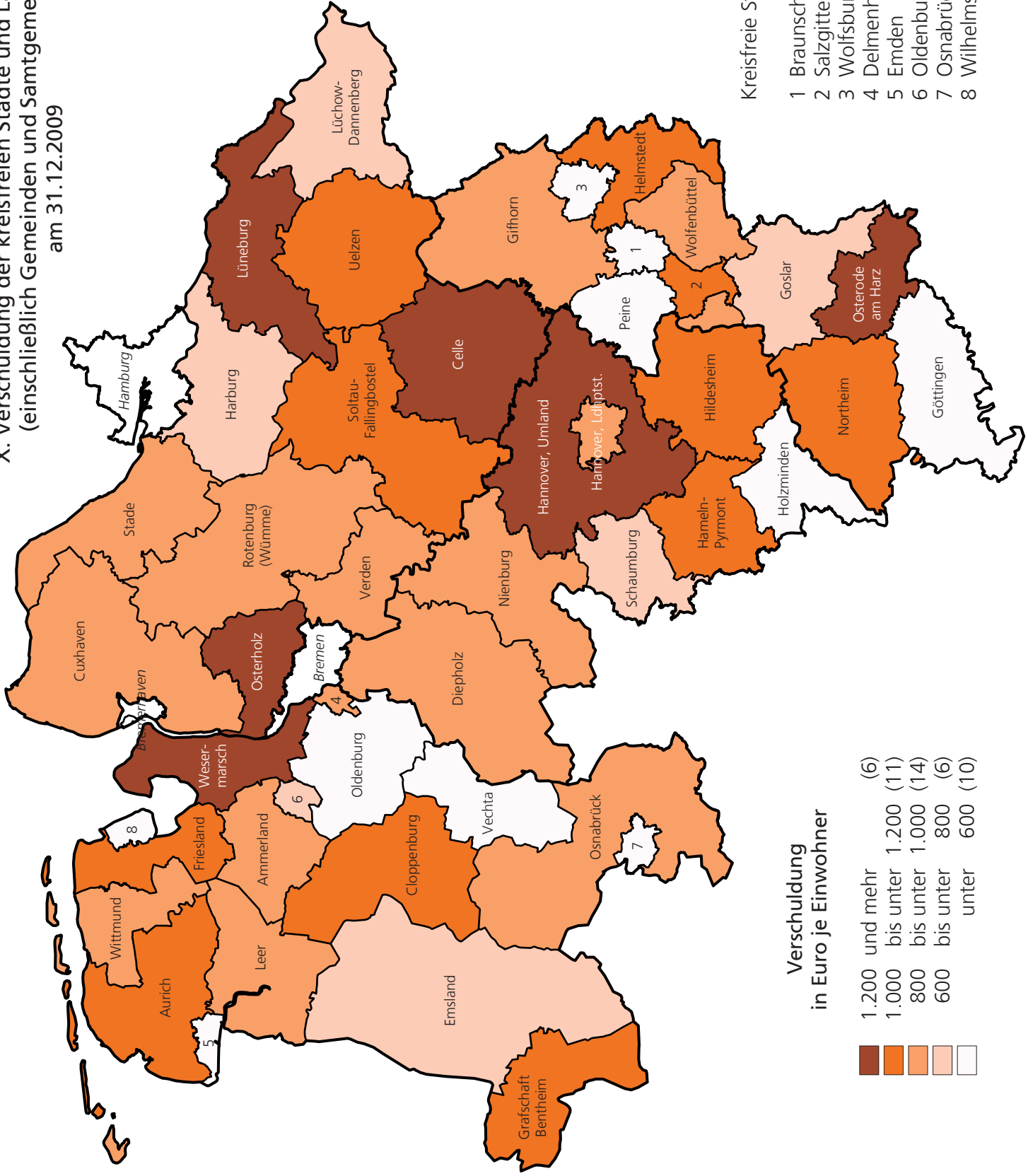


IX. Zins- und Tilgungsausgaben der Gemeinden/Gv an den Kreditmarkt in Relation zu den bereinigten Gesamteinnahmen
für 2009 - Kassenmäßige Ergebnisse -

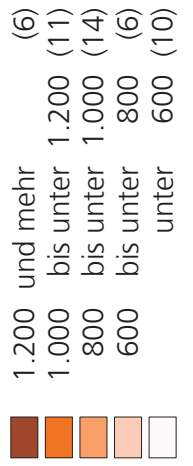
Kreisfreie Stadt Landkreis (einschl. kreisangehörige Gemeinden und Samtgemeinden) Statistische Region Land	Bereinigte Gesamteinnahmen ¹⁾		Zinsausgaben an Kreditmarkt			Tilgungsausgaben an Kreditmarkt ²⁾			Zins- und Tilgungsausgaben an Kreditmarkt ²⁾		
	1 000 Euro	Euro je Einwohner	1 000 Euro	Euro je Einwohner	in v.H. der Gesamt- einnahmen	1 000 Euro	Euro je Einwohner	in v.H. der Gesamt- einnahmen	1 000 Euro	Euro je Einwohner	in v.H. der Gesamt- einnahmen
	1	2	3	4	5	6	7	8	9	10	11
1 Braunschweig											
101 Braunschweig, Stadt	544.200	2 210,13	10 892	44,24	2,0	2 211	8,98	0,4	13 103	53,21	2,4
102 Salzgitter, Stadt	199 805	1 923,14	5 079	48,89	2,5	9 025	86,87	4,5	14 104	135,75	7,1
103 Wolfsburg, Stadt	298 488	2 473,18	3 646	30,21	1,2	589	4,88	0,2	4 235	35,09	1,4
Kreisfreie Städte zusammen	1 042 492	2 214,23	19 617	41,67	1,9	11 825	25,12	1,1	31 442	66,78	3,0
151 Gifhorn	290 105	1 670,77	6 192	35,66	2,1	8 673	49,95	3,0	14 865	85,61	5,1
152 Göttingen	663 982	2 560,84	13 788	53,18	2,1	19 431	74,94	2,9	33 219	128,12	5,0
153 Goslar	299 739	2 064,08	8 226	56,65	2,7	3 415	23,52	1,1	11 641	80,16	3,9
154 Helmstedt	185 178	1 960,24	8 951	94,75	4,8	5 463	57,83	3,0	14 414	152,58	7,8
155 Northeim	276 029	1 952,81	12 717	89,97	4,6	9 621	68,07	3,5	22 338	158,03	8,1
156 Osterode am Harz	212 617	2 695,48	6 773	85,87	3,2	7 719	97,86	3,6	14 492	183,72	6,8
157 Peine	279 479	2 114,51	3 411	25,81	1,2	1 956	14,80	0,7	5 367	40,61	1,9
158 Wolfenbüttel	230 653	1 872,87	8 008	65,02	3,5	8 433	68,47	3,7	16 441	133,50	7,1
Kreisangehörige Gemeinden, Samt- gemeinden und Landkreise zusammen	2 437 781	2 123,21	68 067	59,28	2,8	64 711	56,36	2,7	132 777	115,64	5,4
Gemeinden/Gv insgesamt	3 480 273	2 149,68	87 684	54,16	2,5	76 536	47,27	2,2	164 219	101,43	4,7
2 Hannover											
241 Hannover, Region	2 570 456	2 277,14	77 544	68,70	3,0	69 070	61,19	2,7	146 614	129,88	5,7
251 Diepholz	420 022	1 940,33	8 768	40,50	2,1	17 010	78,58	4,0	25 778	119,08	6,1
252 Hameln-Pyrmont	320 684	2 060,24	10 268	65,97	3,2	11 773	75,64	3,7	22 041	141,60	6,9
254 Hildesheim	621 702	2 178,43	24 317	85,21	3,9	32 775	114,84	5,3	57 092	200,05	9,2
255 Holzminden	146 749	1 965,41	2 128	28,50	1,5	1 352	18,11	0,9	3 480	46,61	2,4
256 Nienburg (Weser)	229 996	1 840,13	5 187	41,50	2,3	7 837	62,70	3,4	13 024	104,20	5,7
257 Schaumburg	303 497	1 867,04	5 479	33,71	1,8	3 592	22,10	1,2	9 071	55,80	3,0
Kreisangehörige Gemeinden, Samt- gemeinden und Landkreise zusammen	4 613 106	2 147,10	133 691	62,22	2,9	143 409	66,75	3,1	277 100	128,97	6,0
3 Lüneburg											
351 Celle	362 745	2 018,83	13 477	75,01	3,7	12 936	71,99	3,6	26 413	147,00	7,3
352 Cuxhaven	412 576	2 045,71	26 326	130,53	6,4	16 907	83,83	4,1	43 233	214,37	10,5
353 Harburg	413 319	1 685,68	7 145	29,14	1,7	9 265	37,79	2,2	16 410	66,93	4,0
354 Lüchow-Dannenberg	114 113	2 286,01	6 549	131,20	5,7	2 584	51,76	2,3	9 133	182,96	8,0
355 Lüneburg	343 697	1 947,94	15 334	86,91	4,5	19 934	112,98	5,8	35 268	199,89	10,3
356 Osterholz	211 715	1 886,94	10 289	91,70	4,9	8 273	73,73	3,9	18 562	165,44	8,8
357 Rotenburg (Wümme)	349 057	2 123,22	7 050	42,88	2,0	8 610	52,37	2,5	15 660	95,26	4,5
358 Soltau-Fallingb.ostel	320 015	2 277,31	8 096	57,61	2,5	10 482	74,59	3,3	18 578	132,21	5,8
359 Stade	347 318	1 763,72	9 161	46,52	2,6	11 462	58,21	3,3	20 623	104,73	5,9
360 Uelzen	192 518	2 033,50	8 866	93,65	4,6	7 329	77,41	3,8	16 195	171,06	8,4
361 Verden	310 368	2 324,00	5 560	41,63	1,8	6 497	48,65	2,1	12 057	90,28	3,9
Kreisangehörige Gemeinden, Samt- gemeinden und Landkreise zusammen	3 377 442	1 992,38	117 853	69,52	3,5	114 279	67,41	3,4	232 132	136,94	6,9
4 Weser-Ems											
401 Delmenhorst, Stadt	180 308	2 418,94	5 012	67,24	2,8	4 613	61,89	2,6	9 625	129,13	5,3
402 Emden, Stadt	123 938	2 417,26	1 528	29,80	1,2	1 155	22,53	0,9	2 683	52,33	2,2
403 Oldenburg (Oldb), Stadt	361 646	2 254,19	6 073	37,85	1,7	8 365	52,14	2,3	14 438	89,99	4,0
404 Osnabrück, Stadt	357 471	2 195,30	3 725	22,88	1,0	3 906	23,99	1,1	7 631	46,86	2,1
405 Wilhelmshaven, Stadt	182 816	2 246,67	283	3,48	0,2	0	0,00	0,0	283	3,48	0,2
Kreisfreie Städte zusammen	1 206 179	2 273,87	16 621	31,33	1,4	18 039	34,01	1,5	34 660	65,34	2,9
451 Ammerland	238 945	2 038,40	3 952	33,71	1,7	4 743	40,46	2,0	8 695	74,18	3,6
452 Aurich	399 264	2 108,15	11 656	61,54	2,9	15 170	80,10	3,8	26 826	141,64	6,7
453 Cloppenburg	310 968	1 963,76	7 410	46,79	2,4	7 746	48,92	2,5	15 156	95,71	4,9
454 Emsland	659 230	2 103,67	9 243	29,50	1,4	14 138	45,12	2,1	23 381	74,61	3,5
455 Friesland	199 574	1 994,06	4 818	48,14	2,4	5 690	56,85	2,9	10 508	104,99	5,3
456 Grafschaft Bentheim	280 243	2 068,98	5 793	42,77	2,1	8 298	61,26	3,0	14 091	104,03	5,0
457 Leer	361 929	2 194,44	6 298	38,19	1,7	5 166	31,32	1,4	11 464	69,51	3,2
458 Oldenburg	256 715	2 032,58	2 504	19,83	1,0	4 635	36,70	1,8	7 139	56,52	2,8
459 Osnabrück	674 097	1 881,51	16 133	45,03	2,4	24 376	68,04	3,6	40 509	113,07	6,0
460 Vechta	254 535	1 821,89	2 823	20,21	1,1	4 226	30,25	1,7	7 049	50,45	2,8
461 Wesermarsch	202 210	2 205,97	8 632	94,17	4,3	6 866	74,90	3,4	15 498	169,07	7,7
462 Wittmund	128 663	2 243,27	2 619	45,66	2,0	2 676	46,66	2,1	5 295	92,32	4,1
Kreisangehörige Gemeinden, Samt- gemeinden und Landkreise zusammen	3 966 373	2 031,84	81 881	41,94	2,1	103 730	53,14	2,6	185 611	95,08	4,7
Gemeinden/Gv insgesamt	5 172 552	2 083,56	98 504	39,68	1,9	121 769	49,05	2,4	220 271	88,73	4,3
Niedersachsen											
Kreisfreie Städte zusammen	2 248 671	2 245,83	36 238	36,19	1,6	29 864	29,83	1,3	66 102	66,02	2,9
Kreisangehörige Gemeinden, Samt- gemeinden und Landkreise zusammen	14 394 702	2 072,98	401 493	57,82	2,8	426 129	61,37	3,0	827 620	119,19	5,7
Gemeinden/Gv insgesamt	16 643 373	2 094,76	437 731	55,09	2,6	455 993	57,39	2,7	893 722	112,49	5,4

1) Bereinigt um den zwischengemeindlichen Zahlungsverkehr, außerdem ohne besondere Finanzierungsvorgänge und haushaltstechnische Verrechnungen. - 2) Angaben zu den Tilgungsausgaben (unter Absetzung von Umschuldungsbeträgen) aus der Schuldenstatistik.

X. Verschuldung der kreisfreien Städte und Landkreise
(einschließlich Gemeinden und Samtgemeinden)
am 31.12.2009



Verschuldung
in Euro je Einwohner



Kreisfreie Städte

- 1 Braunschweig
- 2 Salzgitter
- 3 Wolfsburg
- 4 Delmenhorst
- 5 Emden
- 6 Oldenburg (Oldb)
- 7 Osnabrück
- 8 Wilhelmshaven

A. Staatliche und kommunale Schulden

1. Schulden des Landes, der Gemeinden/Gv und der Zweckverbände am 31. Dezember 2009 nach Schuldenarten

Art der Schulden	Ins- gesamt	Land	Gemeinden/ Gemeinde- verbände	Davon		Zweck- verbände ¹⁾
				kreisfreie Städte	kreisangehörige Gemeinden/ Samtgem. u. Landkreise	
1 000 €						
Kreditmarktschulden	58 971 686	51 460 553	7 289 909	583 579	6 706 330	221 224
Wertpapierschulden						
Anleihen	105 000	-	105 000	-	105 000	-
Kassenobligationen	-	-	-	-	-	-
Unverzinsliche Schatzanweisungen	-	-	-	-	-	-
Landesschatzanweisungen	24 135 000	24 135 000	-	-	-	-
Schulden bei						
Banken und Sparkassen	25 218 758	18 192 873	6 812 708	573 342	6 239 366	213 177
Bausparkassen	98 338	60 000	38 338	3 992	34 346	-
Versicherungsunternehmen	7 950 338	7 943 464	6 874	89	6 785	-
Sozialversicherungen						
Bundesanstalt für Arbeit	1 670	1 107	563	111	452	-
öffentlichen Zusatzversorgungs- einrichtungen	117 076	116 713	363	-	363	-
sonstigen Sozialversicherungen	15 736	15 646	90	-	90	-
sonst. inländischen Stellen	406 097	74 000	324 050	6 045	318 005	8 047
ausländischen Stellen						
Euro-Schulden	923 673	921 750	1 923	-	1 923	-
Fremdwährungsschulden	-	-	-	-	-	-
Schulden bei öffentlichen Haushalten	1 146 172	827 108	310 712	8 396	302 316	8 352
beim Bund und LAF	828 124	827 108	1 016	201	815	-
beim ERP-Sondervermögen	938	-	531	1	530	407
bei Ländern	26 532	-	25 072	1 971	23 101	1 460
bei Gemeinden/Gv.	256 739	-	250 914	6	250 908	5 825
bei Zweckverbänden	3 518	-	2 858	-	2 858	660
bei Eigenbetrieben	30 321	-	30 321	6 217	24 104	-
Schulden insgesamt	60 117 858	52 287 661	7 600 621	591 975	7 008 646	229 576
Innere Schulden						
Innere Darlehen						
Mittel von Sonderrücklagen	19 424	-	19 424	-	19 424	-
Mittel von Sondervermögen ohne Sonderrechnung	1 777	-	1 777	138	1 639	-
Innere Kassenkredite	1 150 200	1 150 200	-	-	-	-
Kassenverstärkungskredite						
Schatzwechsel	-	-	-	-	-	-
Unverzinsliche Schatzanweisungen	-	-	-	-	-	-
Buchkredite der Deutschen Bundesbank	-	-	-	-	-	-
Sonstige Kassenkredite	4 537 667	-	4 533 754	419 842	4 113 912	3 913
Bürgschaften, Garantien und sonstige Gewährleistungen	6 785 448	4 992 206	1 793 109	641 159	1 151 950	133
Verpflichtungen aus kredit- ähnlichen Rechtsgeschäften						
Hypotheken, Grund- und Renten- schulden	17 720	78	17 642	405	17 237	-
Restkaufgelder	26 970	-	26 970	2 298	24 672	-
Leasingverträge	193 462	-	193 134	92 310	100 824	328

1) Und andere juristische Personen zwischengemeindlicher Zusammenarbeit, soweit sie anstelle kommunaler Körperschaften kommunale Aufgaben wahrnehmen (ohne kaufmännisch buchende Verbände, die ausschließlich Aufgaben von Wirtschaftsunternehmen erfüllen).

A. Staatliche und kommunale Schulden

2. Schuldenaufnahme und sonstige Schuldenzugänge des Landes, der Gemeinden/Gv und der Zweckverbände vom 1. Januar bis 31. Dezember 2009 nach Schuldenarten

Art der Schulden	Ins- gesamt	Land	Gemeinden/ Gemeinde- verbände	Davon		Zweck- verbände ¹⁾
				kreisfreie Städte	kreisangehörige Gemeinden/ Samtgem. u. Landkreise	
1 000 €						
Schuldenaufnahme						
Kreditmarktschulden	8 789 999	7 461 750	1 312 778	283 578	1 029 200	15 471
Wertpapiersschulden						
Anleihen	105 000	-	105 000	-	105 000	-
Kassenobligationen	-	-	-	-	-	-
Unverzinsliche Schatzanweisungen	-	-	-	-	-	-
Landesschatzanweisungen	5 835 000	5 835 000	-	-	-	-
Schulden bei						
Banken und Sparkassen	1 673 230	480 250	1 177 509	283 578	893 931	15 471
Bausparkassen	1 359	-	1 359	-	1 359	-
Versicherungsunternehmen	1 046 756	1 046 000	756	-	756	-
Sozialversicherungen						
Bundesanstalt für Arbeit	-	-	-	-	-	-
öffentlichen Zusatzversorgungs- einrichtungen	75 500	75 500	-	-	-	-
sonstigen Sozialversicherungen	-	-	-	-	-	-
sonst. inländischen Stellen	28 154	-	28 154	-	28 154	-
ausländischen Stellen						
Euro - Schulden	25 000	25 000	-	-	-	-
Fremdwährungsschulden	-	-	-	-	-	-
Schulden bei öffentlichen Haushalten	26 248	-	20 831	-	20 831	5 417
beim Bund und LAF	-	-	-	-	-	-
beim ERP-Sondervermögen	-	-	-	-	-	-
bei Ländern	-	-	-	-	-	-
bei Gemeinden/Gv.	25 532	-	20 115	-	20 115	5 417
bei Zweckverbänden	-	-	-	-	-	-
bei Eigenbetrieben	716	-	716	-	716	-
Schulden insgesamt	8 816 247	7 461 750	1 333 609	283 578	1 050 031	20 888
Sonstige Schuldenzugänge						
Kreditmarktschulden	3 209 272	3 134 526	74 746	-	74 746	-
Wertpapiersschulden						
Anleihen	-	-	-	-	-	-
Sonstige Wertpapiere	-	-	-	-	-	-
Schulden bei						
Kreditinstituten und dgl.	3 058 932	2 986 025	72 907	-	72 907	-
Sozialversicherungen	4 501	4 501	-	-	-	-
sonst. inländischen Stellen	145 839	144 000	1 839	-	1 839	-
ausländischen Stellen	-	-	-	-	-	-
Schulden bei öffentlichen Haushalten	264	-	264	-	264	-
beim Bund und LAF	-	-	-	-	-	-
beim ERP-Sondervermögen	1	-	1	-	1	-
bei Ländern	247	-	247	-	247	-
bei Gemeinden/Gv.	16	-	16	-	16	-
bei Zweckverbänden	-	-	-	-	-	-
bei Eigenbetrieben	-	-	-	-	-	-
Sonstige Schuldenzugänge insgesamt	3 209 536	3 134 526	75 010	-	75 010	-
Schuldenaufnahme und sonstige Schuldenzugänge insgesamt	12 025 783	10 596 276	1 408 619	283 578	1 125 041	20 888

1) Vgl. Fußnoten auf Seite 16

A. Staatliche und kommunale Schulden

3. Schuldentilgung und sonstige Schuldenabgänge des Landes, der Gemeinden/Gv und der Zweckverbände vom 1. Januar bis 31. Dezember 2009 nach Schuldenarten

Art der Schulden	Ins- gesamt	Land	Gemeinden/ Gemeinde- verbände	Davon		Zweck- verbände ¹⁾
				kreisfreie Städte	kreisangehörige Gemeinden/ Samtgem. u. Landkreise	
1 000 €						
Schuldentilgung						
Kreditmarktschulden	7 319 961	6 209 710	1 101 422	273 417	828 005	8 829
Wertpapiersschulden						
Anleihen	1 500 000	1 500 000	-	-	-	-
Kassenobligationen	-	-	-	-	-	-
Unverzinsliche Schatzanweisungen	-	-	-	-	-	-
Landesschatzanweisungen	2 900 000	2 900 000	-	-	-	-
Schulden bei						
Banken und Bausparkassen	2 691 731	1 609 457	1 073 834	270 375	803 459	8 440
Bausparkassen	4 664	-	4 664	543	4 121	-
Versicherungsunternehmen	131 639	130 000	1 639	31	1 608	-
Sozialversicherungen						
Bundesanstalt für Arbeit	339	249	90	9	81	-
öffentlichen Zusatzversorgungs- einrichtungen	135	-	135	-	135	-
sonstigen Sozialversicherungen	34	4	30	-	30	-
sonst. inländischen Stellen	91 303	70 000	20 914	2 459	18 455	389
ausländischen Stellen						
Euro - Schulden	116	-	116	-	116	-
Fremdwährungsschulden	-	-	-	-	-	-
Schulden bei öffentlichen Haushalten	80 324	44 229	35 457	8 462	26 995	638
beim Bund und LAF	44 380	44 229	136	29	107	15
beim ERP - Sondervermögen	180	-	51	1	50	129
bei Ländern	3 450	-	3 313	183	3 130	137
bei Gemeinden / Gv	23 510	-	23 168	1	23 167	342
bei Zweckverbänden	179	-	164	-	164	15
bei Eigenbetrieben	8 625	-	8 625	8 248	377	-
Schulden insgesamt	7 400 285	6 253 939	1 136 879	281 879	855 000	9 467
Sonstige Schuldenabgänge						
Kreditmarktschulden	3 214 560	3 134 566	79 994	-	79 994	-
Wertpapiersschulden						
Anleihen	-	-	-	-	-	-
Sonstige Wertpapiere	-	-	-	-	-	-
Schulden bei						
Kreditinstituten und dgl.	2 331 035	2 251 190	79 845	-	79 845	-
Sozialversicherungen	8 827	8 827	-	-	-	-
sonst. inländischen Stellen	149	-	149	-	149	-
ausländischen Stellen	874 549	874 549	-	-	-	-
Schulden bei öffentlichen Haushalten	10 036	10 023	13	-	13	-
beim Bund und LAF	10 034	10 023	11	-	11	-
beim ERP - Sondervermögen	-	-	-	-	-	-
bei Ländern	-	-	-	-	-	-
bei Gemeinden /Gv	2	-	2	-	2	-
bei Zweckverbänden	-	-	-	-	-	-
bei Eigenbetrieben	-	-	-	-	-	-
Sonstige Schuldenabgänge insgesamt	3 224 596	3 144 589	80 007	-	80 007	-
Schuldentilgung und sonstige Schuldenabgänge insgesamt	10 624 881	9 398 528	1 216 886	281 879	935 007	9 467

1) Vgl. Fußnoten auf Seite 16

A. Staatliche und kommunale Schulden

4. Schuldenaufnahme des Landes, der Gemeinden/Gv und der Zweckverbände vom 1. Januar bis 31. Dezember 2009 nach Schuldenarten und Laufzeiten

Art der Schulden	Ins- gesamt	Land	Gemeinden/ Gemeinde- verbände	Davon		Zweck- verbände ¹⁾
				kreisfreie Städte	kreisangehörige Gemeinden/ Samtgem. u. Landkreise	
1 000 €						
Laufzeit bis einschl. 1 Jahr						
Kreditmarktschulden	257 587	-	257 587	229 988	27 599	-
Wertpapiersschulden	-	-	-	-	-	-
Schulden bei						
Kreditinstituten und dgl.	257 587	-	257 587	229 988	27 599	-
Sozialversicherungen	-	-	-	-	-	-
sonst. inländischen Stellen	-	-	-	-	-	-
ausländischen Stellen	-	-	-	-	-	-
Schulden bei öffentlichen Haushalten	-	-	-	-	-	-
Schuldenaufnahme zusammen	257 587	-	257 587	229 988	27 599	-
Laufzeit über 1 Jahr bis unter 5 Jahre						
	1 788 817	1 760 000	28 667	673	27 994	150
Wertpapiersschulden	1 750 000	1 750 000	-	-	-	-
Schulden bei						
Kreditinstituten und dgl.	38 817	10 000	28 667	673	27 994	150
Sozialversicherungen	-	-	-	-	-	-
sonst. inländischen Stellen	-	-	-	-	-	-
ausländischen Stellen	-	-	-	-	-	-
Schulden bei öffentlichen Haushalten	249	-	249	-	249	-
Schuldenaufnahme zusammen	1 789 066	1 760 000	28 916	673	28 243	150
Laufzeit über 5 Jahre						
	6 743 595	5 701 750	1 026 524	52 917	973 607	15 321
Wertpapiersschulden	4 190 000	4 085 000	105 000	-	105 000	-
Schulden bei						
Kreditinstituten und dgl.	2 424 941	1 516 250	893 370	52 917	840 453	15 321
Sozialversicherungen	75 500	75 500	-	-	-	-
sonst. inländischen Stellen	28 154	-	28 154	-	28 154	-
ausländischen Stellen	25 000	25 000	-	-	-	-
Schulden bei öffentlichen Haushalten	25 999	-	20 582	-	20 582	5 417
beim Bund und LAF	-	-	-	-	-	-
beim ERP - Sondervermögen	-	-	-	-	-	-
bei Ländern	-	-	-	-	-	-
bei Gemeinden / Gv	25 499	-	20 082	-	20 082	5 417
bei Zweckverbänden	-	-	-	-	-	-
bei Eigenbetrieben	500	-	500	-	500	-
Schuldenaufnahme zusammen	6 769 594	5 701 750	1 047 106	52 917	994 189	20 738
Schuldenaufnahme insgesamt	8 816 247	7 461 750	1 333 609	283 578	1 050 031	20 888

1) Vgl. Fußnoten auf Seite 16

B. Kommunale Schulden - Ergebnisse auf Landesebene

5. Schulden der Gemeinden/Gv am 31. Dezember 2009

nach Körperschaftsgruppen und Gemeindegrößenklassen sowie nach Schuldenarten

Art der Schulden	Gemeinden/Gv insgesamt	Kreisfreie Städte			
		zusammen	unter 100 000 Einwohner	100 000 bis unter 200 000 Einwohner	200 000 und mehr Einwohner
1	2	3	4	5	
Kreditmarktschulden	7 289 909	583 579	91 447	361 274	130 858
Anleihen	105 000	-	-	-	-
Schulden bei					
Sparkassen	1 494 955	55 132	3 925	51 207	-
Girozentralen / Landesbanken	2 562 256	208 378	15 258	109 114	84 006
sonst. inländ. Kreditinstituten	2 755 497	309 832	72 153	200 864	36 815
Bausparkassen	38 338	3 992	-	-	3 992
Versicherungsunternehmen	6 874	89	-	89	-
Sozialversicherungen					
Bundesanstalt für Arbeit	563	111	111	-	-
öffentliche Zusatzversorgungs- einrichtungen	363	-	-	-	-
sonstige Sozialversicherungen	90	-	-	-	-
sonst. inländischen Stellen	324 050	6 045	-	-	6 045
ausländischen Stellen					
Euro - Schulden	1 923	-	-	-	-
Fremdwährungsschulden	-	-	-	-	-
Schulden bei öffentlichen Haushalten	310 712	8 396	985	1 138	6 273
beim Bund und LAF	1 016	201	72	128	1
beim ERP - Sondervermögen	531	1	-	1	-
bei Ländern	25 072	1 971	913	1 003	55
bei Gemeinden / Gv	250 914	6	-	6	-
bei Zweckverbänden	2 858	-	-	-	-
bei Eigenbetrieben	30 321	6 217	-	-	6 217
Schulden insgesamt	7 600 621	591 975	92 432	362 412	137 131
Kassenkredite	4 533 754	419 842	82 379	337 463	-
Innere Darlehen					
Mittel von Sonderrücklagen	19 424	-	-	-	-
Mittel von Sondervermögen ohne Sonderrechnung	1 777	138	-	138	-
Verpflichtungen aus kreditähnlichen Rechtsgeschäften					
Hypotheken-, Grund- und Renten- schulden	17 642	405	-	160	245
Restkaufgelder	26 970	2 298	-	2 298	-
Leasingverträge	193 134	92 310	-	92 310	-
Bürgschaften, Garantien und sonstige Gewährleistungen	1 793 109	641 159	222 954	252 437	165 768

Kreisangehörige Gemeinden, Samtgemeinden, Landkreise										
zu- sammen	kreisangehörige Gemeinden und Samtgemeinden									Land- kreise
	zu- sammen	unter 5 000 Einwohner	5 000 bis unter 10 000 Einwohner	10 000 bis unter 20 000 Einwohner	20 000 bis unter 50 000 Einwohner	50 000 bis unter 100 000 Einwohner	100 000 bis unter 200 000 Einwohner	200 000 und mehr Einwohner	Samt- gemeinden	
1 000 €										
6	7	8	9	10	11	12	13	14	15	16
6 706 330	4 468 560	193 649	380 009	766 401	1 184 762	490 616	119 415	853 164	480 544	2 237 770
105 000	105 000	-	-	-	-	-	-	105 000	-	-
1 439 823	901 271	42 097	80 849	133 800	252 866	65 331	24 882	203 995	97 451	538 552
2 353 878	1 319 380	38 417	106 358	250 434	439 171	152 847	36 550	164 531	131 072	1 034 498
2 445 665	1 910 853	104 754	180 647	326 084	437 645	242 642	53 375	348 932	216 774	534 812
34 346	31 571	-	-	316	693	-	756	29 683	123	2 775
6 785	6 704	107	932	1 329	974	56	-	664	2 642	81
452	323	30	31	200	12	-	-	-	50	129
363	363	-	-	-	-	-	-	359	4	-
90	83	7	-	15	25	-	-	-	36	7
318 005	191 089	8 237	11 192	52 300	53 376	29 740	3 852	-	32 392	126 916
1 923	1 923	-	-	1 923	-	-	-	-	-	-
-	-	-	-	-	-	-	-	-	-	-
302 316	183 748	3 640	20 803	36 203	64 043	13 118	600	879	44 462	118 568
815	789	168	17	211	269	3	-	121	-	26
530	530	181	71	-	111	-	-	-	167	-
23 101	19 962	1 006	6 643	2 041	6 589	433	17	758	2 475	3 139
250 908	153 978	2 269	13 873	33 399	53 778	12 361	21	-	38 277	96 930
2 858	2 852	16	79	-	-	155	-	-	2 602	6
24 104	5 637	-	120	552	3 296	166	562	-	941	18 467
7 008 646	4 652 308	197 289	400 812	802 604	1 248 805	503 734	120 015	854 043	525 006	2 356 338
4 113 912	2 303 993	74 004	132 292	321 863	479 018	404 115	373 257	212 100	307 344	1 809 919
19 424	3 181	-	-	-	31	-	-	3 150	-	16 243
1 639	1 556	-	-	-	89	-	1 467	-	-	83
17 237	3 915	-	-	-	3 863	52	-	-	-	13 322
24 672	11 209	-	475	1 280	36	9 418	-	-	-	13 463
100 824	32 246	26	313	149	21 022	9 480	677	-	579	68 578
1 151 950	907 522	13 472	112 058	106 940	254 165	247 858	55 887	93 366	23 776	244 428

B. Kommunale Schulden - Ergebnisse auf Landesebene

6. Schuldenaufnahme u. sonstige Schuldenzugänge der Gemeinden/Gemeindeverbände vom 1. Jan. bis 31. Dez. 2009 nach Körperschaftsgruppen und Gemeindegrößenklassen sowie nach Schuldenarten

Art der Schulden	Gemeinden/Gv insgesamt	Kreisfreie Städte			
		zu- sammen	unter 100 000 Einwohner	100 000 bis unter 200 000 Einwohner	200 000 und mehr Einwohner
		1 000 €			
	1	2	3	4	5
Schuldenaufnahme					
Kreditmarktschulden	1 312 778	283 578	6 996	265 484	11 098
Anleihen	105 000	-	-	-	-
Schulden bei					
Sparkassen	261 597	19 878	-	19 878	-
Girozentralen / Landesbanken	291 123	24 168	-	15 000	9 168
sonst. inländ. Kreditinstituten	624 789	239 532	6 996	230 606	1 930
Bausparkassen	1 359	-	-	-	-
Versicherungsunternehmen	756	-	-	-	-
Sozialversicherungen					
Bundesanstalt für Arbeit	-	-	-	-	-
öffentliche Zusatzversorgungs- einrichtungen	-	-	-	-	-
sonstige Sozialversicherungen	-	-	-	-	-
sonst. inländischen Stellen	28 154	-	-	-	-
ausländischen Stellen					
Euro - Schulden	-	-	-	-	-
Fremdwährungsschulden	-	-	-	-	-
Schulden bei öffentlichen Haushalten	20 831	-	-	-	-
beim Bund und LAF	-	-	-	-	-
beim ERP - Sondervermögen	-	-	-	-	-
bei Ländern	-	-	-	-	-
bei Gemeinden / Gv	20 115	-	-	-	-
bei Zweckverbänden	-	-	-	-	-
bei Eigenbetrieben	716	-	-	-	-
Schuldenaufnahme insgesamt	1 333 609	283 578	6 996	265 484	11 098
Sonstige Schuldenzugänge					
Kreditmarktschulden	74 746	-	-	-	-
Schulden bei					
Kreditinstituten und dgl.	72 907	-	-	-	-
Sozialversicherungen	-	-	-	-	-
sonst. inländischen Stellen	1 839	-	-	-	-
ausländischen Stellen	-	-	-	-	-
Schulden bei öffentlichen Haushalten	264	-	-	-	-
Sonstige Schuldenzugänge insgesamt	75 010	-	-	-	-
Schuldenaufnahme und sonstige Schuldenzugänge insgesamt	1 408 619	283 578	6 996	265 484	11 098

Kreisangehörige Gemeinden, Samtgemeinden, Landkreise										
zu- sammen	kreisangehörige Gemeinden und Samtgemeinden									Land- kreise
	zu- sammen	unter 5 000 Einwohner	5 000 bis unter 10 000 Einwohner	10 000 bis unter 20 000 Einwohner	20 000 bis unter 50 000 Einwohner	50 000 bis unter 100 000 Einwohner	100 000 bis unter 200 000 Einwohner	200 000 und mehr Einwohner	Samt- gemeinden	
1 000 €										
6	7	8	9	10	11	12	13	14	15	16
1 029 200	831 114	19 783	41 475	97 005	140 145	52 429	7 581	434 352	38 344	198 086
105 000	105 000	-	-	-	-	-	-	105 000	-	-
241 719	186 310	4 138	11 552	21 642	44 273	-	-	95 546	9 159	55 409
266 955	154 387	4 944	13 123	36 484	50 291	34 470	2 202	1 367	11 506	112 568
385 257	364 149	9 774	14 973	32 589	37 419	17 959	3 403	232 439	15 593	21 108
1 359	1 359	-	-	-	579	-	780	-	-	-
756	756	-	205	190	-	-	-	-	361	-
-	-	-	-	-	-	-	-	-	-	-
-	-	-	-	-	-	-	-	-	-	-
-	-	-	-	-	-	-	-	-	-	-
28 154	19 153	927	1 622	6 100	7 583	-	1 196	-	1 725	9 001
-	-	-	-	-	-	-	-	-	-	-
-	-	-	-	-	-	-	-	-	-	-
20 831	10 434	48	275	2 816	3 210	675	-	-	3 410	10 397
-	-	-	-	-	-	-	-	-	-	-
-	-	-	-	-	-	-	-	-	-	-
-	-	-	-	-	-	-	-	-	-	-
20 115	9 718	48	225	2 816	3 210	509	-	-	2 910	10 397
-	-	-	-	-	-	-	-	-	-	-
716	716	-	50	-	-	166	-	-	500	-
1 050 031	841 548	19 831	41 750	99 821	143 355	53 104	7 581	434 352	41 754	208 483
74 746	71 285	580	453	274	-	-	-	67 132	2 846	3 461
72 907	71 150	580	318	274	-	-	-	67 132	2 846	1 757
-	-	-	-	-	-	-	-	-	-	-
1 839	135	-	135	-	-	-	-	-	-	1 704
-	-	-	-	-	-	-	-	-	-	-
264	264	17	247	-	-	-	-	-	-	-
75 010	71 549	597	700	274	-	-	-	67 132	2 846	3 461
1 125 041	913 097	20 428	42 450	100 095	143 355	53 104	7 581	501 484	44 600	211 944

B. Kommunale Schulden - Ergebnisse auf Landesebene

7. Schuldentilgung und sonstige Schuldenabgänge der Gemeinden/Gemeindeverbände vom 1. Jan. bis 31. Dez. 2009 nach Körperschaftsgruppen und Gemeindegrößenklassen sowie nach Schuldenarten

Art der Schulden	Gemeinden/Gv insgesamt	Kreisfreie Städte			
		zusammen	unter 100 000 Einwohner	100 000 bis unter 200 000 Einwohner	200 000 und mehr Einwohner
	1	2	3	4	5
Schuldentilgung					
Kreditmarktschulden	1 101 422	273 417	8 881	251 227	13 309
Anleihen	-	-	-	-	-
Schulden bei					
Sparkassen	192 372	8 627	199	8 428	-
Girozentralen / Landesbanken	383 866	27 088	6 145	12 169	8 774
sonst. inländ. Kreditinstituten	497 596	234 660	2 528	230 599	1 533
Bausparkassen	4 664	543	-	-	543
Versicherungsunternehmen	1 639	31	-	31	-
Sozialversicherungen					
Bundesanstalt für Arbeit	90	9	9	-	-
öffentliche Zusatzversorgungs- einrichtungen	135	-	-	-	-
sonstige Sozialversicherungen	30	-	-	-	-
sonst. inländischen Stellen	20 914	2 459	-	-	2 459
ausländischen Stellen					
Euro - Schulden	116	-	-	-	-
Fremdwährungsschulden	-	-	-	-	-
Schulden bei öffentlichen Haushalten	35 457	8 462	42	164	8 256
beim Bund und LAF	136	29	19	9	1
beim ERP - Sondervermögen	51	1	-	1	-
bei Ländern	3 313	183	23	153	7
bei Gemeinden / Gv	23 168	1	-	1	-
bei Zweckverbänden	164	-	-	-	-
bei Eigenbetrieben	8 625	8 248	-	-	8 248
Schuldentilgung insgesamt	1 136 879	281 879	8 923	251 391	21 565
Sonstige Schuldenabgänge					
Kreditmarktschulden	79 994	-	-	-	-
Schulden bei					
Kreditinstituten und dgl.	79 845	-	-	-	-
Sozialversicherungen	-	-	-	-	-
sonst. inländischen Stellen	149	-	-	-	-
ausländischen Stellen	-	-	-	-	-
Schulden bei öffentlichen Haushalten	13	-	-	-	-
Sonstige Schuldenabgänge insgesamt	80 007	-	-	-	-
Schuldentilgung und sonstige Schuldenabgänge insgesamt	1 216 886	281 879	8 923	251 391	21 565

Kreisangehörige Gemeinden und Samtgemeinden, Landkreise										
zu- sammen	kreisangehörige Gemeinden und Samtgemeinden									Land- kreise
	zu- sammen	unter 5 000 Einwohner	5 000 bis unter 10 000 Einwohner	10 000 bis unter 20 000 Einwohner	20 000 bis unter 50 000 Einwohner	50 000 bis unter 100 000 Einwohner	100 000 bis unter 200 000 Einwohner	200 000 und mehr Einwohner	Samt- gemeinden	
1 000 €										
6	7	8	9	10	11	12	13	14	15	16
828 005	628 102	14 861	32 245	65 085	101 657	55 650	24 089	289 728	44 787	199 903
-	-	-	-	-	-	-	-	-	-	-
183 745	138 003	3 480	7 085	10 567	25 105	18 109	3 193	57 623	12 841	45 742
356 778	256 710	2 688	7 947	17 612	30 929	20 300	11 951	153 055	12 228	100 068
262 936	214 304	7 995	15 722	30 981	41 979	15 691	8 729	75 591	17 616	48 632
4 121	3 508	1	-	86	155	-	24	3 216	26	613
1 608	1 577	36	262	341	248	28	-	109	553	31
81	64	12	13	23	8	-	-	-	8	17
135	135	-	-	-	-	-	-	134	1	-
30	28	1	-	4	15	-	-	-	8	2
18 455	13 657	648	1 216	5 355	3 218	1 522	192	-	1 506	4 798
116	116	-	-	116	-	-	-	-	-	-
-	-	-	-	-	-	-	-	-	-	-
26 995	18 666	829	2 429	3 333	5 999	1 313	8	42	4 713	8 329
107	82	32	2	10	11	1	-	6	20	25
50	50	11	9	-	6	-	-	-	24	-
3 130	2 767	497	718	211	736	37	3	36	529	363
23 167	15 422	288	1 664	3 058	5 168	1 275	5	-	3 964	7 745
164	164	1	-	-	-	-	-	-	163	-
377	181	-	36	54	78	-	-	-	13	196
855 000	646 768	15 690	34 674	68 418	107 656	56 963	24 097	289 770	49 500	208 232
79 994	79 994	125	17	10 086	-	-	-	68 543	1 223	-
79 845	79 845	-	17	10 062	-	-	-	68 543	1 223	-
-	-	-	-	-	-	-	-	-	-	-
149	149	125	-	24	-	-	-	-	-	-
-	-	-	-	-	-	-	-	-	-	-
13	13	-	-	-	-	1	-	11	1	-
80 007	80 007	125	17	10 086	-	1	-	68 554	1 224	-
935 007	726 775	15 815	34 691	78 504	107 656	56 964	24 097	358 324	50 724	208 232

B. Kommunale Schulden - Ergebnisse auf Landesebene

8. Schuldenaufnahme der Gemeinden/Gv vom 1. Januar bis 31. Dezember 2009

nach Körperschaftsgruppen und Gemeindegrößenklassen sowie nach Schuldenarten und Laufzeiten
Kreditmarktschulden am 31. Dezember 2009 nach Fälligkeit

Art der Schulden	Gemeinden/Gv insgesamt	Kreisfreie Städte			
		zu- sammen	unter 100 000 Einwohner	100 000 bis unter 200 000 Einwohner	200 000 und mehr Einwohner
1	2	3	4	5	
Laufzeit bis einschl. 1 Jahr					
Kreditmarktschulden	257 587	229 988	-	229 988	-
Wertpapiersschulden	-	-	-	-	-
bei Kreditinstituten u. dgl.	257 587	229 988	-	229 988	-
bei Sozialversicherungen	-	-	-	-	-
bei sonst. inländischen Stellen	-	-	-	-	-
bei ausländischen Stellen	-	-	-	-	-
Schulden bei öffentlichen Haushalten	-	-	-	-	-
Schuldenaufnahme zusammen	257 587	229 988	-	229 988	-
Laufzeit über 1 Jahr bis unter 5 Jahre					
Kreditmarktschulden	28 667	673	673	-	-
Wertpapiersschulden	-	-	-	-	-
bei Kreditinstituten u. dgl.	28 667	673	673	-	-
bei Sozialversicherungen	-	-	-	-	-
bei sonst. inländischen Stellen	-	-	-	-	-
bei ausländischen Stellen	-	-	-	-	-
Schulden bei öffentlichen Haushalten	249	-	-	-	-
Schuldenaufnahme zusammen	28 916	673	673	-	-
Laufzeit über 5 Jahre					
Kreditmarktschulden	1 026 524	52 917	6 323	35 496	11 098
Wertpapiersschulden	105 000	-	-	-	-
bei Kreditinstituten u. dgl.	893 370	52 917	6 323	35 496	11 098
bei Sozialversicherungen	-	-	-	-	-
bei sonst. inländischen Stellen	28 154	-	-	-	-
bei ausländischen Stellen	-	-	-	-	-
Schulden bei öffentlichen Haushalten	20 582	-	-	-	-
Schuldenaufnahme zusammen	1 047 106	52 917	6 323	35 496	11 098
Schuldenaufnahme insgesamt	1 333 609	283 578	6 996	265 484	11 098
Kreditmarktschulden nach Fälligkeit					
von den am 31.12.2009 nachgewiesenen Kreditmarktschulden werden planmäßig fällig:					
im Haushaltsjahr 2010	421 758	36 225	5 816	21 873	8 536
im Haushaltsjahr 2011	405 983	34 428	5 360	20 318	8 750
im Haushaltsjahr 2012	411 236	33 827	5 015	19 834	8 978
im Haushaltsjahr 2013	389 658	33 086	4 879	19 380	8 827
im Haushaltsjahr 2014	382 846	33 413	4 134	18 812	10 467
nach dem 31.12.2014	5 278 428	412 600	66 243	261 057	85 300

Kreisangehörige Gemeinden, Samtgemeinden, Landkreise										
zu- sammen	kreisangehörige Gemeinden und Samtgemeinden									Land- kreise
	zu- sammen	unter 5 000 Einwohner	5 000 bis unter 10 000 Einwohner	10 000 bis unter 20 000 Einwohner	20 000 bis unter 50 000 Einwohner	50 000 bis unter 100 000 Einwohner	100 000 bis unter 200 000 Einwohner	200 000 und mehr Einwohner	Samt- gemeinden	
1 000 €										
6	7	8	9	10	11	12	13	14	15	16
27 599	27 599	804	1 427	8 604	2 467	10 103	3 832	-	362	-
-	-	-	-	-	-	-	-	-	-	-
27 599	27 599	804	1 427	8 604	2 467	10 103	3 832	-	362	-
-	-	-	-	-	-	-	-	-	-	-
-	-	-	-	-	-	-	-	-	-	-
-	-	-	-	-	-	-	-	-	-	-
27 599	27 599	804	1 427	8 604	2 467	10 103	3 832	-	362	-
27 994	25 494	48	3 862	712	14 106	1 573	1 773	-	3 420	2 500
-	-	-	-	-	-	-	-	-	-	-
27 994	25 494	48	3 862	712	14 106	1 573	1 773	-	3 420	2 500
-	-	-	-	-	-	-	-	-	-	-
-	-	-	-	-	-	-	-	-	-	-
249	249	-	50	3	-	166	-	-	30	-
28 243	25 743	48	3 912	715	14 106	1 739	1 773	-	3 450	2 500
973 607	778 021	18 931	36 186	87 689	123 572	40 753	1 976	434 352	34 562	195 586
105 000	105 000	-	-	-	-	-	-	105 000	-	-
840 453	653 868	18 004	34 564	81 589	115 989	40 753	780	329 352	32 837	186 585
28 154	19 153	927	1 622	6 100	7 583	-	1 196	-	1 725	9 001
-	-	-	-	-	-	-	-	-	-	-
20 582	10 185	48	225	2 813	3 210	509	-	-	3 380	10 397
994 189	788 206	18 979	36 411	90 502	126 782	41 262	1 976	434 352	37 942	205 983
1 050 031	841 548	19 831	41 750	99 821	143 355	53 104	7 581	434 352	41 754	208 483
385 533	256 594	10 384	21 277	45 157	74 142	31 593	7 525	34 885	31 631	128 939
371 555	241 155	10 292	19 400	40 044	67 713	29 253	6 562	37 956	29 935	130 400
377 409	256 525	10 812	21 406	46 802	76 131	28 227	5 124	37 140	30 883	120 884
356 572	235 482	10 588	22 886	39 310	60 362	27 767	4 371	37 349	32 849	121 090
349 433	238 056	11 220	24 263	42 728	62 148	24 533	4 119	38 100	30 945	111 377
4 865 828	3 240 748	140 353	270 777	552 360	844 266	349 243	91 714	667 734	324 301	1 625 080

B. Kommunale Schulden - Ergebnisse auf Landesebene

9. Schulden am 31. Dez. 2009 und Schuldenbewegung vom 1. Jan. bis 31. Dez. 2009 der kommunalen Zweckverbände¹⁾ nach Schuldenarten und Aufgabenbereichen

Aufgabenbereich	Zweckverbände		Stand der Schulden			Schuldenaufnahme und sonstige Zugänge			Schuldentilgung und sonstige Abgänge		
	insgesamt	darunter	insgesamt	davon		insgesamt	davon		insgesamt	davon	
		verschuldet		Kreditmarktschulden	bei öffentl. Haushalten		am Kreditmarkt	bei öffentl. Haushalten		am Kreditmarkt	bei öffentl. Haushalten
	Anzahl		1 000 €								
1	2	3	4	5	6	7	8	9	10	11	
Rettungsdienst	1	1	417	-	417	417	-	417	-	-	-
Grundschulen	1	1	723	723	-	-	-	-	51	51	-
Nichtwissenschaftliche Museen, Sammlungen, Ausstellungen	2	-	-	-	-	-	-	-	-	-	-
Theater	2	-	-	-	-	-	-	-	-	-	-
Musikschulen	5	-	-	-	-	-	-	-	-	-	-
Volkshochschulen	4	-	-	-	-	-	-	-	-	-	-
Sonstige Volksbildung	2	-	-	-	-	-	-	-	-	-	-
Heimatspflege	1	-	-	-	-	-	-	-	-	-	-
Tageseinrichtungen f. Kinder	1	-	-	-	-	-	-	-	-	-	-
Gesundheitsverwaltung	1	-	-	-	-	-	-	-	-	-	-
Badeanstalten	2	2	2 309	2 309	-	35	35	-	178	178	-
Park- und Gartenanlagen	1	-	-	-	-	-	-	-	-	-	-
Sonstige Erholungseinrichtungen	8	-	-	-	-	-	-	-	-	-	-
Bau- und Wohnungswesen, Verkehr	4	2	3 121	3 121	-	-	-	-	1 048	1 048	-
Bauverwaltung	1	1	994	994	-	-	-	-	6	6	-
Gemeindestraßen	5	1	160	-	160	-	-	-	3	-	3
Abwasserbeseitigung	18	12	27 762	26 855	907	2 014	2 014	-	2 535	2 379	156
Abfallbeseitigung	2	1	53 984	53 984	-	2 380	2 380	-	2 943	2 943	-
Bestattungswesen	1	-	-	-	-	-	-	-	2	2	-
Hilfsbetriebe der Verwaltung	5	4	33 632	28 224	5 408	13 855	8 855	5 000	1 234	892	342
Förderung der Land- und Forstwirtschaft	1	-	-	-	-	-	-	-	-	-	-
Fremdenverkehr	2	-	-	-	-	-	-	-	-	-	-
Sonstige Förderung von Wirtschaft und Verkehr	4	3	21 359	19 899	1 460	396	396	-	619	482	137
Förderung des öffentlichen Personennahverkehrs (ÖPNV)	1	-	-	-	-	-	-	-	-	-	-
Wirtschaftliche Unternehmen, allgem. Grund- und Sondervermögen	2	-	-	-	-	-	-	-	-	-	-
Wasserversorgung	1	1	1 862	1 862	-	151	151	-	131	131	-
Verkehrsunternehmen	4	3	4 270	4 270	-	340	340	-	69	69	-
Unternehmen der Wirtschaftsförderung	1	1	15 370	15 370	-	1 300	1 300	-	279	279	-
Land- und forstwirtschaftliche Unternehmen	2	-	-	-	-	-	-	-	-	-	-
Sonstige wirtschaftliche Unternehmen	1	1	63 613	63 613	-	-	-	-	369	369	-
Insgesamt	86	34	229 576	221 224	8 352	20 888	15 471	5 417	9 467	8 829	638

1) Und andere juristische Personen zwischengemeindlicher Zusammenarbeit, soweit sie anstelle kommunaler Körperschaften kommunale Aufgaben wahrnehmen (ohne kaufmännisch buchende Verbände, die ausschließlich Aufgaben von Wirtschaftsunternehmen erfüllen).

C. Kommunale Schulden
- Regional- und Einzelergebnisse -

10. SCHULDEN DER GEMEINDEN UND LANDKREISE

SCHL. NR.	KREISFREIE STADT REGION LANDKREISE (EINSCHL. EINHEITSGEMEINDEN UND SAMTGEMEINDEBEREICHE) BEZIRK	EINWOHNER AM 30.06.2009	SCHULDENAUFNAHME			SONSTIGE ZUGAENGE	SCHULDENTILGUNG			SONSTIGE ABGAENGE
			INSGESAMT	AM KREDIT- MARKT	BEI OEFFENTL. HAUS- HALTEN		INSGESAMT	AM KREDIT- MARKT	BEI OEFFENTL. HAUS- HALTEN	
		1	2	3	4	5	6	7	8	9
BEZIRK BRAUNSCHWEIG										
101	BRAUNSCHWEIG, STADT	246 230	11 098	11 098	-	-	21 565	13 309	8 256	-
102	SALZGITTER, STADT	103 895	227 806	227 806	-	-	225 759	225 671	88	-
103	WOLFSBURG, STADT	120 690	-	-	-	-	591	589	2	-
	KREISFREIE STAEDTE ZUSAMMEN	470 815	238 904	238 904	-	-	247 915	239 569	8 346	-
151	GIFHORN	173 635	816	352	464	-	10 391	9 548	843	-
152	GOETTINGEN	259 283	14 038	14 038	-	-	20 867	20 851	16	4 486
153	GOSLAR	145 217	16 386	16 386	-	-	8 388	8 337	51	-
154	HELMSTEDT	94 467	10 425	9 817	608	-	6 369	5 463	906	-
155	NORTHEIM	141 350	14 849	14 849	-	-	10 627	10 616	11	-
156	OSTERODE AM HARZ	78 879	11 595	11 595	-	-	12 088	12 079	9	-
157	PEINE	132 172	10 050	9 983	67	249	2 355	1 956	399	249
158	WOLFENBUETTEL	123 155	4 790	4 478	312	-	8 933	8 433	500	1
	EINHEITSGEM., SGB, LK ZUSAMMEN	1 148 158	82 949	81 498	1 451	249	80 018	77 283	2 735	4 736
	GEMEINDEN (EINSCHL. KREISFREIE STAEDTE) UND LK INSGESAMT	1 618 973	321 853	320 402	1 451	249	327 933	316 852	11 081	4 736
BEZIRK HANNOVER										
241	REGION HANNOVER	1 128 810	519 363	519 363	-	67 132	366 439	366 328	111	68 554
251	DIEPHOLZ	216 469	26 609	26 609	-	-	32 306	31 662	644	-
252	HAMELN-PYRMONT	155 654	9 523	9 238	285	-	14 295	14 146	149	2 762
254	HILDESHEIM	285 390	32 100	32 100	-	-	40 666	40 295	371	-
255	HOLZMINDEN	74 666	3 648	3 648	-	-	1 996	1 942	54	-
256	NIENBURG (WESER)	124 989	13 777	13 777	-	-	10 262	9 614	648	-
257	SCHAUMBURG	162 555	20 259	20 005	254	141	4 827	3 592	1 235	125
	EINHEITSGEM., SGB, LK ZUSAMMEN	2 148 533	625 279	624 740	539	67 273	470 791	467 579	3 212	71 441
BEZIRK LUENEBUG										
351	CELLE	179 681	12 494	11 970	524	-	15 626	13 806	1 820	-
352	CUXHAVEN	201 679	17 411	16 905	506	454	23 555	22 371	1 184	-
353	HARBURG	245 194	22 104	21 562	542	-	16 882	14 808	2 074	1
354	LUECHOW-DANNENBERG	49 918	6 606	6 606	-	-	3 092	2 584	508	-
355	LUENEBUG	176 441	39 514	39 514	-	17	22 592	22 567	25	17
356	OSTERHOLZ	112 200	23 305	21 393	1 912	-	12 668	9 930	2 738	-
357	ROTENBURG (WUEMME)	164 400	16 283	16 025	258	-	13 758	13 310	448	-
358	SOLTAU-FALLINGBOSTEL	140 523	14 455	14 455	-	1	14 415	14 182	233	2 589
359	STADE	196 923	12 113	11 629	484	-	13 748	13 264	484	-
360	UELZEN	94 673	8 356	8 356	-	-	9 769	9 761	8	-
361	VERDEN	133 549	4 995	4 227	768	-	8 581	7 341	1 240	-
	EINHEITSGEM., SGB, LK ZUSAMMEN	1 695 181	177 636	172 642	4 994	472	154 686	143 924	10 762	2 607
BEZIRK WESER-EMS										
401	DELMENHORST, STADT	74 540	6 996	6 996	-	-	7 745	7 726	19	-
402	EMDEN, STADT	51 272	-	-	-	-	1 178	1 155	23	-
403	OLDENBURG (OLDB), STADT	160 433	15 429	15 429	-	-	16 612	16 612	-	-
404	OSNABRUECK, STADT	162 835	22 249	22 249	-	-	8 429	8 355	74	-
405	WILHELMSHAVEN, STADT	81 372	-	-	-	-	-	-	-	-
	KREISFREIE STAEDTE ZUSAMMEN	530 452	44 674	44 674	-	-	33 964	33 848	116	-
451	AMMERLAND	117 222	6 384	4 564	1 820	-	7 664	6 053	1 611	-
452	AURICH	189 391	29 071	28 571	500	25	16 825	16 736	89	-
453	CLOPPENBURG	158 353	19 112	19 112	-	-	17 689	17 689	-	-
454	EMSLAND	313 371	18 940	14 948	3 992	1	18 193	16 539	1 654	-
455	FRIESLAND	100 084	6 838	6 143	695	-	7 533	6 836	697	-
456	GRAFSCH. BENTHEIM	135 450	26 949	23 196	3 753	-	18 650	16 467	2 183	-
457	LEER	164 930	12 631	11 470	1 161	683	9 224	7 325	1 899	-
458	OLDENBURG	126 300	1 100	1 100	-	-	4 659	4 635	24	-
459	OSNABRUECK	358 275	27 252	26 762	490	2 846	28 660	28 518	142	1 223
460	VECHTA	139 709	3 082	2 500	582	-	4 682	4 226	456	-
461	WESERMARSCH	91 665	8 959	8 543	416	3 461	12 085	11 009	1 076	-
462	WITTMUND	57 355	3 849	3 411	438	-	3 641	3 186	455	-
	EINHEITSGEM., SGB, LK ZUSAMMEN	1 952 105	164 167	150 320	13 847	7 016	149 505	139 219	10 286	1 223
	GEMEINDEN (EINSCHL. KREISFREIE STAEDTE) UND LK INSGESAMT	2 482 557	208 841	194 994	13 847	7 016	183 469	173 067	10 402	1 223

1) NUR WENN DER TRAEGER ALLEINIGER EIGENTUEMER DES KRANKENHAUSES / DES EIGENBETRIEBES U. AE. IST.

SCHULDENSTAND AM 31.12.2009										NACHRICHTLICH:				SCHL. NR.
SCHULDEN INSGESAMT		VER- ÄENDE- RUNG GEGEN- UEBER 31.12. 2008	KREDITMARKTSCHULDEN					SCHULDEN BEI OEFF. HAUSHALTEN		SCHULDEN INSGESAMT ¹⁾				
			ZUSAMMEN		DARUNTER BEI			ZUSAMMEN	DARUNTER BEI GEM./GV	KRANKEN- HAEUSER	EIGEN- BETRIEBE U.Ä.	KASSEN- KREDITE		
SPAR- KASSEN	GIRO- ZENTRALEN	SONST. KREDIT- INSTITUT.			1000 €	1000 €	1000 €						1000 €	
1000 €	€/EINW	%	1000 €	€/EINW	15	16	17	18	19	20	21	22		
10	11	12	13	14	15	16	17	18	19	20	21	22		
137 131	557	-7,1	130 858	531	-	84 006	36 815	6 273	-	-	68 112	-	101	
122 171	1 176	1,7	122 083	1 175	19 248	11 663	91 172	88	-	-	238 261	138 646	102	
41 199	341	-1,4	41 192	341	3 298	14 608	23 286	7	6	14 260	9 546	27 195	103	
300 501	638	-2,9	294 133	625	22 546	110 277	151 273	6 368	6	14 260	315 919	165 841		
141 174	813	-6,4	133 835	771	52 110	22 403	48 584	7 339	6 979	-	17 110	5 827	151	
144 279	556	-7,3	144 060	556	29 165	66 960	38 767	219	95	-	190 073	307 480	152	
89 596	617	9,8	89 596	617	14 617	49 350	17 980	-	-	-	67 196	186 554	153	
97 094	1 028	4,4	88 361	935	-	60 241	23 422	8 733	8 204	392	26 256	176 968	154	
141 400	1 000	3,1	141 357	1 000	20 307	60 626	55 066	43	14	-	100 021	187 960	155	
110 048	1 395	-0,4	110 012	1 395	23 444	53 589	32 837	36	-	-	36 050	129 558	156	
36 620	277	26,6	34 799	263	1 413	22 316	9 691	1 821	1 344	-	208 633	66 700	157	
101 181	822	-3,9	98 471	800	1 948	31 040	60 610	2 710	2 705	-	86 946	94 375	158	
861 392	750	-0,2	840 491	732	143 004	366 525	286 957	20 901	19 341	392	732 285	1 155 422		
1 161 893	718	-0,9	1 134 624	701	165 550	476 802	438 230	27 269	19 347	14 652	1 048 204	1 321 263		
1 665 373	1 475	10,0	1 663 308	1 474	616 108	339 504	539 138	2 065	72	20 626	721 440	765 254	241	
181 712	839	-3,0	177 263	819	17 172	90 515	66 951	4 449	3 261	-	79 067	829	251	
183 506	1 179	-3,9	182 437	1 172	66 272	24 678	75 848	1 069	994	-	48 663	89 159	252	
324 992	1 139	-2,6	323 455	1 133	73 081	102 047	118 447	1 537	9	-	94 909	283 800	254	
24 135	323	7,3	23 988	321	1 414	13 408	8 841	147	147	2 790	16 703	32 475	255	
104 843	839	3,5	97 404	779	4 364	35 355	46 882	7 439	7 076	-	37 524	32 232	256	
117 140	721	15,2	87 374	538	23 327	38 640	23 918	29 766	10 903	3 102	97 386	82 268	257	
2 601 701	1 211	6,1	2 555 229	1 189	801 738	644 147	880 025	46 472	22 462	26 518	1 095 692	1 286 017		
284 675	1 584	-1,1	266 577	1 484	34 331	118 219	99 327	18 098	17 819	-	68 621	96 002	351	
182 206	903	-3,0	174 937	867	7 102	69 457	91 311	7 269	5 402	-	126 042	454 822	352	
156 894	640	3,4	143 428	585	15 616	59 558	60 610	13 466	8 932	1 349	40 973	18 500	353	
32 395	649	12,2	30 567	612	4 648	10 189	15 692	1 828	-	-	661	152 692	354	
238 848	1 354	7,6	238 368	1 351	25 845	83 146	109 078	480	12	20 019	110 259	236 426	355	
199 089	1 774	5,6	171 652	1 530	28 121	50 236	92 929	27 437	25 435	5	47 211	53 515	356	
158 499	964	1,6	154 317	939	46 916	57 035	49 710	4 182	4 061	-	17 268	2 761	357	
164 061	1 168	-1,5	161 170	1 147	19 857	94 325	42 642	2 891	221	-	54 913	56 125	358	
176 392	896	-0,9	171 032	869	22 775	73 624	52 770	5 360	1 364	-	48 677	66 493	359	
100 166	1 058	-1,4	100 166	1 058	13 645	53 747	28 076	-	-	-	40 735	150 668	360	
128 235	960	-2,7	112 581	843	7 991	35 413	65 131	15 654	15 591	-	29 325	3 500	361	
1 821 460	1 074	1,2	1 724 795	1 017	226 847	704 949	707 276	96 665	78 837	21 373	584 685	1 291 504		
65 623	880	-1,1	65 504	879	-	8 040	57 464	119	-	941	63 626	52 000	401	
26 809	523	-4,2	25 943	506	3 925	7 218	14 689	866	-	5 473	162 658	-	402	
113 613	708	-1,0	113 613	708	18 231	38 577	56 719	-	-	39 518	36 690	73 591	403	
85 429	525	19,3	84 386	518	10 430	44 266	29 687	1 043	-	29 443	273 901	98 031	404	
-	-	-	-	-	-	-	-	-	-	15 938	60 063	30 379	405	
291 474	549	3,8	289 446	546	32 586	98 101	158 559	2 028	-	91 313	596 938	254 001		
98 968	844	-1,3	78 770	672	337	44 171	34 256	20 198	19 812	-	12 290	8 055	451	
214 214	1 131	6,1	211 831	1 118	3 867	112 886	58 654	2 383	180	-	165 159	83 242	452	
165 855	1 047	0,9	165 855	1 047	3 403	95 510	61 714	-	-	-	3 584	4 220	453	
231 464	739	0,3	208 629	666	92 065	54 939	56 975	22 835	22 263	-	58 924	2 672	454	
100 505	1 004	-0,7	87 194	871	2 280	58 940	22 303	13 311	12 610	35	23 743	42 749	455	
155 219	1 146	5,6	129 157	954	325	55 712	62 496	26 062	25 506	-	30 070	5 465	456	
132 738	805	3,2	103 901	630	6 875	47 817	34 127	28 837	27 915	12 894	23 801	39 506	457	
49 668	393	-6,7	49 516	392	-	24 072	18 151	152	-	-	5 264	1 649	458	
331 961	927	0,1	329 165	919	136 466	52 512	131 055	2 796	1 908	-	88 242	60 067	459	
72 367	518	-2,2	67 110	480	2 709	42 998	10 865	5 257	5 234	-	19 269	2 000	460	
117 649	1 283	0,3	107 993	1 178	3 673	33 870	65 363	9 656	8 571	-	10 114	116 430	461	
53 485	933	0,4	46 694	814	16 234	14 830	15 448	6 791	6 269	155	13 924	14 914	462	
1 724 093	883	1,2	1 585 815	812	268 234	638 257	571 407	138 278	130 268	13 084	454 384	380 969		
2 015 567	812	1,6	1 875 261	755	300 820	736 358	729 966	140 306	130 268	104 397	1 051 322	634 970		

NOCH: 10. SCHULDEN DER GEMEINDEN UND LANDKREISE

GEMEINDEGROESSENKLASSE GEMEINDEN MIT ... BIS UNTER ... EINWOHNER	EINWOHNER AM 30.06.2009	SCHULDENAUFNAHME			SONSTIGE ZUGAENGE	SCHULDENTILGUNG			SONSTIGE ABGAENGE
		INSGESAMT	AM KREDIT- MARKT	BEI OEFFENTL. HAUS- HALTEN		INSGESAMT	AM KREDIT- MARKT	BEI OEFFENTL. HAUS- HALTEN	
1	2	3	4	5	6	7	8	9	
NIEDERSACHSEN									
KREISFREIE STAEDTE									
500 000 UND MEHR	-	-	-	-	-	-	-	-	-
200 000 - 500 000	246 230	11 098	11 098	-	-	21 565	13 309	8 256	-
100 000 - 200 000	547 853	265 484	265 484	-	-	251 391	251 227	164	-
50 000 - 100 000	207 184	6 996	6 996	-	-	8 923	8 881	42	-
20 000 - 50 000	-	-	-	-	-	-	-	-	-
ZUSAMMEN	1 001 267	283 578	283 578	-	-	281 879	273 417	8 462	-
EINHEITSGEMEINDEN/SAMTGEMEINDEBEREICHE									
200 000 UND MEHR	519 212	434 352	434 352	-	67 132	289 770	289 728	42	68 554
100 000 - 200 000	223 852	7 581	7 581	-	-	24 097	24 089	8	-
50 000 - 100 000	524 389	53 104	52 429	675	-	56 963	55 650	1 313	1
20 000 - 50 000	2 329 908	153 970	150 620	3 350	-	117 231	110 360	6 871	-
10 000 - 20 000	2 271 255	131 211	125 537	5 674	3 575	104 575	97 743	6 832	11 310
5 000 - 10 000	988 821	55 039	54 352	687	842	50 943	47 480	3 463	142
3 000 - 5 000	74 284	5 296	5 248	48	-	2 558	2 448	110	-
UNTER 3 000	12 256	995	995	-	-	631	604	27	-
ZUSAMMEN	6 943 977	841 548	831 114	10 434	71 549	646 768	628 102	18 666	80 007
DARUNTER:									

GROSSE SELBST. STAEDTE	447 928	43 839	43 686	153	-	55 734	55 023	711	-
SELBST. GEMEINDEN	1 900 373	105 590	104 249	1 341	-	109 415	105 094	4 321	1
LANDKREISE	6 943 977	208 483	198 086	10 397	3 461	208 232	199 903	8 329	-
EINHEITSGEM., SAMTGEMEINDEBEREICHE UND LANDKREISE ZUSAMMEN	6 943 977	1 050 031	1 029 200	20 831	75 010	855 000	828 005	26 995	80 007
GEMEINDEN (EINSCHL. KREISFREIE STAEDTE) UND LANDKREISE INSGES.	7 945 244	1 333 609	1 312 778	20 831	75 010	1 136 879	1 101 422	35 457	80 007

1) NUR WENN DER TRAEGER ALLEINIGER EIGENTUEMER DES KRANKENHAUSES / DES EIGENBETRIEBES U. AE. IST.

SCHULDENSTAND AM 31.12.2009										NACHRICHTLICH:			SCHL. NR.
SCHULDEN INSGESAMT		VER- ÄENDE- RUNG GEGEN- UEBER 31.12. 2008	KREDITMARKTSCHULDEN					SCHULDEN BEI OEFF. HAUSHALTEN		SCHULDEN INSGESAMT 1)		KASSEN- KREDITE	
			ZUSAMMEN		DARUNTER BEI			ZUSAMMEN	DARUNTER BEI GEM./GV	KRANKEN- HAEUSER	EIGEN- BETRIEBE U.Ä.		
					SPAR- KASSEN	GIRO- ZENTRALEN	SONST. KREDIT- INSTITUT.						
1000 €	€/EINW	%	1000 €	€/EINW	1000 €								
10	11	12	13	14	15	16	17	18	19	20	21	22	
-	-	-	-	-	-	-	-	-	-	-	-	-	
137 131	557	-7,1	130 858	531	-	84 006	36 815	6 273	-	-	68 112	-	
362 412	662	4,0	361 274	659	51 207	109 114	200 864	1 138	6	83 221	558 398	337 463	
92 432	446	-2,0	91 447	441	3 925	15 258	72 153	985	-	22 352	286 347	82 379	
-	-	-	-	-	-	-	-	-	-	-	-	-	
591 975	591	0,3	583 579	583	55 132	208 378	309 832	8 396	6	105 573	912 857	419 842	
854 043	1 645	20,1	853 164	1 643	203 995	164 531	348 932	879	-	-	625 414	212 100	
120 015	536	-12,1	119 415	533	24 882	36 550	53 375	600	21	-	243 338	373 257	
503 734	961	-0,8	490 616	936	65 331	152 847	242 642	13 118	12 361	20 019	349 195	404 115	
1 355 195	582	2,8	1 285 839	552	277 310	462 574	482 231	69 356	57 059	-	688 104	536 113	
1 189 809	524	1,6	1 121 808	494	203 286	357 279	482 896	68 001	61 092	-	379 823	425 001	
571 416	578	0,8	541 295	547	113 086	134 227	274 700	30 121	22 077	-	168 794	289 970	
45 908	618	6,3	44 410	598	10 223	9 042	19 681	1 498	1 193	-	11 511	46 819	
12 188	994	3,1	12 013	980	3 158	2 330	6 396	175	175	-	28 728	16 618	
4 652 308	670	4,2	4 468 560	644	901 271	1 319 380	1 910 853	183 748	153 978	20 019	2 494 907	2 303 993	
495 659	1 107	-2,3	489 008	1 092	76 639	174 829	208 862	6 651	5 682	20 019	384 128	645 881	
1 124 757	592	-0,3	1 082 480	570	227 644	352 965	447 240	42 277	36 065	-	665 307	399 894	
2 356 338	339	0,2	2 237 770	322	538 552	1 034 498	534 812	118 568	96 930	41 348	372 139	1 809 919	
7 008 646	1 009	2,8	6 706 330	966	1 439 823	2 353 878	2 445 665	302 316	250 908	61 367	2 867 046	4 113 912	
7 600 621	957	2,6	7 289 909	918	1 494 955	2 562 256	2 755 497	310 712	250 914	166 940	3 779 903	4 533 754	

NOCH: 10. SCHULDEN DER GEMEINDEN UND LANDKREISE

SCHL. NR.	EINHEITSGEMEINDE SAMTGEMEINDEBEREICH (SGB) REGION LANDKREIS	EINWOHNER AM 30.06.2009	SCHULDENAUFNAHME			SONSTIGE ZUGAENGE	SCHULDENTILGUNG			SONSTIGE ABGAENGE	
			INSGESAMT	AM KREDIT- MARKT	BEI OEFFENTL. HAUS- HALTEN		INSGESAMT	AM KREDIT- MARKT	BEI OEFFENTL. HAUS- HALTEN		
											1000 €
		1	2	3	4	5	6	7	8	9	
BEZIRK BRAUNSCHWEIG											
LANDKREIS GIFHORN											
151009	GIFHORN, ST. *	41 798	59	-	59	-	1 615	1 339	276	-	
151025	SASSENBURG	10 996	299	154	145	-	1 173	1 096	77	-	
151040	WITTINGEN, ST.	11 916	84	-	84	-	351	309	42	-	
151401	BOLDECKER LAND SGB	9 950	-	-	-	-	212	190	22	-	
151402	BROME SGB	15 443	-	-	-	-	275	216	59	-	
151403	HANKENSBUETTEL SGB	9 487	198	198	-	-	333	319	14	-	
151404	ISENBUETTEL SGB	15 345	-	-	-	-	144	87	57	-	
151405	MEINERSEN SGB	20 800	117	-	117	-	1 174	1 075	99	-	
151406	PAPENTEICH SGB	23 593	-	-	-	-	744	627	117	-	
151407	WESENDORF SGB	14 307	59	-	59	-	312	256	56	-	
	EINHEITSGEM., SGB	ZUSAMMEN	173 635	816	352	464	-	6 333	5 514	819	-
151000	LANDKREIS		173 635	-	-	-	-	4 058	4 034	24	-
	EINHEITSG., SGB, LK INSGESAMT		173 635	816	352	464	-	10 391	9 548	843	-
LANDKREIS GOETTINGEN											
152001	ADELEBSEN, FL.	6 607	-	-	-	-	21	17	4	-	
152004	BOVENDEN, FL.	13 437	1 322	1 322	-	-	553	552	1	-	
152007	DUDERSTADT, ST. *	22 009	235	235	-	-	827	827	-	-	
152009	FRIEDLAND	10 938	-	-	-	-	134	134	-	2 137	
152011	GLEICHEN	9 366	1 182	1 182	-	-	514	514	-	-	
152012	GOETTINGEN, ST.	121 056	1 976	1 976	-	-	4 301	4 293	8	-	
152016	HANN. MUENDEN, ST. *	24 519	2 996	2 996	-	-	1 531	1 529	2	-	
152021	ROSDORF	12 000	989	989	-	-	485	485	-	2 349	
152026	STAUENBERG	8 207	-	-	-	-	931	931	-	-	
152401	DRANSFELD SGB	9 437	1 238	1 238	-	-	1 444	1 444	-	-	
152402	GIEBOLDEHAUSEN SGB	14 255	-	-	-	-	379	378	1	-	
152403	RADOLFSHAUSEN SGB	7 452	-	-	-	-	289	289	-	-	
	EINHEITSGEM., SGB	ZUSAMMEN	259 283	9 938	9 938	-	11 409	11 393	16	4 486	
152000	LANDKREIS		259 283	4 100	4 100	-	9 458	9 458	-	-	
	EINHEITSG., SGB, LK INSGESAMT		259 283	14 038	14 038	-	20 867	20 851	16	4 486	
LANDKREIS GOSLAR											
153002	BAD HARZBURG, ST.	22 027	9 031	9 031	-	-	847	847	-	-	
153003	BRAUNLAGE, ST.	4 797	-	-	-	-	166	166	-	-	
153005	GOSLAR, ST. **	41 562	4 145	4 145	-	-	2 922	2 922	-	-	
153007	LANGELSHEIM, ST.	12 545	500	500	-	-	422	422	-	-	
153008	LIEBENBURG	8 955	731	731	-	-	78	78	-	-	
153010	SANKT ANDREASBERG, BERGST.	1 841	-	-	-	-	57	57	-	-	
153012	SEESSEN, ST. *	20 704	-	-	-	-	540	540	-	-	
153013	VIENENBURG, ST.	10 814	1 837	1 837	-	-	2 235	2 235	-	-	
153401	LUTTER A. BARENBERGE SGB	4 251	-	-	-	-	107	107	-	-	
153402	OBERHARZ SGB	17 721	142	142	-	-	192	192	-	-	
	EINHEITSGEM., SGB	ZUSAMMEN	145 217	16 386	16 386	-	7 566	7 566	-	-	
153000	LANDKREIS		145 217	-	-	-	822	771	51	-	
	EINHEITSG., SGB, LK INSGESAMT		145 217	16 386	16 386	-	8 388	8 337	51	-	
LANDKREIS HELMSTEDT											
154003	BUEDDENSTEDT	2 898	-	-	-	-	30	23	7	-	
154010	HELMSTEDT, ST. *	24 269	1 000	1 000	-	-	183	61	122	-	
154013	KOENIGSLUTTER A. ELM, ST.	15 987	290	290	-	-	608	589	19	-	
154014	LEHRE	11 632	2 700	2 700	-	-	744	647	97	-	
154019	SCHOENINGEN, ST.	12 391	450	450	-	-	1 877	1 835	42	-	
154401	GRASLEBEN SGB	4 801	150	150	-	-	238	219	19	-	
154402	HEESEBERG SGB	4 147	427	427	-	-	203	187	16	-	
154403	NORD-ELM SGB	5 893	-	-	-	-	379	336	43	-	
154404	VELPKE SGB	12 449	-	-	-	-	235	150	85	-	
	EINHEITSGEM., SGB	ZUSAMMEN	94 467	5 017	5 017	-	4 497	4 047	450	-	
154000	LANDKREIS		94 467	5 408	4 800	608	-	1 872	1 416	456	-
	EINHEITSG., SGB, LK INSGESAMT		94 467	10 425	9 817	608	-	6 369	5 463	906	-

1) NUR WENN DER TRAEGER ALLEINIGER EIGENTUEMER DES KRANKENKAUSES / DES EIGENBETRIEBES O. AE. IST.

SCHULDENSTAND AM 31.12.2009										NACHRICHTLICH:				SCHL. NR.
SCHULDEN INSGESAMT		VER- ÄENDE- RUNG GEGEN- UEBER 31.12. 2008	KREDITMARKTSCHULDEN					SCHULDEN BEI OEFF. HAUSHALTEN		SCHULDEN INSGESAMT ¹⁾		KASSEN- KREDITE		
			ZUSAMMEN		DARUNTER BEI			ZUSAMMEN	DARUNTER BEI GEM./GV	KRANKEN- HAEUSER	EIGEN- BETRIEBE U.Ä.			
					SPAR- KASSEN	GIRO- ZENTRALEN	SONST. KREDIT- INSTITUT.							
1000 €	€/EINW	%	1000 €	€/EINW	1000 €									
10	11	12	13	14	15	16	17	18	19	20	21	22		
35 857	858	-4,2	34 116	816	14 968	10 790	5 162	1 741	1 741	-	16 865	2 800	151009	
4 044	368	-17,8	3 115	283	1 764	71	1 280	929	929	-	-	-	151025	
4 173	350	-6,0	3 783	317	798	1 238	1 742	390	390	-	-	-	151040	
5 097	512	-4,0	4 938	496	17	-	3 941	159	159	-	-	-	151401	
7 285	472	-3,6	6 598	427	1 028	-	5 533	687	687	-	-	652	151402	
8 631	910	-1,5	8 522	898	2 027	270	4 895	109	109	-	-	2 375	151403	
724	47	-16,6	270	18	235	-	6	454	454	-	-	-	151404	
8 850	425	-10,7	7 770	374	481	-	5 811	1 080	1 080	-	-	-	151405	
7 479	317	-9,0	6 551	278	4 033	1 863	655	928	924	-	-	-	151406	
4 656	325	-5,2	4 150	290	1 737	635	1 778	506	506	-	-	-	151407	
86 796	500	-6,0	79 813	460	27 088	14 867	30 803	6 983	6 979	-	16 865	5 827		
54 378	313	-6,9	54 022	311	25 022	7 536	17 781	356	-	-	245	-	151000	
141 174	813	-6,4	133 835	771	52 110	22 403	48 584	7 339	6 979	-	17 110	5 827		
297	45	-6,6	279	42	264	15	-	18	-	-	-	-	152001	
10 614	790	7,8	10 589	788	3 396	3 935	3 012	25	25	-	1 163	1 900	152004	
8 770	398	-6,3	8 766	398	4 102	2 530	947	4	2	-	-	16 500	152007	
662	61	-77,4	662	61	545	-	-	-	-	-	-	-	152009	
5 441	581	14,0	5 441	581	694	2 411	2 305	-	-	-	2 768	568	152011	
9 815	81	-19,2	9 777	81	3 420	1 926	2 250	38	21	-	159 359	189 757	152012	
22 637	923	6,9	22 512	918	144	11 900	8 414	125	38	-	26 783	37 100	152016	
8 598	717	-17,7	8 598	717	1 043	1 336	6 215	-	-	-	-	4 000	152021	
6 899	841	-11,9	6 899	841	1 788	2 839	2 272	-	-	-	-	3 600	152026	
5 919	627	-3,4	5 917	627	5 394	447	71	2	2	-	-	8 200	152401	
4 252	298	-8,2	4 245	298	1 038	-	2 556	7	7	-	-	155	152402	
3 404	457	-7,8	3 404	457	3 348	56	-	-	-	-	-	-	152403	
87 308	337	-6,4	87 089	336	25 176	27 395	28 042	219	95	-	190 073	261 780		
56 971	220	-8,6	56 971	220	3 989	39 565	10 725	-	-	-	-	45 700	152000	
144 279	556	-7,3	144 060	556	29 165	66 960	38 767	219	95	-	190 073	307 480		
21 085	957	63,4	21 085	957	-	17 076	631	-	-	-	6 655	-	153002	
1 359	283	-10,9	1 359	283	-	-	929	430	-	-	8 023	7 398	153003	
24 749	595	5,2	24 749	595	2 820	18 773	3 156	-	-	-	19 240	58 266	153005	
7 401	590	1,1	7 401	590	-	3 797	3 604	-	-	-	5 300	3 500	153007	
3 452	385	23,3	3 452	385	1 806	-	1 645	-	-	-	3 437	1 100	153008	
624	339	-8,4	624	339	387	-	237	-	-	-	-	4 240	153010	
9 316	450	-5,5	9 316	450	-	5 940	2 184	-	-	-	7 948	3 000	153012	
7 397	684	-5,1	7 397	684	1 491	2 059	2 689	-	-	-	106	1 300	153013	
1 897	446	-5,3	1 897	446	21	425	1 451	-	-	-	-	900	153401	
3 941	222	-1,3	3 941	222	68	-	1 953	-	-	-	16 487	21 380	153402	
81 221	559	12,2	81 221	559	6 593	48 999	17 980	-	-	-	67 196	101 084		
8 375	58	-8,9	8 375	58	8 024	351	-	-	-	-	-	85 470	153000	
89 596	617	9,8	89 596	617	14 617	49 350	17 980	-	-	-	67 196	186 554		
863	298	-3,4	849	293	-	849	-	14	14	-	-	-	154003	
3 777	156	27,6	3 221	133	-	-	3 221	556	331	-	592	12 190	154010	
17 736	1 109	-1,8	17 520	1 096	-	10 673	6 847	216	104	-	25 664	25 383	154013	
12 309	1 058	18,9	11 702	1 006	-	10 271	1 431	607	607	-	-	15 383	154014	
9 132	737	-13,5	8 904	719	-	8 904	-	228	115	-	-	17 504	154019	
6 963	1 450	-1,2	6 760	1 408	-	1 357	3 379	203	147	-	-	6 800	154401	
6 609	1 594	3,5	6 408	1 545	-	398	3 336	201	201	-	-	3 100	154402	
6 746	1 145	-5,3	6 414	1 088	-	5 034	1 380	332	309	-	-	3 026	154403	
3 974	319	-5,6	2 923	235	-	889	2 034	1 051	1 051	-	-	4 800	154404	
68 109	721	0,8	64 701	685	-	38 375	21 628	3 408	2 879	-	26 256	88 186		
28 985	307	13,9	23 660	250	-	21 866	1 794	5 325	5 325	392	-	88 782	154000	
97 094	1 028	4,4	88 361	935	-	60 241	23 422	8 733	8 204	392	26 256	176 968		

NOCH: 10. SCHULDEN DER GEMEINDEN UND LANDKREISE

SCHL. NR.	EINHEITSGEMEINDE SAMTGEMEINDEBEREICH (SGB) REGION LANDKREIS	EINWOHNER AM 30.06.2009	SCHULDENAUFNAHME			SONSTIGE ZUGAENGE	SCHULDENTILGUNG			SONSTIGE ABGAENGE	
			INSGESAMT	AM KREDIT- MARKT	BEI OEFFENTL. HAUS- HALTEN		INSGESAMT	AM KREDIT- MARKT	BEI OEFFENTL. HAUS- HALTEN		
											1000 €
		1	2	3	4	5	6	7	8	9	
LANDKREIS NORTHEIM											
155001	BAD GANDERSHEIM, ST.	10 486	-	-	-	-	392	392	-	-	
155002	BODENFELDE, FL.	3 418	264	264	-	-	186	186	-	-	
155003	DASSEL, ST.	10 468	-	-	-	-	52	51	1	-	
155004	EINBECK, ST. *	26 928	1 068	1 068	-	-	1 198	1 198	-	-	
155005	HARDEGSEN, ST.	8 286	400	400	-	-	302	302	-	-	
155006	KALEFELD	6 947	1 487	1 487	-	-	1 813	1 813	-	-	
155007	KATLENBURG-LINDAU	7 401	190	190	-	-	94	94	-	-	
155008	KREIENSEN	7 046	57	57	-	-	258	258	-	-	
155009	MORINGEN, ST.	7 243	1 100	1 100	-	-	600	600	-	-	
155010	NOERTEN-HARDENBERG, FL.	8 320	283	283	-	-	318	317	1	-	
155011	NORTHEIM, ST. *	29 824	-	-	-	-	2 287	2 284	3	-	
155012	USLAR, ST.	14 983	-	-	-	-	289	289	-	-	
	EINHEITSGEM., SGB	ZUSAMMEN	141 350	4 849	4 849	-	7 789	7 784	5	-	
155000	LANDKREIS		141 350	10 000	10 000	-	2 838	2 832	6	-	
	EINHEITSG., SGB, LK INSGESAMT		141 350	14 849	14 849	-	10 627	10 616	11	-	
LANDKREIS OSTERODE AM HARZ											
156002	BAD LAUTERBERG I. H., ST.	11 353	-	-	-	-	217	208	9	-	
156003	BAD SACHSA, ST.	7 794	363	363	-	-	479	479	-	-	
156009	HERZBERG AM HARZ, ST.	14 132	829	829	-	-	481	481	-	-	
156011	OSTERODE AM HARZ, ST. *	23 827	1 360	1 360	-	-	2 274	2 274	-	-	
156401	BAD GRUND SGB	9 100	434	434	-	-	1 301	1 301	-	-	
156402	HATTORF AM HARZ SGB	7 851	451	451	-	-	1 093	1 093	-	-	
156403	WALKENRIED SGB	4 822	1 305	1 305	-	-	37	37	-	-	
	EINHEITSGEM., SGB	ZUSAMMEN	78 879	4 742	4 742	-	5 882	5 873	9	-	
156000	LANDKREIS		78 879	6 853	6 853	-	6 206	6 206	-	-	
	EINHEITSG., SGB, LK INSGESAMT		78 879	11 595	11 595	-	12 088	12 079	9	-	
LANDKREIS PEINE											
157001	EDEMISSEN	12 444	-	-	-	-	116	-	116	-	
157002	HOHENHAMELN	9 381	-	-	-	-	75	56	19	-	
157003	ILSEDE	11 896	-	-	-	249	116	109	7	249	
157004	LAHSTEDT	10 432	391	391	-	-	100	96	4	-	
157005	LENGEDE	12 960	24	-	24	-	303	198	105	-	
157006	PEINE, ST. *	48 953	-	-	-	-	125	-	125	-	
157007	VECHELDE	16 102	1 200	1 157	43	-	506	487	19	-	
157008	WENDEBURG	10 004	1 335	1 335	-	-	250	246	4	-	
	EINHEITSGEM., SGB	ZUSAMMEN	132 172	2 950	2 883	67	249	1 591	1 192	399	249
157000	LANDKREIS		132 172	7 100	7 100	-	764	764	-	-	
	EINHEITSG., SGB, LK INSGESAMT		132 172	10 050	9 983	67	249	2 355	1 956	399	249
LANDKREIS WOLFENBUETTEL											
158006	CREMLINGEN	12 758	46	-	46	-	62	-	62	-	
158037	WOLFENBUETTEL, ST. *	53 695	2 144	2 000	144	-	2 903	2 698	205	1	
158401	ASSE SGB	9 642	-	-	-	-	325	261	64	-	
158402	BADDECKENSTEDT SGB	10 742	-	-	-	-	78	59	19	-	
158403	ODERWALD SGB	7 013	820	745	75	-	303	242	61	-	
158404	SCHLADEN SGB	9 263	1 733	1 733	-	-	1 566	1 533	33	-	
158405	SCHOEPPENSTEDT SGB	9 663	47	-	47	-	459	430	29	-	
158406	SICKE SGB	10 379	-	-	-	-	203	176	27	-	
	EINHEITSGEM., SGB	ZUSAMMEN	123 155	4 790	4 478	312	5 899	5 399	500	1	
158000	LANDKREIS		123 155	-	-	-	3 034	3 034	-	-	
	EINHEITSG., SGB, LK INSGESAMT		123 155	4 790	4 478	312	8 933	8 433	500	1	

SCHULDENSTAND AM 31.12.2009										NACHRICHTLICH:			SCHL. NR.
SCHULDEN INSGESAMT		VER- ÄENDE- RUNG GEGEN- UEBER 31.12. 2008	KREDITMARKTSCHULDEN					SCHULDEN BEI OEFF. HAUSHALTEN		SCHULDEN INSGESAMT ¹⁾		KASSEN- KREDITE	
			ZUSAMMEN		DARUNTER BEI			ZUSAMMEN	DARUNTER BEI GEM./GV	KRANKEN- HAEUSER	EIGEN- BETRIEBE U.Ä.		
SPAR- KASSEN	GIRO- ZENTRALEN	SONST. KREDIT- INSTITUT.			1000 €								
1000 €	€/EINW	%	1000 €	€/EINW	15	16	17	18	19	20	21	22	
5 087	485	-7,2	5 087	485	-	721	4 023	-	-	-	18 010	30 710	155001
2 754	806	2,9	2 754	806	172	-	1 925	-	-	-	-	1 500	155002
690	66	-7,0	688	66	-	-	688	2	2	-	-	5 200	155003
18 178	675	-0,7	18 174	675	8 710	4 671	3 275	4	4	-	38 921	25 000	155004
4 760	574	2,1	4 760	574	37	405	4 309	-	-	-	6 041	2 950	155005
5 097	734	-6,0	5 097	734	1 351	668	2 797	-	-	-	-	7 900	155006
2 938	397	3,4	2 938	397	-	100	2 723	-	-	-	-	-	155007
2 110	299	-8,7	2 110	299	-	951	1 159	-	-	-	-	7 200	155008
10 447	1 442	5,0	10 447	1 442	5 935	3 486	952	-	-	-	2 877	1 000	155009
7 438	894	-0,5	7 430	893	1 143	4 480	1 785	8	8	-	-	1 000	155010
25 427	853	-8,3	25 398	852	1 460	8 149	16 663	29	-	-	23 987	53 000	155011
4 018	268	-6,7	4 018	268	141	2 281	1 245	-	-	-	10 185	14 500	155012
88 944	629	-3,2	88 901	629	17 949	25 912	41 544	43	14	-	100 021	149 960	
52 456	371	15,8	52 456	371	2 358	34 714	13 522	-	-	-	-	38 000	155000
141 400	1 000	3,1	141 357	1 000	20 307	60 626	55 066	43	14	-	100 021	187 960	
4 342	382	-4,8	4 306	379	661	1 129	2 516	36	-	-	2 424	12 500	156002
9 474	1 216	-1,2	9 474	1 216	9 371	-	103	-	-	-	2 599	12 315	156003
11 265	797	3,2	11 265	797	-	8 163	2 962	-	-	-	6 106	5 600	156009
17 508	735	-5,0	17 508	735	1 200	7 277	9 031	-	-	-	14 544	12 300	156011
15 502	1 704	-5,3	15 502	1 704	6 354	9 148	-	-	-	-	9 521	15 993	156401
5 862	747	-9,9	5 862	747	5 858	-	2	-	-	-	538	6 000	156402
1 796	372	240,2	1 796	372	-	1 382	414	-	-	-	318	12 750	156403
65 749	834	-1,7	65 713	833	23 444	27 099	15 028	36	-	-	36 050	77 458	
44 299	562	1,5	44 299	562	-	26 490	17 809	-	-	-	-	52 100	156000
110 048	1 395	-0,4	110 012	1 395	23 444	53 589	32 837	36	-	-	36 050	129 558	
469	38	-19,8	-	-	-	-	-	469	469	-	-	-	157001
1 560	166	-4,6	1 492	159	-	519	973	68	68	-	-	-	157002
1 591	134	-6,8	1 577	133	420	1 157	-	14	14	-	-	9 543	157003
1 260	121	30,0	1 249	120	492	-	-	11	11	-	7 876	5 500	157004
4 573	353	-5,8	3 872	299	501	819	1 992	701	224	-	-	-	157005
412	8	-23,3	-	-	-	-	-	412	412	-	111 684	-	157006
8 366	520	9,0	8 236	511	-	5 145	3 091	130	130	-	17 183	1 155	157007
5 118	512	26,9	5 102	510	-	4 069	982	16	16	-	-	-	157008
23 349	177	6,2	21 528	163	1 413	11 709	7 038	1 821	1 344	-	136 743	16 198	
13 271	100	91,4	13 271	100	-	10 607	2 653	-	-	-	71 890	50 502	157000
36 620	277	26,6	34 799	263	1 413	22 316	9 691	1 821	1 344	-	208 633	66 700	
211	17	-7,0	-	-	-	-	-	211	211	-	-	-	158006
41 049	764	-1,8	39 868	742	-	4 086	35 782	1 181	1 181	-	53 836	-	158037
8 252	856	-3,8	8 023	832	-	3 622	4 360	229	229	-	6 939	23 950	158401
203	19	-27,8	157	15	-	-	157	46	46	-	-	-	158402
5 931	846	9,5	5 357	764	-	350	4 950	574	574	-	5 010	3 200	158403
13 479	1 455	1,3	13 412	1 448	1 948	214	9 185	67	62	-	-	12 840	158404
9 741	1 008	-4,1	9 566	990	-	5 959	897	175	175	-	-	14 000	158405
7 680	740	-2,6	7 453	718	-	3 370	4 083	227	227	-	7 345	-	158406
86 546	703	-1,3	83 836	681	1 948	17 601	59 414	2 710	2 705	-	73 130	53 990	
14 635	119	-17,2	14 635	119	-	13 439	1 196	-	-	-	13 816	40 385	158000
101 181	822	-3,9	98 471	800	1 948	31 040	60 610	2 710	2 705	-	86 946	94 375	

NOCH: 10. SCHULDEN DER GEMEINDEN UND LANDKREISE

SCHL. NR.	EINHEITSGEMEINDE SAMTGEMEINDEBEREICH (SGB) REGION LANDKREIS	EINWOHNER AM 30.06.2009	SCHULDENAUFNAHME			SONSTIGE ZUGAENGE	SCHULDENTILGUNG			SONSTIGE ABGAENGE
			INSGESAMT	AM KREDIT- MARKT	BEI OEFFENTL. HAUS- HALTEN		INSGESAMT	AM KREDIT- MARKT	BEI OEFFENTL. HAUS- HALTEN	
		1	2	3	4	5	6	7	8	9
BEZIRK HANNOVER										
REGION HANNOVER										
241001	HANNOVER, LANDESHAUPTSTADT	519 212	434 352	434 352	-	67 132	289 770	289 728	42	68 554
241002	BARSINGHAUSEN, ST.*	33 820	-	-	-	-	1 782	1 736	46	-
241003	BURGDORF, ST.*	29 993	6 170	6 170	-	-	4 060	4 060	-	-
241004	BURGWEDDEL, ST.*	20 429	-	-	-	-	3	-	3	-
241005	GARBSEN, ST.*	62 009	-	-	-	-	5 076	5 067	9	-
241006	GEHRDEN, ST.*	14 650	4 766	4 766	-	-	749	749	-	-
241007	HEMMINGEN, ST.*	18 517	1 250	1 250	-	-	606	606	-	-
241008	ISERNHAGEN*	22 855	-	-	-	-	116	116	-	-
241009	LAATZEN, ST.*	40 197	4 050	4 050	-	-	2 851	2 850	1	-
241010	LANGENHAGEN, ST.*	51 720	4 103	4 103	-	-	5 607	5 607	-	-
241011	LEHRTE, ST.*	43 396	3 850	3 850	-	-	1 470	1 470	-	-
241012	NEUSTADT A. RBGE., ST.*	45 328	4 571	4 571	-	-	4 264	4 262	2	-
241013	PATTENSEN, ST.*	13 952	2 930	2 930	-	-	1 033	1 033	-	-
241014	RONNENBERG, ST.*	23 234	2 933	2 933	-	-	3 007	3 007	-	-
241015	SEELZE, ST.*	32 688	7 350	7 350	-	-	3 872	3 872	-	-
241016	SEHNDE, ST.*	22 789	-	-	-	-	411	409	2	-
241017	SPRINGE, ST.*	29 399	1 806	1 806	-	-	2 557	2 557	-	-
241018	UETZE*	20 227	-	-	-	-	172	172	-	-
241019	WEDEMARK*	29 067	-	-	-	-	913	913	-	-
241020	WENNIGSEN (DEISTER)	14 076	1 630	1 630	-	-	1 281	1 281	-	-
241021	WUNSTORF, ST.*	41 252	-	-	-	-	1 244	1 244	-	-
	EINHEITSGEM., SGB ZUSAMMEN	1 128 810	479 761	479 761	-	67 132	330 844	330 739	105	68 554
241000	LANDKREIS	1 128 810	39 602	39 602	-	-	35 595	35 589	6	-
	EINHEITSG., SGB, LK INSGESAMT	1 128 810	519 363	519 363	-	67 132	366 439	366 328	111	68 554
LANDKREIS DIEPHOLZ										
251007	BASSUM, ST.	16 062	-	-	-	-	299	260	39	-
251012	DIEPHOLZ, ST.	16 505	-	-	-	-	68	39	29	-
251037	STUHR*	33 203	-	-	-	-	1 605	1 492	113	-
251040	SULINGEN, ST.	13 059	199	199	-	-	950	935	15	-
251041	SYKE, ST.	24 444	5 257	5 257	-	-	6 293	6 143	150	-
251042	TWISTRINGEN, ST.	12 429	-	-	-	-	292	268	24	-
251044	WAGENFELD	6 954	-	-	-	-	312	283	29	-
251047	WEYHE*	30 365	2 200	2 200	-	-	1 692	1 661	31	-
251401	ALTES AMT LEMFOERDE SGB	7 719	-	-	-	-	324	268	56	-
251402	BARNSTORF SGB	11 883	-	-	-	-	359	350	9	-
251403	BRUCHHAUSEN-VILSEN SGB	17 243	-	-	-	-	492	474	18	-
251404	KIRCHDORF SGB	9 103	235	235	-	-	513	501	12	-
251405	REHDEN SGB	5 741	-	-	-	-	124	23	101	-
251406	SCHWAFUERDEN SGB	6 912	-	-	-	-	158	142	16	-
251407	SIEDENBURG SGB	4 847	-	-	-	-	269	267	2	-
	EINHEITSGEM., SGB ZUSAMMEN	216 469	7 891	7 891	-	-	13 750	13 106	644	-
251000	LANDKREIS	216 469	18 718	18 718	-	-	18 556	18 556	-	-
	EINHEITSG., SGB, LK INSGESAMT	216 469	26 609	26 609	-	-	32 306	31 662	644	-
LANDKREIS HAMELN-PYRMONT										
252001	AERZEN, FL.	11 421	1 423	1 273	150	-	173	173	-	2 762
252002	BAD MUENDER A. DEISTER, ST.	17 773	-	-	-	-	287	239	48	-
252003	BAD PYRMONT, ST.*	20 829	579	579	-	-	1 955	1 955	-	-
252004	COPPENBRUEGGE, FL.	7 598	936	900	36	-	550	547	3	-
252005	EMMERTHAL	10 747	1 700	1 700	-	-	1 393	1 381	12	-
252006	HAMELN, ST.**	58 036	99	-	99	-	4 912	4 872	40	-
252007	HESS. OLDENDORF, ST.	19 180	-	-	-	-	239	239	-	-
252008	SALZHEMMENDORF, FL.	10 070	370	370	-	-	471	471	-	-
	EINHEITSGEM., SGB ZUSAMMEN	155 654	5 107	4 822	285	-	9 980	9 877	103	2 762
252000	LANDKREIS	155 654	4 416	4 416	-	-	4 315	4 269	46	-
	EINHEITSG., SGB, LK INSGESAMT	155 654	9 523	9 238	285	-	14 295	14 146	149	2 762
LANDKREIS HILDESHEIM										
254002	ALFELD (LEINE), ST.*	20 422	5 175	5 175	-	-	968	891	77	-
254003	ALGERMISSEN	8 066	-	-	-	-	24	23	1	-
254005	BAD SALZDETFURTH, ST.	13 786	552	552	-	-	621	620	1	-
254008	BOCKENEM, ST.	10 863	4 912	4 912	-	-	4 686	4 686	-	-
254011	DIEKHOLZEN	6 690	-	-	-	-	326	67	259	-
254014	ELZE, ST.	9 143	183	183	-	-	388	388	-	-
254017	GIESEN	9 899	1 500	1 500	-	-	288	288	-	-

SCHULDENSTAND AM 31.12.2009										NACHRICHTLICH:				SCHL. NR.
SCHULDEN INSGESAMT		VER- ÄENDE- GEGEN- UEBER 31.12. 2008	KREDITMARKTSCHULDEN					SCHULDEN BEI OEFF. HAUSHALTEN		SCHULDEN INSGESAMT ¹⁾				
			ZUSAMMEN		DARUNTER BEI			ZUSAMMEN	DARUNTER BEI GEM./GV	KRANKEN- HAEUSER	EIGEN- BETRIEBE U.Ä.	KASSEN- KREDITE		
SPAR- KASSEN	GIRO- ZENTRALEN	SONST. KREDIT- INSTITUT.			1000 €	1000 €	1000 €							
1000 €	€/EINW	%	1000 €	€/EINW										
10	11	12	13	14	15	16	17	18	19	20	21	22		
854 043	1 645	20,1	853 164	1 643	203 995	164 531	348 932	879	-	-	625 414	212 100	241001	
17 995	532	-9,0	17 811	527	2 103	3 924	11 646	184	-	-	15 567	17 054	241002	
14 233	475	17,4	14 233	475	3 118	3 739	7 372	-	-	-	1 133	-	241003	
603	30	-0,5	400	20	-	-	-	203	46	-	-	-	241004	
24 893	401	-16,9	24 864	401	6 549	4 439	12 488	29	-	-	-	-	241005	
14 047	959	40,0	14 047	959	5 713	3 227	3 064	-	-	-	-	755	241006	
14 115	762	4,8	14 115	762	3 116	-	9 101	-	-	-	-	1 195	241007	
3 446	151	-3,3	3 446	151	526	1 799	1 121	-	-	-	152	-	241008	
40 546	1 009	3,0	40 544	1 009	12 796	6 841	14 711	2	2	-	-	5 100	241009	
19 870	384	-7,0	19 715	381	6 389	829	10 340	155	-	-	14 450	-	241010	
17 781	410	15,5	17 760	409	11 791	5 969	-	21	21	-	25 151	4 100	241011	
29 665	654	1,0	29 579	653	19 623	6 158	-	86	-	-	4 116	7 800	241012	
12 907	925	17,2	12 907	925	5 557	-	7 271	-	-	-	1 349	4 100	241013	
21 661	932	-0,3	21 661	932	12 986	4 913	3 090	-	-	-	1 507	18 450	241014	
33 153	1 014	11,7	33 153	1 014	7 067	15 916	3 792	-	-	-	-	28 300	241015	
5 308	233	-7,2	5 305	233	3 753	665	411	3	3	-	31 567	-	241016	
17 297	588	-4,2	17 297	588	4 294	4 635	7 483	-	-	-	199	-	241017	
1 694	84	-9,2	1 694	84	1 584	110	-	-	-	-	-	18 550	241018	
14 253	490	-6,0	14 253	490	7 001	-	7 252	-	-	-	-	200	241019	
8 822	627	4,1	8 822	627	5 187	412	3 223	-	-	-	-	7 050	241020	
28 846	699	-4,1	28 391	688	7 310	12 192	8 442	455	-	-	835	-	241021	
1 195 178	1 059	14,1	1 193 161	1 057	330 458	240 299	463 446	2 017	72	-	721 440	324 754		
470 195	417	0,9	470 147	416	285 650	99 205	75 692	48	-	20 626	-	440 500	241000	
1 665 373	1 475	10,0	1 663 308	1 474	616 108	339 504	539 138	2 065	72	20 626	721 440	765 254		
1 730	108	-14,7	1 446	90	1 446	-	-	284	284	-	-	-	251007	
899	54	-7,0	612	37	-	-	510	287	287	-	27 754	-	251012	
11 692	352	-12,1	11 497	346	-	7 803	3 694	195	195	-	-	-	251037	
1 512	116	-33,2	1 368	105	-	-	317	144	144	-	8 155	-	251040	
17 846	730	-5,5	16 793	687	-	7 721	9 072	1 053	646	-	-	-	251041	
5 465	440	-5,1	5 159	415	53	3 196	1 060	306	291	-	-	-	251042	
801	115	-28,0	683	98	368	-	315	118	118	-	-	-	251044	
22 462	740	2,3	21 484	708	804	7 623	13 057	978	212	-	-	31	251047	
5 312	688	-5,7	4 863	630	1 064	1 168	2 606	449	449	-	2 807	-	251401	
4 471	376	-7,4	4 396	370	-	1 833	2 563	75	75	-	54	-	251402	
9 181	532	-5,1	9 001	522	1 625	6 606	731	180	180	-	8 763	-	251403	
3 477	382	-7,4	3 391	373	324	543	1 966	86	86	-	-	704	251404	
827	144	-13,0	727	127	487	240	-	100	100	-	-	-	251405	
560	81	-22,0	385	56	288	-	97	175	175	-	-	94	251406	
2 675	552	-9,1	2 656	548	2 509	-	147	19	19	-	-	-	251407	
88 910	411	-6,2	84 461	390	8 968	36 733	36 135	4 449	3 261	-	47 533	829		
92 802	429	0,2	92 802	429	8 204	53 782	30 816	-	-	-	31 534	-	251000	
181 712	839	-3,0	177 263	819	17 172	90 515	66 951	4 449	3 261	-	79 067	829		
4 435	388	-25,4	4 285	375	2 919	-	1 220	150	150	-	2 646	3 500	252001	
5 421	305	-5,0	5 316	299	-	2 031	3 212	105	105	-	-	22 800	252002	
5 577	268	-19,8	5 566	267	3 215	1 350	314	11	11	-	3 118	2 000	252003	
9 191	1 210	4,4	9 147	1 204	-	2 330	6 592	44	44	-	-	2 977	252004	
5 313	494	6,1	5 229	487	2 282	2 028	-	84	84	-	8 759	3 500	252005	
73 977	1 275	-6,1	73 585	1 268	20 509	8 465	42 650	392	392	-	14 785	-	252006	
6 207	324	-3,7	6 207	324	979	2 274	1 744	-	-	-	14 281	2 480	252007	
15 658	1 555	-0,6	15 658	1 555	2 840	1 868	10 928	-	-	-	-	1 780	252008	
125 779	808	-5,7	124 993	803	32 744	20 346	66 660	786	786	-	43 589	39 037		
57 727	371	0,2	57 444	369	33 528	4 332	9 188	283	208	-	5 074	50 122	252000	
183 506	1 179	-3,9	182 437	1 172	66 272	24 678	75 848	1 069	994	-	48 663	89 159		
29 192	1 429	16,8	28 654	1 403	2 308	10 895	4 437	538	-	-	6 832	4 000	254002	
127	16	-15,9	121	15	-	-	121	6	6	-	-	-	254003	
13 052	947	-0,5	13 051	947	3 335	3 944	5 772	-	-	-	764	6 200	254005	
17 637	1 624	1,3	17 637	1 624	5 043	7 058	3 576	-	-	-	-	-	254008	
1 271	190	-20,4	1 075	161	838	-	237	196	-	-	-	-	254011	
3 932	430	-5,0	3 932	430	822	1 026	1 851	-	-	-	-	-	254014	
6 276	634	23,9	6 276	634	1 350	939	2 818	-	-	-	-	-	254017	

NOCH: 10. SCHULDEN DER GEMEINDEN UND LANDKREISE

SCHL. NR.	EINHEITSGEMEINDE SAMTGEMEINDEBEREICH (SGB) REGION LANDKREIS	EINWOHNER AM 30.06.2009	SCHULDENAUFNAHME			SONSTIGE ZUGAENGE	SCHULDENTILGUNG			SONSTIGE ABGAENGE
			INSGESAMT	AM KREDIT- MARKT	BEI OEFFENTL. HAUS- HALTEN		INSGESAMT	AM KREDIT- MARKT	BEI OEFFENTL. HAUS- HALTEN	
		1	2	3	4	5	6	7	8	9
NOCH: LANDKREIS HILDESHEIM										
254020	HARSUM	11 958	-	-	-	-	679	655	24	-
254021	HILDESHEIM, ST.**	102 796	5 605	5 605	-	-	19 796	19 796	-	-
254022	HOLLE	7 386	480	480	-	-	184	175	9	-
254026	NORDSTEMMEN	12 640	3 700	3 700	-	-	1 905	1 905	-	-
254028	SARSTEDT, ST.	18 556	-	-	-	-	704	704	-	-
254029	SCHELLERTEN	8 380	500	500	-	-	582	582	-	-
254032	SOEHLDE	8 067	997	997	-	-	701	701	-	-
254401	FREDEN (LEINE) SGB	4 931	-	-	-	-	221	221	-	-
254402	GRONAU (LEINE) SGB	14 185	424	424	-	-	811	811	-	-
254403	LAMSPRINGE SGB	5 974	425	425	-	-	401	401	-	-
254404	SIBBESSE SGB	6 238	80	80	-	-	140	140	-	-
254405	DUINGEN SGB	5 410	567	567	-	-	703	703	-	-
	EINHEITSGEM., SGB ZUSAMMEN	285 390	25 100	25 100	-	-	34 128	33 757	371	-
254000	LANDKREIS	285 390	7 000	7 000	-	-	6 538	6 538	-	-
	EINHEITSG., SGB, LK INSGESAMT	285 390	32 100	32 100	-	-	40 666	40 295	371	-
LANDKREIS HOLZMINDEN										
255008	DELLIGSEN, FL.	8 428	1 700	1 700	-	-	62	53	9	-
255023	HOLZMINDEN, ST.*	20 310	-	-	-	-	615	608	7	-
255401	BEVERN SGB	6 222	608	608	-	-	57	57	-	-
255402	BODENWERDER SGB	11 500	282	282	-	-	524	524	-	-
255403	BOFFZEN SGB	7 245	958	958	-	-	455	454	1	-
255405	ESCHERSHAUSEN SGB	6 526	-	-	-	-	82	48	34	-
255406	POLLE SGB	4 490	-	-	-	-	31	31	-	-
255407	STADTOLDENDORF SGB	9 945	100	100	-	-	60	57	3	-
	EINHEITSGEM., SGB ZUSAMMEN	74 666	3 648	3 648	-	-	1 886	1 832	54	-
255000	LANDKREIS	74 666	-	-	-	-	110	110	-	-
	EINHEITSG., SGB, LK INSGESAMT	74 666	3 648	3 648	-	-	1 996	1 942	54	-
LANDKREIS NIENBURG (WESER)										
256022	NIENBURG (WESER), ST.*	32 276	4 000	4 000	-	-	2 485	2 196	289	-
256025	REHBURG-LOCCUM, ST.	10 512	-	-	-	-	535	502	33	-
256030	STEYERBERG, FL.	5 306	-	-	-	-	2	-	2	-
256032	STOLZENAU	7 405	-	-	-	-	112	38	74	-
256401	EYSTRUP SGB	6 301	-	-	-	-	258	252	6	-
256402	HEEMSEN SGB	6 133	-	-	-	-	329	289	40	-
256403	GRAFSCHAFT HOYA SGB	11 007	-	-	-	-	73	40	33	-
256404	LANDESBERGEN SGB	8 536	-	-	-	-	43	20	23	-
256405	LIEBENAU SGB	6 188	-	-	-	-	293	283	10	-
256406	MARKLOHE SGB	8 392	166	166	-	-	268	267	1	-
256407	STEIMBKE SGB	7 542	77	77	-	-	272	218	54	-
256408	UCHTE SGB	15 391	-	-	-	-	559	526	33	-
	EINHEITSGEM., SGB ZUSAMMEN	124 989	4 243	4 243	-	-	5 229	4 631	598	-
256000	LANDKREIS	124 989	9 534	9 534	-	-	5 033	4 983	50	-
	EINHEITSG., SGB, LK INSGESAMT	124 989	13 777	13 777	-	-	10 262	9 614	648	-
LANDKREIS SCHAUMBURG										
257003	AUETAL	6 302	25	-	25	-	212	166	46	-
257009	BUECKEBURG, ST.	20 716	-	-	-	-	302	187	115	-
257028	OBERNKIRCHEN, ST.	9 509	621	605	16	-	409	401	8	-
257031	RINTELN, ST.*	27 189	8 143	8 000	143	-	75	-	75	-
257035	STADTHAGEN, ST.	22 525	2 070	2 000	70	-	244	152	92	-
257401	EILSEN SGB	6 798	200	200	-	-	87	61	26	-
257402	LINDHORST SGB	8 149	-	-	-	-	296	284	12	-
257403	NENNDORF SGB	16 939	1 800	1 800	-	-	420	408	12	-
257404	NIEDERNWUEHREN SGB	8 581	-	-	-	-	18	11	7	-
257405	NIENSTAEDT SGB	10 544	-	-	-	-	72	24	48	-
257406	RODENBERG SGB	15 734	2 400	2 400	-	-	519	401	118	-
257407	SACHSENHAGEN SGB	9 569	-	-	-	141	280	220	60	125
	EINHEITSGEM., SGB ZUSAMMEN	162 555	15 259	15 005	254	141	2 934	2 315	619	125
257000	LANDKREIS	162 555	5 000	5 000	-	-	1 893	1 277	616	-
	EINHEITSG., SGB, LK INSGESAMT	162 555	20 259	20 005	254	141	4 827	3 592	1 235	125

SCHULDENSTAND AM 31.12.2009										NACHRICHTLICH:			SCHL. NR.
SCHULDEN INSGESAMT		VER- ÄENDE- RUNG GEGEN- UEBER 31.12. 2008	KREDITMARKTSCHULDEN					SCHULDEN BEI OEFF. HAUSHALTEN		SCHULDEN INSGESAMT ¹⁾		KASSEN- KREDITE	
			ZUSAMMEN		DARUNTER BEI			ZUSAMMEN	DARUNTER BEI GEM./GV	KRANKEN- HAEUSER	EIGEN- BETRIEBE U.Ä.		
SPAR- KASSEN	GIRO- ZENTRALEN	SONST. KREDIT- INSTITUT.			1000 €								
1000 €	€/EINW	%	1000 €	€/EINW	15	16	17	18	19	20	21	22	
10	11	12	13	14	15	16	17	18	19	20	21	22	
8 030	672	-7,8	7 869	658	24	4 439	3 387	161	-	-	-	-	254020
110 200	1 072	-11,4	109 638	1 067	21 462	34 624	51 125	562	-	-	83 979	183 500	254021
1 505	204	24,5	1 434	194	127	-	1 204	71	-	-	-	600	254022
24 703	1 954	7,8	24 703	1 954	16 868	4 618	3 217	-	-	-	-	3 500	254026
9 213	496	-7,1	9 211	496	1 432	-	5 472	2	2	2	1 973	-	254028
5 548	662	-1,5	5 548	662	187	505	4 851	-	-	-	-	-	254029
2 104	261	16,4	2 104	261	-	997	1 107	-	-	-	-	-	254032
1 575	319	-12,3	1 575	319	441	219	910	-	-	-	1 361	5 800	254401
14 402	1 015	-2,6	14 402	1 015	2 718	9 790	1 894	-	-	-	-	3 000	254402
8 159	1 366	0,3	8 159	1 366	1 728	910	5 521	-	-	-	-	-	254403
5 966	956	-1,0	5 966	956	-	1 107	5 859	-	-	-	-	1 200	254404
8 713	1 611	-1,5	8 713	1 611	2 716	1 190	4 517	-	-	-	-	2 000	254405
271 605	952	-3,2	270 068	946	61 399	81 382	107 755	1 537	9	-	94 909	209 800	
53 387	187	0,9	53 387	187	11 682	20 665	10 692	-	-	-	-	74 000	254000
324 992	1 139	-2,6	323 455	1 133	73 081	102 047	118 447	1 537	9	-	94 909	283 800	
5 152	611	46,6	5 134	609	-	3 712	1 422	18	18	-	10 333	-	255008
8 281	408	-6,9	8 248	406	-	5 605	2 334	33	33	-	2 280	-	255023
1 317	212	71,9	1 317	212	-	743	574	-	-	-	2 330	75	255401
2 035	177	-10,6	2 035	177	930	57	1 048	-	-	-	-	-	255402
2 443	337	25,9	2 440	337	202	324	1 914	3	3	-	-	1 300	255403
1 534	235	-5,1	1 449	222	214	862	369	85	85	-	-	-	255405
369	82	-7,7	369	82	68	-	301	-	-	-	-	200	255406
379	38	11,8	371	37	-	359	-	8	8	-	-	-	255407
21 510	288	8,9	21 363	286	1 414	11 662	7 962	147	147	-	14 943	1 575	
2 625	35	-4,0	2 625	35	-	1 746	879	-	-	2 790	1 760	30 900	255000
24 135	323	7,3	23 988	321	1 414	13 408	8 841	147	147	2 790	16 703	32 475	
36 446	1 129	4,3	33 424	1 036	-	19 987	10 954	3 022	3 013	-	30 356	9 089	256022
9 592	912	-5,3	9 250	880	715	5 441	2 822	342	342	-	-	-	256025
22	4	-8,3	-	-	-	-	-	22	22	-	-	-	256030
1 696	229	-6,2	734	99	-	-	-	962	962	-	5 629	-	256032
1 766	280	-12,7	1 687	268	153	559	965	79	79	-	-	-	256401
2 026	330	-14,0	1 593	260	670	-	267	433	433	-	-	-	256402
900	82	-7,5	458	42	-	-	458	442	314	-	-	-	256403
641	75	-6,3	245	29	-	-	209	396	170	-	-	-	256404
1 913	309	-13,3	1 795	290	11	509	1 275	118	118	-	-	1 120	256405
2 401	286	-4,1	2 388	285	-	147	2 241	13	13	-	-	-	256406
2 453	325	-7,4	1 894	251	-	984	910	559	559	-	-	550	256407
5 454	354	-9,3	5 195	338	2 368	-	2 729	259	259	-	1 539	-	256408
65 310	523	-1,5	58 663	469	3 917	27 627	22 830	6 647	6 284	-	37 524	10 759	
39 533	316	12,8	38 741	310	447	7 728	24 052	792	792	-	-	21 473	256000
104 843	839	3,5	97 404	779	4 364	35 355	46 882	7 439	7 076	-	37 524	32 232	
3 970	630	-4,5	3 801	603	259	1 775	1 674	169	149	-	-	-	257003
6 495	314	-4,4	5 373	259	2 296	-	3 001	1 122	887	-	13 538	4 000	257009
5 500	578	4,0	5 393	567	4 462	-	829	107	107	-	-	5 000	257028
8 523	313	773,2	8 000	294	2 000	-	6 000	523	454	-	31 565	7 268	257031
5 179	230	54,5	4 650	206	3 730	903	-	529	529	-	6 811	-	257035
770	113	17,2	626	92	425	-	152	144	144	-	-	-	257401
4 134	507	-6,7	4 124	506	720	-	3 101	10	10	-	-	-	257402
6 883	406	25,1	6 485	383	1 507	2 267	2 614	398	398	-	-	-	257403
220	26	-7,6	189	22	-	-	-	31	31	-	-	-	257404
789	75	-8,4	504	48	436	-	-	285	239	-	4 071	-	257405
10 372	659	22,2	9 853	626	3 408	-	6 282	519	504	-	7 509	-	257406
1 510	158	-14,9	1 204	126	607	-	265	306	306	-	1 943	-	257407
54 345	334	29,4	50 202	309	19 850	4 945	23 918	4 143	3 758	-	65 437	16 268	
62 795	386	5,2	37 172	229	3 477	33 695	-	25 623	7 145	3 102	31 949	66 000	257000
117 140	721	15,2	87 374	538	23 327	38 640	23 918	29 766	10 903	3 102	97 386	82 268	

NOCH: 10. SCHULDEN DER GEMEINDEN UND LANDKREISE

SCHL. NR.	EINHEITSGEMEINDE SAMTGEMEINDEBEREICH (SGB) REGION LANDKREIS	EINWOHNER AM 30.06.2009	SCHULDENAUFNAHME			SONSTIGE ZUGAENGE	SCHULDENTILGUNG			SONSTIGE ABGAENGE	
			INSGESAMT	AM KREDIT- MARKT	BEI OEFFENTL. HAUS- HALTEN		INSGESAMT	AM KREDIT- MARKT	BEI OEFFENTL. HAUS- HALTEN		
											1000 €
		1	2	3	4	5	6	7	8	9	
BEZIRK LUENEBURG											
LANDKREIS CELLE											
351004	BERGEN, ST.	12 997	-	-	-	-	240	217	23	-	
351006	CELLE, ST.**	70 580	10 054	10 000	54	-	7 611	7 303	308	-	
351010	FASSBERG	6 891	-	-	-	-	163	126	37	-	
351012	HAMBUEHREN	10 206	250	250	-	-	87	66	21	-	
351013	HERMANNSBURG	8 260	850	850	-	-	226	207	19	-	
351020	UNTERLUESS	3 798	-	-	-	-	110	90	20	-	
351023	WIETZE	8 101	-	-	-	-	286	209	77	-	
351024	WINSEN (ALLER)	12 840	-	-	-	-	507	397	110	-	
351401	ESCHEDE SGB	6 247	631	593	38	-	1 076	987	89	-	
351402	FLOTWEDEL SGB	11 478	64	-	64	-	284	228	56	-	
351403	LACHENDORF SGB	12 480	-	-	-	-	391	378	13	-	
351404	WATHLINGEN SGB	15 041	277	277	-	-	813	681	132	-	
351501	LOHHEIDE GB	762	-	-	-	-	8	-	8	-	
	EINHEITSGEM., SGB	ZUSAMMEN	179 681	12 126	11 970	156	11 802	10 889	913	-	
351000	LANDKREIS		179 681	368	-	368	3 824	2 917	907	-	
	EINHEITSG., SGB, LK INSGESAMT		179 681	12 494	11 970	524	15 626	13 806	1 820	-	
LANDKREIS CUXHAVEN											
352011	CUXHAVEN, ST.**	51 109	4 969	4 969	-	-	6 260	6 247	13	-	
352030	LANGEN	18 509	1 691	1 691	-	-	2 142	2 142	-	-	
352032	LOXSTEDT	16 179	1 100	1 100	-	-	2 494	2 483	11	-	
352040	NORDHOLZ	7 523	256	256	-	-	660	486	174	-	
352050	SCHIFFDORF	13 988	500	500	-	-	457	432	25	-	
352401	AM DOBRACK SGB	12 023	-	-	-	454	426	425	1	-	
352402	BEDERKESA SGB	12 150	1 553	1 553	-	-	1 769	1 737	32	-	
352403	BEVERSTEDT SGB	13 793	685	685	-	-	1 255	1 254	1	-	
352404	BOERDE LAMSTEDT SGB	6 020	303	303	-	-	487	482	5	-	
352405	HADELN SGB	10 128	1 500	1 500	-	-	856	361	495	-	
352406	HAGEN SGB	11 072	856	856	-	-	154	142	12	-	
352407	HEMMOOR SGB	14 156	-	-	-	-	792	792	-	-	
352408	LAND WURSTEN SGB	9 568	129	102	27	-	412	400	12	-	
352409	SIETLAND SGB	5 461	-	-	-	-	265	265	-	-	
	EINHEITSGEM., SGB	ZUSAMMEN	201 679	13 542	13 515	27	454	18 429	17 648	781	-
352000	LANDKREIS		201 679	3 869	3 390	479	5 126	4 723	403	-	
	EINHEITSG., SGB, LK INSGESAMT		201 679	17 411	16 905	506	454	23 555	22 371	1 184	-
LANDKREIS HARBURG											
353005	BUCHHOLZ I.D.NORDH., ST.*	38 459	1 093	1 027	66	-	2 385	2 097	288	-	
353026	NEU WULMSTORF	20 671	14 000	14 000	-	-	1 138	974	164	-	
353029	ROSENGARTEN	13 356	2	-	2	-	217	175	42	-	
353031	SEEVETAL*	41 727	52	-	52	-	449	354	95	-	
353032	STELLE	11 090	3	-	3	-	47	11	36	-	
353040	WINSEN (LUHE), ST.*	33 967	245	-	245	-	357	143	214	-	
353401	ELBMARSCH SGB	11 635	679	679	-	-	444	364	80	-	
353402	HANSTEDT SGB	13 133	6	-	6	-	277	202	75	-	
353403	HOLLENSTEDT SGB	10 815	1 228	1 216	12	-	1 575	1 551	24	-	
353404	JESTEBURG SGB	10 788	49	-	49	-	39	-	39	1	
353405	SALZHAUSEN SGB	14 088	73	-	73	-	726	706	20	-	
353406	TOSTEDT SGB	25 465	500	500	-	-	396	371	25	-	
	EINHEITSGEM., SGB	ZUSAMMEN	245 194	17 930	17 422	508	8 050	6 948	1 102	1	
353000	LANDKREIS		245 194	4 174	4 140	34	8 832	7 860	972	-	
	EINHEITSG., SGB, LK INSGESAMT		245 194	22 104	21 562	542	16 882	14 808	2 074	1	
LANDKREIS LUECHOW-DANNENBERG											
354403	GARTOW SGB	3 828	-	-	-	-	91	91	-	-	
354406	ELBTALAUE SGB	21 176	600	600	-	-	698	687	11	-	
354407	LUECHOW (WENDLAND) SGB	24 914	448	448	-	-	962	471	491	-	
	EINHEITSGEM., SGB	ZUSAMMEN	49 918	1 048	1 048	-	1 751	1 249	502	-	
354000	LANDKREIS		49 918	5 558	5 558	-	1 341	1 335	6	-	
	EINHEITSG., SGB, LK INSGESAMT		49 918	6 606	6 606	-	3 092	2 584	508	-	

SCHULDENSTAND AM 31.12.2009										NACHRICHTLICH:				SCHL. NR.
SCHULDEN INSGESAMT		VER- AENDE- RUNG GEGEN- UEBER 31.12. 2008	KREDITMARKTSCHULDEN					SCHULDEN BEI OEFF. HAUSHALTEN		SCHULDEN INSGESAMT ¹⁾		KASSEN- KREDITE		
			ZUSAMMEN		DARUNTER BEI			ZUSAMMEN	DARUNTER BEI GEM./GV	KRANKEN- HAEUSER	EIGEN- BETRIEBE U.Ä.			
SPAR- KASSEN	GIRO- ZENTRALEN	SONST. KREDIT- INSTITUT.			1000 €									
1000 €	€/EINW	%	1000 €	€/EINW	15	16	17	18	19	20	21	22		
10	11	12	13	14	15	16	17	18	19	20	21	22		
4 543	350	-5,0	4 385	337	1 394	902	2 089	158	156	-	7 536	2 880	351004	
146 680	2 078	-1,7	144 445	2 047	8 948	65 535	59 666	2 235	2 235	-	51 567	44 200	351006	
1 998	290	-7,5	1 676	243	-	436	1 240	322	322	-	-	5 400	351010	
2 770	271	6,3	2 630	258	-	916	1 714	140	140	-	-	790	351012	
6 498	787	10,6	6 357	770	180	3 637	2 537	141	129	-	-	2 000	351013	
2 266	597	-4,6	1 901	501	1 770	131	-	365	365	-	-	3 000	351020	
7 814	965	-3,5	7 184	887	1 133	1 724	4 308	630	630	-	-	4 100	351023	
6 551	510	-7,2	5 717	445	1 426	1 693	579	834	834	-	122	2 170	351024	
5 114	819	-8,0	4 337	694	1 422	249	2 257	777	777	-	-	9 280	351401	
6 182	539	-3,4	5 402	471	822	4 025	305	780	716	-	-	3 782	351402	
7 033	564	-5,3	6 797	545	3 248	103	3 446	236	35	-	-	-	351403	
9 878	657	-5,1	8 620	573	594	1 497	4 825	1 258	1 258	-	7 996	7 900	351404	
37	49	-17,8	-	-	-	-	-	37	37	-	-	-	351501	
207 364	1 154	0,2	199 451	1 110	20 937	80 848	82 966	7 913	7 634	-	67 221	85 502		
77 311	430	-4,3	67 126	374	13 394	37 371	16 361	10 185	10 185	-	1 400	10 500	351000	
284 675	1 584	-1,1	266 577	1 484	34 331	118 219	99 327	18 098	17 819	-	68 621	96 002		
22 101	432	-5,5	21 954	430	1 082	13 647	7 225	147	-	-	92 907	230 345	352011	
13 012	703	-3,3	13 012	703	1 371	3 641	8 000	-	-	-	-	14 000	352030	
8 704	538	-13,8	8 620	533	333	4 148	2 994	84	84	-	-	3 600	352032	
4 632	616	-8,0	3 940	524	-	1 113	2 827	692	-	-	-	9 700	352040	
8 188	585	0,5	7 853	561	811	3 987	3 040	335	258	-	195	-	352050	
7 099	590	0,4	7 020	584	380	1 283	5 340	79	79	-	-	9 300	352401	
5 772	475	-3,6	5 642	464	393	2 830	1 842	130	130	-	4 461	19 480	352402	
11 331	822	-4,8	11 038	800	-	157	7 363	293	287	-	-	8 000	352403	
4 654	773	-3,8	4 639	771	397	-	4 119	15	15	-	-	8 500	352404	
15 023	1 483	4,5	14 924	1 474	402	1 741	11 487	99	-	-	313	-	352405	
3 119	282	29,0	3 022	273	79	1 308	1 635	97	97	-	-	10 662	352406	
12 558	887	-5,9	12 558	887	202	6 241	5 760	-	-	-	-	6 800	352407	
5 059	529	-5,3	4 719	493	1 406	944	2 346	340	340	-	578	27 095	352408	
2 047	375	-11,5	2 047	375	80	133	1 834	-	-	-	-	4 840	352409	
123 299	611	-3,5	120 988	600	6 936	41 173	65 812	2 311	1 290	-	98 454	352 322		
58 907	292	-2,1	53 949	267	166	28 284	25 499	4 958	4 112	-	27 588	102 500	352000	
182 206	903	-3,0	174 937	867	7 102	69 457	91 311	7 269	5 402	-	126 042	454 822		
24 975	649	-4,9	22 785	592	-	12 892	9 893	2 190	1 661	-	-	4 500	353005	
20 843	1 008	161,2	17 348	839	13 345	-	3 886	3 495	390	-	-	-	353026	
3 217	241	-6,3	2 994	224	14	662	2 283	223	223	-	-	-	353029	
6 081	146	-6,1	4 101	98	-	2 211	-	1 980	1 570	-	-	-	353031	
160	14	-21,6	39	4	-	-	-	121	121	-	-	-	353032	
5 202	153	-2,1	4 366	129	-	1 479	-	836	836	-	1 667	-	353040	
5 625	483	4,4	5 269	453	-	2 494	2 775	356	356	-	-	-	353401	
3 119	237	-8,0	2 772	211	-	1 626	540	347	225	-	-	-	353402	
3 407	315	-9,2	3 169	293	1 313	-	1 848	238	238	-	893	-	353403	
223	21	4,2	-	-	-	-	-	223	223	-	-	-	353404	
2 650	188	-19,8	2 485	176	185	-	1 103	165	165	-	-	-	353405	
4 199	165	2,5	3 860	152	592	1 053	1 350	339	339	-	-	-	353406	
79 701	325	14,1	69 188	282	15 449	22 417	23 678	10 513	6 347	-	2 560	4 500		
77 193	315	-5,7	74 240	303	167	37 141	36 932	2 953	2 585	1 349	38 413	14 000	353000	
156 894	640	3,4	143 428	585	15 616	59 558	60 610	13 466	8 932	1 349	40 973	18 500		
-	-	-	-	-	-	-	-	-	-	-	-	-	354403	
15 008	709	-0,6	14 579	688	61	8 617	5 900	429	-	-	557	31 092	354406	
5 573	224	-8,4	4 197	168	1 558	1 468	1 134	1 376	-	-	21	14 000	354407	
20 581	412	-3,3	18 776	376	1 619	10 085	7 034	1 805	-	-	578	45 092		
11 814	237	55,5	11 791	236	3 029	104	8 658	23	-	-	83	107 600	354000	
32 395	649	12,2	30 567	612	4 648	10 189	15 692	1 828	-	-	661	152 692		

NOCH: 10. SCHULDEN DER GEMEINDEN UND LANDKREISE

SCHL. NR.	EINHEITSGEMEINDE SAMTGEMEINDEBEREICH (SGB) REGION LANDKREIS	EINWOHNER AM 30.06.2009	SCHULDENAUFNAHME			SONSTIGE ZUGAENGE	SCHULDENTILGUNG			SONSTIGE ABGAENGE
			INSGESAMT	AM KREDIT- MARKT	BEI OEFFENTL HAUS- HALTEN		INSGESAMT	AM KREDIT- MARKT	BEI OEFFENTL HAUS- HALTEN	
		1	2	3	4	5	6	7	8	9
LANDKREIS LUENEBURG										
355001	ADENDORF	10 129	1 074	1 074	-	-	113	113	-	-
355009	BLECKEDE, ST.	9 627	-	-	-	-	289	288	1	-
355022	LUENEBURG, HANSEST.**	72 376	18 967	18 967	-	-	13 339	13 334	5	-
355049	AMT NEUHAUS	5 124	587	587	-	17	110	110	-	17
355401	AMELINGHAUSEN SGB	8 165	2 955	2 955	-	-	1 393	1 393	-	-
355402	BARDOWICK SGB	16 474	600	600	-	-	201	201	-	-
355403	DAHLENBURG SGB	6 278	2 136	2 136	-	-	462	443	19	-
355404	GELLERSEN SGB	12 465	-	-	-	-	325	325	-	-
355405	ILMENAU SGB	10 554	3 050	3 050	-	-	1 716	1 716	-	-
355406	OSTHEIDE SGB	10 277	-	-	-	-	294	294	-	-
355407	SCHARNEBECK SGB	14 972	145	145	-	-	923	923	-	-
	EINHEITSGEM., SGB ZUSAMMEN	176 441	29 514	29 514	-	17	19 165	19 140	25	17
355000	LANDKREIS	176 441	10 000	10 000	-	-	3 427	3 427	-	-
	EINHEITSG., SGB, LK INSGESAMT	176 441	39 514	39 514	-	17	22 592	22 567	25	17
LANDKREIS OSTERHOLZ										
356002	GRASBERG	7 664	760	760	-	-	202	148	54	-
356005	LILIENTHAL	18 267	5 255	5 175	80	-	1 499	1 268	231	-
356007	OSTERHOLZ-SCHARMBECK, ST.*	30 415	1 657	1 657	-	-	3 980	3 102	878	-
356008	RITTERHUDE	14 617	6 171	5 500	671	-	1 170	914	256	-
356009	SCHWANEWEDDE	20 015	7 076	6 600	476	-	1 499	1 169	330	-
356011	WORPSWEDDE	9 449	866	866	-	-	466	294	172	-
356401	HAMBERGEN SGB	11 773	835	835	-	-	481	195	286	-
	EINHEITSGEM., SGB ZUSAMMEN	112 200	22 620	21 393	1 227	-	9 297	7 090	2 207	-
356000	LANDKREIS	112 200	685	-	685	-	3 371	2 840	531	-
	EINHEITSG., SGB, LK INSGESAMT	112 200	23 305	21 393	1 912	-	12 668	9 930	2 738	-
LANDKREIS ROTENBURG (WUEMME)										
357008	BREMEROERDE, ST.	18 874	126	-	126	-	298	254	44	-
357016	GNARRENBURG	9 345	617	600	17	-	794	773	21	-
357039	ROTENBURG (WUEMME), ST.	21 924	6 693	6 670	23	-	1 377	1 320	57	-
357041	SCHESSEL	12 914	16	-	16	-	38	10	28	-
357051	VISSELHOEVEDE, ST.	10 386	-	-	-	-	466	435	31	-
357401	BOTHEL SGB	8 661	800	800	-	-	315	277	38	-
357402	FINTEL SGB	7 467	1 200	1 200	-	-	1 744	1 725	19	-
357403	GEESTEQUELLE SGB	6 584	12	-	12	-	220	199	21	-
357404	SELSINGEN SGB	9 488	-	-	1	-	212	196	16	-
357405	SITTENSEN SGB	10 951	205	200	5	-	549	505	44	-
357406	SOTTRUM SGB	14 356	-	-	-	-	570	533	37	-
357407	TARMSTEDT SGB	10 852	35	-	35	-	292	248	44	-
357408	ZEVEN SGB	22 598	3 078	3 055	23	-	794	756	38	-
	EINHEITSGEM., SGB ZUSAMMEN	164 400	12 783	12 525	258	-	7 669	7 231	438	-
357000	LANDKREIS	164 400	3 500	3 500	-	-	6 089	6 079	10	-
	EINHEITSG., SGB, LK INSGESAMT	164 400	16 283	16 025	258	-	13 758	13 310	448	-
LANDKREIS SOLTAU-FALLINGBOSTEL										
358002	BISPINGEN	6 209	1 090	1 090	-	-	1 598	1 598	-	-
358004	BOMLITZ	6 981	-	-	-	-	342	136	206	-
358008	BAD FALLINGBOSTEL, ST.	11 555	630	630	-	-	559	559	-	-
358016	MUNSTER, ST.	16 477	-	-	-	-	314	295	19	2 589
358017	NEUENKIRCHEN	5 672	710	710	-	-	120	120	-	-
358019	SCHNEVERDINGEN, ST.	18 975	-	-	-	-	248	248	-	-
358021	SOLTAU, ST.	21 798	-	-	-	-	196	196	-	-
358022	WALSRODE, ST.*	24 070	-	-	-	-	135	135	-	-
358023	WIETZENDORF	4 075	1 625	1 625	-	-	192	192	-	-
358401	AHLDEN SGB	6 955	-	-	-	1	359	356	3	-
358402	RETHEM/ALLER SGB	4 751	-	-	-	-	296	291	5	-
358403	SCHWARMSTEDT SGB	12 226	1 500	1 500	-	-	202	202	-	-
358501	OSTERHEIDE GB	779	-	-	-	-	-	-	-	-
	EINHEITSGEM., SGB ZUSAMMEN	140 523	5 555	5 555	-	1	4 561	4 328	233	2 589
358000	LANDKREIS	140 523	8 900	8 900	-	-	9 854	9 854	-	-
	EINHEITSG., SGB, LK INSGESAMT	140 523	14 455	14 455	-	1	14 415	14 182	233	2 589

SCHULDENSTAND AM 31.12.2009													NACHRICHTLICH:		SCHL. NR.
SCHULDEN INSGESAMT		VER- AENDE- RUNG GEGEN- UEBER 31.12. 2008	KREDITMARKTSCHULDEN					SCHULDEN BEI OEFF. HAUSHALTEN		SCHULDEN INSGESAMT ¹⁾		KASSEN- KREDITE			
			ZUSAMMEN		DARUNTER BEI			ZUSAMMEN	DARUNTER BEI GEM./GV	KRANKEN- HAEUSER	EIGEN- BETRIEBE U.Ä.				
					SPAR- KASSEN	GIRO- ZENTRALEN	SONST. KREDIT- INSTITUT.								
1000 €	€/EINW	%	1000 €	€/EINW	1000 €										
10	11	12	13	14	15	16	17	18	19	20	21	22			
5 150	508	22,9	5 150	508	-	4 463	-	-	-	-	-	215 355001			
6 405	665	-4,3	6 393	664	1 862	2 039	1 613	12	12	-	-	1 343 355009			
93 937	1 298	6,4	93 898	1 297	7 879	26 985	45 040	39	-	20 019	74 803	129 570 355022			
7 822	1 527	6,5	7 822	1 527	697	4 004	3 121	-	-	-	1 878	9 060 355049			
9 044	1 108	20,9	9 044	1 108	106	-	8 938	-	-	-	-	- 355401			
9 726	590	4,3	9 726	590	972	2 759	5 982	-	-	-	-	- 355402			
13 177	2 099	14,6	12 748	2 031	1 487	26	11 235	429	-	-	-	- 355403			
4 246	341	-7,1	4 246	341	3 859	-	387	-	-	-	-	- 355404			
10 604	1 005	14,4	10 604	1 005	1 418	2 467	5 999	-	-	-	-	637 355405			
3 969	386	-6,9	3 969	386	3 969	-	-	-	-	-	-	- 355406			
9 463	632	-7,6	9 463	632	852	2 385	6 226	-	-	-	725	- 355407			
173 543	984	6,3	173 063	981	23 101	45 128	88 541	480	12	20 019	77 406	140 825			
65 305	370	11,2	65 305	370	2 744	38 018	20 537	-	-	-	32 853	95 601 355000			
238 848	1 354	7,6	238 368	1 351	25 845	83 146	109 078	480	12	20 019	110 259	236 426			
10 788	1 408	5,5	9 705	1 266	9	929	8 767	1 083	377	-	-	1 200 356002			
38 656	2 116	10,8	36 436	1 995	2 495	17 619	16 118	2 220	2 220	-	15 323	5 000 356005			
35 458	1 166	-6,1	29 316	964	2 810	9 763	16 743	6 142	5 129	-	24 499	24 577 356007			
25 935	1 774	23,9	22 155	1 516	4 063	5 461	12 540	3 780	3 777	-	7 299	3 782 356008			
22 266	1 112	33,4	18 469	923	-	8 984	9 485	3 797	3 797	-	-	546 356009			
7 498	794	5,6	6 247	661	6 198	-	-	1 251	1 172	-	-	5 010 356011			
5 311	451	7,1	2 378	202	-	2 356	-	2 933	2 732	-	-	- 356401			
145 912	1 300	10,0	124 706	1 111	15 575	45 112	63 653	21 206	19 204	-	47 121	40 115			
53 177	474	-4,8	46 946	418	12 546	5 124	29 276	6 231	6 231	5	90	13 400 356000			
199 089	1 774	5,6	171 652	1 530	28 121	50 236	92 929	27 437	25 435	5	47 211	53 515			
4 093	217	-4,0	3 592	190	2 681	503	-	501	501	-	7 640	- 357008			
12 460	1 333	-1,4	12 278	1 314	-	9 297	2 981	182	182	-	-	- 357016			
21 675	989	32,5	20 861	952	-	7 397	13 464	814	731	-	-	- 357039			
400	31	-5,2	133	10	-	-	133	267	267	-	-	- 357041			
9 899	953	-4,5	9 779	942	706	3 711	5 362	120	120	-	-	- 357051			
8 101	935	6,4	7 858	907	858	784	6 211	243	243	-	-	1 800 357401			
6 537	875	-7,7	6 435	862	-	1 178	5 257	102	102	-	-	619 357402			
438	67	-32,2	253	38	-	91	127	185	185	-	-	- 357403			
3 505	369	-5,7	3 333	351	31	496	2 806	172	172	-	-	- 357404			
7 305	667	-4,5	6 967	636	1 370	1 628	3 844	338	338	-	-	- 357405			
6 809	474	-7,7	6 455	450	1 817	4 638	-	354	354	-	-	342 357406			
1 895	175	-11,9	1 411	130	-	1 276	135	484	470	-	125	- 357407			
15 246	675	17,6	14 850	657	2 988	4 801	7 061	396	396	-	9 503	- 357408			
98 363	598	5,5	94 205	573	10 451	35 800	47 381	4 158	4 061	-	17 268	2 761			
60 136	366	-4,1	60 112	366	36 465	21 235	2 329	24	-	-	-	- 357000			
158 499	964	1,6	154 317	939	46 916	57 035	49 710	4 182	4 061	-	17 268	2 761			
5 015	808	-9,2	5 015	808	1 081	-	3 934	-	-	-	-	1 900 358002			
5 112	732	-6,3	2 742	393	197	242	2 303	2 370	172	-	-	- 358004			
7 773	673	0,9	7 773	673	-	2 171	1 511	-	-	-	85	4 000 358008			
4 158	252	-41,1	3 843	233	3 843	406	-	315	-	-	14 177	2 500 358016			
3 859	680	18,0	3 859	680	406	1 797	1 656	-	-	-	-	- 358017			
1 510	80	-14,1	1 510	80	586	294	630	-	-	-	10 331	3 000 358019			
11 148	511	-1,7	11 147	511	3 553	6 241	1 353	1	-	-	20 958	12 000 358021			
5 867	244	-2,2	5 867	244	-	5 867	-	-	-	-	9 362	4 000 358022			
6 384	1 567	28,9	6 384	1 567	4 379	208	1 797	-	-	-	-	1 000 358023			
2 867	412	-11,1	2 821	406	22	938	1 639	46	-	-	-	- 358401			
6 144	1 293	-4,6	5 985	1 260	-	2 635	3 317	159	49	-	-	1 945 358402			
5 573	456	30,4	5 573	456	2 621	-	2 952	-	-	-	-	- 358403			
-	-	-	-	-	-	-	-	-	-	-	-	- 358501			
65 410	465	-2,4	62 519	445	16 688	20 393	21 092	2 891	221	-	54 913	30 345			
98 651	702	-1,0	98 651	702	3 169	73 932	21 550	-	-	-	-	25 780 358000			
164 061	1 168	-1,5	161 170	1 147	19 857	94 325	42 642	2 891	221	-	54 913	56 125			

NOCH: 10. SCHULDEN DER GEMEINDEN UND LANDKREISE

SCHL. NR.	EINHEITSGEMEINDE SAMTGEMEINDEBEREICH (SGB) REGION LANDKREIS	EINWOHNER AM 30.06.2009	SCHULDENAUFNAHME			SONSTIGE ZUGAENGE	SCHULDENTILGUNG			SONSTIGE ABGAENGE	
			INSGESAMT	AM KREDIT- MARKT	BEI OEFFENTL. HAUS- HALTEN		INSGESAMT	AM KREDIT- MARKT	BEI OEFFENTL. HAUS- HALTEN		
											1000 €
		1	2	3	4	5	6	7	8	9	
LANDKREIS STADE											
359010	BUXTEHUDE, ST.*	39 527	10	10	-	-	977	976	1	-	
359013	DROCHTERSEN	11 955	-	-	-	-	348	348	-	-	
359028	JORK	11 734	-	-	-	-	107	99	8	-	
359038	STADE, HANSEST.*	46 046	2 947	2 947	-	-	1 753	1 753	-	-	
359401	APENSEN SGB	8 142	2 363	2 230	133	-	370	364	6	-	
359402	FREDEBECK SGB	12 735	351	-	351	-	446	316	130	-	
359403	HARSEFELD SGB	20 317	2 000	2 000	-	-	1 867	1 800	67	-	
359404	HIMMELPFORTEN SGB	9 895	254	254	-	-	293	290	3	-	
359405	HORNEBURG SGB	11 554	-	-	-	-	421	333	88	-	
359406	LUEHE SGB	9 895	188	188	-	-	693	618	75	-	
359407	NORDKEHDINGEN SGB	7 541	-	-	-	-	83	83	-	-	
359408	OLDENDORF SGB	7 582	-	-	-	-	170	170	-	-	
	EINHEITSGEM., SGB	ZUSAMMEN	196 923	8 113	7 629	484	-	7 528	7 150	378	-
359000	LANDKREIS		196 923	4 000	4 000	-	-	6 220	6 114	106	-
	EINHEITSG., SGB, LK INSGESAMT		196 923	12 113	11 629	484	-	13 748	13 264	484	-
LANDKREIS UELZEN											
360004	BIENENBUETTEL	6 646	1 650	1 650	-	-	656	656	-	-	
360025	UELZEN, ST.*	34 397	1 486	1 486	-	-	1 962	1 962	-	-	
360401	BEVENSEN SGB	16 201	533	533	-	-	1 313	1 313	-	-	
360402	BODENTEICH SGB	6 267	455	455	-	-	180	180	-	-	
360403	ALTES AMT EBSTORF SGB	10 336	2 265	2 265	-	-	1 732	1 732	-	-	
360404	ROSCHEN SGB	7 070	1 842	1 842	-	-	1 696	1 696	-	-	
360405	SUDERBURG SGB	6 980	-	-	-	-	215	207	8	-	
360406	WRESTEDT SGB	6 776	125	125	-	-	136	136	-	-	
	EINHEITSGEM., SGB	ZUSAMMEN	94 673	8 356	8 356	-	-	7 890	7 882	8	-
360000	LANDKREIS		94 673	-	-	-	-	1 879	1 879	-	-
	EINHEITSG., SGB, LK INSGESAMT		94 673	8 356	8 356	-	-	9 769	9 761	8	-
LANDKREIS VERDEN											
361001	ACHIM, ST.*	30 096	-	-	-	-	2 027	1 767	260	-	
361003	DOERVERDEN	9 290	927	927	-	-	1 175	1 085	90	-	
361005	KIRCHLINTELN	10 368	1 300	1 300	-	-	74	34	40	-	
361006	LANGWEDEL, FL.	14 663	-	-	-	-	162	62	100	-	
361008	OTTERSBERG, FL.	12 058	2 000	2 000	-	-	406	332	74	-	
361009	OYTEN	15 366	-	-	-	-	259	108	151	-	
361012	VERDEN (ALLER), ST.*	26 798	22	-	22	-	383	208	175	-	
361401	THEDINGHAUSEN SGB	14 910	3	-	3	-	306	145	161	-	
	EINHEITSGEM., SGB	ZUSAMMEN	133 549	4 252	4 227	25	-	4 792	3 741	1 051	-
361000	LANDKREIS		133 549	743	-	743	-	3 789	3 600	189	-
	EINHEITSG., SGB, LK INSGESAMT		133 549	4 995	4 227	768	-	8 581	7 341	1 240	-
BEZIRK WESER-EMS											
LANDKREIS AMMERLAND											
451001	APEN	11 017	341	341	-	-	605	508	97	-	
451002	BAD ZWISCHENAHN	27 373	867	-	867	-	1 684	1 460	224	-	
451004	EDEWECHT	21 059	767	-	767	-	622	294	328	-	
451005	RASTEDE	20 667	-	-	-	-	1 316	1 075	241	-	
451007	WESTERSTEDE, ST.*	22 018	2 550	2 500	50	-	1 000	651	349	-	
451008	WIEFELSTEDE	15 088	136	-	136	-	291	120	171	-	
	EINHEITSGEM., SGB	ZUSAMMEN	117 222	4 661	2 841	1 820	-	5 518	4 108	1 410	-
451000	LANDKREIS		117 222	1 723	1 723	-	-	2 146	1 945	201	-
	EINHEITSG., SGB, LK INSGESAMT		117 222	6 384	4 564	1 820	-	7 664	6 053	1 611	-

SCHULDENSTAND AM 31.12.2009										NACHRICHTLICH:			SCHL. NR.
SCHULDEN INSGESAMT		VER- ÄENDE- RUNG GEGEN- UEBER 31.12. 2008	KREDITMARKTSCHULDEN					SCHULDEN BEI OEFF. HAUSHALTEN		SCHULDEN INSGESAMT ¹⁾		KASSEN- KREDITE	
			ZUSAMMEN		DARUNTER BEI			ZUSAMMEN	DARUNTER BEI GEM./GV	KRANKEN- HAEUSER	EIGEN- BETRIEBE U.Ä.		
SPAR- KASSEN	GIRO- ZENTRALEN	SONST. KREDIT- INSTITUT.			1000 €								
1000 €	€/EINW	%	1000 €	€/EINW	15	16	17	18	19	20	21	22	
22 769	576	-4,1	22 769	576	712	8 889	13 168	-	-	-	21 015	-	359010
2 754	230	-11,2	2 754	230	2 560	-	194	-	-	-	-	-	359013
3 449	294	-3,0	3 405	290	-	2 496	909	44	44	-	-	1 000	359028
18 397	400	6,9	18 397	400	1 173	4 502	11 637	-	-	-	12 372	16 000	359038
9 694	1 191	25,9	9 479	1 164	3 974	2 934	2 061	215	154	-	-	2 500	359401
5 877	461	-1,6	5 253	412	-	4 569	629	624	624	-	-	-	359402
6 513	321	2,1	5 915	291	1 824	3 672	419	598	542	-	1 247	-	359403
3 194	323	-1,2	2 951	298	364	116	2 293	243	-	-	3 986	-	359404
4 362	378	-8,8	2 708	234	41	1 834	765	1 654	-	-	-	523	359405
3 969	401	-11,3	3 021	305	386	845	1 790	948	-	-	-	-	359406
1 298	172	-6,0	1 298	172	-	-	1 142	-	-	-	-	-	359407
1 996	263	-7,8	1 996	263	-	-	1 996	-	-	-	-	-	359408
84 272	428	0,7	79 946	406	11 034	29 857	37 003	4 326	1 364	-	38 620	21 023	
92 120	468	-2,4	91 086	463	11 741	43 767	15 767	1 034	-	-	10 057	45 470	359000
176 392	896	-0,9	171 032	869	22 775	73 624	52 770	5 360	1 364	-	48 677	66 493	
10 019	1 508	11,0	10 019	1 508	83	2 608	7 328	-	-	-	-	1 000	360004
8 940	260	-5,1	8 940	260	1 884	2 295	4 761	-	-	-	23 869	37 117	360025
22 063	1 362	-3,4	22 063	1 362	-	22 037	-	-	-	-	-	7 500	360401
5 831	930	4,9	5 831	930	418	3 402	1 869	-	-	-	-	9 176	360402
9 809	949	5,7	9 809	949	1 409	2 759	3 458	-	-	-	5 686	2 500	360403
7 527	1 065	2,0	7 527	1 065	324	892	6 311	-	-	-	6 720	3 200	360404
4 146	594	-4,9	4 146	594	4 146	-	-	-	-	-	-	4 475	360405
1 756	259	-0,6	1 756	259	-	1 259	445	-	-	-	-	5 200	360406
70 091	740	0,7	70 091	740	8 264	35 252	24 172	-	-	-	36 275	70 168	
30 075	318	-5,9	30 075	318	5 381	18 495	3 904	-	-	-	4 460	80 500	360000
100 166	1 058	-1,4	100 166	1 058	13 645	53 747	28 076	-	-	-	40 735	150 668	
20 378	677	-9,0	17 358	577	-	2 790	14 568	3 020	3 020	-	7 254	-	361001
4 721	508	-5,0	4 203	452	-	-	3 944	518	518	-	-	-	361003
2 862	276	74,9	2 513	242	12	-	2 501	349	349	-	-	-	361005
2 524	172	-6,0	1 525	104	-	-	1 525	999	999	-	-	-	361006
12 948	1 074	14,0	12 080	1 002	636	4 468	3 194	868	868	-	5 511	-	361008
5 410	352	-4,6	3 838	250	2 278	-	1 560	1 572	1 572	-	-	-	361009
14 841	554	-2,4	11 415	426	5	3 102	8 303	3 426	3 426	-	11 314	-	361012
2 685	180	-10,1	1 017	68	842	-	175	1 668	1 668	-	-	-	361401
66 369	497	-0,8	53 949	404	3 773	10 360	35 770	12 420	12 420	-	24 079	-	
61 866	463	-4,7	58 632	439	4 218	25 053	29 361	3 234	3 171	-	5 246	3 500	361000
128 235	960	-2,7	112 581	843	7 991	35 413	65 131	15 654	15 591	-	29 325	3 500	
4 305	391	-5,8	3 384	307	-	2 270	1 114	921	921	-	-	-	451001
32 904	1 202	-2,4	28 893	1 056	-	17 796	11 091	4 011	3 829	-	8 099	-	451002
5 647	268	-2,6	998	47	298	700	-	4 649	4 649	-	-	-	451004
3 457	167	-27,6	1 367	66	-	1 367	-	2 090	2 090	-	-	-	451005
13 960	634	12,5	10 191	463	-	2 860	7 331	3 769	3 769	-	577	2 555	451007
6 194	411	-2,4	3 755	249	-	1 236	2 519	2 439	2 235	-	-	-	451008
66 467	567	-1,3	48 588	414	298	26 229	22 055	17 879	17 493	-	8 676	2 555	
32 501	277	-1,3	30 182	257	39	17 942	12 201	2 319	2 319	-	3 614	5 500	451000
98 968	844	-1,3	78 770	672	337	44 171	34 256	20 198	19 812	-	12 290	8 055	

NOCH: 10. SCHULDEN DER GEMEINDEN UND LANDKREISE

SCHL. NR.	EINHEITSGEMEINDE SAMTGEMEINDEBEREICH (SGB) REGION LANDKREIS	EINWOHNER AM 30.06.2009	SCHULDENAUFNAHME			SONSTIGE ZUGAENGE	SCHULDENTILGUNG			SONSTIGE ABGAENGE
			INSGESAMT	AM KREDIT- MARKT	BEI OEFFENTL. HAUS- HALTEN		INSGESAMT	AM KREDIT- MARKT	BEI OEFFENTL. HAUS- HALTEN	
		1	2	3	4	5	6	7	8	9
LANDKREIS AURICH										
452001	AURICH, ST. *	40 516	-	-	-	-	1 532	1 532	-	-
452002	BALTRUM	514	-	-	-	-	30	30	-	-
452006	GROSSEFEHN	13 299	1 500	1 500	-	-	905	903	2	-
452007	GROSSHEIDE	8 729	-	-	-	-	38	37	1	-
452011	HINTE	7 089	-	-	-	-	160	160	-	-
452012	IHLÖW	12 505	573	573	-	25	230	230	-	-
452013	JUIST	1 767	-	-	-	-	182	182	-	-
452014	KRUMMHOERN	12 743	5 500	5 500	-	-	3 081	3 081	-	-
452019	NORDEN, ST. *	25 114	-	-	-	-	1 071	1 037	34	-
452020	NORDERNEY, ST.	5 934	-	-	-	-	407	396	11	-
452023	SUEDBROOKMERLAND	19 057	2 000	2 000	-	-	383	383	-	-
452025	WIESMOOR	13 268	4 837	4 837	-	-	1 214	1 214	-	-
452027	DORNUM	4 790	1 345	1 345	-	-	127	119	8	-
452401	BROOKMERLAND SGB	13 355	150	150	-	-	366	366	-	-
452403	HAGE SGB	10 711	1 165	665	500	-	251	222	29	-
	EINHEITSGEM., SGB ZUSAMMEN	189 391	17 070	16 570	500	25	9 977	9 892	85	-
452000	LANDKREIS	189 391	12 001	12 001	-	-	6 848	6 844	4	-
	EINHEITSG., SGB, LK INSGESAMT	189 391	29 071	28 571	500	25	16 825	16 736	89	-
LANDKREIS CLOPPENBURG										
453001	BARSEL	12 529	54	54	-	-	446	446	-	-
453002	BOESEL	7 554	1 005	1 005	-	-	244	244	-	-
453003	CAPPELN (OLDENBURG)	7 308	-	-	-	-	-	-	-	-
453004	CLOPPENBURG, ST. *	32 373	866	866	-	-	2 878	2 878	-	-
453005	EMSTEK	11 469	-	-	-	-	135	135	-	-
453006	ESSEN (OLDENBURG)	8 163	-	-	-	-	107	107	-	-
453007	FRIESOYTHE, ST.	20 570	2 280	2 280	-	-	1 028	1 028	-	-
453008	GARREL	13 103	-	-	-	-	426	426	-	-
453009	LÄSTRUP	6 793	-	-	-	-	-	-	-	-
453010	LINDERN (OLDENBURG)	4 633	132	132	-	-	158	158	-	-
453011	LOENINGEN, ST.	13 195	5 637	5 637	-	-	1 219	1 219	-	-
453012	MOLBERGEN	7 756	-	-	-	-	-	-	-	-
453013	SATERLAND	12 907	830	830	-	-	721	721	-	-
	EINHEITSGEM., SGB ZUSAMMEN	158 353	10 804	10 804	-	-	7 362	7 362	-	-
453000	LANDKREIS	158 353	8 308	8 308	-	-	10 327	10 327	-	-
	EINHEITSG., SGB, LK INSGESAMT	158 353	19 112	19 112	-	-	17 689	17 689	-	-
LANDKREIS EMSLAND										
454010	EMSBUEREN	9 901	700	700	-	-	289	262	27	-
454014	GEESTE	11 344	217	217	-	-	478	403	75	-
454018	HAREN (EMS), ST.	23 012	19	-	19	-	612	531	81	-
454019	HASELUENNE, ST.	12 842	1 318	1 300	18	-	753	737	16	-
454032	LINGEN (EMS), ST. **	51 469	-	-	-	-	894	549	345	-
454035	MEPPEN, ST. *	34 782	-	-	-	-	391	340	51	-
454041	PAPENBURG, ST. *	35 157	1 797	1 797	-	-	3 945	3 918	27	-
454044	RHEDE (EMS)	4 282	48	-	48	-	109	73	36	-
454045	SALZBERGEN	7 592	1 231	1 231	-	-	181	137	44	-
454054	TWIST	9 631	1 435	1 435	-	-	318	298	20	-
454401	DOERPEN SGB	15 662	344	-	344	-	385	322	63	-
454402	FREREN SGB	10 796	30	-	30	-	559	476	83	-
454403	HERZLAKE SGB	9 611	305	226	79	-	274	250	24	-
454404	LATHEN SGB	11 137	1 797	1 504	293	-	664	651	13	-
454405	LENGERICH SGB	9 145	-	-	-	-	169	126	43	-
454406	NORDHUEMLING SGB	12 161	-	-	-	-	263	225	38	-
454407	SOEGEL SGB	15 995	1 830	1 538	292	-	342	283	59	-
454408	SPELLE SGB	12 826	2	-	2	1	99	42	57	-
454409	WERLTE SGB	16 026	834	500	334	-	460	382	78	-
	EINHEITSGEM., SGB ZUSAMMEN	313 371	11 907	10 448	1 459	1	11 185	10 005	1 180	-
454000	LANDKREIS	313 371	7 033	4 500	2 533	-	7 008	6 534	474	-
	EINHEITSG., SGB, LK INSGESAMT	313 371	18 940	14 948	3 992	1	18 193	16 539	1 654	-

SCHULDENSTAND AM 31.12.2009										NACHRICHTLICH:			SCHL. NR.
SCHULDEN INSGESAMT		VER- ÄENDE- RUNG GEGEN- UEBER 31.12. 2008	KREDITMARKTSCHULDEN					SCHULDEN BEI OEFF. HAUSHALTEN		SCHULDEN INSGESAMT ¹⁾		KASSEN- KREDITE	
			ZUSAMMEN		DARUNTER BEI			ZUSAMMEN	DARUNTER BEI GEM./GV	KRANKEN- HAEUSER	EIGEN- BETRIEBE U.Ä.		
					SPAR- KASSEN	GIRO- ZENTRALEN	SONST. KREDIT- INSTITUT.						
1000 €	€/EINW	%	1000 €	€/EINW	1000 €								
10	11	12	13	14	15	16	17	18	19	20	21	22	
18 397	454	-7,7	18 397	454	50	8 460	9 887	-	-	-	-	-	452001
100	195	-23,1	100	195	14	86	-	-	-	-	681	-	452002
8 110	610	7,9	8 030	604	226	1 799	5 589	80	-	-	-	-	1 500 452006
750	86	-4,8	606	69	-	140	466	144	-	-	-	-	452007
6 505	918	-2,4	6 505	918	-	4 933	1 563	-	-	-	-	-	3 950 452011
8 867	709	4,3	8 867	709	1 331	5 947	1 010	-	-	-	4 660	-	6 550 452012
2 409	1 363	-7,0	2 409	1 363	-	1 368	1 041	-	-	-	4 870	-	4 600 452013
13 401	1 052	22,0	13 401	1 052	2 000	-	8 055	-	-	-	2 795	-	452014
9 444	376	-10,2	9 141	364	107	3 699	5 335	303	-	-	41 915	-	452019
2 023	341	-16,7	2 001	337	-	1 243	758	22	-	-	57 496	-	452020
12 258	643	15,2	12 258	643	-	4 436	2 354	-	-	-	-	-	4 000 452023
13 012	981	38,6	13 012	981	-	-	12 074	-	-	-	1 410	-	452025
3 652	762	50,0	3 458	722	53	1 126	2 208	194	55	-	1 809	-	2 426 452027
6 210	465	-3,4	6 210	465	32	-	6 128	-	-	-	-	-	452401
6 946	648	15,2	5 347	499	-	195	2 184	1 599	125	-	5 062	-	452403
112 084	592	6,8	109 742	579	3 813	33 432	58 652	2 342	180	-	120 698	-	23 026
102 130	539	5,3	102 089	539	54	79 454	2	41	-	-	44 461	-	60 216 452000
214 214	1 131	6,1	211 831	1 118	3 867	112 886	58 654	2 383	180	-	165 159	-	83 242
11 305	902	-3,4	11 305	902	14	6 939	4 352	-	-	-	-	-	916 453001
6 709	888	12,8	6 709	888	-	6 642	-	-	-	-	-	-	453002
-	-	-	-	-	-	-	-	-	-	-	-	-	453003
26 748	826	-7,0	26 748	826	837	11 364	11 103	-	-	-	-	-	453004
3 444	300	-3,8	3 444	300	-	3 418	-	-	-	-	-	-	453005
2 749	337	-3,7	2 749	337	-	817	1 932	-	-	-	-	-	453006
26 202	1 274	5,0	26 202	1 274	514	20 965	4 723	-	-	-	3 584	-	1 617 453007
5 874	448	-6,8	5 874	448	1 778	169	3 927	-	-	-	-	-	453008
-	-	-	-	-	-	-	-	-	-	-	-	-	453009
112	24	-18,8	112	24	-	112	-	-	-	-	-	-	453010
14 210	1 077	45,1	14 210	1 077	172	-	14 038	-	-	-	-	-	1 687 453011
-	-	-	-	-	-	-	-	-	-	-	-	-	453012
8 578	665	1,3	8 578	665	88	1 963	4 836	-	-	-	-	-	453013
105 931	669	3,4	105 931	669	3 403	52 389	44 911	-	-	-	3 584	-	4 220
59 924	378	-3,3	59 924	378	-	43 121	16 803	-	-	-	-	-	453000
165 855	1 047	0,9	165 855	1 047	3 403	95 510	61 714	-	-	-	3 584	-	4 220
6 707	677	6,5	6 240	630	2 530	-	3 710	467	467	-	-	-	454010
10 697	943	-2,4	10 161	896	1 744	3 305	5 112	536	536	-	2 993	-	454014
12 333	536	-4,6	11 510	500	2 530	1 702	7 278	823	823	-	-	-	454018
8 233	641	7,4	7 833	610	2 899	300	2 587	400	338	-	-	-	454019
24 015	467	-3,6	20 739	403	13 939	6 800	-	3 276	3 055	-	46 847	-	454032
19 036	547	-2,0	17 447	502	6 858	5 674	4 853	1 589	1 352	-	8 120	-	454035
22 982	654	-8,5	22 833	649	8 504	3 122	11 207	149	149	-	-	-	454041
1 085	253	-5,3	810	189	810	-	-	275	275	-	-	-	454044
3 563	469	41,8	2 879	379	26	1 997	811	684	684	-	250	-	454045
4 695	487	31,2	4 465	464	3 062	431	972	230	230	-	-	-	353 454054
7 803	498	-0,5	6 829	436	6 174	-	544	974	974	-	551	-	454401
4 877	452	-9,8	4 067	377	2 613	397	1 057	810	810	-	-	-	427 454402
7 163	745	0,4	6 508	677	846	1 456	4 206	655	655	-	-	-	454403
3 961	356	40,1	3 592	323	2 414	1 178	-	369	353	-	-	-	454404
1 423	156	-10,6	1 026	112	141	-	824	397	397	-	-	-	1 000 454405
5 403	444	-4,6	5 122	421	1 912	512	2 695	281	281	-	-	-	892 454406
6 860	429	27,7	6 123	383	3 730	616	380	737	737	-	-	-	454407
1 855	145	-4,9	1 288	100	-	-	364	567	532	-	-	-	454408
7 996	499	4,9	5 890	368	1 352	-	4 538	2 106	2 106	-	-	-	454409
160 687	513	0,5	145 362	464	62 084	27 490	51 138	15 325	14 754	-	58 761	-	2 672
70 777	226	0,0	63 267	202	29 981	27 449	5 837	7 510	7 509	-	163	-	454000
231 464	739	0,3	208 629	666	92 065	54 939	56 975	22 835	22 263	-	58 924	-	2 672

NOCH: 10. SCHULDEN DER GEMEINDEN UND LANDKREISE

SCHL. NR.	EINHEITSGEMEINDE SAMTGEMEINDEBEREICH (SGB) REGION LANDKREIS	EINWOHNER AM 30.06.2009	SCHULDENAUFNAHME			SONSTIGE ZUGAENGE	SCHULDENTILGUNG			SONSTIGE ABGAENGE	
			INSGESAMT	AM KREDIT- MARKT	BEI OEFFENTL HAUS- HALTEN		INSGESAMT	AM KREDIT- MARKT	BEI OEFFENTL HAUS- HALTEN		
											1000 €
		1	2	3	4	5	6	7	8	9	
LANDKREIS FRIESLAND											
455007	JEVER, ST.	13 828	-	-	-	-	119	71	48	-	
455014	SANDE	9 218	-	-	-	-	180	164	16	-	
455015	SCHORTENS, ST.*	20 929	2 253	2 024	229	-	829	786	43	-	
455020	WANGERLAND	10 106	1 041	1 041	-	-	1 389	1 358	31	-	
455021	WANGEROOGE, NORDSEEBAD	935	-	-	-	-	42	42	-	-	
455025	BOCKHORN	8 621	522	472	50	-	119	74	45	-	
455026	VAREL, ST.*	24 732	106	106	-	-	785	707	78	-	
455027	ZETEL	11 715	-	-	-	-	118	86	32	-	
	EINHEITSGEM., SGB	ZUSAMMEN	100 084	3 922	3 643	279	3 581	3 288	293	-	
455000	LANDKREIS		100 084	2 916	2 500	416	3 952	3 548	404	-	
	EINHEITSG., SGB, LK INSGESAMT		100 084	6 838	6 143	695	7 533	6 836	697	-	
LANDKREIS GRAFSCH.BENTHEIM											
456001	BAD BENTHEIM, ST.	15 627	4 163	4 110	53	-	1 567	1 482	85	-	
456015	NORDHORN, ST.*	53 395	12 768	12 390	378	-	10 361	9 973	388	-	
456025	WIETMARSCHEN	11 341	545	500	45	-	1 049	815	234	-	
456401	EMLICHEHEIM SGB	14 216	795	779	16	-	1 371	1 120	251	-	
456402	NEUENHAUS SGB	13 861	1 634	1 617	17	-	1 575	1 455	120	-	
456403	SCHUETTORF SGB	15 612	1 950	1 400	550	-	495	332	163	-	
456404	UELSEN SGB	11 398	500	500	-	-	340	243	97	-	
	EINHEITSGEM., SGB	ZUSAMMEN	135 450	22 355	21 296	1 059	16 758	15 420	1 338	-	
456000	LANDKREIS		135 450	4 594	1 900	2 694	1 892	1 047	845	-	
	EINHEITSG., SGB, LK INSGESAMT		135 450	26 949	23 196	3 753	18 650	16 467	2 183	-	
LANDKREIS LEER											
457002	BORKUM, ST.	5 238	311	311	-	683	133	115	18	-	
457012	JEMGUM	3 623	-	-	-	-	17	13	4	-	
457013	LEER (OSTFRIESLAND), ST.*	34 334	1 003	1 000	3	-	1 981	1 892	89	-	
457014	MOORMERLAND	22 463	-	-	-	-	92	49	43	-	
457017	OSTRAUDERFEHN	10 593	-	-	-	-	171	142	29	-	
457018	RHAUDERFEHN	17 279	-	-	-	-	258	218	40	-	
457020	UPELGEN	11 471	25	-	25	-	70	39	31	-	
457021	WEENER, ST.	15 673	-	-	-	-	203	170	33	-	
457022	WESTOVERLEDINGEN	19 892	55	-	55	-	38	3	35	-	
457024	BUNDE	7 578	-	-	-	-	164	112	52	-	
457402	HESEL SGB	10 334	73	-	73	-	77	19	58	-	
457403	JUEMME SGB	6 452	126	126	-	-	233	202	31	-	
	EINHEITSGEM., SGB	ZUSAMMEN	164 930	1 593	1 437	156	683	3 437	2 974	463	-
457000	LANDKREIS		164 930	11 038	10 033	1 005	5 787	4 351	1 436	-	
	EINHEITSG., SGB, LK INSGESAMT		164 930	12 631	11 470	1 161	683	9 224	7 325	1 899	-
LANDKREIS OLDENBURG											
458003	DOETLINGEN	6 060	-	-	-	-	-	-	-	-	
458005	GANDERKESEE*	30 750	-	-	-	-	554	554	-	-	
458007	GROSSENKNETEN	13 829	-	-	-	-	376	366	10	-	
458009	HATTEN	13 902	-	-	-	-	263	263	-	-	
458010	HUDE (OLDENBURG)	15 764	-	-	-	-	1 454	1 454	-	-	
458013	WARDENBURG	15 971	1 100	1 100	-	-	135	135	-	-	
458014	WILDESHAUSEN, ST.	18 878	-	-	-	-	821	807	14	-	
458401	HARPSTEDT SGB	11 146	-	-	-	-	57	57	-	-	
	EINHEITSGEM., SGB	ZUSAMMEN	126 300	1 100	1 100	-	3 660	3 636	24	-	
458000	LANDKREIS		126 300	-	-	-	999	999	-	-	
	EINHEITSG., SGB, LK INSGESAMT		126 300	1 100	1 100	-	4 659	4 635	24	-	

SCHULDENSTAND AM 31.12.2009										NACHRICHTLICH:			SCHL. NR.
SCHULDEN INSGESAMT		VER- ÄENDE- RUNG GEGEN- UEBER 31.12. 2008	KREDITMARKTSCHULDEN					SCHULDEN BEI OEFF. HAUSHALTEN		SCHULDEN INSGESAMT ¹⁾		KASSEN- KREDITE	
			ZUSAMMEN		DARUNTER BEI			ZUSAMMEN	DARUNTER BEI GEM./GV	KRANKEN- HAEUSER	EIGEN- BETRIEBE U.Ä.		
					SPAR- KASSEN	GIRO- ZENTRALEN	SONST. KREDIT- INSTITUT.						
1000 €	€/EINW	%	1000 €	€/EINW	1000 €								
10	11	12	13	14	15	16	17	18	19	20	21	22	
2 326	168	-4,9	1 295	94	-	1 018	277	1 031	685	-	-	1 830	455007
4 381	475	-3,9	4 029	437	-	-	4 029	352	352	-	-	733	455014
10 878	520	15,1	9 699	463	990	5 321	2 956	1 179	944	-	-	586	455015
8 364	828	-4,0	7 823	774	-	-	7 823	541	541	-	7 219	9 900	455020
2 122	2 270	-1,9	2 122	2 270	264	-	1 858	-	-	-	9 546	6 000	455021
1 104	128	57,5	762	88	-	-	290	-	342	222	-	-	455025
10 239	414	-6,2	8 187	331	130	6 728	1 329	2 052	2 052	-	3 638	11 700	455026
1 232	105	-8,7	878	75	-	202	408	354	354	-	-	-	455027
40 646	406	0,8	34 795	348	1 384	13 559	18 680	5 851	5 150	-	20 403	30 749	
59 859	598	-1,7	52 399	524	896	45 381	3 623	7 460	7 460	35	3 340	12 000	455000
100 505	1 004	-0,7	87 194	871	2 280	58 940	22 303	13 311	12 610	35	23 743	42 749	
8 902	570	41,2	7 890	505	-	6 537	1 353	1 012	1 008	-	-	4 500	456001
57 212	1 071	4,4	51 548	965	36	22 061	29 451	5 664	5 498	-	-	-	456015
8 409	741	-5,7	6 356	560	-	1 634	4 613	2 053	1 722	-	5 766	692	456025
13 043	917	-4,2	10 833	762	-	2 765	8 000	2 210	2 210	-	-	-	456401
7 778	561	0,8	6 934	500	271	3 104	3 327	844	844	-	-	-	456402
12 359	792	13,3	10 101	647	-	3 578	6 325	2 258	2 237	-	1 592	-	456403
3 848	338	4,3	3 003	263	18	297	2 364	845	845	-	-	273	456404
111 551	824	5,3	96 665	714	325	39 976	55 433	14 886	14 364	-	7 358	5 465	
43 668	322	6,6	32 492	240	-	15 736	7 063	11 176	11 142	-	22 712	-	456000
155 219	1 146	5,6	129 157	954	325	55 712	62 496	26 062	25 506	-	30 070	5 465	
5 904	1 127	17,1	5 505	1 051	1 502	1 075	2 002	399	118	-	13 079	-	457002
268	74	-6,0	186	51	-	120	66	82	82	-	-	-	457012
29 932	872	-3,2	28 569	832	4 294	2 943	21 330	1 363	1 080	-	1 000	7 000	457013
1 033	46	-8,2	47	2	-	-	47	986	986	-	-	-	457014
5 173	488	-3,2	4 726	446	34	2 354	2 338	447	412	-	120	433	457017
5 402	313	-4,6	4 807	278	47	4 599	161	595	595	-	-	-	457018
933	81	-4,6	456	40	103	-	-	477	477	-	-	-	457020
3 311	211	-5,8	2 931	187	289	598	2 031	380	348	-	311	1 197	457021
699	35	2,5	-	-	-	-	-	699	669	-	2 781	-	457022
1 672	221	-8,9	793	105	251	511	-	879	865	-	-	-	457024
1 090	105	-0,4	89	9	-	39	50	1 001	1 001	-	-	-	457402
2 691	417	-3,8	2 105	326	355	1 181	569	586	586	-	-	-	457403
58 108	352	-2,0	50 214	304	6 875	13 420	28 594	7 894	7 219	-	17 291	8 630	
74 630	452	7,6	53 687	326	-	34 397	5 533	20 943	20 696	12 894	6 510	30 876	457000
132 738	805	3,2	103 901	630	6 875	47 817	34 127	28 837	27 915	12 894	23 801	39 506	
-	-	-	-	-	-	-	-	-	-	-	-	-	458003
12 614	410	-4,2	12 614	410	-	4 503	7 283	-	-	-	-	-	458005
367	27	-50,6	289	21	-	289	-	78	-	-	-	-	458007
2 111	152	-11,1	2 111	152	-	981	429	-	-	-	-	-	523 458009
4 149	263	-26,0	4 149	263	-	3 930	-	-	-	-	-	-	458010
6 259	392	18,2	6 259	392	-	4 390	1 869	-	-	-	-	1 126	458013
8 735	463	-8,6	8 661	459	-	4 344	4 317	74	-	-	5 258	-	458014
882	79	-6,1	882	79	-	-	882	-	-	-	-	-	458401
35 117	278	-6,8	34 965	277	-	18 437	14 780	152	-	-	5 258	1 649	
14 551	115	-6,4	14 551	115	-	5 635	3 371	-	-	-	6	-	458000
49 668	393	-6,7	49 516	392	-	24 072	18 151	152	-	-	5 264	1 649	

NOCH: 10. SCHULDEN DER GEMEINDEN UND LANDKREISE

SCHL. NR.	EINHEITSGEMEINDE SAMTGEMEINDEBEREICH (SGB) REGION LANDKREIS	EINWOHNER AM 30.06.2009	SCHULDENAUFNAHME			SONSTIGE ZUGAENGE	SCHULDENTILGUNG			SONSTIGE ABGAENGE
			INSGESAMT	AM KREDIT- MARKT	BEI OEFFENTL. HAUS- HALTEN		INSGESAMT	AM KREDIT- MARKT	BEI OEFFENTL. HAUS- HALTEN	
		1	2	3	4	5	6	7	8	9
LANDKREIS OSNABRUECK										
459003	BAD ESSEN	15 743	2 000	2 000	-	-	422	420	2	-
459004	BAD IBURG, ST.	11 529	-	-	-	-	534	534	-	-
459005	BAD LAER	9 196	2 047	2 047	-	-	1 167	1 167	-	-
459006	BAD ROTHENFELDE	7 372	278	278	-	-	65	65	-	-
459008	BELM	13 711	-	-	-	-	576	576	-	-
459012	BISSENDORF	14 315	1 140	1 140	-	-	802	802	-	-
459013	BOHMTE	13 095	295	295	-	-	483	483	-	-
459014	BRAMSCHE, ST.*	31 095	2 000	2 000	-	-	1 561	1 561	-	-
459015	DISSSEN AM T.W., ST.	9 465	1 157	1 157	-	-	277	271	6	-
459019	GEORGSMARIENHUETTE, ST.*	32 252	-	-	-	-	2 131	2 078	53	-
459020	HAGEN AM TEUTOBURGER WALD	14 169	750	750	-	-	600	600	-	-
459021	HASBERGEN	11 147	-	-	-	-	268	268	-	-
459022	HILTER A. TEUTOBURGER WALD	10 266	490	-	490	-	462	423	39	-
459024	MELLE, ST.*	46 488	5 881	5 881	-	-	3 881	3 880	1	-
459029	OSTERCAPPELN	9 565	-	-	-	-	450	450	-	-
459033	WALLENHORST*	23 847	5 212	5 212	-	-	883	868	15	-
459034	GLANDORF	6 817	500	500	-	-	156	156	-	-
459401	ARTLAND SGB*	22 893	2 082	2 082	-	-	719	695	24	-
459402	BERSENBRUECK SGB*	28 396	1 790	1 790	-	-	2 221	2 221	-	-
459403	FUERSTENAU SGB	16 560	1 630	1 630	-	2 846	3 604	3 602	2	1 223
459404	NEUENKIRCHEN SGB	10 354	-	-	-	-	314	314	-	-
	EINHEITSGEM., SGB ZUSAMMEN	358 275	27 252	26 762	490	2 846	21 576	21 434	142	1 223
459000	LANDKREIS	358 275	-	-	-	-	7 084	7 084	-	-
	EINHEITSG., SGB, LK INSGESAMT	358 275	27 252	26 762	490	2 846	28 660	28 518	142	1 223
LANDKREIS VECHTA										
460001	BAKUM	5 839	53	-	53	-	73	16	57	-
460002	DAMME, ST.	16 422	354	-	354	-	297	252	45	-
460003	DINKLAGE	12 762	1 000	1 000	-	-	454	426	28	-
460004	GOLDENSTEDT	10 032	1 500	1 500	-	-	325	286	39	-
460005	HOLDORF	6 522	12	-	12	-	26	-	26	-
460006	LOHNE (OLDENBURG), ST.	25 925	119	-	119	-	68	-	68	-
460007	NEUENKIRCHEN-VOERDEN	7 990	-	-	-	-	234	200	34	-
460008	STEINFELD (OLDENBURG)	9 575	44	-	44	-	91	65	26	-
460009	VECHTA, ST.*	32 853	-	-	-	-	339	235	104	-
460010	VISBEK	11 789	-	-	-	-	917	904	13	-
	EINHEITSGEM., SGB ZUSAMMEN	139 709	3 082	2 500	582	-	2 824	2 384	440	-
460000	LANDKREIS	139 709	-	-	-	-	1 858	1 842	16	-
	EINHEITSG., SGB, LK INSGESAMT	139 709	3 082	2 500	582	-	4 682	4 226	456	-
LANDKREIS WESERMARSCH										
461001	BERNE	7 025	-	-	-	-	369	262	107	-
461002	BRAKE (UNTERWESER), ST.	15 833	3 631	3 631	-	-	2 087	2 037	50	-
461003	BUTJADINGEN	6 326	80	80	-	-	603	550	53	-
461004	ELSFLETH, ST.	9 158	-	-	-	-	904	862	42	-
461005	JADE	5 833	2 229	2 229	-	-	2 326	2 208	118	-
461006	LEMWERDER	7 113	-	-	-	-	291	48	243	-
461007	NORDENHAM, ST.*	27 160	2 400	2 400	-	-	1 605	1 463	142	-
461008	OVELGOENNE	5 575	225	203	22	-	341	328	13	-
461009	STADLAND	7 642	-	-	-	-	86	71	15	-
	EINHEITSGEM., SGB ZUSAMMEN	91 665	8 565	8 543	22	-	8 612	7 829	783	-
461000	LANDKREIS	91 665	394	-	394	3 461	3 473	3 180	293	-
	EINHEITSG., SGB, LK INSGESAMT	91 665	8 959	8 543	416	3 461	12 085	11 009	1 076	-
LANDKREIS WITTMUND										
462005	FRIEDEBURG	10 443	-	-	-	-	51	12	39	-
462007	LANGEOOG	1 972	-	-	-	-	239	239	-	-
462014	SPIEKEROOG	788	995	995	-	-	43	31	12	-
462019	WITTMUND, ST.	21 004	1 906	1 906	-	-	945	910	35	-
462401	ESENS SGB	14 198	-	-	-	-	249	191	58	-
462402	HOLTRIEB SGB	8 950	-	-	-	-	100	66	34	-
	EINHEITSGEM., SGB ZUSAMMEN	57 355	2 901	2 901	-	-	1 627	1 449	178	-
462000	LANDKREIS	57 355	948	510	438	-	2 014	1 737	277	-
	EINHEITSG., SGB, LK INSGESAMT	57 355	3 849	3 411	438	-	3 641	3 186	455	-

SCHULDENSTAND AM 31.12.2009										NACHRICHTLICH:			SCHL. NR.
SCHULDEN INSGESAMT		VER- AEENDE- RUNG GEGEN- UEBER 31.12. 2008	KREDITMARKTSCHULDEN					SCHULDEN BEI OEFF. HAUSHALTEN		SCHULDEN INSGESAMT ¹⁾		KASSEN- KREDITE	
			ZUSAMMEN		DARUNTER BEI			ZUSAMMEN	DARUNTER BEI GEM./GV	KRANKEN- HAEUSER	EIGEN- BETRIEBE U.Ä.		
SPAR- KASSEN	GIRO- ZENTRALEN	SONST. KREDIT- INSTITUT.			1000 €								
1000 €	€/EINW	%	1000 €	€/EINW	15	16	17	18	19	20	21	22	
10	11	12	13	14	15	16	17	18	19	20	21	22	
8 129	516	24,1	8 129	516	4 519	-	3 550	-	-	-	-	- 459003	
7 531	653	-6,6	7 531	653	1 449	3 073	3 009	-	-	-	3 868	2 200 459004	
6 158	670	16,7	6 158	670	2 701	467	2 990	-	-	-	5 094	362 459005	
1 433	194	17,5	1 433	194	1 045	-	388	-	-	-	7 226	- 459006	
7 799	569	-6,9	7 799	569	538	1 276	5 985	-	-	-	6 706	2 500 459008	
12 196	852	2,9	12 196	852	4 418	-	7 725	-	-	-	776	3 650 459012	
8 615	658	-2,1	8 615	658	1 993	-	6 469	-	-	-	10 357	602 459013	
29 928	962	1,5	29 928	962	4 001	16 630	9 279	-	-	-	6 473	82 459014	
6 136	648	16,7	6 040	638	2 976	-	3 064	96	-	-	2 581	1 500 459015	
15 278	474	-12,2	15 065	467	8 805	319	5 317	213	-	-	27 341	- 459019	
13 372	944	1,1	13 372	944	8 247	2 139	2 986	-	-	-	44	- 459020	
3 862	346	-6,5	3 862	346	1 630	1 101	1 131	-	-	-	323	- 459021	
10 698	1 042	0,3	8 641	842	3 516	76	4 856	2 057	1 878	-	6 404	- 459022	
42 520	915	4,9	42 490	914	35 821	-	6 364	30	30	-	442	- 459024	
7 520	786	-5,6	7 520	786	1 566	1 807	3 642	-	-	-	-	2 837 459029	
16 271	682	36,3	16 082	674	5 813	-	9 818	189	-	-	-	- 459033	
3 832	562	9,9	3 832	562	1 415	1 173	1 244	-	-	-	1 225	700 459034	
15 231	665	9,8	15 064	658	-	-	15 064	167	-	-	-	3 750 459401	
28 291	996	-1,5	28 291	996	12 907	1 929	7 192	-	-	-	-	8 253 459402	
13 386	808	-2,6	13 342	806	6 505	-	6 834	44	-	-	-	8 813 459403	
2 822	273	-10,0	2 822	273	387	-	1 931	-	-	-	-	- 459404	
261 008	729	2,9	258 212	721	110 252	29 990	108 838	2 796	1 908	-	78 860	35 249	
70 953	198	-9,1	70 953	198	26 214	22 522	22 217	-	-	-	9 382	24 818 459000	
331 961	927	0,1	329 165	919	136 466	52 512	131 055	2 796	1 908	-	88 242	60 067	
702	120	-2,8	352	60	-	-	352	350	350	-	-	- 460001	
5 023	306	1,1	3 995	243	-	691	403	1 028	1 025	-	14 367	- 460002	
15 374	1 205	3,7	15 103	1 183	384	6 271	2 261	271	271	-	2 576	2 000 460003	
7 594	757	18,3	7 215	719	112	6 343	-	379	379	-	-	- 460004	
389	60	-3,5	-	-	-	-	-	389	389	-	-	- 460005	
977	38	5,5	-	-	-	-	-	977	977	-	-	- 460006	
3 578	448	-6,1	3 293	412	-	-	2 603	285	285	-	91	- 460007	
966	101	-4,6	673	70	-	673	-	293	273	-	1 197	- 460008	
6 145	187	-5,2	5 246	160	-	-	5 246	899	899	-	1 038	- 460009	
136	12	-87,1	-	-	-	-	-	136	136	-	-	- 460010	
40 884	293	0,6	35 877	257	496	13 978	10 865	5 007	4 984	-	19 269	2 000	
31 483	225	-5,6	31 233	224	2 213	29 020	-	250	250	-	-	- 460000	
72 367	518	-2,2	67 110	480	2 709	42 998	10 865	5 257	5 234	-	19 269	2 000	
10 333	1 471	-3,4	8 913	1 269	337	-	8 576	1 420	1 420	-	-	5 200 461001	
11 455	723	15,6	11 263	711	1 732	-	9 486	192	192	-	-	5 000 461002	
6 818	1 078	-7,1	6 399	1 012	742	2 205	3 452	419	419	-	4 621	- 461003	
4 307	470	-17,3	3 953	432	235	3 718	-	354	354	-	-	6 000 461004	
6 448	1 105	-1,5	5 438	932	450	-	4 499	1 010	1 010	-	-	3 900 461005	
2 027	285	-12,6	19	3	-	-	-	2 008	985	-	-	- 461006	
38 480	1 417	2,1	37 714	1 389	13	27 616	10 085	766	766	-	-	10 500 461007	
2 173	390	-5,1	2 029	364	164	331	1 534	144	82	-	-	2 200 461008	
2 177	285	-3,8	2 073	271	-	-	2 073	104	104	-	-	- 461009	
84 218	919	-0,1	77 801	849	3 673	33 870	39 705	6 417	5 332	-	4 621	32 800	
33 431	365	1,2	30 192	329	-	-	25 658	3 239	3 239	-	5 493	83 630 461000	
117 649	1 283	0,3	107 993	1 178	3 673	33 870	65 363	9 656	8 571	-	10 114	116 430	
1 085	104	-4,5	570	55	499	71	-	515	515	-	-	997 462005	
3 919	1 987	-5,7	3 919	1 987	503	27	3 260	-	-	-	8 521	1 538 462007	
2 114	2 683	81,9	1 990	2 525	1 990	-	-	124	124	-	5 110	240 462014	
18 670	889	5,4	18 194	866	9 110	5 136	3 948	476	243	-	293	140 462019	
2 563	181	-8,9	2 175	153	260	-	1 915	388	388	-	-	1 905 462401	
1 692	189	-5,6	965	108	118	-	794	727	438	-	-	- 462402	
30 043	524	4,4	27 813	485	12 480	5 234	9 917	2 230	1 708	-	13 924	4 820	
23 442	409	-4,3	18 881	329	3 754	9 596	5 531	4 561	4 561	155	-	10 094 462000	
53 485	933	0,4	46 694	814	16 234	14 830	15 448	6 791	6 269	155	13 924	14 914	

11. SCHULDEN DER SAMTGEMEINDEN UND MITGLIEDSGEMEINDEN VON SAMTGEMEINDEN

SCHL. NR.	SAMTGEMEINDE GEMEINDE SAMTGEMEINDEBEREICH (SGB)	EIN- WOHNER AM 30.06.2009	SCHULDENAUFNAHME			SCHULDENTILGUNG			SCHULDENSTAND AM 31.12.2009			
			INS- GESAMT	DARUNTER AM KREDIT- MARKT	SONST. ZU- GAENGE	INS- GESAMT	DARUNTER AM KREDIT- MARKT	SONST. AB- GAENGE	SCHULDEN INSGESAMT	DARUNTER		
										KREDITMARKT- SCHULDEN		
					1000 €			€/EINW		1000 € / EINW		
		1	2	3	4	5	6	7	8	9	10	11
BEZIRK BRAUNSCHWEIG												
LANDKREIS GIFHORN												
151401 01	BOLDECKER LAND SG	9 950	-	-	-	116	94	-	3 037	305	2 878	289
151002 01	BARWEDEL	1 048	-	-	-	-	-	-	-	-	-	-
151004 01	BOKENDORF	948	-	-	-	-	-	-	-	-	-	-
151014 01	JEMBEKE	1 986	-	-	-	7	7	-	8	4	8	4
151020 01	OSLOSS	1 944	-	-	-	-	-	-	-	-	-	-
151030 01	TAPPENBECK	1 375	-	-	-	-	-	-	-	-	-	-
151039 01	WEYHAUSEN	2 649	-	-	-	89	89	-	2 052	775	2 052	775
151401	BOLDECKER LAND SGB	9 950	-	-	-	212	190	-	5 097	512	4 938	496
151402 02	BROME SG	15 443	-	-	-	202	143	-	5 141	333	4 454	288
151003 02	BERGFELD	931	-	-	-	-	-	-	-	-	-	-
151005 02	BROME, FL.	3 304	-	-	-	33	33	-	922	279	922	279
151008 02	EHRA-LESSIEN	1 635	-	-	-	-	-	-	-	-	-	-
151021 02	PARSAU	1 900	-	-	-	17	17	-	625	329	625	329
151024 02	RUEHEN	4 866	-	-	-	23	23	-	597	123	597	123
151031 02	TIDDISCHE	1 280	-	-	-	-	-	-	-	-	-	-
151032 02	TUELAU	1 527	-	-	-	-	-	-	-	-	-	-
151402	BROME SGB	15 443	-	-	-	275	216	-	7 285	472	6 598	427
151403 03	HANKENSBUETTEL SG	9 487	-	-	-	260	246	-	7 248	764	7 139	753
151007 03	DEDELSTORF	1 541	-	-	-	-	-	-	-	-	-	-
151011 03	HANKENSBUETTEL	4 365	198	198	-	32	32	-	1 039	238	1 039	238
151019 03	OBERNHOLZ	904	-	-	-	31	31	-	-	-	-	-
151028 03	SPRAKENSEHL	1 301	-	-	-	7	7	-	257	198	257	198
151029 03	STEINHORST	1 376	-	-	-	3	3	-	87	63	87	63
151403	HANKENSBUETTEL SGB	9 487	198	198	-	333	319	-	8 631	910	8 522	898
151404 04	ISENBUETTEL SG	15 345	-	-	-	60	6	-	451	29	29	2
151006 04	CALBERLAH	5 138	-	-	-	71	71	-	207	40	207	40
151013 04	ISENBUETTEL	6 150	-	-	-	-	-	-	-	-	-	-
151022 04	RIBBESBUETTEL	2 137	-	-	-	10	10	-	34	16	34	16
151037 04	WASBUETTEL	1 920	-	-	-	3	-	-	32	17	-	-
151404	ISENBUETTEL SGB	15 345	-	-	-	144	87	-	724	47	270	18
151405 05	MEINERSEN SG	20 800	117	-	-	694	595	-	6 671	321	5 591	269
151012 05	HILLERSE	2 533	-	-	-	81	81	-	343	135	343	135
151015 05	LEIFERDE	4 368	-	-	-	-	-	-	-	-	-	-
151017 05	MEINERSEN	8 256	-	-	-	154	154	-	1 836	222	1 836	222
151018 05	MUEDEN (ALLER)	5 643	-	-	-	245	245	-	-	-	-	-
151405	MEINERSEN SGB	20 800	117	-	-	1 174	1 075	-	8 850	425	7 770	374
151406 06	PAPENTEICH SG	23 593	-	-	-	579	463	-	4 617	196	3 693	157
151001 06	ADENBUETTEL	1 737	-	-	-	19	19	-	184	106	184	106
151016 06	MEINE	8 163	-	-	-	97	97	-	1 641	201	1 641	201
151023 06	ROETGESBUETTEL	2 331	-	-	-	25	24	-	309	133	305	131
151027 06	SCHWUELPER	6 761	-	-	-	12	12	-	672	99	672	99
151034 06	VORDORF	3 255	-	-	-	12	12	-	56	17	56	17
151041 06	DIDDERSE	1 346	-	-	-	-	-	-	-	-	-	-
151406	PAPENTEICH SGB	23 593	-	-	-	744	627	-	7 479	317	6 551	278
151407 07	WESENDORF SG	14 307	59	-	-	287	231	-	4 528	316	4 022	281
151010 07	GR.OESINGEN	1 939	-	-	-	-	-	-	-	-	-	-
151026 07	SCHOENWOERDE	935	-	-	-	-	-	-	-	-	-	-
151033 07	UMMERN	1 588	-	-	-	25	25	-	128	81	128	81
151035 07	WAGENHOFF	1 157	-	-	-	-	-	-	-	-	-	-
151036 07	WAHRENHOLZ	3 741	-	-	-	-	-	-	-	-	-	-
151038 07	WESENDORF	4 947	-	-	-	-	-	-	-	-	-	-
151407	WESENDORF SGB	14 307	59	-	-	312	256	-	4 656	325	4 150	290

NOCH: 11. SCHULDEN DER SAMTGEMEINDEN UND MITGLIEDSGEMEINDEN VON SAMTGEMEINDEN

SCHL. NR.	SAMTGEMEINDE GEMEINDE SAMTGEMEINDEBEREICH (SGB)	EIN- WOHNER AM 30.06.2009	SCHULDENAUFNAHME			SCHULDENTILGUNG			SCHULDENSTAND AM 31.12.2009			
			INS- GESAMT	DARUNTER AM KREDIT- MARKT	SONST. ZU- GAENGE	INS- GESAMT	DARUNTER AM KREDIT- MARKT	SONST. AB- GAENGE	SCHULDEN INSGESAMT	DARUNTER		
										KREDITMARKT- SCHULDEN		
1000 €								€/EINW	1000 €	e/EINW		
1			2	3	4	5	6	7	8	9	10	11
LANDKREIS GOETTINGEN												
152401 01	DRANSFELD SG	9 437	1 238	1 238	-	1 420	1 420	-	4 861	515	4 859	515
152005 01	BUEHREN	537	-	-	-	1	1	-	84	156	84	156
152006 01	DRANSFELD, ST.	4 142	-	-	-	4	4	-	147	35	147	35
152013 01	JUEHNDE	1 079	-	-	-	-	-	-	-	-	-	-
152017 01	NIEMETAL	1 646	-	-	-	-	-	-	-	-	-	-
152023 01	SCHEDEN	2 033	-	-	-	19	19	-	827	407	827	407
152401	DRANSFELD SGB	9 437	1 238	1 238	-	1 444	1 444	-	5 919	627	5 917	627
152402 02	GIEBOLDEHAUSEN SG	14 255	-	-	-	139	139	-	1 270	89	1 270	89
152002 02	BILSHAUSEN	2 411	-	-	-	29	28	-	618	256	611	253
152003 02	BODENSEE	786	-	-	-	6	6	-	67	85	67	85
152010 02	GIEBOLDEHAUSEN, FL.	4 011	-	-	-	156	156	-	1 785	445	1 785	445
152014 02	KREBECK	1 128	-	-	-	18	18	-	33	29	33	29
152018 02	OBERNFELD	978	-	-	-	-	-	-	-	-	-	-
152019 02	RHUMSPRINGE	1 985	-	-	-	-	-	-	-	-	-	-
152020 02	ROLLSHAUSEN	930	-	-	-	17	17	-	249	268	249	268
152022 02	RUEDERSHAUSEN	919	-	-	-	10	10	-	112	122	112	122
152028 02	WOLLBRANDSHAUSEN	636	-	-	-	-	-	-	-	-	-	-
152029 02	WOLLERSHAUSEN	471	-	-	-	4	4	-	118	251	118	251
152402	GIEBOLDEHAUSEN SGB	14 255	-	-	-	379	378	-	4 252	298	4 245	298
152403 03	RADOLFSHAUSEN SG	7 452	-	-	-	261	261	-	2 343	314	2 343	314
152008 03	EBERGOETZEN	1 831	-	-	-	15	15	-	586	320	586	320
152015 03	LANDOLFSHAUSEN	1 193	-	-	-	4	4	-	224	188	224	188
152024 03	SEEBURG	1 594	-	-	-	7	7	-	116	73	116	73
152025 03	SEULINGEN	1 428	-	-	-	-	-	-	-	-	-	-
152027 03	WAAKE	1 406	-	-	-	2	2	-	135	96	135	96
152403	RADOLFSHAUSEN SGB	7 452	-	-	-	289	289	-	3 404	457	3 404	457
LANDKREIS GOSLAR												
153401 01	LUTTER A. BARENBERGE SG	4 251	-	-	-	53	53	-	1 269	299	1 269	299
153006 01	HAHAUSEN	896	-	-	-	14	14	-	144	161	144	161
153009 01	LUTTER AM BARENBERGE FL.	2 317	-	-	-	32	32	-	317	137	317	137
153014 01	WALLMODEN	1 038	-	-	-	8	8	-	167	161	167	161
153401	LUTTER A. BARENBERGE SGB	4 251	-	-	-	107	107	-	1 897	446	1 897	446
153402 02	OBERHARZ SG	17 721	-	-	-	146	146	-	3 556	201	3 556	201
153001 02	ALTENAU, BERGST.	1 861	-	-	-	3	3	-	8	4	8	4
153004 02	CLAUSTHAL-ZELLERF. BERGST.	14 483	82	82	-	30	30	-	246	17	246	17
153011 02	SCHULENBERG I. OBERHARZ	294	60	60	-	3	3	-	117	398	117	398
153015 02	WILDEMANN, BERGST.	1 083	-	-	-	10	10	-	14	13	14	13
153402	OBERHARZ SGB	17 721	142	142	-	192	192	-	3 941	222	3 941	222
LANDKREIS HELMSTEDT												
154401 01	GRASLEBEN SG	4 801	-	-	-	139	124	-	3 978	829	3 863	805
154008 01	GRASLEBEN	2 482	-	-	-	51	47	-	1 546	623	1 459	588
154015 01	MARIENTAL	1 059	-	-	-	28	28	-	550	519	549	518
154016 01	QUERENHORST	543	-	-	-	11	11	-	478	880	478	880
154018 01	RENNAU	717	150	150	-	9	9	-	411	573	411	573
154401	GRASLEBEN SGB	4 801	150	150	-	238	219	-	6 963	1 450	6 760	1 408
154402 02	HEESEBERG SG	4 147	396	396	-	159	143	-	5 495	1 325	5 294	1 277
154002 02	BEIERSTEDT	439	-	-	-	2	2	-	1	2	1	2
154006 02	GEVENSLEBEN	711	-	-	-	4	4	-	107	150	107	150
154011 02	INGELEBEN	430	-	-	-	2	2	-	-	-	-	-
154012 02	JERKHEIM	1 190	31	31	-	-	-	-	31	26	31	26
154020 02	SOELLINGEN	650	-	-	-	18	18	-	297	457	297	457
154023 02	TWIEFLINGEN	727	-	-	-	18	18	-	678	933	678	933
154402	HEESEBERG SGB	4 147	427	427	-	203	187	-	6 609	1 594	6 408	1 545

NOCH: 11. SCHULDEN DER SAMTGEMEINDEN UND MITGLIEDSGEMEINDEN VON SAMTGEMEINDEN

SCHL. NR.	SAMTGEMEINDE GEMEINDE SAMTGEMEINDEBEREICH (SGB)	EIN- WOHNER AM 30.06.2009	SCHULDENAUFNAHME			SCHULDENTILGUNG			SCHULDENSTAND AM 31.12.2009			
			INS- GESAMT	DARUNTER AM KREDIT- MARKT	SONST. ZU- GAENGE	INS- GESAMT	DARUNTER AM KREDIT- MARKT	SONST. AB- GAENGE	SCHULDEN INSGESAMT	DARUNTER KREDITMARKT- SCHULDEN		
						1000 €			€/EINW	1000 €	e/EINW	
		1	2	3	4	5	6	7	8	9	10	11

NOCH: LANDKREIS HELMSTEDT

154403 03	NORD-ELM SG	5 893	-	-	-	309	273	-	4 406	748	4 169	707
154005 03	FRELLSTEDT	854	-	-	-	15	10	-	400	468	358	419
154017 03	RAEBKE	674	-	-	-	1	1	-	85	126	85	126
154021 03	SUEPPLINGEN	1 716	-	-	-	38	36	-	1 051	612	998	582
154022 03	SUEPPLINGENBURG	682	-	-	-	5	5	-	404	592	404	592
154025 03	WARBERG	902	-	-	-	3	3	-	135	150	135	150
154026 03	WOLSDORF	1 065	-	-	-	8	8	-	265	249	265	249
154403	NORD-ELM SGB	5 893	-	-	-	379	336	-	6 746	1 145	6 414	1 088
154404 04	VELPKE SG	12 449	-	-	-	195	110	-	3 030	243	1 982	159
154001 04	BAHRDORF	2 016	-	-	-	27	27	-	617	306	617	306
154004 04	DANNENDORF	2 129	-	-	-	-	-	-	-	-	-	-
154007 04	GRAFHORST	1 023	-	-	-	-	-	-	-	-	-	-
154009 04	GROSS TWUELPSTEDT	2 655	-	-	-	-	-	-	2	1	-	-
154024 04	VELPKE	4 626	-	-	-	13	13	-	325	70	324	70
154404	VELPKE SGB	12 449	-	-	-	235	150	-	3 974	319	2 923	235

LANDKREIS OSTERODE AM HARZ

156401 01	BAD GRUND SG	9 100	434	434	-	927	927	-	7 188	790	7 188	790
156001 01	BAD GRUND (HARZ), BERGST.	2 416	-	-	-	124	124	-	3 585	1 484	3 585	1 484
156004 01	BADENHAUSEN	1 929	-	-	-	55	55	-	1 480	767	1 480	767
156005 01	EISDORF	1 769	-	-	-	30	30	-	1 113	629	1 113	629
156007 01	GITTELDE, FL.	1 984	-	-	-	44	44	-	1 194	602	1 194	602
156014 01	WINDHAUSEN	1 002	-	-	-	121	121	-	942	940	942	940
156401	BAD GRUND SGB	9 100	434	434	-	1 301	1 301	-	15 502	1 704	15 502	1 704
156402 02	HATTORF AM HARZ SG	7 851	451	451	-	941	941	-	4 290	546	4 290	546
156006 02	ELBINGERODE	438	-	-	-	23	23	-	118	269	118	269
156008 02	HATTORF AM HARZ	4 316	-	-	-	78	78	-	872	202	872	202
156010 02	HOERDEN AM HARZ	1 123	-	-	-	24	24	-	383	341	383	341
156015 02	WULFTEN AM HARZ	1 974	-	-	-	27	27	-	199	101	199	101
156402	HATTORF AM HARZ SGB	7 851	451	451	-	1 093	1 093	-	5 862	747	5 862	747
156403 03	WALKENRIED SG	4 822	357	357	-	-	-	-	357	74	357	74
156012 03	WALKENRIED	2 304	272	272	-	18	18	-	522	227	522	227
156013 03	WIEDA	1 378	676	676	-	13	13	-	837	607	837	607
156016 03	ZORGE	1 140	-	-	-	6	6	-	80	70	80	70
156403	WALKENRIED SGB	4 822	1 305	1 305	-	37	37	-	1 796	372	1 796	372

LANDKREIS WOLFENBUETTEL

158401 01	ASSE SG	9 642	-	-	-	200	136	-	3 809	395	3 580	371
158008 01	DENKTE	3 048	-	-	-	55	55	-	1 473	483	1 473	483
158017 01	HEDEPER	537	-	-	-	4	4	-	300	559	300	559
158021 01	KISSENBRUECK	1 801	-	-	-	26	26	-	975	541	975	541
158024 01	REMLINGEN	1 890	-	-	-	21	21	-	1 125	595	1 125	595
158025 01	ROKLUM	465	-	-	-	2	2	-	178	383	178	383
158029 01	SEMMENTSTEDT	663	-	-	-	10	10	-	266	401	266	401
158036 01	WITTMAR	1 238	-	-	-	7	7	-	126	102	126	102
158401	ASSE SGB	9 642	-	-	-	325	261	-	8 252	856	8 023	832
158402 02	BADDECKENSTEDT SG	10 742	-	-	-	19	-	-	46	4	-	-
158002 02	BADDECKENSTEDT	2 940	-	-	-	9	9	-	95	32	95	32
158004 02	BURGDORF	2 362	-	-	-	-	-	-	-	-	-	-
158011 02	ELBE	1 700	-	-	-	50	50	-	62	36	62	36
158016 02	HAVERLAH	1 616	-	-	-	-	-	-	-	-	-	-
158018 02	HEERE	1 185	-	-	-	-	-	-	-	-	-	-
158028 02	SEHLDE	939	-	-	-	-	-	-	-	-	-	-
158402	BADDECKENSTEDT SGB	10 742	-	-	-	78	59	-	203	19	157	15

NOCH: 11. SCHULDEN DER SAMTGEMEINDEN UND MITGLIEDSGEMEINDEN VON SAMTGEMEINDEN

SCHL. NR.	SAMTGEMEINDE GEMEINDE SAMTGEMEINDEBEREICH (SGB)	EIN- WOHNER AM 30.06.2009	SCHULDENAUFNAHME			SCHULDENTILGUNG			SCHULDENSTAND AM 31.12.2009			
			INS- GESAMT	DARUNTER AM KREDIT- MARKT	SONST. ZU- GAENGE	INS- GESAMT	DARUNTER AM KREDIT- MARKT	SONST. AB- GAENGE	SCHULDEN INSGESAMT	DARUNTER KREDITMARKT- SCHULDEN		
			1000 €						€/EINW	1000 €		€/EINW
		1	2	3	4	5	6	7	8	9	10	11

NOCH: LANDKREIS WOLFENBUETTEL

158403 03 ODERWALD SG	7 013	75	-	-	182	123	-	3 055	436	2 482	354
158001 03 ACHIM	706	275	275	-	8	8	-	464	657	464	657
158003 03 BOERSSUM	2 218	350	350	-	53	51	-	965	435	964	435
158005 03 CRAMME	982	120	120	-	14	14	-	419	427	419	427
158010 03 DORSTADT	684	-	-	-	6	6	-	200	292	200	292
158014 03 FLOETHE	1 185	-	-	-	20	20	-	327	276	327	276
158019 03 HEININGEN	669	-	-	-	10	10	-	181	271	181	271
158023 03 OHRUM	569	-	-	-	10	10	-	320	562	320	562
158403 ODERWALD SGB	7 013	820	745	-	303	242	-	5 931	846	5 357	764
158404 04 SCHLADEN SG	9 263	765	765	-	386	361	-	8 201	885	8 139	879
158015 04 GIELDE	825	-	-	-	17	17	-	481	583	481	583
158020 04 HORNBURG, ST.	2 587	384	384	-	429	429	-	1 466	567	1 466	567
158026 04 SCHLADEN	5 099	445	445	-	564	556	-	2 694	528	2 689	527
158034 04 WERLABURG DORF	752	139	139	-	170	170	-	637	847	637	847
158404 SCHLADEN SGB	9 263	1 733	1 733	-	1 566	1 533	-	13 479	1 455	13 412	1 448
158405 05 SCHOEPPENSTEDT SG	9 663	47	-	-	272	244	-	5 362	555	5 188	537
158007 05 DAHLUM	737	-	-	-	10	10	-	348	472	348	472
158022 05 KNEITLINGEN	861	-	-	-	32	32	-	647	751	647	751
158027 05 SCHOEPPENSTEDT, ST.	5 516	-	-	-	72	71	-	1 576	286	1 575	286
158031 05 UEHRDE	978	-	-	-	33	33	-	913	934	913	934
158032 05 VAHLBERG	791	-	-	-	33	33	-	682	862	682	862
158035 05 WINNIGSTEDT	780	-	-	-	7	7	-	213	273	213	273
158405 SCHOEPPENSTEDT SGB	9 663	47	-	-	459	430	-	9 741	1 008	9 566	990
158406 06 SICKTE SG	10 379	-	-	-	141	116	-	4 470	431	4 269	411
158009 06 DETTUM	1 238	-	-	-	12	12	-	446	360	446	360
158012 06 ERKERODE	1 007	-	-	-	-	-	-	-	-	-	-
158013 06 EVESSEN	1 332	-	-	-	-	-	-	-	-	-	-
158030 06 SICKTE	5 741	-	-	-	48	46	-	2 572	448	2 546	443
158033 06 VELTHEIM (OHE)	1 061	-	-	-	2	2	-	192	181	192	181
158406 SICKTE SGB	10 379	-	-	-	203	176	-	7 680	740	7 453	718

BEZIRK HANNOVER

LANDKREIS DIEPHOLZ

251401 01 ALTES AMT LEMFOERDE SG	7 719	-	-	-	302	246	-	4 800	622	4 351	564
251009 01 BROCKUM	1 062	-	-	-	5	5	-	153	144	153	144
251020 01 HUEDE	1 069	-	-	-	2	2	-	43	40	43	40
251022 01 LEMBRUCH	1 066	-	-	-	5	5	-	186	174	186	174
251023 01 LEMFOERDE, FL.	2 870	-	-	-	-	-	-	-	-	-	-
251025 01 MARL	499	-	-	-	1	1	-	38	76	38	76
251029 01 QUERNHEIM	449	-	-	-	-	-	-	-	-	-	-
251036 01 STEM SHORN	704	-	-	-	9	9	-	92	131	92	131
251401 ALTES AMT LEMFOERDE SGB	7 719	-	-	-	324	268	-	5 312	688	4 863	630
251402 02 BARNSTORF SG	11 883	-	-	-	297	290	-	3 454	291	3 408	287
251005 02 BARNSTORF, FL.	5 971	-	-	-	62	60	-	1 017	170	988	165
251013 02 DREBBER	3 012	-	-	-	-	-	-	-	-	-	-
251014 02 DRENTWEDE	1 042	-	-	-	-	-	-	-	-	-	-
251017 02 EYDELSTEDT	1 858	-	-	-	-	-	-	-	-	-	-
251402 BARNSTORF SGB	11 883	-	-	-	359	350	-	4 471	376	4 396	370
251403 03 BRUCHHAUSEN-VILSEN SG	17 243	-	-	-	492	474	-	9 181	532	9 001	522
251002 03 ASENDORF	3 194	-	-	-	-	-	-	-	-	-	-
251010 03 BRUCHHAUSEN-VILSEN, FL.	6 106	-	-	-	-	-	-	-	-	-	-
251016 03 ENGELN	1 070	-	-	-	-	-	-	-	-	-	-
251026 03 MARTFFELD	2 852	-	-	-	-	-	-	-	-	-	-
251033 03 SCHWARME	2 451	-	-	-	-	-	-	-	-	-	-
251039 03 SUESTEDT	1 570	-	-	-	-	-	-	-	-	-	-
251403 BRUCHHAUSEN-VILSEN SGB	17 243	-	-	-	492	474	-	9 181	532	9 001	522

NOCH: 11. SCHULDEN DER SAMTGEMEINDEN UND MITGLIEDSGEMEINDEN VON SAMTGEMEINDEN

SCHL. NR.	SAMTGEMEINDE GEMEINDE SAMTGEMEINDEBEREICH (SGB)	EIN- WOHNER AM 30.06.2009	SCHULDENAUFNAHME			SCHULDENTILGUNG			SCHULDENSTAND AM 31.12.2009			
			INS- GESAMT	DARUNTER AM KREDIT- MARKT	SONST. ZU- GAENGE	INS- GESAMT	DARUNTER AM KREDIT- MARKT	SONST. AB- GAENGE	SCHULDEN INSGESAMT	DARUNTER KREDITMARKT- SCHULDEN		
			1000 €						€/EINW	1000 €	e/EINW	
1			2	3	4	5	6	7	8	9	10	11

NOCH: LANDKREIS DIEPHOLZ

251404	04 KIRCHDORF SG	9 103	235	235	-	476	464	-	2 867	315	2 781	306
251003	04 BAHRENBORSTEL	1 277	-	-	-	3	3	-	67	52	67	52
251004	04 BARENBURG, FL.	1 257	-	-	-	13	13	-	113	90	113	90
251018	04 FREISTATT	1 008	-	-	-	-	-	-	-	-	-	-
251021	04 KIRCHDORF	2 826	-	-	-	10	10	-	248	88	248	88
251043	04 VARREL	1 882	-	-	-	11	11	-	182	97	182	97
251045	04 WEHRBLECK	853	-	-	-	-	-	-	-	-	-	-
251404	KIRCHDORF SGB	9 103	235	235	-	513	501	-	3 477	382	3 391	373
251405	05 REHDEN SG	5 741	-	-	-	121	20	-	584	102	487	85
251006	05 BARVER	1 043	-	-	-	-	-	-	3	3	-	-
251011	05 DICKEL	500	-	-	-	-	-	-	-	-	-	-
251019	05 HEMSLOH	646	-	-	-	-	-	-	-	-	-	-
251030	05 REHDEN	1 785	-	-	-	-	-	-	-	-	-	-
251046	05 WETSCHEN	1 767	-	-	-	3	3	-	240	136	240	136
251405	REHDEN SGB	5 741	-	-	-	124	23	-	827	144	727	127
251406	06 SCHWAFOERDEN SG	6 912	-	-	-	81	66	-	136	20	1	-
251001	06 AFFINGHAUSEN	857	-	-	-	24	24	-	1	1	-	-
251015	06 EHRENBURG	1 570	-	-	-	28	28	-	2	1	-	-
251028	06 NEUENKIRCHEN	1 155	-	-	-	6	6	-	76	66	76	66
251031	06 SCHOLEN	840	-	-	-	-	-	-	-	-	-	-
251032	06 SCHWAFOERDEN	1 423	-	-	-	16	15	-	245	172	211	148
251038	06 SUDWALDE	1 067	-	-	-	3	3	-	100	94	97	91
251406	SCHWAFOERDEN SGB	6 912	-	-	-	158	142	-	560	81	385	56
251407	07 SIEDENBURG SG	4 847	-	-	-	230	228	-	2 236	461	2 219	458
251008	07 BORSTEL	1 401	-	-	-	5	5	-	66	47	66	47
251024	07 MAASEN	524	-	-	-	-	-	-	-	-	-	-
251027	07 MELLINGHAUSEN	1 086	-	-	-	6	6	-	158	145	158	145
251034	07 SIEDENBURG, FL.	1 243	-	-	-	18	18	-	164	132	162	130
251035	07 STAFFHORST	593	-	-	-	10	10	-	51	86	51	86
251407	SIEDENBURG SGB	4 847	-	-	-	269	267	-	2 675	552	2 656	548

LANDKREIS HILDESHEIM

254401	01 FREDEN (LEINE) SG	4 931	-	-	-	105	105	-	750	152	750	152
254015	01 EVERODE	513	-	-	-	6	6	-	16	31	16	31
254016	01 FREDEN (LEINE)	3 134	-	-	-	100	100	-	678	216	678	216
254024	01 LANDWEHR	530	-	-	-	7	7	-	49	92	49	92
254034	01 WINZENBURG	754	-	-	-	3	3	-	82	109	82	109
254401	FREDEN (LEINE) SGB	4 931	-	-	-	221	221	-	1 575	319	1 575	319
254402	02 GRONAU (LEINE) SG	14 185	330	330	-	702	702	-	10 018	706	10 018	706
254006	02 BANTELN	1 590	-	-	-	4	4	-	323	203	323	203
254007	02 BETHELN	1 035	94	94	-	6	6	-	292	282	292	282
254009	02 BRUEGGEN	1 937	-	-	-	5	5	-	199	212	199	212
254010	02 DESPITAL	1 374	-	-	-	11	11	-	337	245	337	245
254013	02 EIME, FL.	2 786	-	-	-	2	2	-	76	27	76	27
254018	02 GRONAU (LEINE), ST.	5 278	-	-	-	81	81	-	3 157	598	3 157	598
254027	02 RHEDEN	1 185	-	-	-	-	-	-	-	-	-	-
254402	GRONAU (LEINE) SGB	14 185	424	424	-	811	811	-	14 402	1 015	14 402	1 015
254403	03 LAMSPRINGE SG	5 974	425	425	-	369	369	-	7 763	1 299	7 763	1 299
254019	03 HARBARNSEN	650	-	-	-	-	-	-	-	-	-	-
254023	03 LAMSPRINGE, FL.	3 054	-	-	-	25	25	-	273	89	273	89
254025	03 NEUHOF	424	-	-	-	-	-	-	-	-	-	-
254030	03 SEHEM	982	-	-	-	4	4	-	33	34	33	34
254035	03 WOLTERSCHAUSEN	864	-	-	-	3	3	-	90	104	90	104
254403	LAMSPRINGE SGB	5 974	425	425	-	401	401	-	8 159	1 366	8 159	1 366

NOCH: 11. SCHULDEN DER SAMTGEMEINDEN UND MITGLIEDSGEMEINDEN VON SAMTGEMEINDEN

SCHL. NR.	SAMTGEMEINDE GEMEINDE SAMTGEMEINDEBEREICH (SGB)	EIN- WOHNER AM 30.06.2009	SCHULDENAUFNAHME			SCHULDENTILGUNG			SCHULDENSTAND AM 31.12.2009			
			INS- GESAMT	DARUNTER AM KREDIT- MARKT	SONST. ZU- GAENGE	INS- GESAMT	DARUNTER AM KREDIT- MARKT	SONST. AB- GAENGE	SCHULDEN INSGESAMT	DARUNTER		
										KREDITMARKT- SCHULDEN		
1000 €								€/EINW	1000 €	e/ EINW		
		1	2	3	4	5	6	7	8	9	10	11

NOCH: LANDKREIS HILDESHEIM

254404	04 SIBBESSE SG	6 238	-	-	-	116	116	-	4 408	707	4 408	707
254001	04 ADENSTEDT	1 042	-	-	-	4	4	-	293	281	293	281
254004	04 ALMSTEDT	949	-	-	-	2	2	-	131	138	131	138
254012	04 EBERHOLZEN	631	-	-	-	-	-	-	-	-	-	-
254031	04 SIBBESSE	2 684	-	-	-	13	13	-	727	271	727	271
254033	04 WESTFELD	932	80	80	-	5	5	-	407	437	407	437
254404	SIBBESSE SGB	6 238	80	80	-	140	140	-	5 966	956	5 966	956

254405	05 DUINGEN SG	5 410	338	338	-	476	476	-	7 941	1 468	7 941	1 468
254036	05 COPPENGRAVE	724	-	-	-	5	5	-	115	159	115	159
254037	05 DUINGEN, FL.	2 922	179	179	-	217	217	-	425	145	425	145
254038	05 HOYERSHAUSEN	502	50	50	-	2	2	-	104	207	104	207
254039	05 MARIENHAGEN	838	-	-	-	1	1	-	40	48	40	48
254040	05 WEENZEN	424	-	-	-	2	2	-	88	208	88	208
254405	DUINGEN SGB	5 410	567	567	-	703	703	-	8 713	1 611	8 713	1 611

LANDKREIS HOLZMINDEN

255401	01 BEVERN SG	6 222	-	-	-	43	43	-	590	95	590	95
255002	01 BEVERN, FL.	4 045	480	480	-	14	14	-	599	148	599	148
255015	01 GOLMBACH	1 003	128	128	-	-	-	-	128	128	128	128
255021	01 HOLENBERG	479	-	-	-	-	-	-	-	-	-	-
255030	01 NEGENBORN	695	-	-	-	-	-	-	-	-	-	-
255401	BEVERN SGB	6 222	608	608	-	57	57	-	1 317	212	1 317	212

255402	02 BODENWERDER SG	11 500	-	-	-	-	-	-	-	-	-	-
255003	02 BODENWERDER, ST.	5 714	282	282	-	501	501	-	1 864	326	1 864	326
255016	02 HALLE	1 673	-	-	-	10	10	-	33	20	33	20
255017	02 HEHLEN	2 034	-	-	-	-	-	-	-	-	-	-
255020	02 HEYEN	492	-	-	-	-	-	-	-	-	-	-
255025	02 KIRCHBRAK	1 144	-	-	-	10	10	-	126	110	126	110
255032	02 PEGESTORF	443	-	-	-	3	3	-	12	27	12	27
255402	BODENWERDER SGB	11 500	282	282	-	524	524	-	2 035	177	2 035	177

255403	03 BOFFZEN SG	7 245	840	840	-	252	252	-	1 652	228	1 652	228
255004	03 BOFFZEN	2 819	118	118	-	162	161	-	260	92	257	91
255009	03 DERENTAL	710	-	-	-	-	-	-	-	-	-	-
255014	03 FUERSTENBERG	1 198	-	-	-	15	15	-	109	91	109	91
255026	03 LAUENFOERDE, FL.	2 518	-	-	-	26	26	-	422	168	422	168
255403	BOFFZEN SGB	7 245	958	958	-	455	454	-	2 443	337	2 440	337

255405	05 ESCHERSHAUSEN SG	6 526	-	-	-	35	1	-	89	14	4	1
255010	05 DIELMISSEN	840	-	-	-	1	1	-	11	13	11	13
255012	05 EIMEN	1 013	-	-	-	12	12	-	133	131	133	131
255013	05 ESCHERSHAUSEN, ST.	3 543	-	-	-	30	30	-	1 230	347	1 230	347
255022	05 HOLZEN	665	-	-	-	4	4	-	71	107	71	107
255028	05 LUEERDISSEN	465	-	-	-	-	-	-	-	-	-	-
255405	ESCHERSHAUSEN SGB	6 526	-	-	-	82	48	-	1 534	235	1 449	222

255406	06 POLLE SG	4 490	-	-	-	-	-	-	-	-	-	-
255005	06 BREVOERDE	730	-	-	-	2	2	-	30	41	30	41
255019	06 HEINSEN	894	-	-	-	1	1	-	57	64	57	64
255031	06 OTTENSTEIN, FL.	1 241	-	-	-	21	21	-	36	29	36	29
255033	06 POLLE, FL.	1 135	-	-	-	5	5	-	178	157	178	157
255035	06 VAHLBRUCH	490	-	-	-	2	2	-	68	139	68	139
255406	POLLE SGB	4 490	-	-	-	31	31	-	369	82	369	82

NOCH: 11. SCHULDEN DER SAMTGEMEINDEN UND MITGLIEDSGEMEINDEN VON SAMTGEMEINDEN

SCHL. NR.	SAMTGEMEINDE GEMEINDE SAMTGEMEINDEBEREICH (SGB)	EIN- WOHNER AM 30.06.2009	SCHULDENAUFNAHME			SCHULDENTILGUNG			SCHULDENSTAND AM 31.12.2009			
			INS- GESAMT	DARUNTER AM KREDIT- MARKT	SONST. ZU- GAENGE	INS- GESAMT	DARUNTER AM KREDIT- MARKT	SONST. AB- GAENGE	SCHULDEN INSGESAMT	DARUNTER KREDITMARKT- SCHULDEN		
			1000 €						€/EINW	1000 €	€/EINW	
		1	2	3	4	5	6	7	8	9	10	11

NOCH: LANDKREIS HOLZMINDEN

255407	07	STADTOLDENDORF SG	9 945	-	-	-	20	17	-	114	11	106	11
255001	07	ARHOLZEN	422	-	-	-	-	-	-	-	-	-	-
255007	07	DEENSEN	1 543	-	-	-	3	3	-	3	2	3	2
255018	07	HEINADE	983	-	-	-	14	14	-	99	101	99	101
255027	07	LENNE	712	100	100	-	3	3	-	141	198	141	198
255034	07	STADTOLDENDORF, ST.	5 631	-	-	-	20	20	-	22	4	22	4
255036	07	WANGELNSTEDT	654	-	-	-	-	-	-	-	-	-	-

255407		STADTOLDENDORF SGB	9 945	100	100	-	60	57	-	379	38	371	37
--------	--	--------------------	-------	-----	-----	---	----	----	---	-----	----	-----	----

LANDKREIS NIENBURG (WESER)

256401	01	EYSTRUP SG	6 301	-	-	-	114	108	-	954	151	875	139
256007	01	EYSTRUP	3 396	-	-	-	64	64	-	812	239	812	239
256008	01	GANDESBERGEN	464	-	-	-	-	-	-	-	-	-	-
256009	01	HAEMELHAUSEN	560	-	-	-	-	-	-	-	-	-	-
256010	01	HASSEL (WESER)	1 881	-	-	-	80	80	-	-	-	-	-

256401		EYSTRUP SGB	6 301	-	-	-	258	252	-	1 766	280	1 687	268
--------	--	-------------	-------	---	---	---	-----	-----	---	-------	-----	-------	-----

256402	02	HEEMSEN SG	6 133	-	-	-	137	97	-	1 397	228	964	157
256005	02	DRAKENBURG, FL.	1 717	-	-	-	-	-	-	-	-	-	-
256011	02	HASSBERGEN	1 594	-	-	-	146	146	-	-	-	-	-
256012	02	HEEMSEN	1 760	-	-	-	35	35	-	347	197	347	197
256027	02	ROHRSEN	1 062	-	-	-	11	11	-	282	266	282	266

256402		HEEMSEN SGB	6 133	-	-	-	329	289	-	2 026	330	1 593	260
--------	--	-------------	-------	---	---	---	-----	-----	---	-------	-----	-------	-----

256403	03	GRAFSCHAFT HOYA SG	11 007	-	-	-	43	27	-	261	24	33	3
256003	03	BUECKEN, FL.	2 228	-	-	-	13	13	-	425	191	425	191
256013	03	HILGERMISSEN	2 134	-	-	-	-	-	-	-	-	-	-
256014	03	HOYA, ST.	3 753	-	-	-	17	-	-	128	34	-	-
256015	03	HOYERHAGEN	1 211	-	-	-	-	-	-	-	-	-	-
256028	03	SCHWERINGEN	854	-	-	-	-	-	-	86	101	-	-
256035	03	WARPE	827	-	-	-	-	-	-	-	-	-	-

256403		GRAFSCHAFT HOYA SGB	11 007	-	-	-	73	40	-	900	82	458	42
--------	--	---------------------	--------	---	---	---	----	----	---	-----	----	-----	----

256404	04	LANDESBERGEN SG	8 536	-	-	-	21	6	-	297	35	36	4
256006	04	ESTORF	1 736	-	-	-	7	7	-	95	55	95	55
256016	04	HUSUM	2 107	-	-	-	-	-	-	-	-	-	-
256017	04	LANDESBERGEN	2 961	-	-	-	-	-	-	-	-	-	-
256018	04	LEESE	1 732	-	-	-	15	7	-	249	144	114	66

256404		LANDESBERGEN SGB	8 536	-	-	-	43	20	-	641	75	245	29
--------	--	------------------	-------	---	---	---	----	----	---	-----	----	-----	----

256405	05	LIEBENAU SG	6 188	-	-	-	149	149	-	930	150	930	150
256002	05	BINNEN	1 027	-	-	-	18	17	-	36	35	27	26
256019	05	LIEBENAU, FL.	3 808	-	-	-	90	85	-	664	174	601	158
256023	05	PENNIGSEHL	1 353	-	-	-	36	32	-	283	209	237	175

256405		LIEBENAU SGB	6 188	-	-	-	293	283	-	1 913	309	1 795	290
--------	--	--------------	-------	---	---	---	-----	-----	---	-------	-----	-------	-----

256406	06	MARKLOHE SG	8 392	-	-	-	45	44	-	1 143	136	1 130	135
256001	06	BALGE	1 796	-	-	-	-	-	-	-	-	-	-
256021	06	MARKLOHE	4 436	166	166	-	205	205	-	1 154	260	1 154	260
256036	06	WIETZEN	2 160	-	-	-	18	18	-	104	48	104	48

256406		MARKLOHE SGB	8 392	166	166	-	268	267	-	2 401	286	2 388	285
--------	--	--------------	-------	-----	-----	---	-----	-----	---	-------	-----	-------	-----

256407	07	STEIMBKE SG	7 542	-	-	-	147	96	-	1 842	244	1 294	172
256020	07	LINSBURG	949	77	77	-	91	91	-	167	176	167	176
256026	07	RODEWALD	2 639	-	-	-	24	23	-	314	119	309	117
256029	07	STEIMBKE	2 547	-	-	-	2	-	-	6	2	-	-
256031	07	STOECKSE	1 407	-	-	-	8	8	-	124	88	124	88

256407		STEIMBKE SGB	7 542	77	77	-	272	218	-	2 453	325	1 894	251
--------	--	--------------	-------	----	----	---	-----	-----	---	-------	-----	-------	-----

NOCH: 11. SCHULDEN DER SAMTGEMEINDEN UND MITGLIEDSGEMEINDEN VON SAMTGEMEINDEN

SCHL. NR.	SAMTGEMEINDE GEMEINDE SAMTGEMEINDEBEREICH (SGB)	EIN- WOHLER AM 30.06.2009	SCHULDENAUFNAHME			SCHULDENTILGUNG			SCHULDENSTAND AM 31.12.2009			
			INS- GESAMT	DARUNTER AM KREDIT- MARKT	SONST. ZU- GAENGE	INS- GESAMT	DARUNTER AM KREDIT- MARKT	SONST. AB- GAENGE	SCHULDEN INSGESAMT	DARUNTER KREDITMARKT- SCHULDEN		
			1000 €						€/EINW	1000 €	€/EINW	
		1	2	3	4	5	6	7	8	9	10	11

NOCH: LANDKREIS NIENBURG (WESER)

256408	08	UCHTE SG	15 391	-	-	-	242	209	-	2 093	136	1 834	119
256004	08	DIEPENAU, FL.	4 216	-	-	-	41	41	-	470	111	470	111
256024	08	RADESTORF	2 060	-	-	-	20	20	-	275	133	275	133
256033	08	UCHTE, FL.	5 634	-	-	-	235	235	-	2 372	421	2 372	421
256034	08	WARMSSEN	3 481	-	-	-	21	21	-	244	70	244	70
256408		UCHTE SGB	15 391	-	-	-	559	526	-	5 454	354	5 195	338

LANDKREIS SCHAUMBURG

257401	01	EILSEN SG	6 798	200	200	-	65	50	-	529	78	427	63
257001	01	AHNSEN	1 153	-	-	-	5	5	-	22	19	22	19
257005	01	BAD EILSEN	2 234	-	-	-	-	-	-	-	-	-	-
257008	01	BUCHHOLZ	773	-	-	-	-	-	-	-	-	-	-
257012	01	HEESSEN	1 547	-	-	-	-	-	-	-	-	-	-
257022	01	LUHDEN	1 091	-	-	-	17	6	-	219	201	177	162
257401		EILSEN SGB	6 798	200	200	-	87	61	-	770	113	626	92

257402	02	LINDHORST SG	8 149	-	-	-	222	220	-	2 819	346	2 809	345
257007	02	BECKEDORF	1 538	-	-	-	12	12	-	300	195	300	195
257015	02	HEUERSSEN	1 016	-	-	-	18	8	-	99	97	99	97
257020	02	LINDHORST	4 500	-	-	-	24	24	-	460	102	460	102
257021	02	LUEDERSFELD	1 095	-	-	-	20	20	-	456	416	456	416
257402		LINDHORST SGB	8 149	-	-	-	296	284	-	4 134	507	4 124	506

257403	03	NENNDORF SG	16 939	1 800	1 800	-	414	406	-	6 491	383	6 405	378
257006	03	BAD NENNDORF, ST.	10 438	-	-	-	-	-	-	307	29	-	-
257011	03	HASTE	2 789	-	-	-	4	-	-	5	2	-	-
257016	03	HOHNHORST	2 199	-	-	-	2	2	-	80	36	80	36
257036	03	SUTHFELD	1 513	-	-	-	-	-	-	-	-	-	-
257403		NENNDORF SGB	16 939	1 800	1 800	-	420	408	-	6 883	406	6 485	383

257404	04	NIEDERNWOEHREN SG	8 581	-	-	-	16	11	-	210	24	189	22
257019	04	LAUENHAGEN	1 429	-	-	-	-	-	-	-	-	-	-
257023	04	MEERBECK	2 068	-	-	-	2	-	-	10	5	-	-
257025	04	NIEDERNWOEHREN	2 000	-	-	-	-	-	-	-	-	-	-
257027	04	NORDSEHL	787	-	-	-	-	-	-	-	-	-	-
257030	04	POLLHAGEN	1 223	-	-	-	-	-	-	-	-	-	-
257037	04	WIEDENSAHL, FL.	1 074	-	-	-	-	-	-	-	-	-	-
257404		NIEDERNWOEHREN SGB	8 581	-	-	-	18	11	-	220	26	189	22

257405	05	NIENSTAEDT SG	10 544	-	-	-	45	11	-	250	24	68	6
257013	05	HELPSSEN	2 049	-	-	-	-	-	-	-	-	-	-
257014	05	HESPE	2 149	-	-	-	-	-	-	-	-	-	-
257026	05	NIENSTAEDT	4 738	-	-	-	27	13	-	539	114	436	92
257034	05	SEGGEBRUCH	1 608	-	-	-	-	-	-	-	-	-	-
257405		NIENSTAEDT SGB	10 544	-	-	-	72	24	-	789	75	504	48

257406	06	RODENBERG SG	15 734	400	400	-	177	153	-	3 221	205	3 015	192
257002	06	APELERN	2 607	-	-	-	17	17	-	454	174	454	174
257017	06	HUELSEDE	1 037	-	-	-	9	9	-	285	275	285	275
257018	06	LAUENAU, FL.	4 187	900	900	-	188	139	-	3 746	895	3 586	856
257024	06	MESSENKAMP	805	-	-	-	4	4	-	91	113	91	113
257029	06	POHLE	919	-	-	-	6	6	-	74	81	74	81
257032	06	RODENBERG, ST.	6 179	1 100	1 100	-	118	73	-	2 501	405	2 348	380
257406		RODENBERG SGB	15 734	2 400	2 400	-	519	401	-	10 372	659	9 853	626

257407	07	SACHSENHAGEN SG	9 569	-	-	-	21	-	-	199	21	-	-
257004	07	AUHAGEN	1 335	-	-	-	122	122	-	65	49	65	49
257010	07	HAGENBURG, FL.	4 510	-	-	16	54	23	-	355	79	263	58
257033	07	SACHSENHAGEN, ST.	2 011	-	-	-	60	52	-	404	201	389	193
257038	07	WOELPINGHAUSEN	1 713	-	-	125	23	23	125	487	284	487	284
257407		SACHSENHAGEN SGB	9 569	-	-	141	280	220	125	1 510	158	1 204	126

NOCH: 11. SCHULDEN DER SAMTGEMEINDEN UND MITGLIEDSGEMEINDEN VON SAMTGEMEINDEN

SCHL. NR.	SAMTGEMEINDE GEMEINDE SAMTGEMEINDEBEREICH (SGB)	EIN- WOHNER AM 30.06.2009	SCHULDENAUFNAHME			SCHULDENTILGUNG			SCHULDENSTAND AM 31.12.2009			
			INS- GESAMT	DARUNTER AM KREDIT- MARKT	SONST. ZU- GAENGE	INS- GESAMT	DARUNTER AM KREDIT- MARKT	SONST. AB- GAENGE	SCHULDEN INSGESAMT	DARUNTER		
										KREDITMARKT- SCHULDEN		
1000 €								€/EINW	1000 €	e/EINW		
		1	2	3	4	5	6	7	8	9	10	11
BEZIRK LUENEBURG												
LANDKREIS CELLE												
351401 01	ESCHEDE SG	6 247	631	593	-	986	897	-	3 810	610	3 033	486
351009 01	ESCHEDE	3 760	-	-	-	68	68	-	1 017	270	1 017	270
351011 01	HABIGHORST	795	-	-	-	5	5	-	50	63	50	63
351014 01	HOEFER	982	-	-	-	15	15	-	222	226	222	226
351019 01	SCHARNHORST	710	-	-	-	2	2	-	15	21	15	21
351401	ESCHEDE SGB	6 247	631	593	-	1 076	987	-	5 114	819	4 337	694
351402 02	FLOTWEDEL SG	11 478	64	-	-	232	176	-	5 360	467	4 580	399
351005 02	BROECKEL	1 792	-	-	-	16	16	-	293	164	293	164
351007 02	EICKLINGEN	3 219	-	-	-	22	22	-	197	61	197	61
351017 02	LANGLINGEN	2 277	-	-	-	-	-	-	-	-	-	-
351022 02	WIENHAUSEN	4 190	-	-	-	14	14	-	332	79	332	79
351402	FLOTWEDEL SGB	11 478	64	-	-	284	228	-	6 182	539	5 402	471
351403 03	LACHENDORF SG	12 480	-	-	-	278	276	-	2 789	223	2 783	223
351002 03	AHNSBECK	1 696	-	-	-	16	16	-	381	225	381	225
351003 03	BEDENBOSTEL	1 061	-	-	-	12	12	-	88	83	88	83
351008 03	ELDINGEN	2 196	-	-	-	18	17	-	347	158	333	152
351015 03	HOHNE	1 773	-	-	-	12	9	-	207	117	128	72
351016 03	LACHENDORF	5 754	-	-	-	55	48	-	3 221	560	3 084	536
351403	LACHENDORF SGB	12 480	-	-	-	391	378	-	7 033	564	6 797	545
351404 04	WATHLINGEN SG	15 041	277	277	-	615	483	-	6 521	434	5 263	350
351001 04	ADELHEIDSDORF	2 516	-	-	-	-	-	-	-	-	-	-
351018 04	NIENHAGEN	6 286	-	-	-	37	37	-	1 518	241	1 518	241
351021 04	WATHLINGEN	6 239	-	-	-	161	161	-	1 839	295	1 839	295
351404	WATHLINGEN SGB	15 041	277	277	-	813	681	-	9 878	657	8 620	573
LANDKREIS CUXHAVEN												
352401 01	AM DOBRACK SG	12 023	-	-	-	118	118	-	1 760	146	1 760	146
352004 01	BELUM	855	-	-	-	25	25	-	478	559	478	559
352008 01	BUELKAU	900	-	-	-	32	32	-	694	771	694	771
352009 01	CADENBERGE	3 369	-	-	-	65	64	-	739	219	668	198
352018 01	GEVERSDORF	752	-	-	-	24	24	-	456	606	456	606
352039 01	NEUHAUS (OSTE) , FL.	1 166	-	-	-	43	43	-	933	800	930	798
352042 01	OBERNDORF	1 456	-	-	-	32	32	-	768	527	765	525
352056 01	WINGST	3 525	-	-	454	87	87	-	1 271	361	1 269	360
352401	AM DOBRACK SGB	12 023	-	-	454	426	425	-	7 099	590	7 020	584
352402 02	BEDERKESA SG	12 150	729	729	-	1 103	1 071	-	3 693	304	3 563	293
352003 02	BAD BEDERKESA, FL.	4 977	676	676	-	505	505	-	1 294	260	1 294	260
352013 02	DRANGSTEDT	1 469	109	109	-	129	129	-	274	187	274	187
352015 02	ELMLOHE	834	-	-	-	-	-	-	-	-	-	-
352016 02	FLOEGELN	638	-	-	-	5	5	-	134	210	134	210
352027 02	KOEHLN	982	-	-	-	5	5	-	80	81	80	81
352028 02	KUEHRSTEDT	1 098	-	-	-	20	20	-	253	230	253	230
352031 02	LINTIG	1 278	39	39	-	2	2	-	44	34	44	34
352048 02	RINGSTEDT	874	-	-	-	-	-	-	-	-	-	-
352402	BEDERKESA SGB	12 150	1 553	1 553	-	1 769	1 737	-	5 772	475	5 642	464
352403 03	BEVERSTEDT SG	13 793	440	440	-	1 023	1 023	-	7 149	518	6 862	497
352001 03	APPELN	466	-	-	-	1	1	-	21	45	21	45
352005 03	BEVERSTEDT, FL.	4 266	142	142	-	52	52	-	1 791	420	1 791	420
352006 03	BOKEL	2 550	-	-	-	22	22	-	606	238	606	238
352017 03	FRELSDORF	735	-	-	-	10	10	-	322	438	322	438
352021 03	HEERSTEDT	439	-	-	-	-	-	-	-	-	-	-
352023 03	HOLLEN	873	37	37	-	55	55	-	674	772	674	772
352026 03	KIRCHWISTEDT	479	-	-	-	5	5	-	94	196	94	196
352033 03	LUNESTEDT	2 472	58	58	-	82	81	-	471	191	465	188
352053 03	STUBBEN	1 513	8	8	-	5	5	-	203	134	203	134
352403	BEVERSTEDT SGB	13 793	685	685	-	1 255	1 254	-	11 331	822	11 038	800

NOCH: 11. SCHULDEN DER SAMTGEMEINDEN UND MITGLIEDSGEMEINDEN VON SAMTGEMEINDEN

SCHL. NR.	SAMTGEMEINDE GEMEINDE SAMTGEMEINDEBEREICH (SGB)	EIN- WOHNER AM 30.06.2009	SCHULDENAUFNAHME			SCHULDENTILGUNG			SCHULDENSTAND AM 31.12.2009			
			INS- GESAMT	DARUNTER AM KREDIT- MARKT	SONST. ZU- GAENGE	INS- GESAMT	DARUNTER AM KREDIT- MARKT	SONST. AB- GAENGE	SCHULDEN INSGESAMT	DARUNTER KREDITMARKT- SCHULDEN		
			1000 €						€/EINW	1000 €	e/EINW	
1			2	3	4	5	6	7	8	9	10	11

NOCH: LANDKREIS CUXHAVEN

352404	04 BOERDE LAMSTEDT SG	6 020	220	220	-	269	269	-	2 167	360	2 158	358
352002	04 ARMSTORF	628	-	-	-	9	9	-	209	333	209	333
352024	04 HOLLNSETH	916	-	-	-	10	10	-	303	331	303	331
352029	04 LAMSTEDT	3 324	-	-	-	87	82	-	1 155	347	1 149	346
352036	04 MITTELSTENAHE	620	-	-	-	10	10	-	327	527	327	527
352052	04 STINSTEDT	532	83	83	-	102	102	-	493	927	493	927
352404	BOERDE LAMSTEDT SGB	6 020	303	303	-	487	482	-	4 654	773	4 639	771
352405	05 HADELN SG	10 128	-	-	-	646	176	-	5 884	581	5 798	572
352038	05 NEUENKIRCHEN	1 413	-	-	-	29	29	-	874	619	874	619
352041	05 NORDLEDA	1 117	-	-	-	32	32	-	1 238	1 108	1 238	1 108
352045	05 OSTERBRUCH	563	-	-	-	9	9	-	240	426	240	426
352046	05 OTTERNDORF, ST.	7 035	1 500	1 500	-	140	115	-	6 787	965	6 774	963
352405	HADELN SGB	10 128	1 500	1 500	-	856	361	-	15 023	1 483	14 924	1 474
352406	06 HAGEN SG	11 072	600	600	-	98	86	-	2 016	182	1 919	173
352007	06 BRAMSTEDT	1 850	-	-	-	19	19	-	-	-	-	-
352014	06 DRIFTSETHE	714	115	115	-	9	9	-	318	445	318	445
352019	06 HAGEN IM BREMISCHEN	3 892	-	-	-	5	5	-	165	42	165	42
352049	06 SANDSTEDT	1 660	100	100	-	9	9	-	262	158	262	158
352054	06 UTHLEDE	1 040	41	41	-	5	5	-	153	147	153	147
352058	06 WULSBUETTEL	1 916	-	-	-	9	9	-	205	107	205	107
352406	HAGEN SGB	11 072	856	856	-	154	142	-	3 119	282	3 022	273
352407	07 HEMMOOR SG	14 156	-	-	-	513	513	-	6 605	467	6 605	467
352020	07 HECHTHAUSEN	3 501	-	-	-	63	63	-	1 760	503	1 760	503
352022	07 HEMMOOR, ST.	8 712	-	-	-	189	189	-	3 461	397	3 461	397
352044	07 OSTEN	1 943	-	-	-	27	27	-	732	377	732	377
352407	HEMMOOR SGB	14 156	-	-	-	792	792	-	12 558	887	12 558	887
352408	08 LAND WURSTEN SG	9 568	27	-	-	177	165	-	2 580	270	2 240	234
352010	08 CAPPEL	719	-	-	-	3	3	-	32	45	32	45
352012	08 DORUM	3 592	-	-	-	64	64	-	1 361	379	1 361	379
352034	08 MIDLUM	1 826	102	102	-	125	125	-	294	161	294	161
352035	08 MISSELWARDEN	441	-	-	-	13	13	-	90	204	90	204
352037	08 MULSUM	502	-	-	-	4	4	-	73	145	73	145
352047	08 PADINGBUETTEL	484	-	-	-	2	2	-	1	2	1	2
352057	08 WREMEN	2 004	-	-	-	24	24	-	628	313	628	313
352408	LAND WURSTEN SGB	9 568	129	102	-	412	400	-	5 059	529	4 719	493
352409	09 SIETLAND SG	5 461	-	-	-	167	167	-	775	142	775	142
352025	09 IHLIENWORTH	1 636	-	-	-	53	53	-	891	545	891	545
352043	09 ODISHEIM	569	-	-	-	5	5	-	39	69	39	69
352051	09 STEINAU	918	-	-	-	14	14	-	97	106	97	106
352055	09 WANNA	2 338	-	-	-	26	26	-	245	105	245	105
352409	SIETLAND SGB	5 461	-	-	-	265	265	-	2 047	375	2 047	375

LANDKREIS HARBURG

353401	01 ELEMARSCH SG	11 635	267	267	-	424	344	-	4 408	379	4 052	348
353007	01 DRAGE	3 949	-	-	-	-	-	-	-	-	-	-
353023	01 MARSCHACHT	3 617	-	-	-	-	-	-	-	-	-	-
353033	01 TESPE	4 069	412	412	-	20	20	-	1 217	299	1 217	299
353401	ELEMARSCH SGB	11 635	679	679	-	444	364	-	5 625	483	5 269	453
353402	02 HANSTEDT SG	13 133	6	-	-	266	191	-	2 891	220	2 544	194
353002	02 ASENDORF	1 821	-	-	-	-	-	-	-	-	-	-
353004	02 BRACKEL	1 656	-	-	-	-	-	-	-	-	-	-
353009	02 EGESTORF	2 384	-	-	-	7	7	-	189	79	189	79
353016	02 HANSTEDT	5 007	-	-	-	-	-	-	-	-	-	-
353024	02 MARKEN	1 335	-	-	-	4	4	-	39	29	39	29
353036	02 UNDELOH	930	-	-	-	-	-	-	-	-	-	-
353402	HANSTEDT SGB	13 133	6	-	-	277	202	-	3 119	237	2 772	211

NOCH: 11. SCHULDEN DER SAMTGEMEINDEN UND MITGLIEDSGEMEINDEN VON SAMTGEMEINDEN

SCHL. NR.	SAMTGEMEINDE GEMEINDE SAMTGEMEINDEBEREICH (SGB)	EIN- WOHNER AM 30.06.2009	SCHULDENAUFNAHME			SCHULDENTILGUNG			SCHULDENSTAND AM 31.12.2009			
			INS- GESAMT	DARUNTER AM KREDIT- MARKT	SONST. ZU- GAENGE	INS- GESAMT	DARUNTER AM KREDIT- MARKT	SONST. AB- GAENGE	SCHULDEN INSGESAMT	DARUNTER KREDITMARKT- SCHULDEN		
			1000 €						€/EINW	1000 €	€/EINW	
		1	2	3	4	5	6	7	8	9	10	11

NOCH: LANDKREIS HARBURG

353403 03	HOLLENSTEDT SG	10 815	1 228	1 216	-	1 335	1 311	-	3 407	315	3 169	293
353001 03	APPEL	1 929	-	-	-	-	-	-	-	-	-	-
353008 03	DRESTEDT	785	-	-	-	-	-	-	-	-	-	-
353014 03	HALVESBOSTEL	756	-	-	-	-	-	-	-	-	-	-
353019 03	HOLLENSTEDT	3 166	-	-	-	240	240	-	-	-	-	-
353025 03	MOISBURG	1 777	-	-	-	-	-	-	-	-	-	-
353028 03	REGESBOSTEL	1 079	-	-	-	-	-	-	-	-	-	-
353039 03	WENZENDORF	1 323	-	-	-	-	-	-	-	-	-	-
353403	HOLLENSTEDT SGB	10 815	1 228	1 216	-	1 575	1 551	-	3 407	315	3 169	293

353404 04	JESTEBURG SG	10 788	49	-	-	39	-	1	223	21	-	-
353003 04	BENDESTORF	2 367	-	-	-	-	-	-	-	-	-	-
353017 04	HARMSTORF	918	-	-	-	-	-	-	-	-	-	-
353020 04	JESTEBURG	7 503	-	-	-	-	-	-	-	-	-	-
353404	JESTEBURG SGB	10 788	49	-	-	39	-	1	223	21	-	-

353405 05	SALZHAUSEN SG	14 088	73	-	-	679	659	-	2 466	175	2 301	163
353010 05	EYENDORF	1 270	-	-	-	-	-	-	-	-	-	-
353011 05	GARLSTORF	1 066	-	-	-	-	-	-	-	-	-	-
353012 05	GARSTEDT	1 485	-	-	-	-	-	-	-	-	-	-
353013 05	GOEDENSTORF	953	-	-	-	-	-	-	-	-	-	-
353030 05	SALZHAUSEN	4 526	-	-	-	47	47	-	184	41	184	41
353034 05	TOPPENSTEDT	2 096	-	-	-	-	-	-	-	-	-	-
353037 05	VIERHOEFEN	1 011	-	-	-	-	-	-	-	-	-	-
353042 05	WULFSEN	1 681	-	-	-	-	-	-	-	-	-	-
353405	SALZHAUSEN SGB	14 088	73	-	-	726	706	-	2 650	188	2 485	176

353406 06	TOSTEDT SG	25 465	-	-	-	309	284	-	2 292	90	1 953	77
353006 06	DOHREN	1 107	-	-	-	6	6	-	103	93	103	93
353015 06	HANDELOH	2 451	-	-	-	28	28	-	384	157	384	157
353018 06	HEIDENAU	2 130	500	500	-	-	-	-	500	235	500	235
353021 06	KAKENSTORF	1 416	-	-	-	-	-	-	-	-	-	-
353022 06	KOENIGSMOOR	669	-	-	-	-	-	-	-	-	-	-
353027 06	OTTER	1 513	-	-	-	-	-	-	-	-	-	-
353035 06	TOSTEDT	13 219	-	-	-	49	49	-	814	62	814	62
353038 06	WELLE	1 246	-	-	-	-	-	-	-	-	-	-
353041 06	WISTEDT	1 714	-	-	-	4	4	-	106	62	106	62
353406	TOSTEDT SGB	25 465	500	500	-	396	371	-	4 199	165	3 860	152

LANDKREIS LUECHOW-DANNENBERG

354403 03	GARTOW SG	3 828	-	-	-	-	-	-	-	-	-	-
354005 03	GARTOW, FL.	1 399	-	-	-	91	91	-	-	-	-	-
354007 03	GORLEBEN	642	-	-	-	-	-	-	-	-	-	-
354010 03	HOEHBECK	681	-	-	-	-	-	-	-	-	-	-
354020 03	PREZELLE	496	-	-	-	-	-	-	-	-	-	-
354021 03	SCHNACKENBURG, ST.	610	-	-	-	-	-	-	-	-	-	-
354403	GARTOW SGB	3 828	-	-	-	91	91	-	-	-	-	-

354406 06	ELBTALAUE SG	21 176	-	-	-	478	468	-	8 925	421	8 498	401
354003 06	DAMNATZ	335	-	-	-	1	1	-	17	51	17	51
354004 06	DANNENBERG (ELBE), ST.	8 247	600	600	-	125	125	-	4 779	579	4 779	579
354006 06	GOEHRDE	650	-	-	-	12	12	-	55	85	55	85
354008 06	GUSBORN	1 313	-	-	-	6	6	-	135	103	135	103
354009 06	HITZACKER (ELBE), ST.	4 927	-	-	-	14	13	-	225	46	223	45
354011 06	JAMELN	1 086	-	-	-	3	3	-	67	62	67	62
354012 06	KARWITZ	798	-	-	-	-	-	-	-	-	-	-
354014 06	LANGENDORF	711	-	-	-	2	2	-	92	129	92	129
354019 06	NEU DARCHAU	1 479	-	-	-	46	46	-	540	365	540	365
354027 06	ZERNIEN	1 630	-	-	-	11	11	-	173	106	173	106
354406	ELBTALAUE SGB	21 176	600	600	-	698	687	-	15 008	709	14 579	688

NOCH: 11. SCHULDEN DER SAMTGEMEINDEN UND MITGLIEDSGEMEINDEN VON SAMTGEMEINDEN

SCHL. NR.	SAMTGEMEINDE GEMEINDE SAMTGEMEINDEBEREICH (SGB)	EIN- WOHNER AM 30.06.2009	SCHULDENAUFNAHME			SCHULDENTILGUNG			SCHULDENSTAND AM 31.12.2009			
			INS- GESAMT	DARUNTER AM KREDIT- MARKT	SONST. ZU- GAENGE	INS- GESAMT	DARUNTER AM KREDIT- MARKT	SONST. AB- GAENGE	SCHULDEN INSGESAMT	DARUNTER KREDITMARKT- SCHULDEN		
			1000 €						€/EINW	1000 €	e/EINW	
		1	2	3	4	5	6	7	8	9	10	11

NOCH: LANDKREIS LUECHOW-DANNENBERG

354407	07 LUECHOW (WENDLAND) SG	24 914	-	-	-	210	197	-	1 919	77	1 335	54
354001	07 BERGEN AN DER DUMME, FL.	1 553	-	-	-	-	-	-	-	-	-	-
354002	07 CLENZE, FL.	2 284	-	-	-	-	36	36	-	558	244	558
354013	07 KUESTEN	1 411	-	-	-	-	-	-	-	-	-	-
354015	07 LEMGOW	1 400	-	-	-	9	9	-	224	160	224	160
354016	07 LUCKAU (WENDLAND)	669	-	-	-	7	7	-	93	139	93	139
354017	07 LUEBBOW	810	-	-	-	-	-	-	-	-	-	-
354018	07 LUECHOW (WENDLAND), ST.	9 531	-	-	-	162	146	-	1 862	195	1 070	112
354022	07 SCHNEGA	1 403	-	-	-	-	-	-	-	-	-	-
354023	07 TREBEL	932	-	-	-	-	-	-	-	-	-	-
354024	07 WADDEWEITZ	919	-	-	-	3	3	-	31	34	31	34
354025	07 WOLTERS DORF	996	-	-	-	-	-	-	-	-	-	-
354026	07 WUSTROW, ST.	3 006	448	448	-	535	73	-	886	295	886	295
354407	LUECHOW (WENDLAND) SGB	24 914	448	448	-	962	471	-	5 573	224	4 197	168

LANDKREIS LUENEBURG

355401	01 AMELINGHAUSEN SG	8 165	2 955	2 955	-	1 373	1 373	-	7 915	969	7 915	969
355002	01 AMELINGHAUSEN	3 743	-	-	-	20	20	-	1 129	302	1 129	302
355008	01 BETZENDORF	1 150	-	-	-	-	-	-	-	-	-	-
355027	01 OLDENDORF (LUHE)	1 001	-	-	-	-	-	-	-	-	-	-
355029	01 REHLINGEN	747	-	-	-	-	-	-	-	-	-	-
355034	01 SODERSTORF	1 524	-	-	-	-	-	-	-	-	-	-
355401	AMELINGHAUSEN SGB	8 165	2 955	2 955	-	1 393	1 393	-	9 044	1 108	9 044	1 108
355402	02 BARDOWICK SG	16 474	600	600	-	184	184	-	8 349	507	8 349	507
355004	02 BARDOWICK, FL.	6 266	-	-	-	15	15	-	1 236	197	1 236	197
355007	02 BARUM	1 863	-	-	-	-	-	-	-	-	-	-
355017	02 HANDORF	2 042	-	-	-	-	-	-	-	-	-	-
355023	02 MECHTERSEN	664	-	-	-	1	1	-	44	66	44	66
355028	02 RADBRUCH	1 893	-	-	-	-	-	-	-	-	-	-
355039	02 VOGELSEN	2 319	-	-	-	-	-	-	-	-	-	-
355042	02 WITTORF	1 427	-	-	-	1	1	-	97	68	97	68
355402	BARDOWICK SGB	16 474	600	600	-	201	201	-	9 726	590	9 726	590
355403	03 DAHLENBURG SG	6 278	1 000	1 000	-	261	261	-	7 302	1 163	7 302	1 163
355010	03 BOITZE	402	-	-	-	4	4	-	112	279	112	279
355012	03 DAHLEM	510	-	-	-	16	16	-	208	408	208	408
355013	03 DAHLENBURG, FL.	3 359	615	615	-	169	150	-	4 750	1 414	4 321	1 286
355025	03 NAHRENDORF	1 368	400	400	-	7	7	-	516	377	516	377
355037	03 TOSTERGLOPE	639	121	121	-	5	5	-	289	452	289	452
355403	DAHLENBURG SGB	6 278	2 136	2 136	-	462	443	-	13 177	2 099	12 748	2 031
355404	04 GELLERSEN SG	12 465	-	-	-	318	318	-	4 197	337	4 197	337
355020	04 KIRCHGELLERSEN	2 102	-	-	-	-	-	-	-	-	-	-
355031	04 REPPENSTEDT	7 048	-	-	-	6	6	-	45	6	45	6
355035	04 SUEDEGELLERSEN	1 638	-	-	-	-	-	-	-	-	-	-
355041	04 WESTERGELLERSEN	1 677	-	-	-	1	1	-	4	2	4	2
355404	GELLERSEN SGB	12 465	-	-	-	325	325	-	4 246	341	4 246	341
355405	05 ILMENAU SG	10 554	2 130	2 130	-	692	692	-	7 649	725	7 649	725
355006	05 BARNSTEDT	751	-	-	-	-	-	-	-	-	-	-
355014	05 DEUTSCH EVERN	3 717	670	670	-	715	715	-	1 048	282	1 048	282
355016	05 EMBSEN	2 720	-	-	-	21	21	-	1 486	546	1 486	546
355024	05 MELBECK	3 366	250	250	-	288	288	-	421	125	421	125
355405	ILMENAU SGB	10 554	3 050	3 050	-	1 716	1 716	-	10 604	1 005	10 604	1 005

NOCH: 11. SCHULDEN DER SAMTGEMEINDEN UND MITGLIEDSGEMEINDEN VON SAMTGEMEINDEN

SCHL. NR.	SAMTGEMEINDE GEMEINDE SAMTGEMEINDEBEREICH (SGB)	EIN- WOHNER AM 30.06.2009	SCHULDENAUFNAHME			SCHULDENTILGUNG			SCHULDENSTAND AM 31.12.2009			
			INS- GESAMT	DARUNTER AM KREDIT- MARKT	SONST. ZU- GAENGE	INS- GESAMT	DARUNTER AM KREDIT- MARKT	SONST. AB- GAENGE	SCHULDEN INSGESAMT	DARUNTER KREDITMARKT- SCHULDEN		
			1000 €						€/EINW	1000 €	e/EINW	
		1	2	3	4	5	6	7	8	9	10	11

NOCH: LANDKREIS LUENEBURG

355406 06 OSTHEIDE SG	10 277	-	-	-	254	254	-	3 451	336	3 451	336
355005 06 BARENDORF	2 363	-	-	-	-	-	-	-	-	-	-
355026 06 NEETZE	2 604	-	-	-	34	34	-	479	184	479	184
355030 06 REINSTORF	1 350	-	-	-	-	-	-	-	-	-	-
355036 06 THOMASBURG	1 290	-	-	-	-	-	-	-	-	-	-
355038 06 VASTORF	904	-	-	-	-	-	-	-	-	-	-
355040 06 WENDISCH EVERN	1 766	-	-	-	6	6	-	39	22	39	22
355406 OSTHEIDE SGB	10 277	-	-	-	294	294	-	3 969	386	3 969	386

355407 07 SCHARNEBECK SG	14 972	-	-	-	537	537	-	6 682	446	6 682	446
355003 07 ARTLENBURG, FL.	1 627	-	-	-	10	10	-	293	180	293	180
355011 07 BRIETLINGEN	3 267	-	-	-	93	93	-	914	280	914	280
355015 07 ECEM	1 031	-	-	-	14	14	-	192	186	192	186
355018 07 HITTBERGE	872	-	-	-	6	6	-	39	45	39	45
355019 07 HOHNSTORF (ELBE)	2 512	-	-	-	33	33	-	219	87	219	87
355021 07 LUEDERSBURG	639	145	145	-	151	151	-	209	327	209	327
355032 07 RULLSTORF	1 832	-	-	-	10	10	-	129	70	129	70
355033 07 SCHARNEBECK	3 192	-	-	-	69	69	-	786	246	786	246
355407 SCHARNEBECK SGB	14 972	145	145	-	923	923	-	9 463	632	9 463	632

LANDKREIS OSTERHOLZ

356401 01 HAMBERGEN SG	11 773	500	500	-	301	25	-	3 651	310	881	75
356001 01 AXSTEDT	1 134	-	-	-	66	66	-	131	116	131	116
356003 01 HAMBERGEN	5 461	335	335	-	114	104	-	1 529	280	1 366	250
356004 01 HOLSTE	1 345	-	-	-	-	-	-	-	-	-	-
356006 01 LUEBBERSTEDT	744	-	-	-	-	-	-	-	-	-	-
356010 01 VOLLERSODE	3 089	-	-	-	-	-	-	-	-	-	-
356401 HAMBERGEN SGB	11 773	835	835	-	481	195	-	5 311	451	2 378	202

LANDKREIS ROTENBURG (WUEMME)

357401 01 BOTHEL SG	8 661	-	-	-	265	227	-	6 237	720	5 994	692
357006 01 BOTHEL	2 459	-	-	-	14	14	-	462	188	462	188
357009 01 BROCKEL	1 368	-	-	-	7	7	-	192	140	192	140
357024 01 HEMSBUENDE	1 251	800	800	-	16	16	-	784	627	784	627
357025 01 HEMSLINGEN	1 542	-	-	-	13	13	-	426	276	426	276
357031 01 KIRCHWALSEDE	1 255	-	-	-	-	-	-	-	-	-	-
357054 01 WESTERWALSEDE	786	-	-	-	-	-	-	-	-	-	-
357401 BOTHEL SGB	8 661	800	800	-	315	277	-	8 101	935	7 858	907

357402 02 FINTEL SG	7 467	1 200	1 200	-	1 619	1 600	-	6 069	813	5 967	799
357015 02 FINTEL	2 898	-	-	-	-	-	-	-	-	-	-
357023 02 HELVESIEK	808	-	-	-	80	80	-	-	-	-	-
357033 02 LAUENBRUECK	2 160	-	-	-	41	41	-	246	114	246	114
357046 02 STEMMEN	906	-	-	-	4	4	-	52	57	52	57
357049 02 VAHLDE	695	-	-	-	-	-	-	170	245	170	245
357402 FINTEL SGB	7 467	1 200	1 200	-	1 744	1 725	-	6 537	875	6 435	862

357403 03 GEESTEQUELLE SG	6 584	12	-	-	189	173	-	109	17	4	1
357002 03 ALFSTEDT	831	-	-	-	5	-	-	80	96	-	-
357004 03 BASDAHL	1 489	-	-	-	19	19	-	158	106	158	106
357012 03 EBERSDORF	1 104	-	-	-	-	-	-	-	-	-	-
357027 03 HIPSTEDT	1 310	-	-	-	-	-	-	-	-	-	-
357035 03 OEREL	1 850	-	-	-	7	7	-	91	49	91	49
357403 GEESTEQUELLE SGB	6 584	12	-	-	220	199	-	438	67	253	38

NOCH: 11. SCHULDEN DER SAMTGEMEINDEN UND MITGLIEDSGEMEINDEN VON SAMTGEMEINDEN

SCHL. NR.	SAMTGEMEINDE GEMEINDE SAMTGEMEINDEBEREICH (SGB)	EIN- WOHNER AM 30.06.2009	SCHULDENAUFNAHME			SCHULDENTILGUNG			SCHULDENSTAND AM 31.12.2009			
			INS- GESAMT	DARUNTER AM KREDIT- MARKT	SONST. ZU- GAENGE	INS- GESAMT	DARUNTER AM KREDIT- MARKT	SONST. AB- GAENGE	SCHULDEN INSGESAMT	DARUNTER KREDITMARKT- SCHULDEN		
			1000 €						€/EINW	1000 €	€/EINW	
1			2	3	4	5	6	7	8	9	10	11

NOCH: LANDKREIS ROTENBURG (WUEMME)

357404	04 SELSINGEN SG	9 488	1	-	-	182	166	-	2 641	278	2 469	260
357003	04 ANDERLINGEN	911	-	-	-	-	-	-	-	-	-	-
357011	04 DEINSTEDT	688	-	-	-	-	-	-	105	153	105	153
357014	04 FARVEN	705	-	-	-	-	-	-	13	18	13	18
357036	04 OSTEREISTEDT	939	-	-	-	2	2	-	-	-	-	-
357038	04 RHADE	1 186	-	-	-	7	7	-	312	263	312	263
357040	04 SANDBOSTEL	840	-	-	-	4	4	-	187	223	187	223
357042	04 SEEDORF	782	-	-	-	-	-	-	-	-	-	-
357043	04 SELSINGEN	3 437	-	-	-	17	17	-	247	72	247	72
357404	SELSINGEN SGB	9 488	1	-	-	212	196	-	3 505	369	3 333	351

357405	05 SITTENSEN SG	10 951	205	200	-	385	341	-	5 246	479	4 908	448
357017	05 GROSS MECKELSEN	502	-	-	-	-	-	-	-	-	-	-
357019	05 HAMERSEN	458	-	-	-	5	5	-	15	33	15	33
357029	05 KALBE	562	-	-	-	56	56	-	315	560	315	560
357032	05 KLEIN MECKELSEN	963	-	-	-	5	5	-	259	269	259	269
357034	05 LENGENBOSTEL	466	-	-	-	-	-	-	-	-	-	-
357044	05 SITTENSEN	5 511	-	-	-	78	78	-	1 163	211	1 163	211
357048	05 TISTE	870	-	-	-	-	-	-	-	-	-	-
357050	05 VIERDEN	831	-	-	-	9	9	-	134	161	134	161
357056	05 WOHNSTE	788	-	-	-	11	11	-	173	220	173	220
357405	SITTENSEN SGB	10 951	205	200	-	549	505	-	7 305	667	6 967	636

357406	06 SOTTRUM SG	14 356	-	-	-	489	452	-	5 906	411	5 552	387
357001	06 AHAUSEN	1 846	-	-	-	-	-	-	-	-	-	-
357005	06 BOETERSEN	1 087	-	-	-	-	-	-	-	-	-	-
357020	06 HASSENDORF	1 159	-	-	-	-	-	-	-	-	-	-
357022	06 HELLWEGE	1 117	-	-	-	-	-	-	-	-	-	-
357028	06 HORSTEDT	1 332	-	-	-	21	21	-	26	20	26	20
357037	06 REESSUM	1 719	-	-	-	-	-	-	-	-	-	-
357045	06 SOTTRUM	6 096	-	-	-	60	60	-	877	144	877	144
357406	SOTTRUM SGB	14 356	-	-	-	570	533	-	6 809	474	6 455	450

357407	07 TARMSTEDT SG	10 852	35	-	-	234	197	-	1 439	133	1 043	96
357007	07 BREDDORF	1 160	-	-	-	19	19	-	137	118	137	118
357010	07 BUELSTEDT	730	-	-	-	7	5	-	149	204	135	185
357026	07 HEPSTEDT	1 045	-	-	-	-	-	-	-	-	-	-
357030	07 KIRCHTIMKE	991	-	-	-	10	10	-	-	-	-	-
357047	07 TARMSTEDT	3 556	-	-	-	-	-	-	-	-	-	-
357052	07 VORWERK	1 041	-	-	-	-	-	-	-	-	-	-
357053	07 WESTERTIMKE	635	-	-	-	-	-	-	-	-	-	-
357055	07 WILSTEDT	1 694	-	-	-	22	17	-	170	100	96	57
357407	TARMSTEDT SGB	10 852	35	-	-	292	248	-	1 895	175	1 411	130

357408	08 ZEVEN SG	22 598	1 273	1 250	-	591	553	-	10 114	448	9 718	430
357013	08 ELSDORF	2 094	125	125	-	5	5	-	245	117	245	117
357018	08 GYHUM	2 387	100	100	-	12	12	-	342	143	342	143
357021	08 HEESLINGEN	4 778	-	-	-	-	-	-	-	-	-	-
357057	08 ZEVEN, ST.	13 339	1 580	1 580	-	186	186	-	4 545	341	4 545	341
357408	ZEVEN SGB	22 598	3 078	3 055	-	794	756	-	15 246	675	14 850	657

LANDKREIS SOLTAU-FALLINGBOSTEL

358401	01 AHLDEN SG	6 955	-	-	-	290	290	-	1 848	266	1 848	266
358001	01 AHLDEN (ALLER), FL.	1 523	-	-	1	12	9	-	318	209	272	179
358006	01 EICKELOH	788	-	-	-	-	-	-	-	-	-	-
358011	01 GRETHEM	663	-	-	-	-	-	-	-	-	-	-
358012	01 HADEMSTORF	850	-	-	-	-	-	-	-	-	-	-
358014	01 HODENHAGEN	3 131	-	-	-	57	57	-	701	224	701	224
358401	AHLDEN SGB	6 955	-	-	1	359	356	-	2 867	412	2 821	406

NOCH: 11. SCHULDEN DER SAMTGEMEINDEN UND MITGLIEDSGEMEINDEN VON SAMTGEMEINDEN

SCHL. NR.	SAMTGEMEINDE GEMEINDE SAMTGEMEINDEBEREICH (SGB)	EIN- WOHNER AM 30.06.2009	SCHULDENAUFNAHME			SCHULDENTILGUNG			SCHULDENSTAND AM 31.12.2009			
			INS- GESAMT	DARUNTER AM KREDIT- MARKT	SONST. ZU- GAENGE	INS- GESAMT	DARUNTER AM KREDIT- MARKT	SONST. AB- GAENGE	SCHULDEN INSGESAMT	DARUNTER KREDITMARKT- SCHULDEN		
			1000 €						€/EINW	1000 €	€/EINW	
1			2	3	4	5	6	7	8	9	10	11

NOCH: LANDKREIS SOLTAU-FALLINGBOSTEL

358402 02	RETHEM/ALLER SG	4 751	-	-	-	196	191	-	3 382	712	3 223	678
358003 02	BOEHME	956	-	-	-	10	10	-	275	288	275	288
358009 02	FRANKENFELD	557	-	-	-	8	8	-	210	377	210	377
358013 02	HAEUSLINGEN	941	-	-	-	-	-	-	-	-	-	-
358018 02	RETHEM (ALLER), ST.	2 297	-	-	-	82	82	-	2 277	991	2 277	991
358402	RETHEM/ALLER SGB	4 751	-	-	-	296	291	-	6 144	1 293	5 985	1 260

358403 03	SCHWARMSTEDT SG	12 226	1 500	1 500	-	202	202	-	5 573	456	5 573	456
358005 03	BUCHHOLZ (ALLER)	2 085	-	-	-	-	-	-	-	-	-	-
358007 03	ESSEL	1 083	-	-	-	-	-	-	-	-	-	-
358010 03	GILTEN	1 215	-	-	-	-	-	-	-	-	-	-
358015 03	LINDWEDEL	2 596	-	-	-	-	-	-	-	-	-	-
358020 03	SCHWARMSTEDT	5 247	-	-	-	-	-	-	-	-	-	-
358403	SCHWARMSTEDT SGB	12 226	1 500	1 500	-	202	202	-	5 573	456	5 573	456

LANDKREIS STADE

359401 01	APENSEN SG	8 142	608	475	-	265	259	-	5 626	691	5 411	665
359003 01	APENSEN	3 267	1 755	1 755	-	83	83	-	3 764	1 152	3 764	1 152
359006 01	BECKDORF	2 558	-	-	-	16	16	-	119	47	119	47
359037 01	SAUENSIEK	2 317	-	-	-	6	6	-	185	80	185	80
359401	APENSEN SGB	8 142	2 363	2 230	-	370	364	-	9 694	1 191	9 479	1 164

359402 02	FREDENBECK SG	12 735	351	-	-	433	310	-	5 610	441	5 170	406
359011 02	DEINSTE	2 156	-	-	-	5	-	-	97	45	-	-
359017 02	FREDENBECK	5 795	-	-	-	-	-	-	-	-	-	-
359031 02	KUTENHOLZ	4 784	-	-	-	8	6	-	170	36	83	17
359402	FREDENBECK SGB	12 735	351	-	-	446	316	-	5 877	461	5 253	412

359403 03	HARSEFELD SG	20 317	2 000	2 000	-	1 817	1 751	-	5 984	295	5 400	266
359002 03	AHLERSTEDT	5 089	-	-	-	-	-	-	-	-	-	-
359005 03	BARGSTEDT	2 077	-	-	-	-	-	-	-	-	-	-
359008 03	BREST	817	-	-	-	-	-	-	-	-	-	-
359023 03	HARSEFELD, FL.	12 334	-	-	-	50	49	-	529	43	515	42
359403	HARSEFELD SGB	20 317	2 000	2 000	-	1 867	1 800	-	6 513	321	5 915	291

359404 04	HIMMELPFORTEN SG	9 895	140	140	-	69	69	-	1 304	132	1 304	132
359014 04	DUEDENBUETTEL	931	-	-	-	3	3	-	111	119	111	119
359015 04	ENGELSCHOFF	748	-	-	-	-	-	-	-	-	-	-
359019 04	GROSSENWOERDEN	460	-	-	-	50	50	-	58	126	58	126
359022 04	HAMMAH	2 851	-	-	-	10	7	-	364	128	121	42
359025 04	HIMMELPFORTEN	4 905	114	114	-	161	161	-	1 357	277	1 357	277
359404	HIMMELPFORTEN SGB	9 895	254	254	-	293	290	-	3 194	323	2 951	298

359405 05	HORNEBURG SG	11 554	-	-	-	402	314	-	3 752	325	2 098	182
359001 05	AGATHENBURG	1 137	-	-	-	-	-	-	-	-	-	-
359007 05	BLIEDERSDORF	1 701	-	-	-	3	3	-	41	24	41	24
359012 05	DOLLERN	1 780	-	-	-	4	4	-	152	85	152	85
359027 05	HORNEBURG, FL.	5 513	-	-	-	12	12	-	417	76	417	76
359034 05	NOTTENS DORF	1 423	-	-	-	-	-	-	-	-	-	-
359405	HORNEBURG SGB	11 554	-	-	-	421	333	-	4 362	378	2 708	234

359406 06	LUEHE SG	9 895	188	188	-	693	618	-	3 969	401	3 021	305
359020 06	GRUENENDEICH	1 907	-	-	-	-	-	-	-	-	-	-
359021 06	GUDERHANDVIERTEL	1 220	-	-	-	-	-	-	-	-	-	-
359026 06	HOLLERN-TWIELENFLETH	3 307	-	-	-	-	-	-	-	-	-	-
359032 06	MITTELNKIRCHEN	1 013	-	-	-	-	-	-	-	-	-	-
359033 06	NEUENKIRCHEN	841	-	-	-	-	-	-	-	-	-	-
359039 06	STEINKIRCHEN	1 607	-	-	-	-	-	-	-	-	-	-
359406	LUEHE SGB	9 895	188	188	-	693	618	-	3 969	401	3 021	305

NOCH: 11. SCHULDEN DER SAMTGEMEINDEN UND MITGLIEDSGEMEINDEN VON SAMTGEMEINDEN

SCHL. NR.	SAMTGEMEINDE GEMEINDE SAMTGEMEINDEBEREICH (SGB)	EIN- WOHNER AM 30.06.2009	SCHULDENAUFNAHME			SCHULDENTILGUNG			SCHULDENSTAND AM 31.12.2009			
			INS- GESAMT	DARUNTER AM KREDIT- MARKT	SONST. ZU- GAENGE	INS- GESAMT	DARUNTER AM KREDIT- MARKT	SONST. AB- GAENGE	SCHULDEN INSGESAMT	DARUNTER KREDITMARKT- SCHULDEN		
						1000 €			€/EINW	1000 €	e/EINW	
		1	2	3	4	5	6	7	8	9	10	11

NOCH: LANDKREIS STADE

359407	07 NORDKEHDINGEN SG	7 541	-	-	-	60	60	-	978	130	978	130
359004	07 BALJE	1 064	-	-	-	-	-	-	-	-	-	-
359018	07 FREIBURG (ELBE), FL.	1 811	-	-	-	2	2	-	64	35	64	35
359030	07 KRUMMENDEICH	469	-	-	-	-	-	-	-	-	-	-
359035	07 OEDERQUART	1 154	-	-	-	-	-	-	-	-	-	-
359040	07 WISCHHAFEN	3 043	-	-	-	21	21	-	256	84	256	84
359407	NORDKEHDINGEN SGB	7 541	-	-	-	83	83	-	1 298	172	1 298	172

359408	08 OLDENDORF SG	7 582	-	-	-	148	148	-	1 693	223	1 693	223
359009	08 BURWEG	1 012	-	-	-	-	-	-	-	-	-	-
359016	08 ESTORF	1 443	-	-	-	-	-	-	-	-	-	-
359024	08 HEINBOCKEL	1 514	-	-	-	-	-	-	-	-	-	-
359029	08 KRANENBURG	751	-	-	-	-	-	-	-	-	-	-
359036	08 OLDENDORF	2 862	-	-	-	22	22	-	303	106	303	106
359408	OLDENDORF SGB	7 582	-	-	-	170	170	-	1 996	263	1 996	263

LANDKREIS UELZEN

360401	01 BEVENSEN SG	16 201	362	362	-	911	911	-	14 479	894	14 479	894
360001	01 ALTENMEDINGEN	1 599	-	-	-	15	15	-	256	160	256	160
360002	01 BAD BEVENSEN, ST.	8 600	171	171	-	328	328	-	6 268	729	6 268	729
360003	01 BARUM	839	-	-	-	18	18	-	404	482	404	482
360008	01 EMMENDORF	717	-	-	-	-	-	-	-	-	-	-
360011	01 HIMBERGEN	1 757	-	-	-	41	41	-	656	373	656	373
360012	01 JELMSTORF	832	-	-	-	-	-	-	-	-	-	-
360017	01 ROEMSTEDT	814	-	-	-	-	-	-	-	-	-	-
360026	01 WESTE	1 043	-	-	-	-	-	-	-	-	-	-
360401	BEVENSEN SGB	16 201	533	533	-	1 313	1 313	-	22 063	1 362	22 063	1 362

360402	02 BODENTEICH SG	6 267	361	361	-	85	85	-	2 398	383	2 398	383
360005	02 BAD BODENTEICH, FL.	3 931	74	74	-	75	75	-	2 367	602	2 367	602
360013	02 LUEDER	1 291	-	-	-	13	13	-	643	498	643	498
360020	02 SOLTENDIECK	1 045	20	20	-	7	7	-	423	405	423	405
360402	BODENTEICH SGB	6 267	455	455	-	180	180	-	5 831	930	5 831	930

360403	03 ALTES AMT EBSTORF SG	10 336	1 655	1 655	-	1 322	1 322	-	5 656	547	5 656	547
360006	03 EBSTORF, FL.	5 353	219	219	-	331	331	-	2 907	543	2 907	543
360010	03 HANSTEDT	924	-	-	-	-	-	-	-	-	-	-
360014	03 NATENDORF	831	249	249	-	10	10	-	627	755	627	755
360019	03 SCHWIENAU	731	142	142	-	58	58	-	142	194	142	194
360029	03 WREDEL	2 497	-	-	-	11	11	-	477	191	477	191
360403	ALTES AMT EBSTORF SGB	10 336	2 265	2 265	-	1 732	1 732	-	9 809	949	9 809	949

360404	04 ROSCHE SG	7 070	1 215	1 215	-	973	973	-	4 089	578	4 089	578
360015	04 OETZEN	1 255	85	85	-	99	99	-	491	391	491	391
360016	04 RAETZLINGEN	493	-	-	-	2	2	-	96	195	96	195
360018	04 ROSCHE	2 064	542	542	-	581	581	-	813	394	813	394
360022	04 STOETZE	676	-	-	-	1	1	-	69	102	69	102
360024	04 SUHLENDORF	2 582	-	-	-	40	40	-	1 969	763	1 969	763
360404	ROSCHE SGB	7 070	1 842	1 842	-	1 696	1 696	-	7 527	1 065	7 527	1 065

360405	05 SUDERBURG SG	6 980	-	-	-	72	72	-	1 097	157	1 097	157
360007	05 EIMKE	910	-	-	-	1	1	-	10	11	10	11
360009	05 GERDAU	1 536	-	-	-	8	8	-	109	71	109	71
360023	05 SUDERBURG	4 534	-	-	-	134	126	-	2 930	646	2 930	646
360405	SUDERBURG SGB	6 980	-	-	-	215	207	-	4 146	594	4 146	594

360406	06 WRESTEDT SG	6 776	-	-	-	104	104	-	906	134	906	134
360021	06 STADENSEN	1 296	80	80	-	5	5	-	194	150	194	150
360027	06 WIEREN	2 505	45	45	-	17	17	-	423	169	423	169
360028	06 WRESTEDT	2 975	-	-	-	10	10	-	233	78	233	78
360406	WRESTEDT SGB	6 776	125	125	-	136	136	-	1 756	259	1 756	259

NOCH: 11. SCHULDEN DER SAMTGEMEINDEN UND MITGLIEDSGEMEINDEN VON SAMTGEMEINDEN

SCHL. NR.	SAMTGEMEINDE GEMEINDE SAMTGEMEINDEBEREICH (SGB)	EIN- WOHNER AM 30.06.2009	SCHULDENAUFNAHME			SCHULDENTILGUNG			SCHULDENSTAND AM 31.12.2009			
			INS- GESAMT	DARUNTER AM KREDIT- MARKT	SONST. ZU- GAENGE	INS- GESAMT	DARUNTER AM KREDIT- MARKT	SONST. AB- GAENGE	SCHULDEN INSGESAMT	DARUNTER KREDITMARKT- SCHULDEN		
			1000 €						€/EINW	1000 €	e/EINW	
		1	2	3	4	5	6	7	8	9	10	11
LANDKREIS VERDEN												
361401 01	THEDINGHAUSEN SG	14 910	3	-	-	306	145	-	2 685	180	1 017	68
361002 01	BLENDER	2 984	-	-	-	-	-	-	-	-	-	-
361004 01	EMTINGHAUSEN	1 628	-	-	-	-	-	-	-	-	-	-
361010 01	RIEDE	2 759	-	-	-	-	-	-	-	-	-	-
361013 01	THEDINGHAUSEN	7 539	-	-	-	-	-	-	-	-	-	-
361401	THEDINGHAUSEN SGB	14 910	3	-	-	306	145	-	2 685	180	1 017	68
BEZIRK WESER-EMS												
LANDKREIS AURICH												
452401 01	BROOKMERLAND SG	13 355	150	150	-	342	342	-	5 854	438	5 854	438
452015 01	LEEZDORF	1 963	-	-	-	10	10	-	102	52	102	52
452017 01	MARIENHAFE, FL.	2 053	-	-	-	-	-	-	-	-	-	-
452021 01	OSTEEL	2 303	-	-	-	-	-	-	-	-	-	-
452022 01	RECHTSUPWEG	2 113	-	-	-	10	10	-	173	82	173	82
452024 01	UPGANT-SCHOTT	3 855	-	-	-	-	-	-	-	-	-	-
452026 01	WIRDUM	1 068	-	-	-	4	4	-	81	76	81	76
452401	BROOKMERLAND SGB	13 355	150	150	-	366	366	-	6 210	465	6 210	465
452403 03	HAGE SG	10 711	500	-	-	251	222	-	6 281	586	4 682	437
452003 03	BERUMBUR	2 556	-	-	-	-	-	-	-	-	-	-
452008 03	HAGE, FL.	5 868	665	665	-	-	-	-	665	113	665	113
452009 03	HAGERMARSCH	437	-	-	-	-	-	-	-	-	-	-
452010 03	HALBEMOND	1 061	-	-	-	-	-	-	-	-	-	-
452016 03	LUETETSBURG	789	-	-	-	-	-	-	-	-	-	-
452403	HAGE SGB	10 711	1 165	665	-	251	222	-	6 946	648	5 347	499
LANDKREIS EMSLAND												
454401 01	DOERPEN SG	15 662	344	-	-	298	237	-	6 256	399	5 302	339
454007 01	DERSUM	1 440	-	-	-	8	8	-	79	55	79	55
454008 01	DOERPEN	4 916	-	-	-	42	40	-	413	84	393	80
454020 01	HEEDE	2 233	-	-	-	11	11	-	469	210	469	210
454025 01	KLUSE	1 485	-	-	-	14	14	-	112	75	112	75
454030 01	LEHE	973	-	-	-	-	-	-	-	-	-	-
454037 01	NEUBOERGER	1 557	-	-	-	9	9	-	251	161	251	161
454038 01	NEULEHE	711	-	-	-	2	2	-	216	304	216	304
454056 01	WALCHUM	1 447	-	-	-	-	-	-	-	-	-	-
454060 01	WIPPINGEN	900	-	-	-	1	1	-	7	8	7	8
454401	DOERPEN SGB	15 662	344	-	-	385	322	-	7 803	498	6 829	436
454402 02	FREREN SG	10 796	30	-	-	89	28	-	2 003	186	1 203	111
454001 02	ANDERVENNE	919	-	-	-	7	4	-	-	-	-	-
454003 02	BEESTEN	1 670	-	-	-	-	-	-	-	-	-	-
454012 02	FREREN, ST.	5 133	-	-	-	346	327	-	2 616	510	2 606	508
454036 02	MESSINGEN	1 109	-	-	-	97	97	-	-	-	-	-
454053 02	THUINE	1 965	-	-	-	20	20	-	258	131	258	131
454402	FREREN SGB	10 796	30	-	-	559	476	-	4 877	452	4 067	377
454403 03	HERZLAKE SG	9 611	305	226	-	75	51	-	2 691	280	2 036	212
454009 03	DOHREN	1 138	-	-	-	13	13	-	375	330	375	330
454021 03	HERZLAKE	3 976	-	-	-	125	125	-	2 793	702	2 793	702
454026 03	LAEHDEN	4 497	-	-	-	61	61	-	1 304	290	1 304	290
454403	HERZLAKE SGB	9 611	305	226	-	274	250	-	7 163	745	6 508	677

NOCH: 11. SCHULDEN DER SAMTGEMEINDEN UND MITGLIEDSGEMEINDEN VON SAMTGEMEINDEN

SCHL. NR.	SAMTGEMEINDE GEMEINDE SAMTGEMEINDEBEREICH (SGB)	EIN- WOHNER AM 30.06.2009	SCHULDENAUFNAHME			SCHULDENTILGUNG			SCHULDENSTAND AM 31.12.2009			
			INS- GESAMT	DARUNTER AM KREDIT- MARKT	SONST. ZU- GAENGE	INS- GESAMT	DARUNTER AM KREDIT- MARKT	SONST. AB- GAENGE	SCHULDEN INSGESAMT	DARUNTER KREDITMARKT- SCHULDEN		
					1000 €			!€/EINW		1000 €		! e/EINW
		1	2	3	4	5	6	7	8	9	10	11

NOCH: LANDKREIS EMSLAND

454404	04 LATHEN SG	11 137	1 579	1 286	-	246	237	-	2 599	233	2 246	202
454013	04 FRESENBURG	917	-	-	-	44	44	-	-	-	-	-
454029	04 LATHEN	6 019	218	218	-	344	341	-	1 117	186	1 117	186
454039	04 NIEDERLANGEN	1 223	-	-	-	14	14	-	137	112	137	112
454040	04 OBERLANGEN	932	-	-	-	16	15	-	108	116	92	99
454043	04 RENKENBERGE	701	-	-	-	-	-	-	-	-	-	-
454052	04 SUSTRUM	1 345	-	-	-	-	-	-	-	-	-	-
454404	LATHEN SGB	11 137	1 797	1 504	-	664	651	-	3 961	356	3 592	323
454405	05 LENGERICH SG	9 145	-	-	-	67	24	-	977	107	580	63
454002	05 BAWINKEL	2 389	-	-	-	2	2	-	112	47	112	47
454015	05 GERSTEN	1 216	-	-	-	-	-	-	-	-	-	-
454017	05 HANDRUP	902	-	-	-	2	2	-	53	59	53	59
454028	05 LANGEN	1 441	-	-	-	1	1	-	75	52	75	52
454031	05 LENGERICH	2 630	-	-	-	3	3	-	141	54	141	54
454059	05 WETTRUP	567	-	-	-	94	94	-	65	115	65	115
454405	LENGERICH SGB	9 145	-	-	-	169	126	-	1 423	156	1 026	112
454406	06 NORDHUEMLING SG	12 161	-	-	-	206	168	-	3 481	286	3 200	263
454004	06 BOCKHORST	1 002	-	-	-	5	5	-	221	221	221	221
454006	06 BREDDENBERG	797	-	-	-	7	7	-	168	211	168	211
454011	06 ESTERWEGEN	5 180	-	-	-	41	41	-	1 444	279	1 444	279
454022	06 HILKENBROOK	837	-	-	-	4	4	-	89	106	89	106
454051	06 SURWOLD	4 345	-	-	-	-	-	-	-	-	-	-
454406	NORDHUEMLING SGB	12 161	-	-	-	263	225	-	5 403	444	5 122	421
454407	07 SOEGEL SG	15 995	1 542	1 250	-	169	119	-	4 791	300	4 088	256
454005	07 BOERGER	2 808	-	-	-	63	63	-	234	83	234	83
454016	07 GROSS BERSSEN	671	-	-	-	2	2	-	22	33	22	33
454023	07 HUEVEN	550	-	-	-	7	7	-	183	333	183	333
454024	07 KLEIN BERSSEN	1 202	288	288	-	5	5	-	380	316	380	316
454047	07 SOEGEL	7 146	-	-	-	76	76	-	1 063	149	1 063	149
454048	07 SPAHNHARENSTAETTE	1 436	-	-	-	11	11	-	153	107	153	107
454050	07 STAVERN	1 065	-	-	-	-	-	-	-	-	-	-
454058	07 WERPELOH	1 117	-	-	-	9	-	-	34	30	-	-
454407	SOEGEL SGB	15 995	1 830	1 538	-	342	283	-	6 860	429	6 123	383
454408	08 SPELLE SG	12 826	2	-	-	85	29	-	1 456	114	924	72
454034	08 LUENNE	1 854	-	-	-	-	-	-	-	-	-	-
454046	08 SCHAPEN	2 490	-	-	1	6	6	-	230	92	230	92
454049	08 SPELLE	8 482	-	-	-	8	7	-	169	20	134	16
454408	SPELLE SGB	12 826	2	-	1	99	42	-	1 855	145	1 288	100
454409	09 WERLTE SG	16 026	834	500	-	330	252	-	6 470	404	4 368	273
454027	09 LAHN	938	-	-	-	6	6	-	205	219	205	219
454033	09 LORUP	3 049	-	-	-	9	9	-	84	28	84	28
454042	09 RASTDORF	1 029	-	-	-	12	12	-	233	226	231	224
454055	09 VREES	1 601	-	-	-	12	12	-	125	78	125	78
454057	09 WERLTE	9 409	-	-	-	91	91	-	879	93	877	93
454409	WERLTE SGB	16 026	834	500	-	460	382	-	7 996	499	5 890	368
LANDKREIS GRAFSCHAFT BENTHEIM												
456401	01 EMLICHHEIM SG	14 216	16	-	-	485	234	-	9 906	697	7 696	541
456002	01 EMLICHHEIM	6 906	779	779	-	837	837	-	2 018	292	2 018	292
456009	01 HOOGSTEDE	2 929	-	-	-	-	-	-	-	-	-	-
456012	01 LAAR	2 202	-	-	-	6	6	-	42	19	42	19
456019	01 RINGE	2 179	-	-	-	43	43	-	1 077	494	1 077	494
456401	EMLICHHEIM SGB	14 216	795	779	-	1 371	1 120	-	13 043	917	10 833	762

NOCH: 11. SCHULDEN DER SAMTGEMEINDEN UND MITGLIEDSGEMEINDEN VON SAMTGEMEINDEN

SCHL. NR.	SAMTGEMEINDE GEMEINDE SAMTGEMEINDEBEREICH (SGB)	EIN- WOHNER AM 30.06.2009	SCHULDENAUFNAHME			SCHULDENTILGUNG			SCHULDENSTAND AM 31.12.2009			
			INS- GESAMT	DARUNTER AM KREDIT- MARKT	SONST. ZU- GAENGE	INS- GESAMT	DARUNTER AM KREDIT- MARKT	SONST. AB- GAENGE	SCHULDEN INSGESAMT	DARUNTER KREDITMARKT- SCHULDEN		
			1000 €						€/EINW	1000 €	e/EINW	
1			2	3	4	5	6	7	8	9	10	11

NOCH: LANDKREIS GRAFSCHAFT BENTHEIM

456402 02	NEUENHAUS SG	13 861	197	180	-	532	412	-	3 931	284	3 087	223
456004 02	ESCHE	569	128	128	-	49	49	-	124	218	124	218
456005 02	GEORGS DORF	1 340	-	-	-	-	-	-	-	-	-	-
456013 02	LAGE	988	-	-	-	-	-	-	-	-	-	-
456014 02	NEUENHAUS, ST.	9 790	1 309	1 309	-	994	994	-	3 723	380	3 723	380
456017 02	OSTERWALD	1 174	-	-	-	-	-	-	-	-	-	-
456402	NEUENHAUS SGB	13 861	1 634	1 617	-	1 575	1 455	-	7 778	561	6 934	500
456403 03	SCHUETTORF SG	15 612	1 500	1 200	-	340	191	-	8 429	540	6 577	421
456003 03	ENG DEN	435	-	-	-	-	-	-	-	-	-	-
456010 03	ISTERBERG	614	200	200	-	2	2	-	198	322	198	322
456016 03	OHNE	591	-	-	-	9	9	-	47	80	47	80
456018 03	QUENDORF	583	-	-	-	-	-	-	-	-	-	-
456020 03	SAMERN	713	-	-	-	-	-	-	-	-	-	-
456021 03	SCHUETTORF, ST.	11 577	250	-	-	141	127	-	3 468	300	3 062	264
456022 03	SUDDENDORF	1 099	-	-	-	3	3	-	217	197	217	197
456403	SCHUETTORF SGB	15 612	1 950	1 400	-	495	332	-	12 359	792	10 101	647
456404 04	UELSEN SG	11 398	500	500	-	165	68	-	2 361	207	1 516	133
456006 04	GETELO	677	-	-	-	-	-	-	19	28	19	28
456007 04	GOEL ENKAMP	626	-	-	-	-	-	-	-	-	-	-
456008 04	HALLE	656	-	-	-	-	-	-	-	-	-	-
456011 04	ITTERBECK	1 785	-	-	-	-	-	-	-	-	-	-
456023 04	UELSEN	5 381	-	-	-	161	161	-	1 468	273	1 468	273
456024 04	WIELEN	584	-	-	-	14	14	-	-	-	-	-
456026 04	WILSUM	1 689	-	-	-	-	-	-	-	-	-	-
456404	UELSEN SGB	11 398	500	500	-	340	243	-	3 848	338	3 003	263

LANDKREIS LEER

457402 02	HESEL SG	10 334	73	-	-	69	11	-	1 051	102	50	5
457003 02	BRINKUM	644	-	-	-	-	-	-	-	-	-	-
457009 02	FIRREL	828	-	-	-	-	-	-	-	-	-	-
457010 02	HESEL	4 112	-	-	-	8	8	-	39	9	39	9
457011 02	HOLT LAND	2 325	-	-	-	-	-	-	-	-	-	-
457015 02	NEUKAMPERFEHN	1 663	-	-	-	-	-	-	-	-	-	-
457019 02	SCHWERINSDORF	762	-	-	-	-	-	-	-	-	-	-
457402	HESEL SGB	10 334	73	-	-	77	19	-	1 090	105	89	9
457403 03	JUEMME SG	6 452	126	126	-	192	161	-	1 253	194	667	103
457006 03	DETERN	2 718	-	-	-	19	19	-	761	280	761	280
457008 03	FILSUM	2 075	-	-	-	16	16	-	237	114	237	114
457016 03	NORTMOOR	1 659	-	-	-	6	6	-	440	265	440	265
457403	JUEMME SGB	6 452	126	126	-	233	202	-	2 691	417	2 105	326

LANDKREIS OLDENBURG

458401 01	HARPSTEDT SG	11 146	-	-	-	57	57	-	882	79	882	79
458001 01	BECKELN	837	-	-	-	-	-	-	-	-	-	-
458002 01	COLNRADE	837	-	-	-	-	-	-	-	-	-	-
458004 01	DUENSEN	1 188	-	-	-	-	-	-	-	-	-	-
458006 01	GR. IPPENER	1 173	-	-	-	-	-	-	-	-	-	-
458008 01	HARPSTEDT, FL.	4 454	-	-	-	-	-	-	-	-	-	-
458011 01	KIRCHSEELTE	1 245	-	-	-	-	-	-	-	-	-	-
458012 01	PRINZHOEFT E	754	-	-	-	-	-	-	-	-	-	-
458015 01	WINKELSETT	658	-	-	-	-	-	-	-	-	-	-
458401	HARPSTEDT SGB	11 146	-	-	-	57	57	-	882	79	882	79

NOCH: 11. SCHULDEN DER SAMTGEMEINDEN UND MITGLIEDSGEMEINDEN VON SAMTGEMEINDEN

SCHL. NR.	SAMTGEMEINDE GEMEINDE SAMTGEMEINDEBEREICH (SGB)	EIN- WOHNER AM 30.06.2009	SCHULDENAUFNAHME			SCHULDENTILGUNG			SCHULDENSTAND AM 31.12.2009			
			INS- GESAMT	DARUNTER AM KREDIT- MARKT	SONST. ZU- GAENGE	INS- GESAMT	DARUNTER AM KREDIT- MARKT	SONST. AB- GAENGE	SCHULDEN INSGESAMT	DARUNTER		
										KREDITMARKT- SCHULDEN		
			1000 €			€/EINW		1000 €		€/EINW		
		1	2	3	4	5	6	7	8	9	10	11

LANDKREIS OSNABRUECK

459401 01	ARTLAND SG*	22 893	1 014	1 014	-	530	506	-	12 161	531	11 994	524
459007 01	BADBERGEN	4 578	37	37	-	107	107	-	492	107	492	107
459025 01	MENSLAGE	2 493	-	-	-	5	5	-	92	37	92	37
459028 01	NORTRUP	2 978	-	-	-	-	-	-	-	-	-	-
459030 01	QUAKENBRUECK, ST.	12 844	1 031	1 031	-	77	77	-	2 486	194	2 486	194
459401	ARTLAND SGB*	22 893	2 082	2 082	-	719	695	-	15 231	665	15 064	658

459402 02	BERSENBRUECK SG*	28 396	-	-	-	1 196	1 196	-	14 705	518	14 705	518
459001 02	ALFHAUSEN	3 808	-	-	-	64	64	-	1 284	337	1 284	337
459002 02	ANKUM	7 405	-	-	-	336	336	-	2 049	277	2 049	277
459010 02	BERSENBRUECK, ST.	7 981	1 250	1 250	-	410	410	-	7 515	942	7 515	942
459016 02	EGGERMUEHLEN	1 738	-	-	-	62	62	-	611	352	611	352
459018 02	GEHRDE	2 523	540	540	-	60	60	-	823	326	823	326
459023 02	KETTENKAMP	1 711	-	-	-	58	58	-	732	428	732	428
459031 02	RIESTE	3 230	-	-	-	35	35	-	572	177	572	177
459402	BERSENBRUECK SGB*	28 396	1 790	1 790	-	2 221	2 221	-	28 291	996	28 291	996

459403 03	FUERSTENAU SG	16 560	1 630	1 630	2 846	3 102	3 101	1 223	9 596	579	9 596	579
459009 03	BERGE	3 726	-	-	-	38	38	-	969	260	963	258
459011 03	BIPPEN	3 006	-	-	-	48	48	-	183	61	183	61
459017 03	FUERSTENAU, ST.	9 828	-	-	-	416	415	-	2 638	268	2 600	265
459403	FUERSTENAU SGB	16 560	1 630	1 630	2 846	3 604	3 602	1 223	13 386	808	13 342	806

459404 04	NEUENKIRCHEN SG	10 354	-	-	-	243	243	-	2 223	215	2 223	215
459026 04	MERZEN	4 054	-	-	-	-	-	-	-	-	-	-
459027 04	NEUENKIRCHEN	4 504	-	-	-	30	30	-	392	87	392	87
459032 04	VOLTLAGE	1 796	-	-	-	41	41	-	207	115	207	115
459404	NEUENKIRCHEN SGB	10 354	-	-	-	314	314	-	2 822	273	2 822	273

LANDKREIS WITTMUND

462401 01	ESENS SG	14 198	-	-	-	89	37	-	597	42	241	17
462002 01	DUNUM	1 107	-	-	-	10	10	-	-	-	-	-
462003 01	ESENS, ST.	6 919	-	-	-	-	-	-	-	-	-	-
462006 01	HOLTGAST	1 813	-	-	-	77	77	-	367	202	367	202
462008 01	MOORWEG	880	-	-	-	-	-	-	-	-	-	-
462010 01	NEUHARLINGERSIEL	1 131	-	-	-	60	60	-	1 504	1 330	1 504	1 330
462015 01	STEDSDORF	1 630	-	-	-	13	7	-	95	58	63	39
462017 01	WERDUM	718	-	-	-	-	-	-	-	-	-	-
462401	ESENS SGB	14 198	-	-	-	249	191	-	2 563	181	2 175	153

462402 02	HOLTRIEB SG	8 950	-	-	-	93	59	-	1 528	171	801	89
462001 02	BLOMBERG	1 542	-	-	-	-	-	-	-	-	-	-
462004 02	EVERSMEER	895	-	-	-	1	1	-	9	10	9	10
462009 02	NENNDORF	698	-	-	-	-	-	-	-	-	-	-
462011 02	NEUSCHOO	1 188	-	-	-	-	-	-	-	-	-	-
462012 02	OCHTERSUM	939	-	-	-	3	3	-	84	89	84	89
462013 02	SCHWEINDORF	681	-	-	-	-	-	-	-	-	-	-
462016 02	UTARP	667	-	-	-	3	3	-	71	106	71	106
462018 02	WESTERHOLT	2 340	-	-	-	-	-	-	-	-	-	-
462402	HOLTRIEB SGB	8 950	-	-	-	100	66	-	1 692	189	965	108

D. Schulden der öffentlich bestimmten Fonds, Einrichtungen und wirtschaftlichen Unternehmen

12. Öffentliche Schulden am 31. Dezember 2009 nach Art der Schulden sowie nach Körperschaftsgruppen

Art der Schulden	Körperschaftsgruppen insgesamt	Davon							
		Land		Gemeinden und Gemeindeverbände		Zweckverbände		ÖFEU	
		1000 €	Anteil in %	1000 €	Anteil in %	1000 €	Anteil in %	1000 €	Anteil in %
Schulden insgesamt	75 756 794	52 287 661	69,0	7 600 621	10,0	229 576	0,3	15 638 936	20,6
davon									
Kreditmarktschulden	73 210 087	51 460 553	70,3	7 289 909	10,0	221 224	0,3	14 238 401	19,4
davon									
Wertpapierschulden	26 135 606	24 135 000	92,3	-	-	-	-	2 000 606	7,7
Direkte Darlehen	47 074 481	27 325 553	58,0	7 289 909	15,5	221 224	0,5	12 237 795	26,0
Schulden bei öffentlichen Haushalten	2 546 707	827 108	32,5	310 712	12,2	8 352	0,3	1 400 535	55,0
darunter									
beim Bund	905 509	827 108	91,3	1 547	0,2	407	0,0	76 447	8,4
bei Ländern	107 003	-	-	25 072	23,4	1 460	1,4	80 471	75,2
bei Gemeinden / Gv einschl. Träger	1 426 675	-	-	250 914	17,6	5825	0,4	1 169 936	82,0

13. Schulden der ÖFEU am 31. Dezember 2009 nach Art der Schulden sowie nach Rechtsformen - Beträge in 1 000 Euro -

Art der Schulden	Insgesamt		Davon					
			rechtlich unselbständige		öffentlich-rechtliche		privat-rechtliche	
	2009	Veränderung gegenüber 2008 in %	2009	Veränderung gegenüber 2008 in %	2009	Veränderung gegenüber 2008 in %	2009	Veränderung gegenüber 2008 in %
Anzahl der ÖFEU	1 119	-1,2	281	-2,4	105	+5,0	733	-1,6
Schulden insgesamt	15 638 936	+1,8	2 328 031	+0,8	1 659 324	+4,1	11 651 581	+1,7
davon								
Kreditmarktschulden	14 238 401	+3,0	1 499 902	+3,9	1 616 679	+4,7	11 121 820	+2,7
darunter								
Direkte Darlehen bei inländ. Banken und Sparkassen	11 899 263	-0,5	1 490 118	+3,8	1 614 217	+4,7	8 794 928	-2,1
Schulden bei öffentlichen Haushalten	1 400 535	-9,3	828 129	-4,5	42 645	-15,6	529 761	-15,4
darunter								
bei Ländern	80 471	+3,9	743	-47,6	26	-39,5	79 702	+4,9
bei Gemeinden / Gv	1 169 936	-7,1	779 240	+2,7	14 489	-32,7	376 207	-21,4
darunter								
beim Träger	830 253	-7,8	537 171	+6,7	4 069	-50,4	289 013	-25,6

D. Schulden der öffentlich bestimmten Fonds, Einrichtungen und wirtschaftlichen Unternehmen
14. Kreditmarktschulden öffentlich bestimmter Fonds, Einrichtungen und wirtschaftlicher Unternehmen (ÖFEU)
am 31. Dezember 2009 nach Aufgabenbereichen sowie nach Rechtsformen der ÖFEU

Aufgabenbereich	Insgesamt	Davon		
		rechtlich unselbständige	öffentlich- rechtliche	privat- rechtliche
1 000 €				
Kreditmarktschulden	14 238 401	1 499 902	1 616 679	11 121 820
davon				
Staatlich				
Universitäten	1 062	-	1 062	-
Hochschulkliniken	2 003	-	2 003	-
Eisenbahnen	11 910	-	-	11 910
Wohnungsbauunternehmen	72 632	-	-	72 632
Sonstige wirtschaftliche Unternehmen	3 121 565	-	-	3 121 565
Forschung und experimentelle Entwicklung zur Erzeugung, Verteilung und rationellen Nutzung der Energie	7	-	-	7
Zusammen	3 209 179	-	3 065	3 206 114
Kommunal				
Finanzverwaltung	177 720	177 714	-	6
Einrichtungen für die gesamte Verwaltung	4 500	-	-	4 500
Rettungsdienst	1 295	741	-	554
Nicht wissenschaftliche Museen, Sammlungen, Ausstellungen	98	-	-	98
Zoologische und botanische Gärten	27 900	-	-	27 900
Theater	9 861	-	-	9 861
Musikpflege	1 481	1 481	-	-
Volkshochschulen	5 939	4 248	1 257	434
Sonstige Volksbildung	90	90	-	-
Einrichtungen für pflegebedürftige Menschen	47 122	42 792	-	4 330
Einrichtungen für Behinderte	4 784	4 784	-	-
Sonstige soziale Einrichtungen	971	-	-	971
Sonstige soziale Angelegenheiten	1 048	-	-	1 048
Krankenhäuser	168 926	17 754	-	151 172
Förderung des Sports	182	-	-	182
Badeanstalten	92 173	23 680	-	68 493
Sonstige Erholungseinrichtungen	6 384	195	-	6 189
Bauverwaltung	211 878	21 039	6 548	184 291
Wohnungsbauförderung	1 678 499	1 000	-	1 677 499
Gemeindestraßen	503	503	-	-
Kreisstraßen	23 080	23 080	-	-
Parkeinrichtungen	41 975	-	-	41 975
Abwasserbeseitigung	1 130 133	610 253	269 621	250 259
Abfallbeseitigung	413 631	253 599	78 235	81 797
Märkte	293	293	-	-
Bestattungswesen	1 311	-	-	1 311
Hilfsbetriebe der Verwaltung	10 617	9 871	746	-
Förderung der Land- und Forstwirtschaft	1 165	-	1 165	-
Fremdenverkehr	27 831	3 941	-	23 890
Sonstige Förderung von Wirtschaft und Verkehr	51 942	-	12 064	39 878
Förderung des öffentlichen Personennahverkehrs (ÖPNV)	10 811	-	-	10 811
Elektrizitätsversorgung	2 529 611	5 511	-	2 524 100
Gasversorgung	4 029	-	-	4 029
Wasserversorgung	1 365 756	70 184	1 243 978	51 594
Fernwärmeversorgung	152	-	-	152
Kombinierte Versorgungsunternehmen	1 054 205	8 728	-	1 045 477
Verkehrsunternehmen	410 548	13 077	-	397 471
Kombinierte Versorgungs- und Verkehrsunternehmen	100 983	13 368	-	87 615
Unternehmen der Wirtschaftsförderung	336 618	151 507	-	185 111
Kur- und Badebetriebe	124 553	28 432	-	96 121
Sonstige wirtschaftliche Unternehmen	873 364	12 037	-	861 327
Allgemeines Grundvermögen	75 260	-	-	75 260
Zusammen	11 029 222	1 499 902	1 613 614	7 915 706