

L III 1 – j / 08

Schulden des Landes, der Gemein-
den, Samtgemeinden und Land-
kreise sowie der öffentlich be-
stimmten Fonds, Einrichtungen
und wirtschaftlichen Unternehmen
am 31. Dezember 2008



Niedersachsen

Auskünfte:

Zentrale Informationsstelle Tel. 0511 9898-1134
Fax 0511 9898-4132

Herausgeber:

Landesbetrieb für Statistik und Kommunikationstechnologie Niedersachsen (LSKN)

Zu beziehen durch: LSKN - Schriftenvertrieb -
Postfach 91 07 64, 30427 Hannover
Dienstgebäude Göttinger Chaussee 76
Tel. 0511 9898-3166, Fax 0511 9898-4133
E-Mail: vertrieb@lskn.niedersachsen.de
Internet: www.lskn.niedersachsen.de

Erschienen im Januar 2010

© Landesbetrieb für Statistik und Kommunikationstechnologie Niedersachsen, Hannover 2010.
Vervielfältigung und Verbreitung, auch auszugsweise, mit Quellenangabe gestattet.

Inhalt

| | Seite |
|--|-------|
| Methodische Erläuterungen | 5 |
| Fachlich Verantwortliche | 6 |
| Begriffe aus der Schuldenstatistik | 7 |
| | |
| I. Staatliche und kommunale Schulden 1992 bis 2008 - Niedersachsen im Vergleich zum Bundesgebiet - | 8 |
| II. Kreditmarktschulden je Einwohner - Vergleich auf Bundesebene 1992 bis 2008 | 9 |
| III. Staatliche und kommunale Schulden in den Bundesländern am 31.12.2008 | 10 |
| IV. Schulden des Landes, der Gemeinden/Gv und der kommunalen Zweckverbände am 31.12.2008 nach Schuldenarten | 10 |
| V. Entwicklung der Kreditmarktschulden der kreisfreien Städte, kreisangehörigen Gemeinden/Samtgemeinden und Landkreise von 1992 bis 2008 in Euro je Einwohner | 11 |
| VI. Kommunale Schulden am 31.12.2008 und ihre Veränderung im Jahr 2008 nach Gebietskörperschaftsgruppen und Gemeindegrößenklassen | 12 |
| VII. Kreditmarktschulden des Landes und der Gemeinden/Gv am 31.12.2008 nach Fälligkeit | 12 |
| VIII. Verschuldung der kreisfreien Städte sowie der kreisangehörigen Gemeinden/ Samtgemeinden und Landkreise am 31.12.2008 - vergleichende Übersicht - | 13 |
| IX. Zins- und Tilgungsausgaben der Gemeinden/Gv an den Kreditmarkt in Relation zu den bereinigten Gesamteinnahmen für 2008 - kassenmäßige Ergebnisse - | 14 |
| X. Verschuldung in Euro je Einwohner der kreisfreien Städte und Landkreise (einschl. Einheitsgemeinden und Samtgemeindebereiche) am 31.12.2008 | 15 |

A. Staatliche und kommunale Schulden

| | |
|---|----|
| 1. Schulden des Landes, der Gemeinden/Gv und der Zweckverbände am 31. Dezember 2008 nach Schuldenarten | 16 |
| 2. Schuldenaufnahme und sonstige Schuldenzugänge des Landes, der Gemeinden/Gv und der Zweckverbände vom 1. Januar bis 31. Dezember 2008 nach Schuldenarten | 17 |
| 3. Schuldentilgung und sonstige Schuldenabgänge des Landes, der Gemeinden/Gv und der Zweckverbände vom 1. Januar bis 31. Dezember 2008 nach Schuldenarten | 18 |
| 4. Schuldenaufnahme des Landes, der Gemeinden/Gv und der Zweckverbände vom 1. Januar bis 31. Dezember 2008 nach Schuldenarten und Laufzeiten | 19 |

B. Kommunale Schulden – Ergebnisse auf Landesebene –

| | |
|--|----|
| 5. Schulden der Gemeinden/Gv am 31. Dezember 2008 nach Körperschaftsgruppen und Gemeindegrößenklassen sowie nach Schuldenarten | 20 |
| 6. Schuldenaufnahme und sonstige Schuldenzugänge der Gemeinden/Gemeinde- verbände vom 1. Januar bis 31. Dezember 2008 nach Körperschaftsgruppen und Gemeindegrößenklassen sowie nach Schuldenarten | 22 |
| 7. Schuldentilgung und sonstige Schuldenabgänge der Gemeinden/Gemeinde- verbände vom 1. Januar bis 31. Dezember 2008 nach Körperschaftsgruppen und Gemeindegrößenklassen sowie nach Schuldenarten | 24 |

| | | |
|----|--|----|
| 8. | Schuldenaufnahme der Gemeinden/Gv vom 1. Januar bis 31. Dezember 2008 nach Körperschaftsgruppen und Gemeindegrößenklassen sowie nach Schuldenarten und Laufzeiten Kreditmarktschulden am 31. Dezember 2008 nach Fälligkeit..... | 26 |
| 9. | Schulden am 31. Dezember 2008 und Schuldenbewegung vom 1. Januar bis 31. Dezember 2008 der kommunalen Zweckverbände nach Schuldenarten und Aufgabenbereichen | 28 |

C. Kommunale Schulden – Regional- und Einzelergebnisse –

| | | |
|-----|--|----|
| 10. | Schulden der Gemeinden und Landkreise | |
| | Kreisübersicht (einschl. kreisfreie Städte) und Ergebnisse nach Gemeindegrößenklassen | 30 |
| | Bezirk Braunschweig | 34 |
| | Bezirk Hannover..... | 38 |
| | Bezirk Lüneburg..... | 42 |
| | Bezirk Weser-Ems | 46 |
| 11. | Schulden der Samtgemeinden und Mitgliedsgemeinden von Samtgemeinden | |
| | Bezirk Braunschweig | 54 |
| | Bezirk Hannover..... | 57 |
| | Bezirk Lüneburg | 62 |
| | Bezirk Weser-Ems | 70 |

D. „Schulden der öffentlich bestimmten Fonds, Einrichtungen und wirtschaftlichen Unternehmen“

| | | |
|-----|---|----|
| 12. | Öffentliche Schulden am 31. Dezember 2008 nach Art der Schulden sowie nach Körperschaftsgruppen | 74 |
| 13. | Schulden der ÖFEU am 31. Dezember 2008 nach Art der Schulden sowie nach Rechtsformen | 74 |
| 14. | Kreditmarktschulden öffentlich bestimmter Fonds, Einrichtungen und wirtschaftlicher Unternehmen (ÖFEU) am 31. Dezember 2008 nach Aufgabenbereichen sowie nach Rechtsformen der ÖFEU | 75 |

Hinweis:

Die Ergebnisse aus der Erhebung über den Schuldenstand für das Bundesgebiet erscheinen als Veröffentlichung des Statistischen Bundesamtes. Unter

<https://www-ec.destatis.de/csp/shop/sfg/bpm.html.cms.cBroker.cls?cmspath=home>

wählen Sie die *Fachserie 14, Finanzen und Steuern, Reihe 5: Schulden der öffentlichen Haushalte 2008. Die Datei kann kostenlos als Pdf- oder Excel-Datei heruntergeladen werden.

Zeichenerklärung

| | | |
|----------|---|---|
| - | = | Nichts vorhanden |
| 0 | = | Mehr als Nichts, aber weniger als die Hälfte der kleinsten dargestellten Einheit |
| x | = | Nachweis ist nicht sinnvoll |
| Davon | = | M. d. Wort wird die Aufgliederung einer Gesamtmasse in sämtliche Teilmassen eingeleitet |
| Darunter | = | M. d. Wort wird die Ausgliederung einzelner Teilmassen angekündigt |
| * | = | Selbständige Gemeinde |
| ** | = | Große selbständige Stadt |

Methodische Erläuterungen

1. Rechtsgrundlage

Gesetzliche Grundlage für die jährlich durchzuführende Schuldenstatistik ist das Gesetz über die Statistiken der öffentlichen Finanzen und des Personals im öffentlichen Dienst (Finanz- und Personalstatistikgesetz - FPStatG) in der Fassung der Bekanntmachung vom 22. Februar 2006 (BGBl. I S. 438), zuletzt geändert durch Art. 2 G v. 31.07. 2009 (BGBl. I S. 2580), in Verbindung mit dem Gesetz über die Statistik für Bundeszwecke (Bundesstatistikgesetz - BStatG) vom 22. Januar 1987 (BGBl. I S. 462, 565), zuletzt geändert durch Artikel 3 des Gesetzes vom 07. 09. 2007 (BGBl. I S. 2246).

2. Berichtskreis und Erhebungsmerkmale

In Niedersachsen berichten folgende Körperschaften zur Schuldenstatistik:

- Land (einschl. Sondervermögen)
- Gemeinden, Samtgemeinden und Landkreise (einschl. rechtlich unselbständiger Stiftungen und Sondervermögen)
- Zweckverbände und andere juristische Personen zwischengemeindlicher Zusammenarbeit, soweit sie anstelle kommunaler Körperschaften kommunale Aufgaben erfüllen
- staatliche und kommunale Krankenhäuser
- kommunale Eigenbetriebe
- öffentlich bestimmte Fonds, Einrichtungen und wirtschaftliche Unternehmen

Nicht berichtspflichtig sind Stiftungen.

Die Erhebung erstreckt sich auf folgende Merkmale:

- Stand der Schulden am 31. Dezember jeden Jahres nach Arten
- Schuldenaufnahmen in der Zeit vom 1. Januar bis 31. Dezember jeden Jahres nach Arten und Laufzeiten
- Schuldentilgungen in der Zeit vom 1. Januar bis 31. Dezember jeden Jahres nach Arten
- sonstige Schuldenzugänge und -abgänge in der Zeit vom 1. Januar bis 31. Dezember jeden Jahres nach Arten
- Fälligkeiten der Kreditmarktschulden
- Kassenverstärkungskredite am 31. Dezember jeden Jahres
- Innere Schulden am 31. Dezember jeden Jahres
- Bürgschaften, Garantien und sonstige Gewährleistungen am 31. Dezember jeden Jahres
- Verpflichtungen aus kreditähnlichen Rechtsgeschäften am 31. Dezember jeden Jahres.

3. Schuldenstand

Im Schuldenstand werden alle Schulden nachgewiesen, für die die Berichtsstelle Schuldner ist, auch wenn sie nicht den Schuldendienst trägt. Im Schuldennachweis der Gemeinden und Gemeindeverbände werden dabei die Schulden der rechtlich unselbständigen Stiftungen und Sondervermögen einbezogen, jedoch nicht die Schulden der Eigenbetriebe und Krankenhäuser. Letztere werden nachrichtlich bzw. in einer gesonderten Teilmasse ausgewiesen.

Im Schuldenstand werden nicht nachgewiesen:

- Gelder, die von Dritten hinterlegt sind (z. B. Kautionen)
- Kassenreste, Steuerablieferungsrückstände, Verbindlichkeiten aus Lieferungen und ähnlichen Verpflichtungen
- Gelder, die an Dritte weitergeleitet werden, soweit die Berichtsstelle keine Verpflichtung zur Leistung von Zins- und Tilgungszahlungen übernommen hat
- im Eigenbestand der Emittenten befindliche Wertpapiere.

Die Aufgliederung der Schulden nach Schuldenarten erfolgt nach dem Gläubigerprinzip; maßgebend ist der in der Schuldurkunde bezeichnete Gläubiger. Bei allen Schulden, für die Wertpapiere ausgegeben wurden (Anleihen, Schatzanweisungen u.Ä.), entfällt die Aufteilung nach Gläubigern.

Abweichend von diesem Zuordnungsgrundsatz werden die aus öffentlichen Mitteln stammenden Darlehen nach ihrer Herkunft zugeordnet, auch wenn Kreditinstitute die Auszahlung durchgeführt haben.

4. Schuldenbewegung

Als Schuldenaufnahme werden die im Berichtszeitraum vereinnahmten Kredite mit dem Nennwert ohne Abzug eines Disagios nachgewiesen. Eine Untergliederung erfolgt nach Schuldenarten und den vertraglich festgelegten Laufzeiten.

Die Schuldentilgungen umfassen analog dazu alle in der Zeit vom 1. Januar bis 31. Dezember des Berichtsjahres zurückgezahlten Beträge.

Bei sonstigen Zugängen bzw. sonstigen Abgängen werden der Berichtskörperschaft keine Haushaltsmittel zugeführt bzw. entzogen. Es handelt sich beispielsweise um eine Änderung der Schuldenbelastung durch Eingliederung

bzw. Ausgliederung von selbständigen Sonderrechnungen, Schuldenübernahmen von aufgelösten Zweckverbänden, Übernahme von hypothekarisch belastetem Grundbesitz, Schuldenübertragungen.

Bei Forderungsabtretungen wird die zugrunde liegende Verpflichtung über sonstige Zu- und Abgänge vom bisherigen auf den neuen Gläubiger umgesetzt, sofern die Berichtsstelle Zins- und Tilgungszahlen an den neuen Gläubiger leistet.

5. Weitere Erläuterungen

Einwohnerzahlen

Für die Berechnung der Ergebnisse in Euro je Einwohner sowie für die Zuordnung der Gemeinden zu den Gemeindegroßenklassen wurden die fortgeschriebenen Einwohnerzahlen vom 30. Juni 2008 nach dem Gebietsstand vom 31. Dezember 2008 verwendet.

Vergleichbarkeit mit früheren Ergebnissen

Das Erhebungsprogramm der Schuldenstatistik wurde mit dem Berichtsjahr 1974 umgestellt. Es entfiel die Gliederung nach Neu- und Altschulden sowie die Aufteilung der Neuschulden nach Verwendungszwecken. Die Schulden der *Eigenbetriebe* zählen seit 1974 nicht mehr zu den Schulden der Gemeinden.

Mit der Umstellung des Rechnungswesens auf die kaufmännische doppelte Buchführung werden seit dem Berichtsjahr 1978 auch die Schulden der kommunalen *Krankenhäuser* nicht mehr im Schuldenstand der Trägerhaushalte nachgewiesen.

Eine weitere Änderung hat sich ab Berichtsjahr 1990 ergeben, die hauptsächlich die Darstellung des Schuldenstandes betrifft. Die bisher übliche Untergliederung der Kreditmarktschulden in *Schulden am Kreditmarkt im engeren Sinne* und *Schulden am Kreditmarkt im weiteren Sinne* entfällt. Diese beiden Schuldenkategorien unterschieden sich durch den Nachweis von Ausgleichsforderungen, Fremdwährungsschulden sowie Verpflichtungen aus kreditähnlichen Rechtsgeschäften. Ausgleichsforderungen werden nun als eigene Schuldenkategorie von den Kreditmarktschulden getrennt ausgewiesen. Fremdwährungsschulden wurden in der Vergangenheit nicht den Schulden am Kreditmarkt im engeren Sinne zugeordnet,

da es sich in der Regel um Vorkriegsauslandsschulden handelte. Da diese Schuldenart in Niedersachsen vollständig getilgt ist, entfällt die Notwendigkeit eines gesonderten Ausweises.

Neuaufnahmen von Fremdwährungsschulden werden daher zukünftig den Kreditmarktschulden zugeordnet, da sie wie diese der Finanzierung von Haushaltsdefiziten dienen. Verpflichtungen aus kreditähnlichen Rechtsgeschäften werden ab Berichtsjahr 1990 nicht mehr im Schuldenstand nachgewiesen, sondern nur noch nachrichtlich genannt.

Außerdem wird seit 1990 auf die Begriffe „*fundierte*“ und „*schwebende*“ Schulden verzichtet. Stattdessen werden die Begriffe „Schulden insgesamt“ und „Kassenverstärkungskredite“ verwendet. Dies ist jedoch eine rein terminologische Änderung, der keine inhaltliche Bedeutung zukommt.

Kommunaler Vergleich

Wegen der Verteilung der kommunalen Aufgaben

- auf Mitgliedsgemeinden, Samtgemeinden, Einheitsgemeinden („normale“ und große selbständige Städte), Landkreise und kreisfreie Städte einerseits
- sowie auf aus den kommunalen Haushalten ausgegliederte Organisationsformen wie Zweckverbände, Eigenbetriebe und Einheiten anderer Rechtsformen andererseits

Ist der Vergleich zwischen dem Schuldenstand einzelner Kommunen nicht immer besonders aussagekräftig. Innerhalb des kommunalen Bereichs sollte man z.B. nicht die Schuldenstände von Mitgliedsgemeinden und Einheitsgemeinden oder aber Einheitsgemeinden mit kreisfreien Städten vergleichen.

Diese Veröffentlichung trägt dieser Problematik dadurch Rechnung, dass – auf Landesebene – Angaben für die folgenden Gesamtheiten bereitgestellt werden: kreisfreie Städte, getrennt nach 3 Größenklassen, kreisangehörige Gemeinden, getrennt nach 6 Größenklassen, Samtgemeinden und Landkreise. Damit stehen Durchschnittsangaben für Typen in etwa vergleichbarer Aufgabenerfüllung und damit vergleichbarem Schuldenstand zur Verfügung. Aufgabenerfüllung in aus den Haushalten ausgegliederter Form (vgl. oben) kann damit aber nicht berücksichtigt werden.

Fachlich Verantwortliche:

| | | |
|------------------|-------------------|-----------------------|
| Karl-Heinz Haupt | Fachgebietsleiter | Tel. 0511 9898 - 3249 |
| Sabine Hassa | Teamleiterin | Tel. 0511 9898 - 3247 |
| Andrea Verhoef | Teamleiterin | Tel. 0511 9898 - 2230 |

Begriffe aus der Schuldenstatistik

1. Schulden insgesamt

1.1 Kreditmarktschulden

= Schulden, die zum Zwecke der Haushaltsfinanzierung bei Kreditinstituten oder sonstigen inländischen und ausländischen Stellen aufgenommen wurden. Dazu gehören neben Wertpapierschulden, Schulden bei Banken, Sparkassen, Versicherungen, Bundesbahn, Bundespost und sonstigen inländischen und ausländischen Stellen auch Schulden bei Sozialversicherungen sowie Fremdwährungsschulden.

1.2 Ausgleichsforderungen

= Schuldbuchforderungen der Deutschen Bundesbank, der Kredit- und Versicherungsunternehmen sowie anderer Stellen gegenüber Bund und Ländern. Ausgleichsforderungen wurden 1948 zum Ausgleich von durch die Währungsreform entstandenen Unterbilanzen eingeführt und sind langfristig zu tilgen.

1.3 Schulden bei öffentlichen Haushalten

2. Kassenverstärkungskredite

= kurzfristige Verbindlichkeiten zur Überbrückung vorübergehender Kassenanspannungen z.B. Kassenkredite gem. § 94 Nds. Gemeindeordnung oder Geldmarkttitel des Landes, sofern diese als Kassenverstärkungsmittel eingesetzt werden. Die zur Zwischenfinanzierung von Ausgaben des Vermögenshaushaltes aufgenommenen kurzfristigen Kredite werden den Kreditmarktschulden zugeordnet.

3. Innere Schulden

= vorübergehende Inanspruchnahme von Mitteln der Sonderrücklagen und Sondervermögen ohne Sonderrechnung. Darlehen kommunaler Eigenbetriebe an die Gemeinde zählen zur „äußeren“ Verschuldung.

4. Verpflichtungen aus kreditähnlichen Rechtsgeschäften

= Verpflichtungen aus kreditähnlichen Rechtsgeschäften, die wirtschaftlich einer Kreditaufnahme gleichkommen. Als solche werden erfasst:

4.1 Hypotheken-, Grund- und Rentenschulden

Hier werden nur Verbindlichkeiten aufgeführt, die beim Erwerb bereits belasteter Grundstücke übernommen wurden. Darlehensaufnahmen gegen hypothekarische Sicherung werden bei der entsprechenden Schuldenart nachgewiesen.

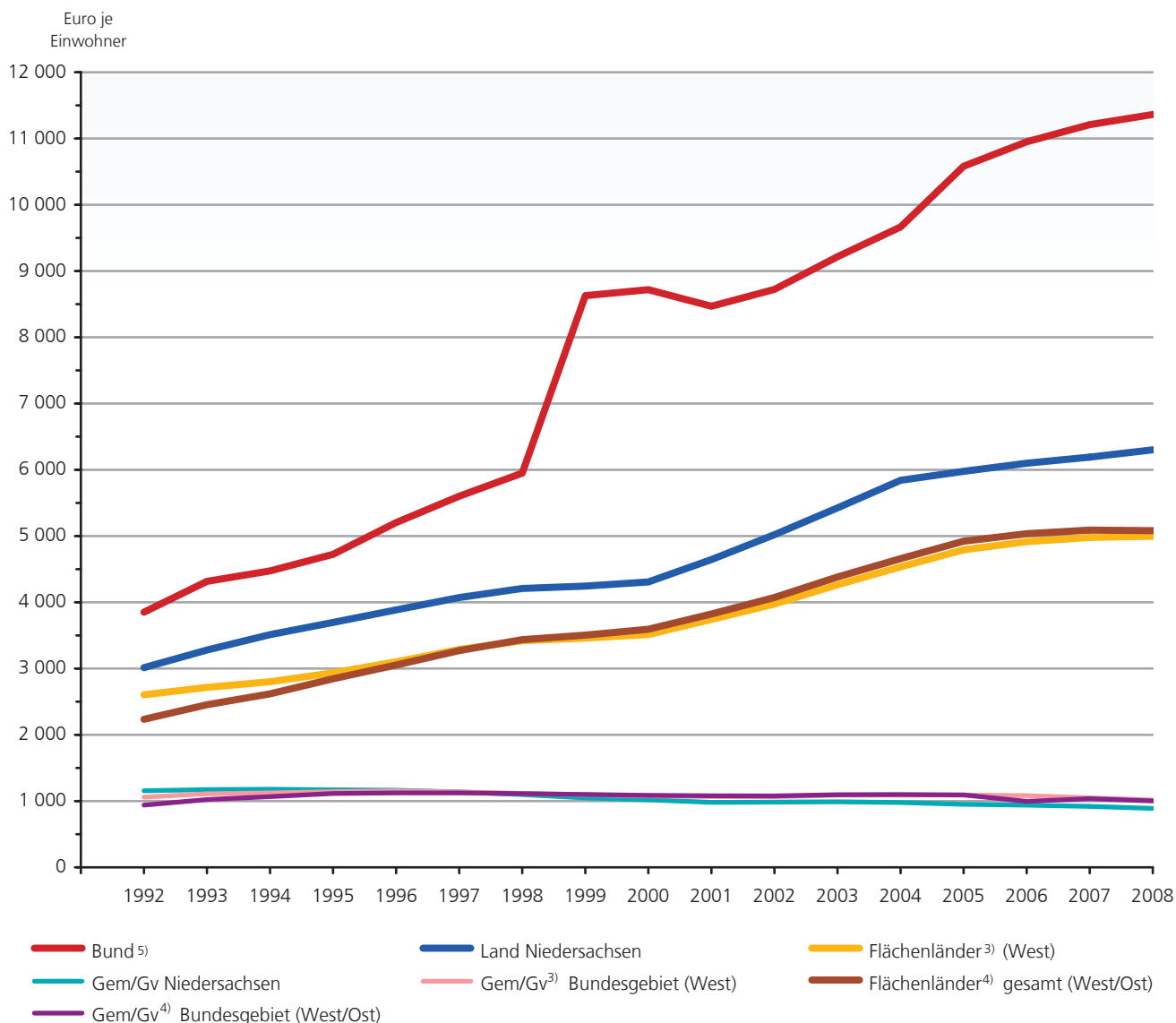
4.2 Restkaufgelder

= der noch nicht gezahlte (Teil-) Betrag einer Kaufsumme.

5. Bürgschaften

Alle Bürgschaften im Sinne des § 765 BGB, einschl. der Nachbürgschaften. Nachgewiesen werden die übernommenen Haftungssummen, jedoch nicht die gesamten Kreditsummen und nicht die durch Haushaltssatzung festgesetzten Ermächtigungssummen. Aufgrund von Bürgschaften bereits geleistete Zahlungen (Schadensfälle) sind abgesetzt. Bürgschaften, die kraft Gesetzes übernommen werden müssen (z.B. Haftung der Gemeinden/Gv für Sparkassen als Gewährsträger), werden nicht erfasst.

II. Kreditmarktschulden¹⁾ je Einwohner - Vergleich auf Bundesebene 1992 bis 2008²⁾



1) Schulden am Kreditmarkt einschließlich Ausgleichsforderungen; bei den Kommunen: Ohne Schulden der Eigenbetriebe, ohne Schulden der kaufmännisch buchenden Krankenhäuser. - 2) Jeweils am 31.12. - 3) Gebietsstand vor dem 03.10.1990. - 4) Gebietsstand nach dem 03.10.1990. - 5) Bund einschließlich Sondervermögen; ab 1991 Deutschland; ab 1999 einschl. Schulden des Bundeseisenbahnvermögens, des Ausgleichsfonds „Steinkohle“ und des Erblastentilgungsfonds.

III. Staatliche und kommunale Schulden in den Bundesländern¹⁾ am 31.12.2008

| Land | Schulden insgesamt | | | | | | Darunter: Kreditmarktschulden | | | | | |
|--------------------------|--|---------------------------------|---------------|---------------------------------|---------------|---------------------------------|--|---------------------------------|---------------|---------------------------------|---------------|---------------------------------|
| | Land und Gemeinden/Gv zusammen ²⁾ | | davon | | | | Land und Gemeinden/Gv zusammen ²⁾ | | davon | | | |
| | | | Land | | Gemeinden/Gv | | | | Land | | Gemeinden/Gv | |
| | Euro je Einw. | Veränderung gegenüber 2007 in % | Euro je Einw. | Veränderung gegenüber 2007 in % | Euro je Einw. | Veränderung gegenüber 2007 in % | Euro je Einw. | Veränderung gegenüber 2007 in % | Euro je Einw. | Veränderung gegenüber 2007 in % | Euro je Einw. | Veränderung gegenüber 2007 in % |
| Niedersachsen | 7 341 | +0,8 | 6 412 | +1,5 | 930 | -3,4 | 7 190 | +0,9 | 6 301 | +1,5 | 889 | -3,6 |
| Baden-Württemberg | 4 572 | -1,3 | 4 005 | -0,1 | 567 | -9,0 | 4 391 | -1,1 | 3 878 | x | 513 | -8,8 |
| Bayern | 2 990 | -4,4 | 1 884 | -3,1 | 1 106 | -6,6 | 2 806 | -4,3 | 1 767 | -2,8 | 1 039 | -6,6 |
| Brandenburg | 7 419 | -0,9 | 6 774 | -0,8 | 645 | -1,7 | 7 407 | -0,9 | 6 774 | -0,8 | 633 | -2,0 |
| Hessen | 6 597 | +0,8 | 5 137 | +1,8 | 1 460 | -2,6 | 6 266 | +0,8 | 5 034 | +2,0 | 1 231 | -3,5 |
| Mecklenburg-Vorpommern | 7 206 | -2,0 | 5 927 | -1,6 | 1 279 | -4,2 | 6 887 | -2,5 | 5 927 | -1,6 | 960 | -7,9 |
| Nordrhein-Westfalen | 7 797 | -0,4 | 6 485 | -0,5 | 1 312 | -0,1 | 7 615 | -0,4 | 6 322 | -0,4 | 1 292 | x |
| Rheinland-Pfalz | 7 659 | -0,1 | 6 467 | x | 1 192 | -0,4 | 7 549 | x | 6 369 | +0,1 | 1 181 | -0,5 |
| Saarland | 10 170 | +3,4 | 9 229 | +3,8 | 941 | +0,4 | 10 112 | +3,5 | 9 184 | +3,8 | 928 | +0,5 |
| Sachsen ³⁾ | 3 155 | -11,6 | 2 279 | -13,4 | 876 | -6,6 | 3 153 | -11,6 | 2 279 | -13,4 | 874 | -6,6 |
| Sachsen-Anhalt | 9 477 | -1,8 | 8 259 | -1,4 | 1 218 | -4,3 | 9 465 | -1,8 | 8 259 | -1,4 | 1 206 | -4,6 |
| Schleswig-Holstein | 8 927 | +0,7 | 8 025 | +1,5 | 902 | -5,6 | 8 642 | +0,9 | 7 891 | +1,6 | 752 | -6,0 |
| Thüringen ³⁾ | 7 802 | -2,9 | 6 724 | -2,5 | 1 078 | -5,4 | 7 797 | -2,9 | 6 724 | -2,5 | 1 072 | -5,7 |
| Länder ohne Stadtstaaten | 6 248 | -1,0 | 5 187 | -0,5 | 1 061 | -3,5 | 6 082 | -0,9 | 5 081 | -0,4 | 1 001 | -3,6 |
| Berlin | 16 644 | -1,3 | 16 644 | -1,3 | - | - | 16 340 | -1,2 | 16 340 | -1,2 | - | - |
| Bremen | 23 276 | +6,7 | 23 276 | +6,7 | - | - | 23 085 | +6,8 | 23 085 | +6,8 | - | - |
| Hamburg | 12 367 | -0,1 | 12 367 | -0,1 | - | - | 12 223 | x | 12 223 | -0,0 | - | - |
| Stadtstaaten | 16 102 | +0,2 | 16 102 | +0,2 | - | - | 15 859 | +0,3 | 15 859 | +0,3 | - | - |
| Insgesamt | 6 951 | -0,8 | 5 965 | -0,3 | 1 061 | -3,5 | 6 779 | -0,7 | 5 849 | -0,3 | 1 001 | -3,6 |

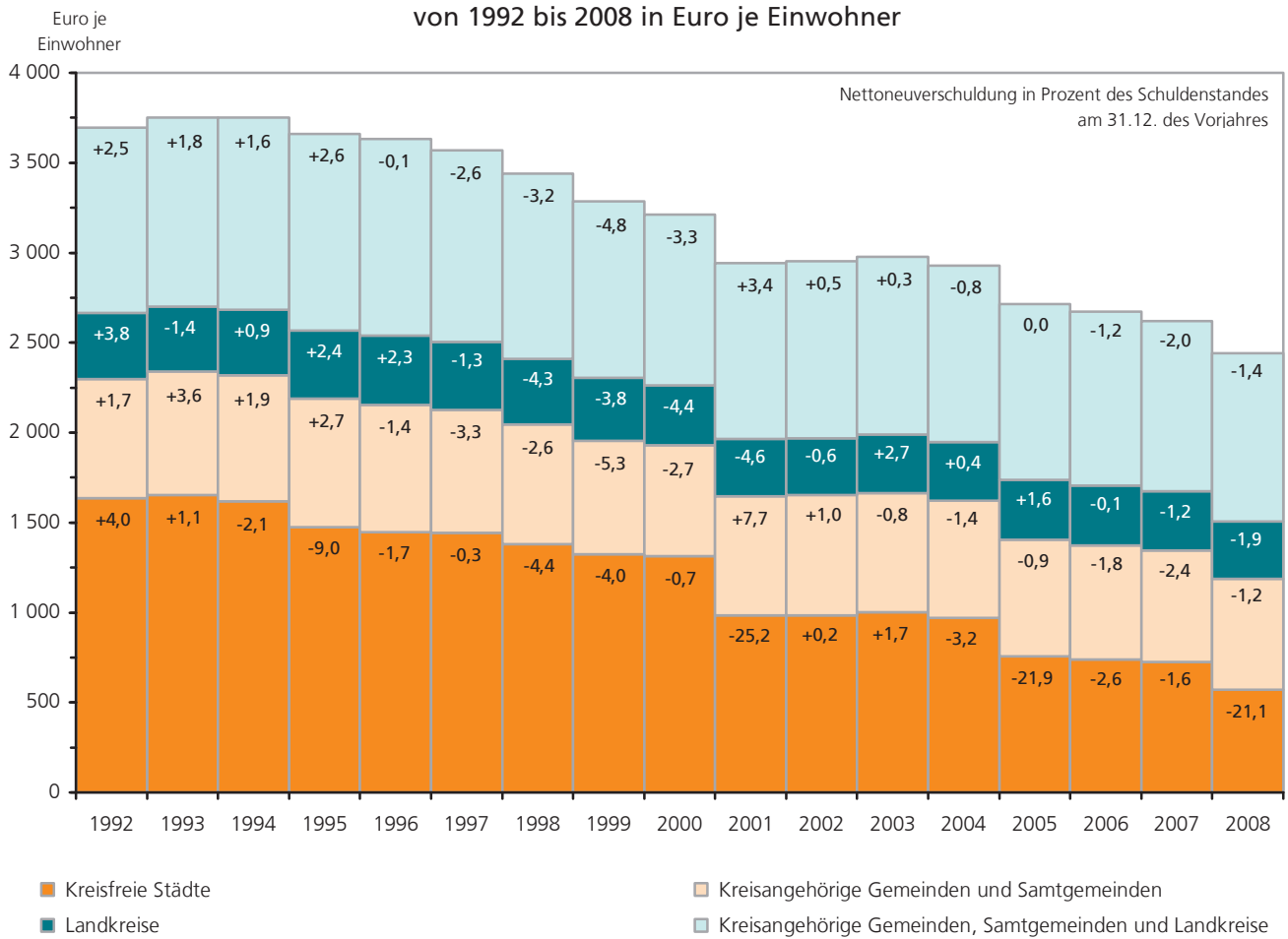
1) Gebietsstand 31.12.2008. - 2) Ohne Schulden der Krankenhäuser. - 3) Einschließlich Altschulden.

IV. Schulden des Landes, der Gemeinden/Gv und der kommunalen Zweckverbände am 31.12.2008 nach Schuldenarten

| Art der Schulden | Land, Gemeinden, Samtgemeinden und Landkreise zusammen | | | Davon | | | | | | Kommunale Zweckverbände ²⁾ |
|--------------------------------------|--|--|-------------|-------------------|----------------------------|-------------|------------------|--|-------------|---------------------------------------|
| | 1 000 € | Veränderung gegenüber 2007 ¹⁾ | | 1 000 € | Veränderung gegenüber 2007 | | 1 000 € | Veränderung gegenüber 2007 ¹⁾ | | |
| | | | | | | | | | | |
| | | 1 000 € | % | | 1 000 € | % | | 1 000 € | % | |
| Kreditmarktschulden | 57 293 114 | 496 977 | +0,9 | 50 208 553 | 763 817 | +1,5 | 7 084 561 | -266 840 | -3,6 | 214 105 |
| Wertpapierschulden | | | | | | | | | | |
| Anleihen | 1 500 000 | - | - | 1 500 000 | - | - | - | - | - | - |
| Kassenobligationen | - | - | - | - | - | - | - | - | - | - |
| Unverzinsliche Wertpapiere | - | - | - | - | - | - | - | - | - | - |
| Landesschatzanweisungen | 21 200 000 | 300 000 | +1,4 | 21 200 000 | 300 000 | +1,4 | - | - | - | - |
| Schulden bei | | | | | | | | | | |
| Banken und Sparkassen | 28 281 565 | -876 607 | -3,0 | 21 573 270 | -636 741 | -2,9 | 6 708 295 | -239 866 | -3,5 | 205 669 |
| Bausparkassen | 41 915 | -4 385 | -9,5 | - | - | - | 41 915 | -4 385 | -9,5 | - |
| Versicherungsunternehmen | 4 109 188 | 1 066 732 | +35,1 | 4 101 439 | 1 067 000 | +35,2 | 7 749 | -268 | -3,3 | - |
| Sozialversicherungen | 63 819 | 10 381 | +19,4 | 62 545 | 10 679 | +20,6 | 1 274 | -298 | -19,0 | - |
| sonstigen inländischen Stellen | 323 289 | -21 905 | -6,3 | - | - | - | 323 289 | -21 905 | -6,3 | 8 436 |
| ausländischen Stellen | | | | | | | | | | |
| Euro - Schulden | 1 773 338 | 22 761 | +1,3 | 1 771 299 | 22 879 | +1,3 | 2 039 | -118 | -5,5 | - |
| Fremdwährungsschulden | - | - | - | - | - | - | - | - | - | - |
| Schulden bei öffentlichen Haushalten | 1 203 487 | -27 730 | -2,3 | 881 360 | -25 696 | -2,8 | 322 127 | -2 034 | -0,6 | 3 571 |
| beim Bund und LAF | 883 027 | -25 903 | -2,8 | 881 360 | -25 696 | -2,8 | 1 667 | -207 | -11,0 | 15 |
| beim Sondervermögen des Bundes | 709 | -103 | -12,7 | - | - | - | 709 | -103 | -12,7 | 536 |
| bei Ländern | 28 056 | -2 686 | -8,7 | - | - | - | 28 056 | -2 686 | -8,7 | 1 595 |
| bei Gemeinden/Gv | 251 004 | 2 374 | +1,0 | - | - | - | 251 004 | 2 374 | +1,0 | 750 |
| bei Zweckverbänden | 3 023 | 1 167 | +62,9 | - | - | - | 3 023 | 1 167 | +62,9 | 675 |
| bei Eigenbetrieben | 37 668 | -2 579 | -6,4 | - | - | - | 37 668 | -2 579 | -6,4 | - |
| Schulden insgesamt | 58 496 601 | 469 247 | +0,8 | 51 089 913 | 738 121 | +1,5 | 7 406 688 | -268 874 | -3,5 | 217 676 |

1) Einschl. Berichtigungen. - 2) Und andere juristische Personen zwischengemeindlicher Zusammenarbeit, soweit sie anstelle kommunaler Körperschaften kommunale Aufgaben erfüllen (ohne kaufmännisch buchende Verbände, die ausschließlich Aufgaben von Wirtschaftsunternehmen wahrnehmen), ohne die in Zweckverbandsform geführten Krankenhäuser.

V. Entwicklung der Kreditmarktschulden der kreisfreien Städte, kreisangehörigen Gemeinden/Samtgemeinden und Landkreise von 1992 bis 2008 in Euro je Einwohner



VI. Kommunale Schulden am 31.12.2008 und ihre Veränderung im Jahr 2008 nach Gebietskörperschaftsgruppen und Gemeindegrößenklassen

| Gebietskörperschaftsgruppe Gemeindegrößenklasse ¹⁾ Gemeinden mit ... bis unter ... Einwohnern | Schulden insgesamt am 31. 12. 2008 | | Schuldenaufnahme u. sonstige Zugänge | | Schuldentilgung u. sonstige Abgänge | | Veränderung des Schuldenstandes gegenüber 2007 | | Kreditmarktschulden | | | | |
|---|--|-------------------|---|-------------------------------------|--|------------------------------------|--|--------------|--------------------------|-------------------|----------------------------------|--------------|--|
| | | | in der Zeit vom 1.1.2008 bis 31.12.2008 | | | | | | Stand am 31. 12. 2008 | | Veränderung gegenüber 2007 | | |
| | | | zu- sammen | darunter Schuldener- aufnahme | zu- sammen | darunter Schuldener- tilgung | | | | | | | |
| | 1 000 € | Euro je Einwohner | | | | | | % | 1 000 € | Euro je Einwohner | | % | |
| Kreisfreie Städte | | | | | | | | | | | | | |
| 200 000 und mehr | 147 597 | 600,94 | 57,53 | 57,53 | 128,00 | 128,00 | - 70,47 | -10,5 | 133 069 | 541,79 | - 62,28 | -10,3 | |
| 100 000 - 200 000 | 348 317 | 636,54 | 144,93 | 144,93 | 357,87 | 357,87 | - 212,94 | -25,1 | 347 016 | 634,16 | - 212,64 | -25,1 | |
| weniger als 100 000 | 94 359 | 452,58 | 53,27 | 49,21 | 161,55 | 49,31 | - 108,28 | -19,3 | 93 332 | 447,65 | - 108,06 | -19,4 | |
| Zusammen | 590 273 | 589,50 | 104,41 | 103,56 | 260,61 | 237,24 | - 156,20 | -20,9 | 573 417 | 572,67 | - 153,98 | -21,2 | |
| Kreisangehörige Gemeinden | | | | | | | | | | | | | |
| 200 000 und mehr | 710 883 | 1 372,13 | 406,12 | 340,51 | 361,84 | 291,49 | 44,27 | +3,3 | 709 951 | 1 370,33 | 44,41 | +3,3 | |
| 100 000 - 200 000 | 136 545 | 608,51 | 42,33 | 39,02 | 69,36 | 69,36 | - 27,03 | -4,3 | 136 473 | 608,19 | - 26,99 | -4,2 | |
| 50 000 - 100 000 | 507 592 | 965,55 | 129,97 | 129,97 | 144,40 | 144,40 | - 14,43 | -1,5 | 493 834 | 939,38 | - 13,70 | -1,4 | |
| 20 000 - 50 000 | 1 213 097 | 570,51 | 40,86 | 39,50 | 58,53 | 54,91 | - 17,67 | -3,0 | 1 146 126 | 539,01 | - 17,65 | -3,2 | |
| 10 000 - 20 000 | 774 017 | 509,41 | 49,03 | 47,66 | 53,46 | 48,68 | - 4,44 | -0,9 | 739 136 | 486,45 | - 3,85 | -0,8 | |
| 5 000 - 10 000 | 400 307 | 441,86 | 46,31 | 43,48 | 54,23 | 51,24 | - 7,92 | -1,8 | 377 173 | 416,32 | - 6,15 | -1,5 | |
| 3 000 - 5 000 | 74 186 | 217,71 | 23,40 | 23,40 | 20,16 | 20,16 | 3,25 | +1,5 | 71 489 | 209,80 | 3,61 | +1,7 | |
| weniger als 3 000 | 117 347 | 145,53 | 8,41 | 8,40 | 14,47 | 14,47 | - 6,06 | -4,0 | 115 637 | 143,41 | - 5,83 | -3,9 | |
| Zusammen | 3 933 974 | 564,66 | 72,67 | 66,60 | 79,27 | 71,50 | - 6,60 | -1,2 | 3 789 819 | 543,97 | - 6,13 | -1,1 | |
| Samtgemeinden | 531 340 | 348,24 | 19,37 | 19,35 | 33,65 | 33,42 | - 14,28 | -3,9 | 485 627 | 318,28 | - 13,99 | -4,2 | |
| Kreisangehörige Gemeinden und Samtgemeinden zusammen | 4 465 314 | 640,92 | 76,91 | 70,84 | 86,64 | 78,82 | - 9,73 | -1,5 | 4 275 446 | 613,67 | - 9,19 | -1,5 | |
| Landkreise | 2 351 101 | 337,46 | 29,70 | 27,41 | 36,12 | 36,12 | - 6,42 | -1,9 | 2 235 698 | 320,90 | - 6,98 | -2,1 | |
| Kreisangehörige Gemeinden, Samtgemeinden und Landkreise | 6 816 415 | 978,38 | 106,61 | 98,25 | 122,76 | 114,94 | - 16,14 | -1,6 | 6 511 144 | 934,57 | - 16,17 | -1,7 | |
| Gemeinden, Samtgemeinden und Landkreise insgesamt | 7 406 688 | 929,52 | 106,34 | 98,91 | 140,08 | 130,31 | - 33,74 | -3,5 | 7 084 561 | 889,09 | - 33,49 | -3,6 | |
| Nachrichtlich : | | | | | | | | | | | | | |
| Mitgliedsgemeinden von Samtgemeinden | | | | | | | | | | | | | |
| 5 000 und mehr | 97 576 | 229,65 | 32,61 | 30,33 | 35,18 | 35,18 | - 2,57 | -1,1 | 95 540 | 224,85 | - 2,87 | -1,3 | |
| 3 000 - 5 000 | 58 652 | 191,05 | 21,79 | 21,79 | 18,76 | 18,76 | 3,03 | +1,6 | 56 894 | 185,33 | 3,62 | +2,0 | |
| weniger als 3 000 | 105 523 | 132,92 | 7,87 | 7,85 | 13,13 | 13,12 | - 5,26 | -3,8 | 104 015 | 131,02 | - 5,05 | -3,7 | |
| Zusammen | 261 751 | 171,55 | 17,56 | 16,92 | 20,40 | 20,40 | - 2,84 | -1,6 | 256 449 | 168,08 | - 2,70 | -1,6 | |
| Übrige kreisangehörige Gemeinden | | | | | | | | | | | | | |
| 20 000 und mehr | 2 568 117 | 756,55 | 110,50 | 99,42 | 118,83 | 105,83 | - 8,33 | -1,1 | 2 486 384 | 732,47 | - 8,18 | -1,1 | |
| 10 000 - 20 000 | 764 040 | 533,81 | 51,15 | 49,70 | 56,41 | 51,33 | - 5,26 | -1,0 | 729 651 | 509,78 | - 4,44 | -0,9 | |
| 5 000 - 10 000 | 312 708 | 549,38 | 51,62 | 48,82 | 60,92 | 56,17 | - 9,30 | -1,7 | 291 118 | 511,45 | - 6,78 | -1,3 | |
| weniger als 5 000 | 27 358 | 591,84 | 39,44 | 39,44 | 51,08 | 51,08 | - 11,64 | -1,9 | 26 217 | 567,16 | - 12,37 | -2,1 | |
| Zusammen | 3 672 223 | 674,88 | 88,13 | 80,54 | 95,78 | 85,83 | - 7,65 | -1,1 | 3 533 370 | 649,37 | - 7,09 | -1,1 | |

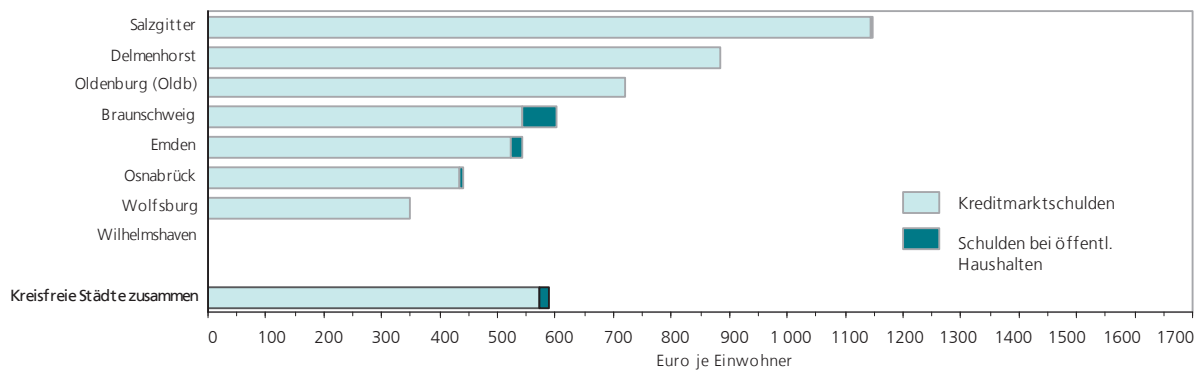
1) Einwohnerzahl vom 30.6.2008, Gebietsstand 31.12.2008.

VII. Kreditmarktschulden des Landes und der Gemeinden/Gv am 31.12.2008 nach Fälligkeit

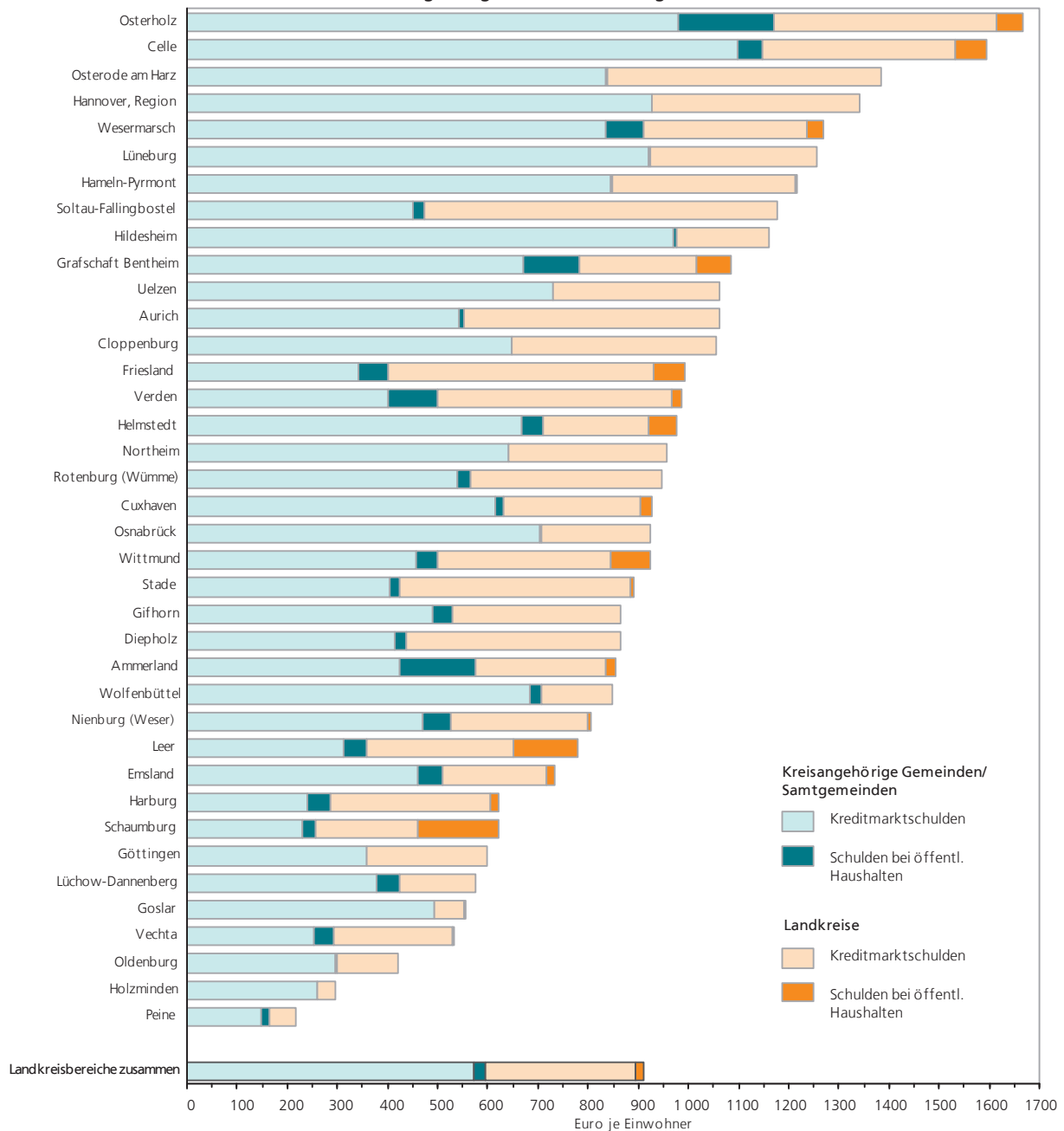
| Gebietskörperschaftsgruppen Körperschaftsgruppen | Kreditmarkt- schulden | | Davon planmäßig fällig im Jahr | | | | | | | | | | | |
|--|--------------------------|--------------|--------------------------------|-------------|------------------|-------------|------------------|-------------|------------------|------------|------------------|------------|-------------------|-------------|
| | | | 2009 | | 2010 | | 2011 | | 2012 | | 2013 | | 2014 und später | |
| | 1 000 € | % | 1 000 € | % | 1 000 € | % | 1 000 € | % | 1 000 € | % | 1 000 € | % | 1 000 € | % |
| Land | 50 208 553 | 100,0 | 6 209 880 | 12,4 | 6 648 607 | 13,2 | 5 733 988 | 11,4 | 3 642 437 | 7,3 | 4 092 587 | 8,2 | 23 881 054 | 47,6 |
| Gemeinden/Gv | 7 084 561 | 100,0 | 427 694 | 6,0 | 413 637 | 5,8 | 424 115 | 6,0 | 383 800 | 5,4 | 375 949 | 5,3 | 5 059 390 | 71,4 |
| davon kreisfreie Städte | 573 417 | 100,0 | 37 822 | 6,6 | 48 793 | 8,5 | 59 594 | 10,4 | 31 267 | 5,5 | 30 598 | 5,3 | 365 343 | 63,7 |
| kreisangeh. Gemeinden | 3 789 819 | 100,0 | 218 384 | 5,8 | 209 460 | 5,5 | 207 149 | 5,5 | 206 700 | 5,5 | 198 025 | 5,2 | 2 750 125 | 72,6 |
| Samtgemeinden | 485 627 | 100,0 | 30 519 | 6,3 | 30 711 | 6,3 | 29 287 | 6,0 | 30 157 | 6,2 | 31 982 | 6,6 | 332 971 | 68,6 |
| Landkreise | 2 235 698 | 100,0 | 140 969 | 6,3 | 124 673 | 5,6 | 128 085 | 5,7 | 115 676 | 5,2 | 115 344 | 5,2 | 1 610 951 | 72,1 |
| kreisangeh. Gemeinden, Samtgemeinden und Landkreise zusammen | 6 511 144 | 100,0 | 389 872 | 6,0 | 364 844 | 5,6 | 364 521 | 5,6 | 352 533 | 5,4 | 345 351 | 5,3 | 4 694 047 | 72,1 |
| Gebietskörperschaften insgesamt | 57 293 114 | 100,0 | 6 637 574 | 11,6 | 7 062 244 | 12,3 | 6 158 103 | 10,7 | 4 026 237 | 7,0 | 4 468 536 | 7,8 | 28 940 444 | 50,5 |
| Zweckverbände | 214 105 | 100,0 | 8 308 | 3,9 | 8 494 | 4,0 | 8 135 | 3,8 | 70 514 | 32,9 | 9 089 | 4,2 | 109 565 | 51,2 |

VIII. Verschuldung der kreisfreien Städte sowie der kreisangehörigen Gemeinden/Samtgemeinden und Landkreise am 31.12.2008 – vergleichende Übersicht –

a) kreisfreie Städte



b) kreisangehörige Gemeinden/Samtgemeinden und Landkreise

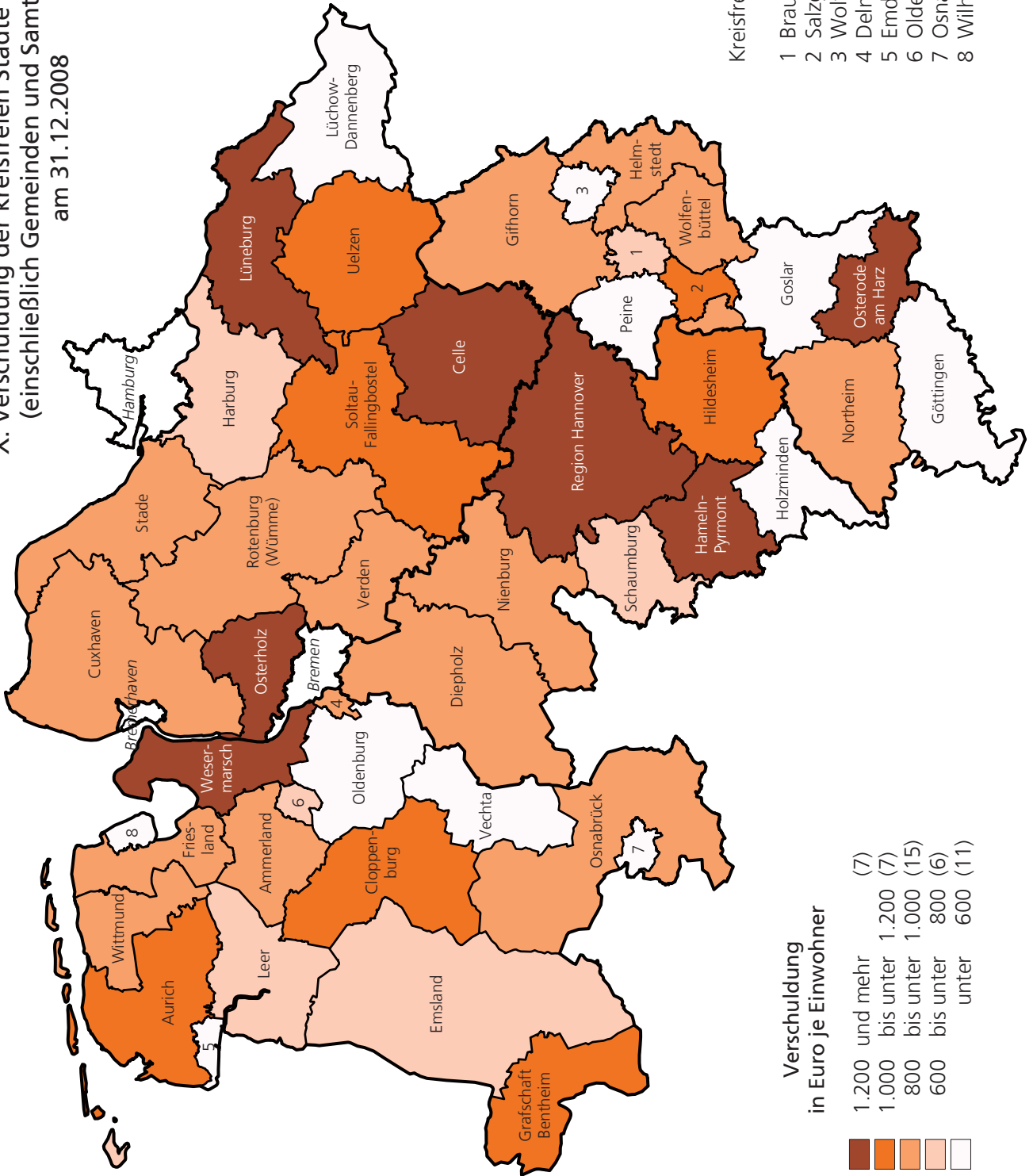


IX. Zins- und Tilgungsausgaben der Gemeinden/Gv an den Kreditmarkt in Relation zu den bereinigten Gesamteinnahmen
für 2008 - kassenmäßige Ergebnisse -

| Kreisfreie Stadt Landkreis (einschl. kreisangehörige Gemeinden und Samtgemeinden) Bezirk Land | Bereinigte Gesamteinnahmen ¹⁾ | | Zinsausgaben an Kreditmarkt | | | Tilgungsausgaben an Kreditmarkt ²⁾ | | | Zins- und Tilgungsausgaben an Kreditmarkt ²⁾ | | |
|---|--|-------------------|-----------------------------|-------------------|-----------------------------|---|-------------------|-----------------------------|---|-------------------|-----------------------------|
| | 1 000 € | Euro je Einwohner | 1 000 € | Euro je Einwohner | in v.H. der Gesamteinnahmen | 1 000 € | Euro je Einwohner | in v.H. der Gesamteinnahmen | 1 000 € | Euro je Einwohner | in v.H. der Gesamteinnahmen |
| | 1 | 2 | 3 | 4 | 5 | 6 | 7 | 8 | 9 | 10 | 11 |
| 1 Bezirk Braunschweig | | | | | | | | | | | |
| 101 Braunschweig, Stadt | 617 560 | 2 514,40 | 16 292 | 66,33 | 2,6 | 8 411 | 34,25 | 1,4 | 24 703 | 100,58 | 4,0 |
| 102 Salzgitter, Stadt | 306 283 | 2 924,61 | 10 237 | 97,75 | 3,3 | 8 834 | 84,35 | 2,9 | 19 071 | 182,10 | 6,2 |
| 103 Wolfsburg, Stadt | 413 488 | 3 441,83 | 7 846 | 65,31 | 1,9 | 100 165 | 833,76 | 24,2 | 108 011 | 899,07 | 26,1 |
| Kreisfreie Städte zusammen | 1 337 331 | 2 842,54 | 34 375 | 73,07 | 2,6 | 117 410 | 249,56 | 8,8 | 151 785 | 322,62 | 11,3 |
| 151 Gifhorn | 286 512 | 1 644,70 | 8 312 | 47,71 | 2,9 | 12 356 | 70,93 | 4,3 | 20 668 | 118,64 | 7,2 |
| 152 Göttingen | 680 848 | 2 619,16 | 19 808 | 76,20 | 2,9 | 19 734 | 75,91 | 2,9 | 39 542 | 152,11 | 5,8 |
| 153 Goslar | 308 197 | 2 092,96 | 11 542 | 78,38 | 3,7 | 12 118 | 82,29 | 3,9 | 23 660 | 160,67 | 7,7 |
| 154 Helmstedt | 183 754 | 1 925,98 | 10 832 | 113,53 | 5,9 | 5 103 | 53,49 | 2,8 | 15 935 | 167,02 | 8,7 |
| 155 Northeim | 280 818 | 1 960,65 | 13 935 | 97,29 | 5,0 | 11 153 | 77,87 | 4,0 | 25 088 | 175,16 | 8,9 |
| 156 Osterode am Harz | 210 061 | 2 629,74 | 11 695 | 146,41 | 5,6 | 9 114 | 114,10 | 4,3 | 20 809 | 260,51 | 9,9 |
| 157 Peine | 277 611 | 2 083,92 | 3 869 | 29,04 | 1,4 | 2 553 | 19,16 | 0,9 | 6 422 | 48,21 | 2,3 |
| 158 Wolfenbüttel | 232 749 | 1 874,41 | 9 387 | 75,60 | 4,0 | 7 855 | 63,26 | 3,4 | 17 242 | 138,86 | 7,4 |
| Kreisangeh. Gemeinden, Samtgemeinden u. Landkreise zus. | 2 460 550 | 2 126,10 | 89 380 | 77,23 | 3,6 | 79 986 | 69,11 | 3,3 | 169 366 | 146,34 | 6,9 |
| Gemeinden/Gv insgesamt | 3 797 881 | 2 333,17 | 123 755 | 76,03 | 3,3 | 197 396 | 121,27 | 5,2 | 321 151 | 197,29 | 8,5 |
| 2 Bezirk Hannover | | | | | | | | | | | |
| 241 Hannover, Region | 2 751 877 | 2 437,01 | 104 171 | 92,25 | 3,8 | 82 137 | 72,74 | 3,0 | 186 308 | 164,99 | 6,8 |
| 251 Diepholz | 397 548 | 1 833,20 | 10 425 | 48,07 | 2,6 | 20 845 | 96,12 | 5,2 | 31 270 | 144,19 | 7,9 |
| 252 Hameln-Pyrmont | 315 022 | 2 003,89 | 12 516 | 79,62 | 4,0 | 10 367 | 65,95 | 3,3 | 22 883 | 145,56 | 7,3 |
| 254 Hildesheim | 605 194 | 2 104,75 | 31 215 | 108,56 | 5,2 | 41 969 | 145,96 | 6,9 | 73 184 | 254,52 | 12,1 |
| 255 Holzminden | 140 185 | 1 852,19 | 2 315 | 30,59 | 1,7 | 1 645 | 21,73 | 1,2 | 3 960 | 52,32 | 2,8 |
| 256 Nienburg (Weser) | 246 999 | 1 965,18 | 6 104 | 48,56 | 2,5 | 7 662 | 60,96 | 3,1 | 13 766 | 109,53 | 5,6 |
| 257 Schaumburg | 309 744 | 1 893,88 | 6 924 | 42,34 | 2,2 | 3 368 | 20,59 | 1,1 | 10 292 | 62,93 | 3,3 |
| Kreisangeh. Gemeinden, Samtgemeinden u. Landkreise zus. | 4 766 569 | 2 211,12 | 173 670 | 80,56 | 3,6 | 167 993 | 77,93 | 3,5 | 341 663 | 158,49 | 7,2 |
| 3 Bezirk Lüneburg | | | | | | | | | | | |
| 351 Celle | 375 248 | 2 077,26 | 15 484 | 85,71 | 4,1 | 13 005 | 71,99 | 3,5 | 28 489 | 157,71 | 7,6 |
| 352 Cuxhaven | 424 918 | 2 096,92 | 27 848 | 137,43 | 6,6 | 12 771 | 63,02 | 3,0 | 40 619 | 200,45 | 9,6 |
| 353 Harburg | 399 837 | 1 638,88 | 8 150 | 33,41 | 2,0 | 8 661 | 35,50 | 2,2 | 16 811 | 68,91 | 4,2 |
| 354 Lüchow-Dannenberg | 107 634 | 2 141,76 | 7 346 | 146,17 | 6,8 | 2 568 | 51,10 | 2,4 | 9 914 | 197,27 | 9,2 |
| 355 Lüneburg | 357 342 | 2 024,52 | 19 028 | 107,80 | 5,3 | 15 924 | 90,22 | 4,5 | 34 952 | 198,02 | 9,8 |
| 356 Osterholz | 211 573 | 1 878,19 | 10 427 | 92,56 | 4,9 | 7 166 | 63,61 | 3,4 | 17 593 | 156,18 | 8,3 |
| 357 Rotenburg (Wümme) | 336 299 | 2 039,36 | 8 314 | 50,42 | 2,5 | 14 883 | 90,25 | 4,4 | 23 197 | 140,67 | 6,9 |
| 358 Soltau-Fallingb., Stadt | 317 226 | 2 244,34 | 9 979 | 70,60 | 3,1 | 10 049 | 71,10 | 3,2 | 20 028 | 141,70 | 6,3 |
| 359 Stade | 343 915 | 1 745,61 | 10 573 | 53,67 | 3,1 | 13 506 | 68,55 | 3,9 | 24 079 | 122,22 | 7,0 |
| 360 Uelzen | 191 399 | 2 004,07 | 11 572 | 121,17 | 6,0 | 5 082 | 53,21 | 2,7 | 16 654 | 174,38 | 8,7 |
| 361 Verden | 308 213 | 2 304,48 | 6 131 | 45,84 | 2,0 | 7 503 | 56,10 | 2,4 | 13 634 | 101,94 | 4,4 |
| Kreisangeh. Gemeinden, Samtgemeinden u. Landkreise zus. | 3 373 604 | 1 985,43 | 134 852 | 79,36 | 4,0 | 111 118 | 65,40 | 3,3 | 245 970 | 144,76 | 7,3 |
| 4 Bezirk Weser-Ems | | | | | | | | | | | |
| 401 Delmenhorst, Stadt | 180 271 | 2 403,90 | 5 652 | 75,37 | 3,1 | 4 897 | 65,30 | 2,7 | 10 549 | 140,67 | 5,9 |
| 402 Emden, Stadt | 127 342 | 2 464,48 | 2 015 | 39,00 | 1,6 | 1 379 | 26,69 | 1,1 | 3 394 | 65,68 | 2,7 |
| 403 Oldenburg (Oldb), Stadt | 342 149 | 2 142,77 | 9 541 | 59,75 | 2,8 | 7 951 | 49,79 | 2,3 | 17 492 | 109,55 | 5,1 |
| 404 Osnabrück, Stadt | 372 329 | 2 288,90 | 6 179 | 37,99 | 1,7 | 3 477 | 21,37 | 0,9 | 9 656 | 59,36 | 2,6 |
| 405 Wilhelmshaven, Stadt | 162 059 | 1 980,46 | 186 | 2,27 | 0,1 | - | - | - | 186 | 2,27 | 0,1 |
| Kreisfreie Städte zusammen | 1 184 150 | 2 230,74 | 23 573 | 44,41 | 2,0 | 17 704 | 33,35 | 1,5 | 41 277 | 77,76 | 3,5 |
| 451 Ammerland | 232 455 | 1 985,42 | 4 301 | 36,74 | 1,9 | 5 239 | 44,75 | 2,3 | 9 540 | 81,48 | 4,1 |
| 452 Aurich | 388 305 | 2 044,13 | 13 545 | 71,30 | 3,5 | 13 086 | 68,89 | 3,4 | 26 631 | 140,19 | 6,9 |
| 453 Cloppenburg | 303 912 | 1 923,81 | 8 138 | 51,51 | 2,7 | 21 162 | 133,96 | 7,0 | 29 300 | 185,47 | 9,6 |
| 454 Emsland | 675 864 | 2 152,07 | 11 705 | 37,27 | 1,7 | 17 024 | 54,21 | 2,5 | 28 729 | 91,48 | 4,3 |
| 455 Friesland | 203 333 | 2 020,68 | 6 527 | 64,86 | 3,2 | 8 849 | 87,94 | 4,4 | 15 376 | 152,80 | 7,6 |
| 456 Grafschaft Bentheim | 277 265 | 2 048,97 | 5 862 | 43,32 | 2,1 | 6 980 | 51,58 | 2,5 | 12 842 | 94,90 | 4,6 |
| 457 Leer | 376 135 | 2 278,49 | 6 925 | 41,95 | 1,8 | 4 548 | 27,55 | 1,2 | 11 473 | 69,50 | 3,1 |
| 458 Oldenburg | 257 762 | 2 043,22 | 2 480 | 19,66 | 1,0 | 4 945 | 39,20 | 1,9 | 7 425 | 58,86 | 2,9 |
| 459 Osnabrück | 695 308 | 1 935,19 | 18 696 | 52,03 | 2,7 | 21 151 | 58,87 | 3,0 | 39 847 | 110,90 | 5,7 |
| 460 Vechta | 251 109 | 1 804,37 | 3 003 | 21,58 | 1,2 | 7 421 | 53,32 | 3,0 | 10 424 | 74,90 | 4,2 |
| 461 Wesermarsch | 191 506 | 2 073,36 | 8 680 | 93,97 | 4,5 | 7 183 | 77,77 | 3,8 | 15 863 | 171,74 | 8,3 |
| 462 Wittmund | 118 410 | 2 051,10 | 2 944 | 51,00 | 2,5 | 3 959 | 68,58 | 3,3 | 6 903 | 119,57 | 5,8 |
| Kreisangeh. Gemeinden, Samtgemeinden u. Landkreise zus. | 3 971 364 | 2 031,59 | 92 806 | 47,48 | 2,3 | 121 547 | 62,18 | 3,1 | 214 353 | 109,65 | 5,4 |
| Gemeinden/Gv insgesamt | 5 155 514 | 2 074,12 | 116 379 | 46,82 | 2,3 | 139 251 | 56,02 | 2,7 | 255 630 | 102,84 | 5,0 |
| Niedersachsen | | | | | | | | | | | |
| Kreisfreie Städte zusammen | 2 521 481 | 2 518,19 | 57 948 | 57,87 | 2,3 | 135 114 | 134,94 | 5,4 | 193 062 | 192,81 | 7,7 |
| Kreisangeh. Gemeinden, Samtgemeinden u. Landkreise zus. | 14 572 087 | 2 091,58 | 490 708 | 70,43 | 3,4 | 480 644 | 68,99 | 3,3 | 971 352 | 139,42 | 6,7 |
| Gemeinden/Gv insgesamt | 17 093 568 | 2 145,19 | 548 656 | 68,85 | 3,2 | 615 758 | 77,28 | 3,6 | 1.164.414 | 146,13 | 6,8 |

1) Bereinigt um den zwischengemeindlichen Zahlungsverkehr, außerdem ohne besondere Finanzierungsvorgänge und haushaltstechnische Verrechnungen. - 2) Angaben zu den Tilgungsausgaben (unter Absetzung von Umschuldungsbeträgen) aus der Schuldenstatistik.

X. Verschuldung der kreisfreien Städte und Landkreise
(einschließlich Gemeinden und Samtgemeinden)
am 31.12.2008



- Kreisfreie Städte
- 1 Braunschweig
 - 2 Salzgitter
 - 3 Wolfsburg
 - 4 Delmenhorst
 - 5 Emden
 - 6 Oldenburg (Oldb)
 - 7 Osnabrück
 - 8 Wilhelmshaven

- Verschuldung
in Euro je Einwohner
- 1.200 und mehr (7)
 - 1.000 bis unter 1.200 (7)
 - 800 bis unter 1.000 (15)
 - 600 bis unter 800 (6)
 - unter 600 (11)

A. Staatliche und kommunale Schulden

1. Schulden des Landes, der Gemeinden/Gv und der Zweckverbände am 31. Dezember 2008 nach Schuldenarten

| Art der Schulden | Ins- gesamt | Land | Gemeinden/ Gemeinde- verbände | Davon | | Zweck- verbände ¹⁾ |
|---|-------------------|-------------------|-------------------------------------|----------------------|--|----------------------------------|
| | | | | kreisfreie Städte | kreisangehörige Gemeinden/ Samtgem. u. Landkreise | |
| 1 000 € | | | | | | |
| Kreditmarktschulden | 57 507 219 | 50 208 553 | 7 084 561 | 573 417 | 6 511 144 | 214 105 |
| Wertpapierschulden | | | | | | |
| Anleihen | 1 500 000 | 1 500 000 | - | - | - | - |
| Kassenobligationen | - | - | - | - | - | - |
| Unverzinsliche Schatzanweisungen | - | - | - | - | - | - |
| Landesschatzanweisungen | 21 200 000 | 21 200 000 | - | - | - | - |
| Schulden bei | | | | | | |
| Banken und Sparkassen | 28 487 234 | 21 573 270 | 6 708 295 | 560 139 | 6 148 156 | 205 669 |
| Bausparkassen | 41 915 | - | 41 915 | 4 535 | 37 380 | - |
| Versicherungsunternehmen | 4 109 188 | 4 101 439 | 7 749 | 119 | 7 630 | - |
| Sozialversicherungen | | | | | | |
| Bundesanstalt für Arbeit | 2 053 | 1 396 | 657 | 120 | 537 | - |
| öffentlichen Zusatzversorgungs- einrichtungen | 50 498 | 50 000 | 498 | - | 498 | - |
| sonstigen Sozialversicherungen | 11 268 | 11 149 | 119 | - | 119 | - |
| sonst. inländischen Stellen | 331 725 | - | 323 289 | 8 504 | 314 785 | 8 436 |
| ausländischen Stellen | | | | | | |
| Euro-Schulden | 1 773 338 | 1 771 299 | 2 039 | - | 2 039 | - |
| Fremdwährungsschulden | - | - | - | - | - | - |
| Schulden bei öffentlichen Haushalten | 1 207 058 | 881 360 | 322 127 | 16 856 | 305 271 | 3 571 |
| beim Bund und LAF | 883 042 | 881 360 | 1 667 | 229 | 1 438 | 15 |
| beim ERP-Sondervermögen | 1 245 | - | 709 | 2 | 707 | 536 |
| bei Ländern | 29 651 | - | 28 056 | 2 154 | 25 902 | 1 595 |
| bei Gemeinden/Gv. | 251 754 | - | 251 004 | 6 | 250 998 | 750 |
| bei Zweckverbänden | 3 698 | - | 3 023 | - | 3 023 | 675 |
| bei Eigenbetrieben | 37 668 | - | 37 668 | 14 465 | 23 203 | - |
| Schulden insgesamt | 58 714 277 | 51 089 913 | 7 406 688 | 590 273 | 6 816 415 | 217 676 |
| Innere Schulden | | | | | | |
| Innere Darlehen | | | | | | |
| Mittel von Sonderrücklagen | 38 107 | - | 38 107 | - | 38 107 | - |
| Mittel von Sondervermögen ohne Sonderrechnung | 1 833 | - | 1 833 | 138 | 1 695 | - |
| Innere Kassenkredite | 769 600 | 769 600 | - | - | - | - |
| Kassenverstärkungskredite | | | | | | |
| Schatzwechsel | - | - | - | - | - | - |
| Unverzinsliche Schatzanweisungen | - | - | - | - | - | - |
| Buchkredite der Deutschen Bundesbank | - | - | - | - | - | - |
| Sonstige Kassenkredite | 4 092 534 | - | 4 091 359 | 311 581 | 3 779 778 | 1 175 |
| Bürgschaften, Garantien und sonstige Gewährleistungen | 6 515 123 | 4 809 736 | 1 705 387 | 621 916 | 1 083 471 | - |
| Verpflichtungen aus kredit- ähnlichen Rechtsgeschäften | | | | | | |
| Hypotheken, Grund- und Renten- schulden | 15 584 | 55 | 15 529 | 572 | 14 957 | - |
| Restkaufgelder | 13 812 | - | 13 812 | 2 032 | 11 780 | - |
| Leasingverträge | 109 025 | - | 108 565 | 9 537 | 99 028 | 460 |

1) Und andere juristische Personen zwischengemeindlicher Zusammenarbeit, soweit sie anstelle kommunaler Körperschaften kommunale Aufgaben wahrnehmen (ohne kaufmännisch buchende Verbände, die ausschließlich Aufgaben von Wirtschaftsunternehmen erfüllen).

A. Staatliche und kommunale Schulden

2. Schuldenaufnahme und sonstige Schuldenzugänge des Landes, der Gemeinden/Gv und der Zweckverbände vom 1. Januar bis 31. Dezember 2008 nach Schuldenarten

| Art der Schulden | Ins- gesamt | Land | Gemeinden/ Gemeinde- verbände | Davon | | Zweck- verbände ¹⁾ |
|--|------------------|------------------|-------------------------------------|----------------------|--|----------------------------------|
| | | | | kreisfreie Städte | kreisangehörige Gemeinden/ Samtgem. u. Landkreise | |
| 1 000 € | | | | | | |
| Schuldenaufnahme | | | | | | |
| Kreditmarktschulden | 7 697 608 | 6 923 000 | 755 414 | 96 810 | 658 604 | 19 194 |
| Wertpapierschulden | | | | | | |
| Anleihen | - | - | - | - | - | - |
| Kassenobligationen | - | - | - | - | - | - |
| Unverzinsliche Schatzanweisungen | - | - | - | - | - | - |
| Landesschatzanweisungen | 4 850 000 | 4 850 000 | - | - | - | - |
| Schulden bei | | | | | | |
| Banken und Sparkassen | 1 697 932 | 944 000 | 734 738 | 96 810 | 637 928 | 19 194 |
| Bausparkassen | 76 | - | 76 | - | 76 | - |
| Versicherungsunternehmen | 1 068 460 | 1 067 000 | 1 460 | - | 1 460 | - |
| Sozialversicherungen | | | | | | |
| Bundesanstalt für Arbeit | - | - | - | - | - | - |
| öffentlichen Zusatzversorgungs- einrichtungen | - | - | - | - | - | - |
| sonstigen Sozialversicherungen | 11 000 | 11 000 | - | - | - | - |
| sonst. inländischen Stellen | 19 140 | - | 19 140 | - | 19 140 | - |
| ausländischen Stellen | | | | | | |
| Euro - Schulden | 51 000 | 51 000 | - | - | - | - |
| Fremdwährungsschulden | - | - | - | - | - | - |
| Schulden bei öffentlichen Haushalten | 33 733 | - | 32 764 | 6 885 | 25 879 | 969 |
| beim Bund und LAF | - | - | - | - | - | - |
| beim ERP-Sondervermögen | - | - | - | - | - | - |
| bei Ländern | 166 | - | 166 | - | 166 | - |
| bei Gemeinden/Gv. | 25 017 | - | 24 213 | - | 24 213 | 804 |
| bei Zweckverbänden | 1 665 | - | 1 500 | - | 1 500 | 165 |
| bei Eigenbetrieben | 6 885 | - | 6 885 | 6 885 | - | - |
| Schulden insgesamt | 7 731 341 | 6 923 000 | 788 178 | 103 695 | 684 483 | 20 163 |
| Sonstige Schuldenzugänge | | | | | | |
| Kreditmarktschulden | 138 266 | - | 59 100 | 847 | 58 253 | 79 166 |
| Wertpapierschulden | | | | | | |
| Anleihen | - | - | - | - | - | - |
| Sonstige Wertpapiere | - | - | - | - | - | - |
| Schulden bei | | | | | | |
| Kreditinstituten und dgl. | 136 162 | - | 56 996 | 847 | 56 149 | 79 166 |
| Sozialversicherungen | - | - | - | - | - | - |
| sonst. inländischen Stellen | 2 104 | - | 2 104 | - | 2 104 | - |
| ausländischen Stellen | - | - | - | - | - | - |
| Schulden bei öffentlichen Haushalten | 46 | - | 46 | - | 46 | - |
| beim Bund und LAF | - | - | - | - | - | - |
| beim ERP-Sondervermögen | - | - | - | - | - | - |
| bei Ländern | 46 | - | 46 | - | 46 | - |
| bei Gemeinden/Gv. | - | - | - | - | - | - |
| bei Zweckverbänden | - | - | - | - | - | - |
| bei Eigenbetrieben | - | - | - | - | - | - |
| Sonstige Schuldenzugänge insgesamt | 138 312 | - | 59 146 | 847 | 58 299 | 79 166 |
| Schuldenaufnahme und sonstige Schuldenzugänge insgesamt | 7 869 653 | 6 923 000 | 847 324 | 104 542 | 742 782 | 99 329 |

1) Vgl. Fußnoten auf Seite 16

A. Staatliche und kommunale Schulden

3. Schuldentilgung und sonstige Schuldenabgänge des Landes, der Gemeinden/Gv und der Zweckverbände vom 1. Januar bis 31. Dezember 2008 nach Schuldenarten

| Art der Schulden | Ins- gesamt | Land | Gemeinden/ Gemeinde- verbände | Davon | | Zweck- verbände ¹⁾ |
|---|------------------|------------------|-------------------------------------|----------------------|--|----------------------------------|
| | | | | kreisfreie Städte | kreisangehörige Gemeinden/ Samtgem. u. Landkreise | |
| 1 000 € | | | | | | |
| Schuldentilgung | | | | | | |
| Kreditmarktschulden | 7 174 848 | 6 159 183 | 1 003 484 | 228 439 | 775 045 | 12 181 |
| Wertpapiersschulden | | | | | | |
| Anleihen | - | - | - | - | - | - |
| Kassenobligationen | - | - | - | - | - | - |
| Unverzinsliche Schatzanweisungen | - | - | - | - | - | - |
| Landesschatzanweisungen | 4 550 000 | 4 550 000 | - | - | - | - |
| Schulden bei | | | | | | |
| Banken und Bausparkassen | 2 546 266 | 1 580 741 | 953 730 | 220 238 | 733 492 | 11 795 |
| Bausparkassen | 4 461 | - | 4 461 | 507 | 3 954 | - |
| Versicherungsunternehmen | 1 728 | - | 1 728 | 31 | 1 697 | - |
| Sozialversicherungen | | | | | | |
| Bundesanstalt für Arbeit | 459 | 317 | 142 | 9 | 133 | - |
| öffentlichen Zusatzversorgungs- | | | | | | |
| einrichtungen | 128 | - | 128 | - | 128 | - |
| sonstigen Sozialversicherungen | 32 | 4 | 28 | - | 28 | - |
| sonst. inländischen Stellen | 43 535 | - | 43 149 | 7 654 | 35 495 | 386 |
| ausländischen Stellen | | | | | | |
| Euro - Schulden | 28 239 | 28 121 | 118 | - | 118 | - |
| Fremdwährungsschulden | - | - | - | - | - | - |
| Schulden bei öffentlichen Haushalten | 60 933 | 25 696 | 34 842 | 9 106 | 25 736 | 395 |
| beim Bund und LAF | 25 934 | 25 696 | 207 | 34 | 173 | 31 |
| beim ERP - Sondervermögen | 263 | - | 103 | 1 | 102 | 160 |
| bei Ländern | 3 035 | - | 2 898 | 181 | 2 717 | 137 |
| bei Gemeinden / Gv | 21 891 | - | 21 837 | 1 | 21 836 | 54 |
| bei Zweckverbänden | 346 | - | 333 | - | 333 | 13 |
| bei Eigenbetrieben | 9 464 | - | 9 464 | 8 889 | 575 | - |
| Schulden insgesamt | 7 235 781 | 6 184 879 | 1 038 326 | 237 545 | 800 781 | 12 576 |
| Sonstige Schuldenabgänge | | | | | | |
| Kreditmarktschulden | 80 940 | - | 77 870 | 23 401 | 54 469 | 3 070 |
| Wertpapiersschulden | | | | | | |
| Anleihen | - | - | - | - | - | - |
| Sonstige Wertpapiere | - | - | - | - | - | - |
| Schulden bei | | | | | | |
| Kreditinstituten und dgl. | 80 940 | - | 77 870 | 23 401 | 54 469 | 3 070 |
| Sozialversicherungen | - | - | - | - | - | - |
| sonst. inländischen Stellen | - | - | - | - | - | - |
| ausländischen Stellen | - | - | - | - | - | - |
| Schulden bei öffentlichen Haushalten | 2 | - | 2 | - | 2 | - |
| beim Bund und LAF | - | - | - | - | - | - |
| beim ERP - Sondervermögen | - | - | - | - | - | - |
| bei Ländern | - | - | - | - | - | - |
| bei Gemeinden /Gv | 2 | - | 2 | - | 2 | - |
| bei Zweckverbänden | - | - | - | - | - | - |
| bei Eigenbetrieben | - | - | - | - | - | - |
| Sonstige Schuldenabgänge insgesamt | 80 942 | - | 77 872 | 23 401 | 54 471 | 3 070 |
| Schuldentilgung und sonstige Schuldenabgänge insgesamt | 7 316 723 | 6 184 879 | 1 116 198 | 260 946 | 855 252 | 15 646 |

1) Vgl. Fußnoten auf Seite 16

A. Staatliche und kommunale Schulden

4. Schuldenaufnahme des Landes, der Gemeinden/Gv und der Zweckverbände vom 1. Januar bis 31. Dezember 2008 nach Schuldenarten und Laufzeiten

| Art der Schulden | Ins- gesamt | Land | Gemeinden/ Gemeinde- verbände | Davon | | Zweck- verbände ¹⁾ |
|---|------------------|------------------|-------------------------------------|----------------------|--|----------------------------------|
| | | | | kreisfreie Städte | kreisangehörige Gemeinden/ Samtgem. u. Landkreise | |
| 1 000 € | | | | | | |
| Laufzeit bis einschl. 1 Jahr | | | | | | |
| Kreditmarktschulden | 88 301 | - | 88 301 | 72 973 | 15 328 | - |
| Wertpapiersschulden | - | - | - | - | - | - |
| Schulden bei | | | | | | |
| Kreditinstituten und dgl. | 88 301 | - | 88 301 | 72 973 | 15 328 | - |
| Sozialversicherungen | - | - | - | - | - | - |
| sonst. inländischen Stellen | - | - | - | - | - | - |
| ausländischen Stellen | - | - | - | - | - | - |
| Schulden bei öffentlichen Haushalten | - | - | - | - | - | - |
| Schuldenaufnahme zusammen | 88 301 | - | 88 301 | 72 973 | 15 328 | - |
| Laufzeit über 1 Jahr bis unter 5 Jahre | | | | | | |
| | 3 225 202 | 3 200 000 | 23 102 | - | 23 102 | 2 100 |
| Wertpapiersschulden | 3 200 000 | 3 200 000 | - | - | - | - |
| Schulden bei | | | | | | |
| Kreditinstituten und dgl. | 25 068 | - | 22 968 | - | 22 968 | 2 100 |
| Sozialversicherungen | - | - | - | - | - | - |
| sonst. inländischen Stellen | 134 | - | 134 | - | 134 | - |
| ausländischen Stellen | - | - | - | - | - | - |
| Schulden bei öffentlichen Haushalten | 1 000 | - | 1 000 | - | 1 000 | - |
| Schuldenaufnahme zusammen | 3 226 202 | 3 200 000 | 24 102 | - | 24 102 | 2 100 |
| Laufzeit über 5 Jahre | | | | | | |
| | 4 384 105 | 3 723 000 | 644 011 | 23 837 | 620 174 | 17 094 |
| Wertpapiersschulden | 1 650 000 | 1 650 000 | - | - | - | - |
| Schulden bei | | | | | | |
| Kreditinstituten und dgl. | 2 653 099 | 2 011 000 | 625 005 | 23 837 | 601 168 | 17 094 |
| Sozialversicherungen | 11 000 | 11 000 | - | - | - | - |
| sonst. inländischen Stellen | 19 006 | - | 19 006 | - | 19 006 | - |
| ausländischen Stellen | 51 000 | 51 000 | - | - | - | - |
| Schulden bei öffentlichen Haushalten | 32 733 | - | 31 764 | 6 885 | 24 879 | 969 |
| beim Bund und LAF | - | - | - | - | - | - |
| beim ERP - Sondervermögen | - | - | - | - | - | - |
| bei Ländern | 166 | - | 166 | - | 166 | - |
| bei Gemeinden / Gv | 25 017 | - | 24 213 | - | 24 213 | 804 |
| bei Zweckverbänden | 665 | - | 500 | - | 500 | 165 |
| bei Eigenbetrieben | 6 885 | - | 6 885 | 6 885 | - | - |
| Schuldenaufnahme zusammen | 4 416 838 | 3 723 000 | 675 775 | 30 722 | 645 053 | 18 063 |
| Schuldenaufnahme insgesamt | 7 731 341 | 6 923 000 | 788 178 | 103 695 | 684 483 | 20 163 |

1) Vgl. Fußnoten auf Seite 16

B. Kommunale Schulden - Ergebnisse auf Landesebene

5. Schulden der Gemeinden/Gv am 31. Dezember 2008

nach Körperschaftsgruppen und Gemeindegrößenklassen sowie nach Schuldenarten

| Art der Schulden | Gemeinden/Gv insgesamt | Kreisfreie Städte | | | |
|--|---------------------------|-------------------|----------------------------|---|----------------------------------|
| | | zusammen | unter 100 000 Einwohner | 100 000 bis unter 200 000 Einwohner | 200 000 und mehr Einwohner |
| | | | | | |
| 1 | 2 | 3 | 4 | 5 | |
| Kreditmarktschulden | 7 084 561 | 573 417 | 93 332 | 347 016 | 133 069 |
| Anleihen | - | - | - | - | - |
| Schulden bei | | | | | |
| Sparkassen | 1 409 038 | 22 473 | 4 124 | 18 349 | - |
| Girozentralen / Landesbanken | 2 719 144 | 256 867 | 21 403 | 151 852 | 83 612 |
| sonst. inländ. Kreditinstituten | 2 580 113 | 280 799 | 67 685 | 176 696 | 36 418 |
| Bausparkassen | 41 915 | 4 535 | - | - | 4 535 |
| Versicherungsunternehmen | 7 749 | 119 | - | 119 | - |
| Sozialversicherungen | | | | | |
| Bundesanstalt für Arbeit | 657 | 120 | 120 | - | - |
| öffentliche Zusatzversorgungseinrichtungen | 498 | - | - | - | - |
| sonstige Sozialversicherungen | 119 | - | - | - | - |
| sonst. inländischen Stellen | 323 289 | 8 504 | - | - | 8 504 |
| ausländischen Stellen | | | | | |
| Euro - Schulden | 2 039 | - | - | - | - |
| Fremdwährungsschulden | - | - | - | - | - |
| Schulden bei öffentlichen Haushalten | 322 127 | 16 856 | 1 027 | 1 301 | 14 528 |
| beim Bund und LAF | 1 667 | 229 | 91 | 137 | 1 |
| beim ERP - Sondervermögen | 709 | 2 | - | 2 | - |
| bei Ländern | 28 056 | 2 154 | 936 | 1 156 | 62 |
| bei Gemeinden / Gv | 251 004 | 6 | - | 6 | - |
| bei Zweckverbänden | 3 023 | - | - | - | - |
| bei Eigenbetrieben | 37 668 | 14 465 | - | - | 14 465 |
| Schulden insgesamt | 7 406 688 | 590 273 | 94 359 | 348 317 | 147 597 |
| Kassenkredite | 4 091 359 | 311 581 | 74 885 | 236 696 | - |
| Innere Darlehen | | | | | |
| Mittel von Sonderrücklagen | 38 107 | - | - | - | - |
| Mittel von Sondervermögen ohne Sonderrechnung | 1 833 | 138 | - | 138 | - |
| Verpflichtungen aus kreditähnlichen Rechtsgeschäften | | | | | |
| Hypotheken-, Grund- und Rentenschulden | 15 529 | 572 | - | 167 | 405 |
| Restkaufgelder | 13 812 | 2 032 | - | 2 032 | - |
| Leasingverträge | 108 565 | 9 537 | - | 9 537 | - |
| Bürgschaften, Garantien und sonstige Gewährleistungen | 1 705 387 | 621 916 | 214 727 | 265 088 | 142 101 |

| Kreisangehörige Gemeinden, Samtgemeinden, Landkreise | | | | | | | | | | |
|--|---|--------------------------|--|---|---|--|---|----------------------------------|--------------------|-----------------|
| zu- sammen | kreisangehörige Gemeinden und Samtgemeinden | | | | | | | | | Land- kreise |
| | zu- sammen | unter 5 000 Einwohner | 5 000 bis unter 10 000 Einwohner | 10 000 bis unter 20 000 Einwohner | 20 000 bis unter 50 000 Einwohner | 50 000 bis unter 100 000 Einwohner | 100 000 bis unter 200 000 Einwohner | 200 000 und mehr Einwohner | Samt- gemeinden | |
| 1 000 € | | | | | | | | | | |
| 6 | 7 | 8 | 9 | 10 | 11 | 12 | 13 | 14 | 15 | 16 |
| 6 511 144 | 4 275 446 | 187 126 | 377 173 | 739 136 | 1 146 126 | 493 834 | 136 473 | 709 951 | 485 627 | 2 235 698 |
| - | - | - | - | - | - | - | - | - | - | - |
| 1 386 565 | 854 165 | 40 598 | 80 628 | 131 308 | 231 871 | 83 441 | 24 936 | 164 121 | 97 262 | 532 400 |
| 2 462 277 | 1 412 488 | 37 119 | 104 417 | 226 644 | 412 489 | 140 558 | 45 336 | 313 031 | 132 894 | 1 049 789 |
| 2 299 314 | 1 772 962 | 101 032 | 179 488 | 326 875 | 444 174 | 238 490 | 64 059 | 198 634 | 220 210 | 526 352 |
| 37 380 | 33 992 | 274 | - | 402 | 268 | - | - | 32 899 | 149 | 3 388 |
| 7 630 | 7 518 | 143 | 988 | 1 474 | 1 221 | 84 | - | 773 | 2 835 | 112 |
| 537 | 391 | 42 | 48 | 223 | 20 | - | - | - | 58 | 146 |
| 498 | 498 | - | - | - | - | - | - | 493 | 5 | - |
| 119 | 110 | 8 | - | 19 | 40 | - | - | - | 43 | 9 |
| 314 785 | 191 283 | 7 910 | 11 604 | 50 152 | 56 043 | 31 261 | 2 142 | - | 32 171 | 123 502 |
| 2 039 | 2 039 | - | - | 2 039 | - | - | - | - | - | - |
| - | - | - | - | - | - | - | - | - | - | - |
| 305 271 | 189 868 | 4 407 | 23 134 | 34 881 | 66 971 | 13 758 | 72 | 932 | 45 713 | 115 403 |
| 1 438 | 1 386 | 180 | 19 | 745 | 280 | 4 | - | 138 | 20 | 52 |
| 707 | 707 | 191 | 80 | - | 244 | - | - | - | 192 | - |
| 25 902 | 22 396 | 1 503 | 7 113 | 2 258 | 7 330 | 471 | 46 | 794 | 2 881 | 3 506 |
| 250 998 | 157 822 | 2 515 | 15 737 | 31 272 | 55 743 | 13 128 | 26 | - | 39 401 | 93 176 |
| 3 023 | 3 017 | 18 | 79 | - | - | 155 | - | - | 2 765 | 6 |
| 23 203 | 4 540 | - | 106 | 606 | 3 374 | - | - | - | 454 | 18 663 |
| 6 816 415 | 4 465 314 | 191 533 | 400 307 | 774 017 | 1 213 097 | 507 592 | 136 545 | 710 883 | 531 340 | 2 351 101 |
| 3 779 778 | 1 868 008 | 65 400 | 108 146 | 245 769 | 386 629 | 342 663 | 359 995 | 75 900 | 283 506 | 1 911 770 |
| 38 107 | 4 161 | - | - | - | 31 | - | - | 4 130 | - | 33 946 |
| 1 695 | 1 612 | - | - | - | 89 | - | 1 523 | - | - | 83 |
| 14 957 | 275 | - | - | 92 | 132 | 51 | - | - | - | 14 682 |
| 11 780 | 11 780 | - | 503 | 1 346 | 41 | 9 890 | - | - | - | - |
| 99 028 | 33 773 | 28 | 268 | 153 | 22 253 | 9 514 | 929 | - | 628 | 65 255 |
| 1 083 471 | 941 682 | 13 827 | 117 121 | 102 213 | 269 476 | 253 631 | 57 345 | 105 154 | 22 915 | 141 789 |

B. Kommunale Schulden - Ergebnisse auf Landesebene

6. Schuldenaufnahme u. sonstige Schuldenzugänge der Gemeinden/Gemeindeverbände vom 1. Jan. bis 31. Dez. 2008 nach Körperschaftsgruppen und Gemeindegrößenklassen sowie nach Schuldenarten

| Art der Schulden | Gemeinden/Gv insgesamt | Kreisfreie Städte | | | |
|--|---------------------------|-------------------|----------------------------|---|----------------------------------|
| | | zu- sammen | unter 100 000 Einwohner | 100 000 bis unter 200 000 Einwohner | 200 000 und mehr Einwohner |
| | | 1 000 € | | | |
| | 1 | 2 | 3 | 4 | 5 |
| Schuldenaufnahme | | | | | |
| Kreditmarktschulden | 755 414 | 96 810 | 10 259 | 79 306 | 7 245 |
| Anleihen | - | - | - | - | - |
| Schulden bei | | | | | |
| Sparkassen | 162 641 | 1 067 | - | 1 067 | - |
| Girozentralen / Landesbanken | 226 997 | 29 352 | 2 150 | 27 202 | - |
| sonst. inländ. Kreditinstituten | 345 100 | 66 391 | 8 109 | 51 037 | 7 245 |
| Bausparkassen | 76 | - | - | - | - |
| Versicherungsunternehmen | 1 460 | - | - | - | - |
| Sozialversicherungen | | | | | |
| Bundesanstalt für Arbeit | - | - | - | - | - |
| öffentliche Zusatzversorgungs- einrichtungen | - | - | - | - | - |
| sonstige Sozialversicherungen | - | - | - | - | - |
| sonst. inländischen Stellen | 19 140 | - | - | - | - |
| ausländischen Stellen | | | | | |
| Euro - Schulden | - | - | - | - | - |
| Fremdwährungsschulden | - | - | - | - | - |
| Schulden bei öffentlichen Haushalten | 32 764 | 6 885 | - | - | 6 885 |
| beim Bund und LAF | - | - | - | - | - |
| beim ERP - Sondervermögen | - | - | - | - | - |
| bei Ländern | 166 | - | - | - | - |
| bei Gemeinden / Gv | 24 213 | - | - | - | - |
| bei Zweckverbänden | 1 500 | - | - | - | - |
| bei Eigenbetrieben | 6 885 | 6 885 | - | - | 6 885 |
| Schuldenaufnahme insgesamt | 788 178 | 103 695 | 10 259 | 79 306 | 14 130 |
| Sonstige Schuldenzugänge | | | | | |
| Kreditmarktschulden | 59 100 | 847 | 847 | - | - |
| Schulden bei | | | | | |
| Kreditinstituten und dgl. | 56 996 | 847 | 847 | - | - |
| Sozialversicherungen | - | - | - | - | - |
| sonst. inländischen Stellen | 2 104 | - | - | - | - |
| ausländischen Stellen | - | - | - | - | - |
| Schulden bei öffentlichen Haushalten | 46 | - | - | - | - |
| Sonstige Schuldenzugänge insgesamt | 59 146 | 847 | 847 | - | - |
| Schuldenaufnahme und sonstige Schuldenzugänge insgesamt | 847 324 | 104 542 | 11 106 | 79 306 | 14 130 |

| Kreisangehörige Gemeinden, Samtgemeinden, Landkreise | | | | | | | | | | |
|--|---|--------------------------|--|---|---|--|---|----------------------------------|--------------------|-----------------|
| zu- sammen | kreisangehörige Gemeinden und Samtgemeinden | | | | | | | | | Land- kreise |
| | zu- sammen | unter 5 000 Einwohner | 5 000 bis unter 10 000 Einwohner | 10 000 bis unter 20 000 Einwohner | 20 000 bis unter 50 000 Einwohner | 50 000 bis unter 100 000 Einwohner | 100 000 bis unter 200 000 Einwohner | 200 000 und mehr Einwohner | Samt- gemeinden | |
| 1 000 € | | | | | | | | | | |
| 6 | 7 | 8 | 9 | 10 | 11 | 12 | 13 | 14 | 15 | 16 |
| 658 604 | 479 436 | 14 634 | 38 880 | 70 006 | 78 000 | 67 189 | 8 755 | 176 416 | 25 556 | 179 168 |
| - | - | - | - | - | - | - | - | - | - | - |
| 161 574 | 141 841 | 4 501 | 7 551 | 13 039 | 21 580 | 7 896 | 1 783 | 79 609 | 5 882 | 19 733 |
| 197 645 | 82 854 | 3 142 | 11 998 | 24 226 | 25 789 | 8 528 | - | 6 001 | 3 170 | 114 791 |
| 278 709 | 245 869 | 6 488 | 17 788 | 29 036 | 28 569 | 50 765 | 6 972 | 90 276 | 15 975 | 32 840 |
| 76 | 76 | 76 | - | - | - | - | - | - | - | - |
| 1 460 | 1 460 | - | 143 | 165 | 93 | - | - | 530 | 529 | - |
| - | - | - | - | - | - | - | - | - | - | - |
| - | - | - | - | - | - | - | - | - | - | - |
| - | - | - | - | - | - | - | - | - | - | - |
| 19 140 | 7 336 | 427 | 1 400 | 3 540 | 1 969 | - | - | - | - | 11 804 |
| - | - | - | - | - | - | - | - | - | - | - |
| - | - | - | - | - | - | - | - | - | - | - |
| 25 879 | 14 111 | 111 | 514 | 2 408 | 5 980 | 1 134 | - | - | 3 964 | 11 768 |
| - | - | - | - | - | - | - | - | - | - | - |
| - | - | - | - | - | - | - | - | - | - | - |
| 166 | 166 | - | - | - | - | 166 | - | - | - | - |
| 24 213 | 12 445 | 111 | 514 | 2 408 | 5 980 | 968 | - | - | 2 464 | 11 768 |
| 1 500 | 1 500 | - | - | - | - | - | - | - | 1 500 | - |
| - | - | - | - | - | - | - | - | - | - | - |
| 684 483 | 493 547 | 14 745 | 39 394 | 72 414 | 83 980 | 68 323 | 8 755 | 176 416 | 29 520 | 190 936 |
| 58 253 | 42 273 | 13 | 2 519 | 2 077 | 2 902 | - | 744 | 33 988 | 30 | 15 980 |
| 56 149 | 42 273 | 13 | 2 519 | 2 077 | 2 902 | - | 744 | 33 988 | 30 | 13 876 |
| - | - | - | - | - | - | - | - | - | - | - |
| 2 104 | - | - | - | - | - | - | - | - | - | 2 104 |
| - | - | - | - | - | - | - | - | - | - | - |
| 46 | 46 | - | 46 | - | - | - | - | - | - | - |
| 58 299 | 42 319 | 13 | 2 565 | 2 077 | 2 902 | - | 744 | 33 988 | 30 | 15 980 |
| 742 782 | 535 866 | 14 758 | 41 959 | 74 491 | 86 882 | 68 323 | 9 499 | 210 404 | 29 550 | 206 916 |

B. Kommunale Schulden - Ergebnisse auf Landesebene

7. Schuldenaufnahme u. sonstige Schuldenzugänge der Gemeinden/Gemeindeverbände vom 1. Jan. bis 31. Dez. 2008 nach Körperschaftsgruppen und Gemeindegrößenklassen sowie nach Schuldenarten

| Art der Schulden | Gemeinden/Gv insgesamt | Kreisfreie Städte | | | |
|---|---------------------------|-------------------|----------------------------|---|----------------------------------|
| | | zusammen | unter 100 000 Einwohner | 100 000 bis unter 200 000 Einwohner | 200 000 und mehr Einwohner |
| | | | | | |
| 1 | 2 | 3 | 4 | 5 | |
| Schuldentilgung | | | | | |
| Kreditmarktschulden | 1 003 484 | 228 439 | 10 235 | 195 663 | 22 541 |
| Anleihen | - | - | - | - | - |
| Schulden bei | | | | | |
| Sparkassen | 185 279 | 19 915 | 224 | 19 691 | - |
| Girozentralen / Landesbanken | 389 722 | 89 914 | 6 528 | 72 958 | 10 428 |
| sonst. inländ. Kreditinstituten | 378 729 | 110 409 | 3 474 | 102 976 | 3 959 |
| Bausparkassen | 4 461 | 507 | - | - | 507 |
| Versicherungsunternehmen | 1 728 | 31 | - | 31 | - |
| Sozialversicherungen | | | | | |
| Bundesanstalt für Arbeit | 142 | 9 | 9 | - | - |
| öffentliche Zusatzversorgungseinrichtungen | 128 | - | - | - | - |
| sonstige Sozialversicherungen | 28 | - | - | - | - |
| sonst. inländischen Stellen | 43 149 | 7 654 | - | 7 | 7 647 |
| ausländischen Stellen | | | | | |
| Euro - Schulden | 118 | - | - | - | - |
| Fremdwährungsschulden | - | - | - | - | - |
| Schulden bei öffentlichen Haushalten | 34 842 | 9 106 | 46 | 163 | 8 897 |
| beim Bund und LAF | 207 | 34 | 23 | 9 | 2 |
| beim ERP - Sondervermögen | 103 | 1 | - | 1 | - |
| bei Ländern | 2 898 | 181 | 23 | 152 | 6 |
| bei Gemeinden / Gv | 21 837 | 1 | - | 1 | - |
| bei Zweckverbänden | 333 | - | - | - | - |
| bei Eigenbetrieben | 9 464 | 8 889 | - | - | 8 889 |
| Schuldentilgung insgesamt | 1 038 326 | 237 545 | 10 281 | 195 826 | 31 438 |
| Sonstige Schuldenabgänge | | | | | |
| Kreditmarktschulden | 77 870 | 23 401 | 23 401 | - | - |
| Schulden bei | | | | | |
| Kreditinstituten und dgl. | 77 870 | 23 401 | 23 401 | - | - |
| Sozialversicherungen | - | - | - | - | - |
| sonst. inländischen Stellen | - | - | - | - | - |
| ausländischen Stellen | - | - | - | - | - |
| Schulden bei öffentlichen Haushalten | 2 | - | - | - | - |
| Sonstige Schuldenabgänge insgesamt | 77 872 | 23 401 | 23 401 | - | - |
| Schuldentilgung und sonstige Schuldenabgänge insgesamt | 1 116 198 | 260 946 | 33 682 | 195 826 | 31 438 |

| Kreisangehörige Gemeinden und Samtgemeinden, Landkreise | | | | | | | | | | |
|---|---|--------------------------|--|---|---|--|---|----------------------------------|--------------------|-----------------|
| zu- sammen | kreisangehörige Gemeinden und Samtgemeinden | | | | | | | | | Land- kreise |
| | zu- sammen | unter 5 000 Einwohner | 5 000 bis unter 10 000 Einwohner | 10 000 bis unter 20 000 Einwohner | 20 000 bis unter 50 000 Einwohner | 50 000 bis unter 100 000 Einwohner | 100 000 bis unter 200 000 Einwohner | 200 000 und mehr Einwohner | Samt- gemeinden | |
| 1 000 € | | | | | | | | | | |
| 6 | 7 | 8 | 9 | 10 | 11 | 12 | 13 | 14 | 15 | 16 |
| 775 045 | 531 272 | 18 116 | 44 268 | 70 667 | 110 744 | 74 389 | 15 555 | 150 949 | 46 584 | 243 773 |
| - | - | - | - | - | - | - | - | - | - | - |
| 165 364 | 110 917 | 5 327 | 13 490 | 15 215 | 26 183 | 23 636 | 6 281 | 6 321 | 14 464 | 54 447 |
| 299 808 | 169 697 | 2 360 | 10 259 | 20 538 | 31 604 | 17 604 | 3 630 | 73 028 | 10 674 | 130 111 |
| 268 320 | 212 343 | 9 550 | 18 253 | 29 436 | 45 210 | 16 512 | 5 432 | 68 440 | 19 510 | 55 977 |
| 3 954 | 3 224 | 9 | 26 | 68 | 151 | - | - | 2 945 | 25 | 730 |
| 1 697 | 1 668 | 42 | 305 | 342 | 283 | 38 | - | 89 | 569 | 29 |
| 133 | 113 | 33 | 14 | 46 | 8 | - | - | - | 12 | 20 |
| 128 | 128 | - | - | - | - | - | - | 126 | 2 | - |
| 28 | 26 | 2 | - | 4 | 11 | - | - | - | 9 | 2 |
| 35 495 | 33 038 | 793 | 1 921 | 4 900 | 7 294 | 16 599 | 212 | - | 1 319 | 2 457 |
| 118 | 118 | - | - | 118 | - | - | - | - | - | - |
| - | - | - | - | - | - | - | - | - | - | - |
| 25 736 | 17 891 | 422 | 2 155 | 3 301 | 6 010 | 1 521 | 9 | 69 | 4 404 | 7 845 |
| 173 | 129 | 31 | 2 | 38 | 29 | 2 | - | 6 | 21 | 44 |
| 102 | 102 | 13 | 9 | 4 | 49 | - | - | - | 27 | - |
| 2 717 | 2 378 | 57 | 670 | 282 | 830 | 333 | 4 | 63 | 139 | 339 |
| 21 836 | 14 571 | 320 | 1 439 | 2 906 | 4 937 | 1 186 | 5 | - | 3 778 | 7 265 |
| 333 | 332 | 1 | - | 4 | - | - | - | - | 327 | 1 |
| 575 | 379 | - | 35 | 67 | 165 | - | - | - | 112 | 196 |
| 800 781 | 549 163 | 18 538 | 46 423 | 73 968 | 116 754 | 75 910 | 15 564 | 151 018 | 50 988 | 251 618 |
| 54 469 | 54 469 | 2 | 2 707 | 7 269 | 7 691 | - | - | 36 449 | 351 | - |
| 54 469 | 54 469 | 2 | 2 707 | 7 269 | 7 691 | - | - | 36 449 | 351 | - |
| - | - | - | - | - | - | - | - | - | - | - |
| - | - | - | - | - | - | - | - | - | - | - |
| 2 | 2 | - | - | - | - | - | - | - | 2 | - |
| 54 471 | 54 471 | 2 | 2 707 | 7 269 | 7 691 | - | - | 36 449 | 353 | - |
| 855 252 | 603 634 | 18 540 | 49 130 | 81 237 | 124 445 | 75 910 | 15 564 | 187 467 | 51 341 | 251 618 |

B. Kommunale Schulden - Ergebnisse auf Landesebene

8. Schuldenaufnahme der Gemeinden/Gemeindeverbände vom 1. Januar bis 31. Dezember 2008 nach Körperschaftsgruppen und Gemeindegrößenklassen sowie nach Schuldenarten und Laufzeiten Kreditmarktschulden am 31. Dezember 2008 nach Fälligkeit

| Art der Schulden | Gemeinden/Gv insgesamt | Kreisfreie Städte | | | |
|---|---------------------------|-------------------|----------------------------|---|----------------------------------|
| | | zu- sammen | unter 100 000 Einwohner | 100 000 bis unter 200 000 Einwohner | 200 000 und mehr Einwohner |
| | | | | | |
| 1 | 2 | 3 | 4 | 5 | |
| Laufzeit bis einschl. 1 Jahr | | | | | |
| Kreditmarktschulden | 88 301 | 72 973 | - | 72 973 | - |
| Wertpapierschulden | - | - | - | - | - |
| bei Kreditinstituten u. dgl. | 88 301 | 72 973 | - | 72 973 | - |
| bei Sozialversicherungen | - | - | - | - | - |
| bei sonst. inländischen Stellen | - | - | - | - | - |
| bei ausländischen Stellen | - | - | - | - | - |
| Schulden bei öffentlichen Haushalten | - | - | - | - | - |
| Schuldenaufnahme zusammen | 88 301 | 72 973 | - | 72 973 | - |
| Laufzeit über 1 Jahr bis unter 5 Jahre | | | | | |
| Kreditmarktschulden | 23 102 | - | - | - | - |
| Wertpapierschulden | - | - | - | - | - |
| bei Kreditinstituten u. dgl. | 22 968 | - | - | - | - |
| bei Sozialversicherungen | - | - | - | - | - |
| bei sonst. inländischen Stellen | 134 | - | - | - | - |
| bei ausländischen Stellen | - | - | - | - | - |
| Schulden bei öffentlichen Haushalten | 1 000 | - | - | - | - |
| Schuldenaufnahme zusammen | 24 102 | - | - | - | - |
| Laufzeit über 5 Jahre | | | | | |
| Kreditmarktschulden | 644 011 | 23 837 | 10 259 | 6 333 | 7 245 |
| Wertpapierschulden | - | - | - | - | - |
| bei Kreditinstituten u. dgl. | 625 005 | 23 837 | 10 259 | 6 333 | 7 245 |
| bei Sozialversicherungen | - | - | - | - | - |
| bei sonst. inländischen Stellen | 19 006 | - | - | - | - |
| bei ausländischen Stellen | - | - | - | - | - |
| Schulden bei öffentlichen Haushalten | 31 764 | 6 885 | - | - | 6 885 |
| Schuldenaufnahme zusammen | 675 775 | 30 722 | 10 259 | 6 333 | 14 130 |
| Schuldenaufnahme insgesamt | 788 178 | 103 695 | 10 259 | 79 306 | 14 130 |
| Kreditmarktschulden nach Fälligkeit | | | | | |
| von den am 31.12.2008 nachgewiesenen Kreditmarktschulden werden planmäßig fällig: | | | | | |
| im Haushaltsjahr 2009 | 427 694 | 37 822 | 5 562 | 21 774 | 10 486 |
| im Haushaltsjahr 2010 | 413 637 | 48 793 | 5 427 | 21 271 | 22 095 |
| im Haushaltsjahr 2011 | 424 115 | 59 594 | 4 971 | 20 061 | 34 562 |
| im Haushaltsjahr 2012 | 383 800 | 31 267 | 4 625 | 19 575 | 7 067 |
| im Haushaltsjahr 2013 | 375 949 | 30 598 | 4 582 | 19 119 | 6 897 |
| nach dem 31.12.2013 | 5 059 390 | 365 343 | 68 165 | 245 216 | 51 962 |

| Kreisangehörige Gemeinden, Samtgemeinden, Landkreise | | | | | | | | | | |
|--|---|--------------------------|--|---|---|--|---|----------------------------------|--------------------|-----------------|
| zu- sammen | kreisangehörige Gemeinden und Samtgemeinden | | | | | | | | | Land- kreise |
| | zu- sammen | unter 5 000 Einwohner | 5 000 bis unter 10 000 Einwohner | 10 000 bis unter 20 000 Einwohner | 20 000 bis unter 50 000 Einwohner | 50 000 bis unter 100 000 Einwohner | 100 000 bis unter 200 000 Einwohner | 200 000 und mehr Einwohner | Samt- gemeinden | |
| 1 000 € | | | | | | | | | | |
| 6 | 7 | 8 | 9 | 10 | 11 | 12 | 13 | 14 | 15 | 16 |
| 15 328 | 15 328 | 756 | - | 894 | 6 255 | 6 923 | - | - | 500 | - |
| - | - | - | - | - | - | - | - | - | - | - |
| 15 328 | 15 328 | 756 | - | 894 | 6 255 | 6 923 | - | - | 500 | - |
| - | - | - | - | - | - | - | - | - | - | - |
| - | - | - | - | - | - | - | - | - | - | - |
| - | - | - | - | - | - | - | - | - | - | - |
| 15 328 | 15 328 | 756 | - | 894 | 6 255 | 6 923 | - | - | 500 | - |
| 23 102 | 10 637 | 2 230 | 4 333 | 2 068 | 1 189 | 615 | - | - | 202 | 12 465 |
| - | - | - | - | - | - | - | - | - | - | - |
| 22 968 | 10 503 | 2 230 | 4 333 | 1 934 | 1 189 | 615 | - | - | 202 | 12 465 |
| - | - | - | - | - | - | - | - | - | - | - |
| 134 | 134 | - | - | 134 | - | - | - | - | - | - |
| - | - | - | - | - | - | - | - | - | - | - |
| 1 000 | 1 000 | - | - | - | - | - | - | - | 1 000 | - |
| 24 102 | 11 637 | 2 230 | 4 333 | 2 068 | 1 189 | 615 | - | - | 1 202 | 12 465 |
| 620 174 | 453 471 | 11 648 | 34 547 | 67 044 | 70 556 | 59 651 | 8 755 | 176 416 | 24 854 | 166 703 |
| - | - | - | - | - | - | - | - | - | - | - |
| 601 168 | 446 269 | 11 221 | 33 147 | 63 638 | 68 587 | 59 651 | 8 755 | 176 416 | 24 854 | 154 899 |
| - | - | - | - | - | - | - | - | - | - | - |
| 19 006 | 7 202 | 427 | 1 400 | 3 406 | 1 969 | - | - | - | - | 11 804 |
| - | - | - | - | - | - | - | - | - | - | - |
| 24 879 | 13 111 | 111 | 514 | 2 408 | 5 980 | 1 134 | - | - | 2 964 | 11 768 |
| 645 053 | 466 582 | 11 759 | 35 061 | 69 452 | 76 536 | 60 785 | 8 755 | 176 416 | 27 818 | 178 471 |
| 684 483 | 493 547 | 14 745 | 39 394 | 72 414 | 83 980 | 68 323 | 8 755 | 176 416 | 29 520 | 190 936 |
| 389 872 | 248 903 | 11 872 | 24 247 | 45 043 | 66 952 | 28 657 | 8 818 | 32 795 | 30 519 | 140 969 |
| 364 844 | 240 171 | 10 389 | 21 025 | 41 308 | 69 454 | 27 273 | 7 546 | 32 465 | 30 711 | 124 673 |
| 364 521 | 236 436 | 10 429 | 19 795 | 39 892 | 65 101 | 27 542 | 6 580 | 37 810 | 29 287 | 128 085 |
| 352 533 | 236 857 | 10 464 | 21 956 | 42 783 | 59 779 | 28 474 | 5 144 | 38 100 | 30 157 | 115 676 |
| 345 351 | 230 007 | 9 938 | 23 444 | 38 635 | 53 389 | 28 712 | 4 407 | 39 500 | 31 982 | 115 344 |
| 4 694 047 | 3 083 096 | 134 034 | 266 706 | 531 475 | 831 451 | 353 176 | 103 978 | 529 305 | 332 971 | 1 610 951 |

B. Kommunale Schulden - Ergebnisse auf Landesebene

9. Schulden am 31. Dezember 2008 und Schuldenbewegung vom 1. Jan. bis 31. Dez. 2008 der kommunalen Zweckverbände¹⁾ nach Schuldenarten und Aufgabenbereichen

| Aufgabenbereich | Zweckverbände | | Stand der Schulden | | | Schuldenaufnahme und sonstige Zugänge | | | Schuldentilgung und sonstige Abgänge | | |
|--|---------------|--------------|--------------------|-----------------------|--------------------------|---------------------------------------|-----------------|--------------------------|--------------------------------------|-----------------|--------------------------|
| | ins-gesamt | darunter | ins-gesamt | davon | | ins-gesamt | davon | | ins-gesamt | davon | |
| | | ver-schuldet | | Kredit-markt-schulden | bei öffentl. Haus-halten | | am Kredit-markt | bei öffentl. Haus-halten | | am Kredit-markt | bei öffentl. Haus-halten |
| | Anzahl | | 1 000 € | | | | | | | | |
| 1 | 2 | 3 | 4 | 5 | 6 | 7 | 8 | 9 | 10 | 11 | |
| Rettungsdienst | 1 | - | - | - | - | - | - | - | - | - | - |
| Grundschulen | 1 | 1 | 774 | 774 | - | 164 | 164 | - | 212 | 212 | - |
| Nichtwissenschaftliche Museen, Sammlungen, Ausstellungen | 2 | - | - | - | - | - | - | - | - | - | - |
| Theater | 2 | - | - | - | - | - | - | - | - | - | - |
| Musikschulen | 5 | - | - | - | - | - | - | - | - | - | - |
| Volkshochschulen | 4 | - | - | - | - | - | - | - | - | - | - |
| Sonstige Volksbildung | 2 | - | - | - | - | - | - | - | - | - | - |
| Heimatspflege | 1 | - | - | - | - | - | - | - | 1 | 1 | - |
| Tageseinrichtungen f. Kinder | 1 | - | - | - | - | - | - | - | - | - | - |
| Gesundheitsverwaltung | 1 | - | - | - | - | - | - | - | - | - | - |
| Badeanstalten | 2 | 2 | 2 452 | 2 452 | - | 234 | 234 | - | 174 | 174 | - |
| Park- und Gartenanlagen | 1 | - | - | - | - | - | - | - | - | - | - |
| Sonstige Erholungseinrichtungen | 8 | - | - | - | - | - | - | - | - | - | - |
| Bau- und Wohnungswesen, Verkehr | 4 | 2 | 4 169 | 4 169 | - | - | - | - | 1 358 | 1 358 | - |
| Bauverwaltung | 1 | 1 | 1 000 | 1 000 | - | 1 000 | 1 000 | - | - | - | - |
| Gemeindestraßen | 5 | 1 | 163 | - | 163 | 165 | - | 165 | 2 | - | 2 |
| Abwasserbeseitigung | 18 | 14 | 28 284 | 27 221 | 1 063 | 4 630 | 4 630 | - | 2 318 | 2 116 | 202 |
| Abfallbeseitigung | 2 | 1 | 54 546 | 54 546 | - | 3 675 | 3 675 | - | 2 789 | 2 789 | - |
| Bestattungswesen | 1 | 1 | 2 | 2 | - | 14 | 14 | - | 12 | 12 | - |
| Hilfsbetriebe der Verwaltung | 5 | 4 | 21 010 | 20 260 | 750 | 19 711 | 18 907 | 804 | 3 646 | 3 592 | 54 |
| Förderung der Land- und Forstwirtschaft | 1 | - | - | - | - | - | - | - | - | - | - |
| Fremdenverkehr | 2 | - | - | - | - | - | - | - | - | - | - |
| Sonstige Förderung von Wirtschaft und Verkehr | 4 | 3 | 21 582 | 19 987 | 1 595 | 2 044 | 2 044 | - | 1 277 | 1 140 | 137 |
| Förderung des öffentlichen Personennahverkehrs (ÖPNV) | 1 | - | - | - | - | - | - | - | - | - | - |
| Wirtschaftliche Unternehmen, allgem. Grund- und Sondervermögen | 2 | - | - | - | - | - | - | - | - | - | - |
| Wasserversorgung | 2 | 1 | 1 842 | 1 842 | - | 270 | 270 | - | 3 193 | 3 193 | - |
| Verkehrsunternehmen | 4 | 2 | 3 521 | 3 521 | - | 2 000 | 2 000 | - | 21 | 21 | - |
| Unternehmen der Wirtschaftsförderung | 1 | 1 | 14 349 | 14 349 | - | 1 000 | 1 000 | - | 203 | 203 | - |
| Land- und forstwirtschaftliche Unternehmen | 2 | - | - | - | - | - | - | - | - | - | - |
| Sonstige wirtschaftliche Unternehmen | 1 | 1 | 63 982 | 63 982 | - | 64 422 | 64 422 | - | 440 | 440 | - |
| Insgesamt | 87 | 35 | 217676 | 214105 | 3571 | 99329 | 98360 | 969 | 15646 | 15251 | 395 |

1) Und andere juristische Personen zwischengemeindlicher Zusammenarbeit, soweit sie anstelle kommunaler Körperschaften kommunale Aufgaben wahrnehmen (ohne kaufmännisch buchende Verbände, die ausschließlich Aufgaben von Wirtschaftsunternehmen erfüllen).

C. Kommunale Schulden
- Regional- und Einzelergebnisse -

10. SCHULDEN DER GEMEINDEN UND LANDKREISE

| SCHL. NR. | KREISFREIE STADT REGION LANDKREISE (EINSCHL. EINHEITSGEMEINDEN UND SAMTGEMEINDEBEREICHE) BEZIRK | EINWOHNER AM 30.06.2008 | SCHULDENAUFNAHME | | | SONSTIGE ZUGAENGE | SCHULDENTILGUNG | | | SONSTIGE ABGAENGE |
|----------------------------|--|-------------------------------|------------------|------------------------|-------------------------------------|----------------------|-----------------|------------------------|-------------------------------------|----------------------|
| | | | INSGESAMT | AM KREDIT- MARKT | BEI OEFFENTL. HAUS- HALTEN | | INSGESAMT | AM KREDIT- MARKT | BEI OEFFENTL. HAUS- HALTEN | |
| | | | | | | | | | | |
| | | 1 | 2 | 3 | 4 | 5 | 6 | 7 | 8 | 9 |
| BEZIRK BRAUNSCHWEIG | | | | | | | | | | |
| 101 | BRAUNSCHWEIG, STADT | 245 609 | 14 130 | 7 245 | 6 885 | - | 31 438 | 22 541 | 8 897 | - |
| 102 | SALZGITTER, STADT | 104 726 | 75 255 | 75 255 | - | - | 83 399 | 83 311 | 88 | - |
| 103 | WOLFSBURG, STADT | 120 136 | - | - | - | - | 100 167 | 100 165 | 2 | - |
| | KREISFREIE STAEDTE ZUSAMMEN | 470 471 | 89 385 | 82 500 | 6 885 | - | 215 004 | 206 017 | 8 987 | - |
| 151 | GIFHORN | 174 203 | 5 512 | 5 365 | 147 | 13 | 16 576 | 15 727 | 849 | - |
| 152 | GOETTINGEN | 259 949 | 5 930 | 5 930 | - | 774 | 21 556 | 21 531 | 25 | 3 710 |
| 153 | GOSLAR | 147 254 | 6 356 | 6 356 | - | - | 13 032 | 13 026 | 6 | - |
| 154 | HELMSTEDT | 95 408 | 4 625 | 3 635 | 990 | - | 6 259 | 5 386 | 873 | 101 |
| 155 | NORTHEIM | 143 227 | 11 073 | 11 073 | - | 15 980 | 14 357 | 14 347 | 10 | - |
| 156 | OSTERODE AM HARZ | 79 879 | 4 642 | 4 642 | - | 1 676 | 10 203 | 10 196 | 7 | - |
| 157 | PEINE | 133 216 | 5 622 | 5 505 | 117 | - | 3 656 | 3 198 | 458 | - |
| 158 | WOLFENBUETTEL | 124 172 | 10 214 | 9 957 | 257 | - | 8 363 | 7 855 | 508 | - |
| | EINHEITSGEM., SGB, LK ZUSAMMEN | 1 157 308 | 53 974 | 52 463 | 1 511 | 18 443 | 94 002 | 91 266 | 2 736 | 3 811 |
| | GEMEINDEN (EINSCHL. KREISFREIE STAEDTE) UND LK INSGESAMT | 1 627 779 | 143 359 | 134 963 | 8 396 | 18 443 | 309 006 | 297 283 | 11 723 | 3 811 |
| BEZIRK HANNOVER | | | | | | | | | | |
| 241 | REGION HANNOVER | 1 129 201 | 261 788 | 261 788 | - | 33 988 | 248 789 | 248 639 | 150 | 44 140 |
| 251 | DIEPHOLZ | 216 860 | 18 324 | 18 324 | - | - | 34 735 | 34 182 | 553 | - |
| 252 | HAMELN-PYRMONT | 157 205 | 21 315 | 21 090 | 225 | - | 22 935 | 22 797 | 138 | - |
| 254 | HILDESHEIM | 287 537 | 21 143 | 21 143 | - | - | 46 817 | 46 692 | 125 | - |
| 255 | HOLZMINDEN | 75 686 | 53 | 53 | - | - | 1 760 | 1 698 | 62 | - |
| 256 | NIENBURG (WESER) | 125 688 | 8 916 | 8 916 | - | - | 9 602 | 8 920 | 682 | 1 |
| 257 | SCHAUMBURG | 163 550 | 11 082 | 10 725 | 357 | 2 036 | 5 370 | 4 090 | 1 280 | 1 |
| | EINHEITSGEM., SGB, LK ZUSAMMEN | 2 155 727 | 342 621 | 342 039 | 582 | 36 024 | 370 008 | 367 018 | 2 990 | 44 142 |
| BEZIRK LUENEBUG | | | | | | | | | | |
| 351 | CELLE | 180 646 | 46 184 | 44 375 | 1 809 | - | 39 494 | 37 610 | 1 884 | - |
| 352 | CUXHAVEN | 202 639 | 14 209 | 13 671 | 538 | - | 15 938 | 15 324 | 614 | - |
| 353 | HARBURG | 243 970 | 1 890 | 1 726 | 1 164 | - | 11 282 | 9 081 | 2 201 | - |
| 354 | LUECHOW-DANNENBERG | 50 255 | 1 285 | 1 285 | - | - | 2 637 | 2 568 | 69 | - |
| 355 | LUENEBUG | 176 507 | 13 330 | 13 330 | - | - | 18 266 | 17 938 | 328 | - |
| 356 | OSTERHOLZ | 112 647 | 11 921 | 8 823 | 3 098 | - | 9 896 | 7 166 | 2 730 | - |
| 357 | ROTENBURG (WUEMME) | 164 904 | 4 918 | 4 835 | 83 | 145 | 17 164 | 16 718 | 446 | - |
| 358 | SOLTAU-FALLINGBOSTEL | 141 345 | 31 029 | 31 029 | - | - | 24 416 | 24 185 | 231 | - |
| 359 | STADE | 197 017 | 8 557 | 6 632 | 1 925 | - | 14 273 | 14 006 | 267 | - |
| 360 | UELZEN | 95 505 | 8 786 | 8 786 | - | 971 | 8 006 | 8 006 | - | 326 |
| 361 | VERDEN | 133 745 | 12 961 | 12 041 | 920 | - | 9 678 | 8 699 | 979 | - |
| | EINHEITSGEM., SGB, LK ZUSAMMEN | 1 699 180 | 155 070 | 145 533 | 9 537 | 1 116 | 171 050 | 161 301 | 9 749 | 326 |
| BEZIRK WESER-EMS | | | | | | | | | | |
| 401 | DELMENHORST, STADT | 74 991 | 8 259 | 8 259 | - | - | 8 875 | 8 856 | 19 | - |
| 402 | EMDEN, STADT | 51 671 | 2 000 | 2 000 | - | 847 | 1 406 | 1 379 | 27 | 23 401 |
| 403 | OLDENBURG (OLDB), STADT | 159 676 | 2 984 | 2 984 | - | - | 8 710 | 8 710 | - | - |
| 404 | OSNABRUECK, STADT | 162 667 | 1 067 | 1 067 | - | - | 3 550 | 3 477 | 73 | - |
| 405 | WILHELMSHAVEN, STADT | 81 829 | - | - | - | - | - | - | - | - |
| | KREISFREIE STAEDTE ZUSAMMEN | 530 834 | 14 310 | 14 310 | - | 847 | 22 541 | 22 422 | 119 | 23 401 |
| 451 | AMMERLAND | 117 081 | 10 382 | 7 215 | 3 167 | - | 8 225 | 6 734 | 1 491 | - |
| 452 | AURICH | 189 961 | 14 265 | 14 265 | - | - | 15 883 | 15 538 | 345 | - |
| 453 | CLOPPENBURG | 157 974 | 10 101 | 10 101 | - | - | 24 123 | 24 123 | - | 2 707 |
| 454 | EMSLAND | 314 053 | 16 583 | 13 413 | 3 170 | 866 | 24 427 | 22 767 | 1 660 | 2 |
| 455 | FRIESLAND | 100 626 | 8 203 | 6 754 | 1 449 | - | 10 519 | 9 789 | 730 | - |
| 456 | GRAFSCH. BENTHEIM | 135 319 | 16 103 | 12 440 | 3 663 | - | 15 635 | 13 815 | 1 820 | - |
| 457 | LEER | 165 081 | 19 131 | 17 507 | 1 624 | 1 594 | 10 808 | 8 936 | 1 872 | - |
| 458 | OLDENBURG | 126 155 | 2 317 | 2 317 | - | - | 5 628 | 5 589 | 39 | 3 483 |
| 459 | OSNABRUECK | 359 297 | 11 172 | 11 172 | - | 256 | 25 102 | 24 978 | 124 | - |
| 460 | VECHTA | 139 167 | 7 063 | 6 675 | 388 | - | 8 175 | 7 546 | 629 | - |
| 461 | WESERMARSCH | 92 365 | 16 106 | 15 712 | 394 | - | 12 799 | 11 686 | 1 113 | - |
| 462 | WITTMUND | 57 730 | 1 392 | 998 | 394 | - | 4 397 | 3 959 | 438 | - |
| | EINHEITSGEM., SGB, LK ZUSAMMEN | 1 954 809 | 132 818 | 118 569 | 14 249 | 2 716 | 165 721 | 155 460 | 10 261 | 6 192 |
| | GEMEINDEN (EINSCHL. KREISFREIE STAEDTE) UND LK INSGESAMT | 2 485 643 | 147 128 | 132 879 | 14 249 | 3 563 | 188 262 | 177 882 | 10 380 | 29 593 |

1) NUR WENN DER TRAEGER ALLEINIGER EIGENTUEMER DES KRANKENHAUSES / DES EIGENBETRIEBES U. AE. IST.

NOCH: 10. SCHULDEN DER GEMEINDEN UND LANDKREISE

| GEMEINDEGROESSENKLASSE GEMEINDEN MIT ... BIS UNTER ... EINWOHNER | EINWOHNER AM 30.06.2008 | SCHULDENAUFNAHME | | | SONSTIGE ZUGAENGE | SCHULDENTILGUNG | | | SONSTIGE ABGAENGE |
|---|-------------------------------|------------------|------------------------|-------------------------------------|----------------------|------------------|------------------------|-------------------------------------|----------------------|
| | | INSGESAMT | AM KREDIT- MARKT | BEI OEFFENTL. HAUS- HALTEN | | INSGESAMT | AM KREDIT- MARKT | BEI OEFFENTL. HAUS- HALTEN | |
| | | | | | | | | | |
| 1 | 2 | 3 | 4 | 5 | 6 | 7 | 8 | 9 | |
| NIEDERSACHSEN | | | | | | | | | |
| KREISFREIE STAEDTE | | | | | | | | | |
| 500 000 UND MEHR | - | - | - | - | - | - | - | - | - |
| 200 000 - 500 000 | 245 609 | 14 130 | 7 245 | 6 885 | - | 31 438 | 22 541 | 8 897 | - |
| 100 000 - 200 000 | 547 205 | 79 306 | 79 306 | - | - | 195 826 | 195 663 | 163 | - |
| 50 000 - 100 000 | 208 491 | 10 259 | 10 259 | - | 847 | 10 281 | 10 235 | 46 | 23 401 |
| 20 000 - 50 000 | - | - | - | - | - | - | - | - | - |
| ZUSAMMEN | 1 001 305 | 103 695 | 96 810 | 6 885 | 847 | 237 545 | 228 439 | 9 106 | 23 401 |
| EINHEITSGEMEINDEN/SAMTGEMEINDEBEREICHE | | | | | | | | | |
| 200 000 UND MEHR | 518 088 | 176 416 | 176 416 | - | 33 988 | 151 018 | 150 949 | 69 | 36 449 |
| 100 000 - 200 000 | 224 391 | 8 755 | 8 755 | - | 744 | 15 564 | 15 555 | 9 | - |
| 50 000 - 100 000 | 525 703 | 68 323 | 67 189 | 1 134 | - | 75 910 | 74 389 | 1 521 | - |
| 20 000 - 50 000 | 2 336 936 | 90 879 | 84 258 | 6 621 | 2 902 | 127 188 | 120 730 | 6 458 | 7 691 |
| 10 000 - 20 000 | 2 278 517 | 96 792 | 92 025 | 4 767 | 3 061 | 115 638 | 109 026 | 6 612 | 7 273 |
| 5 000 - 10 000 | 1 000 915 | 48 913 | 47 435 | 1 478 | 1 624 | 59 236 | 56 139 | 3 097 | 3 058 |
| 3 000 - 5 000 | 70 008 | 2 932 | 2 821 | 111 | - | 3 358 | 3 258 | 100 | - |
| UNTER 3 000 | 12 466 | 537 | 537 | - | - | 1 251 | 1 226 | 25 | - |
| ZUSAMMEN | 6 967 024 | 493 547 | 479 436 | 14 111 | 42 319 | 549 163 | 531 272 | 17 891 | 54 471 |
| DARUNTER: | | | | | | | | | |
| ----- | | | | | | | | | |
| GROSSE SELBST. STAEDTE | 449 892 | 61 715 | 61 324 | 391 | - | 54 842 | 53 814 | 1 028 | - |
| SELBST. GEMEINDEN | 1 876 838 | 72 848 | 69 931 | 2 917 | 866 | 125 417 | 120 963 | 4 454 | 7 691 |
| LANDKREISE | 6 967 024 | 190 936 | 179 168 | 11 768 | 15 980 | 251 618 | 243 773 | 7 845 | - |
| EINHEITSGEM., SAMTGEMEINDEBEREICHE UND LANDKREISE ZUSAMMEN | 6 967 024 | 684 483 | 658 604 | 25 879 | 58 299 | 800 781 | 775 045 | 25 736 | 54 471 |
| GEMEINDEN (EINSCHL. KREISFREIE STAEDTE) UND LANDKREISE INSGES. | 7 968 329 | 788 178 | 755 414 | 32 764 | 59 146 | 1 038 326 | 1 003 484 | 34 842 | 77 872 |

1) NUR WENN DER TRAEGER ALLEINIGER EIGENTUEMER DES KRANKENHAUSES / DES EIGENBETRIEBES U. AE. IST.

| SCHULDENSTAND AM 31.12.2008 | | | | | | | | | | NACHRICHTLICH: | | | SCHL. NR. | |
|-----------------------------|--------|---|---------------------|--------|-----------------|--------------------|--------------------------------|----------|----------------------------------|---------------------|----------------------------|-----------|--------------|--------------------|
| SCHULDEN INSGESAMT | | VER- ÄENDE- RUNG GEGEN- UEBER 31.12. 2007 | KREDITMARKTSCHULDEN | | | | | | SCHULDEN BEI OEFF. HAUSHALTEN | | SCHULDEN INSGESAMT 1) | | | KASSEN- KREDITE |
| | | | ZUSAMMEN | | DARUNTER BEI | | | ZUSAMMEN | DARUNTER BEI GEM./GV | KRANKEN- HAEUSER | EIGEN- BETRIEBE U.Ä. | | | |
| | | | | | SPAR- KASSEN | GIRO- ZENTRALEN | SONST. KREDIT- INSTITUT. | | | | | | | |
| 1000 € | €/EINW | % | 1000 € | €/EINW | 1000 € | | | | | | | | | |
| 10 | 11 | 12 | 13 | 14 | 15 | 16 | 17 | 18 | 19 | 20 | 21 | 22 | | |
| - | - | - | - | - | - | - | - | - | - | - | - | - | | |
| 147 597 | 601 | -10,5 | 133 069 | 542 | - | 83 612 | 36 418 | 14 528 | - | 40 | 193 883 | - | | |
| 348 317 | 637 | -25,1 | 347 016 | 634 | 18 349 | 151 852 | 176 696 | 1 301 | 6 | 78 105 | 570 897 | 236 696 | | |
| 94 359 | 453 | -19,3 | 93 332 | 448 | 4 124 | 21 403 | 67 685 | 1 027 | - | 18 049 | 288 491 | 74 885 | | |
| - | - | - | - | - | - | - | - | - | - | - | - | - | | |
| 590 273 | 590 | -20,9 | 573 417 | 573 | 22 473 | 256 867 | 280 799 | 16 856 | 6 | 96 194 | 1 053 271 | 311 581 | | |
| 710 883 | 1 372 | 3,3 | 709 951 | 1 370 | 164 121 | 313 031 | 198 634 | 932 | - | - | 649 353 | 75 900 | | |
| 136 545 | 609 | -4,3 | 136 473 | 608 | 24 936 | 45 336 | 64 059 | 72 | 26 | - | 238 788 | 359 995 | | |
| 507 592 | 966 | -1,5 | 493 834 | 939 | 83 441 | 140 558 | 238 490 | 13 758 | 13 128 | 16 884 | 343 786 | 342 663 | | |
| 1 318 420 | 564 | -3,0 | 1 245 404 | 533 | 260 166 | 431 484 | 487 500 | 73 016 | 59 225 | 2 943 | 714 995 | 437 853 | | |
| 1 164 271 | 511 | -1,9 | 1 097 006 | 481 | 199 847 | 333 212 | 488 197 | 67 265 | 59 525 | - | 462 637 | 335 375 | | |
| 574 372 | 574 | -2,0 | 541 312 | 541 | 110 206 | 138 446 | 272 076 | 33 060 | 24 468 | - | 170 446 | 263 023 | | |
| 41 407 | 591 | -1,0 | 39 844 | 569 | 9 112 | 7 916 | 17 369 | 1 563 | 1 248 | - | 10 472 | 38 572 | | |
| 11 824 | 948 | -5,7 | 11 622 | 932 | 2 336 | 2 505 | 6 637 | 202 | 202 | - | 30 320 | 14 627 | | |
| 4 465 314 | 641 | -1,5 | 4 275 446 | 614 | 854 165 | 1 412 488 | 1 772 962 | 189 868 | 157 822 | 19 827 | 2 620 797 | 1 868 008 | | |
| 507 567 | 1 128 | 1,4 | 500 894 | 1 113 | 85 824 | 172 089 | 213 687 | 6 673 | 6 211 | 16 884 | 379 592 | 588 731 | | |
| 1 113 401 | 593 | -5,1 | 1 068 010 | 569 | 219 796 | 330 230 | 459 298 | 45 391 | 38 544 | 2 943 | 685 169 | 319 700 | | |
| 2 351 101 | 337 | -1,9 | 2 235 698 | 321 | 532 400 | 1 049 789 | 526 352 | 115 403 | 93 176 | 51 214 | 313 450 | 1 911 770 | | |
| 6 816 415 | 978 | -1,6 | 6 511 144 | 935 | 1 386 565 | 2 462 277 | 2 299 314 | 305 271 | 250 998 | 71 041 | 2 934 247 | 3 779 778 | | |
| 7 406 688 | 930 | -3,5 | 7 084 561 | 889 | 1 409 038 | 2 719 144 | 2 580 113 | 322 127 | 251 004 | 167 235 | 3 987 518 | 4 091 359 | | |

NOCH: 10. SCHULDEN DER GEMEINDEN UND LANDKREISE

| SCHL. NR. | EINHEITSGEMEINDE SAMTGEMEINDEBEREICH (SGB) REGION LANDKREIS | EINWOHNER AM 30.06.2008 | SCHULDENAUFNAHME | | | SONSTIGE ZUGAENGE | SCHULDENTILGUNG | | | SONSTIGE ABGAENGE | |
|-----------------------------|--|-------------------------------|------------------|------------------------|-------------------------------------|----------------------|-----------------|------------------------|-------------------------------------|----------------------|--------|
| | | | INSGESAMT | AM KREDIT- MARKT | BEI OEFFENTL. HAUS- HALTEN | | INSGESAMT | AM KREDIT- MARKT | BEI OEFFENTL. HAUS- HALTEN | | |
| | | | | | | | | | | | 1000 € |
| | | 1 | 2 | 3 | 4 | 5 | 6 | 7 | 8 | 9 | |
| BEZIRK BRAUNSCHWEIG | | | | | | | | | | | |
| LANDKREIS GIFHORN | | | | | | | | | | | |
| 151009 | GIFHORN, ST. * | 41 854 | 20 | - | 20 | - | 1 122 | 849 | 273 | - | |
| 151025 | SASSENBURG | 11 010 | 926 | 799 | 127 | - | 1 190 | 1 113 | 77 | - | |
| 151040 | WITTINGEN, ST. | 12 028 | - | - | - | - | 351 | 301 | 50 | - | |
| 151401 | BOLDECKER LAND SGB | 9 943 | - | - | - | - | 189 | 167 | 22 | - | |
| 151402 | BROME SGB | 15 512 | 1 061 | 1 061 | - | - | 1 208 | 1 149 | 59 | - | |
| 151403 | HANKENSBUETTEL SGB | 9 581 | 712 | 712 | - | - | 575 | 561 | 14 | - | |
| 151404 | ISENBUEITTEL SGB | 15 386 | - | - | - | 13 | 169 | 105 | 64 | - | |
| 151405 | MEINERSEN SGB | 20 954 | 1 041 | 1 041 | - | - | 2 649 | 2 551 | 98 | - | |
| 151406 | PAPENTEICH SGB | 23 611 | 1 752 | 1 752 | - | - | 2 532 | 2 416 | 116 | - | |
| 151407 | WESENDORF SGB | 14 324 | - | - | - | - | 298 | 245 | 53 | - | |
| | EINHEITSGEM., SGB | ZUSAMMEN | 174 203 | 5 512 | 5 365 | 147 | 13 | 10 283 | 9 457 | 826 | - |
| 151000 | LANDKREIS | | 174 203 | - | - | - | - | 6 293 | 6 270 | 23 | - |
| | EINHEITSG., SGB, LK INSGESAMT | | 174 203 | 5 512 | 5 365 | 147 | 13 | 16 576 | 15 727 | 849 | - |
| LANDKREIS GOETTINGEN | | | | | | | | | | | |
| 152001 | ADELEBSEN, FL. | 6 657 | - | - | - | - | 25 | 22 | 3 | - | |
| 152004 | BOVENDEN, FL. | 13 558 | 1 797 | 1 797 | - | - | 2 346 | 2 345 | 1 | - | |
| 152007 | DUDERSTADT, ST. * | 22 274 | 534 | 534 | - | - | 590 | 589 | 1 | - | |
| 152009 | FRIEDLAND | 10 576 | - | - | - | - | 243 | 243 | - | 2 652 | |
| 152011 | GLEICHEN | 9 456 | - | - | - | - | 356 | 356 | - | - | |
| 152012 | GOETTINGEN, ST. | 121 112 | - | - | - | 744 | 5 202 | 5 194 | 8 | - | |
| 152016 | HANN. MUENDEN, ST. * | 24 729 | - | - | - | - | 1 476 | 1 474 | 2 | - | |
| 152021 | ROSDORF | 12 008 | 600 | 600 | - | - | 541 | 541 | - | 1 033 | |
| 152026 | STAUENBERG | 8 248 | - | - | - | - | 285 | 285 | - | - | |
| 152401 | DRANSFELD SGB | 9 501 | 418 | 418 | - | - | 212 | 212 | - | - | |
| 152402 | GIEBOLDEHAUSEN SGB | 14 356 | 425 | 425 | - | - | 394 | 393 | 1 | - | |
| 152403 | RADOLFSHAUSEN SGB | 7 474 | 156 | 156 | - | 30 | 334 | 334 | - | 25 | |
| | EINHEITSGEM., SGB | ZUSAMMEN | 259 949 | 3 930 | 3 930 | - | 774 | 12 004 | 11 988 | 16 | 3 710 |
| 152000 | LANDKREIS | | 259 949 | 2 000 | 2 000 | - | - | 9 552 | 9 543 | 9 | - |
| | EINHEITSG., SGB, LK INSGESAMT | | 259 949 | 5 930 | 5 930 | - | 774 | 21 556 | 21 531 | 25 | 3 710 |
| LANDKREIS GOSLAR | | | | | | | | | | | |
| 153002 | BAD HARZBURG, ST. | 22 261 | 1 268 | 1 268 | - | - | 1 712 | 1 712 | - | - | |
| 153003 | BRAUNLAGE, ST. | 4 919 | - | - | - | - | 158 | 158 | - | - | |
| 153005 | GOSLAR, ST. ** | 42 196 | 3 138 | 3 138 | - | - | 345 | 345 | - | - | |
| 153007 | LANGELSHEIM, ST. | 12 699 | 1 114 | 1 114 | - | - | 382 | 382 | - | - | |
| 153008 | LIEBENBURG | 9 112 | 600 | 600 | - | - | 51 | 51 | - | - | |
| 153010 | SANKT ANDREASBERG, BERGST. | 1 906 | - | - | - | - | 232 | 232 | - | - | |
| 153012 | SEESSEN, ST. * | 21 018 | - | - | - | - | 501 | 501 | - | - | |
| 153013 | VIENENBURG, ST. | 11 008 | - | - | - | - | 416 | 416 | - | - | |
| 153401 | LUTTER A. BARENBERGE SGB | 4 320 | 52 | 52 | - | - | 103 | 103 | - | - | |
| 153402 | OBERHARZ SGB | 17 815 | 184 | 184 | - | - | 146 | 146 | - | - | |
| | EINHEITSGEM., SGB | ZUSAMMEN | 147 254 | 6 356 | 6 356 | - | - | 4 046 | 4 046 | - | - |
| 153000 | LANDKREIS | | 147 254 | - | - | - | - | 8 986 | 8 980 | 6 | - |
| | EINHEITSG., SGB, LK INSGESAMT | | 147 254 | 6 356 | 6 356 | - | - | 13 032 | 13 026 | 6 | - |
| LANDKREIS HELMSTEDT | | | | | | | | | | | |
| 154003 | BUEDDENSTEDT | 2 932 | - | - | - | - | 29 | 23 | 6 | - | |
| 154010 | HELMSTEDT, ST. * | 24 700 | - | - | - | - | 166 | 58 | 108 | - | |
| 154013 | KOENIGSLUTTER A. ELM, ST. | 16 079 | 400 | 400 | - | - | 530 | 504 | 26 | 101 | |
| 154014 | LEHRE | 11 647 | - | - | - | - | 716 | 620 | 96 | - | |
| 154019 | SCHOENINGEN, ST. | 12 484 | - | - | - | - | 1 829 | 1 787 | 42 | - | |
| 154401 | GRASLEBEN SGB | 4 819 | 802 | 802 | - | - | 467 | 447 | 20 | - | |
| 154402 | HEESEBERG SGB | 4 222 | - | - | - | - | 198 | 182 | 16 | - | |
| 154403 | NORD-ELM SGB | 6 015 | 433 | 433 | - | - | 363 | 322 | 41 | - | |
| 154404 | VELPKE SGB | 12 510 | - | - | - | - | 230 | 142 | 88 | - | |
| | EINHEITSGEM., SGB | ZUSAMMEN | 95 408 | 1 635 | 1 635 | - | - | 4 528 | 4 085 | 443 | 101 |
| 154000 | LANDKREIS | | 95 408 | 2 990 | 2 000 | 990 | - | 1 731 | 1 301 | 430 | - |
| | EINHEITSG., SGB, LK INSGESAMT | | 95 408 | 4 625 | 3 635 | 990 | - | 6 259 | 5 386 | 873 | 101 |

1) NUR WENN DER TRAEGER ALLEINIGER EIGENTUEMER DES KRANKENKAUSES / DES EIGENBETRIEBES O. AE. IST.

| SCHULDENSTAND AM 31.12.2008 | | | | | | | | | | | NACHRICHTLICH: | | | SCHL. NR. |
|-----------------------------|--------|--|---------------------|-------|--------------|--------|--------|----------------------------------|----------------------------|----------------------------------|----------------------------|--------------------|--------|--------------|
| SCHULDEN INSGESAMT | | VER- AEENDE- RUNG GEGEN- UEBER 31.12. 2007 | KREDITMARKTSCHULDEN | | | | | SCHULDEN BEI OEFF. HAUSHALTEN | | SCHULDEN INSGESAMT ¹⁾ | | KASSEN- KREDITE | | |
| | | | ZUSAMMEN | | DARUNTER BEI | | | ZUSAMMEN | DARUNTER BEI GEM./GV | KRANKEN- HAEUSER | EIGEN- BETRIEBE U.Ä. | | | |
| 1000 € | €/EINW | % | | | 1000 € | €/EINW | 15 | | | | | 16 | 17 | |
| | | | 10 | 11 | | | | 12 | 13 | 14 | 18 | | | |
| 37 413 | 894 | -2,9 | 35 455 | 847 | 15 499 | 11 033 | 5 706 | 1 958 | 1 958 | - | 19 323 | 5 200 | 151009 | |
| 4 920 | 447 | -5,1 | 4 058 | 369 | 1 829 | - | 2 229 | 862 | 862 | - | - | - | 151025 | |
| 4 440 | 369 | -7,3 | 4 092 | 340 | 923 | 1 286 | 1 873 | 348 | 348 | - | - | - | 151040 | |
| 5 309 | 534 | -3,4 | 5 128 | 516 | 33 | - | 4 095 | 181 | 181 | - | - | - | 151401 | |
| 7 701 | 496 | -1,9 | 6 956 | 448 | - | - | 6 904 | 745 | 745 | - | - | 676 | 151402 | |
| 8 765 | 915 | 1,6 | 8 642 | 902 | 2 085 | 288 | 4 839 | 123 | 123 | - | - | 3 234 | 151403 | |
| 868 | 56 | -15,2 | 357 | 23 | 269 | - | 53 | 511 | 511 | - | - | - | 151404 | |
| 9 907 | 473 | -14,0 | 8 845 | 422 | 660 | - | 6 664 | 1 062 | 1 062 | - | - | - | 151405 | |
| 8 223 | 348 | -8,7 | 7 178 | 304 | 4 407 | 2 028 | 743 | 1 045 | 1 040 | - | - | - | 151406 | |
| 4 909 | 343 | -5,7 | 4 406 | 308 | 1 848 | 687 | 1 871 | 503 | 503 | - | - | - | 151407 | |
| 92 455 | 531 | -4,9 | 85 117 | 489 | 27 553 | 15 322 | 34 977 | 7 338 | 7 333 | - | 19 323 | 9 110 | - | |
| 58 436 | 335 | -9,7 | 58 056 | 333 | 27 707 | 7 753 | 18 761 | 380 | - | - | 253 | - | 151000 | |
| 150 891 | 866 | -6,8 | 143 173 | 822 | 55 260 | 23 075 | 53 738 | 7 718 | 7 333 | - | 19 576 | 9 110 | - | |
| 318 | 48 | -7,3 | 296 | 44 | 280 | 16 | - | 22 | - | - | - | - | 152001 | |
| 9 845 | 726 | -5,3 | 9 819 | 724 | 2 651 | 4 007 | 3 132 | 26 | 26 | - | 1 314 | - | 152004 | |
| 9 362 | 420 | -0,6 | 9 358 | 420 | 4 581 | 2 761 | 780 | 4 | 2 | - | - | 12 100 | 152007 | |
| 2 933 | 277 | -49,7 | 2 933 | 277 | 2 808 | - | - | - | - | - | - | 300 | 152009 | |
| 4 773 | 505 | -6,9 | 4 773 | 505 | 733 | 1 484 | 2 514 | - | - | - | 2 767 | 705 | 152011 | |
| 12 140 | 100 | -26,9 | 12 094 | 100 | 5 815 | 2 322 | 3 640 | 46 | 26 | - | 154 024 | 164 995 | 152012 | |
| 21 173 | 856 | -6,5 | 21 046 | 851 | 212 | 9 534 | 9 149 | 127 | 39 | - | 28 078 | 32 866 | 152016 | |
| 10 443 | 870 | -8,5 | 10 443 | 870 | 732 | 2 907 | 6 800 | - | - | - | - | 2 600 | 152021 | |
| 7 831 | 949 | -3,5 | 7 831 | 949 | 1 834 | 3 129 | 2 868 | - | - | - | - | 2 000 | 152026 | |
| 6 125 | 645 | 3,5 | 6 123 | 644 | 773 | 4 952 | - | 392 | 2 | 2 | - | 5 400 | 152401 | |
| 4 631 | 323 | 0,7 | 4 623 | 322 | 1 204 | - | 2 743 | 8 | 8 | - | - | - | 152402 | |
| 3 666 | 491 | -4,5 | 3 666 | 491 | 3 311 | 122 | 228 | - | - | - | - | - | 152403 | |
| 93 240 | 359 | -10,6 | 93 005 | 358 | 24 934 | 31 234 | 32 246 | 235 | 103 | - | 186 183 | 220 966 | - | |
| 62 332 | 240 | -10,8 | 62 329 | 240 | - | 44 955 | 14 164 | 3 | - | - | - | 35 180 | 152000 | |
| 155 572 | 598 | -10,7 | 155 334 | 598 | 24 934 | 76 189 | 46 410 | 238 | 103 | - | 186 183 | 256 146 | - | |
| 12 901 | 580 | -3,3 | 12 901 | 580 | - | 10 054 | 732 | - | - | - | 3 861 | - | 153002 | |
| 1 525 | 310 | -9,4 | 1 525 | 310 | - | 1 041 | 484 | - | - | - | 8 334 | 6 584 | 153003 | |
| 23 526 | 558 | 13,5 | 23 526 | 558 | 5 438 | 14 803 | 3 285 | - | - | - | 20 663 | 51 068 | 153005 | |
| 7 323 | 577 | 11,1 | 7 323 | 577 | - | 4 022 | 3 301 | - | - | - | 5 388 | 4 000 | 153007 | |
| 2 799 | 307 | 24,4 | 2 799 | 307 | 1 846 | - | 950 | - | - | - | 3 200 | 2 000 | 153008 | |
| 681 | 357 | -25,4 | 681 | 357 | 430 | - | 251 | - | - | - | 2 | 3 747 | 153010 | |
| 9 856 | 469 | -4,8 | 9 856 | 469 | - | 6 145 | 3 614 | - | - | - | 8 457 | 3 000 | 153012 | |
| 7 795 | 708 | -5,1 | 7 795 | 708 | 1 610 | 251 | 4 680 | - | - | - | 111 | - | 153013 | |
| 2 004 | 464 | -2,5 | 2 004 | 464 | 23 | 442 | 1 539 | - | - | - | - | 900 | 153401 | |
| 3 999 | 224 | 1,0 | 3 999 | 224 | 98 | - | 2 009 | - | - | - | 16 401 | 18 739 | 153402 | |
| 72 409 | 492 | 3,3 | 72 409 | 492 | 9 445 | 36 758 | 20 845 | - | - | - | 66 417 | 90 038 | - | |
| 9 198 | 62 | -49,4 | 9 147 | 62 | 8 762 | 385 | - | 51 | - | - | - | 92 900 | 153000 | |
| 81 607 | 554 | -7,6 | 81 556 | 554 | 18 207 | 37 143 | 20 845 | 51 | - | - | 66 417 | 182 938 | - | |
| 893 | 305 | -3,1 | 872 | 297 | - | 872 | - | 21 | 21 | - | - | - | 154003 | |
| 2 960 | 120 | -5,3 | 2 282 | 92 | - | - | 2 282 | 678 | 396 | - | 631 | 6 665 | 154010 | |
| 18 052 | 1 123 | -1,3 | 17 818 | 1 108 | - | 11 020 | 6 798 | 234 | 117 | - | 24 492 | 20 203 | 154013 | |
| 10 352 | 889 | -6,5 | 9 648 | 828 | - | 8 118 | 1 530 | 704 | 704 | - | - | 14 072 | 154014 | |
| 10 559 | 846 | -14,8 | 10 289 | 824 | - | 10 289 | - | 270 | 134 | - | - | 17 631 | 154019 | |
| 7 057 | 1 464 | 5,0 | 6 835 | 1 418 | - | 1 399 | 3 323 | 222 | 162 | - | - | 5 360 | 154401 | |
| 6 402 | 1 516 | -3,0 | 6 185 | 1 465 | - | 384 | 3 018 | 217 | 217 | - | - | 2 050 | 154402 | |
| 7 134 | 1 186 | 1,0 | 6 759 | 1 124 | - | 4 624 | 1 862 | 375 | 349 | - | - | 2 048 | 154403 | |
| 4 210 | 337 | -5,2 | 3 074 | 246 | - | 952 | 2 122 | 1 136 | 1 136 | - | - | 4 250 | 154404 | |
| 67 619 | 709 | -4,2 | 63 762 | 668 | - | 37 658 | 20 935 | 3 857 | 3 236 | - | 25 123 | 72 279 | - | |
| 25 448 | 267 | 5,2 | 20 276 | 213 | - | 18 325 | 1 951 | 5 172 | 5 172 | 400 | - | 89 890 | 154000 | |
| 93 067 | 975 | -1,8 | 84 038 | 881 | - | 55 983 | 22 886 | 9 029 | 8 408 | 400 | 25 123 | 162 169 | - | |

NOCH: 10. SCHULDEN DER GEMEINDEN UND LANDKREISE

| SCHL. NR. | EINHEITSGEMEINDE SAMTGEMEINDEBEREICH (SGB) REGION LANDKREIS | EINWOHNER AM 30.06.2008 | SCHULDENAUFNAHME | | | SONSTIGE ZUGAENGE | SCHULDENTILGUNG | | | SONSTIGE ABGAENGE |
|----------------------------|--|-------------------------------|------------------|------------------------|-------------------------------------|----------------------|-----------------|------------------------|-------------------------------------|----------------------|
| | | | INSGESAMT | AM KREDIT- MARKT | BEI OEFFENTL. HAUS- HALTEN | | INSGESAMT | AM KREDIT- MARKT | BEI OEFFENTL. HAUS- HALTEN | |
| | | | | | | | | | | |
| | | 1 | 2 | 3 | 4 | 5 | 6 | 7 | 8 | 9 |
| LANDKREIS NORTHEIM | | | | | | | | | | |
| 155001 | BAD GANDERSHEIM, ST. | 10 607 | - | - | - | - | 392 | 392 | - | - |
| 155002 | BODENFELDE, FL. | 3 480 | - | - | - | - | 222 | 222 | - | - |
| 155003 | DASSEL, ST. | 10 687 | - | - | - | - | 50 | 50 | - | - |
| 155004 | EINBECK, ST.* | 27 282 | 1 672 | 1 672 | - | - | 1 100 | 1 099 | 1 | - |
| 155005 | HARDEGSEN, ST. | 8 396 | 1 300 | 1 300 | - | - | 1 758 | 1 758 | - | - |
| 155006 | KALEFELD | 7 036 | 1 784 | 1 784 | - | - | 2 408 | 2 408 | - | - |
| 155007 | KATLENBURG-LINDAU | 7 460 | 55 | 55 | - | - | 96 | 96 | - | - |
| 155008 | KREIENSEN | 7 179 | 92 | 92 | - | - | 371 | 371 | - | - |
| 155009 | MORINGEN, ST. | 7 358 | 500 | 500 | - | - | 513 | 513 | - | - |
| 155010 | NOERTEN-HARDENBERG, FL. | 8 393 | - | - | - | - | 1 427 | 1 427 | - | - |
| 155011 | NORTHEIM, ST.* | 30 074 | - | - | - | - | 2 563 | 2 560 | 3 | - |
| 155012 | USLAR, ST. | 15 275 | 151 | 151 | - | - | 506 | 506 | - | - |
| | EINHEITSGEM., SGB | ZUSAMMEN | 143 227 | 5 554 | 5 554 | - | 11 406 | 11 402 | 4 | - |
| 155000 | LANDKREIS | | 143 227 | 5 519 | 5 519 | - | 15 980 | 2 951 | 2 945 | 6 |
| | EINHEITSG., SGB, LK INSGESAMT | | 143 227 | 11 073 | 11 073 | - | 15 980 | 14 357 | 14 347 | 10 |
| LANDKREIS OSTERODE AM HARZ | | | | | | | | | | |
| 156002 | BAD LAUTERBERG I. H., ST. | 11 506 | - | - | - | 1 676 | 1 623 | 1 616 | 7 | - |
| 156003 | BAD SACHSA, ST. | 7 908 | 574 | 574 | - | - | 656 | 656 | - | - |
| 156009 | HERZBERG AM HARZ, ST. | 14 317 | 55 | 55 | - | - | 441 | 441 | - | - |
| 156011 | OSTERODE AM HARZ, ST.* | 24 120 | 1 682 | 1 682 | - | - | 2 034 | 2 034 | - | - |
| 156401 | BAD GRUND SGB | 9 168 | 195 | 195 | - | - | 758 | 758 | - | - |
| 156402 | HATTORF AM HARZ SGB | 7 959 | - | - | - | - | 708 | 708 | - | - |
| 156403 | WALKENRIED SGB | 4 901 | - | - | - | - | 61 | 61 | - | - |
| | EINHEITSGEM., SGB | ZUSAMMEN | 79 879 | 2 506 | 2 506 | - | 1 676 | 6 281 | 6 274 | 7 |
| 156000 | LANDKREIS | | 79 879 | 2 136 | 2 136 | - | - | 3 922 | 3 922 | - |
| | EINHEITSG., SGB, LK INSGESAMT | | 79 879 | 4 642 | 4 642 | - | 1 676 | 10 203 | 10 196 | 7 |
| LANDKREIS PEINE | | | | | | | | | | |
| 157001 | EDEMISSEN | 12 586 | - | - | - | - | 491 | 373 | 118 | - |
| 157002 | HOHENAMELN | 9 467 | - | - | - | - | 241 | 222 | 19 | - |
| 157003 | ILSEDE | 11 941 | - | - | - | - | 137 | 130 | 7 | - |
| 157004 | LAHSTEDT | 10 563 | 268 | 268 | - | - | 112 | 70 | 42 | - |
| 157005 | LENGEDE | 13 029 | 80 | - | 80 | - | 287 | 190 | 97 | - |
| 157006 | PEINE, ST.* | 49 484 | 30 | - | 30 | - | 135 | - | 135 | - |
| 157007 | VECHELDE | 16 111 | 1 612 | 1 605 | 7 | - | 1 067 | 1 031 | 36 | - |
| 157008 | WENDEBURG | 10 035 | 1 232 | 1 232 | - | - | 505 | 501 | 4 | - |
| | EINHEITSGEM., SGB | ZUSAMMEN | 133 216 | 3 222 | 3 105 | 117 | - | 2 975 | 2 517 | 458 |
| 157000 | LANDKREIS | | 133 216 | 2 400 | 2 400 | - | - | 681 | 681 | - |
| | EINHEITSG., SGB, LK INSGESAMT | | 133 216 | 5 622 | 5 505 | 117 | - | 3 656 | 3 198 | 458 |
| LANDKREIS WOLFENBUETTEL | | | | | | | | | | |
| 158006 | CREMLINGEN | 12 712 | 69 | - | 69 | - | 280 | 225 | 55 | - |
| 158037 | WOLFENBUETTEL, ST.* | 53 917 | 7 098 | 6 923 | 175 | - | 3 151 | 2 928 | 223 | - |
| 158401 | ASSE SGB | 9 811 | - | - | - | - | 398 | 334 | 64 | - |
| 158402 | BADDECKENSTEDT SGB | 10 905 | - | - | - | - | 136 | 116 | 20 | - |
| 158403 | ODERWALD SGB | 7 094 | - | - | - | - | 279 | 218 | 61 | - |
| 158404 | SCHLADEN SGB | 9 417 | 1 247 | 1 247 | - | - | 2 102 | 2 073 | 29 | - |
| 158405 | SCHOEPPENSTEDT SGB | 9 880 | 13 | - | 13 | - | 433 | 404 | 29 | - |
| 158406 | SICKE SGB | 10 436 | 1 787 | 1 787 | - | - | 177 | 150 | 27 | - |
| | EINHEITSGEM., SGB | ZUSAMMEN | 124 172 | 10 214 | 9 957 | 257 | - | 6 956 | 6 448 | 508 |
| 158000 | LANDKREIS | | 124 172 | - | - | - | - | 1 407 | 1 407 | - |
| | EINHEITSG., SGB, LK INSGESAMT | | 124 172 | 10 214 | 9 957 | 257 | - | 8 363 | 7 855 | 508 |

| SCHULDENSTAND AM 31.12.2008 | | | | | | | | | | NACHRICHTLICH: | | | SCHL. NR. |
|-----------------------------|--------------------|---|---------------------|--------|--------------|--------|--------|----------------------------------|----------------------------|----------------------------------|----------------------------|--------------------|--------------|
| SCHULDEN INSGESAMT | | VER- ÄENDE- RUNG GEGEN- UEBER 31.12. 2007 | KREDITMARKTSCHULDEN | | | | | SCHULDEN BEI OEFF. HAUSHALTEN | | SCHULDEN INSGESAMT ¹⁾ | | KASSEN- KREDITE | |
| | | | ZUSAMMEN | | DARUNTER BEI | | | ZUSAMMEN | DARUNTER BEI GEM./GV | KRANKEN- HAEUSER | EIGEN- BETRIEBE U.Ä. | | |
| SPAR- KASSEN | GIRO- ZENTRALEN | SONST. KREDIT- INSTITUT. | | | 1000 € | | | | | | | | |
| 1000 € | €/EINW | % | 1000 € | €/EINW | 15 | 16 | 17 | 18 | 19 | 20 | 21 | 22 | |
| 10 | 11 | 12 | 13 | 14 | | | | | | | | | |
| 5 479 | 517 | -6,7 | 5 479 | 517 | - | 786 | 4 300 | - | - | - | 18 860 | 29 100 | 155001 |
| 2 676 | 769 | -7,7 | 2 676 | 769 | 177 | 4 | 2 069 | - | - | - | - | 1 700 | 155002 |
| 742 | 69 | -6,3 | 739 | 69 | 739 | - | - | 3 | 3 | - | - | 3 620 | 155003 |
| 18 308 | 671 | 3,2 | 18 304 | 671 | 9 453 | 3 819 | 3 500 | 4 | 4 | 2 943 | 32 536 | 22 600 | 155004 |
| 4 661 | 555 | -8,9 | 4 661 | 555 | 49 | 426 | 4 170 | - | - | - | 5 597 | 2 750 | 155005 |
| 5 423 | 771 | -10,3 | 5 423 | 771 | 768 | 796 | 3 483 | - | - | - | - | 6 650 | 155006 |
| 2 842 | 381 | -1,4 | 2 842 | 381 | - | 102 | 2 598 | - | - | - | - | - | 155007 |
| 2 311 | 322 | -10,8 | 2 311 | 322 | - | 1 175 | 1 136 | - | - | - | - | 6 700 | 155008 |
| 9 948 | 1 352 | -0,1 | 9 948 | 1 352 | 6 385 | 2 475 | 998 | - | - | - | 2 998 | - | 155009 |
| 7 410 | 883 | -16,1 | 7 401 | 882 | 1 172 | 4 675 | 1 524 | 9 | 9 | - | - | 1 000 | 155010 |
| 27 714 | 922 | -8,5 | 27 682 | 920 | 577 | 8 492 | 18 444 | 32 | - | - | 22 530 | 53 000 | 155011 |
| 4 306 | 282 | -7,6 | 4 306 | 282 | 168 | 2 411 | 1 322 | - | - | - | 10 438 | 14 500 | 155012 |
| 91 820 | 641 | -6,0 | 91 772 | 641 | 19 488 | 25 161 | 43 544 | 48 | 16 | 2 943 | 92 959 | 141 620 | |
| 45 294 | 316 | 69,3 | 45 288 | 316 | 2 550 | 26 460 | 14 293 | 6 | - | 5 916 | - | 35 500 | 155000 |
| 137 114 | 957 | 10,2 | 137 060 | 957 | 22 038 | 51 621 | 57 837 | 54 | 16 | 8 859 | 92 959 | 177 120 | |
| 4 559 | 396 | 1,2 | 4 514 | 392 | 721 | 1 192 | 2 601 | 45 | - | - | 2 555 | 10 300 | 156002 |
| 9 590 | 1 213 | -0,8 | 9 590 | 1 213 | 9 367 | - | 223 | - | - | - | 2 816 | 10 717 | 156003 |
| 10 917 | 763 | -3,4 | 10 917 | 763 | - | 8 574 | 2 288 | - | - | - | 6 542 | 2 800 | 156009 |
| 18 422 | 764 | -1,9 | 18 422 | 764 | 26 | 8 679 | 9 717 | - | - | - | 15 872 | 15 500 | 156011 |
| 16 369 | 1 785 | -3,3 | 16 369 | 1 785 | 7 102 | 9 267 | - | - | - | - | 9 983 | 15 355 | 156401 |
| 6 504 | 817 | -9,8 | 6 504 | 817 | 6 491 | - | 5 | - | - | - | 635 | 6 000 | 156402 |
| 528 | 108 | -10,4 | 528 | 108 | - | 83 | 445 | - | - | - | 327 | 10 700 | 156403 |
| 66 889 | 837 | -3,0 | 66 844 | 837 | 23 707 | 27 795 | 15 279 | 45 | - | - | 38 730 | 71 372 | |
| 43 652 | 546 | -3,9 | 43 652 | 546 | - | 21 164 | 22 488 | - | - | - | - | 55 112 | 156000 |
| 110 541 | 1 384 | -3,4 | 110 496 | 1 383 | 23 707 | 48 959 | 37 767 | 45 | - | - | 38 730 | 126 484 | |
| 586 | 47 | -45,6 | - | - | - | - | - | 586 | 586 | - | - | - | 157001 |
| 1 635 | 173 | -12,8 | 1 548 | 164 | - | 545 | 1 003 | 87 | 87 | - | - | - | 157002 |
| 1 707 | 143 | -7,4 | 1 686 | 141 | 710 | 976 | - | 21 | 21 | - | - | 8 500 | 157003 |
| 969 | 92 | 19,2 | 954 | 90 | 396 | - | - | 15 | 15 | - | 8 115 | 4 800 | 157004 |
| 4 852 | 372 | -4,1 | 4 070 | 312 | 538 | 839 | 2 070 | 782 | 231 | - | - | - | 157005 |
| 538 | 11 | -16,3 | - | - | - | - | - | 538 | 538 | - | 111 061 | - | 157006 |
| 7 673 | 476 | 7,6 | 7 567 | 470 | - | 4 392 | 3 175 | 106 | 106 | - | 17 064 | 849 | 157007 |
| 4 031 | 402 | 22,0 | 4 011 | 400 | - | 2 561 | 1 388 | 20 | 20 | - | - | 20 | 157008 |
| 21 991 | 165 | 1,1 | 19 836 | 149 | 1 644 | 9 313 | 7 636 | 2 155 | 1 604 | - | 136 240 | 14 169 | |
| 6 935 | 52 | 33,0 | 6 935 | 52 | - | 3 719 | 3 197 | - | - | - | 34 143 | 50 378 | 157000 |
| 28 926 | 217 | 7,3 | 26 771 | 201 | 1 644 | 13 032 | 10 833 | 2 155 | 1 604 | - | 170 383 | 64 547 | |
| 227 | 18 | -48,2 | - | - | - | - | - | 227 | 227 | - | - | - | 158006 |
| 41 809 | 775 | 10,4 | 40 566 | 752 | - | 2 477 | 38 089 | 1 243 | 1 243 | - | 54 276 | - | 158037 |
| 8 577 | 874 | -4,4 | 8 284 | 844 | - | 3 745 | 4 496 | 293 | 293 | - | 7 171 | 22 000 | 158401 |
| 281 | 26 | -32,6 | 216 | 20 | - | - | - | 216 | 65 | - | - | - | 158402 |
| 5 414 | 763 | -4,9 | 4 854 | 684 | - | - | 4 728 | 560 | 560 | - | 5 126 | 3 040 | 158403 |
| 13 314 | 1 414 | -6,0 | 13 213 | 1 403 | 1 304 | 227 | 9 580 | 101 | 95 | - | - | 10 140 | 158404 |
| 10 153 | 1 028 | -4,0 | 9 996 | 1 012 | - | 6 255 | 910 | 157 | 157 | - | - | 14 000 | 158405 |
| 7 884 | 755 | 25,7 | 7 630 | 731 | - | 3 474 | 4 156 | 254 | 254 | - | 7 628 | - | 158406 |
| 87 659 | 706 | 3,9 | 84 759 | 683 | 1 304 | 16 178 | 62 175 | 2 900 | 2 894 | - | 74 201 | 49 180 | |
| 17 669 | 142 | -7,4 | 17 669 | 142 | - | 16 336 | 1 333 | - | - | - | 14 323 | 39 980 | 158000 |
| 105 328 | 848 | 1,8 | 102 428 | 825 | 1 304 | 32 514 | 63 508 | 2 900 | 2 894 | - | 88 524 | 89 160 | |

NOCH: 10. SCHULDEN DER GEMEINDEN UND LANDKREISE

| SCHL. NR. | EINHEITSGEMEINDE SAMTGEINDEBEREICH (SGB) REGION LANDKREIS | EINWOHNER AM 30.06.2008 | SCHULDENAUFNAHME | | | SONSTIGE ZUGAENGE | SCHULDENTILGUNG | | | SONSTIGE ABGAENGE |
|---------------------------------|--|-------------------------------|------------------|------------------------|-------------------------------------|----------------------|-----------------|------------------------|-------------------------------------|----------------------|
| | | | INSGESAMT | AM KREDIT- MARKT | BEI OEFFENTL. HAUS- HALTEN | | INSGESAMT | AM KREDIT- MARKT | BEI OEFFENTL. HAUS- HALTEN | |
| | | | | | | | | | | |
| | | 1 | 2 | 3 | 4 | 5 | 6 | 7 | 8 | 9 |
| BEZIRK HANNOVER | | | | | | | | | | |
| REGION HANNOVER | | | | | | | | | | |
| 241001 | HANNOVER, LANDESHAUPTSTADT | 518 088 | 176 416 | 176 416 | - | 33 988 | 151 018 | 150 949 | 69 | 36 449 |
| 241002 | BARSINGHAUSEN, ST.* | 34 037 | - | - | - | - | 1 794 | 1 748 | 46 | - |
| 241003 | BURGDORF, ST.* | 30 049 | 3 940 | 3 940 | - | - | 4 358 | 4 358 | - | - |
| 241004 | BURGWEDEL, ST.* | 20 580 | 400 | 400 | - | - | 3 | - | 3 | - |
| 241005 | GARBSEN, ST.* | 62 305 | - | - | - | - | 1 671 | 1 662 | 9 | - |
| 241006 | GEHRDEN, ST. | 14 642 | 2 215 | 2 215 | - | - | 771 | 771 | - | - |
| 241007 | HEMMINGEN, ST. | 18 481 | 863 | 863 | - | - | 1 444 | 1 444 | - | - |
| 241008 | ISERNHAGEN* | 22 883 | - | - | - | - | 2 493 | 2 493 | - | 4 845 |
| 241009 | LAATZEN, ST.* | 40 092 | 2 988 | 2 988 | - | - | 3 541 | 3 540 | 1 | - |
| 241010 | LANGENHAGEN, ST.* | 51 705 | - | - | - | - | 17 501 | 17 501 | - | - |
| 241011 | LEHRTE, ST.* | 43 520 | - | - | - | - | 619 | 619 | - | - |
| 241012 | NEUSTADT A. RBGE., ST.* | 45 411 | 1 880 | 1 880 | - | - | 4 274 | 4 272 | 2 | - |
| 241013 | PATTENSEN, ST. | 13 927 | 3 008 | 3 008 | - | - | 947 | 947 | - | - |
| 241014 | RONNENBERG, ST.* | 23 238 | 2 118 | 2 118 | - | - | 3 555 | 3 555 | - | - |
| 241015 | SEELZE, ST.* | 32 964 | 9 782 | 9 782 | - | - | 3 836 | 3 836 | - | - |
| 241016 | SEHNDE, ST.* | 22 825 | - | - | - | - | 448 | 444 | 4 | - |
| 241017 | SPRINGE, ST.* | 29 455 | - | - | - | - | 962 | 962 | - | - |
| 241018 | UETZE* | 20 301 | - | - | - | - | 165 | 165 | - | 2 846 |
| 241019 | WEDEMARK | 29 160 | 3 122 | 3 122 | - | - | 836 | 836 | - | - |
| 241020 | WENNIGSEN (DEISTER) | 14 159 | 1 570 | 1 570 | - | - | 2 201 | 2 201 | - | - |
| 241021 | WUNSTORF, ST.* | 41 379 | - | - | - | - | 1 207 | 1 197 | 10 | - |
| | EINHEITSGEM., SGB ZUSAMMEN | 1 129 201 | 208 302 | 208 302 | - | 33 988 | 203 644 | 203 500 | 144 | 44 140 |
| 241000 | LANDKREIS | 1 129 201 | 53 486 | 53 486 | - | - | 45 145 | 45 139 | 6 | - |
| | EINHEITSG., SGB, LK INSGESAMT | 1 129 201 | 261 788 | 261 788 | - | 33 988 | 248 789 | 248 639 | 150 | 44 140 |
| LANDKREIS DIEPHOLZ | | | | | | | | | | |
| 251007 | BASSUM, ST. | 16 121 | - | - | - | - | 87 | 48 | 39 | - |
| 251012 | DIEPHOLZ, ST. | 16 578 | - | - | - | - | 67 | 38 | 29 | - |
| 251037 | STUHR* | 33 155 | - | - | - | - | 5 615 | 5 555 | 60 | - |
| 251040 | SULINGEN, ST. | 12 980 | - | - | - | - | 3 730 | 3 715 | 15 | - |
| 251041 | SYKE, ST. | 24 472 | 5 216 | 5 216 | - | - | 5 200 | 5 050 | 150 | - |
| 251042 | TWISTRINGEN, ST. | 12 494 | - | - | - | - | 296 | 273 | 23 | - |
| 251044 | WAGENFELD | 7 017 | - | - | - | - | 271 | 227 | 44 | - |
| 251047 | WEYHE* | 30 367 | 1 539 | 1 539 | - | - | 2 357 | 2 327 | 30 | - |
| 251401 | ALTES AMT LEMFOERDE SGB | 7 747 | 1 330 | 1 330 | - | - | 860 | 790 | 70 | - |
| 251402 | BARNSTORF SGB | 12 005 | - | - | - | - | 356 | 348 | 8 | - |
| 251403 | BRUCHHAUSEN-VILSEN SGB | 17 307 | - | - | - | - | 1 195 | 1 177 | 18 | - |
| 251404 | KIRCHDORF SGB | 9 001 | - | - | - | - | 551 | 528 | 23 | - |
| 251405 | REHDEN SGB | 5 729 | - | - | - | - | 729 | 703 | 26 | - |
| 251406 | SCHWAFOERDEN SGB | 7 034 | - | - | - | - | 1 108 | 1 092 | 16 | - |
| 251407 | SIEDENBURG SGB | 4 853 | 168 | 168 | - | - | 453 | 451 | 2 | - |
| | EINHEITSGEM., SGB ZUSAMMEN | 216 860 | 8 253 | 8 253 | - | - | 22 875 | 22 322 | 553 | - |
| 251000 | LANDKREIS | 216 860 | 10 071 | 10 071 | - | - | 11 860 | 11 860 | - | - |
| | EINHEITSG., SGB, LK INSGESAMT | 216 860 | 18 324 | 18 324 | - | - | 34 735 | 34 182 | 553 | - |
| LANDKREIS HAMELN-PYRMONT | | | | | | | | | | |
| 252001 | AERZEN, FL. | 11 498 | 400 | 400 | - | - | 591 | 591 | - | - |
| 252002 | BAD MUENDER A. DEISTER, ST. | 18 009 | - | - | - | - | 281 | 233 | 48 | - |
| 252003 | BAD PYRMONT, ST.* | 21 051 | - | - | - | - | 674 | 674 | - | - |
| 252004 | COPPENBRUEGGE, FL. | 7 688 | 1 150 | 1 150 | - | - | 1 245 | 1 242 | 3 | - |
| 252005 | EMMERTHAL | 10 871 | - | - | - | - | 371 | 359 | 12 | - |
| 252006 | HAMELN, ST.** | 58 444 | 13 671 | 13 446 | 225 | - | 11 396 | 11 370 | 26 | - |
| 252007 | HESS. OLDENDORF, ST. | 19 455 | 891 | 891 | - | - | 1 164 | 1 164 | - | - |
| 252008 | SALZHEMMENDORF, FL. | 10 189 | 2 664 | 2 664 | - | - | 3 029 | 3 029 | - | - |
| | EINHEITSGEM., SGB ZUSAMMEN | 157 205 | 18 776 | 18 551 | 225 | - | 18 751 | 18 662 | 89 | - |
| 252000 | LANDKREIS | 157 205 | 2 539 | 2 539 | - | - | 4 184 | 4 135 | 49 | - |
| | EINHEITSG., SGB, LK INSGESAMT | 157 205 | 21 315 | 21 090 | 225 | - | 22 935 | 22 797 | 138 | - |
| LANDKREIS HILDESHEIM | | | | | | | | | | |
| 254002 | ALFELD (LEINE), ST.* | 20 611 | 1 090 | 1 090 | - | - | 1 004 | 927 | 77 | - |
| 254003 | ALGERMISSEN | 8 100 | - | - | - | - | 23 | 22 | 1 | - |
| 254005 | BAD SALZDETFURTH, ST. | 13 947 | 783 | 783 | - | - | 1 403 | 1 402 | 1 | - |
| 254008 | BOCKENEM, ST. | 10 860 | - | - | - | - | 490 | 490 | - | - |
| 254011 | DIEKHOLZEN | 6 718 | - | - | - | - | 72 | 61 | 11 | - |
| 254014 | ELZE, ST. | 9 298 | - | - | - | - | 894 | 894 | - | - |
| 254017 | GIESEN | 9 923 | 855 | 855 | - | - | 248 | 248 | - | - |

| SCHULDENSTAND AM 31.12.2008 | | | | | | | | | | NACHRICHTLICH: | | | | SCHL. NR. |
|-----------------------------|--------|---|---------------------|--------|-----------------|--------------------|--------------------------------|----------------------------------|----------------------------|----------------------------------|----------------------------|--------------------|--------|--------------|
| SCHULDEN INSGESAMT | | VER- ÄENDE- RUNG GEGEN- UEBER 31.12. 2007 | KREDITMARKTSCHULDEN | | | | | SCHULDEN BEI OEFF. HAUSHALTEN | | SCHULDEN INSGESAMT ¹⁾ | | | | |
| | | | ZUSAMMEN | | DARUNTER BEI | | | ZUSAMMEN | DARUNTER BEI GEM./GV | KRANKEN- HAEUSER | EIGEN- BETRIEBE U.Ä. | KASSEN- KREDITE | | |
| | | | | | SPAR- KASSEN | GIRO- ZENTRALEN | SONST. KREDIT- INSTITUT. | | | | | | | |
| 1000 € | €/EINW | % | 1000 € | €/EINW | 1000 € | | | | | | | | | |
| 10 | 11 | 12 | 13 | 14 | 15 | 16 | 17 | 18 | 19 | 20 | 21 | 22 | | |
| 710 883 | 1 372 | 3,3 | 709 951 | 1 370 | 164 121 | 313 031 | 198 634 | 932 | - | - | 649 353 | 75 900 | 241001 | |
| 19 777 | 581 | -8,3 | 19 547 | 574 | 2 544 | 4 102 | 12 761 | 230 | - | - | 4 458 | 11 761 | 241002 | |
| 12 124 | 403 | -3,3 | 12 124 | 403 | 3 256 | 1 291 | 7 572 | - | - | - | 1 274 | - | 241003 | |
| 606 | 29 | 190,0 | 400 | 19 | - | - | - | 206 | 47 | - | - | - | 241004 | |
| 29 968 | 481 | -5,3 | 29 929 | 480 | 10 795 | 4 885 | 12 805 | 39 | - | - | 645 | - | 241005 | |
| 10 030 | 685 | 16,8 | 10 030 | 685 | 2 312 | 3 380 | 3 354 | - | - | - | - | - | 241006 | |
| 13 471 | 729 | -4,1 | 13 471 | 729 | 1 945 | - | 9 499 | - | - | - | - | - | 241007 | |
| 3 562 | 156 | -67,3 | 3 562 | 156 | 541 | 1 862 | 1 159 | - | - | - | 163 | - | 241008 | |
| 39 346 | 981 | -1,4 | 39 343 | 981 | 9 654 | 7 314 | 15 810 | 3 | 3 | - | - | - | 241009 | |
| 21 374 | 413 | -45,0 | 21 219 | 410 | 11 331 | 1 079 | 6 377 | 155 | - | - | 14 700 | - | 241010 | |
| 15 401 | 354 | -3,9 | 15 380 | 353 | 12 294 | 3 086 | - | 21 | 21 | - | 28 113 | - | 241011 | |
| 29 359 | 647 | -7,5 | 29 270 | 645 | 16 342 | 8 898 | - | 89 | - | - | 4 515 | 4 300 | 241012 | |
| 11 010 | 791 | 23,0 | 11 010 | 791 | 3 299 | - | 7 711 | - | - | - | 1 111 | 2 800 | 241013 | |
| 21 735 | 935 | -6,2 | 21 735 | 935 | 12 559 | 5 191 | 3 283 | - | - | - | 1 450 | 14 700 | 241014 | |
| 29 675 | 900 | 25,1 | 29 675 | 900 | 7 203 | 16 528 | 4 245 | - | - | - | - | 24 700 | 241015 | |
| 5 719 | 251 | -7,3 | 5 714 | 250 | 3 957 | 753 | 438 | 5 | 3 | - | 31 780 | - | 241016 | |
| 18 048 | 613 | -5,1 | 18 048 | 613 | 4 628 | 4 791 | 7 724 | - | - | - | - | - | 241017 | |
| 1 866 | 92 | -61,7 | 1 866 | 92 | 1 723 | 143 | - | - | - | - | - | 16 600 | 241018 | |
| 15 165 | 520 | 17,7 | 15 165 | 520 | 7 491 | - | 7 674 | - | - | - | - | 200 | 241019 | |
| 8 473 | 598 | -6,9 | 8 473 | 598 | 4 547 | - | 3 496 | - | - | - | - | 5 950 | 241020 | |
| 30 091 | 727 | -3,9 | 29 636 | 716 | 7 577 | 12 703 | 8 890 | 455 | - | - | 372 | - | 241021 | |
| 1 047 683 | 928 | -0,5 | 1 045 548 | 926 | 288 119 | 389 467 | 315 455 | 2 135 | 74 | - | 737 934 | 156 911 | | |
| 466 188 | 413 | 1,8 | 466 134 | 413 | 267 462 | 111 637 | 77 035 | 54 | - | 20 041 | - | 461 400 | 241000 | |
| 1 513 871 | 1 341 | 0,2 | 1 511 682 | 1 339 | 555 581 | 501 104 | 392 490 | 2 189 | 74 | 20 041 | 737 934 | 618 311 | | |
| 2 029 | 126 | -4,1 | 1 706 | 106 | 1 706 | - | - | 323 | 323 | - | - | - | 251007 | |
| 967 | 58 | -6,5 | 651 | 39 | - | - | 522 | 316 | 316 | - | 30 478 | - | 251012 | |
| 13 297 | 401 | -29,7 | 12 989 | 392 | - | 5 467 | 7 517 | 308 | 222 | - | - | - | 251037 | |
| 2 263 | 174 | -62,2 | 2 104 | 162 | - | - | 959 | 159 | 159 | - | 7 936 | - | 251040 | |
| 18 881 | 772 | 0,1 | 17 679 | 722 | - | 9 694 | 7 985 | 1 202 | 713 | - | - | - | 251041 | |
| 5 757 | 461 | -4,9 | 5 426 | 434 | 78 | 3 388 | 1 110 | 331 | 314 | - | - | - | 251042 | |
| 1 113 | 159 | -19,6 | 966 | 138 | 572 | - | 394 | 147 | 147 | - | - | - | 251044 | |
| 21 954 | 723 | -3,6 | 20 945 | 690 | 804 | 8 931 | 11 210 | 1 009 | 221 | - | - | - | 251047 | |
| 5 636 | 728 | 9,1 | 5 131 | 662 | 1 204 | 1 205 | 2 691 | 505 | 486 | - | 2 197 | - | 251401 | |
| 4 830 | 402 | -6,9 | 4 746 | 395 | - | 1 997 | 2 749 | 84 | 84 | - | 31 | - | 251402 | |
| 9 673 | 559 | -11,0 | 9 475 | 547 | 1 685 | 6 980 | 760 | 198 | 198 | - | 9 178 | - | 251403 | |
| 3 754 | 417 | -12,8 | 3 656 | 406 | 368 | 824 | 1 844 | 98 | 98 | - | - | 1 533 | 251404 | |
| 951 | 166 | -43,4 | 750 | 131 | 507 | 243 | - | 201 | 201 | - | - | - | 251405 | |
| 718 | 102 | -60,7 | 527 | 75 | 427 | - | 100 | 191 | 191 | - | - | 189 | 251406 | |
| 2 951 | 608 | -8,8 | 2 930 | 604 | 2 762 | - | 168 | 21 | 21 | - | - | - | 251407 | |
| 94 774 | 437 | -13,4 | 89 681 | 414 | 10 113 | 38 729 | 38 009 | 5 093 | 3 694 | - | 49 820 | 1 722 | | |
| 92 640 | 427 | -1,9 | 92 640 | 427 | 5 523 | 51 980 | 35 137 | - | - | - | 34 305 | 8 871 | 251000 | |
| 187 414 | 864 | -8,1 | 182 321 | 841 | 15 636 | 90 709 | 73 146 | 5 093 | 3 694 | - | 84 125 | 10 593 | | |
| 5 947 | 517 | -3,1 | 5 947 | 517 | 3 632 | - | 2 236 | - | - | - | 680 | 330 | 252001 | |
| 5 708 | 317 | -4,7 | 5 555 | 308 | - | 2 169 | 3 295 | 153 | 153 | - | - | 20 300 | 252002 | |
| 6 953 | 330 | -8,8 | 6 942 | 330 | 4 695 | 1 450 | 552 | 11 | 11 | - | 3 316 | - | 252003 | |
| 8 805 | 1 145 | -1,1 | 8 794 | 1 144 | - | 1 454 | 7 082 | 11 | 11 | - | - | 2 299 | 252004 | |
| 5 006 | 460 | -6,9 | 4 910 | 452 | 3 524 | 364 | - | 96 | 96 | - | 8 389 | 2 000 | 252005 | |
| 78 790 | 1 348 | 3,0 | 78 457 | 1 342 | 22 393 | 9 574 | 44 402 | 333 | 333 | - | 20 334 | - | 252006 | |
| 6 442 | 331 | -4,1 | 6 442 | 331 | 1 022 | 2 321 | 1 763 | - | - | - | 15 024 | 1 601 | 252007 | |
| 15 759 | 1 547 | -2,3 | 15 759 | 1 547 | 2 892 | 1 914 | 10 868 | - | - | - | - | 515 | 252008 | |
| 133 410 | 849 | 0,0 | 132 806 | 845 | 38 158 | 19 246 | 70 198 | 604 | 604 | - | 47 743 | 27 045 | | |
| 57 626 | 367 | -2,8 | 57 297 | 364 | 33 960 | 2 428 | 10 061 | 329 | 247 | 7 590 | 5 198 | 41 445 | 252000 | |
| 191 036 | 1 215 | -0,8 | 190 103 | 1 209 | 72 118 | 21 674 | 80 259 | 933 | 851 | 7 590 | 52 941 | 68 490 | | |
| 24 985 | 1 212 | 0,3 | 24 370 | 1 182 | 2 396 | 7 183 | 4 686 | 615 | - | - | 7 285 | - | 254002 | |
| 151 | 19 | -13,2 | 144 | 18 | - | 144 | - | 7 | 7 | - | - | - | 254003 | |
| 13 121 | 941 | -4,5 | 13 119 | 941 | 2 873 | 4 180 | 6 066 | 2 | 2 | - | 791 | 2 850 | 254005 | |
| 17 411 | 1 603 | -2,7 | 17 411 | 1 603 | 5 172 | 2 232 | 6 949 | - | - | - | - | - | 254008 | |
| 1 597 | 238 | -4,3 | 1 142 | 170 | - | 889 | - | 455 | 251 | - | - | - | 254011 | |
| 4 137 | 445 | -17,8 | 4 137 | 445 | 852 | 1 284 | 1 938 | - | - | - | - | - | 254014 | |
| 5 064 | 510 | 13,6 | 5 064 | 510 | 442 | 977 | 2 455 | - | - | - | - | - | 254017 | |

NOCH: 10. SCHULDEN DER GEMEINDEN UND LANDKREISE

| SCHL. NR. | EINHEITSGEMEINDE SAMTGEMEINDEBEREICH (SGB) REGION LANDKREIS | EINWOHNER AM 30.06.2008 | SCHULDENAUFNAHME | | | SONSTIGE ZUGAENGE | SCHULDENTILGUNG | | | SONSTIGE ABGAENGE |
|----------------------------|--|-------------------------------|------------------|------------------------|-------------------------------------|----------------------|-----------------|------------------------|-------------------------------------|----------------------|
| | | | INSGESAMT | AM KREDIT- MARKT | BEI OEFFENTL. HAUS- HALTEN | | INSGESAMT | AM KREDIT- MARKT | BEI OEFFENTL. HAUS- HALTEN | |
| | | | | | | | | | | |
| | | 1 | 2 | 3 | 4 | 5 | 6 | 7 | 8 | 9 |
| NOCH: LANDKREIS HILDESHEIM | | | | | | | | | | |
| 254020 | HARSUM | 12 019 | 897 | 897 | - | - | 1 609 | 1 585 | 24 | - |
| 254021 | HILDESHEIM, ST.** | 103 279 | 8 755 | 8 755 | - | - | 10 362 | 10 361 | 1 | - |
| 254022 | HOLLE | 7 389 | 85 | 85 | - | - | 137 | 128 | 9 | - |
| 254026 | NORDSTEMMEN | 12 836 | 2 300 | 2 300 | - | - | 1 206 | 1 206 | - | - |
| 254028 | SARSTEDT, ST. | 18 595 | - | - | - | - | 678 | 677 | 1 | - |
| 254029 | SCHELLERTEN | 8 438 | - | - | - | - | 590 | 590 | - | - |
| 254032 | SOEHLDE | 8 183 | - | - | - | - | 59 | 59 | - | - |
| 254401 | FREDEN (LEINE) SGB | 5 052 | 70 | 70 | - | - | 227 | 227 | - | - |
| 254402 | GRONAU (LEINE) SGB | 14 387 | 3 043 | 3 043 | - | - | 3 932 | 3 932 | - | - |
| 254403 | LAMSPRINGE SGB | 6 089 | 670 | 670 | - | - | 378 | 378 | - | - |
| 254404 | SIBBESSE SGB | 6 332 | 46 | 46 | - | - | 136 | 136 | - | - |
| 254405 | DUINGEN SGB | 5 481 | 2 549 | 2 549 | - | - | 2 487 | 2 487 | - | - |
| | EINHEITSGEM., SGB ZUSAMMEN | 287 537 | 21 143 | 21 143 | - | - | 25 935 | 25 810 | 125 | - |
| 254000 | LANDKREIS | 287 537 | - | - | - | - | 20 882 | 20 882 | - | - |
| | EINHEITSG., SGB, LK INSGESAMT | 287 537 | 21 143 | 21 143 | - | - | 46 817 | 46 692 | 125 | - |
| LANDKREIS HOLZMINDEN | | | | | | | | | | |
| 255008 | DELLIGSEN, FL. | 8 532 | - | - | - | - | 52 | 44 | 8 | - |
| 255023 | HOLZMINDEN, ST.* | 20 457 | - | - | - | - | 590 | 583 | 7 | - |
| 255401 | BEVERN SGB | 6 382 | - | - | - | - | 68 | 68 | - | - |
| 255402 | BODENWERDER SGB | 11 689 | - | - | - | - | 243 | 243 | - | - |
| 255403 | BOFFZEN SGB | 7 365 | 53 | 53 | - | - | 255 | 251 | 4 | - |
| 255405 | ESCHERSHAUSEN SGB | 6 642 | - | - | - | - | 83 | 49 | 34 | - |
| 255406 | POLLE SGB | 4 551 | - | - | - | - | 48 | 43 | 5 | - |
| 255407 | STADTOLDENDORF SGB | 10 068 | - | - | - | - | 315 | 311 | 4 | - |
| | EINHEITSGEM., SGB ZUSAMMEN | 75 686 | 53 | 53 | - | - | 1 654 | 1 592 | 62 | - |
| 255000 | LANDKREIS | 75 686 | - | - | - | - | 106 | 106 | - | - |
| | EINHEITSG., SGB, LK INSGESAMT | 75 686 | 53 | 53 | - | - | 1 760 | 1 698 | 62 | - |
| LANDKREIS NIENBURG (WESER) | | | | | | | | | | |
| 256022 | NIENBURG (WESER), ST.* | 32 629 | 2 500 | 2 500 | - | - | 2 360 | 2 071 | 289 | - |
| 256025 | REHBURG-LOCCUM, ST. | 10 585 | - | - | - | - | 515 | 482 | 33 | - |
| 256030 | STEYERBERG, FL. | 5 374 | - | - | - | - | 2 | - | 2 | - |
| 256032 | STOLZENAU | 7 484 | - | - | - | - | 113 | 39 | 74 | - |
| 256401 | EYSTRUP SGB | 6 348 | - | - | - | - | 276 | 270 | 6 | - |
| 256402 | HEEMSEN SGB | 6 198 | 419 | 419 | - | - | 248 | 208 | 40 | - |
| 256403 | GRAFSCHAFT HOYA SGB | 11 087 | - | - | - | - | 103 | 40 | 63 | 1 |
| 256404 | LANDESBERGEN SGB | 8 626 | - | - | - | - | 45 | 19 | 26 | - |
| 256405 | LIEBENAU SGB | 6 218 | 71 | 71 | - | - | 362 | 352 | 10 | - |
| 256406 | MARKLOHE SGB | 8 462 | 248 | 248 | - | - | 386 | 385 | 1 | - |
| 256407 | STEIMBKE SGB | 7 620 | - | - | - | - | 194 | 140 | 54 | - |
| 256408 | UCHTE SGB | 15 057 | 313 | 313 | - | - | 1 014 | 981 | 33 | - |
| | EINHEITSGEM., SGB ZUSAMMEN | 125 688 | 3 551 | 3 551 | - | - | 5 618 | 4 987 | 631 | 1 |
| 256000 | LANDKREIS | 125 688 | 5 365 | 5 365 | - | - | 3 984 | 3 933 | 51 | - |
| | EINHEITSG., SGB, LK INSGESAMT | 125 688 | 8 916 | 8 916 | - | - | 9 602 | 8 920 | 682 | 1 |
| LANDKREIS SCHAUMBURG | | | | | | | | | | |
| 257003 | AUETAL | 6 379 | - | - | - | - | 206 | 160 | 46 | - |
| 257009 | BUECKEBURG, ST. | 20 691 | 38 | - | 38 | 2 036 | 291 | 179 | 112 | - |
| 257028 | OBERNKIRCHEN, ST. | 9 628 | - | - | - | - | 387 | 379 | 8 | - |
| 257031 | RINTELN, ST.* | 27 475 | - | - | - | - | 75 | - | 75 | - |
| 257035 | STADTHAGEN, ST. | 22 722 | - | - | - | - | 162 | 69 | 93 | - |
| 257401 | EILSEN SGB | 6 823 | - | - | - | - | 79 | 64 | 15 | - |
| 257402 | LINDHORST SGB | 8 234 | 805 | 805 | - | - | 275 | 260 | 15 | - |
| 257403 | NENNDORF SGB | 16 945 | 1 502 | 1 195 | 307 | - | 984 | 970 | 14 | 1 |
| 257404 | NIEDERNWUEHREN SGB | 8 642 | - | - | - | - | 207 | 200 | 7 | - |
| 257405 | NIENSTAEDT SGB | 10 583 | 12 | - | 12 | - | 79 | 18 | 61 | - |
| 257406 | RODENBERG SGB | 15 848 | 600 | 600 | - | - | 552 | 397 | 155 | - |
| 257407 | SACHSENHAGEN SGB | 9 580 | 125 | 125 | - | - | 316 | 254 | 62 | - |
| | EINHEITSGEM., SGB ZUSAMMEN | 163 550 | 3 082 | 2 725 | 357 | 2 036 | 3 613 | 2 950 | 663 | 1 |
| 257000 | LANDKREIS | 163 550 | 8 000 | 8 000 | - | - | 1 757 | 1 140 | 617 | - |
| | EINHEITSG., SGB, LK INSGESAMT | 163 550 | 11 082 | 10 725 | 357 | 2 036 | 5 370 | 4 090 | 1 280 | 1 |

| SCHULDENSTAND AM 31.12.2008 | | | | | | | | | | NACHRICHTLICH: | | | SCHL. NR. |
|-----------------------------|--------------------|---|---------------------|--------|--------------|--------|---------|----------------------------------|----------------------------|----------------------------------|----------------------------|--------------------|--------------|
| SCHULDEN INSGESAMT | | VER- ÄENDE- RUNG GEGEN- UEBER 31.12. 2007 | KREDITMARKTSCHULDEN | | | | | SCHULDEN BEI OEFF. HAUSHALTEN | | SCHULDEN INSGESAMT ¹⁾ | | KASSEN- KREDITE | |
| | | | ZUSAMMEN | | DARUNTER BEI | | | ZUSAMMEN | DARUNTER BEI GEM./GV | KRANKEN- HAEUSER | EIGEN- BETRIEBE U.Ä. | | |
| SPAR- KASSEN | GIRO- ZENTRALEN | SONST. KREDIT- INSTITUT. | | | 1000 € | | | | | | | | |
| 1000 € | €/EINW | % | 1000 € | €/EINW | 15 | 16 | 17 | 18 | 19 | 20 | 21 | 22 | |
| 8 709 | 725 | -7,6 | 8 524 | 709 | 25 | 4 759 | 3 715 | 185 | - | - | - | - | 254020 |
| 124 405 | 1 205 | -1,3 | 124 379 | 1 204 | 19 121 | 43 014 | 60 419 | 26 | - | - | 84 764 | 195 000 | 254021 |
| 1 209 | 164 | -4,1 | 1 129 | 153 | - | - | 1 121 | 80 | - | - | - | 300 | 254022 |
| 22 908 | 1 785 | 5,0 | 22 908 | 1 785 | 14 706 | 4 727 | 3 475 | - | - | - | - | 2 700 | 254026 |
| 9 918 | 533 | -6,4 | 9 916 | 533 | 1 539 | - | 5 925 | 2 | 2 | 2 | 2 224 | - | 254028 |
| 5 630 | 667 | -9,5 | 5 630 | 667 | 246 | 571 | 4 803 | - | - | - | - | - | 254029 |
| 1 808 | 221 | -3,2 | 1 808 | 221 | - | - | 1 803 | - | - | - | - | - | 254032 |
| 1 796 | 356 | -8,0 | 1 796 | 356 | 539 | 245 | 1 002 | - | - | - | 1 511 | 5 800 | 254401 |
| 14 789 | 1 028 | -5,7 | 14 789 | 1 028 | 5 480 | 8 261 | 1 048 | - | - | - | - | - | 254402 |
| 8 135 | 1 336 | 3,7 | 8 135 | 1 336 | 1 820 | 528 | 5 787 | - | - | - | - | - | 254403 |
| 6 026 | 952 | -1,5 | 6 026 | 952 | - | 109 | 5 917 | - | - | - | - | 1 200 | 254404 |
| 8 849 | 1 614 | 0,7 | 8 849 | 1 614 | 2 314 | 1 720 | 4 508 | - | - | - | - | 1 999 | 254405 |
| 280 648 | 976 | -1,7 | 279 276 | 971 | 58 414 | 79 934 | 121 870 | 1 372 | 262 | - | 96 575 | 209 849 | |
| 52 925 | 184 | -28,3 | 52 925 | 184 | 15 691 | 13 724 | 12 779 | - | - | - | - | 81 000 | 254000 |
| 333 573 | 1 160 | -7,1 | 332 201 | 1 155 | 74 105 | 93 658 | 134 649 | 1 372 | 262 | - | 96 575 | 290 849 | |
| 3 514 | 412 | -1,5 | 3 487 | 409 | - | 2 047 | 1 440 | 27 | 27 | - | 9 875 | - | 255008 |
| 8 896 | 435 | -6,2 | 8 856 | 433 | - | 6 029 | 2 518 | 40 | 40 | - | 25 551 | - | 255023 |
| 766 | 120 | -8,2 | 766 | 120 | - | 667 | 99 | - | - | - | 2 154 | - | 255401 |
| 2 277 | 195 | -9,6 | 2 277 | 195 | 1 352 | 60 | 865 | - | - | - | - | - | 255402 |
| 1 940 | 263 | -9,4 | 1 936 | 263 | 864 | 215 | 857 | 4 | 4 | - | - | - | 255403 |
| 1 615 | 243 | -4,9 | 1 496 | 225 | 222 | 876 | 393 | 119 | 119 | - | - | - | 255405 |
| 400 | 88 | -10,7 | 400 | 88 | 70 | - | 330 | - | - | - | - | 660 | 255406 |
| 339 | 34 | -48,2 | 328 | 33 | - | 313 | - | 11 | 11 | - | - | - | 255407 |
| 19 747 | 261 | -7,5 | 19 546 | 258 | 2 508 | 10 207 | 6 502 | 201 | 201 | - | 37 580 | 660 | |
| 2 735 | 36 | -3,7 | 2 735 | 36 | - | 1 798 | 937 | - | - | 1 737 | 1 835 | 27 400 | 255000 |
| 22 482 | 297 | -7,1 | 22 281 | 294 | 2 508 | 12 005 | 7 439 | 201 | 201 | 1 737 | 39 415 | 28 060 | |
| 34 931 | 1 071 | 0,4 | 31 620 | 969 | - | 17 167 | 11 867 | 3 311 | 3 300 | - | 29 433 | - | 256022 |
| 10 127 | 957 | -4,8 | 9 752 | 921 | 799 | 5 740 | 2 909 | 375 | 375 | - | - | 628 | 256025 |
| 23 | 4 | -8,0 | - | - | - | - | - | 23 | 23 | - | - | - | 256030 |
| 1 808 | 242 | -5,9 | 772 | 103 | - | - | - | 1 036 | 1 036 | - | 5 773 | - | 256032 |
| 2 024 | 319 | -12,0 | 1 939 | 305 | - | 623 | 1 301 | 85 | 85 | - | - | - | 256401 |
| 2 355 | 380 | 7,8 | 1 882 | 304 | 881 | - | 286 | 473 | 473 | - | - | - | 256402 |
| 959 | 86 | -9,8 | 498 | 45 | - | - | 498 | 461 | 330 | - | 4 | - | 256403 |
| 684 | 79 | -6,2 | 265 | 31 | - | - | 223 | 419 | 182 | - | - | - | 256404 |
| 2 203 | 354 | -11,7 | 2 074 | 334 | 13 | 629 | 1 432 | 129 | 129 | - | - | 2 971 | 256405 |
| 2 504 | 296 | -5,2 | 2 489 | 294 | - | 152 | 2 167 | 15 | 15 | - | - | - | 256406 |
| 2 648 | 348 | -6,8 | 2 035 | 267 | 84 | 1 059 | 892 | 613 | 613 | - | - | 266 | 256407 |
| 6 014 | 399 | -10,4 | 5 722 | 380 | 2 676 | - | 2 918 | 292 | 292 | - | 1 785 | - | 256408 |
| 66 280 | 527 | -3,0 | 59 048 | 470 | 4 453 | 25 370 | 24 493 | 7 232 | 6 853 | - | 36 995 | 3 865 | |
| 35 032 | 279 | 4,1 | 34 190 | 272 | 575 | 8 404 | 18 483 | 842 | 842 | - | - | 25 147 | 256000 |
| 101 312 | 806 | -0,7 | 93 238 | 742 | 5 028 | 33 774 | 42 976 | 8 074 | 7 695 | - | 36 995 | 29 012 | |
| 4 157 | 652 | -4,7 | 3 967 | 622 | 1 992 | 1 873 | 75 | 190 | 167 | - | - | - | 257003 |
| 6 797 | 329 | 35,6 | 5 560 | 269 | 2 337 | - | 3 138 | 1 237 | 990 | - | 14 477 | 1 500 | 257009 |
| 5 288 | 549 | -6,8 | 5 189 | 539 | 4 837 | - | 352 | 99 | 99 | - | - | 2 600 | 257028 |
| 455 | 17 | -14,2 | - | - | - | - | - | 455 | 378 | - | 12 298 | 11 487 | 257031 |
| 3 353 | 148 | -4,6 | 2 802 | 123 | 1 856 | 926 | - | 551 | 551 | - | 6 513 | - | 257035 |
| 668 | 98 | -10,6 | 487 | 71 | 262 | - | 160 | 181 | 181 | - | - | - | 257401 |
| 4 430 | 538 | 13,6 | 4 408 | 535 | 809 | - | 3 278 | 22 | 21 | - | - | - | 257402 |
| 5 503 | 325 | 10,4 | 5 093 | 301 | 1 620 | 495 | 2 839 | 410 | 410 | - | - | - | 257403 |
| 238 | 28 | -46,5 | 200 | 23 | - | - | - | 38 | 38 | - | - | - | 257404 |
| 861 | 81 | -7,2 | 528 | 50 | 449 | - | - | 333 | 286 | - | 2 976 | - | 257405 |
| 8 491 | 536 | 0,6 | 7 854 | 496 | 2 038 | - | 5 622 | 637 | 618 | - | 7 927 | - | 257406 |
| 1 774 | 185 | -9,7 | 1 424 | 149 | 521 | - | 405 | 350 | 350 | - | 2 184 | - | 257407 |
| 42 015 | 257 | 3,7 | 37 512 | 229 | 16 721 | 3 294 | 15 869 | 4 503 | 4 089 | - | 46 375 | 15 587 | |
| 59 688 | 365 | 11,7 | 33 449 | 205 | 3 675 | 29 774 | - | 26 239 | 7 565 | 3 185 | 30 309 | 59 000 | 257000 |
| 101 703 | 622 | 8,2 | 70 961 | 434 | 20 396 | 33 068 | 15 869 | 30 742 | 11 654 | 3 185 | 76 684 | 74 587 | |

NOCH: 10. SCHULDEN DER GEMEINDEN UND LANDKREISE

| SCHL. NR. | EINHEITSGEMEINDE SAMTGEMEINDEBEREICH (SGB) REGION LANDKREIS | EINWOHNER AM 30.06.2008 | SCHULDENAUFNAHME | | | SONSTIGE ZUGAENGE | SCHULDENTILGUNG | | | SONSTIGE ABGAENGE |
|-------------------------------------|--|-------------------------------|------------------|------------------------|-------------------------------------|----------------------|-----------------|------------------------|-------------------------------------|----------------------|
| | | | INSGESAMT | AM KREDIT- MARKT | BEI OEFFENTL. HAUS- HALTEN | | INSGESAMT | AM KREDIT- MARKT | BEI OEFFENTL. HAUS- HALTEN | |
| | | | | | | | | | | |
| | | 1 | 2 | 3 | 4 | 5 | 6 | 7 | 8 | 9 |
| BEZIRK LUENEBURG | | | | | | | | | | |
| LANDKREIS CELLE | | | | | | | | | | |
| 351004 | BERGEN, ST. | 13 231 | - | - | - | - | 224 | 201 | 23 | - |
| 351006 | CELLE, ST.** | 70 692 | 26 207 | 26 207 | - | - | 22 667 | 22 336 | 331 | - |
| 351010 | FASSBERG | 6 982 | - | - | - | - | 192 | 137 | 55 | - |
| 351012 | HAMBUEHREN | 10 189 | 850 | 850 | - | - | 77 | 57 | 20 | - |
| 351013 | HERMANNSBURG | 8 332 | 1 700 | 1 665 | 35 | - | 1 693 | 1 648 | 45 | - |
| 351020 | UNTERLUESS | 3 848 | 45 | - | 45 | - | 87 | 87 | - | - |
| 351023 | WIETZE | 8 214 | - | - | - | - | 277 | 199 | 78 | - |
| 351024 | WINSEN (ALLER) | 12 951 | 225 | 225 | - | - | 500 | 390 | 110 | - |
| 351401 | ESCHEDE SGB | 6 260 | 542 | 542 | - | - | 1 044 | 945 | 99 | - |
| 351402 | FLOTWEDEL SGB | 11 539 | - | - | - | - | 306 | 238 | 68 | - |
| 351403 | LACHENDORF SGB | 12 543 | 325 | 325 | - | - | 1 204 | 1 185 | 19 | - |
| 351404 | WATHLINGEN SGB | 15 089 | - | - | - | - | 826 | 692 | 134 | - |
| 351501 | LOHHEIDE GB | 776 | - | - | - | - | 8 | - | 8 | - |
| | EINHEITSGEM., SGB | ZUSAMMEN | 180 646 | 29 894 | 29 814 | 80 | 29 105 | 28 115 | 990 | - |
| 351000 | LANDKREIS | | 180 646 | 16 290 | 14 561 | 1 729 | 10 389 | 9 495 | 894 | - |
| | EINHEITSG., SGB, LK INSGESAMT | | 180 646 | 46 184 | 44 375 | 1 809 | 39 494 | 37 610 | 1 884 | - |
| LANDKREIS CUXHAVEN | | | | | | | | | | |
| 352011 | CUXHAVEN, ST.** | 51 445 | 5 979 | 5 813 | 166 | - | 1 850 | 1 844 | 6 | - |
| 352030 | LANGEN | 18 444 | - | - | - | - | 438 | 438 | - | - |
| 352032 | LOXSTEDT | 16 084 | 1 800 | 1 800 | - | - | 831 | 820 | 11 | - |
| 352040 | NORDHOLZ | 7 631 | - | - | - | - | 474 | 366 | 108 | - |
| 352050 | SCHIFFDORF | 14 007 | 999 | 999 | - | - | 1 359 | 1 353 | 6 | - |
| 352401 | AM DOBRACK SGB | 12 097 | - | - | - | - | 393 | 392 | 1 | - |
| 352402 | BEDERKESA SGB | 12 319 | 439 | 439 | - | - | 952 | 933 | 19 | - |
| 352403 | BEVERSTEDT SGB | 13 838 | 142 | 142 | - | - | 688 | 687 | 1 | - |
| 352404 | BOERDE LAMSTEDT SGB | 6 095 | 165 | 156 | 9 | - | 522 | 517 | 5 | - |
| 352405 | HADELN SGB | 10 208 | 2 082 | 2 082 | - | - | 1 230 | 1 022 | 208 | - |
| 352406 | HAGEN SGB | 11 090 | 157 | 157 | - | - | 150 | 138 | 12 | - |
| 352407 | HEMMOOR SGB | 14 200 | 29 | 29 | - | - | 769 | 769 | - | - |
| 352408 | LAND WURSTEN SGB | 9 619 | 135 | 135 | - | - | 440 | 428 | 12 | - |
| 352409 | SIETLAND SGB | 5 562 | 449 | 449 | - | - | 705 | 705 | - | - |
| | EINHEITSGEM., SGB | ZUSAMMEN | 202 639 | 12 376 | 12 201 | 175 | 10 801 | 10 412 | 389 | - |
| 352000 | LANDKREIS | | 202 639 | 1 833 | 1 470 | 363 | 5 137 | 4 912 | 225 | - |
| | EINHEITSG., SGB, LK INSGESAMT | | 202 639 | 14 209 | 13 671 | 538 | 15 938 | 15 324 | 614 | - |
| LANDKREIS HARBURG | | | | | | | | | | |
| 353005 | BUCHHOLZ I.D.NORDH., ST* | 38 274 | 279 | - | 279 | - | 1 463 | 1 180 | 283 | - |
| 353026 | NEU WULMSTORF | 20 611 | 113 | - | 113 | - | 514 | 421 | 93 | - |
| 353029 | ROSENGARTEN | 13 311 | 22 | - | 22 | - | 273 | 199 | 74 | - |
| 353031 | SEEVETAL* | 41 435 | 304 | - | 304 | - | 946 | 851 | 95 | - |
| 353032 | STELLE | 11 025 | 30 | - | 30 | - | 46 | 11 | 35 | - |
| 353040 | WINSEN (LUHE), ST.* | 33 627 | 153 | - | 153 | - | 348 | 142 | 206 | - |
| 353401 | ELBMARSCH SGB | 11 598 | 196 | 196 | - | - | 696 | 616 | 80 | - |
| 353402 | HANSTEDT SGB | 13 174 | 55 | 55 | - | - | 264 | 190 | 74 | - |
| 353403 | HOLLENSTEDT SGB | 10 839 | 420 | 420 | - | - | 735 | 711 | 24 | - |
| 353404 | JESTEBURG SGB | 10 603 | 18 | - | 18 | - | 47 | - | 47 | - |
| 353405 | SALZHAUSEN SGB | 13 993 | - | - | - | - | 229 | 212 | 17 | - |
| 353406 | TOSTEDT SGB | 25 480 | 255 | 55 | 200 | - | 507 | 427 | 80 | - |
| | EINHEITSGEM., SGB | ZUSAMMEN | 243 970 | 1 845 | 726 | 1 119 | 6 068 | 4 960 | 1 108 | - |
| 353000 | LANDKREIS | | 243 970 | 45 | - | 45 | 5 214 | 4 121 | 1 093 | - |
| | EINHEITSG., SGB, LK INSGESAMT | | 243 970 | 1 890 | 726 | 1 164 | 11 282 | 9 081 | 2 201 | - |
| LANDKREIS LUECHOW-DANNENBERG | | | | | | | | | | |
| 354403 | GARTOW SGB | 3 868 | - | - | - | - | 21 | 21 | - | - |
| 354406 | ELBTALAUE SGB | 21 311 | - | - | - | - | 745 | 736 | 9 | - |
| 354407 | LUECHOW (WENDLAND) SGB | 25 076 | - | - | - | - | 495 | 441 | 54 | - |
| | EINHEITSGEM., SGB | ZUSAMMEN | 50 255 | - | - | - | 1 261 | 1 198 | 63 | - |
| 354000 | LANDKREIS | | 50 255 | 1 285 | 1 285 | - | 1 376 | 1 370 | 6 | - |
| | EINHEITSG., SGB, LK INSGESAMT | | 50 255 | 1 285 | 1 285 | - | 2 637 | 2 568 | 69 | - |

| SCHULDENSTAND AM 31.12.2008 | | | | | | | | | | NACHRICHTLICH: | | | | SCHL. NR. |
|-----------------------------|--------------------|---|---------------------|--------|--------------|---------|--------|----------------------------------|----------------------------|----------------------------------|----------------------------|--------------------|--------|--------------|
| SCHULDEN INSGESAMT | | VER- ÄENDE- RUNG GEGEN- UEBER 31.12. 2007 | KREDITMARKTSCHULDEN | | | | | SCHULDEN BEI OEFF. HAUSHALTEN | | SCHULDEN INSGESAMT ¹⁾ | | | | |
| | | | ZUSAMMEN | | DARUNTER BEI | | | ZUSAMMEN | DARUNTER BEI GEM./GV | KRANKEN- HAEUSER | EIGEN- BETRIEBE U.Ä. | KASSEN- KREDITE | | |
| SPAR- KASSEN | GIRO- ZENTRALEN | SONST. KREDIT- INSTITUT. | | | 1000 € | 20 | 21 | | | | | | 22 | |
| 1000 € | €/EINW | % | 1000 € | €/EINW | 1000 € | | | | | | | | | |
| 10 | 11 | 12 | 13 | 14 | 15 | 16 | 17 | 18 | 19 | 20 | 21 | 22 | | |
| 4 783 | 361 | -4,5 | 4 602 | 348 | 1 472 | 921 | 2 209 | 181 | 179 | - | 7 436 | 2 590 | 351004 | |
| 144 237 | 2 040 | 2,5 | 141 748 | 2 005 | 9 608 | 62 355 | 58 656 | 2 489 | 2 489 | - | 55 634 | 23 500 | 351006 | |
| 2 161 | 310 | -8,2 | 1 802 | 258 | - | 433 | 1 369 | 359 | 359 | - | - | 4 600 | 351010 | |
| 2 607 | 256 | 42,1 | 2 446 | 240 | - | 936 | 1 510 | 161 | 161 | - | - | 700 | 351012 | |
| 5 873 | 705 | 0,1 | 5 706 | 685 | 202 | 3 748 | 1 748 | 167 | 154 | - | - | 2 000 | 351013 | |
| 2 376 | 617 | -1,7 | 1 991 | 517 | 1 854 | 137 | - | 385 | 385 | - | - | 2 700 | 351020 | |
| 8 100 | 986 | -3,3 | 7 393 | 900 | 1 174 | 1 775 | 4 419 | 707 | 707 | - | - | 4 900 | 351023 | |
| 7 058 | 545 | -3,8 | 6 114 | 472 | 1 622 | 1 746 | 607 | 944 | 944 | - | 256 | 2 000 | 351024 | |
| 5 558 | 888 | -8,3 | 4 730 | 756 | 2 006 | 281 | 1 969 | 828 | 828 | - | - | 9 050 | 351401 | |
| 6 403 | 555 | -4,6 | 5 631 | 488 | 875 | 4 188 | 317 | 772 | 706 | - | - | 3 500 | 351402 | |
| 7 424 | 592 | -10,6 | 7 175 | 572 | 3 341 | 125 | 3 709 | 249 | 40 | - | - | 900 | 351403 | |
| 10 414 | 690 | -7,3 | 9 024 | 598 | 616 | 1 825 | 4 772 | 1 390 | 1 390 | - | 7 008 | 4 700 | 351404 | |
| 45 | 58 | -15,1 | - | - | - | - | - | 45 | 45 | - | - | - | 351501 | |
| 207 039 | 1 146 | 0,4 | 198 362 | 1 098 | 22 770 | 78 470 | 81 285 | 8 677 | 8 387 | - | 70 334 | 61 140 | | |
| 80 767 | 447 | 7,9 | 70 043 | 388 | 13 705 | 39 357 | 16 981 | 10 724 | 10 724 | - | 1 462 | 12 250 | 351000 | |
| 287 806 | 1 593 | 2,4 | 268 405 | 1 486 | 36 475 | 117 827 | 98 266 | 19 401 | 19 111 | - | 71 796 | 73 390 | | |
| 23 392 | 455 | 21,4 | 23 232 | 452 | 3 800 | 10 954 | 8 478 | 160 | - | - | 93 122 | 213 377 | 352011 | |
| 13 463 | 730 | -3,2 | 13 463 | 730 | 1 394 | 4 827 | 7 242 | - | - | - | - | 12 900 | 352030 | |
| 10 098 | 628 | 10,6 | 10 003 | 622 | 447 | 3 312 | 5 002 | 95 | 95 | - | - | - | 352032 | |
| 5 036 | 660 | -8,6 | 4 170 | 546 | - | 1 164 | 3 006 | 866 | - | - | - | 1 069 | 352040 | |
| 8 145 | 581 | -4,2 | 7 785 | 556 | 909 | 3 617 | 3 240 | 360 | 281 | - | 216 | 500 | 352050 | |
| 7 071 | 585 | -5,3 | 6 990 | 578 | 392 | 1 437 | 5 140 | 81 | 81 | - | 453 | 7 700 | 352401 | |
| 5 988 | 486 | -7,9 | 5 826 | 473 | 452 | 2 251 | 2 413 | 162 | 162 | - | 4 782 | 16 502 | 352402 | |
| 11 901 | 860 | -4,4 | 11 607 | 839 | - | 198 | 7 838 | 294 | 287 | - | - | 9 000 | 352403 | |
| 4 838 | 794 | -6,9 | 4 818 | 790 | 459 | - | 4 210 | 20 | 20 | - | - | 8 000 | 352404 | |
| 14 379 | 1 409 | 6,3 | 13 785 | 1 350 | 414 | 1 847 | 10 178 | 594 | - | - | 331 | - | 352405 | |
| 2 417 | 218 | 0,3 | 2 308 | 208 | 98 | 1 363 | 847 | 109 | 109 | - | - | 10 019 | 352406 | |
| 13 348 | 940 | -5,3 | 13 348 | 940 | 217 | 5 457 | 7 271 | - | - | - | - | 7 000 | 352407 | |
| 5 342 | 555 | -5,4 | 5 017 | 522 | 1 630 | 1 014 | 2 350 | 325 | 325 | - | 598 | 24 996 | 352408 | |
| 2 312 | 416 | -10,0 | 2 312 | 416 | 101 | 172 | 2 039 | - | - | - | - | 3 045 | 352409 | |
| 127 730 | 630 | 1,2 | 124 664 | 615 | 10 313 | 37 613 | 69 254 | 3 066 | 1 360 | - | 99 502 | 314 108 | | |
| 60 164 | 297 | -5,2 | 55 282 | 273 | 484 | 26 782 | 28 016 | 4 882 | 3 930 | - | 30 946 | 114 000 | 352000 | |
| 187 894 | 927 | -0,9 | 179 946 | 888 | 10 797 | 64 395 | 97 270 | 7 948 | 5 290 | - | 130 448 | 428 108 | | |
| 26 368 | 689 | -4,3 | 23 955 | 626 | - | 3 051 | 12 037 | 2 413 | 1 874 | - | - | 500 | 353005 | |
| 7 981 | 387 | -4,8 | 4 322 | 210 | - | - | 4 166 | 3 659 | 491 | - | - | - | 353026 | |
| 3 429 | 258 | -6,8 | 3 169 | 238 | 29 | 684 | 2 411 | 260 | 260 | - | - | - | 353029 | |
| 6 480 | 156 | -9,0 | 4 456 | 108 | - | 2 300 | - | 2 024 | 1 601 | - | - | - | 353031 | |
| 204 | 19 | -7,3 | 50 | 5 | - | - | - | 154 | 154 | - | - | - | 353032 | |
| 5 314 | 158 | -3,5 | 4 509 | 134 | - | 1 501 | - | 805 | 805 | - | 1 698 | - | 353040 | |
| 5 470 | 472 | -8,4 | 4 954 | 427 | - | 2 467 | 2 487 | 516 | 516 | - | - | - | 353401 | |
| 3 391 | 257 | -5,8 | 3 098 | 235 | - | 1 857 | 574 | 293 | 293 | - | - | - | 353402 | |
| 3 754 | 346 | -7,7 | 3 504 | 323 | 163 | 240 | 3 088 | 250 | 250 | - | 1 170 | - | 353403 | |
| 205 | 19 | -12,4 | - | - | - | - | - | 205 | 205 | - | - | - | 353404 | |
| 3 303 | 236 | -6,5 | 3 191 | 228 | 224 | 544 | 1 171 | 112 | 112 | - | - | - | 353405 | |
| 4 096 | 161 | -5,8 | 3 732 | 146 | 734 | 1 162 | 920 | 364 | 364 | - | - | - | 353406 | |
| 69 995 | 287 | -5,7 | 58 940 | 242 | 1 150 | 13 806 | 26 854 | 11 055 | 6 925 | - | 2 868 | 500 | | |
| 81 851 | 335 | -5,9 | 77 960 | 320 | 455 | 38 900 | 38 605 | 3 891 | 3 499 | 1 400 | 36 669 | 20 500 | 353000 | |
| 151 846 | 622 | -5,8 | 136 900 | 561 | 1 605 | 52 706 | 65 459 | 14 946 | 10 424 | 1 400 | 39 537 | 21 000 | | |
| 91 | 24 | -18,7 | 91 | 24 | - | - | 91 | - | - | - | - | 88 | 354403 | |
| 15 106 | 709 | -4,7 | 14 666 | 688 | 64 | 8 415 | 6 182 | 440 | - | - | - | 26 234 | 354406 | |
| 6 087 | 243 | -7,5 | 4 220 | 168 | 1 202 | 1 703 | 1 263 | 1 867 | - | - | 31 | 11 850 | 354407 | |
| 21 284 | 424 | -5,6 | 18 977 | 378 | 1 266 | 10 118 | 7 536 | 2 307 | - | - | 31 | 38 172 | | |
| 7 597 | 151 | -1,2 | 7 568 | 151 | 3 495 | 715 | 3 358 | 29 | - | - | 114 | 103 700 | 354000 | |
| 28 881 | 575 | -4,5 | 26 545 | 528 | 4 761 | 10 833 | 10 894 | 2 336 | - | - | 145 | 141 872 | | |

NOCH: 10. SCHULDEN DER GEMEINDEN UND LANDKREISE

| SCHL. NR. | EINHEITSGEMEINDE SAMTGEMEINDEBEREICH (SGB) REGION LANDKREIS | EINWOHNER AM 30.06.2008 | SCHULDENAUFNAHME | | | SONSTIGE ZUGAENGE | SCHULDENTILGUNG | | | SONSTIGE ABGAENGE |
|--------------------------------|--|-------------------------------|------------------|------------------------|-------------------------------------|----------------------|-----------------|------------------------|-------------------------------------|----------------------|
| | | | INSGESAMT | AM KREDIT- MARKT | BEI OEFFENTL. HAUS- HALTEN | | INSGESAMT | AM KREDIT- MARKT | BEI OEFFENTL. HAUS- HALTEN | |
| | | | | | | | | | | |
| 1000 € | | | | | | | | | | |
| LANDKREIS LUENEBURG | | | | | | | | | | |
| 355001 | ADENDORF | 10 128 | - | - | - | - | 121 | 121 | - | - |
| 355009 | BLECKEDE, ST. | 9 672 | 629 | 629 | - | - | 288 | 287 | 1 | - |
| 355022 | LUENEBURG, HANSEST.** | 72 359 | 3 965 | 3 965 | - | - | 7 347 | 7 038 | 309 | - |
| 355049 | AMT NEUHAUS | 5 239 | 2 333 | 2 333 | - | - | 2 435 | 2 435 | - | - |
| 355401 | AMELINGHAUSEN SGB | 8 206 | 1 823 | 1 823 | - | - | 802 | 802 | - | - |
| 355402 | BARDOWICK SGB | 16 350 | - | - | - | - | 362 | 362 | - | - |
| 355403 | DAHLENBURG SGB | 6 346 | 989 | 989 | - | - | 416 | 398 | 18 | - |
| 355404 | GELLERSEN SGB | 12 409 | 350 | 350 | - | - | 711 | 711 | - | - |
| 355405 | ILMENAU SGB | 10 553 | 370 | 370 | - | - | 771 | 771 | - | - |
| 355406 | OSTHEIDE SGB | 10 294 | - | - | - | - | 283 | 283 | - | - |
| 355407 | SCHARNEBECK SGB | 14 951 | 549 | 549 | - | - | 1 323 | 1 323 | - | - |
| | EINHEITSGEM., SGB ZUSAMMEN | 176 507 | 11 008 | 11 008 | - | - | 14 859 | 14 531 | 328 | - |
| 355000 | LANDKREIS | 176 507 | 2 322 | 2 322 | - | - | 3 407 | 3 407 | - | - |
| | EINHEITSG., SGB, LK INSGESAMT | 176 507 | 13 330 | 13 330 | - | - | 18 266 | 17 938 | 328 | - |
| LANDKREIS OSTERHOLZ | | | | | | | | | | |
| 356002 | GRASBERG | 7 669 | 520 | 520 | - | - | 186 | 131 | 55 | - |
| 356005 | LILIENTHAL | 18 185 | 4 635 | 4 370 | 265 | - | 1 331 | 1 112 | 219 | - |
| 356007 | OSTERHOLZ-SCHARBECK, ST.* | 30 728 | 112 | - | 112 | - | 2 618 | 1 628 | 990 | - |
| 356008 | RITTERHUDE | 14 613 | 3 900 | 3 900 | - | - | 1 225 | 966 | 259 | - |
| 356009 | SCHWANEWEDDE | 20 088 | 521 | - | 521 | - | 550 | 223 | 327 | - |
| 356011 | WORPSWEDE | 9 506 | 33 | 33 | - | - | 451 | 279 | 172 | - |
| 356401 | HAMBERGEN SGB | 11 858 | - | - | - | - | 375 | 90 | 285 | - |
| | EINHEITSGEM., SGB ZUSAMMEN | 112 647 | 9 721 | 8 823 | 898 | - | 6 736 | 4 429 | 2 307 | - |
| 356000 | LANDKREIS | 112 647 | 2 200 | - | 2 200 | - | 3 160 | 2 737 | 423 | - |
| | EINHEITSG., SGB, LK INSGESAMT | 112 647 | 11 921 | 8 823 | 3 098 | - | 9 896 | 7 166 | 2 730 | - |
| LANDKREIS ROTENBURG (WUEMME) | | | | | | | | | | |
| 357008 | BREMEROERDE, ST. | 19 023 | 436 | 436 | - | - | 271 | 216 | 55 | - |
| 357016 | GNARRENBURG | 9 457 | 645 | 600 | 45 | - | 775 | 758 | 17 | - |
| 357039 | ROTENBURG (WUEMME), ST. | 22 036 | 1 023 | 1 023 | - | - | 2 464 | 2 409 | 55 | - |
| 357041 | SCHESSEL | 12 939 | 4 | - | 4 | 145 | 51 | 31 | 20 | - |
| 357051 | VISSELHOEVEDE, ST. | 10 464 | 6 | - | 6 | - | 499 | 468 | 31 | - |
| 357401 | BOTHEL SGB | 8 707 | - | - | - | - | 292 | 254 | 38 | - |
| 357402 | FINTEL SGB | 7 524 | 700 | 700 | - | - | 1 355 | 1 336 | 19 | - |
| 357403 | GEESTEQUELLE SGB | 6 663 | - | - | - | - | 75 | 54 | 21 | - |
| 357404 | SELSINGEN SGB | 9 402 | 52 | 45 | 7 | - | 282 | 266 | 16 | - |
| 357405 | SITTENSEN SGB | 10 968 | 561 | 556 | 5 | - | 525 | 481 | 44 | - |
| 357406 | SOTTRUM SGB | 14 395 | - | - | - | - | 579 | 542 | 37 | - |
| 357407 | TARMSTEDT SGB | 10 814 | - | - | - | - | 595 | 551 | 44 | - |
| 357408 | ZEVEN SGB | 22 512 | 1 491 | 1 475 | 16 | - | 738 | 699 | 39 | - |
| | EINHEITSGEM., SGB ZUSAMMEN | 164 904 | 4 918 | 4 835 | 83 | 145 | 8 501 | 8 065 | 436 | - |
| 357000 | LANDKREIS | 164 904 | - | - | - | - | 8 663 | 8 653 | 10 | - |
| | EINHEITSG., SGB, LK INSGESAMT | 164 904 | 4 918 | 4 835 | 83 | 145 | 17 164 | 16 718 | 446 | - |
| LANDKREIS SOLTAU-FALLINGBOSTEL | | | | | | | | | | |
| 358002 | BISPINGEN | 6 267 | 596 | 596 | - | - | 557 | 557 | - | - |
| 358004 | BOMLITZ | 7 000 | 977 | 977 | - | - | 361 | 155 | 206 | - |
| 358008 | BAD FALLINGBOSTEL, ST. | 11 587 | 1 300 | 1 300 | - | - | 563 | 563 | - | - |
| 358016 | MUNSTER, ST. | 16 696 | 1 500 | 1 500 | - | - | 319 | 302 | 17 | - |
| 358017 | NEUENKIRCHEN | 5 702 | - | - | - | - | 302 | 302 | - | - |
| 358019 | SCHNEVERDINGEN, ST. | 19 055 | - | - | - | - | 266 | 266 | - | - |
| 358021 | SOLTAU, ST. | 21 856 | 4 004 | 4 004 | - | - | 160 | 160 | - | - |
| 358022 | WALSRODE, ST.* | 24 237 | 2 170 | 2 170 | - | - | 1 376 | 1 376 | - | - |
| 358023 | WIETZENDORF | 4 122 | - | - | - | - | 178 | 178 | - | - |
| 358401 | AHLDEN SGB | 6 997 | 1 160 | 1 160 | - | - | 1 214 | 1 211 | 3 | - |
| 358402 | RETHEM/ALLER SGB | 4 715 | 624 | 624 | - | - | 897 | 892 | 5 | - |
| 358403 | SCHWARMSTEDT SGB | 12 302 | - | - | - | - | 197 | 197 | - | - |
| 358501 | OSTERHEIDE GB | 809 | - | - | - | - | - | - | - | - |
| | EINHEITSGEM., SGB ZUSAMMEN | 141 345 | 12 331 | 12 331 | - | - | 6 390 | 6 159 | 231 | - |
| 358000 | LANDKREIS | 141 345 | 18 698 | 18 698 | - | - | 18 026 | 18 026 | - | - |
| | EINHEITSG., SGB, LK INSGESAMT | 141 345 | 31 029 | 31 029 | - | - | 24 416 | 24 185 | 231 | - |

| SCHULDENSTAND AM 31.12.2008 | | | | | | | | | | NACHRICHTLICH: | | | | SCHL. NR. |
|-----------------------------|--------|---|---------------------|--------|-----------------|--------------------|--------------------------------|----------------------------------|----------------------------|----------------------------------|----------------------------|--------------------|--------|-----------|
| SCHULDEN INSGESAMT | | VER- ÄENDE- RUNG GEGEN- UEBER 31.12. 2007 | KREDITMARKTSCHULDEN | | | | | SCHULDEN BEI OEFF. HAUSHALTEN | | SCHULDEN INSGESAMT ¹⁾ | | | | |
| | | | ZUSAMMEN | | DARUNTER BEI | | | ZUSAMMEN | DARUNTER BEI GEM./GV | KRANKEN- HAEUSER | EIGEN- BETRIEBE U.Ä. | KASSEN- KREDITE | | |
| | | | | | SPAR- KASSEN | GIRO- ZENTRALEN | SONST. KREDIT- INSTITUT. | | | | | | | |
| 1000 € | €/EINW | % | 1000 € | €/EINW | 1000 € | | | | | | | | | |
| 10 | 11 | 12 | 13 | 14 | 15 | 16 | 17 | 18 | 19 | 20 | 21 | 22 | | |
| 4 190 | 414 | -2,8 | 4 190 | 414 | - | 3 523 | - | - | - | - | - | - | 355001 | |
| 6 693 | 692 | 5,4 | 6 680 | 691 | 2 004 | 2 084 | 1 662 | 13 | 13 | - | - | - | 355009 | |
| 88 309 | 1 220 | -3,7 | 88 265 | 1 220 | 11 192 | 24 374 | 38 447 | 44 | - | 16 884 | 57 279 | 105 786 | 355022 | |
| 7 345 | 1 402 | -1,4 | 7 345 | 1 402 | 691 | 3 477 | 3 177 | - | - | - | 1 958 | 9 711 | 355049 | |
| 7 480 | 912 | 15,8 | 7 480 | 912 | 137 | - | 7 343 | - | - | - | - | - | 355401 | |
| 9 327 | 570 | -3,7 | 9 327 | 570 | 990 | 2 796 | 5 521 | - | - | - | - | - | 355402 | |
| 11 503 | 1 813 | 5,2 | 11 055 | 1 742 | 1 548 | 31 | 9 476 | 448 | - | - | - | - | 355403 | |
| 4 571 | 368 | -7,3 | 4 571 | 368 | 4 144 | - | 427 | - | - | - | - | - | 355404 | |
| 9 270 | 878 | -4,1 | 9 270 | 878 | 1 459 | 1 004 | 6 141 | - | - | - | - | - | 355405 | |
| 4 263 | 414 | -6,2 | 4 263 | 414 | 4 263 | - | - | - | - | - | - | - | 355406 | |
| 10 242 | 685 | -7,0 | 10 242 | 685 | 1 183 | 2 745 | 6 314 | - | - | - | 905 | - | 355407 | |
| 163 193 | 925 | -2,3 | 162 688 | 922 | 27 611 | 40 034 | 78 508 | 505 | 13 | 16 884 | 60 142 | 115 609 | | |
| 58 732 | 333 | -1,8 | 58 732 | 333 | 3 479 | 29 625 | 21 548 | - | - | - | 691 | 102 489 | 355000 | |
| 221 925 | 1 257 | -2,2 | 221 420 | 1 254 | 31 090 | 69 659 | 100 056 | 505 | 13 | 16 884 | 60 833 | 218 098 | | |
| 10 230 | 1 334 | 3,4 | 9 093 | 1 186 | 11 | 941 | 8 141 | 1 137 | 409 | - | - | 1 000 | 356002 | |
| 34 900 | 1 919 | 10,5 | 32 529 | 1 789 | 2 808 | 12 965 | 16 632 | 2 371 | 2 371 | - | 15 081 | 4 000 | 356005 | |
| 37 756 | 1 229 | -6,2 | 30 736 | 1 000 | 1 428 | 10 133 | 19 175 | 7 020 | 5 799 | - | 24 737 | 21 873 | 356007 | |
| 20 390 | 1 395 | 15,1 | 17 547 | 1 201 | 4 298 | 1 | 13 124 | 2 843 | 2 838 | - | 7 672 | 3 538 | 356008 | |
| 16 688 | 831 | -0,2 | 13 036 | 649 | - | 5 882 | 7 154 | 3 652 | 3 652 | - | - | - | 356009 | |
| 7 098 | 747 | -5,6 | 5 675 | 597 | 5 618 | - | - | 1 423 | 1 344 | - | - | 4 002 | 356011 | |
| 4 957 | 418 | -7,0 | 1 738 | 147 | - | 1 657 | - | 3 219 | 3 008 | - | - | - | 356401 | |
| 132 019 | 1 172 | 2,3 | 110 354 | 980 | 14 163 | 31 579 | 64 226 | 21 665 | 19 421 | - | 47 490 | 34 413 | | |
| 55 861 | 496 | -1,7 | 49 784 | 442 | 13 211 | 5 383 | 31 190 | 6 077 | 6 077 | 6 | 96 | 13 700 | 356000 | |
| 187 880 | 1 668 | 1,1 | 160 138 | 1 422 | 27 374 | 36 962 | 95 416 | 27 742 | 25 498 | 6 | 47 586 | 48 113 | | |
| 4 265 | 224 | 4,0 | 3 846 | 202 | 2 802 | 608 | - | 419 | 408 | - | 8 156 | - | 357008 | |
| 12 637 | 1 336 | -1,0 | 12 451 | 1 317 | - | 9 925 | 2 526 | 186 | 186 | - | - | - | 357016 | |
| 16 359 | 742 | -8,1 | 15 511 | 704 | - | 3 686 | 11 825 | 848 | 763 | - | - | - | 357039 | |
| 422 | 33 | 30,2 | 143 | 11 | - | - | 143 | 279 | 279 | - | - | - | 357041 | |
| 10 365 | 991 | -4,5 | 10 214 | 976 | 744 | 3 907 | 5 563 | 151 | 151 | - | - | - | 357051 | |
| 7 616 | 875 | -3,7 | 7 335 | 842 | 927 | - | 6 397 | 281 | 281 | - | - | 1 007 | 357401 | |
| 7 081 | 941 | -8,5 | 6 960 | 925 | 17 | 2 501 | 4 442 | 121 | 121 | - | - | - | 357402 | |
| 646 | 97 | -10,4 | 452 | 68 | - | 261 | 133 | 194 | 194 | - | - | - | 357403 | |
| 3 717 | 395 | -5,8 | 3 530 | 375 | 34 | 514 | 2 982 | 187 | 187 | - | - | - | 357404 | |
| 7 651 | 698 | 0,5 | 7 275 | 663 | 1 462 | 1 837 | 3 828 | 376 | 376 | - | - | - | 357405 | |
| 7 379 | 513 | -7,3 | 6 988 | 485 | 1 963 | 5 025 | - | 391 | 391 | - | - | 89 | 357406 | |
| 2 153 | 199 | -21,7 | 1 660 | 154 | - | 1 510 | 150 | 493 | 477 | - | 125 | - | 357407 | |
| 12 962 | 576 | 6,2 | 12 551 | 558 | 3 126 | 2 732 | 6 693 | 411 | 411 | - | 8 253 | - | 357408 | |
| 93 253 | 565 | -3,6 | 88 916 | 539 | 11 075 | 32 506 | 44 682 | 4 337 | 4 225 | - | 16 534 | 1 096 | | |
| 62 725 | 380 | -12,1 | 62 691 | 380 | 37 448 | 22 644 | 2 421 | 34 | - | - | - | - | 357000 | |
| 155 978 | 946 | -7,2 | 151 607 | 919 | 48 523 | 55 150 | 47 103 | 4 371 | 4 225 | - | 16 534 | 1 096 | | |
| 5 523 | 881 | 0,7 | 5 523 | 881 | 732 | - | 4 791 | - | - | - | - | 1 600 | 358002 | |
| 5 454 | 779 | 12,7 | 2 878 | 411 | 217 | - | 2 257 | 2 404 | 2 576 | 182 | - | - | 358004 | |
| 7 701 | 665 | 10,6 | 7 701 | 665 | - | - | 2 275 | 1 597 | - | - | - | - | 358008 | |
| 7 062 | 423 | 20,1 | 6 728 | 403 | 6 728 | - | - | - | 334 | - | - | 111 | 358016 | |
| 3 269 | 573 | -8,5 | 3 269 | 573 | 421 | 1 136 | 1 712 | - | - | - | 8 526 | - | 358017 | |
| 1 758 | 92 | -13,1 | 1 758 | 92 | 761 | - | 350 | 647 | - | - | - | 338 | 358019 | |
| 11 344 | 519 | 51,3 | 11 343 | 519 | 3 598 | 6 346 | 1 399 | 1 | 1 | - | 12 686 | 1 290 | 358021 | |
| 6 002 | 248 | 15,2 | 6 002 | 248 | - | 6 002 | - | - | - | - | 20 580 | 9 372 | 358022 | |
| 4 951 | 1 201 | -3,5 | 4 951 | 1 201 | 3 289 | 211 | 1 451 | - | - | - | 10 301 | 1 479 | 358023 | |
| 3 225 | 461 | -1,6 | 3 177 | 454 | 23 | - | 1 949 | 48 | - | - | - | 2 250 | 358023 | |
| 6 440 | 1 366 | -4,1 | 6 276 | 1 331 | - | 2 795 | 3 442 | 164 | 52 | - | - | - | 358401 | |
| 4 276 | 348 | -4,4 | 4 276 | 348 | 1 181 | - | 3 095 | - | - | - | - | 2 200 | 358402 | |
| - | - | - | - | - | - | - | - | - | - | - | - | 500 | 358403 | |
| - | - | - | - | - | - | - | - | - | - | - | - | - | 358501 | |
| 67 005 | 474 | 9,7 | 63 882 | 452 | 16 950 | 20 342 | 22 487 | 3 123 | 234 | - | 52 204 | 21 229 | | |
| 99 605 | 705 | 0,7 | 99 605 | 705 | 1 563 | 74 890 | 23 150 | - | - | - | - | 33 473 | 358000 | |
| 166 610 | 1 179 | 4,1 | 163 487 | 1 157 | 18 513 | 95 232 | 45 637 | 3 123 | 234 | - | 52 204 | 54 702 | | |

NOCH: 10. SCHULDEN DER GEMEINDEN UND LANDKREISE

| SCHL. NR. | EINHEITSGEMEINDE SAMTGEMEINDEBEREICH (SGB) REGION LANDKREIS | EINWOHNER AM 30.06.2008 | SCHULDENAUFNAHME | | | SONSTIGE ZUGAENGE | SCHULDENTILGUNG | | | SONSTIGE ABGAENGE | |
|----------------------------|--|-------------------------------|------------------|------------------------|-------------------------------------|----------------------|-----------------|------------------------|-------------------------------------|----------------------|--------|
| | | | INSGESAMT | AM KREDIT- MARKT | BEI OEFFENTL. HAUS- HALTEN | | INSGESAMT | AM KREDIT- MARKT | BEI OEFFENTL. HAUS- HALTEN | | |
| | | | | | | | | | | | 1000 € |
| | | 1 | 2 | 3 | 4 | 5 | 6 | 7 | 8 | 9 | |
| LANDKREIS STADE | | | | | | | | | | | |
| 359010 | BUXTEHUDE, ST.* | 39 472 | - | - | - | - | 1 086 | 1 084 | 2 | - | |
| 359013 | DROCHTERSEN | 12 077 | - | - | - | - | 337 | 337 | - | - | |
| 359028 | JORK | 11 844 | - | - | - | - | 304 | 296 | 8 | - | |
| 359038 | STADE, ST.* | 45 962 | 2 138 | 2 138 | - | - | 2 153 | 2 153 | - | - | |
| 359401 | APENSEN SGB | 8 056 | 1 595 | 1 595 | - | - | 354 | 348 | 6 | - | |
| 359402 | FREDENBECK SGB | 12 867 | 149 | 149 | - | - | 453 | 414 | 39 | - | |
| 359403 | HARSEFELD SGB | 20 292 | 425 | - | 425 | - | 370 | 346 | 24 | - | |
| 359404 | HIMMELPFORTEN SGB | 9 832 | 150 | 150 | - | - | 136 | 133 | 3 | - | |
| 359405 | HORNEBURG SGB | 11 502 | 1 000 | - | 1 000 | - | 1 503 | 1 478 | 25 | - | |
| 359406 | LUEHE SGB | 9 896 | 500 | - | 500 | - | 864 | 814 | 50 | - | |
| 359407 | NORDKEHDINGEN SGB | 7 590 | - | - | - | - | 82 | 82 | - | - | |
| 359408 | OLDENDORF SGB | 7 627 | - | - | - | - | 312 | 312 | - | - | |
| | EINHEITSGEM., SGB | ZUSAMMEN | 197 017 | 5 957 | 4 032 | 1 925 | - | 7 954 | 7 797 | 157 | - |
| 359000 | LANDKREIS | | 197 017 | 2 600 | 2 600 | - | - | 6 319 | 6 209 | 110 | - |
| | EINHEITSG., SGB, LK INSGESAMT | | 197 017 | 8 557 | 6 632 | 1 925 | - | 14 273 | 14 006 | 267 | - |
| LANDKREIS UELZEN | | | | | | | | | | | |
| 360004 | BIENENBUETTEL | 6 660 | 440 | 440 | - | - | 234 | 234 | - | - | |
| 360025 | UELZEN, ST.* | 34 586 | 1 500 | 1 500 | - | - | 434 | 434 | - | - | |
| 360401 | BEVENSEN SGB | 16 368 | 1 578 | 1 578 | - | 971 | 2 071 | 2 071 | - | - | |
| 360402 | BODENTEICH SGB | 6 280 | 249 | 249 | - | - | 174 | 174 | - | - | |
| 360403 | ALTES AMT EBSTORF SGB | 10 513 | 906 | 906 | - | - | 707 | 707 | - | - | |
| 360404 | ROSCHEN SGB | 7 160 | 782 | 782 | - | - | 361 | 361 | - | - | |
| 360405 | SUDERBURG SGB | 7 055 | 785 | 785 | - | - | 1 272 | 1 272 | - | 326 | |
| 360406 | WRESTEDT SGB | 6 883 | 46 | 46 | - | - | 155 | 155 | - | - | |
| | EINHEITSGEM., SGB | ZUSAMMEN | 95 505 | 6 286 | 6 286 | - | 971 | 5 408 | 5 408 | - | 326 |
| 360000 | LANDKREIS | | 95 505 | 2 500 | 2 500 | - | - | 2 598 | 2 598 | - | - |
| | EINHEITSG., SGB, LK INSGESAMT | | 95 505 | 8 786 | 8 786 | - | 971 | 8 006 | 8 006 | - | 326 |
| LANDKREIS VERDEN | | | | | | | | | | | |
| 361001 | ACHIM, ST.* | 30 211 | 420 | - | 420 | - | 1 860 | 1 729 | 131 | - | |
| 361003 | DOERVERDEN | 9 389 | 762 | 762 | - | - | 909 | 859 | 50 | - | |
| 361005 | KIRCHLINTELN | 10 436 | - | - | - | - | 75 | 33 | 42 | - | |
| 361006 | LANGWEDEL, FL. | 14 669 | 584 | 584 | - | - | 1 155 | 1 055 | 100 | - | |
| 361008 | OTTERSBERG, FL. | 12 102 | 3 250 | 3 155 | 95 | - | 361 | 283 | 78 | - | |
| 361009 | OYTEN | 15 256 | 540 | 540 | - | - | 814 | 643 | 171 | - | |
| 361012 | VERDEN (ALLER), ST.* | 26 730 | 102 | - | 102 | - | 335 | 199 | 136 | - | |
| 361401 | THEDINGHAUSEN SGB | 14 952 | - | - | - | - | 747 | 613 | 134 | - | |
| | EINHEITSGEM., SGB | ZUSAMMEN | 133 745 | 5 658 | 5 041 | 617 | - | 6 256 | 5 414 | 842 | - |
| 361000 | LANDKREIS | | 133 745 | 7 303 | 7 000 | 303 | - | 3 422 | 3 285 | 137 | - |
| | EINHEITSG., SGB, LK INSGESAMT | | 133 745 | 12 961 | 12 041 | 920 | - | 9 678 | 8 699 | 979 | - |
| BEZIRK WESER-EMS | | | | | | | | | | | |
| LANDKREIS AMMERLAND | | | | | | | | | | | |
| 451001 | APEN | 10 969 | 50 | - | 50 | - | 268 | 160 | 108 | - | |
| 451002 | BAD ZWISCHENAHN | 27 281 | 3 456 | 2 145 | 1 311 | - | 2 831 | 2 662 | 169 | - | |
| 451004 | EDEWECHT | 20 970 | 1 114 | 350 | 764 | - | 1 137 | 846 | 291 | - | |
| 451005 | RASTEDE | 20 698 | 308 | - | 308 | - | 292 | 58 | 234 | - | |
| 451007 | WESTERSTEDE, ST.* | 22 176 | 363 | - | 363 | - | 949 | 616 | 333 | - | |
| 451008 | WIEFELSTEDE | 14 987 | 911 | 540 | 371 | - | 814 | 660 | 154 | - | |
| | EINHEITSGEM., SGB | ZUSAMMEN | 117 081 | 6 202 | 3 035 | 3 167 | - | 6 291 | 5 002 | 1 289 | - |
| 451000 | LANDKREIS | | 117 081 | 4 180 | 4 180 | - | - | 1 934 | 1 732 | 202 | - |
| | EINHEITSG., SGB, LK INSGESAMT | | 117 081 | 10 382 | 7 215 | 3 167 | - | 8 225 | 6 734 | 1 491 | - |

| SCHULDENSTAND AM 31.12.2008 | | | | | | | | | | NACHRICHTLICH: | | | SCHL. NR. |
|-----------------------------|--------------------|---|---------------------|--------|--------------|--------|--------|----------------------------------|----------------------------|----------------------------------|----------------------------|--------------------|--------------|
| SCHULDEN INSGESAMT | | VER- ÄENDE- RUNG GEGEN- UEBER 31.12. 2007 | KREDITMARKTSCHULDEN | | | | | SCHULDEN BEI OEFF. HAUSHALTEN | | SCHULDEN INSGESAMT ¹⁾ | | KASSEN- KREDITE | |
| | | | ZUSAMMEN | | DARUNTER BEI | | | ZUSAMMEN | DARUNTER BEI GEM./GV | KRANKEN- HAEUSER | EIGEN- BETRIEBE U.Ä. | | |
| SPAR- KASSEN | GIRO- ZENTRALEN | SONST. KREDIT- INSTITUT. | | | 1000 € | | | | | | | | |
| 1000 € | €/EINW | % | 1000 € | €/EINW | 15 | 16 | 17 | 18 | 19 | 20 | 21 | 22 | |
| 10 | 11 | 12 | 13 | 14 | 15 | 16 | 17 | 18 | 19 | 20 | 21 | 22 | |
| 23 736 | 601 | -4,4 | 23 735 | 601 | 783 | 9 197 | 13 755 | 1 | - | - | 21 579 | - | 359010 |
| 3 102 | 257 | -9,8 | 3 102 | 257 | 2 885 | - | 217 | - | - | - | - | - | 359013 |
| 3 556 | 300 | -7,9 | 3 504 | 296 | - | 2 564 | 940 | 52 | 52 | - | - | - | 359028 |
| 17 203 | 374 | -0,1 | 17 203 | 374 | 1 289 | 1 740 | 13 019 | - | - | - | 13 455 | 5 400 | 359038 |
| 7 701 | 956 | 19,2 | 7 613 | 945 | 4 140 | 1 286 | 2 150 | 88 | 26 | - | - | 1 900 | 359401 |
| 5 972 | 464 | -4,8 | 5 569 | 433 | - | 4 857 | 642 | 403 | 403 | - | - | - | 359402 |
| 6 380 | 314 | 0,9 | 5 715 | 282 | 1 870 | 2 844 | 1 001 | 665 | 605 | - | 1 490 | - | 359403 |
| 3 191 | 325 | 0,4 | 2 945 | 300 | - | 144 | 2 801 | 246 | - | - | 4 152 | - | 359404 |
| 4 783 | 416 | -9,5 | 3 041 | 264 | 44 | 2 052 | 860 | 1 742 | - | - | - | 2 253 | 359405 |
| 4 474 | 452 | -7,5 | 3 451 | 349 | 727 | 678 | 2 046 | 1 023 | - | - | - | - | 359406 |
| 1 381 | 182 | -5,6 | 1 381 | 182 | - | - | 1 201 | - | - | - | - | 1 000 | 359407 |
| 2 166 | 284 | -12,6 | 2 166 | 284 | - | - | 2 166 | - | - | - | - | 225 | 359408 |
| 83 645 | 425 | -2,3 | 79 425 | 403 | 11 738 | 25 362 | 40 798 | 4 220 | 1 086 | - | 40 676 | 10 778 | |
| 91 675 | 465 | -3,9 | 90 535 | 460 | 12 521 | 40 666 | 17 330 | 1 140 | - | - | 9 611 | 52 920 | 359000 |
| 175 320 | 890 | -3,2 | 169 960 | 863 | 24 259 | 66 028 | 58 128 | 5 360 | 1 086 | - | 50 287 | 63 698 | |
| 9 025 | 1 355 | 2,3 | 9 025 | 1 355 | 84 | 1 466 | 7 475 | - | - | - | - | 479 | 360004 |
| 9 416 | 272 | 12,8 | 9 416 | 272 | 3 570 | 2 473 | 3 373 | - | - | - | 31 832 | 32 336 | 360025 |
| 22 843 | 1 396 | 2,1 | 22 843 | 1 396 | - | 22 810 | - | - | - | - | - | 5 900 | 360401 |
| 5 556 | 885 | 1,4 | 5 556 | 885 | 433 | 3 482 | 1 572 | - | - | - | - | 7 802 | 360402 |
| 9 276 | 882 | 2,2 | 9 276 | 882 | 1 441 | 1 923 | 3 594 | - | - | - | 6 188 | 1 500 | 360403 |
| 7 381 | 1 031 | 6,0 | 7 381 | 1 031 | 602 | 926 | 5 853 | - | - | - | 6 773 | 3 778 | 360404 |
| 4 369 | 619 | -15,7 | 4 361 | 618 | 4 361 | - | - | 8 | 8 | - | - | 4 475 | 360405 |
| 1 767 | 257 | -5,8 | 1 767 | 257 | - | 1 207 | 468 | - | - | - | - | 5 200 | 360406 |
| 69 633 | 729 | 2,2 | 69 625 | 729 | 10 491 | 34 287 | 22 335 | 8 | 8 | - | 44 793 | 61 470 | |
| 31 954 | 335 | -0,3 | 31 954 | 335 | 6 186 | 19 323 | 4 020 | - | - | - | 7 221 | 89 000 | 360000 |
| 101 587 | 1 064 | 1,4 | 101 579 | 1 064 | 16 677 | 53 610 | 26 355 | 8 | 8 | - | 52 014 | 150 470 | |
| 22 405 | 742 | -6,0 | 19 125 | 633 | - | 3 177 | 15 948 | 3 280 | 3 280 | - | 6 440 | - | 361001 |
| 4 969 | 529 | -2,9 | 4 361 | 464 | - | - | 3 732 | 608 | 565 | - | - | - | 361003 |
| 1 636 | 157 | -4,4 | 1 247 | 119 | 13 | - | 1 234 | 389 | 389 | - | - | - | 361005 |
| 2 687 | 183 | -17,5 | 1 587 | 108 | - | - | 1 587 | 1 100 | 1 100 | - | - | - | 361006 |
| 11 354 | 938 | 34,1 | 10 412 | 860 | 739 | 4 561 | 1 240 | 942 | 942 | - | 4 772 | - | 361008 |
| 5 669 | 372 | -4,6 | 3 946 | 259 | 2 334 | - | 1 612 | 1 723 | 1 723 | - | - | - | 361009 |
| 15 202 | 569 | -1,5 | 11 623 | 435 | 9 | 3 185 | 8 419 | 3 579 | 3 579 | - | 11 135 | - | 361012 |
| 2 988 | 200 | -20,0 | 1 162 | 78 | 944 | - | 218 | 1 826 | 1 826 | - | - | - | 361401 |
| 66 910 | 500 | -0,9 | 53 463 | 400 | 4 039 | 10 923 | 33 990 | 13 447 | 13 404 | - | 22 347 | - | |
| 64 912 | 485 | 6,4 | 62 232 | 465 | 5 393 | 31 734 | 25 105 | 2 680 | 2 616 | - | 5 605 | 10 000 | 361000 |
| 131 822 | 986 | 2,6 | 115 695 | 865 | 9 432 | 42 657 | 59 095 | 16 127 | 16 020 | - | 27 952 | 10 000 | |
| 4 568 | 416 | -4,6 | 3 550 | 324 | - | 1 849 | 1 701 | 1 018 | 1 018 | - | - | - | 451001 |
| 33 721 | 1 236 | 1,9 | 30 353 | 1 113 | - | 18 674 | 11 673 | 3 368 | 3 180 | - | 18 744 | 1 552 | 451002 |
| 5 502 | 262 | -0,4 | 1 291 | 62 | 332 | 959 | - | 4 211 | 4 211 | - | - | - | 451004 |
| 4 773 | 231 | 0,3 | 2 442 | 118 | - | 2 442 | - | 2 331 | 2 331 | - | - | - | 451005 |
| 12 410 | 560 | -4,5 | 8 342 | 376 | - | 8 342 | - | 4 068 | 4 068 | - | 744 | - | 451007 |
| 6 348 | 424 | 1,6 | 3 870 | 258 | - | 1 265 | 2 605 | 2 478 | 2 264 | - | - | - | 451008 |
| 67 322 | 575 | -0,1 | 49 848 | 426 | 332 | 33 531 | 15 979 | 17 474 | 17 072 | - | 19 488 | 1 552 | |
| 32 924 | 281 | 7,3 | 30 404 | 260 | 43 | 17 735 | 12 626 | 2 520 | 2 520 | - | 5 490 | 9 000 | 451000 |
| 100 246 | 856 | 2,2 | 80 252 | 685 | 375 | 51 266 | 28 605 | 19 994 | 19 592 | - | 24 978 | 10 552 | |

NOCH: 10. SCHULDEN DER GEMEINDEN UND LANDKREISE

| SCHL. NR. | EINHEITSGEMEINDE SAMTGEMEINDEBEREICH (SGB) REGION LANDKREIS | EINWOHNER AM 30.06.2008 | SCHULDENAUFNAHME | | | SONSTIGE ZUGAENGE | SCHULDENTILGUNG | | | SONSTIGE ABGAENGE |
|-----------------------|--|-------------------------------|------------------|------------------------|-------------------------------------|----------------------|-----------------|------------------------|-------------------------------------|----------------------|
| | | | INSGESAMT | AM KREDIT- MARKT | BEI OEFFENTL. HAUS- HALTEN | | INSGESAMT | AM KREDIT- MARKT | BEI OEFFENTL. HAUS- HALTEN | |
| | | | | | | | | | | |
| | | 1 | 2 | 3 | 4 | 5 | 6 | 7 | 8 | 9 |
| LANDKREIS AURICH | | | | | | | | | | |
| 452001 | AURICH, ST. * | 40 459 | - | - | - | - | 2 041 | 2 041 | - | - |
| 452002 | BALTRUM | 502 | - | - | - | - | 35 | 35 | - | - |
| 452006 | GROSSEFEHN | 13 282 | 778 | 778 | - | - | 341 | 339 | 2 | - |
| 452007 | GROSSHEIDE | 8 832 | - | - | - | - | 37 | 35 | 2 | - |
| 452011 | HINTE | 7 164 | 3 338 | 3 338 | - | - | 613 | 613 | - | - |
| 452012 | IHLÖW | 12 569 | 799 | 799 | - | - | 204 | 204 | - | - |
| 452013 | JUIST | 1 785 | 143 | 143 | - | - | 197 | 197 | - | - |
| 452014 | KRUMMHOERN | 12 879 | 500 | 500 | - | - | 756 | 756 | - | - |
| 452019 | NORDEN, ST. * | 25 222 | - | - | - | - | 1 162 | 1 128 | 34 | - |
| 452020 | NORDERNEY, ST. | 5 992 | - | - | - | - | 236 | 226 | 10 | - |
| 452023 | SUEDBROOKMERLAND | 19 115 | - | - | - | - | 407 | 401 | 6 | - |
| 452025 | WIESMOOR | 13 282 | 500 | 500 | - | - | 1 462 | 1 462 | - | - |
| 452027 | DORNUM | 4 796 | 1 175 | 1 175 | - | - | 101 | 93 | 8 | - |
| 452401 | BROOKMERLAND SGB | 13 343 | 353 | 353 | - | - | 588 | 336 | 252 | - |
| 452403 | HAGE SGB | 10 739 | 700 | 700 | - | - | 186 | 158 | 28 | - |
| | EINHEITSGEM., SGB ZUSAMMEN | 189 961 | 8 286 | 8 286 | - | - | 8 366 | 8 024 | 342 | - |
| 452000 | LANDKREIS | 189 961 | 5 979 | 5 979 | - | - | 7 517 | 7 514 | 3 | - |
| | EINHEITSG., SGB, LK INSGESAMT | 189 961 | 14 265 | 14 265 | - | - | 15 883 | 15 538 | 345 | - |
| LANDKREIS CLOPPENBURG | | | | | | | | | | |
| 453001 | BARSEL | 12 559 | 1 000 | 1 000 | - | - | 379 | 379 | - | - |
| 453002 | BOESSEL | 7 539 | 990 | 990 | - | - | 202 | 202 | - | - |
| 453003 | CAPPELN (OLDENBURG) | 6 960 | - | - | - | - | 259 | 259 | - | 2 707 |
| 453004 | CLOPPENBURG, ST. * | 32 159 | - | - | - | - | 3 401 | 3 401 | - | - |
| 453005 | EMSTEK | 11 430 | - | - | - | - | 418 | 418 | - | - |
| 453006 | ESSEN (OLDENBURG) | 8 246 | - | - | - | - | 1 665 | 1 665 | - | - |
| 453007 | FRIESOYTHE, ST. | 20 633 | 5 161 | 5 161 | - | - | 3 915 | 3 915 | - | - |
| 453008 | GARREL | 13 033 | - | - | - | - | 472 | 472 | - | - |
| 453009 | LÄSTRUP | 6 732 | - | - | - | - | - | - | - | - |
| 453010 | LINDERN (OLDENBURG) | 4 641 | - | - | - | - | 173 | 173 | - | - |
| 453011 | LOENINGEN, ST. | 13 253 | - | - | - | - | 570 | 570 | - | - |
| 453012 | MOLBERGEN | 7 853 | - | - | - | - | - | - | - | - |
| 453013 | SATERLAND | 12 936 | 1 150 | 1 150 | - | - | 1 031 | 1 031 | - | - |
| | EINHEITSGEM., SGB ZUSAMMEN | 157 974 | 8 301 | 8 301 | - | - | 12 485 | 12 485 | - | 2 707 |
| 453000 | LANDKREIS | 157 974 | 1 800 | 1 800 | - | - | 11 638 | 11 638 | - | - |
| | EINHEITSG., SGB, LK INSGESAMT | 157 974 | 10 101 | 10 101 | - | - | 24 123 | 24 123 | - | 2 707 |
| LANDKREIS EMSLAND | | | | | | | | | | |
| 454010 | EMSBUEREN | 9 899 | 1 705 | 1 600 | 105 | - | 830 | 803 | 27 | - |
| 454014 | GEESTE | 11 334 | 1 064 | 1 064 | - | - | 975 | 900 | 75 | - |
| 454018 | HAREN (EMS), ST. | 22 981 | 64 | - | 64 | - | 593 | 531 | 62 | - |
| 454019 | HASELUENNE, ST. | 12 832 | 3 683 | 3 405 | 278 | - | 480 | 464 | 16 | - |
| 454032 | LINGEN (EMS), ST. ** | 51 477 | - | - | - | - | 875 | 520 | 355 | - |
| 454035 | MEPPEN, ST. * | 34 852 | 1 313 | 910 | 403 | 866 | 3 756 | 3 629 | 127 | - |
| 454041 | PAPENBURG, ST. * | 35 381 | 2 920 | 2 920 | - | - | 4 295 | 4 245 | 50 | - |
| 454044 | RHEDE (EMS) | 4 259 | 50 | - | 50 | - | 171 | 134 | 37 | - |
| 454045 | SALZBERGEN | 7 565 | 604 | 500 | 104 | - | 139 | 120 | 19 | - |
| 454054 | TWIST | 9 592 | 477 | 339 | 138 | - | 509 | 488 | 21 | - |
| 454401 | DOERPEN SGB | 15 653 | 350 | 321 | 29 | - | 550 | 494 | 56 | - |
| 454402 | FREREN SGB | 10 795 | 430 | 133 | 297 | - | 807 | 761 | 46 | - |
| 454403 | HERZLAKE SGB | 9 903 | 1 239 | 831 | 408 | - | 348 | 312 | 36 | - |
| 454404 | LATHEN SGB | 11 119 | 187 | 187 | - | - | 575 | 562 | 13 | - |
| 454405 | LENGERICH SGB | 9 163 | 174 | 147 | 27 | - | 242 | 199 | 43 | - |
| 454406 | NORDHUEMLING SGB | 12 245 | 80 | - | 80 | - | 255 | 221 | 34 | - |
| 454407 | SOEGEL SGB | 15 948 | - | - | - | - | 369 | 310 | 59 | - |
| 454408 | SPELLE SGB | 12 769 | - | - | - | - | 158 | 101 | 57 | 2 |
| 454409 | WERLTE SGB | 16 286 | 1 520 | 1 056 | 464 | - | 541 | 463 | 78 | - |
| | EINHEITSGEM., SGB ZUSAMMEN | 314 053 | 15 860 | 13 413 | 2 447 | 866 | 16 468 | 15 257 | 1 211 | 2 |
| 454000 | LANDKREIS | 314 053 | 723 | - | 723 | - | 7 959 | 7 510 | 449 | - |
| | EINHEITSG., SGB, LK INSGESAMT | 314 053 | 16 583 | 13 413 | 3 170 | 866 | 24 427 | 22 767 | 1 660 | 2 |

| SCHULDENSTAND AM 31.12.2008 | | | | | | | | | | | | | NACHRICHTLICH: | | |
|-----------------------------|--------|---|---------------------|--------|-----------------|--------------------|--------------------------------|----------------------------------|----------------------------|---------------------|----------------------------------|--------|--------------------|--------------|--|
| SCHULDEN INSGESAMT | | VER- ÄENDE- RUNG GEGEN- UEBER 31.12. 2007 | KREDITMARKTSCHULDEN | | | | | SCHULDEN BEI OEFF. HAUSHALTEN | | | SCHULDEN INSGESAMT ¹⁾ | | KASSEN- KREDITE | SCHL. NR. | |
| | | | ZUSAMMEN | | DARUNTER BEI | | | ZUSAMMEN | DARUNTER BEI GEM./GV | KRANKEN- HAEUSER | EIGEN- BETRIEBE U.Ä. | | | | |
| | | | | | SPAR- KASSEN | GIRO- ZENTRALEN | SONST. KREDIT- INSTITUT. | | | | | | | | |
| 1000 € | €/EINW | % | 1000 € | €/EINW | 1000 € | | | | | | | | | | |
| 10 | 11 | 12 | 13 | 14 | 15 | 16 | 17 | 18 | 19 | 20 | 21 | 22 | | | |
| 19 929 | 493 | -9,3 | 19 929 | 493 | 50 | 9 156 | 10 723 | - | - | - | - | - | 452001 | | |
| 130 | 259 | -21,2 | 130 | 259 | 33 | 96 | - | - | - | - | 1 315 | - | 452002 | | |
| 7 515 | 566 | 6,2 | 7 433 | 560 | 258 | 364 | 6 386 | 82 | - | - | - | 1 500 | 452006 | | |
| 788 | 89 | -4,5 | 643 | 73 | - | 165 | 478 | 145 | - | - | - | - | 452007 | | |
| 6 655 | 929 | 69,3 | 6 655 | 929 | - | 5 035 | 1 607 | - | - | - | - | 3 000 | 452011 | | |
| 8 499 | 676 | 7,5 | 8 499 | 676 | 1 393 | 6 088 | 1 007 | - | - | - | 5 335 | 9 100 | 452012 | | |
| 2 591 | 1 452 | -2,0 | 2 591 | 1 452 | 10 | 1 504 | 1 077 | - | - | - | 5 137 | 5 400 | 452013 | | |
| 10 982 | 853 | -2,3 | 10 982 | 853 | - | 1 892 | 4 656 | - | - | - | 3 066 | - | 452014 | | |
| 10 480 | 416 | -10,0 | 10 142 | 402 | 157 | 4 129 | 5 856 | 338 | - | - | 41 951 | - | 452019 | | |
| 2 430 | 406 | -8,9 | 2 397 | 400 | - | 1 611 | 786 | 33 | - | - | 56 243 | - | 452020 | | |
| 10 641 | 557 | -3,7 | 10 641 | 557 | - | 4 525 | 2 381 | - | - | - | - | - | 452023 | | |
| 9 386 | 707 | -9,3 | 9 386 | 707 | - | - | 8 386 | - | - | - | 1 492 | - | 452025 | | |
| 2 434 | 508 | 79,0 | 2 232 | 465 | 58 | 1 151 | 941 | 202 | 61 | - | 1 811 | 3 018 | 452027 | | |
| 6 426 | 482 | -3,5 | 6 426 | 482 | 34 | - | 6 336 | - | - | - | - | - | 452401 | | |
| 6 032 | 562 | 9,3 | 4 904 | 457 | - | 205 | 2 299 | 1 128 | 129 | - | 5 380 | - | 452403 | | |
| 104 918 | 552 | -0,1 | 102 990 | 542 | 1 993 | 35 921 | 52 919 | 1 928 | 190 | - | 121 730 | 22 018 | | | |
| 96 977 | 511 | -1,6 | 96 932 | 510 | 58 | 73 428 | 2 | 45 | - | - | 48 265 | 73 977 | 452000 | | |
| 201 895 | 1 063 | -0,8 | 199 922 | 1 052 | 2 051 | 109 349 | 52 921 | 1 973 | 190 | - | 169 995 | 95 995 | | | |
| 11 697 | 931 | 5,6 | 11 697 | 931 | 28 | 7 199 | 4 470 | - | - | - | - | 747 | 453001 | | |
| 5 948 | 789 | 15,3 | 5 948 | 789 | - | 5 875 | - | - | - | - | - | - | 453002 | | |
| - | - | - | - | - | - | - | - | - | - | - | - | - | 453003 | | |
| 28 760 | 894 | -10,6 | 28 760 | 894 | - | 12 722 | 11 516 | - | - | - | - | - | 453004 | | |
| 3 579 | 313 | -10,5 | 3 579 | 313 | - | 3 547 | - | - | - | - | - | - | 453005 | | |
| 2 856 | 346 | -36,8 | 2 856 | 346 | - | 877 | 1 979 | - | - | - | - | - | 453006 | | |
| 24 950 | 1 209 | 5,3 | 24 950 | 1 209 | 909 | 19 705 | 4 336 | - | - | - | 3 711 | 3 237 | 453007 | | |
| 6 300 | 483 | -7,0 | 6 300 | 483 | 1 857 | 251 | 4 192 | - | - | - | - | - | 453008 | | |
| - | - | - | - | - | - | - | - | - | - | - | - | - | 453009 | | |
| 138 | 30 | -55,6 | 138 | 30 | - | 138 | - | - | - | - | - | 362 | 453010 | | |
| 9 788 | 739 | -5,5 | 9 788 | 739 | 181 | - | 9 607 | - | - | - | - | 541 | 453011 | | |
| - | - | - | - | - | - | - | - | - | - | - | - | - | 453012 | | |
| 8 464 | 654 | 1,4 | 8 464 | 654 | 101 | 2 142 | 4 115 | - | - | - | - | - | 453013 | | |
| 102 480 | 649 | -6,3 | 102 480 | 649 | 3 076 | 52 456 | 40 215 | - | - | - | 3 711 | 4 887 | | | |
| 64 434 | 408 | -13,2 | 64 434 | 408 | - | 46 398 | 15 545 | - | - | - | - | - | 453000 | | |
| 166 914 | 1 057 | -9,1 | 166 914 | 1 057 | 3 076 | 98 854 | 55 760 | - | - | - | 3 711 | 4 887 | | | |
| 6 296 | 636 | 16,1 | 5 802 | 586 | 1 932 | - | 3 870 | 494 | 494 | - | - | 350 | 454010 | | |
| 10 958 | 967 | 0,8 | 10 347 | 913 | 1 860 | 3 371 | 5 116 | 611 | 611 | - | 3 026 | - | 454014 | | |
| 12 926 | 562 | -3,9 | 12 042 | 524 | 2 680 | 1 726 | 7 636 | 884 | 884 | - | - | - | 454018 | | |
| 7 668 | 598 | 71,7 | 7 270 | 567 | 3 334 | - | 1 807 | 398 | 335 | - | - | - | 454019 | | |
| 24 908 | 484 | -3,4 | 21 287 | 414 | 14 272 | 7 015 | - | 3 621 | 3 389 | - | 47 796 | - | 454032 | | |
| 19 366 | 556 | -7,5 | 17 726 | 509 | 7 018 | 5 845 | 4 792 | 1 640 | 1 398 | - | 9 254 | - | 454035 | | |
| 25 130 | 710 | -5,2 | 24 954 | 705 | 7 523 | 3 244 | 14 187 | 176 | 176 | - | 101 | - | 454041 | | |
| 1 149 | 270 | -9,5 | 883 | 207 | 879 | - | - | 266 | 264 | - | - | - | 454044 | | |
| 2 508 | 332 | 22,8 | 1 780 | 235 | 27 | 833 | 868 | 728 | 728 | - | 600 | - | 454045 | | |
| 3 578 | 373 | -0,9 | 3 328 | 347 | 1 870 | 438 | 1 020 | 250 | 250 | - | - | - | 454054 | | |
| 7 844 | 501 | -2,5 | 7 151 | 457 | 6 412 | - | 596 | 693 | 693 | - | 581 | - | 454401 | | |
| 5 199 | 482 | -6,8 | 4 335 | 402 | 2 730 | 521 | 1 080 | 864 | 861 | - | - | 136 | 454402 | | |
| 7 132 | 720 | 14,3 | 6 532 | 660 | 866 | 1 514 | 4 152 | 600 | 600 | - | - | - | 454403 | | |
| 2 830 | 255 | -12,1 | 2 741 | 247 | 1 538 | 1 197 | - | 89 | 68 | - | - | 1 100 | 454404 | | |
| 1 593 | 174 | -4,1 | 1 153 | 126 | 144 | - | 945 | 440 | 440 | - | - | 1 000 | 454405 | | |
| 5 666 | 463 | -3,0 | 5 347 | 437 | 2 000 | 548 | 2 792 | 319 | 319 | - | - | 755 | 454406 | | |
| 5 372 | 337 | -6,4 | 4 868 | 305 | 3 986 | 638 | 97 | 504 | 504 | - | - | - | 454407 | | |
| 1 950 | 153 | -7,6 | 1 329 | 104 | - | 235 | 141 | 621 | 586 | - | - | - | 454408 | | |
| 7 622 | 468 | 14,7 | 5 772 | 354 | 936 | - | 4 836 | 1 850 | 1 850 | - | - | - | 454409 | | |
| 159 695 | 508 | 0,2 | 144 647 | 461 | 60 007 | 27 125 | 53 935 | 15 048 | 14 450 | - | 61 358 | 3 341 | | | |
| 70 755 | 225 | -9,3 | 65 301 | 208 | 30 788 | 28 446 | 6 067 | 5 454 | 5 450 | - | 209 | - | 454000 | | |
| 230 450 | 734 | -2,9 | 209 948 | 669 | 90 795 | 55 571 | 60 002 | 20 502 | 19 900 | - | 61 567 | 3 341 | | | |

NOCH: 10. SCHULDEN DER GEMEINDEN UND LANDKREISE

| SCHL. NR. | EINHEITSGEMEINDE SAMTGEMEINDEBEREICH (SGB) REGION LANDKREIS | EINWOHNER AM 30.06.2008 | SCHULDENAUFNAHME | | | SONSTIGE ZUGAENGE | SCHULDENTILGUNG | | | SONSTIGE ABGAENGE | |
|----------------------------|--|-------------------------------|------------------|------------------------|-------------------------------------|----------------------|-----------------|------------------------|-------------------------------------|----------------------|--------|
| | | | INSGESAMT | AM KREDIT- MARKT | BEI OEFFENTL. HAUS- HALTEN | | INSGESAMT | AM KREDIT- MARKT | BEI OEFFENTL. HAUS- HALTEN | | |
| | | | | | | | | | | | 1000 € |
| | | 1 | 2 | 3 | 4 | 5 | 6 | 7 | 8 | 9 | |
| LANDKREIS FRIESLAND | | | | | | | | | | | |
| 455007 | JEVER, ST. | 13 883 | 91 | - | 91 | - | 114 | 68 | 46 | - | |
| 455014 | SANDE | 9 243 | 777 | 760 | 17 | - | 186 | 170 | 16 | - | |
| 455015 | SCHORTENS, ST.* | 21 150 | 574 | 275 | 299 | - | 617 | 574 | 43 | - | |
| 455020 | WANGERLAND | 10 150 | 940 | 940 | - | - | 1 339 | 1 309 | 30 | - | |
| 455021 | WANGEROOGE, NORDSEEBAD | 942 | 103 | 103 | - | - | 47 | 47 | - | - | |
| 455025 | BOCKHORN | 8 660 | - | - | - | - | 122 | 78 | 44 | - | |
| 455026 | VAREL, ST.* | 24 908 | - | - | - | - | 1 569 | 1 448 | 121 | - | |
| 455027 | ZETEL | 11 690 | - | - | - | - | 116 | 84 | 32 | - | |
| | EINHEITSGEM., SGB | ZUSAMMEN | 100 626 | 2 485 | 2 078 | 407 | - | 4 110 | 3 778 | 332 | - |
| 455000 | LANDKREIS | | 100 626 | 5 718 | 4 676 | 1 042 | - | 6 409 | 6 011 | 398 | - |
| | EINHEITSG., SGB, LK INSGESAMT | | 100 626 | 8 203 | 6 754 | 1 449 | - | 10 519 | 9 789 | 730 | - |
| LANDKREIS GRAFSCH.BENTHEIM | | | | | | | | | | | |
| 456001 | BAD BENTHEIM, ST. | 15 651 | 142 | - | 142 | - | 677 | 584 | 93 | - | |
| 456015 | NORDHORN, ST.* | 53 359 | 11 403 | 10 835 | 568 | - | 9 452 | 9 190 | 262 | - | |
| 456025 | WIETMARSCHEN | 11 264 | 169 | - | 169 | - | 312 | 195 | 117 | - | |
| 456401 | EMLICHHEIM SGB | 14 183 | 55 | 55 | - | - | 1 342 | 1 100 | 242 | - | |
| 456402 | NEUENHAUS SGB | 13 892 | 894 | 750 | 144 | - | 790 | 676 | 114 | - | |
| 456403 | SCHUETTORF SGB | 15 591 | 854 | 800 | 54 | - | 447 | 287 | 160 | - | |
| 456404 | UELSEN SGB | 11 379 | 256 | - | 256 | - | 867 | 773 | 94 | - | |
| | EINHEITSGEM., SGB | ZUSAMMEN | 135 319 | 13 773 | 12 440 | 1 333 | - | 13 887 | 12 805 | 1 082 | - |
| 456000 | LANDKREIS | | 135 319 | 2 330 | - | 2 330 | - | 1 748 | 1 010 | 738 | - |
| | EINHEITSG., SGB, LK INSGESAMT | | 135 319 | 16 103 | 12 440 | 3 663 | - | 15 635 | 13 815 | 1 820 | - |
| LANDKREIS LEER | | | | | | | | | | | |
| 457002 | BORKUM, ST. | 5 315 | 135 | 135 | - | 1 594 | 71 | 65 | 6 | - | |
| 457012 | JEMGUM | 3 694 | 16 | - | 16 | - | 20 | 13 | 7 | - | |
| 457013 | LEER (OSTFRIESLAND), ST.* | 33 994 | 6 302 | 6 250 | 52 | - | 2 085 | 1 971 | 114 | - | |
| 457014 | MOORMERLAND | 22 493 | 138 | - | 138 | - | 125 | 94 | 31 | - | |
| 457017 | OSTRHAUDERFEHN | 10 659 | - | - | - | - | 174 | 141 | 33 | - | |
| 457018 | RHAUDERFEHN | 17 277 | 1 226 | 1 226 | - | - | 272 | 232 | 40 | - | |
| 457020 | UPELNGEN | 11 470 | 45 | - | 45 | - | 74 | 38 | 36 | - | |
| 457021 | WEENER, ST. | 15 795 | 501 | 501 | - | - | 181 | 148 | 33 | - | |
| 457022 | WESTOVERLEDINGEN | 19 947 | 118 | - | 118 | - | 41 | 7 | 34 | - | |
| 457024 | BUNDE | 7 587 | - | - | - | - | 159 | 107 | 52 | - | |
| 457402 | HESEL SGB | 10 402 | - | - | - | - | 145 | 87 | 58 | - | |
| 457403 | JUEMME SGB | 6 448 | - | - | - | - | 102 | 70 | 32 | - | |
| | EINHEITSGEM., SGB | ZUSAMMEN | 165 081 | 8 481 | 8 112 | 369 | 1 594 | 3 449 | 2 973 | 476 | - |
| 457000 | LANDKREIS | | 165 081 | 10 650 | 9 395 | 1 255 | - | 7 359 | 5 963 | 1 396 | - |
| | EINHEITSG., SGB, LK INSGESAMT | | 165 081 | 19 131 | 17 507 | 1 624 | 1 594 | 10 808 | 8 936 | 1 872 | - |
| LANDKREIS OLDENBURG | | | | | | | | | | | |
| 458003 | DOETLINGEN | 6 071 | - | - | - | - | - | - | - | - | |
| 458005 | GANDERKESEE* | 30 793 | 644 | 644 | - | - | 1 740 | 1 740 | - | - | |
| 458007 | GROSSENKNETEN | 13 655 | - | - | - | - | 206 | 196 | 10 | - | |
| 458009 | HATTEN | 13 852 | 173 | 173 | - | - | 448 | 448 | - | 3 483 | |
| 458010 | HUDE (OLDENBURG) | 15 761 | - | - | - | - | 627 | 612 | 15 | - | |
| 458013 | WARDENBURG | 16 021 | - | - | - | - | 909 | 909 | - | - | |
| 458014 | WILDESHAUSEN, ST. | 18 751 | - | - | - | - | 809 | 795 | 14 | - | |
| 458401 | HARPSTEDT SGB | 11 251 | - | - | - | - | 57 | 57 | - | - | |
| | EINHEITSGEM., SGB | ZUSAMMEN | 126 155 | 817 | 817 | - | 4 796 | 4 757 | 39 | 3 483 | |
| 458000 | LANDKREIS | | 126 155 | 1 500 | 1 500 | - | 832 | 832 | - | - | |
| | EINHEITSG., SGB, LK INSGESAMT | | 126 155 | 2 317 | 2 317 | - | 5 628 | 5 589 | 39 | 3 483 | |

| SCHULDENSTAND AM 31.12.2008 | | | | | | | | | | NACHRICHTLICH: | | | SCHL. NR. |
|-----------------------------|--------------------|---|---------------------|--------|--------------|--------|--------|----------------------------------|----------------------------|----------------------------------|----------------------------|--------------------|--------------|
| SCHULDEN INSGESAMT | | VER- ÄENDE- RUNG GEGEN- UEBER 31.12. 2007 | KREDITMARKTSCHULDEN | | | | | SCHULDEN BEI OEFF. HAUSHALTEN | | SCHULDEN INSGESAMT ¹⁾ | | KASSEN- KREDITE | |
| | | | ZUSAMMEN | | DARUNTER BEI | | | ZUSAMMEN | DARUNTER BEI GEM./GV | KRANKEN- HAEUSER | EIGEN- BETRIEBE U.Ä. | | |
| SPAR- KASSEN | GIRO- ZENTRALEN | SONST. KREDIT- INSTITUT. | | | 1000 € | | | | | | | | |
| 1000 € | €/EINW | % | 1000 € | €/EINW | 15 | 16 | 17 | 18 | 19 | 20 | 21 | 22 | |
| 10 | 11 | 12 | 13 | 14 | 15 | 16 | 17 | 18 | 19 | 20 | 21 | 22 | |
| 2 445 | 176 | -0,9 | 1 366 | 98 | - | 1 068 | 298 | 1 079 | 725 | - | - | - 455007 | |
| 4 561 | 493 | 14,9 | 4 193 | 454 | - | - | 4 193 | 368 | 368 | - | - | - 455014 | |
| 9 454 | 447 | -0,5 | 8 461 | 400 | - | 5 708 | 2 268 | 993 | 754 | - | - | 133 455015 | |
| 8 712 | 858 | -4,4 | 8 140 | 802 | - | - | 8 140 | 572 | 572 | - | 6 432 | 5 974 455020 | |
| 2 164 | 2 297 | 2,7 | 2 164 | 2 297 | 270 | - | 1 894 | - | - | - | 9 810 | 4 500 455021 | |
| 701 | 81 | -14,8 | 364 | 42 | - | 364 | - | 337 | 231 | - | - | 300 455025 | |
| 10 919 | 438 | -12,6 | 8 661 | 348 | 150 | 7 252 | 1 259 | 2 258 | 2 131 | - | 3 863 | 10 000 455026 | |
| 1 350 | 115 | -7,9 | 964 | 82 | - | 242 | 426 | 386 | 386 | - | - | - 455027 | |
| 40 306 | 401 | -3,9 | 34 313 | 341 | 420 | 14 634 | 18 478 | 5 993 | 5 167 | - | 20 105 | 20 907 | |
| 59 539 | 592 | -1,1 | 53 194 | 529 | 1 749 | 46 484 | 2 317 | 6 345 | 6 345 | 49 | 1 375 | 14 000 455000 | |
| 99 845 | 992 | -2,3 | 87 507 | 870 | 2 169 | 61 118 | 20 795 | 12 338 | 11 512 | 49 | 21 480 | 34 907 | |
| 6 306 | 403 | -7,8 | 5 262 | 336 | - | 2 653 | 2 609 | 1 044 | 1 040 | - | - | - 456001 | |
| 54 805 | 1 027 | 3,7 | 49 131 | 921 | 50 | 17 845 | 31 236 | 5 674 | 5 674 | - | - | - 456015 | |
| 8 913 | 791 | -1,6 | 6 671 | 592 | - | 1 677 | 4 855 | 2 242 | 1 859 | - | 5 793 | - 456025 | |
| 13 619 | 960 | -8,6 | 11 174 | 788 | - | 2 811 | 8 285 | 2 445 | 2 445 | - | - | - 456401 | |
| 7 719 | 556 | 1,4 | 6 772 | 487 | 157 | 3 199 | 3 172 | 947 | 947 | - | - | - 456402 | |
| 10 904 | 699 | 3,9 | 9 033 | 579 | - | 2 485 | 6 548 | 1 871 | 1 849 | - | 1 695 | - 456403 | |
| 3 687 | 324 | -14,2 | 2 745 | 241 | 24 | 340 | 1 973 | 942 | 942 | - | - | - 456404 | |
| 105 953 | 783 | -0,1 | 90 788 | 671 | 231 | 31 010 | 58 678 | 15 165 | 14 756 | - | 7 488 | - | |
| 40 966 | 303 | 1,4 | 31 639 | 234 | - | 14 197 | 7 352 | 9 327 | 9 290 | - | 24 200 | - 456000 | |
| 146 919 | 1 086 | 0,3 | 122 427 | 905 | 231 | 45 207 | 66 030 | 24 492 | 24 046 | - | 31 688 | - | |
| 5 043 | 949 | 49,0 | 4 873 | 917 | 1 548 | 782 | 1 733 | 170 | 124 | - | 14 168 | - 457002 | |
| 285 | 77 | -1,4 | 199 | 54 | - | 131 | 24 68 | 86 | 86 | - | - | - 457012 | |
| 30 909 | 909 | 15,8 | 29 461 | 867 | 2 064 | 2 636 | 24 757 | 1 448 | 1 152 | - | 17 652 | 8 000 457013 | |
| 1 132 | 50 | 1,2 | 97 | 4 | - | - | 97 | 1 035 | 1 035 | - | - | - 457014 | |
| 5 344 | 501 | -3,2 | 4 868 | 457 | 37 | 2 417 | 2 414 | 476 | 441 | - | 180 | - 457017 | |
| 5 660 | 328 | 20,3 | 5 025 | 291 | 47 | 4 748 | 230 | 635 | 635 | - | - | - 457018 | |
| 978 | 85 | -2,9 | 495 | 43 | 115 | - | - | 483 | 483 | - | - | - 457020 | |
| 3 514 | 222 | 10,0 | 3 101 | 196 | 346 | 633 | 2 103 | 413 | 374 | - | 319 | 754 457021 | |
| 682 | 34 | 12,7 | 3 | - | - | - | - | 679 | 647 | - | 3 526 | - 457022 | |
| 1 836 | 242 | -8,0 | 905 | 119 | 293 | 570 | - | 931 | 912 | - | - | - 457024 | |
| 1 098 | 106 | -11,7 | 112 | 11 | - | 47 | 65 | 986 | 986 | - | - | - 457402 | |
| 2 798 | 434 | -3,5 | 2 181 | 338 | 370 | 1 227 | 584 | 617 | 617 | - | - | 300 457403 | |
| 59 279 | 359 | 12,6 | 51 320 | 311 | 4 820 | 13 191 | 32 051 | 7 959 | 7 492 | - | 35 845 | 9 054 | |
| 69 379 | 420 | 5,0 | 48 005 | 291 | - | 35 752 | 6 494 | 21 374 | 21 094 | 9 204 | 5 786 | 39 531 457000 | |
| 128 658 | 779 | 8,4 | 99 325 | 602 | 4 820 | 48 943 | 38 545 | 29 333 | 28 586 | 9 204 | 41 631 | 48 585 | |
| - | - | - | - | - | - | - | - | - | - | - | - | - 458003 | |
| 13 168 | 428 | -7,7 | 13 168 | 428 | - | 4 730 | 7 570 | - | - | - | - | - 458005 | |
| 743 | 54 | -21,7 | 655 | 48 | - | 655 | - | 88 | - | - | - | - 458007 | |
| 2 375 | 171 | -61,3 | 2 375 | 171 | - | 1 074 | 441 | - | - | - | - | - 458009 | |
| 5 603 | 355 | -10,1 | 5 603 | 355 | - | 5 345 | - | - | - | - | - | - 458010 | |
| 5 294 | 330 | -14,7 | 5 294 | 330 | - | 4 505 | 789 | - | - | - | - | - 458013 | |
| 9 556 | 510 | -7,8 | 9 468 | 505 | - | 4 817 | 4 651 | 88 | - | - | 7 154 | - 458014 | |
| 940 | 84 | -5,7 | 940 | 84 | - | - | 940 | - | - | - | - | - 458401 | |
| 37 679 | 299 | -16,5 | 37 503 | 297 | - | 21 126 | 14 391 | 176 | - | - | 7 154 | - | |
| 15 550 | 123 | 4,5 | 15 550 | 123 | - | 6 448 | 3 476 | - | - | - | 44 | - 458000 | |
| 53 229 | 422 | -11,3 | 53 053 | 421 | - | 27 574 | 17 867 | 176 | - | - | 7 198 | - | |

NOCH: 10. SCHULDEN DER GEMEINDEN UND LANDKREISE

| SCHL. NR. | EINHEITSGEMEINDE SAMTGEMEINDEBEREICH (SGB) REGION LANDKREIS | EINWOHNER AM 30.06.2008 | SCHULDENAUFNAHME | | | SONSTIGE ZUGAENGE | SCHULDENTILGUNG | | | SONSTIGE ABGAENGE | |
|-----------------------|--|-------------------------------|------------------|------------------------|-------------------------------------|----------------------|-----------------|------------------------|-------------------------------------|----------------------|--------|
| | | | INSGESAMT | AM KREDIT- MARKT | BEI OEFFENTL. HAUS- HALTEN | | INSGESAMT | AM KREDIT- MARKT | BEI OEFFENTL. HAUS- HALTEN | | |
| | | | | | | | | | | | 1000 € |
| | | 1 | 2 | 3 | 4 | 5 | 6 | 7 | 8 | 9 | |
| LANDKREIS OSNABRUECK | | | | | | | | | | | |
| 459003 | BAD ESSEN | 15 830 | - | - | - | - | 847 | 845 | 2 | - | |
| 459004 | BAD IBURG,ST. | 11 469 | - | - | - | - | 506 | 506 | - | - | |
| 459005 | BAD LAER | 9 279 | - | - | - | - | 433 | 433 | - | - | |
| 459006 | BAD ROTHENFELDE | 7 338 | 554 | 554 | - | - | 359 | 359 | - | - | |
| 459008 | BELM | 13 851 | - | - | - | - | 610 | 610 | - | - | |
| 459012 | BISSENDORF | 14 367 | 860 | 860 | - | - | 1 264 | 1 264 | - | - | |
| 459013 | BOHMTE | 13 210 | 698 | 698 | - | - | 454 | 454 | - | - | |
| 459014 | BRAMSCHE,ST.* | 31 134 | 2 000 | 2 000 | - | - | 1 494 | 1 494 | - | - | |
| 459015 | DISSEN AM T.W.,ST. | 9 353 | 854 | 854 | - | - | 252 | 246 | 6 | - | |
| 459019 | GEORGSMARIENHUETTE,ST.* | 32 388 | - | - | - | - | 1 382 | 1 329 | 53 | - | |
| 459020 | HAGEN AM TEUTOBURGER WALD | 14 163 | - | - | - | - | 576 | 576 | - | - | |
| 459021 | HASBERGEN | 11 197 | - | - | - | 256 | 384 | 384 | - | - | |
| 459022 | HILTER A.TEUTOBURGER WALD | 10 306 | 470 | 470 | - | - | 486 | 468 | 18 | - | |
| 459024 | MELLE,ST.* | 46 679 | 2 751 | 2 751 | - | - | 4 388 | 4 387 | 1 | - | |
| 459029 | OSTERCAPPELN | 9 600 | - | - | - | - | 437 | 437 | - | - | |
| 459033 | WALLENHORST* | 23 931 | - | - | - | - | 833 | 819 | 14 | - | |
| 459034 | GLANDORF | 6 896 | - | - | - | - | 163 | 163 | - | - | |
| 459401 | ARTLAND SGB* | 22 929 | 620 | 620 | - | - | 592 | 564 | 28 | - | |
| 459402 | BERSENBRUECK SGB* | 28 426 | 1 315 | 1 315 | - | - | 1 806 | 1 806 | - | - | |
| 459403 | FUERSTENAU SGB | 16 544 | 1 050 | 1 050 | - | - | 2 001 | 1 999 | 2 | - | |
| 459404 | NEUENKIRCHEN SGB | 10 407 | - | - | - | - | 339 | 339 | - | - | |
| | EINHEITSGEM., SGB | ZUSAMMEN | 359 297 | 11 172 | 11 172 | - | 256 | 19 606 | 19 482 | 124 | - |
| 459000 | LANDKREIS | | 359 297 | - | - | - | 5 496 | 5 496 | - | - | |
| | EINHEITSG., SGB, LK INSGESAMT | | 359 297 | 11 172 | 11 172 | - | 256 | 25 102 | 24 978 | 124 | - |
| LANDKREIS VECHTA | | | | | | | | | | | |
| 460001 | BAKUM | 5 844 | - | - | - | - | 71 | 14 | 57 | - | |
| 460002 | DAMME,ST. | 16 400 | 114 | - | 114 | - | 299 | 227 | 72 | - | |
| 460003 | DINKLAGE | 12 832 | 6 018 | 6 000 | 18 | - | 1 038 | 1 009 | 29 | - | |
| 460004 | GOLDENSTEDT | 9 969 | 683 | 675 | 8 | - | 477 | 436 | 41 | - | |
| 460005 | HOLDORF | 6 544 | 62 | - | 62 | - | 25 | - | 25 | - | |
| 460006 | LOHNE (OLDENBURG),ST. | 25 775 | 186 | - | 186 | - | 62 | - | 62 | - | |
| 460007 | NEUENKIRCHEN-VOERDEN | 8 014 | - | - | - | - | 249 | 215 | 34 | - | |
| 460008 | STEINFELD (OLDENBURG) | 9 529 | - | - | - | - | 82 | 57 | 25 | - | |
| 460009 | VECHTA,ST.* | 32 495 | - | - | - | - | 981 | 727 | 254 | - | |
| 460010 | VISBEK | 11 765 | - | - | - | - | 1 446 | 1 434 | 12 | - | |
| | EINHEITSGEM., SGB | ZUSAMMEN | 139 167 | 7 063 | 6 675 | 388 | 4 730 | 4 119 | 611 | - | |
| 460000 | LANDKREIS | | 139 167 | - | - | - | 3 445 | 3 427 | 18 | - | |
| | EINHEITSG., SGB, LK INSGESAMT | | 139 167 | 7 063 | 6 675 | 388 | 8 175 | 7 546 | 629 | - | |
| LANDKREIS WESERMARSCH | | | | | | | | | | | |
| 461001 | BERNE | 7 033 | 1 758 | 1 758 | - | - | 377 | 270 | 107 | - | |
| 461002 | BRAKE (UNTERWESER),ST. | 16 009 | 5 157 | 5 157 | - | - | 3 877 | 3 822 | 55 | - | |
| 461003 | BUTJADINGEN | 6 427 | - | - | - | - | 535 | 481 | 54 | - | |
| 461004 | ELSFLETH,ST. | 9 192 | - | - | - | - | 861 | 819 | 42 | - | |
| 461005 | JADE | 5 862 | 221 | 221 | - | - | 520 | 401 | 119 | - | |
| 461006 | LEMWERDER | 7 213 | - | - | - | - | 262 | 19 | 243 | - | |
| 461007 | NORDENHAM,ST.* | 27 311 | 890 | 890 | - | - | 1 665 | 1 483 | 182 | - | |
| 461008 | OVELGOENNE | 5 629 | - | - | - | - | 132 | 118 | 14 | - | |
| 461009 | STADLAND | 7 689 | - | - | - | - | 88 | 73 | 15 | - | |
| | EINHEITSGEM., SGB | ZUSAMMEN | 92 365 | 8 026 | 8 026 | - | 8 317 | 7 486 | 831 | - | |
| 461000 | LANDKREIS | | 92 365 | 8 080 | 7 686 | 394 | 4 482 | 4 200 | 282 | - | |
| | EINHEITSG., SGB, LK INSGESAMT | | 92 365 | 16 106 | 15 712 | 394 | 12 799 | 11 686 | 1 113 | - | |
| LANDKREIS WITTMUND | | | | | | | | | | | |
| 462005 | FRIEDEBURG | 10 592 | - | - | - | - | 53 | 15 | 38 | - | |
| 462007 | LANGEOOG | 1 987 | 291 | 291 | - | - | 661 | 661 | - | - | |
| 462014 | SPIEKEROOG | 827 | - | - | - | - | 42 | 31 | 11 | - | |
| 462019 | WITTMUND,ST. | 21 113 | - | - | - | - | 971 | 936 | 35 | - | |
| 462401 | ESENS SGB | 14 220 | 677 | 677 | - | - | 928 | 871 | 57 | - | |
| 462402 | HOLTRIEB SGB | 8 991 | 30 | 30 | - | - | 95 | 62 | 33 | - | |
| | EINHEITSGEM., SGB | ZUSAMMEN | 57 730 | 998 | 998 | - | 2 750 | 2 576 | 174 | - | |
| 462000 | LANDKREIS | | 57 730 | 394 | - | 394 | 1 647 | 1 383 | 264 | - | |
| | EINHEITSG., SGB, LK INSGESAMT | | 57 730 | 1 392 | 998 | 394 | 4 397 | 3 959 | 438 | - | |

| SCHULDENSTAND AM 31.12.2008 | | | | | | | | | | NACHRICHTLICH: | | | SCHL. NR. |
|-----------------------------|--------------------|---|---------------------|--------|--------------|--------|---------|----------------------------------|----------------------------|----------------------------------|----------------------------|--------------------|--------------|
| SCHULDEN INSGESAMT | | VER- ÄENDE- RUNG GEGEN- UEBER 31.12. 2007 | KREDITMARKTSCHULDEN | | | | | SCHULDEN BEI OEFF. HAUSHALTEN | | SCHULDEN INSGESAMT ¹⁾ | | KASSEN- KREDITE | |
| | | | ZUSAMMEN | | DARUNTER BEI | | | ZUSAMMEN | DARUNTER BEI GEM./GV | KRANKEN- HAEUSER | EIGEN- BETRIEBE U.Ä. | | |
| SPAR- KASSEN | GIRO- ZENTRALEN | SONST. KREDIT- INSTITUT. | | | 1000 € | | | | | | | | |
| 1000 € | €/EINW | % | 1000 € | €/EINW | 15 | 16 | 17 | 18 | 19 | 20 | 21 | 22 | |
| 10 | 11 | 12 | 13 | 14 | 15 | 16 | 17 | 18 | 19 | 20 | 21 | 22 | |
| 6 551 | 414 | -11,4 | 6 549 | 414 | 2 635 | - | 3 825 | 2 | - | - | - | - 459003 | |
| 8 065 | 703 | -5,9 | 8 065 | 703 | 1 590 | 3 299 | 3 176 | - | - | - | 3 790 | 1 983 459004 | |
| 5 278 | 569 | -7,6 | 5 278 | 569 | 1 448 | 1 222 | 2 608 | - | - | - | 5 274 | - 459005 | |
| 1 220 | 166 | 19,0 | 1 220 | 166 | 814 | - | 406 | - | - | - | 6 972 | - 459006 | |
| 8 375 | 605 | -6,8 | 8 375 | 605 | 591 | 1 462 | 6 322 | - | - | - | 77 741 | 2 000 459008 | |
| 11 858 | 825 | -3,3 | 11 858 | 825 | 4 793 | - | 7 010 | - | - | - | 797 | 850 459012 | |
| 8 803 | 666 | 2,9 | 8 803 | 666 | 1 790 | - | 6 849 | - | - | - | 10 704 | 979 459013 | |
| 29 490 | 947 | 1,7 | 29 490 | 947 | 4 308 | 15 506 | 9 649 | - | - | - | 6 787 | - 459014 | |
| 5 256 | 562 | 12,9 | 5 154 | 551 | 3 164 | - | 1 990 | 102 | - | - | 2 233 | 1 139 459015 | |
| 17 409 | 538 | -7,4 | 17 143 | 529 | 10 414 | 455 | 6 274 | 266 | - | - | 24 758 | - 459019 | |
| 13 222 | 934 | -4,2 | 13 222 | 934 | 7 916 | 2 207 | 3 099 | - | - | - | 47 | - 459020 | |
| 4 130 | 369 | -3,0 | 4 130 | 369 | 1 763 | 1 157 | 1 210 | - | - | - | 376 | 1 522 459021 | |
| 10 663 | 1 035 | -0,1 | 10 484 | 1 017 | 3 589 | 226 | 6 438 | 179 | - | - | 6 227 | 291 459022 | |
| 40 518 | 868 | -3,9 | 40 487 | 867 | 32 052 | - | 8 035 | 31 | - | 31 | 254 | - 459024 | |
| 7 969 | 830 | -5,2 | 7 969 | 830 | 1 749 | 1 868 | 3 816 | - | - | - | - | 2 786 459029 | |
| 11 942 | 499 | -6,5 | 11 738 | 490 | 6 269 | - | 4 939 | 204 | - | - | - | - 459033 | |
| 3 487 | 506 | -4,5 | 3 487 | 506 | 952 | 1 230 | 1 305 | - | - | - | 1 299 | - 459034 | |
| 13 840 | 604 | 0,2 | 13 649 | 595 | 1 524 | - | 12 125 | 191 | - | - | - | 4 910 459401 | |
| 28 722 | 1 010 | -1,7 | 28 722 | 1 010 | 14 708 | 111 | 7 735 | - | - | - | - | 8 230 459402 | |
| 13 737 | 830 | -6,5 | 13 691 | 828 | 6 959 | - | 6 724 | 46 | - | - | 7 731 | 7 116 459403 | |
| 3 136 | 301 | -9,8 | 3 136 | 301 | 420 | - | 2 163 | - | - | - | - | - 459404 | |
| 253 671 | 706 | -3,1 | 252 650 | 703 | 109 448 | 28 743 | 105 698 | 1 021 | 31 | - | 154 990 | 31 806 | |
| 78 037 | 217 | -6,6 | 78 037 | 217 | 28 804 | 24 446 | 24 787 | - | - | - | 10 554 | 33 445 459000 | |
| 331 708 | 923 | -4,0 | 330 687 | 920 | 138 252 | 53 189 | 130 485 | 1 021 | 31 | - | 165 544 | 65 251 | |
| 722 | 124 | -9,0 | 368 | 63 | - | - | 368 | 354 | 354 | - | - | - 460001 | |
| 4 966 | 303 | -3,6 | 3 723 | 227 | - | 743 | 426 | 1 243 | 716 | - | 14 792 | - 460002 | |
| 14 828 | 1 156 | 50,6 | 14 529 | 1 132 | 408 | 6 408 | 2 320 | 299 | 299 | - | 3 137 | - 460003 | |
| 6 419 | 644 | 3,3 | 6 001 | 602 | 121 | 5 068 | - | 418 | 418 | - | - | 519 460004 | |
| 403 | 62 | 10,1 | - | - | - | - | - | 403 | 403 | - | - | - 460005 | |
| 926 | 36 | 15,5 | - | - | - | - | - | 926 | 926 | - | - | - 460006 | |
| 3 814 | 476 | -6,1 | 3 495 | 436 | - | - | 2 766 | 319 | 319 | - | 114 | - 460007 | |
| 1 013 | 106 | -7,5 | 738 | 77 | - | 738 | - | 275 | 254 | - | 1 250 | - 460008 | |
| 6 484 | 200 | -13,1 | 5 481 | 169 | - | - | 5 481 | 1 003 | 1 003 | - | 994 | - 460009 | |
| 1 053 | 90 | -57,9 | 904 | 77 | - | 904 | - | 149 | 149 | - | - | - 460010 | |
| 40 628 | 292 | 6,1 | 35 239 | 253 | 529 | 13 861 | 11 361 | 5 389 | 4 841 | - | 20 287 | 519 | |
| 33 342 | 240 | -9,4 | 33 075 | 238 | 2 323 | 30 752 | - | 267 | 267 | - | - | - 460000 | |
| 73 970 | 532 | -1,5 | 68 314 | 491 | 2 852 | 44 613 | 11 361 | 5 656 | 5 108 | - | 20 287 | 519 | |
| 10 702 | 1 522 | 14,8 | 9 175 | 1 305 | 380 | - | 8 795 | 1 527 | 1 527 | - | - | 5 900 461001 | |
| 9 912 | 619 | 14,8 | 9 670 | 604 | 654 | - | 8 964 | 242 | 242 | - | - | 4 000 461002 | |
| 7 341 | 1 142 | -6,8 | 6 869 | 1 069 | 809 | 2 469 | 3 591 | 472 | 472 | - | 4 825 | - 461003 | |
| 5 211 | 567 | -14,2 | 4 815 | 524 | 254 | 4 561 | - | 396 | 396 | - | - | 7 000 461004 | |
| 6 545 | 1 117 | -4,4 | 5 417 | 924 | 453 | - | 4 434 | 1 128 | 1 128 | - | - | 2 956 461005 | |
| 2 318 | 321 | -10,2 | 67 | 9 | - | 38 | - | 2 251 | 1 058 | - | - | - 461006 | |
| 37 685 | 1 380 | -2,0 | 36 777 | 1 347 | 15 | 26 450 | 10 312 | 908 | 908 | - | 261 | 5 500 461007 | |
| 2 289 | 407 | -5,5 | 2 154 | 383 | 381 | 340 | 1 433 | 135 | 72 | - | - | 2 200 461008 | |
| 2 263 | 294 | -3,7 | 2 144 | 279 | - | - | 2 144 | 119 | 119 | - | - | 2 500 461009 | |
| 84 266 | 912 | -0,3 | 77 088 | 835 | 2 946 | 33 858 | 39 673 | 7 178 | 5 922 | - | 5 086 | 30 056 | |
| 33 049 | 358 | 12,2 | 29 911 | 324 | - | 26 867 | - | 3 138 | 3 138 | 1 500 | 4 746 | 76 100 461000 | |
| 117 315 | 1 270 | 2,9 | 106 999 | 1 158 | 2 946 | 60 725 | 39 673 | 10 316 | 9 060 | 1 500 | 9 832 | 106 156 | |
| 1 136 | 107 | -4,5 | 582 | 55 | 510 | 72 | - | 554 | 554 | - | - | - 462005 | |
| 4 158 | 2 093 | -8,2 | 4 158 | 2 093 | 567 | 33 | 3 415 | - | - | - | 9 397 | 980 462007 | |
| 1 162 | 1 405 | -3,5 | 1 026 | 1 241 | 1 026 | - | - | 136 | 136 | - | 4 659 | - 462014 | |
| 17 711 | 839 | -5,2 | 17 199 | 815 | 9 610 | 5 306 | 2 283 | 512 | 274 | - | 380 | - 462019 | |
| 2 812 | 198 | -8,2 | 2 366 | 166 | 389 | 915 | 1 062 | 446 | 446 | - | - | - 462401 | |
| 1 793 | 199 | -3,5 | 1 032 | 115 | 134 | - | 836 | 761 | 465 | - | - | - 462402 | |
| 28 772 | 498 | -5,7 | 26 363 | 457 | 12 236 | 6 326 | 7 596 | 2 409 | 1 875 | - | 14 436 | 980 | |
| 24 508 | 425 | -4,9 | 20 108 | 348 | 4 790 | 9 975 | 5 343 | 4 400 | 4 400 | 186 | - | 10 482 462000 | |
| 53 280 | 923 | -5,3 | 46 471 | 805 | 17 026 | 16 301 | 12 939 | 6 809 | 6 275 | 186 | 14 436 | 11 462 | |

11. SCHULDEN DER SAMTGEMEINDEN UND MITGLIEDSGEMEINDEN VON SAMTGEMEINDEN

| SCHL. NR. | SAMTGEMEINDE GEMEINDE SAMTGEMEINDEBEREICH (SGB) | EIN- WOHNER AM 30.06.2008 | SCHULDENAUFNAHME | | | SCHULDENTILGUNG | | | SCHULDENSTAND AM 31.12.2008 | | | |
|---------------------|---|---------------------------|------------------|---------------------------|-------------------|-----------------|---------------------------|-------------------|-----------------------------|-----------------------|-------|-----|
| | | | INS- GESAMT | DARUNTER AM KREDIT- MARKT | SONST. ZU- GAENGE | INS- GESAMT | DARUNTER AM KREDIT- MARKT | SONST. AB- GAENGE | SCHULDEN INSGESAMT | DARUNTER | | |
| | | | | | | | | | | KREDITMARKT- SCHULDEN | | |
| | | | | | 1000 € | | | €/EINW | 1000 € | €/EINW | | |
| | | 1 | 2 | 3 | 4 | 5 | 6 | 7 | 8 | 9 | 10 | 11 |
| BEZIRK BRAUNSCHWEIG | | | | | | | | | | | | |
| LANDKREIS GIFHORN | | | | | | | | | | | | |
| 151401 01 | BOLDECKER LAND SG | 9 943 | - | - | - | 99 | 77 | - | 3 153 | 317 | 2 972 | 299 |
| 151002 01 | BARWEDEL | 1 049 | - | - | - | - | - | - | - | - | - | - |
| 151004 01 | BOKENSDORF | 939 | - | - | - | - | - | - | - | - | - | - |
| 151014 01 | JEMBEKE | 1 995 | - | - | - | 6 | 6 | - | 15 | 8 | 15 | 8 |
| 151020 01 | OSLOSS | 1 967 | - | - | - | - | - | - | - | - | - | - |
| 151030 01 | TAPPENBECK | 1 364 | - | - | - | - | - | - | - | - | - | - |
| 151039 01 | WEYHAUSEN | 2 629 | - | - | - | 84 | 84 | - | 2 141 | 814 | 2 141 | 814 |
| 151401 | BOLDECKER LAND SGB | 9 943 | - | - | - | 189 | 167 | - | 5 309 | 534 | 5 128 | 516 |
| 151402 02 | BROME SG | 15 512 | 1 061 | 1 061 | - | 1 137 | 1 078 | - | 5 484 | 354 | 4 739 | 306 |
| 151003 02 | BERGFELD | 921 | - | - | - | - | - | - | - | - | - | - |
| 151005 02 | BROME, FL. | 3 339 | - | - | - | 32 | 32 | - | 955 | 286 | 955 | 286 |
| 151008 02 | EHRA-LESSIEN | 1 642 | - | - | - | - | - | - | - | - | - | - |
| 151021 02 | PARSAU | 1 937 | - | - | - | 17 | 17 | - | 642 | 331 | 642 | 331 |
| 151024 02 | RUEHEN | 4 859 | - | - | - | 22 | 22 | - | 620 | 128 | 620 | 128 |
| 151031 02 | TIDDISCHE | 1 290 | - | - | - | - | - | - | - | - | - | - |
| 151032 02 | TUELAU | 1 524 | - | - | - | - | - | - | - | - | - | - |
| 151402 | BROME SGB | 15 512 | 1 061 | 1 061 | - | 1 208 | 1 149 | - | 7 701 | 496 | 6 956 | 448 |
| 151403 03 | HANKENSBUETTEL SG | 9 581 | 622 | 622 | - | 500 | 486 | - | 7 508 | 784 | 7 385 | 771 |
| 151007 03 | DEDELSTORF | 1 555 | - | - | - | - | - | - | - | - | - | - |
| 151011 03 | HANKENSBUETTEL | 4 408 | - | - | - | 29 | 29 | - | 873 | 198 | 873 | 198 |
| 151019 03 | OBERNHOLZ | 929 | - | - | - | 37 | 37 | - | 31 | 33 | 31 | 33 |
| 151028 03 | SPRAKENSEHL | 1 307 | 90 | 90 | - | 6 | 6 | - | 264 | 202 | 264 | 202 |
| 151029 03 | STEINHORST | 1 382 | - | - | - | 3 | 3 | - | 89 | 64 | 89 | 64 |
| 151403 | HANKENSBUETTEL SGB | 9 581 | 712 | 712 | - | 575 | 561 | - | 8 765 | 915 | 8 642 | 902 |
| 151404 04 | ISENBUETTEL SG | 15 386 | - | - | - | 66 | 6 | - | 511 | 33 | 35 | 2 |
| 151006 04 | CALBERLAH | 5 150 | - | - | - | 76 | 76 | - | 278 | 54 | 278 | 54 |
| 151013 04 | ISENBUETTEL | 6 135 | - | - | - | - | - | - | - | - | - | - |
| 151022 04 | RIBBESBUETTEL | 2 155 | - | - | - | 10 | 10 | - | 44 | 20 | 44 | 20 |
| 151037 04 | WASBUETTEL | 1 946 | - | - | 13 | 17 | 13 | - | 35 | 18 | - | - |
| 151404 | ISENBUETTEL SGB | 15 386 | - | - | 13 | 169 | 105 | - | 868 | 56 | 357 | 23 |
| 151405 05 | MEINERSEN SG | 20 954 | 349 | 349 | - | 1 193 | 1 100 | - | 7 248 | 346 | 6 186 | 295 |
| 151012 05 | HILLERSE | 2 575 | - | - | - | 40 | 40 | - | 424 | 165 | 424 | 165 |
| 151015 05 | LEIFERDE | 4 407 | - | - | - | 325 | 325 | - | - | - | - | - |
| 151017 05 | MEINERSEN | 8 327 | 692 | 692 | - | 858 | 858 | - | 1 990 | 239 | 1 990 | 239 |
| 151018 05 | MUEDEN (ALLER) | 5 645 | - | - | - | 233 | 228 | - | 245 | 43 | 245 | 43 |
| 151405 | MEINERSEN SGB | 20 954 | 1 041 | 1 041 | - | 2 649 | 2 551 | - | 9 907 | 473 | 8 845 | 422 |
| 151406 06 | PAPENTEICH SG | 23 611 | - | - | - | 580 | 464 | - | 5 196 | 220 | 4 156 | 176 |
| 151001 06 | ADENBUETTEL | 1 749 | - | - | - | 21 | 21 | - | 203 | 116 | 203 | 116 |
| 151016 06 | MEINE | 8 168 | 1 752 | 1 752 | - | 1 854 | 1 854 | - | 1 738 | 213 | 1 738 | 213 |
| 151023 06 | ROETGESBUETTEL | 2 318 | - | - | - | 24 | 24 | - | 334 | 144 | 329 | 142 |
| 151027 06 | SCHWUELPER | 6 717 | - | - | - | 39 | 39 | - | 684 | 102 | 684 | 102 |
| 151034 06 | VORDORF | 3 285 | - | - | - | 14 | 14 | - | 68 | 21 | 68 | 21 |
| 151041 06 | DIDDERSE | 1 374 | - | - | - | - | - | - | - | - | - | - |
| 151406 | PAPENTEICH SGB | 23 611 | 1 752 | 1 752 | - | 2 532 | 2 416 | - | 8 223 | 348 | 7 178 | 304 |
| 151407 07 | WESENDORF SG | 14 324 | - | - | - | 281 | 228 | - | 4 756 | 332 | 4 253 | 297 |
| 151010 07 | GR.OESINGEN | 1 949 | - | - | - | - | - | - | - | - | - | - |
| 151026 07 | SCHOENWOERDE | 934 | - | - | - | - | - | - | - | - | - | - |
| 151033 07 | UMMERN | 1 558 | - | - | - | 17 | 17 | - | 153 | 98 | 153 | 98 |
| 151035 07 | WAGENHOFF | 1 156 | - | - | - | - | - | - | - | - | - | - |
| 151036 07 | WAHRENHOLZ | 3 755 | - | - | - | - | - | - | - | - | - | - |
| 151038 07 | WESENDORF | 4 972 | - | - | - | - | - | - | - | - | - | - |
| 151407 | WESENDORF SGB | 14 324 | - | - | - | 298 | 245 | - | 4 909 | 343 | 4 406 | 308 |

NOCH: 11. SCHULDEN DER SAMTGEMEINDEN UND MITGLIEDSGEMEINDEN VON SAMTGEMEINDEN

| SCHL. NR. | SAMTGEMEINDE GEMEINDE SAMTGEMEINDEBEREICH (SGB) | EIN- WOHNER AM 30.06.2008 | SCHULDENAUFNAHME | | | SCHULDENTILGUNG | | | SCHULDENSTAND AM 31.12.2008 | | | |
|----------------------|---|---------------------------|------------------|---------------------------|-------------------|-----------------|---------------------------|-------------------|-----------------------------|-----------------------|--------|-------|
| | | | INS- GESAMT | DARUNTER AM KREDIT- MARKT | SONST. ZU- GAENGE | INS- GESAMT | DARUNTER AM KREDIT- MARKT | SONST. AB- GAENGE | SCHULDEN INSGESAMT | DARUNTER | | |
| | | | | | | | | | | KREDITMARKT- SCHULDEN | | |
| | | | 1000 € | | | | | | €/EINW | 1000 € | €/EINW | |
| | | 1 | 2 | 3 | 4 | 5 | 6 | 7 | 8 | 9 | 10 | 11 |
| LANDKREIS GOETTINGEN | | | | | | | | | | | | |
| 152401 01 | DRANSFELD SG | 9 501 | - | - | - | 174 | 174 | - | 5 043 | 531 | 5 041 | 531 |
| 152005 01 | BUEHREN | 538 | - | - | - | 2 | 2 | - | 85 | 158 | 85 | 158 |
| 152006 01 | DRANSFELD, ST. | 4 138 | - | - | - | 19 | 19 | - | 151 | 36 | 151 | 36 |
| 152013 01 | JUEHNDE | 1 103 | - | - | - | 7 | 7 | - | - | - | - | - |
| 152017 01 | NIEMETAL | 1 667 | - | - | - | - | - | - | - | - | - | - |
| 152023 01 | SCHEDEN | 2 055 | 418 | 418 | - | 10 | 10 | - | 846 | 412 | 846 | 412 |
| 152401 | DRANSFELD SGB | 9 501 | 418 | 418 | - | 212 | 212 | - | 6 125 | 645 | 6 123 | 644 |
| | | | | | | | | | | | | |
| 152402 02 | GIEBOLDEHAUSEN SG | 14 356 | - | - | - | 142 | 142 | - | 1 409 | 98 | 1 409 | 98 |
| 152002 02 | BILSHAUSEN | 2 400 | - | - | - | 27 | 26 | - | 647 | 270 | 639 | 266 |
| 152003 02 | BODENSEE | 791 | - | - | - | 14 | 14 | - | 73 | 92 | 73 | 92 |
| 152010 02 | GIEBOLDEHAUSEN, FL. | 4 076 | 425 | 425 | - | 166 | 166 | - | 1 941 | 476 | 1 941 | 476 |
| 152014 02 | KREBECK | 1 157 | - | - | - | 16 | 16 | - | 51 | 44 | 51 | 44 |
| 152018 02 | OBERNFELD | 995 | - | - | - | - | - | - | - | - | - | - |
| 152019 02 | RHUMSPRINGE | 1 993 | - | - | - | - | - | - | - | - | - | - |
| 152020 02 | ROLLSHAUSEN | 921 | - | - | - | 15 | 15 | - | 266 | 289 | 266 | 289 |
| 152022 02 | RUEDERSHAUSEN | 909 | - | - | - | 10 | 10 | - | 122 | 134 | 122 | 134 |
| 152028 02 | WOLLBRANDSHAUSEN | 630 | - | - | - | - | - | - | - | - | - | - |
| 152029 02 | WOLLERSHAUSEN | 484 | - | - | - | 4 | 4 | - | 122 | 252 | 122 | 252 |
| 152402 | GIEBOLDEHAUSEN SGB | 14 356 | 425 | 425 | - | 394 | 393 | - | 4 631 | 323 | 4 623 | 322 |
| | | | | | | | | | | | | |
| 152403 03 | RADOLFSHAUSEN SG | 7 474 | - | - | 30 | 304 | 304 | 25 | 2 577 | 345 | 2 577 | 345 |
| 152008 03 | EBERGOETZEN | 1 842 | 156 | 156 | - | 19 | 19 | - | 601 | 326 | 601 | 326 |
| 152015 03 | LANDOLFSHAUSEN | 1 192 | - | - | - | 2 | 2 | - | 228 | 191 | 228 | 191 |
| 152024 03 | SEEBURG | 1 568 | - | - | - | 7 | 7 | - | 123 | 78 | 123 | 78 |
| 152025 03 | SEULINGEN | 1 464 | - | - | - | - | - | - | - | - | - | - |
| 152027 03 | WAAKE | 1 408 | - | - | - | 2 | 2 | - | 137 | 97 | 137 | 97 |
| 152403 | RADOLFSHAUSEN SGB | 7 474 | 156 | 156 | 30 | 334 | 334 | 25 | 3 666 | 491 | 3 666 | 491 |
| | | | | | | | | | | | | |
| LANDKREIS GOSLAR | | | | | | | | | | | | |
| 153401 01 | LUTTER A. BARENBERGE SG | 4 320 | - | - | - | 52 | 52 | - | 1 322 | 306 | 1 322 | 306 |
| 153006 01 | HAHAUSEN | 901 | - | - | - | 15 | 15 | - | 158 | 175 | 158 | 175 |
| 153009 01 | LUTTER AM BARENBERGE FL. | 2 368 | - | - | - | 27 | 27 | - | 349 | 147 | 349 | 147 |
| 153014 01 | WALLMODEN | 1 051 | 52 | 52 | - | 9 | 9 | - | 175 | 167 | 175 | 167 |
| 153401 | LUTTER A. BARENBERGE SGB | 4 320 | 52 | 52 | - | 103 | 103 | - | 2 004 | 464 | 2 004 | 464 |
| | | | | | | | | | | | | |
| 153402 02 | OBERHARZ SG | 17 815 | - | - | - | 92 | 92 | - | 3 702 | 208 | 3 702 | 208 |
| 153001 02 | ALTENAU, BERGST. | 1 870 | - | - | - | 3 | 3 | - | 12 | 6 | 12 | 6 |
| 153004 02 | CLAUSTHAL-ZELLERF. BERGST. | 14 538 | 124 | 124 | - | 25 | 25 | - | 194 | 13 | 194 | 13 |
| 153011 02 | SCHULENBERG I. OBERHARZ | 299 | 60 | 60 | - | - | - | - | 60 | 201 | 60 | 201 |
| 153015 02 | WILDEMANN, BERGST. | 1 108 | - | - | - | 26 | 26 | - | 31 | 28 | 31 | 28 |
| 153402 | OBERHARZ SGB | 17 815 | 184 | 184 | - | 146 | 146 | - | 3 999 | 224 | 3 999 | 224 |
| | | | | | | | | | | | | |
| LANDKREIS HELMSTEDT | | | | | | | | | | | | |
| 154401 01 | GRASLEBEN SG | 4 819 | 783 | 783 | - | 376 | 361 | - | 4 117 | 854 | 3 987 | 827 |
| 154008 01 | GRASLEBEN | 2 492 | - | - | - | 48 | 43 | - | 1 603 | 643 | 1 512 | 607 |
| 154015 01 | MARIENTAL | 1 079 | - | - | - | 28 | 28 | - | 578 | 536 | 577 | 535 |
| 154016 01 | QUERENHORST | 543 | 19 | 19 | - | 8 | 8 | - | 489 | 901 | 489 | 901 |
| 154018 01 | RENNAU | 705 | - | - | - | 7 | 7 | - | 270 | 383 | 270 | 383 |
| 154401 | GRASLEBEN SGB | 4 819 | 802 | 802 | - | 467 | 447 | - | 7 057 | 1 464 | 6 835 | 1 418 |
| | | | | | | | | | | | | |
| 154402 02 | HEESEBERG SG | 4 222 | - | - | - | 148 | 132 | - | 5 258 | 1 245 | 5 041 | 1 194 |
| 154002 02 | BEIERSTEDT | 457 | - | - | - | 7 | 7 | - | 3 | 7 | 3 | 7 |
| 154006 02 | GEVENSLEBEN | 713 | - | - | - | 4 | 4 | - | 111 | 156 | 111 | 156 |
| 154011 02 | INGELEBEN | 427 | - | - | - | 3 | 3 | - | 2 | 5 | 2 | 5 |
| 154012 02 | JERKHEIM | 1 232 | - | - | - | - | - | - | - | - | - | - |
| 154020 02 | SOELLINGEN | 659 | - | - | - | 18 | 18 | - | 315 | 478 | 315 | 478 |
| 154023 02 | TWIEFLINGEN | 734 | - | - | - | 18 | 18 | - | 713 | 971 | 713 | 971 |
| 154402 | HEESEBERG SGB | 4 222 | - | - | - | 198 | 182 | - | 6 402 | 1 516 | 6 185 | 1 465 |

NOCH: 11. SCHULDEN DER SAMTGEMEINDEN UND MITGLIEDSGEMEINDEN VON SAMTGEMEINDEN

| SCHL. NR. | SAMTGEMEINDE GEMEINDE SAMTGEMEINDEBEREICH (SGB) | EIN- WOHNER AM 30.06.2008 | SCHULDENAUFNAHME | | | SCHULDENTILGUNG | | | SCHULDENSTAND AM 31.12.2008 | | | |
|-----------|---|---------------------------|------------------|---------------------------|-------------------|-----------------|---------------------------|-------------------|-----------------------------|--------------------------------|--------|----|
| | | | INS- GESAMT | DARUNTER AM KREDIT- MARKT | SONST. ZU- GAENGE | INS- GESAMT | DARUNTER AM KREDIT- MARKT | SONST. AB- GAENGE | SCHULDEN INSGESAMT | DARUNTER KREDITMARKT- SCHULDEN | | |
| | | | 1000 € | | | | | | €/EINW | 1000 € | €/EINW | |
| 1 | | | 2 | 3 | 4 | 5 | 6 | 7 | 8 | 9 | 10 | 11 |

NOCH: LANDKREIS HELMSTEDT

| | | | | | | | | | | | | |
|-----------|-------------------|--------|-----|-----|---|-----|-----|---|-------|-------|-------|-------|
| 154403 03 | NORD-ELM SG | 6 015 | - | - | - | 300 | 262 | - | 4 741 | 788 | 4 468 | 743 |
| 154005 03 | FRELLSTEDT | 876 | - | - | - | 15 | 13 | - | 415 | 474 | 368 | 420 |
| 154017 03 | RAEBKE | 689 | - | - | - | 1 | 1 | - | 86 | 125 | 86 | 125 |
| 154021 03 | SUEPPLINGEN | 1 768 | - | - | - | 37 | 36 | - | 1 089 | 616 | 1 034 | 585 |
| 154022 03 | SUEPPLINGENBURG | 674 | 357 | 357 | - | 2 | 2 | - | 392 | 582 | 392 | 582 |
| 154025 03 | WARBERG | 927 | - | - | - | 2 | 2 | - | 138 | 149 | 138 | 149 |
| 154026 03 | WOLSDORF | 1 081 | 76 | 76 | - | 6 | 6 | - | 273 | 253 | 273 | 253 |
| 154403 | NORD-ELM SGB | 6 015 | 433 | 433 | - | 363 | 322 | - | 7 134 | 1 186 | 6 759 | 1 124 |
| 154404 04 | VELPKE SG | 12 510 | - | - | - | 192 | 104 | - | 3 225 | 258 | 2 092 | 167 |
| 154001 04 | BAHRDORF | 2 030 | - | - | - | 25 | 25 | - | 644 | 317 | 644 | 317 |
| 154004 04 | DANNENDORF | 2 135 | - | - | - | - | - | - | - | - | - | - |
| 154007 04 | GRAFHORST | 1 032 | - | - | - | - | - | - | - | - | - | - |
| 154009 04 | GROSS TWUELPSTEDT | 2 675 | - | - | - | - | - | - | 2 | 1 | - | - |
| 154024 04 | VELPKE | 4 638 | - | - | - | 13 | 13 | - | 339 | 73 | 338 | 73 |
| 154404 | VELPKE SGB | 12 510 | - | - | - | 230 | 142 | - | 4 210 | 337 | 3 074 | 246 |

LANDKREIS OSTERODE AM HARZ

| | | | | | | | | | | | | |
|-----------|---------------------------|-------|-----|-----|---|-----|-----|---|--------|-------|--------|-------|
| 156401 01 | BAD GRUND SG | 9 168 | - | - | - | 474 | 474 | - | 7 681 | 838 | 7 681 | 838 |
| 156001 01 | BAD GRUND (HARZ), BERGST. | 2 467 | - | - | - | 117 | 117 | - | 3 709 | 1 503 | 3 709 | 1 503 |
| 156004 01 | BADENHAUSEN | 1 958 | - | - | - | 56 | 56 | - | 1 535 | 784 | 1 535 | 784 |
| 156005 01 | EISDORF | 1 781 | - | - | - | 29 | 29 | - | 1 143 | 642 | 1 143 | 642 |
| 156007 01 | GITTELDE, FL. | 1 963 | - | - | - | 55 | 55 | - | 1 238 | 631 | 1 238 | 631 |
| 156014 01 | WINDHAUSEN | 999 | 195 | 195 | - | 27 | 27 | - | 1 063 | 1 064 | 1 063 | 1 064 |
| 156401 | BAD GRUND SGB | 9 168 | 195 | 195 | - | 758 | 758 | - | 16 369 | 1 785 | 16 369 | 1 785 |
| 156402 02 | HATTORF AM HARZ SG | 7 959 | - | - | - | 532 | 532 | - | 4 780 | 601 | 4 780 | 601 |
| 156006 02 | ELBINGERODE | 458 | - | - | - | 22 | 22 | - | 141 | 308 | 141 | 308 |
| 156008 02 | HATTORF AM HARZ | 4 358 | - | - | - | 96 | 96 | - | 950 | 218 | 950 | 218 |
| 156010 02 | HOERDEN AM HARZ | 1 146 | - | - | - | 24 | 24 | - | 407 | 355 | 407 | 355 |
| 156015 02 | WULFTEN AM HARZ | 1 997 | - | - | - | 34 | 34 | - | 226 | 113 | 226 | 113 |
| 156402 | HATTORF AM HARZ SGB | 7 959 | - | - | - | 708 | 708 | - | 6 504 | 817 | 6 504 | 817 |
| 156403 03 | WALKENRIED SG | 4 901 | - | - | - | - | - | - | - | - | - | - |
| 156012 03 | WALKENRIED | 2 338 | - | - | - | 20 | 20 | - | 268 | 115 | 268 | 115 |
| 156013 03 | WIEDA | 1 402 | - | - | - | 29 | 29 | - | 174 | 124 | 174 | 124 |
| 156016 03 | ZORGE | 1 161 | - | - | - | 12 | 12 | - | 86 | 74 | 86 | 74 |
| 156403 | WALKENRIED SGB | 4 901 | - | - | - | 61 | 61 | - | 528 | 108 | 528 | 108 |

LANDKREIS WOLFENBUETTEL

| | | | | | | | | | | | | |
|-----------|--------------------|--------|---|---|---|-----|-----|---|-------|-----|-------|-----|
| 158401 01 | ASSE SG | 9 811 | - | - | - | 218 | 154 | - | 4 009 | 409 | 3 716 | 379 |
| 158008 01 | DENKTE | 3 098 | - | - | - | 52 | 52 | - | 1 528 | 493 | 1 528 | 493 |
| 158017 01 | HEDEPER | 567 | - | - | - | 4 | 4 | - | 304 | 536 | 304 | 536 |
| 158021 01 | KISSENBRUECK | 1 829 | - | - | - | 24 | 24 | - | 1 001 | 547 | 1 001 | 547 |
| 158024 01 | REMLINGEN | 1 924 | - | - | - | 70 | 70 | - | 1 146 | 596 | 1 146 | 596 |
| 158025 01 | ROKLUM | 470 | - | - | - | 2 | 2 | - | 180 | 383 | 180 | 383 |
| 158029 01 | SEMENSTEDT | 654 | - | - | - | 22 | 22 | - | 276 | 422 | 276 | 422 |
| 158036 01 | WITTMAR | 1 269 | - | - | - | 6 | 6 | - | 133 | 105 | 133 | 105 |
| 158401 | ASSE SGB | 9 811 | - | - | - | 398 | 334 | - | 8 577 | 874 | 8 284 | 844 |
| 158402 02 | BADDECKENSTEDT SG | 10 905 | - | - | - | 20 | - | - | 65 | 6 | - | - |
| 158002 02 | BADDECKENSTEDT | 2 995 | - | - | - | 9 | 9 | - | 104 | 35 | 104 | 35 |
| 158004 02 | BURGDORF | 2 387 | - | - | - | - | - | - | - | - | - | - |
| 158011 02 | ELBE | 1 728 | - | - | - | 107 | 107 | - | 112 | 65 | 112 | 65 |
| 158016 02 | HAVERLAH | 1 643 | - | - | - | - | - | - | - | - | - | - |
| 158018 02 | HEERE | 1 191 | - | - | - | - | - | - | - | - | - | - |
| 158028 02 | SEHLDE | 961 | - | - | - | - | - | - | - | - | - | - |
| 158402 | BADDECKENSTEDT SGB | 10 905 | - | - | - | 136 | 116 | - | 281 | 26 | 216 | 20 |

NOCH: 11. SCHULDEN DER SAMTGEMEINDEN UND MITGLIEDSGEMEINDEN VON SAMTGEMEINDEN

| SCHL. NR. | SAMTGEMEINDE GEMEINDE SAMTGEMEINDEBEREICH (SGB) | EIN- WOHNER AM 30.06.2008 | SCHULDENAUFNAHME | | | SCHULDENTILGUNG | | | SCHULDENSTAND AM 31.12.2008 | | | |
|-----------|---|---------------------------|------------------|---------------------------|-------------------|-----------------|---------------------------|-------------------|-----------------------------|--------------------------------|--------|----|
| | | | INS- GESAMT | DARUNTER AM KREDIT- MARKT | SONST. ZU- GAENGE | INS- GESAMT | DARUNTER AM KREDIT- MARKT | SONST. AB- GAENGE | SCHULDEN INSGESAMT | DARUNTER KREDITMARKT- SCHULDEN | | |
| | | | 1000 € | | | | | | €/EINW | 1000 € | €/EINW | |
| | | 1 | 2 | 3 | 4 | 5 | 6 | 7 | 8 | 9 | 10 | 11 |

NOCH: LANDKREIS WOLFENBUETTEL

| | | | | | | | | | | | |
|-----------------------|-------|---|---|---|-----|-----|---|-------|-----|-------|-----|
| 158403 03 ODERWALD SG | 7 094 | - | - | - | 175 | 116 | - | 3 162 | 446 | 2 605 | 367 |
| 158001 03 ACHIM | 739 | - | - | - | 7 | 7 | - | 197 | 267 | 197 | 267 |
| 158003 03 BOERSSUM | 2 226 | - | - | - | 37 | 35 | - | 668 | 300 | 665 | 299 |
| 158005 03 CRAMME | 988 | - | - | - | 14 | 14 | - | 313 | 317 | 313 | 317 |
| 158010 03 DORSTADT | 688 | - | - | - | 6 | 6 | - | 206 | 299 | 206 | 299 |
| 158014 03 FLOETHE | 1 187 | - | - | - | 19 | 19 | - | 347 | 292 | 347 | 292 |
| 158019 03 HEININGEN | 681 | - | - | - | 11 | 11 | - | 191 | 280 | 191 | 280 |
| 158023 03 OHRUM | 585 | - | - | - | 10 | 10 | - | 330 | 564 | 330 | 564 |
| 158403 ODERWALD SGB | 7 094 | - | - | - | 279 | 218 | - | 5 414 | 763 | 4 854 | 684 |

| | | | | | | | | | | | |
|--------------------------|-------|-------|-------|---|-------|-------|---|--------|-------|--------|-------|
| 158404 04 SCHLADEN SG | 9 417 | 664 | 664 | - | 1 192 | 1 164 | - | 7 822 | 831 | 7 735 | 821 |
| 158015 04 GIELDE | 822 | 54 | 54 | - | 70 | 70 | - | 498 | 606 | 498 | 606 |
| 158020 04 HORNBURG, ST. | 2 670 | 529 | 529 | - | 434 | 434 | - | 1 511 | 566 | 1 511 | 566 |
| 158026 04 SCHLADEN | 5 164 | - | - | - | 378 | 377 | - | 2 814 | 545 | 2 800 | 542 |
| 158034 04 WERLABURG DORF | 761 | - | - | - | 28 | 28 | - | 669 | 879 | 669 | 879 |
| 158404 SCHLADEN SGB | 9 417 | 1 247 | 1 247 | - | 2 102 | 2 073 | - | 13 314 | 1 414 | 13 213 | 1 403 |

| | | | | | | | | | | | |
|------------------------------|-------|----|---|---|-----|-----|---|--------|-------|-------|-------|
| 158405 05 SCHOEPENSTEDT SG | 9 880 | 13 | - | - | 269 | 241 | - | 5 587 | 565 | 5 432 | 550 |
| 158007 05 DAHLUM | 736 | - | - | - | 7 | 7 | - | 358 | 486 | 358 | 486 |
| 158022 05 KNEITTLINGEN | 850 | - | - | - | 32 | 32 | - | 679 | 799 | 679 | 799 |
| 158027 05 SCHOEPENSTEDT, ST. | 5 620 | - | - | - | 56 | 55 | - | 1 648 | 293 | 1 646 | 293 |
| 158031 05 UEHRDE | 1 016 | - | - | - | 29 | 29 | - | 946 | 931 | 946 | 931 |
| 158032 05 VAHLBERG | 815 | - | - | - | 33 | 33 | - | 715 | 877 | 715 | 877 |
| 158035 05 WINNIGSTEDT | 843 | - | - | - | 7 | 7 | - | 220 | 261 | 220 | 261 |
| 158405 SCHOEPENSTEDT SGB | 9 880 | 13 | - | - | 433 | 404 | - | 10 153 | 1 028 | 9 996 | 1 012 |

| | | | | | | | | | | | |
|--------------------------|--------|-------|-------|---|-----|-----|---|-------|-----|-------|-----|
| 158406 06 SICKTE SG | 10 436 | - | - | - | 135 | 110 | - | 4 612 | 442 | 4 386 | 420 |
| 158009 06 DETTUM | 1 260 | - | - | - | 12 | 12 | - | 458 | 363 | 458 | 363 |
| 158012 06 ERKERODE | 1 052 | - | - | - | - | - | - | - | - | - | - |
| 158013 06 EVESSEN | 1 351 | - | - | - | - | - | - | - | - | - | - |
| 158030 06 SICKTE | 5 717 | 1 787 | 1 787 | - | 28 | 26 | - | 2 620 | 458 | 2 592 | 453 |
| 158033 06 VELTHEIM (OHE) | 1 056 | - | - | - | 2 | 2 | - | 194 | 184 | 194 | 184 |
| 158406 SICKTE SGB | 10 436 | 1 787 | 1 787 | - | 177 | 150 | - | 7 884 | 755 | 7 630 | 731 |

BEZIRK HANNOVER

LANDKREIS DIEPHOLZ

| | | | | | | | | | | | |
|----------------------------------|-------|-------|-------|---|-----|-----|---|-------|-----|-------|-----|
| 251401 01 ALTES AMT LEMFOERDE SG | 7 747 | 1 330 | 1 330 | - | 178 | 108 | - | 5 102 | 659 | 4 597 | 593 |
| 251009 01 BROCKUM | 1 089 | - | - | - | 5 | 5 | - | 158 | 145 | 158 | 145 |
| 251020 01 HUEDE | 1 058 | - | - | - | 1 | 1 | - | 45 | 43 | 45 | 43 |
| 251022 01 LEMBRUCH | 1 048 | - | - | - | 5 | 5 | - | 191 | 182 | 191 | 182 |
| 251023 01 LEMFOERDE, FL. | 2 865 | - | - | - | 666 | 666 | - | - | - | - | - |
| 251025 01 MARL | 532 | - | - | - | 1 | 1 | - | 39 | 73 | 39 | 73 |
| 251029 01 QUERNHEIM | 450 | - | - | - | - | - | - | - | - | - | - |
| 251036 01 STEM SHORN | 705 | - | - | - | 4 | 4 | - | 101 | 143 | 101 | 143 |
| 251401 ALTES AMT LEMFOERDE SGB | 7 747 | 1 330 | 1 330 | - | 860 | 790 | - | 5 636 | 728 | 5 131 | 662 |

| | | | | | | | | | | | |
|--------------------------|--------|---|---|---|-----|-----|---|-------|-----|-------|-----|
| 251402 02 BARNSTORF SG | 12 005 | - | - | - | 295 | 288 | - | 3 751 | 312 | 3 698 | 308 |
| 251005 02 BARNSTORF, FL. | 5 995 | - | - | - | 61 | 60 | - | 1 079 | 180 | 1 048 | 175 |
| 251013 02 DREBBER | 3 056 | - | - | - | - | - | - | - | - | - | - |
| 251014 02 DRENTWEDE | 1 061 | - | - | - | - | - | - | - | - | - | - |
| 251017 02 EYDELSTEDT | 1 893 | - | - | - | - | - | - | - | - | - | - |
| 251402 BARNSTORF SGB | 12 005 | - | - | - | 356 | 348 | - | 4 830 | 402 | 4 746 | 395 |

| | | | | | | | | | | | |
|-----------------------------------|--------|---|---|---|-------|-------|---|-------|-----|-------|-----|
| 251403 03 BRUCHHAUSEN-VILSEN SG | 17 307 | - | - | - | 1 195 | 1 177 | - | 9 673 | 559 | 9 475 | 547 |
| 251002 03 ASENDORF | 3 073 | - | - | - | - | - | - | - | - | - | - |
| 251010 03 BRUCHHAUSEN-VILSEN, FL. | 6 160 | - | - | - | - | - | - | - | - | - | - |
| 251016 03 ENGELN | 1 112 | - | - | - | - | - | - | - | - | - | - |
| 251026 03 MARTFFELD | 2 848 | - | - | - | - | - | - | - | - | - | - |
| 251033 03 SCHWARME | 2 508 | - | - | - | - | - | - | - | - | - | - |
| 251039 03 SUESTEDT | 1 606 | - | - | - | - | - | - | - | - | - | - |
| 251403 BRUCHHAUSEN-VILSEN SGB | 17 307 | - | - | - | 1 195 | 1 177 | - | 9 673 | 559 | 9 475 | 547 |

NOCH: 11. SCHULDEN DER SAMTGEMEINDEN UND MITGLIEDSGEMEINDEN VON SAMTGEMEINDEN

| SCHL. NR. | SAMTGEMEINDE GEMEINDE SAMTGEMEINDEBEREICH (SGB) | EIN- WOHNER AM 30.06.2008 | SCHULDENAUFNAHME | | | SCHULDENTILGUNG | | | SCHULDENSTAND AM 31.12.2008 | | | | |
|-----------|---|---------------------------|------------------|---------------------------|-------------------|-----------------|---------------------------|-------------------|-----------------------------|--------------------------------|--------|----|----|
| | | | INS- GESAMT | DARUNTER AM KREDIT- MARKT | SONST. ZU- GAENGE | INS- GESAMT | DARUNTER AM KREDIT- MARKT | SONST. AB- GAENGE | SCHULDEN INSGESAMT | DARUNTER KREDITMARKT- SCHULDEN | | | |
| | | | 1000 € | | | | | | €/EINW | 1000 € | €/EINW | | |
| | | | 1 | 2 | 3 | 4 | 5 | 6 | 7 | 8 | 9 | 10 | 11 |

NOCH: LANDKREIS DIEPHOLZ

| | | | | | | | | | | | | |
|-----------|------------------|-------|-----|-----|---|-------|-------|---|-------|-----|-------|-----|
| 251404 04 | KIRCHDORF SG | 9 001 | - | - | - | 505 | 492 | - | 3 108 | 345 | 3 010 | 334 |
| 251003 04 | BAHRENBORSTEL | 1 271 | - | - | - | 4 | 4 | - | 70 | 55 | 70 | 55 |
| 251004 04 | BARENBURG, FL. | 1 252 | - | - | - | 12 | 12 | - | 126 | 101 | 126 | 101 |
| 251018 04 | FREISTATT | 1 019 | - | - | - | - | - | - | - | - | - | - |
| 251021 04 | KIRCHDORF | 2 771 | - | - | - | 9 | 9 | - | 257 | 93 | 257 | 93 |
| 251043 04 | VARREL | 1 854 | - | - | - | 11 | 11 | - | 193 | 104 | 193 | 104 |
| 251045 04 | WEHRBLECK | 834 | - | - | - | 10 | - | - | - | - | - | - |
| 251404 | KIRCHDORF SGB | 9 001 | - | - | - | 551 | 528 | - | 3 754 | 417 | 3 656 | 406 |
| 251405 05 | REHDEN SG | 5 729 | - | - | - | 726 | 700 | - | 705 | 123 | 507 | 88 |
| 251006 05 | BARVER | 1 060 | - | - | - | - | - | - | 3 | 3 | - | - |
| 251011 05 | DICKEL | 517 | - | - | - | - | - | - | - | - | - | - |
| 251019 05 | HEMSLOH | 626 | - | - | - | - | - | - | - | - | - | - |
| 251030 05 | REHDEN | 1 756 | - | - | - | - | - | - | - | - | - | - |
| 251046 05 | WETSCHEN | 1 770 | - | - | - | 3 | 3 | - | 243 | 137 | 243 | 137 |
| 251405 | REHDEN SGB | 5 729 | - | - | - | 729 | 703 | - | 951 | 166 | 750 | 131 |
| 251406 06 | SCHWAFOERDEN SG | 7 034 | - | - | - | 1 051 | 1 036 | - | 217 | 31 | 67 | 10 |
| 251001 06 | AFFINGHAUSEN | 884 | - | - | - | 7 | 7 | - | 25 | 28 | 24 | 27 |
| 251015 06 | EHRENBURG | 1 596 | - | - | - | 22 | 22 | - | 30 | 19 | 28 | 18 |
| 251028 06 | NEUENKIRCHEN | 1 172 | - | - | - | 9 | 9 | - | 82 | 70 | 82 | 70 |
| 251031 06 | SCHOLEN | 834 | - | - | - | 1 | - | - | - | - | - | - |
| 251032 06 | SCHWAFOERDEN | 1 443 | - | - | - | 15 | 15 | - | 261 | 181 | 226 | 157 |
| 251038 06 | SUDWALDE | 1 105 | - | - | - | 3 | 3 | - | 103 | 93 | 100 | 90 |
| 251406 | SCHWAFOERDEN SGB | 7 034 | - | - | - | 1 108 | 1 092 | - | 718 | 102 | 527 | 75 |
| 251407 07 | SIEDENBURG SG | 4 853 | 168 | 168 | - | 392 | 390 | - | 2 473 | 510 | 2 454 | 506 |
| 251008 07 | BORSTEL | 1 364 | - | - | - | 5 | 5 | - | 71 | 52 | 71 | 52 |
| 251024 07 | MAASEN | 524 | - | - | - | 20 | 20 | - | - | - | - | - |
| 251027 07 | MELLINGHAUSEN | 1 094 | - | - | - | 6 | 6 | - | 164 | 150 | 164 | 150 |
| 251034 07 | SIEDENBURG, FL. | 1 270 | - | - | - | 20 | 20 | - | 182 | 143 | 180 | 142 |
| 251035 07 | STAFFHORST | 601 | - | - | - | 10 | 10 | - | 61 | 101 | 61 | 101 |
| 251407 | SIEDENBURG SGB | 4 853 | 168 | 168 | - | 453 | 451 | - | 2 951 | 608 | 2 930 | 604 |

LANDKREIS HILDESHEIM

| | | | | | | | | | | | | |
|-----------|---------------------|--------|-------|-------|---|-------|-------|---|--------|-------|--------|-------|
| 254401 01 | FREDEN (LEINE) SG | 5 052 | - | - | - | 114 | 114 | - | 855 | 169 | 855 | 169 |
| 254015 01 | EVERODE | 526 | - | - | - | 6 | 6 | - | 22 | 42 | 22 | 42 |
| 254016 01 | FREDEN (LEINE) | 3 207 | 70 | 70 | - | 93 | 93 | - | 778 | 243 | 778 | 243 |
| 254024 01 | LANDWEHR | 547 | - | - | - | 9 | 9 | - | 56 | 102 | 56 | 102 |
| 254034 01 | WINZENBURG | 772 | - | - | - | 5 | 5 | - | 85 | 110 | 85 | 110 |
| 254401 | FREDEN (LEINE) SGB | 5 052 | 70 | 70 | - | 227 | 227 | - | 1 796 | 356 | 1 796 | 356 |
| 254402 02 | GRONAU (LEINE) SG | 14 387 | 928 | 928 | - | 1 639 | 1 639 | - | 10 390 | 722 | 10 390 | 722 |
| 254006 02 | BANTELN | 1 621 | 31 | 31 | - | 35 | 35 | - | 327 | 202 | 327 | 202 |
| 254007 02 | BETHELN | 1 056 | - | - | - | 4 | 4 | - | 204 | 193 | 204 | 193 |
| 254009 02 | BRUEGGEN | 1 957 | - | - | - | 4 | 4 | - | 204 | 213 | 204 | 213 |
| 254010 02 | DESPETAL | 1 379 | - | - | - | 12 | 12 | - | 348 | 252 | 348 | 252 |
| 254013 02 | EIME, FL. | 2 831 | - | - | - | 1 | 1 | - | 78 | 28 | 78 | 28 |
| 254018 02 | GRONAU (LEINE), ST. | 5 355 | 2 084 | 2 084 | - | 2 237 | 2 237 | - | 3 238 | 605 | 3 238 | 605 |
| 254027 02 | RHEDEN | 1 188 | - | - | - | - | - | - | - | - | - | - |
| 254402 | GRONAU (LEINE) SGB | 14 387 | 3 043 | 3 043 | - | 3 932 | 3 932 | - | 14 789 | 1 028 | 14 789 | 1 028 |
| 254403 03 | LAMSPRINGE SG | 6 089 | 670 | 670 | - | 349 | 349 | - | 7 707 | 1 266 | 7 707 | 1 266 |
| 254019 03 | HARBARNSEN | 667 | - | - | - | - | - | - | - | - | - | - |
| 254023 03 | LAMSPRINGE, FL. | 3 087 | - | - | - | 23 | 23 | - | 298 | 97 | 298 | 97 |
| 254025 03 | NEUHOF | 442 | - | - | - | - | - | - | - | - | - | - |
| 254030 03 | SEHEM | 996 | - | - | - | 3 | 3 | - | 37 | 37 | 37 | 37 |
| 254035 03 | WOLTERSCHAUSEN | 897 | - | - | - | 3 | 3 | - | 93 | 104 | 93 | 104 |
| 254403 | LAMSPRINGE SGB | 6 089 | 670 | 670 | - | 378 | 378 | - | 8 135 | 1 336 | 8 135 | 1 336 |

NOCH: 11. SCHULDEN DER SAMTGEMEINDEN UND MITGLIEDSGEMEINDEN VON SAMTGEMEINDEN

| SCHL. NR. | SAMTGEMEINDE GEMEINDE SAMTGEMEINDEBEREICH (SGB) | EIN- WOHNER AM 30.06.2008 | SCHULDENAUFNAHME | | | SCHULDENTILGUNG | | | SCHULDENSTAND AM 31.12.2008 | | | |
|-----------|---|---------------------------|------------------|---------------------------|-------------------|-----------------|---------------------------|-------------------|-----------------------------|--------------------------------|-----------------|----|
| | | | INS- GESAMT | DARUNTER AM KREDIT- MARKT | SONST. ZU- GAENGE | INS- GESAMT | DARUNTER AM KREDIT- MARKT | SONST. AB- GAENGE | SCHULDEN INSGESAMT | DARUNTER KREDITMARKT- SCHULDEN | | |
| | | | 1000 € | | | 1000 € | | | €/EINW | | 1000 € / e/EINW | |
| | | 1 | 2 | 3 | 4 | 5 | 6 | 7 | 8 | 9 | 10 | 11 |

NOCH: LANDKREIS HILDESHEIM

| | | | | | | | | | | | | |
|-----------|--------------|-------|----|----|---|-----|-----|---|-------|-----|-------|-----|
| 254404 04 | SIBBESSE SG | 6 332 | - | - | - | 113 | 113 | - | 4 524 | 714 | 4 524 | 714 |
| 254001 04 | ADENSTEDT | 1 057 | 46 | 46 | - | 4 | 4 | - | 297 | 281 | 297 | 281 |
| 254004 04 | ALMSTEDT | 980 | - | - | - | 2 | 2 | - | 133 | 136 | 133 | 136 |
| 254012 04 | EBERHOLZEN | 639 | - | - | - | - | - | - | - | - | - | - |
| 254031 04 | SIBBESSE | 2 697 | - | - | - | 12 | 12 | - | 740 | 274 | 740 | 274 |
| 254033 04 | WESTFELD | 959 | - | - | - | 5 | 5 | - | 332 | 346 | 332 | 346 |
| 254404 | SIBBESSE SGB | 6 332 | 46 | 46 | - | 136 | 136 | - | 6 026 | 952 | 6 026 | 952 |

| | | | | | | | | | | | | |
|-----------|--------------|-------|-------|-------|---|-------|-------|---|-------|-------|-------|-------|
| 254405 05 | DUINGEN SG | 5 481 | 2 549 | 2 549 | - | 2 463 | 2 463 | - | 8 079 | 1 474 | 8 079 | 1 474 |
| 254036 05 | COPPENGRABE | 719 | - | - | - | 4 | 4 | - | 120 | 167 | 120 | 167 |
| 254037 05 | DUINGEN, FL. | 2 968 | - | - | - | 15 | 15 | - | 463 | 156 | 463 | 156 |
| 254038 05 | HOYERSHAUSEN | 500 | - | - | - | 1 | 1 | - | 56 | 112 | 56 | 112 |
| 254039 05 | MARIENHAGEN | 851 | - | - | - | 2 | 2 | - | 41 | 48 | 41 | 48 |
| 254040 05 | WEENZEN | 443 | - | - | - | 2 | 2 | - | 90 | 203 | 90 | 203 |
| 254405 | DUINGEN SGB | 5 481 | 2 549 | 2 549 | - | 2 487 | 2 487 | - | 8 849 | 1 614 | 8 849 | 1 614 |

LANDKREIS HOLZMINDEN

| | | | | | | | | | | | | |
|-----------|-------------|-------|---|---|---|----|----|---|-----|-----|-----|-----|
| 255401 01 | BEVERN SG | 6 382 | - | - | - | 56 | 56 | - | 633 | 99 | 633 | 99 |
| 255002 01 | BEVERN, FL. | 4 166 | - | - | - | 12 | 12 | - | 133 | 32 | 133 | 32 |
| 255015 01 | GOLMBACH | 1 026 | - | - | - | - | - | - | - | - | - | - |
| 255021 01 | HOLENBERG | 474 | - | - | - | - | - | - | - | - | - | - |
| 255030 01 | NEGENBORN | 716 | - | - | - | - | - | - | - | - | - | - |
| 255401 | BEVERN SGB | 6 382 | - | - | - | 68 | 68 | - | 766 | 120 | 766 | 120 |

| | | | | | | | | | | | | |
|-----------|------------------|--------|---|---|---|-----|-----|---|-------|-----|-------|-----|
| 255402 02 | BODENWERDER SG | 11 689 | - | - | - | - | - | - | - | - | - | - |
| 255003 02 | BODENWERDER, ST. | 5 787 | - | - | - | 211 | 211 | - | 2 083 | 360 | 2 083 | 360 |
| 255016 02 | HALLE | 1 696 | - | - | - | 14 | 14 | - | 43 | 25 | 43 | 25 |
| 255017 02 | HEHLEN | 2 074 | - | - | - | - | - | - | - | - | - | - |
| 255020 02 | HEYEN | 497 | - | - | - | - | - | - | - | - | - | - |
| 255025 02 | KIRCHBRAK | 1 166 | - | - | - | 15 | 15 | - | 136 | 117 | 136 | 117 |
| 255032 02 | PEGESTORF | 469 | - | - | - | 3 | 3 | - | 15 | 32 | 15 | 32 |
| 255402 | BODENWERDER SGB | 11 689 | - | - | - | 243 | 243 | - | 2 277 | 195 | 2 277 | 195 |

| | | | | | | | | | | | | |
|-----------|------------------|-------|----|----|---|-----|-----|---|-------|-----|-------|-----|
| 255403 03 | BOFFZEN SG | 7 365 | 53 | 53 | - | 105 | 102 | - | 1 064 | 144 | 1 064 | 144 |
| 255004 03 | BOFFZEN | 2 859 | - | - | - | 110 | 109 | - | 304 | 106 | 300 | 105 |
| 255009 03 | DERENTAL | 729 | - | - | - | - | - | - | - | - | - | - |
| 255014 03 | FUERSTENBERG | 1 204 | - | - | - | 14 | 14 | - | 124 | 103 | 124 | 103 |
| 255026 03 | LAUENFOERDE, FL. | 2 573 | - | - | - | 26 | 26 | - | 448 | 174 | 448 | 174 |
| 255403 | BOFFZEN SGB | 7 365 | 53 | 53 | - | 255 | 251 | - | 1 940 | 263 | 1 936 | 263 |

| | | | | | | | | | | | | |
|-----------|--------------------|-------|---|---|---|----|----|---|-------|-----|-------|-----|
| 255405 05 | ESCHERSHAUSEN SG | 6 642 | - | - | - | 37 | 3 | - | 124 | 19 | 5 | 1 |
| 255010 05 | DIELMISSEN | 846 | - | - | - | 1 | 1 | - | 11 | 13 | 11 | 13 |
| 255012 05 | EIMEN | 1 047 | - | - | - | 11 | 11 | - | 145 | 138 | 145 | 138 |
| 255013 05 | ESCHERSHAUSEN, ST. | 3 599 | - | - | - | 29 | 29 | - | 1 260 | 350 | 1 260 | 350 |
| 255022 05 | HOLZEN | 677 | - | - | - | 5 | 5 | - | 75 | 111 | 75 | 111 |
| 255028 05 | LUEERDISSEN | 473 | - | - | - | - | - | - | - | - | - | - |
| 255405 | ESCHERSHAUSEN SGB | 6 642 | - | - | - | 83 | 49 | - | 1 615 | 243 | 1 496 | 225 |

| | | | | | | | | | | | | |
|-----------|-----------------|-------|---|---|---|----|----|---|-----|-----|-----|-----|
| 255406 06 | POLLE SG | 4 551 | - | - | - | 5 | - | - | - | - | - | - |
| 255005 06 | BREVOERDE | 747 | - | - | - | 2 | 2 | - | 32 | 43 | 32 | 43 |
| 255019 06 | HEINSEN | 912 | - | - | - | 10 | 10 | - | 58 | 64 | 58 | 64 |
| 255031 06 | OTTENSTEIN, FL. | 1 259 | - | - | - | 25 | 25 | - | 57 | 45 | 57 | 45 |
| 255033 06 | POLLE, FL. | 1 126 | - | - | - | 5 | 5 | - | 183 | 163 | 183 | 163 |
| 255035 06 | VAHLBRUCH | 507 | - | - | - | 1 | 1 | - | 70 | 138 | 70 | 138 |
| 255406 | POLLE SGB | 4 551 | - | - | - | 48 | 43 | - | 400 | 88 | 400 | 88 |

NOCH: 11. SCHULDEN DER SAMTGEMEINDEN UND MITGLIEDSGEMEINDEN VON SAMTGEMEINDEN

| SCHL. NR. | SAMTGEMEINDE GEMEINDE SAMTGEMEINDEBEREICH (SGB) | EIN- WOHNER AM 30.06.2008 | SCHULDENAUFNAHME | | | SCHULDENTILGUNG | | | SCHULDENSTAND AM 31.12.2008 | | | |
|--------------|---|------------------------------------|------------------|------------------------------------|-------------------------|-----------------|------------------------------------|-------------------------|-----------------------------|--------------------------|----|----|
| | | | INS- GESAMT | DARUNTER AM KREDIT- MARKT | SONST. ZU- GAENGE | INS- GESAMT | DARUNTER AM KREDIT- MARKT | SONST. AB- GAENGE | SCHULDEN INSGESAMT | DARUNTER | | |
| | | | | | | | | | | KREDITMARKT- SCHULDEN | | |
| 1000 € | | | | | | | | €/EINW | 1000 € | €/EINW | | |
| | | 1 | 2 | 3 | 4 | 5 | 6 | 7 | 8 | 9 | 10 | 11 |

NOCH: LANDKREIS HOLZMINDEN

| | | | | | | | | | | | | | |
|--------|----|---------------------|--------|---|---|---|-----|-----|---|-----|-----|-----|-----|
| 255407 | 07 | STADTOLDENDORF SG | 10 068 | - | - | - | 21 | 17 | - | 134 | 13 | 123 | 12 |
| 255001 | 07 | ARHOLZEN | 423 | - | - | - | 15 | 15 | - | - | - | - | - |
| 255007 | 07 | DEENSEN | 1 549 | - | - | - | 32 | 32 | - | 6 | 4 | 6 | 4 |
| 255018 | 07 | HEINADE | 970 | - | - | - | 30 | 30 | - | 113 | 116 | 113 | 116 |
| 255027 | 07 | LENNE | 715 | - | - | - | 23 | 23 | - | 44 | 62 | 44 | 62 |
| 255034 | 07 | STADTOLDENDORF, ST. | 5 751 | - | - | - | 194 | 194 | - | 42 | 7 | 42 | 7 |
| 255036 | 07 | WANGELNSTEDT | 660 | - | - | - | - | - | - | - | - | - | - |
| 255407 | | STADTOLDENDORF SGB | 10 068 | - | - | - | 315 | 311 | - | 339 | 34 | 328 | 33 |

LANDKREIS NIENBURG (WESER)

| | | | | | | | | | | | | | |
|--------|----|----------------|-------|---|---|---|-----|-----|---|-------|-----|-------|-----|
| 256401 | 01 | EYSTRUP SG | 6 348 | - | - | - | 169 | 163 | - | 1 068 | 168 | 983 | 155 |
| 256007 | 01 | EYSTRUP | 3 427 | - | - | - | 62 | 62 | - | 876 | 256 | 876 | 256 |
| 256008 | 01 | GANDESBERGEN | 470 | - | - | - | 40 | 40 | - | - | - | - | - |
| 256009 | 01 | HAEMELHAUSEN | 570 | - | - | - | - | - | - | - | - | - | - |
| 256010 | 01 | HASSEL (WESER) | 1 881 | - | - | - | 5 | 5 | - | 80 | 43 | 80 | 43 |
| 256401 | | EYSTRUP SGB | 6 348 | - | - | - | 276 | 270 | - | 2 024 | 319 | 1 939 | 305 |

| | | | | | | | | | | | | | |
|--------|----|-----------------|-------|-----|-----|---|-----|-----|---|-------|-----|-------|-----|
| 256402 | 02 | HEEMSEN SG | 6 198 | 273 | 273 | - | 187 | 147 | - | 1 534 | 247 | 1 061 | 171 |
| 256005 | 02 | DRAKENBURG, FL. | 1 757 | - | - | - | - | - | - | - | - | - | - |
| 256011 | 02 | HASSBERGEN | 1 593 | 146 | 146 | - | - | - | - | 146 | 92 | 146 | 92 |
| 256012 | 02 | HEEMSEN | 1 767 | - | - | - | 50 | 50 | - | 382 | 216 | 382 | 216 |
| 256027 | 02 | ROHRSEN | 1 081 | - | - | - | 11 | 11 | - | 293 | 271 | 293 | 271 |
| 256402 | | HEEMSEN SGB | 6 198 | 419 | 419 | - | 248 | 208 | - | 2 355 | 380 | 1 882 | 304 |

| | | | | | | | | | | | | | |
|--------|----|---------------------|--------|---|---|---|-----|----|---|-----|-----|-----|-----|
| 256403 | 03 | GRAFSCHAFT HOYA SG | 11 087 | - | - | - | 43 | 27 | - | 304 | 27 | 60 | 5 |
| 256003 | 03 | BUECKEN, FL. | 2 232 | - | - | - | 13 | 13 | 1 | 438 | 196 | 438 | 196 |
| 256013 | 03 | HILGERMISSEN | 2 188 | - | - | - | - | - | - | - | - | - | - |
| 256014 | 03 | HOYA, ST. | 3 794 | - | - | - | 17 | - | - | 131 | 35 | - | - |
| 256015 | 03 | HOYERHAGEN | 1 191 | - | - | - | - | - | - | - | - | - | - |
| 256028 | 03 | SCHWERINGEN | 852 | - | - | - | 30 | - | - | 86 | 101 | - | - |
| 256035 | 03 | WARPE | 830 | - | - | - | - | - | - | - | - | - | - |
| 256403 | | GRAFSCHAFT HOYA SGB | 11 087 | - | - | - | 103 | 40 | 1 | 959 | 86 | 498 | 45 |

| | | | | | | | | | | | | | |
|--------|----|------------------|-------|---|---|---|----|----|---|-----|-----|-----|----|
| 256404 | 04 | LANDESBERGEN SG | 8 626 | - | - | - | 22 | 5 | - | 318 | 37 | 42 | 5 |
| 256006 | 04 | ESTORF | 1 783 | - | - | - | 7 | 7 | - | 102 | 57 | 102 | 57 |
| 256016 | 04 | HUSUM | 2 133 | - | - | - | - | - | - | - | - | - | - |
| 256017 | 04 | LANDESBERGEN | 2 965 | - | - | - | - | - | - | - | - | - | - |
| 256018 | 04 | LEESE | 1 745 | - | - | - | 16 | 7 | - | 264 | 151 | 121 | 69 |
| 256404 | | LANDESBERGEN SGB | 8 626 | - | - | - | 45 | 19 | - | 684 | 79 | 265 | 31 |

| | | | | | | | | | | | | | |
|--------|----|---------------|-------|----|----|---|-----|-----|---|-------|-----|-------|-----|
| 256405 | 05 | LIEBENAU SG | 6 218 | - | - | - | 176 | 176 | - | 1 078 | 173 | 1 078 | 173 |
| 256002 | 05 | BINNEN | 1 032 | - | - | - | 34 | 33 | - | 54 | 52 | 44 | 43 |
| 256019 | 05 | LIEBENAU, FL. | 3 870 | 71 | 71 | - | 112 | 107 | - | 753 | 195 | 684 | 177 |
| 256023 | 05 | PENNIGSEHL | 1 316 | - | - | - | 40 | 36 | - | 318 | 242 | 268 | 204 |
| 256405 | | LIEBENAU SGB | 6 218 | 71 | 71 | - | 362 | 352 | - | 2 203 | 354 | 2 074 | 334 |

| | | | | | | | | | | | | | |
|--------|----|--------------|-------|-----|-----|---|-----|-----|---|-------|-----|-------|-----|
| 256406 | 06 | MARKLOHE SG | 8 462 | - | - | - | 36 | 35 | - | 1 189 | 141 | 1 174 | 139 |
| 256001 | 06 | BALGE | 1 824 | - | - | - | - | - | - | - | - | - | - |
| 256021 | 06 | MARKLOHE | 4 461 | 248 | 248 | - | 336 | 336 | - | 1 193 | 267 | 1 193 | 267 |
| 256036 | 06 | WIETZEN | 2 177 | - | - | - | 14 | 14 | - | 122 | 56 | 122 | 56 |
| 256406 | | MARKLOHE SGB | 8 462 | 248 | 248 | - | 386 | 385 | - | 2 504 | 296 | 2 489 | 294 |

| | | | | | | | | | | | | | |
|--------|----|--------------|-------|---|---|---|-----|-----|---|-------|-----|-------|-----|
| 256407 | 07 | STEIMBKE SG | 7 620 | - | - | - | 145 | 95 | - | 1 989 | 261 | 1 390 | 182 |
| 256020 | 07 | LINSBURG | 1 003 | - | - | - | 14 | 14 | - | 181 | 180 | 181 | 180 |
| 256026 | 07 | RODEWALD | 2 625 | - | - | - | 25 | 23 | - | 338 | 129 | 332 | 126 |
| 256029 | 07 | STEIMBKE | 2 585 | - | - | - | 2 | - | - | 8 | 3 | - | - |
| 256031 | 07 | STOECKSE | 1 407 | - | - | - | 8 | 8 | - | 132 | 94 | 132 | 94 |
| 256407 | | STEIMBKE SGB | 7 620 | - | - | - | 194 | 140 | - | 2 648 | 348 | 2 035 | 267 |

NOCH: 11. SCHULDEN DER SAMTGEMEINDEN UND MITGLIEDSGEMEINDEN VON SAMTGEMEINDEN

| SCHL. NR. | SAMTGEMEINDE GEMEINDE SAMTGEMEINDEBEREICH (SGB) | EIN- WOHNER AM 30.06.2008 | SCHULDENAUFNAHME | | | SCHULDENTILGUNG | | | SCHULDENSTAND AM 31.12.2008 | | | |
|--------------|---|------------------------------------|------------------|------------------------------------|-------------------------|-----------------|------------------------------------|-------------------------|-----------------------------|----------|--------------------------|----|
| | | | INS- GESAMT | DARUNTER AM KREDIT- MARKT | SONST. ZU- GAENGE | INS- GESAMT | DARUNTER AM KREDIT- MARKT | SONST. AB- GAENGE | SCHULDEN INSGESAMT | DARUNTER | | |
| | | | | | | | | | | SCHULDEN | KREDITMARKT- SCHULDEN | |
| | | | | | | | | 1000 € | €/EINW | 1000 € | €/EINW | |
| | | | 2 | 3 | 4 | 5 | 6 | 7 | 8 | 9 | 10 | 11 |

NOCH: LANDKREIS NIENBURG (WESER)

| | | | | | | | | | | | | | |
|--------|----|---------------|--------|-----|-----|---|-----|-----|---|-------|-----|-------|-----|
| 256408 | 08 | UCHTE SG | 15 057 | 55 | 55 | - | 233 | 200 | - | 2 335 | 155 | 2 043 | 136 |
| 256004 | 08 | DIEPENAU, FL. | 4 096 | 133 | 133 | - | 173 | 173 | - | 511 | 125 | 511 | 125 |
| 256024 | 08 | RADDESTORF | 2 086 | - | - | - | 101 | 101 | - | 296 | 142 | 296 | 142 |
| 256033 | 08 | UCHTE, FL. | 5 376 | 125 | 125 | - | 352 | 352 | - | 2 607 | 485 | 2 607 | 485 |
| 256034 | 08 | WARMSSEN | 3 499 | - | - | - | 155 | 155 | - | 265 | 76 | 265 | 76 |

| | | | | | | | | | | | | | |
|--------|--|-----------|--------|-----|-----|---|-------|-----|---|-------|-----|-------|-----|
| 256408 | | UCHTE SGB | 15 057 | 313 | 313 | - | 1 014 | 981 | - | 6 014 | 399 | 5 722 | 380 |
|--------|--|-----------|--------|-----|-----|---|-------|-----|---|-------|-----|-------|-----|

LANDKREIS SCHAUMBURG

| | | | | | | | | | | | | | |
|--------|----|------------|-------|---|---|---|----|----|---|-----|-----|-----|-----|
| 257401 | 01 | EILSEN SG | 6 823 | - | - | - | 68 | 53 | - | 394 | 58 | 277 | 41 |
| 257001 | 01 | AHNSEN | 1 162 | - | - | - | 5 | 5 | - | 27 | 23 | 27 | 23 |
| 257005 | 01 | BAD EILSEN | 2 217 | - | - | - | - | - | - | - | - | - | - |
| 257008 | 01 | BUCHHOLZ | 763 | - | - | - | - | - | - | - | - | - | - |
| 257012 | 01 | HEESSEN | 1 576 | - | - | - | - | - | - | - | - | - | - |
| 257022 | 01 | LUHDEN | 1 105 | - | - | - | 6 | 6 | - | 247 | 224 | 183 | 166 |

| | | | | | | | | | | | | | |
|--------|--|------------|-------|---|---|---|----|----|---|-----|----|-----|----|
| 257401 | | EILSEN SGB | 6 823 | - | - | - | 79 | 64 | - | 668 | 98 | 487 | 71 |
|--------|--|------------|-------|---|---|---|----|----|---|-----|----|-----|----|

| | | | | | | | | | | | | | |
|--------|----|--------------|-------|-----|-----|---|-----|-----|---|-------|-----|-------|-----|
| 257402 | 02 | LINDHORST SG | 8 234 | 805 | 805 | - | 213 | 208 | - | 3 041 | 369 | 3 029 | 368 |
| 257007 | 02 | BECKENDORF | 1 584 | - | - | - | 11 | 11 | - | 312 | 197 | 312 | 197 |
| 257015 | 02 | HEUERSSEN | 1 018 | - | - | - | 18 | 8 | - | 117 | 115 | 107 | 105 |
| 257020 | 02 | LINDHORST | 4 539 | - | - | - | 24 | 24 | - | 484 | 107 | 484 | 107 |
| 257021 | 02 | LUEDERSFELD | 1 093 | - | - | - | 9 | 9 | - | 476 | 435 | 476 | 435 |

| | | | | | | | | | | | | | |
|--------|--|---------------|-------|-----|-----|---|-----|-----|---|-------|-----|-------|-----|
| 257402 | | LINDHORST SGB | 8 234 | 805 | 805 | - | 275 | 260 | - | 4 430 | 538 | 4 408 | 535 |
|--------|--|---------------|-------|-----|-----|---|-----|-----|---|-------|-----|-------|-----|

| | | | | | | | | | | | | | |
|--------|----|-------------------|--------|-------|-------|---|-----|-----|---|-------|-----|-------|-----|
| 257403 | 03 | NENNDORF SG | 16 945 | 1 195 | 1 195 | - | 976 | 968 | 1 | 5 105 | 301 | 5 011 | 296 |
| 257006 | 03 | BAD NENNDORF, ST. | 10 450 | 307 | - | - | - | - | - | 307 | 29 | - | - |
| 257011 | 03 | HASTE | 2 776 | - | - | - | 6 | - | - | 9 | 3 | - | - |
| 257016 | 03 | HOHNHORST | 2 216 | - | - | - | 2 | 2 | - | 82 | 37 | 82 | 37 |
| 257036 | 03 | SUTHFELD | 1 503 | - | - | - | - | - | - | - | - | - | - |

| | | | | | | | | | | | | | |
|--------|--|--------------|--------|-------|-------|---|-----|-----|---|-------|-----|-------|-----|
| 257403 | | NENNDORF SGB | 16 945 | 1 502 | 1 195 | - | 984 | 970 | 1 | 5 503 | 325 | 5 093 | 301 |
|--------|--|--------------|--------|-------|-------|---|-----|-----|---|-------|-----|-------|-----|

| | | | | | | | | | | | | | |
|--------|----|-------------------|-------|---|---|---|-----|-----|---|-----|----|-----|----|
| 257404 | 04 | NIEDERNWOEHREN SG | 8 642 | - | - | - | 205 | 200 | - | 226 | 26 | 200 | 23 |
| 257019 | 04 | LAUENHAGEN | 1 481 | - | - | - | - | - | - | - | - | - | - |
| 257023 | 04 | MEERBECK | 2 092 | - | - | - | 2 | - | - | 12 | 6 | - | - |
| 257025 | 04 | NIEDERNWOEHREN | 2 008 | - | - | - | - | - | - | - | - | - | - |
| 257027 | 04 | NORDSEHL | 792 | - | - | - | - | - | - | - | - | - | - |
| 257030 | 04 | POLLHAGEN | 1 205 | - | - | - | - | - | - | - | - | - | - |
| 257037 | 04 | WIEDENSAHL, FL. | 1 064 | - | - | - | - | - | - | - | - | - | - |

| | | | | | | | | | | | | | |
|--------|--|--------------------|-------|---|---|---|-----|-----|---|-----|----|-----|----|
| 257404 | | NIEDERNWOEHREN SGB | 8 642 | - | - | - | 207 | 200 | - | 238 | 28 | 200 | 23 |
|--------|--|--------------------|-------|---|---|---|-----|-----|---|-----|----|-----|----|

| | | | | | | | | | | | | | |
|--------|----|---------------|--------|----|---|---|----|----|---|-----|-----|-----|----|
| 257405 | 05 | NIENSTAEDT SG | 10 583 | 12 | - | - | 44 | 10 | - | 295 | 28 | 79 | 7 |
| 257013 | 05 | HELPSSEN | 2 032 | - | - | - | 5 | - | - | - | - | - | - |
| 257014 | 05 | HESPE | 2 142 | - | - | - | - | - | - | - | - | - | - |
| 257026 | 05 | NIENSTAEDT | 4 784 | - | - | - | 30 | 8 | - | 566 | 118 | 449 | 94 |
| 257034 | 05 | SEGGEBRUCH | 1 625 | - | - | - | - | - | - | - | - | - | - |

| | | | | | | | | | | | | | |
|--------|--|----------------|--------|----|---|---|----|----|---|-----|----|-----|----|
| 257405 | | NIENSTAEDT SGB | 10 583 | 12 | - | - | 79 | 18 | - | 861 | 81 | 528 | 50 |
|--------|--|----------------|--------|----|---|---|----|----|---|-----|----|-----|----|

| | | | | | | | | | | | | | |
|--------|----|----------------|--------|-----|-----|---|-----|-----|---|-------|-----|-------|-----|
| 257406 | 06 | RODENBERG SG | 15 848 | - | - | - | 137 | 115 | - | 2 998 | 189 | 2 768 | 175 |
| 257002 | 06 | APELERN | 2 641 | - | - | - | 97 | 97 | - | 471 | 178 | 471 | 178 |
| 257017 | 06 | HUELSEDE | 1 043 | - | - | - | 88 | 88 | - | 294 | 282 | 294 | 282 |
| 257018 | 06 | LAUENAU, FL. | 4 206 | 600 | 600 | - | 92 | 43 | - | 3 034 | 721 | 2 825 | 672 |
| 257024 | 06 | MESSENKAMP | 823 | - | - | - | 2 | 2 | - | 95 | 115 | 95 | 115 |
| 257029 | 06 | POHLE | 921 | - | - | - | 5 | 5 | - | 80 | 87 | 80 | 87 |
| 257032 | 06 | RODENBERG, ST. | 6 214 | - | - | - | 131 | 47 | - | 1 519 | 244 | 1 321 | 213 |

| | | | | | | | | | | | | | |
|--------|--|---------------|--------|-----|-----|---|-----|-----|---|-------|-----|-------|-----|
| 257406 | | RODENBERG SGB | 15 848 | 600 | 600 | - | 552 | 397 | - | 8 491 | 536 | 7 854 | 496 |
|--------|--|---------------|--------|-----|-----|---|-----|-----|---|-------|-----|-------|-----|

| | | | | | | | | | | | | | |
|--------|----|-------------------|-------|-----|-----|---|-----|-----|---|-----|-----|-----|-----|
| 257407 | 07 | SACHSENHAGEN SG | 9 580 | - | - | - | 22 | - | - | 220 | 23 | - | - |
| 257004 | 07 | AUHAGEN | 1 322 | - | - | - | 41 | 41 | - | 187 | 141 | 187 | 141 |
| 257010 | 07 | HAGENBURG, FL. | 4 520 | - | - | - | 53 | 21 | - | 393 | 87 | 286 | 63 |
| 257033 | 07 | SACHSENHAGEN, ST. | 2 024 | - | - | - | 59 | 51 | - | 464 | 229 | 441 | 218 |
| 257038 | 07 | WOELPINGHAUSEN | 1 714 | 125 | 125 | - | 141 | 141 | - | 510 | 298 | 510 | 298 |

| | | | | | | | | | | | | | |
|--------|--|------------------|-------|-----|-----|---|-----|-----|---|-------|-----|-------|-----|
| 257407 | | SACHSENHAGEN SGB | 9 580 | 125 | 125 | - | 316 | 254 | - | 1 774 | 185 | 1 424 | 149 |
|--------|--|------------------|-------|-----|-----|---|-----|-----|---|-------|-----|-------|-----|

NOCH: 11. SCHULDEN DER SAMTGEMEINDEN UND MITGLIEDSGEMEINDEN VON SAMTGEMEINDEN

| SCHL. NR. | SAMTGEMEINDE GEMEINDE SAMTGEMEINDEBEREICH (SGB) | EIN- WOHNER AM 30.06.2008 | SCHULDENAUFNAHME | | | SCHULDENTILGUNG | | | SCHULDENSTAND AM 31.12.2008 | | | |
|--------------------|---|---------------------------|------------------|---------------------------|-------------------|-----------------|---------------------------|-------------------|-----------------------------|-----------------------|--------|-----|
| | | | INS- GESAMT | DARUNTER AM KREDIT- MARKT | SONST. ZU- GAENGE | INS- GESAMT | DARUNTER AM KREDIT- MARKT | SONST. AB- GAENGE | SCHULDEN INSGESAMT | DARUNTER | | |
| | | | | | | | | | | KREDITMARKT- SCHULDEN | | |
| | | | 1000 € | | | € / EINW | | 1000 € | € / EINW | | | |
| | | 1 | 2 | 3 | 4 | 5 | 6 | 7 | 8 | 9 | 10 | 11 |
| BEZIRK LUENEBURG | | | | | | | | | | | | |
| LANDKREIS CELLE | | | | | | | | | | | | |
| 351401 01 | ESCHEDE SG | 6 260 | 542 | 542 | - | 959 | 860 | - | 4 165 | 665 | 3 337 | 533 |
| 351009 01 | ESCHEDE | 3 780 | - | - | - | 65 | 65 | - | 1 085 | 287 | 1 085 | 287 |
| 351011 01 | HABIGHORST | 793 | - | - | - | 5 | 5 | - | 55 | 69 | 55 | 69 |
| 351014 01 | HOEFER | 1 004 | - | - | - | 13 | 13 | - | 237 | 236 | 237 | 236 |
| 351019 01 | SCHARNHORST | 683 | - | - | - | 2 | 2 | - | 16 | 23 | 16 | 23 |
| 351401 | ESCHEDE SGB | 6 260 | 542 | 542 | - | 1 044 | 945 | - | 5 558 | 888 | 4 730 | 756 |
| | | | | | | | | | | | | |
| 351402 02 | FLOTWEDEL SG | 11 539 | - | - | - | 254 | 186 | - | 5 528 | 479 | 4 756 | 412 |
| 351005 02 | BROECKEL | 1 785 | - | - | - | 17 | 17 | - | 309 | 173 | 309 | 173 |
| 351007 02 | EICKLINGEN | 3 249 | - | - | - | 21 | 21 | - | 220 | 68 | 220 | 68 |
| 351017 02 | LANGLINGEN | 2 318 | - | - | - | - | - | - | - | - | - | - |
| 351022 02 | WIENHAUSEN | 4 187 | - | - | - | 14 | 14 | - | 346 | 83 | 346 | 83 |
| 351402 | FLOTWEDEL SGB | 11 539 | - | - | - | 306 | 238 | - | 6 403 | 555 | 5 631 | 488 |
| | | | | | | | | | | | | |
| 351403 03 | LACHENDORF SG | 12 543 | - | - | - | 276 | 269 | - | 3 067 | 245 | 3 059 | 244 |
| 351002 03 | AHNSBECK | 1 702 | 325 | 325 | - | 345 | 345 | - | 397 | 233 | 397 | 233 |
| 351003 03 | BEDDENBOSTEL | 1 071 | - | - | - | 10 | 10 | - | 100 | 93 | 100 | 93 |
| 351008 03 | ELDINGEN | 2 214 | - | - | - | 19 | 17 | - | 365 | 165 | 350 | 158 |
| 351015 03 | HOHNE | 1 781 | - | - | - | 21 | 18 | - | 219 | 123 | 137 | 77 |
| 351016 03 | LACHENDORF | 5 775 | - | - | - | 533 | 526 | - | 3 276 | 567 | 3 132 | 542 |
| 351403 | LACHENDORF SGB | 12 543 | 325 | 325 | - | 1 204 | 1 185 | - | 7 424 | 592 | 7 175 | 572 |
| | | | | | | | | | | | | |
| 351404 04 | WATHLINGEN SG | 15 089 | - | - | - | 334 | 200 | - | 6 859 | 455 | 5 469 | 362 |
| 351001 04 | ADELHEIDSDORF | 2 517 | - | - | - | 300 | 300 | - | - | - | - | - |
| 351018 04 | NIENHAGEN | 6 322 | - | - | - | 36 | 36 | - | 1 555 | 246 | 1 555 | 246 |
| 351021 04 | WATHLINGEN | 6 250 | - | - | - | 156 | 156 | - | 2 000 | 320 | 2 000 | 320 |
| 351404 | WATHLINGEN SGB | 15 089 | - | - | - | 826 | 692 | - | 10 414 | 690 | 9 024 | 598 |
| | | | | | | | | | | | | |
| LANDKREIS CUXHAVEN | | | | | | | | | | | | |
| 352401 01 | AM DOBRACK SG | 12 097 | - | - | - | 114 | 114 | - | 1 878 | 155 | 1 878 | 155 |
| 352004 01 | BELUM | 841 | - | - | - | 24 | 24 | - | 503 | 598 | 503 | 598 |
| 352008 01 | BUELKAU | 915 | - | - | - | 24 | 24 | - | 727 | 795 | 727 | 795 |
| 352009 01 | CADENBERGE | 3 394 | - | - | - | 53 | 52 | - | 804 | 237 | 732 | 216 |
| 352018 01 | GEVERSDORF | 756 | - | - | - | 23 | 23 | - | 480 | 635 | 480 | 635 |
| 352039 01 | NEUHAUS (OSTE) , FL. | 1 188 | - | - | - | 55 | 55 | - | 975 | 821 | 972 | 818 |
| 352042 01 | OBERNDORF | 1 461 | - | - | - | 29 | 29 | - | 800 | 548 | 797 | 546 |
| 352056 01 | WINGST | 3 542 | - | - | - | 71 | 71 | - | 904 | 255 | 901 | 254 |
| 352401 | AM DOBRACK SGB | 12 097 | - | - | - | 393 | 392 | - | 7 071 | 585 | 6 990 | 578 |
| | | | | | | | | | | | | |
| 352402 02 | BEDERKESA SG | 12 319 | - | - | - | 357 | 338 | - | 4 067 | 330 | 3 905 | 317 |
| 352003 02 | BAD BEDERKESA, FL. | 5 009 | 296 | 296 | - | 406 | 406 | - | 1 123 | 224 | 1 123 | 224 |
| 352013 02 | DRANGSTEDT | 1 505 | - | - | - | 20 | 20 | - | 294 | 195 | 294 | 195 |
| 352015 02 | ELMLOHE | 851 | - | - | - | - | - | - | - | - | - | - |
| 352016 02 | FLOEGELN | 661 | 143 | 143 | - | 142 | 142 | - | 139 | 210 | 139 | 210 |
| 352027 02 | KOEHLN | 985 | - | - | - | 6 | 6 | - | 85 | 86 | 85 | 86 |
| 352028 02 | KUEHRSTEDT | 1 116 | - | - | - | 19 | 19 | - | 273 | 245 | 273 | 245 |
| 352031 02 | LINTIG | 1 311 | - | - | - | 2 | 2 | - | 7 | 5 | 7 | 5 |
| 352048 02 | RINGSTEDT | 881 | - | - | - | - | - | - | - | - | - | - |
| 352402 | BEDERKESA SGB | 12 319 | 439 | 439 | - | 952 | 933 | - | 5 988 | 486 | 5 826 | 473 |
| | | | | | | | | | | | | |
| 352403 03 | BEVERSTEDT SG | 13 838 | - | - | - | 547 | 547 | - | 7 732 | 559 | 7 445 | 538 |
| 352001 03 | APPELN | 4 463 | - | - | - | 1 | 1 | - | 22 | 48 | 22 | 48 |
| 352005 03 | BEVERSTEDT, FL. | 4 256 | 142 | 142 | - | 76 | 76 | - | 1 701 | 400 | 1 701 | 400 |
| 352006 03 | BOKEL | 2 584 | - | - | - | 21 | 21 | - | 627 | 243 | 627 | 243 |
| 352017 03 | FRELSORF | 731 | - | - | - | 4 | 4 | - | 332 | 454 | 332 | 454 |
| 352021 03 | HEERSTEDT | 470 | - | - | - | - | - | - | - | - | - | - |
| 352023 03 | HOLLEN | 854 | - | - | - | 8 | 8 | - | 692 | 810 | 692 | 810 |
| 352026 03 | KIRCHWISTEDT | 480 | - | - | - | 5 | 5 | - | 99 | 206 | 99 | 206 |
| 352033 03 | LUNESTEDT | 2 495 | - | - | - | 22 | 21 | - | 496 | 199 | 489 | 196 |
| 352053 03 | STUBBEN | 1 505 | - | - | - | 4 | 4 | - | 200 | 133 | 200 | 133 |
| 352403 | BEVERSTEDT SGB | 13 838 | 142 | 142 | - | 688 | 687 | - | 11 901 | 860 | 11 607 | 839 |

NOCH: 11. SCHULDEN DER SAMTGEMEINDEN UND MITGLIEDSGEMEINDEN VON SAMTGEMEINDEN

| SCHL. NR. | SAMTGEMEINDE GEMEINDE SAMTGEMEINDEBEREICH (SGB) | EIN- WOHLER AM 30.06.2008 | SCHULDENAUFNAHME | | | SCHULDENTILGUNG | | | SCHULDENSTAND AM 31.12.2008 | | | |
|-----------|---|---------------------------|------------------|---------------------------|-------------------|-----------------|---------------------------|-------------------|-----------------------------|-----------------------|----|----|
| | | | INS- GESAMT | DARUNTER AM KREDIT- MARKT | SONST. ZU- GAENGE | INS- GESAMT | DARUNTER AM KREDIT- MARKT | SONST. AB- GAENGE | SCHULDEN INSGESAMT | DARUNTER | | |
| | | | | | | | | | | KREDITMARKT- SCHULDEN | | |
| 1000 € | | | | | | | | €/EINW | 1000 € | €/EINW | | |
| | | 1 | 2 | 3 | 4 | 5 | 6 | 7 | 8 | 9 | 10 | 11 |

NOCH: LANDKREIS CUXHAVEN

| | | | | | | | | | | | | |
|--------|------------------------|--------|-------|-------|---|-------|-------|---|--------|-------|--------|-------|
| 352404 | 04 BOERDE LAMSTEDT SG | 6 095 | 9 | - | - | 251 | 251 | - | 2 216 | 364 | 2 207 | 362 |
| 352002 | 04 ARMSTORF | 650 | - | - | - | 9 | 9 | - | 218 | 335 | 218 | 335 |
| 352024 | 04 HOLLNSETH | 915 | 25 | 25 | - | 9 | 9 | - | 313 | 342 | 313 | 342 |
| 352029 | 04 LAMSTEDT | 3 327 | 131 | 131 | - | 226 | 221 | - | 1 242 | 373 | 1 231 | 370 |
| 352036 | 04 MITTELSTENAHE | 651 | - | - | - | 9 | 9 | - | 337 | 518 | 337 | 518 |
| 352052 | 04 STINSTEDT | 552 | - | - | - | 18 | 18 | - | 512 | 928 | 512 | 928 |
| 352404 | BOERDE LAMSTEDT SGB | 6 095 | 165 | 156 | - | 522 | 517 | - | 4 838 | 794 | 4 818 | 790 |
| 352405 | 05 HADELN SG | 10 208 | 500 | 500 | - | 393 | 211 | - | 6 530 | 640 | 5 974 | 585 |
| 352038 | 05 NEUENKIRCHEN | 1 448 | - | - | - | 28 | 28 | - | 903 | 624 | 903 | 624 |
| 352041 | 05 NORDLEDA | 1 148 | - | - | - | 30 | 30 | - | 1 270 | 1 106 | 1 270 | 1 106 |
| 352045 | 05 OSTERBRUCH | 555 | - | - | - | 9 | 9 | - | 249 | 449 | 249 | 449 |
| 352046 | 05 OTTERNDORF, ST. | 7 057 | 1 582 | 1 582 | - | 770 | 744 | - | 5 427 | 769 | 5 389 | 764 |
| 352405 | HADELN SGB | 10 208 | 2 082 | 2 082 | - | 1 230 | 1 022 | - | 14 379 | 1 409 | 13 785 | 1 350 |
| 352406 | 06 HAGEN SG | 11 090 | - | - | - | 90 | 78 | - | 1 514 | 137 | 1 405 | 127 |
| 352007 | 06 BRAMSTEDT | 1 857 | - | - | - | 24 | 24 | - | 19 | 10 | 19 | 10 |
| 352014 | 06 DRIFTSETHE | 719 | 157 | 157 | - | 3 | 3 | - | 212 | 295 | 212 | 295 |
| 352019 | 06 HAGEN IM BREMISCHEN | 3 887 | - | - | - | 11 | 11 | - | 170 | 44 | 170 | 44 |
| 352049 | 06 SANDSTEDT | 1 683 | - | - | - | 9 | 9 | - | 171 | 102 | 171 | 102 |
| 352054 | 06 UTHLEDE | 1 033 | - | - | - | 4 | 4 | - | 117 | 113 | 117 | 113 |
| 352058 | 06 WULSBUETTEL | 1 911 | - | - | - | 9 | 9 | - | 214 | 112 | 214 | 112 |
| 352406 | HAGEN SGB | 11 090 | 157 | 157 | - | 150 | 138 | - | 2 417 | 218 | 2 308 | 208 |
| 352407 | 07 HEMMOOR SG | 14 200 | - | - | - | 503 | 503 | - | 7 118 | 501 | 7 118 | 501 |
| 352020 | 07 HECHTHAUSEN | 3 533 | - | - | - | 60 | 60 | - | 1 822 | 516 | 1 822 | 516 |
| 352022 | 07 HEMMOOR, ST. | 8 719 | - | - | - | 180 | 180 | - | 3 649 | 419 | 3 649 | 419 |
| 352044 | 07 OSTEN | 1 948 | 29 | 29 | - | 26 | 26 | - | 759 | 390 | 759 | 390 |
| 352407 | HEMMOOR SGB | 14 200 | 29 | 29 | - | 769 | 769 | - | 13 348 | 940 | 13 348 | 940 |
| 352408 | 08 LAND WURSTEN SG | 9 619 | - | - | - | 183 | 171 | - | 2 730 | 284 | 2 405 | 250 |
| 352010 | 08 CAPPEL | 725 | - | - | - | 2 | 2 | - | 35 | 48 | 35 | 48 |
| 352012 | 08 DORUM | 3 573 | - | - | - | 58 | 58 | - | 1 425 | 399 | 1 425 | 399 |
| 352034 | 08 MIDLUM | 1 866 | - | - | - | 23 | 23 | - | 317 | 170 | 317 | 170 |
| 352035 | 08 MISSELWARDEN | 461 | - | - | - | 13 | 13 | - | 103 | 223 | 103 | 223 |
| 352037 | 08 MULSUM | 501 | - | - | - | 3 | 3 | - | 77 | 154 | 77 | 154 |
| 352047 | 08 PADINGBUETTEL | 479 | - | - | - | - | - | - | 3 | 6 | 3 | 6 |
| 352057 | 08 WREMEN | 2 014 | 135 | 135 | - | 158 | 158 | - | 652 | 324 | 652 | 324 |
| 352408 | LAND WURSTEN SGB | 9 619 | 135 | 135 | - | 440 | 428 | - | 5 342 | 555 | 5 017 | 522 |
| 352409 | 09 SIETLAND SG | 5 562 | 243 | 243 | - | 407 | 407 | - | 942 | 169 | 942 | 169 |
| 352025 | 09 IHLIENWORTH | 1 678 | 145 | 145 | - | 195 | 195 | - | 944 | 563 | 944 | 563 |
| 352043 | 09 ODISHEIM | 584 | - | - | - | 5 | 5 | - | 44 | 75 | 44 | 75 |
| 352051 | 09 STEINAU | 938 | - | - | - | 13 | 13 | - | 111 | 118 | 111 | 118 |
| 352055 | 09 WANNA | 2 362 | 61 | 61 | - | 85 | 85 | - | 271 | 115 | 271 | 115 |
| 352409 | SIETLAND SGB | 5 562 | 449 | 449 | - | 705 | 705 | - | 2 312 | 416 | 2 312 | 416 |

LANDKREIS HARBURG

| | | | | | | | | | | | | |
|--------|-----------------|--------|-----|-----|---|-----|-----|---|-------|-----|-------|-----|
| 353401 | 01 ELEMARSCH SG | 11 598 | - | - | - | 678 | 598 | - | 4 645 | 401 | 4 129 | 356 |
| 353007 | 01 DRAGE | 3 886 | - | - | - | - | - | - | - | - | - | - |
| 353023 | 01 MARSCHACHT | 3 626 | - | - | - | - | - | - | - | - | - | - |
| 353033 | 01 TESPE | 4 086 | 196 | 196 | - | 18 | 18 | - | 825 | 202 | 825 | 202 |
| 353401 | ELEMARSCH SGB | 11 598 | 196 | 196 | - | 696 | 616 | - | 5 470 | 472 | 4 954 | 427 |
| 353402 | 02 HANSTEDT SG | 13 174 | 55 | 55 | - | 253 | 179 | - | 3 152 | 239 | 2 859 | 217 |
| 353002 | 02 ASENDORF | 1 815 | - | - | - | - | - | - | - | - | - | - |
| 353004 | 02 BRACKEL | 1 653 | - | - | - | - | - | - | - | - | - | - |
| 353009 | 02 EGESTORF | 2 404 | - | - | - | 7 | 7 | - | 196 | 82 | 196 | 82 |
| 353016 | 02 HANSTEDT | 4 999 | - | - | - | - | - | - | - | - | - | - |
| 353024 | 02 MARKEN | 1 359 | - | - | - | 4 | 4 | - | 43 | 32 | 43 | 32 |
| 353036 | 02 UNDELOH | 944 | - | - | - | - | - | - | - | - | - | - |
| 353402 | HANSTEDT SGB | 13 174 | 55 | 55 | - | 264 | 190 | - | 3 391 | 257 | 3 098 | 235 |

NOCH: 11. SCHULDEN DER SAMTGEMEINDEN UND MITGLIEDSGEMEINDEN VON SAMTGEMEINDEN

| SCHL. NR. | SAMTGEMEINDE GEMEINDE SAMTGEMEINDEBEREICH (SGB) | EIN- WOHNER AM 30.06.2008 | SCHULDENAUFNAHME | | | SCHULDENTILGUNG | | | SCHULDENSTAND AM 31.12.2008 | | | |
|-----------|---|---------------------------|------------------|---------------------------|-------------------|-----------------|---------------------------|-------------------|-----------------------------|--------------------------------|--------|----|
| | | | INS- GESAMT | DARUNTER AM KREDIT- MARKT | SONST. ZU- GAENGE | INS- GESAMT | DARUNTER AM KREDIT- MARKT | SONST. AB- GAENGE | SCHULDEN INSGESAMT | DARUNTER KREDITMARKT- SCHULDEN | | |
| | | | 1000 € | | | | | | €/EINW | 1000 € | €/EINW | |
| | | 1 | 2 | 3 | 4 | 5 | 6 | 7 | 8 | 9 | 10 | 11 |

NOCH: LANDKREIS HARBURG

| | | | | | | | | | | | | |
|-----------|-----------------|--------|-----|-----|---|-----|-----|---|-------|-----|-------|-----|
| 353403 03 | HOLLENSTEDT SG | 10 839 | 180 | 180 | - | 475 | 451 | - | 3 514 | 324 | 3 264 | 301 |
| 353001 03 | APPEL | 1 965 | - | - | - | - | - | - | - | - | - | - |
| 353008 03 | DRESTEDT | 798 | - | - | - | - | - | - | - | - | - | - |
| 353014 03 | HALVESBOSTEL | 742 | - | - | - | - | - | - | - | - | - | - |
| 353019 03 | HOLLENSTEDT | 3 137 | 240 | 240 | - | 260 | 260 | - | 240 | 77 | 240 | 77 |
| 353025 03 | MORSBURG | 1 779 | - | - | - | - | - | - | - | - | - | - |
| 353028 03 | REGESBOSTEL | 1 079 | - | - | - | - | - | - | - | - | - | - |
| 353039 03 | WENZENDORF | 1 339 | - | - | - | - | - | - | - | - | - | - |
| 353403 | HOLLENSTEDT SGB | 10 839 | 420 | 420 | - | 735 | 711 | - | 3 754 | 346 | 3 504 | 323 |
| 353404 04 | JESTEBURG SG | 10 603 | 18 | - | - | 47 | - | - | 205 | 19 | - | - |
| 353003 04 | BENDESTORF | 2 332 | - | - | - | - | - | - | - | - | - | - |
| 353017 04 | HARMSTORF | 922 | - | - | - | - | - | - | - | - | - | - |
| 353020 04 | JESTEBURG | 7 349 | - | - | - | - | - | - | - | - | - | - |
| 353404 | JESTEBURG SGB | 10 603 | 18 | - | - | 47 | - | - | 205 | 19 | - | - |
| 353405 05 | SALZHAUSEN SG | 13 993 | - | - | - | 159 | 142 | - | 3 072 | 220 | 2 960 | 212 |
| 353010 05 | EYENDORF | 1 228 | - | - | - | - | - | - | - | - | - | - |
| 353011 05 | GARLSTORF | 1 092 | - | - | - | - | - | - | - | - | - | - |
| 353012 05 | GARSTEDT | 1 433 | - | - | - | - | - | - | - | - | - | - |
| 353013 05 | GOEDENSTORF | 963 | - | - | - | - | - | - | - | - | - | - |
| 353030 05 | SALZHAUSEN | 4 515 | - | - | - | 70 | 70 | - | 231 | 51 | 231 | 51 |
| 353034 05 | TOPPENSTEDT | 2 103 | - | - | - | - | - | - | - | - | - | - |
| 353037 05 | VIERHOEFEN | 995 | - | - | - | - | - | - | - | - | - | - |
| 353042 05 | WULFSEN | 1 664 | - | - | - | - | - | - | - | - | - | - |
| 353405 | SALZHAUSEN SGB | 13 993 | - | - | - | 229 | 212 | - | 3 303 | 236 | 3 191 | 228 |
| 353406 06 | TOSTEDT SG | 25 480 | 255 | 55 | - | 421 | 341 | - | 2 601 | 102 | 2 237 | 88 |
| 353006 06 | DOHREN | 1 088 | - | - | - | 6 | 6 | - | 109 | 100 | 109 | 100 |
| 353015 06 | HANDELOH | 2 498 | - | - | - | 25 | 25 | - | 413 | 165 | 413 | 165 |
| 353018 06 | HEIDENAU | 2 137 | - | - | - | - | - | - | - | - | - | - |
| 353021 06 | KAKENSTORF | 1 403 | - | - | - | - | - | - | - | - | - | - |
| 353022 06 | KOENIGSMOOR | 638 | - | - | - | - | - | - | - | - | - | - |
| 353027 06 | OTTER | 1 521 | - | - | - | - | - | - | - | - | - | - |
| 353035 06 | TOSTEDT | 13 241 | - | - | - | 51 | 51 | - | 863 | 65 | 863 | 65 |
| 353038 06 | WELLE | 1 261 | - | - | - | - | - | - | - | - | - | - |
| 353041 06 | WISTEDT | 1 693 | - | - | - | 4 | 4 | - | 110 | 65 | 110 | 65 |
| 353406 | TOSTEDT SGB | 25 480 | 255 | 55 | - | 507 | 427 | - | 4 096 | 161 | 3 732 | 146 |

LANDKREIS LUECHOW-DANNENBERG

| | | | | | | | | | | | | |
|-----------|------------------------|--------|---|---|---|-----|-----|---|--------|-----|--------|-----|
| 354403 03 | GARTOW SG | 3 868 | - | - | - | - | - | - | - | - | - | - |
| 354005 03 | GARTOW, FL. | 1 365 | - | - | - | 21 | 21 | - | 91 | 67 | 91 | 67 |
| 354007 03 | GORLEBEN | 666 | - | - | - | - | - | - | - | - | - | - |
| 354010 03 | HOEHBECK | 711 | - | - | - | - | - | - | - | - | - | - |
| 354020 03 | PREZELLE | 485 | - | - | - | - | - | - | - | - | - | - |
| 354021 03 | SCHNACKENBURG, ST. | 641 | - | - | - | - | - | - | - | - | - | - |
| 354403 | GARTOW SGB | 3 868 | - | - | - | 21 | 21 | - | 91 | 24 | 91 | 24 |
| 354406 06 | ELBTALAUE SG | 21 311 | - | - | - | 508 | 499 | - | 9 403 | 441 | 8 966 | 421 |
| 354003 06 | DAMNATZ | 332 | - | - | - | - | - | - | 18 | 54 | 18 | 54 |
| 354004 06 | DANNENBERG (ELBE), ST. | 8 300 | - | - | - | 128 | 128 | - | 4 304 | 519 | 4 304 | 519 |
| 354006 06 | GOEHRDE | 675 | - | - | - | 11 | 11 | - | 67 | 99 | 67 | 99 |
| 354008 06 | GUSBORN | 1 296 | - | - | - | 19 | 19 | - | 141 | 109 | 141 | 109 |
| 354009 06 | HITZACKER (ELBE), ST. | 4 959 | - | - | - | 13 | 13 | - | 239 | 48 | 236 | 48 |
| 354011 06 | JAMELN | 1 093 | - | - | - | 3 | 3 | - | 70 | 64 | 70 | 64 |
| 354012 06 | KARWITZ | 803 | - | - | - | - | - | - | - | - | - | - |
| 354014 06 | LANGENDORF | 718 | - | - | - | 2 | 2 | - | 94 | 131 | 94 | 131 |
| 354019 06 | NEU DARCHAU | 1 492 | - | - | - | 46 | 46 | - | 586 | 393 | 586 | 393 |
| 354027 06 | ZERNIEN | 1 643 | - | - | - | 15 | 15 | - | 184 | 112 | 184 | 112 |
| 354406 | ELBTALAUE SGB | 21 311 | - | - | - | 745 | 736 | - | 15 106 | 709 | 14 666 | 688 |

NOCH: 11. SCHULDEN DER SAMTGEMEINDEN UND MITGLIEDSGEMEINDEN VON SAMTGEMEINDEN

| SCHL. NR. | SAMTGEMEINDE GEMEINDE SAMTGEMEINDEBEREICH (SGB) | EIN- WOHNER AM 30.06.2008 | SCHULDENAUFNAHME | | | SCHULDENTILGUNG | | | SCHULDENSTAND AM 31.12.2008 | | | |
|-----------|---|---------------------------|------------------|---------------------------|-------------------|-----------------|---------------------------|-------------------|-----------------------------|--------------------------------|--------|----|
| | | | INS- GESAMT | DARUNTER AM KREDIT- MARKT | SONST. ZU- GAENGE | INS- GESAMT | DARUNTER AM KREDIT- MARKT | SONST. AB- GAENGE | SCHULDEN INSGESAMT | DARUNTER KREDITMARKT- SCHULDEN | | |
| | | | 1000 € | | | | | | €/EINW | 1000 € | €/EINW | |
| | | 1 | 2 | 3 | 4 | 5 | 6 | 7 | 8 | 9 | 10 | 11 |

NOCH: LANDKREIS LUECHOW-DANNENBERG

| | | | | | | | | | | | | |
|------------------------------------|--------|---|---|---|-----|-----|-----|-------|-------|-------|-------|-----|
| 354407 07 LUECHOW (WENDLAND) SG | 25 076 | - | - | - | 207 | 194 | - | 2 129 | 85 | 1 532 | 61 | |
| 354001 07 BERGEN AN DER DUMME, FL. | 1 544 | - | - | - | - | - | - | - | - | - | - | |
| 354002 07 CLENZE, FL. | 2 283 | - | - | - | - | 35 | 35 | - | 594 | 260 | 594 | 260 |
| 354013 07 KUESTEN | 1 423 | - | - | - | - | - | - | - | - | - | - | - |
| 354015 07 LEMGOW | 1 457 | - | - | - | - | 8 | 8 | - | 233 | 160 | 233 | 160 |
| 354016 07 LUCKAU (WENDLAND) | 648 | - | - | - | - | 8 | 8 | - | 100 | 154 | 100 | 154 |
| 354017 07 LUEBBOW | 819 | - | - | - | - | - | - | - | - | - | - | - |
| 354018 07 LUECHOW (WENDLAND), ST. | 9 572 | - | - | - | - | 153 | 138 | - | 2 024 | 211 | 1 216 | 127 |
| 354022 07 SCHNEGA | 1 412 | - | - | - | - | - | - | - | - | - | - | - |
| 354023 07 TREBEL | 940 | - | - | - | - | - | - | - | - | - | - | - |
| 354024 07 WADDEWEITZ | 951 | - | - | - | - | 2 | 2 | - | 34 | 36 | 34 | 36 |
| 354025 07 WOLTERS DORF | 1 013 | - | - | - | - | - | - | - | - | - | - | - |
| 354026 07 WUSTROW, ST. | 3 014 | - | - | - | - | 82 | 56 | - | 973 | 323 | 511 | 170 |
| 354407 LUECHOW (WENDLAND) SGB | 25 076 | - | - | - | 495 | 441 | - | 6 087 | 243 | 4 220 | 168 | |

LANDKREIS LUENEBURG

| | | | | | | | | | | | |
|----------------------------|--------|-------|-------|---|-----|-----|---|--------|-------|--------|-------|
| 355401 01 AMELINGHAUSEN SG | 8 206 | 1 104 | 1 104 | - | 700 | 700 | - | 6 333 | 772 | 6 333 | 772 |
| 355002 01 AMELINGHAUSEN | 3 823 | 719 | 719 | - | 15 | 15 | - | 1 147 | 300 | 1 147 | 300 |
| 355008 01 BETZENDORF | 1 130 | - | - | - | 87 | 87 | - | - | - | - | - |
| 355027 01 OLDENDORF (LUHE) | 1 012 | - | - | - | - | - | - | - | - | - | - |
| 355029 01 REHLINGEN | 747 | - | - | - | - | - | - | - | - | - | - |
| 355034 01 SODERSTORF | 1 494 | - | - | - | - | - | - | - | - | - | - |
| 355401 AMELINGHAUSEN SGB | 8 206 | 1 823 | 1 823 | - | 802 | 802 | - | 7 480 | 912 | 7 480 | 912 |
| 355402 02 BARDOWICK SG | 16 350 | - | - | - | 346 | 346 | - | 7 933 | 485 | 7 933 | 485 |
| 355004 02 BARDOWICK, FL. | 6 189 | - | - | - | 15 | 15 | - | 1 251 | 202 | 1 251 | 202 |
| 355007 02 BARUM | 1 852 | - | - | - | - | - | - | - | - | - | - |
| 355017 02 HANDORF | 2 039 | - | - | - | - | - | - | - | - | - | - |
| 355023 02 MECHTERSEN | 647 | - | - | - | - | - | - | 45 | 70 | 45 | 70 |
| 355028 02 RADBRUCH | 1 865 | - | - | - | - | - | - | - | - | - | - |
| 355039 02 VOGELSEN | 2 314 | - | - | - | - | - | - | - | - | - | - |
| 355042 02 WITTORF | 1 444 | - | - | - | 1 | 1 | - | 98 | 68 | 98 | 68 |
| 355402 BARDOWICK SGB | 16 350 | - | - | - | 362 | 362 | - | 9 327 | 570 | 9 327 | 570 |
| 355403 03 DAHLENBURG SG | 6 346 | 400 | 400 | - | 240 | 240 | - | 6 563 | 1 034 | 6 563 | 1 034 |
| 355010 03 BOITZE | 414 | - | - | - | 4 | 4 | - | 116 | 280 | 116 | 280 |
| 355012 03 DAHEM | 521 | - | - | - | 15 | 15 | - | 224 | 430 | 224 | 430 |
| 355013 03 DAHLENBURG, FL. | 3 409 | 589 | 589 | - | 147 | 129 | - | 4 304 | 1 263 | 3 856 | 1 131 |
| 355025 03 NAHRENDORF | 1 349 | - | - | - | 7 | 7 | - | 123 | 91 | 123 | 91 |
| 355037 03 TOSTERGLOPE | 653 | - | - | - | 3 | 3 | - | 173 | 265 | 173 | 265 |
| 355403 DAHLENBURG SGB | 6 346 | 989 | 989 | - | 416 | 398 | - | 11 503 | 1 813 | 11 055 | 1 742 |
| 355404 04 GELLERSEN SG | 12 409 | 350 | 350 | - | 705 | 705 | - | 4 515 | 364 | 4 515 | 364 |
| 355020 04 KIRCHGELLERSEN | 2 103 | - | - | - | - | - | - | - | 7 | - | 7 |
| 355031 04 REPPENSTEDT | 7 000 | - | - | - | 5 | 5 | - | 51 | 7 | 51 | 7 |
| 355035 04 SUEDEGELLERSEN | 1 607 | - | - | - | - | - | - | - | - | - | - |
| 355041 04 WESTERGELLERSEN | 1 699 | - | - | - | 1 | 1 | - | 5 | 3 | 5 | 3 |
| 355404 GELLERSEN SGB | 12 409 | 350 | 350 | - | 711 | 711 | - | 4 571 | 368 | 4 571 | 368 |
| 355405 05 ILMENAU SG | 10 553 | - | - | - | 155 | 155 | - | 6 211 | 589 | 6 211 | 589 |
| 355006 05 BARNSTEDT | 792 | - | - | - | - | - | - | - | - | - | - |
| 355014 05 DEUTSCH EVERN | 3 717 | 370 | 370 | - | 416 | 416 | - | 1 093 | 294 | 1 093 | 294 |
| 355016 05 EMBSEN | 2 705 | - | - | - | 20 | 20 | - | 1 507 | 557 | 1 507 | 557 |
| 355024 05 MELBECK | 3 339 | - | - | - | 180 | 180 | - | 459 | 137 | 459 | 137 |
| 355405 ILMENAU SGB | 10 553 | 370 | 370 | - | 771 | 771 | - | 9 270 | 878 | 9 270 | 878 |

NOCH: 11. SCHULDEN DER SAMTGEMEINDEN UND MITGLIEDSGEMEINDEN VON SAMTGEMEINDEN

| SCHL. NR. | SAMTGEMEINDE GEMEINDE SAMTGEMEINDEBEREICH (SGB) | EIN- WOHNER AM 30.06.2008 | SCHULDENAUFNAHME | | | SCHULDENTILGUNG | | | SCHULDENSTAND AM 31.12.2008 | | | |
|-----------|---|---------------------------|------------------|---------------------------|-------------------|-----------------|---------------------------|-------------------|-----------------------------|--------------------------------|--------|----|
| | | | INS- GESAMT | DARUNTER AM KREDIT- MARKT | SONST. ZU- GAENGE | INS- GESAMT | DARUNTER AM KREDIT- MARKT | SONST. AB- GAENGE | SCHULDEN INSGESAMT | DARUNTER KREDITMARKT- SCHULDEN | | |
| | | | 1000 € | | | | | | €/EINW | 1000 € | €/EINW | |
| | | 1 | 2 | 3 | 4 | 5 | 6 | 7 | 8 | 9 | 10 | 11 |

NOCH: LANDKREIS LUENEBUG

| | | | | | | | | | | | | |
|--------------------------|--|--------|---|---|---|-----|-----|---|-------|-----|-------|-----|
| 355406 06 OSTHEIDE SG | | 10 294 | - | - | - | 245 | 245 | - | 3 705 | 360 | 3 705 | 360 |
| 355005 06 BARENDORF | | 2 342 | - | - | - | - | - | - | - | - | - | - |
| 355026 06 NEETZE | | 2 631 | - | - | - | 32 | 32 | - | 513 | 195 | 513 | 195 |
| 355030 06 REINSTORF | | 1 328 | - | - | - | - | - | - | - | - | - | - |
| 355036 06 THOMASBURG | | 1 314 | - | - | - | - | - | - | - | - | - | - |
| 355038 06 VASTORF | | 940 | - | - | - | - | - | - | - | - | - | - |
| 355040 06 WENDISCH EVERN | | 1 739 | - | - | - | 6 | 6 | - | 45 | 26 | 45 | 26 |
| 355406 OSTHEIDE SGB | | 10 294 | - | - | - | 283 | 283 | - | 4 263 | 414 | 4 263 | 414 |

| | | | | | | | | | | | | |
|----------------------------|--|--------|-----|-----|---|-------|-------|---|--------|-----|--------|-----|
| 355407 07 SCHARNEBECK SG | | 14 951 | 549 | 549 | - | 1 115 | 1 115 | - | 7 219 | 483 | 7 219 | 483 |
| 355003 07 ARTLENBURG, FL. | | 1 635 | - | - | - | 9 | 9 | - | 304 | 186 | 304 | 186 |
| 355011 07 BRIETLINGEN | | 3 231 | - | - | - | 36 | 36 | - | 1 007 | 312 | 1 007 | 312 |
| 355015 07 ECHEM | | 1 022 | - | - | - | 45 | 45 | - | 206 | 202 | 206 | 202 |
| 355018 07 HITTBERGEN | | 867 | - | - | - | 6 | 6 | - | 45 | 52 | 45 | 52 |
| 355019 07 HOHNSTORF (ELBE) | | 2 535 | - | - | - | 31 | 31 | - | 252 | 99 | 252 | 99 |
| 355021 07 LUEDERSBURG | | 647 | - | - | - | 6 | 6 | - | 215 | 332 | 215 | 332 |
| 355032 07 RULLSTORF | | 1 809 | - | - | - | 9 | 9 | - | 139 | 77 | 139 | 77 |
| 355033 07 SCHARNEBECK | | 3 205 | - | - | - | 66 | 66 | - | 855 | 267 | 855 | 267 |
| 355407 SCHARNEBECK SGB | | 14 951 | 549 | 549 | - | 1 323 | 1 323 | - | 10 242 | 685 | 10 242 | 685 |

LANDKREIS OSTERHOLZ

| | | | | | | | | | | | | |
|------------------------|--|--------|---|---|---|-----|----|---|-------|-----|-------|-----|
| 356401 01 HAMBERGEN SG | | 11 858 | - | - | - | 301 | 25 | - | 3 452 | 291 | 406 | 34 |
| 356001 01 AXSTEDT | | 1 135 | - | - | - | 11 | 11 | - | 197 | 174 | 197 | 174 |
| 356003 01 HAMBERGEN | | 5 506 | - | - | - | 63 | 54 | - | 1 308 | 238 | 1 135 | 206 |
| 356004 01 HOLSTE | | 1 359 | - | - | - | - | - | - | - | - | - | - |
| 356006 01 LUEBBERSTEDT | | 749 | - | - | - | - | - | - | - | - | - | - |
| 356010 01 VOLLERSODE | | 3 109 | - | - | - | - | - | - | - | - | - | - |
| 356401 HAMBERGEN SGB | | 11 858 | - | - | - | 375 | 90 | - | 4 957 | 418 | 1 738 | 147 |

LANDKREIS ROTENBURG (WUEMME)

| | | | | | | | | | | | | |
|-------------------------|--|-------|---|---|---|-----|-----|---|-------|-----|-------|-----|
| 357401 01 BOTHEL SG | | 8 707 | - | - | - | 259 | 221 | - | 6 502 | 747 | 6 221 | 714 |
| 357006 01 BOTHEL | | 2 462 | - | - | - | 14 | 14 | - | 476 | 193 | 476 | 193 |
| 357009 01 BROCKEL | | 1 371 | - | - | - | 7 | 7 | - | 199 | 145 | 199 | 145 |
| 357024 01 HEMSBUENDE | | 1 259 | - | - | - | - | - | - | - | - | - | - |
| 357025 01 HEMSLINGEN | | 1 535 | - | - | - | 12 | 12 | - | 439 | 286 | 439 | 286 |
| 357031 01 KIRCHWALSEDE | | 1 279 | - | - | - | - | - | - | - | - | - | - |
| 357054 01 WESTERWALSEDE | | 801 | - | - | - | - | - | - | - | - | - | - |
| 357401 BOTHEL SGB | | 8 707 | - | - | - | 292 | 254 | - | 7 616 | 875 | 7 335 | 842 |

| | | | | | | | | | | | | |
|-----------------------|--|-------|-----|-----|---|-------|-------|---|-------|-----|-------|-----|
| 357402 02 FINTEL SG | | 7 524 | 700 | 700 | - | 1 242 | 1 223 | - | 6 488 | 862 | 6 367 | 846 |
| 357015 02 FINTEL | | 2 891 | - | - | - | - | - | - | - | 99 | - | - |
| 357023 02 HELVESIEK | | 810 | - | - | - | 50 | 50 | - | 80 | - | 80 | 99 |
| 357033 02 LAUENBRUECK | | 2 183 | - | - | - | 28 | 28 | - | 287 | 131 | 287 | 131 |
| 357046 02 STEMMEN | | 943 | - | - | - | 35 | 35 | - | 56 | 59 | 56 | 59 |
| 357049 02 VAHLDE | | 697 | - | - | - | - | - | - | 170 | 244 | 170 | 244 |
| 357402 FINTEL SGB | | 7 524 | 700 | 700 | - | 1 355 | 1 336 | - | 7 081 | 941 | 6 960 | 925 |

| | | | | | | | | | | | | |
|---------------------------|--|-------|---|---|---|----|----|---|-----|-----|-----|-----|
| 357403 03 GEESTEQUELLE SG | | 6 663 | - | - | - | 46 | 30 | - | 286 | 43 | 177 | 27 |
| 357002 03 ALFSTEDT | | 853 | - | - | - | 5 | - | - | 85 | 100 | - | - |
| 357004 03 BASDAHL | | 1 499 | - | - | - | 18 | 18 | - | 177 | 118 | 177 | 118 |
| 357012 03 EBERSDORF | | 1 125 | - | - | - | - | - | - | - | - | - | - |
| 357027 03 HIPSTEDT | | 1 324 | - | - | - | - | - | - | - | - | - | - |
| 357035 03 OEREL | | 1 862 | - | - | - | 6 | 6 | - | 98 | 53 | 98 | 53 |
| 357403 GEESTEQUELLE SGB | | 6 663 | - | - | - | 75 | 54 | - | 646 | 97 | 452 | 68 |

NOCH: 11. SCHULDEN DER SAMTGEMEINDEN UND MITGLIEDSGEMEINDEN VON SAMTGEMEINDEN

| SCHL. NR. | SAMTGEMEINDE GEMEINDE SAMTGEMEINDEBEREICH (SGB) | EIN- WOHNER AM 30.06.2008 | SCHULDENAUFNAHME | | | SCHULDENTILGUNG | | | SCHULDENSTAND AM 31.12.2008 | | | |
|--------------|---|------------------------------------|------------------|------------------------------------|-------------------------|-----------------|------------------------------------|-------------------------|-----------------------------|--------------------------|--------|--------|
| | | | INS- GESAMT | DARUNTER AM KREDIT- MARKT | SONST. ZU- GAENGE | INS- GESAMT | DARUNTER AM KREDIT- MARKT | SONST. AB- GAENGE | SCHULDEN INSGESAMT | DARUNTER | | |
| | | | | | | | | | | KREDITMARKT- SCHULDEN | | |
| | | | | | | | | | | | | |
| | | | | | | | | | 1000 € | €/EINW | 1000 € | €/EINW |
| | | 1 | 2 | 3 | 4 | 5 | 6 | 7 | 8 | 9 | 10 | 11 |

NOCH: LANDKREIS ROTENBURG (WUEMME)

| | | | | | | | | | | | |
|---------------------------|--------|-------|-------|---|-----|-----|---|--------|-----|--------|-----|
| 357404 04 SELSINGEN SG | 9 402 | 7 | - | - | 174 | 158 | - | 2 822 | 300 | 2 635 | 280 |
| 357003 04 ANDERLINGEN | 910 | - | - | - | - | - | - | - | - | - | - |
| 357011 04 DEINSTEDT | 693 | 29 | 29 | - | - | - | - | 105 | 152 | 105 | 152 |
| 357014 04 FARVEN | 715 | - | - | - | 79 | 79 | - | 13 | 18 | 13 | 18 |
| 357036 04 OSTEREISTEDT | 944 | - | - | - | 3 | 3 | - | 2 | 2 | 2 | 2 |
| 357038 04 RHADE | 1 162 | - | - | - | 7 | 7 | - | 320 | 275 | 320 | 275 |
| 357040 04 SANDBOSTEL | 831 | 16 | 16 | - | 3 | 3 | - | 191 | 230 | 191 | 230 |
| 357042 04 SEEDORF | 723 | - | - | - | - | - | - | - | - | - | - |
| 357043 04 SELSINGEN | 3 424 | - | - | - | 16 | 16 | - | 264 | 77 | 264 | 77 |
| 357404 SELSINGEN SGB | 9 402 | 52 | 45 | - | 282 | 266 | - | 3 717 | 395 | 3 530 | 375 |
| 357405 05 SITTENSEN SG | 10 968 | 461 | 456 | - | 366 | 322 | - | 5 427 | 495 | 5 051 | 461 |
| 357017 05 GROSS MECKELSEN | 504 | - | - | - | - | - | - | - | - | - | - |
| 357019 05 HAMERSEN | 479 | - | - | - | 37 | 37 | - | 20 | 42 | 20 | 42 |
| 357029 05 KALBE | 571 | - | - | - | 26 | 26 | - | 371 | 650 | 371 | 650 |
| 357032 05 KLEIN MECKELSEN | 942 | - | - | - | 5 | 5 | - | 264 | 280 | 264 | 280 |
| 357034 05 LENGENBOSTEL | 469 | - | - | - | - | - | - | - | - | - | - |
| 357044 05 SITTENSEN | 5 517 | - | - | - | 73 | 73 | - | 1 241 | 225 | 1 241 | 225 |
| 357048 05 TISTE | 847 | - | - | - | - | - | - | - | - | - | - |
| 357050 05 VIERDEN | 833 | - | - | - | 9 | 9 | - | 143 | 172 | 143 | 172 |
| 357056 05 WOHNSTE | 806 | 100 | 100 | - | 9 | 9 | - | 185 | 230 | 185 | 230 |
| 357405 SITTENSEN SGB | 10 968 | 561 | 556 | - | 525 | 481 | - | 7 651 | 698 | 7 275 | 663 |
| 357406 06 SOTTRUM SG | 14 395 | - | - | - | 468 | 431 | - | 6 395 | 444 | 6 004 | 417 |
| 357001 06 AHAUSEN | 1 871 | - | - | - | - | - | - | - | - | - | - |
| 357005 06 BOETERSEN | 1 083 | - | - | - | - | - | - | - | - | - | - |
| 357020 06 HASSENDORF | 1 143 | - | - | - | 34 | 34 | - | - | - | - | - |
| 357022 06 HELLWEGE | 1 111 | - | - | - | - | - | - | - | - | - | - |
| 357028 06 HORSTEDT | 1 333 | - | - | - | 20 | 20 | - | 47 | 35 | 47 | 35 |
| 357037 06 REESSUM | 1 718 | - | - | - | - | - | - | - | - | - | - |
| 357045 06 SOTTRUM | 6 136 | - | - | - | 57 | 57 | - | 937 | 153 | 937 | 153 |
| 357406 SOTTRUM SGB | 14 395 | - | - | - | 579 | 542 | - | 7 379 | 513 | 6 988 | 485 |
| 357407 07 TARMSTEDT SG | 10 814 | - | - | - | 536 | 498 | - | 1 639 | 152 | 1 241 | 115 |
| 357007 07 BREDDORF | 1 147 | - | - | - | 19 | 19 | - | 156 | 136 | 156 | 136 |
| 357010 07 BUELSTEDT | 719 | - | - | - | 5 | 4 | - | 156 | 217 | 140 | 195 |
| 357026 07 HEPSTEDT | 1 028 | - | - | - | - | - | - | - | - | - | - |
| 357030 07 KIRCHTIMKE | 960 | - | - | - | 14 | 14 | - | 10 | 10 | 10 | 10 |
| 357047 07 TARMSTEDT | 3 557 | - | - | - | - | - | - | - | - | - | - |
| 357052 07 VORWERK | 1 096 | - | - | - | - | - | - | - | - | - | - |
| 357053 07 WESTERTIMKE | 622 | - | - | - | - | - | - | - | - | - | - |
| 357055 07 WILSTEDT | 1 685 | - | - | - | 21 | 16 | - | 192 | 114 | 113 | 67 |
| 357407 TARMSTEDT SGB | 10 814 | - | - | - | 595 | 551 | - | 2 153 | 199 | 1 660 | 154 |
| 357408 08 ZEVEN SG | 22 512 | 516 | 500 | - | 553 | 514 | - | 9 432 | 419 | 9 021 | 401 |
| 357013 08 ELSDORF | 2 104 | 125 | 125 | - | - | - | - | 125 | 59 | 125 | 59 |
| 357018 08 GYHUM | 2 369 | - | - | - | 11 | 11 | - | 254 | 107 | 254 | 107 |
| 357021 08 HEESLINGEN | 4 816 | - | - | - | - | - | - | - | - | - | - |
| 357057 08 ZEVEN, ST. | 13 223 | 850 | 850 | - | 174 | 174 | - | 3 151 | 238 | 3 151 | 238 |
| 357408 ZEVEN SGB | 22 512 | 1 491 | 1 475 | - | 738 | 699 | - | 12 962 | 576 | 12 551 | 558 |

LANDKREIS SOLTAU-FALLINGBOSTEL

| | | | | | | | | | | | |
|-------------------------------|-------|-------|-------|---|-------|-------|---|-------|-----|-------|-----|
| 358401 01 AHLDEN SG | 6 997 | 980 | 980 | - | 1 080 | 1 080 | - | 2 138 | 306 | 2 138 | 306 |
| 358001 01 AHLDEN (ALLER), FL. | 1 528 | - | - | - | 81 | 78 | - | 329 | 215 | 281 | 184 |
| 358006 01 EICKELOH | 795 | - | - | - | - | - | - | - | - | - | - |
| 358011 01 GRETHEM | 658 | - | - | - | - | - | - | - | - | - | - |
| 358012 01 HADEMSTORF | 846 | - | - | - | - | - | - | - | - | - | - |
| 358014 01 HODENHAGEN | 3 170 | 180 | 180 | - | 53 | 53 | - | 758 | 239 | 758 | 239 |
| 358401 AHLDEN SGB | 6 997 | 1 160 | 1 160 | - | 1 214 | 1 211 | - | 3 225 | 461 | 3 177 | 454 |

NOCH: 11. SCHULDEN DER SAMTGEMEINDEN UND MITGLIEDSGEMEINDEN VON SAMTGEMEINDEN

| SCHL. NR. | SAMTGEMEINDE GEMEINDE SAMTGEMEINDEBEREICH (SGB) | EIN- WOHNER AM 30.06.2008 | SCHULDENAUFNAHME | | | SCHULDENTILGUNG | | | SCHULDENSTAND AM 31.12.2008 | | | |
|--------------|---|------------------------------------|------------------|------------------------------------|-------------------------|-----------------|------------------------------------|-------------------------|-----------------------------|--------------------------|----|----|
| | | | INS- GESAMT | DARUNTER AM KREDIT- MARKT | SONST. ZU- GAENGE | INS- GESAMT | DARUNTER AM KREDIT- MARKT | SONST. AB- GAENGE | SCHULDEN INSGESAMT | DARUNTER | | |
| | | | | | | | | | | KREDITMARKT- SCHULDEN | | |
| | | | | | 1000 € | | | €/EINW | 1000 € | €/EINW | | |
| | | 1 | 2 | 3 | 4 | 5 | 6 | 7 | 8 | 9 | 10 | 11 |

NOCH: LANDKREIS SOLTAU-FALLINGBOSTEL

| | | | | | | | | | | | | |
|-----------|----------------------|-------|-----|-----|---|-----|-----|---|-------|-------|-------|-------|
| 358402 02 | RETHEM/ALLER SG | 4 715 | 624 | 624 | - | 799 | 794 | - | 3 577 | 759 | 3 413 | 724 |
| 358003 02 | BOEHME | 940 | - | - | - | 10 | 10 | - | 285 | 303 | 285 | 303 |
| 358009 02 | FRANKENFELD | 554 | - | - | - | 8 | 8 | - | 219 | 395 | 219 | 395 |
| 358013 02 | HAEUSLINGEN | 876 | - | - | - | - | - | - | - | - | - | - |
| 358018 02 | RETHEM (ALLER) , ST. | 2 345 | - | - | - | 80 | 80 | - | 2 359 | 1 006 | 2 359 | 1 006 |
| 358402 | RETHEM/ALLER SGB | 4 715 | 624 | 624 | - | 897 | 892 | - | 6 440 | 1 366 | 6 276 | 1 331 |

| | | | | | | | | | | | | |
|-----------|------------------|--------|---|---|---|-----|-----|---|-------|-----|-------|-----|
| 358403 03 | SCHWARMSTEDT SG | 12 302 | - | - | - | 197 | 197 | - | 4 276 | 348 | 4 276 | 348 |
| 358005 03 | BUCHHOLZ (ALLER) | 2 094 | - | - | - | - | - | - | - | - | - | - |
| 358007 03 | ESSEL | 1 099 | - | - | - | - | - | - | - | - | - | - |
| 358010 03 | GILTEN | 1 216 | - | - | - | - | - | - | - | - | - | - |
| 358015 03 | LINDWEDEL | 2 598 | - | - | - | - | - | - | - | - | - | - |
| 358020 03 | SCHWARMSTEDT | 5 295 | - | - | - | - | - | - | - | - | - | - |
| 358403 | SCHWARMSTEDT SGB | 12 302 | - | - | - | 197 | 197 | - | 4 276 | 348 | 4 276 | 348 |

LANDKREIS STADE

| | | | | | | | | | | | | |
|-----------|-------------|-------|-------|-------|---|-----|-----|---|-------|-----|-------|-----|
| 359401 01 | APENSEN SG | 8 056 | - | - | - | 267 | 261 | - | 5 283 | 656 | 5 195 | 645 |
| 359003 01 | APENSEN | 3 193 | 1 498 | 1 498 | - | 57 | 57 | - | 2 092 | 655 | 2 092 | 655 |
| 359006 01 | BECKDORF | 2 554 | 97 | 97 | - | 24 | 24 | - | 135 | 53 | 135 | 53 |
| 359037 01 | SAUENSIEK | 2 309 | - | - | - | 6 | 6 | - | 191 | 83 | 191 | 83 |
| 359401 | APENSEN SGB | 8 056 | 1 595 | 1 595 | - | 354 | 348 | - | 7 701 | 956 | 7 613 | 945 |

| | | | | | | | | | | | | |
|-----------|----------------|--------|-----|-----|---|-----|-----|---|-------|-----|-------|-----|
| 359402 02 | FREDENBECK SG | 12 867 | 149 | 149 | - | 374 | 348 | - | 5 692 | 442 | 5 480 | 426 |
| 359011 02 | DEINSTE | 2 180 | - | - | - | 69 | 60 | - | 102 | 47 | - | - |
| 359017 02 | FREDENBECK | 5 821 | - | - | - | - | - | - | - | - | - | - |
| 359031 02 | KUTENHOLZ | 4 866 | - | - | - | 10 | 6 | - | 178 | 37 | 89 | 18 |
| 359402 | FREDENBECK SGB | 12 867 | 149 | 149 | - | 453 | 414 | - | 5 972 | 464 | 5 569 | 433 |

| | | | | | | | | | | | | |
|-----------|----------------|--------|-----|---|---|-----|-----|---|-------|-----|-------|-----|
| 359403 03 | HARSEFELD SG | 20 292 | 425 | - | - | 311 | 288 | - | 5 801 | 286 | 5 151 | 254 |
| 359002 03 | AHLERSTEDT | 5 103 | - | - | - | - | - | - | - | - | - | - |
| 359005 03 | BARGSTEDT | 2 092 | - | - | - | - | - | - | - | - | - | - |
| 359008 03 | BREST | 835 | - | - | - | - | - | - | - | - | - | - |
| 359023 03 | HARSEFELD, FL. | 12 262 | - | - | - | 59 | 58 | - | 579 | 47 | 564 | 46 |
| 359403 | HARSEFELD SGB | 20 292 | 425 | - | - | 370 | 346 | - | 6 380 | 314 | 5 715 | 282 |

| | | | | | | | | | | | | |
|-----------|-------------------|-------|-----|-----|---|-----|-----|---|-------|-----|-------|-----|
| 359404 04 | HIMMELPFORTEN SG | 9 832 | - | - | - | 61 | 61 | - | 1 233 | 125 | 1 233 | 125 |
| 359014 04 | DUEDENBUETTEL | 923 | - | - | - | 2 | 2 | - | 114 | 124 | 114 | 124 |
| 359015 04 | ENGELSCHOFF | 758 | - | - | - | - | - | - | - | - | - | - |
| 359019 04 | GROSSENWOERDEN | 469 | - | - | - | 2 | 2 | - | 108 | 230 | 108 | 230 |
| 359022 04 | HAMMAH | 2 813 | - | - | - | 28 | 25 | - | 332 | 118 | 86 | 31 |
| 359025 04 | HIMMELPFORTEN | 4 869 | 150 | 150 | - | 43 | 43 | - | 1 404 | 288 | 1 404 | 288 |
| 359404 | HIMMELPFORTEN SGB | 9 832 | 150 | 150 | - | 136 | 133 | - | 3 191 | 325 | 2 945 | 300 |

| | | | | | | | | | | | | |
|-----------|----------------|--------|-------|---|---|-------|-------|---|-------|-----|-------|-----|
| 359405 05 | HORNEBURG SG | 11 502 | 1 000 | - | - | 1 485 | 1 460 | - | 4 154 | 361 | 2 412 | 210 |
| 359001 05 | AGATHENBURG | 1 130 | - | - | - | - | - | - | - | - | - | - |
| 359007 05 | BLIEDERSDORF | 1 681 | - | - | - | 3 | 3 | - | 44 | 26 | 44 | 26 |
| 359012 05 | DOLLERN | 1 779 | - | - | - | 4 | 4 | - | 156 | 88 | 156 | 88 |
| 359027 05 | HORNEBURG, FL. | 5 495 | - | - | - | 11 | 11 | - | 429 | 78 | 429 | 78 |
| 359034 05 | NOTTENS DORF | 1 417 | - | - | - | - | - | - | - | - | - | - |
| 359405 | HORNEBURG SGB | 11 502 | 1 000 | - | - | 1 503 | 1 478 | - | 4 783 | 416 | 3 041 | 264 |

| | | | | | | | | | | | | |
|-----------|----------------------|-------|-----|---|---|-----|-----|---|-------|-----|-------|-----|
| 359406 06 | LUEHE SG | 9 896 | 500 | - | - | 864 | 814 | - | 4 474 | 452 | 3 451 | 349 |
| 359020 06 | GRUENENDEICH | 1 917 | - | - | - | - | - | - | - | - | - | - |
| 359021 06 | GUDERHANDVIERTEL | 1 215 | - | - | - | - | - | - | - | - | - | - |
| 359026 06 | HOLLERN-TWIELENFLETH | 3 336 | - | - | - | - | - | - | - | - | - | - |
| 359032 06 | MITTELNKIRCHEN | 976 | - | - | - | - | - | - | - | - | - | - |
| 359033 06 | NEUENKIRCHEN | 852 | - | - | - | - | - | - | - | - | - | - |
| 359039 06 | STEINKIRCHEN | 1 600 | - | - | - | - | - | - | - | - | - | - |
| 359406 | LUEHE SGB | 9 896 | 500 | - | - | 864 | 814 | - | 4 474 | 452 | 3 451 | 349 |

NOCH: 11. SCHULDEN DER SAMTGEMEINDEN UND MITGLIEDSGEMEINDEN VON SAMTGEMEINDEN

| SCHL. NR. | SAMTGEMEINDE GEMEINDE SAMTGEMEINDEBEREICH (SGB) | EIN- WOHNER AM 30.06.2008 | SCHULDENAUFNAHME | | | SCHULDENTILGUNG | | | SCHULDENSTAND AM 31.12.2008 | | | |
|-----------------------|---|---------------------------|------------------|---------------------------|-------------------|-----------------|---------------------------|-------------------|-----------------------------|-----------------------|--------|-------|
| | | | INS- GESAMT | DARUNTER AM KREDIT- MARKT | SONST. ZU- GAENGE | INS- GESAMT | DARUNTER AM KREDIT- MARKT | SONST. AB- GAENGE | SCHULDEN INSGESAMT | DARUNTER | | |
| | | | | | | | | | | KREDITMARKT- SCHULDEN | | |
| | | | | | 1000 € | | | €/EINW | | 1000 € /EINW | | |
| | | 1 | 2 | 3 | 4 | 5 | 6 | 7 | 8 | 9 | 10 | 11 |
| NOCH: LANDKREIS STADE | | | | | | | | | | | | |
| 359407 07 | NORDKEHDINGEN SG | 7 590 | - | - | - | 59 | 59 | - | 1 038 | 137 | 1 038 | 137 |
| 359004 07 | BALJE | 1 077 | - | - | - | - | - | - | - | - | - | - |
| 359018 07 | FREIBURG (ELBE), FL. | 1 833 | - | - | - | 3 | 3 | - | 66 | 36 | 66 | 36 |
| 359030 07 | KRUMMENDEICH | 470 | - | - | - | - | - | - | - | - | - | - |
| 359035 07 | OEDERQUART | 1 173 | - | - | - | - | - | - | - | - | - | - |
| 359040 07 | WISCHHAFEN | 3 037 | - | - | - | 20 | 20 | - | 277 | 91 | 277 | 91 |
| 359407 | NORDKEHDINGEN SGB | 7 590 | - | - | - | 82 | 82 | - | 1 381 | 182 | 1 381 | 182 |
| | | | | | | | | | | | | |
| 359408 08 | OLDENDORF SG | 7 627 | - | - | - | 144 | 144 | - | 1 841 | 241 | 1 841 | 241 |
| 359009 08 | BURWEG | 1 010 | - | - | - | - | - | - | - | - | - | - |
| 359016 08 | ESTORF | 1 463 | - | - | - | - | - | - | - | - | - | - |
| 359024 08 | HEINBOCKEL | 1 528 | - | - | - | - | - | - | - | - | - | - |
| 359029 08 | KRANENBURG | 762 | - | - | - | 147 | 147 | - | - | - | - | - |
| 359036 08 | OLDENDORF | 2 864 | - | - | - | 21 | 21 | - | 325 | 113 | 325 | 113 |
| 359408 | OLDENDORF SGB | 7 627 | - | - | - | 312 | 312 | - | 2 166 | 284 | 2 166 | 284 |
| | | | | | | | | | | | | |
| LANDKREIS UELZEN | | | | | | | | | | | | |
| 360401 01 | BEVENSEN SG | 16 368 | 537 | 537 | - | 861 | 861 | - | 15 028 | 918 | 15 028 | 918 |
| 360001 01 | ALTENMEDINGEN | 1 599 | - | - | - | 14 | 14 | - | 271 | 169 | 271 | 169 |
| 360002 01 | BAD BEVENSEN, ST. | 8 651 | 961 | 961 | 971 | 1 142 | 1 142 | - | 6 425 | 743 | 6 425 | 743 |
| 360003 01 | BARUM | 863 | 80 | 80 | - | 15 | 15 | - | 422 | 489 | 422 | 489 |
| 360008 01 | EMMENDORF | 761 | - | - | - | - | - | - | - | - | - | - |
| 360011 01 | HIMBERGEN | 1 795 | - | - | - | 39 | 39 | - | 697 | 388 | 697 | 388 |
| 360012 01 | JELMSTORF | 863 | - | - | - | - | - | - | - | - | - | - |
| 360017 01 | ROEMSTEDT | 811 | - | - | - | - | - | - | - | - | - | - |
| 360026 01 | WESTE | 1 025 | - | - | - | - | - | - | - | - | - | - |
| 360401 | BEVENSEN SGB | 16 368 | 1 578 | 1 578 | 971 | 2 071 | 2 071 | - | 22 843 | 1 396 | 22 843 | 1 396 |
| | | | | | | | | | | | | |
| 360402 02 | BODENTEICH SG | 6 280 | 153 | 153 | - | 80 | 80 | - | 2 120 | 338 | 2 120 | 338 |
| 360005 02 | BAD BODENTEICH, FL. | 3 945 | - | - | - | 74 | 74 | - | 2 368 | 600 | 2 368 | 600 |
| 360013 02 | LUEDER | 1 282 | 96 | 96 | - | 12 | 12 | - | 656 | 512 | 656 | 512 |
| 360020 02 | SOLTENDIECK | 1 053 | - | - | - | 8 | 8 | - | 412 | 391 | 412 | 391 |
| 360402 | BODENTEICH SGB | 6 280 | 249 | 249 | - | 174 | 174 | - | 5 556 | 885 | 5 556 | 885 |
| | | | | | | | | | | | | |
| 360403 03 | ALTES AMT EBSTORF SG | 10 513 | 200 | 200 | - | 147 | 147 | - | 5 323 | 506 | 5 323 | 506 |
| 360006 03 | EBSTORF, FL. | 5 407 | 448 | 448 | - | 541 | 541 | - | 3 019 | 558 | 3 019 | 558 |
| 360010 03 | HANSTEDT | 931 | - | - | - | - | - | - | - | - | - | - |
| 360014 03 | NATENDORF | 867 | 200 | 200 | - | 8 | 8 | - | 388 | 448 | 388 | 448 |
| 360019 03 | SCHWIENAU | 754 | 58 | 58 | - | - | - | - | 58 | 77 | 58 | 77 |
| 360029 03 | WRIEDEL | 2 554 | - | - | - | 11 | 11 | - | 488 | 191 | 488 | 191 |
| 360403 | ALTES AMT EBSTORF SGB | 10 513 | 906 | 906 | - | 707 | 707 | - | 9 276 | 882 | 9 276 | 882 |
| | | | | | | | | | | | | |
| 360404 04 | ROSCHE SG | 7 160 | 214 | 214 | - | 249 | 249 | - | 3 847 | 537 | 3 847 | 537 |
| 360015 04 | OETZEN | 1 314 | - | - | - | 15 | 15 | - | 505 | 384 | 505 | 384 |
| 360016 04 | RAETZLINGEN | 509 | - | - | - | 2 | 2 | - | 98 | 193 | 98 | 193 |
| 360018 04 | ROSCHE | 2 050 | - | - | - | 39 | 39 | - | 852 | 416 | 852 | 416 |
| 360022 04 | STOETZE | 678 | - | - | - | 1 | 1 | - | 70 | 103 | 70 | 103 |
| 360024 04 | SUHLENDORF | 2 609 | 568 | 568 | - | 55 | 55 | - | 2 009 | 770 | 2 009 | 770 |
| 360404 | ROSCHE SGB | 7 160 | 782 | 782 | - | 361 | 361 | - | 7 381 | 1 031 | 7 381 | 1 031 |
| | | | | | | | | | | | | |
| 360405 05 | SUDERBURG SG | 7 055 | - | - | - | 106 | 106 | 326 | 1 176 | 167 | 1 176 | 167 |
| 360007 05 | EIMKE | 917 | - | - | - | 48 | 48 | - | 12 | 13 | 12 | 13 |
| 360009 05 | GERDAU | 1 549 | - | - | - | 234 | 234 | - | 117 | 76 | 117 | 76 |
| 360023 05 | SUDERBURG | 4 589 | 785 | 785 | - | 884 | 884 | - | 3 064 | 668 | 3 056 | 666 |
| 360405 | SUDERBURG SGB | 7 055 | 785 | 785 | - | 1 272 | 1 272 | 326 | 4 369 | 619 | 4 361 | 618 |
| | | | | | | | | | | | | |
| 360406 06 | WRESTEDT SG | 6 883 | - | - | - | 124 | 124 | - | 1 010 | 147 | 1 010 | 147 |
| 360021 06 | STADENSEN | 1 316 | 46 | 46 | - | 3 | 3 | - | 119 | 90 | 119 | 90 |
| 360027 06 | WIERNEN | 2 568 | - | - | - | 18 | 18 | - | 395 | 154 | 395 | 154 |
| 360028 06 | WRESTEDT | 2 999 | - | - | - | 10 | 10 | - | 243 | 81 | 243 | 81 |
| 360406 | WRESTEDT SGB | 6 883 | 46 | 46 | - | 155 | 155 | - | 1 767 | 257 | 1 767 | 257 |

NOCH: 11. SCHULDEN DER SAMTGEMEINDEN UND MITGLIEDSGEMEINDEN VON SAMTGEMEINDEN

| SCHL. NR. | SAMTGEMEINDE GEMEINDE SAMTGEMEINDEBEREICH (SGB) | EIN- WOHNER AM 30.06.2008 | SCHULDENAUFNAHME | | | SCHULDENTILGUNG | | | SCHULDENSTAND AM 31.12.2008 | | | |
|-------------------|---|---------------------------|------------------|---------------------------|-------------------|-----------------|---------------------------|-------------------|-----------------------------|-----------------------|-------|-----|
| | | | INS- GESAMT | DARUNTER AM KREDIT- MARKT | SONST. ZU- GAENGE | INS- GESAMT | DARUNTER AM KREDIT- MARKT | SONST. AB- GAENGE | SCHULDEN INSGESAMT | DARUNTER | | |
| | | | | | | | | | | KREDITMARKT- SCHULDEN | | |
| 1000 € | | | | | | | | €/EINW | 1000 € | e/EINW | | |
| | | 1 | 2 | 3 | 4 | 5 | 6 | 7 | 8 | 9 | 10 | 11 |
| LANDKREIS VERDEN | | | | | | | | | | | | |
| 361401 01 | THEDINGHAUSEN SG | 14 952 | - | - | - | 305 | 171 | - | 2 988 | 200 | 1 162 | 78 |
| 361002 01 | BLENDER | 2 991 | - | - | - | 20 | 20 | - | - | - | - | - |
| 361004 01 | EMTINGHAUSEN | 1 640 | - | - | - | - | - | - | - | - | - | - |
| 361010 01 | RIEDE | 2 752 | - | - | - | - | - | - | - | - | - | - |
| 361013 01 | THEDINGHAUSEN | 7 569 | - | - | - | 422 | 422 | - | - | - | - | - |
| 361401 | THEDINGHAUSEN SGB | 14 952 | - | - | - | 747 | 613 | - | 2 988 | 200 | 1 162 | 78 |
| BEZIRK WESER-EMS | | | | | | | | | | | | |
| LANDKREIS AURICH | | | | | | | | | | | | |
| 452401 01 | BROOKMERLAND SG | 13 343 | 353 | 353 | - | 565 | 313 | - | 6 046 | 453 | 6 046 | 453 |
| 452015 01 | LEEZDORF | 1 961 | - | - | - | 9 | 9 | - | 112 | 57 | 112 | 57 |
| 452017 01 | MARIENHAFE, FL. | 2 062 | - | - | - | - | - | - | - | - | - | - |
| 452021 01 | OSTEEL | 2 309 | - | - | - | - | - | - | - | - | - | - |
| 452022 01 | RECHTSUPWEG | 2 081 | - | - | - | 10 | 10 | - | 183 | 88 | 183 | 88 |
| 452024 01 | UPGANT-SCHOTT | 3 859 | - | - | - | - | - | - | - | - | - | - |
| 452026 01 | WIRDUM | 1 071 | - | - | - | 4 | 4 | - | 85 | 79 | 85 | 79 |
| 452401 | BROOKMERLAND SGB | 13 343 | 353 | 353 | - | 588 | 336 | - | 6 426 | 482 | 6 426 | 482 |
| 452403 03 | HAGE SG | 10 739 | 700 | 700 | - | 186 | 158 | - | 6 032 | 562 | 4 904 | 457 |
| 452003 03 | BERUMBUR | 2 574 | - | - | - | - | - | - | - | - | - | - |
| 452008 03 | HAGE, FL. | 5 861 | - | - | - | - | - | - | - | - | - | - |
| 452009 03 | HAGERMARSCH | 451 | - | - | - | - | - | - | - | - | - | - |
| 452010 03 | HALBEMOND | 1 077 | - | - | - | - | - | - | - | - | - | - |
| 452016 03 | LUETETSBURG | 776 | - | - | - | - | - | - | - | - | - | - |
| 452403 | HAGE SGB | 10 739 | 700 | 700 | - | 186 | 158 | - | 6 032 | 562 | 4 904 | 457 |
| LANDKREIS EMSLAND | | | | | | | | | | | | |
| 454401 01 | DOERPEN SG | 15 653 | 173 | 144 | - | 432 | 378 | - | 6 210 | 397 | 5 539 | 354 |
| 454007 01 | DERSUM | 1 443 | - | - | - | 8 | 8 | - | 87 | 60 | 87 | 60 |
| 454008 01 | DOERPEN | 4 906 | - | - | - | 42 | 40 | - | 455 | 93 | 433 | 88 |
| 454020 01 | HEEDE | 2 228 | 31 | 31 | - | 42 | 42 | - | 480 | 215 | 480 | 215 |
| 454025 01 | KLUSE | 1 494 | - | - | - | 15 | 15 | - | 126 | 84 | 126 | 84 |
| 454030 01 | LEHE | 986 | - | - | - | - | - | - | - | - | - | - |
| 454037 01 | NEUBOERGER | 1 583 | - | - | - | 8 | 8 | - | 260 | 164 | 260 | 164 |
| 454038 01 | NEULEHE | 725 | 146 | 146 | - | 2 | 2 | - | 218 | 301 | 218 | 301 |
| 454056 01 | WALCHUM | 1 395 | - | - | - | - | - | - | - | - | - | - |
| 454060 01 | WIPPINGEN | 893 | - | - | - | 1 | 1 | - | 8 | 9 | 8 | 9 |
| 454401 | DOERPEN SGB | 15 653 | 350 | 321 | - | 550 | 494 | - | 7 844 | 501 | 7 151 | 457 |
| 454402 02 | FREREN SG | 10 795 | 297 | - | - | 61 | 27 | - | 2 062 | 191 | 1 230 | 114 |
| 454001 02 | ANDERVENNE | 1 925 | - | - | - | - | - | - | - | - | - | - |
| 454003 02 | BEESTEN | 1 682 | - | - | - | 170 | 161 | - | 7 | 4 | 4 | 2 |
| 454012 02 | FREREN, ST. | 5 094 | - | - | - | 438 | 436 | - | 2 755 | 541 | 2 726 | 535 |
| 454036 02 | MESSINGEN | 1 101 | - | - | - | 112 | 111 | - | 97 | 88 | 97 | 88 |
| 454053 02 | THUINE | 1 993 | 133 | 133 | - | 26 | 26 | - | 278 | 139 | 278 | 139 |
| 454402 | FREREN SGB | 10 795 | 430 | 133 | - | 807 | 761 | - | 5 199 | 482 | 4 335 | 402 |
| 454403 03 | HERZLAKE SG | 9 903 | 1 158 | 750 | - | 63 | 28 | - | 2 461 | 249 | 1 861 | 188 |
| 454009 03 | DOHREN | 1 152 | 81 | 81 | - | 96 | 96 | - | 389 | 338 | 389 | 338 |
| 454021 03 | HERZLAKE | 4 102 | - | - | - | 122 | 121 | - | 2 917 | 711 | 2 917 | 711 |
| 454026 03 | LAEHDEN | 4 649 | - | - | - | 67 | 67 | - | 1 365 | 294 | 1 365 | 294 |
| 454403 | HERZLAKE SGB | 9 903 | 1 239 | 831 | - | 348 | 312 | - | 7 132 | 720 | 6 532 | 660 |

NOCH: 11. SCHULDEN DER SAMTGEMEINDEN UND MITGLIEDSGEMEINDEN VON SAMTGEMEINDEN

| SCHL. NR. | SAMTGEMEINDE GEMEINDE SAMTGEMEINDEBEREICH (SGB) | EIN- WOHNER AM 30.06.2008 | SCHULDENAUFNAHME | | | SCHULDENTILGUNG | | | SCHULDENSTAND AM 31.12.2008 | | | |
|-----------|---|---------------------------|------------------|---------------------------|-------------------|-----------------|---------------------------|-------------------|-----------------------------|--------------------------------|--------|----|
| | | | INS- GESAMT | DARUNTER AM KREDIT- MARKT | SONST. ZU- GAENGE | INS- GESAMT | DARUNTER AM KREDIT- MARKT | SONST. AB- GAENGE | SCHULDEN INSGESAMT | DARUNTER KREDITMARKT- SCHULDEN | | |
| | | | 1000 € | | | | | | €/EINW | 1000 € | e/EINW | |
| | | 1 | 2 | 3 | 4 | 5 | 6 | 7 | 8 | 9 | 10 | 11 |

NOCH: LANDKREIS EMSLAND

| | | | | | | | | | | | | |
|-----------|-------------------|--------|-------|-------|---|-----|-----|---|-------|-----|-------|-----|
| 454404 04 | LATHEN SG | 11 119 | - | - | - | 123 | 114 | - | 1 265 | 114 | 1 197 | 108 |
| 454013 04 | FRESENBURG | 924 | - | - | - | 3 | 3 | - | 44 | 48 | 44 | 48 |
| 454029 04 | LATHEN | 6 018 | 79 | 79 | - | 392 | 389 | - | 1 244 | 207 | 1 241 | 206 |
| 454039 04 | NIEDERLANGEN | 1 206 | - | - | - | 13 | 13 | - | 151 | 125 | 151 | 125 |
| 454040 04 | OBERLANGEN | 942 | 108 | 108 | - | 44 | 43 | - | 126 | 134 | 108 | 115 |
| 454043 04 | RENKENBERGE | 717 | - | - | - | - | - | - | - | - | - | - |
| 454052 04 | SUSTRUM | 1 312 | - | - | - | - | - | - | - | - | - | - |
| 454404 | LATHEN SGB | 11 119 | 187 | 187 | - | 575 | 562 | - | 2 830 | 255 | 2 741 | 247 |
| 454405 05 | LENGERICH SG | 9 163 | 27 | - | - | 65 | 22 | - | 1 044 | 114 | 604 | 66 |
| 454002 05 | BAWINKEL | 2 390 | - | - | - | 2 | 2 | - | 114 | 48 | 114 | 48 |
| 454015 05 | GERSTEN | 1 211 | - | - | - | - | - | - | - | - | - | - |
| 454017 05 | HANDRUP | 893 | - | - | - | 10 | 10 | - | 55 | 62 | 55 | 62 |
| 454028 05 | LANGEN | 1 444 | - | - | - | 1 | 1 | - | 76 | 53 | 76 | 53 |
| 454031 05 | LENGERICH | 2 659 | 147 | 147 | - | 155 | 155 | - | 144 | 54 | 144 | 54 |
| 454059 05 | WETTRUP | 566 | - | - | - | 9 | 9 | - | 160 | 283 | 160 | 283 |
| 454405 | LENGERICH SGB | 9 163 | 174 | 147 | - | 242 | 199 | - | 1 593 | 174 | 1 153 | 126 |
| 454406 06 | NORDHUEMLING SG | 12 245 | 80 | - | - | 201 | 167 | - | 3 687 | 301 | 3 368 | 275 |
| 454004 06 | BOCKHORST | 990 | - | - | - | 3 | 3 | - | 226 | 228 | 226 | 228 |
| 454006 06 | BREDDENBERG | 786 | - | - | - | 7 | 7 | - | 175 | 223 | 175 | 223 |
| 454011 06 | ESTERWEGEN | 5 247 | - | - | - | 39 | 39 | - | 1 485 | 283 | 1 485 | 283 |
| 454022 06 | HILKENBROOK | 820 | - | - | - | 5 | 5 | - | 93 | 113 | 93 | 113 |
| 454051 06 | SURWOLD | 4 402 | - | - | - | - | - | - | - | - | - | - |
| 454406 | NORDHUEMLING SGB | 12 245 | 80 | - | - | 255 | 221 | - | 5 666 | 463 | 5 347 | 437 |
| 454407 07 | SOEGEL SG | 15 948 | - | - | - | 166 | 115 | - | 3 418 | 214 | 2 957 | 185 |
| 454005 07 | BOERGER | 2 796 | - | - | - | 60 | 60 | - | 297 | 106 | 297 | 106 |
| 454016 07 | GROSS BERSSEN | 670 | - | - | - | 4 | 4 | - | 24 | 36 | 24 | 36 |
| 454023 07 | HUEVEN | 547 | - | - | - | 7 | 7 | - | 190 | 347 | 190 | 347 |
| 454024 07 | KLEIN BERSSEN | 1 194 | - | - | - | 5 | 5 | - | 97 | 81 | 97 | 81 |
| 454047 07 | SOEGEL | 7 073 | - | - | - | 108 | 108 | - | 1 139 | 161 | 1 139 | 161 |
| 454048 07 | SPAHNHARENSTAETTE | 1 466 | - | - | - | 11 | 11 | - | 164 | 112 | 164 | 112 |
| 454050 07 | STAVERN | 1 058 | - | - | - | - | - | - | - | - | - | - |
| 454058 07 | WERPELOH | 1 144 | - | - | - | 8 | - | - | 43 | 38 | - | - |
| 454407 | SOEGEL SGB | 15 948 | - | - | - | 369 | 310 | - | 5 372 | 337 | 4 868 | 305 |
| 454408 08 | SPELLE SG | 12 769 | - | - | - | 106 | 50 | 1 | 1 539 | 121 | 953 | 75 |
| 454034 08 | LUENNE | 1 834 | - | - | - | - | - | - | - | - | - | - |
| 454046 08 | SCHAPEN | 2 503 | - | - | - | 40 | 40 | 1 | 235 | 94 | 235 | 94 |
| 454049 08 | SPELLE | 8 432 | - | - | - | 12 | 11 | - | 176 | 21 | 141 | 17 |
| 454408 | SPELLE SGB | 12 769 | - | - | - | 158 | 101 | 2 | 1 950 | 153 | 1 329 | 104 |
| 454409 09 | WERLTE SG | 16 286 | 1 464 | 1 000 | - | 314 | 236 | - | 5 966 | 366 | 4 120 | 253 |
| 454027 09 | LAHN | 946 | - | - | - | 6 | 6 | - | 211 | 223 | 211 | 223 |
| 454033 09 | LORUP | 3 169 | - | - | - | 8 | 8 | - | 93 | 29 | 93 | 29 |
| 454042 09 | RASTDORF | 1 032 | - | - | - | 18 | 18 | - | 246 | 238 | 244 | 236 |
| 454055 09 | VREES | 1 656 | 56 | 56 | - | 69 | 69 | - | 137 | 83 | 137 | 83 |
| 454057 09 | WERLTE | 9 483 | - | - | - | 126 | 126 | - | 969 | 102 | 967 | 102 |
| 454409 | WERLTE SGB | 16 286 | 1 520 | 1 056 | - | 541 | 463 | - | 7 622 | 468 | 5 772 | 354 |

LANDKREIS GRAFSCHAFT BENTHEIM

| | | | | | | | | | | | | |
|-----------|----------------|--------|----|----|---|-------|-------|---|--------|-----|--------|-----|
| 456401 01 | EMLICHHEIM SG | 14 183 | 55 | 55 | - | 886 | 644 | - | 10 376 | 732 | 7 931 | 559 |
| 456002 01 | EMLICHHEIM | 6 909 | - | - | - | 409 | 409 | - | 2 076 | 300 | 2 076 | 300 |
| 456009 01 | HOOGSTEDE | 2 912 | - | - | - | - | - | - | - | - | - | - |
| 456012 01 | LAAR | 2 221 | - | - | - | 6 | 6 | - | 48 | 22 | 48 | 22 |
| 456019 01 | RINGE | 2 141 | - | - | - | 41 | 41 | - | 1 119 | 523 | 1 119 | 523 |
| 456401 | EMLICHHEIM SGB | 14 183 | 55 | 55 | - | 1 342 | 1 100 | - | 13 619 | 960 | 11 174 | 788 |

NOCH: 11. SCHULDEN DER SAMTGEMEINDEN UND MITGLIEDSGEMEINDEN VON SAMTGEMEINDEN

| SCHL. NR. | SAMTGEMEINDE GEMEINDE SAMTGEMEINDEBEREICH (SGB) | EIN- WOHNER AM 30.06.2008 | SCHULDENAUFNAHME | | | SCHULDENTILGUNG | | | SCHULDENSTAND AM 31.12.2008 | | | |
|-----------|---|---------------------------|------------------|---------------------------|-------------------|-----------------|---------------------------|-------------------|-----------------------------|--------------------------------|--------|----|
| | | | INS- GESAMT | DARUNTER AM KREDIT- MARKT | SONST. ZU- GAENGE | INS- GESAMT | DARUNTER AM KREDIT- MARKT | SONST. AB- GAENGE | SCHULDEN INSGESAMT | DARUNTER KREDITMARKT- SCHULDEN | | |
| | | | 1000 € | | | | | | €/EINW | 1000 € | €/EINW | |
| | | 1 | 2 | 3 | 4 | 5 | 6 | 7 | 8 | 9 | 10 | 11 |

NOCH: LANDKREIS GRAFSCHAFT BENTHEIM

| | | | | | | | | | | | | |
|-----------|-----------------|--------|-----|-----|---|-----|-----|---|--------|-----|-------|-----|
| 456402 02 | NEUENHAUS SG | 13 892 | 894 | 750 | - | 462 | 348 | - | 4 266 | 307 | 3 319 | 239 |
| 456004 02 | ESCHE | 580 | - | - | - | 132 | 132 | - | 45 | 78 | 45 | 78 |
| 456005 02 | GEORGS DORF | 1 347 | - | - | - | - | - | - | - | - | - | - |
| 456013 02 | LAGE | 1 006 | - | - | - | - | - | - | - | - | - | - |
| 456014 02 | NEUENHAUS, ST. | 9 796 | - | - | - | 109 | 109 | - | 3 408 | 348 | 3 408 | 348 |
| 456017 02 | OSTERWALD | 1 163 | - | - | - | 87 | 87 | - | - | - | - | - |
| 456402 | NEUENHAUS SGB | 13 892 | 894 | 750 | - | 790 | 676 | - | 7 719 | 556 | 6 772 | 487 |
| 456403 03 | SCHUETTORF SG | 15 591 | 854 | 800 | - | 299 | 153 | - | 7 269 | 466 | 5 568 | 357 |
| 456003 03 | ENG DEN | 446 | - | - | - | - | - | - | - | - | - | - |
| 456010 03 | ISTERBERG | 636 | - | - | - | - | - | - | - | - | - | - |
| 456016 03 | OHNE | 594 | - | - | - | 9 | 9 | - | 56 | 94 | 56 | 94 |
| 456018 03 | QUENDORF | 582 | - | - | - | - | - | - | - | - | - | - |
| 456020 03 | SAMERN | 705 | - | - | - | - | - | - | - | - | - | - |
| 456021 03 | SCHUETTORF, ST. | 11 545 | - | - | - | 136 | 122 | - | 3 359 | 291 | 3 189 | 276 |
| 456022 03 | SUDDENDORF | 1 083 | - | - | - | 3 | 3 | - | 220 | 203 | 220 | 203 |
| 456403 | SCHUETTORF SGB | 15 591 | 854 | 800 | - | 447 | 287 | - | 10 904 | 699 | 9 033 | 579 |
| 456404 04 | UELSEN SG | 11 379 | 256 | - | - | 156 | 65 | - | 2 025 | 178 | 1 083 | 95 |
| 456006 04 | GETELO | 695 | - | - | - | - | - | - | 19 | 27 | 19 | 27 |
| 456007 04 | GOEL ENKAMP | 617 | - | - | - | - | - | - | - | - | - | - |
| 456008 04 | HALLE | 653 | - | - | - | 63 | 63 | - | - | - | - | - |
| 456011 04 | ITTERBECK | 1 779 | - | - | - | - | - | - | - | - | - | - |
| 456023 04 | UELSEN | 5 365 | - | - | - | 220 | 217 | - | 1 629 | 304 | 1 629 | 304 |
| 456024 04 | WIELEN | 587 | - | - | - | 11 | 11 | - | 14 | 24 | 14 | 24 |
| 456026 04 | WILSUM | 1 683 | - | - | - | 417 | 417 | - | - | - | - | - |
| 456404 | UELSEN SGB | 11 379 | 256 | - | - | 867 | 773 | - | 3 687 | 324 | 2 745 | 241 |

LANDKREIS LEER

| | | | | | | | | | | | | |
|-----------|---------------|--------|---|---|---|-----|----|---|-------|-----|-------|-----|
| 457402 02 | HESEL SG | 10 402 | - | - | - | 76 | 18 | - | 1 051 | 101 | 65 | 6 |
| 457003 02 | BRINKUM | 635 | - | - | - | - | - | - | - | - | - | - |
| 457009 02 | FIRREL | 843 | - | - | - | 59 | 59 | - | - | - | - | - |
| 457010 02 | HESEL | 4 165 | - | - | - | 10 | 10 | - | 47 | 11 | 47 | 11 |
| 457011 02 | HOLT LAND | 2 344 | - | - | - | - | - | - | - | - | - | - |
| 457015 02 | NEUKAMPERFEHN | 1 656 | - | - | - | - | - | - | - | - | - | - |
| 457019 02 | SCHWERINSDORF | 759 | - | - | - | - | - | - | - | - | - | - |
| 457402 | HESEL SGB | 10 402 | - | - | - | 145 | 87 | - | 1 098 | 106 | 112 | 11 |
| 457403 03 | JUEMME SG | 6 448 | - | - | - | 66 | 34 | - | 1 319 | 205 | 702 | 109 |
| 457006 03 | DETERN | 2 713 | - | - | - | 17 | 17 | - | 780 | 288 | 780 | 288 |
| 457008 03 | FILSUM | 2 085 | - | - | - | 14 | 14 | - | 253 | 121 | 253 | 121 |
| 457016 03 | NORTMOOR | 1 650 | - | - | - | 5 | 5 | - | 446 | 270 | 446 | 270 |
| 457403 | JUEMME SGB | 6 448 | - | - | - | 102 | 70 | - | 2 798 | 434 | 2 181 | 338 |

LANDKREIS OLDENBURG

| | | | | | | | | | | | | |
|-----------|----------------|--------|---|---|---|----|----|---|-----|----|-----|----|
| 458401 01 | HARPSTEDT SG | 11 251 | - | - | - | 57 | 57 | - | 940 | 84 | 940 | 84 |
| 458001 01 | BECKELN | 842 | - | - | - | - | - | - | - | - | - | - |
| 458002 01 | COLNRADE | 848 | - | - | - | - | - | - | - | - | - | - |
| 458004 01 | DUENSEN | 1 194 | - | - | - | - | - | - | - | - | - | - |
| 458006 01 | GR. IPPENER | 1 211 | - | - | - | - | - | - | - | - | - | - |
| 458008 01 | HARPSTEDT, FL. | 4 488 | - | - | - | - | - | - | - | - | - | - |
| 458011 01 | KIRCHSEELTE | 1 255 | - | - | - | - | - | - | - | - | - | - |
| 458012 01 | PRINZHOEFT E | 757 | - | - | - | - | - | - | - | - | - | - |
| 458015 01 | WINKELSETT | 656 | - | - | - | - | - | - | - | - | - | - |
| 458401 | HARPSTEDT SGB | 11 251 | - | - | - | 57 | 57 | - | 940 | 84 | 940 | 84 |

NOCH: 11. SCHULDEN DER SAMTGEMEINDEN UND MITGLIEDSGEMEINDEN VON SAMTGEMEINDEN

| SCHL. NR. | SAMTGEMEINDE GEMEINDE SAMTGEMEINDEBEREICH (SGB) | EIN- WOHNER AM 30.06.2008 | SCHULDENAUFNAHME | | | SCHULDENTILGUNG | | | SCHULDENSTAND AM 31.12.2008 | | | |
|-----------|---|---------------------------|------------------|---------------------------|-------------------|-----------------|---------------------------|-------------------|-----------------------------|-----------------------|----|----|
| | | | INS- GESAMT | DARUNTER AM KREDIT- MARKT | SONST. ZU- GAENGE | INS- GESAMT | DARUNTER AM KREDIT- MARKT | SONST. AB- GAENGE | SCHULDEN INSGESAMT | DARUNTER | | |
| | | | | | | | | | | KREDITMARKT- SCHULDEN | | |
| | | | 1000 € | | | € / EINW | | 1000 € | | € / EINW | | |
| | | 1 | 2 | 3 | 4 | 5 | 6 | 7 | 8 | 9 | 10 | 11 |

LANDKREIS OSNABRUECK

| | | | | | | | | | | | | |
|-----------|-------------------|--------|-----|-----|---|-----|-----|---|--------|-----|--------|-----|
| 459401 01 | ARTLAND SG* | 22 929 | 478 | 478 | - | 444 | 420 | - | 11 656 | 508 | 11 465 | 500 |
| 459007 01 | BADBERGEN | 4 560 | 142 | 142 | - | 91 | 91 | - | 563 | 123 | 563 | 123 |
| 459025 01 | MENSLAGE | 2 490 | - | - | - | 5 | 5 | - | 97 | 39 | 97 | 39 |
| 459028 01 | NORTRUP | 2 999 | - | - | - | - | - | - | - | - | - | - |
| 459030 01 | QUAKENBRUECK, ST. | 12 880 | - | - | - | 52 | 48 | - | 1 524 | 118 | 1 524 | 118 |

| | | | | | | | | | | | | |
|--------|--------------|--------|-----|-----|---|-----|-----|---|--------|-----|--------|-----|
| 459401 | ARTLAND SGB* | 22 929 | 620 | 620 | - | 592 | 564 | - | 13 840 | 604 | 13 649 | 595 |
|--------|--------------|--------|-----|-----|---|-----|-----|---|--------|-----|--------|-----|

| | | | | | | | | | | | | |
|-----------|-------------------|--------|-------|-------|---|-----|-----|---|--------|-----|--------|-----|
| 459402 02 | BERSENBRUECK SG* | 28 426 | - | - | - | 945 | 945 | - | 15 901 | 559 | 15 901 | 559 |
| 459001 02 | ALFHAUSEN | 3 777 | - | - | - | 61 | 61 | - | 1 348 | 357 | 1 348 | 357 |
| 459002 02 | ANKUM | 7 398 | - | - | - | 283 | 283 | - | 2 385 | 322 | 2 385 | 322 |
| 459010 02 | BERSENBRUECK, ST. | 8 008 | 1 250 | 1 250 | - | 318 | 318 | - | 6 675 | 834 | 6 675 | 834 |
| 459016 02 | EGGERMUEHLEN | 1 782 | - | - | - | 63 | 63 | - | 673 | 378 | 673 | 378 |
| 459018 02 | GEHRDE | 2 472 | 65 | 65 | - | 54 | 54 | - | 343 | 139 | 343 | 139 |
| 459023 02 | KETTENKAMP | 1 712 | - | - | - | 54 | 54 | - | 790 | 461 | 790 | 461 |
| 459031 02 | RIESTE | 3 277 | - | - | - | 28 | 28 | - | 607 | 185 | 607 | 185 |

| | | | | | | | | | | | | |
|--------|-------------------|--------|-------|-------|---|-------|-------|---|--------|-------|--------|-------|
| 459402 | BERSENBRUECK SGB* | 28 426 | 1 315 | 1 315 | - | 1 806 | 1 806 | - | 28 722 | 1 010 | 28 722 | 1 010 |
|--------|-------------------|--------|-------|-------|---|-------|-------|---|--------|-------|--------|-------|

| | | | | | | | | | | | | |
|-----------|-----------------|--------|-----|-----|---|-------|-------|---|-------|-----|-------|-----|
| 459403 03 | FUERSTENAU SG | 16 544 | 500 | 500 | - | 1 241 | 1 240 | - | 9 445 | 571 | 9 444 | 571 |
| 459009 03 | BERGE | 3 715 | - | - | - | 37 | 37 | - | 1 007 | 271 | 1 001 | 269 |
| 459011 03 | BIPPEN | 3 006 | - | - | - | 124 | 124 | - | 231 | 77 | 231 | 77 |
| 459017 03 | FUERSTENAU, ST. | 9 823 | 550 | 550 | - | 599 | 598 | - | 3 054 | 311 | 3 015 | 307 |

| | | | | | | | | | | | | |
|--------|----------------|--------|-------|-------|---|-------|-------|---|--------|-----|--------|-----|
| 459403 | FUERSTENAU SGB | 16 544 | 1 050 | 1 050 | - | 2 001 | 1 999 | - | 13 737 | 830 | 13 691 | 828 |
|--------|----------------|--------|-------|-------|---|-------|-------|---|--------|-----|--------|-----|

| | | | | | | | | | | | | |
|-----------|-----------------|--------|---|---|---|-----|-----|---|-------|-----|-------|-----|
| 459404 04 | NEUENKIRCHEN SG | 10 407 | - | - | - | 242 | 242 | - | 2 466 | 237 | 2 466 | 237 |
| 459026 04 | MERZEN | 4 064 | - | - | - | - | - | - | - | - | - | - |
| 459027 04 | NEUENKIRCHEN | 4 553 | - | - | - | 75 | 75 | - | 422 | 93 | 422 | 93 |
| 459032 04 | VOLTLAGE | 1 790 | - | - | - | 22 | 22 | - | 248 | 139 | 248 | 139 |

| | | | | | | | | | | | | |
|--------|------------------|--------|---|---|---|-----|-----|---|-------|-----|-------|-----|
| 459404 | NEUENKIRCHEN SGB | 10 407 | - | - | - | 339 | 339 | - | 3 136 | 301 | 3 136 | 301 |
|--------|------------------|--------|---|---|---|-----|-----|---|-------|-----|-------|-----|

LANDKREIS WITTMUND

| | | | | | | | | | | | | |
|-----------|------------------|--------|-----|-----|---|-----|-----|---|-------|-------|-------|-------|
| 462401 01 | ESENS SG | 14 220 | - | - | - | 793 | 742 | - | 686 | 48 | 278 | 20 |
| 462002 01 | DUNUM | 1 114 | - | - | - | 9 | 9 | - | 10 | 9 | 10 | 9 |
| 462003 01 | ESENS, ST. | 6 928 | - | - | - | - | - | - | - | - | - | - |
| 462006 01 | HOLTGAST | 1 777 | - | - | - | 80 | 80 | - | 444 | 250 | 444 | 250 |
| 462008 01 | MOORWEG | 907 | - | - | - | - | - | - | - | - | - | - |
| 462010 01 | NEUHARLINGERSIEL | 1 128 | 677 | 677 | - | 33 | 33 | - | 1 564 | 1 387 | 1 564 | 1 387 |
| 462015 01 | STEDSDORF | 1 654 | - | - | - | 13 | 7 | - | 108 | 65 | 70 | 42 |
| 462017 01 | WERDUM | 712 | - | - | - | - | - | - | - | - | - | - |

| | | | | | | | | | | | | |
|--------|-----------|--------|-----|-----|---|-----|-----|---|-------|-----|-------|-----|
| 462401 | ESENS SGB | 14 220 | 677 | 677 | - | 928 | 871 | - | 2 812 | 198 | 2 366 | 166 |
|--------|-----------|--------|-----|-----|---|-----|-----|---|-------|-----|-------|-----|

| | | | | | | | | | | | | |
|-----------|-------------|-------|----|----|---|----|----|---|-------|-----|-----|-----|
| 462402 02 | HOLTRIEB SG | 8 991 | 30 | 30 | - | 88 | 55 | - | 1 621 | 180 | 860 | 96 |
| 462001 02 | BLOMBERG | 1 534 | - | - | - | - | - | - | - | - | - | - |
| 462004 02 | EVERSMEER | 903 | - | - | - | 1 | 1 | - | 11 | 12 | 11 | 12 |
| 462009 02 | NENNDORF | 718 | - | - | - | - | - | - | - | - | - | - |
| 462011 02 | NEUSCHOO | 1 205 | - | - | - | - | - | - | - | - | - | - |
| 462012 02 | OCHTERSUM | 926 | - | - | - | 3 | 3 | - | 87 | 94 | 87 | 94 |
| 462013 02 | SCHWEINDORF | 708 | - | - | - | - | - | - | - | - | - | - |
| 462016 02 | UTARP | 670 | - | - | - | 3 | 3 | - | 74 | 110 | 74 | 110 |
| 462018 02 | WESTERHOLT | 2 327 | - | - | - | - | - | - | - | - | - | - |

| | | | | | | | | | | | | |
|--------|--------------|-------|----|----|---|----|----|---|-------|-----|-------|-----|
| 462402 | HOLTRIEB SGB | 8 991 | 30 | 30 | - | 95 | 62 | - | 1 793 | 199 | 1 032 | 115 |
|--------|--------------|-------|----|----|---|----|----|---|-------|-----|-------|-----|

D. Schulden der öffentlich bestimmten Fonds, Einrichtungen und wirtschaftlichen Unternehmen

12. Öffentliche Schulden am 31. Dezember 2008 nach Art der Schulden sowie nach Körperschaftsgruppen

| Art der Schulden | Körperschaftsgruppen insgesamt | Davon | | | | | | | |
|---|--------------------------------|------------|-------------|--------------------------------|-------------|---------------|-------------|------------|-------------|
| | | Land | | Gemeinden und Gemeindeverbände | | Zweckverbände | | ÖFEU | |
| | | 1 000 € | Anteil in % | 1 000 € | Anteil in % | 1 000 € | Anteil in % | 1 000 € | Anteil in % |
| Schulden insgesamt davon | 74 075 657 | 51 089 913 | 69,0 | 7 406 688 | 10,0 | 217 676 | 0,3 | 15 361 380 | 20,7 |
| Kreditmarktschulden davon | 71 325 143 | 50 208 553 | 70,4 | 7 084 561 | 9,9 | 214 105 | 0,3 | 13 817 924 | 19,4 |
| Wertpapierschulden | 24 200 000 | 22 700 000 | 93,8 | - | - | - | - | 1 500 000 | 6,2 |
| Direkte Darlehen | 46 834 296 | 27 508 553 | 58,7 | 7 084 561 | 15,1 | 214 105 | 0,5 | 12 027 077 | 25,7 |
| Schulden bei öffentlichen Haushalten darunter | 2 750 514 | 881 360 | 32,0 | 322 127 | 11,7 | 3 571 | 0,1 | 1 543 456 | 56,1 |
| beim Bund | 1 022 376 | 881 360 | 86,2 | 2 376 | 0,2 | 551 | 0,1 | 138 089 | 13,5 |
| bei Ländern | 107 105 | - | - | 28 056 | 26,2 | 1 595 | 1,5 | 77 454 | 72,3 |
| bei Gemeinden / Gv einschl. Träger | 1 509 746 | - | - | 251 004 | 16,6 | - | - | 1 258 742 | 83,4 |

13. Schulden der ÖFEU am 31. Dezember 2008 nach Art der Schulden sowie nach Rechtsformen - Beträge in 1 000 Euro -

| Art der Schulden | Insgesamt | | Davon | | | | | |
|--|------------|---------------------------------|--------------------------|---------------------------------|-----------------------|---------------------------------|------------------|---------------------------------|
| | | | rechtlich unselbständige | | öffentlich-rechtliche | | privatrechtliche | |
| | 2008 | Veränderung gegenüber 2007 in % | 2008 | Veränderung gegenüber 2007 in % | 2008 | Veränderung gegenüber 2007 in % | 2008 | Veränderung gegenüber 2007 in % |
| Anzahl der ÖFEU | 1 133 | -0,9 | 288 | -4,0 | 100 | +4,2 | 745 | -0,3 |
| Schulden insgesamt davon | 15 361 380 | +1,9 | 2 310 456 | -3,9 | 1 594 734 | +12,4 | 11 456 190 | +1,8 |
| Kreditmarktschulden darunter | 13 817 924 | +3,1 | 1 443 735 | +1,4 | 1 544 229 | +12,9 | 10 829 960 | +2,1 |
| Direkte Darlehen bei inländ. Banken und Sparkassen | 11 959 826 | +4,0 | 1 435 798 | +1,6 | 1 541 666 | +13,0 | 8 982 362 | +3,0 |
| Schulden bei öffentlichen Haushalten darunter | 1 543 456 | -8,3 | 866 721 | -11,7 | 50 505 | -0,6 | 626 230 | -3,7 |
| bei Ländern | 77 454 | -2,8 | 1 418 | -34,1 | 43 | -44,9 | 75 993 | -1,9 |
| bei Gemeinden / Gv darunter | 1 258 742 | -8,8 | 758 700 | -12,1 | 21 539 | +9,7 | 478 503 | -3,8 |
| beim Träger | 900 178 | -1,6 | 503 339 | -2,8 | 8 205 | +145,7 | 388 634 | -1,2 |

D. Schulden der öffentlich bestimmten Fonds, Einrichtungen und wirtschaftlichen Unternehmen
14. Kreditmarktschulden öffentlich bestimmter Fonds, Einrichtungen und wirtschaftlicher Unternehmen (ÖFEU)
am 31. Dezember 2008 nach Aufgabenbereichen sowie nach Rechtsformen der ÖFEU

| Aufgabenbereich | Insgesamt | Davon | | |
|---|-------------------|-----------------------------|---------------------------|-----------------------|
| | | rechtlich unselbständige | öffentlich- rechtliche | privat- rechtliche |
| 1 000 € | | | | |
| Kreditmarktschulden | 13 817 924 | 1 443 735 | 1 544 229 | 10 829 960 |
| davon | | | | |
| Staatlich | | | | |
| Universitäten | 1 220 | - | 1 220 | - |
| Hochschulkliniken | 2 486 | - | 2 486 | - |
| Eisenbahnen | 10 657 | - | - | 10 657 |
| Wohnungsbauunternehmen | 79 488 | - | - | 79 488 |
| Sonstige wirtschaftliche Unternehmen | 3 032 565 | - | - | 3 032 565 |
| Forschung und experimentelle Entwicklung zur Erzeugung, Verteilung und rationellen Nutzung der Energie | 5 | - | - | 5 |
| Zusammen | 3 126 421 | - | 3 706 | 3 122 715 |
| Kommunal | | | | |
| Finanzverwaltung | 175 114 | 175 094 | - | 20 |
| Einrichtungen für die gesamte Verwaltung | 5 833 | - | - | 5 833 |
| Rettungsdienst | 1 964 | 829 | - | 1 135 |
| Nicht wissenschaftliche Museen, Sammlungen, Ausstellungen | 240 | - | - | 240 |
| Zoologische und botanische Gärten | 24 869 | - | - | 24 869 |
| Theater | 10 710 | - | - | 10 710 |
| Musikpflege (ohne Musikschulen) | 1 548 | 1 548 | - | - |
| Musikschulen | 1 | - | - | 1 |
| Volkshochschulen | 5 548 | 3 666 | 1 302 | 580 |
| Sonstige Volksbildung | 96 | 96 | - | - |
| Einrichtungen für pflegebedürftige Menschen | 45 912 | 42 015 | - | 3 897 |
| Einrichtungen für Behinderte | 5 030 | 5 030 | - | - |
| Sonstige soziale Einrichtungen | 1 078 | - | - | 1 078 |
| Sonstige soziale Angelegenheiten | 1 139 | - | - | 1 139 |
| Krankenhäuser | 171 803 | 18 140 | - | 153 663 |
| Förderung des Sports | 192 | - | - | 192 |
| Badeanstalten | 90 303 | 24 655 | - | 65 648 |
| Sonstige Erholungseinrichtungen | 6 617 | 204 | - | 6 413 |
| Bauverwaltung | 198 951 | 13 549 | - | 185 402 |
| Wohnungsbauförderung | 1 734 024 | 1 423 | - | 1 732 601 |
| Gemeindestraßen | 635 | 635 | - | - |
| Kreisstraßen | 21 426 | 21 426 | - | - |
| Parkeinrichtungen | 44 728 | - | - | 44 728 |
| Abwasserbeseitigung | 1 192 175 | 711 496 | 236 623 | 244 056 |
| Abfallbeseitigung | 315 686 | 151 494 | 80 137 | 84 055 |
| Märkte | 305 | 305 | - | - |
| Bestattungswesen | 1 434 | - | - | 1 434 |
| Hilfsbetriebe der Verwaltung | 9 371 | 9 371 | - | - |
| Förderung der Land- und Forstwirtschaft | 1 214 | - | 1 214 | - |
| Fremdenverkehr | 30 410 | 4 692 | - | 25 718 |
| Sonstige Förderung von Wirtschaft und Verkehr | 53 501 | - | 12 803 | 40 698 |
| Förderung des öffentlichen Personennahverkehrs (ÖPNV) | 9 716 | - | - | 9 716 |
| Elektrizitätsversorgung | 2 601 706 | 4 772 | - | 2 596 934 |
| Gasversorgung | 4 365 | - | - | 4 365 |
| Wasserversorgung | 1 359 424 | 75 644 | 1 208 444 | 75 336 |
| Fernwärmeversorgung | 163 | - | - | 163 |
| Kombinierte Versorgungsunternehmen | 654 549 | 14 587 | - | 639 962 |
| Verkehrsunternehmen | 369 749 | 11 979 | - | 357 770 |
| Kombinierte Versorgungs- und Verkehrsunternehmen | 155 681 | 16 915 | - | 138 766 |
| Unternehmen der Wirtschaftsförderung | 335 675 | 92 020 | - | 243 655 |
| Kur- und Badebetriebe | 125 825 | 29 796 | - | 96 029 |
| Sonstige wirtschaftliche Unternehmen | 848 383 | 12 354 | - | 836 029 |
| Allgemeines Grundvermögen | 74 410 | - | - | 74 410 |
| Zusammen | 10 691 503 | 1 443 735 | 1 540 523 | 7 707 245 |