



Statistische Berichte Niedersachsen

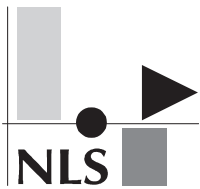
Niedersächsisches Landesamt
für Statistik

L III 1 - j / 05

Schulden des Landes,
der Gemeinden, Samtgemeinden
und Landkreise sowie der
öffentlich bestimmten Fonds,
Einrichtungen und
wirtschaftlichen Unternehmen
am 31. Dezember 2005



Niedersachsen



Statistische Berichte Niedersachsen

Niedersächsisches Landesamt
für Statistik

L III 1 - j / 05

**Schulden des Landes,
der Gemeinden, Samtgemeinden
und Landkreise sowie der
öffentlich bestimmten Fonds,
Einrichtungen und
wirtschaftlichen Unternehmen
am 31. Dezember 2005**



Niedersachsen

Verantwortlich für diese Veröffentlichung:

Karl-Heinz Haupt	Referatsleiter	Tel. (05 11) 98 98 - 32 49
Sabine Hassa	Hauptsachbearbeiterin	Tel. (05 11) 98 98 - 32 47
Hans-Heinrich Krause	Hauptsachbearbeiter	Tel. (05 11) 98 98 - 32 37

Auskünfte:

Zentrale Informationsstelle	Tel. (05 11) 98 98 - 11 34
	Fax (05 11) 98 98 - 41 32

Herausgeber: Niedersächsisches Landesamt für Statistik (NLS)

Zu beziehen durch: NLS - Schriftenvertrieb -

Postfach 91 07 64, 30427 Hannover

Göttinger Chaussee 76, 30453 Hannover

Tel. (05 11) 98 98 - 31 66, Fax (05 11) 98 98 - 41 33

E-mail: vertrieb@nls.niedersachsen.de

Internet: www.nls.niedersachsen.de

Erschienen im Oktober 2006

© Niedersächsisches Landesamt für Statistik, Hannover 2006. Für nichtgewerbliche Zwecke sind Vervielfältigung und unentgeltliche Verbreitung, auch auszugsweise, mit Quellenangabe gestattet. Die Verbreitung, auch auszugsweise, über elektronische Systeme/Datenträger bedarf der vorherigen Zustimmung. Alle übrigen Rechte bleiben vorbehalten.

Inhalt

	Seite
Methodische Erläuterungen	5
I. Staatliche und kommunale Schulden 1989 bis 2005 - Niedersachsen im Vergleich zum Bundesgebiet -	8
II. Kreditmarktschulden je Einwohner - Vergleich auf Bundesebene 1989 bis 2005	9
III. Staatliche und kommunale Schulden in den Bundesländern am 31.12.2005	10
IV. Schulden des Landes, der Gemeinden/Gv und der kommunalen Zweckverbände am 31.12.2005 nach Schuldenarten	10
V. Entwicklung der Kreditmarktschulden der kreisfreien Städte, kreisangehörigen Gemeinden/Samtgemeinden und Landkreise von 1989 bis 2005 in Euro je Einwohner	11
VI. Kommunale Schulden am 31.12.2005 und ihre Veränderung im Jahr 2005 nach Gebietskörperschaftsgruppen und Gemeindegrößenklassen	12
VII. Kreditmarktschulden des Landes und der Gemeinden/Gv am 31.12.2005 nach Fälligkeit	12
VIII. Verschuldung der kreisfreien Städte sowie der kreisangehörigen Gemeinden/ Samtgemeinden und Landkreise am 31.12.2005 - vergleichende Übersicht -	13
IX. Zins- und Tilgungsausgaben der Gemeinden/Gv an den Kreditmarkt in Relation zu den bereinigten Gesamteinnahmen für 2005 - kassenmäßige Ergebnisse -	14
X. Verschuldung in Euro je Einwohner der kreisfreien Städte und Landkreise (einschl. Einheitsgemeinden und Samtgemeindebereiche) am 31.12.2005	15

A. Staatliche und kommunale Schulden

1. Schulden des Landes, der Gemeinden/Gv und der Zweckverbände am 31. Dezember 2005 nach Schuldenarten	16
2. Schuldenaufnahme und sonstige Schuldenzugänge des Landes, der Gemeinden/Gv und der Zweckverbände vom 1. Januar bis 31. Dezember 2005 nach Schuldenarten	17
3. Schuldentilgung und sonstige Schuldenabgänge des Landes, der Gemeinden/Gv und der Zweckverbände vom 1. Januar bis 31. Dezember 2005 nach Schuldenarten	18
4. Schuldenaufnahme des Landes, der Gemeinden/Gv und der Zweckverbände vom 1. Januar bis 31. Dezember 2005 nach Schuldenarten und Laufzeiten	19

B. Kommunale Schulden – Ergebnisse auf Landesebene –

5. Schulden der Gemeinden/Gv am 31. Dezember 2005 nach Körperschaftsgruppen und Gemeindegrößenklassen sowie nach Schuldenarten	20
6. Schuldenaufnahme und sonstige Schuldenzugänge der Gemeinden/Gemeinde- verbände vom 1. Januar bis 31. Dezember 2005 nach Körperschaftsgruppen und Gemeindegrößenklassen sowie nach Schuldenarten	22
7. Schuldentilgung und sonstige Schuldenabgänge der Gemeinden/Gemeinde- verbände vom 1. Januar bis 31. Dezember 2005 nach Körperschaftsgruppen und Gemeindegrößenklassen sowie nach Schuldenarten	24
8. Schuldenaufnahme der Gemeinden/Gv vom 1. Januar bis 31. Dezember 2005 nach Körperschaftsgruppen und Gemeindegrößenklassen sowie nach Schuldenarten und Laufzeiten Kreditmarktschulden am 31. Dezember 2005 nach Fälligkeit	26

9.	Schulden am 31. Dezember 2005 und Schuldenbewegung vom 1. Januar bis 31. Dezember 2005 der kommunalen Zweckverbände nach Schuldenarten und Aufgabenbereichen	28
----	--	----

C. Kommunale Schulden – Regional- und Einzelergebnisse –

10. Schulden der Gemeinden und Landkreise

Kreisübersicht (einschl. kreisfreie Städte) und Ergebnisse nach Gemeindegrößenklassen	30
Bezirk Braunschweig	34
Bezirk Hannover	38
Bezirk Lüneburg	42
Bezirk Weser-Ems	46

11. Schulden der Samtgemeinden und Mitgliedsgemeinden von Samtgemeinden

Bezirk Braunschweig	54
Bezirk Hannover	57
Bezirk Lüneburg	62
Bezirk Weser-Ems	70

D. „Schulden der öffentlich bestimmten Fonds, Einrichtungen und wirtschaftlichen Unternehmen“

12.	Öffentliche Schulden am 31. Dezember 2005 nach Art der Schulden sowie nach Körperschaftsgruppen	74
13.	Schulden der ÖFEU am 31. Dezember 2005 nach Art der Schulden sowie nach Rechtsformen	74
14.	Kreditmarktschulden öffentlich bestimmter Fonds, Einrichtungen und wirtschaftlicher Unternehmen (ÖFEU) am 31. Dezember 2005 nach Aufgabenbereichen sowie nach Rechtsformen der ÖFEU.....	75

Hinweis:

Die Ergebnisse aus der Erhebung über den Schuldenstand für das Bundesgebiet erscheinen als Veröffentlichung des Statistischen Bundesamtes unter

*Fachserie 14, Finanzen und Steuern, Reihe 5: Schulden der öffentlichen Haushalte 2005, Bestellnummer: 21 40500-02700 - Verlag: Metzler-Poeschel, Stuttgart, Verlagsauslieferung: Hermann Leins GmbH & Co. KG, Postfach 11 52, 72125 Kusterdingen

Zeichenerklärung

-	=	Nichts vorhanden
x	=	Nachweis ist nicht sinnvoll
Davon	=	M. d. Wort wird die Aufgliederung einer Gesamtmasse in sämtliche Teilmassen eingeleitet
Darunter	=	M. d. Wort wird die Ausgliederung einzelner Teilmassen angekündigt
*	=	Selbständige Gemeinde
**	=	Große selbständige Stadt

Methodische Erläuterungen

1. Rechtsgrundlage

Gesetzliche Grundlage für die jährlich durchzuführende Schuldenstatistik ist das Gesetz über die Statistiken der öffentlichen Finanzen und des Personals im öffentlichen Dienst (Finanz- und Personalstatistikgesetz - FPStatG) vom 08. März 2000 (BGBl. I S. 206), zuletzt geändert durch Artikel 1 des Gesetzes vom 25. Juni 2005 (BGBl. I, S. 1860), in Verbindung mit dem Gesetz über die Statistik für Bundeszwecke (Bundesstatistikgesetz - BStatG) vom 22. Januar 1987 (BGBl. I S. 462, 565), zuletzt geändert durch Artikel 16 des Gesetzes vom 21. August 2002 (BGBl. I S. 3322).

2. Berichtskreis und Erhebungsmerkmale

In Niedersachsen berichten folgende Körperschaften zur Schuldenstatistik:

- Land (einschl. Sondervermögen)
- Gemeinden, Samtgemeinden und Landkreise (einschl. rechtlich unselbständiger Stiftungen und Sondervermögen)
- Zweckverbände und andere juristische Personen zwischenkommunaler Zusammenarbeit, soweit sie anstelle kommunaler Körperschaften kommunale Aufgaben erfüllen
- staatliche und kommunale Krankenhäuser
- kommunale Eigenbetriebe
- öffentlich bestimmte Fonds, Einrichtungen und wirtschaftliche Unternehmen

Nicht berichtspflichtig sind Stiftungen.

Die Erhebung erstreckt sich auf folgende Merkmale:

- Stand der Schulden am 31. Dezember jeden Jahres nach Arten
- Schuldenaufnahmen in der Zeit vom 1. Januar bis 31. Dezember jeden Jahres nach Arten und Laufzeiten
- Schuldentilgungen in der Zeit vom 1. Januar bis 31. Dezember jeden Jahres nach Arten
- sonstige Schuldenzugänge und -abgänge in der Zeit vom 1. Januar bis 31. Dezember jeden Jahres nach Arten
- Fälligkeiten der Kreditmarktschulden
- Kassenverstärkungskredite am 31. Dezember jeden Jahres
- Innere Schulden am 31. Dezember jeden Jahres
- Bürgschaften, Garantien und sonstige Gewährleistungen am 31. Dezember jeden Jahres
- Verpflichtungen aus kreditähnlichen Rechtsgeschäften am 31. Dezember jeden Jahres.

3. Schuldenstand

Im Schuldenstand werden alle Schulden nachgewiesen, für die die Berichtsstelle Schuldner ist, auch wenn sie nicht den Schuldendienst trägt. Im Schuldennachweis der Gemeinden und Gemeindeverbände werden dabei die Schulden der rechtlich unselbständigen Stiftungen und Sondervermögen einbezogen, jedoch nicht die Schulden der Eigenbetriebe und Krankenhäuser. Letztere werden nachrichtlich bzw. in einer gesonderten Teilmasse ausgewiesen.

Im Schuldenstand werden nicht nachgewiesen:

- Gelder, die von Dritten hinterlegt sind (z. B. Kautioren)
- Kassenreste, Steuerablieferungsrückstände, Verbindlichkeiten aus Lieferungen und ähnlichen Verpflichtungen
- Gelder, die an Dritte weitergeleitet werden, soweit die Berichtsstelle keine Verpflichtung zur Leistung von Zins- und Tilgungszahlungen übernommen hat
- im Eigenbestand der Emittenten befindliche Wertpapiere.

Die Aufgliederung der Schulden nach Schuldenarten erfolgt nach dem Gläubigerprinzip; maßgebend ist der in der Schuldurkunde bezeichnete Gläubiger. Bei allen Schulden, für die Wertpapiere ausgegeben wurden (Anleihen, Schatzanweisungen u.Ä.), entfällt die Aufteilung nach Gläubigern.

Abweichend von diesem Zuordnungsgrundsatz werden die aus öffentlichen Mitteln stammenden Darlehen nach ihrer Herkunft zugeordnet, auch wenn Kreditinstitute die Auszahlung durchgeführt haben.

4. Schuldenbewegung

Als Schuldenaufnahme werden die im Berichtszeitraum vereinnahmten Kredite mit dem Nennwert ohne Abzug eines Disagios nachgewiesen. Eine Untergliederung erfolgt nach Schuldenarten und den vertraglich festgelegten Laufzeiten.

Die Schuldentilgungen umfassen analog dazu alle in der Zeit vom 1. Januar bis 31. Dezember des Berichtsjahres zurückgezählten Beträge.

Bei sonstigen Zugängen bzw. sonstigen Abgängen werden der Berichtskörperschaft keine Haushaltsmittel zugeführt bzw. entzogen. Es handelt sich beispielsweise um ei-

ne Änderung der Schuldenbelastung durch Eingliederung bzw. Ausgliederung von selbständigen Sonderrechnungen, Schuldenübernahmen von aufgelösten Zweckverbänden, Übernahme von hypothekarisch belastetem Grundbesitz, Schuldenübertragungen.

Bei Forderungsabtretungen wird die zugrunde liegende Verpflichtung über sonstige Zu- und Abgänge vom bisherigen auf den neuen Gläubiger umgesetzt, sofern die Berichtsstelle Zins- und Tilgungszahlen an den neuen Gläubiger leistet.

5. Weitere Erläuterungen

Einwohnerzahlen

Für die Berechnung der Ergebnisse in Euro je Einwohner sowie für die Zuordnung der Gemeinden zu den Gemeindegrößenklassen wurden die fortgeschriebenen Einwohnerzahlen vom 30. Juni 2005 nach dem Gebietsstand vom 31. Dezember 2005 verwendet.

Vergleichbarkeit mit früheren Ergebnissen

Das Erhebungsprogramm der Schuldenstatistik wurde mit dem Berichtsjahr 1974 umgestellt. Es entfiel die Gliederung nach Neu- und Altschulden sowie die Aufteilung der Neuschulden nach Verwendungszwecken. Die Schulden der *Eigenbetriebe* zählen seit 1974 nicht mehr zu den Schulden der Gemeinden.

Mit der Umstellung des Rechnungswesens auf die kaufmännische doppelte Buchführung werden seit dem Berichtsjahr 1978 auch die Schulden der kommunalen *Krankenhäuser* nicht mehr im Schuldenstand der Trägerhaushalte nachgewiesen.

Eine weitere Änderung hat sich ab Berichtsjahr 1990 ergeben, die hauptsächlich die Darstellung des Schuldenstandes betrifft. Die bisher übliche Untergliederung der Kreditmarktschulden in *Schulden am Kreditmarkt im engeren Sinne* und *Schulden am Kreditmarkt im weiteren Sinne* entfällt. Diese beiden Schuldenkategorien unterschieden sich durch den Nachweis von Ausgleichsforderungen, Fremdwährungsschulden sowie Verpflichtungen aus kreditähnlichen Rechtsgeschäften. Ausgleichsforderungen werden nun als eigene Schuldenkategorie von den Kreditmarktschulden getrennt ausgewiesen. Fremdwährungsschulden wurden in der Vergangenheit nicht den Schulden am Kreditmarkt im engeren Sinne zugeordnet,

da es sich in der Regel um Vorkriegsauslandsschulden handelte. Da diese Schuldenart in Niedersachsen vollständig getilgt ist, entfällt die Notwendigkeit eines gesonderten Ausweises.

Neuaufnahmen von Fremdwährungsschulden werden daher zukünftig den Kreditmarktschulden zugeordnet, da sie wie diese der Finanzierung von Haushaltsdefiziten dienen. Verpflichtungen aus kreditähnlichen Rechtsgeschäften werden ab Berichtsjahr 1990 nicht mehr im Schuldenstand nachgewiesen, sondern nur noch nachrichtlich genannt.

Außerdem wird seit 1990 auf die Begriffe „*fundierte*“ und „*schwebende*“ Schulden verzichtet. Stattdessen werden die Begriffe „Schulden insgesamt“ und „Kassenverstärkungskredite“ verwendet. Dies ist jedoch eine rein terminologische Änderung, der keine inhaltliche Bedeutung zukommt.

Kommunaler Vergleich

Wegen der Verteilung der kommunalen Aufgaben

- auf Mitgliedsgemeinden, Samtgemeinden, Einheitsgemeinden („normale“ und große selbständige Städte), Landkreise und kreisfreie Städte einerseits
- sowie auf aus den kommunalen Haushalten ausgegliederte Organisationsformen wie Zweckverbände, Eigenbetriebe und Einheiten anderer Rechtsformen andererseits

Ist der Vergleich zwischen dem Schuldenstand einzelner Kommunen nicht immer besonders aussagekräftig. Innerhalb des kommunalen Bereichs sollte man z.B. nicht die Schuldenstände von Mitgliedsgemeinden und Einheitsgemeinden oder aber Einheitsgemeinden mit kreisfreien Städten vergleichen.

Diese Veröffentlichung trägt dieser Problematik dadurch Rechnung, dass – auf Landesebene – Angaben für die folgenden Gesamtheiten bereitgestellt werden: kreisfreie Städte, getrennt nach 3 Größenklassen, kreisangehörige Gemeinden, getrennt nach 6 Größenklassen, Samtgemeinden und Landkreise. Damit stehen Durchschnittsangaben für Typen in etwa vergleichbarer Aufgabenerfüllung und damit vergleichbarem Schuldenstand zur Verfügung. Aufgabenerfüllung in aus den Haushalten ausgegliederter Form (vgl. oben) kann damit aber nicht berücksichtigt werden.

Begriffe aus der Schuldenstatistik

1. Schulden insgesamt

1.1 Kreditmarktschulden

= Schulden, die zum Zwecke der Haushaltsfinanzierung bei Kreditinstituten oder sonstigen inländischen und ausländischen Stellen aufgenommen wurden. Dazu gehören neben Wertpapiersschulden, Schulden bei Banken, Sparkassen, Versicherungen, Bundesbahn, Bundespost und sonstigen inländischen und ausländischen Stellen auch Schulden bei Sozialversicherungen sowie Fremdwährungsschulden.

1.2 Ausgleichsforderungen

= Schuldbuchforderungen der Deutschen Bundesbank, der Kredit- und Versicherungsunternehmen sowie anderer Stellen gegenüber Bund und Ländern. Ausgleichsforderungen wurden 1948 zum Ausgleich von durch die Währungsreform entstandenen Unterbilanzen eingeführt und sind langfristig zu tilgen.

1.3 Schulden bei öffentlichen Haushalten

2. Kassenverstärkungskredite

= kurzfristige Verbindlichkeiten zur Überbrückung vorübergehender Kassenanspannungen z.B. Kassenkredite gem. § 94 Nds. Gemeindeordnung oder Geldmarkttitle des Landes, sofern diese als Kassenverstärkungsmittel eingesetzt werden. Die zur Zwischenfinanzierung von Ausgaben des Vermögenshaushaltes aufgenommenen kurzfristigen Kredite werden den Kreditmarktschulden zugeordnet.

3. Innere Schulden

= vorübergehende Inanspruchnahme von Mitteln der Sonderrücklagen und Sondervermögen ohne Sonderrechnung. Darlehen kommunaler Eigenbetriebe an die Gemeinde zählen zur „äußeren“ Verschuldung.

4. Verpflichtungen aus kreditähnlichen Rechtsgeschäften

= Verpflichtungen aus kreditähnlichen Rechtsgeschäften, die wirtschaftlich einer Kreditaufnahme gleichkommen. Als solche werden erfasst:

4.1 Hypotheken-, Grund- und Rentenschulden

Hier werden nur Verbindlichkeiten aufgeführt, die beim Erwerb bereits belasteter Grundstücke übernommen wurden. Darlehensaufnahmen gegen hypothekarische Sicherung werden bei der entsprechenden Schuldenart nachgewiesen.

4.2 Restkaufgelder

= der noch nicht gezahlte (Teil-) Betrag einer Kaufsumme.

5. Bürgschaften

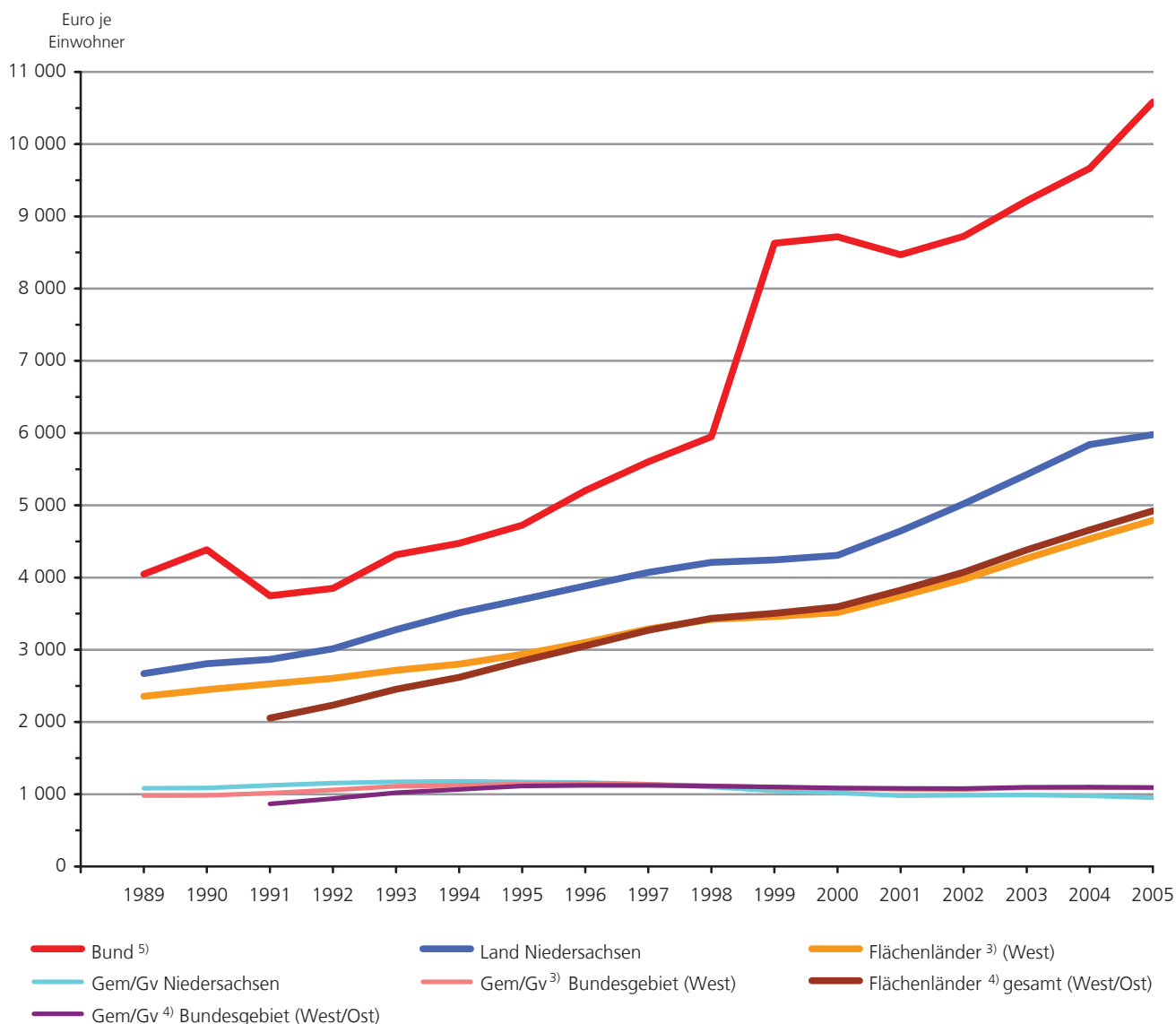
Alle Bürgschaften im Sinne des § 765 BGB, einschl. der Nachbürgschaften. Nachgewiesen werden die übernommenen Haftungssummen, jedoch nicht die gesamten Kreditsummen und nicht die durch Haushaltssatzung festgesetzten Ermächtigungssummen. Aufgrund von Bürgschaften bereits geleistete Zahlungen (Schadensfälle) sind abgesetzt. Bürgschaften, die kraft Gesetzes übernommen werden müssen (z.B. Haftung der Gemeinden/Gv für Sparkassen als Gewährsträger) werden nicht erfasst.

I. Staatliche und kommunale Schulden 1989 bis 2005 - Niedersachsen im Vergleich zum Bundesgebiet ¹⁾ -

Stichtag 31.12.	Land, Gemeinden/Gemeindeverbände zusammen				Davon							
					Land ²⁾				Gemeinden/Gemeindeverbände			
	Mio. €	Euro je Einwohner	Veränderung gegenüber Vorjahr		Mio. €	Euro je Einwohner	Veränderung gegenüber Vorjahr		Mio. €	Euro je Einwohner	Veränderung gegenüber Vorjahr	
			Mio. €	%			Mio. €	%			Mio. €	%
1. Schulden insgesamt												
a) Niedersachsen												
1989	29 209,5	4 049	390,1	+1,4	20 727,5	2 873	356,8	+1,8	8 482,0	1 176	33,2	+0,4
1989 ⁴⁾	29 204,7	4 048	385,3	+1,3	20 726,8	2 873	356,2	+1,7	8 477,9	1 175	29,1	+0,3
1990	30 701,5	4 183	1 496,8	+5,1	22 074,9	3 007	1 348,1	+6,5	8 626,6	1 175	148,7	+1,8
1991	31 703,9	4 271	1 002,3	+3,3	22 755,9	3 065	681,0	+3,1	8 948,0	1 205	321,3	+3,7
1992	33 416,9	4 443	1 713,0	+5,4	24 145,4	3 210	1 389,5	+6,1	9 271,5	1 233	323,5	+3,6
1993	35 941,6	4 720	2 524,7	+7,6	26 458,6	3 475	2 313,2	+9,6	9 482,9	1 246	211,4	+2,3
1994	38 035,4	4 952	2 093,8	+5,8	28 460,9	3 706	2 002,3	+7,6	9 574,5	1 247	91,6	+0,9
1995	39 663,0	5 121	1 627,5	+4,3	30 106,3	3 887	1 645,4	+5,8	9 556,6	1 234	- 17,9	-0,2
1996	41 293,7	5 297	1 630,8	+4,1	31 756,7	4 074	1 650,4	+5,5	9 537,0	1 224	- 19,6	-0,2
1997	42 708,4	5 453	1 414,7	+3,4	33 337,3	4 257	1 580,6	+5,0	9 371,1	1 196	- 165,9	-1,7
1998	43 520,4	5 543	812,0	+1,9	34 457,7	4 388	1 120,4	+3,4	9 062,8	1 154	- 308,4	-3,3
1999	43 485,8	5 520	- 34,6	-0,1	34 806,7	4 418	349,0	+1,0	8 679,1	1 102	- 383,7	-4,2
2000	43 847,4	5 542	361,5	+0,8	35 361,0	4 469	554,3	+1,6	8 486,3	1 073	- 192,8	-2,2
2001	46 308,0	5 833	2 460,6	+5,6	38 138,8	4 804	2 777,8	+7,9	8 169,2	1 029	- 317,1	-3,7
2002	49 426,8	6 202	3 118,8	+6,7	41 223,9	5 172	3 085,1	+8,1	8 202,8	1 029	33,7	+0,4
2003	52 743,1	6 602	3 316,3	+6,7	44 495,9	5 570	3 272,0	+7,9	8 247,1	1 032	44,3	+0,5
2004	55 984,3	6 997	3 241,2	+6,1	47 814,8	5 976	3 318,9	+7,5	8 169,5	1 021	- 77,7	-0,9
2005	56 877,8	7 104	893,5	+1,6	48 896,3	6 108	1 081,5	+2,3	7 981,5	997	- 188,0	-2,3
b) Bundesgebiet (ohne Stadtstaaten)												
1989	209 443,7	3 634	4 189,7	+2,0	147 840,9	2 565	2 919,3	+2,0	61 602,8	1 069	1 270,4	+2,1
1990	219 113,1	3 728	9 669,3	+4,6	156 026,1	2 655	8 185,2	+5,5	63 087,0	1 074	1 484,2	+2,4
1991	228 341,7	3 836	9 228,7	+4,2	162 802,5	2 735	6 776,4	+4,3	65 539,2	1 101	2 452,3	+3,9
1992	238 518,4	3 954	10 176,7	+4,5	169 553,4	2 811	6 750,9	+4,2	68 964,9	1 143	3 425,7	+5,2
1992 ⁵⁾	254 955,5	3 410	26 613,8	+11,7	179 431,6	2 400	16 629,1	+10,2	75 523,9	1 010	9 984,7	+15,2
1993	279 012,8	3 704	24 057,3	+9,4	197 346,3	2 620	17 914,7	+10,0	81 666,5	1 084	6 142,6	+8,1
1994	295 360,0	3 909	16 347,2	+5,9	210 286,2	2 783	12 939,9	+6,6	85 073,9	1 126	3 407,4	+4,2
1995	313 947,9	4 178	18 587,9	+6,3	225 875,8	3 006	15 589,6	+7,4	88 072,2	1 172	2 998,3	+3,5
1996	333 959,8	4 393	20 011,8	+6,4	244 118,6	3 211	18 242,8	+8,1	89 841,1	1 182	1 769,0	+2,0
1997	351 280,2	4 608	17 320,4	+5,2	261 167,9	3 426	17 049,3	+7,0	90 112,3	1 182	271,1	+0,3
1998	362 934,5	4 761	11 654,3	+3,3	273 559,7	3 588	12 391,8	+4,7	89 374,8	1 172	- 737,4	-0,8
1999	367 498,3	4 815	4 563,8	+1,3	279 161,2	3 657	5 601,5	+2,0	88 337,1	1 158	- 1 037,7	-1,2
2000	373 204,7	4 883	5 706,4	+1,6	285 745,2	3 739	6 584,0	+2,4	87 459,5	1 144	- 877,6	-1,0
2001	390 949,8	5 106	17 745,1	+4,8	303 851,8	3 968	18 106,6	+6,3	87 098,0	1 138	- 361,5	-0,4
2002	410 156,8	5 348	19 207,1	+4,9	323 015,3	4 211	19 163,5	+6,3	87 141,5	1 136	43,6	+0,1
2003	435 299,4	5 673	25 142,6	+6,1	346 539,3	4 516	23 524,1	+7,3	88 760,0	1 157	1 618,5	+1,9
2004	456 148,9	5 946	20 849,5	+4,8	367 178,9	4 786	20 639,5	+6,0	88 970,0	1 160	210,0	+0,2
2005	475 414,1	6 200	19 265,2	+4,2	386 782,4	5 044	19 603,5	+5,3	88 631,7	1 156	- 338,3	-0,4
2. Kreditmarktschulden ³⁾												
a) Niedersachsen												
1989	27 077,5	3 753	471,9	+1,8	19 267,3	2 671	342,4	+1,8	7 810,2	1 083	129,5	+1,7
1989 ⁴⁾	27 072,7	3 753	467,1	+1,8	19 266,7	2 671	341,7	+1,8	7 806,1	1 082	125,4	+1,6
1990	28 593,1	3 896	1 520,3	+5,6	20 610,1	2 808	1 343,4	+7,0	7 983,0	1 088	176,9	+2,3
1991	29 619,7	3 990	1 026,6	+3,6	21 282,3	2 867	672,2	+3,3	8 337,4	1 123	354,5	+4,4
1992	31 350,7	4 169	1 731,0	+5,8	22 661,8	3 013	1 379,6	+6,5	8 688,9	1 155	351,5	+4,2
1993	33 900,1	4 452	2 549,4	+8,1	24 969,5	3 279	2 307,6	+10,2	8 930,7	1 173	241,8	+2,8
1994	36 021,6	4 690	2 121,5	+6,2	26 973,0	3 512	2 003,5	+8,0	9 048,6	1 178	118,0	+1,3
1995	37 684,6	4 866	1 663,0	+4,6	28 625,9	3 696	1 652,9	+6,1	9 058,8	1 170	10,1	+0,1
1996	39 347,7	5 047	1 663,2	+4,4	30 283,5	3 885	1 657,6	+5,8	9 064,3	1 163	5,5	+0,1
1997	40 805,7	5 210	1 458,0	+3,7	31 887,8	4 071	1 604,3	+5,3	8 918,0	1 139	- 146,3	-1,6
1998	41 670,0	5 307	864,3	+2,1	33 046,9	4 209	1 159,1	+3,6	8 623,1	1 098	- 294,9	-3,3
1999	41 687,8	5 291	17,8	+0,0	33 437,2	4 244	390,3	+1,2	8 250,6	1 047	- 372,5	-4,3
2000	42 137,4	5 326	449,6	+1,1	34 076,3	4 307	639,1	+1,9	8 061,1	1 019	- 189,5	-2,3
2001	44 662,6	5 626	2 525,2	+6,0	36 879,6	4 645	2 803,3	+8,2	7 783,0	980	- 278,1	-3,5
2002	47 856,6	6 005	3 194,0	+7,2	40 010,1	5 020	3 130,5	+8,5	7 846,5	985	63,5	+0,8
2003	51 243,6	6 414	3 386,9	+7,1	43 339,0	5 425	3 328,9	+8,3	7 904,6	989	58,0	+0,7
2004	54 561,2	6 819	3 317,6	+6,5	46 735,0	5 841	3 396,0	+7,8	7 826,2	978	- 78,4	-1,0
2005	55 469,0	6 928	907,8	+1,7	47 854,8	5 977	1 119,8	+2,4	7 614,1	951	- 212,0	-2,7
b) Bundesgebiet (ohne Stadtstaaten)												
1989	192 367,4	3 338	3 853,6	+2,0	135 814,8	2 357	2 705,0	+2,0	56 552,7	981	1 148,6	+2,1
1990	201 692,2	3 432	9 324,8	+4,9	143 839,9	2 448	8 025,1	+5,9	57 852,4	984	1 299,7	+2,3
1991	210 897,3	3 543	9 205,1	+4,6	150 472,3	2 527	6 632,4	+4,6	60 425,0	1 015	2 572,7	+4,4
1992	221 034,8	3 664	10 137,4	+4,8	157 120,4	2 605	6 648,1	+4,4	63 914,4	1 059	3 489,4	+5,8
1992 ⁵⁾	237 171,0	3 173	26 273,7	+12,5	166 998,5	2 234	16 526,2	+11,0	70 172,5	939	9 747,4	+16,1
1993	261 814,9	3 476	24 643,9	+10,4	184 812,3	2 454	17 813,8	+10,7	77 002,6	1 022	6 830,1	+9,7
1994	278 484,8	3 686	16 670,0	+6,4	197 842,9	2 618	13 030,6	+7,1	80 642,0	1 067	3 639,4	+4,7
1995	297 553,4	3 960	19 068,5	+6,8	213 813,1	2 845	15 970,2	+8,1	83 740,3	1 115	3 098,3	+3,8
1996	317 533,7	4 177	19 980,3	+6,7	232 137,5	3 053	18 324,4	+8,6	85 396,2	1 123	1 655,9	+2,0
1997	334 927,1	4 394	17 393,4	+5,5	249 329,0	3 271	17 191,5	+7,4	85 598,1	1 123	201,9	+0,2
1998	346 747,1	4 548	11 820,0	+3,5	261 920,5	3 436	12 591,5	+5,1	84 826,5	1 113	- 771,5	-0,9
1999	351 455,9	4 605	4 708,8	+1,4	267 519,4	3 505	5 598,9	+2,1	83 936,4	1 100	- 890,1	-1,0
2000	357 577,4	4 679	6 121,6	+1,7	274 585,9	3 593	7 066,5	+2,6	82 991,5	1 086	- 944,9	-1,1
2001	375 485,2	4 904	17 907,8	+5,0	292 816,1	3 824	18 230,2	+6,6	82 669,1	1 080	- 322,4	-0,4
2002	395 021,0	5 150	19 535,8	+5,2	312 359,1	4 073	19 543,1	+6,7	82 661,9	1 078	- 7,2	-0,0
2003	420 332,5	5 478	25 311,5	+6,4	336 264,2	4 382	23 905,0	+7,7	84 068,4	1 096	1 406,5	+1,7
2004	441 674,0	5 758	21 341,4	+5,1	357 416,8	4 659	21 152,6	+6,3	84 257,1	1 098	188,8	+0,2
2005	461 190,9	6 015	19 517,0	+4,4	377 386,9	4 922	19 970,0	+5,6	83 804,1	1 093	- 453,1	-0,5

1) Bis 1992 Gebietsstand vor dem 03.10.1990. - 2) Bis 1994 einschl. Ausgleichsforderungen. Ohne Schulden der Nds. Gesellschaft für öffentl. Finanzierungen mbH. - 3) Ab 1990 ohne Verpflichtungen aus kreditähnlichen Rechtsgeschäften. - 4) Zum Vergleich ohne Verpflichtungen aus kreditähnlichen Rechtsgeschäften. - 5) Einschließlich neuer Länder.

II. Kreditmarktschulden ¹⁾ je Einwohner - Vergleich auf Bundesebene 1989 bis 2005 ²⁾



1) Schulden am Kreditmarkt einschließlich Ausgleichsforderungen; bei den Kommunen: Ohne Schulden der Eigenbetriebe, ohne Schulden der kaufmännisch buchenden Krankenhäuser. - 2) Jeweils am 31.12. - 3) Gebietsstand vor dem 03.10.1990. - 4) Gebietsstand nach dem 03.10.1990. - 5) Bund einschließlich Sondervermögen; ab 1991 Deutschland; ab 1999 einschl. Schulden des Bundeseisenbahnvermögens, des Ausgleichsfonds „Steinkohle“ und des Erblastentilgungsfonds.

III. Staatliche und kommunale Schulden in den Bundesländern ¹⁾ am 31.12.2005

Land	Schulden insgesamt						Darunter: Kreditmarktschulden					
	Land und Gemeinden/Gv zusammen ²⁾		davon				Land und Gemeinden/Gv zusammen ²⁾		davon			
			Land		Gemeinden/Gv				Land		Gemeinden/Gv	
	Euro je Einw.	Ver- änderung gegen- über 2004 in %	Euro je Einw.	Ver- änderung gegen- über 2004 in %	Euro je Einw.	Ver- änderung gegen- über 2004 in %	Euro je Einw.	Ver- änderung gegen- über 2004 in %	Euro je Einw.	Ver- änderung gegen- über 2004 in %	Euro je Einw.	Ver- änderung gegen- über 2004 in %
Niedersachsen ³⁾	7 104	+1,6	6 108	+2,3	997	-2,3	6 928	+1,7	5 977	+2,4	951	-2,7
Baden-Württemberg	4 511	+4,2	3 826	+5,0	685	+0,3	4 289	+4,6	3 685	+5,3	604	+0,3
Bayern	3 248	+4,4	1 999	+7,7	1 250	-0,4	3 030	+4,5	1 853	+8,6	1 177	-1,4
Brandenburg	7 270	+2,1	6 607	+3,2	663	-7,6	7 261	+2,2	6 607	+3,2	653	-7,5
Hessen	6 614	+4,3	5 088	+5,3	1 527	+1,3	6 270	+4,7	4 962	+5,6	1 308	+1,2
Mecklenburg-Vorpommern	7 653	+3,5	6 290	+4,8	1 363	-2,4	7 452	+3,6	6 290	+4,8	1 161	-2,7
Nordrhein-Westfalen	7 584	+5,0	6 214	+6,0	1 371	+0,7	7 376	+5,3	6 032	+6,3	1 344	+0,9
Rheinland-Pfalz	7 356	+5,0	6 183	+5,8	1 174	+1,3	7 230	+5,2	6 069	+6,0	1 161	+1,5
Saarland	8 614	+8,7	7 758	+9,8	856	-0,2	8 543	+8,8	7 698	+9,9	845	-0,2
Sachsen ⁴⁾	4 002	+0,6	2 828	+2,3	1 174	-3,2	3 992	+0,6	2 822	+2,2	1 170	-3,2
Sachsen-Anhalt	9 081	+5,5	7 748	+6,9	1 334	-2,0	9 072	+5,5	7 748	+6,9	1 325	-2,0
Schleswig-Holstein	8 540	+5,8	7 545	+6,5	995	+1,0	8 248	+6,4	7 394	+6,8	853	+3,4
Thüringen ⁴⁾	7 622	+5,4	6 418	+7,1	1 204	-2,6	7 616	+5,4	6 418	+7,1	1 197	-2,6
Länder ohne Stadtstaaten	6 200	+4,2	5 044	+5,3	1 156	-0,4	6 015	+4,4	4 922	+5,6	1 093	-0,5
Berlin	17 273	+6,3	17 273	+6,3	-	-	16 919	+6,5	16 919	+6,5	-	-
Bremen	18 776	+9,0	18 776	+9,0	-	-	18 564	+9,2	18 564	+9,2	-	-
Hamburg	12 347	+3,8	12 347	+3,8	-	-	12 173	+3,9	12 173	+3,9	-	-
Stadtstaaten	15 967	+6,1	15 967	+6,1	-	-	15 683	+6,2	15 683	+6,2	-	-
Insgesamt	6 886	+4,5	5 812	+5,5	1 156	-0,4	6 694	+4,7	5 678	+5,7	1 093	-0,5

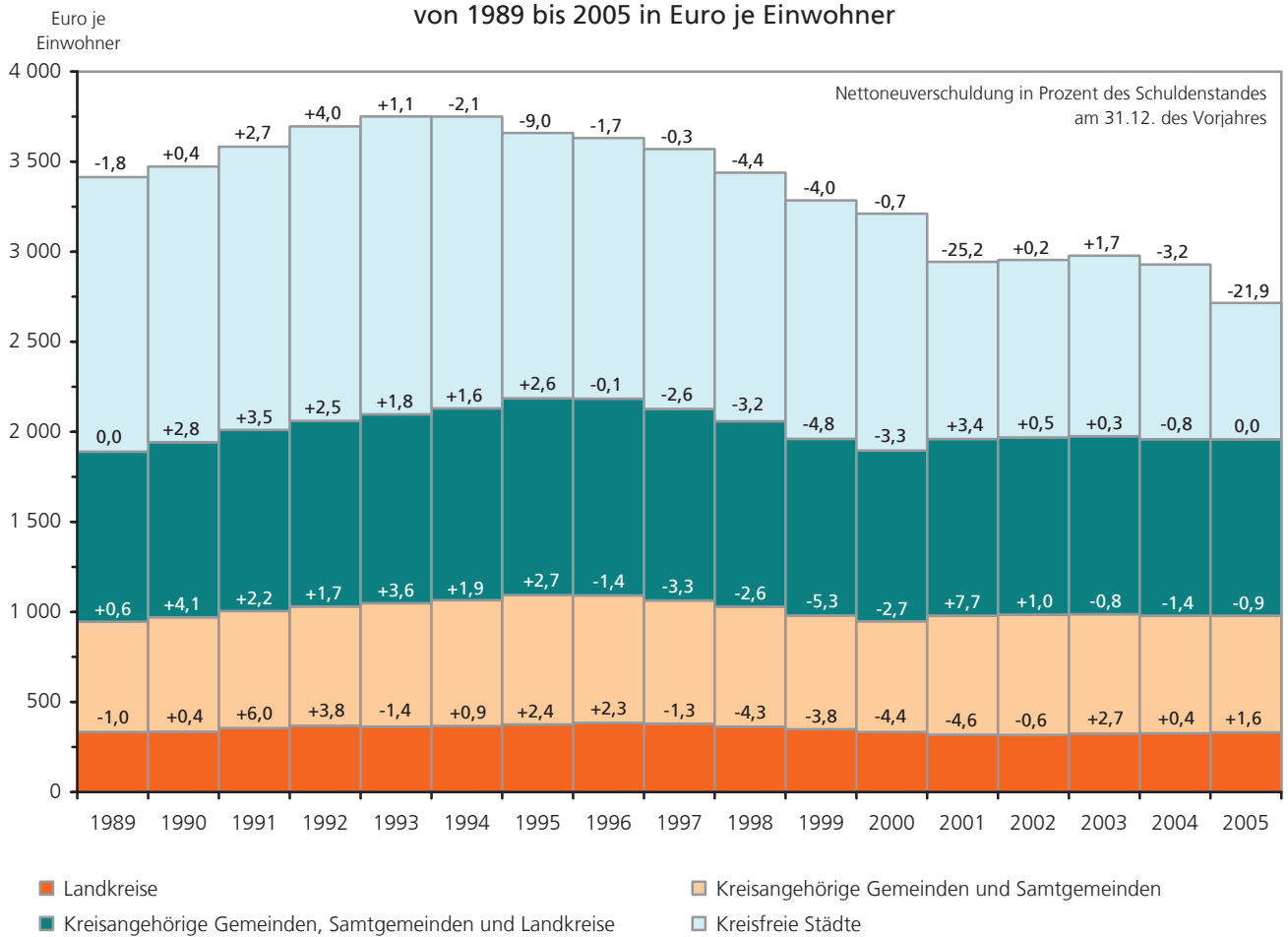
1) Gebietsstand 31.12.2005. - 2) Ohne Schulden der Krankenhäuser. - 3) Einschließlich Altschulden.

IV. Schulden des Landes, der Gemeinden/Gv und der kommunalen Zweckverbände am 31.12.2005 nach Schuldenarten

Art der Schulden	Land, Gemeinden, Samtgemeinden und Landkreise zusammen			Davon						Kommunale Zweck- verbände ³⁾
				Land ¹⁾			Gemeinden/Samtgemeinden und Landkreise			
	Veränderung gegenüber 2004 ²⁾		1 000 €	Veränderung gegenüber 2004		1 000 €	Veränderung gegenüber 2004 ²⁾		1 000 €	
	1 000 €	%		1 000 €	%		1 000 €	%		
Kreditmarktschulden	55 468 931	903 671	+1,7	47 854 823	1 119 807	+2,4	7 614 108	-216 136	-2,8	123 225
Wertpapiersschulden										
Anleihen	1 902 565	-1 651 033	-46,5	1 825 871	-1 651 033	-47,5	76 694	-	-	-
Kassenobligationen	-	-	-	-	-	-	-	-	-	-
Unverzinsliche Wertpapiere	-	-	-	-	-	-	-	-	-	-
Landesschatzanweisungen	16 137 205	2 850 000	+21,4	16 137 205	2 850 000	+21,4	-	-	-	-
Schulden bei										
Banken und Sparkassen	31 881 964	-196 145	-0,6	24 694 029	21 910	+0,1	7 187 935	-218 055	-2,9	113 821
Bausparkassen	38 762	-4 210	-9,8	-	-	-	38 762	-4 210	-9,8	-
Versicherungsunternehmen	3 402 072	23 423	+0,7	3 391 964	24 835	+0,7	10 108	-1 412	-12,3	18
Sozialversicherungen	54 786	-1 146	-2,0	52 624	-566	-1,1	2 162	-580	-21,2	-
sonstigen inländischen Stellen	296 956	8 186	+2,8	-	-	-	296 956	8 186	+2,8	9 386
ausländischen Stellen										
Euro -Schulden	1 754 621	-125 404	-6,7	1 753 130	-125 339	-6,7	1 491	-65	-4,2	-
Fremdwährungsschulden	-	-	-	-	-	-	-	-	-	-
Schulden bei öffentlichen Haushalten	1 408 816	-11 045	-0,8	1 041 464	-38 325	-3,5	367 352	27 280	+8,0	3 694
beim Bund und LAF	1 045 429	-38 880	-3,6	1 041 464	-38 325	-3,5	3 965	-555	-12,3	108
bei Sondervermögen des Bundes	2 619	-220	-7,7	-	-	-	2 619	-220	-7,7	1 033
bei Ländern	39 269	-6 335	-13,9	-	-	-	39 269	-6 335	-13,9	2 006
bei Gemeinden/Gv	257 499	-3 700	-1,4	-	-	-	257 499	-3 700	-1,4	-
bei Zweckverbänden	1 729	-939	-35,2	-	-	-	1 729	-939	-35,2	547
bei Eigenbetrieben	62 271	39 029	x	-	-	-	62 271	39 029	x	-
Schulden insgesamt	56 877 747	892 626	+1,6	48 896 287	1 081 482	+2,3	7 981 460	-188 856	-2,3	126 919

1) Einschl. Berichtigungen. - 2) Und andere juristische Personen zwischengemeindlicher Zusammenarbeit, soweit sie anstelle kommunaler Körperschaften kommunale Aufgaben erfüllen (ohne kaufmännisch buchende Verbände, die ausschließlich Aufgaben von Wirtschaftsunternehmen wahrnehmen), ohne die in Zweckverbandsform geführten Krankenhäuser.

V. Entwicklung der Kreditmarktschulden der kreisfreien Städte, kreisangehörigen Gemeinden/Samtgemeinden und Landkreise von 1989 bis 2005 in Euro je Einwohner



VI. Kommunale Schulden am 31.12.2005 und ihre Veränderung im Jahr 2005 nach Gebietskörperschaftsgruppen und Gemeindegrößenklassen

Gebietskörperschaftsgruppe Gemeindegrößenklasse ¹⁾ Gemeinden mit ... bis unter ... Einwohnern	Schulden insgesamt am 31.12.2005		Schuldenaufnahme u. sonstige Zugänge		Schuldentilgung u. sonstige Abgänge		Veränderung des Schulden- standes gegen- über 2004		Kreditmarktschulden				
			in der Zeit vom 1.1.2005 bis 31.12.2005						Stand am 31.12.2005		Veränderung gegenüber 2004		
			zu- sammen	darunter Schulden- aufnahme	zu- sammen	darunter Schulden- tilgung							1 000 €
1 000 €	Euro je Einwohner						%	1 000 €	Euro je Einwohner	%			
Kreisfreie Städte													
200 000 und mehr	216 427	880,16	171,94	153,89	216,77	216,77	-44,84	-4,8	164 682	669,72	-189,70	-22,1	
100 000 - 200 000	468 104	847,13	286,49	283,75	587,67	310,27	-301,17	-26,2	466 524	844,27	-300,87	-26,3	
weniger als 100 000	134 821	637,36	54,75	54,75	74,25	74,25	-19,50	-3,0	133 644	631,80	-19,08	-2,9	
Zusammen	819 352	811,24	210,07	204,18	389,84	238,08	-179,77	-18,1	764 850	757,28	-214,79	-22,1	
Kreisangehörige Gemeinden													
200 000 und mehr	696 737	1 350,86	342,76	282,69	348,50	287,58	-5,73	-0,4	695 645	1 348,75	-4,54	-0,3	
100 000 - 200 000	174 642	777,46	123,89	81,92	110,24	100,45	13,65	+1,8	174 545	777,03	13,76	+1,8	
50 000 - 100 000	532 289	1 010,88	79,64	79,62	91,38	91,38	-11,74	-1,1	518 763	985,19	-6,82	-0,7	
20 000 - 50 000	1 308 138	614,15	63,23	57,01	73,47	63,93	-10,24	-1,6	1 239 077	581,73	-10,40	-1,8	
10 000 - 20 000	835 681	543,81	56,49	54,17	62,86	56,91	-6,37	-1,2	789 738	513,92	-5,16	-1,0	
5 000 - 10 000	406 034	448,28	38,42	38,17	43,65	43,44	-5,23	-1,2	378 702	418,11	-4,38	-1,0	
3 000 - 5 000	74 789	211,72	14,14	14,14	18,44	18,44	-4,30	-2,0	71 595	202,68	-3,48	-1,7	
weniger als 3 000	128 244	159,66	19,19	19,19	16,39	16,02	2,81	+1,8	125 724	156,52	3,08	+2,0	
Zusammen	4 156 554	594,14	74,79	66,58	80,75	71,66	-5,96	-1,0	3 993 789	570,87	-5,09	-0,9	
Samtgemeinden	586 781	381,79	35,44	35,20	39,34	38,47	-3,91	-1,0	537 157	349,50	-2,01	-0,6	
Kreisangehörige Gemeinden und Samtgemeinden zusammen	4 743 335	678,01	82,58	74,31	89,39	80,11	-6,81	-1,0	4 530 946	647,65	-5,53	-0,8	
Landkreise	2 418 773	345,74	35,47	34,63	29,70	29,70	5,77	+1,7	2 318 312	331,38	5,65	+1,7	
Kreisangehörige Gemeinden, Samtgemeinden und Landkreise	7 162 108	1 023,75	118,05	108,95	119,09	109,81	-1,04	-0,1	6 849 258	979,04	0,11	+0,0	
Gemeinden, Samtgemeinden und Landkreise insgesamt	7 981 460	996,94	129,66	120,96	153,25	125,99	-23,59	-2,3	7 614 108	951,06	-27,00	-2,8	
<i>Nachrichtlich :</i>													
Mitgliedsgemeinden von Samtgemeinden													
5 000 und mehr	101 587	240,37	20,85	20,43	26,10	26,10	-5,26	-2,1	98 554	233,19	-4,52	-1,9	
3 000 - 5 000	60 881	189,70	13,55	13,55	14,61	14,60	-1,06	-0,6	58 473	182,19	-0,41	-0,2	
weniger als 3 000	116 133	146,38	18,01	18,01	14,83	14,80	3,19	+2,2	113 855	143,51	3,44	+2,5	
Zusammen	278 601	181,27	17,86	17,75	17,88	17,87	-0,02	-0,0	270 882	176,25	0,44	+0,3	
Übrige kreisang. Gemeinden													
20 000 und mehr	2 711 806	798,30	112,23	96,43	120,43	104,56	-8,21	-1,0	2 628 030	773,64	-7,36	-0,9	
10 000 - 20 000	822 489	571,72	58,59	56,11	65,97	59,61	-7,38	-1,3	776 724	539,90	-6,10	-1,1	
5 000 - 10 000	317 639	546,53	49,05	48,96	51,94	51,61	-2,89	-0,5	293 162	504,41	-2,07	-0,4	
weniger als 5 000	26 019	616,40	42,00	42,00	76,43	69,86	-34,42	-5,3	24 991	592,05	-31,93	-5,1	
Zusammen	3 877 953	710,38	90,82	80,33	98,45	86,81	-7,63	-1,1	3 722 907	681,98	-6,65	-1,0	

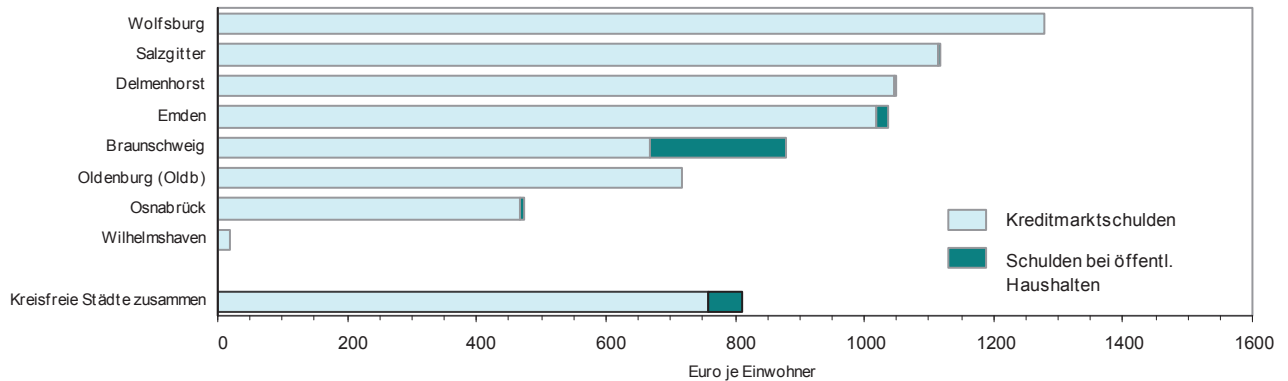
1) Einwohnerzahl vom 30.6.2005, Gebietsstand 31.12.2005.

VII. Kreditmarktschulden des Landes und der Gemeinden/Gv am 31.12.2005 nach Fälligkeit

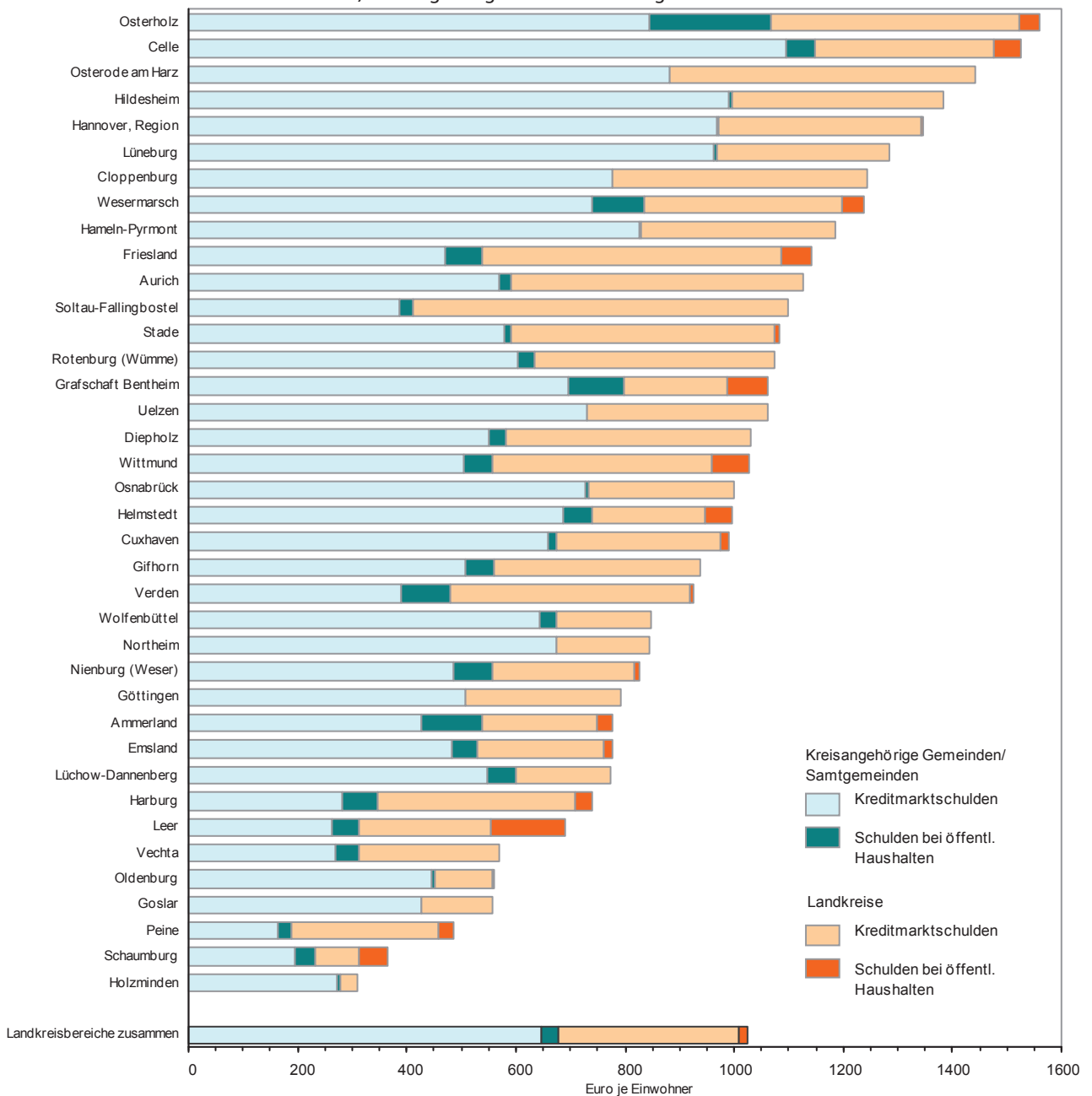
Gebietskörperschafts- gruppen / Körperschafts- gruppen	Kreditmarkt- schulden		Davon planmäßig fällig im Jahr											
			2006		2007		2008		2009		2010		2011 und später	
			1 000 €	%	1 000 €	%	1 000 €	%	1 000 €	%	1 000 €	%	1 000 €	%
Land	47 854 823	100,0	5 019 603	10,5	6 087 970	12,7	5 191 575	10,8	5 209 883	10,9	4 698 578	9,8	21 647 214	45,2
Gemeinden/Gv	7 614 132	100,0	490 870	6,4	448 225	5,9	447 432	5,9	400 650	5,3	385 858	5,1	5 441 097	71,5
dav.: kreisfreie Städte	764 850	100,0	52 317	6,8	50 167	6,6	46 726	6,1	40 442	5,3	40 170	5,3	535 028	70,0
kreisangeh. Gemeinden	3 993 813	100,0	238 301	6,0	217 322	5,4	220 915	5,5	200 428	5,0	200 109	5,0	2 916 738	73,0
Samtgemeinden	537 157	100,0	33 824	6,3	30 844	5,7	28 972	5,4	30 263	5,6	31 169	5,8	382 085	71,1
Landkreise	2 318 312	100,0	166 428	7,2	149 892	6,5	150 819	6,5	129 517	5,6	114 410	4,9	1 607 246	69,3
kreisangeh. Gemeinden, Samtgemeinden und Landkreise zusammen	6 849 282	100,0	438 553	6,4	398 058	5,8	400 706	5,9	360 208	5,3	345 688	5,0	4 906 069	71,6
Gebietskörperschaften insgesamt	55 468 955	100,0	5 510 473	9,9	6 536 195	11,8	5 639 007	10,2	5 610 533	10,1	5 084 436	9,2	27 088 311	48,8
Zweckverbände	123 225	100,0	7 590	6,2	11 065	9,0	4 233	3,4	4 244	3,4	3 519	2,9	92 574	75,1

VIII. Verschuldung der kreisfreien Städte sowie der kreisangehörigen Gemeinden/Samtgemeinden und Landkreise am 31.12.2005 – vergleichende Übersicht –

a) kreisfreie Städte



b) kreisangehörige Gemeinden/Samtgemeinden und Landkreise

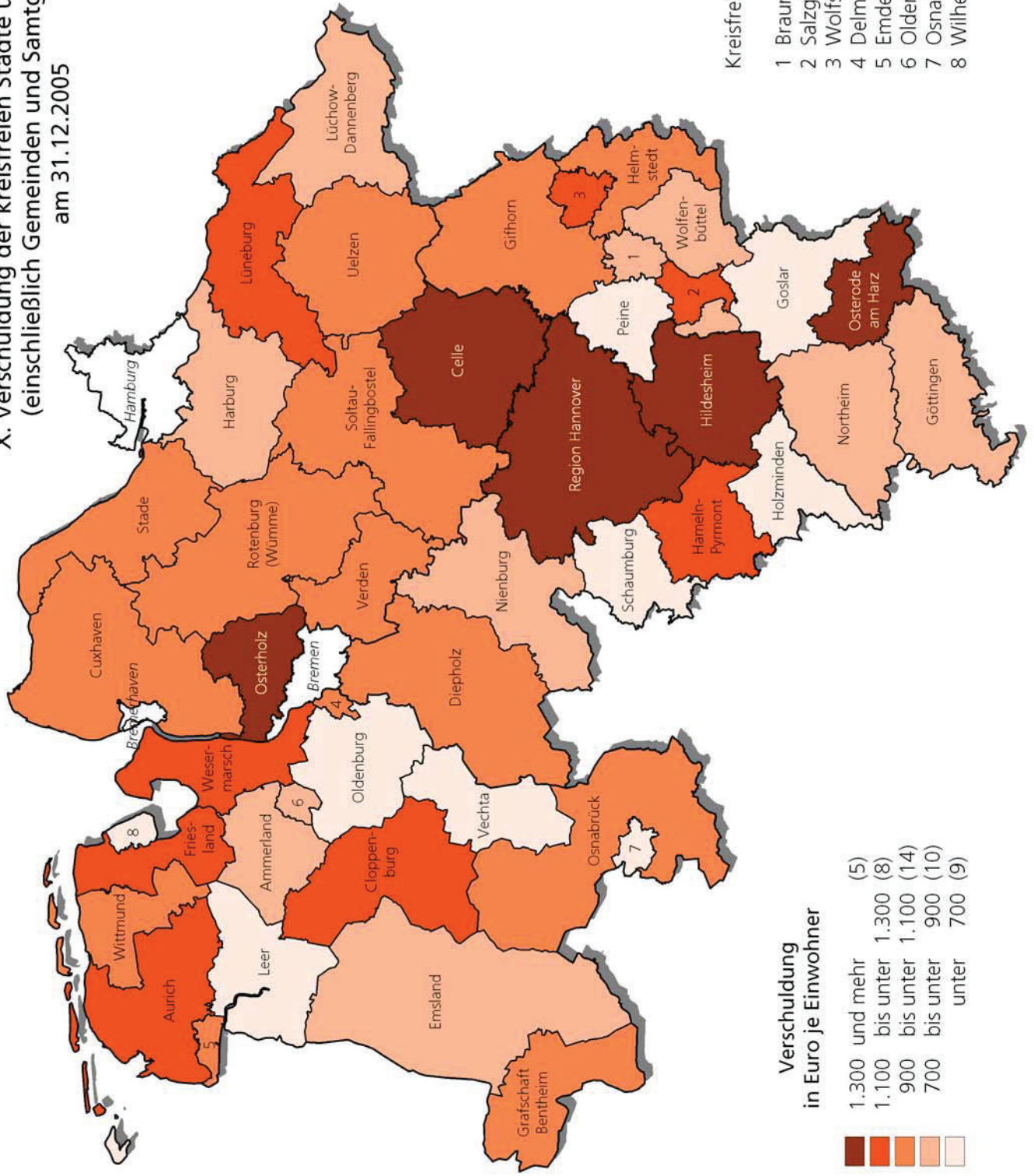


IX. Zins- und Tilgungsausgaben der Gemeinden/Gv an den Kreditmarkt in Relation zu den bereinigten Gesamteinnahmen für 2005
- kassenmäßige Ergebnisse -

Kreisfreie Stadt Landkreis (einschl. kreisangehörige Gemeinden und Samtgemeinden) Bezirk Land	Bereinigte Gesamteinnahmen ¹⁾		Zinsausgaben an Kreditmarkt			Tilgungsausgaben an Kreditmarkt ²⁾			Zins- und Tilgungsausgaben an Kreditmarkt ²⁾		
	1 000 €	Euro je Ein- wohner	1 000 €	Euro je Ein- wohner	in v.H. der Gesamt- einnahmen	1 000 €	Euro je Ein- wohner	in v.H. der Gesamt- einnahmen	1 000 €	Euro je Ein- wohner	in v.H. der Gesamt- einnahmen
	1	2	3	4	5	6	7	8	9	10	11
1 Bezirk Braunschweig											
101 Braunschweig, Stadt	553 838	2 252,33	14 652	59,59	2,6	25 011	101,71	4,5	39 663	161,30	7,2
103 Salzgitter, Stadt	246 486	2 275,12	9 753	90,02	4,0	6 354	58,65	2,6	16 107	148,67	6,5
103 Wolfsburg, Stadt	355 584	2 918,72	12 026	98,71	3,4	29 626	243,18	8,3	41 652	341,89	11,7
Kreisfreie Städte zusammen	1 155 908	2 428,05	36 431	76,53	3,2	60 991	128,12	5,3	97 422	204,64	8,4
151 Gifhorn	232 374	1 326,12	7 523	42,93	3,2	8 797	50,20	3,8	16 320	93,13	7,0
152 Göttingen	564 961	2 151,74	21 244	80,91	3,8	29 558	112,58	5,2	50 802	193,49	9,0
153 Goslar	258 249	1 697,42	7 613	50,04	2,9	4 803	31,57	1,9	12 416	81,61	4,8
154 Helmstedt	169 090	1 727,24	6 682	68,26	4,0	4 831	49,35	2,9	11 513	117,61	6,8
155 Northeim	245 803	1 671,02	9 340	63,50	3,8	9 907	67,35	4,0	19 247	130,85	7,8
156 Osterode am Harz	177 737	2 158,44	7 805	94,79	4,4	11 489	139,52	6,5	19 294	234,31	10,9
157 Peine	253 692	1 886,83	2 619	19,48	1,0	4 078	30,33	1,6	6 697	49,81	2,6
158 Wolfenbüttel	192 387	1 517,12	6 662	52,53	3,5	4 255	33,55	2,2	10 917	86,09	5,7
Kreisangehörige Gemeinden, Samt- gemeinden u. Landkreise zusammen	2 094 292	1 777,03	69 488	58,96	3,3	77 718	65,94	3,7	147 206	124,91	7,0
Gemeinden/Gv insgesamt	3 250 200	2 158,44	105 920	94,79	4,4	138 709	139,52	6,5	244 629	234,31	10,9
2 Bezirk Hannover											
241 Hannover, Region	2 388 548	2 117,38	85 944	76,19	3,6	59 664	52,89	2,5	145 608	129,08	6,1
251 Diepholz	342 491	1 572,40	12 332	56,62	3,6	9 545	43,82	2,8	21 877	100,44	6,4
252 Hameln-Pyrmont	310 186	1 937,19	9 615	60,05	3,1	6 853	42,80	2,2	16 468	102,85	5,3
254 Hildesheim	512 883	1 762,19	24 952	85,73	4,9	22 274	76,53	4,3	47 226	162,26	9,2
255 Holzminde	113 669	1 451,77	2 139	27,31	1,9	1 206	15,40	1,1	3 345	42,72	2,9
256 Nienburg (Weser)	206 392	1 615,33	5 258	41,15	2,5	6 908	54,07	3,3	12 166	95,22	5,9
257 Schaumburg	275 639	1 663,66	3 107	18,76	1,1	2 240	13,52	0,8	5 347	32,28	1,9
Kreisangehörige Gemeinden, Samt- gemeinden u. Landkreise zusammen	4 149 808	1 913,41	143 348	66,10	3,5	108 690	50,12	2,6	252 038	116,21	6,1
3 Bezirk Lüneburg											
351 Celle	331 749	1 816,80	13 575	74,34	5,1	10 410	57,01	5,7	23 985	131,35	10,8
352 Cuxhaven	351 291	1 708,38	17 822	86,67	5,1	20 023	97,37	5,7	37 845	184,05	10,8
353 Harburg	336 336	1 397,91	9 146	38,01	5,1	10 328	42,93	5,7	19 474	80,94	10,8
354 Lüchow-Dannenberg	105 706	2 052,30	5 457	105,95	2,7	3 374	65,51	3,1	8 831	171,45	5,8
355 Lüneburg	319 465	1 827,00	13 527	77,36	5,2	14 343	82,03	3,2	27 870	159,39	8,4
356 Osterholz	175 613	1 557,76	8 619	76,46	4,2	5 492	48,72	4,5	14 111	125,17	8,7
357 Rotenburg (Wümme)	295 429	1 790,46	8 720	52,85	4,9	11 255	68,21	3,1	19 975	121,06	8,0
358 Soltau-Fallingb.ostel	287 379	2 014,94	8 884	62,29	3,0	11 949	83,78	3,8	20 833	146,07	6,8
359 Stade	320 281	1 633,94	12 325	62,88	3,1	14 641	74,69	4,2	26 966	137,57	7,2
360 Uelzen	164 786	1 699,33	7 124	73,47	3,8	4 901	50,54	4,6	12 025	124,01	8,4
361 Verden	250 432	1 865,68	5 775	43,02	4,3	6 721	50,07	3,0	12 496	93,09	7,3
Kreisangehörige Gemeinden, Samt- gemeinden u. Landkreise zusammen	2 938 467	1 725,70	110 973	65,17	3,8	113 437	66,62	3,9	224 410	131,79	7,6
4 Bezirk Weser-Ems											
401 Delmenhorst, Stadt	156 077	2 052,40	4 945	65,03	3,2	10 884	143,12	7,0	15 829	208,15	10,1
402 Emden, Stadt	119 474	2 310,06	2 400	46,41	2,0	2 009	38,84	1,7	4 409	85,26	3,7
403 Oldenburg (Oldb), Stadt	295 044	1 863,35	7 730	48,82	2,6	7 676	48,48	2,6	15 406	97,30	5,2
404 Osnabrück, Stadt	330 442	2 014,08	4 312	26,28	1,3	3 490	21,27	1,1	7 802	47,56	2,4
405 Wilhelmshaven, Stadt	150 524	1 796,99	711	8,49	0,5	188	2,24	0,1	899	10,73	0,6
Kreisfreie Städte zusammen	1 051 561	1 969,45	20 099	37,64	1,9	24 247	45,41	2,3	44 346	83,05	4,2
451 Ammerland	210 668	1 826,06	4 138	35,87	2,0	7 124	61,75	3,4	11 262	97,62	5,3
452 Aurich	350 600	1 842,41	13 363	70,22	3,8	25 919	136,21	7,4	39 282	206,43	11,2
453 Cloppenburg	270 231	1 729,87	9 664	61,86	3,6	16 681	106,78	6,2	26 345	168,65	9,7
454 Emsland	554 785	1 791,87	11 873	38,35	2,1	11 219	36,24	2,0	23 092	74,58	4,2
455 Friesland	178 627	1 759,41	5 662	55,77	3,2	7 006	69,01	3,9	12 668	124,77	7,1
456 Grafschaft Bentheim	242 396	1 807,48	6 003	44,76	2,5	6 534	48,72	2,7	12 537	93,49	5,2
457 Leer	317 009	1 925,14	5 615	34,10	1,8	8 067	48,99	2,5	13 682	83,09	4,3
458 Oldenburg	226 358	1 802,13	3 322	26,45	1,5	3 493	27,81	1,5	6 815	54,26	3,0
459 Osnabrück	564 949	1 570,46	18 946	52,67	3,4	23 395	65,03	4,1	42 341	117,70	7,5
460 Vechta	222 566	1 627,01	3 268	23,89	1,5	8 173	59,75	3,7	11 441	83,64	5,1
461 Wesermarsch	169 556	1 804,23	6 721	71,52	4,0	7 288	77,55	4,3	14 009	149,07	8,3
462 Wittmund	105 598	1 823,27	2 823	48,74	2,7	2 799	48,33	2,7	5 622	97,07	5,3
Kreisangehörige Gemeinden, Samt- gemeinden u. Landkreise zusammen	3 413 344	1 754,19	91 400	46,97	2,7	127 698	65,63	3,7	219 098	112,60	6,4
Gemeinden/Gv insgesamt	4 464 905	1 800,54	111 498	44,96	2,5	151 945	61,27	3,4	263 443	106,24	5,9
Niedersachsen											
Kreisfreie Städte zusammen	2 207 469	2 185,61	56 530	55,97	2,6	85 238	84,39	3,9	141 768	140,36	6,4
Kreisangehörige Gemeinden, Samt- gemeinden u. Landkreise zusammen	12 595 911	1 800,46	415 209	59,35	3,3	427 543	61,11	3,4	842 752	120,46	6,7
Gemeinden/Gv insgesamt	14 803 380	1 849,05	471 739	58,92	3,2	512 781	64,05	3,5	984 520	122,97	6,7

1) Bereinigt um den zwischengemeindlichen Zahlungsverkehr, außerdem ohne besondere Finanzierungsvorgänge und haushaltstechnische Verrechnungen. - 2) Angaben zu den Tilgungsausgaben (unter Absetzung von Umschuldungsbeträgen) aus der Schuldenstatistik.

X. Verschuldung der kreisfreien Städte und Landkreise
(einschließlich Gemeinden und Samtgemeinden)
am 31.12.2005



A. Staatliche und kommunale Schulden

1. Schulden des Landes, der Gemeinden/Gv und der Zweckverbände am 31. Dezember 2005 nach Schuldenarten

Art der Schulden	Ins- gesamt	Land	Gemeinden/ Gemeinde- verbände	Davon		Zweck- verbände ¹⁾
				kreisfreie Städte	kreisangehörige Gemeinden/ Samtgem. u. Landkreise	
1 000 €						
Kreditmarktschulden	55 592 156	47 854 823	7 614 108	764 850	6 849 258	123 225
Wertpapierschulden						
Anleihen	1 902 565	1 825 871	76 694	-	76 694	-
Kassenobligationen	-	-	-	-	-	-
Unverzinsliche Schatzanweisungen	-	-	-	-	-	-
Landesschatzanweisungen	16 137 205	16 137 205	-	-	-	-
Schulden bei						
Banken und Sparkassen	31 995 785	24 694 029	7 187 935	743 636	6 444 299	113 821
Bausparkassen	38 762	-	38 762	2 556	36 206	-
Versicherungsunternehmen	3 402 090	3 391 964	10 108	211	9 897	18
Sozialversicherungen						
Bundesanstalt für Arbeit	3 646	2 463	1 183	173	1 010	-
öffentlichen Zusatzversorgungs- einrichtungen	50 860	50 000	860	-	860	-
sonstigen Sozialversicherungen	280	161	119	-	119	-
sonst. inländischen Stellen	306 342	-	296 956	18 274	278 682	9 386
ausländischen Stellen						
Euro-Schulden	1 754 621	1 753 130	1 491	-	1 491	-
Fremdwährungsschulden	-	-	-	-	-	-
Schulden bei öffentlichen Haushalten	1 412 510	1 041 464	367 352	54 502	312 850	3 694
beim Bund und LAF	1 045 819	1 041 464	4 247	330	3 917	108
beim ERP-Sondervermögen	3 370	-	2 337	5	2 332	1 033
bei Ländern	41 275	-	39 269	2 501	36 768	2 006
bei Gemeinden/Gv.	257 499	-	257 499	9	257 490	-
bei Zweckverbänden	2 276	-	1 729	-	1 729	547
bei Eigenbetrieben	62 271	-	62 271	51 657	10 614	-
Schulden insgesamt	57 004 666	48 896 287	7 981 460	819 352	7 162 108	126 919
Innere Schulden						
Innere Darlehen						
Mittel von Sonderrücklagen	41 043	-	41 043	-	41 043	-
Mittel von Sondervermögen ohne Sonderrechnung	2 714	-	2 714	1 085	1 629	-
Innere Kassenkredite	483 000	483 000	-	-	-	-
Kassenverstärkungskredite						
Schatzwechsel	-	-	-	-	-	-
Unverzinsliche Schatzanweisungen	-	-	-	-	-	-
Buchkredite der Deutschen Bundesbank	-	-	-	-	-	-
Sonstige Kassenkredite	4 813 620	782 000	4 031 620	390 347	3 641 273	-
Bürgschaften, Garantien und sonstige Gewährleistungen	6 040 419	4 203 265	1 837 154	634 658	1 202 496	-
Verpflichtungen aus kredit- ähnlichen Rechtsgeschäften						
Hypotheken, Grund- und Renten- schulden	2 798	170	2 628	929	1 699	-
Restkaufgelder	12 220	-	12 220	8 537	3 683	-
Leasingverträge	92 235	-	92 118	21 631	70 487	117

1) Und andere juristische Personen zwischengemeindlicher Zusammenarbeit, soweit sie anstelle kommunaler Körperschaften kommunale Aufgaben wahrnehmen (ohne kaufmännisch buchende Verbände, die ausschließlich Aufgaben von Wirtschaftsunternehmen erfüllen).

A. Staatliche und kommunale Schulden

2. Schuldenaufnahme und sonstige Schuldenzugänge des Landes, der Gemeinden/Gv und der Zweckverbände vom 1. Januar bis 31. Dezember 2005 nach Schuldenarten

Art der Schulden	Ins- gesamt	Land	Gemeinden/ Gemeinde- verbände	Davon		Zweck- verbände ¹⁾
				kreisfreie Städte	kreisangehörige Gemeinden/ Samtgem. u. Landkreise	
1 000 €						
Schuldenaufnahme						
Kreditmarktschulden	8 090 852	7 158 500	906 024	168 378	737 646	26 328
Wertpapiersschulden						
Anleihen	-	-	-	-	-	-
Kassenobligationen	-	-	-	-	-	-
Unverzinsliche Schatzanweisungen	-	-	-	-	-	-
Landesschatzanweisungen	3 750 000	3 750 000	-	-	-	-
Schulden bei						
Banken und Sparkassen	4 168 983	3 263 000	879 763	168 378	711 385	26 220
Bausparkassen	122	-	122	-	122	-
Versicherungsunternehmen	146 657	145 500	1 157	-	1 157	-
Sozialversicherungen						
Bundesanstalt für Arbeit	-	-	-	-	-	-
öffentlichen Zusatzversorgungs- einrichtungen	-	-	-	-	-	-
sonstigen Sozialversicherungen	-	-	-	-	-	-
sonst. inländischen Stellen	25 090	-	24 982	-	24 982	108
ausländischen Stellen	-	-	-	-	-	-
Euro - Schulden	-	-	-	-	-	-
Fremdwährungsschulden	-	-	-	-	-	-
Schulden bei öffentlichen Haushalten	64 457	2 083	62 372	37 842	24 530	2
beim Bund und LAF	2 116	2 083	33	-	33	-
beim ERP-Sondervermögen	-	-	-	-	-	-
bei Ländern	367	-	365	-	365	2
bei Gemeinden/Gv.	20 112	-	20 112	-	20 112	-
bei Zweckverbänden	-	-	-	-	-	-
bei Eigenbetrieben	41 862	-	41 862	37 842	4 020	-
Schulden insgesamt	8 155 309	7 160 583	968 396	206 220	762 176	26 330
Sonstige Schuldenzugänge						
Kreditmarktschulden	507 270	437 728	69 542	5 949	63 593	-
Wertpapiersschulden						
Anleihen	437 728	437 728	-	-	-	-
Sonstige Wertpapiere	-	-	-	-	-	-
Schulden bei						
Kreditinstituten und dgl.	68 053	-	68 053	5 949	62 104	-
Sozialversicherungen	-	-	-	-	-	-
sonst. inländischen Stellen	1 489	-	1 489	-	1 489	-
ausländischen Stellen	-	-	-	-	-	-
Schulden bei öffentlichen Haushalten	89	-	89	-	89	-
beim Bund und LAF	-	-	-	-	-	-
beim ERP-Sondervermögen	-	-	-	-	-	-
bei Ländern	9	-	9	-	9	-
bei Gemeinden/Gv.	80	-	80	-	80	-
bei Zweckverbänden	-	-	-	-	-	-
bei Eigenbetrieben	-	-	-	-	-	-
Sonstige Schuldenzugänge insgesamt	507 359	437 728	69 631	5 949	63 682	-
Schuldenaufnahme und sonstige Schuldenzugänge insgesamt	8 662 668	7 598 311	1 038 027	212 169	825 858	26 330

1) Vgl. Fußnoten auf Seite 16

A. Staatliche und kommunale Schulden

3. Schuldentilgung und sonstige Schuldenabgänge des Landes, der Gemeinden/Gv und der Zweckverbände vom 1. Januar bis 31. Dezember 2005 nach Schuldenarten

Art der Schulden	Ins- gesamt	Land	Gemeinden/ Gemeinde- verbände	Davon		Zweck- verbände ¹⁾
				kreisfreie Städte	kreisangehörige Gemeinden/ Samtgem. u. Landkreise	
1 000 €						
Schuldentilgung						
Kreditmarktschulden	7 458 062	6 476 421	973 876	237 982	735 894	7 765
Wertpapierschulden						
Anleihen	2 088 761	2 088 761	-	-	-	-
Kassenobligationen	-	-	-	-	-	-
Unverzinsliche Schatzanweisungen	-	-	-	-	-	-
Landesschatzanweisungen	900 000	900 000	-	-	-	-
Schulden bei						
Banken und Bausparkassen	4 198 595	3 241 090	950 193	236 632	713 561	7 312
Bausparkassen	2 185	-	2 185	247	1 938	-
Versicherungsunternehmen	123 237	120 665	2 569	31	2 538	3
Sozialversicherungen						
Bundesanstalt für Arbeit	1 013	563	449	40	409	1
öffentlichen Zusatzversorgungs-						
einrichtungen	110	-	110	-	110	-
sonstigen Sozialversicherungen	24	3	21	-	21	-
sonst. inländischen Stellen	18 733	-	18 284	1 032	17 252	449
ausländischen Stellen						
Euro - Schulden	125 404	125 339	65	-	65	-
Fremdwährungsschulden	-	-	-	-	-	-
Schulden bei öffentlichen Haushalten	75 421	40 408	34 800	2 474	32 326	213
beim Bund und LAF	41 041	40 408	601	48	553	32
beim ERP - Sondervermögen	375	-	207	1	206	168
bei Ländern	6 370	-	6 370	214	6 156	-
bei Gemeinden / Gv	23 850	-	23 850	1	23 849	-
bei Zweckverbänden	952	-	939	-	939	13
bei Eigenbetrieben	2 833	-	2 833	2 210	623	-
Schulden insgesamt	7 533 483	6 516 829	1 008 676	240 456	768 220	7 978
Sonstige Schuldenabgänge						
Kreditmarktschulden	217 826	-	217 826	153 284	64 542	-
Wertpapierschulden						
Anleihen	-	-	-	-	-	-
Sonstige Wertpapiere	-	-	-	-	-	-
Schulden bei						
Kreditinstituten und dgl.	217 825	-	217 825	153 283	64 542	-
Sozialversicherungen	-	-	-	-	-	-
sonst. inländischen Stellen	1	-	1	1	-	-
ausländischen Stellen	-	-	-	-	-	-
Schulden bei öffentlichen Haushalten	381	-	381	-	381	-
beim Bund und LAF	-	-	-	-	-	-
beim ERP - Sondervermögen	-	-	-	-	-	-
bei Ländern	339	-	339	-	339	-
bei Gemeinden /Gv	42	-	42	-	42	-
bei Zweckverbänden	-	-	-	-	-	-
bei Eigenbetrieben	-	-	-	-	-	-
Sonstige Schuldenabgänge insgesamt	218 207	-	218 207	153 284	64 923	-
Schuldentilgung und sonstige Schuldenabgänge insgesamt	7 751 690	6 516 829	1 226 883	393 740	833 143	7 978

1) Vgl. Fußnoten auf Seite 16

A. Staatliche und kommunale Schulden

4. Schuldenaufnahme des Landes, der Gemeinden/Gv und der Zweckverbände vom 1. Januar bis 31. Dezember 2005 nach Schuldenarten und Laufzeiten

Art der Schulden	Ins- gesamt	Land	Gemeinden/ Gemeinde- verbände	Davon		Zweck- verbände ¹⁾
				kreisfreie Städte	kreisangehörige Gemeinden/ Samtgem. u. Landkreise	
1 000 €						
Laufzeit bis einschl. 1 Jahr						
Kreditmarktschulden	161 696	-	161 696	117 331	44 365	-
Wertpapiersschulden	-	-	-	-	-	-
Schulden bei						
Kreditinstituten und dgl.	161 696	-	161 696	117 331	44 365	-
Sozialversicherungen	-	-	-	-	-	-
sonst. inländischen Stellen	-	-	-	-	-	-
ausländischen Stellen	-	-	-	-	-	-
Schulden bei öffentlichen Haushalten	1 702	-	1 702	-	1 702	-
Schuldenaufnahme zusammen	163 398	-	163 398	117 331	46 067	-
Laufzeit über 1 Jahr bis unter 5 Jahre						
Kreditmarktschulden	2 387 036	2 360 000	24 598	2 581	22 017	2 438
Wertpapiersschulden	2 000 000	2 000 000	-	-	-	-
Schulden bei						
Kreditinstituten und dgl.	387 036	360 000	24 598	2 581	22 017	2 438
Sozialversicherungen	-	-	-	-	-	-
sonst. inländischen Stellen	-	-	-	-	-	-
ausländischen Stellen	-	-	-	-	-	-
Schulden bei öffentlichen Haushalten	1 163	-	1 163	-	1 163	-
Schuldenaufnahme zusammen	2 388 199	2 360 000	25 761	2 581	23 180	2 438
Laufzeit über 5 Jahre						
Kreditmarktschulden	5 542 120	4 798 500	719 730	48 466	671 264	23 890
Wertpapiersschulden	1 750 000	1 750 000	-	-	-	-
Schulden bei						
Kreditinstituten und dgl.	3 767 030	3 048 500	694 748	48 466	646 282	23 782
Sozialversicherungen	-	-	-	-	-	-
sonst. inländischen Stellen	25 090	-	24 982	-	24 982	108
ausländischen Stellen	-	-	-	-	-	-
Schulden bei öffentlichen Haushalten	61 592	2 083	59 507	37 842	21 665	2
beim Bund und LAF	2 116	2 083	33	-	33	-
beim ERP - Sondervermögen	-	-	-	-	-	-
bei Ländern	115	-	113	-	113	2
bei Gemeinden / Gv	19 201	-	19 201	-	19 201	-
bei Zweckverbänden	-	-	-	-	-	-
bei Eigenbetrieben	40 160	-	40 160	37 842	2 318	-
Schuldenaufnahme zusammen	5 603 712	4 800 583	779 237	86 308	692 929	23 892
Schuldenaufnahme insgesamt	8 155 309	7 160 583	968 396	206 220	762 176	26 330

1) Vgl. Fußnoten auf Seite 16

B. Kommunale Schulden – Ergebnisse auf Landesebene

5. Schulden der Gemeinden/Gv am 31. Dezember 2005

nach Körperschaftsgruppen und Gemeindegrößenklassen sowie nach Schuldenarten

Art der Schulden	Gemeinden/Gv insgesamt	Kreisfreie Städte			
		zusammen	unter 100 000 Einwohner	100 000 bis unter 200 000 Einwohner	200 000 und mehr Einwohner
1	2	3	4	5	
Kreditmarktschulden	7 614 108	764 850	133 644	466 524	164 682
Anleihen	76 694	-	-	-	-
Schulden bei					
Sparkassen	1 737 481	45 111	10 607	34 504	-
Girozentralen / Landesbanken	2 989 818	393 058	40 720	260 049	92 289
sonst. inländ. Kreditinstituten	2 460 636	305 467	82 144	171 622	51 701
Bausparkassen	38 762	2 556	-	-	2 556
Versicherungsunternehmen	10 108	211	-	211	-
Sozialversicherungen					
Bundesanstalt für Arbeit	1 183	173	173	-	-
öffentliche Zusatzversorgungseinrichtungen	860	-	-	-	-
sonstige Sozialversicherungen	119	-	-	-	-
sonst. inländischen Stellen	296 956	18 274	-	138	18 136
ausländischen Stellen					
Euro - Schulden	1 491	-	-	-	-
Fremdwährungsschulden	-	-	-	-	-
Schulden bei öffentlichen Haushalten	367 352	54 502	1 177	1 580	51 745
beim Bund und LAF	4 247	330	160	162	8
beim ERP - Sondervermögen	2 337	5	-	5	-
bei Ländern	39 269	2 501	1 017	1 404	80
bei Gemeinden / Gv	257 499	9	-	9	-
bei Zweckverbänden	1 729	-	-	-	-
bei Eigenbetrieben	62 271	51 657	-	-	51 657
Schulden insgesamt	7 981 460	819 352	134 821	468 104	216 427
Kassenkredite	4 031 620	390 347	60 037	330 310	-
Innere Darlehen					
Mittel von Sonderrücklagen	41 043	-	-	-	-
Mittel von Sondervermögen ohne Sonderrechnung	2 714	1 085	-	1 085	-
Verpflichtungen aus kreditähnlichen Rechtsgeschäften					
Hypotheken-, Grund- und Rentenschulden	2 628	929	-	190	739
Restkaufgelder	12 220	8 537	-	8 537	-
Leasingverträge	92 118	21 631	-	21 631	-
Bürgschaften, Garantien und sonstige Gewährleistungen	1 837 154	634 658	201 952	277 115	155 591

Kreisangehörige Gemeinden, Samtgemeinden, Landkreise										
zu- sammen	kreisangehörige Gemeinden und Samtgemeinden									Land- kreise
	zu- sammen	unter 5 000 Einwohner	5 000 bis unter 10 000 Einwohner	10 000 bis unter 20 000 Einwohner	20 000 bis unter 50 000 Einwohner	50 000 bis unter 100 000 Einwohner	100 000 bis unter 200 000 Einwohner	200 000 und mehr Einwohner	Samt- gemeinden	
1 000 €										
6	7	8	9	10	11	12	13	14	15	16
6 849 258	4 530 946	197 319	378 702	789 738	1 239 077	518 763	174 545	695 645	537 157	2 318 312
76 694	76 694	-	-	-	-	-	-	76 694	-	-
1 692 370	1 036 969	55 949	94 958	164 498	286 105	111 006	48 406	136 957	139 090	655 401
2 596 760	1 563 482	39 670	103 349	251 195	457 235	165 013	53 163	340 885	152 972	1 033 278
2 155 169	1 616 384	93 892	167 779	324 217	445 870	180 417	70 619	111 822	221 768	538 785
36 206	30 947	151	126	1 663	849	-	-	27 924	234	5 259
9 897	9 685	203	1 512	2 157	1 903	200	-	513	3 197	212
1 010	836	162	116	382	50	-	2	-	124	174
860	860	-	-	-	-	-	-	850	10	-
119	106	12	-	32	10	-	-	-	52	13
278 682	193 492	7 280	10 862	44 103	47 055	62 127	2 355	-	19 710	85 190
1 491	1 491	-	-	1 491	-	-	-	-	-	-
-	-	-	-	-	-	-	-	-	-	-
312 850	212 389	5 714	27 332	45 943	69 061	13 526	97	1 092	49 624	100 461
3 917	3 448	410	396	2 037	351	9	-	156	89	469
2 332	2 332	353	114	134	390	-	-	-	1 341	-
36 768	31 456	1 694	9 312	4 852	10 599	706	56	936	3 301	5 312
257 490	164 318	3 051	16 984	38 094	51 165	12 656	41	-	42 327	93 172
1 729	1 721	21	79	26	-	155	-	-	1 440	8
10 614	9 114	185	447	800	6 556	-	-	-	1 126	1 500
7 162 108	4 743 335	203 033	406 034	835 681	1 308 138	532 289	174 642	696 737	586 781	2 418 773
3 641 273	1 995 461	49 900	119 932	242 714	399 125	294 834	334 777	252 900	301 279	1 645 812
41 043	13 434	-	146	1 532	4 531	-	155	7 070	-	27 609
1 629	1 629	-	173	-	85	-	1 371	-	-	-
1 699	298	4	-	92	147	55	-	-	-	1 401
3 683	3 683	5	362	2 852	464	-	-	-	-	-
70 487	22 089	52	78	127	18 159	1 847	1 154	-	672	48 398
1 202 496	925 316	10 269	89 638	133 386	274 368	246 320	62 973	92 607	15 755	277 180

B. Kommunale Schulden – Ergebnisse auf Landesebene

6. Schuldenaufnahme u. sonstige Schuldenzugänge der Gemeinden/Gemeindeverbände vom 1. Jan. bis 31. Dez. 2005 nach Körperschaftsgruppen und Gemeindegrößenklassen sowie nach Schuldenarten

Art der Schulden	Gemeinden/Gv insgesamt	Kreisfreie Städte			
		zu- sammen	unter 100 000 Einwohner	100 000 bis unter 200 000 Einwohner	200 000 und mehr Einwohner
	1	2	3	4	5
Schuldenaufnahme					
Kreditmarktschulden	906 024	168 378	11 582	156 796	-
Anleihen	-	-	-	-	-
Schulden bei					
Sparkassen	126 926	12 581	-	12 581	-
Girozentralen / Landesbanken	317 350	67 100	5 400	61 700	-
sonst. inländ. Kreditinstituten	435 487	88 697	6 182	82 515	-
Bausparkassen	122	-	-	-	-
Versicherungsunternehmen	1 157	-	-	-	-
Sozialversicherungen					
Bundesanstalt für Arbeit	-	-	-	-	-
öffentliche Zusatzversorgungs- einrichtungen	-	-	-	-	-
sonstige Sozialversicherungen	-	-	-	-	-
sonst. inländischen Stellen	24 982	-	-	-	-
ausländischen Stellen					
Euro - Schulden	-	-	-	-	-
Fremdwährungsschulden	-	-	-	-	-
Schulden bei öffentlichen Haushalten	62 372	37 842	-	-	37 842
beim Bund und LAF	33	-	-	-	-
beim ERP - Sondervermögen	-	-	-	-	-
bei Ländern	365	-	-	-	-
bei Gemeinden / Gv	20 112	-	-	-	-
bei Zweckverbänden	-	-	-	-	-
bei Eigenbetrieben	41 862	37 842	-	-	37 842
Schuldenaufnahme insgesamt	968 396	206 220	11 582	156 796	37 842
Sonstige Schuldenzugänge					
Kreditmarktschulden	69 542	5 949	-	1 513	4 436
Schulden bei					
Kreditinstituten und dgl.	68 053	5 949	-	1 513	4 436
Sozialversicherungen	-	-	-	-	-
sonst. inländischen Stellen	1 489	-	-	-	-
ausländischen Stellen	-	-	-	-	-
Schulden bei öffentlichen Haushalten	89	-	-	-	-
Sonstige Schuldenzugänge insgesamt	69 631	5 949	-	1 513	4 436
Schuldenaufnahme und sonstige Schuldenzugänge insgesamt	1 038 027	212 169	11 582	158 309	42 278

Kreisangehörige Gemeinden, Samtgemeinden, Landkreise										
zu- sammen	kreisangehörige Gemeinden und Samtgemeinden									Land- kreise
	zu- sammen	unter 5 000 Einwohner	5 000 bis unter 10 000 Einwohner	10 000 bis unter 20 000 Einwohner	20 000 bis unter 50 000 Einwohner	50 000 bis unter 100 000 Einwohner	100 000 bis unter 200 000 Einwohner	200 000 und mehr Einwohner	Samt- gemeinden	
1 000 €										
6	7	8	9	10	11	12	13	14	15	16
737 646	505 683	20 361	33 038	80 517	114 674	41 100	18 402	145 805	51 786	231 963
-	-	-	-	-	-	-	-	-	-	-
114 345	86 745	2 627	8 523	8 188	17 469	7 894	-	33 464	8 580	27 600
250 250	124 817	4 999	3 123	16 252	36 616	16 676	15 402	21 908	9 841	125 433
346 790	277 857	12 236	19 614	47 844	56 258	16 530	3 000	90 433	31 942	68 933
122	122	122	-	-	-	-	-	-	-	-
1 157	1 157	-	55	274	450	-	-	-	378	-
-	-	-	-	-	-	-	-	-	-	-
-	-	-	-	-	-	-	-	-	-	-
-	-	-	-	-	-	-	-	-	-	-
24 982	14 985	377	1 723	7 959	3 881	-	-	-	1 045	9 997
-	-	-	-	-	-	-	-	-	-	-
-	-	-	-	-	-	-	-	-	-	-
24 530	14 196	52	1 532	2 724	6 753	826	-	-	2 309	10 334
33	33	-	-	-	33	-	-	-	-	-
-	-	-	-	-	-	-	-	-	-	-
365	113	-	-	-	113	-	-	-	-	252
20 112	11 530	52	1 532	2 724	4 537	826	-	-	1 859	8 582
-	-	-	-	-	-	-	-	-	-	-
4 020	2 520	-	-	-	2 070	-	-	-	450	1 500
762 176	519 879	20 413	34 570	83 241	121 427	41 926	18 402	145 805	54 095	242 297
63 593	57 747	-	175	3 568	13 252	-	9 427	30 983	342	5 846
62 104	57 472	-	-	3 568	13 252	-	9 427	30 983	242	4 632
-	-	-	-	-	-	-	-	-	-	-
1 489	275	-	175	-	-	-	-	-	100	1 214
-	-	-	-	-	-	-	-	-	-	-
89	89	-	55	-	-	9	-	-	25	-
63 682	57 836	-	230	3 568	13 252	9	9 427	30 983	367	5 846
825 858	577 715	20 413	34 800	86 809	134 679	41 935	27 829	176 788	54 462	248 143

B. Kommunale Schulden – Ergebnisse auf Landesebene

7. Schuldentilgung und sonstige Schuldenabgänge der Gemeinden/Gemeindeverbände vom 1. Jan. bis 31. Dez. 2005 nach Körperschaftsgruppen und Gemeindegrößenklassen sowie nach Schuldenarten

Art der Schulden	Gemeinden/Gv insgesamt	Kreisfreie Städte			
		zusammen	unter 100 000 Einwohner	100 000 bis unter 200 000 Einwohner	200 000 und mehr Einwohner
1	2	3	4	5	
Schuldentilgung					
Kreditmarktschulden	973 876	237 982	15 618	171 281	51 083
Anleihen	-	-	-	-	-
Schulden bei					
Sparkassen	197 661	15 223	236	14 987	-
Girozentralen / Landesbanken	432 996	64 918	6 541	22 923	35 454
sonst. inländ. Kreditinstituten	319 536	156 491	8 801	133 300	14 390
Bausparkassen	2 185	247	-	-	247
Versicherungsunternehmen	2 569	31	-	31	-
Sozialversicherungen					
Bundesanstalt für Arbeit	449	40	40	-	-
öffentliche Zusatzversorgungs- einrichtungen	110	-	-	-	-
sonstige Sozialversicherungen	21	-	-	-	-
sonst. inländischen Stellen	18 284	1 032	-	40	992
ausländischen Stellen					
Euro - Schulden	65	-	-	-	-
Fremdwährungsschulden	-	-	-	-	-
Schulden bei öffentlichen Haushalten	34 800	2 474	88	166	2 220
beim Bund und LAF	601	48	36	9	3
beim ERP - Sondervermögen	207	1	-	1	-
bei Ländern	6 370	214	52	155	7
bei Gemeinden / Gv	23 850	1	-	1	-
bei Zweckverbänden	939	-	-	-	-
bei Eigenbetrieben	2 833	2 210	-	-	2 210
Schuldentilgung insgesamt	1 008 676	240 456	15 706	171 447	53 303
Sonstige Schuldenabgänge					
Kreditmarktschulden	217 826	153 284	-	153 284	-
Schulden bei					
Kreditinstituten und dgl.	217 825	153 283	-	153 283	-
Sozialversicherungen	-	-	-	-	-
sonst. inländischen Stellen	1	1	-	1	-
ausländischen Stellen	-	-	-	-	-
Schulden bei öffentlichen Haushalten	381	-	-	-	-
Sonstige Schuldenabgänge insgesamt	218 207	153 284	-	153 284	-
Schuldentilgung und sonstige Schuldenabgänge insgesamt	1 226 883	393 740	15 706	324 731	53 303

Kreisangehörige Gemeinden und Samtgemeinden, Landkreise										
zu- sammen	kreisangehörige Gemeinden und Samtgemeinden									Land- kreise
	zu- sammen	unter 5 000 Einwohner	5 000 bis unter 10 000 Einwohner	10 000 bis unter 20 000 Einwohner	20 000 bis unter 50 000 Einwohner	50 000 bis unter 100 000 Einwohner	100 000 bis unter 200 000 Einwohner	200 000 und mehr Einwohner	Samt- gemeinden	
1 000 €										
6	7	8	9	10	11	12	13	14	15	16
735 894	537 610	18 835	36 990	82 884	130 095	44 690	22 541	147 712	53 863	198 284
-	-	-	-	-	-	-	-	-	-	-
182 438	136 656	6 410	12 025	21 994	25 603	18 410	13 940	21 567	16 707	45 782
368 078	259 130	5 194	10 024	29 127	60 277	14 677	4 441	119 302	16 088	108 948
163 045	124 151	6 599	13 810	26 136	40 337	8 949	4 018	5 942	18 360	38 894
1 938	1 422	19	66	326	238	-	-	697	76	516
2 538	2 500	31	267	395	369	43	-	97	1 298	38
409	299	86	47	64	32	-	4	1	65	110
110	107	-	-	-	-	-	-	106	1	3
21	18	2	-	8	1	-	-	-	7	3
17 252	13 262	494	751	4 769	3 238	2 611	138	-	1 261	3 990
65	65	-	-	65	-	-	-	-	-	-
-	-	-	-	-	-	-	-	-	-	-
32 326	22 852	543	2 354	4 563	6 071	3 428	24	613	5 256	9 474
553	459	91	63	225	43	1	-	7	29	94
206	206	13	34	36	49	-	-	-	74	-
6 156	5 632	73	763	1 037	1 213	2 101	19	192	234	524
23 849	14 994	359	1 401	3 166	4 378	1 326	5	414	3 945	8 855
939	938	3	-	22	-	-	-	-	913	1
623	623	4	93	77	388	-	-	-	61	-
768 220	560 462	19 378	39 344	87 447	136 166	48 118	22 565	148 325	59 119	207 758
64 542	64 542	279	191	9 127	19 981	-	2 198	31 419	1 347	-
64 542	64 542	279	191	9 127	19 981	-	2 198	31 419	1 347	-
-	-	-	-	-	-	-	-	-	-	-
-	-	-	-	-	-	-	-	-	-	-
-	-	-	-	-	-	-	-	-	-	-
381	381	19	-	23	339	-	-	-	-	-
64 923	64 923	298	191	9 150	20 320	-	2 198	31 419	1 347	-
833 143	625 385	19 676	39 535	96 597	156 486	48 118	24 763	179 744	60 466	207 758

B. Kommunale Schulden – Ergebnisse auf Landesebene

8. Schuldenaufnahme der Gemeinden/Gv vom 1. Januar bis 31. Dezember 2005

nach Körperschaftsgruppen und Gemeindegrößenklassen sowie nach Schuldenarten und Laufzeiten
Kreditmarktschulden am 31. Dezember 2005 nach Fälligkeit

Art der Schulden	Gemeinden/Gv insgesamt	Kreisfreie Städte			
		zu- sammen	unter 100 000 Einwohner	100 000 bis unter 200 000 Einwohner	200 000 und mehr Einwohner
1	2	3	4	5	
Laufzeit bis einschl. 1 Jahr					
Kreditmarktschulden	161 696	117 331	-	117 331	-
Wertpapierschulden	-	-	-	-	-
bei Kreditinstituten u. dgl.	161 696	117 331	-	117 331	-
bei Sozialversicherungen	-	-	-	-	-
bei sonst. inländischen Stellen	-	-	-	-	-
bei ausländischen Stellen	-	-	-	-	-
Schulden bei öffentlichen Haushalten	1 702	-	-	-	-
Schuldenaufnahme zusammen	163 398	117 331	-	117 331	-
Laufzeit über 1 Jahr bis unter 5 Jahre					
Kreditmarktschulden	24 598	2 581	-	2 581	-
Wertpapierschulden	-	-	-	-	-
bei Kreditinstituten u. dgl.	24 598	2 581	-	2 581	-
bei Sozialversicherungen	-	-	-	-	-
bei sonst. inländischen Stellen	-	-	-	-	-
bei ausländischen Stellen	-	-	-	-	-
Schulden bei öffentlichen Haushalten	1 163	-	-	-	-
Schuldenaufnahme zusammen	25 761	2 581	-	2 581	-
Laufzeit über 5 Jahre					
Kreditmarktschulden	719 730	48 466	11 582	36 884	-
Wertpapierschulden	-	-	-	-	-
bei Kreditinstituten u. dgl.	694 748	48 466	11 582	36 884	-
bei Sozialversicherungen	-	-	-	-	-
bei sonst. inländischen Stellen	24 982	-	-	-	-
bei ausländischen Stellen	-	-	-	-	-
Schulden bei öffentlichen Haushalten	59 507	37 842	-	-	37 842
Schuldenaufnahme zusammen	779 237	86 308	11 582	36 884	37 842
Schuldenaufnahme insgesamt	968 396	206 220	11 582	156 796	37 842
Kreditmarktschulden nach Fälligkeit					
von den am 31.12.2005 nachgewiesenen Kreditmarktschulden werden planmäßig fällig:					
im Haushaltsjahr 2006	490 870	52 317	7 906	20 966	23 445
im Haushaltsjahr 2007	448 225	50 167	8 092	21 488	20 587
im Haushaltsjahr 2008	447 432	46 726	6 797	22 242	17 687
im Haushaltsjahr 2009	400 650	40 442	6 485	22 662	11 295
im Haushaltsjahr 2010	385 858	40 170	6 577	22 479	11 114
nach dem 31.12.2010	5 441 097	535 028	97 787	356 687	80 554

Kreisangehörige Gemeinden, Samtgemeinden, Landkreise										
zu- sammen	kreisangehörige Gemeinden und Samtgemeinden									Land- kreise
	zu- sammen	unter 5 000 Einwohner	5 000 bis unter 10 000 Einwohner	10 000 bis unter 20 000 Einwohner	20 000 bis unter 50 000 Einwohner	50 000 bis unter 100 000 Einwohner	100 000 bis unter 200 000 Einwohner	200 000 und mehr Einwohner	Samt- gemeinden	
1 000 €										
6	7	8	9	10	11	12	13	14	15	16
44 365	11 275	939	1 729	1 204	5 143	800	-	-	1 460	33 090
-	-	-	-	-	-	-	-	-	-	-
44 365	11 275	939	1 729	1 204	5 143	800	-	-	1 460	33 090
-	-	-	-	-	-	-	-	-	-	-
-	-	-	-	-	-	-	-	-	-	-
1 702	202	-	-	-	-	-	-	-	202	1 500
46 067	11 477	939	1 729	1 204	5 143	800	-	-	1 662	34 590
22 017	14 625	2 589	918	4 804	387	3 039	-	-	2 888	7 392
-	-	-	-	-	-	-	-	-	-	-
22 017	14 625	2 589	918	4 804	387	3 039	-	-	2 888	7 392
-	-	-	-	-	-	-	-	-	-	-
-	-	-	-	-	-	-	-	-	-	-
1 163	316	-	-	-	-	157	-	-	159	847
23 180	14 941	2 589	918	4 804	387	3 196	-	-	3 047	8 239
671 264	479 783	16 833	30 391	74 509	109 144	37 261	18 402	145 805	47 438	191 481
-	-	-	-	-	-	-	-	-	-	-
646 282	464 798	16 456	28 668	66 550	105 263	37 261	18 402	145 805	46 393	181 484
-	-	-	-	-	-	-	-	-	-	-
24 982	14 985	377	1 723	7 959	3 881	-	-	-	1 045	9 997
-	-	-	-	-	-	-	-	-	-	-
21 665	13 678	52	1 532	2 724	6 753	669	-	-	1 948	7 987
692 929	493 461	16 885	31 923	77 233	115 897	37 930	18 402	145 805	49 386	199 468
762 176	519 879	20 413	34 570	83 241	121 427	41 926	18 402	145 805	54 095	242 297
438 553	272 125	11 396	21 364	55 432	75 064	24 427	16 518	34 100	33 824	166 428
398 058	248 166	10 405	23 017	47 296	73 613	24 172	12 056	26 763	30 844	149 892
400 706	249 887	11 383	20 474	41 870	70 536	39 722	9 396	27 534	28 972	150 819
360 208	230 691	10 775	21 657	41 446	65 276	24 802	8 438	28 034	30 263	129 517
345 688	231 278	9 699	22 269	44 103	63 321	24 346	7 160	29 211	31 169	114 410
4 906 069	3 298 823	143 661	269 921	559 591	891 267	381 294	120 977	550 027	382 085	1 607 246

B. Kommunale Schulden – Ergebnisse auf Landesebene

9. Schulden am 31. Dez. 2005 und Schuldenbewegung vom 1. Jan. bis 31. Dez. 2005 der kommunalen Zweckverbände ¹⁾ nach Schuldenarten und Aufgabenbereichen

Aufgabenbereich	Zweckverbände		Stand der Schulden			Schuldenaufnahme und sonstige Zugänge			Schuldentilgung und sonstige Abgänge		
	ins- gesamt	darunter	ins- gesamt	davon		ins- gesamt	davon		ins- gesamt	davon	
		ver- schuldet		Kredit- markt- schulden	bei öffentl. Haus- halten		am Kredit- markt	bei öffentl. Haus- halten		am Kredit- markt	bei öffentl. Haus- halten
	Anzahl		1 000 €								
1	2	3	4	5	6	7	8	9	10	11	
Einrichtungen für die gesamte Verwaltung	3	2	6 832	6 832	-	5 023	5 023	-	1 402	1 402	-
Einrichtungen für Ver- waltungsangehörige	2	-	-	-	-	-	-	-	-	-	-
Feuerschutz	2	1	105	105	-	-	-	-	18	18	-
Grundschulen	1	1	856	856	-	-	-	-	39	39	-
Museen, Sammlungen, Ausstellungen	2	-	-	-	-	-	-	-	-	-	-
Theater, Opern-, Operetten- und Schauspielhäuser	3	-	-	-	-	-	-	-	-	-	-
Musikschulen	5	-	-	-	-	-	-	-	-	-	-
Volkshochschulen	6	-	-	-	-	-	-	-	-	-	-
Sonstige Volksbildung	2	-	-	-	-	-	-	-	-	-	-
Heimtspflege	1	1	1	1	-	-	-	-	1	1	-
Tageseinrichtungen f. Kinder	1	-	-	-	-	-	-	-	-	-	-
Badeanstalten	2	2	2 625	2 625	-	216	216	-	136	136	-
Sonstige Erholungs- einrichtungen	8	1	16	16	-	-	-	-	2	2	-
Gemeindestraßen	6	-	-	-	-	-	-	-	-	-	-
Abwasserbeseitigung	17	14	28 509	26 821	1 688	1 127	1 127	3 682	3 469	213	
Abfallbeseitigung	2	1	52 497	52 497	-	16 500	16 500	-	1 797	1 797	-
Fremdenverkehr	2	-	-	-	-	-	-	-	-	-	-
sonstige Förderung von Wirtschaft und Verkehr	3	2	18 631	16 625	2 006	2 680	2 678	2	309	309	-
Förderung des öffentlichen Personennahverkehrs (ÖPNV)	1	-	-	-	-	-	-	-	-	-	-
Wasserversorgung	4	3	4 409	4 409	-	434	434	-	422	422	-
Verkehrsunternehmen	5	3	379	379	-	-	-	-	16	16	-
Unternehmen der Wirtschaftsförderung	1	1	12 059	12 059	-	350	350	-	154	154	-
Insgesamt	79	32	126 919	123 225	3 694	26 330	26 328	2	7 978	7 765	213

1) Und andere juristische Personen zwischengemeindlicher Zusammenarbeit, soweit sie anstelle kommunaler Körperschaften kommunale Aufgaben wahrnehmen (ohne kaufmännisch buchende Verbände, die ausschließlich Aufgaben von Wirtschaftsunternehmen erfüllen).

C. Kommunale Schulden
- Regional- und Einzelergebnisse -

10. Schulden der Gemeinden und Landkreise

SCHL. NR.	KREISFREIE STADT REGION LANDKREISE (EINSCHL. EINHEITSGEMEINDEN UND SAMTGEMEINDEBEREICHE) BEZIRK	EINWOHNER AM 30.06.2005	SCHULDENAUFNAHME			SONSTIGE ZUGAENGE	SCHULDENTILGUNG			SONSTIGE ABGAENGE
			INSGESAMT	AM KREDIT-MARKT	BEI OEFFENTL HAUS-HALTEN		INSGESAMT	AM KREDIT-MARKT	BEI OEFFENTL HAUS-HALTEN	
		1	2	3	4	5	6	7	8	9
BEZIRK BRAUNSCHWEIG										
101	BRAUNSCHWEIG, STADT	245 895	37 842	-	37 842	4 436	53 303	51 083	2 220	-
102	SALZGITTER, STADT	108 340	117 331	117 331	-	1	123 773	123 685	88	1
103	WOLFSBURG, STADT	121 829	12 581	12 581	-	1 512	29 628	29 626	2	-
	KREISFREIE STAEDTE ZUSAMMEN	476 064	167 754	129 912	37 842	5 949	206 704	204 394	2 310	1
151	GIFHORN	175 228	16 715	16 540	175	-	15 661	14 835	826	-
152	GOETTINGEN	262 560	12 047	12 047	-	9 475	32 051	31 999	52	2 238
153	GOSLAR	152 142	10 431	10 431	-	-	4 931	4 924	7	-
154	HELMSTEDT	97 896	8 999	8 487	512	-	7 697	6 578	1 119	-
155	NORTHEIM	147 098	16 887	16 887	-	456	16 997	16 963	34	456
156	OSTERODE AM HARZ	82 345	12 215	12 215	-	-	14 602	14 594	8	-
157	PEINE	134 454	9 070	8 340	730	-	8 156	6 835	1 321	-
158	WOLFENBUETTEL	126 810	9 943	9 431	512	-	7 572	6 900	672	-
	EINHEITSGEM., SGB, LK ZUSAMMEN	1 178 533	96 307	94 378	1 929	9 931	107 667	103 628	4 039	2 694
	GEMEINDEN (EINSCHL. KREISFREIE STAEDTE) UND LK INSGESAMT	1 654 597	264 061	224 290	39 771	15 880	314 371	308 022	6 349	2 695
BEZIRK HANNOVER										
241	REGION HANNOVER	1 128 067	205 827	205 827	-	30 983	207 400	204 432	2 968	31 758
251	DIEPHOLZ	217 814	14 590	14 351	239	-	21 294	20 797	497	-
252	HAMELN-PYRMONT	160 121	10 304	10 194	110	-	11 989	11 853	136	-
254	HILDESHEIM	291 048	41 630	41 517	113	-	30 674	30 412	262	-
255	HOLZMINDEN	78 297	1 918	1 918	-	-	2 905	2 712	193	750
256	NIENBURG (WESER)	127 771	14 780	12 664	2 116	-	13 810	13 174	636	-
257	SCHAUMBURG	165 682	9 515	8 620	895	-	3 883	2 240	1 643	11 097
	EINHEITSGEM., SGB, LK ZUSAMMEN	2 168 800	298 564	295 091	3 473	30 983	291 955	285 620	6 335	43 605
BEZIRK LUENEBUG										
351	CELLE	182 601	64 647	63 446	1 201	445	47 265	45 503	1 762	445
352	CUXHAVEN	205 628	17 028	16 124	904	9	26 183	25 734	2 449	191
353	HARBURG	240 599	21 826	18 637	3 189	-	19 358	16 688	2 670	-
354	LUECHOW-DANNENBERG	51 506	3 189	3 189	-	-	5 922	5 836	86	-
355	LUENEBUG	174 858	14 035	14 035	-	-	20 286	19 942	344	-
356	OSTERHOLZ	112 734	15 461	13 424	2 037	-	8 825	6 291	2 534	-
357	ROTENBURG (WUEMME)	165 002	16 994	16 452	542	-	16 177	15 725	452	1
358	SOLTAU-FALLINGBOSTEL	142 624	15 025	15 025	-	-	13 169	12 942	227	2
359	STADE	196 017	21 434	21 057	377	1	23 451	22 433	1 018	-
360	UELZEN	96 971	10 187	10 187	-	-	7 955	7 952	3	-
361	VERDEN	134 231	13 572	12 878	694	12 542	10 847	9 907	940	-
	EINHEITSGEM., SGB, LK ZUSAMMEN	1 702 771	213 398	204 454	8 944	12 997	199 438	188 953	10 485	639
BEZIRK WESER-EMS										
401	DELMENHORST, STADT	76 046	3 532	3 532	-	-	13 448	13 421	27	-
402	EMDEN, STADT	51 719	8 050	8 050	-	-	2 062	2 009	53	-
403	OLDENBURG(OLDB), STADT	158 341	17 304	17 304	-	-	14 497	14 480	17	-
404	OSNABRUECK, STADT	164 066	9 580	9 580	-	-	3 549	3 490	59	153 283
405	WILHELMSHAVEN, STADT	83 765	-	-	-	-	196	188	8	-
	KREISFREIE STAEDTE ZUSAMMEN	533 937	38 466	38 466	-	-	33 752	33 588	164	153 283
451	AMMERLAND	115 368	11 008	9 633	1 375	-	9 698	8 363	1 335	-
452	AURICH	190 294	15 959	15 889	70	-	28 123	27 298	825	277
453	CLOPPENBURG	156 215	9 265	9 265	-	-	16 734	16 681	53	-
454	EMSLAND	309 613	11 177	10 708	469	888	17 498	15 541	1 957	23
455	FRIESLAND	101 527	7 757	6 990	767	-	10 731	10 033	698	-
456	GRAFSCH. BENTHEIM	134 107	14 005	9 730	4 275	2 805	12 103	10 265	1 838	100
457	LEER	164 668	14 770	13 117	1 653	22	10 342	8 333	2 009	19
458	OLDENBURG	125 606	8 658	8 658	-	2 052	8 238	7 951	287	8 777
459	OSNABRUECK	359 735	36 147	36 147	-	1 060	29 331	29 097	234	6 619
460	VECHTA	136 795	7 467	7 096	371	-	8 780	8 173	607	2 170
461	WESERMARSCH	93 977	11 177	10 436	741	55	12 439	11 324	1 115	-
462	WITTMUND	57 917	6 517	6 054	463	2 889	5 143	4 634	509	-
	EINHEITSGEM., SGB, LK ZUSAMMEN	1 945 822	153 907	143 723	10 184	9 771	169 160	157 693	11 467	17 985
	GEMEINDEN (EINSCHL. KREISFREIE STAEDTE) UND LK INSGESAMT	2 479 759	192 373	182 189	10 184	9 771	202 912	191 281	11 631	171 268

1) NUR WENN DER TRAEGER ALLEINIGER EIGENTUEMER DES KRANKENHAUSES / DES EIGENBETRIEBES U. AE. IST.

SCHULDENSTAND AM 31.12.2005										NACHRICHTLICH:			SCHL. NR.
SCHULDEN INSGESAMT		VER- AENDE- RUNG GEGEN- UEBER 31.12. 2004	KREDITMARKTSCHULDEN					SCHULDEN BEI OEFF. HAUSHALTEN		SCHULDEN INSGESAMT ¹⁾			
			ZUSAMMEN		DARUNTER BEI			ZUSAMMEN	DARUNTER	BEI GEM./GV	KRANKEN- HAEUSER	EIGENBE- TRIEBE U.Ä.	
					SPAR- KASSEN	GIRO- ZENTRALEN	SONST. KREDIT- INSTITUT.						
1000 €	€/EINW	%	1000 €	€/EINW	1000 €								
10	11	12	13	14	15	16	17	18	19	20	21		
216 427	880	-4,8	164 682	670	-	92 289	51 701	51 745	-	3 566	274 118	101	
121 006	1 117	-5,1	120 565	1 113	-	89 516	30 962	441	-	-	193 556	102	
155 561	1 277	-9,1	155 547	1 277	23 250	82 514	49 783	14	9	11 046	99 681	103	
492 994	1 036	-6,3	440 794	926	23 250	264 319	132 446	52 200	9	14 612	567 355		
164 541	939	0,6	154 741	883	79 792	12 120	55 987	9 800	9 340	-	23 972	151	
208 193	793	-5,8	207 864	792	54 692	81 195	63 593	329	125	-	177 554	152	
84 590	556	7,0	84 520	556	21 240	35 018	21 445	70	1	-	73 864	153	
97 531	996	1,4	87 537	894	-	59 194	23 444	9 994	9 091	510	20 401	154	
124 120	844	-0,1	124 028	843	28 431	38 286	53 554	92	17	3 369	101 705	155	
118 861	1 443	-2,0	118 796	1 443	30 795	47 096	40 778	65	-	-	47 345	156	
65 465	487	1,4	58 086	432	4 209	38 237	14 173	7 379	6 394	-	120 105	157	
107 424	847	2,3	103 186	814	1 962	39 833	55 911	4 238	4 228	2 000	104 469	158	
970 725	824	-0,4	938 758	797	221 121	350 979	328 885	31 967	29 196	5 879	669 415		
1 463 719	885	-2,5	1 379 552	834	244 371	615 298	461 331	84 167	29 205	20 491	1 236 770		
1 516 930	1 345	-0,2	1 513 541	1 342	593 435	486 173	292 918	3 389	116	23 237	840 960	241	
224 284	1 030	-2,9	217 621	999	22 847	112 601	79 723	6 663	4 842	8 690	82 006	251	
190 014	1 187	-0,9	189 083	1 181	82 466	24 957	61 991	931	825	-	43 463	252	
402 618	1 383	2,8	400 729	1 377	69 027	171 087	141 687	1 889	279	-	100 996	254	
24 119	308	-6,7	23 511	300	2 641	11 600	8 925	608	552	341	39 522	255	
105 538	826	0,9	95 438	747	11 755	27 011	50 375	10 100	9 580	-	40 359	256	
60 354	364	-8,3	45 540	275	21 090	10 606	12 374	14 814	14 172	1 627	75 190	257	
2 523 857	1 164	-0,2	2 485 463	1 146	803 261	844 035	647 993	38 394	30 366	33 895	1 222 496		
278 534	1 525	6,7	259 874	1 423	36 913	116 528	73 343	18 660	18 283	-	83 991	351	
203 773	991	-4,4	196 860	957	24 834	62 153	100 974	6 913	2 835	-	128 620	352	
177 715	739	1,4	154 684	643	22 213	64 107	54 654	23 031	14 938	290	43 402	353	
39 859	774	-6,4	37 093	720	8 681	13 119	15 276	2 766	-	-	144	354	
224 699	1 285	-2,7	223 426	1 278	53 330	63 590	84 290	1 273	245	232	58 471	355	
175 750	1 559	3,9	146 394	1 299	32 053	36 888	76 917	29 356	26 305	7	48 624	356	
177 216	1 074	0,5	172 036	1 043	52 749	66 080	52 346	5 180	4 857	-	19 660	357	
156 604	1 098	1,2	152 785	1 071	20 828	85 205	41 276	3 819	270	-	63 190	358	
212 034	1 082	-0,9	207 939	1 061	32 458	86 968	72 872	4 095	481	-	46 885	359	
102 805	1 060	2,2	102 781	1 060	26 177	49 800	23 905	24	-	-	62 108	360	
124 372	927	14,0	111 238	829	17 034	36 906	54 744	13 134	13 015	-	37 349	361	
1 873 361	1 100	1,4	1 765 110	1 037	327 270	681 344	650 597	108 251	81 229	529	592 444		
79 818	1 050	-11,1	79 623	1 047	-	23 856	55 740	195	-	1 212	68 332	401	
53 566	1 036	12,6	52 584	1 017	10 607	16 864	24 967	982	-	-	111 681	402	
113 828	719	2,5	113 824	719	4 779	41 708	67 098	4	-	30 476	45 080	403	
77 709	474	-65,5	76 588	467	6 475	46 311	23 779	1 121	-	28 484	146 179	404	
1 437	17	-12,0	1 437	17	-	-	1 437	-	-	10 355	65 601	405	
326 358	611	-31,3	324 056	607	21 861	128 739	173 021	2 302	-	70 527	436 873		
89 713	778	1,5	73 488	637	112	43 393	29 975	16 225	15 727	99	22 906	451	
214 369	1 127	-5,5	210 299	1 105	3 723	115 555	59 153	4 070	219	8 929	121 177	452	
194 367	1 244	-3,7	194 319	1 244	7 180	119 056	64 983	48	-	-	3 803	453	
240 511	777	-2,2	221 548	716	120 670	34 452	64 811	18 963	17 228	-	79 888	454	
115 842	1 141	-2,5	103 579	1 020	2 847	75 478	22 982	12 263	10 947	2 069	15 648	455	
142 495	1 063	3,3	118 912	887	8 722	44 562	55 704	23 583	20 565	6 531	42 871	456	
113 422	689	4,1	83 359	506	5 909	43 956	32 017	30 063	28 955	3 923	22 721	457	
70 172	559	-8,2	69 028	550	480	42 423	21 154	1 144	631	-	8 156	458	
359 439	999	0,4	357 174	993	163 121	62 101	129 881	2 265	33	-	100 487	459	
77 999	570	-4,3	71 938	526	3 611	50 505	8 544	6 061	5 272	-	4 124	460	
116 247	1 237	-1,0	103 640	1 103	3 284	73 815	22 595	12 607	10 836	189	14 947	461	
59 589	1 029	7,7	52 643	909	21 059	15 106	15 895	6 946	6 286	626	15 675	462	
1 794 165	922	-1,3	1 659 927	853	340 718	720 402	527 694	134 238	116 699	22 366	452 403		
2 120 523	855	-7,5	1 983 983	800	362 579	849 141	700 715	136 540	116 699	92 893	889 276		

Noch: 10. Schulden der Gemeinden und Landkreise

GEMEINDEGROESSENKLASSE GEMEINDEN MIT ... BIS UNTER ... EINWOHNER	EINWOHNER AM 30.06.2005	SCHULDENAUFNAHME			SONSTIGE ZUGAENGE	SCHULDENTILGUNG			SONSTIGE ABGAENGE
		INSGESAMT	AM KREDIT- MARKT	BEI OEFFENTL HAUS- HALTEN		INSGESAMT	AM KREDIT- MARKT	BEI OEFFENTL HAUS- HALTEN	
1	2	3	4	5	6	7	8	9	
NIEDERSACHSEN									
KREISFREIE STAEDTE									
500 000 UND MEHR	-	-	-	-	-	-	-	-	-
200 000 - 500 000	245 895	37 842	-	37 842	4 436	53 303	51 083	2 220	-
100 000 - 200 000	552 576	156 796	156 796	-	1 513	171 447	171 281	166	153 284
50 000 - 100 000	211 530	11 582	11 582	-	-	15 706	15 618	88	-
20 000 - 50 000	-	-	-	-	-	-	-	-	-
ZUSAMMEN	1 010 001	206 220	168 378	37 842	5 949	240 456	237 982	2 474	153 284
EINHEITSGEMEINDEN/SAMTGEMEINDEBEREICHE									
200 000 UND MEHR	515 772	145 805	145 805	-	30 983	148 325	147 712	613	31 419
100 000 - 200 000	224 632	18 402	18 402	-	9 427	22 565	22 541	24	2 198
50 000 - 100 000	526 561	41 926	41 100	826	9	48 118	44 690	3 428	-
20 000 - 50 000	2 293 335	126 691	119 892	6 799	13 252	142 020	135 564	6 456	20 320
10 000 - 20 000	2 351 416	126 493	121 860	4 633	4 059	135 466	127 264	8 202	9 270
5 000 - 10 000	1 014 537	53 299	51 361	1 938	106	60 149	56 153	3 996	1 439
3 000 - 5 000	59 764	6 136	6 136	-	-	2 695	2 585	110	-
UNTER 3 000	9 909	1 127	1 127	-	-	1 124	1 101	23	277
ZUSAMMEN	6 995 926	519 879	505 683	14 196	57 836	560 462	537 610	22 852	64 923
DARUNTER:									

GROSSE SELBST. STAEDTE	451 477	51 021	50 891	130	9	36 458	35 638	820	-
SELBST. GEMEINDEN	1 860 081	114 511	108 342	6 169	13 252	132 040	124 953	7 087	7 814
LANDKREISE	6 995 926	242 297	231 963	10 334	5 846	207 758	198 284	9 474	-
EINHEITSGEM., SAMTGEMEINDEBEREICHE UND LANDKREISE ZUSAMMEN	6 995 926	762 176	737 646	24 530	63 682	768 220	735 894	32 326	64 923
GEMEINDEN (EINSCHL. KREISFREIE STAEDTE) UND LANDKREISE INSGES.	8 005 927	968 396	906 024	62 372	69 631	1 008 676	973 876	34 800	218 207

1) NUR WENN DER TRAEGER ALLEINIGER EIGENTUEMER DES KRANKENHAUSES / DES EIGENBETRIEBES U. AE. IST.

SCHULDENSTAND AM 31.12.2005										NACHRICHTLICH:			SCHL. NR.
SCHULDEN INSGESAMT		VER- AENDE- RUNG GEGEN- UEBER 31.12. 2004	KREDITMARKTSCHULDEN					SCHULDEN BEI OEFF. HAUSHALTEN		SCHULDEN INSGESAMT ¹⁾			
			ZUSAMMEN		DARUNTER BEI			ZUSAMMEN	DARUNTER	KRANKEN- HAEUSER	EIGENBE- TRIEBE U.Ä.		
					SPAR- KASSEN	GIRO- ZENTRALEN	SONST. KREDIT- INSTITUT.					BEI GEM./GV	
1000 €	€/EINW	%	1000 €	€/EINW	1000 €								
10	11	12	13	14	15	16	17	18	19	20	21		
-	-	-	-	-	-	-	-	-	-	-	-	-	
216 427	880	-4,8	164 682	670	-	92 289	51 701	51 745	-	3 566	274 118		
468 104	847	-26,2	466 524	844	34 504	260 049	171 622	1 580	9	70 006	484 496		
134 821	637	-3,0	133 644	632	10 607	40 720	82 144	1 177	-	11 567	245 614		
-	-	-	-	-	-	-	-	-	-	-	-		
819 352	811	-18,1	764 850	757	45 111	393 058	305 467	54 502	9	85 139	1 004 228		
696 737	1 351	-0,4	695 645	1 349	136 957	340 885	111 822	1 092	-	-	711 170		
174 642	777	1,8	174 545	777	48 406	53 163	70 619	97	41	-	234 843		
532 289	1 011	-1,1	518 763	985	111 006	165 013	180 417	13 526	12 656	2 232	368 847		
1 389 827	606	-1,6	1 316 289	574	325 436	464 565	475 835	73 538	54 522	2 450	737 586		
1 308 653	557	-1,1	1 223 354	520	264 252	396 236	496 065	85 299	69 580	-	365 111		
596 810	588	-1,4	559 306	551	136 428	135 311	265 849	37 504	26 569	-	159 543		
32 266	540	11,9	31 175	522	11 062	6 788	9 411	1 091	708	-	322		
12 111	1 222	-2,2	11 869	1 198	3 422	1 521	6 366	242	242	-	22 390		
4 743 335	678	-1,0	4 530 946	648	1 036 969	1 563 482	1 616 384	212 389	164 318	4 682	2 599 812		
499 426	1 106	3,0	490 843	1 087	89 856	183 665	161 397	8 583	7 911	232	399 674		
1 270 076	683	-0,9	1 214 547	653	299 660	393 535	467 306	55 529	39 189	4 450	711 106		
2 418 773	346	1,7	2 318 312	331	655 401	1 033 278	538 785	100 461	93 172	57 987	336 946		
7 162 108	1 024	-0,1	6 849 258	979	1 692 370	2 596 760	2 155 169	312 850	257 490	62 669	2 936 758		
7 981 460	997	-2,3	7 614 108	951	1 737 481	2 989 818	2 460 636	367 352	257 499	147 808	3 940 986		

Noch: 10. Schulden der Gemeinden und Landkreise

SCHL. NR.	EINHEITSGEMEINDE SAMTGEMEINDEBEREICH (SGB) REGION LANDKREIS	EINWOHNER AM 30.06.2005	SCHULDENAUFNAHME			SONSTIGE ZUGAENGE	SCHULDENTILGUNG			SONSTIGE ABGAENGE	
			INSGESAMT	AM KREDIT- MARKT	BEI OEFFENTL HAUS- HALTEN		INSGESAMT	AM KREDIT- MARKT	BEI OEFFENTL HAUS- HALTEN		
											1000 €
1	2	3	4	5	6	7	8	9			
BEZIRK BRAUNSCHWEIG											
LANDKREIS GIFHORN											
151009	GIFHORN, ST.*	42 658	6 601	6 594	7	-	5 933	5 659	274	-	
151025	SASSENBURG	10 946	612	612	-	-	993	917	76	-	
151040	WITTINGEN, ST.	12 268	626	626	-	-	467	416	51	-	
151401	BOLDECKER LAND SGB	9 802	1 716	1 716	-	-	1 037	1 016	21	-	
151402	BROME SGB	15 335	1 044	918	126	-	272	214	58	-	
151403	HANKENSBUETTEL SGB	9 739	481	481	-	-	264	252	12	-	
151404	ISENBUETTTEL SGB	15 502	130	130	-	-	418	354	64	-	
151405	MEINERSEICH SGB	20 944	343	343	-	-	1 239	1 156	83	-	
151406	PAPENTEICH SGB	23 458	-	-	-	-	998	881	117	-	
151407	WESENDORF SGB	14 576	162	120	42	-	330	281	49	-	
	EINHEITSGEM., SGB	ZUSAMMEN	175 228	11 715	11 540	175	-	11 951	11 146	805	-
151000	LANDKREIS		175 228	5 000	5 000	-	-	3 710	3 689	21	-
	EINHEITSG., SGB, LK INSGESAMT		175 228	16 715	16 540	175	-	15 661	14 835	826	-
LANDKREIS GOETTINGEN											
152001	ADELEBSEN, FL.	6 937	-	-	-	-	27	24	3	-	
152004	BOVENDEN, FL.	13 749	-	-	-	-	522	521	1	-	
152007	DUDERSTADT, ST.*	22 815	1 911	1 911	-	-	2 280	2 280	-	-	
152009	FRIEDLAND	10 152	1 000	1 000	-	-	402	402	-	-	
152011	GLEICHEN	9 629	415	415	-	-	946	946	-	-	
152012	GOETTINGEN, ST.	121 865	-	-	-	9 427	15 858	15 834	24	2 198	
152016	HANN. MUENDEN, ST.*	25 191	1 475	1 475	-	-	3 078	3 076	2	-	
152021	ROSDORF	11 779	1 600	1 600	-	-	561	561	-	-	
152026	STAUFENBERG	8 435	2 000	2 000	-	-	231	231	-	-	
152401	DRANSFELD SGB	9 701	-	-	-	-	213	213	-	-	
152402	GIEBOLDEHAUSEN SGB	14 617	605	605	-	-	435	434	1	-	
152403	RADOLFSHAUSEN SGB	7 690	41	41	-	48	175	175	-	40	
	EINHEITSGEM., SGB	ZUSAMMEN	262 560	9 047	9 047	-	9 475	24 728	24 697	31	2 238
152000	LANDKREIS		262 560	3 000	3 000	-	-	7 323	7 302	21	-
	EINHEITSG., SGB, LK INSGESAMT		262 560	12 047	12 047	-	9 475	32 051	31 999	52	2 238
LANDKREIS GOSLAR											
153002	BAD HARZBURG, ST.	22 754	2 292	2 292	-	-	1 928	1 928	-	-	
153003	BRAUNLAGE, ST.	5 157	-	-	-	-	171	171	-	-	
153005	GOSLAR, ST.**	43 285	6 515	6 515	-	-	246	246	-	-	
153007	LANGELSHEIM, ST.	13 098	321	321	-	-	387	387	-	-	
153008	LIEBENBURG	9 511	100	100	-	-	31	31	-	-	
153010	SANKT ANDREASBERG, BERGST.	2 047	-	-	-	-	81	81	-	-	
153012	SEESSEN, ST.*	21 824	121	121	-	-	721	721	-	-	
153013	VIENENBURG, ST.	11 347	-	-	-	-	415	415	-	-	
153401	LUTTER A. BARENBERGE SGB	4 479	1 082	1 082	-	-	74	73	1	-	
153402	OBERHARZ SGB	18 640	-	-	-	-	63	63	-	-	
	EINHEITSGEM., SGB	ZUSAMMEN	152 142	10 431	10 431	-	-	4 117	4 116	1	-
153000	LANDKREIS		152 142	-	-	-	-	814	808	6	-
	EINHEITSG., SGB, LK INSGESAMT		152 142	10 431	10 431	-	-	4 931	4 924	7	-
LANDKREIS HELMSTEDT											
154003	BUEDDENSTEDT	3 111	-	-	-	-	26	19	7	-	
154010	HELMSTEDT, ST.*	25 389	-	-	-	-	124	54	70	-	
154013	KOENIGSLUTTER A. ELM, ST.	16 370	3 379	3 379	-	-	910	875	35	-	
154014	LEHRE	11 714	1 705	1 693	12	-	2 055	1 945	110	-	
154019	SCHOENINGEN, ST.	13 086	-	-	-	-	1 703	1 664	39	-	
154401	GRASLEBEN SGB	5 013	195	195	-	-	255	237	18	-	
154402	HEESEBERG SGB	4 351	1 653	1 653	-	-	266	259	7	-	
154403	NORD-ELM SGB	6 214	1 317	1 317	-	-	362	322	40	-	
154404	VELPKE SGB	12 648	250	250	-	-	214	120	94	-	
	EINHEITSGEM., SGB	ZUSAMMEN	97 896	8 499	8 487	12	-	5 915	5 495	420	-
154000	LANDKREIS		97 896	500	-	500	-	1 782	1 083	699	-
	EINHEITSG., SGB, LK INSGESAMT		97 896	8 999	8 487	512	-	7 697	6 578	1 119	-

1) NUR WENN DER TRAEGER ALLEINIGER EIGENTUEMER DES KRANKENKAUSES / DES EIGENBETRIEBES O. AE. IST.

SCHULDENSTAND AM 31.12.2005										NACHRICHTLICH:			SCHL. NR.
SCHULDEN INSGESAMT		VER- AENDE- RUNG GEGEN- UEBER 31.12. 2004	KREDITMARKTSCHULDEN					SCHULDEN BEI OEFF. HAUSHALTEN		SCHULDEN INSGESAMT ¹⁾			
			ZUSAMMEN		DARUNTER BEI			ZUSAMMEN	DARUNTER	KRANKEN- HAEUSER	EIGENBE- TRIEBE U.Ä.		
					SPAR- KASSEN	GIRO- ZENTRALEN	SONST. KREDIT- INSTITUT.					BEI GEM./GV	
1000 €	€/EINW	%	1000 €	€/EINW	1000 €								
10	11	12	13	14	15	16	17	18	19	20	21		
35 331	828	1,9	32 585	764	24 839	4 257	3 217	2 746	2 746	-	23 697	151009	
6 620	605	-5,4	5 656	517	3 083	-	2 573	964	964	-	-	151025	
5 479	447	3,0	4 977	406	1 729	2 260	962	502	502	-	-	151040	
5 175	528	15,1	4 929	503	456	-	3 473	246	246	-	-	151401	
8 435	550	10,1	7 513	490	420	-	6 994	922	922	-	-	151402	
8 826	906	2,5	8 696	893	1 588	418	5 237	130	130	-	-	151403	
1 275	82	-18,4	575	37	392	-	131	700	700	-	-	151404	
10 130	484	-8,1	9 008	430	3 936	31	5 041	1 122	1 115	-	-	151405	
10 588	451	-8,6	9 196	392	5 547	641	3 008	1 392	1 386	-	-	151406	
6 452	443	-2,5	5 823	399	2 437	-	3 386	629	629	-	-	151407	
98 311	561	-0,2	88 958	508	44 427	7 607	34 022	9 353	9 340	-	23 697		
66 230	378	2,0	65 783	375	35 365	4 513	21 965	447	-	-	275	151000	
164 541	939	0,6	154 741	883	79 792	12 120	55 987	9 800	9 340	-	23 972		
399	58	-6,3	367	53	325	20	22	32	-	-	-	152001	
10 913	794	-4,6	10 885	792	3 430	5 394	2 016	28	28	-	2 002	152004	
8 810	386	-4,0	8 808	386	7 018	-	1 181	2	2	-	-	152007	
5 182	510	13,0	5 182	510	4 760	256	-	-	-	-	-	152009	
5 218	542	-9,2	5 218	542	975	2 263	1 905	-	-	-	2 496	152011	
47 686	391	-15,3	47 616	391	29 263	5 610	12 507	70	41	-	144 521	152012	
21 558	856	-6,9	21 424	850	552	9 380	9 051	134	42	-	28 535	152016	
10 584	899	10,9	10 584	899	898	3 653	5 997	-	-	-	-	152021	
7 543	894	30,6	7 543	894	1 974	2 126	3 443	-	-	-	-	152026	
5 898	608	-3,5	5 896	608	-	5 326	560	2	2	-	-	152401	
5 286	362	3,3	5 276	361	1 858	20	3 369	10	10	-	-	152402	
4 103	534	-3,0	4 103	534	3 639	203	237	-	-	-	-	152403	
133 180	507	-6,0	132 902	506	54 692	34 251	40 288	278	125	-	177 554		
75 013	286	-5,4	74 962	286	-	46 944	23 305	51	-	-	-	152000	
208 193	793	-5,8	207 864	792	54 692	81 195	63 593	329	125	-	177 554		
14 896	655	2,5	14 896	655	-	9 522	1 506	-	-	-	1 727	153002	
2 032	394	-7,8	2 032	394	-	1 355	677	-	-	-	8 372	153003	
14 767	341	73,8	14 767	341	5 640	5 454	3 673	-	-	-	24 431	153005	
6 940	530	-0,9	6 940	530	35	3 402	3 503	-	-	-	5 970	153007	
2 292	241	3,1	2 292	241	1 381	-	900	-	-	-	2 867	153008	
1 073	524	-7,0	1 072	524	783	-	289	1	1	-	103	153010	
10 839	497	-5,2	10 839	497	-	5 591	4 003	-	-	-	12 827	153012	
9 173	808	-4,3	9 173	808	2 127	322	5 049	-	-	-	-	153013	
2 298	513	78,1	2 298	513	62	704	1 514	-	-	-	-	153401	
507	27	-11,1	507	27	176	-	331	-	-	-	17 567	153402	
64 817	426	10,8	64 816	426	10 204	26 350	21 445	1	1	-	73 864		
19 773	130	-4,0	19 704	130	11 036	8 668	-	69	-	-	-	153000	
84 590	556	7,0	84 520	556	21 240	35 018	21 445	70	1	-	73 864		
977	314	-2,6	936	301	-	936	-	41	41	-	-	154003	
3 503	138	-3,4	2 458	97	-	-	2 458	1 045	594	-	724	154010	
17 494	1 069	16,4	17 170	1 049	-	10 617	6 553	324	180	-	19 677	154013	
9 964	851	-3,4	8 956	765	-	7 594	1 362	1 008	1 008	-	-	154014	
16 008	1 223	-9,6	15 608	1 193	-	15 608	-	400	197	-	-	154019	
6 672	1 331	-0,9	6 388	1 274	-	1 599	2 831	284	211	-	-	154401	
5 936	1 364	30,5	5 857	1 346	-	435	2 628	79	79	-	-	154402	
6 932	1 116	16,0	6 464	1 040	-	3 456	2 868	468	436	-	-	154403	
4 879	386	0,7	3 479	275	-	1 120	2 359	1 400	1 400	-	-	154404	
72 365	739	3,7	67 316	688	-	41 365	21 059	5 049	4 146	-	20 401		
25 166	257	-4,8	20 221	207	-	17 829	2 385	4 945	4 945	510	-	154000	
97 531	996	1,4	87 537	894	-	59 194	23 444	9 994	9 091	510	20 401		

Noch: 10. Schulden der Gemeinden und Landkreise

SCHL. NR.	EINHEITSGEMEINDE SAMTGEMEINDEBEREICH (SGB) REGION LANDKREIS	EINWOHNER AM 30.06.2005	SCHULDENAUFNAHME			SONSTIGE ZUGAENGE	SCHULDENTILGUNG			SONSTIGE ABGAENGE	
			INSGESAMT	AM KREDIT- MARKT	BEI OEFFENTL HAUS- HALTEN		INSGESAMT	AM KREDIT- MARKT	BEI OEFFENTL HAUS- HALTEN		
											1000 €
1	2	3	4	5	6	7	8	9			
LANDKREIS NORTHEIM											
155001	BAD GANDERSHEIM, ST.	10 939	1 305	1 305	-	456	1 406	1 406	-	456	
155002	BODENFELDE, FL.	3 579	-	-	-	-	194	194	-	-	
155003	DASSEL, ST.	11 137	-	-	-	-	412	412	-	-	
155004	EINBECK, ST.*	27 912	2 500	2 500	-	-	1 168	1 167	1	-	
155005	HARDEGEN, ST.	8 652	150	150	-	-	248	248	-	-	
155006	KALEFELD	7 252	788	788	-	-	1 195	1 195	-	-	
155007	KATLENBURG-LINDAU	7 484	199	199	-	-	139	139	-	-	
155008	KREIENSEN	7 428	131	131	-	-	388	388	-	-	
155009	MORINGEN, ST.	7 453	1 283	1 283	-	-	1 396	1 396	-	-	
155010	NOERTEN-HARDENBERG, FL.	8 526	2 935	2 935	-	-	3 014	3 013	1	-	
155011	NORTHEIM, ST.*	30 856	922	922	-	-	2 363	2 351	12	-	
155012	USLAR, ST.	15 880	1 257	1 257	-	-	1 330	1 330	-	-	
	EINHEITSGEM., SGB	ZUSAMMEN	147 098	11 470	11 470	-	456	13 253	13 239	14	456
155000	LANDKREIS		147 098	5 417	5 417	-	-	3 744	3 724	20	-
	EINHEITSG., SGB, LK INSGESAMT		147 098	16 887	16 887	-	456	16 997	16 963	34	456
LANDKREIS OSTERODE AM HARZ											
156002	BAD LAUTERBERG I.H., ST.	11 772	454	454	-	-	853	846	7	-	
156003	BAD SACHSA, ST.	8 174	279	279	-	-	820	820	-	-	
156009	HERZBERG AM HARZ, ST.	14 762	831	831	-	-	339	339	-	-	
156011	OSTERODE AM HARZ, ST.*	24 773	2 108	2 108	-	-	3 016	3 016	-	-	
156401	BAD GRUND SGB	9 585	354	354	-	-	1 022	1 022	-	-	
156402	HATTORF AM HARZ SGB	8 138	1 163	1 163	-	-	1 030	1 029	1	-	
156403	WALKENRIED SGB	5 141	363	363	-	-	773	773	-	-	
	EINHEITSGEM., SGB	ZUSAMMEN	82 345	5 552	5 552	-	-	7 853	7 845	8	-
156000	LANDKREIS		82 345	6 663	6 663	-	-	6 749	6 749	-	-
	EINHEITSG., SGB, LK INSGESAMT		82 345	12 215	12 215	-	-	14 602	14 594	8	-
LANDKREIS PEINE											
157001	EDEMISSEN	12 702	267	-	267	-	148	67	81	-	
157002	HOENHAMELN	9 740	-	-	-	-	230	210	20	-	
157003	ILSEDE	12 183	-	-	-	-	260	250	10	-	
157004	LAHSTEDT	10 598	7	-	7	-	88	48	40	-	
157005	LENGEDE	13 094	1 651	1 600	51	-	227	104	123	-	
157006	PEINE, ST.*	49 885	155	-	155	-	151	-	151	-	
157007	VECHELDE	16 172	524	500	24	-	583	543	40	-	
157008	WENDEBURG	10 080	585	585	-	-	378	344	34	-	
	EINHEITSGEM., SGB	ZUSAMMEN	134 454	3 189	2 685	504	-	2 065	1 566	499	-
157000	LANDKREIS		134 454	5 881	5 655	226	-	6 091	5 269	822	-
	EINHEITSG., SGB, LK INSGESAMT		134 454	9 070	8 340	730	-	8 156	6 835	1 321	-
LANDKREIS WOLFENBUETTEL											
158006	CREMLINGEN	12 781	-	-	-	-	74	22	52	-	
158037	WOLFENBUETTEL, ST.*	54 537	5 861	5 704	157	-	2 939	2 618	321	-	
158401	ASSE SGB	10 132	292	292	-	-	330	265	65	-	
158402	BADDECKENSTEDT SGB	11 443	290	290	-	-	66	15	51	-	
158403	ODERWALD SGB	7 418	793	461	332	-	395	357	38	-	
158404	SCHLADEN SGB	9 631	871	871	-	-	673	636	37	-	
158405	SCHOEPPENSTEDT SGB	10 329	1 836	1 813	23	-	1 726	1 651	75	-	
158406	SICKTE SGB	10 539	-	-	-	-	154	121	33	-	
	EINHEITSGEM., SGB	ZUSAMMEN	126 810	9 943	9 431	512	-	6 357	5 685	672	-
158000	LANDKREIS		126 810	-	-	-	-	1 215	1 215	-	-
	EINHEITSG., SGB, LK INSGESAMT		126 810	9 943	9 431	512	-	7 572	6 900	672	-

SCHULDENSTAND AM 31.12.2005										NACHRICHTLICH:		SCHL. NR.
SCHULDEN INSGESAMT		VER- AEEN- DUNG GEGEN- UEBER 31.12. 2004	KREDITMARKTSCHULDEN					SCHULDEN BEI OEFF. HAUSHALTEN		SCHULDEN INSGESAMT ¹⁾		
			ZUSAMMEN		DARUNTER BEI			ZUSAMMEN	DARUNTER	KRANKEN- HAEUSER	EIGENBE- TRIEBE U.Ä.	
					SPAR- KASSEN	GIRO- ZENTRALEN	SONST. KREDIT- INSTITUT.					
1000 €	€/EINW	%	1000 €	€/EINW	1000 €							
10	11	12	13	14	15	16	17	18	19	20	21	
6 436	588	-1,5	6 436	588	-	1 012	4 879	-	-	-	21 779	155001
3 296	921	-5,6	3 296	921	402	35	1 903	-	-	-	-	155002
1 524	137	-21,3	1 521	137	1 521	-	-	3	3	-	-	155003
16 591	594	8,7	16 586	594	11 029	3 049	2 508	5	5	2 450	33 918	155004
3 686	426	-2,6	3 686	426	509	73	3 064	-	-	-	-	155005
7 684	1 060	-5,0	7 684	1 060	783	2 360	3 736	-	-	-	-	155006
2 972	397	2,1	2 972	397	-	203	2 517	-	-	-	-	155007
3 065	413	-7,7	3 065	413	-	1 941	1 124	-	-	-	-	155008
7 447	999	-1,5	7 447	999	3 862	2 236	1 273	-	-	-	3 204	155009
9 413	1 104	-0,8	9 404	1 103	1 282	4 381	3 682	9	9	-	-	155010
32 825	1 064	-4,2	32 775	1 062	3 487	10 788	18 114	50	-	-	19 675	155011
4 394	277	-1,6	4 394	277	286	2 828	645	-	-	-	10 529	155012
99 333	675	-1,8	99 266	675	23 161	28 906	43 445	67	17	2 450	89 105	
24 787	169	7,2	24 762	168	5 270	9 380	10 109	25	-	919	12 600	155000
124 120	844	-0,1	124 028	843	28 431	38 286	53 554	92	17	3 369	101 705	
5 567	473	-6,7	5 502	467	1 572	1 421	2 414	65	-	-	2 873	156002
11 058	1 353	-4,7	11 058	1 353	10 813	-	240	-	-	-	3 468	156003
10 379	703	5,0	10 379	703	-	8 262	2 117	-	-	-	7 825	156009
17 887	722	-4,8	17 887	722	879	10 580	6 428	-	-	-	22 301	156011
18 483	1 928	-3,5	18 483	1 928	8 608	9 866	9	-	-	-	9 875	156401
8 261	1 015	1,6	8 261	1 015	8 219	-	15	-	-	-	933	156402
1 024	199	-28,6	1 024	199	-	95	929	-	-	-	70	156403
72 659	882	-3,1	72 594	882	30 091	30 224	12 152	65	-	-	47 345	
46 202	561	-0,2	46 202	561	704	16 872	28 626	-	-	-	-	156000
118 861	1 443	-2,0	118 796	1 443	30 795	47 096	40 778	65	-	-	47 345	
1 291	102	10,2	515	41	-	515	-	776	776	-	-	157001
2 580	265	-8,2	2 436	250	-	640	1 796	144	144	-	-	157002
2 673	219	-8,9	2 630	216	1 449	1 118	-	43	43	-	-	157003
959	90	-7,8	847	80	297	-	-	112	31	-	8 957	157004
5 798	443	32,6	4 674	357	634	896	2 444	1 124	220	-	-	157005
899	18	0,4	-	-	-	-	-	899	899	-	96 878	157006
7 235	447	-0,8	7 042	435	-	5 046	1 996	193	193	-	14 270	157007
3 854	382	5,7	3 792	376	98	484	3 097	62	62	-	-	157008
25 289	188	4,7	21 936	163	2 478	8 699	9 333	3 353	2 368	-	120 105	
40 176	299	-0,5	36 150	269	1 731	29 538	4 840	4 026	4 026	-	-	157000
65 465	487	1,4	58 086	432	4 209	38 237	14 173	7 379	6 394	-	120 105	
538	42	-12,1	271	21	-	-	271	267	267	-	-	158006
37 617	690	8,4	35 814	657	-	3 295	32 519	1 803	1 803	2 000	65 369	158037
9 222	910	-0,4	8 778	866	-	4 551	4 227	444	444	-	7 899	158401
756	66	42,1	492	43	-	-	492	264	263	-	-	158402
5 709	770	7,5	5 104	688	-	20	4 801	605	605	-	5 345	158403
14 951	1 552	1,3	14 751	1 532	1 962	609	9 958	200	191	-	-	158404
11 323	1 096	1,0	11 007	1 066	-	6 557	1 475	316	316	-	-	158405
5 626	534	-2,7	5 287	502	-	4 820	467	339	339	-	9 006	158406
85 742	676	4,4	81 504	643	1 962	19 852	54 210	4 238	4 228	2 000	87 619	
21 682	171	-5,3	21 682	171	-	19 981	1 701	-	-	-	16 850	158000
107 424	847	2,3	103 186	814	1 962	39 833	55 911	4 238	4 228	2 000	104 469	

Noch: 10. Schulden der Gemeinden und Landkreise

SCHL. NR.	EINHEITSGEMEINDE SAMTGEMEINDEBEREICH (SGB) REGION LANDKREIS	EINWOHNER AM 30.06.2005	SCHULDENAUFNAHME			SONSTIGE ZUGAENGE	SCHULDENTILGUNG			SONSTIGE ABGAENGE
			INSGESAMT	AM KREDIT- MARKT	BEI OEFFENTL HAUS- HALTEN		INSGESAMT	AM KREDIT- MARKT	BEI OEFFENTL HAUS- HALTEN	
1	2	3	4	5	6	7	8	9		
BEZIRK HANNOVER										
REGION HANNOVER										
241001	HANNOVER, LANDESHAUPTSTADT	515 772	145 805	145 805	-	30 983	148 325	147 712	613	31 419
241002	BARSINGHAUSEN, ST.*	34 192	1 115	1 115	-	-	3 305	3 259	46	-
241003	BURGDORF, ST.*	30 213	-	-	-	-	450	450	-	-
241004	BURGWEDDEL, ST.	20 421	-	-	-	-	3	-	3	-
241005	GARBSEN, ST.*	62 960	8 977	8 977	-	-	10 585	8 529	2 056	-
241006	GEHRDEN, ST.	14 921	53	53	-	-	805	805	-	-
241007	HEMMINGEN, ST.	18 595	-	-	-	-	503	503	-	-
241008	ISERNHAGEN*	22 622	-	-	-	-	873	873	-	-
241009	LAATZEN, ST.*	40 016	4 213	4 213	-	-	3 474	3 473	1	-
241010	LANGENHAGEN, ST.*	50 613	-	-	-	-	2 450	2 450	-	-
241011	LEHRTE, ST.*	44 005	4 750	4 750	-	-	295	295	-	-
241012	NEUSTADT A.RBGE., ST.*	45 726	4 595	4 595	-	-	6 716	6 714	2	-
241013	PATTENSEN, ST.	13 840	1 998	1 998	-	-	2 702	2 702	-	-
241014	RONNENBERG, ST.*	23 197	1 693	1 693	-	-	2 197	2 197	-	-
241015	SEELZE, ST.*	33 257	2 559	2 559	-	-	2 334	2 334	-	-
241016	SEHNDE, ST.*	22 300	633	633	-	-	1 460	1 457	3	-
241017	SPRINGE, ST.*	29 852	1 733	1 733	-	-	840	840	-	339
241018	UETZE	20 402	1 245	1 245	-	-	1 562	1 562	-	-
241019	WEDEMARK	29 125	1 780	1 780	-	-	2 462	2 462	-	-
241020	WENNIGSEN (DEISTER)	14 151	1 436	1 436	-	-	2 733	2 733	-	-
241021	WUNSTORF, ST.*	41 887	2 583	2 583	-	-	3 412	3 174	238	-
	EINHEITSGEM., SGB ZUSAMMEN	1 128 067	185 168	185 168	-	30 983	197 486	194 524	2 962	31 758
241000	LANDKREIS	1 128 067	20 659	20 659	-	-	9 914	9 908	6	-
	EINHEITSG., SGB, LK INSGESAMT	1 128 067	205 827	205 827	-	30 983	207 400	204 432	2 968	31 758
LANDKREIS DIEPHOLZ										
251007	BASSUM, ST.	16 169	-	-	-	-	793	748	45	-
251012	DIEPHOLZ, ST.	16 562	-	-	-	-	46	18	28	-
251037	STUHR *	32 555	-	-	-	-	2 253	2 231	22	-
251040	SULINGEN, ST.	13 287	1 960	1 960	-	-	1 868	1 853	15	-
251041	SYKE, ST.	24 403	1 498	1 498	-	-	3 206	3 057	149	-
251042	TWISTRINGEN, ST.	12 535	1 321	1 082	239	-	595	584	11	-
251044	WAGENFELD	7 251	-	-	-	-	247	216	31	-
251047	WEYHE *	30 355	-	-	-	-	838	810	28	-
251401	ALTES AMT LEMFOERDE SGB	7 820	-	-	-	-	235	165	70	-
251402	BARNSTORF SGB	12 153	-	-	-	-	300	288	12	-
251403	BRUCHHAUSEN-VILSEN SGB	17 636	950	950	-	-	721	703	18	-
251404	KIRCHDORF SGB	9 080	435	435	-	-	468	446	22	-
251405	REHDEN SGB	5 877	200	200	-	-	231	205	26	-
251406	SCHWAFOERDEN SGB	7 230	-	-	-	-	261	244	17	-
251407	SIEDENBURG SGB	4 901	200	200	-	-	239	236	3	-
	EINHEITSGEM., SGB ZUSAMMEN	217 814	6 564	6 325	239	-	12 301	11 804	497	-
251000	LANDKREIS	217 814	8 026	8 026	-	-	8 993	8 993	-	-
	EINHEITSG., SGB, LK INSGESAMT	217 814	14 590	14 351	239	-	21 294	20 797	497	-
LANDKREIS HAMELN-PYRMONT										
252001	AERZEN, FL.	11 808	-	-	-	-	784	776	8	-
252002	BAD MUENDER A.DEISTER, ST.	18 539	247	247	-	-	247	189	58	-
252003	BAD PYRMONT, ST.*	21 532	1 700	1 700	-	-	571	561	10	-
252004	COPPENBRUEGGE, FL.	7 909	400	400	-	-	442	439	3	-
252005	EMMERTHAL	11 156	600	600	-	-	159	158	1	-
252006	HAMELN, ST.**	58 789	2 000	2 000	-	-	3 203	3 180	23	-
252007	HESS.OLDENDORF, ST.	19 858	-	-	-	-	237	237	-	-
252008	SALZHEMMENDORF, FL.	10 530	-	-	-	-	452	452	-	-
	EINHEITSGEM., SGB ZUSAMMEN	160 121	4 947	4 947	-	-	6 095	5 992	103	-
252000	LANDKREIS	160 121	5 357	5 247	110	-	5 894	5 861	33	-
	EINHEITSG., SGB, LK INSGESAMT	160 121	10 304	10 194	110	-	11 989	11 853	136	-
LANDKREIS HILDESHEIM										
254002	ALFELD (LEINE), ST.*	21 075	3 068	2 955	113	-	1 096	1 019	77	-
254003	ALGERMISSEN	8 293	-	-	-	-	17	16	1	-
254005	BAD SALZDETFRUTH, ST.	14 350	406	406	-	-	1 083	1 081	2	-
254008	BOCKENEM, ST.	11 214	1 000	1 000	-	-	1 045	1 045	-	-
254011	DIEKHOLZEN	6 872	-	-	-	-	78	68	10	-
254014	ELZE, ST.	9 550	1 002	1 002	-	-	467	380	87	-
254017	GIESEN	9 983	1 000	1 000	-	-	412	412	-	-

SCHULDENSTAND AM 31.12.2005										NACHRICHTLICH:			SCHL. NR.
SCHULDEN INSGESAMT		VER- AENDE- RUNG GEGEN- UEBER 31.12. 2004	KREDITMARKTSCHULDEN					SCHULDEN BEI OEFF. HAUSHALTEN		SCHULDEN INSGESAMT ¹⁾			
			ZUSAMMEN		DARUNTER BEI			ZUSAMMEN	DARUNTER	BEI GEM./GV	KRANKEN- HAEUSER	EIGENBE- TRIEBE U.Ä.	
					SPAR- KASSEN	GIRO- ZENTRALEN	SONST. KREDIT- INSTITUT.						
1000 €	€/EINW	%	1000 €	€/EINW	1000 €								
10	11	12	13	14	15	16	17	18	19	20	21		
696 737	1 351	-0,4	695 645	1 349	136 957	340 885	111 822	1 092	-	-	711 170	241001	
25 505	746	-7,9	25 137	735	5 763	5 237	13 992	368	-	-	2 759	241002	
13 410	444	-3,2	13 410	444	3 889	1 419	8 079	-	-	-	13 530	241003	
215	11	-1,4	-	-	-	-	-	215	51	-	-	241004	
38 557	612	-4,0	38 487	611	11 594	6 087	15 541	70	-	-	2 577	241005	
9 915	664	-7,0	9 915	664	2 887	2 755	4 126	-	-	-	-	241006	
15 135	814	-3,2	15 135	814	3 928	-	8 297	-	-	-	-	241007	
17 801	787	-4,7	17 801	787	7 605	7 387	2 782	-	-	-	145	241008	
44 048	1 101	1,7	44 041	1 101	11 621	6 028	17 057	7	7	-	-	241009	
45 906	907	-5,1	45 751	904	31 561	4 174	6 758	155	-	-	15 980	241010	
16 883	384	35,8	16 862	383	5 800	6 456	4 606	21	21	-	29 671	241011	
36 526	799	-5,5	36 432	797	18 551	10 973	6 854	94	-	-	9 212	241012	
7 718	558	-8,4	7 718	558	2 737	78	4 903	-	-	-	281	241013	
22 922	988	-2,2	22 922	988	13 137	5 949	3 105	-	-	-	958	241014	
21 168	636	1,1	21 168	636	5 020	13 548	1 890	-	-	-	-	241015	
8 323	373	-9,0	8 308	373	5 320	1 174	837	15	6	-	35 588	241016	
17 208	576	3,3	16 868	565	5 850	5 345	4 773	340	-	-	1 183	241017	
5 486	269	-5,5	5 486	269	1 705	1 059	2 722	-	-	-	-	241018	
9 230	317	-6,9	9 230	317	6 148	-	3 082	-	-	-	-	241019	
10 569	747	-10,9	10 569	747	7 772	998	1 799	-	-	-	-	241020	
33 967	811	-2,4	33 026	788	8 266	14 090	10 118	941	31	-	445	241021	
1 097 229	973	-1,2	1 093 911	970	296 111	433 642	233 143	3 318	116	-	823 499		
419 701	372	2,6	419 630	372	297 324	52 531	59 775	71	-	23 237	17 461	241000	
1 516 930	1 345	-0,2	1 513 541	1 342	593 435	486 173	292 918	3 389	116	23 237	840 960		
2 648	164	-23,0	2 198	136	2 198	-	-	450	450	-	-	251007	
490	30	-8,6	89	5	-	-	-	401	401	-	17 326	251012	
22 440	689	-9,1	22 020	676	-	12 144	9 854	420	281	-	-	251037	
7 372	555	1,3	7 169	540	403	-	5 330	203	203	-	8 622	251040	
22 802	934	-7,0	21 151	867	51	16 686	4 414	1 651	917	-	-	251041	
7 481	597	10,7	7 080	565	145	4 344	2 591	401	380	-	-	251042	
1 847	255	-11,8	1 596	220	966	-	630	251	251	-	-	251044	
26 495	873	-3,1	25 397	837	804	10 091	14 502	1 098	249	-	-	251047	
5 683	727	-4,0	4 968	635	383	1 305	3 229	715	637	-	2 458	251401	
4 674	385	-6,0	4 564	376	-	2 486	2 078	110	110	-	98	251402	
11 819	670	2,0	11 567	656	2 033	8 350	1 101	252	252	-	6 939	251403	
5 095	561	-0,6	4 928	543	826	2 188	1 145	167	167	-	-	251404	
2 134	363	-1,4	1 855	316	1 655	200	-	279	279	-	-	251405	
2 212	306	-10,6	1 973	273	1 865	-	108	239	239	-	-	251406	
3 529	720	-1,1	3 503	715	3 503	-	-	26	26	-	-	251407	
126 721	582	-4,3	120 058	551	14 832	57 794	44 982	6 663	4 842	-	35 443		
97 563	448	-1,0	97 563	448	8 015	54 807	34 741	-	-	8 690	46 563	251000	
224 284	1 030	-2,9	217 621	999	22 847	112 601	79 723	6 663	4 842	8 690	82 006		
7 065	598	-10,0	7 058	598	4 299	228	2 422	7	7	-	754	252001	
6 370	344	0,0	6 064	327	-	2 588	3 337	306	306	-	-	252002	
7 713	358	17,1	7 682	357	4 135	1 750	1 268	31	31	-	185	252003	
8 968	1 134	-0,5	8 948	1 131	373	748	6 729	20	20	-	-	252004	
3 881	348	12,8	3 878	348	2 445	2	-	3	3	-	6 666	252005	
75 467	1 284	-1,6	75 314	1 281	15 679	14 581	36 413	153	153	-	13 601	252006	
6 504	328	-3,5	6 504	328	2 082	2 449	1 973	-	-	-	16 966	252007	
16 648	1 581	-2,6	16 648	1 581	6 469	-	9 849	-	-	-	-	252008	
132 616	828	-0,9	132 096	825	35 482	22 346	61 991	520	520	-	38 172		
57 398	358	-0,9	56 987	356	46 984	2 611	-	411	305	-	5 291	252000	
190 014	1 187	-0,9	189 083	1 181	82 466	24 957	61 991	931	825	-	43 463		
22 569	1 071	9,6	21 724	1 031	3 599	4 638	4 753	845	-	-	7 500	254002	
216	26	-7,3	207	25	-	207	-	9	9	-	-	254003	
14 984	1 044	-4,3	14 979	1 044	2 251	5 420	7 308	5	5	-	445	254005	
18 790	1 676	-0,2	18 790	1 676	5 488	2 379	7 481	-	-	-	-	254008	
1 829	266	-4,1	1 340	195	1 025	-	315	489	261	-	-	254011	
4 691	491	12,9	4 595	481	1 244	1 410	1 829	96	-	-	-	254014	
4 960	497	13,4	4 960	497	519	1 244	2 002	-	-	-	-	254017	

Noch: 10. Schulden der Gemeinden und Landkreise

SCHL. NR.	EINHEITSGEMEINDE SAMTGEMEINDEBEREICH (SGB) REGION LANDKREIS	EINWOHNER AM 30.06.2005	SCHULDENAUFNAHME			SONSTIGE ZUGAENGE	SCHULDENTILGUNG			SONSTIGE ABGAENGE	
			INSGESAMT	AM KREDIT- MARKT	BEI OEFFENTL HAUS- HALTEN		INSGESAMT	AM KREDIT- MARKT	BEI OEFFENTL HAUS- HALTEN		
											1000 €
1	2	3	4	5	6	7	8	9			
NOCH: LANDKREIS HILDESHEIM											
254020	HARSUM	12 228	1 060	1 060	-	-	1 757	1 733	24	-	
254021	HILDESHEIM, ST. **	102 767	18 402	18 402	-	-	6 707	6 707	-	-	
254022	HOLLE	7 405	200	200	-	-	92	83	9	-	
254026	NORDSTEMMEN	13 205	1 000	1 000	-	-	948	897	51	-	
254028	SARSTEDT, ST.	18 539	5 432	5 432	-	-	625	624	1	-	
254029	SHELLERTEN	8 647	910	910	-	-	1 014	1 014	-	-	
254032	SOEHLDE	8 340	765	765	-	-	814	814	-	-	
254401	FREDEN (LEINE) SGB	5 350	252	252	-	-	455	455	-	-	
254402	GRONAU (LEINE) SGB	14 717	1 260	1 260	-	-	2 136	2 136	-	-	
254403	LAMSPRINGE SGB	6 336	790	790	-	-	1 133	1 133	-	-	
254404	SIBBESSE SGB	6 510	803	803	-	-	109	109	-	-	
254405	DUINGEN SGB	5 667	2 280	2 280	-	-	2 335	2 335	-	-	
	EINHEITSGEM., SGB	ZUSAMMEN	291 048	39 630	39 517	113	-	22 323	22 061	262	-
254000	LANDKREIS		291 048	2 000	2 000	-	-	8 351	8 351	-	-
	EINHEITSG., SGB, LK INSGESAMT		291 048	41 630	41 517	113	-	30 674	30 412	262	-
LANDKREIS HOLZMINDEN											
255008	DELLIGSEN, FL.	8 853	-	-	-	-	64	28	36	-	
255023	HOLZMINDEN, ST. *	20 856	828	828	-	-	1 320	1 288	32	750	
255401	BEVERN SGB	6 624	-	-	-	-	80	80	-	-	
255402	BODENWERDER SGB	12 187	518	518	-	-	744	730	14	-	
255403	BOFFZEN SGB	7 671	362	362	-	-	338	290	48	-	
255405	ESCHERSHAUSEN SGB	6 891	210	210	-	-	79	45	34	-	
255406	POLLE SGB	4 774	-	-	-	-	40	28	12	-	
255407	STADTOLDENDORF SGB	10 441	-	-	-	-	147	130	17	-	
	EINHEITSGEM., SGB	ZUSAMMEN	78 297	1 918	1 918	-	-	2 812	2 619	193	750
255000	LANDKREIS		78 297	-	-	-	-	93	93	-	-
	EINHEITSG., SGB, LK INSGESAMT		78 297	1 918	1 918	-	-	2 905	2 712	193	750
LANDKREIS NIENBURG (WESER)											
256022	NIENBURG (WESER), ST. *	32 743	6 739	5 217	1 522	-	5 187	4 974	213	-	
256025	REHBURG-LOCCUM, ST.	10 953	1 344	1 344	-	-	1 824	1 719	105	-	
256030	STEYERBERG, FL.	5 361	-	-	-	-	2	-	2	-	
256032	STOLZENAU	7 511	55	55	-	-	108	33	75	-	
256401	EYSTRUP SGB	6 474	780	780	-	-	374	368	6	-	
256402	HEEMSEN SGB	6 154	128	128	-	-	145	105	40	-	
256403	GRAFSCHAFT HOYA SGB	11 243	-	-	-	-	124	88	36	-	
256404	LANDESBERGEN SGB	9 004	-	-	-	-	41	16	25	-	
256405	LIEBENAU SGB	6 349	75	75	-	-	290	280	10	-	
256406	MARKLOHE SGB	8 509	-	-	-	-	87	85	2	-	
256407	STEIMBKE SGB	7 892	160	160	-	-	180	124	56	-	
256408	UCHTE SGB	15 578	371	371	-	-	912	861	51	-	
	EINHEITSGEM., SGB	ZUSAMMEN	127 771	9 652	8 130	1 522	-	9 274	8 653	621	-
256000	LANDKREIS		127 771	5 128	4 534	594	-	4 536	4 521	15	-
	EINHEITSG., SGB, LK INSGESAMT		127 771	14 780	12 664	2 116	-	13 810	13 174	636	-
LANDKREIS SCHAUMBURG											
257003	AUETAL	6 560	10	-	10	-	224	177	47	-	
257009	BUECKEBURG, ST.	20 871	-	-	-	-	177	66	111	-	
257028	OBERNKIRCHEN, ST.	9 910	-	-	-	-	533	420	113	-	
257031	RINTELN, ST. *	27 896	-	-	-	-	74	-	74	-	
257035	STADTHAGEN, ST.	23 178	1 000	1 000	-	-	102	13	89	10 336	
257401	EILSEN SGB	6 909	-	-	-	-	128	102	26	-	
257402	LINDHORST SGB	8 379	220	220	-	-	242	221	21	-	
257403	NENNENDORF SGB	16 624	-	-	-	-	405	392	13	-	
257404	NIEDERNWOEHRN SGB	8 784	-	-	-	-	5	-	5	-	
257405	NIENSTAEDT SGB	10 739	-	-	-	-	79	13	66	-	
257406	RODENBERG SGB	16 067	400	400	-	-	331	178	153	-	
257407	SACHSENHAGEN SGB	9 765	-	-	-	-	148	92	56	761	
	EINHEITSGEM., SGB	ZUSAMMEN	165 682	1 630	1 620	10	-	2 448	1 674	774	11 097
257000	LANDKREIS		165 682	7 885	7 000	885	-	1 435	566	869	-
	EINHEITSG., SGB, LK INSGESAMT		165 682	9 515	8 620	895	-	3 883	2 240	1 643	11 097

SCHULDENSTAND AM 31.12.2005										NACHRICHTLICH:			SCHL. NR.
SCHULDEN INSGESAMT		VER- AEENDE- RUNG GEGEN- UEBER 31.12. 2004	KREDITMARKTSCHULDEN					SCHULDEN BEI OEFF. HAUSHALTEN		SCHULDEN INSGESAMT ¹⁾			
			ZUSAMMEN		DARUNTER BEI			ZUSAMMEN	DARUNTER	KRANKEN- HAEUSER	EIGENBE- TRIEBE U.Ä.		
					SPAR- KASSEN	GIRO- ZENTRALEN	SONST. KREDIT- INSTITUT.					BEI GEM./GV	
1000 €	€/EINW	%	1000 €	€/EINW	1000 €								
10	11	12	13	14	15	16	17	18	19	20	21		
10 834	886	-6,0	10 577	865	89	5 406	5 027	257	-	-	-	254020	
126 956	1 235	10,1	126 929	1 235	19 143	47 553	58 112	27	-	-	90 322	254021	
1 418	191	8,2	1 312	177	80	-	1 209	106	-	-	-	254022	
19 858	1 504	0,3	19 807	1 500	15 537	21	4 249	51	-	-	-	254026	
12 013	648	66,7	12 009	648	1 836	-	7 377	4	4	-	796	254028	
6 960	805	-1,5	6 960	805	550	748	5 636	-	-	-	-	254029	
1 982	238	-2,4	1 982	238	-	-	1 935	-	-	-	-	254032	
2 443	457	-7,7	2 443	457	783	292	1 336	-	-	-	1 933	254401	
15 738	1 069	-5,3	15 738	1 069	5 626	9 718	394	-	-	-	-	254402	
8 028	1 267	-4,1	8 028	1 267	2 083	646	5 299	-	-	-	-	254403	
6 190	951	12,6	6 190	951	-	115	6 075	-	-	-	-	254404	
9 218	1 627	-0,6	9 218	1 627	2 561	2 869	3 443	-	-	-	-	254405	
289 677	995	6,4	287 788	989	62 414	82 666	123 780	1 889	279	-	100 996		
112 941	388	-5,3	112 941	388	6 613	88 421	17 907	-	-	-	-	254000	
402 618	1 383	2,8	400 729	1 377	69 027	171 087	141 687	1 889	279	-	100 996		
2 611	295	-2,4	2 504	283	-	-	2 504	107	51	-	9 635	255008	
9 666	463	-11,4	9 591	460	-	6 266	3 016	75	75	-	25 413	255023	
988	149	-7,5	988	149	-	875	113	-	-	-	2 648	255401	
2 985	245	-7,0	2 964	243	1 782	66	1 116	21	21	-	-	255402	
2 348	306	1,0	2 246	293	835	353	1 056	102	102	-	-	255403	
1 859	270	7,6	1 639	238	-	1 167	462	220	220	-	-	255405	
425	89	-8,6	404	85	24	-	380	21	21	-	-	255406	
1 016	97	-12,6	954	91	-	930	-	62	62	-	-	255407	
21 898	280	-7,0	21 290	272	2 641	9 657	8 647	608	552	-	37 696		
2 221	28	-4,0	2 221	28	-	1 943	278	-	-	341	1 826	255000	
24 119	308	-6,7	23 511	300	2 641	11 600	8 925	608	552	341	39 522		
33 622	1 027	4,8	29 444	899	-	11 943	14 604	4 178	4 159	-	32 619	256022	
11 190	1 022	-4,1	10 695	976	3 192	4 914	2 589	495	473	-	-	256025	
28	5	-6,7	-	-	-	-	-	28	28	-	-	256030	
2 144	285	-2,4	886	118	-	-	-	1 258	1 258	-	5 573	256032	
2 675	413	17,9	2 572	397	-	947	1 594	103	103	-	-	256401	
2 672	434	-0,6	2 079	338	-	-	2 079	593	593	-	-	256402	
1 545	137	-7,4	955	85	336	-	619	590	410	-	36	256403	
764	85	-5,1	270	30	-	-	270	494	220	-	-	256404	
2 807	442	-7,1	2 647	417	69	964	1 613	160	160	-	-	256405	
2 589	304	-3,3	2 571	302	-	164	2 407	18	18	-	-	256406	
2 961	375	-0,7	2 187	277	107	1 282	798	774	774	-	-	256407	
8 169	524	-6,2	7 753	498	4 468	-	3 124	416	391	-	2 131	256408	
71 166	557	0,5	62 059	486	8 172	20 214	29 697	9 107	8 587	-	40 359		
34 372	269	1,8	33 379	261	3 583	6 797	20 678	993	993	-	-	256000	
105 538	826	0,9	95 438	747	11 755	27 011	50 375	10 100	9 580	-	40 359		
4 792	730	-4,3	4 465	681	3 836	490	85	327	296	-	-	257003	
4 141	198	-4,1	2 609	125	402	-	2 089	1 532	1 251	-	16 244	257009	
5 023	507	-9,6	4 895	494	4 486	-	409	128	128	-	-	257028	
679	24	-9,8	-	-	-	-	-	679	579	-	14 363	257031	
1 806	78	-83,9	1 019	44	-	990	-	787	787	-	3 246	257035	
925	134	-12,2	677	98	432	-	186	248	248	-	-	257401	
4 285	511	-0,5	4 208	502	1 068	-	2 859	77	57	-	-	257402	
4 945	297	-7,6	4 802	289	3 571	-	1 051	143	143	-	-	257403	
59	7	-7,8	-	-	-	-	-	59	59	-	-	257404	
931	87	-7,8	464	43	424	-	-	467	417	-	2 873	257405	
8 405	523	0,8	7 308	455	2 137	-	5 085	1 097	952	-	7 547	257406	
2 226	228	-29,0	1 747	179	514	-	610	479	479	-	3 048	257407	
38 217	231	-23,8	32 194	194	16 870	1 480	12 374	6 023	5 396	-	47 321		
22 137	134	41,1	13 346	81	4 220	9 126	-	8 791	8 776	1 627	27 869	257000	
60 354	364	-8,3	45 540	275	21 090	10 606	12 374	14 814	14 172	1 627	75 190		

Noch: 10. Schulden der Gemeinden und Landkreise

SCHL. NR.	EINHEITSGEMEINDE SAMTGEMEINDEBEREICH (SGB) REGION LANDKREIS	EINWOHNER AM 30.06.2005	SCHULDENAUFNAHME			SONSTIGE ZUGAENGE	SCHULDENTILGUNG			SONSTIGE ABGAENGE	
			INSGESAMT	AM KREDIT- MARKT	BEI OEFFENTL HAUS- HALTEN		INSGESAMT	AM KREDIT- MARKT	BEI OEFFENTL HAUS- HALTEN		
											1
BEZIRK LUENEBURG											
LANDKREIS CELLE											
351004	BERGEN, ST.	13 481	-	-	-	-	219	196	23	-	
351006	CELLE, ST. **	71 402	21 312	21 182	130	-	17 039	16 687	352	-	
351010	FASSBERG	7 220	342	147	195	-	326	283	43	-	
351012	HAMBUEHREN	10 150	1 035	1 000	35	-	34	16	18	-	
351013	HERMANNSBURG	8 527	-	-	-	-	177	152	25	-	
351020	UNTERLUESS	4 115	-	-	-	-	77	77	-	-	
351023	WIETZE	8 222	235	-	235	-	248	178	70	-	
351024	WINSEN (ALLER)	12 821	-	-	-	-	487	370	117	-	
351401	ESCHEDE SGB	6 448	-	-	-	-	421	344	77	445	
351402	FLOTWEDEL SGB	11 697	650	650	-	-	206	178	28	-	
351403	LACHENDORF SGB	12 588	1 450	1 450	-	-	738	720	18	-	
351404	WATHLINGEN SGB	15 168	3 218	2 999	219	-	587	469	118	-	
351501	LOHHEIDE GB	762	-	-	-	-	10	-	10	-	
	EINHEITSGEM., SGB	ZUSAMMEN	182 601	28 242	27 428	814	-	20 569	19 670	899	445
351000	LANDKREIS		182 601	36 405	36 018	387	445	26 696	25 833	863	-
	EINHEITSG., SGB, LK INSGESAMT		182 601	64 647	63 446	1 201	445	47 265	45 503	1 762	445
LANDKREIS CUXHAVEN											
352011	CUXHAVEN, ST. **	52 384	2 792	2 792	-	9	5 786	5 774	12	-	
352030	LANGEN	18 630	734	734	-	-	2 089	2 089	-	-	
352032	LOXSTEDT	16 302	738	710	28	-	3 775	3 775	-	-	
352040	NORDHOLZ	7 611	-	-	-	-	1 241	1 133	108	191	
352050	SCHIFFDORF	14 145	110	110	-	-	309	305	4	-	
352401	AM DOBRÖCK SGB	12 370	835	835	-	-	1 285	1 284	1	-	
352402	BEDERKESA SGB	12 515	597	597	-	-	945	945	-	-	
352403	BEVERSTEDT SGB	14 160	1 053	793	260	-	614	613	1	-	
352404	BOERDE LAMSTEDT SGB	6 159	605	605	-	-	629	624	5	-	
352405	HADELN SGB	10 270	600	600	-	-	800	655	145	-	
352406	HAGEN SGB	11 233	156	156	-	-	198	198	-	-	
352407	HEM Moor SGB	14 435	1 572	1 572	-	-	1 586	1 586	-	-	
352408	LAND WURSTEN SGB	9 713	20	20	-	-	523	523	-	-	
352409	SIETLAND SGB	5 701	-	-	-	-	411	407	4	-	
	EINHEITSGEM., SGB	ZUSAMMEN	205 628	9 812	9 524	288	9	20 191	19 911	280	191
352000	LANDKREIS		205 628	7 216	6 600	616	-	5 992	5 823	169	-
	EINHEITSG., SGB, LK INSGESAMT		205 628	17 028	16 124	904	9	26 183	25 734	449	191
LANDKREIS HARBURG											
353005	BUCHHOLZ I.D.NORDH., ST*	37 751	5 346	5 000	346	-	3 530	3 335	195	-	
353026	NEU WULMSTORF	20 355	136	110	26	-	236	128	108	-	
353029	ROSENGARTEN	13 239	76	-	76	-	403	351	52	-	
353031	SEEVETAL*	41 355	2 070	2 070	-	-	375	281	94	-	
353032	STELLE	10 984	-	-	-	-	103	69	34	-	
353040	WINSEN (LUHE), ST.*	32 757	2 103	-	2 103	-	711	241	470	-	
353401	ELBMARSCH SGB	11 220	79	-	79	-	388	320	68	-	
353402	HANSTEDT SGB	12 835	880	830	50	-	1 124	1 050	74	-	
353403	HOLLENSTEDT SGB	10 589	380	-	380	-	517	488	29	-	
353404	JESTEBURG SGB	10 376	-	-	-	-	41	-	41	-	
353405	SALZHAUSEN SGB	13 754	375	375	-	-	816	785	31	-	
353406	TOSTEDT SGB	25 384	75	75	-	-	446	380	66	-	
	EINHEITSGEM., SGB	ZUSAMMEN	240 599	11 520	8 460	3 060	-	8 690	7 428	1 262	-
353000	LANDKREIS		240 599	10 306	10 177	129	-	10 668	9 260	1 408	-
	EINHEITSG., SGB, LK INSGESAMT		240 599	21 826	18 637	3 189	-	19 358	16 688	2 670	-
LANDKREIS LUECHOW-DANNENBERG											
354401	CLENZE SGB	7 070	-	-	-	-	109	97	12	-	
354402	DANNENBERG (ELBE) SGB	14 470	2 589	2 589	-	-	2 695	2 695	-	-	
354403	GARTOW SGB	4 033	-	-	-	-	20	20	-	-	
354404	HITZACKER SGB	7 287	350	350	-	-	1 598	1 588	10	-	
354405	LUECHOW SGB	18 646	250	250	-	-	596	538	58	-	
	EINHEITSGEM., SGB	ZUSAMMEN	51 506	3 189	3 189	-	-	5 018	4 938	80	-
354000	LANDKREIS		51 506	-	-	-	-	904	898	6	-
	EINHEITSG., SGB, LK INSGESAMT		51 506	3 189	3 189	-	-	5 922	5 836	86	-

SCHULDENSTAND AM 31.12.2005										NACHRICHTLICH:		SCHL. NR.
SCHULDEN INSGESAMT		VER- AEENDE- RUNG GEGEN- UEBER 31.12. 2004	KREDITMARKTSCHULDEN					SCHULDEN BEI OEFF. HAUSHALTEN		SCHULDEN INSGESAMT ¹⁾		
			ZUSAMMEN		DARUNTER BEI			ZUSAMMEN	DARUNTER	KRANKEN- HAEUSER	EIGENBE- TRIEBE U.Ä.	
SPAR- KASSEN	GIRO- ZENTRALEN	SONST. KREDIT- INSTITUT.			BEI GEM./GV							
1000 €	€/EINW	%	1000 €	€/EINW	1000 €							
10	11	12	13	14	15	16	17	18	19	20	21	
5 491	407	-3,8	5 241	389	1 728	1 005	2 508	250	248	-	6 829	351004
142 142	1 991	3,1	138 810	1 944	7 759	73 225	28 335	3 332	3 332	-	68 443	351006
2 666	369	0,6	2 202	305	-	606	1 596	464	464	-	-	351010
1 302	128	332,6	1 134	112	-	134	1 000	168	168	-	-	351012
6 272	736	-2,7	6 027	707	-	5 916	86	245	173	-	-	351013
2 242	545	-3,3	2 242	545	2 082	160	-	-	-	-	-	351020
8 917	1 085	-0,1	7 973	970	1 776	1 406	4 744	944	944	-	-	351023
8 324	649	-5,5	7 044	549	1 923	1 893	682	1 280	1 280	-	-	351024
6 720	1 042	-11,4	5 943	922	3 632	463	1 304	777	777	-	-	351401
6 464	553	7,4	6 266	536	1 020	4 573	350	198	125	-	-	351402
8 448	671	9,2	8 145	647	4 100	218	3 827	303	73	-	-	351403
10 383	685	33,9	8 839	583	5 171	201	3 361	1 544	1 544	-	7 085	351404
71	93	-12,3	-	-	-	-	-	71	71	-	-	351501
209 442	1 147	3,6	199 866	1 095	29 191	89 800	47 793	9 576	9 199	-	82 357	
69 092	378	17,2	60 008	329	7 722	26 728	25 550	9 084	9 084	-	1 634	351000
278 534	1 525	6,7	259 874	1 423	36 913	116 528	73 343	18 660	18 283	-	83 991	
20 293	387	-12,8	20 291	387	6 424	3 671	10 196	2	-	-	87 896	352011
15 029	807	-8,3	15 029	807	2 782	5 940	6 307	-	-	-	-	352030
11 041	677	-21,6	10 935	671	757	5 216	3 423	106	106	-	-	352032
7 678	1 009	-15,7	6 487	852	470	1 628	4 389	1 191	-	-	-	352040
7 375	521	-2,6	7 061	499	1 179	2 935	2 916	314	230	-	260	352050
9 594	776	-4,5	9 498	768	741	2 546	6 178	96	96	-	-	352401
7 356	588	-4,5	7 156	572	631	2 497	2 496	200	200	-	5 696	352402
13 601	961	3,3	13 330	941	391	796	8 466	271	260	-	-	352403
5 759	935	-0,4	5 733	931	628	-	4 884	26	26	-	-	352404
13 216	1 287	-1,5	12 114	1 180	1 054	2 773	6 631	1 102	-	-	1 293	352405
2 586	230	-1,6	2 465	219	190	1 528	747	121	121	-	14	352406
15 364	1 064	-0,1	15 359	1 064	476	3 681	11 015	5	5	-	-	352407
5 677	584	-8,1	5 558	572	2 050	2 085	1 400	119	119	-	653	352408
4 385	769	-8,6	4 385	769	317	1 466	2 602	-	-	-	-	352409
138 954	676	-7,1	135 401	658	18 090	36 762	71 650	3 553	1 163	-	95 812	
64 819	315	1,9	61 459	299	6 744	25 391	29 324	3 360	1 672	-	32 808	352000
203 773	991	-4,4	196 860	957	24 834	62 153	100 974	6 913	2 835	-	128 620	
24 108	639	8,1	21 742	576	1 386	13 970	6 386	2 366	1 787	-	2 060	353005
1 973	97	-4,8	1 453	71	-	-	1 169	520	520	-	3 729	353026
4 240	320	-7,2	3 850	291	536	745	2 491	390	390	-	-	353029
9 602	232	21,4	7 598	184	1 550	2 546	-	2 004	1 546	-	-	353031
1 945	177	-5,0	1 654	151	-	-	-	291	291	-	-	353032
16 017	489	9,5	8 617	263	2 303	1 561	-	7 400	1 238	-	1 783	353040
6 775	604	-4,4	6 094	543	685	3 406	1 997	681	681	-	-	353401
4 774	372	-4,9	4 263	332	680	1 452	669	511	511	-	-	353402
4 361	412	-3,0	3 593	339	3 164	-	383	768	331	-	1 450	353403
280	27	-12,8	-	-	-	-	-	280	280	-	-	353404
4 688	341	-8,6	4 545	330	1 485	590	1 054	143	143	-	-	353405
4 440	175	-7,7	4 031	159	1 382	1 521	619	409	409	-	-	353406
83 203	346	3,5	67 440	280	13 171	25 791	14 768	15 763	8 127	-	9 022	
94 512	393	-0,4	87 244	363	9 042	38 316	39 886	7 268	6 811	290	34 380	353000
177 715	739	1,4	154 684	643	22 213	64 107	54 654	23 031	14 938	290	43 402	
2 419	342	-4,3	1 785	252	1 575	-	210	634	-	-	-	354401
16 498	1 140	-0,6	16 498	1 140	893	9 645	5 960	-	-	-	-	354402
154	38	-11,5	154	38	4	-	150	-	-	-	-	354403
6 349	871	-16,4	5 883	807	37	158	5 671	466	-	-	-	354404
5 469	293	-6,0	3 850	206	461	2 397	992	1 619	-	-	-	354405
30 889	600	-5,6	28 170	547	2 970	12 200	12 983	2 719	-	-	-	
8 970	174	-9,2	8 923	173	5 711	919	2 293	47	-	-	144	354000
39 859	774	-6,4	37 093	720	8 681	13 119	15 276	2 766	-	-	144	

Noch: 10. Schulden der Gemeinden und Landkreise

SCHL. NR.	EINHEITSGEMEINDE SAMTGEMEINDEBEREICH (SGB) REGION LANDKREIS	EINWOHNER AM 30.06.2005	SCHULDENAUFNAHME			SONSTIGE ZUGAENGE	SCHULDENTILGUNG			SONSTIGE ABGAENGE
			INSGESAMT	AM KREDIT- MARKT	BEI OEFFENTL HAUS- HALTEN		INSGESAMT	AM KREDIT- MARKT	BEI OEFFENTL HAUS- HALTEN	
1	2	3	4	5	6	7	8	9		
LANDKREIS LUENEBURG										
355001	ADENDORF	9 800	-	-	-	-	143	121	22	-
355009	BLECKEDE, ST.	9 772	386	386	-	-	518	517	1	-
355022	LUENEBURG, ST.**	71 532	-	-	-	-	2 647	2 593	54	-
355049	AMT NEUHAUS	5 474	-	-	-	-	978	978	-	-
355401	AMELINGHAUSEN SGB	8 285	1 377	1 377	-	-	1 429	1 429	-	-
355402	BARDOWICK SGB	16 168	-	-	-	-	1 603	1 547	56	-
355403	DAHLENBURG SGB	6 504	759	759	-	-	310	261	49	-
355404	GELLERSEN SGB	11 986	-	-	-	-	388	331	57	-
355405	ILMENAU SGB	10 370	1 650	1 650	-	-	1 724	1 724	-	-
355406	OSTHEIDE SGB	10 078	1 600	1 600	-	-	336	318	18	-
355407	SCHARNEBECK SGB	14 889	3 100	3 100	-	-	1 090	1 003	87	-
	EINHEITSGEM., SGB	ZUSAMMEN	174 858	8 872	8 872	-	11 166	10 822	344	-
355000	LANDKREIS		174 858	5 163	5 163	-	9 120	9 120	-	-
	EINHEITSG., SGB, LK INSGESAMT		174 858	14 035	14 035	-	20 286	19 942	344	-
LANDKREIS OSTERHOLZ										
356002	GRASBERG	7 684	1 129	1 129	-	-	1 004	938	66	-
356005	LILIENTHAL	18 220	4 534	4 240	294	-	1 114	918	196	-
356007	OSTERHOLZ-SCHARMBECK, ST.*	31 055	328	-	328	-	2 058	1 166	892	-
356008	RITTERHUDE	14 307	2 003	1 400	603	-	1 061	802	259	-
356009	SCHWANEWEDDE	19 950	1 612	1 500	112	-	393	116	277	-
356011	WORPSWEDE	9 481	4	-	4	-	371	210	161	-
356401	HAMBERGEN SGB	12 037	214	155	59	-	356	81	275	-
	EINHEITSGEM., SGB	ZUSAMMEN	112 734	9 824	8 424	1 400	6 357	4 231	2 126	-
356000	LANDKREIS		112 734	5 637	5 000	637	2 468	2 060	408	-
	EINHEITSG., SGB, LK INSGESAMT		112 734	15 461	13 424	2 037	8 825	6 291	2 534	-
LANDKREIS ROTENBURG (WUEMME)										
357008	BREMERVOERDE, ST.	19 169	1 120	1 040	80	-	1 588	1 495	93	-
357016	GNARRENBURG	9 567	878	875	3	-	1 347	1 326	21	-
357039	ROTENBURG (WUEMME), ST.	22 111	2 188	2 000	188	-	1 759	1 722	37	-
357041	SCHEESEL	12 935	83	-	83	-	70	60	10	-
357051	VISSELHOEVEDE, ST.	10 659	1 329	1 320	9	-	1 359	1 327	32	-
357401	BOTHEL SGB	8 734	1 730	1 730	-	-	2 030	1 983	47	-
357402	FINTEL SGB	7 614	1 382	1 362	20	-	1 967	1 948	19	-
357403	GEESTEQUELLE SGB	6 663	-	-	-	-	79	60	19	-
357404	SELSINGEN SGB	9 263	509	500	9	-	915	905	10	-
357405	SITTENSEN SGB	10 985	825	795	30	-	987	949	38	1
357406	SOTTRUM SGB	14 297	-	-	-	-	512	475	37	-
357407	TARMSTEDT SGB	10 988	124	50	74	-	220	190	30	-
357408	ZEVEN SGB	22 017	1 526	1 480	46	-	830	780	50	-
	EINHEITSGEM., SGB	ZUSAMMEN	165 002	11 694	11 152	542	13 663	13 220	443	1
357000	LANDKREIS		165 002	5 300	5 300	-	2 514	2 505	9	-
	EINHEITSG., SGB, LK INSGESAMT		165 002	16 994	16 452	542	16 177	15 725	452	1
LANDKREIS SOLTAU-FALLINGBOSTEL										
358002	BISPINGEN	6 321	-	-	-	-	365	365	-	-
358004	BOMLITZ	7 146	-	-	-	-	356	152	204	-
358008	BAD FALLINGBOSTEL, ST.	11 753	2 120	2 120	-	-	483	483	-	-
358016	MUNSTER, ST.	17 203	-	-	-	-	194	179	15	-
358017	NEUENKIRCHEN	5 711	711	711	-	-	94	94	-	-
358019	SCHNEVERDINGEN, ST.	19 076	-	-	-	-	419	419	-	-
358021	SOLTAU, ST.	22 044	-	-	-	-	109	108	1	-
358022	WALSRODE, ST.*	24 433	-	-	-	-	2 918	2 918	-	-
358023	WIETZENDORF	4 088	646	646	-	-	766	766	-	-
358401	AHLDEN SGB	7 045	-	-	-	-	150	148	2	2
358402	RETHEM/ALLER SGB	4 924	2 555	2 555	-	-	231	226	5	-
358403	SCHWARMSTEDT SGB	12 042	993	993	-	-	1 174	1 174	-	-
358501	OSTERHEIDE GB	838	-	-	-	-	-	-	-	-
	EINHEITSGEM., SGB	ZUSAMMEN	142 624	7 025	7 025	-	7 259	7 032	227	2
358000	LANDKREIS		142 624	8 000	8 000	-	5 910	5 910	-	-
	EINHEITSG., SGB, LK INSGESAMT		142 624	15 025	15 025	-	13 169	12 942	227	2

SCHULDENSTAND AM 31.12.2005										NACHRICHTLICH:			SCHL. NR.
SCHULDEN INSGESAMT		VER- AEEN- DUNG GEGEN- UEBER 31.12. 2004	KREDITMARKTSCHULDEN					SCHULDEN BEI OEFF. HAUSHALTEN		SCHULDEN INSGESAMT ¹⁾			
			ZUSAMMEN		DARUNTER BEI			ZUSAMMEN	DARUNTER	KRANKEN- HAEUSER	EIGENBE- TRIEBE U.Ä.		
					SPAR- KASSEN	GIRO- ZENTRALEN	SONST. KREDIT- INSTITUT.					BEI GEM./GV	
1000 €	€/EINW	%	1000 €	€/EINW	1000 €								
10	11	12	13	14	15	16	17	18	19	20	21		
4 586	468	-3,0	4 521	461	-	1 427	2 216	65	34	-	-	355001	
6 665	682	-1,9	6 648	680	2 154	1 559	1 849	17	14	-	-	355009	
92 332	1 291	-2,8	91 961	1 286	20 036	31 588	24 665	371	-	232	55 285	355022	
6 760	1 235	-12,6	6 760	1 235	2 129	1 195	3 436	-	-	-	2 114	355049	
6 274	757	-0,8	6 274	757	1 496	-	4 778	-	-	-	-	355401	
9 608	594	-14,3	9 526	589	938	1 785	6 762	82	82	-	-	355402	
8 948	1 376	5,3	8 325	1 280	2 192	42	6 091	623	-	-	-	355403	
5 645	471	-6,4	5 645	471	4 923	-	722	-	-	-	-	355404	
11 153	1 076	-0,7	11 153	1 076	2 602	2 287	5 530	-	-	-	-	355405	
5 141	510	32,6	5 141	510	5 094	-	-	-	-	-	-	355406	
12 425	835	19,3	12 310	827	3 750	3 012	5 548	115	115	-	-	355407	
169 537	970	-1,3	168 264	962	45 314	42 895	61 597	1 273	245	232	57 399		
55 162	315	-6,7	55 162	315	8 016	20 695	22 693	-	-	-	1 072	355000	
224 699	1 285	-2,7	223 426	1 278	53 330	63 590	84 290	1 273	245	232	58 471		
9 297	1 210	1,4	7 971	1 037	16	974	6 981	1 326	537	-	-	356002	
29 595	1 624	13,1	27 308	1 499	4 322	10 074	12 798	2 287	2 287	-	15 487	356005	
36 323	1 170	-4,5	27 184	875	4 680	10 874	11 630	9 139	7 199	-	27 019	356007	
17 766	1 242	5,6	14 532	1 016	3 180	41	11 064	3 234	3 226	-	6 118	356008	
14 933	749	8,9	11 499	576	-	6 956	4 543	3 434	3 434	-	-	356009	
6 573	693	-5,3	4 866	513	4 825	-	-	1 707	1 628	-	-	356011	
5 979	497	-2,3	2 010	167	-	1 876	-	3 969	3 734	-	-	356401	
120 466	1 069	3,0	95 370	846	17 023	30 795	47 016	25 096	22 045	-	48 624		
55 284	490	6,1	51 024	453	15 030	6 093	29 901	4 260	4 260	7	-	356000	
175 750	1 559	3,9	146 394	1 299	32 053	36 888	76 917	29 356	26 305	7	48 624		
4 405	230	-9,6	3 766	196	1 087	897	1 782	639	480	-	9 119	357008	
13 742	1 436	-3,3	13 568	1 418	-	10 649	2 919	174	174	-	-	357016	
19 209	869	2,3	18 146	821	161	8 415	9 570	1 063	974	-	-	357039	
340	26	4,0	149	12	-	-	149	191	191	-	-	357041	
11 122	1 043	-0,3	10 882	1 021	1 112	4 096	5 673	240	240	-	-	357051	
8 484	971	-3,4	8 079	925	596	-	7 449	405	405	-	-	357401	
8 636	1 134	-6,3	8 487	1 115	215	2 858	5 399	149	149	-	-	357402	
749	112	-9,5	611	92	-	325	148	138	138	-	-	357403	
4 487	484	-8,3	4 332	468	139	1 184	3 009	155	155	-	-	357404	
7 334	668	-2,2	6 878	626	1 757	2 514	2 480	456	456	-	-	357405	
9 501	665	-5,1	8 999	629	2 374	6 625	-	502	502	-	-	357406	
3 272	298	-2,9	2 714	247	21	2 490	203	558	546	-	150	357407	
13 550	615	5,4	13 103	595	7 071	1 418	4 614	447	447	-	10 391	357408	
104 831	635	-1,8	99 714	604	14 533	41 471	43 395	5 117	4 857	-	19 660		
72 385	439	4,0	72 322	438	38 216	24 609	8 951	63	-	-	-	357000	
177 216	1 074	0,5	172 036	1 043	52 749	66 080	52 346	5 180	4 857	-	19 660		
6 225	985	-5,5	6 225	985	569	-	5 640	-	-	-	-	358002	
5 555	777	-6,0	2 359	330	248	283	1 815	3 196	210	-	-	358004	
7 873	670	26,3	7 873	670	-	1 170	1 847	-	-	-	186	358008	
3 823	222	-4,8	3 439	200	3 439	-	-	384	-	-	9 093	358016	
2 716	476	29,4	2 716	476	461	791	1 464	-	-	-	-	358017	
2 613	137	-13,8	2 613	137	766	499	994	-	-	-	11 969	358019	
6 736	306	-1,6	6 732	305	1 676	2 678	2 378	4	-	-	24 294	358021	
4 445	182	-39,6	4 445	182	-	1 909	2 536	-	-	-	10 646	358022	
4 626	1 132	-2,5	4 626	1 132	3 686	219	721	-	-	-	-	358023	
3 431	487	-4,2	3 375	479	1 291	11	2 073	56	-	-	-	358401	
6 016	1 222	62,9	5 837	1 185	-	3 927	1 855	179	60	-	-	358402	
4 856	403	-3,6	4 856	403	2 079	-	2 777	-	-	-	-	358403	
-	-	-	-	-	-	-	-	-	-	-	-	358501	
58 915	413	-0,4	55 096	386	14 215	11 487	24 100	3 819	270	-	56 188		
97 689	685	2,2	97 689	685	6 613	73 718	17 176	-	-	-	7 002	358000	
156 604	1 098	1,2	152 785	1 071	20 828	85 205	41 276	3 819	270	-	63 190		

Noch: 10. Schulden der Gemeinden und Landkreise

SCHL. NR.	EINHEITSGEMEINDE SAMTGEMEINDEBEREICH (SGB) REGION LANDKREIS	EINWOHNER AM 30.06.2005	SCHULDENAUFNAHME			SONSTIGE ZUGAENGE	SCHULDENTILGUNG			SONSTIGE ABGAENGE	
			INSGESAMT	AM KREDIT- MARKT	BEI OEFFENTL HAUS- HALTEN		INSGESAMT	AM KREDIT- MARKT	BEI OEFFENTL HAUS- HALTEN		
											1000 €
		1	2	3	4	5	6	7	8	9	
LANDKREIS STADE											
359010	BUXTEHUDE, ST.*	38 081	3 200	3 200	-	-	1 114	1 112	2	-	
359013	DROCHTERSEN	12 257	-	-	-	-	254	254	-	-	
359028	JORK	11 879	-	-	-	-	166	157	9	-	
359038	STADE, ST.*	45 790	3 525	3 400	125	-	2 870	2 869	1	-	
359401	APENSEN SGB	7 754	500	500	-	-	876	870	6	-	
359402	FREDENBECK SGB	12 977	758	758	-	-	1 252	1 245	7	-	
359403	HARSEFELD SGB	20 272	-	-	-	-	553	531	22	-	
359404	HIMMELPFORTEN SGB	9 896	-	-	-	-	312	309	3	-	
359405	HORNEBURG SGB	11 482	-	-	-	-	444	444	-	-	
359406	LUEHE SGB	10 123	284	284	-	1	260	210	50	-	
359407	NORDKEHDINGEN SGB	7 760	262	262	-	-	319	319	-	-	
359408	OLDENDORF SGB	7 746	841	841	-	-	1 317	454	863	-	
	EINHEITSGEM., SGB	ZUSAMMEN	196 017	9 370	9 245	125	1	9 737	8 774	963	-
359000	LANDKREIS		196 017	12 064	11 812	252	-	13 714	13 659	55	-
	EINHEITSG., SGB, LK INSGESAMT		196 017	21 434	21 057	377	1	23 451	22 433	1 018	-
LANDKREIS UELZEN											
360004	BIENENBUETTEL	6 756	2 000	2 000	-	-	767	767	-	-	
360025	UELZEN, ST.*	35 111	1 500	1 500	-	-	342	342	-	-	
360401	BEVENSEN SGB	16 483	950	950	-	-	984	982	2	-	
360402	BODENTEICH SGB	6 420	190	190	-	-	200	200	-	-	
360403	ALTES AMT EBSTORF SGB	10 612	3 167	3 167	-	-	2 119	2 119	-	-	
360404	ROSCHE SGB	7 332	710	710	-	-	846	846	-	-	
360405	SUDERBURG SGB	7 276	320	320	-	-	906	905	1	-	
360406	WRESTEDT SGB	6 981	-	-	-	-	192	192	-	-	
	EINHEITSGEM., SGB	ZUSAMMEN	96 971	8 837	8 837	-	-	6 356	6 353	3	-
360000	LANDKREIS		96 971	1 350	1 350	-	-	1 599	1 599	-	-
	EINHEITSG., SGB, LK INSGESAMT		96 971	10 187	10 187	-	-	7 955	7 952	3	-
LANDKREIS VERDEN											
361001	ACHIM, ST.*	30 110	1 945	1 945	-	12 542	3 639	3 506	133	-	
361003	DOERVERDEN	9 657	1 460	1 378	82	-	290	256	34	-	
361005	KIRCHLINTELN	10 443	320	320	-	-	378	336	42	-	
361006	LANGWEDEL, FL.	14 644	-	-	-	-	243	125	118	-	
361008	OTTERSBERG, FL.	12 183	-	-	-	-	554	479	75	-	
361009	OYTEN	15 269	962	921	41	-	1 381	1 214	167	-	
361012	VERDEN (ALLER), ST.*	26 873	1 779	1 314	465	-	846	752	94	-	
361401	THEDINGHAUSEN SGB	15 052	106	-	106	-	327	187	140	-	
	EINHEITSGEM., SGB	ZUSAMMEN	134 231	6 572	5 878	694	12 542	7 658	6 855	803	-
361000	LANDKREIS		134 231	7 000	7 000	-	-	3 189	3 052	137	-
	EINHEITSG., SGB, LK INSGESAMT		134 231	13 572	12 878	694	12 542	10 847	9 907	940	-
BEZIRK WESER-EMS											
LANDKREIS AMMERLAND											
451001	APEN	10 989	435	410	25	-	418	270	148	-	
451002	BAD ZWISCHENAHN	26 958	1 290	1 156	134	-	2 455	2 323	132	-	
451004	EDEWECHT	20 708	101	-	101	-	1 039	793	246	-	
451005	RASTEDE	20 161	327	-	327	-	2 430	2 231	199	-	
451007	WESTERSTEDE, ST.	21 906	375	-	375	-	652	387	265	-	
451008	WIEFELSTEDE	14 646	1 219	1 006	213	-	301	168	133	-	
	EINHEITSGEM., SGB	ZUSAMMEN	115 368	3 747	2 572	1 175	-	7 295	6 172	1 123	-
451000	LANDKREIS		115 368	7 261	7 061	200	-	2 403	2 191	212	-
	EINHEITSG., SGB, LK INSGESAMT		115 368	11 008	9 633	1 375	-	9 698	8 363	1 335	-

SCHULDENSTAND AM 31.12.2005										NACHRICHTLICH:		SCHL. NR.
SCHULDEN INSGESAMT		VER- AEEN- DUNG GEGEN- UEBER 31.12. 2004	KREDITMARKTSCHULDEN					SCHULDEN BEI OEFF. HAUSHALTEN		SCHULDEN INSGESAMT ¹⁾		
			ZUSAMMEN		DARUNTER BEI			ZUSAMMEN	DARUNTER	KRANKEN- HAEUSER	EIGENBE- TRIEBE U.Ä.	
					SPAR- KASSEN	GIRO- ZENTRALEN	SONST. KREDIT- INSTITUT.					
1000 €	€/EINW	%	1000 €	€/EINW	1000 €							
10	11	12	13	14	15	16	17	18	19	20	21	
26 858	705	8,4	26 853	705	978	10 799	15 076	5	-	-	25 389	359010
4 078	333	-5,9	4 078	333	3 792	-	286	-	-	-	-	359013
4 299	362	-3,7	4 221	355	197	2 751	1 273	78	78	-	-	359028
32 154	702	2,1	31 958	698	5 621	10 481	12 968	196	125	-	10 727	359038
7 134	920	-5,0	7 026	906	2 916	1 708	2 308	108	43	-	-	359401
6 867	529	-6,7	6 632	511	-	5 666	850	235	235	-	-	359402
10 837	535	-4,9	10 765	531	5 330	3 567	1 868	72	-	-	-	359403
7 458	754	-4,0	7 205	728	-	1 502	5 703	253	-	-	-	359404
6 132	534	-6,8	5 365	467	98	2 650	2 469	767	-	-	-	359405
5 399	533	0,5	4 726	467	1 087	1 787	1 852	673	-	-	-	359406
1 646	212	-3,3	1 646	212	-	11	1 443	-	-	-	-	359407
2 854	368	-14,3	2 854	368	-	-	2 854	-	-	-	-	359408
115 716	590	-0,3	113 329	578	20 019	40 922	48 950	2 387	481	-	36 116	
96 318	491	-1,7	94 610	483	12 439	46 046	23 922	1 708	-	-	10 769	359000
212 034	1 082	-0,9	207 939	1 061	32 458	86 968	72 872	4 095	481	-	46 885	
8 510	1 260	16,9	8 510	1 260	96	1 304	7 110	-	-	-	-	360004
7 622	217	17,9	7 622	217	4 685	891	2 046	-	-	-	36 912	360025
22 819	1 384	-0,1	22 815	1 384	-	22 701	59	4	-	-	1 100	360401
4 990	777	-0,2	4 990	777	485	3 712	73	-	-	-	-	360402
9 884	931	11,9	9 884	931	1 326	2 125	6 428	-	-	-	7 275	360403
6 944	947	-1,9	6 944	947	1 001	1 019	4 924	-	-	-	7 476	360404
7 880	1 083	-6,9	7 860	1 080	7 860	-	-	20	-	-	-	360405
2 173	311	-8,1	2 173	311	-	1 386	531	-	-	-	-	360406
70 822	730	3,6	70 798	730	15 453	33 138	21 841	24	-	-	52 763	
31 983	330	-0,8	31 983	330	10 724	16 662	2 064	-	-	-	9 345	360000
102 805	1 060	2,2	102 781	1 060	26 177	49 800	23 905	24	-	-	62 108	
25 352	842	74,8	24 207	804	145	4 221	19 841	1 145	1 145	-	7 283	361001
5 633	583	26,2	4 921	510	1 116	-	3 127	712	661	-	-	361003
850	81	-6,4	336	32	16	320	-	514	514	-	-	361005
4 073	278	-5,6	2 641	180	1 301	-	1 340	1 432	1 432	-	-	361006
6 645	545	-7,7	5 567	457	1 015	982	3 520	1 078	1 078	-	3 891	361008
6 466	423	-6,1	4 226	277	2 473	-	1 753	2 240	2 240	-	-	361009
10 927	407	9,3	7 951	296	19	3 414	2 692	2 976	2 975	-	19 565	361012
4 460	296	-4,7	2 431	162	1 725	324	382	2 029	2 029	-	-	361401
64 406	480	21,6	52 280	389	7 810	9 261	32 655	12 126	12 074	-	30 739	
59 966	447	6,8	58 958	439	9 224	27 645	22 089	1 008	941	-	6 610	361000
124 372	927	14,0	111 238	829	17 034	36 906	54 744	13 134	13 015	-	37 349	
5 003	455	0,3	3 754	342	-	2 635	1 119	1 249	1 243	-	-	451001
28 916	1 073	-3,9	27 592	1 024	83	17 928	9 573	1 324	1 106	-	16 776	451002
5 892	285	-13,7	3 020	146	-	3 020	-	2 872	2 872	-	-	451004
7 361	365	-22,2	5 115	254	-	2 606	2 509	2 246	2 246	-	-	451005
8 666	396	-3,1	5 414	247	-	5 414	-	3 252	3 252	-	902	451007
6 361	434	16,9	4 247	290	-	1 515	2 732	2 114	1 882	-	-	451008
62 199	539	-5,4	49 142	426	83	33 118	15 933	13 057	12 601	-	17 678	
27 514	238	21,4	24 346	211	29	10 275	14 042	3 168	3 126	99	5 228	451000
89 713	778	1,5	73 488	637	112	43 393	29 975	16 225	15 727	99	22 906	

Noch: 10. Schulden der Gemeinden und Landkreise

SCHL. NR.	EINHEITSGEMEINDE SAMTGEMEINDEBEREICH (SGB) REGION LANDKREIS	EINWOHNER AM 30.06.2005	SCHULDENAUFNAHME			SONSTIGE ZUGAENGE	SCHULDENTILGUNG			SONSTIGE ABGAENGE	
			INSGESAMT	AM KREDIT- MARKT	BEI OEFFENTL HAUS- HALTEN		INSGESAMT	AM KREDIT- MARKT	BEI OEFFENTL HAUS- HALTEN		
											1000 €
1	2	3	4	5	6	7	8	9			
LANDKREIS AURICH											
452001	AURICH, ST.*	40 462	-	-	-	-	8 565	8 565	-	-	
452002	BALTRUM	515	40	40	-	-	29	29	-	277	
452006	GROSSEFEHN	13 191	783	783	-	-	376	363	13	-	
452007	GROSSHEIDE	8 725	-	-	-	-	39	37	2	-	
452011	HINTE	7 297	-	-	-	-	162	157	5	-	
452012	IHLOW	12 644	-	-	-	-	5 282	4 933	349	-	
452013	JUIST	1 866	245	245	-	-	324	323	1	-	
452014	KRUMMHOERN	13 260	1 775	1 775	-	-	628	625	3	-	
452019	NORDEN, ST.*	25 092	882	882	-	-	1 171	1 124	47	-	
452020	NORDERNEY, ST.	6 113	-	-	-	-	215	205	10	-	
452023	SUEDBROOKMERLAND	19 088	2 000	2 000	-	-	549	459	90	-	
452025	WIESMOOR	13 128	3 000	3 000	-	-	4 296	4 160	136	-	
452027	DORNUM	4 807	-	-	-	-	179	158	21	-	
452401	BROOKMERLAND SGB	13 427	782	782	-	-	814	801	13	-	
452403	HAGE SGB	10 679	1 215	1 145	70	-	759	657	102	-	
	EINHEITSGEM., SGB	ZUSAMMEN	190 294	10 722	10 652	70	-	23 388	22 596	792	277
452000	LANDKREIS		190 294	5 237	5 237	-	-	4 735	4 702	33	-
	EINHEITSG., SGB, LK INSGESAMT		190 294	15 959	15 889	70	-	28 123	27 298	825	277
LANDKREIS CLOPPENBURG											
453001	BARSEL	12 423	1 200	1 200	-	-	362	360	2	-	
453002	BOESEL	7 562	-	-	-	-	159	159	-	-	
453003	CAPPELN (OLDENBURG)	6 804	-	-	-	-	133	133	-	-	
453004	CLOPPENBURG, ST.*	31 522	1 385	1 385	-	-	4 693	4 648	45	-	
453005	EMSTEK	11 402	-	-	-	-	207	207	-	-	
453006	ESSEN (OLDENBURG)	8 125	1 830	1 830	-	-	447	443	4	-	
453007	FRIESOYTHE, ST.	20 447	-	-	-	-	871	871	-	-	
453008	GARREL	12 577	350	350	-	-	478	478	-	-	
453009	LASTRUP	6 665	-	-	-	-	-	-	-	-	
453010	LINDERN (OLDENBURG)	4 662	-	-	-	-	231	231	-	-	
453011	LOENINGEN, ST.	13 244	1 500	1 500	-	-	495	495	-	-	
453012	MOLBERGEN	7 886	-	-	-	-	-	-	-	-	
453013	SATERLAND	12 896	-	-	-	-	2 156	2 156	-	-	
	EINHEITSGEM., SGB	ZUSAMMEN	156 215	6 265	6 265	-	-	10 232	10 181	51	-
453000	LANDKREIS		156 215	3 000	3 000	-	-	6 502	6 500	2	-
	EINHEITSG., SGB, LK INSGESAMT		156 215	9 265	9 265	-	-	16 734	16 681	53	-
LANDKREIS EMSLAND											
454010	EMSBUEREN	9 749	57	55	2	-	245	192	53	-	
454014	GEESTE	11 279	554	500	54	-	219	146	73	-	
454018	HAREN (EMS), ST.	22 754	1 366	1 362	4	-	2 079	2 008	71	-	
454019	HASELUENNE, ST.	12 549	1 363	1 332	31	-	321	259	62	23	
454032	LINGEN (EMS), ST.**	51 318	-	-	-	-	830	451	379	-	
454035	MEPPEN, ST.*	34 196	4 831	4 599	232	710	2 962	2 817	145	-	
454041	PAPENBURG, ST.*	34 519	-	-	-	-	1 364	1 300	64	-	
454044	RHEDE (EMS)	4 228	-	-	-	-	332	286	46	-	
454045	SALZBERGEN	7 436	-	-	-	-	181	160	21	-	
454054	TWIST	9 640	656	656	-	-	715	690	25	-	
454401	DOERPEN SGB	15 446	248	183	65	-	411	340	71	-	
454402	FREREN SGB	10 834	-	-	-	-	190	138	52	-	
454403	HERZLAKE SGB	9 821	596	596	-	-	733	692	41	-	
454404	LATHEN SGB	10 815	597	597	-	-	504	486	18	-	
454405	LENGERICH SGB	9 083	-	-	-	-	101	48	53	-	
454406	NORDHUEMLING SGB	12 149	428	428	-	-	340	275	65	-	
454407	SOEGEL SGB	15 484	-	-	-	178	501	430	71	-	
454408	SPELLE SGB	12 653	-	-	-	-	109	55	54	-	
454409	WERLTE SGB	15 660	451	400	51	-	673	537	136	-	
	EINHEITSGEM., SGB	ZUSAMMEN	309 613	11 147	10 708	439	888	12 810	11 310	1 500	23
454000	LANDKREIS		309 613	30	-	30	-	4 688	4 231	457	-
	EINHEITSG., SGB, LK INSGESAMT		309 613	11 177	10 708	469	888	17 498	15 541	1 957	23

SCHULDENSTAND AM 31.12.2005										NACHRICHTLICH:		SCHL. NR.
SCHULDEN INSGESAMT		VER- AENDE- RUNG GEGEN- UEBER 31.12. 2004	KREDITMARKTSCHULDEN					SCHULDEN BEI OEFF. HAUSHALTEN		SCHULDEN INSGESAMT ¹⁾		
			ZUSAMMEN		DARUNTER BEI			ZUSAMMEN	DARUNTER	KRANKEN- HAEUSER	EIGENBE- TRIEBE U.Ä.	
					SPAR- KASSEN	GIRO- ZENTRALEN	SONST. KREDIT- INSTITUT.					
1000 €	€/EINW	%	1000 €	€/EINW	1000 €							
10	11	12	13	14	15	16	17	18	19	20	21	
33 185	820	-20,5	33 185	820	52	12 004	21 129	-	-	-	-	452001
232	450	-53,4	232	450	83	142	-	-	-	-	1 115	452002
7 075	536	6,1	6 984	529	342	1 054	5 088	91	-	-	-	452006
676	77	-5,5	526	60	-	237	289	150	-	-	-	452007
2 658	364	-5,7	2 657	364	-	1 630	1 001	1	-	-	-	452011
7 908	625	-40,0	7 908	625	2 282	5 626	-	-	-	-	4 214	452012
2 279	1 221	-3,4	2 279	1 221	47	1 304	928	-	-	-	5 232	452013
10 000	754	13,0	10 000	754	-	2 682	7 171	-	-	-	21	452014
13 569	541	-2,1	13 115	523	465	5 787	6 863	454	-	-	27 116	452019
3 272	535	-6,2	3 209	525	-	2 144	1 065	63	-	-	51 578	452020
11 202	587	14,9	11 140	584	191	3 361	54	62	-	-	-	452023
9 652	735	-11,8	8 410	641	-	1 121	7 236	1 242	-	-	95	452025
469	98	-27,6	136	28	73	-	-	333	79	-	322	452027
6 133	457	-0,5	5 925	441	39	23	5 789	208	-	-	-	452401
3 997	374	12,9	2 787	261	-	231	2 536	1 210	140	-	4 937	452403
112 307	590	-10,3	108 493	570	3 574	37 346	59 149	3 814	219	-	94 630	
102 062	536	0,5	101 806	535	149	78 209	4	256	-	8 929	26 547	452000
214 369	1 127	-5,5	210 299	1 105	3 723	115 555	59 153	4 070	219	8 929	121 177	
10 718	863	8,5	10 718	863	66	5 785	4 867	-	-	-	-	453001
4 521	598	-3,4	4 521	598	-	4 430	-	-	-	-	-	453002
3 432	504	-3,7	3 432	504	-	2 447	980	-	-	-	-	453003
39 158	1 242	-7,8	39 113	1 241	-	20 650	18 463	45	-	-	-	453004
5 823	511	-3,4	5 823	511	416	4 969	387	-	-	-	-	453005
5 949	732	30,3	5 946	732	4 181	-	1 667	3	-	-	-	453006
24 179	1 183	-3,5	24 179	1 183	855	19 108	4 216	-	-	-	3 803	453007
7 666	610	-1,6	7 666	610	612	2 558	4 496	-	-	-	-	453008
-	-	-	-	-	-	-	-	-	-	-	-	453009
395	85	-36,9	395	85	-	209	186	-	-	-	-	453010
11 438	864	9,6	11 438	864	322	-	11 116	-	-	-	-	453011
-	-	-	-	-	-	-	-	-	-	-	-	453012
8 123	630	-21,0	8 123	630	728	2 690	4 640	-	-	-	-	453013
121 402	777	-3,2	121 354	777	7 180	62 846	51 018	48	-	-	3 803	
72 965	467	-4,6	72 965	467	-	56 210	13 965	-	-	-	-	453000
194 367	1 244	-3,7	194 319	1 244	7 180	119 056	64 983	48	-	-	3 803	
5 241	538	-3,5	4 915	504	950	-	3 965	326	275	-	-	454010
10 824	960	3,2	10 010	887	4 281	2 730	2 983	814	814	-	2 582	454014
14 500	637	-4,7	13 826	608	4 418	786	8 622	674	671	-	-	454018
5 022	400	25,5	3 985	318	1 282	164	2 259	1 037	95	-	-	454019
27 469	535	-2,9	22 771	444	15 175	7 593	3	4 698	4 426	-	59 696	454032
21 653	633	13,5	20 268	593	6 603	6 314	7 230	1 385	1 118	-	12 518	454035
29 164	845	-4,5	28 867	836	9 732	333	18 802	297	274	-	-	454041
1 561	369	-17,5	1 254	297	1 226	-	-	307	297	-	-	454044
1 100	148	-14,1	830	112	29	476	254	270	270	-	710	454045
4 165	432	-1,4	3 981	413	2 441	492	1 048	184	178	-	-	454054
8 501	550	-1,9	8 006	518	6 966	-	790	495	483	-	695	454401
4 056	374	-4,5	3 596	332	2 053	1 151	355	460	420	-	-	454402
5 018	511	-2,7	4 708	479	2 833	-	1 827	310	297	-	-	454403
4 125	381	2,3	4 048	374	2 384	1 642	-	77	41	-	-	454404
1 946	214	-4,9	1 408	155	114	-	1 219	538	534	-	-	454405
6 067	499	1,5	5 701	469	1 821	743	3 079	366	366	-	-	454406
5 908	382	-5,2	5 174	334	3 979	926	109	734	734	-	-	454407
1 508	119	-6,7	861	68	42	342	28	647	610	-	-	454408
6 039	386	-3,5	5 260	336	1 203	77	3 980	779	779	-	-	454409
163 867	529	-0,5	149 469	483	67 532	23 769	56 553	14 398	12 682	-	76 201	
76 644	248	-5,7	72 079	233	53 138	10 683	8 258	4 565	4 546	-	3 687	454000
240 511	777	-2,2	221 548	716	120 670	34 452	64 811	18 963	17 228	-	79 888	

Noch: 10. Schulden der Gemeinden und Landkreise

SCHL. NR.	EINHEITSGEMEINDE SAMTGEMEINDEBEREICH (SGB) REGION LANDKREIS	EINWOHNER AM 30.06.2005	SCHULDENAUFNAHME			SONSTIGE ZUGAENGE	SCHULDENTILGUNG			SONSTIGE ABGAENGE
			INSGESAMT	AM KREDIT- MARKT	BEI OEFFENTL HAUS- HALTEN		INSGESAMT	AM KREDIT- MARKT	BEI OEFFENTL HAUS- HALTEN	
		1	2	3	4	5	6	7	8	9
LANDKREIS FRIESLAND										
455007	JEVER, ST.	13 915	540	540	-	-	652	586	66	-
455014	SANDE	9 447	134	-	134	-	176	166	10	-
455015	SCHORTENS, ST.*	21 224	777	750	27	-	461	420	41	-
455020	WANGERLAND	10 196	875	875	-	-	401	365	36	-
455021	WANGEROOGE, NORDSEEBAD	1 025	498	498	-	-	62	62	-	-
455025	BOCKHORN	8 746	264	253	11	-	384	375	9	-
455026	VAREL, ST.*	25 186	1 300	1 300	-	-	1 185	1 084	101	-
455027	ZETEL	11 788	-	-	-	-	153	111	42	-
	EINHEITSGEM., SGB	ZUSAMMEN	101 527	4 216	172	-	3 474	3 169	305	-
455000	LANDKREIS		101 527	2 774	595	-	7 257	6 864	393	-
	EINHEITSG., SGB, LK INSGESAMT		101 527	6 990	767	-	10 731	10 033	698	-
LANDKREIS GRAFSCH.BENTHEIM										
456001	BAD BENTHEIM, ST.	15 536	84	-	84	-	374	290	84	-
456015	NORDHORN, ST.*	53 026	984	445	539	-	2 639	2 408	231	-
456025	WIETMARSCHEN	10 963	51	51	-	-	301	188	113	-
456401	EMLICHHEIM SGB	14 001	1 949	1 790	159	-	2 399	2 162	237	-
456402	NEUENHAUS SGB	13 806	681	673	8	293	2 605	2 481	124	100
456403	SCHUETTORF SGB	15 549	1 463	1 386	77	-	1 242	1 123	119	-
456404	UELSEN SGB	11 226	31	-	31	-	417	231	186	-
	EINHEITSGEM., SGB	ZUSAMMEN	134 107	4 345	898	293	9 977	8 883	1 094	100
456000	LANDKREIS		134 107	5 385	3 377	2 512	2 126	1 382	744	-
	EINHEITSG., SGB, LK INSGESAMT		134 107	9 730	4 275	2 805	12 103	10 265	1 838	100
LANDKREIS LEER										
457002	BORKUM, ST.	5 513	1 620	1 620	-	-	49	42	7	-
457012	JEMGUM	3 712	-	-	-	-	20	12	8	-
457013	LEER (OSTFRIESLAND), ST.*	33 838	266	266	-	-	2 591	2 351	240	-
457014	MOORMERLAND	22 335	-	-	-	-	225	189	36	-
457017	OSTRHAUDERFEHN	10 708	812	800	12	-	249	197	52	-
457018	RHAUDERFEHN	17 281	1 653	1 653	-	-	1 395	1 361	34	-
457020	UPLNGEN	11 355	210	200	10	-	252	197	55	-
457021	WEENER, ST.	15 602	143	143	-	-	309	268	41	-
457022	WESTOVERLEDINGEN	20 098	16	-	16	-	94	41	53	-
457024	BUNDE	7 555	64	-	64	-	130	75	55	-
457402	HESEL SGB	10 242	-	-	-	19	84	24	60	19
457403	JUEMME SGB	6 429	435	435	-	3	104	64	40	-
	EINHEITSGEM., SGB	ZUSAMMEN	164 668	5 117	102	22	5 502	4 821	681	19
457000	LANDKREIS		164 668	8 000	1 551	-	4 840	3 512	1 328	-
	EINHEITSG., SGB, LK INSGESAMT		164 668	13 117	1 653	22	10 342	8 333	2 009	19
LANDKREIS OLDENBURG										
458003	DOETLINGEN	6 036	-	-	-	-	-	-	-	-
458005	GANDERKESEE*	30 937	3 194	3 194	-	-	4 224	4 094	130	6 725
458007	GROSSENKNETEN	13 842	-	-	-	-	361	351	10	-
458009	HATTEN	13 468	940	940	-	-	864	864	-	-
458010	HUDE (OLDENBURG)	15 646	-	-	-	2 052	333	229	104	2 052
458013	WARDENBURG	16 058	-	-	-	-	258	248	10	-
458014	WILDESHAUSEN, ST.	18 269	824	824	-	-	1 514	1 501	13	-
458401	HARPSTEDT SGB	11 350	-	-	-	-	14	14	-	-
	EINHEITSGEM., SGB	ZUSAMMEN	125 606	4 958	-	2 052	7 568	7 301	267	8 777
458000	LANDKREIS		125 606	3 700	-	-	670	650	20	-
	EINHEITSG., SGB, LK INSGESAMT		125 606	8 658	-	2 052	8 238	7 951	287	8 777

SCHULDENSTAND AM 31.12.2005										NACHRICHTLICH:			SCHL. NR.
SCHULDEN INSGESAMT		VER- AEENDE- RUNG GEGEN- UEBER 31.12. 2004	KREDITMARKTSCHULDEN					SCHULDEN BEI OEFF. HAUSHALTEN		SCHULDEN INSGESAMT ¹⁾			
			ZUSAMMEN		DARUNTER BEI			ZUSAMMEN	DARUNTER	BEI GEM./GV	KRANKEN- HAEUSER	EIGENBE- TRIEBE U.Ä.	
					SPAR- KASSEN	GIRO- ZENTRALEN	SONST. KREDIT- INSTITUT.						
1000 €	€/EINW	%	1000 €	€/EINW	1000 €								
10	11	12	13	14	15	16	17	18	19	20	21		
2 689	193	-4,0	1 206	87	-	1 206	-	1 483	746	-	-	455007	
3 456	366	-1,2	3 090	327	-	446	2 644	366	366	-	-	455014	
9 983	470	3,3	9 208	434	-	6 718	1 840	775	522	-	-	455015	
9 744	956	5,1	9 030	886	-	-	9 030	714	664	-	8 024	455020	
2 084	2 033	26,5	2 084	2 033	442	-	1 642	-	-	-	704	455021	
1 086	124	-10,0	828	95	13	815	-	258	258	-	-	455025	
23 736	942	0,5	21 151	840	-	17 361	3 790	2 585	2 330	-	5 062	455026	
1 809	153	-7,8	1 309	111	-	439	476	500	482	-	-	455027	
54 587	538	1,7	47 906	472	455	26 985	19 422	6 681	5 368	-	13 790		
61 255	603	-6,0	55 673	548	2 392	48 493	3 560	5 582	5 579	2 069	1 858	455000	
115 842	1 141	-2,5	103 579	1 020	2 847	75 478	22 982	12 263	10 947	2 069	15 648		
7 365	474	-3,8	6 473	417	-	3 157	3 045	892	885	-	455	456001	
52 506	990	-3,1	49 564	935	2 778	20 799	25 987	2 942	2 942	-	-	456015	
6 703	611	-3,6	4 534	414	-	574	3 787	2 169	1 665	-	6 163	456025	
16 486	1 177	-2,7	13 484	963	-	3 575	9 863	3 002	2 998	-	-	456401	
9 665	700	-15,2	8 292	601	208	4 796	3 192	1 373	1 091	-	-	456402	
9 265	596	2,4	7 807	502	-	2 530	5 277	1 458	1 432	-	2 411	456403	
4 892	436	-7,3	3 424	305	102	463	2 760	1 468	836	-	-	456404	
106 882	797	-4,1	93 578	698	3 088	35 894	53 911	13 304	11 849	-	9 029		
35 613	266	34,6	25 334	189	5 634	8 668	1 793	10 279	8 716	6 531	33 842	456000	
142 495	1 063	3,3	118 912	887	8 722	44 562	55 704	23 583	20 565	6 531	42 871		
2 465	447	175,7	2 322	421	-	808	704	143	142	-	6 588	457002	
342	92	-5,5	237	64	-	163	74	105	105	-	-	457012	
26 682	789	-8,0	24 841	734	3 847	4 424	16 561	1 841	1 380	-	5 875	457013	
981	44	-18,7	494	22	-	265	229	487	487	-	-	457014	
6 114	571	10,1	5 551	518	48	2 752	2 751	563	512	-	-	457017	
4 281	248	6,4	3 733	216	50	3 107	570	548	548	-	-	457018	
1 271	112	-3,2	759	67	325	-	-	512	484	-	-	457020	
2 574	165	-6,1	2 062	132	657	566	804	512	455	-	433	457021	
727	36	-9,7	83	4	-	46	-	644	606	-	4 424	457022	
1 505	199	-4,2	679	90	105	501	-	826	777	-	-	457024	
1 415	138	-5,6	253	25	-	74	177	1 162	1 160	-	-	457402	
2 889	449	13,1	2 171	338	377	1 223	571	718	713	-	-	457403	
51 246	311	-0,5	43 185	262	5 409	13 929	22 441	8 061	7 369	-	17 320		
62 176	378	8,2	40 174	244	500	30 027	9 576	22 002	21 586	3 923	5 401	457000	
113 422	689	4,1	83 359	506	5 909	43 956	32 017	30 063	28 955	3 923	22 721		
-	-	-	-	-	-	-	-	-	-	-	-	458003	
16 374	529	-32,1	16 113	521	393	5 343	10 377	261	245	-	-	458005	
4 315	312	-7,7	4 127	298	87	2 732	1 308	188	71	-	-	458007	
6 921	514	1,1	6 921	514	-	5 128	476	-	-	-	-	458009	
7 589	485	-4,2	7 189	459	-	6 834	19	400	181	-	-	458010	
8 808	549	-2,8	8 668	540	-	7 608	1 060	140	134	-	-	458013	
11 863	649	-5,5	11 734	642	-	6 238	5 492	129	-	-	8 156	458014	
1 069	94	-1,3	1 069	94	-	-	1 069	-	-	-	-	458401	
56 939	453	-14,1	55 821	444	480	33 883	19 801	1 118	631	-	8 156		
13 233	105	29,7	13 207	105	-	8 540	1 353	26	-	-	-	458000	
70 172	559	-8,2	69 028	550	480	42 423	21 154	1 144	631	-	8 156		

Noch: 10. Schulden der Gemeinden und Landkreise

SCHL. NR.	EINHEITSGEMEINDE SAMTGEMEINDEBEREICH (SGB) REGION LANDKREIS	EINWOHNER AM 30.06.2005	SCHULDENAUFNAHME			SONSTIGE ZUGAENGE	SCHULDENTILGUNG			SONSTIGE ABGAENGE	
			INSGESAMT	AM KREDIT- MARKT	BEI OEFFENTL HAUS- HALTEN		INSGESAMT	AM KREDIT- MARKT	BEI OEFFENTL HAUS- HALTEN		
											1000 €
		1	2	3	4	5	6	7	8	9	
LANDKREIS OSNABRUECK											
459003	BAD ESSEN	15 779	500	500	-	1 060	1 182	1 180	2	-	
459004	BAD IBURG, ST.	11 652	1 000	1 000	-	-	837	837	-	-	
459005	BAD LAER	9 193	-	-	-	-	368	368	-	-	
459006	BAD ROTHENFELDE	7 251	-	-	-	-	112	112	-	-	
459008	BELM	13 906	-	-	-	-	620	620	-	6 619	
459012	BISSENDORF	14 404	2 000	2 000	-	-	727	726	1	-	
459013	BOHMTE	13 283	311	311	-	-	338	338	-	-	
459014	BRAMSCH, ST. *	30 916	4 964	4 964	-	-	3 054	3 052	2	-	
459015	DISSEN AM T.W., ST.	9 420	-	-	-	-	774	773	1	-	
459019	GEORGSMARIENHUETTE, ST. *	32 554	-	-	-	-	1 719	1 666	53	-	
459020	HAGEN AM TEUTOBURGER WALD	14 269	400	400	-	-	581	579	2	-	
459021	HASBERGEN	11 108	65	65	-	-	401	401	-	-	
459022	HILTER A. TEUTOBURGER WALD	10 154	1 192	1 192	-	-	385	367	18	-	
459024	MELLE, ST. *	46 494	3 046	3 046	-	-	3 960	3 958	2	-	
459029	OSTERCAPPELN	9 700	900	900	-	-	280	280	-	-	
459033	WALLENHORST*	24 157	880	880	-	-	904	892	12	-	
459034	GLANDORF	6 834	750	750	-	-	211	186	25	-	
459401	ARTLAND SGB	23 023	3 320	3 320	-	-	447	415	32	-	
459402	BERSENBRUECK SGB	28 234	-	-	-	-	1 341	1 326	15	-	
459403	FUERSTENAU SGB	16 842	965	965	-	-	1 300	1 293	7	-	
459404	NEUENKIRCHEN SGB	10 562	400	400	-	-	320	320	-	-	
	EINHEITSGEM., SGB	ZUSAMMEN	359 735	20 693	20 693	-	1 060	19 861	19 689	172	6 619
459000	LANDKREIS		359 735	15 454	15 454	-	-	9 470	9 408	62	-
	EINHEITSG., SGB, LK INSGESAMT		359 735	36 147	36 147	-	1 060	29 331	29 097	234	6 619
LANDKREIS VECHTA											
460001	BAKUM	5 712	353	330	23	-	68	13	55	-	
460002	DAMME, ST.	16 162	504	500	4	-	197	127	70	-	
460003	DINKLAGE	12 631	1 018	1 000	18	-	5 330	5 308	22	-	
460004	GOLDENSTEDT	10 124	369	350	19	-	355	313	42	-	
460005	HOLDORF	6 505	17	-	17	-	24	-	24	-	
460006	LOHNE (OLDENBURG), ST.	25 368	109	-	109	-	107	52	55	2 170	
460007	NEUENKIRCHEN-VOERDEN	8 045	7	-	7	-	231	198	33	-	
460008	STEINFELD (OLDENBURG)	9 437	4	-	4	-	86	65	21	-	
460009	VECHTA, ST. *	31 243	966	916	50	-	930	676	254	-	
460010	VISBEK	11 568	2 000	2 000	-	-	69	53	16	-	
	EINHEITSGEM., SGB	ZUSAMMEN	136 795	5 347	5 096	251	-	7 397	6 805	592	2 170
460000	LANDKREIS		136 795	2 120	2 000	120	-	1 383	1 368	15	-
	EINHEITSG., SGB, LK INSGESAMT		136 795	7 467	7 096	371	-	8 780	8 173	607	2 170
LANDKREIS WESERMARSCH											
461001	BERNE	7 146	491	-	491	-	121	62	59	-	
461002	BRAKE (UNTERWESER), ST.	16 245	-	-	-	-	389	309	80	-	
461003	BUTJADINGEN	6 578	219	219	-	55	940	887	53	-	
461004	ELSFLETH, ST.	9 356	-	-	-	-	381	342	39	-	
461005	JADE	5 919	201	201	-	-	506	377	129	-	
461006	LEMWERDER	7 308	250	-	250	-	220	19	201	-	
461007	NORDENHAM, ST. *	27 707	2 400	2 400	-	-	1 712	1 506	206	-	
461008	OVELGOENNE	5 770	871	871	-	-	986	972	14	-	
461009	STADLAND	7 948	-	-	-	-	79	64	15	-	
	EINHEITSGEM., SGB	ZUSAMMEN	93 977	4 432	3 691	741	55	5 334	4 538	796	-
461000	LANDKREIS		93 977	6 745	6 745	-	-	7 105	6 786	319	-
	EINHEITSG., SGB, LK INSGESAMT		93 977	11 177	10 436	741	55	12 439	11 324	1 115	-
LANDKREIS WITTMUND											
462005	FRIEDEBURG	10 658	293	-	293	-	52	18	34	-	
462007	LANGEOOG	2 028	224	224	-	-	573	572	1	-	
462014	SPIEKEROOG	828	120	120	-	-	45	34	11	-	
462019	WITTMUND, ST.	21 374	2 500	2 500	-	-	997	960	37	-	
462401	ESENS SGB	14 016	-	-	-	-	203	140	63	-	
462402	HOLTRIEEM SGB	9 013	269	224	45	-	112	71	41	-	
	EINHEITSGEM., SGB	ZUSAMMEN	57 917	3 406	3 068	338	-	1 982	1 795	187	-
462000	LANDKREIS		57 917	3 111	2 986	125	2 889	3 161	2 839	322	-
	EINHEITSG., SGB, LK INSGESAMT		57 917	6 517	6 054	463	2 889	5 143	4 634	509	-

SCHULDENSTAND AM 31.12.2005												NACHRICHTLICH:		SCHL. NR.
SCHULDEN INSGESAMT		VER- AENDE- RUNG GEGEN- UEBER 31.12. 2004	KREDITMARKTSCHULDEN					SCHULDEN BEI OEFF. HAUSHALTEN		SCHULDEN INSGESAMT ¹⁾				
			ZUSAMMEN		DARUNTER BEI			ZUSAMMEN	DARUNTER	KRANKEN- HAEUUSER	EIGENBE- TRIEBE U.Ä.			
					SPAR- KASSEN	GIRO- ZENTRALEN	SONST. KREDIT- INSTITUT.					BEI GEM./GV		
1000 €	€/EINW	%	1000 €	€/EINW	1000 €									
10	11	12	13	14	15	16	17	18	19	20	21			
9 016	571	4,4	9 008	571	3 983	-	4 832	8	-	-	-	459003		
9 552	820	1,7	9 552	820	2 021	3 873	3 658	-	-	-	4 527	459004		
5 796	630	-6,0	5 796	630	1 905	1 430	2 461	-	-	-	5 515	459005		
1 056	146	-9,6	1 056	146	647	-	283	-	-	-	7 611	459006		
9 428	678	-43,4	9 428	678	817	1 330	7 281	-	-	-	6 947	459008		
12 347	857	11,5	12 347	857	5 960	297	6 090	-	-	-	880	459012		
8 182	616	-0,3	8 182	616	2 064	-	5 917	-	-	-	12 761	459013		
30 596	990	6,7	30 556	988	5 414	14 699	10 357	40	-	-	4 844	459014		
5 154	547	-13,1	5 034	534	3 630	-	1 404	120	-	-	2 986	459015		
22 428	689	-7,1	22 003	676	13 276	1 456	7 271	425	-	-	16 225	459019		
14 406	1 010	-1,2	14 402	1 009	8 982	2 390	3 030	4	-	-	53	459020		
4 766	429	-6,6	4 766	429	2 275	1 315	1 176	-	-	-	346	459021		
9 182	904	9,6	8 949	881	4 047	461	4 135	233	-	-	6 435	459022		
43 665	939	-2,1	43 632	938	35 240	-	7 761	33	33	-	390	459024		
8 233	849	8,1	8 233	849	1 629	2 041	4 263	-	-	-	-	459029		
14 479	599	-0,2	14 235	589	9 862	-	4 373	244	-	-	-	459033		
4 065	595	15,3	4 057	594	1 189	1 384	1 484	8	-	-	1 507	459034		
12 273	533	30,6	11 990	521	1 712	-	10 268	283	-	-	-	459401		
19 871	704	-6,3	19 119	677	14 353	152	4 547	752	-	-	-	459402		
15 034	893	-2,2	14 974	889	9 041	15	5 838	60	-	-	8 127	459403		
4 417	418	1,8	4 417	418	809	-	3 608	-	-	-	-	459404		
263 946	734	-1,8	261 736	728	128 856	30 843	100 037	2 210	33	-	79 154			
95 493	265	6,7	95 438	265	34 265	31 258	29 844	55	-	-	21 333	459000		
359 439	999	0,4	357 174	993	163 121	62 101	129 881	2 265	33	-	100 487			
1 199	210	31,2	698	122	-	-	698	501	501	-	-	460001		
4 587	284	7,2	3 479	215	-	884	490	1 108	492	-	-	460002		
7 310	579	-37,1	7 049	558	557	500	993	261	261	-	-	460003		
6 859	677	0,2	6 365	629	-	5 031	-	494	494	-	-	460004		
386	59	-1,8	-	-	-	-	-	386	386	-	-	460005		
614	24	-77,9	-	-	-	-	-	614	614	-	-	460006		
4 618	574	-4,6	4 197	522	132	673	2 552	421	421	-	189	460007		
1 246	132	-6,2	905	96	-	905	-	341	319	-	2 756	460008		
10 739	344	0,3	9 289	297	292	5 186	3 811	1 450	1 300	-	1 179	460009		
5 151	445	60,0	4 957	429	-	4 957	-	194	194	-	-	460010		
42 709	312	-9,0	36 939	270	981	18 136	8 544	5 770	4 982	-	4 124			
35 290	258	2,1	34 999	256	2 630	32 369	-	291	290	-	-	460000		
77 999	570	-4,3	71 938	526	3 611	50 505	8 544	6 061	5 272	-	4 124			
2 452	343	17,8	627	88	505	122	-	1 825	1 825	-	3 798	461001		
9 446	581	-4,0	9 014	555	116	2 545	6 282	432	432	-	-	461002		
8 976	1 365	-6,9	8 344	1 268	1 088	4 374	2 882	632	632	-	4 137	461003		
5 926	633	-6,0	5 464	584	303	5 161	-	462	462	-	-	461004		
7 505	1 268	-3,9	6 009	1 015	473	1	4 922	1 496	1 496	-	-	461005		
2 433	333	1,2	125	17	-	66	-	2 308	604	-	-	461006		
37 483	1 353	1,9	35 983	1 299	20	30 156	5 648	1 500	1 500	-	461	461007		
2 720	471	-4,1	2 543	441	779	433	1 331	177	110	-	-	461008		
1 695	213	-4,5	1 530	193	-	-	1 530	165	165	-	-	461009		
78 636	837	-1,1	69 639	741	3 284	42 858	22 595	8 997	7 226	-	8 396			
37 611	400	-0,9	34 001	362	-	30 957	-	3 610	3 610	189	6 551	461000		
116 247	1 237	-1,0	103 640	1 103	3 284	73 815	22 595	12 607	10 836	189	14 947			
1 298	122	22,8	630	59	542	78	10	668	668	-	-	462005		
5 252	2 590	-6,2	5 252	2 590	1 117	75	3 507	-	-	-	9 763	462007		
1 120	1 353	7,2	950	1 147	950	-	-	170	170	-	5 473	462014		
19 551	915	8,3	18 934	886	11 239	4 078	3 617	617	367	-	439	462019		
3 267	233	-5,9	2 646	189	694	69	1 883	621	619	-	-	462401		
1 726	192	10,0	856	95	179	-	647	870	556	-	-	462402		
32 214	556	4,6	29 268	505	14 721	4 300	9 664	2 946	2 380	-	15 675			
27 375	473	11,6	23 375	404	6 338	10 806	6 231	4 000	3 906	626	-	462000		
59 589	1 029	7,7	52 643	909	21 059	15 106	15 895	6 946	6 286	626	15 675			

11. Schulden der Samtgemeinden und Mitgliedsgemeinden von Samtgemeinden

SCHL. NR.	SAMTGEMEINDE GEMEINDE SAMTGEMEINDEBEREICH (SGB)	EIN- WOHNER AM 30.06.2005	SCHULDENAUFNAHME			SCHULDENTILGUNG			SCHULDENSTAND AM 31.12.2005			
			INS- GESAMT	DARUNTER AM KREDIT- MARKT	SONST. ZU- GAENGE	INS- GESAMT	DARUNTER AM KREDIT- MARKT	SONST. AB- GAENGE	SCHULDEN INSGESAMT	DARUNTER		
										KREDITMARKT- SCHULDEN		
			1000 €							€/EINW	1000 €	€/EINW
1	2	3	4	5	6	7	8	9	10	11		
BEZIRK BRAUNSCHWEIG												
LANDKREIS GIFHORN												
151401 01	BOLDECKER LAND SG	9 802	1 716	1 716	-	933	912	-	3 435	350	3 189	325
151002 01	BARWEDEL	1 077	-	-	-	-	-	-	-	-	-	-
151004 01	BOKENSORF	950	-	-	-	-	-	-	-	-	-	-
151014 01	JEMBKE	1 901	-	-	-	24	24	-	36	19	36	19
151020 01	OSLOSS	1 981	-	-	-	13	13	-	337	170	337	170
151030 01	TAPPENBECK	1 245	-	-	-	7	7	-	3	2	3	2
151039 01	WEYHAUSEN	2 648	-	-	-	60	60	-	1 364	515	1 364	515
151401	BOLDECKER LAND SGB	9 802	1 716	1 716	-	1 037	1 016	-	5 175	528	4 929	503
151402 02	BROME SG	15 335	179	53	-	217	159	-	6 004	392	5 082	331
151003 02	BERGFELD	952	-	-	-	-	-	-	-	-	-	-
151005 02	BROME, FL.	3 397	521	521	-	18	18	-	1 047	308	1 047	308
151008 02	EHRA-LESSIEN	1 629	-	-	-	-	-	-	-	-	-	-
151021 02	PARSAU	1 946	344	344	-	8	8	-	690	355	690	355
151024 02	RUEHEN	4 672	-	-	-	29	29	-	694	149	694	149
151031 02	TIDDISCHE	1 268	-	-	-	-	-	-	-	-	-	-
151032 02	TUELAU	1 471	-	-	-	-	-	-	-	-	-	-
151402	BROME SGB	15 335	1 044	918	-	272	214	-	8 435	550	7 513	490
151403 03	HANKENSBUETTEL SG	9 739	481	481	-	220	208	-	7 411	761	7 281	748
151007 03	DEDELSTORF	1 521	-	-	-	-	-	-	-	-	-	-
151011 03	HANKENSBUETTEL	4 525	-	-	-	31	31	-	959	212	959	212
151019 03	OBERNHOLZ	940	-	-	-	3	3	-	74	79	74	79
151028 03	SPRAKENSEHL	1 309	-	-	-	5	5	-	145	111	145	111
151029 03	STEINHORST	1 444	-	-	-	5	5	-	237	164	237	164
151403	HANKENSBUETTEL SGB	9 739	481	481	-	264	252	-	8 826	906	8 696	893
151404 04	ISENBUETTEL SG	15 502	-	-	-	246	186	-	706	46	52	3
151006 04	CALBERLAH	5 236	130	130	-	159	159	-	422	81	422	81
151013 04	ISENBUETTEL	6 183	-	-	-	-	-	-	-	-	-	-
151022 04	RIBBESBUETTEL	2 133	-	-	-	9	9	-	101	47	101	47
151037 04	WASBUETTEL	1 950	-	-	-	4	-	-	46	24	-	-
151404	ISENBUETTEL SGB	15 502	130	130	-	418	354	-	1 275	82	575	37
151405 05	MEINERSEN SG	20 944	-	-	-	633	551	-	6 115	292	5 000	239
151012 05	HILLERSE	2 615	-	-	-	46	46	-	541	207	541	207
151015 05	LEIFERDE	4 335	-	-	-	8	8	-	342	79	342	79
151017 05	MEINERSEN	8 415	-	-	-	138	138	-	2 455	292	2 455	292
151018 05	MUEDEN (ALLER)	5 579	343	343	-	414	413	-	677	121	670	120
151405	MEINERSEN SGB	20 944	343	343	-	1 239	1 156	-	10 130	484	9 008	430
151406 06	PAPENTEICH SG	23 458	-	-	-	594	478	-	6 927	295	5 541	236
151001 06	ADENBUETTEL	1 724	-	-	-	27	27	-	280	162	280	162
151016 06	MEINE	8 070	-	-	-	101	101	-	2 043	253	2 043	253
151023 06	ROETGESBUETTEL	2 280	-	-	-	24	23	-	406	178	400	175
151027 06	SCHWUELPER	6 627	-	-	-	39	39	-	801	121	801	121
151034 06	VORDORF	3 353	-	-	-	49	49	-	131	39	131	39
151041 06	DIDDERSE	1 404	-	-	-	164	164	-	-	-	-	-
151406	PAPENTEICH SGB	23 458	-	-	-	998	881	-	10 588	451	9 196	392
151407 07	WESENDORF SG	14 576	42	-	-	274	225	-	5 871	403	5 242	360
151010 07	GR.OESINGEN	2 029	-	-	-	-	-	-	-	-	-	-
151026 07	SCHOENWOERDE	983	-	-	-	2	2	-	17	17	17	17
151033 07	UMMERN	1 593	120	120	-	10	10	-	204	128	204	128
151035 07	WAGENHOFF	1 150	-	-	-	27	27	-	-	-	-	-
151036 07	WAHRENHOLZ	3 839	-	-	-	7	7	-	53	14	53	14
151038 07	WESENDORF	4 982	-	-	-	10	10	-	307	62	307	62
151407	WESENDORF SGB	14 576	162	120	-	330	281	-	6 452	443	5 823	399

Noch: 11. Schulden der Samtgemeinden und Mitgliedsgemeinden von Samtgemeinden

SCHL. NR.	SAMTGEMEINDE GEMEINDE SAMTGEMEINDEBEREICH (SGB)	EIN- WOHLER AM 30.06.2005	SCHULDENAUFNAHME			SCHULDENTILGUNG			SCHULDENSTAND AM 31.12.2005			
			INS- GESAMT	DARUNTER AM KREDIT- MARKT	SONST. ZU- GAENGE	INS- GESAMT	DARUNTER AM KREDIT- MARKT	SONST. AB- GAENGE	SCHULDEN INSGESAMT	DARUNTER		
										KREDITMARKT- SCHULDEN		
1000 €					!€/EINW				1000 €	€/EINW		
1			2	3	4	5	6	7	8	9	10	11
LANDKREIS GOETTINGEN												
152401	01 DRANSFELD SG	9 701	-	-	-	147	147	-	5 450	562	5 448	562
152005	01 BUEHREN	551	-	-	-	-	-	-	-	-	-	-
152006	01 DRANSFELD, ST.	4 233	-	-	-	54	54	-	129	30	129	30
152013	01 JUEHNDE	1 080	-	-	-	5	5	-	17	16	17	16
152017	01 NIEMETAL	1 711	-	-	-	-	-	-	-	-	-	-
152023	01 SCHEDEN	2 126	-	-	-	7	7	-	302	142	302	142
152401	DRANSFELD SGB	9 701	-	-	-	213	213	-	5 898	608	5 896	608
152402	02 GIEBOLDEHAUSEN SG	14 617	605	605	-	160	160	-	1 880	129	1 880	129
152002	02 BILSHAUSEN	2 404	-	-	-	31	30	-	691	287	681	283
152003	02 BODENSEE	815	-	-	-	38	38	-	124	152	124	152
152010	02 GIEBOLDEHAUSEN, FL.	4 116	-	-	-	170	170	-	1 898	461	1 898	461
152014	02 KREBECK	1 143	-	-	-	4	4	-	87	76	87	76
152018	02 OBERNFELD	1 012	-	-	-	-	-	-	-	-	-	-
152019	02 RHUMSPRINGE	2 060	-	-	-	-	-	-	-	-	-	-
152020	02 ROLLSHAUSEN	982	-	-	-	21	21	-	320	326	320	326
152022	02 RUEDERSHAUSEN	944	-	-	-	6	6	-	151	160	151	160
152028	02 WOLLBRANDSHAUSEN	655	-	-	-	-	-	-	-	-	-	-
152029	02 WOLLERSHAUSEN	486	-	-	-	5	5	-	135	278	135	278
152402	GIEBOLDEHAUSEN SGB	14 617	605	605	-	435	434	-	5 286	362	5 276	361
152403	03 RADOLFSHAUSEN SG	7 690	-	-	48	113	113	40	3 095	402	3 095	402
152008	03 EBERGOETZEN	1 891	41	41	-	51	51	-	486	257	486	257
152015	03 LANDOLFSHAUSEN	1 242	-	-	-	3	3	-	237	191	237	191
152024	03 SEEBURG	1 653	-	-	-	6	6	-	142	86	142	86
152025	03 SEULINGEN	1 470	-	-	-	-	-	-	-	-	-	-
152027	03 WAAKE	1 434	-	-	-	2	2	-	143	100	143	100
152403	RADOLFSHAUSEN SGB	7 690	41	41	48	175	175	40	4 103	534	4 103	534
LANDKREIS GOSLAR												
153401	01 LUTTER A.BARENBERGE SG	4 479	950	950	-	25	25	-	1 475	329	1 475	329
153006	01 HAHAUSEN	932	21	21	-	16	16	-	237	254	237	254
153009	01 LUTTER AM BARENBERGE FL.	2 437	-	-	-	23	23	-	429	176	429	176
153014	01 WALLMODEN	1 110	111	111	-	10	9	-	157	141	157	141
153401	LUTTER A.BARENBERGE SGB	4 479	1 082	1 082	-	74	73	-	2 298	513	2 298	513
153402	02 OBERHARZ SG	18 640	-	-	-	19	19	-	242	13	242	13
153001	02 ALTENAU, BERGST.	2 017	-	-	-	3	3	-	23	11	23	11
153004	02 CLAUSTHAL-ZELLERF. BERGST.	15 176	-	-	-	19	19	-	136	9	136	9
153011	02 SCHULENBERG I. OBERHARZ	303	-	-	-	-	-	-	-	-	-	-
153015	02 WILDEMANN, BERGST.	1 144	-	-	-	22	22	-	106	93	106	93
153402	OBERHARZ SGB	18 640	-	-	-	63	63	-	507	27	507	27
LANDKREIS HELMSTEDT												
154401	01 GRASLEBEN SG	5 013	90	90	-	89	75	-	3 900	778	3 725	743
154008	01 GRASLEBEN	2 611	-	-	-	113	109	-	1 459	559	1 352	518
154015	01 MARIENTAL	1 089	-	-	-	34	34	-	661	607	659	605
154016	01 QUERENHORST	590	90	90	-	6	6	-	493	836	493	836
154018	01 RENNAU	723	15	15	-	13	13	-	159	220	159	220
154401	GRASLEBEN SGB	5 013	195	195	-	255	237	-	6 672	1 331	6 388	1 274
154402	02 HEESEBERG SG	4 351	1 618	1 618	-	212	205	-	5 108	1 174	5 031	1 156
154002	02 BEIERSTEDT	476	-	-	-	15	15	-	25	53	25	53
154006	02 GEVENSLEBEN	751	-	-	-	4	4	-	11	15	11	15
154011	02 INGELEBEN	441	-	-	-	3	3	-	10	23	10	23
154012	02 JERXHEIM	1 258	-	-	-	-	-	-	-	-	-	-
154020	02 SOELLINGEN	673	-	-	-	20	20	-	367	545	365	542
154023	02 TWIEFLINGEN	752	35	35	-	12	12	-	415	552	415	552
154402	HEESEBERG SGB	4 351	1 653	1 653	-	266	259	-	5 936	1 364	5 857	1 346

Noch: 11. Schulden der Samtgemeinden und Mitgliedsgemeinden von Samtgemeinden

SCHL. NR.	SAMTGEMEINDE GEMEINDE SAMTGEMEINDEBEREICH (SGB)	EIN- WOHLER AM 30.06.2005	SCHULDENAUFNAHME			SCHULDENTILGUNG			SCHULDENSTAND AM 31.12.2005			
			INS- GESAMT	DARUNTER AM KREDIT- MARKT	SONST. ZU- GAENGE	INS- GESAMT	DARUNTER AM KREDIT- MARKT	SONST. AB- GAENGE	SCHULDEN INSGESAMT	DARUNTER		
										KREDITMARKT- SCHULDEN		
					1000 €			€/EINW		1000 € €/EINW		
		1	2	3	4	5	6	7	8	9	10	11
NOCH: LANDKREIS HELMSTEDT												
154403	03 NORD-ELM SG	6 214	630	630	-	289	252	-	4 954	797	4 598	740
154005	03 FRELLSTEDT	895	-	-	-	13	11	-	457	511	404	451
154017	03 RAEBKE	706	-	-	-	-	-	-	-	-	-	-
154021	03 SUEPPLINGEN	1 866	548	548	-	32	31	-	1 195	640	1 137	609
154022	03 SUEPPLINGENBURG	689	17	17	-	18	18	-	41	60	41	60
154025	03 WARBERG	931	-	-	-	2	2	-	144	155	144	155
154026	03 WOLSDORF	1 127	122	122	-	8	8	-	141	125	140	124
154403	NORD-ELM SGB	6 214	1 317	1 317	-	362	322	-	6 932	1 116	6 464	1 040
154404	04 VELPKE SG	12 648	-	-	-	180	87	-	3 784	299	2 387	189
154001	04 BAHRDORF	2 086	250	250	-	21	21	-	717	344	717	344
154004	04 DANNDORF	2 163	-	-	-	-	-	-	-	-	-	-
154007	04 GRAFHORST	1 072	-	-	-	-	-	-	-	-	-	-
154009	04 GROSS TWUELPSTEDT	2 747	-	-	-	1	-	-	2	1	-	-
154024	04 VELPKE	4 580	-	-	-	12	12	-	376	82	375	82
154404	VELPKE SGB	12 648	250	250	-	214	120	-	4 879	386	3 479	275
LANDKREIS OSTERODE AM HARZ												
156401	01 BAD GRUND SG	9 585	58	58	-	470	470	-	9 185	958	9 185	958
156001	01 BAD GRUND (HARZ), BERGST.	2 558	-	-	-	92	92	-	4 035	1 577	4 035	1 577
156004	01 BADENHAUSEN	2 036	-	-	-	51	51	-	1 703	836	1 703	836
156005	01 EISDORF	1 816	296	296	-	342	342	-	1 226	675	1 226	675
156007	01 GITTELDE, FL.	2 100	-	-	-	39	39	-	1 377	656	1 377	656
156014	01 WINDHAUSEN	1 075	-	-	-	28	28	-	957	890	957	890
156401	BAD GRUND SGB	9 585	354	354	-	1 022	1 022	-	18 483	1 928	18 483	1 928
156402	02 HATTORF AM HARZ SG	8 138	900	900	-	493	493	-	5 835	717	5 835	717
156006	02 ELBINGERODE	490	-	-	-	19	19	-	204	416	204	416
156008	02 HATTORF AM HARZ	4 429	263	263	-	427	426	-	1 366	308	1 366	308
156010	02 HOERDEN AM HARZ	1 151	-	-	-	32	32	-	512	445	512	445
156015	02 WULFTEN AM HARZ	2 068	-	-	-	59	59	-	344	166	344	166
156402	HATTORF AM HARZ SGB	8 138	1 163	1 163	-	1 030	1 029	-	8 261	1 015	8 261	1 015
156403	03 WALKENRIED SG	5 141	-	-	-	404	404	-	268	52	268	52
156012	03 WALKENRIED	2 445	248	248	-	272	272	-	339	139	339	139
156013	03 WIEDA	1 473	115	115	-	53	53	-	270	183	270	183
156016	03 ZORGE	1 223	-	-	-	44	44	-	147	120	147	120
156403	WALKENRIED SGB	5 141	363	363	-	773	773	-	1 024	199	1 024	199
LANDKREIS WOLFENBUETTEL												
158401	01 ASSE SG	10 132	99	99	-	178	113	-	4 385	433	3 942	389
158008	01 DENKTE	3 153	-	-	-	43	43	-	1 677	532	1 677	532
158017	01 HEDEPER	585	-	-	-	4	4	-	315	538	315	538
158021	01 KISSENBRUECK	1 862	153	153	-	19	19	-	1 072	576	1 072	576
158024	01 REMLINGEN	2 037	-	-	-	22	22	-	1 264	621	1 263	620
158025	01 ROKLUM	497	-	-	-	-	-	-	-	-	-	-
158029	01 SEMMENSTEDT	646	-	-	-	9	9	-	347	537	347	537
158036	01 WITTMAR	1 352	40	40	-	55	55	-	162	120	162	120
158401	ASSE SGB	10 132	292	292	-	330	265	-	9 222	910	8 778	866
158402	02 BADDECKENSTEDT SG	11 443	-	-	-	37	-	-	124	11	-	-
158002	02 BADDECKENSTEDT	3 145	-	-	-	18	9	-	266	85	132	42
158004	02 BURGDORF	2 470	-	-	-	1	-	-	2	1	-	-
158011	02 ELBE	1 824	290	290	-	6	6	-	360	197	360	197
158016	02 HAVERLAH	1 738	-	-	-	3	-	-	4	2	-	-
158018	02 HEERE	1 227	-	-	-	-	-	-	-	-	-	-
158028	02 SEHLDE	1 039	-	-	-	1	-	-	-	-	-	-
158402	BADDECKENSTEDT SGB	11 443	290	290	-	66	15	-	756	66	492	43

Noch: 11. Schulden der Samtgemeinden und Mitgliedsgemeinden von Samtgemeinden

SCHL. NR.	SAMTGEMEINDE GEMEINDE SAMTGEMEINDEBEREICH (SGB)	EIN- WOHNER AM 30.06.2005	SCHULDENAUFNAHME			SCHULDENTILGUNG			SCHULDENSTAND AM 31.12.2005				
			INS- GESAMT	DARUNTER AM KREDIT- MARKT	SONST. ZU- GAENGE	INS- GESAMT	DARUNTER AM KREDIT- MARKT	SONST. AB- GAENGE	SCHULDEN INSGESAMT	DARUNTER			
										1000 €	€/EINW	1000 €	€/EINW
1	2	3	4	5	6	7	8	9	10	11			
NOCH: LANDKREIS WOLFENBUETTEL													
158403	03 ODERWALD SG	7 418	332	-	-	93	57	-	3 493	471	2 897	391	
158001	03 ACHIM	802	85	85	-	1	1	-	215	268	215	268	
158003	03 BOERSSUM	2 291	150	150	-	32	30	-	772	337	763	333	
158005	03 CRAMME	989	226	226	-	233	233	-	347	351	347	351	
158010	03 DORSTADT	714	-	-	-	5	5	-	132	185	132	185	
158014	03 FLOETHE	1 245	-	-	-	13	13	-	241	194	241	194	
158019	03 HEININGEN	754	-	-	-	9	9	-	226	300	226	300	
158023	03 OHRUM	623	-	-	-	9	9	-	283	454	283	454	
158403	ODERWALD SGB	7 418	793	461	-	395	357	-	5 709	770	5 104	688	
158404	04 SCHLADEN SG	9 631	-	-	-	378	342	-	9 016	936	8 833	917	
158015	04 GIELDE	845	133	133	-	143	143	-	546	646	546	646	
158020	04 HORNBURG, ST.	2 671	511	511	-	35	35	-	1 528	572	1 527	572	
158026	04 SCHLADEN	5 295	180	180	-	93	92	-	3 112	588	3 096	585	
158034	04 WERLABURGDORF	820	47	47	-	24	24	-	749	913	749	913	
158404	SCHLADEN SGB	9 631	871	871	-	673	636	-	14 951	1 552	14 751	1 532	
158405	05 SCHOEPENSTEDT SG	10 329	1 340	1 317	-	1 607	1 533	-	6 437	623	6 124	593	
158007	05 DAHLUM	767	150	150	-	5	5	-	288	375	288	375	
158022	05 KNEITTLINGEN	885	-	-	-	20	20	-	757	855	757	855	
158027	05 SCHOEPENSTEDT, ST.	5 894	-	-	-	53	52	-	1 776	301	1 773	301	
158031	05 UEHRDE	1 050	100	100	-	18	18	-	1 025	976	1 025	976	
158032	05 VAHLBERG	841	-	-	-	19	19	-	798	949	798	949	
158035	05 WINNIGSTEDT	892	246	246	-	4	4	-	242	271	242	271	
158405	SCHOEPENSTEDT SGB	10 329	1 836	1 813	-	1 726	1 651	-	11 323	1 096	11 007	1 066	
158406	06 SICKTE SG	10 539	-	-	-	125	94	-	4 633	440	4 328	411	
158009	06 DETTUM	1 321	-	-	-	8	8	-	492	372	492	372	
158012	06 ERKERODE	1 057	-	-	-	-	-	-	-	-	-	-	
158013	06 EVESSEN	1 373	-	-	-	-	-	-	-	-	-	-	
158030	06 SICKTE	5 736	-	-	-	21	19	-	501	87	467	81	
158033	06 VELTHEIM (OHE)	1 052	-	-	-	-	-	-	-	-	-	-	
158406	SICKTE SGB	10 539	-	-	-	154	121	-	5 626	534	5 287	502	
BEZIRK HANNOVER													
LANDKREIS DIEPHOLZ													
251401	01 ALTES AMT LEMFOERDE SG	7 820	-	-	-	205	135	-	4 370	559	3 655	467	
251009	01 BROCKUM	1 081	-	-	-	5	5	-	172	159	172	159	
251020	01 HUEDE	1 062	-	-	-	1	1	-	48	45	48	45	
251022	01 LEMBRUCH	1 007	-	-	-	4	4	-	206	205	206	205	
251023	01 LEMFOERDE, FL.	2 901	-	-	-	15	15	-	699	241	699	241	
251025	01 MARL	571	-	-	-	1	1	-	42	74	42	74	
251029	01 QUERNHEIM	455	-	-	-	-	-	-	21	46	21	46	
251036	01 STEMISHORN	743	-	-	-	4	4	-	125	168	125	168	
251401	ALTES AMT LEMFOERDE SGB	7 820	-	-	-	235	165	-	5 683	727	4 968	635	
251402	02 BARNSTORF SG	12 153	-	-	-	299	288	-	4 638	382	4 564	376	
251005	02 BARNSTORF, FL.	6 107	-	-	-	1	-	-	36	6	-	-	
251013	02 DREBBER	3 078	-	-	-	-	-	-	-	-	-	-	
251014	02 DRENTWEDE	1 054	-	-	-	-	-	-	-	-	-	-	
251017	02 EYDELSTEDT	1 914	-	-	-	-	-	-	-	-	-	-	
251402	BARNSTORF SGB	12 153	-	-	-	300	288	-	4 674	385	4 564	376	
251403	03 BRUCHHAUSEN-VILSEN SG	17 636	950	950	-	528	510	-	10 860	616	10 608	601	
251002	03 ASENDORF	3 302	-	-	-	7	7	-	151	46	151	46	
251010	03 BRUCHHAUSEN-VILSEN, FL.	6 141	-	-	-	91	91	-	719	117	719	117	
251016	03 ENGELN	1 159	-	-	-	-	-	-	-	-	-	-	
251026	03 MARTFELD	2 988	-	-	-	95	95	-	89	30	89	30	
251033	03 SCHWARME	2 485	-	-	-	-	-	-	-	-	-	-	
251039	03 SUESTEDT	1 561	-	-	-	-	-	-	-	-	-	-	
251403	BRUCHHAUSEN-VILSEN SGB	17 636	950	950	-	721	703	-	11 819	670	11 567	656	

Noch: 11. Schulden der Samtgemeinden und Mitgliedsgemeinden von Samtgemeinden

SCHL. NR.	SAMTGEMEINDE GEMEINDE SAMTGEMEINDEBEREICH (SGB)	EIN-WOHNER AM 30.06.2005	SCHULDENAUFNAHME			SCHULDENTILGUNG			SCHULDENSTAND AM 31.12.2005			
			INS-GESAMT	DARUNTER AM KREDIT-MARKT	SONST. ZU-GAENGE	INS-GESAMT	DARUNTER AM KREDIT-MARKT	SONST. AB-GAENGE	SCHULDEN INSGESAMT	DARUNTER		
										KREDITMARKT-SCHULDEN		
			1000 €						!€/EINW		1000 € ! €/EINW	
			2	3	4	5	6	7	8	9	10	11
NOCH: LANDKREIS DIEPHOLZ												
251404	04 KIRCHDORF SG	9 080	435	435	-	424	412	-	4 307	474	4 171	459
251003	04 BAHRENBORSTEL	1 347	-	-	-	6	6	-	86	64	86	64
251004	04 BARENBURG, FL.	1 294	-	-	-	12	12	-	164	127	164	127
251018	04 FREISTATT	932	-	-	-	-	-	-	-	-	-	-
251021	04 KIRCHDORF	2 864	-	-	-	7	7	-	283	99	283	99
251043	04 VARREL	1 783	-	-	-	9	9	-	224	126	224	126
251045	04 WEHRBLECK	860	-	-	-	10	-	-	31	36	-	-
251404	KIRCHDORF SGB	9 080	435	435	-	468	446	-	5 095	561	4 928	543
251405	05 REHDEN SG	5 877	-	-	-	90	64	-	1 931	329	1 655	282
251006	05 BARVER	1 109	-	-	-	-	-	-	3	3	-	-
251011	05 DICKEL	532	-	-	-	-	-	-	-	-	-	-
251019	05 HEMSLOH	625	-	-	-	-	-	-	-	-	-	-
251030	05 REHDEN	1 804	-	-	-	141	141	-	-	-	-	-
251046	05 WETSCHEN	1 807	200	200	-	-	-	-	200	111	200	111
251405	REHDEN SGB	5 877	200	200	-	231	205	-	2 134	363	1 855	316
251406	06 SCHWAFOERDEN SG	7 230	-	-	-	137	121	-	1 538	213	1 342	186
251001	06 AFFINGHAUSEN	925	-	-	-	7	7	-	46	50	45	49
251015	06 EHRENBURG	1 661	-	-	-	9	9	-	73	44	71	43
251028	06 NEUENKIRCHEN	1 158	-	-	-	79	79	-	118	102	118	102
251031	06 SCHOLEN	851	-	-	-	-	-	-	1	1	-	-
251032	06 SCHWAFOERDEN	1 505	-	-	-	27	26	-	325	216	289	192
251038	06 SUDWALDE	1 130	-	-	-	2	2	-	111	98	108	96
251406	SCHWAFOERDEN SGB	7 230	-	-	-	261	244	-	2 212	306	1 973	273
251407	07 SIEDENBURG SG	4 901	200	200	-	191	189	-	2 881	588	2 857	583
251008	07 BORSTEL	1 381	-	-	-	12	12	-	112	81	112	81
251024	07 MAASEN	535	-	-	-	4	3	-	27	50	27	50
251027	07 MELLINGHAUSEN	1 094	-	-	-	5	5	-	181	165	181	165
251034	07 SIEDENBURG, FL.	1 301	-	-	-	18	18	-	239	184	237	182
251035	07 STAFFHORST	590	-	-	-	9	9	-	89	151	89	151
251407	SIEDENBURG SGB	4 901	200	200	-	239	236	-	3 529	720	3 503	715
LANDKREIS HILDESHEIM												
254401	01 FREDEN (LEINE) SG	5 350	-	-	-	149	149	-	1 228	230	1 228	230
254015	01 EVERODE	526	-	-	-	60	60	-	42	80	42	80
254016	01 FREDEN (LEINE)	3 452	160	160	-	200	200	-	974	282	974	282
254024	01 LANDWEHR	589	-	-	-	26	26	-	95	161	95	161
254034	01 WINZENBURG	783	92	92	-	20	20	-	104	133	104	133
254401	FREDEN (LEINE) SGB	5 350	252	252	-	455	455	-	2 443	457	2 443	457
254402	02 GRONAU (LEINE) SG	14 717	1 030	1 030	-	1 678	1 678	-	10 908	741	10 908	741
254006	02 BANTELN	1 670	230	230	-	284	284	-	370	222	370	222
254007	02 BETHELN	1 082	-	-	-	1	1	-	117	108	117	108
254009	02 BRUEGGEN	966	-	-	-	3	3	-	212	219	212	219
254010	02 DESPETAL	1 399	-	-	-	9	9	-	338	242	338	242
254013	02 EIME, FL.	2 899	-	-	-	4	4	-	89	31	89	31
254018	02 GRONAU (LEINE), ST.	5 459	-	-	-	157	157	-	3 704	679	3 704	679
254027	02 RHEDEN	1 242	-	-	-	-	-	-	-	-	-	-
254402	GRONAU (LEINE) SGB	14 717	1 260	1 260	-	2 136	2 136	-	15 738	1 069	15 738	1 069
254403	03 LAMSPRINGE SG	6 336	790	790	-	1 102	1 102	-	7 596	1 199	7 596	1 199
254019	03 HARBARNSEN	696	-	-	-	-	-	-	-	-	-	-
254023	03 LAMSPRINGE, FL.	3 241	-	-	-	26	26	-	283	87	283	87
254025	03 NEUHOF	460	-	-	-	-	-	-	-	-	-	-
254030	03 SEHLEM	1 011	-	-	-	3	3	-	48	47	48	47
254035	03 WOLTERSCHAUSEN	928	-	-	-	2	2	-	101	109	101	109
254403	LAMSPRINGE SGB	6 336	790	790	-	1 133	1 133	-	8 028	1 267	8 028	1 267

Noch: 11. Schulden der Samtgemeinden und Mitgliedsgemeinden von Samtgemeinden

SCHL. NR.	SAMTGEEMEINDE GEMEINDE SAMTGEEMEINDEBEREICH (SGB)	EIN- WOENER AM 30.06.2005	SCHULDENAUFNAHME			SCHULDENTILGUNG			SCHULDENSTAND AM 31.12.2005			
			INS- GESAMT	DARUNTER AM KREDIT- MARKT	SONST. ZU- GAENGE	INS- GESAMT	DARUNTER AM KREDIT- MARKT	SONST. AB- GAENGE	SCHULDEN INSGESAMT	DARUNTER		
										KREDITMARKT- SCHULDEN		
			1000 €						€/EINW	1000 €	€/EINW	
		1	2	3	4	5	6	7	8	9	10	11
NOCH: LANDKREIS HILDESHEIM												
254404	04 SIBBESSE SG	6 510	544	544	-	94	94	-	4 851	745	4 851	745
254001	04 ADENSTEDT	1 113	-	-	-	2	2	-	186	167	186	167
254004	04 ALMSTEDT	1 009	-	-	-	-	-	-	32	32	32	32
254012	04 EBERHOLZEN	638	-	-	-	-	-	-	-	-	-	-
254031	04 SIBBESSE	2 800	190	190	-	9	9	-	775	277	775	277
254033	04 WESTFELD	950	69	69	-	4	4	-	346	364	346	364
254404	SIBBESSE SGB	6 510	803	803	-	109	109	-	6 190	951	6 190	951
254405	05 DUINGEN SG	5 667	2 055	2 055	-	2 117	2 117	-	8 401	1 482	8 401	1 482
254036	05 COPPENGRAVE	714	71	71	-	75	75	-	108	151	108	151
254037	05 DUINGEN, FL.	3 056	-	-	-	11	11	-	511	167	511	167
254038	05 HOYERSHAUSEN	533	59	59	-	35	35	-	59	111	59	111
254039	05 MARIENHAGEN	907	-	-	-	1	1	-	44	49	44	49
254040	05 WEENZEN	457	95	95	-	96	96	-	95	208	95	208
254405	DUINGEN SGB	5 667	2 280	2 280	-	2 335	2 335	-	9 218	1 627	9 218	1 627
LANDKREIS HOLZMINDEN												
255401	01 BEVERN SG	6 624	-	-	-	67	67	-	817	123	817	123
255002	01 BEVERN, FL.	4 311	-	-	-	13	13	-	171	40	171	40
255015	01 GOLMBACH	1 036	-	-	-	-	-	-	-	-	-	-
255021	01 HOLENBERG	502	-	-	-	-	-	-	-	-	-	-
255030	01 NEGENBORN	775	-	-	-	-	-	-	-	-	-	-
255401	BEVERN SGB	6 624	-	-	-	80	80	-	988	149	988	149
255402	02 BODENWERDER SG	12 187	-	-	-	14	-	-	21	2	-	-
255003	02 BODENWERDER, ST.	6 089	518	518	-	703	703	-	2 697	443	2 697	443
255016	02 HALLE	1 743	-	-	-	15	15	-	83	48	83	48
255017	02 HEHLEN	2 157	-	-	-	-	-	-	-	-	-	-
255020	02 HEYEN	530	-	-	-	-	-	-	-	-	-	-
255025	02 KIRCHBRAK	1 163	-	-	-	9	9	-	161	138	161	138
255032	02 PEGESTORF	505	-	-	-	3	3	-	23	46	23	46
255402	BODENWERDER SGB	12 187	518	518	-	744	730	-	2 985	245	2 964	243
255403	03 BOFFZEN SG	7 671	193	193	-	81	36	-	1 140	149	1 047	136
255004	03 BOFFZEN	2 967	-	-	-	47	44	-	513	173	504	170
255009	03 DERENTAL	741	-	-	-	4	4	-	7	9	7	9
255014	03 FUERSTENBERG	1 284	169	169	-	184	184	-	166	129	166	129
255026	03 LAUENFOERDE, FL.	2 679	-	-	-	22	22	-	522	195	522	195
255403	BOFFZEN SGB	7 671	362	362	-	338	290	-	2 348	306	2 246	293
255405	05 ESCHERSHAUSEN SG	6 891	-	-	-	37	3	-	235	34	15	2
255010	05 DIELMISSEN	823	-	-	-	5	5	-	17	21	17	21
255012	05 EIMEN	1 110	-	-	-	10	10	-	177	159	177	159
255013	05 ESCHERSHAUSEN, ST.	3 793	210	210	-	23	23	-	1 343	354	1 343	354
255022	05 HOLZEN	681	-	-	-	4	4	-	87	128	87	128
255028	05 LUEERDISSEN	484	-	-	-	-	-	-	-	-	-	-
255405	ESCHERSHAUSEN SGB	6 891	210	210	-	79	45	-	1 859	270	1 639	238
255406	06 POLLE SG	4 774	-	-	-	10	-	-	21	4	-	-
255005	06 BREVOERDE	771	-	-	-	-	-	-	-	-	-	-
255019	06 HEINSEN	979	-	-	-	11	9	-	87	89	87	89
255031	06 OTTENSTEIN, FL.	1 277	-	-	-	15	15	-	121	95	121	95
255033	06 POLLE, FL.	1 203	-	-	-	4	4	-	196	163	196	163
255035	06 VAHLBRUCH	544	-	-	-	-	-	-	-	-	-	-
255406	POLLE SGB	4 774	-	-	-	40	28	-	425	89	404	85

Noch: 11. Schulden der Samtgemeinden und Mitgliedsgemeinden von Samtgemeinden

SCHL. NR.	SAMTGEMEINDE GEMEINDE SAMTGEMEINDEBEREICH (SGB)	EIN-WOHNER AM 30.06.2005	SCHULDENAUFNAHME			SCHULDENTILGUNG			SCHULDENSTAND AM 31.12.2005			
			INS-GESAMT	DARUNTER AM KREDIT-MARKT	SONST. ZU-GAENGE	INS-GESAMT	DARUNTER AM KREDIT-MARKT	SONST. AB-GAENGE	SCHULDEN INSGESAMT	DARUNTER		
										KREDITMARKT-SCHULDEN		
			1000 €							!€/EINW	1000 €	! €/EINW
1	2	3	4	5	6	7	8	9	10	11		

NOCH: LANDKREIS HOLZMINDEN

255407	07	STADTOLDENDORF SG	10 441	-	-	-	33	16	-	203	19	171	16
255001	07	ARHOLZEN	447	-	-	-	13	13	-	32	72	32	72
255007	07	DEENSEN	1 576	-	-	-	10	10	-	70	44	70	44
255018	07	HEINADE	1 038	-	-	-	14	14	-	180	173	150	145
255027	07	LENNE	726	-	-	-	15	15	-	101	139	101	139
255034	07	STADTOLDENDORF, ST.	5 986	-	-	-	62	62	-	430	72	430	72
255036	07	WANGELSTEDT	668	-	-	-	-	-	-	-	-	-	-
255407		STADTOLDENDORF SGB	10 441	-	-	-	147	130	-	1 016	97	954	91

LANDKREIS NIENBURG (WESER)

256401	01	EYSTRUP SG	6 474	400	400	-	122	116	-	1 823	282	1 720	266
256007	01	EYSTRUP	3 476	205	205	-	242	242	-	622	179	622	179
256008	01	GANDESBERGEN	499	-	-	-	5	5	-	60	120	60	120
256009	01	HAEMELHAUSEN	598	-	-	-	-	-	-	-	-	-	-
256010	01	HASSEL (WESER)	1 901	175	175	-	5	5	-	170	89	170	89
256401		EYSTRUP SGB	6 474	780	780	-	374	368	-	2 675	413	2 572	397
256402	02	HEEMSEN SG	6 154	-	-	-	121	81	-	1 695	275	1 102	179
256005	02	DRAKENBURG, FL.	1 735	-	-	-	-	-	-	300	173	300	173
256011	02	HASSBERGEN	1 562	-	-	-	-	-	-	-	-	-	-
256012	02	HEEMSEN	1 770	128	128	-	19	19	-	385	218	385	218
256027	02	ROHRSEN	1 087	-	-	-	5	5	-	292	269	292	269
256402		HEEMSEN SGB	6 154	128	128	-	145	105	-	2 672	434	2 079	338
256403	03	GRAFSCHAFT HOYA SG	11 243	-	-	-	84	68	-	622	55	330	29
256003	03	BUECKEN, FL.	2 301	-	-	-	9	9	-	472	205	472	205
256013	03	HILGERMISSEN	2 182	-	-	-	3	3	-	1	-	1	-
256014	03	HOYA, ST.	3 889	-	-	-	24	8	-	332	85	152	39
256015	03	HOYERHAGEN	1 185	-	-	-	-	-	-	-	-	-	-
256028	03	SCHWERINGEN	857	-	-	-	4	-	-	118	138	-	-
256035	03	WARPE	829	-	-	-	-	-	-	-	-	-	-
256403		GRAFSCHAFT HOYA SGB	11 243	-	-	-	124	88	-	1 545	137	955	85
256404	04	LANDESBERGEN SG	9 004	-	-	-	17	-	-	326	36	-	-
256006	04	ESTORF	1 787	-	-	-	8	8	-	123	69	123	69
256016	04	HUSUM	2 295	-	-	-	-	-	-	-	-	-	-
256017	04	LANDESBERGEN	3 103	-	-	-	-	-	-	-	-	-	-
256018	04	LEESE	1 819	-	-	-	16	8	-	315	173	147	81
256404		LANDESBERGEN SGB	9 004	-	-	-	41	16	-	764	85	270	30
256405	05	LIEBENAU SG	6 349	-	-	-	150	150	-	1 287	203	1 287	203
256002	05	BINNEN	1 066	-	-	-	21	20	-	130	122	117	110
256019	05	LIEBENAU, FL.	3 960	-	-	-	91	86	-	971	245	886	224
256023	05	PENNIGSEHL	1 323	75	75	-	28	24	-	419	317	357	270
256405		LIEBENAU SGB	6 349	75	75	-	290	280	-	2 807	442	2 647	417
256406	06	MARKLOHE SG	8 509	-	-	-	43	41	-	1 092	128	1 074	126
256001	06	BALGE	1 863	-	-	-	-	-	-	-	-	-	-
256021	06	MARKLOHE	4 459	-	-	-	32	32	-	1 337	300	1 337	300
256036	06	WIETZEN	2 187	-	-	-	12	12	-	160	73	160	73
256406		MARKLOHE SGB	8 509	-	-	-	87	85	-	2 589	304	2 571	302
256407	07	STEIMBKE SG	7 892	-	-	-	135	83	-	2 156	273	1 406	178
256020	07	LINSBURG	987	-	-	-	14	14	-	224	227	224	227
256026	07	RODEWALD	2 725	-	-	-	25	23	-	412	151	401	147
256029	07	STEIMBKE	2 739	-	-	-	2	-	-	13	5	-	-
256031	07	STOECKSE	1 441	160	160	-	4	4	-	156	108	156	108
256407		STEIMBKE SGB	7 892	160	160	-	180	124	-	2 961	375	2 187	277

Noch: 11. Schulden der Samtgemeinden und Mitgliedsgemeinden von Samtgemeinden

SCHL. NR.	SAMTGEMEINDE GEMEINDE SAMTGEMEINDEBEREICH (SGB)	EIN-WOHNER AM 30.06.2005	SCHULDENAUFNAHME			SCHULDENTILGUNG			SCHULDENSTAND AM 31.12.2005			
			INS-GESAMT	DARUNTER AM KREDIT-MARKT	SONST. ZU-GAENGE	INS-GESAMT	DARUNTER AM KREDIT-MARKT	SONST. AB-GAENGE	SCHULDEN INSGESAMT	DARUNTER		
										KREDITMARKT-SCHULDEN		
			1000 €			!€/EINW		1000 €	! €/EINW			
		1	2	3	4	5	6	7	8	9	10	11

NOCH: LANDKREIS NIENBURG (WESER)

256408	08	UCHTE SG	15 578	-	-	-	221	183	-	2 810	180	2 419	155
256004	08	DIEPENAU, FL.	4 215	-	-	-	54	41	-	658	156	633	150
256024	08	RADDESTORF	2 091	-	-	-	31	31	-	539	258	539	258
256033	08	UCHTE, FL.	5 698	371	371	-	557	557	-	3 293	578	3 293	578
256034	08	WARMSSEN	3 574	-	-	-	49	49	-	869	243	869	243

256408		UCHTE SGB	15 578	371	371	-	912	861	-	8 169	524	7 753	498
--------	--	-----------	--------	-----	-----	---	-----	-----	---	-------	-----	-------	-----

LANDKREIS SCHAUMBURG

257401	01	EILSEN SG	6 909	-	-	-	109	94	-	598	87	436	63
257001	01	AHNSEN	1 174	-	-	-	4	4	-	40	34	40	34
257005	01	BAD EILSEN	2 250	-	-	-	-	-	-	-	-	-	-
257008	01	BUCHHOLZ	765	-	-	-	-	-	-	-	-	-	-
257012	01	HEESSEN	1 562	-	-	-	-	-	-	-	-	-	-
257022	01	LUHDEN	1 158	-	-	-	15	4	-	287	248	201	174

257401		EILSEN SGB	6 909	-	-	-	128	102	-	925	134	677	98
--------	--	------------	-------	---	---	---	-----	-----	---	-----	-----	-----	----

257402	02	LINDHORST SG	8 379	-	-	-	192	181	-	2 862	342	2 825	337
257007	02	BECKEDORF	1 616	-	-	-	8	8	-	201	124	201	124
257015	02	HEURSSSEN	1 015	-	-	-	17	7	-	169	167	129	127
257020	02	LINDHORST	4 623	220	220	-	16	16	-	549	119	549	119
257021	02	LUEDERSFELD	1 125	-	-	-	9	9	-	504	448	504	448

257402		LINDHORST SGB	8 379	220	220	-	242	221	-	4 285	511	4 208	502
--------	--	---------------	-------	-----	-----	---	-----	-----	---	-------	-----	-------	-----

257403	03	NENNDORF SG	16 624	-	-	-	378	370	-	4 783	288	4 666	281
257006	03	BAD NENNDORF, ST.	10 210	-	-	-	22	22	-	136	13	136	13
257011	03	HASTE	2 690	-	-	-	5	-	-	26	10	-	-
257016	03	HOHNHORST	2 212	-	-	-	-	-	-	-	-	-	-
257036	03	SUTHFELD	1 512	-	-	-	-	-	-	-	-	-	-

257403		NENNDORF SGB	16 624	-	-	-	405	392	-	4 945	297	4 802	289
--------	--	--------------	--------	---	---	---	-----	-----	---	-------	-----	-------	-----

257404	04	NIEDERNWOEHREN SG	8 784	-	-	-	5	-	-	41	5	-	-
257019	04	LAUENHAGEN	1 482	-	-	-	-	-	-	-	-	-	-
257023	04	MEERBECK	2 108	-	-	-	-	-	-	18	9	-	-
257025	04	NIEDERNWOEHREN	2 040	-	-	-	-	-	-	-	-	-	-
257027	04	NORDSEHL	849	-	-	-	-	-	-	-	-	-	-
257030	04	POLLHAGEN	1 233	-	-	-	-	-	-	-	-	-	-
257037	04	WIEDENSAHL, FL.	1 072	-	-	-	-	-	-	-	-	-	-

257404		NIEDERNWOEHREN SGB	8 784	-	-	-	5	-	-	59	7	-	-
--------	--	--------------------	-------	---	---	---	---	---	---	----	---	---	---

257405	05	NIENSTAEDT SG	10 739	-	-	-	40	8	-	312	29	40	4
257013	05	HELPSSEN	2 004	-	-	-	6	-	-	11	5	-	-
257014	05	HESPE	2 176	-	-	-	-	-	-	-	-	-	-
257026	05	NIENSTAEDT	4 934	-	-	-	33	5	-	608	123	424	86
257034	05	SEGGEBRUCH	1 625	-	-	-	-	-	-	-	-	-	-

257405		NIENSTAEDT SGB	10 739	-	-	-	79	13	-	931	87	464	43
--------	--	----------------	--------	---	---	---	----	----	---	-----	----	-----	----

257406	06	RODENBERG SG	16 067	-	-	-	95	79	-	3 144	196	2 903	181
257002	06	APELERN	2 729	300	300	-	6	6	-	593	217	593	217
257017	06	HUELSEDE	1 093	-	-	-	10	10	-	334	306	334	306
257018	06	LAUENAU, FL.	4 121	-	-	-	85	36	-	2 153	522	1 798	436
257024	06	MESSENKAMP	857	100	100	-	1	1	-	127	148	127	148
257029	06	POHLE	956	-	-	-	5	5	-	146	153	96	100
257032	06	RODENBERG, ST.	6 311	-	-	-	129	41	-	1 908	302	1 457	231

257406		RODENBERG SGB	16 067	400	400	-	331	178	-	8 405	523	7 308	455
--------	--	---------------	--------	-----	-----	---	-----	-----	---	-------	-----	-------	-----

257407	07	SACHSENHAGEN SG	9 765	-	-	-	22	-	761	284	29	-	-
257004	07	AUHAGEN	1 321	-	-	-	11	11	-	252	191	252	191
257010	07	HAGENBURG, FL.	4 579	-	-	-	45	18	-	495	108	346	76
257033	07	SACHSENHAGEN, ST.	2 107	-	-	-	57	50	-	641	304	595	282
257038	07	WOELPINGHAUSEN	1 758	-	-	-	13	13	-	554	315	554	315

257407		SACHSENHAGEN SGB	9 765	-	-	-	148	92	761	2 226	228	1 747	179
--------	--	------------------	-------	---	---	---	-----	----	-----	-------	-----	-------	-----

Noch: 11. Schulden der Samtgemeinden und Mitgliedsgemeinden von Samtgemeinden

SCHL. NR.	SAMTGEMEINDE GEMEINDE SAMTGEMEINDEBEREICH (SGB)	EIN- WOHNER AM 30.06.2005	SCHULDENAUFNAHME			SCHULDENTILGUNG			SCHULDENSTAND AM 31.12.2005				
			INS- GESAMT	DARUNTER AM KREDIT- MARKT	SONST. ZU- GAENGE	INS- GESAMT	DARUNTER AM KREDIT- MARKT	SONST. AB- GAENGE	SCHULDEN INSGESAMT	DARUNTER			
										KREDITMARKT- SCHULDEN			
			1000 €						€/EINW	1000 €	€/EINW		
			1	2	3	4	5	6	7	8	9	10	11
BEZIRK LUENEBURG													
LANDKREIS CELLE													
351401	01 ESCHEDI SG	6 448	-	-	-	348	271	445	5 071	786	4 294	666	
351009	01 ESCHEDI	3 931	-	-	-	56	56	-	1 275	324	1 275	324	
351011	01 HABIGHORST	817	-	-	-	4	4	-	68	83	68	83	
351014	01 HOEFER	1 005	-	-	-	11	11	-	274	273	274	273	
351019	01 SCHARNHORST	695	-	-	-	2	2	-	32	46	32	46	
351401	ESCHEDI SGB	6 448	-	-	-	421	344	445	6 720	1 042	5 943	922	
351402	02 FLOTWEDEL SG	11 697	650	650	-	166	138	-	5 444	465	5 246	448	
351005	02 BROECKEL	1 837	-	-	-	15	15	-	357	194	357	194	
351007	02 EICKLINGEN	3 303	-	-	-	13	13	-	281	85	281	85	
351017	02 LANGLINGEN	2 352	-	-	-	-	-	-	-	-	-	-	
351022	02 WIENHAUSEN	4 205	-	-	-	12	12	-	382	91	382	91	
351402	FLOTWEDEL SGB	11 697	650	650	-	206	178	-	6 464	553	6 266	536	
351403	03 LACHENDORF SG	12 588	550	550	-	284	276	-	3 364	267	3 336	265	
351002	03 AHNSBECK	1 664	-	-	-	375	375	-	553	332	553	332	
351003	03 BEEDENBOSTEL	1 041	-	-	-	5	5	-	28	27	28	27	
351008	03 ELDINGEN	2 260	400	400	-	1	-	-	420	186	400	177	
351015	03 HOHNE	1 838	-	-	-	26	24	-	159	87	68	37	
351016	03 LACHENDORF	5 785	500	500	-	47	40	-	3 924	678	3 760	650	
351403	LACHENDORF SGB	12 588	1 450	1 450	-	738	720	-	8 448	671	8 145	647	
351404	04 WATHLINGEN SG	15 168	2 354	2 135	-	440	322	-	7 598	501	6 054	399	
351001	04 ADELHEIDSDORF	2 472	299	299	-	9	9	-	323	131	323	131	
351018	04 NIENHAGEN	6 379	-	-	-	-	-	-	-	-	-	-	
351021	04 WATHLINGEN	6 317	565	565	-	138	138	-	2 462	390	2 462	390	
351404	WATHLINGEN SGB	15 168	3 218	2 999	-	587	469	-	10 383	685	8 839	583	
LANDKREIS CUXHAVEN													
352401	01 AM DOBROCK SG	12 370	508	508	-	733	733	-	3 989	322	3 979	322	
352004	01 BELUM	881	11	11	-	31	31	-	570	647	570	647	
352008	01 BUELKAU	941	-	-	-	21	21	-	795	845	795	845	
352009	01 CADENBERGE	3 348	-	-	-	45	44	-	958	286	882	263	
352018	01 GEVERSDORF	774	-	-	-	15	15	-	422	545	422	545	
352039	01 NEUHAUS (OSTE), FL.	1 277	99	99	-	138	138	-	955	748	951	745	
352042	01 OBERNDORF	1 531	217	217	-	246	246	-	806	526	803	524	
352056	01 WINGST	3 618	-	-	-	56	56	-	1 099	304	1 096	303	
352401	AM DOBROCK SGB	12 370	835	835	-	1 285	1 284	-	9 594	776	9 498	768	
352402	02 BEDERKESA SG	12 515	416	416	-	745	745	-	4 962	396	4 762	381	
352003	02 BAD BEDERKESA, FL.	5 152	156	156	-	93	93	-	1 451	282	1 451	282	
352013	02 DRANGSTEDT	1 493	-	-	-	18	18	-	355	238	355	238	
352015	02 ELMLOHE	859	-	-	-	16	16	-	-	-	-	-	
352016	02 FLOEGELN	685	-	-	-	2	2	-	143	209	143	209	
352027	02 KOEHLN	958	-	-	-	26	26	-	103	108	103	108	
352028	02 KUEHRSTEDT	1 110	25	25	-	43	43	-	330	297	330	297	
352031	02 LINTIG	1 367	-	-	-	2	2	-	12	9	12	9	
352048	02 RINGSTEDT	891	-	-	-	-	-	-	-	-	-	-	
352402	BEDERKESA SGB	12 515	597	597	-	945	945	-	7 356	588	7 156	572	
352403	03 BEVERSTEDT SG	14 160	710	450	-	458	458	-	9 376	662	9 116	644	
352001	03 APPELN	490	-	-	-	1	1	-	24	49	24	49	
352005	03 BEVERSTEDT, FL.	4 418	114	114	-	93	93	-	1 612	365	1 612	365	
352006	03 BOKEL	2 614	-	-	-	19	19	-	689	264	689	264	
352017	03 FRELSORF	739	5	5	-	10	10	-	351	475	351	475	
352021	03 HEERSTEDT	489	-	-	-	-	-	-	-	-	-	-	
352023	03 HOLLEN	866	83	83	-	7	7	-	657	759	657	759	
352026	03 KIRCHWISTEDT	489	6	6	-	4	4	-	112	229	112	229	
352033	03 LUNESTEDT	2 530	40	40	-	19	18	-	569	225	558	221	
352053	03 STUBBEN	1 525	95	95	-	3	3	-	211	138	211	138	
352403	BEVERSTEDT SGB	14 160	1 053	793	-	614	613	-	13 601	961	13 330	941	

Noch: 11. Schulden der Samtgemeinden und Mitgliedsgemeinden von Samtgemeinden

SCHL. NR.	SAMTGE- MEINDE SAMTGE- MEINDEBEREICH (SGB)	EIN- WOHNER AM 30.06.2005	SCHULDENAUFNAHME			SCHULDENTILGUNG			SCHULDENSTAND AM 31.12.2005			
			INS- GESAMT	DARUNTER AM KREDIT- MARKT	SONST. ZU- GAENGE	INS- GESAMT	DARUNTER AM KREDIT- MARKT	SONST. AB- GAENGE	SCHULDEN INSGESAMT	DARUNTER		
										KREDITMARKT- SCHULDEN		
			1000 €							€/EINW	1000 €	€/EINW
1	2	3	4	5	6	7	8	9	10	11		

NOCH: LANDKREIS CUXHAVEN

352404	04	BOERDE LAMSTEDT SG	6 159	219	219	-	418	418	-	2 951	479	2 951	479
352002	04	ARMSTORF	641	-	-	-	8	8	-	243	379	243	379
352024	04	HOLLNSETH	942	-	-	-	5	5	-	162	172	162	172
352029	04	LAMSTEDT	3 367	266	266	-	177	172	-	1 483	440	1 457	433
352036	04	MITTELSTENAHE	631	120	120	-	5	5	-	355	563	355	563
352052	04	STINSTEDT	578	-	-	-	16	16	-	565	978	565	978
352404		BOERDE LAMSTEDT SGB	6 159	605	605	-	629	624	-	5 759	935	5 733	931
352405	05	HADELN SG	10 270	600	600	-	435	315	-	6 951	677	5 964	581
352038	05	NEUENKIRCHEN	1 498	-	-	-	25	25	-	884	590	884	590
352041	05	NORDLEDA	1 184	-	-	-	26	26	-	1 358	1 147	1 358	1 147
352045	05	OSTERBRUCH	578	-	-	-	8	8	-	275	476	275	476
352046	05	OTTERNDORF, ST.	7 010	-	-	-	306	281	-	3 748	535	3 633	518
352405		HADELN SGB	10 270	600	600	-	800	655	-	13 216	1 287	12 114	1 180
352406	06	HAGEN SG	11 233	-	-	-	84	84	-	1 769	157	1 648	147
352007	06	BRAMSTEDT	1 880	-	-	-	67	67	-	134	71	134	71
352014	06	DRIFTSETHE	709	63	63	-	1	1	-	62	87	62	87
352019	06	HAGEN IM BREMISCHEN	3 933	-	-	-	24	24	-	220	56	220	56
352049	06	SANDSTEDT	1 794	63	63	-	12	12	-	146	81	146	81
352054	06	UTHLEDE	987	30	30	-	4	4	-	74	75	74	75
352058	06	WULSBUETTEL	1 930	-	-	-	6	6	-	181	94	181	94
352406		HAGEN SGB	11 233	156	156	-	198	198	-	2 586	230	2 465	219
352407	07	HEMMOOR SG	14 435	920	920	-	1 136	1 136	-	8 520	590	8 520	590
352020	07	HECHTHAUSEN	3 553	-	-	-	57	57	-	2 002	563	2 002	563
352022	07	HEMMOOR, ST.	8 909	532	532	-	372	372	-	4 040	453	4 035	453
352044	07	OSTEN	1 973	120	120	-	21	21	-	802	406	802	406
352407		HEMMOOR SGB	14 435	1 572	1 572	-	1 586	1 586	-	15 364	1 064	15 359	1 064
352408	08	LAND WURSTEN SG	9 713	8	8	-	280	280	-	2 721	280	2 602	268
352010	08	CAPPEL	751	-	-	-	4	4	-	39	52	39	52
352012	08	DORUM	3 593	8	8	-	114	114	-	1 566	436	1 566	436
352034	08	MIDLUM	1 906	-	-	-	40	40	-	425	223	425	223
352035	08	MISSSELWARDEN	486	-	-	-	13	13	-	142	292	142	292
352037	08	MULSUM	509	-	-	-	3	3	-	86	169	86	169
352047	08	PADINGBUETTEL	491	-	-	-	1	1	-	4	8	4	8
352057	08	WREMEN	1 977	4	4	-	68	68	-	694	351	694	351
352408		LAND WURSTEN SGB	9 713	20	20	-	523	523	-	5 677	584	5 558	572
352409	09	SIETLAND SG	5 701	-	-	-	322	322	-	2 743	481	2 743	481
352025	09	IHLIENWORTH	1 722	-	-	-	46	46	-	1 092	634	1 092	634
352043	09	ODISHEIM	602	-	-	-	4	4	-	59	98	59	98
352051	09	STEINAU	944	-	-	-	13	13	-	150	159	150	159
352055	09	WANNA	2 433	-	-	-	26	22	-	341	140	341	140
352409		SIETLAND SGB	5 701	-	-	-	411	407	-	4 385	769	4 385	769

LANDKREIS HARBURG

353401	01	ELBMARSCH SG	11 220	79	-	-	357	289	-	5 413	482	4 732	422
353007	01	DRAGE	3 651	-	-	-	17	17	-	685	188	685	188
353023	01	MARSCHACHT	3 569	-	-	-	-	-	-	-	-	-	-
353033	01	TESPE	4 000	-	-	-	14	14	-	677	169	677	169
353401		ELBMARSCH SGB	11 220	79	-	-	388	320	-	6 775	604	6 094	543
353402	02	HANSTEDT SG	12 835	880	830	-	1 108	1 034	-	4 283	334	3 772	294
353002	02	ASENDORF	1 803	-	-	-	-	-	-	-	-	-	-
353004	02	BRACKEL	1 669	-	-	-	7	7	-	220	132	220	132
353009	02	EGESTORF	2 402	-	-	-	6	6	-	216	90	216	90
353016	02	HANSTEDT	4 760	-	-	-	-	-	-	-	-	-	-
353024	02	MARXEN	1 273	-	-	-	3	3	-	55	43	55	43
353036	02	UNDELOH	928	-	-	-	-	-	-	-	-	-	-
353402		HANSTEDT SGB	12 835	880	830	-	1 124	1 050	-	4 774	372	4 263	332

Noch: 11. Schulden der Samtgemeinden und Mitgliedsgemeinden von Samtgemeinden

SCHL. NR.	SAMTGE- MEINDE SAMTGE- MEINDEBEREICH (SGB)	EIN- WOHNER AM 30.06.2005	SCHULDENAUFNAHME			SCHULDENTILGUNG			SCHULDENSTAND AM 31.12.2005			
			INS- GESAMT	DARUNTER AM KREDIT- MARKT	SONST. ZU- GAENGE	INS- GESAMT	DARUNTER AM KREDIT- MARKT	SONST. AB- GAENGE	SCHULDEN INSGESAMT	DARUNTER		
										KREDITMARKT- SCHULDEN		
1000 €								€/EINW	1000 €	€/EINW		
1			2	3	4	5	6	7	8	9	10	11

NOCH: LANDKREIS HARBURG

353403	03 HOLLENSTEDT SG	10 589	380	-	-	464	435	-	4 061	384	3 293	311
353001	03 APPEL	1 929	-	-	-	-	-	-	-	-	-	-
353008	03 DRESTEDT	745	-	-	-	-	-	-	-	-	-	-
353014	03 HALVESBOSTEL	752	-	-	-	-	-	-	-	-	-	-
353019	03 HOLLENSTEDT	3 066	-	-	-	53	53	-	300	98	300	98
353025	03 MOISBURG	1 784	-	-	-	-	-	-	-	-	-	-
353028	03 REGESBOSTEL	1 042	-	-	-	-	-	-	-	-	-	-
353039	03 WENZENDORF	1 271	-	-	-	-	-	-	-	-	-	-
353403	HOLLENSTEDT SGB	10 589	380	-	-	517	488	-	4 361	412	3 593	339
353404	04 JESTEBURG SG	10 376	-	-	-	41	-	-	280	27	-	-
353003	04 BENDESTORF	2 251	-	-	-	-	-	-	-	-	-	-
353017	04 HARMSTORF	923	-	-	-	-	-	-	-	-	-	-
353020	04 JESTEBURG	7 202	-	-	-	-	-	-	-	-	-	-
353404	JESTEBURG SGB	10 376	-	-	-	41	-	-	280	27	-	-
353405	05 SALZHAUSEN SG	13 754	375	375	-	646	615	-	4 283	311	4 140	301
353010	05 EYENDORF	1 199	-	-	-	-	-	-	-	-	-	-
353011	05 GARLSTORF	1 075	-	-	-	-	-	-	-	-	-	-
353012	05 GARSTEDT	1 430	-	-	-	-	-	-	-	-	-	-
353013	05 GOEDENSTORF	968	-	-	-	-	-	-	-	-	-	-
353030	05 SALZHAUSEN	4 374	-	-	-	52	52	-	405	93	405	93
353034	05 TOPPENSTEDT	2 123	-	-	-	-	-	-	-	-	-	-
353037	05 VIERHOEFEN	974	-	-	-	118	118	-	-	-	-	-
353042	05 WULFSEN	1 611	-	-	-	-	-	-	-	-	-	-
353405	SALZHAUSEN SGB	13 754	375	375	-	816	785	-	4 688	341	4 545	330
353406	06 TOSTEDT SG	25 384	-	-	-	388	322	-	3 617	142	3 208	126
353006	06 DOHREN	982	75	75	-	5	5	-	157	160	157	160
353015	06 HANDELOH	2 450	-	-	-	15	15	-	200	82	200	82
353018	06 HEIDENAU	2 109	-	-	-	-	-	-	-	-	-	-
353021	06 KAKENSTORF	1 373	-	-	-	-	-	-	-	-	-	-
353022	06 KOENIGSMOOR	659	-	-	-	-	-	-	-	-	-	-
353027	06 OTTER	1 510	-	-	-	-	-	-	-	-	-	-
353035	06 TOSTEDT	13 367	-	-	-	32	32	-	292	22	292	22
353038	06 WELLE	1 250	-	-	-	-	-	-	-	-	-	-
353041	06 WISTEDT	1 684	-	-	-	6	6	-	174	103	174	103
353406	TOSTEDT SGB	25 384	75	75	-	446	380	-	4 440	175	4 031	159

LANDKREIS LUECHOW-DANNENBERG

354401	01 CLENZE SG	7 070	-	-	-	51	39	-	1 516	214	882	125
354001	01 BERGEN AN DER DUMME, FL.	1 574	-	-	-	-	-	-	-	-	-	-
354002	01 CLENZE, FL.	2 388	-	-	-	36	36	-	711	298	711	298
354016	01 LUCKAU (WENDLAND)	682	-	-	-	8	8	-	140	205	140	205
354022	01 SCHNEGA	1 465	-	-	-	12	12	-	12	8	12	8
354024	01 WADDEWEITZ	961	-	-	-	2	2	-	40	42	40	42
354401	CLENZE SGB	7 070	-	-	-	109	97	-	2 419	342	1 785	252
354402	02 DANNENBERG (ELBE) SG	14 470	1 260	1 260	-	1 444	1 444	-	10 143	701	10 143	701
354003	02 DAMNATZ	343	-	-	-	-	-	-	19	55	19	55
354004	02 DANNENBERG (ELBE), ST.	8 497	1 329	1 329	-	1 234	1 234	-	5 777	680	5 777	680
354008	02 GUSBORN	1 291	-	-	-	4	4	-	169	131	169	131
354011	02 JAMELN	1 128	-	-	-	2	2	-	77	68	77	68
354012	02 KARWITZ	822	-	-	-	-	-	-	-	-	-	-
354014	02 LANGENDORF	715	-	-	-	2	2	-	100	140	100	140
354027	02 ZERNIEN	1 674	-	-	-	9	9	-	213	127	213	127
354402	DANNENBERG (ELBE) SGB	14 470	2 589	2 589	-	2 695	2 695	-	16 498	1 140	16 498	1 140
354403	03 GARTOW SG	4 033	-	-	-	2	2	-	4	1	4	1
354005	03 GARTOW, FL.	1 414	-	-	-	18	18	-	150	106	150	106
354007	03 GORLEBEN	661	-	-	-	-	-	-	-	-	-	-
354010	03 HOEHBECK	751	-	-	-	-	-	-	-	-	-	-
354020	03 PREZELLE	538	-	-	-	-	-	-	-	-	-	-
354021	03 SCHNACKENBURG, ST.	669	-	-	-	-	-	-	-	-	-	-
354403	GARTOW SGB	4 033	-	-	-	20	20	-	154	38	154	38

Noch: 11. Schulden der Samtgemeinden und Mitgliedsgemeinden von Samtgemeinden

SCHL. NR.	SAMTGE- MEINDE SAMTGE- MEINDEBEREICH (SGB)	EIN- WOHNER AM 30.06.2005	SCHULDENAUFNAHME			SCHULDENTILGUNG			SCHULDENSTAND AM 31.12.2005			
			INS- GESAMT	DARUNTER AM KREDIT- MARKT	SONST. ZU- GAENGE	INS- GESAMT	DARUNTER AM KREDIT- MARKT	SONST. AB- GAENGE	SCHULDEN INSGESAMT	DARUNTER		
										KREDITMARKT- SCHULDEN		
1000 €								€/EINW	1000 €	€/EINW		
		1	2	3	4	5	6	7	8	9	10	11
NOCH: LANDKREIS LUECHOW-DANNENBERG												
354404	04 HITZACKER SG	7 287	196	196	-	1 450	1 441	-	5 256	721	4 793	658
354006	04 GOEHRDE	708	-	-	-	9	9	-	98	138	98	138
354009	04 HITZACKER, ST.	5 057	79	79	-	16	15	-	288	57	285	56
354019	04 NEU DARCHAU	1 522	75	75	-	123	123	-	707	465	707	465
354404	HITZACKER SGB	7 287	350	350	-	1 598	1 588	-	6 349	871	5 883	807
354405	05 LUECHOW SG	18 646	-	-	-	350	335	-	1 503	81	1 405	75
354013	05 KUESTEN	1 478	-	-	-	-	-	-	-	-	-	-
354015	05 LEMGOW	1 487	-	-	-	5	5	-	157	106	157	106
354017	05 LUEBBOW	843	-	-	-	-	-	-	-	-	-	-
354018	05 LUECHOW (WENDLAND), ST.	9 705	-	-	-	164	143	-	2 595	267	1 609	166
354023	05 TREBEL	976	-	-	-	7	7	-	2	2	2	2
354025	05 WOLTERS DORF	1 052	-	-	-	-	-	-	-	-	-	-
354026	05 WUSTROW, ST.	3 105	250	250	-	70	48	-	1 212	390	677	218
354405	LUECHOW SGB	18 646	250	250	-	596	538	-	5 469	293	3 850	206
LANDKREIS LUENEBURG												
355401	01 AMELINGHAUSEN SG	8 285	1 278	1 278	-	1 255	1 255	-	5 664	684	5 664	684
355002	01 AMELINGHAUSEN	3 858	99	99	-	122	122	-	459	119	459	119
355008	01 BETZENDORF	1 129	-	-	-	52	52	-	151	134	151	134
355027	01 OLDENDORF (LUHE)	1 011	-	-	-	-	-	-	-	-	-	-
355029	01 REHLINGEN	749	-	-	-	-	-	-	-	-	-	-
355034	01 SODERSTORF	1 538	-	-	-	-	-	-	-	-	-	-
355401	AMELINGHAUSEN SGB	8 285	1 377	1 377	-	1 429	1 429	-	6 274	757	6 274	757
355402	02 BARDOWICK SG	16 168	-	-	-	1 595	1 539	-	8 779	543	8 697	538
355004	02 BARDOWICK, FL.	6 042	-	-	-	8	8	-	784	130	784	130
355007	02 BARUM	1 796	-	-	-	-	-	-	-	-	-	-
355017	02 HANDORF	2 057	-	-	-	-	-	-	-	-	-	-
355023	02 MECHTERSEN	671	-	-	-	-	-	-	45	67	45	67
355028	02 RADBRUCH	1 836	-	-	-	-	-	-	-	-	-	-
355039	02 VOEGELSEN	2 345	-	-	-	-	-	-	-	-	-	-
355042	02 WITTORF	1 421	-	-	-	-	-	-	-	-	-	-
355402	BARDOWICK SGB	16 168	-	-	-	1 603	1 547	-	9 608	594	9 526	589
355403	03 DAHLENBURG SG	6 504	-	-	-	190	157	-	5 058	778	5 058	778
355010	03 BOITZE	417	54	54	-	3	3	-	95	228	95	228
355012	03 DAHLEM	520	-	-	-	11	11	-	224	431	126	242
355013	03 DAHLENBURG, FL.	3 518	589	589	-	102	86	-	3 310	941	2 810	799
355025	03 NAHRENDORF	1 408	-	-	-	3	3	-	77	55	77	55
355037	03 TOSTERGOPE	641	116	116	-	1	1	-	184	287	159	248
355403	DAHLENBURG SGB	6 504	759	759	-	310	261	-	8 948	1 376	8 325	1 280
355404	04 GELLERSEN SG	11 986	-	-	-	382	325	-	5 553	463	5 553	463
355020	04 KIRCHGELLERSEN	2 077	-	-	-	1	1	-	17	8	17	8
355031	04 REPPENSTEDT	6 650	-	-	-	3	3	-	65	10	65	10
355035	04 SUEDERGELLERSEN	1 548	-	-	-	-	-	-	-	-	-	-
355041	04 WESTERGELLERSEN	1 711	-	-	-	2	2	-	10	6	10	6
355404	GELLERSEN SGB	11 986	-	-	-	388	331	-	5 645	471	5 645	471
355405	05 ILMENAU SG	10 370	450	450	-	156	156	-	7 409	714	7 409	714
355006	05 BARNSTEDT	805	-	-	-	-	-	-	-	-	-	-
355014	05 DEUTSCH EVERN	3 621	-	-	-	32	32	-	1 244	344	1 244	344
355016	05 EMBSEN	2 632	1 200	1 200	-	1 509	1 509	-	1 746	663	1 746	663
355024	05 MELBECK	3 312	-	-	-	27	27	-	754	228	754	228
355405	ILMENAU SGB	10 370	1 650	1 650	-	1 724	1 724	-	11 153	1 076	11 153	1 076

Noch: 11. Schulden der Samtgemeinden und Mitgliedsgemeinden von Samtgemeinden

SCHL. NR.	SAMTGE- MEINDE SAMTGE- MEINDEBEREICH (SGB)	EIN- WOHNER AM 30.06.2005	SCHULDENAUFNAHME			SCHULDENTILGUNG			SCHULDENSTAND AM 31.12.2005			
			INS- GESAMT	DARUNTER AM KREDIT- MARKT	SONST. ZU- GAENGE	INS- GESAMT	DARUNTER AM KREDIT- MARKT	SONST. AB- GAENGE	SCHULDEN INSGESAMT	DARUNTER		
										KREDITMARKT- SCHULDEN		
			1000 €							€/EINW	1000 €	€/EINW
1	2	3	4	5	6	7	8	9	10	11		
NOCH: LANDKREIS LUENEBURG												
355406	06 OSTHEIDE SG	10 078	1 600	1 600	-	261	243	-	4 427	439	4 427	439
355005	06 BARENDORF	2 173	-	-	-	-	-	-	-	-	-	-
355026	06 NEETZE	2 650	-	-	-	27	27	-	605	228	605	228
355030	06 REINSTORF	1 368	-	-	-	-	-	-	-	-	-	-
355036	06 THOMASBURG	1 318	-	-	-	-	-	-	-	-	-	-
355038	06 VASTORF	940	-	-	-	43	43	-	47	50	47	50
355040	06 WENDISCH EVERN	1 629	-	-	-	5	5	-	62	38	62	38
355406	OSTHEIDE SGB	10 078	1 600	1 600	-	336	318	-	5 141	510	5 141	510
355407	07 SCHARNEBECK SG	14 889	2 488	2 488	-	795	708	-	8 947	601	8 832	593
355003	07 ARTLENBURG, FL.	1 664	112	112	-	4	4	-	230	138	230	138
355011	07 BRIETLINGEN	3 165	340	340	-	25	25	-	1 112	351	1 112	351
355015	07 ECHEM	1 012	-	-	-	13	13	-	277	274	277	274
355018	07 HITTBERGEN	854	-	-	-	5	5	-	61	71	61	71
355019	07 HOHNSTORF (ELBE)	2 485	-	-	-	25	25	-	339	136	339	136
355021	07 LUEDERSBURG	672	-	-	-	9	9	-	251	374	251	374
355032	07 RULLSTORF	1 799	-	-	-	8	8	-	165	92	165	92
355033	07 SCHARNEBECK	3 238	160	160	-	206	206	-	1 043	322	1 043	322
355407	SCHARNEBECK SGB	14 889	3 100	3 100	-	1 090	1 003	-	12 425	835	12 310	827
LANDKREIS OSTERHOLZ												
356401	01 HAMBERGEN SG	12 037	59	-	-	294	28	-	4 252	353	482	40
356001	01 AXSTEDT	1 159	-	-	-	8	8	-	239	206	239	206
356003	01 HAMBERGEN	5 593	155	155	-	54	45	-	1 488	266	1 289	230
356004	01 HOLSTE	1 378	-	-	-	-	-	-	-	-	-	-
356006	01 LUEBBERSTEDT	740	-	-	-	-	-	-	-	-	-	-
356010	01 VOLLERSODE	3 167	-	-	-	-	-	-	-	-	-	-
356401	HAMBERGEN SGB	12 037	214	155	-	356	81	-	5 979	497	2 010	167
LANDKREIS ROTENBURG (WUEMME)												
357401	01 BOTHEL SG	8 734	1 730	1 730	-	2 001	1 954	-	7 264	832	6 859	785
357006	01 BOTHEL	2 460	-	-	-	12	12	-	519	211	519	211
357009	01 BROCKEL	1 377	-	-	-	6	6	-	227	165	227	165
357024	01 HEMSBUEUDE	1 238	-	-	-	-	-	-	-	-	-	-
357025	01 HEMSLINGEN	1 589	-	-	-	11	11	-	474	298	474	298
357031	01 KIRCHWALSEDE	1 295	-	-	-	-	-	-	-	-	-	-
357054	01 WESTERWALSEDE	775	-	-	-	-	-	-	-	-	-	-
357401	BOTHEL SGB	8 734	1 730	1 730	-	2 030	1 983	-	8 484	971	8 079	925
357402	02 FINTEL SG	7 614	1 120	1 100	-	1 554	1 535	-	7 851	1 031	7 702	1 012
357015	02 FINTEL	2 961	-	-	-	7	7	-	-	-	-	-
357023	02 HELVESIEK	850	150	150	-	250	250	-	150	176	150	176
357033	02 LAUENBRUECK	2 143	-	-	-	29	29	-	380	177	380	177
357046	02 STEMMEN	928	-	-	-	15	15	-	143	154	143	154
357049	02 VAHLDE	732	112	112	-	112	112	-	112	153	112	153
357402	FINTEL SGB	7 614	1 382	1 362	-	1 967	1 948	-	8 636	1 134	8 487	1 115
357403	03 GEESTEQUELLE SG	6 663	-	-	-	52	33	-	400	60	262	39
357002	03 ALFSTEDT	839	-	-	-	-	-	-	-	-	-	-
357004	03 BASDAHL	1 493	-	-	-	18	18	-	228	153	228	153
357012	03 EBERSDORF	1 131	-	-	-	-	-	-	-	-	-	-
357027	03 HIPSTEDT	1 323	-	-	-	-	-	-	-	-	-	-
357035	03 OEREL	1 877	-	-	-	9	9	-	121	64	121	64
357403	GEESTEQUELLE SGB	6 663	-	-	-	79	60	-	749	112	611	92

Noch: 11. Schulden der Samtgemeinden und Mitgliedsgemeinden von Samtgemeinden

SCHL. NR.	SAMTGEMEINDE GEMEINDE SAMTGEMEINDEBEREICH (SGB)	EIN- WOHLNER AM 30.06.2005	SCHULDENAUFNAHME			SCHULDENTILGUNG			SCHULDENSTAND AM 31.12.2005			
			INS- GESAMT	DARUNTER AM KREDIT- MARKT	SONST. ZU- GAENGE	INS- GESAMT	DARUNTER AM KREDIT- MARKT	SONST. AB- GAENGE	SCHULDEN INSGESAMT	DARUNTER		
										KREDITMARKT- SCHULDEN		
			1000 €			!€/EINW		1000 € ! €/EINW				
		1	2	3	4	5	6	7	8	9	10	11

NOCH: LANDKREIS ROTENBURG (WUEMME)

357404	04 SELSINGEN SG	9 263	448	439	-	686	676	-	3 419	369	3 264	352
357003	04 ANDERLINGEN	941	-	-	-	6	6	-	-	-	-	-
357011	04 DEINSTEDT	699	-	-	-	-	-	-	76	109	76	109
357014	04 FARVEN	733	-	-	-	3	3	-	118	161	118	161
357036	04 OSTEREIESTEDT	985	-	-	-	4	4	-	36	37	36	37
357038	04 RHADE	1 125	61	61	-	173	173	-	339	301	339	301
357040	04 SANDBOSTEL	816	-	-	-	20	20	-	185	227	185	227
357042	04 SEEDORF	603	-	-	-	-	-	-	-	-	-	-
357043	04 SELSINGEN	3 361	-	-	-	23	23	-	314	93	314	93
357404	SELSINGEN SGB	9 263	509	500	-	915	905	-	4 487	484	4 332	468
357405	05 SITTENSEN SG	10 985	480	450	-	774	736	-	5 154	469	4 698	428
357017	05 GROSS MECKELSEN	490	-	-	-	-	-	-	-	-	-	-
357019	05 HAMERSEN	482	-	-	-	6	6	-	70	145	70	145
357029	05 KALBE	565	70	70	-	20	20	1	474	839	474	839
357032	05 KLEIN MECKELSEN	908	275	275	-	-	-	-	275	303	275	303
357034	05 LENGENBOSTEL	464	-	-	-	-	-	-	-	-	-	-
357044	05 SITTENSEN	5 586	-	-	-	71	71	-	969	173	969	173
357048	05 TISTE	876	-	-	-	97	97	-	-	-	-	-
357050	05 VIERDEN	820	-	-	-	8	8	-	278	339	278	339
357056	05 WOHNSTE	794	-	-	-	11	11	-	114	144	114	144
357405	SITTENSEN SGB	10 985	825	795	-	987	949	1	7 334	668	6 878	626
357406	06 SOTTRUM SG	14 297	-	-	-	408	371	-	7 750	542	7 248	507
357001	06 AHAUSEN	1 824	-	-	-	-	-	-	-	-	-	-
357005	06 BOETERSEN	1 083	-	-	-	-	-	-	-	-	-	-
357020	06 HASSENDORF	1 141	-	-	-	2	2	-	38	33	38	33
357022	06 HELLWEGE	1 097	-	-	-	-	-	-	-	-	-	-
357028	06 HORSTEDT	1 384	-	-	-	17	17	-	104	75	104	75
357037	06 REESSUM	1 769	-	-	-	-	-	-	-	-	-	-
357045	06 SOTTRUM	5 999	-	-	-	85	85	-	1 609	268	1 609	268
357406	SOTTRUM SGB	14 297	-	-	-	512	475	-	9 501	665	8 999	629
357407	07 TARMSTEDT SG	10 988	22	-	-	184	155	-	2 581	235	2 126	193
357007	07 BREDDORF	1 192	-	-	-	14	14	-	206	173	206	173
357010	07 BUELSTEDT	713	-	-	-	4	3	-	172	241	160	224
357026	07 HEPSTEDT	1 033	-	-	-	4	4	-	14	14	14	14
357030	07 KIRCHTIMKE	985	50	50	-	-	-	-	50	51	50	51
357047	07 TARMSTEDT	3 611	-	-	-	-	-	-	-	-	-	-
357052	07 VORWERK	1 096	-	-	-	-	-	-	-	-	-	-
357053	07 WESTERTIMKE	637	-	-	-	-	-	-	-	-	-	-
357055	07 WILSTEDT	1 721	52	-	-	14	14	-	249	145	158	92
357407	TARMSTEDT SGB	10 988	124	50	-	220	190	-	3 272	298	2 714	247
357408	08 ZEVEN SG	22 017	1 376	1 330	-	660	610	-	10 570	480	10 123	460
357013	08 ELSDORF	2 099	-	-	-	-	-	-	-	-	-	-
357018	08 GYHUM	2 411	150	150	-	-	-	-	150	62	150	62
357021	08 HEESLINGEN	4 876	-	-	-	-	-	-	-	-	-	-
357057	08 ZEVEN, ST.	12 631	-	-	-	170	170	-	2 830	224	2 830	224
357408	ZEVEN SGB	22 017	1 526	1 480	-	830	780	-	13 550	615	13 103	595

LANDKREIS SOLTAU-FALLINGBOSTEL

358401	01 AHLDEN SG	7 045	-	-	-	107	107	1	2 491	354	2 491	354
358001	01 AHLDEN (ALLER), FL.	1 572	-	-	-	14	12	-	554	352	498	317
358006	01 EICKELOH	786	-	-	-	-	-	-	-	-	-	-
358011	01 GRETHEM	670	-	-	-	-	-	-	-	-	-	-
358012	01 HADEMSTORF	889	-	-	-	-	-	-	-	-	-	-
358014	01 HODENHAGEN	3 128	-	-	-	29	29	1	386	123	386	123
358401	AHLDEN SGB	7 045	-	-	-	150	148	2	3 431	487	3 375	479

Noch: 11. Schulden der Samtgemeinden und Mitgliedsgemeinden von Samtgemeinden

SCHL. NR.	SAMTGEMEINDE GEMEINDE SAMTGEMEINDEBEREICH (SGB)	EIN-WOHNER AM 30.06.2005	SCHULDENAUFNAHME			SCHULDENTILGUNG			SCHULDENSTAND AM 31.12.2005			
			INS-GESAMT	DARUNTER AM KREDIT-MARKT	SONST. ZU-GAENGE	INS-GESAMT	DARUNTER AM KREDIT-MARKT	SONST. AB-GAENGE	SCHULDEN INSGESAMT	DARUNTER KREDITMARKT-SCHULDEN	1000 €	€/EINW
		1	2	3	4	5	6	7	8	9	10	11
NOCH: LANDKREIS SOLTAU-FALLINGBOSTEL												
358402	02 RETHEM/ALLER SG	4 924	1 055	1 055	-	159	154	-	3 488	708	3 309	672
358003	02 BOEHME	975	-	-	-	-	-	-	-	-	-	-
358009	02 FRANKENFELD	594	250	250	-	6	6	-	244	411	244	411
358013	02 HAEUSLINGEN	879	-	-	-	-	-	-	-	-	-	-
358018	02 RETHEM (ALLER), ST.	2 476	1 250	1 250	-	66	66	-	2 284	922	2 284	922
358402	RETHEM/ALLER SGB	4 924	2 555	2 555	-	231	226	-	6 016	1 222	5 837	1 185
358403	03 SCHWARMSTEDT SG	12 042	993	993	-	1 174	1 174	-	4 856	403	4 856	403
358005	03 BUCHHOLZ (ALLER)	2 060	-	-	-	-	-	-	-	-	-	-
358007	03 ESSEL	1 107	-	-	-	-	-	-	-	-	-	-
358010	03 GILTEN	1 165	-	-	-	-	-	-	-	-	-	-
358015	03 LINDWEDEL	2 446	-	-	-	-	-	-	-	-	-	-
358020	03 SCHWARMSTEDT	5 264	-	-	-	-	-	-	-	-	-	-
358403	SCHWARMSTEDT SGB	12 042	993	993	-	1 174	1 174	-	4 856	403	4 856	403
LANDKREIS STADE												
359401	01 APENSEN SG	7 754	500	500	-	803	797	-	5 984	772	5 876	758
359003	01 APENSEN	3 007	-	-	-	44	44	-	732	243	732	243
359006	01 BECKDORF	2 495	-	-	-	24	24	-	211	85	211	85
359037	01 SAUENSIEK	2 252	-	-	-	5	5	-	207	92	207	92
359401	APENSEN SGB	7 754	500	500	-	876	870	-	7 134	920	7 026	906
359402	02 FREDENBECK SG	12 977	758	758	-	1 191	1 191	-	6 431	496	6 431	496
359011	02 DEINSTE	2 204	-	-	-	54	49	-	243	110	103	47
359017	02 FREDENBECK	5 829	-	-	-	-	-	-	-	-	-	-
359031	02 KUTENHOLZ	4 944	-	-	-	7	5	-	193	39	98	20
359402	FREDENBECK SGB	12 977	758	758	-	1 252	1 245	-	6 867	529	6 632	511
359403	03 HARSEFELD SG	20 272	-	-	-	441	420	-	9 998	493	9 944	491
359002	03 AHLERSTEDT	5 024	-	-	-	-	-	-	-	-	-	-
359005	03 BARGSTEDT	2 102	-	-	-	-	-	-	-	-	-	-
359008	03 BREST	842	-	-	-	-	-	-	-	-	-	-
359023	03 HARSEFELD, FL.	12 304	-	-	-	112	111	-	839	68	821	67
359403	HARSEFELD SGB	20 272	-	-	-	553	531	-	10 837	535	10 765	531
359404	04 HIMMELPFORTEN SG	9 896	-	-	-	259	259	-	6 092	616	6 092	616
359014	04 DUEDENBUETTEL	912	-	-	-	5	5	-	102	112	102	112
359015	04 ENGELSCHOFF	760	-	-	-	-	-	-	-	-	-	-
359019	04 GROSSENWOERDEN	494	-	-	-	-	-	-	-	-	-	-
359022	04 HAMMAH	2 874	-	-	-	6	3	-	371	129	118	41
359025	04 HIMMELPFORTEN	4 856	-	-	-	42	42	-	893	184	893	184
359404	HIMMELPFORTEN SGB	9 896	-	-	-	312	309	-	7 458	754	7 205	728
359405	05 HORNEBURG SG	11 482	-	-	-	378	378	-	5 406	471	4 639	404
359001	05 AGATHENBURG	1 107	-	-	-	-	-	-	-	-	-	-
359007	05 BLIEDERSDORF	1 660	-	-	-	6	6	-	55	33	55	33
359012	05 DOLLERN	1 706	-	-	-	23	23	-	207	121	207	121
359027	05 HORNEBURG, FL.	5 575	-	-	-	37	37	-	464	83	464	83
359034	05 NOTTENS DORF	1 434	-	-	-	-	-	-	-	-	-	-
359405	HORNEBURG SGB	11 482	-	-	-	444	444	-	6 132	534	5 365	467
359406	06 LUEHE SG	10 123	284	284	1	230	180	-	5 399	533	4 726	467
359020	06 GRUENENDEICH	2 038	-	-	-	-	-	-	-	-	-	-
359021	06 GUDERHANDVIERTEL	1 255	-	-	-	-	-	-	-	-	-	-
359026	06 HOLLERN-TWIELENFLETH	3 357	-	-	-	-	-	-	-	-	-	-
359032	06 MITTELNKIRCHEN	981	-	-	-	30	30	-	-	-	-	-
359033	06 NEUENKIRCHEN	795	-	-	-	-	-	-	-	-	-	-
359039	06 STEINKIRCHEN	1 697	-	-	-	-	-	-	-	-	-	-
359406	LUEHE SGB	10 123	284	284	1	260	210	-	5 399	533	4 726	467

Noch: 11. Schulden der Samtgemeinden und Mitgliedsgemeinden von Samtgemeinden

SCHL. NR.	SAMTGEMEINDE GEMEINDE SAMTGEMEINDEBEREICH (SGB)	EIN- WOHLER AM 30.06.2005	SCHULDENAUFNAHME			SCHULDENTILGUNG			SCHULDENSTAND AM 31.12.2005			
			INS- GESAMT	DARUNTER AM KREDIT- MARKT	SONST. ZU- GAENGE	INS- GESAMT	DARUNTER AM KREDIT- MARKT	SONST. AB- GAENGE	SCHULDEN INSGESAMT	DARUNTER		
										KREDITMARKT- SCHULDEN		
		1000 €	€ / EINW	1000 €	€ / EINW	1000 €	€ / EINW	1000 €	€ / EINW	1000 €	€ / EINW	
		1	2	3	4	5	6	7	8	9	10	11
NOCH: LANDKREIS STADE												
359407	07 NORDKEHDINGEN SG	7 760	189	189	-	299	299	-	1 235	159	1 235	159
359004	07 BALJE	1 116	-	-	-	-	-	-	-	-	-	-
359018	07 FREIBURG (ELBE), FL.	1 881	73	73	-	-	-	-	73	39	73	39
359030	07 KRUMMEDEICH	478	-	-	-	-	-	-	-	-	-	-
359035	07 OEDERQUART	1 216	-	-	-	-	-	-	-	-	-	-
359040	07 WISCHHAFEN	3 069	-	-	-	20	20	-	338	110	338	110
359407	NORDKEHDINGEN SGB	7 760	262	262	-	319	319	-	1 646	212	1 646	212
359408	08 OLDENDORF SG	7 746	841	841	-	1 205	342	-	2 625	339	2 625	339
359009	08 BURWEG	997	-	-	-	-	-	-	-	-	-	-
359016	08 ESTORF	1 520	-	-	-	1	1	-	-	-	-	-
359024	08 HEINBOCKEL	1 571	-	-	-	-	-	-	-	-	-	-
359029	08 KRANENBURG	766	-	-	-	10	10	-	166	217	166	217
359036	08 OLDENDORF	2 892	-	-	-	101	101	-	63	22	63	22
359408	OLDENDORF SGB	7 746	841	841	-	1 317	454	-	2 854	368	2 854	368
LANDKREIS UELZEN												
360401	01 BEVENSEN SG	16 483	850	850	-	714	712	-	16 918	1 026	16 914	1 026
360001	01 ALTENMEDINGEN	1 573	-	-	-	12	12	-	311	198	311	198
360002	01 BAD BEVENSEN, ST.	8 708	-	-	-	209	209	-	4 510	518	4 510	518
360003	01 BARUM	843	-	-	-	10	10	-	268	318	268	318
360008	01 EMMENDORF	755	-	-	-	-	-	-	-	-	-	-
360011	01 HIMBERGEN	1 814	100	100	-	32	32	-	809	446	809	446
360012	01 JELMSTORF	862	-	-	-	-	-	-	-	-	-	-
360017	01 ROEMSTEDT	868	-	-	-	-	-	-	-	-	-	-
360026	01 WESTE	1 060	-	-	-	7	7	-	3	3	3	3
360401	BEVENSEN SGB	16 483	950	950	-	984	982	-	22 819	1 384	22 815	1 384
360402	02 BODENTEICH SG	6 420	-	-	-	128	128	-	1 855	289	1 855	289
360005	02 BAD BODENTEICH, FL.	4 027	190	190	-	53	53	-	2 189	544	2 189	544
360013	02 LUEDER	1 359	-	-	-	8	8	-	530	390	530	390
360020	02 SOLTENDIECK	1 034	-	-	-	11	11	-	416	402	416	402
360402	BODENTEICH SGB	6 420	190	190	-	200	200	-	4 990	777	4 990	777
360403	03 ALTES AMT EBSTORF SG	10 612	2 296	2 296	-	1 210	1 210	-	5 598	528	5 598	528
360006	03 EBSTORF, FL.	5 437	480	480	-	589	589	-	3 618	665	3 618	665
360010	03 HANSTEDT	999	-	-	-	-	-	-	-	-	-	-
360014	03 NATENDORF	847	114	114	-	120	120	-	153	181	153	181
360019	03 SCHWIENAU	766	-	-	-	-	-	-	-	-	-	-
360029	03 WRIEDEL	2 563	277	277	-	200	200	-	515	201	515	201
360403	ALTES AMT EBSTORF SGB	10 612	3 167	3 167	-	2 119	2 119	-	9 884	931	9 884	931
360404	04 ROSCHE SG	7 332	545	545	-	769	769	-	3 795	518	3 795	518
360015	04 OETZEN	1 357	165	165	-	13	13	-	550	405	550	405
360016	04 RAETZLINGEN	507	-	-	-	-	-	-	-	-	-	-
360018	04 ROSCHE	2 128	-	-	-	25	25	-	942	443	942	443
360022	04 STOETZE	681	-	-	-	1	1	-	73	107	73	107
360024	04 SUHLENDORF	2 659	-	-	-	38	38	-	1 584	596	1 584	596
360404	ROSCHE SGB	7 332	710	710	-	846	846	-	6 944	947	6 944	947
360405	05 SUDERBURG SG	7 276	320	320	-	619	618	-	3 993	549	3 981	547
360007	05 EIMKE	981	-	-	-	2	2	-	86	88	86	88
360009	05 GERDAU	1 619	-	-	-	11	11	-	370	229	370	229
360023	05 SUDERBURG	4 676	-	-	-	274	274	-	3 431	734	3 423	732
360405	SUDERBURG SGB	7 276	320	320	-	906	905	-	7 880	1 083	7 860	1 080
360406	06 WRESTEDT SG	6 981	-	-	-	156	156	-	1 370	196	1 370	196
360021	06 STADENSEN	1 373	-	-	-	2	2	-	81	59	81	59
360027	06 WIEREN	2 609	-	-	-	16	16	-	449	172	449	172
360028	06 WRESTEDT	2 999	-	-	-	18	18	-	273	91	273	91
360406	WRESTEDT SGB	6 981	-	-	-	192	192	-	2 173	311	2 173	311

Noch: 11. Schulden der Samtgemeinden und Mitgliedsgemeinden von Samtgemeinden

SCHL. NR.	SAMT-GEMEINDE GEMEINDE SAMT-GEMEINDEBEREICH (SGB)	EIN-WOHNER AM 30.06.2005	SCHULDENAUFNAHME			SCHULDENTILGUNG			SCHULDENSTAND AM 31.12.2005			
			INS-GESAMT	DARUNTER		SONST. ZU-GAENGE	INS-GESAMT	DARUNTER		SCHULDEN INSGESAMT	DARUNTER	
				AM KREDIT-MARKT	AM KREDIT-MARKT			AB-GAENGE	AM KREDIT-MARKT		KREDITMARKT-SCHULDEN	
			1000 €								€/EINW	1000 €
1	2	3	4	5	6	7	8	9	10	11		
LANDKREIS VERDEN												
361401 01	THEDINGHAUSEN SG	15 052	106	-	-	293	153	-	3 676	244	1 647	109
361002 01	BLENDER	2 986	-	-	-	4	4	-	28	9	28	9
361004 01	EMTINGHAUSEN	1 653	-	-	-	-	-	-	-	-	-	-
361007 01	MORSUM	2 856	-	-	-	20	20	-	432	151	432	151
361010 01	RIEDE	2 784	-	-	-	-	-	-	-	-	-	-
361011 01	THEDINGHAUSEN	4 773	-	-	-	10	10	-	324	68	324	68
361401	THEDINGHAUSEN SGB	15 052	106	-	-	327	187	-	4 460	296	2 431	162
BEZIRK WESER-EMS												
LANDKREIS AURICH												
452401 01	BROOKMERLAND SG	13 427	782	782	-	795	782	-	5 608	418	5 400	402
452015 01	LEEZDORF	1 987	-	-	-	6	6	-	217	109	217	109
452017 01	MARIENHAFE, FL.	2 008	-	-	-	-	-	-	-	-	-	-
452021 01	OSTEEL	2 398	-	-	-	-	-	-	-	-	-	-
452022 01	RECHTSUPWEG	2 123	-	-	-	9	9	-	212	100	212	100
452024 01	UPGANT-SCHOTT	3 845	-	-	-	-	-	-	-	-	-	-
452026 01	WIRDUM	1 066	-	-	-	4	4	-	96	90	96	90
452401	BROOKMERLAND SGB	13 427	782	782	-	814	801	-	6 133	457	5 925	441
452403 03	HAGE SG	10 679	1 215	1 145	-	759	657	-	3 997	374	2 787	261
452003 03	BERUMBUR	2 560	-	-	-	-	-	-	-	-	-	-
452008 03	HAGE, FL.	5 826	-	-	-	-	-	-	-	-	-	-
452009 03	HAGERMARSCH	467	-	-	-	-	-	-	-	-	-	-
452010 03	HALBEMOND	1 062	-	-	-	-	-	-	-	-	-	-
452016 03	LUETETSBURG	764	-	-	-	-	-	-	-	-	-	-
452403	HAGE SGB	10 679	1 215	1 145	-	759	657	-	3 997	374	2 787	261
LANDKREIS EMSLAND												
454401 01	DOERPEN SG	15 446	120	55	-	264	229	-	6 454	418	6 000	388
454007 01	DERSUM	1 470	-	-	-	19	16	-	269	183	268	182
454008 01	DOERPEN	4 814	-	-	-	47	39	-	584	121	552	115
454020 01	HEEDE	2 202	123	123	-	14	9	-	707	321	706	321
454025 01	KLUSE	1 499	-	-	-	39	25	-	211	141	205	137
454030 01	LEHE	985	-	-	-	2	-	-	-	-	-	-
454037 01	NEUBOERGER	1 557	-	-	-	12	11	-	183	118	183	118
454038 01	NEULEHE	728	5	5	-	11	9	-	81	111	81	111
454056 01	WALCHUM	1 310	-	-	-	-	-	-	1	1	-	-
454060 01	WIPPINGEN	881	-	-	-	3	2	-	11	12	11	12
454401	DOERPEN SGB	15 446	248	183	-	411	340	-	8 501	550	8 006	518
454402 02	FREREN SG	10 834	-	-	-	38	3	-	545	50	161	15
454001 02	ANDERVENNE	933	-	-	-	-	-	-	-	-	-	-
454003 02	BEESTEN	1 695	-	-	-	27	18	-	350	206	319	188
454012 02	FREREN, ST.	5 136	-	-	-	91	89	-	2 715	529	2 679	522
454036 02	MESSINGEN	1 135	-	-	-	12	10	-	233	205	228	201
454053 02	THUINE	1 935	-	-	-	22	18	-	213	110	209	108
454402	FREREN SGB	10 834	-	-	-	190	138	-	4 056	374	3 596	332
454403 03	HERZLAKE SG	9 821	-	-	-	46	11	-	721	73	424	43
454009 03	DOHREN	1 173	166	166	-	101	100	-	220	188	220	188
454021 03	HERZLAKE	4 070	351	351	-	439	437	-	2 672	657	2 666	655
454026 03	LAEHDEN	4 578	79	79	-	147	144	-	1 405	307	1 398	305
454403	HERZLAKE SGB	9 821	596	596	-	733	692	-	5 018	511	4 708	479

Noch: 11. Schulden der Samtgemeinden und Mitgliedsgemeinden von Samtgemeinden

SCHL. NR.	SAMTGEMEINDE GEMEINDE SAMTGEMEINDEBEREICH (SGB)	EIN- WOHNER AM 30.06.2005	SCHULDENAUFNAHME			SCHULDENTILGUNG			SCHULDENSTAND AM 31.12.2005			
			INS- GESAMT	DARUNTER AM KREDIT- MARKT	SONST. ZU- GAENGE	INS- GESAMT	DARUNTER AM KREDIT- MARKT	SONST. AB- GAENGE	SCHULDEN INSGESAMT	DARUNTER		
										KREDITMARKT- SCHULDEN		
			1000 €							€/EINW	1000 €	€/EINW
1	2	3	4	5	6	7	8	9	10	11		
NOCH: LANDKREIS EMSLAND												
454404	04 LATHEN SG	10 815	220	220	-	158	146	-	1 619	150	1 578	146
454013	04 FRESENBURG	887	-	-	-	13	13	-	78	88	78	88
454029	04 LATHEN	5 866	377	377	-	296	291	-	2 154	367	2 139	365
454039	04 NIEDERLANGEN	1 214	-	-	-	15	15	-	187	154	187	154
454040	04 OBERLANGEN	916	-	-	-	16	15	-	87	95	66	72
454043	04 RENKENBERGE	682	-	-	-	1	1	-	-	-	-	-
454052	04 SUSTRUM	1 250	-	-	-	5	5	-	-	-	-	-
454404	LATHEN SGB	10 815	597	597	-	504	486	-	4 125	381	4 048	374
454405	05 LENGERICH SG	9 083	-	-	-	62	13	-	1 193	131	659	73
454002	05 BAWINKEL	2 351	-	-	-	7	6	-	125	53	123	52
454015	05 GERSTEN	1 210	-	-	-	5	5	-	116	96	116	96
454017	05 HANDRUP	876	-	-	-	9	9	-	87	99	87	99
454028	05 LANGEN	1 395	-	-	-	7	4	-	84	60	82	59
454031	05 LENGERICH	2 673	-	-	-	6	6	-	165	62	165	62
454059	05 WETTRUP	578	-	-	-	5	5	-	176	304	176	304
454405	LENGERICH SGB	9 083	-	-	-	101	48	-	1 946	214	1 408	155
454406	06 NORDHUEMMLING SG	12 149	-	-	-	243	178	-	4 300	354	3 934	324
454004	06 BOCKHORST	1 010	-	-	-	7	7	-	250	248	250	248
454006	06 BREDDENBERG	791	-	-	-	6	6	-	195	247	195	247
454011	06 ESTERWEGEN	5 129	400	400	-	37	37	-	1 181	230	1 181	230
454022	06 HILKENBROOK	817	-	-	-	5	5	-	107	131	107	131
454051	06 SURWOLD	4 402	28	28	-	42	42	-	34	8	34	8
454406	NORDHUEMMLING SGB	12 149	428	428	-	340	275	-	6 067	499	5 701	469
454407	07 SOEGEL SG	15 484	-	-	3	155	100	-	3 465	224	2 800	181
454005	07 BOERGER	2 779	-	-	-	54	54	-	471	169	471	169
454016	07 GROSS BERSSEN	677	-	-	-	5	4	-	43	64	43	64
454023	07 HUEVEN	565	-	-	-	2	2	-	208	368	208	368
454024	07 KLEIN BERSSEN	1 161	-	-	-	3	3	-	109	94	109	94
454047	07 SOEGEL	6 729	-	-	175	264	259	-	1 448	215	1 448	215
454048	07 SPAHNHARRENSTAETTE	1 404	-	-	-	9	8	-	95	68	95	68
454050	07 STAVERN	1 064	-	-	-	1	-	-	-	-	-	-
454058	07 WERPELOH	1 105	-	-	-	8	-	-	69	62	-	-
454407	SOEGEL SGB	15 484	-	-	178	501	430	-	5 908	382	5 174	334
454408	08 SPELLE SG	12 653	-	-	-	73	19	-	896	71	286	23
454034	08 LUENNE	1 813	-	-	-	-	-	-	-	-	-	-
454046	08 SCHAPEN	2 437	-	-	-	16	16	-	389	160	389	160
454049	08 SPELLE	8 403	-	-	-	20	20	-	223	27	186	22
454408	SPELLE SGB	12 653	-	-	-	109	55	-	1 508	119	861	68
454409	09 WERLTE SG	15 660	451	400	-	331	240	-	3 835	245	3 060	195
454027	09 LAHN	902	-	-	-	8	7	-	230	255	230	255
454033	09 LORUP	3 017	-	-	-	29	29	-	167	55	167	55
454042	09 RASTDORF	992	-	-	-	14	12	-	244	246	242	244
454055	09 VREES	1 584	-	-	-	56	17	-	183	116	183	116
454057	09 WERLTE	9 165	-	-	-	235	232	-	1 380	151	1 378	150
454409	WERLTE SGB	15 660	451	400	-	673	537	-	6 039	386	5 260	336
LANDKREIS GRAFSCHAFT BENTHEIM												
456401	01 EMLICHHEIM SG	14 001	1 605	1 446	-	1 927	1 693	-	12 091	864	9 094	650
456002	01 EMLICHHEIM	6 788	-	-	-	83	80	-	3 089	455	3 084	454
456009	01 HOOGSTEDEN	2 859	-	-	-	-	-	-	-	-	-	-
456012	01 LAAR	2 184	-	-	-	6	6	-	66	30	66	30
456019	01 RINGE	2 170	344	344	-	383	383	-	1 240	571	1 240	571
456401	EMLICHHEIM SGB	14 001	1 949	1 790	-	2 399	2 162	-	16 486	1 177	13 484	963

Noch: 11. Schulden der Samtgemeinden und Mitgliedsgemeinden von Samtgemeinden

SCHL. NR.	SAMTGEMEINDE GEMEINDE SAMTGEMEINDEBEREICH (SGB)	EIN- WOHLNER AM 30.06.2005	SCHULDENAUFNAHME			SCHULDENTILGUNG			SCHULDENSTAND AM 31.12.2005				
			INS- GESAMT	DARUNTER AM KREDIT- MARKT	SONST. ZU- GAENGE	INS- GESAMT	DARUNTER AM KREDIT- MARKT	SONST. AB- GAENGE	SCHULDEN INSGESAMT	DARUNTER			
										KREDITMARKT- SCHULDEN			
			1000 €						€/EINW	1000 €		€/EINW	
			1	2	3	4	5	6	7	8	9	10	11

NOCH: LANDKREIS GRAFSCHAFT BENTHEIM

456402	02	NEUENHAUS SG	13 806	541	533	293	732	621	100	4 198	304	3 107	225
456004	02	ESCHE	578	140	140	-	144	144	-	186	322	186	322
456005	02	GEORGSDORF	1 356	-	-	-	124	124	-	247	182	247	182
456013	02	LAGE	1 020	-	-	-	-	-	-	-	-	-	-
456014	02	NEUENHAUS, ST.	9 685	-	-	-	1 564	1 551	-	4 944	510	4 662	481
456017	02	OSTERWALD	1 167	-	-	-	41	41	-	90	77	90	77
456402		NEUENHAUS SGB	13 806	681	673	293	2 605	2 481	100	9 665	700	8 292	601
456403	03	SCHUETTORF SG	15 549	542	465	-	211	100	-	5 324	342	3 965	255
456003	03	ENGDEN	458	-	-	-	-	-	-	-	-	-	-
456010	03	ISTERBERG	615	-	-	-	-	-	-	-	-	-	-
456016	03	OHNE	593	-	-	-	5	5	-	80	135	80	135
456018	03	QUENDORF	576	-	-	-	-	-	-	-	-	-	-
456020	03	SAMERN	703	-	-	-	-	-	-	-	-	-	-
456021	03	SCHUETTORF, ST.	11 535	921	921	-	1 023	1 015	-	3 632	315	3 533	306
456022	03	SUDDENDORF	1 069	-	-	-	3	3	-	229	214	229	214
456403		SCHUETTORF SGB	15 549	1 463	1 386	-	1 242	1 123	-	9 265	596	7 807	502
456404	04	UELSEN SG	11 226	31	-	-	167	88	-	1 632	145	808	72
456006	04	GETELO	673	-	-	-	-	-	-	19	28	19	28
456007	04	GOELENKAMP	643	-	-	-	-	-	-	-	-	-	-
456008	04	HALLE	654	-	-	-	4	4	-	81	124	50	76
456011	04	ITTERBECK	1 799	-	-	-	25	25	-	381	212	381	212
456023	04	UELSEN	5 211	-	-	-	194	91	-	2 261	434	1 802	346
456024	04	WIELEN	614	-	-	-	4	-	-	48	78	-	-
456026	04	WILSUM	1 632	-	-	-	23	23	-	470	288	364	223
456404		UELSEN SGB	11 226	31	-	-	417	231	-	4 892	436	3 424	305

LANDKREIS LEER

457402	02	HESEL SG	10 242	-	-	19	78	18	-	1 282	125	120	12
457003	02	BRINKUM	643	-	-	-	-	-	-	-	-	-	-
457009	02	FIRREL	811	-	-	-	1	1	-	63	78	63	78
457010	02	HESEL	4 132	-	-	-	5	5	-	70	17	70	17
457011	02	HOLTLAND	2 255	-	-	-	-	-	-	-	-	-	-
457015	02	NEUKAMPERFEHN	1 639	-	-	-	-	-	19	-	-	-	-
457019	02	SCHWERINSDORF	762	-	-	-	-	-	-	-	-	-	-
457402		HESEL SGB	10 242	-	-	19	84	24	19	1 415	138	253	25
457403	03	JUEMME SG	6 429	-	-	3	71	31	-	1 445	225	727	113
457006	03	DETERN	2 639	90	90	-	16	16	-	702	266	702	266
457008	03	FILSUM	2 134	-	-	-	11	11	-	242	113	242	113
457016	03	NORTMOOR	1 656	345	345	-	6	6	-	500	302	500	302
457403		JUEMME SGB	6 429	435	435	3	104	64	-	2 889	449	2 171	338

LANDKREIS OLDENBURG

458401	01	HARPSTEDT SG	11 350	-	-	-	14	14	-	1 069	94	1 069	94
458001	01	BECKELN	849	-	-	-	-	-	-	-	-	-	-
458002	01	COLNRADE	855	-	-	-	-	-	-	-	-	-	-
458004	01	DUENSEN	1 256	-	-	-	-	-	-	-	-	-	-
458006	01	GR. IPPENER	1 181	-	-	-	-	-	-	-	-	-	-
458008	01	HARPSTEDT, FL.	4 563	-	-	-	-	-	-	-	-	-	-
458011	01	KIRCHSEELTE	1 255	-	-	-	-	-	-	-	-	-	-
458012	01	PRINZHOEFTE	728	-	-	-	-	-	-	-	-	-	-
458015	01	WINKELSETT	663	-	-	-	-	-	-	-	-	-	-
458401		HARPSTEDT SGB	11 350	-	-	-	14	14	-	1 069	94	1 069	94

Noch: 11. Schulden der Samtgemeinden und Mitgliedsgemeinden von Samtgemeinden

SCHL. NR.	SAMTGEMEINDE GEMEINDE SAMTGEMEINDEBEREICH (SGB)	EIN-WOHNER AM 30.06.2005	SCHULDENAUFNAHME			SCHULDENTILGUNG			SCHULDENSTAND AM 31.12.2005			
			INS-GESAMT	DARUNTER AM KREDIT-MARKT	SONST. ZU-GAENGE	INS-GESAMT	DARUNTER AM KREDIT-MARKT	SONST. AB-GAENGE	SCHULDEN INSGESAMT	DARUNTER		
										KREDITMARKT-SCHULDEN		
			1000 €			€/EINW		1000 €	€/EINW			
		1	2	3	4	5	6	7	8	9	10	11
LANDKREIS OSNABRUECK												
459401 01	ARTLAND SG	23 023	1 500	1 500	-	380	356	-	9 953	432	9 690	421
459007 01	BADBERGEN	4 608	220	220	-	21	21	-	455	99	455	99
459025 01	MENSLAGE	2 574	-	-	-	14	14	-	177	69	177	69
459028 01	NORTRUP	3 045	-	-	-	-	-	-	-	-	-	-
459030 01	QUAKENBRUECK, ST.	12 796	1 600	1 600	-	32	24	-	1 688	132	1 668	130
459401	ARTLAND SGB	23 023	3 320	3 320	-	447	415	-	12 273	533	11 990	521
459402 02	BERSENBRUECK SG	28 234	-	-	-	661	646	-	9 066	321	8 314	294
459001 02	ALFHAUSEN	3 844	-	-	-	62	62	-	1 031	268	1 031	268
459002 02	ANKUM	7 314	-	-	-	252	252	-	3 214	439	3 214	439
459010 02	BERSENBRUECK, ST.	7 870	-	-	-	167	167	-	3 420	435	3 420	435
459016 02	EGGERMUEHLEN	1 822	-	-	-	54	54	-	840	461	840	461
459018 02	GEHRDE	2 457	-	-	-	65	65	-	875	356	875	356
459023 02	KETTENKAMP	1 707	-	-	-	61	61	-	980	574	980	574
459031 02	RIESTE	3 220	-	-	-	19	19	-	445	138	445	138
459402	BERSENBRUECK SGB	28 234	-	-	-	1 341	1 326	-	19 871	704	19 119	677
459403 03	FUERSTENAU SG	16 842	889	889	-	889	883	-	10 103	600	10 091	599
459009 03	BERGE	3 734	76	76	-	100	100	-	856	229	849	227
459011 03	BIPPEN	3 054	-	-	-	36	36	-	436	143	436	143
459017 03	FUERSTENAU, ST.	10 054	-	-	-	275	274	-	3 639	362	3 598	358
459403	FUERSTENAU SGB	16 842	965	965	-	1 300	1 293	-	15 034	893	14 974	889
459404 04	NEUENKIRCHEN SG	10 562	400	400	-	198	198	-	3 183	301	3 183	301
459026 04	MERZEN	4 130	-	-	-	-	-	-	-	-	-	-
459027 04	NEUENKIRCHEN	4 600	-	-	-	44	44	-	575	125	575	125
459032 04	VOLTLAGE	1 832	-	-	-	78	78	-	659	360	659	360
459404	NEUENKIRCHEN SGB	10 562	400	400	-	320	320	-	4 417	418	4 417	418
LANDKREIS WITTMUND												
462401 01	ESENS SG	14 016	-	-	-	126	70	-	1 723	123	1 162	83
462002 01	DUNUM	1 114	-	-	-	11	11	-	35	31	35	31
462003 01	ESENS, ST.	6 894	-	-	-	-	-	-	-	-	-	-
462006 01	HOLTGAST	1 706	-	-	-	28	28	-	385	226	385	226
462008 01	MOORWEG	873	-	-	-	-	-	-	-	-	-	-
462010 01	NEUHARLINGERSIEL	1 077	-	-	-	25	25	-	975	905	975	905
462015 01	STEDESDORF	1 667	-	-	-	12	6	-	147	88	89	53
462017 01	WERDUM	685	-	-	-	1	-	-	2	3	-	-
462401	ESENS SGB	14 016	-	-	-	203	140	-	3 267	233	2 646	189
462402 02	HOLTRIEM SG	9 013	269	224	-	83	42	-	1 459	162	589	65
462001 02	BLOMBERG	1 502	-	-	-	-	-	-	-	-	-	-
462004 02	EVERSMEER	909	-	-	-	1	1	-	14	15	14	15
462009 02	NENNENDORF	694	-	-	-	2	2	-	74	107	74	107
462011 02	NEUSCHOO	1 228	-	-	-	-	-	-	-	-	-	-
462012 02	UCHTERSUM	959	-	-	-	23	23	-	96	100	96	100
462013 02	SCHWEINDORF	667	-	-	-	-	-	-	-	-	-	-
462016 02	UTARP	664	-	-	-	3	3	-	83	125	83	125
462018 02	WESTERHOLT	2 390	-	-	-	-	-	-	-	-	-	-
462402	HOLTRIEM SGB	9 013	269	224	-	112	71	-	1 726	192	856	95

D. Schulden der öffentlich bestimmten Fonds, Einrichtungen und wirtschaftlichen Unternehmen

12. Öffentliche Schulden am 31. Dezember 2005 nach Art der Schulden sowie nach Körperschaftsgruppen

Art der Schulden	Körperschaftsgruppen insgesamt	Davon							
		Land		Gemeinden und Gemeindeverbände		Zweckverbände		ÖFEU	
		1 000 €	Anteil in %	1 000 €	Anteil in %	1 000 €	Anteil in %	1 000 €	Anteil in %
Schulden insgesamt	70 686 158	48 896 287	69,2	7 981 460	11,3	126 919	0,2	13 681 492	19,4
davon									
Kreditmarktschulden	67 428 918	47 854 823	71,0	7 614 108	11,3	123 225	0,2	11 836 762	17,6
davon									
Wertpapiersschulden	19 539 770	17 963 076	91,9	76 694	0,4	-	-	1 500 000	7,7
Direkte Darlehen	47 889 148	29 891 747	62,4	7 537 414	15,7	123 225	0,3	10 336 762	21,6
Schulden bei öffentlichen Haushalten	3 257 240	1 041 464	32,0	367 352	11,3	3 694	0,1	1 844 730	56,6
darunter									
beim Bund	1 195 132	1 041 464	87,1	6 584	0,6	1 141	0,1	145 943	12,2
bei Ländern	132 164	-	-	39 269	29,7	2 006	1,5	90 889	68,8
bei Gemeinden / Gv einschl. Träger	1 748 962	-	-	257 499	14,7	-	-	1 491 463	85,3

13. Schulden der ÖFEU am 31. Dezember 2005 nach Art der Schulden sowie nach Rechtsformen

- Beträge in 1 000 Euro -

Art der Schulden	Insgesamt		Davon					
			rechtlich unselbständige		öffentlich-rechtliche		privatrechtliche	
	2005	Veränderung gegenüber 2004 in %	2005	Veränderung gegenüber 2004 in %	2005	Veränderung gegenüber 2004 in %	2005	Veränderung gegenüber 2004 in %
Anzahl der ÖFEU	1 117	+4,2	315	-4,0	90	+13,9	712	+7,1
Schulden insgesamt	13 681 492	+34,8	2 496 657	+14,1	1 319 020	+12,5	9 865 815	+45,3
davon								
Kreditmarktschulden	11 836 762	+41,1	1 442 451	+13,9	1 280 477	+13,0	9 113 834	+52,2
darunter								
Direkte Darlehen bei inländ. Banken und Sparkassen	10 004 065	+54,3	1 423 196	+15,8	1 277 080	+13,0	7 303 789	+77,0
Schulden bei öffentlichen Haushalten	1 844 730	+4,7	1 054 206	+14,4	38 543	-1,8	751 981	-6,2
darunter								
bei Ländern	90 889	-16,0	3 698	-27,4	239	-45,2	86 952	-15,3
bei Gemeinden / Gv darunter	1 491 463	+3,5	928 177	+9,7	27 291	+2,5	535 995	-5,7
beim Träger	941 322	+13,5	527 932	+33,6	4 812	+0,3	408 578	-4,9

D. Schulden der öffentlich bestimmten Fonds, Einrichtungen und wirtschaftlichen Unternehmen

14. Kreditmarktschulden öffentlich bestimmter Fonds, Einrichtungen und wirtschaftlicher Unternehmen (ÖFEU) am 31. Dezember 2005 nach Aufgabenbereichen sowie nach Rechtsformen der ÖFEU

Aufgabenbereich	Ins- gesamt	Davon		
		rechtlich unselbständige	öffentlich- rechtliche	privat- rechtliche
1 000 €				
Kreditmarktschulden	11 836 762	1 442 451	1 280 477	9 113 834
<i>Davon</i>				
Staatlich				
Universitäten	670	-	670	-
Forschung und Entwicklung	55	-	-	55
Theater	724	-	-	724
Eisenbahnen	8 189	-	-	8 189
Wohnungsbauunternehmen	60 922	-	-	60 922
Sonstige wirtschaftliche Unternehmen	2 554 719	-	-	2 554 719
Zusammen	2 625 279	-	670	2 624 609
Kommunal				
Finanzverwaltung	166 156	166 098	-	58
Einrichtungen für die gesamte Verwaltung	1 762	-	-	1 762
Rettungsdienst	1 864	1 592	-	272
Berufliche Schulen	25	-	-	25
Nicht wissenschaftliche Museen, Sammlungen, Ausstellungen	517	-	-	517
Zoologische und botanische Gärten	29 813	-	-	29 813
Theater	7 949	-	-	7 949
Musikpflege (ohne Musikschulen)	1 733	1 733	-	-
Volkshochschulen	5 533	4 892	450	191
Büchereien	222	-	-	222
Einrichtungen für pflegebedürftige Menschen	42 577	31 586	-	10 991
Einrichtungen für Behinderte	6 080	6 080	-	-
Sozialstationen	112	-	-	112
Sonstige soziale Einrichtungen	437	-	-	437
Einrichtungen der Jugendarbeit	10 850	10 850	-	-
Sonstige soziale Angelegenheiten	799	-	-	799
Krankenhäuser	148 960	15 761	-	133 199
Förderung des Sports	232	-	-	232
Badeanstalten	110 733	31 261	-	79 472
Sonstige Erholungseinrichtungen	4 689	245	-	4 444
Bauverwaltung	195 267	13 867	-	181 400
Wohnungsbauförderung	1 721 981	1 568	-	1 720 413
Gemeindestraßen	433	433	-	-
Kreisstraßen	17 109	17 109	-	-
Parkeinrichtungen	48 337	-	-	48 337
Abwasserbeseitigung	1 182 009	770 867	133 988	277 154
Abfallbeseitigung	326 985	140 227	66 255	120 503
Märkte	313	313	-	-
Schlacht- und Viehhöfe	32 258	-	-	32 258
Bestattungswesen	1 805	-	-	1 805
Hilfsbetriebe der Verwaltung	9 100	9 100	-	-
Förderung der Land- und Forstwirtschaft	1 196	-	1 196	-
Fremdenverkehr	11 360	4 523	-	6 837
Sonstige Förderung von Wirtschaft und Verkehr	34 297	-	-	34 297
Förderung des öffentlichen Personennahverkehrs (ÖPNV)	5 035	-	-	5 035
Elektrizitätsversorgung	1 676 019	3 891	-	1 672 128
Gasversorgung	4 225	-	-	4 225
Wasserversorgung	1 197 526	53 753	1 077 918	65 855
Fernwärmeversorgung	145	-	-	145
Kombinierte Versorgungsunternehmen	569 348	19 298	-	550 050
Verkehrsunternehmen	397 371	12 617	-	384 754
Kombinierte Versorgungs- und Verkehrsunternehmen	168 246	15 690	-	152 556
Unternehmen der Wirtschaftsförderung	312 247	91 746	-	220 501
Kur- und Badebetriebe	93 233	17 351	-	75 882
Sonstige wirtschaftliche Unternehmen	626 168	-	-	626 168
Allgemeines Grundvermögen	38 427	-	-	38 427
Zusammen	9 211 483	1 442 451	1 279 807	6 489 225