



Statistische Berichte Niedersachsen

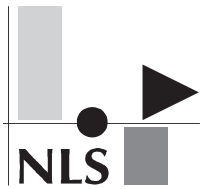
Niedersächsisches Landesamt
für Statistik

L III 1 - j / 2004

Schulden des Landes, der Gemeinden,
Samtgemeinden und Landkreise
sowie der öffentlich bestimmten Fonds,
Einrichtungen und wirtschaftlichen
Unternehmen
am 31. Dezember 2004



Niedersachsen



Statistische Berichte Niedersachsen

Niedersächsisches Landesamt
für Statistik

L III 1 - j / 2003

Schulden des Landes, der Gemeinden,
Samtgemeinden und Landkreise
sowie der öffentlich bestimmten Fonds,
Einrichtungen und wirtschaftlichen
Unternehmen
am 31. Dezember 2004



Niedersachsen

Verantwortlich für diese Veröffentlichung:

Karl-Heinz Haupt	Referatsleiter	Tel. (05 11) 98 98 – 32 49
Sabine Hassa	Hauptsachbearbeiterin	Tel. (05 11) 98 98 – 32 47
Hans-Heinrich Krause	Hauptsachbearbeiter	Tel. (05 11) 98 98 – 32 37

Auskünfte:

Zentrale Informationsstelle	Tel. (05 11) 98 98 – 11 34
	Fax (05 11) 98 98 – 41 32

Herausgeber: Niedersächsisches Landesamt für Statistik (NLS)

Zu beziehen durch: NLS - Schriftenvertrieb -

Postfach 91 07 64, 30427 Hannover

Göttinger Chaussee 76, 30453 Hannover

Tel. (05 11) 98 98 – 31 66, Fax (05 11) 98 98 – 41 33

E-mail: vertrieb.@nls.niedersachsen.de

Internet: www.nls.niedersachsen.de

Preis: 9,- €

Erschienen im September 2005

© Niedersächsisches Landesamt für Statistik, Hannover 2005. Für nichtgewerbliche Zwecke sind Vervielfältigung und unentgeltliche Verbreitung, auch auszugsweise, mit Quellenangabe gestattet. Die Verbreitung, auch auszugsweise, über elektronische Systeme/Datenträger bedarf der vorherigen Zustimmung. Alle übrigen Rechte bleiben vorbehalten.

Inhalt

	Seite
Methodische Erläuterungen	5
I. Staatliche und kommunale Schulden 1988 bis 2004 - Niedersachsen im Vergleich zum Bundesgebiet -	8
II. Kreditmarktschulden je Einwohner - Vergleich auf Bundesebene 1988 bis 2004	9
III. Staatliche und kommunale Schulden in den Bundesländern am 31.12.2004	10
IV. Schulden des Landes, der Gemeinden/Gv und der kommunalen Zweckverbände am 31.12.2004 nach Schuldenarten	10
V. Entwicklung der Kreditmarktschulden der kreisfreien Städte, kreisangehörigen Gemeinden/Samtgemeinden und Landkreise von 1988 bis 2004 in Euro je Einwohner	11
VI. Kommunale Schulden am 31.12.2004 und ihre Veränderung im Jahre 2004 nach Gebietskörperschaftsgruppen und Gemeindegrößenklassen	12
VII. Kreditmarktschulden des Landes und der Gemeinden/Gv am 31.12.2004 nach Fälligkeit	12
VIII. Verschuldung der kreisfreien Städte sowie der kreisangehörigen Gemeinden/ Samtgemeinden und Landkreise am 31.12.2004 - vergleichende Übersicht -	13
IX. Zins- und Tilgungsausgaben der Gemeinden/Gv an den Kreditmarkt in Relation zu den bereinigten Gesamteinnahmen für 2004 - kassenmäßige Ergebnisse -	14
X. Verschuldung in Euro je Einwohner der kreisfreien Städte und Landkreise (einschl. Einheitsgemeinden und Samtgemeindebereiche) am 31.12.2004	15

A. Staatliche und kommunale Schulden

1. Schulden des Landes, der Gemeinden/Gv und der Zweckverbände am 31. Dezember 2004 nach Schuldenarten	16
2. Schuldenaufnahme und sonstige Schuldenzugänge des Landes, der Gemeinden/Gv und der Zweckverbände vom 1. Januar bis 31. Dezember 2004 nach Schuldenarten	17
3. Schuldentilgung und sonstige Schuldenabgänge des Landes, der Gemeinden/Gv und der Zweckverbände vom 1. Januar bis 31. Dezember 2004 nach Schuldenarten	18
4. Schuldenaufnahme des Landes, der Gemeinden/Gv und der Zweckverbände vom 1. Januar bis 31. Dezember 2004 nach Schuldenarten und Laufzeiten	19

B. Kommunale Schulden - Ergebnisse auf Landesebene

5. Schulden der Gemeinden/Gv am 31. Dezember 2004 nach Körperschaftsgruppen und Gemeindegrößenklassen sowie nach Schuldenarten	20
6. Schuldenaufnahme und sonstige Schuldenzugänge der Gemeinden/Gemeinde- verbände vom 1. Januar bis 31. Dezember 2004 nach Körperschaftsgruppen und Gemeindegrößenklassen sowie nach Schuldenarten	22
7. Schuldentilgung und sonstige Schuldenabgänge der Gemeinden/Gemeinde- verbände vom 1. Januar bis 31. Dezember 2004 nach Körperschaftsgruppen und Gemeindegrößenklassen sowie nach Schuldenarten	24

8.	Schuldenaufnahme der Gemeinden/Gv vom 1. Januar bis 31. Dezember 2004 nach Körperschaftsgruppen und Gemeindegrößeklassen sowie nach Schuldenarten und Laufzeiten Kreditmarktschulden am 31. Dezember 2004 nach Fälligkeit.....	26
9.	Schulden am 31. Dezember 2004 und Schuldenbewegung vom 1. Januar bis 31. Dezember 2004 der kommunalen Zweckverbände nach Schuldenarten und Aufgabenbereichen	28

C. Kommunale Schulden – Regional- und Einzelergebnisse

10. Schulden der Gemeinden und Landkreise

Kreisübersicht (einschl. kreisfreie Städte) und Ergebnisse nach Gemeindegrößeklassen	30
Regierungsbezirk Braunschweig	34
Regierungsbezirk Hannover	38
Regierungsbezirk Lüneburg	42
Regierungsbezirk Weser-Ems	46

11. Schulden der Samtgemeinden und Mitgliedsgemeinden von Samtgemeinden

Regierungsbezirk Braunschweig	54
Regierungsbezirk Hannover	57
Regierungsbezirk Lüneburg	62
Regierungsbezirk Weser-Ems	70

D. „Schulden der öffentlich bestimmten Fonds, Einrichtungen und wirtschaftlichen Unternehmen“

12.	Öffentliche Schulden am 31. Dezember 2004 nach Art der Schulden sowie nach Körperschaftsgruppen	74
13.	Schulden der ÖFEU am 31. Dezember 2004 nach Art der Schulden sowie nach Rechtsformen	74
14.	Kreditmarktschulden öffentlich bestimmter Fonds, Einrichtungen und wirtschaftlicher Unternehmen (ÖFEU) am 31. Dezember 2004 nach Aufgabenbereichen sowie nach Rechtsformen der ÖFEU	75

Hinweis:

Die Ergebnisse aus der Erhebung über den Schuldenstand für das Bundesgebiet erscheinen als Veröffentlichung des Statistischen Bundesamtes unter

*Fachserie 14, Finanzen und Steuern, Reihe 5: Schulden der öffentlichen Haushalte 2004, Bestellnummer: 21 40500-02700 - Verlag: Metzler-Poeschel, Stuttgart, Verlagsauslieferung: Hermann Leins GmbH & Co. KG, Postfach 11 52, 72125 Kusterdingen

Zeichenerklärung

-	=	Nichts vorhanden
x	=	Nachweis ist nicht sinnvoll
Davon	=	M. d. Wort wird die Aufgliederung einer Gesamtmasse in sämtliche Teilmassen eingeleitet
Darunter	=	M. d. Wort wird die Ausgliederung einzelner Teilmassen angekündigt
*	=	Selbständige Gemeinde
**	=	Große selbständige Stadt

Methodische Erläuterungen

1. Rechtsgrundlage

Gesetzliche Grundlage für die jährlich durchzuführende Schuldenstatistik ist das Gesetz über die Statistiken der öffentlichen Finanzen und des Personals im öffentlichen Dienst (Finanz- und Personalstatistikgesetz - FPStatG) vom 08. März 2000 (BGBl. I S. 206), zuletzt geändert durch Artikel 3 Absatz 20 des Gesetzes vom 21. Dezember 2000 (BGBl. I, S. 1857), in Verbindung mit dem Gesetz über die Statistik für Bundeszwecke (Bundesstatistikgesetz - BStatG) vom 22. Januar 1987 (BGBl. I S. 462, 565), zuletzt geändert durch Artikel 16 des Gesetzes vom 21. August 2002 (BGBl. I S. 3322).

2. Berichtskreis und Erhebungsmerkmale

In Niedersachsen berichten folgende Körperschaften zur Schuldenstatistik:

- Land (einschl. Sondervermögen)
- Gemeinden, Samtgemeinden und Landkreise (einschl. rechtlich unselbständiger Stiftungen und Sondervermögen)
- Zweckverbände und andere juristische Personen zwischengemeindlicher Zusammenarbeit, soweit sie anstelle kommunaler Körperschaften kommunale Aufgaben erfüllen
- staatliche und kommunale Krankenhäuser
- kommunale Eigenbetriebe
- öffentlich bestimmte Fonds, Einrichtungen und wirtschaftliche Unternehmen

Nicht berichtspflichtig sind Stiftungen.

Die Erhebung erstreckt sich auf folgende Merkmale:

- Stand der Schulden am 31. Dezember jeden Jahres nach Arten
- Schuldenaufnahmen in der Zeit vom 1. Januar bis 31. Dezember jeden Jahres nach Arten und Laufzeiten
- Schuldentilgungen in der Zeit vom 1. Januar bis 31. Dezember jeden Jahres nach Arten
- sonstige Schuldenzugänge und -abgänge in der Zeit vom 1. Januar bis 31. Dezember jeden Jahres nach Arten
- Fälligkeiten der Kreditmarktschulden
- Kassenverstärkungskredite am 31. Dezember jeden Jahres
- Innere Schulden am 31. Dezember jeden Jahres
- Bürgschaften, Garantien und sonstige Gewährleistungen am 31. Dezember jeden Jahres
- Verpflichtungen aus kreditähnlichen Rechtsgeschäften am 31. Dezember jeden Jahres.

3. Schuldenstand

Im Schuldenstand werden alle Schulden nachgewiesen, für die die Berichtsstelle Schuldner ist, auch wenn sie nicht den Schuldendienst trägt. Im Schuldennachweis der Gemeinden und Gemeindeverbände werden dabei die Schulden der rechtlich unselbständigen Stiftungen und Sondervermögen einbezogen, jedoch nicht die Schulden der Eigenbetriebe und Krankenhäuser. Letztere werden nachrichtlich bzw. in einer gesonderten Teilmasse ausgewiesen.

Im Schuldenstand werden nicht nachgewiesen:

- Gelder, die von Dritten hinterlegt sind (z. B. Kautiolen)
- Kassenreste, Steuerablieferungsrückstände, Verbindlichkeiten aus Lieferungen und ähnlichen Verpflichtungen
- Gelder, die an Dritte weitergeleitet werden, soweit die Berichtsstelle keine Verpflichtung zur Leistung von Zins- und Tilgungszahlungen übernommen hat
- im Eigenbestand der Emittenten befindliche Wertpapiere.

Die Aufgliederung der Schulden nach Schuldenarten erfolgt nach dem Gläubigerprinzip; maßgebend ist der in der Schuldurkunde bezeichnete Gläubiger. Bei allen Schulden, für die Wertpapiere ausgegeben wurden (Anleihen, Schatzanweisungen u.Ä.), entfällt die Aufteilung nach Gläubigern.

Abweichend von diesem Zuordnungsgrundsatz werden die aus öffentlichen Mitteln stammenden Darlehen nach ihrer Herkunft zugeordnet, auch wenn Kreditinstitute die Auszahlung durchgeführt haben.

4. Schuldenbewegung

Als Schuldenaufnahme werden die im Berichtszeitraum vereinnahmten Kredite mit dem Nennwert ohne Abzug eines Disagios nachgewiesen. Eine Untergliederung erfolgt nach Schuldenarten und den vertraglich festgelegten Laufzeiten.

Die Schuldentilgungen umfassen analog dazu alle in der Zeit vom 1. Januar bis 31. Dezember des Berichtsjahres zurückgezählten Beträge.

Bei sonstigen Zugängen bzw. sonstigen Abgängen werden der Berichtskörperschaft keine Haushaltsmittel zugeführt bzw. entzogen. Es handelt sich beispielsweise um

eine Änderung der Schuldenbelastung durch Eingliederung bzw. Ausgliederung von selbständigen Sonderrechnungen, Schuldenübernahmen von aufgelösten Zweckverbänden, Übernahme von hypothekarisch belastetem Grundbesitz, Schuldenübertragungen.

Bei Forderungsabtretungen wird die zugrunde liegende Verpflichtung über sonstige Zu- und Abgänge vom bisherigen auf den neuen Gläubiger umgesetzt, sofern die Berichtsstelle Zins- und Tilgungszahlen an den neuen Gläubiger leistet.

5. Weitere Erläuterungen

Einwohnerzahlen

Für die Berechnung der Ergebnisse in Euro je Einwohner sowie für die Zuordnung der Gemeinden zu den Gemeindegößenklassen wurden die fortgeschriebenen Einwohnerzahlen vom 30. Juni 2004 nach dem Gebietsstand vom 31. Dezember 2004 verwendet.

Vergleichbarkeit mit früheren Ergebnissen

Das Erhebungsprogramm der Schuldenstatistik wurde mit dem Berichtsjahr 1974 umgestellt. Es entfiel die Gliederung nach Neu- und Altschulden sowie die Aufteilung der Neuschulden nach Verwendungszwecken. Die Schulden der *Eigenbetriebe* zählen seit 1974 nicht mehr zu den Schulden der Gemeinden.

Mit der Umstellung des Rechnungswesens auf die kaufmännische doppelte Buchführung werden seit dem Berichtsjahr 1978 auch die Schulden der kommunalen *Krankenhäuser* nicht mehr im Schuldenstand der Trägerhaushalte nachgewiesen.

Eine weitere Änderung hat sich ab Berichtsjahr 1990 ergeben, die hauptsächlich die Darstellung des Schuldenstandes betrifft. Die bisher übliche Untergliederung der Kreditmarktschulden in *Schulden am Kreditmarkt im engeren Sinne* und *Schulden am Kreditmarkt im weiteren Sinne* entfällt. Diese beiden Schuldenkategorien unterschieden sich durch den Nachweis von Ausgleichsforderungen, Fremdwährungsschulden sowie Verpflichtungen aus kreditähnlichen Rechtsgeschäften. Ausgleichsforderungen werden nun als eigene Schuldenkategorie von den Kreditmarktschulden getrennt ausgewiesen. Fremdwährungsschulden wurden in der Vergangenheit nicht den Schulden am Kreditmarkt im engeren Sinne zugeordnet, da es sich in der Regel um Vorkriegsauslandsschulden handelte.

Da diese Schuldenart in Niedersachsen vollständig getilgt ist, entfällt die Notwendigkeit eines gesonderten Ausweises.

Neuaufnahmen von Fremdwährungsschulden werden daher zukünftig den Kreditmarktschulden zugeordnet, da sie wie diese der Finanzierung von Haushaltsdefiziten dienen. Verpflichtungen aus kreditähnlichen Rechtsgeschäften werden ab Berichtsjahr 1990 nicht mehr im Schuldenstand nachgewiesen, sondern nur noch nachrichtlich genannt.

Außerdem wird seit 1990 auf die Begriffe „*fundierte*“ und „*schwebende*“ Schulden verzichtet. Stattdessen werden die Begriffe „Schulden insgesamt“ und „Kassenverstärkungskredite“ verwendet. Dies ist jedoch eine rein terminologische Änderung, der keine inhaltliche Bedeutung zukommt.

Kommunaler Vergleich

Wegen der Verteilung der kommunalen Aufgaben

- auf Mitgliedsgemeinden, Samtgemeinden, Einheitsgemeinden („normale“ und große selbständige Städte), Landkreise und kreisfreie Städte einerseits
- sowie auf aus den kommunalen Haushalten ausgegliederte Organisationsformen wie Zweckverbände, Eigenbetriebe und Einheiten anderer Rechtsformen andererseits

ist der Vergleich zwischen dem Schuldenstand einzelner Kommunen nicht immer besonders aussagekräftig. Innerhalb des kommunalen Bereichs sollte man z.B. nicht die Schuldenstände von Mitgliedsgemeinden und Einheitsgemeinden oder aber Einheitsgemeinden mit kreisfreien Städten vergleichen.

Diese Veröffentlichung trägt dieser Problematik dadurch Rechnung, dass – auf Landesebene – Angaben für die folgenden Gesamtheiten bereitgestellt werden: kreisfreie Städte, getrennt nach 3 Größenklassen, kreisangehörige Gemeinden, getrennt nach 6 Größenklassen, Samtgemeinden und Landkreise. Damit stehen Durchschnittsangaben für Typen in etwa vergleichbarer Aufgabenerfüllung und damit vergleichbarem Schuldenstand zur Verfügung. Aufgabenerfüllung in aus den Haushalten ausgegliederter Form (vgl. oben) kann damit aber nicht berücksichtigt werden.

Begriffe aus der Schuldenstatistik:

1. Schulden insgesamt

1.1 Kreditmarktschulden

= Schulden, die zum Zwecke der Haushaltsfinanzierung bei Kreditinstituten oder sonstigen inländischen und ausländischen Stellen aufgenommen wurden. Dazu gehören neben Wertpapiersschulden, Schulden bei Banken, Sparkassen, Versicherungen, Bundesbahn, Bundespost und sonstigen inländischen und ausländischen Stellen auch Schulden bei Sozialversicherungen sowie Fremdwährungsschulden.

1.2 Ausgleichsforderungen

= Schuldbuchforderungen der Deutschen Bundesbank, der Kredit- und Versicherungsunternehmen sowie anderer Stellen gegenüber Bund und Ländern. Ausgleichsforderungen wurden 1948 zum Ausgleich von durch die Währungsreform entstandenen Unterbilanzen eingeführt und sind langfristig zu tilgen.

1.3 Schulden bei öffentlichen Haushalten

2. Kassenverstärkungskredite

= kurzfristige Verbindlichkeiten zur Überbrückung vorübergehender Kassenanspannungen z.B. Kassenkredite gem. § 94 Nds. Gemeindeordnung oder Geldmarkttitle des Landes, sofern diese als Kassenverstärkungsmittel eingesetzt werden. Die zur Zwischenfinanzierung von Ausgaben des Vermögenshaushaltes aufgenommenen kurzfristigen Kredite werden den Kreditmarktschulden zugeordnet.

3. Innere Schulden

= vorübergehende Inanspruchnahme von Mitteln der Sonderrücklagen und Sondervermögen ohne Sonderrechnung. Darlehen kommunaler Eigenbetriebe an die Gemeinde zählen zur „äußeren“ Verschuldung.

4. Verpflichtungen aus kreditähnlichen Rechtsgeschäften

= Verpflichtungen aus kreditähnlichen Rechtsgeschäften, die wirtschaftlich einer Kreditaufnahme gleichkommen. Als solche werden erfasst:

4.1 Hypotheken-, Grund- und Rentenschulden

Hier werden nur Verbindlichkeiten aufgeführt, die beim Erwerb bereits belasteter Grundstücke übernommen wurden. Darlehensaufnahmen gegen hypothekarische Sicherung werden bei der entsprechenden Schuldenart nachgewiesen.

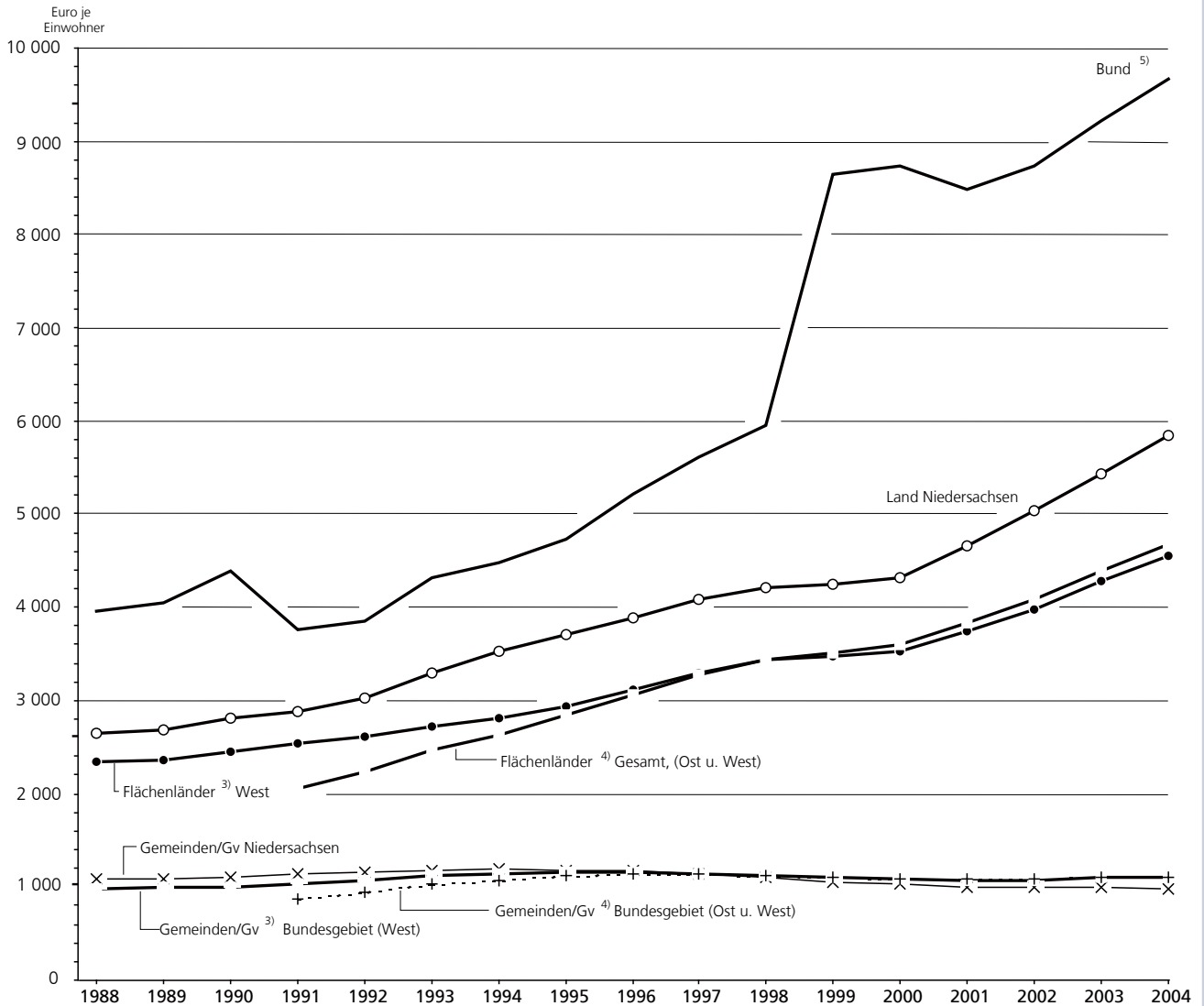
4.2 Restkaufgelder

= der noch nicht gezahlte (Teil-) Betrag einer Kaufsumme.

5. Bürgschaften

Alle Bürgschaften im Sinne des § 765 BGB, einschl. der Nachbürgschaften. Nachgewiesen werden die übernommenen Haftungssummen, jedoch nicht die gesamten Kreditsummen und nicht die durch Haushaltssatzung festgesetzten Ermächtigungssummen. Aufgrund von Bürgschaften bereits geleistete Zahlungen (Schadensfälle) sind abgesetzt. Bürgschaften, die kraft Gesetzes übernommen werden müssen (z.B. Haftung der Gemeinden/Gv für Sparkassen als Gewährsträger) werden nicht erfasst.

II. Kreditmarktschulden ¹⁾ je Einwohner - Vergleich auf Bundesebene 1988 bis 2004 ²⁾



1) Schulden am Kreditmarkt einschließlich Ausgleichsforderungen; bei den Kommunen: Ohne Schulden der Eigenbetriebe, ohne Schulden der kaufmännisch buchenden Krankenhäuser. - 2) Jeweils am 31.12. - 3) Gebietsstand vor dem 03.10.1990. - 4) Gebietsstand nach dem 03.10.1990. - 5) Bund einschließlich Sondervermögen; ab 1991 Deutschland; 1999 einschl. Schulden des Bundeseisenbahnvermögens, des Ausgleichsfonds "Steinkohle" und des Erblastentilgungsfonds.

III. Staatliche und kommunale Schulden in den Bundesländern ¹⁾ am 31.12.2004

Land	Schulden insgesamt						Darunter: Kreditmarktschulden					
	Land und Gemeinden/Gv zusammen ²⁾		davon				Land und Gemeinden/Gv zusammen ²⁾		davon			
			Land		Gemeinden/Gv				Land		Gemeinden/Gv	
	Euro je Einw.	Veränderung gegenüber 2003 in %	Euro je Einw.	Veränderung gegenüber 2003 in %	Euro je Einw.	Veränderung gegenüber 2003 in %	Euro je Einw.	Veränderung gegenüber 2003 in %	Euro je Einw.	Veränderung gegenüber 2003 in %	Euro je Einw.	Veränderung gegenüber 2003 in %
Niedersachsen ³⁾	6 997	+6,1	5 976	+7,5	1 021	-0,9	6 819	+6,5	5 841	+7,8	978	-1,0
Baden-Württemberg	4 338	+4,0	3 653	+4,8	684	-0,5	4 111	+4,2	3 507	+5,3	604	-1,8
Bayern	3 118	+3,7	1 861	+3,7	1 257	+3,6	2 907	+4,4	1 709	+4,6	1 197	+4,2
Brandenburg	7 100	+0,8	6 384	+0,8	716	+1,0	7 089	+0,9	6 384	+0,8	705	+1,5
Hessen	6 344	+4,2	4 836	+5,0	1 508	+1,5	5 994	+4,5	4 700	+5,3	1 293	+1,3
Mecklenburg-Vorpommern	7 343	+6,3	5 957	+8,3	1 385	-1,1	7 142	+6,3	5 957	+8,3	1 185	-2,4
Nordrhein-Westfalen	7 220	+5,4	5 860	+7,2	1 360	-1,5	7 004	+5,8	5 672	+7,6	1 332	-1,4
Rheinland-Pfalz	7 006	+4,2	5 848	+4,7	1 159	+1,3	6 872	+4,4	5 727	+5,0	1 145	+1,4
Saarland	7 879	+4,6	7 026	+5,6	853	-2,5	7 803	+4,8	6 961	+5,7	841	-2,2
Sachsen ⁴⁾	3 956	+2,9	2 750	+4,3	1 206	-0,3	3 948	+2,8	2 745	+4,2	1 203	-0,3
Sachsen-Anhalt	8 519	+6,8	7 172	+8,1	1 347	+0,4	8 509	+6,8	7 172	+8,1	1 337	+0,4
Schleswig-Holstein	8 079	+4,6	7 093	+5,2	987	+0,9	7 761	+5,1	6 935	+5,4	826	+2,1
Thüringen ⁴⁾	7 171	+5,9	5 945	+7,5	1 226	-1,3	7 164	+5,9	5 945	+7,5	1 219	-1,3
Länder ohne Stadtstaaten	5 946	+4,8	4 786	+6,0	1 160	+0,2	5 758	+5,1	4 659	+6,3	1 098	+0,2
Berlin	16 277	+10,2	16 277	+10,2	-	-	15 907	+10,6	15 907	+10,6	-	-
Bremen	17 229	+6,2	17 229	+6,2	-	-	17 013	+6,3	17 013	+6,3	-	-
Hamburg	11 900	+5,0	11 900	+5,0	-	-	11 721	+5,2	11 721	+5,2	-	-
Stadtstaaten	15 072	+8,4	15 072	+8,4	-	-	14 777	+8,7	14 777	+8,7	-	-
Insgesamt	6 586	+5,3	5 508	+6,4	1 160	+0,2	6 390	+5,6	5 369	+6,7	1 098	+0,2

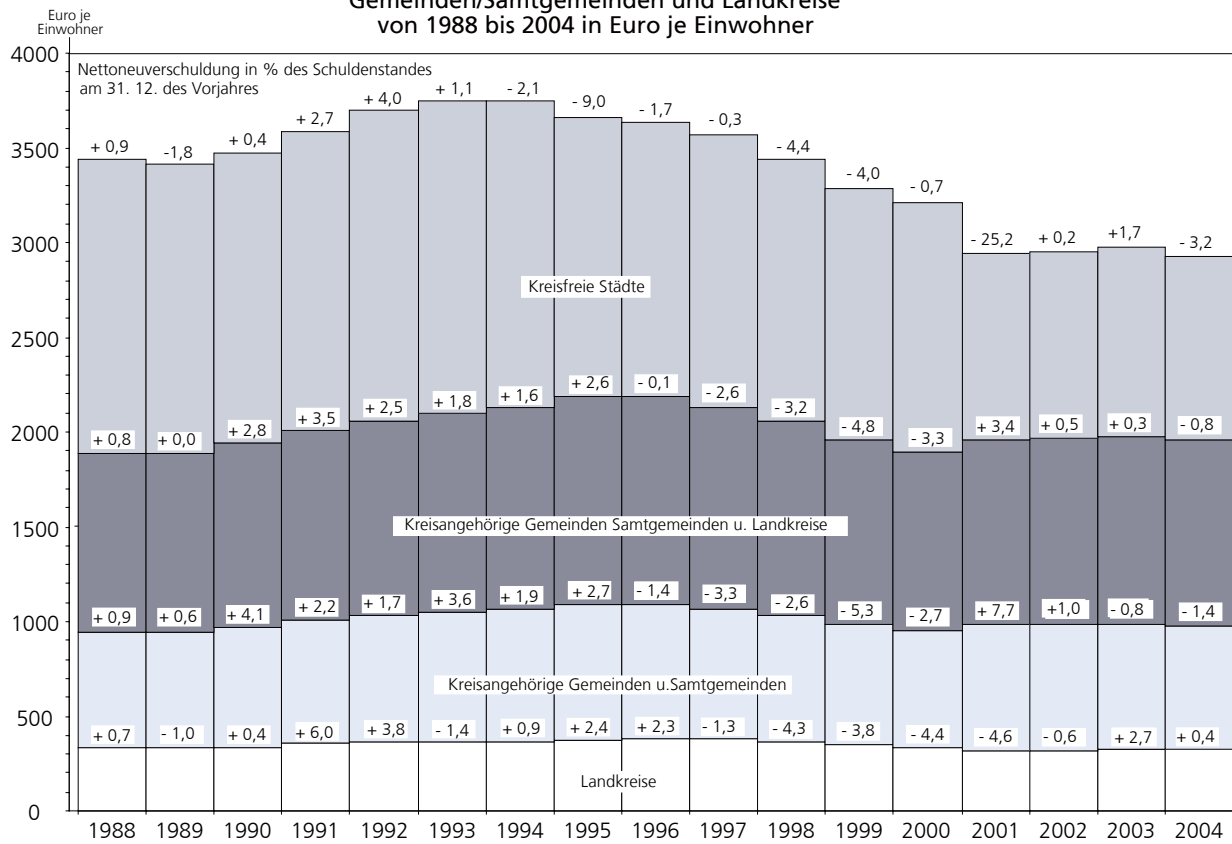
1) Gebietsstand 31.12.2004. - 2) Ohne Schulden der Krankenhäuser. - 3) Ohne Schulden der Nds. Gesellschaft für öffentliche Finanzierungen mbH. - 4) Einschließlich Altschulden.

IV. Schulden des Landes, der Gemeinden/Gv und der kommunalen Zweckverbände am 31.12.2004 nach Schuldenarten

Art der Schulden	Land, Gemeinden, Samtgemeinden und Landkreise zusammen			Davon						Kommunale Zweckverbände ³⁾
				Land ¹⁾			Gemeinden/Samtgemeinden und Landkreise			
	1 000 €	Veränderung gegenüber 2003 ²⁾		1 000 €	Veränderung gegenüber 2003		1 000 €	Veränderung gegenüber 2003		
		1 000 €	%		1 000 €	%		1 000 €	%	
Kreditmarktschulden	54 561 182	3 293 965	+6,4	46 735 014	3 396 026	+7,8	7 826 168	-102 061	-1,3	104 693
Wertpapiersschulden										
Anleihen	3 553 598	-176 775	-4,7	3 476 904	-176 775	-4,8	76 694	-	-	-
Kassenobligationen	-	-	-	-	-	-	-	-	-	-
Unverzinsliche Wertpapiere	-	-	-	-	-	-	-	-	-	-
Landesschatzanweisungen	13 287 205	3 750 000	+39,3	13 287 205	3 750 000	+39,3	-	-	-	-
Schulden bei										
Banken und Sparkassen	32 124 118	-2 102 004	-6,1	24 672 119	-1 961 871	-7,4	7 451 999	-140 133	-1,8	94 945
Bausparkassen	43 860	-2 697	-5,8	-	-	-	43 860	-2 697	-5,8	-
Versicherungsunternehmen	3 378 595	1 156 489	+52,0	3 367 129	1 157 476	+52,4	11 466	-987	-7,9	21
Sozialversicherungen	55 919	48 522	x	53 189	49 342	x	2 730	-820	-23,1	1
sonstigen inländischen Stellen	237 863	35 907	+17,8	0	-5 113	-100,0	237 863	41 020	+20,8	9 726
ausländischen Stellen										
Euro -Schulden	1 880 024	584 523	+45,1	1 878 468	582 967	+45,0	1 556	1 556	x	-
Fremdwährungsschulden	-	-	-	-	-	-	-	-	-	-
Schulden bei öffentlichen Haushalten	1 423 102	-71 983	-4,8	1 079 787	-77 173	-6,7		5 190	+1,5	3 905
beim Bund und LAF	1 084 250	-78 019	-6,7	1 079 787	-77 173	-6,7	4 463	-846	-15,9	140
beim ERP - Sondervermögen	4 568	-173	-3,6	-	-	-	4 568	-173	-3,6	1 201
bei Ländern	48 010	-4 276	-8,2	-	-	-	48 010	-4 276	-8,2	2 004
bei Gemeinden/Gv	260 660	-7 764	-2,9	-	-	-	260 660	-7 764	-2,9	-
bei Zweckverbänden	2 670	268	+11,2	-	-	-	2 670	268	+11,2	560
bei Eigenbetrieben	22 944	17 981	x	-	-	-	22 944	17 981	x	-
Schulden insgesamt	55 984 284	3 221 982	+6,1	47 814 801	3 318 853	+7,5	8 169 483	-96 871	-1,2	108 598

1) Ohne Schulden der Nds. Gesellschaft für öffentliche Finanzierungen mbH. - 2) Einschl. Berichtigungen. - 3) Und andere juristische Personen zwischengemeindlicher Zusammenarbeit, soweit sie anstelle kommunaler Körperschaften kommunale Aufgaben erfüllen (ohne kaufmännisch buchende Verbände, die ausschließlich Aufgaben von Wirtschaftsunternehmen wahrnehmen), ohne die in Zweckverbandsform geführten Krankenhäuser.

V. Entwicklung der Kreditmarktschulden der kreisfreien Städte, kreisangehörigen Gemeinden/Samtgemeinden und Landkreise von 1988 bis 2004 in Euro je Einwohner



VI. Kommunale Schulden am 31.12.2004 und ihre Veränderung im Jahr 2004 nach Gebietskörperschaftsgruppen und Gemeindegrößenklassen

Gebietskörperschaftsgruppe Gemeindegrößenklasse ¹⁾ Gemeinden mit ... bis unter ... Einwohnern	Schulden insgesamt am 31. 12. 2004		Schuldenaufnahme u. sonstige Zugänge		Schuldentilgung u. sonstige Abgänge		Veränderung des Schulden- standes gegen- über 2003		Kreditmarktschulden			
			in der Zeit vom 1.1.2004 bis 31.12.2004						Stand am 31. 12. 2004		Veränderung gegenüber 2003	
	zu- sammen	darunter Schulden- aufnahme	zu- sammen	darunter Schulden- tilgung	1 000 €	Euro je Einwohner	%					
Kreisfreie Städte	1 000 €	Euro je Einwohner						%	1 000 €	Euro je Einwohner	%	
200 000 und mehr	227 452	925,00	110,19	110,19	201,31	201,31	-91,12	-9,0	211 328	859,43	-156,25	-15,4
100 000 - 200 000	634 659	1 144,13	200,46	199,58	161,94	155,55	38,52	+3,5	632 914	1 140,98	38,87	+3,5
weniger als 100 000	138 945	656,15	33,55	33,55	111,30	111,30	-77,75	-10,6	137 680	650,17	-77,22	-10,6
Zusammen	1 001 056	988,83	143,62	143,14	160,91	157,41	-17,29	-1,7	981 922	969,93	-32,80	-3,3
Kreisangehörige Gemeinden												
200 000 und mehr	699 693	1 356,26	291,08	240,69	294,52	241,24	-3,43	-0,3	697 988	1 352,96	-3,15	-0,2
100 000 - 200 000	171 815	762,88	51,11	51,11	123,94	123,94	-72,83	-8,7	169 493	752,57	-72,67	-8,8
50 000 - 100 000	538 466	1 023,22	104,20	104,20	125,35	125,35	-21,15	-2,0	522 350	992,60	-19,78	-2,0
20 000 - 50 000	1 319 871	626,40	46,40	46,09	65,47	52,93	-19,07	-3,0	1 254 001	595,14	-17,91	-2,9
10 000 - 20 000	845 864	550,77	55,16	55,11	53,11	47,34	2,05	+0,4	796 212	518,44	3,64	+0,7
5 000 - 10 000	419 829	456,20	33,89	33,88	56,03	39,56	-22,14	-4,6	390 119	423,91	-20,90	-4,7
3 000 - 5 000	76 441	213,97	18,58	17,64	19,14	19,14	-0,56	-0,3	72 767	203,69	-0,32	-0,2
weniger als 3 000	125 723	156,85	18,35	18,35	15,16	14,33	3,19	+2,1	122 357	152,65	3,46	+2,3
Zusammen	4 197 702	600,59	64,60	60,73	76,67	65,43	-12,07	-2,0	4 025 287	575,92	-11,03	-1,9
Samtgemeinden	592 412	386,22	39,43	38,14	41,63	38,28	-2,20	-0,6	540 172	352,16	-1,69	-0,5
Kreisangehörige Gemeinden und Samtgemeinden zusammen	4 790 114	685,35	73,26	69,10	85,81	73,83	-12,55	-1,8	4 565 459	653,21	-11,40	-1,7
Landkreise	2 378 313	340,28	37,97	37,17	36,77	35,59	1,20	+0,4	2 278 787	326,04	1,55	+0,5
Kreisangehörige Gemeinden , Samtgemeinden und Landkreise	7 168 427	1 025,63	111,23	106,27	122,58	109,41	-11,36	-1,1	6 844 246	979,25	-9,85	-1,0
Gemeinden, Samtgemeinden und Landkreise insgesamt	8 169 483	1 020,97	115,33	110,94	127,43	115,49	-12,11	-1,2	7 826 168	978,07	-12,75	-1,3
Nachrichtlich :												
Mitgliedsgemeinden von Samtgemeinden												
5 000 und mehr	103 805	248,73	20,24	20,24	23,20	21,91	-2,96	-1,2	100 684	241,26	-2,33	-1,0
3 000 - 5 000	61 353	188,80	15,34	15,34	15,48	15,48	-0,14	-0,1	58 547	180,17	0,10	+0,1
weniger als 3 000	113 337	143,18	17,56	17,55	13,82	13,25	3,74	+2,7	110 835	140,01	3,89	+2,9
Zusammen	278 495	181,56	17,82	17,82	16,72	16,08	1,10	+0,6	270 066	176,07	1,40	+0,8
Übrige kreisang. Gemeinden												
20 000 und mehr	2 729 845	808,98	93,14	85,24	113,73	97,75	-20,59	-2,5	2 643 832	783,49	-19,60	-2,4
10 000 - 20 000	837 423	578,45	58,51	58,46	55,97	49,85	2,55	+0,4	787 924	544,26	4,22	+0,8
5 000 - 10 000	324 465	548,97	38,47	38,45	71,78	47,05	-33,31	-5,7	297 723	503,73	-31,78	-5,9
weniger als 5 000	27 474	650,33	58,35	50,40	71,58	66,37	-13,23	-2,0	25 742	609,34	-10,84	-1,7
Zusammen	3 919 207	718,41	77,76	72,80	93,53	79,30	-15,77	-2,1	3 755 221	688,35	-14,53	-2,1

1) Einwohnerzahl vom 30.6.2004 , Gebietsstand 31.12.2004.

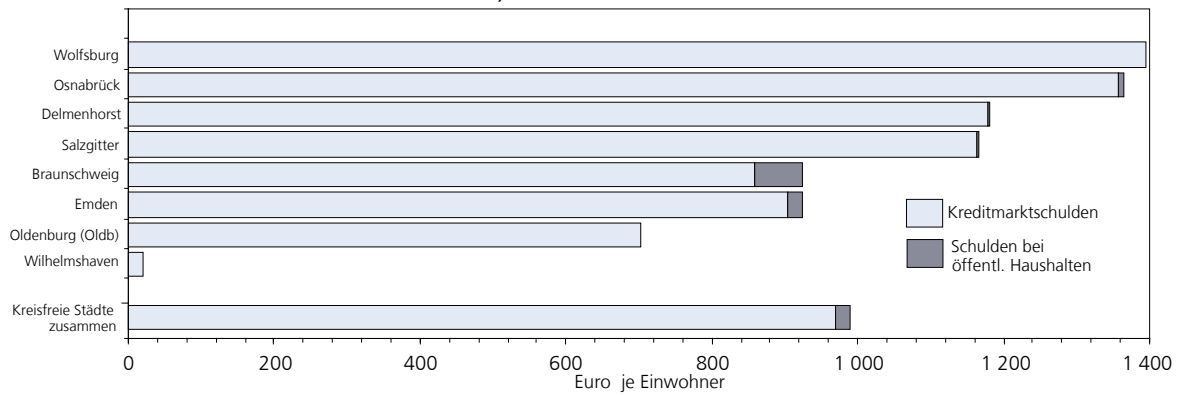
VII. Kreditmarktschulden des Landes und der Gemeinden/Gv am 31.12.2004 nach Fälligkeit

Gebietskörperschaftsgruppen Körperschaftsgruppen	Kreditmarkt- schulden		Davon planmäßig fällig im Jahr											
			2005		2006		2007		2008		2009		2010 und später	
	1 000 €	%	1 000 €	%	1 000 €	%	1 000 €	%	1 000 €	%	1 000 €	%	1 000 €	%
Land ¹⁾	46 735 014	100	5 697 424	12,2	5 992 247	12,8	5 587 872	12,0	5 091 575	10,9	5 209 883	11,1	19 156 013	41,0
Gemeinden/Gv	7 826 192	100	453 837	5,8	476 683	6,1	449 245	5,7	450 083	5,8	386 256	4,9	5 610 088	71,7
davon kreisfreie Städte	981 922	100	63 294	6,4	59 013	6,0	55 343	5,6	51 964	5,3	43 728	4,5	708 580	72,2
kreisangeh. Gemeinden	4 025 311	100	229 052	5,7	228 886	5,7	209 328	5,2	216 716	5,4	196 339	4,9	2 944 990	73,2
Samtgemeinden	540 172	100	32 205	6,0	31 231	5,8	30 942	5,7	29 399	5,4	31 175	5,8	385 220	71,3
Landkreise	2 278 787	100	129 286	5,7	157 553	6,9	153 632	6,7	152 004	6,7	115 014	5,0	1 571 298	69,0
kreisangehörige Gemeinden, Samtgemeinden u. Landkreise zusammen	6 844 270	100	390 543	5,7	417 670	6,1	393 902	5,8	398 119	5,8	342 528	5,0	4 901 508	71,6
Gebietskörperschaften insgesamt	54 561 206	100	6 151 261	11,3	6 468 930	11,9	6 037 117	11,1	5 541 658	10,2	5 596 139	10,3	24 766 101	45,4
Zweckverbände	104 693	100	13 738	13,1	6 320	6,0	11 128	10,6	3 654	3,5	3 294	3,1	66 559	63,6

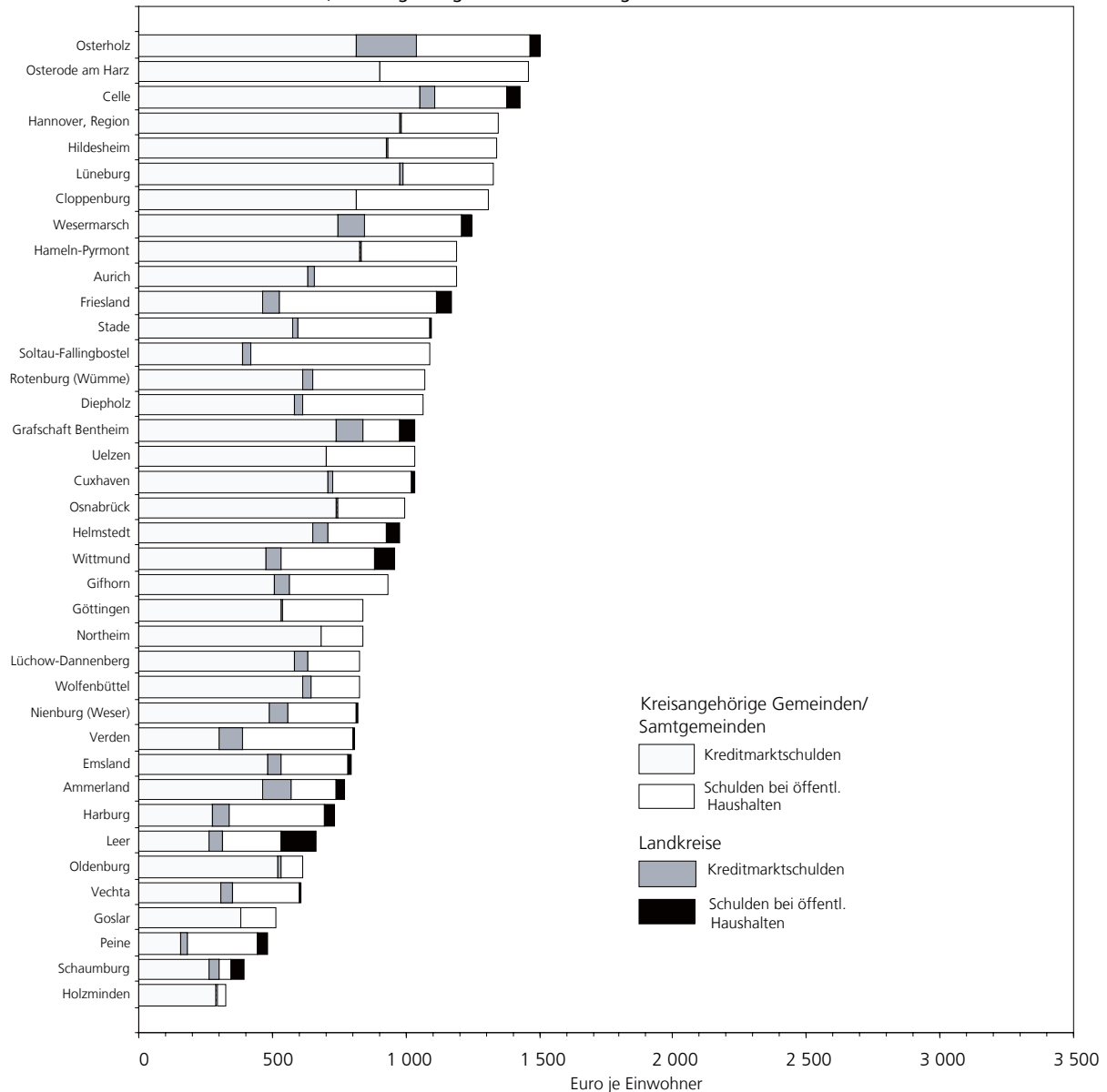
1) Ohne Schulden der Nds. Gesellschaft für öffentliche Finanzierungen mbH.

VIII. Verschuldung der kreisfreien Städte sowie der kreisangehörigen Gemeinden/Samtgemeinden und Landkreise am 31.12.2004 - vergleichende Übersicht -

a) kreisfreie Städte



b) kreisangehörige Gemeinden/Samtgemeinden und Landkreise

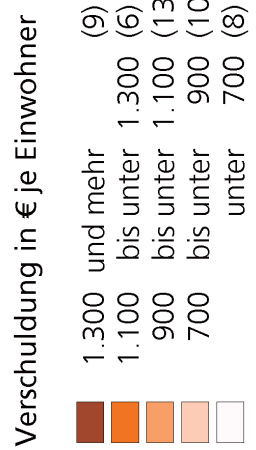
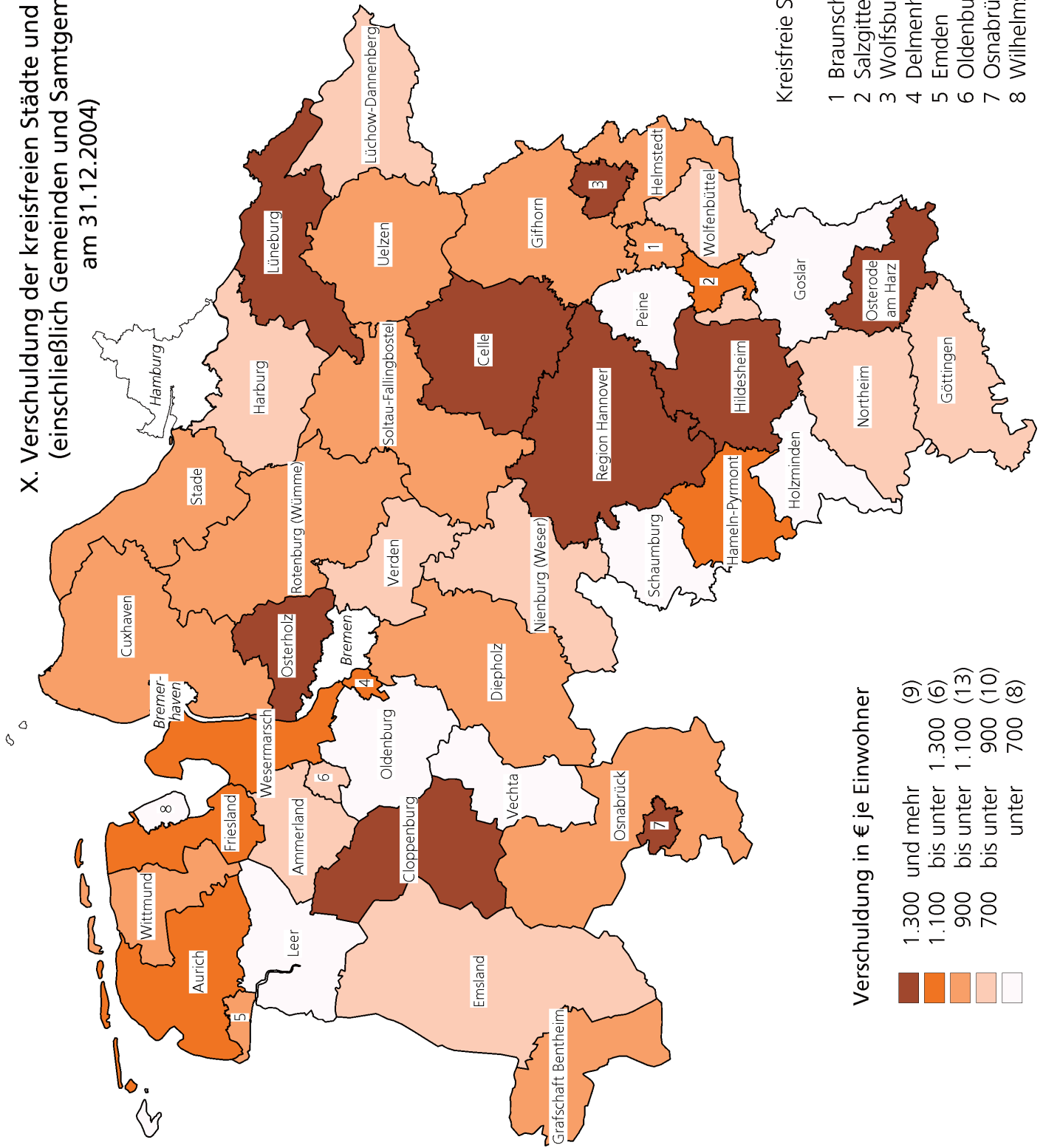


IX. Zins- und Tilgungsausgaben der Gemeinden/Gv an den Kreditmarkt in Relation zu den bereinigten Gesamteinnahmen für 2004
- kassenmäßige Ergebnisse -

Kreisfreie Stadt Landkreis (einschl. kreisangehörige Gemeinden und Samtgemeinden) Bezirk Land	Bereinigte Gesamteinnahmen ¹⁾		Zinsausgaben an Kreditmarkt			Tilgungsausgaben an Kreditmarkt ²⁾			Zins- und Tilgungsausgaben an Kreditmarkt ²⁾		
	1 000 €	Euro je Ein- wohner	1 000 €	Euro je Ein- wohner	in v.H. der Gesamt- einnahmen	1 000 €	Euro je Ein- wohner	in v.H. der Gesamt- einnahmen	1 000 €	Euro je Ein- wohner	in v.H. der Gesamt- einnahmen
	1	2	3	4	5	6	7	8	9	10	11
1 Bezirk Braunschweig											
101 Braunschweig, Stadt	470 768	1 914,51	16 290	66,25	3,5	31 325	127,39	6,7	47 615	193,64	10,1
103 Salzgitter, Stadt	214 576	1 962,83	10 290	94,13	4,8	5 684	51,99	2,6	15 974	146,12	7,4
103 Wolfsburg, Stadt	335 734	2 735,15	8 794	71,64	2,6	2 557	20,83	0,8	11 351	92,47	3,4
Kreisfreie Städte zusammen	1 021 078	2 136,32	35 374	74,01	3,5	39 566	82,78	3,9	74 940	156,79	7,3
151 Gifhorn	234 109	1 337,83	8 285	47,34	3,5	8 058	46,05	3,4	16 343	93,39	7,0
152 Göttingen	498 988	1 895,50	22 499	85,47	4,5	29 002	110,17	5,8	51 501	195,64	10,3
153 Goslar	240 503	1 569,82	6 490	42,36	2,7	3 655	23,86	1,5	10 145	66,22	4,2
154 Helmstedt	154 892	1 571,74	5 931	60,19	3,8	4 256	43,19	2,7	10 187	103,38	6,6
155 Northeim	232 304	1 566,81	9 909	66,83	4,3	8 865	59,79	3,8	18 774	126,62	8,1
156 Osterode am Harz	143 862	1 731,86	8 269	99,55	5,7	7 812	94,04	5,4	16 081	193,59	11,2
157 Peine	214 329	1 595,33	2 481	18,47	1,2	4 360	32,45	2,0	6 841	50,92	3,2
158 Wolfenbüttel	193 748	1 523,91	6 960	54,74	3,6	4 759	37,43	2,5	11 719	92,17	6,0
Kreisangehörige Gemeinden, Samtgemeinden und Landkreise zusammen	1 912 736	1 617,11	70 824	59,88	3,7	70 767	59,83	3,7	141 591	119,71	7,4
Gemeinden/Gv insgesamt	2 933 814	1 766,53	106 198	63,94	3,6	110 333	66,43	3,8	216 531	130,38	7,4
2 Bezirk Hannover											
241 Hannover, Region	2 353 025	2 087,09	86 932	77,11	3,7	48 756	43,25	2,1	135 688	120,35	5,8
251 Diepholz	318 174	1 469,03	12 053	55,65	3,8	14 436	66,65	4,5	26 489	122,30	8,3
252 Hameln-Pyrmont	285 699	1 776,27	9 846	61,21	3,4	7 768	48,30	2,7	17 614	109,51	6,2
254 Hildesheim	542 049	1 858,02	26 794	91,84	4,9	50 117	171,79	9,2	76 911	263,63	14,2
255 Holzminden	117 714	1 485,25	1 886	23,80	1,6	1 480	18,67	1,3	3 366	42,47	2,9
256 Nienburg (Weser)	199 457	1 564,07	5 350	41,96	2,7	6 004	47,08	3,0	11 354	89,04	5,7
257 Schaumburg	289 920	1 744,75	3 077	18,52	1,1	3 860	23,23	1,3	6 937	41,75	2,4
Kreisangehörige Gemeinden, Samtgemeinden und Landkreise zusammen	4 106 037	1 892,60	145 938	67,27	3,6	132 421	61,04	3,2	278 359	128,30	6,8
3 Bezirk Lüneburg											
351 Celle	298 119	1 631,24	13 593	74,38	4,6	9 597	52,51	3,2	23 190	126,89	7,8
352 Cuxhaven	355 291	1 722,19	18 460	89,48	5,2	28 438	137,85	8,0	46 898	227,33	13,2
353 Harburg	327 680	1 372,83	8 426	35,30	2,6	12 012	50,32	3,7	20 438	85,62	6,2
354 Lüchow-Dannenberg	87 118	1 690,00	5 725	111,06	6,6	2 799	54,30	3,2	8 524	165,36	9,8
355 Lüneburg	290 494	1 671,07	13 288	76,44	4,6	12 454	71,64	4,3	25 742	148,08	8,9
356 Osterholz	146 238	1 300,56	7 746	68,89	5,3	4 869	43,30	3,3	12 615	112,19	8,6
357 Rotenburg (Wümme)	247 678	1 505,19	9 173	55,75	3,7	12 139	73,77	4,9	21 312	129,52	8,6
358 Soltau-Fallingb.ostel	224 591	1 574,98	8 100	56,81	3,6	9 332	65,44	4,2	17 432	122,25	7,8
359 Stade	284 823	1 459,12	13 279	68,03	4,7	18 439	94,46	6,5	31 718	162,49	11,1
360 Uelzen	152 474	1 568,07	6 972	71,70	4,6	4 909	50,48	3,2	11 881	122,19	7,8
361 Verden	222 794	1 661,35	5 550	41,39	2,5	5 277	39,35	2,4	10 827	80,74	4,9
Kreisangehörige Gemeinden, Samtgemeinden und Landkreise zusammen	2 637 299	1 552,02	110 313	64,92	4,2	120 265	70,77	4,6	230 578	135,69	8,7
4 Bezirk Weser-Ems											
401 Delmenhorst, Stadt	191 205	2 518,20	5 517	72,66	2,9	20 285	267,16	10,6	25 802	339,81	13,5
402 Emden, Stadt	110 334	2 145,07	2 335	45,40	2,1	1 874	36,43	1,7	4 209	81,84	3,8
403 Oldenburg (Oldb), Stadt	280 480	1 776,67	7 897	50,02	2,8	8 268	52,37	2,9	16 165	102,40	5,8
404 Osnabrück, Stadt	302 027	1 832,99	11 315	68,67	3,7	11 626	70,56	3,8	22 941	139,23	7,6
405 Wilhelmshaven, Stadt	140 420	1 663,86	415	4,91	0,3	192	2,28	0,1	607	7,19	0,4
Kreisfreie Städte zusammen	1 024 466	1 917,04	27 479	51,42	2,7	42 245	79,05	4,1	69 724	130,47	6,8
451 Ammerland	161 774	1 409,47	4 006	34,90	2,5	5 262	45,85	3,3	9 268	80,75	5,7
452 Aurich	308 232	1 623,23	13 377	70,45	4,3	18 671	98,33	6,1	32 048	168,78	10,4
453 Cloppenburg	252 316	1 632,49	10 444	67,57	4,1	22 679	146,73	9,0	33 123	214,30	13,1
454 Emsland	508 171	1 647,29	12 690	41,14	2,5	23 408	75,88	4,6	36 098	117,02	7,1
455 Friesland	167 413	1 648,22	5 862	57,71	3,5	7 508	73,92	4,5	13 370	131,63	8,0
456 Grafschaft Bentheim	198 217	1 487,02	6 199	46,51	3,1	5 401	40,52	2,7	11 600	87,03	5,9
457 Leer	252 357	1 533,40	5 575	33,88	2,2	6 837	41,54	2,7	12 412	75,42	4,9
458 Oldenburg	193 101	1 548,19	3 796	30,44	2,0	3 558	28,53	1,8	7 354	58,96	3,8
459 Osnabrück	476 675	1 327,59	21 147	58,90	4,4	21 792	60,69	4,6	42 939	119,59	9,0
460 Vechta	202 249	1 500,42	3 519	26,11	1,7	3 379	25,07	1,7	6 898	51,18	3,4
461 Wesermarsch	147 647	1 568,36	7 155	76,00	4,8	7 895	83,86	5,3	15 050	159,86	10,2
462 Wittmund	100 350	1 735,20	2 771	47,92	2,8	3 663	63,34	3,7	6 434	111,25	6,4
Kreisangehörige Gemeinden, Samtgemeinden und Landkreise zusammen	2 968 502	1 531,97	96 542	49,82	3,3	130 053	67,12	4,4	226 595	116,94	7,6
Gemeinden/Gv insgesamt	3 992 967	1 615,21	124 021	50,17	3,1	172 298	69,70	4,3	296 319	119,86	7,4
Niedersachsen											
Kreisfreie Städte zusammen	2 045 543	2 020,57	62 853	62,09	3,1	81 811	80,81	4,0	144 664	142,90	7,1
Kreisangehörige Gemeinden, Samtgemeinden und Landkreise zusammen	11 624 573	1 663,19	423 617	60,61	3,6	453 506	64,89	3,9	877 123	125,49	7,5
Gemeinden/Gv insgesamt	13 670 116	1 708,41	486 470	60,80	3,6	535 317	66,90	3,9	1 021 787	127,70	7,5

1) Bereinigt um den zwischengemeindlichen Zahlungsverkehr, außerdem ohne besondere Finanzierungsvorgänge und haushaltstechnische Verrechnungen. - 2) Angaben zu den Tilgungsausgaben (unter Absetzung von Umschuldungsbeträgen) aus der Schuldenstatistik.

X. Verschuldung der kreisfreien Städte und Landkreise
(einschließlich Gemeinden und Samtgemeinden)
am 31.12.2004



- Kreisfreie Städte**
- 1 Braunschweig
 - 2 Salzgitter
 - 3 Wolfsburg
 - 4 Delmenhorst
 - 5 Emden
 - 6 Oldenburg (Oldb)
 - 7 Osnabrück
 - 8 Wilhelmshaven

A. Staatliche und kommunale Schulden

1. Schulden des Landes, der Gemeinden/Gv und der Zweckverbände am 31. Dezember 2004 nach Schuldenarten

Art der Schulden	Ins- gesamt	Land	Gemeinden/ Gemeinde- verbände	Davon		Zweck- verbände ¹⁾
				kreisfreie Städte	kreisangehörige Gemeinden/ Samtgem. u. Landkreise	
1 000 €						
Kreditmarktschulden	54 665 875	46 735 014	7 826 168	981 922	6 844 246	104 693
Wertpapiersschulden						
Anleihen	3 553 598	3 476 904	76 694	-	76 694	-
Kassenobligationen	-	-	-	-	-	-
Unverzinsliche Schatzanweisungen	-	-	-	-	-	-
Landesschatzanweisungen	13 287 205	13 287 205	-	-	-	-
Schulden bei						
Banken und Sparkassen	32 219 063	24 672 119	7 451 999	957 210	6 494 789	94 945
Bausparkassen	43 860	-	43 860	4 950	38 910	-
Versicherungsunternehmen	3 378 616	3 367 129	11 466	242	11 224	21
Sozialversicherungen						
Bundesanstalt für Arbeit	4 648	3 025	1 622	213	1 409	1
öffentlichen Zusatzversorgungs- einrichtungen	50 970	50 000	970	-	970	-
sonstigen Sozialversicherungen	302	164	138	-	138	-
sonst. inländischen Stellen	247 589	-	237 863	19 307	218 556	9 726
ausländischen Stellen						
Euro-Schulden	1 880 024	1 878 468	1 556	-	1 556	-
Fremdwährungsschulden	-	-	-	-	-	-
Schulden bei öffentlichen Haushalten	1 427 007	1 079 787	343 315	19 134	324 181	3 905
beim Bund und LAF	1 084 390	1 079 787	4 463	378	4 085	140
beim ERP-Sondervermögen	5 769	-	4 568	7	4 561	1 201
bei Ländern	50 014	-	48 010	2 714	45 296	2 004
bei Gemeinden/Gv.	260 660	-	260 660	9	260 651	-
bei Zweckverbänden	3 230	-	2 670	-	2 670	560
bei Eigenbetrieben	22 944	-	22 944	16 026	6 918	-
Schulden insgesamt	56 092 882	47 814 801	8 169 483	1 001 056	7 168 427	108 598
Innere Schulden						
Innere Darlehen						
Mittel von Sonderrücklagen	47 833	-	45 277	-	45 277	2 556
Mittel von Sondervermögen						
ohne Sonderrechnung	2 699	-	2 699	1 070	1 629	-
Innere Kassenkredite	338 000	338 000	-	-	-	-
Kassenverstärkungskredite						
Schatzwechsel	-	-	-	-	-	-
Unverzinsliche Schatzanweisungen	-	-	-	-	-	-
Buchkredite der Deutschen Bundesbank	-	-	-	-	-	-
Sonstige Kassenkredite	3 537 152	-	3 536 867	351 157	3 185 710	285
Bürgschaften, Garantien und sonstige Gewährleistungen	5 383 305	3 532 648	1 850 657	635 870	1 214 787	-
Verpflichtungen aus kredit- ähnlichen Rechtsgeschäften						
Hypotheken, Grund- und Renten- schulden	3 139	174	2 965	934	2 031	-
Restkaufgelder	4 249	-	4 249	2 076	2 173	-
Leasingverträge	90 247	-	90 089	22 117	67 972	158

1) Und andere juristische Personen zwischengemeindlicher Zusammenarbeit, soweit sie anstelle kommunaler Körperschaften kommunale Aufgaben wahrnehmen (ohne kaufmännisch buchende Verbände, die ausschließlich Aufgaben von Wirtschaftsunternehmen erfüllen).

A. Staatliche und kommunale Schulden

2. Schuldenaufnahme und sonstige Schuldenzugänge des Landes, der Gemeinden/Gv und der Zweckverbände vom 1. Januar bis 31. Dezember 2004 nach Schuldenarten

Art der Schulden	Ins- gesamt	Land	Gemeinden/ Gemeinde- verbände	Davon		Zweck- verbände ¹⁾
				kreisfreie Städte	kreisangehörige Gemeinden/ Samtgem. u. Landkreise	
1 000 €						
Schuldenaufnahme						
Kreditmarktschulden	9 381 973	8 515 975	850 350	127 811	722 539	15 648
Wertpapiersschulden						
Anleihen	620 259	620 259	-	-	-	-
Kassenobligationen	-	-	-	-	-	-
Unverzinsliche Schatzanweisungen	-	-	-	-	-	-
Landesschatzanweisungen	3 750 000	3 750 000	-	-	-	-
Schulden bei						
Banken und Sparkassen	3 006 951	2 194 216	797 660	127 811	669 849	15 075
Bausparkassen	-	-	-	-	-	-
Versicherungsunternehmen	1 227 573	1 226 500	1 073	-	1 073	-
Sozialversicherungen						
Bundesanstalt für Arbeit	-	-	-	-	-	-
öffentlichen Zusatzversorgungs- einrichtungen	50 000	50 000	-	-	-	-
sonstigen Sozialversicherungen	-	-	-	-	-	-
sonst. inländischen Stellen	50 610	-	50 037	-	50 037	573
ausländischen Stellen						
Euro - Schulden	676 580	675 000	1 580	-	1 580	-
Fremdwährungsschulden	-	-	-	-	-	-
Schulden bei öffentlichen Haushalten	40 899	3 015	37 334	17 095	20 239	550
beim Bund und LAF	3 015	3 015	-	-	-	-
beim ERP-Sondervermögen	250	-	250	-	250	-
bei Ländern	1 264	-	714	-	714	550
bei Gemeinden/Gv.	16 905	-	16 905	-	16 905	-
bei Zweckverbänden	-	-	-	-	-	-
bei Eigenbetrieben	19 465	-	19 465	17 095	2 370	-
Schulden insgesamt	9 422 872	8 518 990	887 684	144 906	742 778	16 198
Sonstige Schuldenzugänge						
Kreditmarktschulden	259 073	225 549	30 151	488	29 663	3 373
Wertpapiersschulden						
Anleihen	225 549	225 549	-	-	-	-
Sonstige Wertpapiere	-	-	-	-	-	-
Schulden bei						
Kreditinstituten und dgl.	30 151	-	30 151	488	29 663	-
Sozialversicherungen	2	-	-	-	-	2
sonst. inländischen Stellen	3 371	-	-	-	-	3 371
ausländischen Stellen	-	-	-	-	-	-
Schulden bei öffentlichen Haushalten	4 969	-	4 969	-	4 969	-
beim Bund und LAF	1	-	1	-	1	-
beim ERP-Sondervermögen	-	-	-	-	-	-
bei Ländern	7	-	7	-	7	-
bei Gemeinden/Gv.	4 044	-	4 044	-	4 044	-
bei Zweckverbänden	917	-	917	-	917	-
bei Eigenbetrieben	-	-	-	-	-	-
Sonstige Schuldenzugänge insgesamt	264 042	225 549	35 120	488	34 632	3 373
Schuldenaufnahme und sonstige Schuldenzugänge insgesamt	9 686 914	8 744 539	922 804	145 394	777 410	19 571

1) Vgl. Fußnoten auf Seite 16

A. Staatliche und kommunale Schulden

3. Schuldentilgung und sonstige Schuldenabgänge des Landes, der Gemeinden/Gv und der Zweckverbände vom 1. Januar bis 31. Dezember 2004 nach Schuldenarten

Art der Schulden	Ins- gesamt	Land	Gemeinden/ Gemeinde- verbände	Davon		Zweck- verbände ¹⁾
				kreisfreie Städte	kreisangehörige Gemeinden/ Samtgem. u. Landkreise	
1 000 €						
Schuldentilgung						
Kreditmarktschulden	6 254 170	5 345 498	891 374	157 966	733 408	17 298
Wertpapiersschulden						
Anleihen	1 022 583	1 022 583	-	-	-	-
Kassenobligationen	-	-	-	-	-	-
Unverzinsliche Schatzanweisungen	-	-	-	-	-	-
Landesschatzanweisungen	-	-	-	-	-	-
Schulden bei						
Banken und Bausparkassen	5 049 732	4 156 087	877 428	156 570	720 858	16 217
Bausparkassen	2 697	-	2 697	281	2 416	-
Versicherungsunternehmen	71 085	69 024	2 058	31	2 027	3
Sozialversicherungen						
Bundesanstalt für Arbeit	1 338	655	682	52	630	1
öffentlichen Zusatzversorgungs- einrichtungen	107	-	107	-	107	-
sonstigen Sozialversicherungen	22	3	19	-	19	-
sonst. inländischen Stellen	14 549	5 113	8 359	1 032	7 327	1 077
ausländischen Stellen						
Euro - Schulden	92 057	92 033	24	-	24	-
Fremdwährungsschulden	-	-	-	-	-	-
Schulden bei öffentlichen Haushalten	115 454	80 188	32 709	1 390	31 319	2 557
beim Bund und LAF	81 050	80 188	831	53	778	31
beim ERP - Sondervermögen	708	-	423	1	422	285
bei Ländern	4 652	-	4 583	266	4 317	69
bei Gemeinden / Gv	26 898	-	24 739	1	24 738	2 159
bei Zweckverbänden	662	-	649	-	649	13
bei Eigenbetrieben	1 484	-	1 484	1 069	415	-
Schulden insgesamt	6 369 624	5 425 686	924 083	159 356	764 727	19 855
Sonstige Schuldenabgänge						
Kreditmarktschulden	92 179	-	91 188	3 542	87 646	991
Wertpapiersschulden						
Anleihen	-	-	-	-	-	-
Sonstige Wertpapiere	-	-	-	-	-	-
Schulden bei						
Kreditinstituten und dgl.	91 509	-	90 518	3 542	86 976	991
Sozialversicherungen	12	-	12	-	12	-
sonst. inländischen Stellen	658	-	658	-	658	-
ausländischen Stellen	-	-	-	-	-	-
Schulden bei öffentlichen Haushalten	8 111	-	4 404	-	4 404	3 707
beim Bund und LAF	18	-	16	-	16	2
beim ERP - Sondervermögen	3 371	-	-	-	-	3 371
bei Ländern	414	-	414	-	414	-
bei Gemeinden /Gv	4 308	-	3 974	-	3 974	334
bei Zweckverbänden	-	-	-	-	-	-
bei Eigenbetrieben	-	-	-	-	-	-
Sonstige Schuldenabgänge insgesamt	100 290	-	95 592	3 542	92 050	4 698
Schuldentilgung und sonstige Schuldenabgänge insgesamt	6 469 914	5 425 686	1 019 675	162 898	856 777	24 553

1) Vgl. Fußnoten auf Seite 16

A. Staatliche und kommunale Schulden

4. Schuldenaufnahme des Landes, der Gemeinden/Gv und der Zweckverbände vom 1. Januar bis 31. Dezember 2004 nach Schuldenarten und Laufzeiten

Art der Schulden	Ins- gesamt	Land	Gemeinden/ Gemeinde- verbände	Davon		Zweck- verbände ¹⁾
				kreisfreie Städte	kreisangehörige Gemeinden/ Samtgem. u. Landkreise	
1 000 €						
Laufzeit bis einschl. 1 Jahr						
Kreditmarktschulden	696 977	620 259	76 418	54 284	22 134	300
Wertpapiersschulden	620 259	620 259	-	-	-	-
Schulden bei						
Kreditinstituten und dgl.	76 718	-	76 418	54 284	22 134	300
Sozialversicherungen	-	-	-	-	-	-
sonst. inländischen Stellen	-	-	-	-	-	-
ausländischen Stellen	-	-	-	-	-	-
Schulden bei öffentlichen Haushalten	257	-	257	-	257	-
Schuldenaufnahme zusammen	697 234	620 259	76 675	54 284	22 391	300
Laufzeit über 1 Jahr bis unter 5 Jahre						
	2 723 684	2 690 000	31 926	10 141	21 785	1 758
Wertpapiersschulden	2 150 000	2 150 000	-	-	-	-
Schulden bei						
Kreditinstituten und dgl.	573 684	540 000	31 926	10 141	21 785	1 758
Sozialversicherungen	-	-	-	-	-	-
sonst. inländischen Stellen	-	-	-	-	-	-
ausländischen Stellen	-	-	-	-	-	-
Schulden bei öffentlichen Haushalten	1 034	-	1 034	-	1 034	-
Schuldenaufnahme zusammen	2 724 718	2 690 000	32 960	10 141	22 819	1 758
Laufzeit über 5 Jahre						
	5 961 312	5 205 716	742 006	63 386	678 620	13 590
Wertpapiersschulden	1 600 000	1 600 000	-	-	-	-
Schulden bei						
Kreditinstituten und dgl.	3 584 122	2 880 716	690 389	63 386	627 003	13 017
Sozialversicherungen	50 000	50 000	-	-	-	-
sonst. inländischen Stellen	50 610	-	50 037	-	50 037	573
ausländischen Stellen	676 580	675 000	1 580	-	1 580	-
Schulden bei öffentlichen Haushalten	39 608	3 015	36 043	17 095	18 948	550
beim Bund und LAF	3 015	3 015	-	-	-	-
beim ERP - Sondervermögen	250	-	250	-	250	-
bei Ländern	1 264	-	714	-	714	550
bei Gemeinden / Gv	16 790	-	16 790	-	16 790	-
bei Zweckverbänden	-	-	-	-	-	-
bei Eigenbetrieben	18 289	-	18 289	17 095	1 194	-
Schuldenaufnahme zusammen	6 000 920	5 208 731	778 049	80 481	697 568	14 140
Schuldenaufnahme insgesamt	9 422 872	8 518 990	887 684	144 906	742 778	16 198

1) Vgl. Fußnoten auf Seite 16

B. Kommunale Schulden - Ergebnisse auf Landesebene

5. Schulden der Gemeinden/Gv am 31. Dezember 2004

nach Körperschaftsgruppen und Gemeindegrößenklassen sowie nach Schuldenarten

Art der Schulden	Gemeinden/Gv insgesamt	Kreisfreie Städte			
		zusammen	unter 100 000 Einwohner	100 000 bis unter 200 000 Einwohner	200 000 und mehr Einwohner
1	2	3	4	5	
Kreditmarktschulden	7 826 168	981 922	137 680	632 914	211 328
Anleihen	76 694	-	-	-	-
Schulden bei Sparkassen	1 815 376	60 322	10 843	49 479	-
Girozentralen / Landesbanken	3 152 896	448 596	40 871	284 418	123 307
sonst. inländ. Kreditinstituten	2 483 727	448 292	85 753	296 449	66 090
Bausparkassen	43 860	4 950	-	2 147	2 803
Versicherungsunternehmen	11 466	242	-	242	-
Sozialversicherungen					
Bundesanstalt für Arbeit	1 622	213	213	-	-
öffentliche Zusatzversorgungseinrichtungen	970	-	-	-	-
sonstige Sozialversicherungen	138	-	-	-	-
sonst. inländischen Stellen	237 863	19 307	-	179	19 128
ausländischen Stellen					
Euro - Schulden	1 556	-	-	-	-
Fremdwährungsschulden	-	-	-	-	-
Schulden bei öffentlichen Haushalten	343 315	19 134	1 265	1 745	16 124
beim Bund und LAF	4 463	378	196	171	11
beim ERP - Sondervermögen	4 568	7	-	7	-
bei Ländern	48 010	2 714	1 069	1 558	87
bei Gemeinden / Gv	260 660	9	-	9	-
bei Zweckverbänden	2 670	-	-	-	-
bei Eigenbetrieben	22 944	16 026	-	-	16 026
Schulden insgesamt	8 169 483	1 001 056	138 945	634 659	227 452
Kassenkredite	3 536 867	351 157	22 193	312 564	16 400
Innere Darlehen					
Mittel von Sonderrücklagen	45 277	-	-	-	-
Mittel von Sondervermögen ohne Sonderrechnung	2 699	1 070	-	1 070	-
Verpflichtungen aus kreditähnlichen Rechtsgeschäften					
Hypotheken-, Grund- und Rentenschulden	2 965	934	-	195	739
Restkaufgelder	4 249	2 076	-	2 076	-
Leasingverträge	90 089	22 117	-	22 117	-
Bürgschaften, Garantien und sonstige Gewährleistungen	1 850 657	635 870	154 488	311 195	170 187

Kreisangehörige Gemeinden, Samtgemeinden, Landkreise										
zu- sammen	kreisangehörige Gemeinden und Samtgemeinden									Land- kreise
	zu- sammen	unter 5 000 Einwohner	5 000 bis unter 10 000 Einwohner	10 000 bis unter 20 000 Einwohner	20 000 bis unter 50 000 Einwohner	50 000 bis unter 100 000 Einwohner	100 000 bis unter 200 000 Einwohner	200 000 und mehr Einwohner	Samt- gemeinden	
1 000 €										
6	7	8	9	10	11	12	13	14	15	16
6 844 246	4 565 459	195 124	390 119	796 212	1 254 001	522 350	169 493	697 988	540 172	2 278 787
76 694	76 694	-	-	-	-	-	-	76 694	-	-
1 755 054	1 081 917	62 936	89 091	182 072	297 268	119 621	53 254	118 729	158 946	673 137
2 704 300	1 703 930	41 180	117 295	266 370	489 870	149 341	44 402	446 999	148 473	1 000 370
2 035 435	1 514 454	84 927	170 866	307 167	416 241	228 123	69 426	25 378	212 326	520 981
38 910	33 135	48	192	1 996	1 730	-	238	28 621	310	5 775
11 224	10 973	234	1 760	2 279	1 822	243	-	610	4 025	251
1 409	1 125	248	153	446	82	-	6	1	189	284
970	967	-	-	-	-	-	-	956	11	3
138	122	14	-	39	11	-	-	-	58	16
218 556	140 586	5 537	10 762	34 287	46 977	25 022	2 167	-	15 834	77 970
1 556	1 556	-	-	1 556	-	-	-	-	-	-
-	-	-	-	-	-	-	-	-	-	-
324 181	224 655	7 040	29 710	49 652	65 870	16 116	2 322	1 705	52 240	99 526
4 085	3 522	502	241	2 264	224	10	-	163	118	563
4 561	4 561	1 175	1 361	171	439	-	-	-	1 415	-
45 296	39 714	1 768	10 318	5 845	12 042	2 798	2 276	1 128	3 539	5 582
260 651	167 279	3 382	17 168	40 448	48 590	13 153	46	414	44 078	93 372
2 670	2 661	24	82	47	-	155	-	-	2 353	9
6 918	6 918	189	540	877	4 575	-	-	-	737	-
7 168 427	4 790 114	202 164	419 829	845 864	1 319 871	538 466	171 815	699 693	592 412	2 378 313
3 185 710	1 837 596	42 770	110 871	226 796	351 125	270 033	284 022	298 200	253 779	1 348 114
45 277	16 346	-	191	256	31	7 812	-	8 050	6	28 931
1 629	1 629	-	169	-	52	-	1 408	-	-	-
2 031	306	4	-	92	153	57	-	-	-	1 725
2 173	2 173	8	514	819	832	-	-	-	-	-
67 972	22 384	72	107	151	18 214	1 482	2 286	-	72	45 588
1 214 787	928 234	10 047	84 935	155 728	265 115	241 121	62 309	93 591	15 388	286 553

B. Kommunale Schulden - Ergebnisse auf Landesebene

6. Schuldenaufnahme u. sonstige Schuldenzugänge der Gemeinden/Gemeindeverbände vom 1. Jan. bis 31. Dez. 2004 nach Körperschaftsgruppen und Gemeindegrößenklassen sowie nach Schuldenarten

Art der Schulden	Gemeinden/Gv insgesamt	Kreisfreie Städte			
		zu- sammen	unter 100 000 Einwohner	100 000 bis unter 200 000 Einwohner	200 000 und mehr Einwohner
		1 000 €			
	1	2	3	4	5
Schuldenaufnahme					
Kreditmarktschulden	850 350	127 811	7 104	110 707	10 000
Anleihen	-	-	-	-	-
Schulden bei					
Sparkassen	160 651	16 141	6 000	10 141	-
Girozentralen / Landesbanken	323 576	30 853	-	30 853	-
sonst. inländ. Kreditinstituten	313 433	80 817	1 104	69 713	10 000
Bausparkassen	-	-	-	-	-
Versicherungsunternehmen	1 073	-	-	-	-
Sozialversicherungen					
Bundesanstalt für Arbeit	-	-	-	-	-
öffentliche Zusatzversorgungseinrichtungen	-	-	-	-	-
sonstige Sozialversicherungen	-	-	-	-	-
sonst. inländischen Stellen	50 037	-	-	-	-
ausländischen Stellen					
Euro - Schulden	1 580	-	-	-	-
Fremdwährungsschulden	-	-	-	-	-
Schulden bei öffentlichen Haushalten	37 334	17 095	-	-	17 095
beim Bund und LAF	-	-	-	-	-
beim ERP - Sondervermögen	250	-	-	-	-
bei Ländern	714	-	-	-	-
bei Gemeinden / Gv	16 905	-	-	-	-
bei Zweckverbänden	-	-	-	-	-
bei Eigenbetrieben	19 465	17 095	-	-	17 095
Schuldenaufnahme insgesamt	887 684	144 906	7 104	110 707	27 095
Sonstige Schuldenzugänge					
Kreditmarktschulden	30 151	488	-	488	-
Schulden bei					
Kreditinstituten und dgl.	30 151	488	-	488	-
Sozialversicherungen	-	-	-	-	-
sonst. inländischen Stellen	-	-	-	-	-
ausländischen Stellen	-	-	-	-	-
Schulden bei öffentlichen Haushalten	4 969	-	-	-	-
Sonstige Schuldenzugänge insgesamt	35 120	488	-	488	-
Schuldenaufnahme und sonstige Schuldenzugänge insgesamt	922 804	145 394	7 104	111 195	27 095

Kreisangehörige Gemeinden, Samtgemeinden, Landkreise										
zu- sammen	kreisangehörige Gemeinden und Samtgemeinden									Land- kreise
	zu- sammen	unter 5 000 Einwohner	5 000 bis unter 10 000 Einwohner	10 000 bis unter 20 000 Einwohner	20 000 bis unter 50 000 Einwohner	50 000 bis unter 100 000 Einwohner	100 000 bis unter 200 000 Einwohner	200 000 und mehr Einwohner	Samt- gemeinden	
1 000 €										
6	7	8	9	10	11	12	13	14	15	16
722 539	470 333	20 724	29 959	81 741	92 856	53 935	11 511	124 172	55 435	252 206
-	-	-	-	-	-	-	-	-	-	-
144 510	98 505	4 431	5 128	8 443	19 611	1 038	-	47 858	11 996	46 005
292 723	191 335	6 341	9 068	33 366	37 767	17 519	3 923	68 009	15 342	101 388
232 616	153 375	9 742	15 068	35 072	26 391	27 298	7 588	8 200	24 016	79 241
-	-	-	-	-	-	-	-	-	-	-
1 073	1 073	-	76	226	210	-	-	105	456	-
-	-	-	-	-	-	-	-	-	-	-
-	-	-	-	-	-	-	-	-	-	-
-	-	-	-	-	-	-	-	-	-	-
50 037	24 465	210	619	3 054	8 877	8 080	-	-	3 625	25 572
1 580	1 580	-	-	1 580	-	-	-	-	-	-
-	-	-	-	-	-	-	-	-	-	-
20 239	12 642	284	1 217	2 898	4 269	902	-	-	3 072	7 597
-	-	-	-	-	-	-	-	-	-	-
250	250	25	-	-	-	-	-	-	225	-
714	714	-	-	-	714	-	-	-	-	-
16 905	9 308	259	1 217	2 698	1 872	902	-	-	2 360	7 597
-	-	-	-	-	-	-	-	-	-	-
2 370	2 370	-	-	200	1 683	-	-	-	487	-
742 778	482 975	21 008	31 176	84 639	97 125	54 837	11 511	124 172	58 507	259 803
29 663	27 936	253	-	1	646	-	-	25 996	1 040	1 727
29 663	27 936	253	-	1	646	-	-	25 996	1 040	1 727
-	-	-	-	-	-	-	-	-	-	-
-	-	-	-	-	-	-	-	-	-	-
4 969	1 104	85	8	72	4	-	-	-	935	3 865
34 632	29 040	338	8	73	650	-	-	25 996	1 975	5 592
777 410	512 015	21 346	31 184	84 712	97 775	54 837	11 511	150 168	60 482	265 395

B. Kommunale Schulden - Ergebnisse auf Landesebene

7. Schuldentilgung und sonstige Schuldenabgänge der Gemeinden/Gemeindeverbände vom 1. Jan. bis 31. Dez. 2004 nach Körperschaftsgruppen und Gemeindegrößenklassen sowie nach Schuldenarten

Art der Schulden	Gemeinden/Gv insgesamt	Kreisfreie Städte			
		zusammen	unter 100 000 Einwohner	100 000 bis unter 200 000 Einwohner	200 000 und mehr Einwohner
1	2	3	4	5	
Schuldentilgung					
Kreditmarktschulden	891 374	157 966	23 455	86 091	48 420
Anleihen	-	-	-	-	-
Schulden bei					
Sparkassen	189 044	2 113	157	1 956	-
Girozentralen / Landesbanken	396 829	105 763	11 579	60 672	33 512
sonst. inländ. Kreditinstituten	291 555	48 694	11 667	23 341	13 686
Bausparkassen	2 697	281	-	51	230
Versicherungsunternehmen	2 058	31	-	31	-
Sozialversicherungen					
Bundesanstalt für Arbeit	682	52	52	-	-
öffentliche Zusatzversorgungs- einrichtungen	107	-	-	-	-
sonstige Sozialversicherungen	19	-	-	-	-
sonst. inländischen Stellen	8 359	1 032	-	40	992
ausländischen Stellen					
Euro - Schulden	24	-	-	-	-
Fremdwährungsschulden	-	-	-	-	-
Schulden bei öffentlichen Haushalten	32 709	1 390	114	196	1 080
beim Bund und LAF	831	53	40	9	4
beim ERP - Sondervermögen	423	1	-	1	-
bei Ländern	4 583	266	74	185	7
bei Gemeinden / Gv	24 739	1	-	1	-
bei Zweckverbänden	649	-	-	-	-
bei Eigenbetrieben	1 484	1 069	-	-	1 069
Schuldentilgung insgesamt	924 083	159 356	23 569	86 287	49 500
Sonstige Schuldenabgänge					
Kreditmarktschulden	91 188	3 542	-	3 542	-
Schulden bei					
Kreditinstituten und dgl.	90 518	3 542	-	3 542	-
Sozialversicherungen	12	-	-	-	-
sonst. inländischen Stellen	658	-	-	-	-
ausländischen Stellen	-	-	-	-	-
Schulden bei öffentlichen Haushalten	4 404	-	-	-	-
Sonstige Schuldenabgänge insgesamt	95 592	3 542	-	3 542	-
Schuldentilgung und sonstige Schuldenabgänge insgesamt	1 019 675	162 898	23 569	89 829	49 500

Kreisangehörige Gemeinden und Samtgemeinden, Landkreise										
zu- sammen	kreisangehörige Gemeinden und Samtgemeinden									Land- kreise
	zu- sammen	unter 5 000 Einwohner	5 000 bis unter 10 000 Einwohner	10 000 bis unter 20 000 Einwohner	20 000 bis unter 50 000 Einwohner	50 000 bis unter 100 000 Einwohner	100 000 bis unter 200 000 Einwohner	200 000 und mehr Einwohner	Samt- gemeinden	
1 000 €										
6	7	8	9	10	11	12	13	14	15	16
733 408	494 676	17 674	34 107	67 309	105 145	64 342	27 878	124 312	53 909	238 732
-	-	-	-	-	-	-	-	-	-	-
186 931	142 412	5 860	9 675	19 677	25 359	18 199	9 871	37 332	16 439	44 519
291 066	170 523	4 781	8 589	18 169	41 857	25 786	8 806	46 848	15 687	120 543
242 861	170 794	6 605	14 508	26 951	34 807	19 632	9 122	39 285	19 884	72 067
2 416	1 735	24	157	164	281	-	30	652	427	681
2 027	1 984	37	296	368	325	49	-	93	816	43
630	459	116	73	106	66	-	5	2	91	171
107	102	-	-	-	-	-	-	100	2	5
19	17	1	-	8	2	-	-	-	6	2
7 327	6 626	250	809	1 842	2 448	676	44	-	557	701
24	24	-	-	24	-	-	-	-	-	-
-	-	-	-	-	-	-	-	-	-	-
31 319	21 326	651	2 300	5 395	6 376	1 622	35	145	4 802	9 993
778	654	101	99	320	76	4	1	8	45	124
422	422	83	198	37	50	-	-	-	54	-
4 317	3 563	85	688	1 241	855	326	29	136	203	754
24 738	15 624	377	1 286	3 538	4 779	1 292	5	1	4 346	9 114
649	648	5	-	28	511	-	-	-	104	1
415	415	-	29	231	105	-	-	-	50	-
764 727	516 002	18 325	36 407	72 704	111 521	65 964	27 913	124 457	58 711	248 725
87 646	83 303	647	15 083	8 845	26 094	-	-	27 483	5 151	4 343
86 976	82 633	635	15 083	8 845	25 436	-	-	27 483	5 151	4 343
12	12	12	-	-	-	-	-	-	-	-
658	658	-	-	-	658	-	-	-	-	-
-	-	-	-	-	-	-	-	-	-	-
4 404	449	19	72	18	339	1	-	-	-	3 955
92 050	83 752	666	15 155	8 863	26 433	1	-	27 483	5 151	8 298
856 777	599 754	18 991	51 562	81 567	137 954	65 965	27 913	151 940	63 862	257 023

B. Kommunale Schulden - Ergebnisse auf Landesebene

8. Schuldenaufnahme der Gemeinden/Gv vom 1. Januar bis 31. Dezember 2004

nach Körperschaftsgruppen und Gemeindegrößenklassen sowie nach Schuldenarten und Laufzeiten
Kreditmarktschulden am 31. Dezember 2003 nach Fälligkeit

Art der Schulden	Gemeinden/Gv insgesamt	Kreisfreie Städte			
		zu- sammen	unter 100 000 Einwohner	100 000 bis unter 200 000 Einwohner	200 000 und mehr Einwohner
	1	2	3	4	5
Laufzeit bis einschl. 1 Jahr					
Kreditmarktschulden	76 418	54 284	-	54 284	-
Wertpapiersschulden	-	-	-	-	-
bei Kreditinstituten u. dgl.	76 418	54 284	-	54 284	-
bei Sozialversicherungen	-	-	-	-	-
bei sonst. inländischen Stellen	-	-	-	-	-
bei ausländischen Stellen	-	-	-	-	-
Schulden bei öffentlichen Haushalten	257	-	-	-	-
Schuldenaufnahme zusammen	76 675	54 284	-	54 284	-
Laufzeit über 1 Jahr bis unter 5 Jahre					
Kreditmarktschulden	31 926	10 141	-	10 141	-
Wertpapiersschulden	-	-	-	-	-
bei Kreditinstituten u. dgl.	31 926	10 141	-	10 141	-
bei Sozialversicherungen	-	-	-	-	-
bei sonst. inländischen Stellen	-	-	-	-	-
bei ausländischen Stellen	-	-	-	-	-
Schulden bei öffentlichen Haushalten	1 034	-	-	-	-
Schuldenaufnahme zusammen	32 960	10 141	-	10 141	-
Laufzeit über 5 Jahre					
Kreditmarktschulden	742 006	63 386	7 104	46 282	10 000
Wertpapiersschulden	-	-	-	-	-
bei Kreditinstituten u. dgl.	690 389	63 386	7 104	46 282	10 000
bei Sozialversicherungen	-	-	-	-	-
bei sonst. inländischen Stellen	50 037	-	-	-	-
bei ausländischen Stellen	1 580	-	-	-	-
Schulden bei öffentlichen Haushalten	36 043	17 095	-	-	17 095
Schuldenaufnahme zusammen	778 049	80 481	7 104	46 282	27 095
Schuldenaufnahme insgesamt	887 684	144 906	7 104	110 707	27 095
Kreditmarktschulden nach Fälligkeit					
von den am 31.12.2003 nachgewiesenen Kreditmarktschulden werden planmäßig fällig:					
im Haushaltsjahr 2004	453 837	63 294	8 716	29 358	25 220
im Haushaltsjahr 2005	476 683	59 013	7 973	28 916	22 124
im Haushaltsjahr 2006	449 245	55 343	7 178	29 355	18 810
im Haushaltsjahr 2007	450 083	51 964	6 764	30 033	15 167
im Haushaltsjahr 2008	386 256	43 728	6 413	29 184	8 131
nach dem 31.12.2008	5 610 088	708 580	100 636	486 068	121 876

Kreisangehörige Gemeinden, Samtgemeinden, Landkreise										
zu- sammen	kreisangehörige Gemeinden und Samtgemeinden									Land- kreise
	zu- sammen	unter 5 000 Einwohner	5 000 bis unter 10 000 Einwohner	10 000 bis unter 20 000 Einwohner	20 000 bis unter 50 000 Einwohner	50 000 bis unter 100 000 Einwohner	100 000 bis unter 200 000 Einwohner	200 000 und mehr Einwohner	Samt- gemeinden	
1 000 €										
6	7	8	9	10	11	12	13	14	15	16
22 134	20 134	2 585	2 086	8 617	1 892	2 184	-	-	2 770	2 000
-	-	-	-	-	-	-	-	-	-	-
22 134	20 134	2 585	2 086	8 617	1 892	2 184	-	-	2 770	2 000
-	-	-	-	-	-	-	-	-	-	-
-	-	-	-	-	-	-	-	-	-	-
257	257	-	-	200	-	-	-	-	57	-
22 391	20 391	2 585	2 086	8 817	1 892	2 184	-	-	2 827	2 000
21 785	20 345	2 156	4 315	8 425	2 478	-	-	-	2 971	1 440
-	-	-	-	-	-	-	-	-	-	-
21 785	20 345	2 156	4 315	8 425	2 478	-	-	-	2 971	1 440
-	-	-	-	-	-	-	-	-	-	-
-	-	-	-	-	-	-	-	-	-	-
1 034	1 034	18	-	-	919	-	-	-	97	-
22 819	21 379	2 174	4 315	8 425	3 397	-	-	-	3 068	1 440
678 620	429 854	15 983	23 558	64 699	88 486	51 751	11 511	124 172	49 694	248 766
-	-	-	-	-	-	-	-	-	-	-
627 003	403 809	15 773	22 939	60 065	79 609	43 671	11 511	124 172	46 069	223 194
-	-	-	-	-	-	-	-	-	-	-
50 037	24 465	210	619	3 054	8 877	8 080	-	-	3 625	25 572
1 580	1 580	-	-	1 580	-	-	-	-	-	-
18 948	11 351	266	1 217	2 698	3 350	902	-	-	2 918	7 597
697 568	441 205	16 249	24 775	67 397	91 836	52 653	11 511	124 172	52 612	256 363
742 778	482 975	21 008	31 176	84 639	97 125	54 837	11 511	124 172	58 507	259 803
390 543	261 257	12 400	28 339	57 789	73 335	23 130	12 647	21 412	32 205	129 286
417 670	260 117	10 971	21 339	49 165	72 819	22 836	11 648	40 108	31 231	157 553
393 902	240 270	11 335	24 001	42 903	73 057	23 185	10 975	23 872	30 942	153 632
398 119	246 115	10 777	21 637	40 241	70 024	38 891	10 470	24 676	29 399	152 004
342 528	227 514	10 478	26 322	40 640	61 130	22 901	9 768	25 100	31 175	115 014
4 901 508	3 330 210	139 163	268 481	565 474	903 636	391 407	113 985	562 844	385 220	1 571 298

B. Kommunale Schulden - Ergebnisse auf Landesebene

9. Schulden am 31. Dez. 2004 und Schuldenbewegung vom 1. Jan. bis 31. Dez. 2004 der kommunalen Zweckverbände ¹⁾ nach Schuldenarten und Aufgabenbereichen

Aufgabenbereich	Zweckverbände		Stand der Schulden			Schuldenaufnahme und sonstige Zugänge			Schuldentilgung und sonstige Abgänge		
	ins-gesamt	darunter	ins-gesamt	davon		ins-gesamt	davon		ins-gesamt	davon	
		ver-schuldet		Kredit-markt-schulden	bei öffentl. Haus-halten		am Kredit-markt	bei öffentl. Haus-halten		am Kredit-markt	bei öffentl. Haus-halten
	Anzahl		1 000 €								
1	2	3	4	5	6	7	8	9	10	11	
Einrichtungen für die gesamte Verwaltung	2	2	3 211	3 211	-	1 758	1 758	-	1 060	1 060	-
Einrichtungen für Verwaltungsangehörige	2	-	-	-	-	-	-	-	-	-	-
Feuerschutz	2	2	154	154	-	-	-	-	29	29	-
Grundschulen	1	1	895	895	-	-	-	-	33	33	-
Kombinierte und kooperative Haupt- und Realschulen	1	-	-	-	-	-	-	-	1 413	1 055	358
Museen, Sammlungen, Ausstellungen	2	-	-	-	-	-	-	-	-	-	-
Theater, Opern-, Operetten- und Schauspielhäuser	3	-	-	-	-	-	-	-	-	-	-
Musikschulen	5	-	-	-	-	-	-	-	-	-	-
Volkshochschulen	6	-	-	-	-	-	-	-	-	-	-
Sonstige Volksbildung	2	-	-	-	-	-	-	-	-	-	-
Heimspflege	1	1	2	2	-	-	-	-	2	2	-
Tageseinrichtungen f. Kinder	1	-	-	-	-	-	-	-	-	-	-
Badeanstalten	2	2	2 547	2 547	-	330	330	-	107	107	-
Sonstige Erholungseinrichtungen	8	1	18	18	-	2	2	-	4	2	2
Gemeindestraßen	6	-	-	-	-	-	-	-	-	-	-
Abwasserbeseitigung	19	14	31 063	29 162	1 901	1 740	1 740	-	16 430	14 018	2 412
Abfallbeseitigung	2	1	37 794	37 794	-	6 260	6 260	-	1 430	1 430	-
Fremdenverkehr	2	-	-	-	-	-	-	-	-	-	-
sonstige Förderung von Wirtschaft und Verkehr	3	2	16 260	14 256	2 004	8 630	8 080	550	3 002	134	2 868
Förderung des öffentlichen Personennahverkehrs (ÖPNV)	1	-	-	-	-	-	-	-	-	-	-
Wasserversorgung	4	3	4 397	4 397	-	252	252	-	284	280	4
Verkehrsunternehmen	5	3	395	395	-	-	-	-	14	14	-
Unternehmen der Wirtschaftsförderung	1	1	11 862	11 862	-	599	599	-	745	125	620
Forstwirtschaftliche Unternehmen	2	-	-	-	-	-	-	-	-	-	-
Insgesamt	83	33	108 598	104 693	3 905	19 571	19 021	550	24 553	18 289	6 264

1) Und andere juristische Personen zwischengemeindlicher Zusammenarbeit, soweit sie anstelle kommunaler Körperschaften kommunale Aufgaben wahrnehmen (ohne kaufmännisch buchende Verbände, die ausschließlich Aufgaben von Wirtschaftsunternehmen erfüllen).

C. Kommunale Schulden
- Regional- und Einzelergebnisse -

10. SCHULDEN DER GEMEINDEN UND LANDKREISE

SCHL. NR.	KREISFREIE STADT REGION LANDKREISE (EINSCHL. EINHEITSGEMEINDEN UND SAMT GEMEINDEBEREICHE) BEZIRK	EINWOHNER AM 30.06.2004	SCHULDENAUFNAHME			SONSTIGE ZUGAENGE	SCHULDENTILGUNG			SONSTIGE ABGAENGE
			INSGESAMT	AM KREDIT- MARKT	BEI OEFFENTL. HAUS- HALTEN		INSGESAMT	AM KREDIT- MARKT	BEI OEFFENTL. HAUS- HALTEN	
1000 € □										
BEZIRK BRAUNSCHWEIG										
101	BRAUNSCHWEIG, STADT	245 894	27 095	10 000	17 095	-	49 500	48 420	1 080	-
102	SALZGITTER, STADT	109 320	54 284	54 284	-	-	50 287	50 194	93	-
103	WOLFSBURG, STADT	122 748	17 555	17 555	-	488	9 981	9 971	10	-
	KREISFREIE STAEDTE ZUSAMMEN	477 962	98 934	81 839	17 095	488	109 768	108 585	1 183	-
151	GIFHORN	174 991	10 715	10 601	114	-	11 100	10 250	850	-
152	GOETTINGEN	263 248	10 234	10 234	-	56	34 182	34 104	78	289
153	GOSLAR	153 204	12 769	12 769	-	-	5 133	5 126	7	7 243
154	HELMSTEDT	98 548	10 970	10 338	632	-	6 304	5 177	1 127	-
155	NORTHEIM	148 266	4 574	4 574	-	-	10 390	10 348	42	1 356
156	OSTERODE AM HARZ	83 068	10 346	10 346	-	-	11 271	11 242	29	230
157	PEINE	134 348	2 137	700	1 437	70	5 585	4 360	1 225	62
158	WOLFENBUETTEL	127 139	9 037	8 129	908	-	10 147	9 495	652	3 893
	EINHEITSGEM., SGB, LK ZUSAMMEN	1 182 812	70 782	67 691	3 091	126	94 112	90 102	4 010	13 073
	GEMEINDEN (EINSCHL. KREISFREIE STAEDTE) UND LK INSGESAMT	1 660 774	169 716	149 530	20 186	614	203 880	198 687	5 193	13 073
BEZIRK HANNOVER										
241	REGION HANNOVER	1 127 417	197 312	197 312	-	25 996	197 519	196 097	1 422	27 822
251	DIEPHOLZ	216 588	24 634	24 190	444	-	20 359	19 970	389	1
252	HAMELN-PYRMONT	160 842	25 436	25 068	368	-	18 011	17 888	123	-
254	HILDESHEIM	291 734	29 990	29 359	631	-	62 944	62 621	323	680
255	HOLZMINDEIN	79 255	1 786	1 786	-	-	2 041	1 824	217	4 988
256	NIENBURG (WESER)	127 524	11 087	10 056	1 031	-	13 333	12 215	1 118	-
257	SCHAUMBURG	166 167	2 401	2 110	291	-	5 408	3 860	1 548	-
	EINHEITSGEM., SGB, LK ZUSAMMEN	2 169 527	292 646	289 881	2 765	25 996	319 615	314 475	5 140	33 491
BEZIRK LUENEBOURG										
351	CELLE	182 756	41 388	40 507	881	3 473	38 124	36 313	1 811	-
352	CUXHAVEN	206 302	19 542	18 433	1 109	133	37 447	36 995	452	1 628
353	HARBURG	238 689	17 403	14 775	2 628	-	15 813	12 973	2 840	-
354	LUECHOW-DANNENBERG	51 549	5 883	5 883	-	-	8 129	8 005	124	15
355	LUENEBOURG	173 837	36 397	36 372	25	-	17 164	16 763	401	2
356	OSTERHOLZ	112 443	19 330	17 057	2 273	-	8 134	5 359	2 775	1
357	ROTENBURG (WUEEMME)	164 549	21 687	20 971	716	36	16 348	15 780	568	37
358	SOLTAU-FALLINGBOSTEL	142 599	10 049	9 849	200	-	10 097	9 713	384	-
359	STADE	195 201	24 382	24 284	98	1 900	29 663	29 404	259	18 950
360	UELZEN	97 237	8 822	8 822	-	-	5 582	5 582	4	-
361	VERDEN	134 104	11 490	10 691	799	-	7 904	6 871	1 033	7 497
	EINHEITSGEM., SGB, LK ZUSAMMEN	1 699 266	216 373	207 644	8 729	5 542	194 409	183 758	10 651	28 130
BEZIRK WESER-EMS										
401	DELMEHORST, STADT	75 929	-	-	-	-	20 316	20 285	31	-
402	EMDEN, STADT	51 436	7 104	7 104	-	-	3 035	2 978	57	-
403	OLDENBURG (OLDB), STADT	157 868	14 533	14 533	-	-	14 333	14 300	33	3 542
404	OSNABRUECK, STADT	164 773	24 335	24 335	-	-	11 686	11 626	60	-
405	WILHELMSHAVEN, STADT	84 394	-	-	-	-	218	192	26	-
	KREISFREIE STAEDTE ZUSAMMEN	534 400	45 972	45 972	-	-	49 588	49 381	207	3 542
451	AMMERLAND	114 776	3 394	2 665	729	-	6 876	5 517	1 359	-
452	AURICH	189 888	17 032	16 294	738	672	21 584	20 956	628	220
453	CLOPPENBURG	154 559	19 222	19 222	-	7	23 369	23 287	82	2 535
454	EMSLAND	308 488	21 557	21 063	494	752	27 335	25 358	1 977	3
455	FRIESLAND	101 572	8 426	8 300	126	1	9 422	8 418	1 004	-
456	GRAFSCH. BENTHEIM	133 298	12 578	12 452	126	-	9 850	8 134	1 716	-
457	LEER	164 574	10 875	9 298	1 577	7	9 254	7 319	1 935	3 493
458	OLDENBURG	124 727	12 608	12 608	-	-	7 577	7 211	366	17
459	OSNABRUECK	359 054	26 096	26 096	-	-	22 950	22 674	276	219
460	VECHTA	134 795	9 799	9 405	394	-	3 854	3 379	475	9 994
461	WESERMARSCH	94 141	17 678	16 709	969	1	10 335	9 157	1 178	-
462	WITTMUND	57 832	3 712	3 211	501	1 528	4 185	3 663	522	875
	EINHEITSGEM., SGB, LK ZUSAMMEN	1 937 704	162 977	157 323	5 654	2 968	156 591	145 073	11 518	17 356
	GEMEINDEN (EINSCHL. KREISFREIE STAEDTE) UND LK INSGESAMT	2 472 104	208 949	203 295	5 654	2 968	206 179	194 454	11 725	20 898

1) NUR WENN DER TRAEGER ALLEINIGER EIGENTUEMER DES KRANKENHAUSES / DES EIGENBETRIEBES U. AE. IST.

SCHULDENSTAND AM 31.12.2004											NACHRICHTLICH:			
SCHULDEN INSGESAMT	VER- ÄENDE RUNG GEGEN- UEBER 31.12. 2003	%	KREDITMARKTSCHULDEN						SCHULDEN BEI OEFF. HAUSHALTEN		SCHULDEN INSGESAMT ¹⁾			SCHL. NR.
			ZUSAMMEN	DARUNTER BEI			ZUSAMMEN	DARUNTER	BEI GEM./GV	KRANKEN- HAEUER	EIGENBE- TRIEBE U.Ä.			
				SPAR- KASSEN	GIRO- ZENTRALEN	SONST. KREDIT- INSTITUT.								
1000 € □	€/EINW	%	1000 € □	€/EINW				1000 € □						
10	11	12	13	14	15	16	17	18	19	20	21			
227 452	925	-9,0	211 328	859	-	123 307	66 090	16 124	-	3 885	209 779	101		
127 581	1 167	3,2	127 053	1 162	-	33 184	93 741	528	-	5 979	25 797	102		
171 096	1 394	4,9	171 080	1 394	23 782	83 089	64 209	16	9	3 701	27 473	103		
526 129	1 101	-1,9	509 461	1 066	23 782	239 580	224 040	16 668	9	13 565	263 049			
163 488	934	-0,2	153 037	875	85 455	12 707	47 274	10 451	9 968	-	24 945	151		
221 199	840	-9,9	218 619	830	57 868	90 014	62 414	2 580	133	-	156 920	152		
79 090	516	0,5	79 013	516	22 232	29 121	20 582	77	1	-	71 026	153		
96 229	976	5,1	85 627	869	-	59 142	22 177	10 602	9 652	532	18 052	154		
124 241	838	-5,5	124 111	837	28 506	42 317	48 848	130	19	3 553	51 686	155		
121 359	1 461	-0,9	121 285	1 460	35 142	42 560	43 393	74	1	-	44 273	156		
64 564	481	-5,1	56 582	421	4 808	36 558	14 492	7 982	6 859	-	121 115	157		
105 052	826	-4,5	100 653	792	2 035	40 534	52 711	4 399	4 388	-	95 488	158		
975 222	824	-3,6	938 927	794	236 046	352 953	311 891	36 295	31 021	4 085	583 505			
1 501 351	904	-3,0	1 448 388	872	259 828	592 533	535 931	52 963	31 030	17 650	846 554			
1 519 548	1 348	-0,1	1 512 852	1 342	567 144	604 593	197 289	6 696	542	26 043	507 230	241		
230 989	1 066	1,9	224 069	1 035	27 880	130 032	64 283	6 920	4 976	8 961	72 805	251		
191 699	1 192	4,0	190 742	1 186	79 446	11 762	88 466	957	842	-	41 115	252		
391 691	1 343	-7,9	389 650	1 336	73 542	165 454	135 820	2 041	285	11 613	99 047	254		
25 858	326	-16,9	25 061	316	2 884	12 079	9 748	797	714	103	19 924	255		
104 562	820	-2,1	95 941	752	12 633	28 801	49 561	8 621	7 986	-	41 079	256		
65 861	396	-4,4	50 259	302	22 207	6 943	19 821	15 602	14 884	135	54 769	257		
2 530 208	1 166	-1,3	2 488 574	1 147	785 736	959 664	564 988	41 634	30 229	46 855	835 969			
260 988	1 428	2,6	241 917	1 324	41 833	98 470	101 060	19 071	18 683	-	77 836	351		
213 091	1 033	-8,3	206 567	1 001	39 522	60 965	100 578	6 524	1 987	373	93 518	352		
175 076	733	0,9	152 758	640	27 979	59 705	51 099	22 318	16 408	303	18 141	353		
42 606	827	-5,0	39 754	771	9 627	14 151	15 924	2 852	-	-	337	354		
230 859	1 328	9,1	229 031	1 318	54 941	65 317	86 351	1 828	561	283	59 834	355		
169 112	1 504	7,1	139 261	1 239	32 611	35 857	70 233	29 851	26 556	8	47 737	356		
176 398	1 072	3,1	170 164	1 034	56 396	63 525	49 201	6 234	4 692	-	19 694	357		
155 000	1 087	-0,0	150 752	1 057	22 640	83 605	39 624	4 248	283	-	61 910	358		
213 902	1 096	-9,5	209 253	1 072	35 200	87 421	71 205	4 649	290	-	45 013	359		
100 513	1 034	3,3	100 486	1 033	28 474	50 904	19 548	27	-	-	47 177	360		
108 525	809	-3,5	95 144	709	21 823	15 487	54 274	13 381	13 257	-	45 986	361		
1 846 070	1 086	-0,0	1 735 087	1 021	371 046	635 407	659 097	110 983	82 717	967	517 183			
89 734	1 182	-18,5	89 512	1 179	-	29 084	60 372	222	-	1 111	12 881	401		
47 578	925	9,4	46 543	905	10 843	11 787	23 758	1 035	-	-	102 127	402		
111 021	703	-2,9	111 000	703	5 082	45 231	60 422	21	-	32 590	37 723	403		
224 961	1 365	6,0	223 781	1 358	20 615	122 914	78 077	1 180	-	29 729	94 499	404		
1 633	19	-11,8	1 625	19	-	-	1 623	8	-	10 794	56 077	405		
474 927	889	-1,5	472 461	884	36 540	209 016	224 252	2 466	-	74 224	303 307			
88 069	767	-3,8	72 317	630	238	52 378	19 619	15 752	15 365	146	16 383	451		
226 317	1 192	-1,8	221 492	1 166	6 232	126 476	57 987	4 825	230	9 207	95 734	452		
201 933	1 307	-3,2	201 832	1 306	5 221	126 408	63 823	101	-	-	3 113	453		
245 977	797	-2,0	225 506	731	126 796	34 469	63 159	20 471	18 461	-	85 342	454		
118 734	1 169	-0,8	106 622	1 050	2 986	81 667	19 551	12 112	10 705	2 379	17 020	455		
138 123	1 036	2,0	117 038	878	9 083	46 172	56 638	21 085	19 664	5 083	15 330	456		
108 988	662	-1,7	78 578	477	7 510	33 647	36 877	30 410	29 010	2 064	19 749	457		
76 480	613	7,0	75 049	602	533	44 897	26 793	1 431	631	-	9 506	458		
358 042	997	0,8	355 542	990	171 283	71 857	110 432	2 500	33	-	88 155	459		
81 482	604	-4,7	75 486	560	3 804	56 153	7 181	5 996	5 322	-	4 584	460		
117 456	1 248	6,7	104 461	1 110	4 391	74 936	21 074	12 995	10 980	306	15 369	461		
55 326	957	0,3	47 735	825	24 149	7 216	16 325	7 591	6 283	1 068	15 798	462		
1 816 927	938	-0,4	1 681 658	868	362 226	756 276	499 459	135 269	116 684	20 253	386 083			
2 291 854	927	-0,7	2 154 119	871	398 766	965 292	723 711	137 735	116 684	94 477	689 390			

NOCH: 10. SCHULDEN DER GEMEINDEN UND LANDKREISE

GEMEINDEGROESSENKLASSE GEMEINDEN MIT ... BIS UNTER ... EINWOHNER	EINWOHNER AM 30.06.2004	SCHULDENAUFNAHME				SONSTIGE ZUGAENGE	SCHULDENTILGUNG			SONSTIGE ABGAENGE	
		INSGESAMT	AM	BEI			INSGESAMT	AM	BEI		
			KREDIT-	OEFFENTL.				KREDIT-	OEFFENTL.		
			MARKT	HAUS-			MARKT	HAUS-			
			HALTEN	HALTEN			HALTEN	HALTEN			
		1000 €									
		1	2	3	4	5	6	7	8	9	
NIEDERSACHSEN											
KREISFREIE STAEDTE											
500 000 UND MEHR	-	-	-	-	-	-	-	-	-	-	
200 000 - 500 000	245 894	27 095	10 000	17 095	-	49 500	48 420	1 080	-	-	
100 000 - 200 000	554 709	110 707	110 707	-	488	86 287	86 091	196	3 542	-	
50 000 - 100 000	211 759	7 104	7 104	-	-	23 569	23 455	114	-	-	
20 000 - 50 000	-	-	-	-	-	-	-	-	-	-	
ZUSAMMEN	1 012 362	144 906	127 811	17 095	488	159 356	157 966	1 390	3 542	-	
EINHEITSGEMEINDEN/SAMTGEMEINDEBEREICHE											
200 000 UND MEHR	515 897	124 172	124 172	-	25 996	124 457	124 312	145	27 483	-	
100 000 - 200 000	225 219	11 511	11 511	-	-	27 913	27 878	35	-	-	
50 000 - 100 000	526 246	54 837	53 935	902	-	65 964	64 342	1 622	1	-	
20 000 - 50 000	2 269 640	103 218	98 681	4 537	650	117 590	110 866	6 724	26 433	-	
10 000 - 20 000	2 348 343	141 762	136 493	5 269	1 073	124 603	115 719	8 884	10 917	-	
5 000 - 10 000	1 034 158	44 738	42 804	1 934	985	51 947	48 229	3 718	18 697	-	
3 000 - 5 000	59 850	1 925	1 925	-	336	2 530	2 409	121	1	-	
UNTER 3 000	9 956	812	812	-	-	998	921	77	220	-	
ZUSAMMEN	6 989 309	482 975	470 333	12 642	29 040	516 002	494 676	21 326	83 752	-	
DARUNTER:											

GROSSE SELBST. STAEDTE	451 667	61 767	61 504	263	-	67 767	66 949	818	1	-	
SELBST. GEMEINDEN	1 813 064	89 128	84 634	4 494	650	101 092	95 313	5 779	25 706	-	
LANDKREISE	6 989 309	259 803	252 206	7 597	5 592	248 725	238 732	9 993	8 298	-	
EINHEITSGEM., SAMTGEMEINDEBEREICHE UND LANDKREISE ZUSAMMEN	6 989 309	742 778	722 539	20 239	34 632	764 727	733 408	31 319	92 050	-	
GEMEINDEN (EINSCHL. KREISFREIE STAEDTE) UND LANDKREISE INSGES.	8 001 671	887 684	850 350	37 334	35 120	924 083	891 374	32 709	95 592	-	

1) NUR WENN DER TRAEGER ALLEINIGER EIGENTUEMER DES KRANKENHAUSES / DES EIGENBETRIEBES U. AE. IST.

SCHULDENSTAND AM 31.12.2004										NACHRICHTLICH:		
SCHULDEN INSGESAMT	VER-	KREDITMARKTSCHULDEN							SCHULDEN BEI	SCHULDEN INSGESAMT		
	AENDE-	DARUNTER BEI							OEFF. HAUSHALTEN	1)		
	RUNG	ZUSAMMEN	SPAR-	GIRO-	SONST.	ZUSAMMEN	DARUNTER	BEI	KRANKEN-	EIGENBE-	SCHL.	
UEBER		KASSEN	ZENTRALEN	KREDIT-		BEI	GEM./GV	HAEUSER	TREIBE U.Ä.	NR.		
31.12.	2003											
1000 €	€/EINW	%	1000 €	€/EINW				1000 €				
10	11	12	13	14	15	16	17	18	19	20	21	

-	-	-	-	-	-	-	-	-	-	-	-
227 452	925	-9,0	211 328	859	-	123 307	66 090	16 124	-	3 885	209 779
634 659	1 144	3,5	632 914	1 141	49 479	284 418	296 449	1 745	9	71 999	185 492
138 945	656	-10,6	137 680	650	10 843	40 871	85 753	1 265	-	11 905	171 085
-	-	-	-	-	-	-	-	-	-	-	-
1 001 056	989	-1,7	981 922	970	60 322	448 596	448 292	19 134	9	87 789	566 356

699 693	1 356	-0,3	697 988	1 353	118 729	446 999	25 378	1 705	414	-	405 591
171 815	763	-8,7	169 493	753	53 254	44 402	69 426	2 322	46	11 613	212 126
538 466	1 023	-2,0	522 350	993	119 621	149 341	228 123	16 116	13 153	283	361 148
1 402 172	618	-2,8	1 331 487	587	337 771	497 864	444 634	70 685	52 215	2 477	674 263
1 323 147	563	0,6	1 232 754	525	294 882	411 829	471 884	90 393	73 302	-	334 446
613 618	593	-3,9	572 248	553	142 171	145 528	262 809	41 370	27 096	-	152 697
28 817	481	-0,9	27 617	461	11 786	5 329	7 033	1 200	789	-	396
12 386	1 244	-3,2	11 522	1 157	3 703	2 638	5 167	864	264	-	22 290
4 790 114	685	-1,8	4 565 459	653	1 081 917	1 703 930	1 514 454	224 655	167 279	14 373	2 162 957

484 850	1 073	-1,2	475 588	1 053	91 603	148 486	217 096	9 262	8 552	11 896	406 324
1 257 718	694	-2,9	1 202 275	663	302 590	417 014	428 120	55 443	38 143	2 477	635 933

2 378 313	340	0,4	2 278 787	326	673 137	1 000 370	520 981	99 526	93 372	57 787	159 783
-----------	-----	-----	-----------	-----	---------	-----------	---------	--------	--------	--------	---------

7 168 427	1 026	-1,1	6 844 246	979	1 755 054	2 704 300	2 035 435	324 181	260 651	72 160	2 322 740
-----------	-------	------	-----------	-----	-----------	-----------	-----------	---------	---------	--------	-----------

8 169 483	1 021	-1,2	7 826 168	978	1 815 376	3 152 896	2 483 727	343 315	260 660	159 949	2 889 096
-----------	-------	------	-----------	-----	-----------	-----------	-----------	---------	---------	---------	-----------

NOCH: 10. SCHULDEN DER GEMEINDEN UND LANDKREISE

SCHL. NR.	EINHEITSGEMEINDE SAMT GEMEINDEBEREICH (SGB) REGION LANDKREIS	EINWOHNER AM 30.06.2004	SCHULDENAUFNAHME				SCHULDENTILGUNG			SONSTIGE ABGAENGE	
			INSGESAMT	AM	BEI	SONSTIGE ZUGAENGE	INSGESAMT	AM	BEI		
				KREDIT- MARKT	OEFFENTL. HAUS- HALTEN			KREDIT- MARKT	OEFFENTL. HAUS- HALTEN		
1000 € □											
1											
2											
3											
4											
5											
6											
7											
8											
9											
BEZIRK BRAUNSCHWEIG											
LANDKREIS GIFHORN											
151009	GIFHORN, ST.*	42 771	1 091	1 071	20	-	1 700	1 426	274	-	
151025	SASSENBURG	10 950	1 091	1 091	-	-	1 681	1 605	76	-	
151040	WITTINGEN, ST.	12 390	310	310	-	-	289	238	51	-	
151401	BOLDECKER LAND SGB	9 769	1 000	1 000	-	-	369	347	22	-	
151402	BROME SGB	15 042	-	-	-	-	251	200	51	-	
151403	HANKENSBUETTEL SGB	9 768	491	491	-	-	234	194	40	-	
151404	ISENBUETTEL SGB	15 503	18	-	18	-	180	116	64	-	
151405	MEINERSEN SGB	20 964	725	725	-	-	1 516	1 430	86	-	
151406	PAPENTEICH SGB	23 319	12	-	12	-	915	790	125	-	
151407	WESENDORF SGB	14 515	274	210	64	-	278	241	37	-	
	EINHEITSGEM., SGB	ZUSAMMEN	174 991	5 012	4 898	114	-	7 413	6 587	826	-
151000	LANDKREIS		174 991	5 703	5 703	-	-	3 687	3 663	24	-
	EINHEITSG., SGB, LK INSGESAMT		174 991	10 715	10 601	114	-	11 100	10 250	850	-
LANDKREIS GOETTINGEN											
152001	ADELEBSEN, FL.	6 999	-	-	-	-	26	23	3	-	
152004	BOVENDEN, FL.	13 695	-	-	-	-	517	517	-	241	
152007	DUDERSTADT, ST.*	22 894	1 393	1 393	-	-	2 077	2 077	-	-	
152009	FRIEDLAND	10 281	-	-	-	-	360	360	-	-	
152011	GLEICHEN	9 648	-	-	-	-	649	649	-	-	
152012	GOETTINGEN, ST.	122 247	201	201	-	-	14 732	14 698	34	-	
152016	HANN.MUENDEN, ST.*	25 232	2 587	2 587	-	-	1 974	1 971	3	-	
152021	ROSDORF	11 739	3 777	3 777	-	-	3 323	3 322	1	-	
152026	STAUFENBERG	8 475	200	200	-	-	194	192	2	-	
152401	DRANSFELD SGB	9 778	129	129	-	-	224	219	5	-	
152402	GIEBOLDEHAUSEN SGB	14 630	339	339	-	-	441	440	1	-	
152403	RADOLFSHAUSEN SGB	7 630	-	-	-	56	130	129	1	48	
	EINHEITSGEM., SGB	ZUSAMMEN	263 248	8 626	8 626	-	56	24 647	24 597	50	289
152000	LANDKREIS		263 248	1 608	1 608	-	-	9 535	9 507	28	-
	EINHEITSG., SGB, LK INSGESAMT		263 248	10 234	10 234	-	56	34 182	34 104	78	289
LANDKREIS GOSLAR											
153002	BAD HARZBURG, ST.	22 869	3 000	3 000	-	-	783	783	-	-	
153003	BRAUNLAGE, ST.	5 251	131	131	-	-	181	181	-	-	
153005	GOSLAR, ST.**	43 549	5 780	5 780	-	-	79	79	-	-	
153007	LANGELSHEIM, ST.	13 200	1 055	1 055	-	-	377	377	-	-	
153008	LIEBENBURG	9 562	1 100	1 100	-	-	24	24	-	7 243	
153010	SANKT ANDREASBERG, BERGST.	2 083	167	167	-	-	79	79	-	-	
153012	SEESSEN, ST.*	21 965	1 229	1 229	-	-	1 819	1 819	-	-	
153013	VIENENBURG, ST.	11 406	242	242	-	-	642	642	-	-	
153401	LUTTER A.BARENBERGE SGB	4 463	65	65	-	-	120	120	-	-	
153402	OBERHARZ SGB	18 856	-	-	-	-	114	114	-	-	
	EINHEITSGEM., SGB	ZUSAMMEN	153 204	12 769	12 769	-	-	4 218	4 218	-	7 243
153000	LANDKREIS		153 204	-	-	-	-	915	908	7	-
	EINHEITSG., SGB, LK INSGESAMT		153 204	12 769	12 769	-	-	5 133	5 126	7	7 243
LANDKREIS HELMSTEDT											
154003	BUEDDENSTEDT	3 106	-	-	-	-	29	18	11	-	
154010	HELMSTEDT, ST.*	25 646	-	-	-	-	121	51	70	-	
154013	KOENIGSLUTTER A.ELM, ST.	16 500	2 600	2 600	-	-	506	449	57	-	
154014	LEHRE	11 684	1 335	1 299	36	-	1 474	1 364	110	-	
154019	SCHOENINGEN, ST.	13 338	1 784	1 784	-	-	1 535	1 499	36	-	
154401	GRASLEBEN SGB	5 066	871	871	-	-	316	296	20	-	
154402	HEESEBERG SGB	4 436	9	9	-	-	86	79	7	-	
154403	NORD-ELM SGB	6 197	302	302	-	-	349	308	41	-	
154404	VELPKE SGB	12 575	489	473	16	-	190	111	79	-	
	EINHEITSGEM., SGB	ZUSAMMEN	98 548	7 390	7 338	52	-	4 606	4 175	431	-
154000	LANDKREIS		98 548	3 580	3 000	580	-	1 698	1 002	696	-
	EINHEITSG., SGB, LK INSGESAMT		98 548	10 970	10 338	632	-	6 304	5 177	1 127	-

1) NUR WENN DER TRAEGER ALLEINIGER EIGENTUEMER DES KRANKENKAUSES / DES EIGENBETRIEBES O. AE. IST.

SCHULDENSTAND AM 31.12.2004											NACHRICHTLICH:		SCHL. NR.
SCHULDEN INSGESAMT	VER- ÄNDE- RUNG GEGEN- UEBER 31.12. 2003	KREDITMARKTSCHULDEN						SCHULDEN BEI OEFF. HAUSHALTEN		SCHULDEN INSGESAMT ¹⁾			
		ZUSAMMEN		DARUNTER BEI			ZUSAMMEN		DARUNTER				
				SPAR- KASSEN	GIRO- ZENTRALEN	SONST. KREDIT- INSTITUT.							
1000 e □	€/EINW	%	1000 e	€/EINW				1000 e					
10	11	12	13	14	15	16	17	18	19	20	21		
34 663	810	-1,7	31 650	740	25 301	4 495	1 071	3 013	3 013	-	24 945	151009	
7 001	639	-7,8	5 961	544	3 929	-	2 032	1 040	1 040	-	-	151025	
5 320	429	0,4	4 767	385	1 876	2 344	516	553	553	-	-	151040	
4 497	460	16,3	4 230	433	1 115	-	2 114	267	267	-	-	151401	
7 663	509	-3,2	6 809	453	431	-	6 317	854	854	-	-	151402	
8 609	881	3,1	8 467	867	1 626	438	4 856	142	142	-	-	151403	
1 563	101	-9,4	799	52	418	-	143	764	764	-	-	151404	
11 026	526	-6,7	9 821	468	4 574	31	5 216	1 205	1 197	-	-	151405	
11 586	497	-7,2	10 077	432	5 931	777	3 369	1 509	1 502	-	-	151406	
6 620	456	-0,1	5 984	412	2 550	-	3 434	636	636	-	-	151407	
98 548	563	-2,4	88 565	506	47 751	8 085	29 068	9 983	9 968	-	24 945		
64 940	371	3,2	64 472	368	37 704	4 622	18 206	468	-	-	-	151000	
163 488	934	-0,2	153 037	875	85 455	12 707	47 274	10 451	9 968	-	24 945		
426	61	-5,8	391	56	339	21	31	35	-	-	-	152001	
11 435	835	-6,2	11 406	833	3 643	5 615	2 098	29	29	-	2 263	152004	
9 179	401	-6,9	9 177	401	7 735	-	1 366	2	2	-	-	152007	
4 584	446	-7,3	4 584	446	4 111	265	-	-	-	-	-	152009	
5 747	596	-10,1	5 747	596	731	2 363	2 568	-	-	-	2 547	152011	
56 553	463	-20,4	54 259	444	33 313	8 477	12 225	2 294	46	-	123 434	152012	
23 161	918	2,7	23 025	913	1 137	9 525	9 825	136	43	-	28 676	152016	
9 545	813	5,0	9 545	813	1 014	3 887	4 601	-	-	-	-	152021	
5 774	681	0,1	5 774	681	-	2 197	3 577	-	-	-	-	152026	
6 111	625	-1,5	6 109	625	-	5 461	636	2	2	-	-	152401	
5 120	350	-2,0	5 109	349	2 098	23	2 951	11	11	-	-	152402	
4 229	554	-2,8	4 229	554	3 747	210	265	-	-	-	-	152403	
141 864	539	-10,3	139 355	529	57 868	38 044	40 143	2 509	133	-	156 920		
79 335	301	-9,1	79 264	301	-	51 970	22 271	71	-	-	-	152000	
221 199	840	-9,9	218 619	830	57 868	90 014	62 414	2 580	133	-	156 920		
14 532	635	18,0	14 532	635	-	8 862	1 802	-	-	-	1 917	153002	
2 203	420	-2,2	2 203	420	-	1 461	742	-	-	-	7 743	153003	
8 498	195	203,8	8 498	195	5 701	-	2 797	-	-	-	25 710	153005	
7 005	531	10,7	7 005	531	50	3 622	3 333	-	-	-	6 091	153007	
2 223	232	-73,5	2 223	232	1 308	-	900	-	-	-	2 702	153008	
1 154	554	8,3	1 153	554	853	-	300	1	1	-	129	153010	
11 439	521	-4,9	11 439	521	-	5 908	4 159	-	-	-	7 578	153012	
9 589	841	-4,0	9 589	841	2 240	341	5 211	-	-	-	-	153013	
1 290	289	-4,1	1 289	289	65	232	966	1	-	-	-	153401	
570	30	-16,7	570	30	198	-	372	-	-	-	17 775	153402	
58 503	382	2,3	58 501	382	10 415	20 426	20 582	2	1	-	69 645		
20 587	134	-4,3	20 512	134	11 817	8 695	-	75	-	-	1 381	153000	
79 090	516	0,5	79 013	516	22 232	29 121	20 582	77	1	-	71 026		
1 003	323	-2,8	955	307	-	955	-	48	48	-	-	154003	
3 627	141	-3,2	2 512	98	-	-	2 512	1 115	652	-	-	154010	
15 026	911	16,2	14 666	889	-	8 968	5 698	360	207	-	18 052	154013	
10 314	883	-1,3	9 208	788	-	7 774	1 434	1 106	1 106	-	-	154014	
17 711	1 328	1,4	17 272	1 295	-	17 272	-	439	216	-	-	154019	
6 733	1 329	9,0	6 431	1 269	-	1 643	2 812	302	225	-	-	154401	
4 546	1 025	-1,7	4 460	1 005	-	452	1 713	86	86	-	-	154402	
5 977	964	-0,8	5 469	883	-	2 385	3 058	508	474	-	-	154403	
4 844	385	6,6	3 350	266	-	919	2 431	1 494	1 494	-	-	154404	
69 781	708	4,2	64 323	653	-	40 368	19 658	5 458	4 508	-	18 052		
26 448	268	7,7	21 304	216	-	18 774	2 519	5 144	5 144	532	-	154000	
96 229	976	5,1	85 627	869	-	59 142	22 177	10 602	9 652	532	18 052		

NOCH: 10. SCHULDEN DER GEMEINDEN UND LANDKREISE

SCHL. NR.	EINHEITSGEMEINDE SAMT GEMEINDEBEREICH (SGB) REGION LANDKREIS	EINWOHNER AM 30.06.2004	SCHULDENAUFNAHME				SCHULDENTILGUNG			SONSTIGE ABGÄNGE
			INSGESAMT	AM KREDIT- MARKT	BEI ÖFFENTL. HAUS- HALTEN	SONSTIGE ZUGÄNGE	INSGESAMT	AM KREDIT- MARKT	BEI ÖFFENTL. HAUS- HALTEN	
1000 €										
LANDKREIS NORTHEIM										
155001	BAD GANDERSHEIM, ST.	10 977	479	479	-	-	541	541	-	374
155002	BODENFELDE, FL.	3 639	-	-	-	-	175	175	-	-
155003	DASSEL, ST.	11 274	-	-	-	-	395	392	3	-
155004	EINBECK, ST.*	28 121	775	775	-	-	847	847	-	-
155005	HARDEGEN, ST.	8 682	666	666	-	-	438	438	-	982
155006	KALEFELD	7 331	997	997	-	-	1 986	1 986	-	-
155007	KATLENBURG-LINDAU	7 558	160	160	-	-	136	136	-	-
155008	KREIENSEN	7 523	-	-	-	-	372	372	-	-
155009	MORINGEN, ST.	7 545	1 497	1 497	-	-	802	802	-	-
155010	NOERTEN-HARDENBERG, FL.	8 601	-	-	-	-	508	507	1	-
155011	NORTHEIM, ST.*	31 039	-	-	-	-	2 275	2 264	11	-
155012	USLAR, ST.	15 976	-	-	-	-	393	393	-	-
	EINHEITSGEM., SGB ZUSAMMEN	148 266	4 574	4 574	-	-	8 868	8 853	15	1 356
155000	LANDKREIS	148 266	-	-	-	-	1 522	1 495	27	-
	EINHEITSG., SGB, LK INSGESAMT	148 266	4 574	4 574	-	-	10 390	10 348	42	1 356
LANDKREIS OSTERODE AM HARZ										
156002	BAD LAUTERBERG I.H., ST.	11 869	230	230	-	-	457	438	19	230
156003	BAD SACHSA, ST.	8 255	288	288	-	-	797	795	2	-
156009	HERZBERG AM HARZ, ST.	14 972	-	-	-	-	324	324	-	-
156011	OSTERODE AM HARZ, ST.*	24 930	1 045	1 045	-	-	867	867	-	-
156401	BAD GRUND SGB	9 606	1 483	1 483	-	-	708	708	-	-
156402	HATTORF AM HARZ SGB	8 200	465	465	-	-	723	720	3	-
156403	WALKENRIED SGB	5 236	107	107	-	-	617	614	3	-
	EINHEITSGEM., SGB ZUSAMMEN	83 068	3 618	3 618	-	-	4 493	4 466	27	230
156000	LANDKREIS	83 068	6 728	6 728	-	-	6 778	6 776	2	-
	EINHEITSG., SGB, LK INSGESAMT	83 068	10 346	10 346	-	-	11 271	11 242	29	230
LANDKREIS PEINE										
157001	EDEMISSEN	12 684	333	-	333	-	112	64	48	-
157002	HOHENHAMELN	9 816	-	-	-	-	199	180	19	-
157003	ILSEDE	12 275	-	-	-	-	710	700	10	-
157004	LAHSTEDT	10 727	-	-	-	-	88	48	40	-
157005	LENGEDE	12 961	113	-	113	70	211	98	113	-
157006	PEINE, ST.*	49 750	232	-	232	-	135	-	135	-
157007	VECHELDE	16 196	42	-	42	-	551	515	36	-
157008	WENDEBURG	9 939	728	700	28	-	257	224	33	-
	EINHEITSGEM., SGB ZUSAMMEN	134 348	1 448	700	748	70	2 263	1 829	434	-
157000	LANDKREIS	134 348	689	-	689	-	3 322	2 531	791	62
	EINHEITSG., SGB, LK INSGESAMT	134 348	2 137	700	1 437	70	5 585	4 360	1 225	62
LANDKREIS WOLFENBUETTEL										
158006	CREMLINGEN	12 754	10	-	10	-	75	23	52	-
158037	WOLFENBUETTEL, ST.*	54 736	3 928	3 364	564	-	5 433	5 112	321	-
158401	ASSE SGB	10 110	733	690	43	-	582	519	63	-
158402	BADDECKENSTEDT SGB	11 521	28	-	28	-	67	15	52	-
158403	ODERWALD SGB	7 386	1 390	1 248	142	-	607	575	32	-
158404	SCHLADEN SGB	9 652	494	482	12	-	632	597	35	-
158405	SCHOEPPENSTEDT SGB	10 404	1 954	1 845	109	-	1 453	1 389	64	-
158406	SICKTE SGB	10 576	500	500	-	-	143	110	33	-
	EINHEITSGEM., SGB ZUSAMMEN	127 139	9 037	8 129	908	-	8 992	8 340	652	-
158000	LANDKREIS	127 139	-	-	-	-	1 155	1 155	-	3 893
	EINHEITSG., SGB, LK INSGESAMT	127 139	9 037	8 129	908	-	10 147	9 495	652	3 893

SCHULDENSTAND AM 31.12.2004											NACHRICHTLICH:	
SCHULDEN INSGESAMT	VER- ÄNDE- RUNG GEGEN- UEBER 31.12. 2003		KREDITMARKTSCHULDEN					SCHULDEN BEI OEFF. HAUSHALTEN		SCHULDEN INSGESAMT ¹⁾		SCHL. NR.
			ZUSAMMEN		DARUNTER BEI			ZUSAMMEN		DARUNTER		
	1000 €	€/EINW	1000 €	€/EINW	SPAR- KASSEN	GIRO- ZENTRALEN	SONST. KREDIT- INSTITUT.	1000 €		BEI GEM./GV	KRANKEN- HAEUER	
10	11	12	13	14	15	16	17	18	19	20	21	
6 537	596	-6,3	6 537	596	-	1 770	4 171	-	-	-	19 111	155001
3 490	959	-4,8	3 490	959	415	44	2 002	-	-	-	-	155002
1 936	172	-16,9	1 933	171	1 933	-	-	3	3	-	-	155003
15 259	543	-0,5	15 253	542	10 636	1 626	2 991	6	6	2 477	14 176	155004
3 785	436	-16,6	3 785	436	3 785	81	3 088	-	-	-	-	155005
8 091	1 104	-10,9	8 091	1 104	1 083	2 608	3 442	-	-	-	-	155006
2 912	385	0,8	2 912	385	-	211	2 382	-	-	-	-	155007
3 322	442	-10,1	3 322	442	-	2 104	1 218	-	-	-	-	155008
7 560	1 002	10,1	7 560	1 002	3 377	2 658	1 439	-	-	-	3 073	155009
9 499	1 104	-5,1	9 489	1 103	396	5 916	3 106	10	10	-	-	155010
34 270	1 104	-6,2	34 204	1 102	3 924	10 358	19 312	66	-	-	6 823	155011
4 467	280	-8,1	4 467	280	350	2 703	699	-	-	-	6 796	155012
101 128	682	-5,3	101 043	681	22 678	30 079	43 850	85	19	2 477	49 979	
23 113	156	-6,2	23 068	156	5 828	12 238	4 998	45	-	1 076	1 707	155000
124 241	838	-5,5	124 111	837	28 506	42 317	48 848	130	19	3 553	51 686	
5 966	503	-7,1	5 894	497	1 711	1 513	2 529	72	-	-	2 957	156002
11 598	1 405	-4,2	11 598	1 405	11 222	-	361	-	-	-	3 683	156003
9 887	660	-3,2	9 887	660	-	8 568	1 319	-	-	-	8 050	156009
18 906	758	1,0	18 906	758	975	10 936	6 995	-	-	-	18 334	156011
19 152	1 994	4,2	19 151	1 994	8 879	10 260	12	1	1	-	10 223	156401
8 128	991	-3,1	8 127	991	8 074	-	19	1	-	-	1 026	156402
1 434	274	-26,2	1 434	274	-	177	1 257	-	-	-	-	156403
75 071	904	-1,5	74 997	903	30 861	31 454	12 492	74	1	-	44 273	
46 288	557	-0,1	46 288	557	4 281	11 106	30 901	-	-	-	-	156000
121 359	1 461	-0,9	121 285	1 460	35 142	42 560	43 393	74	1	-	44 273	
1 173	92	23,2	582	46	-	582	-	591	591	-	-	157001
2 810	286	-6,6	2 646	270	-	668	1 978	164	164	-	-	157002
2 933	239	-19,5	2 880	235	1 634	1 161	-	53	53	-	-	157003
1 040	97	-7,8	895	83	304	-	-	145	33	-	9 188	157004
4 375	338	-0,6	3 178	245	662	-	2 516	1 197	189	-	-	157005
896	18	12,1	-	-	-	-	-	896	895	-	95 453	157006
7 295	450	-6,5	7 085	437	-	5 355	1 730	210	210	-	16 474	157007
3 649	367	14,8	3 552	357	221	334	2 997	97	97	-	-	157008
24 171	180	-3,0	20 818	155	2 821	8 100	9 221	3 353	2 232	-	121 115	
40 393	301	-6,3	35 764	266	1 987	28 458	5 271	4 629	4 627	-	-	157000
64 564	481	-5,1	56 582	421	4 808	36 558	14 492	7 982	6 859	-	121 115	
612	48	-9,6	293	23	-	-	293	319	319	-	-	158006
34 695	634	-4,2	32 728	598	-	3 640	29 088	1 967	1 967	-	64 113	158037
9 257	916	1,7	8 747	865	-	4 709	4 038	510	510	-	8 109	158401
532	46	-6,8	217	19	-	-	217	315	314	-	-	158402
5 311	719	17,3	5 000	677	-	26	4 674	311	311	-	5 628	158403
14 753	1 528	-0,9	14 516	1 504	2 035	654	9 542	237	227	-	-	158404
11 215	1 078	4,7	10 847	1 043	-	5 497	2 563	368	368	-	-	158405
5 780	547	6,6	5 408	511	-	4 922	486	372	372	-	9 283	158406
82 155	646	0,1	77 756	612	2 035	19 448	50 901	4 399	4 388	-	87 133	
22 897	180	-18,1	22 897	180	-	21 086	1 810	-	-	-	8 355	158000
105 052	826	-4,5	100 653	792	2 035	40 534	52 711	4 399	4 388	-	95 488	

NOCH: 10. SCHULDEN DER GEMEINDEN UND LANDKREISE

SCHL. NR.	EINHEITSGEMEINDE SAMT GEMEINDEBEREICH (SGB) REGION LANDKREIS	EINWOHNER AM 30.06.2004	SCHULDENAUFNAHME			SONSTIGE ZUGAENGE	SCHULDENTILGUNG			SONSTIGE ABGAENGE
			INSGESAMT	AM KREDIT- MARKT	BEI OEFFENTL. HAUS- HALTEN		INSGESAMT	AM KREDIT- MARKT	BEI OEFFENTL. HAUS- HALTEN	
1000 €										
		1	2	3	4	5	6	7	8	9
BEZIRK HANNOVER										
REGION HANNOVER										
241001	HANNOVER, LANDESHAUPTSTADT	515 897	124 172	124 172	-	25 996	124 457	124 312	145	27 483
241002	BARSINGHAUSEN, ST.*	34 316	3 227	3 227	-	-	5 475	5 429	46	-
241003	BURGDORF, ST.*	30 198	1 844	1 844	-	-	2 309	2 309	-	-
241004	BURGWEDEL, ST.	20 513	-	-	-	-	4	-	4	-
241005	GARBSEN, ST.*	63 301	6 039	6 039	-	-	1 593	1 323	270	-
241006	GEHRDEN, ST.	14 939	3 713	3 713	-	-	1 158	1 152	6	-
241007	HEMMINGEN, ST.	18 551	3 622	3 622	-	-	1 094	1 094	-	-
241008	ISERNHAGEN*	22 659	-	-	-	-	1 222	830	392	-
241009	LAATZEN, ST.*	39 840	833	833	-	-	2 219	2 218	1	-
241010	LANGENHAGEN, ST.*	50 279	-	-	-	-	2 382	2 382	-	-
241011	LEHRTE, ST.*	44 065	-	-	-	-	281	281	-	-
241012	NEUSTADT A. RBGE., ST.*	45 732	-	-	-	-	1 987	1 964	23	-
241013	PATTENSEN, ST.	13 724	306	306	-	-	969	969	-	-
241014	RONNENBERG, ST.*	23 281	2 427	2 427	-	-	3 206	3 206	-	-
241015	SELZE, ST.*	33 086	600	600	-	-	1 145	1 145	-	-
241016	SEHNDE, ST.*	21 979	-	-	-	-	650	647	3	-
241017	SPRINGE, ST.*	29 891	3 164	3 164	-	-	3 190	2 679	511	339
241018	UETZE	20 323	-	-	-	-	330	330	-	-
241019	WEDEMARK	28 858	733	733	-	-	1 404	1 403	1	-
241020	WENNIGSEN (DEISTER)	14 090	-	-	-	-	1 296	1 295	1	-
241021	WUNSTORF, ST.*	41 895	1 000	1 000	-	-	919	907	12	-
	EINHEITSGEM., SGB ZUSAMMEN	1 127 417	151 680	151 680	-	25 996	157 290	155 875	1 415	27 822
241000	LANDKREIS	1 127 417	45 632	45 632	-	-	40 229	40 222	7	-
	EINHEITSG., SGB, LK INSGESAMT	1 127 417	197 312	197 312	-	25 996	197 519	196 097	1 422	27 822
LANDKREIS DIEPHOLZ										
251007	BASSUM, ST.	16 154	600	600	-	-	207	163	44	-
251012	DIEPHOLZ, ST.	16 601	-	-	-	-	46	18	28	-
251037	STUHR *	32 238	-	-	-	-	1 528	1 506	22	-
251040	SULINGEN, ST.	13 166	3 044	3 044	-	-	2 499	2 485	14	-
251041	SYKE, ST.	24 110	-	-	-	-	5 136	5 068	68	-
251042	TWISTRINGEN, ST.	12 517	1 175	1 150	25	-	339	329	10	-
251044	WAGENFELD	7 259	660	660	-	-	991	961	30	-
251047	WEYHE *	30 299	69	-	69	-	655	631	24	-
251401	ALTES AMT LEMFOERDE SGB	7 795	295	295	-	-	235	157	78	-
251402	BARNSTORF SGB	12 136	46	-	46	-	297	286	11	-
251403	BRUCHHAUSEN-VILSEN SGB	17 661	1 197	1 122	75	-	780	766	14	-
251404	KIRCHDORF SGB	8 633	114	110	4	-	258	236	22	-
251405	REHDEN SGB	5 820	210	-	210	-	72	63	9	-
251406	SCHWAFOERDEN SGB	7 267	126	111	15	-	185	172	13	-
251407	SIEDENBURG SGB	4 932	270	270	-	-	235	233	2	1
	EINHEITSGEM., SGB ZUSAMMEN	216 588	7 806	7 362	444	-	13 463	13 074	389	1
251000	LANDKREIS	216 588	16 828	16 828	-	-	6 896	6 896	-	-
	EINHEITSG., SGB, LK INSGESAMT	216 588	24 634	24 190	444	-	20 359	19 970	389	1
LANDKREIS HAMELN-PYRMONT										
252001	AERZEN, FL.	11 860	561	561	-	-	230	220	10	-
252002	BAD MUENDER A. DEISTER, ST.	18 732	398	398	-	-	232	174	58	-
252003	BAD PYRMONT, ST.*	21 662	1 000	1 000	-	-	521	507	14	-
252004	COPPENBRUEGGE, FL.	7 983	869	369	-	-	407	402	5	-
252005	EMMERTHAL	11 194	300	800	-	-	137	136	1	-
252006	HAMELN, ST.**	58 761	1 477	1 329	148	-	4 461	4 449	12	-
252007	HESS. OLDENDORF, ST.	19 999	-	-	-	-	248	248	-	-
252008	SALZHEMMENDORF, FL.	10 651	936	936	-	-	1 375	1 375	-	-
	EINHEITSGEM., SGB ZUSAMMEN	160 842	5 541	5 393	148	-	7 611	7 511	100	-
252000	LANDKREIS	160 842	19 895	19 675	220	-	10 400	10 377	23	-
	EINHEITSG., SGB, LK INSGESAMT	160 842	25 436	25 068	368	-	18 011	17 888	123	-
LANDKREIS HILDESHEIM										
254002	ALFELD (LEINE), ST.*	21 271	4 656	4 025	631	-	1 091	1 010	81	-
254003	ALGERMISSEN	8 310	-	-	-	-	21	16	5	680
254005	BAD SALZDETFURTH, ST.	14 421	1 457	1 457	-	-	2 105	2 104	1	-
254008	BOCKENEM, ST.	11 240	4 000	4 000	-	-	1 230	1 230	-	-
254011	DIEKHOLZEN	6 922	-	-	-	-	96	86	10	-
254014	ELZE, ST.	9 640	55	55	-	-	195	108	87	-
254017	GIESEN	9 947	135	135	-	-	230	230	-	-

NOCH: 10. SCHULDEN DER GEMEINDEN UND LANDKREISE

SCHL. NR.	EINHEITSGEMEINDE SAMTGEMEINDEBEREICH (SGB) REGION LANDKREIS	EINWOHNER AM 30.06.2004	SCHULDENAUFNAHME			SONSTIGE ZUGAENGE	SCHULDENTILGUNG			SONSTIGE ABGAENGE	
			INSGESAMT	AM KREDIT- MARKT	BEI OEFFENTL. HAUS- HALTEN		INSGESAMT	AM KREDIT- MARKT	BEI OEFFENTL. HAUS- HALTEN		
1000 €											
		1	2	3	4	5	6	7	8	9	
NOCH: LANDKREIS HILDESHEIM											
254020	HARSUM	12 250	-	-	-	-	697	673	24	-	
254021	HILDESHEIM, ST.**	102 972	11 310	11 310	-	-	13 181	13 180	1	-	
254022	HOLLE	7 355	200	200	-	-	56	47	9	-	
254026	NORDSTEMMEN	13 244	-	-	-	-	1 056	1 005	51	-	
254028	SARSTEDT, ST.	18 466	-	-	-	-	601	600	1	-	
254029	SHELLERTEN	8 628	-	-	-	-	557	515	42	-	
254032	SOEHLDE	8 374	1 218	1 218	-	-	772	772	-	-	
254401	FREDDEN (LEINE) SGB	5 392	62	62	-	-	597	591	6	-	
254402	GRONAU (LEINE) SGB	14 719	2 034	2 034	-	-	2 077	2 072	5	-	
254403	LAMSPRINGE SGB	6 402	591	591	-	-	453	453	-	-	
254404	SIBBESSE SGB	6 531	214	214	-	-	318	318	-	-	
254405	DUINGEN SGB	5 650	340	340	-	-	230	230	-	-	
	EINHEITSGEM., SGB	ZUSAMMEN	291 734	26 272	25 641	631	-	25 563	25 240	323	680
254000	LANDKREIS		291 734	3 718	3 718	-	-	37 381	37 381	-	-
	EINHEITSG., SGB, LK INSGESAMT		291 734	29 990	29 359	631	-	62 944	62 621	323	680
LANDKREIS HOLZMINDEN											
255008	DELLIGSEN, FL.	8 986	910	910	-	-	60	22	38	-	
255023	HOLZMINDEN, ST.*	21 039	-	-	-	-	800	772	28	-	
255401	BEVERN SGB	6 669	-	-	-	-	78	71	7	-	
255402	BODENWERDER SGB	12 417	344	344	-	-	586	569	17	-	
255403	BOFFZEN SGB	7 717	225	225	-	-	162	115	47	3 921	
255405	ESCHERSHAUSEN SGB	7 028	-	-	-	-	74	39	35	-	
255406	POLLE SGB	4 818	264	264	-	-	47	30	17	-	
255407	STADTOLDENDORF SGB	10 581	43	43	-	-	145	117	28	1 067	
	EINHEITSGEM., SGB	ZUSAMMEN	79 255	1 786	1 786	-	-	1 952	1 735	217	4 988
255000	LANDKREIS		79 255	-	-	-	-	89	89	-	-
	EINHEITSG., SGB, LK INSGESAMT		79 255	1 786	1 786	-	-	2 041	1 824	217	4 988
LANDKREIS NIENBURG (WESER)											
256022	NIENBURG (WESER), ST.*	32 558	2 370	2 011	359	-	2 531	2 336	195	-	
256025	REHBURG-LOCCUM, ST.	10 969	1 391	1 283	108	-	1 778	1 675	103	-	
256030	STEYERBERG, FL.	5 387	30	-	30	-	5	-	5	-	
256032	STOLZENAU	7 525	-	-	-	-	112	33	79	-	
256401	EYSTRUP SGB	6 430	14	14	-	-	199	192	7	-	
256402	HEEMSEN SGB	6 149	525	525	-	-	234	193	41	-	
256403	GRAFSCHAFT HOYA SGB	11 280	-	-	-	-	106	73	33	-	
256404	LANDESBERGEN SGB	8 961	120	-	120	-	34	16	18	-	
256405	LIEBENAU SGB	6 427	-	-	-	-	284	272	12	-	
256406	MARKLOHE SGB	8 534	300	300	-	-	88	87	1	-	
256407	STEIMBEKE SGB	7 644	511	511	-	-	661	96	565	-	
256408	UCHTE SGB	15 660	1 036	1 036	-	-	1 465	1 409	56	-	
	EINHEITSGEM., SGB	ZUSAMMEN	127 524	6 297	5 680	617	-	7 497	6 382	1 115	-
256000	LANDKREIS		127 524	4 790	4 376	414	-	5 836	5 833	3	-
	EINHEITSG., SGB, LK INSGESAMT		127 524	11 087	10 056	1 031	-	13 333	12 215	1 118	-
LANDKREIS SCHAUMBURG											
257003	AUETAL	6 543	50	-	50	-	223	180	43	-	
257009	BUECKEBURG, ST.	20 843	-	-	-	-	174	63	111	-	
257028	OBERNKIRCHEN, ST.	10 024	890	890	-	-	469	386	83	-	
257031	RINTELN, ST.*	28 001	66	-	66	-	69	-	69	-	
257035	STADTHAGEN, ST.	23 312	90	-	90	-	734	667	67	-	
257401	EILSEN SGB	7 030	100	100	-	-	134	108	26	-	
257402	LINDHORST SGB	8 427	198	198	-	-	431	408	23	-	
257403	NENNDORF SGB	16 668	500	500	-	-	417	405	12	-	
257404	NIEDERNWOEHREN SGB	8 847	18	-	18	-	5	-	5	-	
257405	NIENSTAEDT SGB	10 691	-	-	-	-	335	269	66	-	
257406	RODENBERG SGB	15 948	489	422	67	-	970	820	150	-	
257407	SACHSENHAGEN SGB	9 833	-	-	-	-	194	138	56	-	
	EINHEITSGEM., SGB	ZUSAMMEN	166 167	2 401	2 110	291	-	4 155	3 444	711	-
257000	LANDKREIS		166 167	-	-	-	-	1 253	416	837	-
	EINHEITSG., SGB, LK INSGESAMT		166 167	2 401	2 110	291	-	5 408	3 860	1 548	-

SCHULDENSTAND AM 31.12.2004											NACHRICHTLICH:		SCHL. NR.
SCHULDEN INSGESAMT	VER- AEENDE RUNG GEGEN- UEBER- 31.12. 2003	%	KREDITMARKTSCHULDEN					SCHULDEN BEI OEFF. HAUSHALTEN		SCHULDEN INSGESAMT ¹⁾			
			ZUSAMMEN		DARUNTER BEI			ZUSAMMEN	DARUNTER	BEI GEM./GV	KRANKEN- HAEUER	EIGENBE- TRIEBE U.Ä.	
			1000 €	€/EINW	SPAR- KASSEN	GIRO- ZENTRALEN	SONST. KREDIT- INSTITUT.						
10	11	12	13	14	15	16	17	18	19	20	21		
11 531	941	-5,7	11 250	918	92	5 682	5 411	281	-	-	-	254020	
115 262	1 119	-1,6	115 234	1 119	19 941	35 925	57 201	28	-	11 613	88 692	254021	
1 310	178	12,3	1 195	162	88	-	1 079	115	-	-	-	254022	
19 826	1 497	-5,1	19 724	1 489	15 690	1 215	2 819	102	-	-	-	254026	
7 205	390	-7,7	7 201	390	1 939	-	5 156	4	4	-	850	254028	
7 064	819	-7,3	7 064	819	1 148	800	5 085	-	-	-	-	254029	
2 031	243	28,1	2 031	243	-	-	1 970	-	-	-	-	254032	
2 648	491	-16,8	2 646	491	1 018	308	1 281	2	-	-	2 136	254401	
16 614	1 129	-0,3	16 614	1 129	2 976	12 363	1 275	-	-	-	-	254402	
8 371	1 308	1,7	8 371	1 308	2 925	871	4 575	-	-	-	-	254403	
5 496	842	-1,9	5 496	842	-	117	5 379	-	-	-	-	254404	
9 273	1 641	1,2	9 273	1 641	4 652	2 931	1 400	-	-	-	-	254405	
272 399	934	0,0	270 358	927	65 949	75 287	114 288	2 041	285	11 613	99 047		
119 292	409	-22,0	119 292	409	7 593	90 167	21 532	-	-	-	-	254000	
391 691	1 343	-7,9	389 650	1 336	73 542	165 454	135 820	2 041	285	11 613	99 047		
2 675	298	46,6	2 532	282	-	-	2 532	143	61	-	8 823	255008	
10 904	518	-6,8	10 801	513	-	6 476	4 016	103	103	-	7 248	255023	
1 068	160	-6,8	1 068	160	-	950	118	-	-	-	1 827	255401	
3 212	259	-7,0	3 177	256	2 358	68	751	35	35	-	-	255402	
2 324	301	-62,4	2 174	282	494	558	1 119	150	150	-	-	255403	
1 728	246	-4,1	1 474	210	-	977	486	254	254	-	-	255405	
465	97	87,5	432	90	32	-	400	33	33	-	-	255406	
1 168	110	-50,0	1 089	103	-	1 062	-	79	78	-	-	255407	
23 544	297	-18,0	22 747	287	2 884	10 091	9 422	797	714	-	17 898		
2 314	29	-3,7	2 314	29	-	1 988	326	-	-	103	2 026	255000	
25 858	326	-16,9	25 061	316	2 884	12 079	9 748	797	714	103	19 924		
32 070	985	-0,5	29 201	897	-	13 852	12 349	2 869	2 848	-	32 912	256022	
11 672	1 064	-3,2	11 071	1 009	3 348	3 700	4 023	601	507	-	-	256025	
30	6	500,0	-	-	-	-	-	30	30	-	-	256030	
2 197	292	-4,9	864	115	-	-	-	1 333	1 333	-	5 743	256032	
2 271	353	-7,5	2 161	336	-	1 018	1 107	110	110	-	-	256401	
2 689	437	12,1	2 056	334	-	297	1 759	633	633	-	-	256402	
1 669	148	-6,0	1 043	92	347	-	696	626	430	-	47	256403	
805	90	12,0	286	32	-	-	286	519	233	-	-	256404	
3 022	470	-8,6	2 853	444	81	1 067	1 702	169	169	-	-	256405	
2 667	313	8,6	2 647	310	-	168	2 476	20	20	-	-	256406	
2 981	390	-4,8	2 151	281	115	1 356	680	830	830	-	-	256407	
8 709	556	-4,7	8 242	526	4 754	-	3 296	467	429	-	2 377	256408	
70 782	555	-1,7	62 575	491	8 645	21 458	28 374	8 207	7 572	-	41 079		
33 780	265	-3,0	33 366	262	3 988	7 343	21 187	414	414	-	-	256000	
104 562	820	-2,1	95 941	752	12 633	28 801	49 561	8 621	7 986	-	41 079		
5 006	765	-3,3	4 642	709	3 068	1 419	88	364	330	-	-	257003	
4 318	207	-3,9	2 675	128	407	-	2 136	1 643	1 351	-	16 349	257009	
5 558	554	8,2	5 315	530	4 870	-	445	243	243	-	-	257028	
753	27	-0,4	-	-	-	-	-	753	646	-	15 030	257031	
11 244	482	-5,4	10 367	445	4 004	-	6 332	877	877	-	3 454	257035	
1 055	150	-3,1	781	111	512	-	195	274	274	-	-	257401	
4 305	511	-5,1	4 207	499	977	-	2 944	98	69	-	-	257402	
5 350	321	1,6	5 194	312	3 771	-	1 412	156	156	-	-	257403	
64	7	25,5	-	-	-	-	-	64	64	-	-	257404	
1 050	98	-24,2	480	45	429	-	-	570	519	-	3 078	257405	
8 336	523	-5,5	7 086	444	2 184	-	4 806	1 250	1 063	-	7 561	257406	
3 135	319	-5,8	2 600	264	597	-	1 463	535	535	-	2 514	257407	
50 174	302	-3,4	43 347	261	20 819	1 419	19 821	6 827	6 127	-	47 986		
15 687	94	-7,4	6 912	42	1 388	5 524	-	8 775	8 757	135	6 783	257000	
65 861	396	-4,4	50 259	302	22 207	6 943	19 821	15 602	14 884	135	54 769		

NOCH: 10. SCHULDEN DER GEMEINDEN UND LANDKREISE

SCHL. NR.	EINHEITSGEMEINDE SAMT GEMEINDEBEREICH (SGB) REGION LANDKREIS	EINWOHNER AM 30.06.2004	SCHULDENAUFNAHME			SONSTIGE ZUGAENGE	SCHULDENTILGUNG			SONSTIGE ABGAENGE	
			INSGESAMT	AM KREDIT- MARKT	BEI OEFFENTL. HAUS- HALTEN		INSGESAMT	AM KREDIT- MARKT	BEI OEFFENTL. HAUS- HALTEN		
											1
1000 €											
BEZIRK LUENEBURG											
LANDKREIS CELLE											
351004	BERGEN, ST.	13 545	1 000	1 000	-	-	202	179	23	-	
351006	CELLE, ST.**	71 449	26 204	26 089	115	-	27 691	27 335	356	-	
351010	FASSBERG	7 210	-	-	-	-	225	182	43	-	
351012	HAMBUEHREN	10 113	-	-	-	-	57	40	17	-	
351013	HERMANNSBURG	8 609	-	-	-	-	170	145	25	-	
351020	UNTERLUESS	4 220	-	-	-	-	78	78	-	-	
351023	WIETZE	8 224	-	-	-	-	234	164	70	-	
351024	WINSEN (ALLER)	12 722	-	-	-	-	472	356	116	-	
351401	ESCHEDE SGB	6 448	249	249	-	-	684	607	77	-	
351402	FLOTWEDEL SGB	11 628	636	636	-	-	199	171	28	-	
351403	LACHENDORF SGB	12 534	462	462	-	-	499	478	21	-	
351404	WATHLINGEN SGB	15 278	1 196	1 111	85	14	1 129	1 011	118	-	
351501	LOHHEIDE GB	776	-	-	-	-	10	-	10	-	
	EINHEITSGEM., SGB	ZUSAMMEN	182 756	29 747	29 547	200	14	31 650	30 746	904	-
351000	LANDKREIS		182 756	11 641	10 960	681	3 459	6 474	5 567	907	-
	EINHEITSG., SGB, LK INSGESAMT		182 756	41 388	40 507	881	3 473	38 124	36 313	1 811	-
LANDKREIS CUXHAVEN											
352011	CUXHAVEN, ST.**	52 733	-	-	-	-	8 892	8 880	12	-	
352030	LANGEN	18 696	-	-	-	-	2 425	2 425	-	-	
352032	LOXSTEDT	16 461	1 000	1 000	-	-	1 921	1 921	-	-	
352040	NORDHOLZ	7 572	-	-	-	-	1 039	931	108	1 628	
352050	SCHIFFDORF	14 134	842	653	189	-	836	834	2	-	
352401	AM DOBRACK SGB	12 371	1 931	1 931	-	-	1 981	1 979	2	-	
352402	BEDEKESA SGB	12 580	2 811	2 811	-	-	2 681	2 681	-	-	
352403	BEVERSTEDT SGB	14 277	724	724	-	-	583	582	1	-	
352404	BOERDE LAMSTEDT SGB	6 166	685	685	-	-	652	647	5	-	
352405	HADELN SGB	10 321	2 325	2 325	-	-	806	628	178	-	
352406	HAGEN SGB	11 140	83	83	-	-	230	230	-	-	
352407	HEMMOOR SGB	14 431	1 721	1 721	-	-	1 761	1 760	1	-	
352408	LAND WURSTEN SGB	9 670	1 353	1 353	-	-	2 769	2 769	-	-	
352409	SIETLAND SGB	5 750	-	-	-	-	418	416	2	-	
	EINHEITSGEM., SGB	ZUSAMMEN	206 302	13 475	13 286	189	-	26 994	26 683	311	1 628
352000	LANDKREIS		206 302	6 067	5 147	920	133	10 453	10 312	141	-
	EINHEITSG., SGB, LK INSGESAMT		206 302	19 542	18 433	1 109	133	37 447	36 995	452	1 628
LANDKREIS HARBURG											
353005	BUCHHOLZ I.D.NORDH.,ST*	37 067	3 091	2 900	191	-	4 499	4 314	185	-	
353026	NEU WULMSTORF	20 312	92	22	70	-	227	128	99	-	
353029	ROSENGARTEN	13 250	80	-	80	-	373	327	46	-	
353031	SEEVETAL*	41 163	1 787	1 755	32	-	702	196	506	-	
353032	STELLE	11 034	-	-	-	-	101	66	35	-	
353040	WINSEN (LUHE), ST.*	32 520	3 683	2 000	1 683	-	917	645	272	-	
353401	ELEMARSCHE SGB	11 144	776	735	41	-	596	545	51	-	
353402	HANSTEDT SGB	12 580	1 083	1 066	17	-	247	198	49	-	
353403	HOLLENSTEDT SGB	10 524	76	-	76	-	347	323	24	-	
353404	JESTEBURG SGB	10 214	16	-	16	-	48	-	48	-	
353405	SALZHAUSEN SGB	13 647	1 255	1 255	-	-	603	573	30	-	
353406	TOSTEDT SGB	25 234	164	-	164	-	428	362	66	-	
	EINHEITSGEM., SGB	ZUSAMMEN	238 689	12 103	9 733	2 370	-	9 088	7 677	1 411	-
353000	LANDKREIS		238 689	5 300	5 042	258	-	6 725	5 296	1 429	-
	EINHEITSG., SGB, LK INSGESAMT		238 689	17 403	14 775	2 628	-	15 813	12 973	2 840	-
LANDKREIS LUECHOW-DANNENBERG											
354401	CLENZE SGB	7 104	-	-	-	-	275	264	11	-	
354402	DANNENBERG (ELBE) SGB	14 440	5 206	5 206	-	-	5 702	5 702	-	-	
354403	GARTOW SGB	4 018	-	-	-	-	86	86	-	-	
354404	HITZACKER SGB	7 350	677	677	-	-	372	362	10	15	
354405	LUECHOW SGB	18 637	-	-	-	-	793	736	57	-	
	EINHEITSGEM., SGB	ZUSAMMEN	51 549	5 883	5 883	-	-	7 228	7 150	78	15
354000	LANDKREIS		51 549	-	-	-	-	901	855	46	-
	EINHEITSG., SGB, LK INSGESAMT		51 549	5 883	5 883	-	-	8 129	8 005	124	15

SCHULDENSTAND AM 31.12.2004											NACHRICHTLICH:		SCHL.	NR.
SCHULDEN INSGESAMT	VER- ÄENDE RUNG GEGEN- UEBER- 31.12. 2003	%	KREDITMARKTSCHULDEN					SCHULDEN BEI OEFF. HAUSHALTEN		SCHULDEN INSGESAMT				
			ZUSAMMEN	SPAR- KASSEN	GIRO- ZENTRALEN	SONST. KREDIT- INSTITUT.	ZUSAMMEN	DARUNTER	BEI GEM./GV	KRANKEN- HAEBUSER	EIGENBE- TRIEBE U.Ä.			
1000 €	€/EINW	%	1000 €	€/EINW				1000 €						
10	11	12	13	14	15	16	17	18	19	20	21			
5 710	422	16,2	5 437	401	1 804	1 033	2 600	273	271	-	5 027	351004		
137 866	1 930	-1,1	134 315	1 880	8 125	65 244	60 946	3 551	3 551	-	72 809	351006		
2 650	368	-7,8	2 338	324	164	650	1 524	312	312	-	-	351010		
301	30	-15,9	150	15	-	150	-	151	151	-	-	351012		
6 449	749	-2,6	6 179	718	-	6 059	87	270	195	-	-	351013		
2 319	550	-3,3	2 319	550	2 156	163	-	-	-	-	-	351020		
8 930	1 086	-2,6	8 151	991	1 808	1 437	4 848	779	779	-	-	351023		
8 811	693	-5,1	7 414	583	2 088	1 937	3 222	1 397	1 397	-	-	351024		
7 428	1 152	-5,5	6 730	1 044	4 203	525	1 952	698	698	-	-	351401		
6 018	518	7,8	5 782	497	5 690	-	-	236	161	-	-	351402		
7 736	617	-0,5	7 415	592	4 618	255	2 541	321	85	-	-	351403		
7 752	507	1,1	6 309	413	3 780	238	2 168	1 443	1 443	-	-	351404		
81	104	-11,0	-	-	-	-	-	81	81	-	-	351501		
202 051	1 106	-0,9	192 539	1 054	34 436	77 691	79 888	9 512	9 124	-	77 836			
58 937	322	17,1	49 378	270	7 397	20 779	21 172	9 559	9 559	-	-	351000		
260 988	1 428	2,6	241 917	1 324	41 833	98 470	101 060	19 071	18 683	-	77 836			
23 278	441	-27,6	23 273	441	8 496	5 815	8 962	5	-	-	85 113	352011		
16 384	876	-12,9	16 384	876	4 554	5 857	5 973	-	-	-	-	352030		
14 078	855	-6,1	14 001	851	1 112	6 306	4 937	77	77	-	-	352032		
9 110	1 203	-22,6	7 811	1 032	634	2 266	4 911	1 299	-	-	-	352040		
7 574	536	0,1	7 257	513	1 261	3 016	2 944	317	232	-	278	352050		
10 042	812	-0,5	9 945	804	764	2 704	6 440	97	97	-	-	352401		
7 703	612	1,7	7 503	596	68	955	4 891	200	200	-	6 011	352402		
13 163	922	1,1	13 150	921	8 873	873	3 281	13	-	-	-	352403		
5 781	938	0,6	5 750	933	814	159	4 534	31	31	-	-	352404		
13 416	1 300	12,8	12 093	1 172	1 074	2 524	6 786	1 323	-	-	1 428	352405		
2 629	236	-5,3	2 508	225	220	1 586	702	121	121	-	18	352406		
15 378	1 066	-0,3	15 373	1 065	895	4 557	9 825	5	5	-	-	352407		
6 180	639	-18,6	6 061	627	2 228	2 237	1 573	119	119	-	670	352408		
4 780	831	-8,0	4 776	831	849	933	2 994	4	-	-	-	352409		
149 496	725	-9,2	145 885	707	31 842	39 788	68 753	3 611	882	-	93 518			
63 595	308	-6,3	60 682	294	7 680	21 177	31 825	2 913	1 105	373	-	352000		
213 091	1 033	-8,3	206 567	1 001	39 522	60 965	100 578	6 524	1 987	373	93 518			
22 292	601	-5,9	20 077	542	1 500	14 357	4 220	2 215	1 627	-	2 173	353005		
2 074	102	-6,1	1 472	72	-	-	1 262	602	602	-	4 901	353026		
4 567	345	-6,0	4 201	317	751	763	2 599	366	366	-	-	353029		
7 907	192	15,9	5 809	141	1 623	995	-	2 098	1 629	-	-	353031		
2 049	186	-4,7	1 724	156	-	-	183	325	325	-	-	353032		
14 628	450	23,3	8 859	272	2 341	1 579	1	5 769	1 450	-	1 809	353040		
6 909	620	2,7	6 435	577	912	2 315	3 196	474	474	-	-	353401		
5 018	399	20,0	4 483	356	717	635	1 565	535	535	-	-	353402		
4 498	427	-5,7	4 081	388	3 625	-	383	417	360	-	-	353403		
321	31	-9,1	-	-	-	-	-	321	321	-	-	353404		
5 129	376	14,6	4 955	363	1 763	604	729	174	174	-	-	353405		
4 810	191	-5,2	4 335	172	1 579	1 620	639	475	475	-	-	353406		
80 202	336	3,9	66 431	278	14 811	22 868	14 777	13 771	8 338	-	8 883			
94 874	397	-1,5	86 327	362	13 168	36 837	36 322	8 547	8 070	303	9 258	353000		
175 076	733	0,9	152 758	640	27 979	59 705	51 099	22 318	16 408	303	18 141			
2 528	356	-9,8	1 882	265	1 657	-	225	646	-	-	-	354401		
16 605	1 150	-2,9	16 605	1 150	920	9 995	5 690	-	-	-	-	354402		
174	43	-33,1	174	43	6	-	168	-	-	-	-	354403		
7 610	1 035	4,0	7 134	971	42	556	6 515	476	-	-	96	354404		
5 815	312	-12,0	4 138	222	649	2 620	843	1 677	-	-	-	354405		
32 732	635	-4,0	29 933	581	3 274	13 171	13 441	2 799	-	-	96			
9 874	192	-8,4	9 821	191	6 353	980	2 483	53	-	-	241	354000		
42 606	827	-5,0	39 754	771	9 627	14 151	15 924	2 852	-	-	337			

NOCH: 10. SCHULDEN DER GEMEINDEN UND LANDKREISE

SCHL. NR.	EINHEITSGEMEINDE SAMT GEMEINDEBEREICH (SGB) REGION LANDKREIS	EINWOHNER AM 30.06.2004	SCHULDENAUFNAHME			SONSTIGE ZUGAENGE	SCHULDENTILGUNG			SONSTIGE ABGAENGE	
			INSGESAMT	AM KREDIT- MARKT	BEI OEFFENTL. HAUS- HALTEN		INSGESAMT	AM KREDIT- MARKT	BEI OEFFENTL. HAUS- HALTEN		
											1
1000 €											
LANDKREIS LUENEBOURG											
355001	ADENDORF	9 827	1 450	1 450	-	-	131	110	21	-	
355009	BLECKEDE, ST.	9 759	397	397	-	-	233	231	2	-	
355022	LUENEBOURG, ST.**	70 899	16 996	16 996	-	-	3 411	3 354	57	-	
355049	AMT NEUHAUS	5 495	-	-	-	-	105	105	-	-	
355401	AMELINGHAUSEN SGB	8 309	1 476	1 476	-	-	1 583	1 578	5	-	
355402	BARDOWICK SGB	15 901	15	15	-	-	332	259	73	2	
355403	DAHLENBURG SGB	6 509	1 823	1 798	25	-	281	210	71	-	
355404	GELLERSEN SGB	12 002	-	-	-	-	385	329	56	-	
355405	ILMENAU SGB	10 307	3 038	3 038	-	-	2 397	2 397	-	-	
355406	OSTHEIDE SGB	9 975	-	-	-	-	276	247	29	-	
355407	SCHARNEBECK SGB	14 854	2 866	2 866	-	-	3 086	2 999	87	-	
	EINHEITSGEM., SGB	ZUSAMMEN	173 837	28 061	28 036	25	-	12 220	11 819	401	2
355000	LANDKREIS		173 837	8 336	8 336	-	-	4 944	4 944	-	-
	EINHEITSG., SGB, LK INSGESAMT		173 837	36 397	36 372	25	-	17 164	16 763	401	2
LANDKREIS OSTERHOLZ											
356002	GRASBERG	7 752	985	985	-	-	478	412	66	1	
356005	LILIENTHAL	18 156	4 852	4 725	127	-	843	638	205	-	
356007	OSTERHOLZ-SCHARMBECK, ST.*	31 183	2 946	2 769	177	-	1 969	1 080	889	-	
356008	RITTERHUDE	14 100	2 499	1 866	633	-	885	677	208	-	
356009	SCHWANEWEDDE	19 830	2 677	2 400	277	-	481	100	381	-	
356011	WORPSWEDE	9 477	-	-	-	-	353	205	148	-	
356401	HAMBERGEN SGB	11 945	647	312	335	-	597	332	265	-	
	EINHEITSGEM., SGB	ZUSAMMEN	112 443	14 606	13 057	1 549	-	5 606	3 444	2 162	1
356000	LANDKREIS		112 443	4 724	4 000	724	-	2 528	1 915	613	-
	EINHEITSG., SGB, LK INSGESAMT		112 443	19 330	17 057	2 273	-	8 134	5 359	2 775	1
LANDKREIS ROTENBURG (WUEEMME)											
357008	BREMERVOERDE, ST.	19 220	140	-	140	-	2 375	2 293	82	-	
357016	GNARRENBURG	9 479	20	-	20	-	647	483	164	-	
357039	ROTENBURG (WUEEMME), ST.	22 032	1 323	1 150	173	-	2 639	2 602	37	-	
357041	SCHESSEL	12 839	47	-	47	-	67	60	7	-	
357051	VISSELHOEVEDDE, ST.	10 709	807	792	15	-	689	656	33	-	
357401	BOTHEL SGB	8 731	823	800	23	-	931	889	42	-	
357402	FINTEL SGB	7 636	1 211	1 200	11	-	1 704	1 686	18	-	
357403	GEESTEQUELLE SGB	6 659	-	-	-	-	76	60	16	-	
357404	SELSINGEN SGB	9 176	307	260	47	-	536	534	2	-	
357405	SITTENSEN SGB	10 866	2 174	2 174	-	1	1 803	1 764	39	2	
357406	SOTTRUM SGB	14 264	31	-	31	-	752	697	55	-	
357407	TARMSTEDT SGB	11 034	117	-	117	-	591	564	27	-	
357408	ZEVEN SGB	21 904	3 144	3 052	92	-	1 101	1 066	35	-	
	EINHEITSGEM., SGB	ZUSAMMEN	164 549	10 144	9 428	716	1	13 911	13 354	557	2
357000	LANDKREIS		164 549	11 543	11 543	-	35	2 437	2 426	11	35
	EINHEITSG., SGB, LK INSGESAMT		164 549	21 687	20 971	716	36	16 348	15 780	568	37
LANDKREIS SOLTAU-FALLINGBOSTEL											
358002	BISPINGEN	6 278	176	176	-	-	539	539	-	-	
358004	BOMLITZ	7 203	-	-	-	-	172	150	22	-	
358008	BAD FALLINGBOSTEL, ST.	11 809	-	-	-	-	436	436	-	-	
358016	MUNSTER, ST.	17 529	132	132	-	-	319	168	151	-	
358017	NEUENKIRCHEN	5 742	-	-	-	-	176	176	-	-	
358019	SCHNEVERDINGEN, ST.	19 063	200	-	200	-	625	425	200	-	
358021	SOLTAU, ST.	21 951	-	-	-	-	103	103	-	-	
358022	WALSRODE, ST.*	24 391	-	-	-	-	415	415	-	-	
358023	WIETZENDORF	4 048	1 121	1 121	-	-	1 083	1 083	-	-	
358401	AHLDEN SGB	7 025	-	-	-	-	145	142	3	-	
358402	RETHEM/ALLER SGB	4 893	-	-	-	-	150	145	5	-	
358403	SCHWARMSTEDT SGB	11 814	420	420	-	-	168	168	-	-	
358501	OSTERHEIDE GB	853	-	-	-	-	-	-	-	-	
	EINHEITSGEM., SGB	ZUSAMMEN	142 599	2 049	1 849	200	-	4 331	3 950	381	-
358000	LANDKREIS		142 599	8 000	8 000	-	-	5 766	5 763	3	-
	EINHEITSG., SGB, LK INSGESAMT		142 599	10 049	9 849	200	-	10 097	9 713	384	-

SCHULDENSTAND AM 31.12.2004											NACHRICHTLICH:		SCHL. NR.
SCHULDEN INSGESAMT	VER- ÄNDE- RUNG GEGEN- UEBER 31.12. 2003		KREDITMARKTSCHULDEN					SCHULDEN BEI OEFF. HAUSHALTEN		SCHULDEN INSGESAMT			
	1000 €	€/EINW	%	ZUSAMMEN		DARUNTER BEI			ZUSAMMEN	DARUNTER		1)	
				1000 €	€/EINW	SPAR- KASSEN	GIRO- ZENTRALEN	SONST. KREDIT- INSTITUT.		BEI GEM./GV	KRANKEN- HAUSER		
10	11	12	13	14	15	16	17	18	19	20	21		
4 729	481	38,7	4 642	472	-	1 443	2 244	87	52	-	-	355001	
6 798	697	2,5	6 780	695	2 525	1 311	1 917	18	15	-	-	355009	
94 978	1 340	16,7	94 553	1 334	20 863	32 328	25 500	425	46	283	57 473	355022	
7 738	1 408	-1,3	7 738	1 408	-	-	7 738	-	-	-	2 184	355049	
6 326	761	-1,7	6 326	761	281	-	6 045	-	-	-	-	355401	
11 211	705	-2,8	11 073	696	952	3 114	6 959	138	138	-	-	355402	
8 498	1 306	22,2	7 615	1 170	2 209	45	5 361	883	33	-	-	355403	
6 033	503	-6,0	5 976	498	5 215	-	761	57	57	-	-	355404	
11 227	1 089	6,1	11 227	1 089	2 662	2 617	5 176	-	-	-	-	355405	
3 787	380	-6,8	3 769	378	3 769	-	-	18	18	-	-	355406	
10 415	701	-2,1	10 213	688	4 153	3 152	2 908	202	202	-	-	355407	
171 740	988	10,2	169 912	977	42 629	44 010	64 609	1 828	561	283	59 657		
59 119	340	6,1	59 119	340	12 312	21 307	21 742	-	-	-	177	355000	
230 859	1 328	9,1	229 031	1 318	54 941	65 317	86 351	1 828	561	283	59 834		
9 172	1 183	5,8	7 780	1 004	360	984	6 436	1 392	584	-	-	356002	
26 175	1 442	18,1	23 986	1 321	4 602	9 428	9 885	2 189	2 189	-	13 610	356005	
38 053	1 220	2,6	28 350	909	4 989	11 263	12 098	9 703	7 555	-	27 366	356007	
16 824	1 193	10,6	13 934	988	2 033	54	11 559	2 890	2 880	-	6 761	356008	
13 714	692	19,1	10 115	510	-	6 026	4 089	3 599	3 598	-	-	356009	
6 940	732	-4,8	5 076	536	5 030	-	-	1 864	1 785	-	-	356011	
6 119	512	0,8	1 936	162	-	1 781	-	4 183	3 939	-	-	356401	
116 997	1 041	8,3	91 177	811	17 014	29 536	44 067	25 820	22 530	-	47 737		
52 115	463	4,4	48 084	428	15 597	6 321	26 166	4 031	4 026	8	-	356000	
169 112	1 504	7,1	139 261	1 239	32 611	35 857	70 233	29 851	26 556	8	47 737		
4 873	254	-31,4	4 221	220	206	1 764	2 251	652	430	-	9 425	357008	
14 210	1 499	-4,2	12 874	1 358	1	10 041	2 832	1 336	192	-	-	357016	
18 780	852	-6,5	17 868	811	501	6 988	10 379	912	821	-	-	357039	
327	25	-5,8	209	16	-	-	209	118	118	-	-	357041	
11 152	1 041	1,1	10 889	1 017	1 177	4 956	4 752	263	263	-	-	357051	
8 784	1 006	-1,2	8 332	954	2 178	233	5 880	452	452	-	-	357401	
9 221	1 208	-5,1	9 073	1 188	362	4 323	4 367	148	148	-	-	357402	
828	124	-8,4	671	101	-	346	159	157	157	-	-	357403	
4 892	533	-4,5	4 736	516	206	1 802	2 728	156	156	-	-	357404	
7 497	690	5,2	7 033	647	1 834	2 062	2 989	464	464	-	-	357405	
10 013	702	-6,7	9 474	664	2 494	6 980	-	539	539	-	-	357406	
3 368	305	-12,3	2 854	259	25	2 673	156	514	501	-	150	357407	
12 854	587	18,9	12 403	566	7 600	1 453	3 350	451	451	-	10 119	357408	
106 799	649	-3,4	100 637	612	16 584	43 621	40 052	6 162	4 692	-	19 694		
69 599	423	15,1	69 527	423	39 812	19 904	9 149	72	-	-	-	357000	
176 398	1 072	3,1	170 164	1 034	56 396	63 525	49 201	6 234	4 692	-	19 694		
6 590	1 050	-5,2	6 590	1 050	617	-	5 952	-	-	-	-	358002	
6 115	849	-2,7	2 513	349	250	301	1 944	3 602	220	-	-	358004	
6 236	528	-6,5	6 236	528	-	1 222	821	-	-	-	209	358008	
4 017	229	-4,4	3 618	206	3 618	-	-	399	-	-	9 716	358016	
2 099	366	-7,7	2 099	366	473	810	799	-	-	-	-	358017	
3 082	162	-12,1	3 082	162	1 139	544	1 023	-	-	-	12 467	358019	
6 845	312	-1,5	6 840	312	1 696	2 709	2 435	5	-	-	26 124	358021	
7 363	302	-5,3	7 363	302	-	4 608	2 755	-	-	-	11 140	358022	
4 746	1 172	0,8	4 746	1 172	3 995	222	529	-	-	-	-	358023	
3 583	510	-3,9	3 525	502	1 366	14	2 145	58	-	-	-	358401	
3 687	754	-3,9	3 503	716	-	2 856	647	184	63	-	-	358402	
5 037	426	5,3	5 037	426	2 168	665	2 204	-	-	-	-	358403	
-	-	-	-	-	-	-	-	-	-	-	-	358501	
59 400	417	-3,7	55 152	387	15 322	13 951	21 254	4 248	283	-	59 656		
95 600	670	2,4	95 600	670	7 318	69 654	18 370	-	-	-	2 254	358000	
155 000	1 087	-0,0	150 752	1 057	22 640	83 605	39 624	4 248	283	-	61 910		

NOCH: 10. SCHULDEN DER GEMEINDEN UND LANDKREISE

SCHL. NR.	EINHEITSGEMEINDE SAMTGEVINDEBEREICH (SGB) REGION LANDKREIS	EINWOHNER AM 30.06.2004	SCHULDENAUFNAHME				SCHULDENTILGUNG			SONSTIGE ABGAEINGE	
			INSGESAMT	AM KREDIT- MARKT	BEI OEFFENTL. HAUS- HALTEN	SONSTIGE ZUGAENGE	INSGESAMT	AM KREDIT- MARKT	BEI OEFFENTL. HAUS- HALTEN		
1000 €											
		1	2	3	4	5	6	7	8	9	
LANDKREIS STADE											
359010	BUXTEHUDE, ST.*	37 950	1 340	1 340	-	-	1 704	1 703	1	-	
359013	DROCHTERSEN	12 291	-	-	-	-	228	228	-	-	
359028	JORK	11 776	-	-	-	-	149	149	-	-	
359038	STADE, ST.*	45 492	959	959	-	-	4 856	4 855	1	17 870	
359401	APENSEN SGB	7 668	197	197	-	-	509	503	6	-	
359402	FREDENBECK SGB	12 978	1 664	1 566	98	-	1 386	1 320	66	-	
359403	HARSEFELD SGB	20 239	-	-	-	-	516	512	4	-	
359404	HIMMELPFORTEN SGB	9 737	146	146	-	-	310	307	3	-	
359405	HORNEBURG SGB	11 495	647	647	-	983	673	673	-	982	
359406	LUEHE SGB	10 058	460	460	-	-	689	639	50	-	
359407	NORDKEDHINGEN SGB	7 840	50	50	-	-	129	129	-	-	
359408	OLDENDORF SGB	7 677	-	-	-	917	437	383	54	98	
	EINHEITSGEM., SGB	ZUSAMMEN	195 201	5 463	5 365	98	1 900	11 586	11 401	185	18 950
359000	LANDKREIS		195 201	18 919	18 919	-	-	18 077	18 003	74	-
	EINHEITSG., SGB, LK INSGESAMT		195 201	24 382	24 284	98	1 900	29 663	29 404	259	18 950
LANDKREIS UELZEN											
360004	BIENENBUETTEL	6 802	800	800	-	-	701	701	-	-	
360025	UELZEN, ST.*	35 127	-	-	-	-	332	332	-	-	
360401	BEVENSEN SGB	16 527	1 440	1 440	-	-	894	892	2	-	
360402	BODENTEICH SGB	6 417	1 005	1 005	-	-	184	184	-	-	
360403	ALTES AMT EBSTORF SGB	10 639	2 031	2 031	-	-	387	387	-	-	
360404	ROSCHHE SGB	7 366	650	650	-	-	653	653	-	-	
360405	SUDERBURG SGB	7 358	220	220	-	-	665	664	1	-	
360406	WRESTEDT SGB	7 001	176	176	-	-	166	166	-	-	
	EINHEITSGEM., SGB	ZUSAMMEN	97 237	6 322	6 322	-	-	3 982	3 979	3	-
360000	LANDKREIS		97 237	2 500	2 500	-	-	1 604	1 603	1	-
	EINHEITSG., SGB, LK INSGESAMT		97 237	8 822	8 822	-	-	5 586	5 582	4	-
LANDKREIS VERDEN											
361001	ACHIM, ST.*	30 052	1 594	1 594	-	-	2 875	2 741	134	7 497	
361003	DOERVERDEN	9 684	823	542	281	-	253	214	39	-	
361005	KIRCHLINTELN	10 429	-	-	-	-	64	22	42	-	
361006	LANGWEDEL, FL.	14 692	55	-	55	-	223	90	133	-	
361008	OTTERSBERG, FL.	12 133	158	55	103	-	420	297	123	-	
361009	OYTEN	15 298	-	-	-	-	372	213	159	-	
361012	VERDEN (ALLER), ST.*	26 810	3 792	3 500	292	-	120	25	95	-	
361401	THEDINGHAUSEN SGB	15 006	15	-	15	-	350	194	156	-	
	EINHEITSGEM., SGB	ZUSAMMEN	134 104	6 437	5 691	746	-	4 677	3 796	881	7 497
361000	LANDKREIS		134 104	5 053	5 000	53	-	3 227	3 075	152	-
	EINHEITSG., SGB, LK INSGESAMT		134 104	11 490	10 691	799	-	7 904	6 871	1 033	7 497
BEZIRK WESER-EMS											
LANDKREIS AMMERLAND											
451001	APEN	10 924	241	241	-	-	280	131	149	-	
451002	BAD ZWISCHENNAH	26 797	1 169	1 169	-	-	2 443	2 298	145	-	
451004	EDEWECHT	20 514	-	-	-	-	733	476	257	-	
451005	RASTEDE	19 999	3	-	3	-	1 040	836	204	-	
451007	WESTERSTEDE, ST.	21 910	1 041	1 000	41	-	638	353	285	-	
451008	WIEFELSTEDE	14 632	235	-	235	-	229	101	128	-	
	EINHEITSGEM., SGB	ZUSAMMEN	114 776	2 689	2 410	279	-	5 363	4 195	1 168	-
451000	LANDKREIS		114 776	705	255	450	-	1 513	1 322	191	-
	EINHEITSG., SGB, LK INSGESAMT		114 776	3 394	2 665	729	-	6 876	5 517	1 359	-

SCHULDENSTAND AM 31.12.2004											NACHRICHTLICH:		SCHL. NR.
SCHULDEN INSGESAMT	VER- ÄENDE RUNG GEGEN- UEBER 31.12. 2003	%	KREDITMARKTSCHULDEN					SCHULDEN BEI OEFF. HAUSHALTEN		SCHULDEN INSGESAMT ¹⁾			
			ZUSAMMEN		DARUNTER BEI			ZUSAMMEN	DARUNTER	BEI GEM./GV	KRANKEN- HAEUER	EIGENBE- TRIEBE U.Ä.	
			1000 €	€/EINW	SPAR- KASSEN	GIRO- ZENTRALEN	SONST. KREDIT- INSTITUT.						
10	11	12	13	14	15	16	17	18	19	20	21		
24 772	653	-1,4	24 765	653	1 036	11 253	12 476	7	-	-	27 961	359010	
4 332	352	-5,0	4 332	352	4 023	-	309	-	-	-	-	359013	
4 378	372	-3,3	4 378	372	251	2 806	1 321	-	-	-	-	359028	
31 500	692	-40,9	31 427	691	6 075	12 069	11 559	73	-	-	10 410	359038	
7 510	979	-4,0	7 395	964	3 012	1 821	1 879	115	48	-	-	359401	
7 361	567	3,9	7 119	549	-	6 037	954	242	242	-	-	359402	
11 413	564	-4,3	11 320	559	5 503	3 828	1 989	93	-	-	-	359403	
7 770	798	-2,1	7 514	772	-	1 563	5 951	256	-	-	-	359404	
6 576	572	-0,4	5 809	505	150	2 743	2 745	767	-	-	-	359405	
5 373	534	-4,1	4 650	462	1 142	1 864	1 644	723	-	-	-	359406	
1 703	217	-4,4	1 703	217	-	31	1 461	-	-	-	-	359407	
3 247	423	13,3	2 384	311	-	-	2 384	863	-	-	-	359408	
115 935	594	-16,7	112 796	578	21 192	44 015	44 672	3 139	290	-	38 371		
97 967	502	0,9	96 457	494	14 008	43 406	26 533	1 510	-	-	6 642	359000	
213 902	1 096	-9,5	209 253	1 072	35 200	87 421	71 205	4 649	290	-	45 013		
7 277	1 070	1,4	7 277	1 070	103	1 405	5 769	-	-	-	-	360004	
6 465	184	-4,9	6 465	184	4 885	1 019	561	-	-	-	20 688	360025	
22 853	1 383	2,4	22 847	1 382	-	22 701	83	6	-	-	1 201	360401	
5 000	779	19,6	5 000	779	503	3 782	653	-	-	-	-	360402	
8 836	831	22,9	8 836	831	1 225	2 226	5 376	-	-	-	7 741	360403	
7 119	966	-0,0	7 119	966	1 689	1 035	4 395	-	-	-	7 585	360404	
8 466	1 151	-5,0	8 445	1 148	8 445	-	-	21	-	-	-	360405	
2 265	324	0,4	2 265	324	-	1 470	565	-	-	-	-	360406	
68 281	702	3,5	68 254	702	16 850	33 638	17 402	27	-	-	37 215		
32 232	331	2,9	32 232	331	11 624	17 266	2 146	-	-	-	9 962	360000	
100 513	1 034	3,3	100 486	1 033	28 474	50 904	19 548	27	-	-	47 177		
13 922	463	-38,7	12 644	421	1 649	5 115	5 880	1 278	1 278	-	19 631	361001	
4 463	461	14,6	3 799	392	1 168	-	1 830	664	610	-	-	361003	
908	87	-6,6	352	34	352	-	-	556	556	-	-	361005	
4 317	294	-3,7	2 767	188	1 321	-	1 421	1 550	1 550	-	-	361006	
7 199	593	-3,5	6 046	498	1 085	998	3 675	1 153	1 153	-	4 009	361008	
6 885	450	-5,1	4 519	295	3 662	-	857	2 366	2 366	-	-	361009	
9 994	373	58,1	7 389	276	22	3 500	1 421	2 605	2 603	-	22 346	361012	
4 681	312	-6,7	2 618	174	1 855	334	429	2 063	2 063	-	-	361401	
52 369	391	-9,9	40 134	299	11 114	9 947	15 513	12 235	12 179	-	45 986		
56 156	419	3,4	55 010	410	10 709	5 540	38 761	1 146	1 078	-	-	361000	
108 525	809	-3,5	95 144	709	21 823	15 487	54 274	13 381	13 257	-	45 986		
4 987	457	-0,8	3 614	331	-	2 687	927	1 373	1 358	-	-	451001	
29 755	1 110	-4,1	28 866	1 077	132	27 255	1 471	889	827	-	9 660	451002	
6 823	333	-9,7	3 806	186	-	3 735	-	3 017	3 017	-	-	451004	
9 464	473	-9,9	7 346	367	-	4 676	2 670	2 118	2 118	-	-	451005	
8 943	408	4,7	5 801	265	-	5 798	-	3 142	3 137	-	1 065	451007	
5 441	372	0,1	3 408	233	76	1 560	1 772	2 033	1 790	-	-	451008	
65 413	570	-3,9	52 841	460	208	45 711	6 840	12 572	12 247	-	10 725		
22 656	197	-3,4	19 476	170	30	6 667	12 779	3 180	3 118	146	5 658	451000	
88 069	767	-3,8	72 317	630	238	52 378	19 619	15 752	15 365	146	16 383		

NOCH: 10. SCHULDEN DER GEMEINDEN UND LANDKREISE

SCHL. NR.	EINHEITSGEMEINDE SAMT GEMEINDEBEREICH (SGB) REGION LANDKREIS	EINWOHNER AM 30.06.2004	SCHULDENAUFNAHME				SCHULDENTILGUNG			SONSTIGE ABGAENGE	
			INSGESAMT	AM	BEI	SONSTIGE ZUGAENGE	INSGESAMT	AM	BEI		
				KREDIT- MARKT	OEFFENTL. HAUS- HALTEN			KREDIT- MARKT	OEFFENTL. HAUS- HALTEN		
1000 €											
		1	2	3	4	5	6	7	8	9	
LANDKREIS AURICH											
452001	AURICH, ST. *	40 469	-	-	-	-	3 398	3 398	-	-	
452002	BALTRUM	523	-	-	-	-	180	180	-	-	
452006	GROSSEFEHN	13 174	720	720	-	-	339	311	28	-	
452007	GROSSHEIDE	8 729	-	-	-	-	198	194	4	-	
452011	HINTE	7 326	198	198	-	-	298	279	19	-	
452012	IHLow	12 529	1 300	1 300	-	-	435	418	17	-	
452013	JUIST	1 833	200	200	-	-	286	279	7	220	
452014	KRUMMHOERN	13 344	-	-	-	-	668	650	18	-	
452019	NORDEN, ST. *	25 040	1 098	1 015	83	-	1 403	1 341	62	-	
452020	NORDERNEY, ST.	6 055	-	-	-	-	201	192	9	-	
452023	SUEDBROOKMERLAND	18 995	1 500	1 500	-	-	622	507	115	-	
452025	WIESMOOR	13 068	4 850	4 850	-	-	4 315	4 139	176	-	
452027	DORNUM	4 777	-	-	-	336	70	50	20	-	
452401	BROOKMERLAND SGB	13 350	1 012	787	225	-	577	561	16	-	
452403	HAGE SGB	10 676	1 624	1 194	430	-	70	54	16	-	
	EINHEITSGEM., SGB	ZUSAMMEN	189 888	12 502	11 764	738	336	13 060	12 553	507	220
452000	LANDKREIS		189 888	4 530	4 530	-	336	8 524	8 403	121	-
	EINHEITSG., SGB, LK INSGESAMT		189 888	17 032	16 294	738	672	21 584	20 956	628	220
LANDKREIS CLOPPENBURG											
453001	BARSEL	12 466	1 508	1 508	-	-	913	912	1	-	
453002	BOESEL	7 482	900	900	-	-	102	102	-	-	
453003	CAPPELN (OLDENBURG)	6 524	-	-	-	-	132	132	-	-	
453004	CLOPPENBURG, ST. *	31 061	866	866	-	-	3 768	3 723	45	-	
453005	EMSTK	11 307	-	-	-	-	206	205	1	-	
453006	ESSEN (OLDENBURG)	8 072	-	-	-	7	393	389	4	-	
453007	FRIESOYTHE, ST.	20 276	-	-	-	-	884	880	4	727	
453008	GARREL	12 293	905	905	-	-	463	463	-	-	
453009	LASTRUP	6 648	-	-	-	-	19	18	1	1 808	
453010	LINDERN (OLDENBURG)	4 642	-	-	-	-	126	126	-	-	
453011	LOENINGEN, ST.	13 183	-	-	-	-	478	476	2	-	
453012	MOLBERGEN	7 731	-	-	-	-	3 249	3 249	-	-	
453013	SATERLAND	12 874	-	-	-	-	445	445	-	-	
	EINHEITSGEM., SGB	ZUSAMMEN	154 559	4 179	4 179	-	7	11 178	11 120	58	2 535
453000	LANDKREIS		154 559	15 043	15 043	-	-	12 191	12 167	24	-
	EINHEITSG., SGB, LK INSGESAMT		154 559	19 222	19 222	-	7	23 369	23 287	82	2 535
LANDKREIS EMSLAND											
454010	EMSBUEREN	9 638	1 100	1 100	-	-	226	173	53	-	
454014	GEESTE	11 276	875	875	-	-	582	510	72	-	
454018	HAREN (EMS), ST.	22 613	1 478	1 478	-	-	756	673	83	-	
454019	HASELUENNE, ST.	12 566	-	-	-	-	1 587	1 522	65	1	
454032	LINGEN (EMS), ST.**	51 304	-	-	-	-	10 052	9 672	380	1	
454035	MEPPEN, ST. *	34 187	3 345	3 345	-	650	3 178	3 051	127	-	
454041	PAPENBURG, ST. *	34 378	977	963	14	-	1 712	1 644	68	-	
454044	RHEDE (EMS)	4 104	120	120	-	-	148	98	50	-	
454045	SALZBERGEN	7 433	-	-	-	-	181	159	22	-	
454054	TWIST	9 588	500	500	-	-	667	640	27	-	
454401	DOERPEN SGB	15 297	1 419	1 402	17	-	479	398	81	-	
454402	FREREN SGB	10 864	1 424	1 203	221	-	346	284	62	-	
454403	HERZLAKE SGB	9 696	-	-	-	-	209	165	44	-	
454404	LATHEN SGB	10 765	-	-	-	1	512	490	22	-	
454405	LENGERICH SGB	9 034	150	150	-	-	120	69	51	-	
454406	NORDHUEMLING SGB	12 155	-	-	-	-	312	247	65	-	
454407	SOEGEL SGB	15 475	70	70	-	-	310	252	58	-	
454408	SPELLE SGB	12 563	-	-	-	-	225	169	56	1	
454409	WERLTE SGB	15 552	430	357	73	-	945	874	71	-	
	EINHEITSGEM., SGB	ZUSAMMEN	308 488	11 888	11 563	325	651	22 547	21 090	1 457	3
454000	LANDKREIS		308 488	9 669	9 500	169	101	4 788	4 268	520	-
	EINHEITSG., SGB, LK INSGESAMT		308 488	21 557	21 063	494	752	27 335	25 358	1 977	3

SCHULDENSTAND AM 31.12.2004											NACHRICHTLICH:		
SCHULDEN INSGESAMT		VER- ÄRENDE RUNG GEGEN- UEBER 31.12. 2003	KREDITMARKTSCHULDEN					SCHULDEN BEI OEFF. HAUSHALTEN		SCHULDEN INSGESAMT 1)			SCHL. NR.
			ZUSAMMEN		DARUNTER BEI			ZUSAMMEN		DARUNTER			
1000 €	€/EINW	%	1000 €	€/EINW	SPAR- KASSEN	GIRO- ZENTRALEN	SONST. KREDIT- INSTITUT.	1000 €		BEI GEM./GV	KRANKEN- HAUSER	EIGENBE- TRIEBE U.Ä.	
10	11	12	13	14	15	16	17	18	19	20	21		
41 750	1 032	-7,5	41 750	1 032	53	18 686	23 011	-	-	-	-	-	452001
498	952	-26,5	498	952	99	391	-	-	-	-	-	1 115	452002
6 173	469	6,6	6 069	461	367	1 167	4 507	104	-	-	-	-	452006
715	82	-21,7	563	64	-	261	302	152	-	-	-	-	452007
2 820	385	-3,4	2 814	384	-	1 716	1 068	6	-	-	-	-	452011
13 190	1 053	7,0	12 841	1 025	4 483	6 001	-	349	-	-	-	4 259	452012
2 358	1 286	-11,5	2 357	1 286	58	2 150	149	1	1	-	-	5 395	452013
8 853	663	-7,0	8 850	663	-	3 267	5 410	3	-	-	-	30	452014
13 858	553	-2,2	13 357	533	576	6 167	6 614	501	-	-	-	29 460	452019
3 488	576	-5,4	3 415	564	-	2 319	1 096	73	-	-	-	51 392	452020
9 752	513	9,9	9 600	505	197	3 406	634	152	-	-	-	-	452023
10 948	838	5,1	9 570	732	-	1 213	8 296	1 378	-	-	-	161	452025
648	136	69,6	294	62	78	-	137	354	85	-	-	396	452027
6 165	462	7,6	5 944	445	41	475	5 347	221	-	-	-	-	452401
3 541	332	78,2	2 299	215	-	863	1 411	1 242	144	-	-	2 905	452403
124 757	657	-0,4	120 221	633	5 952	48 082	57 982	4 536	230	-	-	95 113	
101 560	535	-3,5	101 271	533	280	78 394	5	289	-	9 207	621	452000	
226 317	1 192	-1,8	221 492	1 166	6 232	126 476	57 987	4 825	230	9 207	95 734		
9 880	793	6,4	9 878	792	77	6 002	3 797	2	-	-	-	-	453001
4 680	626	20,6	4 680	626	-	4 583	-	-	-	-	-	-	453002
3 565	546	-3,6	3 565	546	-	2 511	1 035	-	-	-	-	-	453003
42 466	1 367	-6,4	42 376	1 364	-	23 959	18 417	90	-	-	-	-	453004
6 030	533	-3,3	6 030	533	447	5 120	405	-	-	-	-	-	453005
4 567	566	-7,8	4 560	565	2 671	-	1 761	7	-	-	-	-	453006
25 050	1 235	-6,0	25 050	1 235	182	20 335	4 529	-	-	-	-	3 113	453007
7 889	642	5,9	7 889	642	741	2 856	4 292	-	-	-	-	-	453008
-	-	-	-	-	-	-	-	-	-	-	-	-	453009
627	135	-16,7	627	135	-	232	395	-	-	-	-	-	453010
10 433	791	-4,4	10 433	791	363	-	10 070	-	-	-	-	-	453011
-	-	-	-	-	-	-	-	-	-	-	-	-	453012
10 279	798	-4,1	10 279	798	740	4 663	4 805	-	-	-	-	-	453013
125 466	812	-7,1	125 367	811	5 221	70 261	49 506	99	-	-	-	3 113	
76 467	495	3,9	76 465	495	-	56 147	14 317	2	-	-	-	-	453000
201 933	1 307	-3,2	201 832	1 306	5 221	126 408	63 823	101	-	-	-	3 113	
5 429	563	19,2	5 052	524	1 001	-	4 051	377	300	-	-	-	454010
10 489	930	2,9	9 656	856	4 345	2 264	3 021	833	833	-	-	2 582	454014
15 213	673	5,0	14 472	640	6 072	821	7 579	741	731	-	-	-	454018
4 004	319	-28,4	2 912	232	1 441	175	1 296	1 092	105	-	-	-	454019
28 298	552	-26,2	23 221	453	15 446	7 766	9	5 077	4 779	-	-	63 418	454032
19 074	558	4,5	17 776	520	6 702	4 714	6 324	1 298	992	-	-	12 994	454035
30 528	888	-2,4	30 167	878	10 034	421	19 708	361	331	-	-	-	454041
1 893	461	-1,5	1 540	375	1 500	-	-	353	333	-	-	-	454044
1 286	173	-12,3	995	134	35	517	365	291	291	-	-	-	454045
4 224	441	-3,8	4 015	419	1 935	499	1 581	209	200	-	-	-	454054
8 663	566	12,2	8 162	534	7 078	-	858	501	462	-	-	782	454401
4 246	391	34,0	3 735	344	2 115	1 209	363	511	457	-	-	-	454402
5 155	532	-3,9	4 804	495	3 149	-	1 586	351	332	-	-	-	454403
4 033	375	-11,2	3 938	366	2 311	1 578	1	95	53	-	-	-	454404
2 047	227	1,5	1 456	161	128	-	1 246	591	583	-	-	-	454405
5 979	492	-5,0	5 548	456	1 886	799	2 747	431	431	-	-	-	454406
6 237	403	-3,7	5 435	351	4 365	957	112	802	794	-	-	-	454407
1 616	129	-12,3	915	73	50	347	213	701	662	-	-	-	454408
6 261	403	-7,6	5 397	347	1 466	1 189	2 739	864	852	-	-	-	454409
164 675	534	-5,7	149 196	484	71 059	23 256	53 799	15 479	13 521	-	-	79 776	
81 302	264	6,5	76 310	247	55 737	11 213	9 360	4 992	4 940	-	-	5 566	454000
245 977	797	-2,0	225 506	731	126 796	34 469	63 159	20 471	18 461	-	-	85 342	

NOCH: 10. SCHULDEN DER GEMEINDEN UND LANDKREISE

SCHL. NR.	EINHEITSGEMEINDE SAMT GEMEINDEBEREICH (SGB) REGION LANDKREIS	EINWOHNER AM 30.06.2004	SCHULDENAUFNAHME				SCHULDENTILGUNG			SONSTIGE ABGÄENGE
			INSGESAMT	AM KREDIT- MARKT	BEI ÖFFENTL. HAUS- HALTEN	SONSTIGE ZUGÄENGE	INSGESAMT	AM KREDIT- MARKT	BEI ÖFFENTL. HAUS- HALTEN	
1000 €										
LANDKREIS FRIESLAND										
455007	JEVER, ST.	13 951	4	-	4	1	828	464	364	-
455014	SANDE	9 399	53	-	53	-	139	129	10	-
455015	SCHORTENS	21 274	1 070	1 070	-	-	1 350	1 307	43	-
455020	WANGERLAND	10 210	2 200	2 200	-	-	226	190	36	-
455021	WANGEROOGE, NORDSEEBAD	1 055	-	-	-	-	66	66	-	-
455025	BOCKHORN	8 784	63	-	63	-	117	114	3	-
455026	VAREL, ST.*	25 129	3 536	3 530	6	-	1 957	1 863	94	-
455027	ZETEL	11 770	-	-	-	-	265	224	41	-
	EINHEITSGEM., SGB	ZUSAMMEN	101 572	6 926	6 800	126	4 948	4 357	591	-
455000	LANDKREIS		101 572	1 500	1 500	-	4 474	4 061	413	-
	EINHEITSG., SGB, LK INSGESAMT		101 572	8 426	8 300	126	9 422	8 418	1 004	-
LANDKREIS GRAFSCH.BENTHEIM										
456001	BAD BENTHEIM, ST.	15 405	754	754	-	-	1 112	1 029	83	-
456015	NORDHORN, ST.*	52 784	193	118	75	-	2 049	1 835	214	-
456025	WIETMARSCHEN	10 848	-	-	-	-	241	172	69	-
456401	EMLICHHEIM SGB	13 887	1 504	1 501	3	-	483	245	238	-
456402	NEUENHAUS SGB	13 724	1 041	1 000	41	-	1 870	1 758	112	-
456403	SCHUETTORF SGB	15 554	-	-	-	-	307	185	122	-
456404	UELSEN SGB	11 096	-	-	-	-	367	247	120	-
	EINHEITSGEM., SGB	ZUSAMMEN	133 298	3 492	3 373	119	6 429	5 471	958	-
456000	LANDKREIS		133 298	9 086	9 079	7	3 421	2 663	758	-
	EINHEITSG., SGB, LK INSGESAMT		133 298	12 578	12 452	126	9 850	8 134	1 716	-
LANDKREIS LEER										
457002	BORKUM, ST.	5 575	-	-	-	-	54	38	16	59
457012	JEMGUM	3 754	76	76	-	-	97	88	9	-
457013	LEER (OSTFRIESLAND), ST.*	33 954	2 406	2 406	-	-	2 641	2 475	166	-
457014	MOORMERLAND	22 355	24	-	24	-	228	180	48	-
457017	OSTRHAUDERFEHN	10 710	2 616	2 600	16	-	197	156	41	-
457018	RHAUDERFEHN	17 193	476	476	-	-	255	220	35	-
457020	UPLENGEN	11 297	10	-	10	-	145	87	58	-
457021	WEENER, ST.	15 593	-	-	-	2	198	151	47	1
457022	WESTOVERLEDINGEN	20 039	-	-	-	-	93	62	31	-
457024	BUNDE	7 513	-	-	-	-	127	70	57	-
457402	HESEL SGB	10 170	-	-	-	1	103	22	81	-
457403	JUEMME SGB	6 421	15	-	15	4	89	57	32	-
	EINHEITSGEM., SGB	ZUSAMMEN	164 574	5 623	5 558	65	4 227	3 606	621	60
457000	LANDKREIS		164 574	5 252	3 740	1 512	5 027	3 713	1 314	3 433
	EINHEITSG., SGB, LK INSGESAMT		164 574	10 875	9 298	1 577	9 254	7 319	1 935	3 493
LANDKREIS OLDENBURG										
458003	DOETLINGEN	6 037	-	-	-	-	-	-	-	-
458005	GANDERKESEE*	30 902	3 469	3 469	-	-	3 372	3 350	22	-
458007	GROSSENKNETEN	13 655	2 914	2 914	-	-	327	295	32	-
458009	HATTEN	13 299	-	-	-	-	496	359	137	17
458010	HUDE (OLDENBURG)	15 562	305	305	-	-	338	228	110	-
458013	WARDENBURG	15 969	1 483	1 483	-	-	1 742	1 730	12	-
458014	WILDESHAUSEN, ST.	18 026	577	577	-	-	679	666	13	-
458401	HARPSTEDT SGB	11 277	1 083	1 083	-	-	-	-	-	-
	EINHEITSGEM., SGB	ZUSAMMEN	124 727	9 831	9 831	-	6 954	6 628	326	17
458000	LANDKREIS		124 727	2 777	2 777	-	623	583	40	-
	EINHEITSG., SGB, LK INSGESAMT		124 727	12 608	12 608	-	7 577	7 211	366	17

SCHULDENSTAND AM 31.12.2004											NACHRICHTLICH:		
SCHULDEN INSGESAMT		VER- ÄNDE- RUNG GEGEN- UEBER 31.12. 2003	KREDITMARKTSCHULDEN					SCHULDEN BEI OEFF. HAUSHALTEN		SCHULDEN INSGESAMT ¹⁾			SCHL. NR.
			ZUSAMMEN		DARUNTER BEI			ZUSAMMEN		DARUNTER			
1000 €	€/EINW	%	1000 €	€/EINW	SPAR- KASSEN	GIRO- ZENTRALEN	SONST. KREDIT- INSTITUT.	ZUSAMMEN	DARUNTER BEI GEM./GV	KRANKEN- HAUSER	EIGENBE- TRIEBE U.Ä.		
10	11	12	13	14	15	16	17	18	19	20	21		
2 801	201	-22,7	1 252	90	-	1 252	-	1 549	783	-	-	-	455007
3 498	372	-2,4	3 256	346	-	455	2 801	242	242	-	-	-	455014
9 667	454	-2,8	8 878	417	-	6 217	1 955	789	532	-	-	-	455015
9 270	908	27,1	8 520	834	-	-	8 519	750	697	-	-	9 344	455020
1 648	1 562	-3,9	1 648	1 562	369	-	1 278	-	-	-	-	361	455021
1 205	137	-4,3	950	108	25	925	-	255	255	-	-	-	455025
23 620	940	7,2	20 935	833	-	18 297	2 638	2 685	2 387	-	-	5 457	455026
1 962	167	-11,9	1 420	121	-	500	491	542	514	-	-	-	455027
53 671	528	3,8	46 859	461	394	27 646	17 682	6 812	5 410	-	-	15 162	
65 063	641	-4,4	59 763	588	2 592	54 021	1 869	5 300	5 295	2 379	1 858	455000	
118 734	1 169	-0,8	106 622	1 050	2 986	81 667	19 551	12 112	10 705	2 379	17 020		
7 655	497	-4,5	6 763	439	-	3 297	3 182	892	885	-	510	456001	
54 161	1 026	-3,3	51 527	976	2 895	21 413	27 219	2 634	2 634	-	-	456015	
7 185	662	-3,2	4 671	431	-	602	3 927	2 514	1 958	-	6 305	456025	
16 938	1 220	6,4	13 857	998	-	2 519	11 283	3 081	3 073	-	-	456401	
11 397	830	-6,8	10 202	743	190	5 895	4 115	1 195	1 194	-	-	456402	
9 044	581	-3,3	7 544	485	-	3 524	4 020	1 500	1 473	-	2 699	456403	
5 278	476	-6,5	3 655	329	140	513	2 892	1 623	894	-	-	456404	
111 658	838	-2,6	98 219	737	3 225	37 763	56 638	13 439	12 111	-	9 514		
26 465	199	27,2	18 819	141	5 858	8 409	-	7 646	7 553	5 083	5 816	456000	
138 123	1 036	2,0	117 038	878	9 083	46 172	56 638	21 085	19 664	5 083	15 330		
894	160	-11,2	744	133	-	-	744	150	149	-	5 236	457002	
362	96	-5,5	249	66	-	173	76	113	113	-	-	457012	
29 007	854	-0,8	26 926	793	4 417	5 362	17 135	2 081	1 471	-	8 899	457013	
1 206	54	-14,5	683	31	-	414	269	523	523	-	-	457014	
5 551	518	77,2	4 948	462	51	2 870	2 027	603	542	-	-	457017	
4 024	234	5,8	3 443	200	526	2 206	671	581	581	-	-	457018	
1 314	116	-9,3	756	67	422	-	263	558	509	-	-	457020	
2 735	175	-6,7	2 188	140	718	743	685	547	484	-	439	457021	
805	40	-10,4	124	6	-	57	-	681	635	-	4 636	457022	
1 571	209	-7,5	754	100	111	560	-	817	755	-	-	457024	
1 499	147	-6,4	277	27	-	5	268	1 222	1 218	-	-	457402	
2 555	398	-2,7	1 800	280	391	1 173	236	755	745	-	-	457403	
51 523	313	2,7	42 892	261	6 636	13 563	22 374	8 631	7 725	-	19 210		
57 465	349	-5,3	35 686	217	874	20 084	14 503	21 779	21 285	2 064	539	457000	
108 988	662	-1,7	78 578	477	7 510	33 647	36 877	30 410	29 010	2 064	19 749		
-	-	-	-	-	-	-	-	-	-	-	-	-	458003
24 129	781	0,4	23 738	768	400	7 698	15 640	391	245	-	-	458005	
4 676	342	123,8	4 478	328	133	2 966	1 379	198	71	-	-	458007	
6 845	515	-7,0	6 845	515	-	5 845	42	-	-	-	-	458009	
7 921	509	-0,4	7 417	477	-	7 017	39	504	181	-	-	458010	
9 068	568	-2,8	8 918	558	-	7 239	1 679	150	134	-	-	458013	
12 554	696	-0,8	12 412	689	-	6 845	5 550	142	-	-	9 506	458014	
1 083	96	-100,0	1 083	96	-	-	1 083	-	-	-	-	458401	
66 276	531	4,5	64 891	520	533	37 610	25 412	1 385	631	-	9 506		
10 204	82	26,8	10 158	81	-	7 287	1 381	46	-	-	-	458000	
76 480	613	7,0	75 049	602	533	44 897	26 793	1 431	631	-	9 506		

NOCH: 10. SCHULDEN DER GEMEINDEN UND LANDKREISE

SCHL. NR.	EINHEITSGEMEINDE SAMT GEMEINDEBEREICH (SGB) REGION LANDKREIS	EINWOHNER AM 30.06.2004	SCHULDENAUFNAHME			SONSTIGE ZUGAENGE	SCHULDENTILGUNG			SONSTIGE ABGAENGE	
			INSGESAMT	AM KREDIT- MARKT	BEI OEFFENTL. HAUS- HALTEN		INSGESAMT	AM KREDIT- MARKT	BEI OEFFENTL. HAUS- HALTEN		
											1
1000 €											
LANDKREIS OSNABRUECK											
459003	BAD ESSEN	15 717	722	722	-	-	646	644	2	-	
459004	BAD IBURG, ST.	11 736	350	350	-	-	480	480	-	-	
459005	BAD LAER	9 175	175	175	-	-	359	359	-	-	
459006	BAD ROTHENFELDE	7 201	-	-	-	-	136	136	-	-	
459008	BELM	13 986	2 120	2 120	-	-	820	820	-	-	
459012	BISSENDORF	14 373	800	800	-	-	717	702	15	-	
459013	BOHMTE	13 236	645	645	-	-	316	315	1	-	
459014	BRAMSCHE, ST.*	31 027	1 825	1 825	-	-	1 649	1 647	2	-	
459015	DISSEN AM T.W., ST.	9 363	-	-	-	-	1 057	1 057	-	-	
459019	GEORGSMARIENHUETTE, ST.*	32 660	3 000	3 000	-	-	1 674	1 621	53	-	
459020	HAGEN AM TEUTOBURGER WALD	14 215	345	345	-	-	568	566	2	-	
459021	HASBERGEN	11 026	-	-	-	-	573	570	3	-	
459022	HILTER A. TEUTOBURGER WALD	10 164	1 104	1 104	-	-	341	323	18	219	
459024	MELLE, ST.*	46 495	4 800	4 800	-	-	2 528	2 498	30	-	
459029	OSTERCAPPELN	9 611	-	-	-	-	261	261	-	-	
459033	WALLENHORST	24 050	695	695	-	-	1 020	999	21	-	
459034	GLANDORF	6 806	-	-	-	-	182	157	25	-	
459401	ARTLAND SGB	22 811	28	28	-	-	492	460	32	-	
459402	BERSENBRUECK SGB	28 097	2 020	2 020	-	-	1 101	1 101	-	-	
459403	FUERSTENAU SGB	16 781	967	967	-	-	1 408	1 400	8	-	
459404	NEUENKIRCHEN SGB	10 524	500	500	-	-	288	288	-	-	
	EINHEITSGEM., SGB	ZUSAMMEN	359 054	20 096	20 096	-	-	16 616	16 404	212	219
459000	LANDKREIS		359 054	6 000	6 000	-	-	6 334	6 270	64	-
	EINHEITSG., SGB, LK INSGESAMT		359 054	26 096	26 096	-	-	22 950	22 674	276	219
LANDKREIS VECHTA											
460001	BAKUM	5 603	322	292	30	-	65	9	56	-	
460002	DAMME, ST.	15 976	2 292	2 202	90	-	136	66	70	7 780	
460003	DINKLAGE	12 558	2 002	1 995	7	-	521	500	21	-	
460004	GOLDENSTEDT	9 734	-	-	-	-	525	483	42	-	
460005	HOLDORF	6 493	20	-	20	-	18	-	18	2 214	
460006	LOHNE (OLDENBURG), ST.	25 199	16	-	16	-	263	204	59	-	
460007	NEUENKIRCHEN-VOERDEN	7 997	50	-	50	-	229	196	33	-	
460008	STEINFELD (OLDENBURG)	9 318	31	-	31	-	83	61	22	-	
460009	VECHTA, ST.*	30 741	916	916	-	-	715	611	104	-	
460010	VISBEK	11 176	-	-	-	-	66	45	21	-	
	EINHEITSGEM., SGB	ZUSAMMEN	134 795	5 649	5 405	244	-	2 621	2 175	446	9 994
460000	LANDKREIS		134 795	4 150	4 000	150	-	1 233	1 204	29	-
	EINHEITSG., SGB, LK INSGESAMT		134 795	9 799	9 405	394	-	3 854	3 379	475	9 994
LANDKREIS WESERMARSCH											
461001	BERNE	7 209	821	330	491	-	87	49	38	-	
461002	BRAKE (UNTERWESER), ST.	16 287	-	-	-	-	388	296	92	-	
461003	BUTJADINGEN	6 586	174	174	-	-	631	584	47	-	
461004	ELSFLETH, ST.	9 280	14	-	14	-	350	313	37	-	
461005	JADE	5 956	2 962	2 933	29	1	1 483	1 355	128	-	
461006	LEMWERDER	7 279	-	-	-	-	219	9	210	-	
461007	NORDENHAM, ST.*	27 808	3 930	3 930	-	-	1 638	1 434	204	-	
461008	OVELGOENNE	5 761	-	-	-	-	202	189	13	-	
461009	STADLAND	7 975	1 300	1 300	-	-	68	55	13	-	
	EINHEITSGEM., SGB	ZUSAMMEN	94 141	9 201	8 667	534	1	5 066	4 284	782	-
461000	LANDKREIS		94 141	8 477	8 042	435	-	5 269	4 873	396	-
	EINHEITSG., SGB, LK INSGESAMT		94 141	17 678	16 709	969	1	10 335	9 157	1 178	-
LANDKREIS WITTMUND											
462005	FRIEDEBURG	10 665	-	-	-	-	48	20	28	-	
462007	LANGEOOG	2 019	225	225	-	-	335	287	48	-	
462014	SPIEKEROOG	814	220	220	-	-	42	30	12	-	
462019	WITTMUND, ST.	21 409	1 646	1 646	-	-	1 865	1 826	39	-	
462401	ESENS SGB	14 002	159	95	64	-	268	209	59	-	
462402	HOLTRIEG SGB	8 923	102	-	102	-	131	96	35	-	
	EINHEITSGEM., SGB	ZUSAMMEN	57 832	2 352	2 186	166	-	2 689	2 468	221	-
462000	LANDKREIS		57 832	1 360	1 025	335	1 528	1 496	301	875	
	EINHEITSG., SGB, LK INSGESAMT		57 832	3 712	3 211	501	1 528	4 185	3 663	522	875

SCHULDENSTAND AM 31.12.2004										NACHRICHTLICH:			
SCHULDEN INSGESAMT	VER- AEUNDE RUNG GEGEN-	UEBER- 31.12. 2003	KREDITMARKTSCHULDEN				SCHULDEN BEI OEFF. HAUSHALTEN		SCHULDEN INSGESAMT			SCHL. NR.	
			ZUSAMMEN	SPAR- KASSEN	GIRO- ZENTRALEN	SONST. KREDIT- INSTITUT.	ZUSAMMEN	DARUNTER	BEI GEM./GV	KRANKEN- HAEUSER	EIGENBE- TRIEBE U.Ä.		
1000 €	€/EINW	%	1000 €	€/EINW				1000 €					
10	11	12	13	14	15	16	17	18	19	20	21		
8 638	550	0,9	8 628	549	4 151	-	4 249	10	-	-	-	459003	
9 389	800	-1,4	9 389	800	2 168	3 122	4 096	-	-	-	4 209	459004	
6 164	672	-2,9	6 164	672	2 030	1 518	2 616	-	-	-	5 860	459005	
1 168	162	-10,4	1 168	162	704	-	289	-	-	-	2 801	459006	
16 667	1 192	8,5	16 667	1 192	3 270	2 909	10 488	-	-	-	657	459008	
11 074	770	0,8	11 073	770	5 153	311	5 609	1	-	-	744	459012	
8 209	620	4,2	8 209	620	2 166	1	5 887	-	-	-	13 622	459013	
28 686	925	0,6	28 643	923	6 331	15 723	6 483	43	-	-	4 502	459014	
5 928	633	-15,1	5 807	620	4 135	-	1 672	121	-	-	3 216	459015	
24 147	739	5,8	23 669	725	14 042	2 086	7 541	478	-	-	18 513	459019	
14 587	1 026	-1,5	14 581	1 026	8 998	2 446	3 137	6	-	-	56	459020	
5 102	463	-10,1	5 102	463	2 563	1 364	1 175	-	-	-	422	459021	
8 358	822	7,0	8 107	798	4 183	611	2 979	251	-	-	6 759	459022	
44 470	956	5,4	44 435	956	36 899	-	6 882	35	33	-	435	459024	
7 613	792	-3,3	7 613	792	1 772	2 079	3 762	-	-	-	-	459029	
14 503	603	-2,2	14 247	592	10 574	-	3 673	256	-	-	-	459033	
3 512	516	-4,9	3 479	511	1 257	1 435	787	33	-	-	1 582	459034	
9 400	412	-4,7	9 085	398	114	-	8 956	315	-	-	-	459401	
21 212	755	4,5	20 445	728	15 202	285	4 874	767	-	-	-	459402	
15 369	916	-2,8	15 302	912	8 988	47	6 126	67	-	-	8 455	459403	
4 337	412	5,1	4 337	412	851	-	3 486	-	-	-	-	459404	
268 533	748	1,2	266 150	741	135 551	33 937	94 767	2 383	33	-	71 833		
89 509	249	-0,4	89 392	249	35 732	37 920	15 665	117	-	-	16 322	459000	
358 042	997	0,8	355 542	990	171 283	71 857	110 432	2 500	33	-	88 155		
914	163	39,1	381	68	-	-	381	533	533	-	-	460001	
4 280	268	-56,8	3 106	194	-	928	-	1 174	525	-	-	460002	
11 622	925	14,6	11 357	904	605	6 120	1 034	265	265	-	-	460003	
6 845	703	-7,1	6 328	650	-	4 933	-	517	517	-	-	460004	
393	61	-84,9	-	-	-	-	-	393	393	-	-	460005	
2 782	110	-8,2	2 222	88	-	2 222	-	560	560	-	-	460006	
4 842	605	-3,6	4 395	550	161	681	2 676	447	447	-	213	460007	
1 328	143	-3,8	970	104	-	970	-	358	336	-	2 899	460008	
10 704	348	1,9	9 350	304	350	5 610	3 090	1 354	1 354	-	1 472	460009	
3 220	288	-2,0	3 010	269	-	3 010	-	210	210	-	-	460010	
46 930	348	-12,9	41 119	305	1 116	24 474	7 181	5 811	5 140	-	4 584		
34 552	256	9,2	34 367	255	2 688	31 679	-	185	182	-	-	460000	
81 482	604	-4,7	75 486	560	3 804	56 153	7 181	5 996	5 322	-	4 584		
2 083	289	54,4	689	96	533	156	-	1 394	1 394	-	4 360	461001	
9 835	604	-3,8	9 323	572	120	2 615	6 511	512	509	-	-	461002	
9 642	1 464	-4,5	9 012	1 368	1 149	5 072	2 791	630	630	-	4 394	461003	
6 307	680	-5,1	5 806	626	318	5 488	-	501	501	-	-	461004	
7 811	1 311	23,4	6 186	1 039	568	2	4 996	1 625	1 625	-	-	461005	
2 403	330	-8,4	75	10	-	75	-	2 328	384	-	-	461006	
36 795	1 323	6,6	35 090	1 262	22	30 082	4 668	1 705	1 705	-	-	461007	
2 835	492	-6,7	2 644	459	1 681	448	514	191	123	-	-	461008	
1 774	222	227,3	1 594	200	-	-	1 594	180	180	-	-	461009	
79 485	844	5,5	70 419	748	4 391	43 938	21 074	9 066	7 051	-	8 754		
37 971	403	9,2	34 042	362	-	30 998	-	3 929	3 929	306	6 615	461000	
117 456	1 248	6,7	104 461	1 110	4 391	74 936	21 074	12 995	10 980	306	15 369		
1 057	99	-4,3	648	61	552	79	17	409	408	-	-	462005	
5 602	2 775	-1,9	5 002	2 477	1 460	97	3 440	600	-	-	10 210	462007	
1 045	1 284	20,5	864	1 061	864	-	-	181	181	-	5 080	462014	
18 047	843	-1,2	17 394	812	11 836	1 641	3 917	653	397	-	508	462019	
3 470	248	-3,0	2 786	199	740	85	1 961	684	681	-	-	462401	
1 569	176	-1,8	703	79	191	-	472	866	545	-	-	462402	
30 790	532	-1,1	27 397	474	15 643	1 902	9 807	3 393	2 212	-	15 798		
24 536	424	2,2	20 338	352	8 506	5 314	6 518	4 198	4 071	1 068	-	462000	
55 326	957	0,3	47 735	825	24 149	7 216	16 325	7 591	6 283	1 068	15 798		

11. SCHULDEN DER SAMTGEMEINDEN ND MITGLIEDSGEMEINDEN VON SAMTGEMEINDEN

SCHL. NR.	SAMTGEMEINDE GEMEINDE SAMTGEMEINDEBEREICH (SGB)	SCHULDENAUFNAHME				SCHULDENTILGUNG				SCHULDENSTAND AM 31.12.2004		
		EIN- WOHNER AM 30.06.2004	INS- GESAMT	DARUNTER KREDIT- MARKT	SONST. GAENGE	INS- GESAMT	DARUNTER KREDIT- MARKT	SONST. AB-	SCHULDEN INSGESAMT	DARUNTER KREDITMARKT- SCHULDEN	1000 €	€/EINW
1		2	3	4	5	6	7	8	9	10	11	12
BEZIRK BRAUNSCHWEIG												
LANDKREIS GIFHORN												
151401 01	BOLDECKER LAND SG	9 769	1 000	1 000	-	270	248	-	2 652	271	2 385	244
151002 01	BARWEDEL	1 089	-	-	-	-	-	-	-	-	-	-
151004 01	BOKENSDORF	938	-	-	-	-	-	-	-	-	-	-
151014 01	JEMBEKE	1 874	-	-	-	23	23	-	61	33	61	33
151020 01	OSLOSS	1 984	-	-	-	12	12	-	350	176	350	176
151030 01	TAPPENBECK	1 239	-	-	-	7	7	-	10	8	10	8
151039 01	WEYHAUSEN	2 645	-	-	-	57	57	-	1 424	538	1 424	538
151401	BOLDECKER LAND SGB	9 769	1 000	1 000	-	369	347	-	4 497	460	4 230	433
151402 02	BROME SG	15 042	-	-	-	200	149	-	6 042	402	5 188	345
151003 02	BERGFELD	960	-	-	-	-	-	-	-	-	-	-
151005 02	BROME, FL.	3 350	-	-	-	17	17	-	544	162	544	162
151008 02	EHRA-LESSIEN	1 604	-	-	-	-	-	-	-	-	-	-
151021 02	FARSAU	1 953	-	-	-	7	7	-	354	181	354	181
151024 02	RUEHEN	4 461	-	-	-	27	27	-	723	162	723	162
151031 02	TIDDISCHE	1 255	-	-	-	-	-	-	-	-	-	-
151032 02	TUELAU	1 459	-	-	-	-	-	-	-	-	-	-
151402	BROME SGB	15 042	-	-	-	251	200	-	7 663	509	6 809	453
151403 03	HANKENSBUETTEL SG	9 768	341	341	-	190	151	-	7 150	732	7 008	717
151007 03	DEDELSTORF	1 557	-	-	-	-	-	-	-	-	-	-
151011 03	HANKENSBUETTEL	4 497	-	-	-	33	33	-	990	220	990	220
151019 03	OBERNHOLZ	939	-	-	-	3	3	-	77	82	77	82
151028 03	SPRAKENSEHL	1 325	150	150	-	-	-	-	150	113	150	113
151029 03	STEINHORST	1 450	-	-	-	8	7	-	242	167	242	167
151403	HANKENSBUETTEL SGB	9 768	491	491	-	234	194	-	8 609	881	8 467	867
151404 04	ISENBUETTEL SG	15 503	18	-	-	93	32	-	952	61	238	15
151006 04	CALBERLAH	5 256	-	-	-	68	68	-	451	86	451	86
151013 04	ISENBUETTEL	6 220	-	-	-	7	7	-	-	-	-	-
151022 04	RIBBESBUETTEL	2 130	-	-	-	9	9	-	110	52	110	52
151037 04	WASBUETTEL	1 897	-	-	-	3	-	-	50	26	-	-
151404	ISENBUETTEL SGB	15 503	18	-	-	180	116	-	1 563	101	799	52
151405 05	MEINERSEN SG	20 964	725	725	-	1 304	1 218	-	6 748	322	5 551	265
151012 05	HILLERSE	2 602	-	-	-	43	43	-	587	226	587	226
151015 05	LEIFERDE	4 320	-	-	-	8	8	-	350	81	350	81
151017 05	MEINERSEN	8 464	-	-	-	120	120	-	2 593	306	2 593	306
151018 05	MUEDEN (ALLER)	5 578	-	-	-	41	41	-	748	134	740	133
151405	MEINERSEN SGB	20 964	725	725	-	1 516	1 430	-	11 026	526	9 821	468
151406 06	PAPENTEICH SG	23 319	12	-	-	661	538	-	7 521	323	6 019	258
151001 06	ADENBUETTEL	1 728	-	-	-	27	27	-	307	178	307	178
151016 06	MEINE	8 047	-	-	-	101	100	-	2 144	266	2 144	266
151023 06	ROETGESBUETTEL	2 224	-	-	-	25	24	-	430	193	423	190
151027 06	SCHWUELPER	6 603	-	-	-	38	38	-	840	127	840	127
151034 06	VORDORF	3 357	-	-	-	53	53	-	180	54	180	54
151041 06	DIDDERSE	1 360	-	-	-	10	10	-	164	121	164	121
151406	PAPENTEICH SGB	23 319	12	-	-	915	790	-	11 586	497	10 077	432
151407 07	WESENDORF SG	14 515	274	210	-	249	212	-	6 103	420	5 467	377
151010 07	GR.OESINGEN	2 015	-	-	-	-	-	-	-	-	-	-
151026 07	SCHOENEWOERDE	983	-	-	-	3	3	-	19	19	19	19
151033 07	UMMERN	1 571	-	-	-	5	5	-	94	60	94	60
151035 07	WAGENHOFF	1 163	-	-	-	6	6	-	27	23	27	23
151036 07	WAHRENHOLZ	3 840	-	-	-	6	6	-	60	16	60	16
151038 07	WESENDORF	4 943	-	-	-	9	9	-	317	64	317	64
151407	WESENDORF SGB	14 515	274	210	-	278	241	-	6 620	456	5 984	412

NOCH: 11. SCHULDEN DER SAMTGEMEINDEN UND MITGLIEDSGEMEINDEN VON SAMTGEMEINDEN

NR.	SAMTGEMEINDE GEMEINDE	SAMTGEMEINDEBEREICH (SGB)	SCHULDENAUFNAHME				SCHULDENTILGUNG				SCHULDENSTAND AM 31.12.2004			
			EIN- WOHNER AM 30.06.2004	INS- GESAMT	DARUNTER		INS- GESAMT	DARUNTER		SCHULDEN INSGESAMT	DARUNTER	KREDITMARKT- SCHULDEN		
					AM	GAENGE		AM	GAENGE					
			1	2	3	4	5	6	7	8	9	10	11	
			1000 €						€/EINW		1000 €		€/EINW	
			1	2	3	4	5	6	7	8	9	10	11	
LANDKREIS GOETTINGEN														
152401	01	DRANSFELD SG	9 778	69	69	-	147	142	-	5 597	572	5 595	572	
152005	01	BUEHREN	557	-	-	-	-	-	-	-	-	-	-	
152006	01	DRANSFELD, ST.	4 287	-	-	-	60	60	-	183	43	183	43	
152013	01	JUEHNDE	1 081	-	-	-	5	5	-	22	20	22	20	
152017	01	NIEMETAL	1 708	-	-	-	-	-	-	-	-	-	-	
152023	01	SCHEDEN	2 145	60	60	-	12	12	-	309	144	309	144	
152401		DRANSFELD SGB	9 778	129	129	-	224	219	-	6 111	625	6 109	625	
152402	02	GIEBOLDEHAUSEN SG	14 630	205	205	-	148	148	-	1 439	98	1 439	98	
152002	02	BILSHAUSEN	2 439	-	-	-	31	30	-	722	296	711	292	
152003	02	BODENSEE	800	54	54	-	37	37	-	162	203	162	203	
152010	02	GIEBOLDEHAUSEN, FL.	4 102	-	-	-	185	185	-	2 068	504	2 068	504	
152014	02	KREBECK	1 151	-	-	-	3	3	-	91	79	91	79	
152018	02	OBERNFELD	1 005	-	-	-	-	-	-	-	-	-	-	
152019	02	RHUMSPRINGE	2 056	-	-	-	-	-	-	-	-	-	-	
152020	02	ROLLSHAUSEN	980	-	-	-	26	26	-	341	348	341	348	
152022	02	RUEDERSHAUSEN	957	-	-	-	7	7	-	157	164	157	164	
152028	02	WOLLBRANDSHAUSEN	667	-	-	-	-	-	-	-	-	-	-	
152029	02	WOLLERSHAUSEN	473	80	80	-	4	4	-	140	296	140	296	
152402		GIEBOLDEHAUSEN SGB	14 630	339	339	-	441	440	-	5 120	350	5 109	349	
152403	03	RADOLFSHAUSEN SG	7 630	-	-	56	108	108	48	3 200	419	3 200	419	
152008	03	EBERGOETZEN	1 910	-	-	-	9	9	-	496	260	496	260	
152015	03	LANDOLFSHAUSEN	1 207	-	-	-	3	3	-	240	199	240	199	
152024	03	SEEBURG	1 609	-	-	-	5	5	-	148	92	148	92	
152025	03	SEULINGEN	1 466	-	-	-	3	2	-	-	-	-	-	
152027	03	WAAKE	1 438	-	-	-	2	2	-	145	101	145	101	
152403		RADOLFSHAUSEN SGB	7 630	-	-	56	130	129	48	4 229	554	4 229	554	
LANDKREIS GOSLAR														
153401	01	LUTTER A. BARENBERGE SG	4 463	-	-	-	16	16	-	550	123	550	123	
153006	01	HAAHAUSEN	941	36	36	-	14	14	-	232	247	232	247	
153009	01	LUTTER AM BARENBERGE FL.	2 416	-	-	-	81	81	-	452	187	452	187	
153014	01	WALLMODEN	1 106	29	29	-	9	9	-	56	51	55	50	
153401		LUTTER A. BARENBERGE SGB	4 463	65	65	-	120	120	-	1 290	289	1 289	289	
153402	02	OBERHARZ SG	18 856	-	-	-	19	19	-	261	14	261	14	
153001	02	ALTENAU, BERGST.	2 047	-	-	-	3	3	-	26	13	26	13	
153004	02	CLAUSTHAL-ZELLERF. BERGST.	15 309	-	-	-	72	72	-	155	10	155	10	
153011	02	SCHULENBERG I. OBERHARZ	336	-	-	-	-	-	-	-	-	-	-	
153015	02	WILDEMANN, BERGST.	1 164	-	-	-	20	20	-	128	110	128	110	
153402		OBERHARZ SGB	18 856	-	-	-	114	114	-	570	30	570	30	
LANDKREIS HELMSTEDT														
154401	01	GRASLEBEN SG	5 066	871	871	-	223	208	-	3 899	770	3 710	732	
154008	01	GRASLEBEN	2 629	-	-	-	43	38	-	1 573	598	1 462	556	
154015	01	MARIENTAL	1 125	-	-	-	33	33	-	695	618	693	616	
154016	01	QUERENHORST	570	-	-	-	6	6	-	409	718	409	718	
154018	01	RENNAU	742	-	-	-	11	11	-	157	212	157	212	
154401		GRASLEBEN SGB	5 066	871	871	-	316	296	-	6 733	1 329	6 431	1 269	
154402	02	HEESEBERG SG	4 436	-	-	-	54	47	-	3 702	835	3 618	816	
154002	02	BEIERSTEDT	488	9	9	-	14	14	-	40	82	40	82	
154006	02	GEVENSLEBEN	759	-	-	-	1	1	-	15	20	15	20	
154011	02	INGELEBEN	453	-	-	-	2	2	-	11	24	11	24	
154012	02	JERXHEIM	1 280	-	-	-	-	-	-	-	-	-	-	
154020	02	SOELLINGEN	663	-	-	-	12	12	-	386	582	384	579	
154023	02	TWIEFLINGEN	793	-	-	-	3	3	-	392	494	392	494	
154402		HEESEBERG SGB	4 436	9	9	-	86	79	-	4 546	1 025	4 460	1 005	

NOCH: 11. SCHULDEN DER SAMTGEMEINDEN UND MITGLIEDSGEMEINDEN VON SAMTGEMEINDEN

SCHULDEN DER SAMTGEMEINDEN UND MITGLIEDSGEMEINDEN VON SAMTGEMEINDEN												
		SCHULDENAUFNAHME			SCHULDENTILGUNG			SCHULDENSTAND AM 31.12.2004				
		EIN- WOHNER AM 30.06.2004	DARUNTER INS- GESAMT	SONST. AM KREDIT- MARKT	ZU- GAENGE	DARUNTER INS- GESAMT	SONST. AM KREDIT- MARKT	AB- GAENGE	SCHULDEN INSGESAMT	DARUNTER KREDITMARKT- SCHULDEN		
NR.	SAMTGEMEINDE GEMEINDE SAMTGEMEINDEBEREICH (SGB)											
		1000 €					€/EINW		1000 €	€/EINW		
		1	2	3	4	5	6	7	8	9	10	11

NOCH: LANDKREIS HELMSTEDT

154403	03 NORD-ELM SG	6 197	-	-	-	269	232	-	4 613	744	4 220	681
154005	03 FRELLSTEDT	877	302	302	-	10	8	-	470	536	415	473
154017	03 RAEBKE	688	-	-	-	-	-	-	-	-	-	-
154021	03 SUEPPLINGEN	1 858	-	-	-	55	54	-	679	365	620	334
154022	03 SUEPPLINGENBURG	695	-	-	-	-	-	-	42	60	42	60
154025	03 WARBERG	954	-	-	-	2	1	-	146	153	146	153
154026	03 WOLSDORF	1 125	-	-	-	13	13	-	27	24	26	23
154403	NORD-ELM SGB	6 197	302	302	-	349	308	-	5 977	964	5 469	883

154404	04 VELPKE SG	12 575	16	-	-	162	83	-	3 964	315	2 474	197
154001	04 BAHRDORF	2 101	113	113	-	20	20	-	488	232	488	232
154004	04 DANNENDORF	2 184	-	-	-	-	-	-	-	-	-	-
154007	04 GRAFHORST	1 027	-	-	-	-	-	-	-	-	-	-
154009	04 GROSS TWUELPSTEDT	2 736	-	-	-	-	-	-	3	1	-	-
154024	04 VELPKE	4 527	360	360	-	8	8	-	389	86	388	86
154404	VELPKE SGB	12 575	489	473	-	190	111	-	4 844	385	3 350	266

LANDKREIS OSTERODE AM HARZ

156401	01 BAD GRUND SG	9 606	433	433	-	446	446	-	9 597	999	9 597	999
156001	01 BAD GRUND (HARZ),BERGST.	2 578	1 050	1 050	-	90	90	-	4 128	1 601	4 127	1 601
156004	01 BADENHAUSEN	2 018	-	-	-	49	49	-	1 754	869	1 754	869
156005	01 EISDORF	1 828	-	-	-	58	58	-	1 272	696	1 272	696
156007	01 GITTELDE, FL.	2 095	-	-	-	38	38	-	1 416	676	1 416	676
156014	01 WINDHAUSEN	1 087	-	-	-	27	27	-	985	906	985	906
156401	BAD GRUND SGB	9 606	1 483	1 483	-	708	708	-	19 152	1 994	19 151	1 994

156402	02 HATTORF AM HARZ SG	8 200	400	400	-	498	495	-	5 428	662	5 428	662
156006	02 ELBINGERODE	488	-	-	-	18	18	-	223	457	223	457
156008	02 HATTORF AM HARZ	4 460	65	65	-	131	131	-	1 530	343	1 529	343
156010	02 HOERDEN AM HARZ	1 159	-	-	-	31	31	-	544	469	544	469
156015	02 WULFTEN	2 093	-	-	-	45	45	-	403	193	403	193
156402	HATTORF AM HARZ SGB	8 200	465	465	-	723	720	-	8 128	991	8 127	991

156403	03 WALKENRIED SG	5 236	-	-	-	393	390	-	672	128	672	128
156012	03 WALKENRIED	2 495	-	-	-	24	24	-	363	145	363	145
156013	03 WIEDA	1 502	-	-	-	47	47	-	208	138	208	138
156016	03 ZORGE	1 239	107	107	-	153	153	-	191	154	191	154
156403	WALKENRIED SGB	5 236	107	107	-	617	614	-	1 434	274	1 434	274

LANDKREIS WOLFENBUETTEL

158401	01 ASSE SG	10 110	537	494	-	449	386	-	4 463	441	3 955	391
158008	01 DENKTE	3 129	-	-	-	41	41	-	1 720	550	1 720	550
158017	01 HEDEPER	581	-	-	-	4	4	-	319	549	319	549
158021	01 KISSENBRUECK	1 847	-	-	-	19	19	-	937	507	937	507
158024	01 REMLINGEN	2 044	196	196	-	19	19	-	1 287	630	1 285	629
158025	01 ROKLUM	517	-	-	-	-	-	-	-	-	-	-
158029	01 SEMMENSTEDT	643	-	-	-	33	33	-	354	551	354	551
158036	01 WITTMAR	1 349	-	-	-	17	17	-	177	131	177	131
158401	ASSE SGB	10 110	733	690	-	582	519	-	9 257	916	8 747	865

158402	02 BADDECKENSTEDT SG	11 521	28	-	-	40	-	-	161	14	-	-
158002	02 BADDECKENSTEDT	3 176	-	-	-	18	9	-	284	89	141	44
158004	02 BURGENDORF	2 466	-	-	-	1	-	-	3	1	-	-
158011	02 ELBE	1 821	-	-	-	6	6	-	76	42	76	42
158016	02 HAVERLAH	1 760	-	-	-	2	-	-	7	4	-	-
158018	02 HEBERE	1 240	-	-	-	-	-	-	-	-	-	-
158028	02 SEHLDE	1 058	-	-	-	-	-	-	1	1	-	-
158402	BADDECKENSTEDT SGB	11 521	28	-	-	67	15	-	532	46	217	19

NOCH: 11. SCHULDEN DER SAMTGEMEINDEN UND MITGLIEDSGEMEINDEN VON SAMTGEMEINDEN

NR.	SAMTGEMEINDE GEMEINDE	SAMTGEMEINDEBEREICH (SGB)	EIN- WOHNER AM 30.06.2004	SCHULDENAUFNAHME			SCHULDENTILGUNG			SCHULDENSTAND AM 31.12.2004		
				INS- GESAMT	AM KREDIT- MARKT	ZU- GAENGE	INS- GESAMT	AM KREDIT- MARKT	AB- GAENGE	SCHULDEN INSGESAMT	DARUNTER KREDITMARKT- SCHULDEN	DARUNTER
1000 €												
							!€/EINW		1000 €		! €/EINW	
1	2	3	4	5	6	7	8	9	10	11	12	13

NOCH: LANDKREIS WOLFENBUETTEL

158403	03	ODERWALD SG	7 386	1 042	900	-	416	386	-	3 254	441	2 954	400
158001	03	ACHIM	802	-	-	-	1	1	-	131	163	131	163
158003	03	BOERSSUM	2 292	-	-	-	19	17	-	654	285	643	281
158005	03	CRAMME	972	-	-	-	6	6	-	354	364	354	364
158010	03	DORSTADT	704	-	-	-	3	3	-	137	195	137	195
158014	03	FLOETHE	1 240	129	129	-	142	142	-	254	205	254	205
158019	03	HEININGEN	738	-	-	-	19	19	-	235	318	235	318
158023	03	OHRUM	638	219	219	-	1	1	-	292	458	292	458
158403		ODERWALD SGB	7 386	1 390	1 248	-	607	575	-	5 311	719	5 000	677

158404	04	SCHLADEN SG	9 652	332	320	-	325	290	-	9 394	973	9 175	951
158015	04	GILDE	841	-	-	-	11	11	-	556	661	556	661
158020	04	HORNBURG, ST.	2 723	-	-	-	35	35	-	1 052	386	1 051	386
158026	04	SCHLADEN	5 271	162	162	-	239	239	-	3 025	574	3 008	571
158034	04	WERLABURGDORF	817	-	-	-	22	22	-	726	889	726	889
158404		SCHLADEN SGB	9 652	494	482	-	632	597	-	14 753	1 528	14 516	1 504

158405	05	SCHOEPPENSTEDT SG	10 404	1 226	1 117	-	1 371	1 308	-	6 705	644	6 341	609
158007	05	DAHLUM	770	-	-	-	5	5	-	143	186	143	186
158022	05	KNEITLINGEN	871	140	140	-	14	14	-	777	892	777	892
158027	05	SCHOEPPENSTEDT, ST.	5 928	387	387	-	35	34	-	1 830	309	1 826	308
158031	05	UEHRDE	1 065	201	201	-	14	14	-	943	885	943	885
158032	05	VAHLBERG	857	-	-	-	14	14	-	817	953	817	953
158035	05	WINNIGSTEDT	913	-	-	-	-	-	-	-	-	-	-
158405		SCHOEPPENSTEDT SGB	10 404	1 954	1 845	-	1 453	1 389	-	11 215	1 078	10 847	1 043

158406	06	SICKTE SG	10 576	-	-	-	123	92	-	4 758	450	4 422	418
158009	06	DETTUM	1 338	500	500	-	-	-	-	500	374	500	374
158012	06	ERKERODE	1 045	-	-	-	-	-	-	-	-	-	-
158013	06	EVESSEN	1 376	-	-	-	-	-	-	-	-	-	-
158030	06	SICKTE	5 758	-	-	-	20	18	-	522	91	486	84
158033	06	VELTHEIM (OHE)	1 059	-	-	-	-	-	-	-	-	-	-
158406		SICKTE SGB	10 576	500	500	-	143	110	-	5 780	547	5 408	511

BEZIRK HANNOVER

LANDKREIS DIEPHOLZ

251401	01	ALTES AMT LEMFOERDE SG	7 795	224	224	-	208	130	-	4 575	587	3 790	486
251009	01	BROCKUM	1 101	-	-	-	4	4	-	177	161	177	161
251020	01	HUEDE	1 047	49	49	-	-	-	-	49	47	49	47
251022	01	LEMBRUCH	1 015	-	-	-	4	4	-	210	207	210	207
251023	01	LEMFOERDE, FL.	2 875	-	-	-	15	15	-	714	248	714	248
251025	01	MARL	583	-	-	-	1	1	-	43	74	43	74
251029	01	QUERNHEIM	447	22	22	-	1	1	-	21	47	21	47
251036	01	STEMSHORN	727	-	-	-	2	2	-	129	177	129	177
251401		ALTES AMT LEMFOERDE SGB	7 795	295	295	-	235	157	-	5 918	759	5 133	658

251402	02	BARNSTORF SG	12 136	46	-	-	295	286	-	4 937	407	4 852	400
251005	02	BARNSTORF, FL.	6 116	-	-	-	2	-	-	37	6	-	-
251013	02	DREBBER	3 053	-	-	-	-	-	-	-	-	-	-
251014	02	DRENTWEDE	1 038	-	-	-	-	-	-	-	-	-	-
251017	02	EYDELSTEDT	1 929	-	-	-	-	-	-	-	-	-	-
251402		BARNSTORF SGB	12 136	46	-	-	297	286	-	4 974	410	4 852	400

251403	03	BRUCHHAUSEN-VILSEN SG	17 661	1 007	932	-	582	568	-	10 438	591	10 168	576
251002	03	ASENDORF	3 266	-	-	-	7	7	-	158	48	158	48
251010	03	BRUCHHAUSEN-VILSEN, FL.	6 215	-	-	-	87	87	-	810	130	810	130
251016	03	ENGELN	1 160	-	-	-	-	-	-	-	-	-	-
251026	03	MARTELFELD	2 958	190	190	-	104	104	-	184	62	184	62
251033	03	SCHWARME	2 504	-	-	-	-	-	-	-	-	-	-
251039	03	SUESTEDT	1 558	-	-	-	-	-	-	-	-	-	-
251403		BRUCHHAUSEN-VILSEN SGB	17 661	1 197	1 122	-	780	766	-	11 590	656	11 320	641

NOCH: 11. SCHULDEN DER SAMTGEMEINDEN UND MITGLIEDSGEMEINDEN VON SAMTGEMEINDEN

NR.	SAMTGEMEINDE GEMEINDE	SAMTGEMEINDEBEREICH (SGB)	SCHULDENAUFNAHME				SCHULDENTILGUNG				SCHULDENSTAND AM 31.12.2004				
			EIN- WOHNER AM 30.06.2004	INS- GESAMT	AM KREDIT- MARKT	SONST. ZU- GAENGE	INS- GESAMT	AM KREDIT- MARKT	SONST. AB-	SCHULDEN INSGESAMT	KREDITMARKT- SCHULDEN	DARUNTER			
			1000 €				€/EINW				1000€	€/EINW			

NOCH: LANDKREIS DIEPHOLZ

251404	04	KIRCHDORF SG	8 633	114	110	-	215	203	-	4 296	498	4 148	480
251003	04	BAHRENBORSTEL	1 252	-	-	-	6	6	-	92	73	92	73
251004	04	BARENBURG, FL.	1 283	-	-	-	11	11	-	176	137	176	137
251018	04	FREISTATT	908	-	-	-	-	-	-	-	-	-	-
251021	04	KIRCHDORF	2 531	-	-	-	7	7	-	291	115	291	115
251043	04	VARREL	1 780	-	-	-	9	9	-	233	131	233	131
251045	04	WEHRBLECK	879	-	-	-	10	-	-	41	47	-	-
251404		KIRCHDORF SGB	8 633	114	110	-	258	236	-	5 129	594	4 940	572
251405	05	REHDEN SG	5 820	210	-	-	69	61	-	2 021	347	1 719	295
251006	05	BARVER	1 106	-	-	-	-	-	-	3	3	-	-
251011	05	DICKEL	536	-	-	-	-	-	-	-	-	-	-
251019	05	HEMSLOH	615	-	-	-	-	-	-	-	-	-	-
251030	05	REHDEN	1 794	-	-	-	2	2	-	141	79	141	79
251046	05	WETSCHEN	1 769	-	-	-	1	-	-	-	-	-	-
251405		REHDEN SGB	5 820	210	-	-	72	63	-	2 165	372	1 860	320
251406	06	SCHWAFOERDEN SG	7 267	15	-	-	128	116	-	1 675	230	1 463	201
251001	06	AFFINGHAUSEN	931	-	-	-	6	6	-	53	57	52	56
251015	06	EHRENBURG	1 684	-	-	-	9	9	-	82	49	80	48
251028	06	NEUENKIRCHEN	1 129	-	-	-	16	16	-	197	174	197	174
251031	06	SCHOLEN	858	-	-	-	-	-	-	1	1	-	-
251032	06	SCHWAFOERDEN	1 504	-	-	-	25	24	-	352	234	315	209
251038	06	SUDWALDE	1 161	111	111	-	1	1	-	113	97	110	95
251406		SCHWAFOERDEN SGB	7 267	126	111	-	185	172	-	2 473	340	2 217	305
251407	07	SIEDENBURG SG	4 932	200	200	-	186	184	-	2 871	582	2 846	577
251008	07	BORSTEL	1 392	-	-	-	11	11	-	124	89	124	89
251024	07	MAASEN	551	-	-	-	3	3	1	31	56	30	54
251027	07	MELLINGHAUSEN	1 095	-	-	-	5	5	-	186	170	186	170
251034	07	SIEDENBURG, FL.	1 302	70	70	-	22	22	-	257	197	255	196
251035	07	STAFFHORST	592	-	-	-	8	8	-	98	166	98	166
251407		SIEDENBURG SGB	4 932	270	270	-	235	233	1	3 567	723	3 539	718

LANDKREIS HILDESHEIM

254401	01	FREDEN (LEINE) SG	5 392	25	25	-	324	318	-	1 379	256	1 377	255
254015	01	EVERODE	519	-	-	-	7	7	-	102	197	102	197
254016	01	FREDEN (LEINE)	3 486	37	37	-	203	203	-	1 014	291	1 014	291
254024	01	LANDWEHR	600	-	-	-	59	59	-	121	202	121	202
254034	01	WINZENBURG	787	-	-	-	4	4	-	32	41	32	41
254401		FREDEN (LEINE) SGB	5 392	62	62	-	597	591	-	2 648	491	2 646	491
254402	02	GRONAU (LEINE) SG	14 719	1 417	1 417	-	1 524	1 524	-	11 556	785	11 556	785
254006	02	BANFELN	1 663	379	379	-	300	300	-	424	255	424	255
254007	02	BETHELN	1 085	-	-	-	1	1	-	118	109	118	109
254009	02	BRUEGGEN	997	93	93	-	1	1	-	215	216	215	216
254010	02	DESPETAL	1 397	62	62	-	8	8	-	347	248	347	248
254013	02	EIME, FL.	2 896	83	83	-	87	87	-	93	32	93	32
254018	02	GRONAU (LEINE), ST.	5 444	-	-	-	156	151	-	3 861	709	3 861	709
254027	02	RHEDEN	1 237	-	-	-	-	-	-	-	-	-	-
254402		GRONAU (LEINE) SGB	14 719	2 034	2 034	-	2 077	2 072	-	16 614	1 129	16 614	1 129
254403	03	LAMSPRINGE SG	6 402	487	487	-	426	426	-	7 908	1 235	7 908	1 235
254019	03	HARBARNSEN	711	-	-	-	-	-	-	-	-	-	-
254023	03	LAMSPRINGE, FL.	3 274	-	-	-	23	23	-	309	94	309	94
254025	03	NEUHOF	475	-	-	-	-	-	-	-	-	-	-
254030	03	SEHEM	991	-	-	-	3	3	-	51	51	51	51
254035	03	WOLTERSCHAUSEN	951	104	104	-	1	1	-	103	108	103	108
254403		LAMSPRINGE SGB	6 402	591	591	-	453	453	-	8 371	1 308	8 371	1 308

NOCH: 11. SCHULDEN DER SAMTGEMEINDEN UND MITGLIEDSGEMEINDEN VON SAMTGEMEINDEN

NR.	SAMTGEMEINDE GEMEINDE	EIN- WOHNER AM 30.06.2004	SCHULDENAUFNAHME			SCHULDENTILGUNG			SCHULDENSTAND AM 31.12.2004												
			INS- GESAMT	AM KREDIT- MARKT	GAENGE!	INS- GESAMT	AM KREDIT- MARKT	GAENGE!	SCHULDEN INSGESAMT	DARUNTER	KREDITMARKT- SCHULDEN	DARUNTER									
											1000 €		!€/EINW								
											1	2	3	4	5	6	7	8	9	10	11

NOCH: LANDKREIS HILDESHEIM

254404	04	SIBBESSE SG	6 531	-	-	-	89	89	-	4 401	674	4 401	674
254001	04	ADENSTEDT	1 111	-	-	-	2	2	-	188	169	188	169
254004	04	ALMSTEDT	996	-	-	-	1	1	-	32	32	32	32
254012	04	EBERHOLZEN	643	-	-	-	-	-	-	-	-	-	-
254031	04	SIBBESSE	2 828	214	214	-	222	222	-	594	210	594	210
254033	04	WESTFELD	953	-	-	-	4	4	-	281	295	281	295

254404		SIBBESSE SGB	6 531	214	214	-	318	318	-	5 496	842	5 496	842
--------	--	--------------	-------	-----	-----	---	-----	-----	---	-------	-----	-------	-----

254405	05	DUINGEN SG	5 650	340	340	-	212	212	-	8 463	1 498	8 463	1 498
254036	05	COPPENGRABE	706	-	-	-	4	4	-	112	159	112	159
254037	05	DUINGEN, FL.	3 059	-	-	-	11	11	-	522	171	522	171
254038	05	HOVERSHAUSEN	523	-	-	-	1	1	-	35	67	35	67
254039	05	MARIENHAGEN	911	-	-	-	1	1	-	45	49	45	49
254040	05	WEENZEN	451	-	-	-	1	1	-	96	213	96	213

254405		DUINGEN SGB	5 650	340	340	-	230	230	-	9 273	1 641	9 273	1 641
--------	--	-------------	-------	-----	-----	---	-----	-----	---	-------	-------	-------	-------

LANDKREIS HOLZMINDEN

255401	01	BEVERN SG	6 669	-	-	-	71	64	-	884	133	884	133
255002	01	BEVERN, FL.	4 349	-	-	-	7	7	-	184	42	184	42
255015	01	GOLMBACH	1 046	-	-	-	-	-	-	-	-	-	-
255021	01	HOLENBERG	506	-	-	-	-	-	-	-	-	-	-
255030	01	NEGENBORN	768	-	-	-	-	-	-	-	-	-	-

255401		BEVERN SGB	6 669	-	-	-	78	71	-	1 068	160	1 068	160
--------	--	------------	-------	---	---	---	----	----	---	-------	-----	-------	-----

255402	02	BODENWERDER SG	12 417	-	-	-	17	-	-	35	3	-	-
255003	02	BODENWERDER, ST.	6 218	344	344	-	542	542	-	2 882	463	2 882	463
255016	02	HALLE	1 819	-	-	-	16	16	-	98	54	98	54
255017	02	HEHLEN	2 158	-	-	-	-	-	-	-	-	-	-
255020	02	HEYEN	546	-	-	-	-	-	-	-	-	-	-
255025	02	KIRCHBRAK	1 174	-	-	-	9	9	-	170	145	170	145
255032	02	PEGESTORF	502	-	-	-	2	2	-	27	54	27	54

255402		BODENWERDER SGB	12 417	344	344	-	586	569	-	3 212	259	3 177	256
--------	--	-----------------	--------	-----	-----	---	-----	-----	---	-------	-----	-------	-----

255403	03	BOFFZEN SG	7 717	225	225	-	79	35	3 921	1 028	133	890	115
255004	03	BOFFZEN	2 975	-	-	-	45	42	-	560	188	548	184
255009	03	DERENTAL	756	-	-	-	3	3	-	11	15	11	15
255014	03	FUERSTENBERG	1 312	-	-	-	13	13	-	181	138	181	138
255026	03	LAUENFOERDE, FL.	2 674	-	-	-	22	22	-	544	203	544	203

255403		BOFFZEN SGB	7 717	225	225	-	162	115	3 921	2 324	301	2 174	282
--------	--	-------------	-------	-----	-----	---	-----	-----	-------	-------	-----	-------	-----

255405	05	ESCHERSHAUSEN SG	7 028	-	-	-	38	4	-	272	39	18	3
255010	05	DIELMISSEN	843	-	-	-	4	4	-	22	26	22	26
255012	05	EIMEN	1 128	-	-	-	10	9	-	187	166	187	166
255013	05	ESCHERSHAUSEN, ST.	3 870	-	-	-	19	19	-	1 156	299	1 156	299
255022	05	HOLZEN	692	-	-	-	3	3	-	91	132	91	132
255028	05	LUEERDISSSEN	495	-	-	-	-	-	-	-	-	-	-

255405		ESCHERSHAUSEN SGB	7 028	-	-	-	74	39	-	1 728	246	1 474	210
--------	--	-------------------	-------	---	---	---	----	----	---	-------	-----	-------	-----

255406	06	POLLE SG	4 818	-	-	-	15	-	-	31	6	-	-
255005	06	BREVOERDE	770	-	-	-	-	-	-	-	-	-	-
255019	06	HEINSEN	981	64	64	-	11	9	-	98	100	96	98
255031	06	OTTENSTEIN, FL.	1 284	-	-	-	15	15	-	136	106	136	106
255033	06	POLLE, FL.	1 238	200	200	-	6	6	-	200	162	200	162
255035	06	VAHLBRUCH	545	-	-	-	-	-	-	-	-	-	-

255406		POLLE SGB	4 818	264	264	-	47	30	-	465	97	432	90
--------	--	-----------	-------	-----	-----	---	----	----	---	-----	----	-----	----

NOCH: 11. SCHULDEN DER SAMTGEMEINDEN UND MITGLIEDSGEMEINDEN VON SAMTGEMEINDEN

		SCHULDENAUFNAHME			SCHULDENTILGUNG			SCHULDENSTAND AM 31.12.2004				
SCHL. NR.	SAMTGEMEINDE GEMEINDE SAMTGEMEINDEBEREICH (SGB)	EIN- WOHNER AM 30.06.2004	INS- GESAMT	DARUNTER AM KREDIT- MARKT	SONST. ZU- GAENGE	INS- GESAMT	DARUNTER AM KREDIT- MARKT	SCHULDEN INSGESAMT	KREDITMARKT- SCHULDEN	DARUNTER		
										1000 €	€/EINW	1000 €
		1	2	3	4	5	6	7	8	9	10	11

NOCH: LANDKREIS HOLZMINDEN

255407	07	STADTOLDENDORF SG	10 581	-	-	-	40	12	1 067	239	23	190	18
255001	07	ARHOLZEN	433	-	-	-	2	2	-	45	104	45	104
255007	07	DEENSEN	1 586	-	-	-	9	9	-	80	50	80	50
255018	07	HEINADE	1 031	-	-	-	13	13	-	196	190	166	161
255027	07	LENNE	758	43	43	-	22	22	-	116	153	116	153
255034	07	STADTOLDENDORF, ST.	6 102	-	-	-	59	59	-	492	81	492	81
255036	07	WANGELNSTEDT	671	-	-	-	-	-	-	-	-	-	-
255407		STADTOLDENDORF SGB	10 581	43	43	-	145	117	1 067	1 168	110	1 089	103

LANDKREIS NIENBURG (WESER)

256401	01	EYSTRUP SG	6 430	-	-	-	122	115	-	1 547	241	1 437	223
256007	01	EYSTRUP	3 416	-	-	-	74	74	-	659	193	659	193
256008	01	GANDESBERGEN	495	14	14	-	3	3	-	65	131	65	131
256009	01	HAEMELHAUSEN	599	-	-	-	-	-	-	-	-	-	-
256010	01	HASSEL (WESER)	1 920	-	-	-	-	-	-	-	-	-	-
256401		EYSTRUP SGB	6 430	14	14	-	199	192	-	2 271	353	2 161	336
256402	02	HEEMSEN SG	6 149	-	-	-	121	80	-	1 816	295	1 183	192
256005	02	DRAKENBURG, FL.	1 726	-	-	-	-	-	-	300	174	300	174
256011	02	HASSBERGEN	1 572	-	-	-	-	-	-	-	-	-	-
256012	02	HEEMSEN	1 770	225	225	-	110	110	-	276	156	276	156
256027	02	ROHRSEN	1 081	300	300	-	3	3	-	297	275	297	275
256402		HEEMSEN SGB	6 149	525	525	-	234	193	-	2 689	437	2 056	334
256403	03	GRAFSCHAFT HOYA SG	11 280	-	-	-	71	53	-	706	63	398	35
256003	03	BUECKEN, FL.	2 316	-	-	-	10	10	-	481	208	481	208
256013	03	HILGERMISSEN	2 223	-	-	-	2	2	-	4	2	4	2
256014	03	HOYA, ST.	3 898	-	-	-	23	8	-	356	91	160	41
256015	03	HOYERHAGEN	1 120	-	-	-	-	-	-	-	-	-	-
256028	03	SCHWERINGEN	884	-	-	-	-	-	-	122	138	-	-
256035	03	WARPE	839	-	-	-	-	-	-	-	-	-	-
256403		GRAFSCHAFT HOYA SGB	11 280	-	-	-	106	73	-	1 669	148	1 043	92
256404	04	LANDESBERGEN SG	8 961	120	-	-	10	-	-	343	38	-	-
256006	04	ESTORF	1 799	-	-	-	7	7	-	131	73	131	73
256016	04	HUSUM	2 269	-	-	-	-	-	-	-	-	-	-
256017	04	LANDESBERGEN	3 087	-	-	-	-	-	-	-	-	-	-
256018	04	LEESE	1 806	-	-	-	17	9	-	331	183	155	86
256404		LANDESBERGEN SGB	8 961	120	-	-	34	16	-	805	90	286	32
256405	05	LIEBENAU SG	6 427	-	-	-	145	143	-	1 437	224	1 437	224
256002	05	BINNEN	1 058	-	-	-	24	23	-	151	143	138	130
256019	05	LIEBENAU, FL.	4 025	-	-	-	88	83	-	1 062	264	972	241
256023	05	PENNIGSEHL	1 344	-	-	-	27	23	-	372	277	306	228
256405		LIEBENAU SGB	6 427	-	-	-	284	272	-	3 022	470	2 853	444
256406	06	MARKLOHE SG	8 534	300	300	-	49	48	-	1 126	132	1 106	130
256001	06	BALGE	1 868	-	-	-	-	-	-	-	-	-	-
256021	06	MARKLOHE	4 452	-	-	-	27	27	-	1 369	308	1 369	308
256036	06	WIETZEN	2 214	-	-	-	12	12	-	172	78	172	78
256406		MARKLOHE SGB	8 534	300	300	-	88	87	-	2 667	313	2 647	310
256407	07	STEIMBKE SG	7 644	511	511	-	620	58	-	2 291	300	1 489	195
256020	07	LINSBURG	1 010	-	-	-	15	15	-	238	236	238	236
256026	07	RODEWALD	2 717	-	-	-	24	23	-	437	161	424	156
256029	07	STEIMBKE	2 518	-	-	-	2	-	-	15	6	-	-
256031	07	STOECKSE	1 399	-	-	-	-	-	-	-	-	-	-
256407		STEIMBKE SGB	7 644	511	511	-	661	96	-	2 981	390	2 151	281

NOCH: 11. SCHULDEN DER SAMTGEMEINDEN UND MITGLIEDSGEMEINDEN VON SAMTGEMEINDEN

NOCH: LANDKREIS NIENBURG (WESER)																					
NR.	SAMTGEMEINDE GEMEINDE	EIN- WOHNER AM 30.06.2004	SCHULDENAUFNAHME			SCHULDENTILGUNG			SCHULDENSTAND AM 31.12.2004												
			INS- GESAMT	AM KREDIT- MARKT	SONST. ZU- GAENGE!	INS- GESAMT	AM KREDIT- MARKT	SONST. AB- GAENGE!	SCHULDEN INSGESAMT	DARUNTER KREDITMARKT- SCHULDEN											
											1000 €	!€/EINW	1000 €	! €/EINW							
											1	2	3	4	5	6	7	8	9	10	11
256408	UCHTE SG	15 660	927	927	-	1 154	1 112	-	3 031	194	2 602	166									
256004	DIEPENAU, FL.	4 294	-	-	-	54	41	-	711	166	673	157									
256024	RADDESTORF	2 111	-	-	-	31	31	-	570	270	570	270									
256033	UCHTE, FL.	5 697	109	109	-	177	176	-	3 479	611	3 479	611									
256034	WARMSSEN	3 558	-	-	-	49	49	-	918	258	918	258									
256408	UCHTE SGB	15 660	1 036	1 036	-	1 465	1 409	-	8 709	556	8 242	526									
LANDKREIS SCHAUMBURG																					
257401	EILSEN SG	7 030	-	-	-	116	101	-	708	101	531	76									
257001	AHNSEN	1 193	-	-	-	4	4	-	44	37	44	37									
257005	BAD EILSEN	2 315	-	-	-	-	-	-	-	-	-	-									
257008	BUCHHOLZ	789	-	-	-	-	-	-	-	-	-	-									
257012	HEESSEN	1 582	-	-	-	-	-	-	-	-	-	-									
257022	LUHDEN	1 151	100	100	-	14	3	-	303	263	206	179									
257401	EILSEN SGB	7 030	100	100	-	134	108	-	1 055	150	781	111									
257402	LINDHORST SG	8 427	-	-	-	190	177	-	3 053	362	3 005	357									
257007	BECKEDORF	1 596	198	198	-	205	205	-	208	130	208	130									
257015	HEUERSSEN	1 039	-	-	-	16	6	-	186	179	136	131									
257020	LINDHORST	4 703	-	-	-	14	14	-	345	73	345	73									
257021	LUEDERSFELD	1 089	-	-	-	6	6	-	513	471	513	471									
257402	LINDHORST SGB	8 427	198	198	-	431	408	-	4 305	511	4 207	499									
257403	NENNDORF SG	16 668	500	500	-	391	384	-	5 161	310	5 036	302									
257006	BAD NENNDORF, ST.	10 230	-	-	-	21	21	-	158	15	158	15									
257011	HASTE	2 701	-	-	-	5	-	-	31	11	-	-									
257016	HOHNHORST	2 246	-	-	-	-	-	-	-	-	-	-									
257036	SUTHFELD	1 491	-	-	-	-	-	-	-	-	-	-									
257403	NENNDORF SGB	16 668	500	500	-	417	405	-	5 350	321	5 194	312									
257404	NIEDERWOEHREN SG	8 847	-	-	-	5	-	-	46	5	-	-									
257019	LAUENHAGEN	1 508	-	-	-	-	-	-	-	-	-	-									
257023	MEERBECK	2 116	18	-	-	-	-	-	18	9	-	-									
257025	NIEDERWOEHREN	2 039	-	-	-	-	-	-	-	-	-	-									
257027	NORDSEHL	863	-	-	-	-	-	-	-	-	-	-									
257030	POLLHAGEN	1 253	-	-	-	-	-	-	-	-	-	-									
257037	WIEDENSAHL, FL.	1 068	-	-	-	-	-	-	-	-	-	-									
257404	NIEDERWOEHREN SGB	8 847	18	-	-	5	-	-	64	7	-	-									
257405	NIENSTAEDT SG	10 691	-	-	-	296	264	-	387	36	51	5									
257013	HELPSSEN	2 015	-	-	-	6	-	-	22	11	-	-									
257014	HESPE	2 181	-	-	-	-	-	-	-	-	-	-									
257026	NIENSTAEDT	4 911	-	-	-	33	5	-	641	131	429	87									
257034	SEGGEBRUCH	1 584	-	-	-	-	-	-	-	-	-	-									
257405	NIENSTAEDT SGB	10 691	-	-	-	335	269	-	1 050	98	480	45									
257406	RODENBERG SG	15 948	222	222	-	98	74	-	3 239	203	2 982	187									
257002	APELERN	2 719	100	100	-	88	88	-	299	110	299	110									
257017	HUELSEDE	1 089	100	100	-	10	10	-	344	316	344	316									
257018	LAUENAU, FL.	4 133	40	-	-	75	37	-	2 238	541	1 834	444									
257024	MESSENKAMP	848	-	-	-	1	1	-	28	33	28	33									
257029	POHLE	948	-	-	-	10	4	-	151	159	101	107									
257032	RODENBERG, ST.	6 211	27	-	-	688	606	-	2 037	328	1 498	241									
257406	RODENBERG SGB	15 948	489	422	-	970	820	-	8 336	523	7 086	444									
257407	SACHSENHAGEN SG	9 833	-	-	-	70	49	-	1 067	109	761	77									
257004	AUHAGEN	1 347	-	-	-	10	10	-	263	195	263	195									
257010	HAGENBURG, FL.	4 582	-	-	-	44	17	-	540	118	364	79									
257033	SACHSENHAGEN, ST.	2 127	-	-	-	58	50	-	698	328	645	303									
257038	WOELPINGHAUSEN	1 777	-	-	-	12	12	-	567	319	567	319									
257407	SACHSENHAGEN SGB	9 833	-	-	-	194	138	-	3 135	319	2 600	264									

NOCH: 11. SCHULDEN DER SAMTGEMEINDEN UND MITGLIEDSGEMEINDEN VON SAMTGEMEINDEN

		SCHULDENAUFNAHME				SCHULDENTILGUNG				SCHULDENSTAND AM 31.12.2004		
SCHL. NR.	SAMTGEMEINDE GEMEINDE SAMTGEMEINDEBEREICH (SGB)	EIN- WOHNER AM 30.06.2004	DARUNTER		SONST.		DARUNTER		SONST.		SCHULDEN INSGESAMT	KREDITMARKT-SCHULDEN
			AM	INS- GESAMT	AM	ZU- GAENGE	AM	KREDIT- MARKT	AM	AB- GAENGE		
						1000 €				€/EINW	1000 €	€/EINW
		1	2	3	4	5	6	7	8	9	10	11
NOCH: LANDKREIS CUXHAVEN												
352404	04 BOERDE LAMSTEDT SG	6 166	288	288	-	359	359	-	3 149	511	3 149	511
352002	04 ARMSTORF	641	-	-	-	8	8	-	251	392	251	392
352024	04 HOLLNSETH	934	16	16	-	21	21	-	167	179	167	179
352029	04 LAMSTEDT	3 366	167	167	-	247	242	-	1 393	414	1 362	405
352036	04 MITTELSTENAHE	654	130	130	-	3	3	-	240	367	240	367
352052	04 STINSTEDT	571	84	84	-	14	14	-	581	1 018	581	1 018
352404	BOERDE LAMSTEDT SGB	6 166	685	685	-	652	647	-	5 781	938	5 750	933
352405	05 HADELN SG	10 321	2 325	2 325	-	449	330	-	6 786	657	5 679	550
352038	05 NEUENKIRCHEN	1 527	-	-	-	24	24	-	909	595	909	595
352041	05 NORDLEDA	1 207	-	-	-	26	26	-	1 384	1 147	1 384	1 147
352045	05 OSTERBRUCH	572	-	-	-	9	9	-	283	495	283	495
352046	05 OTTERNDORF, ST.	7 015	-	-	-	298	239	-	4 054	578	3 838	547
352405	HADELN SGB	10 321	2 325	2 325	-	806	628	-	13 416	1 300	12 093	1 172
352406	06 HAGEN SG	11 140	-	-	-	101	101	-	1 853	166	1 732	155
352007	06 BRAMSTEDT	1 866	-	-	-	80	80	-	201	108	201	108
352014	06 DRIFTSETHE	702	-	-	-	-	-	-	-	-	-	-
352019	06 HAGEN IM BREMISCHEN	3 898	22	22	-	22	22	-	244	63	244	63
352049	06 SANDSTEDT	1 780	-	-	-	20	20	-	95	53	95	53
352054	06 UTHLEDE	976	-	-	-	3	3	-	49	50	49	50
352058	06 WULSBUETTEL	1 918	61	61	-	4	4	-	187	97	187	97
352406	HAGEN SGB	11 140	83	83	-	230	230	-	2 629	236	2 508	225
352407	07 HEMMOOR SG	14 431	1 264	1 264	-	1 384	1 384	-	8 736	605	8 736	605
352020	07 HECHTHAUSEN	3 587	148	148	-	188	188	-	2 059	574	2 059	574
352022	07 HEMMOOR, ST.	8 838	309	309	-	170	169	-	3 880	439	3 875	438
352044	07 OSTEN	2 006	-	-	-	19	19	-	703	350	703	350
352407	HEMMOOR SGB	14 431	1 721	1 721	-	1 761	1 760	-	15 378	1 066	15 373	1 065
352408	08 LAND WURSTEN SG	9 670	1 062	1 062	-	2 512	2 512	-	2 993	310	2 874	297
352010	08 CAPPEL	763	-	-	-	4	4	-	43	56	43	56
352012	08 DORUM	3 562	-	-	-	109	109	-	1 672	469	1 672	469
352034	08 MIDLUM	1 931	16	16	-	55	55	-	465	241	465	241
352035	08 MISSELWARDEN	483	10	10	-	15	15	-	155	321	155	321
352037	08 MULSUM	489	13	13	-	16	16	-	89	182	89	182
352047	08 PADINGBUETTEL	481	-	-	-	-	-	-	5	10	5	10
352057	08 WREMEN	1 961	252	252	-	58	58	-	758	387	758	387
352408	LAND WURSTEN SGB	9 670	1 353	1 353	-	2 769	2 769	-	6 180	639	6 061	627
352409	09 SIETLAND SG	5 750	-	-	-	335	333	-	3 049	530	3 049	530
352025	09 IHLIENWORTH	1 757	-	-	-	44	44	-	1 138	648	1 138	648
352043	09 ODISHEIM	613	-	-	-	5	5	-	63	103	63	103
352051	09 STEINAU	949	-	-	-	11	11	-	163	172	163	172
352055	09 WANNA	2 431	-	-	-	23	23	-	367	151	363	149
352409	SIETLAND SGB	5 750	-	-	-	418	416	-	4 780	831	4 776	831
LANDKREIS HARBURG												
353401	01 ELBMARSCH SG	11 144	281	240	-	330	279	-	5 506	494	5 032	452
353007	01 DRAGE	3 576	-	-	-	262	262	-	712	199	712	199
353023	01 MARSCHACHT	3 596	-	-	-	-	-	-	-	-	-	-
353033	01 TESPE	3 972	495	495	-	4	4	-	691	174	691	174
353401	ELBMARSCH SGB	11 144	776	735	-	596	545	-	6 909	620	6 435	577
353402	02 HANSTEDT SG	12 580	1 083	1 066	-	232	183	-	4 511	359	3 976	316
353002	02 ASENDORF	1 779	-	-	-	-	-	-	-	-	-	-
353004	02 BRACKEL	1 658	-	-	-	6	6	-	227	137	227	137
353009	02 EGESTORF	2 402	-	-	-	6	6	-	222	92	222	92
353016	02 HANSTEDT	4 630	-	-	-	-	-	-	-	-	-	-
353024	02 MARKEN	1 224	-	-	-	3	3	-	58	47	58	47
353036	02 UNDELOH	887	-	-	-	-	-	-	-	-	-	-
353402	HANSTEDT SGB	12 580	1 083	1 066	-	247	198	-	5 018	399	4 483	356

NOCH: 11. SCHULDEN DER SAMTGEMEINDEN UND MITGLIEDSGEMEINDEN VON SAMTGEMEINDEN

NR.	SAMTGEMEINDE GEMEINDE	SAMTGEMEINDEBEREICH (SGB)	SCHULDENAUFNAHME			SCHULDENTILGUNG			SCHULDENSTAND AM 31.12.2004				
			EIN- WOHNER AM 30.06.2004	INS- GESAMT	DARUNTER AM KREDIT- MARKT	SONST. ZU- GAENGE	INS- GESAMT	DARUNTER AM KREDIT- MARKT	SONST. AB- GAENGE	SCHULDEN INSGESAMT	DARUNTER KREDITMARKT- SCHULDEN	1000 €	€/EINW
1000 €													
€/EINW													
	1		2	3	4	5	6	7	8	9	10	11	
NOCH: LANDKREIS HARBURG													
353403	03	HOLLENSTEDT SG	10 524	76	-	-	277	253	-	4 145	394	3 728	354
353001	03	APPEL	1 919	-	-	-	-	-	-	-	-	-	-
353008	03	DRESTD	757	-	-	-	-	-	-	-	-	-	-
353014	03	HALVESBOSTEL	730	-	-	-	-	-	-	-	-	-	-
353019	03	HOLLENSTEDT	3 026	-	-	-	70	70	-	353	117	353	117
353025	03	MOLSBURG	1 777	-	-	-	-	-	-	-	-	-	-
353028	03	REGESBOSTEL	1 036	-	-	-	-	-	-	-	-	-	-
353039	03	WENZENDORF	1 279	-	-	-	-	-	-	-	-	-	-
353403		HOLLENSTEDT SGB	10 524	76	-	-	347	323	-	4 498	427	4 081	388
353404	04	JESTEBURG SG	10 214	16	-	-	48	-	-	321	31	-	-
353003	04	BENDESTORF	2 205	-	-	-	-	-	-	-	-	-	-
353017	04	HARMSTORF	915	-	-	-	-	-	-	-	-	-	-
353020	04	JESTEBURG	7 094	-	-	-	-	-	-	-	-	-	-
353404		JESTEBURG SGB	10 214	16	-	-	48	-	-	321	31	-	-
353405	05	SALZHAUSEN SG	13 647	1 255	1 255	-	264	234	-	4 554	334	4 380	321
353010	05	EYENDORF	1 176	-	-	-	-	-	-	-	-	-	-
353011	05	GARLSTORF	1 046	-	-	-	-	-	-	-	-	-	-
353012	05	GARSTEDT	1 423	-	-	-	-	-	-	-	-	-	-
353013	05	GOEDENSTORF	958	-	-	-	-	-	-	-	-	-	-
353030	05	SALZHAUSEN	4 368	-	-	-	333	333	-	457	105	457	105
353034	05	TOPPENSTEDT	2 127	-	-	-	-	-	-	-	-	-	-
353037	05	VIERHOEFEN	936	-	-	-	6	6	-	118	126	118	126
353042	05	WULFSEN	1 613	-	-	-	-	-	-	-	-	-	-
353405		SALZHAUSEN SGB	13 647	1 255	1 255	-	603	573	-	5 129	376	4 955	363
353406	06	TOSTEDT SG	25 234	164	-	-	374	308	-	4 005	159	3 530	140
353006	06	DOHREN	981	-	-	-	5	5	-	86	88	86	88
353015	06	HANDELOH	2 477	-	-	-	14	14	-	215	87	215	87
353018	06	HEIDENAU	2 065	-	-	-	-	-	-	-	-	-	-
353021	06	KAKENSTORF	1 368	-	-	-	-	-	-	-	-	-	-
353022	06	KOENIGSMOOR	648	-	-	-	-	-	-	-	-	-	-
353027	06	OTTER	1 467	-	-	-	-	-	-	-	-	-	-
353035	06	TOSTEDT	13 347	-	-	-	29	29	-	324	24	324	24
353038	06	WELLE	1 213	-	-	-	-	-	-	-	-	-	-
353041	06	WISTEDT	1 668	-	-	-	6	6	-	180	108	180	108
353406		TOSTEDT SGB	25 234	164	-	-	428	362	-	4 810	191	4 335	172
LANDKREIS LUECHOW-DANNENBERG													
354401	01	CLENZE SG	7 104	-	-	-	61	50	-	1 567	221	921	130
354001	01	BERGEN AN DER DUMME, FL.	1 564	-	-	-	162	162	-	-	-	-	-
354002	01	CLENZE, FL.	2 371	-	-	-	30	30	-	747	315	747	315
354016	01	LUCKAU (WENDLAND)	717	-	-	-	9	9	-	148	206	148	206
354022	01	SCHNEGA	1 494	-	-	-	11	11	-	24	16	24	16
354024	01	WADDEWEITZ	958	-	-	-	2	2	-	42	44	42	44
354401		CLENZE SGB	7 104	-	-	-	275	264	-	2 528	356	1 882	265
354402	02	DANNENBERG (ELBE) SG	14 440	4 322	4 322	-	4 679	4 679	-	10 327	715	10 327	715
354003	02	DAMNATZ	355	-	-	-	-	-	-	19	54	19	54
354004	02	DANNENBERG (ELBE), ST.	8 524	884	884	-	1 008	1 008	-	5 682	667	5 682	667
354008	02	GUSBORN	1 295	-	-	-	4	4	-	173	134	173	134
354011	02	JAMELN	1 112	-	-	-	1	1	-	80	72	80	72
354012	02	KARWITZ	787	-	-	-	-	-	-	-	-	-	-
354014	02	LANGENDORF	707	-	-	-	2	2	-	102	144	102	144
354027	02	ZERNIEN	1 660	-	-	-	8	8	-	222	134	222	134
354402		DANNENBERG (ELBE) SGB	14 440	5 206	5 206	-	5 702	5 702	-	16 605	1 150	16 605	1 150
354403	03	GARTOW SG	4 018	-	-	-	69	69	-	6	1	6	1
354005	03	GARTOW, FL.	1 408	-	-	-	17	17	-	168	119	168	119
354007	03	GORLEBEN	651	-	-	-	-	-	-	-	-	-	-
354010	03	HOERBECK	758	-	-	-	-	-	-	-	-	-	-
354020	03	PREZELLE	535	-	-	-	-	-	-	-	-	-	-
354021	03	SCHNACKENBURG, ST.	666	-	-	-	-	-	-	-	-	-	-
354403		GARTOW SGB	4 018	-	-	-	86	86	-	174	43	174	43

NOCH: 11. SCHULDEN DER SAMTGEMEINDEN UND MITGLIEDSGEMEINDEN VON SAMTGEMEINDEN

NR.	SAMTGEMEINDE GEMEINDE	SAMTGEMEINDEBEREICH (SGB)	SCHULDENAUFNAHME			SCHULDENTILGUNG			SCHULDENSTAND AM 31.12.2004												
			EIN- WOHNER AM 30.06.2004	INS- GESAMT	DARUNTER AM KREDIT- MARKT	SONST. ZU- GAENGE	INS- GESAMT	DARUNTER AM KREDIT- MARKT	SONST. AB- GAENGE	SCHULDEN INSGESAMT	DARUNTER KREDITMARKT- SCHULDEN										
											1000 €	€/EINW	1000 €	€/EINW							
											1	2	3	4	5	6	7	8	9	10	11

NOCH: LANDKREIS LUECHOW-DANNENBERG

354404	04	HITZACKER SG	7 350	240	240	-	315	306	15	6 527	888	6 055	824
354006	04	GOEHRDE	711	-	-	-	8	8	-	107	150	107	150
354009	04	HITZACKER, ST.	5 120	200	200	-	12	11	-	225	44	221	43
354019	04	NEU DARCHAU	1 519	237	237	-	37	37	-	751	494	751	494

354404		HITZACKER SGB	7 350	677	677	-	372	362	15	7 610	1 035	7 134	971
--------	--	---------------	-------	-----	-----	---	-----	-----	----	-------	-------	-------	-----

354405	05	LUECHOW SG	18 637	-	-	-	340	325	-	1 853	99	1 740	93
354013	05	KUESTEN	1 423	-	-	-	199	199	-	-	-	-	-
354015	05	LEMGOW	1 512	-	-	-	37	37	-	162	107	162	107
354017	05	LUEBBOW	836	-	-	-	-	-	-	-	-	-	-
354018	05	LUECHOW (WENDLAND), ST.	9 706	-	-	-	143	122	-	2 759	284	1 752	181
354023	05	TREBEL	992	-	-	-	6	6	-	9	9	9	9
354025	05	WOLTERS DORF	1 023	-	-	-	-	-	-	-	-	-	-
354026	05	WUSTROW, ST.	3 145	-	-	-	68	47	-	1 032	328	475	151

354405		LUECHOW SGB	18 637	-	-	-	793	736	-	5 815	312	4 138	222
--------	--	-------------	--------	---	---	---	-----	-----	---	-------	-----	-------	-----

LANDKREIS LUENEBURG

355401	01	AMELINGHAUSEN SG	8 309	1 476	1 476	-	1 530	1 525	-	5 641	679	5 641	679
355002	01	AMELINGHAUSEN	3 907	-	-	-	50	50	-	482	123	482	123
355008	01	BETZENDORF	1 123	-	-	-	3	3	-	203	181	203	181
355027	01	OLDENDORF (LUHE)	1 025	-	-	-	-	-	-	-	-	-	-
355029	01	REHLINGEN	729	-	-	-	-	-	-	-	-	-	-
355034	01	SODERSTORF	1 525	-	-	-	-	-	-	-	-	-	-

355401		AMELINGHAUSEN SGB	8 309	1 476	1 476	-	1 583	1 578	-	6 326	761	6 326	761
--------	--	-------------------	-------	-------	-------	---	-------	-------	---	-------	-----	-------	-----

355402	02	BARDOWICK SG	15 901	-	-	-	324	251	2	10 374	652	10 236	644
355004	02	BARDOWICK, FL.	5 966	-	-	-	8	8	-	792	133	792	133
355007	02	BARUM	1 758	-	-	-	-	-	-	-	-	-	-
355017	02	HANDORF	2 046	-	-	-	-	-	-	-	-	-	-
355023	02	MECHTERSEN	644	15	15	-	-	-	-	45	70	45	70
355028	02	RADBRUCH	1 842	-	-	-	-	-	-	-	-	-	-
355039	02	VOEGELSEN	2 290	-	-	-	-	-	-	-	-	-	-
355042	02	WITTORF	1 355	-	-	-	-	-	-	-	-	-	-

355402		BARDOWICK SGB	15 901	15	15	-	332	259	2	11 211	705	11 073	696
--------	--	---------------	--------	----	----	---	-----	-----	---	--------	-----	--------	-----

355403	03	DAHLENBURG SG	6 509	1 106	1 106	-	174	141	-	5 248	806	5 215	801
355010	03	BOITZE	423	-	-	-	3	1	-	45	106	24	57
355012	03	DAHLEM	530	-	-	-	10	10	-	234	442	137	258
355013	03	DAHLENBURG, FL.	3 485	567	567	-	93	57	-	2 822	810	2 115	607
355025	03	NAHRENDORF	1 412	80	80	-	-	-	-	80	57	80	57
355037	03	TOSTERGLOPE	659	70	45	-	1	1	-	69	105	44	67

355403		DAHLENBURG SGB	6 509	1 823	1 798	-	281	210	-	8 498	1 306	7 615	1 170
--------	--	----------------	-------	-------	-------	---	-----	-----	---	-------	-------	-------	-------

355404	04	GELLERSEN SG	12 002	-	-	-	379	323	-	5 935	495	5 878	490
355020	04	KIRCHGELLERSEN	2 080	-	-	-	1	1	-	18	9	18	9
355031	04	REPPENSTEDT	6 699	-	-	-	3	3	-	68	10	68	10
355035	04	SUEDERGELLERSEN	1 533	-	-	-	-	-	-	-	-	-	-
355041	04	WESTERGELLERSEN	1 690	-	-	-	2	2	-	12	7	12	7

355404		GELLERSEN SGB	12 002	-	-	-	385	329	-	6 033	503	5 976	498
--------	--	---------------	--------	---	---	---	-----	-----	---	-------	-----	-------	-----

355405	05	ILMENAU SG	10 307	1 050	1 050	-	143	143	-	7 115	690	7 115	690
355006	05	BARNSTEDT	802	-	-	-	-	-	-	-	-	-	-
355014	05	DEUTSCH EVERN	3 620	488	488	-	517	517	-	1 276	352	1 276	352
355016	05	EMBSEN	2 549	1 500	1 500	-	1 710	1 710	-	2 055	806	2 055	806
355024	05	MELBECK	3 336	-	-	-	27	27	-	781	234	781	234

355405		ILMENAU SGB	10 307	3 038	3 038	-	2 397	2 397	-	11 227	1 089	11 227	1 089
--------	--	-------------	--------	-------	-------	---	-------	-------	---	--------	-------	--------	-------

NOCH: 11. SCHULDEN DER SAMTGEMEINDEN UND MITGLIEDSGEMEINDEN VON SAMTGEMEINDEN

SCHL. NR.	SAMTGEMEINDE GEMEINDE SAMTGEMEINDEBEREICH (SGB)	SCHULDENAUFNAHME			SCHULDENTILGUNG			SCHULDENSTAND AM 31.12.2004				
		EIN- WOHNER AM 30.06.2004	INS- GESAMT	AM KREDIT- MARKT	ZU- GAENGE	SONST. MARKT	INS- GESAMT	AM KREDIT- MARKT	AB- GAENGE	SONST. MARKT	SCHULDEN INSGESAMT	DARUNTER KREDITMARKT- SCHULDEN
		1000 €							€/EINW	1000 €	€/EINW	
		1	2	3	4	5	6	7	8	9	10	11

NOCH: LANDKREIS LUENEBURG

355406	06 OSTHEIDE SG	9 975	-	-	-	235	206	-	3 088	310	3 070	308
355005	06 BARENDORF	2 154	-	-	-	8	8	-	-	-	-	-
355026	06 NEETZE	2 615	-	-	-	27	27	-	632	242	632	242
355030	06 REINSTORF	1 340	-	-	-	-	-	-	-	-	-	-
355036	06 THOMASBURG	1 306	-	-	-	1	1	-	-	-	-	-
355038	06 VASTORF	972	-	-	-	-	-	-	-	-	-	-
355040	06 WENDISCH EVERN	1 588	-	-	-	5	5	-	67	42	67	42

355406	OSTHEIDE SGB	9 975	-	-	-	276	247	-	3 787	380	3 769	378
--------	--------------	-------	---	---	---	-----	-----	---	-------	-----	-------	-----

355407	07 SCHARNEBECK SG	14 854	2 449	2 449	-	2 966	2 879	-	7 254	488	7 052	475
355003	07 ARTLENBURG, FL.	1 645	124	124	-	2	2	-	122	74	122	74
355011	07 BRIETLINGEN	3 112	-	-	-	25	25	-	797	256	797	256
355015	07 ECHHEM	1 033	-	-	-	12	12	-	290	281	290	281
355018	07 HITTBERGE	861	-	-	-	4	4	-	66	77	66	77
355019	07 HOHNSTORF (ELBE)	2 487	130	130	-	21	21	-	364	146	364	146
355021	07 LUEDERSBURG	673	163	163	-	5	5	-	260	386	260	386
355032	07 RULLSTORF	1 784	-	-	-	7	7	-	173	97	173	97
355033	07 SCHARNEBECK	3 259	-	-	-	44	44	-	1 089	334	1 089	334

355407	SCHARNEBECK SGB	14 854	2 866	2 866	-	3 086	2 999	-	10 415	701	10 213	688
--------	-----------------	--------	-------	-------	---	-------	-------	---	--------	-----	--------	-----

LANDKREIS OSTERHOLZ

356401	01 HAMBERGEN SG	11 945	335	-	-	285	28	-	4 487	376	510	43
356001	01 AXSTEDT	1 177	-	-	-	7	7	-	247	210	247	210
356003	01 HAMBERGEN	5 523	312	312	-	305	297	-	1 385	251	1 179	213
356004	01 HOLSTE	1 354	-	-	-	-	-	-	-	-	-	-
356006	01 LUEBBERSTEDT	751	-	-	-	-	-	-	-	-	-	-
356010	01 VOLLEERSODE	3 140	-	-	-	-	-	-	-	-	-	-

356401	HAMBERGEN SGB	11 945	647	312	-	597	332	-	6 119	512	1 936	162
--------	---------------	--------	-----	-----	---	-----	-----	---	-------	-----	-------	-----

LANDKREIS ROTENBURG (WUEMME)

357401	01 BOTHEL SG	8 731	703	680	-	905	863	-	7 535	863	7 083	811
357006	01 BOTHEL	2 454	120	120	-	10	10	-	531	216	531	216
357009	01 BROCKEL	1 370	-	-	-	6	6	-	233	170	233	170
357024	01 HEMSBUENDE	1 246	-	-	-	-	-	-	-	-	-	-
357025	01 HEMSLINGEN	1 588	-	-	-	10	10	-	485	305	485	305
357031	01 KIRCHWALSEDE	1 297	-	-	-	-	-	-	-	-	-	-
357054	01 WESTERWALSEDE	776	-	-	-	-	-	-	-	-	-	-

357401	BOTHEL SGB	8 731	823	800	-	931	889	-	8 784	1 006	8 332	954
--------	------------	-------	-----	-----	---	-----	-----	---	-------	-------	-------	-----

357402	02 FINTEL SG	7 636	1 211	1 200	-	1 655	1 637	-	8 285	1 085	8 137	1 066
357015	02 FINTEL	2 974	-	-	-	13	13	-	7	2	7	2
357023	02 HELVESIEK	846	-	-	-	-	-	-	250	296	250	296
357033	02 LAUENBRUECK	2 138	-	-	-	22	22	-	409	191	409	191
357046	02 STEMMEN	930	-	-	-	14	14	-	158	170	158	170
357049	02 VAHLDE	748	-	-	-	-	-	-	112	150	112	150

357402	FINTEL SGB	7 636	1 211	1 200	-	1 704	1 686	-	9 221	1 208	9 073	1 188
--------	------------	-------	-------	-------	---	-------	-------	---	-------	-------	-------	-------

357403	03 GEESTEQUELLE SG	6 659	-	-	-	45	29	-	452	68	295	44
357002	03 ALFSTEDT	844	-	-	-	-	-	-	-	-	-	-
357004	03 BASDAHL	1 486	-	-	-	22	22	-	246	166	246	166
357012	03 EBERSDORF	1 130	-	-	-	-	-	-	-	-	-	-
357027	03 HIPSTEDT	1 303	-	-	-	1	1	-	-	-	-	-
357035	03 OEREL	1 896	-	-	-	8	8	-	130	69	130	69

357403	GEESTEQUELLE SGB	6 659	-	-	-	76	60	-	828	124	671	101
--------	------------------	-------	---	---	---	----	----	---	-----	-----	-----	-----

NOCH: 11. SCHULDEN DER SAMTGEMEINDEN UND MITGLIEDSGEMEINDEN VON SAMTGEMEINDEN

SCHL. NR.	SAMTGEMEINDE GEMEINDE	SAMTGEMEINDEBEREICH (SGB)	SCHULDENAUFNAHME			SCHULDENTILGUNG			SCHULDENSTAND AM 31.12.2004			
			EIN- WOHNER AM 30.06.2004	INS- GESAMT	DARUNTER AM KREDIT- MARKT	SONST. ZU- GAENGE	INS- GESAMT	DARUNTER AM KREDIT- MARKT	SONST. AB- GAENGE	SCHULDEN INSGESAMT	DARUNTER KREDITMARKT- SCHULDEN	1000 €
1000 €												
€/EINW												
1	2	3	4	5	6	7	8	9	10	11	12	

NOCH: LANDKREIS ROTENBURG (WUEMME)

357404	04	SELSINGEN SG	9 176	47	-	-	224	222	-	3 657	399	3 501	382
357003	04	ANDERLINGEN	941	-	-	-	5	5	-	5	5	5	5
357011	04	DEINSTEDT	683	-	-	-	-	-	-	76	111	76	111
357014	04	FARVEN	731	112	112	-	58	58	-	121	166	121	166
357036	04	OSTEREIESTEDT	981	-	-	-	5	5	-	40	41	40	41
357038	04	RHADE	1 103	67	67	-	119	119	-	451	409	451	409
357040	04	SANDBOSTEL	804	81	81	-	101	101	-	205	255	205	255
357042	04	SEDDORF	622	-	-	-	-	-	-	-	-	-	-
357043	04	SELSINGEN	3 311	-	-	-	24	24	-	337	102	337	102
357404		SELSINGEN SGB	9 176	307	260	-	536	534	-	4 892	533	4 736	516
357405	05	SITTENSEN SG	10 866	1 318	1 318	-	1 269	1 230	-	5 448	501	4 984	459
357017	05	GROSS MECKELSEN	512	-	-	-	-	-	-	-	-	-	-
357019	05	HAMERSEN	484	-	-	-	6	6	1	76	157	76	157
357029	05	KALBE	570	90	90	1	20	20	-	425	746	425	746
357032	05	KLEIN MECKELSEN	882	-	-	-	-	-	-	-	-	-	-
357034	05	LENGENBOSTEL	451	-	-	-	-	-	-	-	-	-	-
357044	05	SITTENSEN	5 481	656	656	-	454	454	-	1 040	190	1 040	190
357048	05	TISTE	875	-	-	-	2	2	-	97	111	97	111
357050	05	VIERDEN	802	-	-	-	42	42	-	286	357	286	357
357056	05	WOHNSTE	809	110	110	-	10	10	1	125	155	125	155
357405		SITTENSEN SGB	10 866	2 174	2 174	1	1 803	1 764	2	7 497	690	7 033	647
357406	06	SOTTRUM SG	14 264	31	-	-	649	594	-	8 158	572	7 619	534
357001	06	AHAUSEN	1 781	-	-	-	-	-	-	-	-	-	-
357005	06	BOETERSEN	1 043	-	-	-	-	-	-	-	-	-	-
357020	06	HASSENDORF	1 164	-	-	-	1	1	-	40	34	40	34
357022	06	HELLWEGE	1 083	-	-	-	-	-	-	-	-	-	-
357028	06	HORSTEDT	1 367	-	-	-	16	16	-	121	89	121	89
357037	06	REESSUM	1 777	-	-	-	-	-	-	-	-	-	-
357045	06	SOTTRUM	6 049	-	-	-	86	86	-	1 694	280	1 694	280
357406		SOTTRUM SGB	14 264	31	-	-	752	697	-	10 013	702	9 474	664
357407	07	TARMSTEDT SG	11 034	78	-	-	556	530	-	2 743	249	2 281	207
357007	07	BREDDORF	1 212	-	-	-	14	14	-	220	182	220	182
357010	07	BUELSTEDT	710	-	-	-	5	4	-	176	248	163	230
357026	07	HEPSTEDT	1 047	-	-	-	3	3	-	18	17	18	17
357030	07	KIRCHTIMKE	986	-	-	-	-	-	-	-	-	-	-
357047	07	TARMSTEDT	3 621	-	-	-	-	-	-	-	-	-	-
357052	07	VORWERK	1 075	-	-	-	-	-	-	-	-	-	-
357053	07	WESTERTIMKE	640	-	-	-	-	-	-	-	-	-	-
357055	07	WILSTEDT	1 743	39	-	-	13	13	-	211	121	172	99
357407		TARMSTEDT SGB	11 034	117	-	-	591	564	-	3 368	305	2 854	259
357408	08	ZEVEN SG	21 904	3 144	3 052	-	922	887	-	9 854	450	9 403	429
357013	08	ELSDORF	2 079	-	-	-	-	-	-	-	-	-	-
357018	08	GYHUM	2 457	-	-	-	-	-	-	-	-	-	-
357021	08	HEESLINGEN	4 837	-	-	-	-	-	-	-	-	-	-
357057	08	ZEVEN, ST.	12 531	-	-	-	179	179	-	3 000	239	3 000	239
357408		ZEVEN SGB	21 904	3 144	3 052	-	1 101	1 066	-	12 854	587	12 403	566

LANDKREIS SOLTAU-FALLINGBOSTEL

358401	01	AHLDEN SG	7 025	-	-	-	103	103	-	2 599	370	2 599	370
358001	01	AHLDEN (ALLER), FL.	1 559	-	-	-	14	11	-	568	364	510	327
358006	01	EICKELOH	783	-	-	-	-	-	-	-	-	-	-
358011	01	GRETHEM	685	-	-	-	-	-	-	-	-	-	-
358012	01	HADEMSTORF	886	-	-	-	-	-	-	-	-	-	-
358014	01	HODENHAGEN	3 112	-	-	-	28	28	-	416	134	416	134
358401		AHLDEN SGB	7 025	-	-	-	145	142	-	3 583	510	3 525	502

NOCH: 11. SCHULDEN DER SAMTGEMEINDEN UND MITGLIEDSGEMEINDEN VON SAMTGEMEINDEN

		SCHULDENAUFNAHME			SCHULDENTILGUNG			SCHULDENSTAND AM 31.12.2004					
SCHL. NR.	SAMTGEMEINDE GEMEINDE SAMTGEMEINDEBEREICH (SGB)	EIN- WOHNER AM 30.06.2004	DARUNTER		SONST. ZU-		DARUNTER		SCHULDEN INSGESAMT	DARUNTER KREDITMARKT-SCHULDEN			
			AM	INS- GESAMT	AM	GAENGE	AM	GAENGE					AM
						1000 €		€/EINW		1000 €		€/EINW	
		1	2	3	4	5	6	7	8	9	10	11	
NOCH: LANDKREIS SOLTAU-FALLINGBOSTEL													
358402	02 RETHEM/ALLER SG	4 893	-	-	-	127	122	-	2 591	530	2 407	492	
358003	02 BOEHME	979	-	-	-	-	-	-	-	-	-	-	
358009	02 FRANKENFELD	579	-	-	-	-	-	-	-	-	-	-	
358013	02 HAEUSLINGEN	866	-	-	-	-	-	-	-	-	-	-	
358018	02 RETHEM (ALLER), ST.	2 469	-	-	-	23	23	-	1 096	444	1 096	444	
358402	RETHEM/ALLER SGB	4 893	-	-	-	150	145	-	3 687	754	3 503	716	
358403	03 SCHWARMSTEDT SG	11 814	420	420	-	168	168	-	5 037	426	5 037	426	
358005	03 BUCHHOLZ (ALLER)	2 004	-	-	-	-	-	-	-	-	-	-	
358007	03 ESSEL	1 079	-	-	-	-	-	-	-	-	-	-	
358010	03 GILTEN	1 165	-	-	-	-	-	-	-	-	-	-	
358015	03 LINDWEDEL	2 367	-	-	-	-	-	-	-	-	-	-	
358020	03 SCHWARMSTEDT	5 199	-	-	-	-	-	-	-	-	-	-	
358403	SCHWARMSTEDT SGB	11 814	420	420	-	168	168	-	5 037	426	5 037	426	
LANDKREIS STADE													
359401	01 APENSEN SG	7 668	197	197	-	442	436	-	6 288	820	6 173	805	
359003	01 APENSEN	3 005	-	-	-	40	40	-	775	258	775	258	
359006	01 BECKDORF	2 458	-	-	-	22	22	-	235	96	235	96	
359037	01 SAUENSIEK	2 205	-	-	-	5	5	-	212	96	212	96	
359401	APENSEN SGB	7 668	197	197	-	509	503	-	7 510	979	7 395	964	
359402	02 FREDENBECK SG	12 978	1 468	1 468	-	1 307	1 307	-	6 864	529	6 864	529	
359011	02 DEINSTE	2 182	-	-	-	72	7	-	297	136	152	70	
359017	02 FREDENBECK	5 841	-	-	-	-	-	-	-	-	-	-	
359031	02 KUTENHOLZ	4 955	196	98	-	7	6	-	200	40	103	21	
359402	FREDENBECK SGB	12 978	1 664	1 566	-	1 386	1 320	-	7 361	567	7 119	549	
359403	03 HARSEFELD SG	20 239	-	-	-	408	405	-	10 463	517	10 388	513	
359002	03 AHLERSTEDT	4 994	-	-	-	-	-	-	-	-	-	-	
359005	03 BARGSTEDT	2 087	-	-	-	-	-	-	-	-	-	-	
359008	03 BREST	835	-	-	-	-	-	-	-	-	-	-	
359023	03 HARSEFELD, FL.	12 323	-	-	-	108	107	-	950	77	932	76	
359403	HARSEFELD SGB	20 239	-	-	-	516	512	-	11 413	564	11 320	559	
359404	04 HIMMELPFORTEN SG	9 737	146	146	-	258	258	-	6 351	652	6 351	652	
359014	04 DUEDENBUETTEL	886	-	-	-	5	5	-	107	121	107	121	
359015	04 ENGELSCHOFF	742	-	-	-	-	-	-	-	-	-	-	
359019	04 GROSSENWOERDEN	480	-	-	-	-	-	-	-	-	-	-	
359022	04 HAMMAH	2 843	-	-	-	6	3	-	377	133	121	43	
359025	04 HIMMELPFORTEN	4 786	-	-	-	41	41	-	935	195	935	195	
359404	HIMMELPFORTEN SGB	9 737	146	146	-	310	307	-	7 770	798	7 514	772	
359405	05 HORNEBURG SG	11 495	-	-	983	477	477	-	5 784	503	5 017	436	
359001	05 AGATHENBURG	1 063	-	-	-	-	-	-	-	-	-	-	
359007	05 BLIEDERSDORF	1 674	-	-	-	6	6	-	61	36	61	36	
359012	05 DOLLERN	1 747	171	171	-	19	19	-	230	132	230	132	
359027	05 HORNEBURG, FL.	5 581	476	476	-	30	30	539	501	90	501	90	
359034	05 NOTTENS DORF	1 430	-	-	-	141	141	443	-	-	-	-	
359405	HORNEBURG SGB	11 495	647	647	983	673	673	982	6 576	572	5 809	505	
359406	06 LUEHE SG	10 058	460	460	-	688	638	-	5 344	531	4 621	459	
359020	06 GRUENENDEICH	2 063	-	-	-	-	-	-	-	-	-	-	
359021	06 GUDERHANDVIERTEL	1 246	-	-	-	-	-	-	-	-	-	-	
359026	06 HOLLERN-TWIELENFLETH	3 337	-	-	-	-	-	-	-	-	-	-	
359032	06 MITTELNKIRCHEN	946	-	-	-	1	1	-	29	31	29	31	
359033	06 NEUENKIRCHEN	790	-	-	-	-	-	-	-	-	-	-	
359039	06 STEINKIRCHEN	1 676	-	-	-	-	-	-	-	-	-	-	
359406	LUEHE SGB	10 058	460	460	-	689	639	-	5 373	534	4 650	462	

NOCH: 11. SCHULDEN DER SAMTGEMEINDEN UND MITGLIEDSGEMEINDEN VON SAMTGEMEINDEN

SCHL. NR.	SAMTGEMEINDE GEMEINDE SAMTGEMEINDEBEREICH (SGB)	SCHULDENAUFNAHME			SCHULDENTILGUNG			SCHULDENSTAND AM 31.12.2004				
		EINWOHNER AM 30.06.2004	INS-GESAMT	AM KREDITMARKT	DARUNTER ZU- GAENGE	SONST. AM KREDITMARKT	DARUNTER AB- GAENGE	SONST. AM KREDITMARKT	SCHULDEN INSGESAMT	DARUNTER KREDITMARKT-SCHULDEN	1000 €	€/EINW
		1	2	3	4	5	6	7	8	9	10	11

NOCH: LANDKREIS STADE

359407 07	NORDKEHDINGEN SG	7 840	50	50	-	107	107	-	1 345	172	1 345	172
359004 07	BALJE	1 105	-	-	-	-	-	-	-	-	-	-
359018 07	FREIBURG (ELBE), FL.	1 891	-	-	-	-	-	-	-	-	-	-
359030 07	KRUMMENDEICH	497	-	-	-	-	-	-	-	-	-	-
359035 07	OEDERQUART	1 247	-	-	-	2	2	-	-	-	-	-
359040 07	WISCHHAFEN	3 100	-	-	-	20	20	-	358	115	358	115
359407	NORDKEHDINGEN SGB	7 840	50	50	-	129	129	-	1 703	217	1 703	217
359408 08	OLDENDORF SG	7 677	-	-	917	402	348	98	3 001	391	2 138	278
359009 08	BURWEG	969	-	-	-	-	-	-	-	-	-	-
359016 08	ESTORF	1 484	-	-	-	5	5	-	1	1	1	1
359024 08	HEINBOCKEL	1 563	-	-	-	13	13	-	-	-	-	-
359029 08	KRANENBURG	784	-	-	-	10	10	-	176	224	176	224
359036 08	OLDENDORF	2 877	-	-	-	7	7	-	69	24	69	24
359408	OLDENDORF SGB	7 677	-	-	917	437	383	98	3 247	423	2 384	311

LANDKREIS UELZEN

360401 01	BEVENSEN SG	16 527	-	-	-	668	666	-	16 782	1 015	16 776	1 015
360001 01	ALTENMEDINGEN	1 591	-	-	-	12	12	-	323	203	323	203
360002 01	BAD BEVENSEN, ST.	8 727	1 200	1 200	-	174	174	-	4 719	541	4 719	541
360003 01	BARUM	850	-	-	-	10	10	-	278	327	278	327
360008 01	EMMENDORF	756	-	-	-	-	-	-	-	-	-	-
360011 01	HIMBERGEN	1 831	240	240	-	23	23	-	741	405	741	405
360012 01	JELMSTORF	858	-	-	-	-	-	-	-	-	-	-
360017 01	ROEMSTEDT	862	-	-	-	-	-	-	-	-	-	-
360026 01	WESTE	1 052	-	-	-	7	7	-	10	10	10	10
360401	BEVENSEN SGB	16 527	1 440	1 440	-	894	892	-	22 853	1 383	22 847	1 382
360402 02	BODENTEICH SG	6 417	375	375	-	119	119	-	1 983	309	1 983	309
360005 02	BAD BODENTEICH, FL.	3 995	485	485	-	47	47	-	2 052	514	2 052	514
360013 02	LUEDER	1 358	55	55	-	8	8	-	538	396	538	396
360020 02	SOLTENDIECK	1 064	90	90	-	10	10	-	427	401	427	401
360402	BODENTEICH SGB	6 417	1 005	1 005	-	184	184	-	5 000	779	5 000	779
360403 03	ALTES AMT EBSTORF SG	10 639	1 076	1 076	-	116	116	-	4 512	424	4 512	424
360006 03	EBSTORF, FL.	5 447	643	643	-	100	100	-	3 727	684	3 727	684
360010 03	HANSTEDT	989	-	-	-	-	-	-	-	-	-	-
360014 03	NATENDORF	841	117	117	-	122	122	-	159	189	159	189
360019 03	SCHWIENAU	776	-	-	-	-	-	-	-	-	-	-
360029 03	WRIEDEL	2 586	195	195	-	49	49	-	438	169	438	169
360403	ALTES AMT EBSTORF SGB	10 639	2 031	2 031	-	387	387	-	8 836	831	8 836	831
360404 04	ROSCHE SG	7 366	280	280	-	211	211	-	4 020	546	4 020	546
360015 04	OETZEN	1 357	-	-	-	12	12	-	398	293	398	293
360016 04	RAETZLINGEN	524	-	-	-	-	-	-	-	-	-	-
360018 04	ROSCHE	2 158	-	-	-	24	24	-	967	448	967	448
360022 04	STOETZE	675	-	-	-	1	1	-	74	110	74	110
360024 04	SUHLENDORF	2 652	370	370	-	405	405	-	1 660	626	1 660	626
360404	ROSCHE SGB	7 366	650	650	-	653	653	-	7 119	966	7 119	966
360405 05	SUDERBURG SG	7 358	-	-	-	522	521	-	4 292	583	4 279	582
360007 05	EIMKE	995	-	-	-	2	2	-	88	88	88	88
360009 05	GERDAU	1 611	-	-	-	10	10	-	381	236	381	236
360023 05	SUDERBURG	4 752	220	220	-	131	131	-	3 705	780	3 697	778
360405	SUDERBURG SGB	7 358	220	220	-	665	664	-	8 466	1 151	8 445	1 148
360406 06	WRESTEDT SG	7 001	-	-	-	129	129	-	1 426	204	1 426	204
360021 06	STADENSEN	1 382	-	-	-	2	2	-	83	60	83	60
360027 06	WIERNEN	2 586	95	95	-	14	14	-	465	180	465	180
360028 06	WRESTEDT	3 033	81	81	-	21	21	-	291	96	291	96
360406	WRESTEDT SGB	7 001	176	176	-	166	166	-	2 265	324	2 265	324

NOCH: 11. SCHULDEN DER SAMTGEMEINDEN UND MITGLIEDSGEMEINDEN VON SAMTGEMEINDEN

SCHULDENSTAND AM 31.12.2004												
SCHL. NR.	SAMTGEMEINDE GEMEINDE SAMTGEMEINDEBEREICH (SGB)	EIN- WOHNER AM 30.06.2004	SCHULDENAUFNAHME			SCHULDENTILGUNG			SCHULDENSTAND		AM 31.12.2004	
			INS- GESAMT	AM KREDIT- MARKT	GAENGE	INS- GESAMT	AM KREDIT- MARKT	GAENGE	SCHULDEN INSGESAMT	DARUNTER	KREDITMARKT- SCHULDEN	
1000 €												
!€/EINW ! 1000 € ! €/EINW												
1	2	3	4	5	6	7	8	9	10	11	12	
LANDKREIS VERDEN												
361401 01	THEDINGHAUSEN SG	15 006	15	-	-	305	149	-	3 863	257	1 800	120
361002 01	BLENDER	3 008	-	-	-	4	4	-	32	11	32	11
361004 01	EMTINGHAUSEN	1 685	-	-	-	-	-	-	-	-	-	-
361007 01	MORSUM	2 870	-	-	-	24	24	-	452	157	452	157
361010 01	RIEDE	2 731	-	-	-	-	-	-	-	-	-	-
361011 01	THEDINGHAUSEN	4 712	-	-	-	17	17	-	334	71	334	71
361401	THEDINGHAUSEN SGB	15 006	15	-	-	350	194	-	4 681	312	2 618	174
BEZIRK WESER-EMS												
LANDKREIS AURICH												
452401 01	BROOKMERLAND SG	13 350	952	727	-	432	416	-	5 621	421	5 400	404
452015 01	LEEZDORF	1 952	-	-	-	5	5	-	223	114	223	114
452017 01	MARIENHAFE, FL.	2 014	-	-	-	-	-	-	-	-	-	-
452021 01	OSTEEL	2 372	-	-	-	-	-	-	-	-	-	-
452022 01	RECHTSUPWEG	2 112	-	-	-	8	8	-	221	105	221	105
452024 01	UPGANT-SCHOTT	3 819	-	-	-	69	69	-	-	-	-	-
452026 01	WIRDUM	1 081	60	60	-	63	63	-	100	93	100	93
452401	BROOKMERLAND SGB	13 350	1 012	787	-	577	561	-	6 165	462	5 944	445
452403 03	HAGE SG	10 676	1 624	1 194	-	70	54	-	3 541	332	2 299	215
452003 03	BERUMBUR	2 577	-	-	-	-	-	-	-	-	-	-
452008 03	HAGE, FL.	5 841	-	-	-	-	-	-	-	-	-	-
452009 03	HAGERMARSCH	453	-	-	-	-	-	-	-	-	-	-
452010 03	HALBEMOND	1 057	-	-	-	-	-	-	-	-	-	-
452016 03	LUETETSBURG	748	-	-	-	-	-	-	-	-	-	-
452403	HAGE SGB	10 676	1 624	1 194	-	70	54	-	3 541	332	2 299	215
LANDKREIS EMSLAND												
454401 01	DOERPEN SG	15 297	917	900	-	271	230	-	6 598	431	6 174	404
454007 01	DERSUM	1 465	-	-	-	32	30	-	288	197	284	194
454008 01	DOERPEN	4 780	-	-	-	71	58	-	631	132	591	124
454020 01	HEDE	2 206	400	400	-	13	9	-	598	271	592	268
454025 01	KLUSE	1 497	94	94	-	54	40	-	250	167	230	154
454030 01	LEHE	966	-	-	-	5	2	-	2	2	-	-
454037 01	NEUBOERGER	1 525	-	-	-	12	12	-	195	128	194	127
454038 01	NEULEHE	711	8	8	-	19	16	-	87	122	85	120
454056 01	WALCHUM	1 278	-	-	-	1	-	-	1	1	-	-
454060 01	WIPPINGEN	869	-	-	-	1	1	-	13	15	12	14
454401	DOERPEN SGB	15 297	1 419	1 402	-	479	398	-	8 663	566	8 162	534
454402 02	FREREN SG	10 864	386	165	-	36	1	-	583	54	164	15
454001 02	ANDERVENNE	930	-	-	-	-	-	-	-	-	-	-
454003 02	BESTEN	1 682	-	-	-	68	59	-	377	224	337	200
454012 02	FREREN, ST.	5 170	1 038	1 038	-	95	83	-	2 806	543	2 768	535
454036 02	MESSINGEN	1 113	-	-	-	126	124	-	245	220	238	214
454053 02	THUINE	1 969	-	-	-	21	17	-	235	119	228	116
454402	FREREN SGB	10 864	1 424	1 203	-	346	284	-	4 246	391	3 735	344
454403 03	HERZLAKE SG	9 696	-	-	-	46	10	-	767	79	435	45
454009 03	DOHREN	1 139	-	-	-	8	7	-	155	136	154	135
454021 03	HERZLAKE	4 029	-	-	-	86	83	-	2 760	685	2 752	683
454026 03	LAHDEN	4 528	-	-	-	69	65	-	1 473	325	1 463	323
454403	HERZLAKE SGB	9 696	-	-	-	209	165	-	5 155	532	4 804	495

NOCH: 11. SCHULDEN DER SAMTGEMEINDEN UND MITGLIEDSGEMEINDEN VON SAMTGEMEINDEN

SCHL. NR.	SAMTGEMEINDE GEMEINDE SAMTGEMEINDEBEREICH (SGB)	SCHULDENAUFNAHME		SCHULDENTILGUNG			SCHULDENSTAND AM 31.12.2004				
		EINWOHNER AM 30.06.2004	INSGESAMT	DARUNTER KREDIT- MARKT	ZU- GAENGE AM KREDIT- MARKT	SONST. GAENGE	INSGESAMT	DARUNTER KREDIT- MARKT	SCHULDEN INSGESAMT	DARUNTER KREDITMARKT-SCHULDEN	1000 €
1		2	3	4	5	6	7	8	9	10	11

NOCH: LANDKREIS EMSLAND

454404	04 LATHEN SG	10 765	-	-	-	161	146	-	1 557	145	1 504	140
454013	04 FRESSENBURG	904	-	-	-	16	16	-	91	101	91	101
454029	04 LATHEN	5 798	-	-	-	293	288	-	2 073	358	2 053	354
454039	04 NIEDERLANGEN	1 201	-	-	-	15	15	-	202	168	202	168
454040	04 OBERLANGEN	920	-	-	1	19	17	-	104	113	82	89
454043	04 RENKENBERGE	682	-	-	-	1	1	-	1	1	1	1
454052	04 SUSTRUM	1 260	-	-	-	7	7	-	5	4	5	4
454404	LATHEN SGB	10 765	-	-	1	512	490	-	4 033	375	3 938	366
454405	05 LENGERICH SG	9 034	150	150	-	61	13	-	1 255	139	672	74
454002	05 BAWINKEL	2 331	-	-	-	5	5	-	132	57	129	55
454015	05 GERSTEN	1 209	-	-	-	5	5	-	121	100	121	100
454017	05 HANDRUP	883	-	-	-	9	9	-	96	109	96	109
454028	05 LANGEN	1 376	-	-	-	7	4	-	91	66	86	63
454031	05 LENGERICH	2 655	-	-	-	6	6	-	171	64	171	64
454059	05 WETTRUP	580	-	-	-	27	27	-	181	312	181	312
454405	LENGERICH SGB	9 034	150	150	-	120	69	-	2 047	227	1 456	161
454406	06 NORDHUEMLING SG	12 155	-	-	-	235	170	-	4 543	374	4 112	338
454004	06 BOCKHORST	1 014	-	-	-	8	8	-	257	253	257	253
454006	06 BREDDENBERG	771	-	-	-	5	5	-	201	261	201	261
454011	06 ESTERWEGEN	5 198	-	-	-	42	42	-	818	157	818	157
454022	06 HILKENBROOK	809	-	-	-	7	7	-	112	138	112	138
454051	06 SURWOLD	4 363	-	-	-	15	15	-	48	11	48	11
454406	NORDHUEMLING SGB	12 155	-	-	-	312	247	-	5 979	492	5 548	456
454407	07 SOEGEL SG	15 475	-	-	-	125	91	-	3 617	234	2 900	187
454005	07 BOERGER	2 769	-	-	-	51	51	-	525	190	525	190
454016	07 GROSS BERSSEN	681	-	-	-	7	6	-	54	79	53	78
454023	07 HUEVEN	566	-	-	-	3	3	-	210	371	210	371
454024	07 KLEIN BERSSEN	1 154	70	70	-	2	2	-	112	97	112	97
454047	07 SOEGEL	6 741	-	-	-	97	87	-	1 537	228	1 532	227
454048	07 SPANNHARRENSTAETTE	1 399	-	-	-	15	12	-	104	74	103	74
454050	07 STAVERN	1 067	-	-	-	2	-	-	1	1	-	-
454058	07 WERPELOH	1 098	-	-	-	8	-	-	77	70	-	-
454407	SOEGEL SGB	15 475	70	70	-	310	252	-	6 237	403	5 435	351
454408	08 SPELLE SG	12 563	-	-	-	73	18	-	969	77	305	24
454034	08 LUENNE	1 801	-	-	-	50	50	-	-	-	-	-
454046	08 SCHAPEN	2 456	-	-	-	19	19	-	405	165	405	165
454049	08 SPELLE	8 306	-	-	-	83	82	1	242	29	205	25
454408	SPELLE SGB	12 563	-	-	-	225	169	1	1 616	129	915	73
454409	09 WERLTE SG	15 552	430	357	-	635	590	-	3 715	239	2 900	186
454027	09 LAHN	893	-	-	-	10	8	-	238	267	237	265
454033	09 LORUP	2 992	-	-	-	33	23	-	196	66	196	66
454042	09 RASTDORF	983	-	-	-	15	11	-	258	262	254	258
454055	09 VREES	1 566	-	-	-	17	15	-	239	153	200	128
454057	09 WERLTE	9 118	-	-	-	235	227	-	1 615	177	1 610	177
454409	WERLTE SGB	15 552	430	357	-	945	874	-	6 261	403	5 397	347
LANDKREIS GRAFSCHAFT BENTHEIM												
456401	01 EMLICHHHEIM SG	13 887	703	700	-	380	146	-	12 415	894	9 342	673
456002	01 EMLICHHHEIM	6 728	801	801	-	58	54	-	3 172	471	3 164	470
456009	01 HOOGSTEDE	2 849	-	-	-	-	-	-	-	-	-	-
456012	01 LAAR	2 150	-	-	-	6	6	-	72	33	72	33
456019	01 RINGE	2 160	-	-	-	39	39	-	1 279	592	1 279	592
456401	EMLICHHHEIM SGB	13 887	1 504	1 501	-	483	245	-	16 938	1 220	13 857	998

NOCH: 11. SCHULDEN DER SAMTGEMEINDEN UND MITGLIEDSGEMEINDEN VON SAMTGEMEINDEN

NR.	SAMTGEMEINDE GEMEINDE	SAMTGEMEINDEBEREICH (SGB)	SCHULDENAUFNAHME			SCHULDENTILGUNG			SCHULDENSTAND AM 31.12.2004			
			EIN- WOHNER AM 30.06.2004	INS- GESAMT	DARUNTER AM KREDIT- MARKT	SONST. ZU- GAENGE	INS- GESAMT	DARUNTER AM KREDIT- MARKT	SONST. AB- GAENGE	SCHULDEN INSGESAMT	DARUNTER KREDITMARKT- SCHULDEN	1000 €
1000 €												
€/EINW												
1000 €												
€/EINW												
1												
2												
3												
4												
5												
6												
7												
8												
9												
10												
11												

NOCH: LANDKREIS GRAFSCHAFT BENTHEIM

456402	02	NEUENHAUS SG	13 724	1 041	1 000	-	174	63	-	4 196	306	3 002	219
456004	02	ESCHE	565	-	-	-	2	2	-	190	336	190	336
456005	02	GEORGSDORF	1 320	-	-	-	184	184	-	371	281	371	281
456013	02	LAGE	1 020	-	-	-	-	-	-	-	-	-	-
456014	02	NEUENHAUS, ST.	9 651	-	-	-	1 508	1 507	-	6 508	674	6 507	674
456017	02	OSTERWALD	1 168	-	-	-	2	2	-	132	113	132	113
456402		NEUENHAUS SGB	13 724	1 041	1 000	-	1 870	1 758	-	11 397	830	10 202	743
456403	03	SCHUETTORF SG	15 554	-	-	-	202	89	-	4 993	321	3 600	231
456003	03	ENGDEN	467	-	-	-	-	-	-	-	-	-	-
456010	03	ISTERBERG	612	-	-	-	-	612	-	-	-	-	-
456016	03	OHNE	589	-	-	-	5	5	-	85	144	85	144
456018	03	QUENDORF	568	-	-	-	-	-	-	-	-	-	-
456020	03	SAMERN	707	-	-	-	-	-	-	-	-	-	-
456021	03	SCHUETTORF, ST.	11 565	-	-	-	97	88	-	3 734	323	3 627	314
456022	03	SUDDENDORF	1 046	-	-	-	3	3	-	232	222	232	222
456403		SCHUETTORF SGB	15 554	-	-	-	307	185	-	9 044	581	7 544	485
456404	04	UELSEN SG	11 096	-	-	-	175	94	-	1 768	159	896	81
456006	04	GETELO	680	-	-	-	-	-	-	19	28	19	28
456007	04	GOELENKAMP	638	-	-	-	-	-	-	-	-	-	-
456008	04	HALLE	639	-	-	-	2	2	-	85	133	54	85
456011	04	ITTERBECK	1 794	-	-	-	28	28	-	406	226	406	226
456023	04	UELSEN	5 119	-	-	-	146	107	-	2 455	480	1 893	370
456024	04	WIELEN	624	-	-	-	-	-	-	52	83	-	-
456026	04	WILSUM	1 602	-	-	-	16	16	-	493	308	387	242
456404		UELSEN SGB	11 096	-	-	-	367	247	-	5 278	476	3 655	329

LANDKREIS LEER

457402	02	HESEL SG	10 170	-	-	1	93	14	-	1 341	132	138	14
457003	02	BRINKUM	662	-	-	-	-	-	-	-	-	-	-
457009	02	FIRREL	801	-	-	-	3	3	-	64	80	64	80
457010	02	HESEL	4 131	-	-	-	5	5	-	75	18	75	18
457011	02	HOLTFLAND	2 226	-	-	-	-	-	-	-	-	-	-
457015	02	NEUKAMPERFEHN	1 594	-	-	-	2	-	-	19	12	-	-
457019	02	SCHWERINSDORF	756	-	-	-	-	-	-	-	-	-	-
457402		HESEL SGB	10 170	-	-	1	103	22	-	1 499	147	277	27
457403	03	JUEMME SG	6 421	15	-	4	61	29	-	1 513	236	758	118
457006	03	DETERN	2 621	-	-	-	13	13	-	628	240	628	240
457008	03	FILSUM	2 131	-	-	-	11	11	-	253	119	253	119
457016	03	NORTMOOR	1 669	-	-	-	4	4	-	161	96	161	96
457403		JUEMME SGB	6 421	15	-	4	89	57	-	2 555	398	1 800	280

LANDKREIS OLDENBURG

458401	01	HARPSTEDT SG	11 277	1 083	1 083	-	-	-	-	1 083	96	1 083	96
458001	01	BECKELN	847	-	-	-	-	-	-	-	-	-	-
458002	01	COLNRADE	858	-	-	-	-	-	-	-	-	-	-
458004	01	DUENSEN	1 244	-	-	-	-	-	-	-	-	-	-
458006	01	GR. IPPENER	1 162	-	-	-	-	-	-	-	-	-	-
458008	01	HARPSTEDT, FL.	4 496	-	-	-	-	-	-	-	-	-	-
458011	01	KIRCHSEELTE	1 255	-	-	-	-	-	-	-	-	-	-
458012	01	FRINZHOEFTE	749	-	-	-	-	-	-	-	-	-	-
458015	01	WINKELSETT	666	-	-	-	-	-	-	-	-	-	-
458401		HARPSTEDT SGB	11 277	1 083	1 083	-	-	-	-	1 083	96	1 083	96

NOCH: 11. SCHULDEN DER SAMTGEMEINDEN UND MITGLIEDSGEMEINDEN VON SAMTGEMEINDEN

SCHL. NR.	SAMTGEMEINDE GEMEINDE SAMTGEMEINDEBEREICH (SGB)	SCHULDENAUFNAHME			SCHULDENTILGUNG			SCHULDENSTAND AM 31.12.2004			
		EIN- WOHNER AM 30.06.2004	INS- GESAMT	AM KREDIT- MARKT	ZU- GAENGE	SONST. KREDIT- MARKT	DARUNTER AB- GAENGE	SONST. MARKT	SCHULDEN INSGESAMT	DARUNTER KREDITMARKT- SCHULDEN	1000 €
1		2	3	4	5	6	7	8	9	10	11

LANDKREIS OSNABRUECK

459401 01	ARTLAND SG	22 811	-	-	-	382	358	-	8 833	387	8 546	375
459007 01	BADBERGEN	4 486	-	-	-	31	31	-	256	57	256	57
459025 01	MENSLAGE	2 561	28	28	-	42	42	-	191	75	191	75
459028 01	NORTRUP	2 976	-	-	-	-	-	-	-	-	-	-
459030 01	QUAKENBRUECK, ST.	12 788	-	-	-	37	29	-	120	9	92	7
459401	ARTLAND SGB	22 811	28	28	-	492	460	-	9 400	412	9 085	398
459402 02	BERSENBRUECK SG	28 097	350	350	-	590	590	-	9 727	346	8 960	319
459001 02	ALPHAUSEN	3 838	500	500	-	45	45	-	1 093	285	1 093	285
459002 02	ANKUM	7 235	150	150	-	148	148	-	3 466	479	3 466	479
459010 02	BERSENBRUECK, ST.	7 892	500	500	-	142	142	-	3 587	455	3 587	455
459016 02	EGGERMUEHLEN	1 822	70	70	-	51	51	-	894	491	894	491
459018 02	GEHRDE	2 459	-	-	-	61	61	-	940	382	940	382
459023 02	KETTENKAMP	1 711	450	450	-	45	45	-	1 041	608	1 041	608
459031 02	RIESTE	3 140	-	-	-	19	19	-	464	148	464	148
459402	BERSENBRUECK SGB	28 097	2 020	2 020	-	1 101	1 101	-	21 212	755	20 445	728
459403 03	FUERSTENAU SG	16 781	500	500	-	827	820	-	10 103	602	10 085	601
459009 03	BERGE	3 745	-	-	-	25	25	-	880	235	873	233
459011 03	BIPPEN	3 052	217	217	-	236	236	-	472	155	472	155
459017 03	FUERSTENAU, ST.	9 984	250	250	-	320	319	-	3 914	392	3 872	388
459403	FUERSTENAU SGB	16 781	967	967	-	1 408	1 400	-	15 369	916	15 302	912
459404 04	NEUENKIRCHEN SG	10 524	191	191	-	189	189	-	2 981	283	2 981	283
459026 04	MERZEN	4 114	-	-	-	-	-	-	-	-	-	-
459027 04	NEUENKIRCHEN	4 591	109	109	-	61	61	-	619	135	619	135
459032 04	VOLTLAGE	1 819	200	200	-	38	38	-	737	405	737	405
459404	NEUENKIRCHEN SGB	10 524	500	500	-	288	288	-	4 337	412	4 337	412

LANDKREIS WITTMUND

462401 01	ESENS SG	14 002	-	-	-	125	68	-	1 849	132	1 232	88
462002 01	DUNUM	1 115	-	-	-	11	11	-	46	41	46	41
462003 01	ESENS, ST.	6 815	-	-	-	-	-	-	-	-	-	-
462006 01	HOLTGAST	1 693	-	-	-	106	106	-	413	244	413	244
462008 01	MOORWEG	903	-	-	-	-	-	-	-	-	-	-
462010 01	NEUHARLINGERSIEL	1 081	-	-	-	24	24	-	1 000	925	1 000	925
462015 01	STEDESDORF	1 675	159	95	-	-	-	-	159	95	95	57
462017 01	WERDUM	720	-	-	-	2	-	-	3	4	-	-
462401	ESENS SGB	14 002	159	95	-	268	209	-	3 470	248	2 786	199
462402 02	HOLTRIEB SG	8 923	102	-	-	82	47	-	1 273	143	407	46
462001 02	BLOMBERG	1 491	-	-	-	-	-	-	-	-	-	-
462004 02	EVERSMEER	886	-	-	-	1	1	-	15	17	15	17
462009 02	NEENDORF	705	-	-	-	2	2	-	76	108	76	108
462011 02	NEUSCHOO	1 205	-	-	-	-	-	-	-	-	-	-
462012 02	OCHTERSUM	967	-	-	-	43	43	-	119	123	119	123
462013 02	SCHWEINDORF	636	-	-	-	-	-	-	-	-	-	-
462016 02	UTARP	657	-	-	-	3	3	-	86	131	86	131
462018 02	WESTERHOLT	2 376	-	-	-	-	-	-	-	-	-	-
462402	HOLTRIEB SGB	8 923	102	-	-	131	96	-	1 569	176	703	79

D. Schulden der öffentlich bestimmten Fonds, Einrichtungen und wirtschaftlichen Unternehmen
12. Öffentliche Schulden am 31. Dezember 2004 nach Art der Schulden sowie nach Körperschaftsgruppen

Art der Schulden	Körperschaftsgruppen insgesamt	Davon							
		Land		Gemeinden und Gemeindeverbände		Zweckverbände		ÖFEU	
		1000 €	Anteil in %	1000 €	Anteil in %	1000 €	Anteil in %	1000 €	Anteil in %
Schulden insgesamt	66 242 882	47 814 801	72,2	8 169 483	12,3	108 598	0,2	10 150 000	15,3
davon									
Kreditmarktschulden	63 053 787	46 735 014	74,1	7 826 168	12,4	104 693	0,2	8 387 912	13,3
davon									
Wertpapiersschulden	18 340 803	16 764 109	91,4	76 694	0,4	-	-	1 500 000	8,2
Direkte Darlehen	44 712 984	29 970 905	67,0	7 749 474	17,3	104 693	0,2	6 887 912	15,4
Schulden bei öffentlichen Haushalten	3 189 095	1 079 787	33,9	343 315	10,8	3 905	0,1	1 762 088	55,3
darunter									
beim Bund	1 217 903	1 079 787	88,7	9 031	0,7	1 341	0,1	127 744	10,5
bei Ländern	158 166	-	-	48 010	30,4	2 004	1,3	108 152	68,4
bei Gemeinden / Gv einschl. Träger	1 701 747	-	-	260 660	15,3	-	-	1 441 087	84,7

13. Schulden der ÖFEU am 31. Dezember 2004 nach Art der Schulden sowie nach Rechtsformen
- Beträge in 1 000 Euro -

Art der Schulden	Insgesamt		Davon					
			rechtlich unselbständige		öffentlich-rechtliche		privat-rechtliche	
	2004	Veränderung gegenüber 2003 in %	2004	Veränderung gegenüber 2003 in %	2004	Veränderung gegenüber 2003 in %	2004	Veränderung gegenüber 2003 in %
Anzahl der ÖFEU	1 072	+4,1	328	+0,6	79	+5,3	665	+5,7
Schulden insgesamt	10 150 000	+16,4	2 188 093	+14,5	1 172 686	+8,0	6 789 221	+18,7
davon								
Kreditmarktschulden	8 387 912	+19,4	1 266 655	+13,7	1 133 436	+8,2	5 987 821	+23,1
darunter								
Direkte Darlehen bei inländ. Banken und Sparkassen	6 485 148	-1,4	1 228 946	+14,4	1 129 908	+8,0	4 126 294	-7,4
Schulden bei öffentlichen Haushalten	1 762 088	+4,3	921 438	+15,8	39 250	+3,1	801 400	-6,4
darunter								
bei Ländern	108 152	-3,2	5 091	-37,0	436	-67,5	102 625	+0,3
bei Gemeinden / Gv darunter	1 441 087	+8,4	845 777	+15,4	26 622	+12,8	568 688	-0,8
beim Träger	829 551	+11,8	395 097	+18,3	4 797	+62,4	429 657	+6,1

D. Schulden der öffentlich bestimmten Fonds, Einrichtungen und wirtschaftlichen Unternehmen
14. Kreditmarktschulden öffentlich bestimmter Fonds, Einrichtungen und wirtschaftlicher Unternehmen (ÖFEU)
am 31. Dezember 2004 nach Aufgabenbereichen sowie nach Rechtsformen der ÖFEU

Aufgabenbereich	Insgesamt	Davon		
		rechtlich unselbständige	öffentlich- rechtliche	privat- rechtliche
1 000 €				
Kreditmarktschulden	8 387 912	1 266 655	1 133 436	5 987 821
davon				
Staatlich				
Forschung und Entwicklung	54	-	-	54
Theater	1 340	-	-	1 340
Eisenbahnen	6 681	-	-	6 681
Wohnungsbauunternehmen	72 935	-	-	72 935
Lotterie, Lotto, Toto	4 224	-	-	4 224
Zusammen	85 234	-	-	85 234
Kommunal				
Finanzverwaltung	10 300	10 300	-	-
Einrichtungen für die gesamte Verwaltung	1 779	-	-	1 779
Rettungsdienst	2 901	2 485	-	416
Berufliche Schulen	110	-	-	110
Nicht wissenschaftliche Museen, Sammlungen, Ausstellungen	536	-	-	536
Zoologische und botanische Gärten	31 489	-	-	31 489
Theater	7 933	-	-	7 933
Musikpflege (ohne Musikschulen)	1 791	1 791	-	-
Volkshochschulen	8 701	8 481	-	220
Büchereien	242	-	-	242
Einrichtungen für pflegebedürftige Menschen	45 575	41 175	-	4 400
Einrichtungen für Behinderte	6 365	6 365	-	-
Sonstige soziale Einrichtungen	462	-	-	462
Sonstige soziale Angelegenheiten	941	-	-	941
Krankenhäuser	152 104	53 115	-	98 989
Förderung des Sports	244	-	-	244
Badeanstalten	99 353	24 659	-	74 694
Sonstige Erholungseinrichtungen	4 880	257	-	4 623
Bauverwaltung	182 744	14 672	-	168 072
Wohnungsbauförderung	1 748 667	2 879	-	1 745 788
Kreisstraßen	14 492	14 492	-	-
Parkeinrichtungen	52 108	-	-	52 108
Abwasserbeseitigung	1 132 957	752 430	104 507	276 020
Abfallbeseitigung	275 347	127 077	30 718	117 552
Märkte	324	324	-	-
Schlacht- und Viehhöfe	33 572	-	-	33 572
Bestattungswesen	1 928	-	-	1 928
Hilfsbetriebe der Verwaltung	8 422	8 422	-	-
Förderung der Land- und Forstwirtschaft	876	-	876	-
Fremdenverkehr	10 415	4 901	-	5 514
Sonstige Förderung von Wirtschaft und Verkehr	32 072	-	-	32 072
Förderung des öffentlichen Personennahverkehrs (ÖPNV)	4 371	-	-	4 371
Elektrizitätsversorgung	1 763 164	4 009	-	1 759 155
Gasversorgung	6 871	-	-	6 871
Wasserversorgung	1 100 581	51 458	997 335	51 788
Kombinierte Versorgungsunternehmen	466 581	20 625	-	445 956
Verkehrsunternehmen	346 309	12 854	-	333 455
Kombinierte Versorgungs- und Verkehrsunternehmen	165 999	16 424	-	149 575
Unternehmen der Wirtschaftsförderung	366 405	73 334	-	293 071
Kur- und Badebetriebe	83 517	14 126	-	69 391
Sonstige wirtschaftliche Unternehmen	88 548	-	-	88 548
Allgemeines Grundvermögen	40 702	-	-	40 702
Zusammen	8 302 678	1 266 655	1 133 436	5 902 587

Veröffentlichungen des NLS

Statistische Berichte

Die Statistischen Berichte informieren die Öffentlichkeit in periodischer Erscheinungsweise über die jeweils aktuellsten statistischen Ergebnisse. Es erscheinen mehr als 100 nach Sachgebieten gegliederte Ausgaben. Die Sachgebietsgliederung folgt einem bundeseinheitlichen Schema, das die Veröffentlichungen aller Statistischen Landesämter untereinander vergleichbar macht.

Statistische Monatshefte Niedersachsen

Die Statistischen Monatshefte Niedersachsen erscheinen seit 1947. In ihrem Textteil erscheinen Aufsätze, die über neue Ergebnisse laufender Erhebungen berichten und aktuelle Daten zur Interpretation wichtiger gesellschaftlicher Entwicklungen bereitstellen. Der Tabellenteil der Statistischen Monatshefte liefert u. a. Daten zur Konjunkturanalyse und regelmäßige Kreistabellen (Bevölkerung, Arbeitsmarkt, Bautätigkeit, Finanzen, Soziales und mehr). Der „Zahlenspiegel Niedersachsen“ ermöglicht einen zeitnahen Überblick über Stand und Entwicklung des Landes mit aktuellen Monats-, Quartals- und Jahresdaten.

Statistisches Taschenbuch Niedersachsen 2004

Das Statistische Taschenbuch (228 Seiten) erscheint seit 1990 alle zwei Jahre. Es präsentiert Eckdaten über die politischen, sozialen, ökonomischen und ökologischen Verhältnisse des Landes. Es enthält u. a. Kreis- und Ländervergleichsdaten.

Niedersachsen in Zahlen 2005

Das Faltblatt erscheint jährlich. Auf engem Raum werden Grunddaten über Entwicklung und Struktur des Landes, auch im Vergleich mit den anderen Bundesländern zusammengestellt. Zur Zeit sind noch die Ausgaben 1993, 1996, 1997, 1998, 1999, 2001, 2002, 2004 und 2005 lieferbar.

Verzeichnisse

Gegenwärtig sind aktuelle Verzeichnisse der Gemeinden (mit Postanschriften), Allgemein- und Berufsbildenden Schulen und der Krankenhäuser lieferbar. Ein Datenbestandskatalog informiert über Liefermöglichkeiten der Statistischen Datenbank.

Veröffentlichungsverzeichnis

Im Veröffentlichungsverzeichnis, Stand März 2005, sind sämtliche zur Zeit lieferbaren Veröffentlichungen (mit Preisen, Bezugsbedingungen und Angabe der jeweils neuesten Ausgabe) des NLS aufgeführt. Außerdem enthält es Angaben über Preise maschinenlesbarer Daten (Disketten) sowie Hinweise auf weitere regionalstatistische Quellen, andere Statistische Ämter und Gemeinschaftspublikationen der Statistischen Ämter des Bundes und der Länder.

