

L I 3
L II 3 - j / 2007
L V 1

Staatliche und kommunale Finanzen

– Jahresrechnung 2007 –

Ausgaben und Einnahmen des Landes, der Gemeinden, Samtgemeinden und Landkreise und der kommunalen Zweckverbände

– Jahresabschlüsse 2007 –

Bilanz, Anlagenachweis und Gewinn- und Verlustrechnung
öffentlich bestimmter Fonds, Einrichtungen und wirtschaftlicher
Unternehmen



Niedersachsen

Inhalt

	Seite
Vorbemerkungen/Fachlich Verantwortliche	5
Abbildungen	8
A. Textteil	
I. Rechtsvorschriften zur staatlichen und kommunalen Finanzwirtschaft ..	16
II. Aufbau des Tabellenprogramms	18
III. Erläuterung der Darstellungsformen	
a) Gesamtwirtschaftliche Darstellung	19
b) Finanzwirtschaftliche Darstellung	20
c) Haushaltsmäßige Darstellung	20
d) Definitorische Abgrenzung der verwendeten Begriffe	20
IV. Jahresabschlüsse öffentlich bestimmter Fonds, Einrichtungen und wirtschaftlicher Unternehmen – Methodische Hinweise	22
B. Zusammenfassende Übersichten	
I. Entwicklung bedeutender Ausgaben und Einnahmen des Landes und der Gemeinden/Gemeindeverbände in den Jahren 2003 bis 2007	26
II. Steuereinnahmen des Landes, der Gemeinden und Landkreise in den Jahren 2003 bis 2007	28
III. Finanzwirtschaftliche Darstellung der Ausgaben und Einnahmen des Landes, der Gemeinden/Gemeindeverbände und der kommu- nalen Zweckverbände nach Arten und Aufgabenbereichen	30
IV. Haushaltsmäßige Darstellung der Ausgaben und Einnahmen der Ge- meinden/Gemeindeverbände nach Aufgabenbereichen und Arten	32
V. Haushaltsmäßige Darstellung der Ausgaben und Einnahmen der Gemeinden/Gemeindeverbände nach Aufgabenbereichen und Arten in Euro je Einwohner	
Gemeinden, Samtgemeinden und Landkreise	34
Kreisfreie Städte	35
Landkreise	36
Kreisangehörige Gemeinden und Samtgemeinden	37
C. Tabellenteil	
1. Staats- und Kommunalfinanzen 2007	
1.1 Gesamtwirtschaftliche Darstellung der Ausgaben und Einnahmen des Landes, der Gemeinden, Samtgemeinden und Landkreise nach Arten ..	40
1.2 Gesamtwirtschaftliche Darstellung der Ausgaben und Einnahmen des Landes, der Gemeinden, Samtgemeinden und Landkreise nach Arten und Aufgabenbereichen	46

1.3	Finanzwirtschaftliche Darstellung der Ausgaben und Einnahmen des Landes, der Gemeinden, Samtgemeinden und Landkreise nach Arten und Aufgabenbereichen.....	54
2.	Staatsfinanzen 2007	
	Finanzwirtschaftliche Darstellung der Ausgaben und Einnahmen des Landes nach Arten und Aufgabenbereichen	64
3.	Kommunalfinanzen 2007 – Gesamtergebnisse –	
3.1	Ausgaben und Einnahmen der Gemeinden, Samtgemeinden und Landkreise nach Arten und Gebietskörperschaften/Gemeindegrößenklassen.....	78
3.2	Ausgaben und Einnahmen der Gemeinden, Samtgemeinden und Landkreise nach Arten und Aufgabenbereichen	
	Gemeinden, Samtgemeinden und Landkreise	86
	Kreisfreie Städte.....	100
	Landkreise	114
	Kreisangehörige Gemeinden und Samtgemeinden	128
3.3	Ausgaben und Einnahmen der kommunalen Zweckverbände nach Arten und Aufgabenbereichen.....	142
3.4	Kostendeckung ausgewählter Aufgabenbereiche der Gemeinden, Samtgemeinden und Landkreise von 2005 bis 2007.....	146
4.	Jahresabschlüsse öffentlich bestimmter Fonds, Einrichtungen und wirtschaftlicher Unternehmen 2007	
4.1	Jahresabschlüsse öffentlich bestimmter Fonds, Einrichtungen und wirtschaftlicher Unternehmen 1997 bis 2007 im Überblick	159
4.2	Jahresabschlüsse öffentlich bestimmter Fonds, Einrichtungen und wirtschaftlicher Unternehmen 2007 nach Rechtsform	
4.2.1	Bilanz und Anlagennachweis.....	160
4.2.2	Gewinn- und Verlustrechnung	162
4.3	Jahresabschlüsse öffentlich bestimmter Fonds, Einrichtungen und wirtschaftlicher Unternehmen 2007 nach Aufgabenbereich	
4.3.1	Bilanz und Anlagennachweis	164
4.3.2	Gewinn- und Verlustrechnung	166
4.4	Jahresabschlüsse öffentlich bestimmter Fonds, Einrichtungen und wirtschaftlicher Unternehmen 2007 nach wirtschaftlicher Tätigkeit	
4.4.1	Bilanz und Anlagennachweis	168
4.4.2	Gewinn- und Verlustrechnung	170
	Anhang	
1.	Funktionenplan des Landeshaushalts	174
2.	Gruppierungsplan des Landeshaushalts.....	176
3.	Gliederungsplan der Kommunalhaushalte.....	178
4.	Gruppierungsplan der Kommunalhaushalte	181

Vorbemerkungen

Der vorliegende Band enthält die statistisch aufbereiteten Ergebnisse der Jahresrechnungen des Landes, der Gemeinden, Samtgemeinden, Landkreise und kommunalen Zweckverbände sowie der Jahresabschlüsse der öffentlichen Fonds, Einrichtungen und wirtschaftlichen Unternehmen im Jahre 2007.

Rechtsgrundlage für die Erhebungen ist das Gesetz über die Statistiken der öffentlichen Finanzen und des Personals im öffentlichen Dienst (Finanz- und Personalstatistikgesetz - FPStatG) in der Neufassung vom 22.02.2006 (BGBl. I S. 438).

Vom zeitlichen Ablauf her ist die Jahresrechnungstatistik einzuordnen hinter der

- Erfassung der (geplanten) Ausgaben und Einnahmen im Rahmen der Haushaltsansatz- bzw. Finanzplanungsstatistik und der
- vierteljährlichen Erfassung der Kassenergebnisse.

Die statistischen Erhebungen selbst unterscheiden sich grundlegend durch den Umfang des erfassten Datenmaterials, durch den erforderlichen Prüfaufwand und damit zwangsläufig auch durch den Zeitpunkt der Veröffentlichung der Ergebnisse. Letztlich ergeben sich alle genannten Punkte aus den unterschiedlichen Anforderungen, die die Benutzer an diese statistischen Erhebungen stellen:

Fachlich Verantwortliche:

Sascha Ebigt
Andrea Verhoef

Fachgebietsleiter
Teamleiterin

Tel. 0511 9898-3253
Tel. 0511 9898-2230

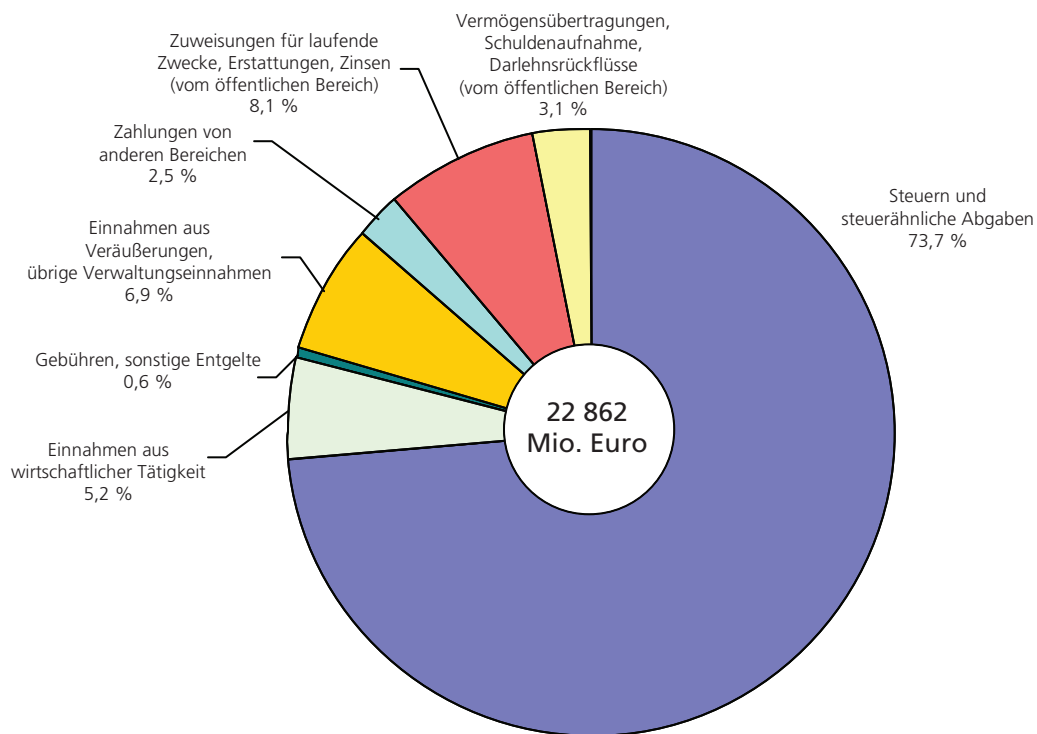
Während z. B. die vierteljährliche Kassenstatistik Globaldaten über die aktuelle Entwicklung der kommunalen Finanzwirtschaft liefern soll, liegt die besondere Bedeutung der Jahresrechnungstatistik in der sehr differenzierten Nachweisung der einzelnen Ausgabe- und Einnahmearten sowie in der ebenfalls stark untergliederten Aufteilung der Finanzvorfälle nach Aufgabenbereichen.

Für den Bedarf an Daten über die jeweilige aktuelle Entwicklung der wichtigsten Ausgabe- und Einnahmearten in zusammengefasster Form stehen die Ergebnisse aus der vierteljährlichen Kassenstatistik zur Verfügung. Sie können – vereinfacht ausgedrückt – als aktuelle „Vorab-Information“ für die in diesem Band differenziert dargestellten Jahresrechnungsergebnisse betrachtet werden. Auszüge aus den Ergebnissen der vierteljährlichen Kassenstatistik werden laufend in „Statistische Monatshefte Niedersachsen“ veröffentlicht, eine Gesamtdarstellung – mit Regionaltabellen – erfolgt als Statistischer Bericht L II 2.

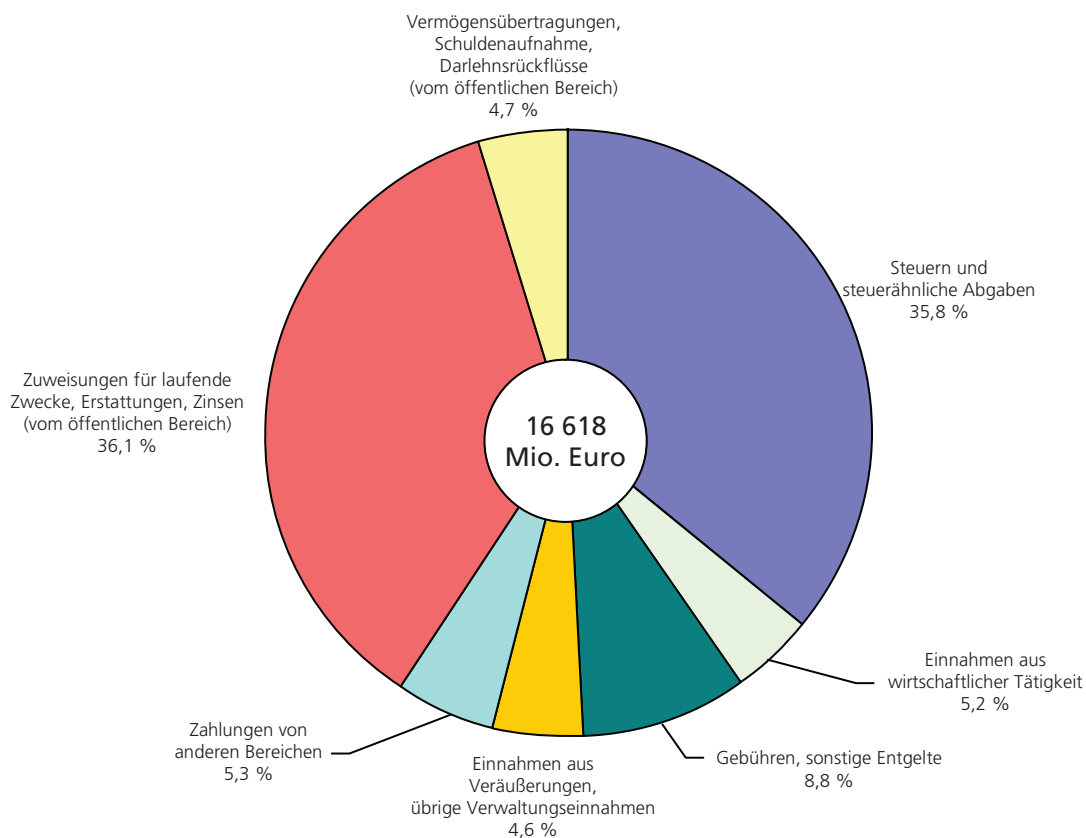
Daneben werden jährlich in Form des Veröffentlichungsbandes Statistik von Niedersachsen „Gemeindeergebnisse der Finanzstatistik“ ausgewählte Ausgaben und Einnahmen aus der vierteljährlichen Kassenstatistik, ergänzt um Angaben aus den Finanzausgleichsberechnungen, der Schuldenstandstatistik und der Personalstandstatistik, für den aktuellen Bedarf zur Verfügung gestellt (Statistischer Bericht L II 8/L II 9).

Abbildungen

Gesamteinnahmen des Landes und der kommunalen Gebietskörperschaften 2007 Bereinigte Gesamteinnahmen¹⁾ des Landes

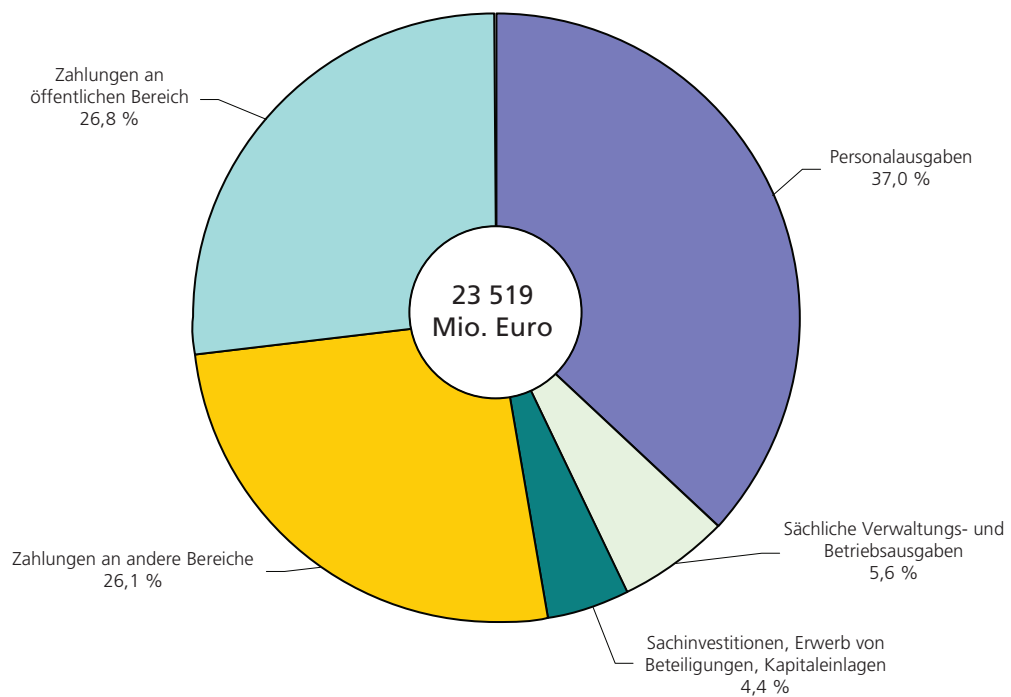


Bereinigte Gesamteinnahmen¹⁾ der kommunalen Gebietskörperschaften

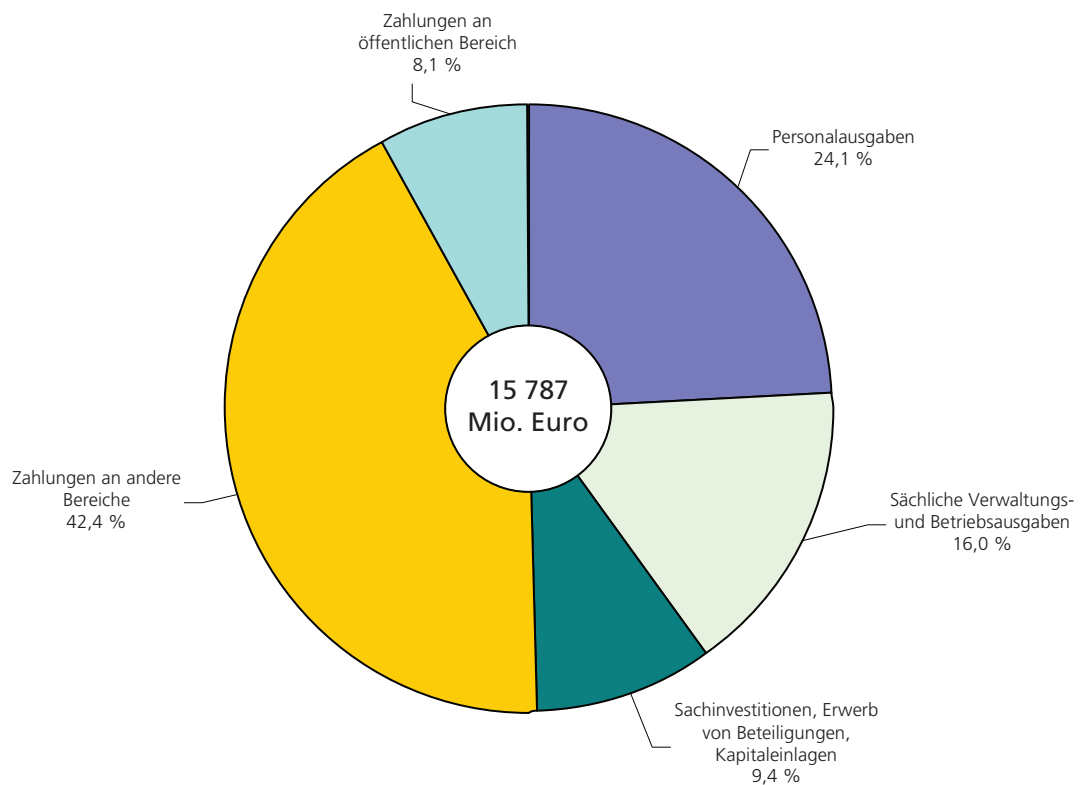


1) Ohne besondere Finanzierungsvorgänge und ohne Krankenhäuser mit kaufmännischem Rechnungswesen.

Gesamtausgaben des Landes und der kommunalen Gebietskörperschaften 2007 Bereinigte Gesamtausgaben¹⁾ des Landes



Bereinigte Gesamtausgaben¹⁾ der kommunalen Gebietskörperschaften



1) Ohne besondere Finanzierungsvorgänge und ohne Krankenhäuser mit kaufmännischem Rechnungswesen.

Entwicklung ausgewählter Ausgabearten des Landes¹⁾ 1991 bis 2007

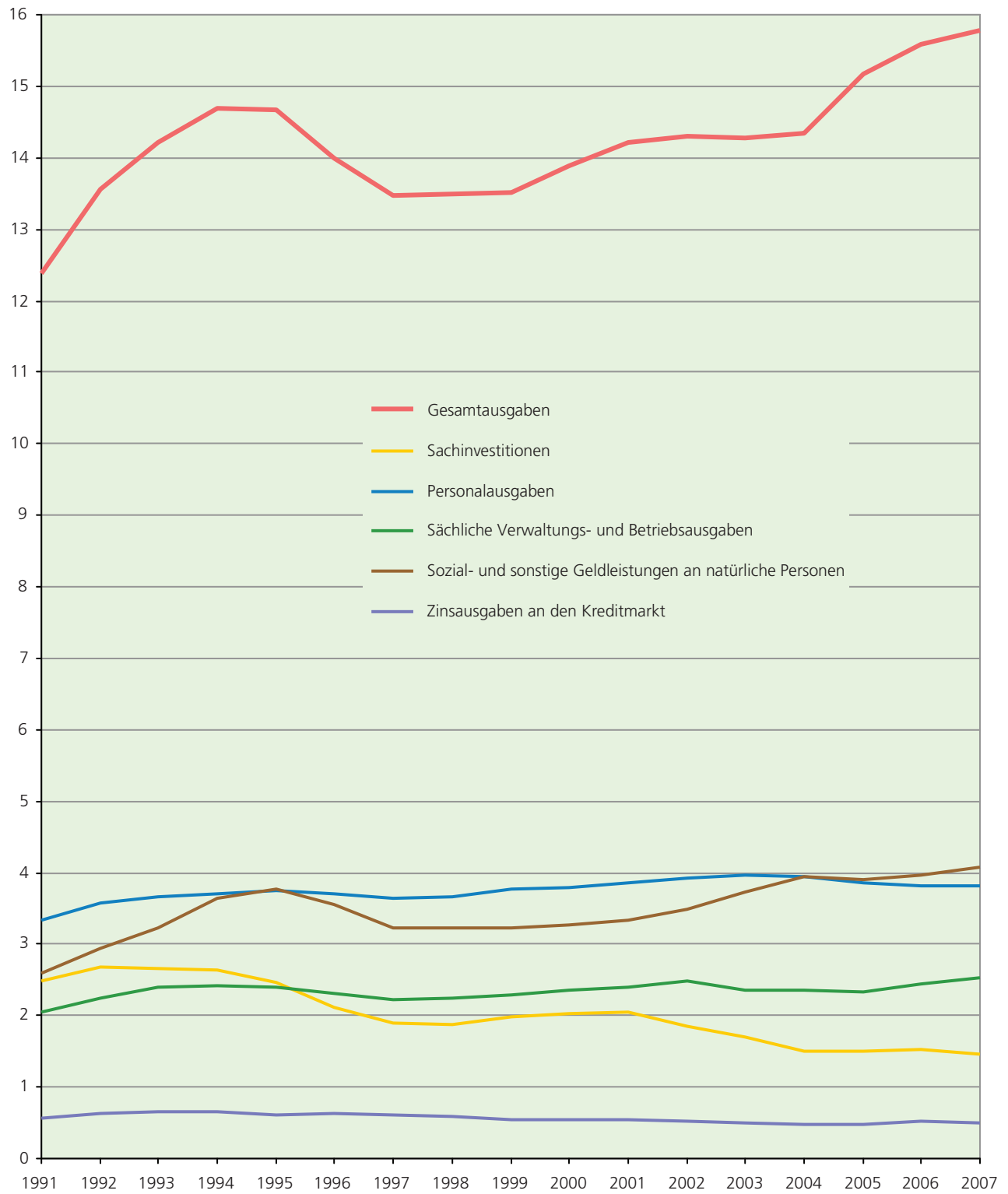
Mrd. Euro



1) Ohne Krankenhäuser mit kaufmännischem Rechnungswesen.

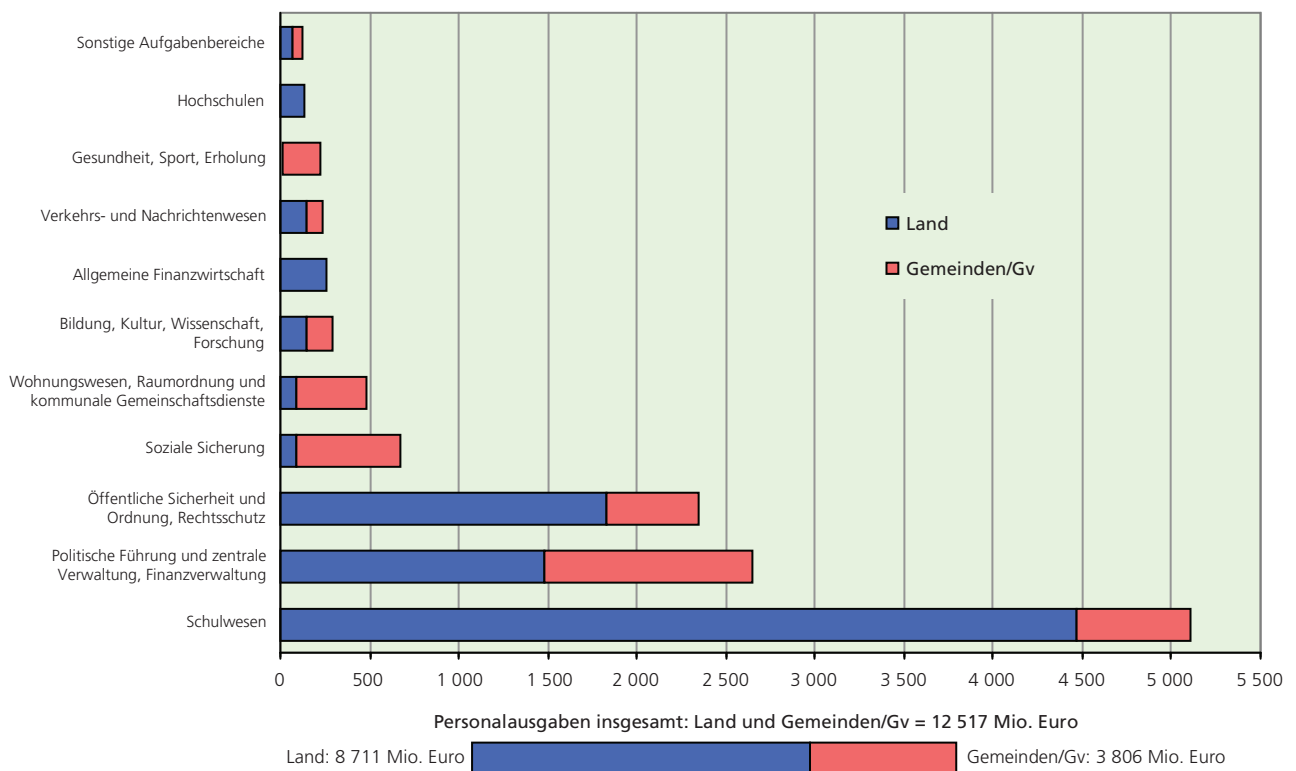
Entwicklung ausgewählter Ausgabearten der Gemeinden, Samtgemeinden und Landkreise¹⁾ 1991 bis 2007

Mrd. Euro

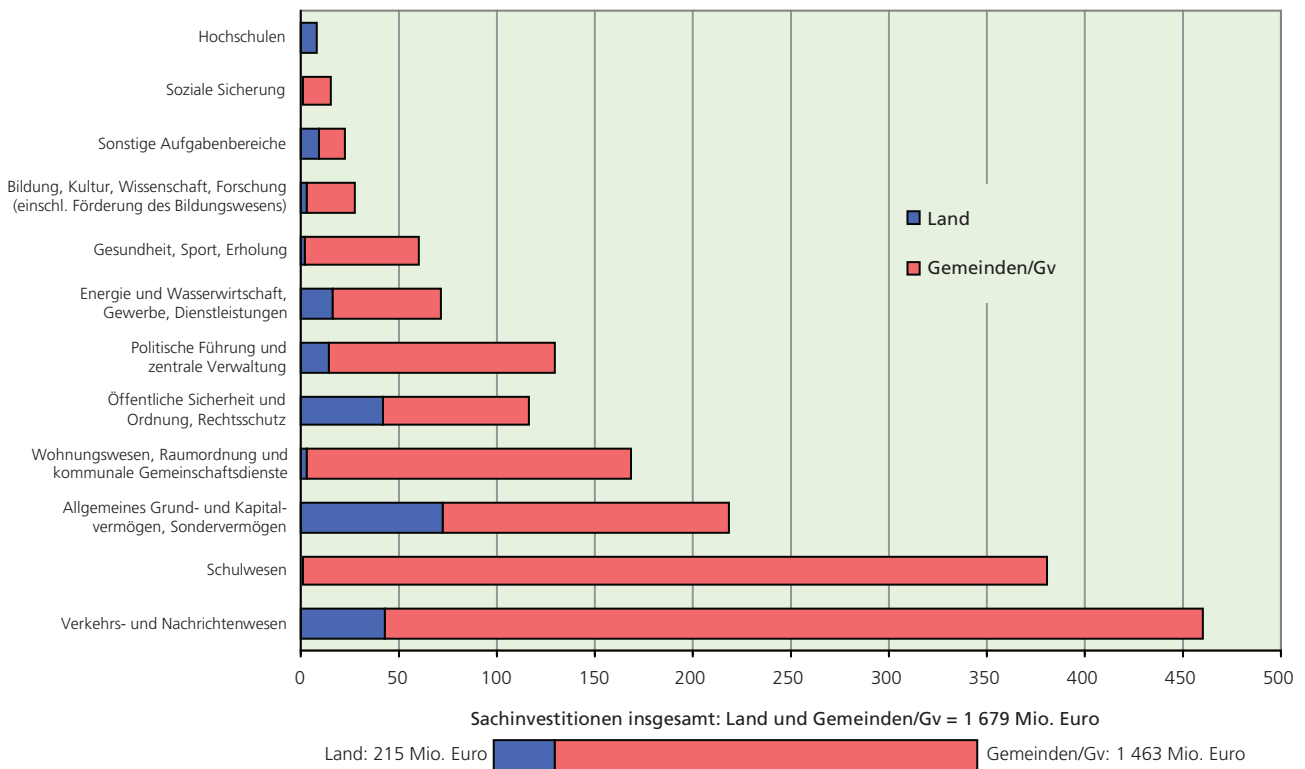


1) Ohne Krankenhäuser mit kaufmännischem Rechnungswesen.

Personalausgaben nach Aufgabenbereichen¹⁾ 2007

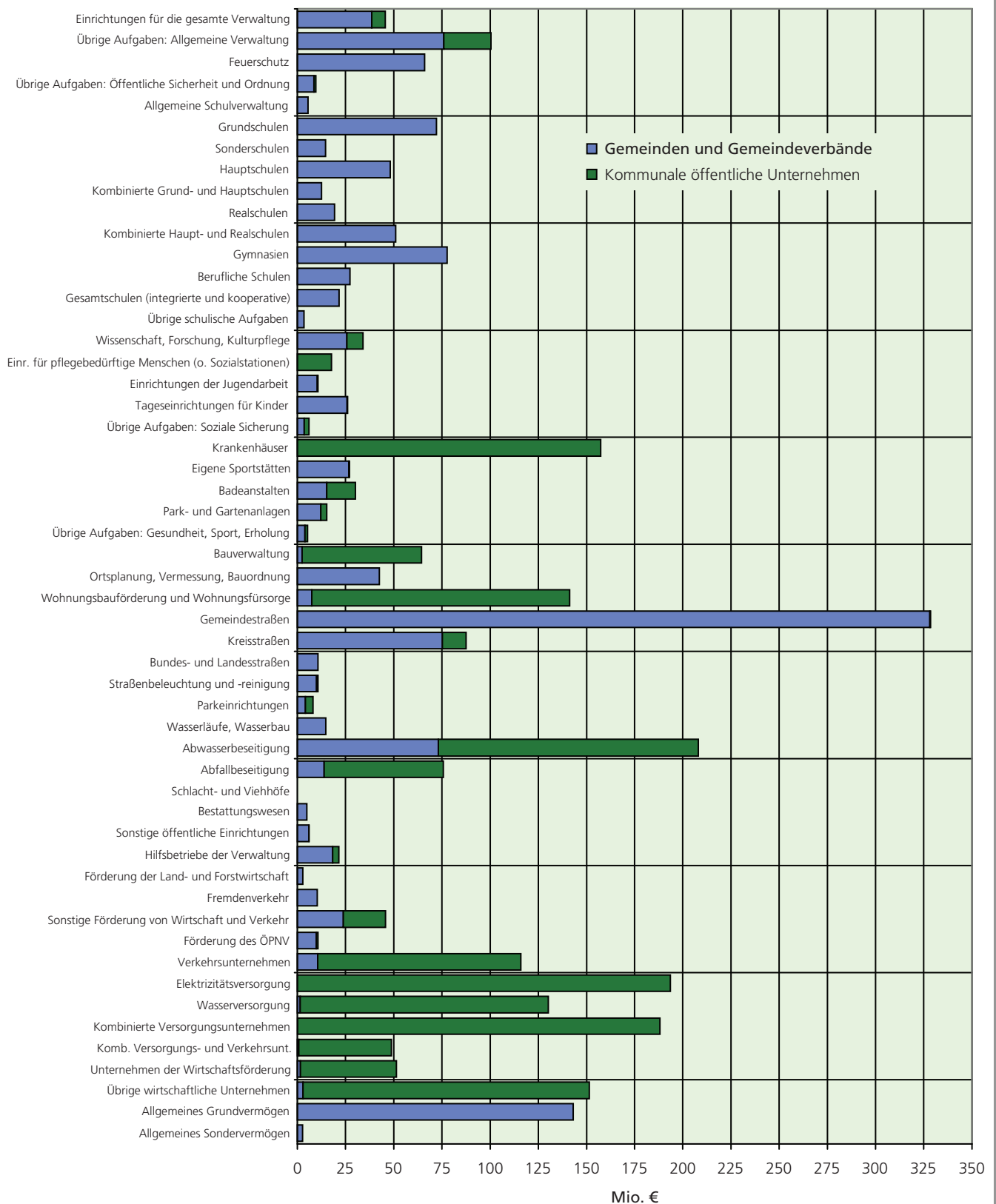


Sachinvestitionen nach Aufgabenbereichen¹⁾ 2007



1) Ohne Krankenhäuser mit kaufmännischem Rechnungswesen.

Sachinvestitionen der Gemeinden und Gemeindeverbände sowie Zugänge an Sachanlagen der kommunalen öffentlichen Unternehmen nach Aufgabenbereichen in Niedersachsen 2007



A. Textteil

I. Rechtsvorschriften zur staatlichen und kommunalen Finanzwirtschaft

Es werden hier wichtige Gesetze und Verordnungen angegeben, die im Berichtsjahr die staatliche bzw. kommunale Finanzwirtschaft oder deren statistische Darstellung wesentlich beeinflusst haben.

1. Gesetz über die Statistik für Bundeszwecke vom 22.01.1987 (BGBl. I S. 462, 565), geändert durch Art. 2 des Gesetzes vom 09.06.2005 (BGBl. I S. 1534).

Computergestützte Erhebungsverfahren sind bei Bundesstatistiken zulässig.
2. Gesetz über die Statistiken der öffentlichen Finanzen und des Personals im öffentlichen Dienst (Finanz- und Personalstatistikgesetz – FPStatG) in der Fassung vom 22.02.2006 (BGBl. I S. 438).

Die Statistik erstreckt sich auf die Finanzwirtschaft der Länder einschl. Sondervermögen, der Gemeinden/Gv, der Zweckverbände u. Ä. sowie der Krankenhäuser mit kaufmännischer doppelter Buchführung, wenn Land, Gemeinden/Gv oder Zweckverbände Träger oder mit mehr als 50 v. H. des Nennkapitals beteiligt sind.

Die Istaussgaben und die Isteinnahmen werden jährlich auf der Grundlage der Gruppierung nach Ausgabe- und Einnahmearten und der Gliederung nach Aufgabenbereichen erfasst.
3. Gesetz über die Grundsätze des Haushaltsrechts des Bundes und der Länder (Haushaltsgrundsätzegesetz) vom 19.08.1969 (BGBl. I S. 1273), zuletzt geändert durch Art. 123 der Verordnung vom 31.10.2006 (BGBl. I S. 2407).

Vorschriften zur Aufstellung und Ausführung der staatlichen Haushaltspläne, Buchführung und Rechnungslegung, Prüfung und Entlastung, Verfahren bei der Finanzplanung.
4. Niedersächsische Landeshaushaltsordnung (LHO) in der Neufassung vom 30.04.2001 (Nds. GVBl. S. 276), zuletzt geändert durch Art. 9 des Gesetzes vom 15.12.2006 (Nds. GVBl. S. 597).

Allgemeine Vorschriften zum Haushaltsplan, Aufstellung des Haushaltsplans und der Finanzplanung, Ausführung des Haushaltsplans, Zahlungen, Buchführung und Rechnungslegung, Rechnungsprüfung. Ab 1979 werden staatliche Krankenhäuser nach § 26 LHO als Landesbetriebe geführt.
5. Niedersächsische Gemeindeordnung (NGO) i. d. F. vom 28.10.2006 (Nds. GVBl. S. 473), zuletzt geändert durch Art. 3 des Gesetzes vom 07.12.2006 (Nds. GVBl. S. 575).

In Teil VI der NGO und NLO sowie in der Gem. HKVO: Vorschriften über Haushaltssatzung und Haushaltsplan, Kredite, Rücklagen, Gemeindevermögen, Gemeindekasse, Jahresrechnung, Finanzplanung.
6. Niedersächsische Landkreisordnung (NLO) i. d. F. vom 30.10.2006 (Nds. GVBl. S. 510).

Grundsätzliche Neuerungen ab 1974: Neue Haushaltssystematik, Einteilung des Haushaltes in einen Verwaltungs- und Vermögenshaushalt, Grundsatz der Gesamtdeckung (auch für Kredite und Rücklagen), Veranschlagung nach der Kassenwirksamkeit, Einführung von Verpflichtungsermächtigungen, Ausweisung kalkulatorischer Kosten bei „Gebührenhaushalten“, Einführung der Finanzplanung.
7. Verordnung über die Aufstellung und Ausführung des Haushaltsplans sowie die Abwicklung der Kassengeschäfte der Gemeinden auf der Grundlage der kommunalen Doppik (Gemeindehaushalts- und Kassenverordnung Gem. HKVO) vom 22.12.2005 (Nds. GVBl. S. 458).
8. Niedersächsisches Gesetz über den Finanzausgleich (NFAG) i. d. F. vom 14.09.2007 (Nds. GVBl. S. 466), Niedersächsisches Finanzverteilungsgesetz i. d. F. vom 13.09.2007 (Nds. GVBl. S. 461).

Festlegung der Leistungen aus dem Steuerverbund, (Verbundquote von 15,04 v.H.). Berechnung und Aufteilung der Ausgleichsmasse, allgemeine Regelung des zwischengemeindlichen Finanzausgleichs.
9. Gesetz über die Feststellung des Haushaltsplans für das Haushaltsjahr 2007 (Haushaltsgesetz 2007) vom 15.12.2006 (Nds. GVBl. S. 613), zuletzt geändert durch Gesetz vom 08.06.2007 (Nds. GVBl. S. 215).

Feststellung des Haushaltsplans des Landes in Einnahmen und Ausgaben, Kreditemächtigung, Besonderheiten der Mittelbewirtschaftung. Kostenverteilung der Ausgaben zur bedarfs-orientierten Grundsicherung.

10. Niedersächsisches Gesetz zur Ausführung des zwölften Buchs des Sozialgesetzbuchs (Nds. AG SGB XII) vom 16.12.2004 (Nds. GVBl. S. 644).
- Verteilung der Aufwendungen für die Sozialhilfe zwischen überörtlichem Träger und den örtlichen Trägern nach Quoten.
- Kostenverteilung der Ausgaben zur bedarfsorientierten Grundsicherung.
11. Gesetz über Tageseinrichtungen für Kinder in der Neufassung vom 07.02.2002 (Nds. GVBl. S. 57), geändert durch Gesetz vom 12.07.2007 (Nds. GVBl. S. 300).
- Rechtsanspruch auf Kindergartenplatz.
12. Niedersächsisches Pflegegesetz in der Neufassung vom 26.05.2004 (Nds. GVBl. S. 157). Zuletzt geändert durch Gesetz vom 15.12.2006 (Nds. GVBl. S. 597).
- Gewährleistung einer leistungsfähigen wirtschaftlichen und räumlich gegliederten Pflegestruktur.
13. Gesetz zur Änderung steuerrechtlicher Vorschriften und zur Errichtung eines Fonds „Aufbauhilfe“ (Flutopfersolidaritätsgesetz) vom 19.09.2002 (BGBl. S. 3651).
- Verschiebung der Entlastungsstufe 2003 beim Einkommensteuertarif um ein Jahr. Erhöhung des Körperschaftsteuersatzes um 1,5 Prozentpunkte auf 26,5 % für 2003.
14. Niedersächsisches Datenschutzgesetz in der Neufassung vom 29.01.2002 (Nds. GVBl. S. 22), geändert durch Gesetz vom 16.12.2004 (Nds. GVBl. S.634).
- Recht auf informationelle Selbstbestimmung.
15. Landesvergabegesetz vom 02.09.2002 (Nds. GVBl. S. 370), geändert durch Gesetz vom 09.12.2005 (BGBl.I S. 395).
- Allgemeine Bindung der öffentlichen Hand bei der Auftragsvergabe, dass Tarifverträge bei der Entlohnung eingehalten werden.
16. Gesetz zur Umsetzung europarechtlicher Vorschriften zum Umweltschutz vom 05.09.2002 (Nds. GVBl. S. 378).
- Einhaltung von Umweltverträglichkeitsprüfungen.
17. Niedersächsisches Katastrophenschutzgesetz (NKatSG) in der Neufassung vom 14.02.2002 (Nds. GVBl. S. 73), zuletzt geändert durch Gesetz vom 16.09.2004 (Nds. GVBl. S. 362).
- Vorbereitung der Bekämpfung und die Bekämpfung von Katastrophen.

II. Aufbau des Tabellenprogramms

Der vorliegende Band „**Staatliche und kommunale Finanzen**“ 2007 setzt die für 1974 in dieser Form begonnene Darstellung der Jahresrechnungsergebnisse fort.

Dem eigentlichen Tabellenteil (C) sind im Teil B „Zusammenfassende Übersichten“ vorangestellt worden, die in knapper Form einen Überblick über die öffentliche Finanzwirtschaft in Niedersachsen geben sollen. Die Übersichten III, IV, und V decken dabei gleichzeitig das zwischen den Statistischen Landesämtern vereinbarte Mindest-Veröffentlichungsprogramm ab.

Im Tabellenteil C folgt die Darstellung streng der haushaltssystematischen Zuordnung, d. h. die Zahlungen an kaufmännisch buchende Krankenhäuser werden als Zahlungen an öffentliche Unternehmen (= an andere Bereiche) nachgewiesen. Entsprechendes gilt für die Zahlungsströme in umgekehrter Richtung (= von anderen Bereichen). Aus diesem Grunde weichen einzelne Ausgabe- und Einnahmesummen (z. B. unmittelbare Ausgaben und Nettoausgaben) in den Tabellenteilen B und C betragsmäßig voneinander ab. Erstmals für das Berichtsjahr 2006 wurden die Jahresabschlüsse der öffentlichen Fonds, Einrichtungen und wirtschaftlichen Unternehmen in den Bericht aufgenommen. Im Teil B wurden die Übersichten I und III – soweit möglich und sinnvoll – um die Daten der öffentlichen Unternehmen ergänzt, im Tabellenteil C sind unter 4. die Angaben der Bilanz, des Anlagennachweises und der Gewinn- und Verlustrechnung zu finden. Der bisherige eigenständige Bericht über die Jahresabschlüsse kann damit entfallen.

Weitere Hinweise zu den einzelnen Übersichten:

In **Übersicht I** wird die Entwicklung der wichtigsten Ausgabe- und Einnahmearten von Land, Gemeinden/Gv, kommunalen Zweckverbänden und öffentlichen Unternehmen im Zeitraum von 2003 bis 2007 dargestellt. Die verwendeten Begriffe sind den nachfolgenden Tabellen entnommen und werden – soweit notwendig – im Folgenden unter III d) näher erläutert.

Die **Übersicht II** enthält eine Darstellung der Steuern und steuerähnlichen Abgaben/Einnahmen in den Jahren 2003 bis 2007 des Landes und der Gemeinden/Gv. Für das Rechnungsjahr 2007 sind die kommunalen Steuereinnahmen darüber hinaus auch nach Gebietskörperschaftsgruppen dargestellt.

In der **Übersicht III** ist eine Aufteilung der Ausgabe-/Einnahmearten des Landes, der Kommunen, der Zweckverbände und der öffentlichen Unternehmen

nach Aufgabenbereichen vorgenommen worden. Die Abgrenzung der Aufgabenbereiche erfolgt nach dem staatlichen Funktionenplan und dem kommunalen Gliederungsplan.

Die **Übersichten I und III** stellen die öffentliche Hand insgesamt – also einschließlich der öffentlichen Unternehmen – dar. Diese Einheiten buchen kaufmännisch, so dass die erhobenen Daten nur annäherungsweise zu denen der kameral buchenden Haushalte passen. Bei den Sachinvestitionen wird der Unterschied zwischen den beiden Buchhaltungssystemen deutlich: In der Gewinn- und Verlustrechnung der öffentlichen Unternehmen erscheinen nur die Abschreibungen, also der Wertverlust von Sachinvestitionen in einem Jahr, während in der kommunalen Jahresrechnung die im Berichtsjahr getätigten Investitionen verbucht werden. Als mit den Sachinvestitionen der Kommunen vergleichbare Größe werden für die öffentlichen Unternehmen die Zugänge an Sachanlagen aus dem Anlagennachweis verwendet. Insbesondere die Zahlungsströme zwischen den öffentlichen Unternehmen und den Kernhaushalten liegen nur unvollständig vor. Aus diesem Grund werden die Finanzen der öffentlichen Unternehmen nur bis zu den unmittelbaren Ausgaben und Einnahmen dargestellt.

Die **Übersichten IV und V** informieren über die wichtigsten Ausgabe-/Einnahmearten von Gemeinden, Samtgemeinden und Landkreisen nach Aufgabenbereichen.

Der **Tabellenteil C** enthält ausschließlich Angaben für das Rechnungsjahr 2007. Er gliedert sich wie folgt:

Unter 1. erfolgt eine Gegenüberstellung der staatlichen Finanzen mit den kommunalen Finanzen einschl. ihrer Zusammenfassung. **Tabelle 1.1** enthält im staatlichen Bereich neben dem reinen Landeshaushalt auch die finanziell bedeutendsten Neben- und Sonderhaushalte mit staatlicher oder staatsähnlicher Aufgabenerfüllung (2007 = 547 Mio. Euro in Ausgaben und Einnahmen). Bezüglich der Abgrenzung nach Aufgabenbereichen in den **Tabellen 1.2 und 1.3** ist der staatliche Funktionenplan zugrunde gelegt worden. Die **Tabelle 2** hat allein die staatlichen Finanzen zum Gegenstand und bringt eine Darstellung der Ausgaben und Einnahmen nach differenziert aufgegliederten Aufgabenbereichen.

Die **folgenden Tabellen** befassen sich mit den Kommunalfinanzen. Diese sind grundsätzlich nach haushaltsmäßiger Gliederung und Gruppierung aufgebaut, um auch

den interessierten kommunalen Stellen Vergleiche mit den Ergebnissen ihrer Haushaltsrechnungen zu erleichtern. Die besondere Bedeutung der **Tabelle 3.1** liegt darin, dass sie die einzelnen Ausgabe- und Einnahmearten für den Gesamthaushalt, d.h. ohne Aufteilung nach Aufgabenbereichen, in sehr tiefer Untergliederung für die Gemeinden und Gemeindeverbände insgesamt, aber auch für die einzelnen Gebietskörperschaftsgruppen und Gemeindegrößenklassen darstellt. Dagegen liegt das Schwergewicht der **Tabelle 3.2** auf der Nachweisung nach Aufgabenbereichen, wobei die Ausgabe- und Einnahmearten zwangsläufig stärker zusammengefasst werden mussten.

Die **Tabelle 3.3** enthält die Angaben für die in die Finanzstatistik einbezogenen Ausgaben und Einnahmen der kommunalen Zweckverbände (2007 = 78) u. dgl. nach Arten und Aufgabenbereichen (vgl. Tab. 3.2).

Im Übrigen ist zu berücksichtigen, dass die Angaben für die Zweckverbände in keiner der vorher dargestellten Tabellen des Teils C explizit enthalten sind (lediglich in Form der Zuweisungen/Umlagen der Gemeinden/Gv an die Zweckverbände u. dgl.).

In der **Tabelle 3.4** wird die Kostendeckung ausgewählter Aufgabenbereiche bei Gemeinden/Gv für die Jahre 2005 bis 2007 nachgewiesen wird.

Es stehen zwei Tabellen zur Verfügung, die jeweils als Zeitreihe ab 1990 bis auf die Ebene der Verwaltungseinheiten nach verschiedenen Kriterien ausgewählt werden können. Um die Vergleichbarkeit der Verwaltungseinheiten untereinander zu verbessern, wurden die Finanzvorfälle in beiden Tabellen um die Samtgemeindeumlage bereinigt.

Die erste Tabelle stellt in zwei Übersichten nach Art der *haushaltsmäßigen Darstellung* Ausgaben bzw. Einnahmen dar. Die fachliche Tiefe wurde hierbei so gewählt, dass aus den vorhandenen Elementen weitere finanzstatistische Kennzahlen wie z.B. die *freie Spitze* errechnet werden können.

In der zweiten Tabelle werden ausgewählte Ausgabe-/Einnahmearten für den Gesamthaushalt, Einzelpläne und jeden Aufgabenbereich der kommunalen Haushaltssystematik gezeigt.

III. Erläuterung der Darstellungsformen

In der Finanzstatistik allgemein und speziell auch in der vorliegenden Veröffentlichung werden je nach dem Untersuchungsziel grundsätzlich drei verschiedene Darstellungsformen bezüglich der Anordnung (Gruppierung)

und Zusammenfassung der einzelnen Ausgabe- und Einnahmearten verwendet:

- die **gesamtwirtschaftliche** Darstellung (vgl. Tabelle 1.1 und 1.2)
- die **finanzwirtschaftliche** Darstellung (vgl. Übersicht III, Tabelle 1.3 und 2)
- die **haushaltsmäßige** Darstellung (vgl. Übersicht IV und V, Tabelle 3.1, 3.2, 3.3, 4.1, 4.2).

Diese Darstellungsformen sollen im Folgenden kurz charakterisiert und die dabei verwendeten Begriffe erläutert werden:

a) Gesamtwirtschaftliche Darstellung

In den nach gesamtwirtschaftlicher Betrachtungsweise aufgebauten Tabellen soll neben einer Darstellung des Zahlungsverkehrs innerhalb des öffentlichen Sektors insbesondere die Verflechtung der öffentlichen Finanzwirtschaft mit der übrigen Wirtschaft deutlich gemacht werden. Dies geschieht durch eine tief gegliederte Darstellung des Zahlungsverkehrs zwischen den einzelnen Ebenen des öffentlichen Bereichs, mit dem Unternehmenssektor, dem Ausland und den privaten Haushalten in Form von Zuweisungen bzw. Zuschüssen für laufende Zwecke, Zinsausgaben, Schuldendienstleistungen, Vermögensübertragungen und Darlehen (vgl. Tab. 1.1).

Charakteristisch für diese Darstellungsform ist die Aufteilung der Ausgaben und Einnahmen in solche der „laufenden Rechnung“ und der „Kapitalrechnung“. Dadurch wird erreicht, dass die dem laufenden Verbrauch dienenden Finanzvorfälle von den auf eine Vermögensänderung (im gesamtwirtschaftlichen Sinne) hinzielenden Ausgaben und Einnahmen deutlich abgesetzt werden. Gesondert ausgewiesen werden die sog. „besonderen Finanzierungsvorgänge“, zu denen in erster Linie Schuldenaufnahmen bzw. Schuldentilgungen am Kreditmarkt und Rücklagenveränderungen zählen. Die hier nachgewiesenen, nur den jeweiligen Gesamthaushalt betreffenden Finanzvorfälle zeigen per Saldo den Betrag an, den die einzelnen Gebietskörperschaften bzw. der öffentliche Bereich insgesamt zum Ausgleich der laufenden Rechnung und der Kapitalrechnung am Kreditmarkt bzw. aus Rücklagen finanzieren müssen. Die getrennte Ausweisung dieser Positionen ist auch dadurch gerechtfertigt, dass so die Gefahr von Doppelerfassungen über mehrere Perioden hinweg vermieden wird; denn es finden sich stets an anderer Stelle nochmals Ausgaben bzw. Einnahmen, die mit den vorgenannten besonderen Finanzierungsvorgängen im Zusammenhang stehen. So folgen

etwa den Rücklagenzuführungen zu einem späteren Zeitpunkt Bauausgaben, während sich den mit Krediten finanzierten Investitionsausgaben die Tilgungsausgaben anschließen.

b) Finanzwirtschaftliche Darstellung

Die nach finanzwirtschaftlichen Gesichtspunkten aufgebauten Tabellen (vgl. Übersicht III sowie Tab. 1.3 und 2) veranschaulichen durch die Anordnung der Ausgaben und Einnahmen insbesondere, welche Ausgabearten für die jeweilige Aufgabenerfüllung eingesetzt wurden und welche Finanzierungsmittel diesen Aufgaben gegenüberstanden. Die sogenannten „unmittelbaren Ausgaben“ als Zusammenfassung der Personalausgaben, sächlichen Verwaltungs- und Betriebsausgaben, Sachinvestitionen, des Erwerbs von Beteiligungen und der Übertragungsleistungen (Zahlungen an andere Bereiche) geben den für die jeweilige Aufgabenerfüllung eingesetzten Betrag an, unabhängig davon, ob und inwieweit andere Stellen zur Finanzierung dieser Aufgaben beigetragen haben.

Charakteristisch für diese Darstellungsform ist daneben die stufenweise **„Bereinigung“** (vgl. Erläuterungen unter III d) der Ausgaben bis hin zu den „Nettoausgaben“ als eigenem Finanzierungsbeitrag zur Aufgabenerfüllung nach Absetzung aller von anderen Stellen des öffentlichen Bereichs zur Verfügung gestellten Mittel.

c) Haushaltmäßige Darstellung

Während die gesamtwirtschaftliche und die finanzwirtschaftliche Darstellungsform stärker darauf ausgerichtet sind, die finanziellen Aktivitäten der einzelnen Ebenen des öffentlichen Bereichs im Vergleich untereinander und mit ihrer Auswirkung auf den übrigen Wirtschaftsablauf darzustellen, orientiert sich die haushaltmäßige Darstellung in erster Linie am Bedarf der Berichtsstellen selbst. Im vorliegenden Band sind die Tabellen, die ausschließlich kommunale Finanzen zum Gegenstand haben, entsprechend aufgebaut worden (ab Tab. 3.1).

Mit der engen Anlehnung an die vorgegebene einheitliche Einteilung der Ausgaben und Einnahmen in den Kommunalhaushalten soll insbesondere eine Gegenüberstellung von Einzelergebnissen mit dem Durchschnitt der betreffenden Gebietskörperschaftsgruppe/Gemeindegroßenklasse oder mit anderen vergleichbaren Einzelkörperschaften ermöglicht werden. Wenn auch für diese Darstellungsform ein besonders typisches Merkmal hervorgehoben werden soll, ist dies die Beibehaltung der Trennung zwischen dem **Verwaltungs- und Vermögenshaushalt**, wie sie nach dem kommunalen Haushaltsrecht vorgeschrieben ist.

d) Definitivische Abgrenzung der verwendeten Begriffe

Aufgrund der Tatsache, dass ab 1974 eine neue kommunale Haushaltssystematik angewendet wird, die auf die ab 1970 geltende Systematik im staatlichen Bereich abgestimmt ist, erhält auch die finanzstatistische Darstellung eine im Prinzip einheitliche Grundlage, nämlich den staatlichen Funktionen- und Gruppierungsplan sowie den kommunalen Gliederungs- und Gruppierungsplan (s. Anhang). Ab 2002 ist eine überarbeitete Version der o. a. Haushaltssystematiken sowohl im staatlichen als auch im kommunalen Bereich vorgeschrieben. Eine Überarbeitung der Systematiken hat sich bei Prüfung als sinnvoll erwiesen, ein Ersatz durch ein anderes System ist nicht möglich.

Diesem Umstand ist in der vorliegenden Veröffentlichung dadurch Rechnung getragen worden, dass zu den Einzelpositionen und nach Möglichkeit auch zu Summenpositionen die betreffenden Funktionen-, Gliederungs- oder Gruppierungsziffern angegeben wurden, so dass daraus die inhaltliche Zusammensetzung der verwendeten Begriffe direkt abgelesen werden kann. Eine besondere definitivische Abgrenzung kann sich daher im Folgenden auf wenige (Summen-) Positionen beschränken.

Bevor im Einzelnen auf diese Ausgabe- und Einnahmebegriffe eingegangen wird, soll ein wichtiges Grundelement der finanzstatistischen Darstellungsweise, die sog. **„Bereinigung“**, kurz erläutert werden:

Zweck, besonders der nach gesamtwirtschaftlichen oder finanzwirtschaftlichen Gesichtspunkten aufgebauten Übersichten bzw. Tabellen, ist nicht in erster Linie die Darstellung eines einzelnen Haushalts, sondern vielmehr die zusammenfassende Darstellung mehrerer Haushalte, z. B. aller kommunalen Haushalte Niedersachsens oder aller öffentlichen Haushalte in Niedersachsen (Land und Gemeinden/Gv sowie Zweckverbände) oder des sog. „öffentlichen Gesamthaushalts“ auf Bundesebene. Da fast alle öffentlichen Haushalte untereinander in vielfältiger Form Leistungen (und damit Zahlungen) austauschen, können die finanzwirtschaftlichen Daten für eine jeweils darzustellende Gruppe von Haushalten (= Darstellungsebene) nicht durch einfache Addition der Ausgaben bzw. Einnahmen dieser Einzelhaushalte ermittelt werden, weil das zu Doppel- oder Mehrfacherfassungen in Höhe der untereinander ausgetauschten Zahlungen führen würde. Eine Bereinigung erfolgt hier in der Weise, dass von der Ausgaben-summe aller darzustellenden Haushalte diejenigen Einnahmen abgezogen werden, die diese Haushalte von jeweils anderen Haushalten derselben Ebene erhalten haben. Auf der Einnahmenseite wird in gleicher Höhe ebenfalls eine Absetzung vorgenommen. Da diese Bereinigung natürlich nur innerhalb der jeweils betrachteten

Gruppe von Haushalten erfolgt, werden in den Übersichten I und III und den Tabellen 1.1 - 3.1, die die öffentlichen Haushalte Niedersachsens zum Inhalt haben, die Zahlungen vom Bund oder von anderen Bundesländern nicht abgesetzt.

Der Vorgang der Bereinigung um die innerhalb der jeweils dargestellten Ebene ausgetauschten Zahlungen sei hier kurz am Beispiel der Tabelle 1.3 auf S. 52/53 erläutert: Zur Ermittlung der bereinigten Gesamtausgaben sind dort von den vorher ausgewiesenen Bruttoausgaben die „Zahlungen von gleicher Ebene“ abzusetzen. In der Spalte 2 erscheint dazu naturgemäß kein Betrag, da es eine Bereinigung dieser Art in der Ebene „Land“ (= Einzelhaushalt) nicht gibt. In Spalte 3 dagegen werden die innerhalb der kommunalen Ebene ausgetauschten Zahlungen abgesetzt, so u.a. die Zahlungen der Landkreise an die Gemeinden oder umgekehrt (Kreisumlage). Spalte 1 enthält außer den in Spalte 3 genannten Beträgen auch den Zahlungsverkehr zwischen dem Land und den Kommunen (z. B. Zuweisungen des Landes an die Gemeinden/Gv oder umgekehrt, Schuldentilgung der Kommunen beim Land). Die „gleiche Ebene“ bedeutet also in Spalte 1 das Land Niedersachsen einschl. der Kommunen. Aus diesem Zusammenhang wird ersichtlich, dass eine einfache Addition der bereinigten Gesamtausgaben der Gemeinden/Gv mit den bereinigten Gesamtausgaben des Landes nicht die bereinigten Gesamtausgaben für den zusammengefassten staatlichen und kommunalen Bereich Niedersachsens ergibt.

Die Bereinigung um den Zahlungsverkehr zwischen den Gebietskörperschaften ist grundsätzlich zu trennen von einer Bereinigung um die sog. „**haushaltstechnischen Verrechnungen**“ innerhalb jedes einzelnen Haushaltes, die sich dort in derselben Rechnungsperiode in Ausgabe und Einnahme ausgleichen. Neben den eigentlichen inneren Verrechnungen zwischen einzelnen Haushaltsstellen zählen dazu im kommunalen Bereich auch die Zuführungen zwischen dem Verwaltungs- und Vermögenshaushalt und die kalkulatorischen Kosten bzw. Einnahmen. Diese „haushaltstechnischen Verrechnungen“ sind in den Ausgaben- und Einnahmensummen der zusammenfassenden Übersichten (Teil B) und den Tabellen 1.1 bis 2.1 des Teiles C grundsätzlich nicht enthalten, lediglich in Tabelle 1.1 werden sie „unter dem Strich“ nachrichtlich angegeben, um eine Verbindung mit den Abschlusssummen der Haushaltsrechnungen herzustellen. Auch die Summenpositionen in den reinen Kommunalstabellen (ab Tab. 3.1) werden entsprechend um diese Beträge bereinigt; nur in den nach Aufgabenbereichen gegliederten Tabellen 3.2 und 3.3 werden die genannten Positionen benötigt, um die tatsächliche Ausgabenbelastung für jeden einzelnen Aufgabenbereich zu ermitteln. Während sich nämlich für den Gesamthaushalt – wie vorher erläutert – die haus-

haltstechnischen Verrechnungen in Ausgabe und Einnahme ausgleichen, gilt dies nicht für einen einzelnen Aufgabenbereich. So kann z. B. bei der Ermittlung der Aufwendungen für die Abfallbeseitigung auf die Nachweisung der kalkulatorischen Kosten auf der Ausgabe-seite nicht verzichtet werden; die Einnahmegegenbuchung erfolgt auch nicht hier, sondern in einem anderen Aufgabenbereich, in diesem Fall bei der „Allgemeinen Finanzwirtschaft“.

Begriffe aus der gesamtwirtschaftlichen Darstellung:

Ausgaben der laufenden Rechnung

Personalausgaben, laufender Sachaufwand, Zinsausgaben, Zuweisungen und Zuschüsse für laufende Zwecke, Schuldendiensthilfen
abzüglich Zahlungen von gleicher Ebene (Ifd. Rechnung).

Ausgaben der Kapitalrechnung

Sachinvestitionen, Vermögensübertragungen, Gewährung von Darlehen, Erwerb von Beteiligungen und dgl., Tilgungsausgaben an den öffentlichen Bereich
abzüglich Zahlungen von gleicher Ebene (Kapitalrechnung).

Einnahmen der laufenden Rechnung

Steuern und steuerähnliche Abgaben, Einnahmen aus wirtschaftlicher Tätigkeit, Zinseinnahmen, Zuweisungen und Zuschüsse für laufende Zwecke, Schuldendiensthilfen, Gebühren und ähnliche Entgelte, sonstige laufende Einnahmen
abzüglich Zahlungen von gleicher Ebene (Ifd. Rechnung).

Einnahmen der Kapitalrechnung

Veräußerung von Sachvermögen, Vermögensübertragungen, Darlehensrückflüsse, Veräußerung von Beteiligungen und dgl., Schuldenaufnahmen vom öffentlichen Bereich
abzüglich Zahlungen von gleicher Ebene (Kapitalrechnung).

Besondere Finanzierungsvorgänge

Ausgaben: Schuldentilgung an den Kreditmarkt (einschließlich Sozialversicherungsträger), Tilgung innerer Darlehen, Zuführung an Rücklagen, Deckung von Vorjahresfehlbeträgen.

Einnahmen: Schuldenaufnahme am Kreditmarkt (einschließlich Sozialversicherungsträger), Aufnahme innerer Darlehen, Entnahme aus Rücklagen, Überschüsse aus Vorjahren.

Finanzierungssaldo

Bereinigte Gesamteinnahmen abzüglich bereinigten Gesamtausgaben.

Dieser (in aller Regel negative) Saldo gibt den Betrag an, der zum Ausgleich der lfd. Rechnung und der Kapitalrechnung über die besonderen Finanzierungsvorgänge (insbesondere Schuldenaufnahme am Kreditmarkt und Rücklagenentnahmen) aufgewendet werden muss. Hinzu kommt die Belastung durch die fällig werdenden Ausgaben im Rahmen der besonderen Finanzierungsvorgänge (insbes. Schuldentilgung am Kreditmarkt).

Begriffe aus der finanzwirtschaftlichen Darstellung

Unmittelbare Ausgaben

Personalausgaben, sächliche Verwaltungs- und Betriebsausgaben, Sachinvestitionen, Erwerb von Beteiligungen sowie Zahlungen an andere Bereiche (Unternehmen und private Haushalte), nämlich Sozial- und sonstige Geldleistungen an natürliche Personen, laufende Zuschüsse und Vermögensübertragungen, Zinsausgaben sowie Gewährung von Darlehen.

Die unmittelbaren Ausgaben geben den Finanzaufwand für die gesamte Aufgabenerfüllung wieder, unabhängig davon, ob und inwieweit andere Stellen zur Finanzierung dieser Aufgaben beitragen.

Bruttoausgaben – ohne besondere Finanzierungsvorgänge

Unmittelbare Ausgaben zuzüglich Zahlungen an den öffentlichen Bereich (Bund, Länder, Gemeinden/Gv, Zweckverbände und dgl., sonst. öffentl. Bereich). Die Bruttoausgaben enthalten den Finanzaufwand für die gesamte eigene Aufgabenerfüllung und für die Förderung anderer öffentlicher Aufgabenträger. Sie sind jedoch nicht „bereinigt“, d.h. sie sind durch Doppelzahlungen überhöht.

Bereinigte Gesamtausgaben

Bruttoausgaben abzüglich Zahlungen von gleicher Ebene.

Nettoausgaben – ohne besondere Finanzierungsvorgänge

Bereinigte Gesamtausgaben abzüglich Zahlungen von anderer Ebene des öffentlichen Bereichs. Die Nettoausgaben stellen den eigenen Finanzierungsbeitrag der betreffenden Gebietskörperschaft bzw. der dargestellten Ebene zur Aufgabenerfüllung und zur Förderung anderer Aufgabenträger dar.

Die Begriffe „Unmittelbare Einnahmen“, „Bruttoeinnahmen“ und „Bereinigte Gesamteinnahmen“ werden analog zu den entsprechenden Ausgabebegriffen abgeleitet. In den Vorspalten der Tabellen 1.3 und 2 wird ihre Zusammensetzung unter Angabe der betreffenden Gruppierungsnummer exakt dargestellt.

Begriffe aus der haushaltsmäßigen Darstellung:

Wie unter III c) bereits ausgeführt, bedient sich diese Darstellungsform, die ausschließlich für die Kommunalfinanzen Verwendung findet, weitgehend der Terminologie der kommunalen Haushaltssystematik. Weitere textliche Erläuterungen dürften sich an dieser Stelle erübrigen, da die in den Vorspalten zur Tabelle 3.1 aufgeführten Einzelpositionen (einschl. Gruppierungsnummern) den Aufbau nach diesem Schema und die Zusammensetzung der Summenpositionen deutlich herausstellen.

In dieser Tabelle wird auch eine Verbindung zu der finanzwirtschaftlichen Darstellungsform hergestellt, indem die Nettoausgaben (hier allerdings einschl. besonderer Finanzierungsvorgänge) aus den in der haushaltsmäßigen Darstellung verwendeten Summenpositionen abgeleitet werden.

Lediglich bei der Aufgliederung der Ausgaben und Einnahmen nach Aufgabenbereichen in den Tabellen 3.2 und 3.3 wird als „Ersatz“ für die mit Einführung des neuen kommunalen Haushaltsrechts und der neuen Haushaltssystematik entfallenen Begriffe wie „Eigenausgaben“ oder „Zuschussbedarf“ eine Position

Mehrausgaben (-)/ Mehreinnahmen

gebildet. Es handelt sich dabei um den Saldo zwischen den je Aufgabenbereich angefallenen Ausgaben und Einnahmen des Verwaltungs- und Vermögenshaushaltes. Dabei ist zu berücksichtigen, dass entsprechend dem seit 01.01.1974 geltenden kommunalen Haushaltsrecht insbesondere die Schuldenaufnahmen, die Rücklagenentnahmen und die Schuldendiensthilfen auf der Einnahmenseite sowie die Zinsausgaben, die Rücklagenzuführungen und die Schuldentilgung auf der Ausgabenseite nur noch zentral für den Gesamthaushalt nachgewiesen werden.

IV. Jahresabschlüsse öffentlich bestimmter Fonds, Einrichtungen und wirtschaftlicher Unternehmen – Methodische Hinweise

Seit längerer Zeit werden in zunehmendem Maße öffentliche Einrichtungen aus den traditionellen Haushalten des Landes und vor allem der Gemeinden ausgegliedert. Es begann mit den kommunalen Aufgabenbereichen

Verkehr und Versorgung (Wasser, Strom, Gas und Fernwärme). Dann folgten Ende der 70er Jahre die Krankenhäuser und Hochschulkliniken sowie Anfang der 80er Jahre die Bereiche Abwasser und Abfallbeseitigung. Danach weiteten sich die Ausgliederungen auf fast alle öffentliche Aufgaben aus. Dies machte eine Ausweitung finanzstatistischer Betrachtungen notwendig. Da der Staat immer mehr Aufgaben in unternehmerischer Form durchführte und nach kaufmännischen Gesichtspunkten bilanzierte, reichte die finanzstatistische Beobachtung allein der zunehmend lückenhaften öffentlichen Budgets nicht mehr aus. Die amtliche Statistik hat auf diesen Tatbestand mit der Novelle zum Finanz- und Personalstatistik-Gesetz von 1992 reagiert. Danach sind alle öffentlichen Fonds, Einrichtungen und wirtschaftlichen Unternehmen, an denen Bund, Länder oder Gemeinden direkt oder in-direkt mehrheitlich beteiligt sind, statistisch zu erfassen und gesondert nachzuweisen.

Nach anfänglichen Schwierigkeiten beim Berichtsbereichsaufbau liegen seit 1993 verlässliche Ergebnisse vor. Mit der vorliegenden Veröffentlichung der Jahresabschlüsse werden Angaben aus den Bilanzen sowie den Gewinn- und Verlustrechnungen der aus den öffentlichen Haushalten ausgelagerten Einheiten der Öffentlichkeit präsentiert.

Berichtsbereich

Die Auskunftspflicht ergibt sich aus § 11 Abs. 2 Nr. 1 Buchstaben b und d FPStatG. Danach sind die Leiter oder Träger der staatlichen und kommunalen Fonds, Einrichtungen und wirtschaftlichen Unternehmen ohne eigene Rechtspersönlichkeit oder in rechtlich selbständiger Form, an denen der Bund, die Länder, die Gemeinden oder Gemeindeverbände unmittelbar oder mittelbar mit mehr als 50 % des Nennkapitals oder Stimmrechts beteiligt

sind, sowie Zweckverbände oder andere juristische Personen zwischengemeindlicher Zusammenarbeit, soweit sie anstelle kommunaler Körperschaften kommunale Aufgaben erfüllen, zur Auskunft verpflichtet.

Nicht zum Berichtsbereich der in Niedersachsen durchgeführten Erhebung gehören alle Einheiten, an denen mehrheitlich der Bund mittel- oder unmittelbar beteiligt ist. Die Daten dieser Einheiten werden vom Statistischen Bundesamt erhoben und aufbereitet. Seit 1998 gehören auch staatliche und kommunale Krankenhäuser zum Berichtsbereich.

Darstellung der Ergebnisse

Die dargestellten Ergebnisse entstammen den Jahresabschlüssen der öffentlich bestimmten Fonds, Einrichtungen und wirtschaftlichen Unternehmen für die Jahre 1995 bis 2006. Sie umfassen die Bilanzen (Aktiv- und Passivseite) sowie einzelne Positionen der Gewinn- und Verlustrechnungen. Nachgewiesen werden die Ergebnisse der Jahresabschlüsse jeweils in der Gliederung nach der Rechtsform, dem Aufgabenbereich und der wirtschaftlichen Tätigkeit jeder Berichtseinheit. Einheiten, die in mehreren Bereichen tätig sind, werden nach dem Schwerpunktprinzip zugeordnet. Dies gilt sowohl für die Zuordnung nach der Haushaltssystematik als auch nach der Systematik der Wirtschaftszweige.

Die Tabelle 4.1 gibt einen Überblick über die zeitliche Entwicklung der wichtigsten Daten für den Zeitraum von 1997 bis 2007. Die Tabellen 4.2 bis 4.4 enthalten für das Jahr 2007 jeweils zwei Tabellen mit den Jahresergebnissen (Bilanz und Anlagenachweis sowie Gewinn- und Verlustrechnung) in der Untergliederung nach Rechtsform, Aufgabenbereichen und wirtschaftlicher Tätigkeit.

B. Zusammenfassende Übersichten

I. Entwicklung bedeutender Ausgaben und Einnahmen des Landes, der Gemeinden/Gemeindeverbände, der kommunalen Zweckverbände und der öffentlichen Unternehmen

Art der Ausgaben	2003	2004	2005	2006	2007	Veränderung gegenüber dem Vorjahr			
						2004/2003	2005/2004	2006/2005	2007/2006
	Mio. Euro					%			
	2	3	4	5		6	7	8	9
Ausgaben									
Personalausgaben									
Land	8 651	8 679	8 346	8 471	8 711	+0,3	-3,8	+1,5	+2,8
Gemeinden/Gv	3 959	3 936	3 854	3 808	3 806	-0,6	-2,1	-1,2	-0,0
Zweckverbände	55	53	49	50	55	-4,3	-6,8	+1,4	+10,6
Öffentliche Unternehmen	5 646	5 568	5 643	5 486	5 752	-1,4	+1,3	-2,8	+4,9
Zusammen	18 312	18 236	17 892	17 815	18 325	-0,4	-1,9	-0,4	+2,9
Laufender Sachaufwand									
Land	1 372	1 405	1 343	1 432	1 449	+2,5	-4,5	+6,7	+1,2
Gemeinden/Gv	2 771	2 845	2 983	3 113	3 263	+2,7	+4,9	+4,4	+4,8
Zweckverbände	41	37	39	38	56	-9,9	+4,7	-2,2	+47,1
Öffentliche Unternehmen	9 343	10 099	11 642	12 668	14 195	+8,1	+15,3	+8,8	+12,1
Zusammen	13 527	14 386	16 006	17 251	18 963	+6,3	+11,3	+7,8	+9,9
Sachinvestitionen									
Land	459	305	198	185	215	-33,6	-34,9	-7,0	+16,7
Gemeinden/Gv	1 700	1 510	1 498	1 529	1 463	-11,2	-0,8	+2,1	-4,3
Zweckverbände	26	27	32	25	24	+4,8	+17,3	-20,6	-3,1
Öffentliche Unternehmen	2 353	3 152	2 650	1 872	1 941	+34,0	-15,9	-29,4	+3,7
Zusammen	4 538	4 994	4 378	3 611	3 644	+10,1	-12,3	-17,5	+0,9
Sozial- und sonstige Geldleistungen an natürliche Personen									
Land	715	747	343	320	208	+4,5	-54,2	-6,7	-35,0
Gemeinden/Gv	3 724	3 955	3 909	3 975	4 072	+6,2	-1,2	+1,7	+2,4
Zweckverbände	-	-	-	0	1	-	-	x	+62,4
Öffentliche Unternehmen	-	-	-	-	-	-	-	-	-
Zusammen	4 439	4 702	4 325	4 295	4 280	+5,9	-8,0	-0,7	-0,3
Zinsausgaben an Kreditmarkt									
Land	2 274	2 369	2 329	2 279	2 211	+4,2	-1,7	-2,1	-3,0
Gemeinden/Gv	512	485	474	515	501	-5,3	-2,3	+8,7	-2,9
Zweckverbände	6	5	5	5	5	-18,2	-1,7	-2,8	+7,1
Öffentliche Unternehmen	527	597	634	635	666	+13,2	+6,3	+0,1	+4,9
Zusammen	3 320	3 456	3 442	3 434	3 383	+4,1	-0,4	-0,2	-1,5
Unmittelbare Ausgaben									
Land	17 259	16 992	16 493	16 238	17 139	-1,5	-2,9	-1,5	+5,6
Gemeinden/Gv	14 076	14 093	14 098	14 272	14 511	+0,1	+0,0	+1,2	+1,7
Zweckverbände	191	189	196	191	208	-0,7	+3,4	-2,4	+8,8
Öffentliche Unternehmen	18 528	20 058	21 232	21 321	23 429	+8,3	+5,9	+0,4	+9,9
Zusammen	50 053	51 332	52 091	52 022	55 287	+2,6	+1,5	-0,1	+6,3
Schuldentilgung an Kreditmarkt									
Land	4 507	5 346	6 455	6 652	6 055	+18,6	+20,8	+3,1	-9,0
Gemeinden/Gv	1 010	902	942	1 122	967	-10,7	+4,5	+19,1	-13,8
Zweckverbände	10	9	8	8	11	-9,9	-12,9	+8,2	+29,7
Öffentliche Unternehmen	699	2 271	2 154	874	1 319	x	-5,1	-59,4	+50,9
Zusammen	6 226	8 527	9 756	8 657	8 352	+37,0	+14,4	-11,3	-3,5

Art der Einnahmen	2003	2004	2005	2006	2007	Veränderung gegenüber dem Vorjahr			
						2004/2003	2005/2004	2006/2005	2007/2006
	Mio. Euro					%			
	1	2	3	4	5	6	7	8	9
Einnahmen									
Steuern (netto) u. steuerähnliche Abgaben									
Land	13 608	14 152	14 288	16 120	16 846	+4,0	+1,0	+12,8	+4,5
Gemeinden/Gv	4 357	4 812	5 067	5 576	5 949	+10,5	+5,3	+10,0	+6,7
Zweckverbände	-	-	-	-	-	-	-	-	-
Öffentliche Unternehmen	-	-	-	-	-	-	-	-	-
Zusammen	17 964	18 964	19 355	21 696	22 795	+5,6	+2,1	+12,1	+5,1
Gebühren, sonstige Entgelte									
Land	88	120	110	144	129	+36,6	-8,4	+31,5	-10,8
Gemeinden/Gv	1 531	1 510	1 483	1 478	1 465	-1,4	-1,8	-0,3	-0,9
Zweckverbände	51	48	49	45	57	-6,0	+2,0	-9,1	+28,6
Öffentliche Unternehmen	14 200	14 688	16 097	16 267	18 149	+3,4	+9,6	+1,1	+11,6
Zusammen	15 870	16 366	17 738	17 934	19 800	+3,1	+8,4	+1,1	+10,4
Unmittelbare Einnahmen									
Land	16 032	17 117	16 638	19 150	20 303	+6,8	-2,8	+15,1	+6,0
Gemeinden/Gv	8 583	8 934	9 004	9 561	9 836	+4,1	+0,8	+6,2	+2,9
Zweckverbände	70	64	66	62	82	-8,5	+2,4	-5,3	+31,2
Öffentliche Unternehmen	16 144	16 849	18 462	19 103	21 513	+4,4	+9,6	+3,5	+12,6
Zusammen	40 828	42 963	44 170	47 876	51 734	+5,2	+2,8	+8,4	+8,1
Allgemeine Zuweisungen von Bund und Ländern									
Land	1 148	1 146	532	382	504	-0,2	-53,6	-28,1	+31,9
Gemeinden/Gv	2 035	2 104	2 202	2 272	2 932	+3,4	+4,7	+3,2	+29,1
Zweckverbände	-	-	-	0	-	-	-	-	x
Öffentliche Unternehmen	-	-	-	-	-	-	-	-	-
Zusammen	3 183	3 250	2 734	2 654	3 436	+2,1	-15,9	-2,9	+29,5
Übrige Zahlungen von öffentl. Haushalten									
Land	2 042	1 812	2 009	2 112	2 053	-11,3	+10,9	+5,1	-2,8
Gemeinden/Gv	6 472	6 723	6 621	6 567	6 905	+3,9	-1,5	-0,8	+5,2
Zweckverbände	130	127	126	127	132	-2,2	-0,6	+0,4	+4,0
Öffentliche Unternehmen	1 724	1 947	2 108	2 100	2 085	+12,9	+8,3	-0,4	-0,7
Zusammen	10 368	10 609	10 865	10 905	11 176	+2,3	+2,4	+0,4	+2,5
Schuldenaufnahme am Kreditmarkt									
Land	7 351	7 845	8 604	7 785	6 780	+6,7	+9,7	-9,5	-12,9
Gemeinden/Gv	1 119	865	959	957	842	-22,7	+10,9	-0,2	-12,0
Zweckverbände	14	15	25	12	10	+7,1	+69,2	-50,8	-23,0
Öffentliche Unternehmen	936	3 631	2 635	1 262	2 337	x	-27,4	-52,1	+85,2
Zusammen	9 420	12 356	12 224	10 016	9 969	+31,2	-1,1	-18,1	-0,5

II. Steuereinnahmen des Landes, der Gemeinden und Landkreise - Beträge in 1 000 Euro

Land	Jahr	Steuern und steuer-ähnliche Abgaben zusammen	Gemeinschaftsteuern und Gewerbesteuerumlage					
			Landesanteile					
			Lohnsteuer	veranlagte Einkommensteuer	Zinsabschlag	nicht veranlagte Steuern vom Ertrag	Körperschaftsteuer	Umsatzsteuer
Gruppierungsnummer	0	011	012	018	013	014	015,016	
	2003	13 607 544	4 741 876	67 901	277 767	300 851	803 544	5 143 512
	2004	14 152 164	4 323 010	98 415	225 996	320 693	415 465	6 576 702
	2005	14 288 295	4 036 446	282 056	250 983	290 098	596 542	6 507 084
	2006	16 120 196	4 243 392	630 194	283 423	295 646	924 728	7 238 245
	2007	16 846 036	4 540 427	863 491	392 399	354 684	1 093 749	7 015 756

Gemeinden und Landkreise	Jahr	Steuern (netto) und steuer-ähnliche Einnahmen zusammen	Grundsteuer		Gewerbesteuer (netto)	Nachrichtlich:		
			A	B		Gewerbesteuer (brutto)	Gewerbesteuerumlage	Einnahmen aus Realsteuern
Gruppierungsnummer	00-03 ./ 810							
Gemeinden und Landkreise zusammen	2003	4 356 590	61 058	962 754	1 276 511	1 947 223	670 712	2 300 322
	2004	4 811 893	62 533	1 000 640	1 816 945	2 306 198	489 253	2 880 118
	2005	5 066 608	63 099	1 026 686	2 088 580	2 634 752	546 172	3 178 365
	2006	5 575 617	63 207	1 035 123	2 410 172	3 009 999	599 827	3 508 502
	2007	5 949 422	63 239	1 056 538	2 484 880	3 078 455	593 575	3 604 657
Davon:								
Kreisfreie Städte	2003	621 915	1 176	149 742	179 024	302 054	123 030	329 942
	2004	755 239	1 205	155 526	323 036	369 169	46 133	479 767
	2005	779 756	1 191	160 252	348 698	439 135	90 437	510 141
	2006	869 263	1 165	159 971	420 925	512 019	91 094	582 061
	2007	906 908	1 177	162 531	416 485	489 947	73 462	580 192
Landkreise	2003	3 791	-	-	-	-	-	-
	2004	3 871	-	-	-	-	-	-
	2005	3 895	-	-	-	-	-	-
	2006	3 930	-	-	-	-	-	-
	2007	3 772	-	-	-	-	-	-
Kreisangehörige Gemeinden	2003	3 730 884	59 882	813 011	1 097 486	1 645 168	547 682	1 970 380
	2004	4 052 783	61 327	845 114	1 493 908	1 937 029	443 121	2 400 349
	2005	4 282 957	61 908	866 433	1 739 882	2 195 617	455 735	2 668 223
	2006	4 702 424	62 042	875 152	1 989 246	2 497 980	508 733	2 926 440
	2007	5 038 742	62 062	894 007	2 068 395	2 588 508	520 113	3 024 464
Davon:								
Kreisangehörige Gemeinden (ohne Mitgliedsgemeinden von Samtgemeinden) zusammen		4 186 737	37 504	735 962	1 790 442	2 229 329	438 887	2 563 908
dav. 200 000 und mehr		741 423	194	122 580	424 559	492 618	68 059	547 333
100 000 bis unter 200 000		201 110	293	40 536	88 822	108 166	19 344	129 651
50 000 " " 100 000		460 984	1 182	78 541	215 646	275 635	59 989	295 370
20 000 " " 50 000		1 553 474	12 136	270 491	625 076	791 024	165 949	907 703
10 000 " " 20 000		867 867	14 931	157 856	305 179	392 672	87 493	477 965
5 000 " " 10 000		333 095	8 189	60 340	119 696	155 955	36 258	188 226
3 000 " " 5 000		20 210	570	3 506	8 972	10 281	1 309	13 049
weniger als 3 000		8 575	9	2 112	2 491	2 978	487	4 611
Mitgliedsgemeinden von Samtgemeinden zusammen	2007	852 005	24 558	158 045	277 953	359 179	81 226	460 556
dav. 10 000 bis unter 20 000		55 466	314	10 191	20 851	26 858	6 007	31 356
5 000 " " 10 000		219 586	2 817	40 188	86 894	113 302	26 408	129 900
3 000 " " 5 000		164 723	4 121	34 227	43 205	54 078	10 872	81 553
weniger als 3 000		412 230	17 306	73 439	127 002	164 941	37 938	217 747

Gewerbesteuerumlage	Landessteuern								Steuer-ähnliche Abgaben
	Vermögenssteuer	Erbschaftsteuer	Grunderwerbsteuer	Kraftfahrzeugsteuer	Lotteriesteuer	Feuerschutzsteuer	Biersteuer	Übrige Steuern	
017	051	052	053	054	057	059	061	055,056,069	093,099
462 581	14 836	211 782	400 411	747 689	184 514	34 338	34 390	893	180 659
368 992	6 648	237 913	366 757	787 377	184 753	33 867	32 704	633	172 239
416 837	4 588	255 983	387 006	863 646	166 821	32 783	29 978	604	166 842
469 607	1 460	288 739	446 433	922 725	157 973	29 326	31 270	630	156 402
462 599	1 886	343 311	490 793	903 389	161 684	33 925	31 026	684	156 233

Gemeindeanteile an der		Nachrichtlich:	Vergnügungssteuer	Hundesteuer	Jagdsteuer	Zweitwohnungssteuer	Übrige Steuern	Nachrichtlich:	Steuer-ähnliche Einnahmen
Einkommensteuer	Umsatzsteuer	Anteile an Gemeinschaftsteuern						andere kommunale Steuern	
010	012	010, 012	020, 021	022	026	027	023,024,028,029	020 bis 029	032
1 766 125	219 688	1 985 812	32 803	23 827	3 818	9 933	14	70 395	61
1 638 064	222 079	1 860 143	32 304	25 096	3 893	10 268	7	71 568	64
1 589 867	226 105	1 815 972	31 522	25 810	3 917	10 955	5	72 209	63
1 763 440	233 350	1 996 789	29 977	25 983	3 948	10 362	4	70 273	53
2 010 982	264 187	2 275 169	28 568	26 521	3 789	10 665	4	69 547	50
239 470	41 582	281 052	7 737	3 154	20	-	11	10 921	-
222 405	42 024	264 429	7 763	3 259	13	-	7	11 042	-
216 138	42 797	258 935	7 370	3 291	14	-	5	10 680	-
232 686	44 195	276 881	6 968	3 340	9	-	4	10 321	-
266 769	50 005	316 774	6 495	3 434	9	-	3	9 942	-
-	-	-	-	-	3 789	-	2	3 791	-
-	-	-	-	-	3 871	-	-	3 871	-
-	-	-	-	-	3 895	-	-	3 895	-
-	-	-	-	-	3 930	-	-	3 930	-
-	-	-	-	-	3 772	-	1	3 772	-
1 526 655	178 106	1 704 760	25 067	20 674	9	9 933	1	55 683	61
1 415 659	180 055	1 595 714	24 542	21 837	9	10 268	-	56 656	63
1 373 729	183 307	1 557 036	24 152	22 519	8	10 956	-	57 634	63
1 530 754	189 155	1 719 908	23 010	22 643	8	10 362	-	56 022	53
1 744 213	214 182	1 958 395	22 073	23 086	8	10 665	-	55 833	50
1 387 304	188 881	1 576 185	19 778	18 303	8	8 533	-	46 623	22
145 869	43 892	189 760	2 676	1 654	-	-	-	4 330	-
59 002	10 341	69 343	1 402	558	8	146	-	2 115	0
134 446	25 808	160 254	2 468	1 639	-	1 254	-	5 361	-
563 028	65 066	628 093	8 710	7 298	-	1 662	-	17 670	7
349 597	30 712	380 310	3 355	4 982	-	1 245	-	9 582	10
127 448	11 915	139 362	1 098	2 028	-	2 379	-	5 505	2
5 654	859	6 513	45	96	-	507	-	647	1
2 260	289	2 549	23	48	-	1 341	-	1 412	2
356 909	25 301	382 210	2 295	4 783	-	2 132	-	9 210	28
21 053	2 355	23 409	414	215	-	72	-	701	-
79 766	7 530	87 297	1 030	946	-	413	-	2 388	1
75 958	5 718	81 675	475	963	-	55	-	1 493	1
180 132	9 697	189 829	377	2 659	-	1 592	-	4 627	26

III. Finanzwirtschaftliche Darstellung der Ausgaben und Einnahmen des Landes, der Gemeinden/Gv, der kommunalen Zweckverbände und der öffentlichen Unternehmen nach Arten und Aufgabenbereichen - Beträge in 1 000 Euro -

Lfd. Nr.	Art der Ausgaben/ Einnahmen	Politische Führung und zentrale Verwaltung ¹⁾	Öffentliche Sicherheit u. Ordnung, Rechtsschutz	Finanzverwaltung	Schulen u. vorschulische Bildung ²⁾	Hochschulen	Förderung des Bildungswesens	Sonstiges Bildungswesen	Wissenschaft, Forschung, Entwicklung	Kulturelle Angelegenheiten
		1	2	3	4	5	6	7	8	9
Ausgaben										
1	Personalausgaben	2 023 662	2 359 909	765 702	5 113 107	1 157 132	-	199 401	58 987	238 146
	Land	947 424	1 832 177	531 437	4 466 152	133 564	-	83 303	25 610	36 760
	Gemeinden/Gv	949 427	515 538	221 257	644 804	-	-	60 699	10 938	71 938
	Zweckverbände	13 551	2 066	-	352	-	-	6 540	-	14 424
	Öffentliche Unternehmen	113 260	10 128	13 008	1 799	1 023 568	-	48 859	22 439	115 024
2	Laufender Sachaufwand	856 658	838 334	196 629	1 112 957	605 125	42	83 229	47 060	128 463
	Land	141 534	460 787	90 671	77 131	1 992	42	12 214	21 564	17 157
	Gemeinden/Gv	361 791	319 402	67 972	1 033 582	-	-	26 038	10 464	48 160
	Zweckverbände	13 286	6 148	-	2 000	-	-	1 423	-	3 413
	Öffentliche Unternehmen	340 047	51 997	37 986	245	603 133	-	43 554	15 032	59 733
3	Sachinvestitionen	194 594	120 430	35 218	380 906	141 971	-	6 602	8 286	32 986
	Land	4 344	42 194	10 072	1 334	7 888	-	107	738	1 745
	Gemeinden/Gv	111 751	74 420	3 461	379 397	-	-	3 328	1 995	19 976
	Zweckverbände	1 608	54	-	122	-	-	181	-	241
	Öffentliche Unternehmen	76 891	3 763	21 684	53	134 083	-	2 985	5 553	11 024
4	Unmittelbare Ausgaben	3 147 526	3 367 388	1 013 774	7 250 349	3 568 619	159 330	347 999	333 751	653 828
	Land	1 104 332	2 351 514	632 195	4 763 352	1 805 506	159 330	133 190	260 572	226 638
	Gemeinden/Gv	1 447 691	926 138	293 300	2 482 426	-	-	109 955	29 744	220 763
	Zweckverbände	28 445	8 268	-	2 474	-	-	8 167	-	18 084
	Öffentliche Unternehmen	567 059	81 468	88 278	2 097	1 763 113	-	96 687	43 435	188 342
Einnahmen										
Steuern (netto)										
5	und steuerähnliche Abgaben	-	-	-	-	-	-	-	-	-
	Land	-	-	-	-	-	-	-	-	-
	Gemeinden/Gv	-	-	-	-	-	-	-	-	-
	Zweckverbände	-	-	-	-	-	-	-	-	-
	Öffentliche Unternehmen	-	-	-	-	-	-	-	-	-
6	Gebühren, sonstige Entgelte	557 852	451 050	89 944	141 281	201 993	-	87 708	27 191	68 222
	Land	2 809	3 651	8 078	34 397	18 467	-	1	569	3 347
	Gemeinden/Gv	44 809	373 453	910	106 382	-	-	15 214	762	18 132
	Zweckverbände	17 360	5 233	-	77	-	-	2 963	-	6 067
	Öffentliche Unternehmen	492 874	68 713	80 956	425	183 526	-	69 530	25 860	40 677
7	Unmittelbare Einnahmen	906 825	983 086	385 384	205 752	621 837	991	111 894	46 679	147 833
	Land	135 990	391 110	249 384	49 242	125 244	991	804	13 521	13 039
	Gemeinden/Gv	206 790	504 734	52 144	154 286	-	-	19 904	3 548	37 822
	Zweckverbände	21 467	6 004	-	199	-	-	4 233	-	6 936
	Öffentliche Unternehmen	542 578	81 238	83 856	2 025	496 593	-	86 953	29 610	90 036
Zahlungen										
8	von öffentl. Haushalten	86 721	66 897	7 024	570 671	1 380 597	87 694	22 522	39 661	137 275
	Land	27 759	3 421	830	88 847	72 687	87 694	2 402	25 571	13 595
	Gemeinden/Gv	40 198	59 385	6 194	477 466	-	-	7 515	958	15 292
	Zweckverbände	5 247	4 090	-	4 358	-	-	4 013	-	11 728
	Öffentliche Unternehmen	13 517	-	-	-	1 307 910	-	8 592	13 132	96 660

1) Einschl. Auswärtige Angelegenheiten. - 2) Einschl. Schülerbeförderung.

Soziale Sicherung	Gesundheit, Sport und Erholung	Wohnungs- wesen, Raumord- nung, Ge- meinschafts- dienste	Ernährung, Landwirt- schaft und Forsten	Energie- u. Wasser- wirtschaft, Gewerbe, Dienst- leistungen	Verkehrs- und Nach- richten- wesen	Wirt- schafts- unter- nehmen	Allgem. Grund- und Kapital- vermögen, Sonder- vermögen	Allgemeine Finanz- wirtschaft	Ins- gesamt	Lfd. Nr.
10	11	12	13	14	15	16	17	18	19	
774 326	2 377 230	852 400	140 190	163 479	260 199	1 584 363	3 636	252 668	18 324 537	1
86 677	15 095	89 168	64 503	513	141 733	3 550	308	252 668	8 710 643	
582 052	211 200	390 412	1 963	31 538	97 173	15 705	1 690	-	3 806 335	
1 050	1 971	4 625	-	3 439	2 634	4 408	-	-	55 060	
104 546	2 148 964	368 194	73 724	127 989	18 659	1 560 700	1 638	-	5 752 499	
242 761	1 699 229	1 819 810	125 318	210 217	637 674	10 188 293	134 604	36 659	18 963 065	2
50 516	139 177	16 323	29 319	11 882	311 681	2 733	48 714	15 689	1 449 125	
153 328	159 531	544 712	6 786	52 508	250 855	126 652	80 231	20 971	3 262 980	
474	1 273	16 401	-	6 420	2 399	2 613	-	-	55 854	
38 444	1 399 248	1 242 374	89 213	139 407	72 739	10 056 295	5 659	-	14 195 106	
35 570	280 502	515 348	16 260	124 994	613 053	919 053	217 949	78	3 643 800	3
1 350	2 241	3 405	5 686	16 241	42 848	2 922	72 128	78	215 322	
13 858	57 857	165 074	2 844	55 281	417 692	10 479	145 789	-	1 463 202	
-	279	11 000	-	3 390	531	6 978	-	-	24 385	
20 361	220 125	335 869	7 730	50 081	151 982	898 675	32	-	1 940 891	
5 604 886	4 700 394	3 649 290	508 976	1 014 615	1 774 045	14 888 550	370 918	3 007 860	55 362 102	4
446 326	330 193	192 400	304 910	347 754	725 459	824 671	124 361	2 480 882	17 213 585	
4 988 847	570 551	1 260 066	14 558	265 589	792 508	351 895	235 479	521 748	14 511 258	
2 297	3 841	34 040	-	77 162	5 571	14 189	-	5 230	207 773	
167 416	3 795 810	2 162 784	189 508	324 110	250 507	13 697 795	11 078	-	23 429 487	
-	-	-	4 537	100 637	-	-	-	22 690 285	22 795 458	5
-	-	-	4 537	100 637	-	-	-	16 740 863	16 846 036	
-	-	-	-	-	-	-	-	5 949 422	5 949 422	
-	-	-	-	-	-	-	-	-	0	
-	-	-	-	-	-	-	-	-	0	
173 480	2 975 691	2 731 519	156 481	129 381	114 047	11 875 720	18 034	-	19 799 592	6
12 016	35 653	358	9 043	-	248	59	8	-	128 703	
35 206	71 345	693 785	139	10 304	37 783	55 735	684	-	1 464 642	
-	218	19 391	-	342	2 451	3 346	-	-	57 449	
126 258	2 868 475	2 017 986	147 298	118 735	73 565	11 816 581	17 341	-	18 148 798	
590 121	3 373 368	3 188 205	265 869	1 400 112	281 694	15 827 863	504 386	22 891 813	51 733 711	7
80 452	40 256	43 092	90 109	1 052 361	7 325	1 172 711	88 167	16 749 156	20 302 954	
372 514	116 474	904 530	3 203	52 467	162 086	707 196	398 632	6 140 136	9 836 465	
93	572	24 241	-	2 326	4 856	8 198	-	2 521	81 646	
137 062	3 216 066	2 216 342	172 557	292 958	107 427	13 939 758	17 587	-	21 512 646	
4 219 721	632.935	156 991	73 666	307 574	911 101	122 492	7 416	6 761 623	15 592 583	8
577 710	87 436	53 125	44 319	163 606	775 554	0	3 278	531 136	2 558 970	
3 623 523	25.709	68 313	418	62 385	109 092	85 347	4 138	6 230 488	10 816 422	
1 338	3 507	16 401	-	74 292	1 007	5 799	-	-	131 783	
17 149	516 283	19 151	28 929	7 290	25 448	31 346	-	-	2 085 408	

IV. Haushaltmäßige Darstellung der Ausgaben und Einnahmen der Gemeinden/Gemeindeverbände nach Aufgabenbereichen und Arten - Beträge in 1 000 Euro -

Lfd. Nr.	Aufgabenbereich	Ausgaben des Verwaltungshaushalts	Darunter			Ausgaben des Vermögenshaushalts	Darunter		
			Personal- ausgaben	sächl. Verw.- u. Betriebs- ausgaben	Zuweisun- gen u. Zu- schüsse f. lfd. Zwecke		Baumaß- nahmen	Erwerb von Vermögen ¹⁾	Zuweisun- gen und Zuschüsse für Investi- tionen
		1	2	3	4	5	6	7	8
1	Allgemeine Verwaltung	1 509 226	997 503	371 561	18 893	130 067	28 929	84 203	3 482
2	Gemeindeorgane	179 069	145 670	18 702	734	938	132	434	372
3	Finanzverwaltung	303 739	221 257	62 654	80	4 060	596	2 865	597
4	Übrige allgemeine Verwaltung	1 026 418	630 576	290 205	18 080	125 069	28 201	80 904	2 513
5	Öffentliche Sicherheit und Ordnung	915 099	515 538	257 813	22 632	88 191	26 540	47 920	13 551
6	Öffentliche Ordnung	389 710	289 244	58 389	6 458	4 056	804	3 161	91
7	Umweltschutz	78 952	56 026	10 228	3 832	2 065	393	266	1 405
8	Feuerschutz	228 983	134 094	68 029	8 350	77 764	24 443	41 464	11 675
9	Katastrophenschutz ²⁾	8 344	4 302	2 939	614	1 052	135	560	357
10	Rettungsdienst	209 110	31 871	118 227	3 378	3 254	764	2 468	22
11	Schulen	1 502 006	298 809	730 044	104 813	476 129	290 440	63 062	101 254
12	Schulverwaltung	72 955	42 116	6 641	5 420	111 191	1 931	3 506	84 384
13	Allgemeinbildende Schulen	855 453	205 615	318 695	75 445	309 363	253 325	42 470	13 565
14	Berufliche Schulen	144 035	26 321	67 328	3 866	27 866	14 974	12 263	630
15	Schülerbeförderung	270 935	1 136	262 349	14	648	618	3	27
16	Sonstiges Schulwesen	158 628	23 620	75 031	20 068	27 061	19 592	4 820	2 649
17	Wissenschaft, Forschung, Kulturpflege	366 125	143 575	68 353	120 159	37 397	16 707	8 631	12 051
18	Theater und Musikpflege	105 212	25 745	9 067	65 914	4 512	2 440	275	1 797
19	Volksbildung	112 977	60 699	20 230	20 177	7 337	937	2 405	3 995
20	Übr. Wissensch., Forschung, Kulturpfl.	147 936	57 131	39 055	34 068	25 548	13 330	5 951	6 259
21	Soziale Sicherung	7 567 167	928 047	145 864	4 778 973	52 539	31 260	8 496	12 772
22	Verwaltung der soz. Angelegenheiten	657 716	394 428	28 786	98 105	1 185	264	882	38
23	Sozialhilfe (SGB XII)	2 669 262	868	500	2 213 172	-	-	-	-
24	Grundsicherung f. Arbeitsuchende (SGB II)	1 958 062	16	9	974 575	-	-	-	-
25	Leist. n.d. AsylbewerberleistungsG	150 942	584	45	119 274	-	-	-	-
26	Soziale Einrichtungen	109 808	20 283	23 223	55 875	2 235	1 114	366	745
27	Jugendhilfe nach dem KJHG	835 754	89 276	12 206	704 637	735	22	425	287
28	Einrichtungen der Jugendhilfe	1 002 681	419 088	79 650	442 540	48 213	29 761	6 813	11 638
29	Übrige soziale Angelegenheiten	182 943	3 504	1 444	170 795	172	99	10	63
30	Gesundheit, Sport, Erholung	540 674	211 200	133 376	110 142	175 505	49 687	9 410	114 680
31	Einrichtungen der Gesundheitspflege ³⁾	171 724	102 524	15 574	41 864	99 564	24	1 612	97 849
32	Eigene Sportstätten ⁴⁾	115 714	19 367	39 081	32 848	43 142	24 608	2 600	14 674
33	Badeanstalten	102 257	32 453	41 704	17 105	16 012	14 272	1 030	710
34	Park- und Gartenanlagen	133 565	53 418	31 468	13 658	13 438	8 570	3 603	876
35	Sonstige Erholungseinrichtungen	17 415	3 438	5 549	4 667	3 348	2 212	565	571
36	Bau- und Wohnungswesen, Verkehr	1 059 721	418 456	349 848	69 721	561 089	456 842	37 704	62 600
37	Bauverwaltung	196 893	173 117	12 906	145	3 101	1 726	542	832
38	Ortsplanung, Vermessung, Bauordnung	204 169	132 080	54 936	3 410	74 775	36 606	5 904	32 262
39	Wohnungswesen	32 730	6 267	478	25 368	14 450	285	7 167	5 256
40	Gemeinde-, Kreisstraßen, Parkeinr.	454 302	96 345	177 932	19 959	422 707	384 255	22 726	13 527
41	Bundes- und Landesstraßen	7 981	828	3 257	-	15 642	10 612	99	4 930
42	Straßenbeleuchtung und -reinigung	129 663	5 959	91 720	4 804	13 498	9 562	314	3 622
43	Wasserläufe, Wasserbau	33 982	3 861	8 619	16 035	16 917	13 795	951	2 171
44	Öff. Einricht., Wirtschaftsförderung	1 139 309	275 748	311 742	174 322	224 294	117 659	38 227	44 291
45	Abwasserbeseitigung	456 015	42 184	122 581	35 070	98 836	63 542	3 646	7 756
46	Abfallbeseitigung	162 990	11 284	75 667	32 705	11 486	8 448	1 815	1 224
47	Übr. kommunale Gemeinschaftsdienste	335 460	192 638	73 687	7 741	31 502	12 297	16 971	2 133
48	Förder. v. Wirtschaft und Verkehr ⁵⁾	184 845	29 641	39 807	98 806	82 470	33 371	15 795	33 178
49	Wirtschaftliche Unternehmen, Vermögen	465 926	17 460	129 863	221 122	189 369	31 986	137 728	19 479
50	Versorgungsunternehmen	22 735	2 650	10 309	4 355	3 098	1 387	1 072	513
51	Verkehrsunternehmen	7 692	550	4 164	2 450	10 165	3 792	332	6 040
52	Komb. Vers.- u. Verkehrsunternehmen	190 186	2 030	374	128 962	6 198	708	72	5 418
53	Übrige wirtschaftliche Unternehmen	152 610	10 540	41 661	83 466	17 698	2 653	11 079	3 937
54	Allg. Grund- und Sondervermögen	92 701	1 690	73 355	1 889	152 211	23 446	125 173	3 570
55	Allgemeine Finanzwirtschaft	7 231 369	-	20 971	-	1 493 755	-	-	5 532
56	Insgesamt	22 296 622	3 806 335	2 519 435	5 620 777	3 428 336	1 050 049	435 381	389 691

1) Einschl. Erwerb bzw. Veräußerung von Beteiligungen. - 2) Einschl. Verteidigungslastenverwaltung. - 3) Einschl. Gesundheitsverwaltung und Maßnahmen der Gesundheitspflege. - 4) Einschl. Förderung des Sports. - 5) Einschl. Land- und Forstwirtschaft, Fremdenverkehr.

Ausgaben d. Verw.- u. Vermögens- haushalts zusammen	Einnahmen des Ver- waltungs- haushalts	Darunter		Einnahmen des Ver- mögens- haushalts	Darunter			Einnahmen d. Verw.-u. Vermögens- haushalts zusammen	Mehrausgaben (-)/ Mehreinnahmen des		Lfd. Nr.
		Gebühren, Steuern u. steuer- ähnliche Einnahmen	Einnahmen aus wirt- schaftl. Tätigkeit		Veräuße- rung von Vermögen ¹⁾	Beiträge und ähnl. Entgelte	Zuweisun- gen u. Zu- schüsse für Invest.		Verwal- tungs- haushalts	Vermö- gens- haushalts	
9	10	11	12	13	14	15	16	17	18	19	
1 639 293	414 618	41 215	22 530	30 085	8 289	93	6 637	444 704	-1094 608	-99 982	1
180 007	10 429	119	53	43	3	-	40	10 471	-168 641	- 895	2
307 799	85 472	910	1 041	190	3	-	187	85 663	-218 266	-3 870	3
1 151 487	318 717	40 185	21 436	29 852	8 284	93	6 411	348 569	-707 701	-95 217	4
1 003 291	545 066	373 453	4 491	31 666	2 220	-	29 416	576 732	-370 033	-56 525	5
393 766	273 913	153 562	1 989	121	84	-	36	274 034	-115 796	-3 936	6
81 017	19 064	11 952	185	795	76	-	719	19 859	-59 889	-1 270	7
306 746	44 708	10 333	2 091	30 114	1 988	-	28 125	74 822	-184 274	-47 650	8
9 396	5 434	2 747	211	43	6	-	36	5 476	-2 910	-1 010	9
212 365	201 947	194 859	15	594	66	-	499	202 541	-7 164	-2 660	10
1 978 135	201 307	8 082	12 244	190 100	3 000	-	164 869	391 406	-1300 699	-286 030	11
184 146	10 825	85	279	62 020	-	-	40 415	72 845	-62 130	-49 171	12
1 164 816	127 852	5 204	8 563	106 081	2 723	-	102 643	233 933	-727 600	-203 282	13
171 901	25 543	985	1 859	5 282	108	-	5 170	30 826	-118 491	-22 584	14
271 583	9 687	724	0	464	-	-	463	10 151	-261 248	- 183	15
185 689	27 400	1 084	1 543	16 252	59	-	16 177	43 652	-131 229	-10 809	16
403 522	72 199	34 108	5 933	14 568	1 353	-	12 771	86 767	-293 926	-22 829	17
109 724	20 803	14 715	661	634	162	-	128	21 437	-84 409	-3 878	18
120 314	28 146	15 214	1 365	425	300	-	89	28 571	-84 831	-6 912	19
173 484	23 251	4 179	3 908	13 508	891	-	12 554	36 759	-124 685	-12 039	20
7 619 706	4 244 516	133 506	11 346	9 360	4 885	11	3 308	4 253 876	-3322 651	-43 179	21
658 900	253 067	466	241	280	8	-	272	253 347	-404 649	- 905	22
2 669 262	2 144 864	-	-	-	-	-	-	2 144 864	-524 398	- 23	23
1 958 062	1 009 386	-	-	-	-	-	-	1 009 386	-948 676	- 24	24
150 942	136 877	-	-	-	-	-	-	136 877	-14 065	- 25	25
112 043	77 258	14 055	3 334	4 391	3 558	-	256	81 649	-32 550	2 156	26
836 489	187 719	2 726	449	97	3	-	54	187 816	-648 035	- 638	27
1 050 894	277 732	115 858	7 312	4 592	1 315	11	2 726	282 323	-724 949	-43 621	28
183 114	157 614	401	10	-	-	-	-	157 614	-25 328	- 172	29
716 178	132 533	71 345	11 824	21 459	1 474	105	18 346	153 991	-408 141	-154 046	30
271 288	57 547	43 794	295	11 261	2	-	11 194	68 809	-114 176	-88 303	31
158 856	17 372	5 508	4 459	5 840	780	-	4 767	23 212	-98 342	-37 303	32
118 269	33 912	18 108	2 138	2 342	280	-	1 253	36 254	-68 345	-13 670	33
147 002	16 017	1 581	532	993	126	88	745	17 010	-117 548	-12 445	34
20 763	7 684	2 354	4 402	1 023	286	17	387	8 707	-9 731	-2 325	35
1 620 810	245 096	148 079	7 858	296 085	37 652	87 470	154 599	541 181	-814 625	-265 004	36
199 994	35 641	4 504	529	1 314	1	-	1 306	36 955	-161 252	-1 786	37
278 944	98 265	78 145	374	46 153	8 094	2 357	35 434	144 419	-105 904	-28 621	38
47 180	8 151	459	3 230	30 725	14 257	36	758	38 876	-24 579	16 275	39
877 009	63 793	37 780	3 530	204 650	13 572	84 505	106 168	268 443	-390 509	-218 057	40
23 623	1 308	4	-	4 229	26	9	4 194	5 538	-6 673	-11 413	41
143 161	32 707	26 456	22	2 346	1 695	561	90	35 054	-96 956	-11 152	42
50 899	5 231	733	171	6 667	7	1	6 649	11 897	-28 751	-10 250	43
1 363 603	894 656	598 436	19 792	125 187	49 310	19 601	42 571	1 019 843	-244 653	-99 107	44
554 851	459 872	401 976	1 290	68 285	29 653	18 839	8 789	528 157	3 857	-30 551	45
174 476	151 955	120 783	4 226	372	265	-	16	152 327	-11 035	-11 114	46
366 961	228 517	65 966	9 214	4 234	2 190	2	1 488	232 751	-106 943	-27 268	47
267 315	54 312	9 711	5 063	52 296	17 202	761	32 278	106 608	-130 532	-30 174	48
655 295	863 975	56 419	668 968	354 845	339 725	2 412	9 540	1 218 820	398 050	165 475	49
25 833	468 803	13 645	447 709	2 610	1 483	428	199	471 413	446 067	- 487	50
17 857	15 412	1 326	12 900	3 698	1 234	-	1 989	19 110	7 720	-6 467	51
196 384	144 797	-	57 517	1 886	-	-	397	146 682	-45 390	-4 312	52
170 308	94 567	40 764	44 482	61 742	58 877	0	2 661	156 309	-58 043	44 044	53
244 913	140 397	684	106 359	284 909	278 131	1 984	4 294	425 306	47 696	132 698	54
8 725 124	12 449 998	5 949 422	13	2 497 496	-	-	325 425	14 947 494	5 218 629	1 003 741	55
25 724 958	20 063 965	7 414 064	764 998	3 570 850	447 910	109 693	767 483	23 634 814	-2 232 657	142 514	56

V. Haushaltsmäßige Darstellung von Ausgaben und Einnahmen der Gemeinden/Gemeindeverbände nach Aufgabenbereichen und Arten - in Euro je Einwohner -

a) Gemeinden, Samtgemeinden und Landkreise

Lfd. Nr.	Aufgabenbereich	Ausgaben des Verwaltungs- und Vermögenshaushalts zusammen	Darunter			Einnahmen des Verwaltungs- und Vermögenshaushalts zusammen	Darunter Gebühren, Beiträge, Steuern	Mehrausgaben (-)/ Mehreinnahmen ¹⁾
			Personal- ausgaben	sächliche Verwaltungs- u. Betriebs- ausgaben	Sach- investitionen			
		1	2	3	4	5	6	7
1	Allgemeine Verwaltung	205,24	124,89	46,52	14,14	55,68	5,17	- 149,56
2	Gemeindeorgane	22,54	18,24	2,34	0,07	1,31	0,01	- 21,23
3	Finanzverwaltung	38,54	27,70	7,84	0,43	10,73	0,11	- 27,81
4	Übrige allgemeine Verwaltung	144,17	78,95	36,33	13,64	43,64	5,04	- 100,53
5	Öffentliche Sicherheit und Ordnung	125,61	64,55	32,28	9,32	72,21	46,76	- 53,41
6	Öffentliche Ordnung	49,30	36,21	7,31	0,50	34,31	19,23	- 14,99
7	Umweltschutz	10,14	7,01	1,28	0,08	2,49	1,50	- 7,66
8	Feuerschutz	38,40	16,79	8,52	8,25	9,37	1,29	- 29,04
9	Katastrophenschutz ²⁾	1,18	0,54	0,37	0,09	0,69	0,34	- 0,49
10	Rettungsdienst	26,59	3,99	14,80	0,40	25,36	24,40	- 1,23
11	Schulen	247,66	37,41	91,40	44,26	49,00	1,01	- 198,66
12	Schulverwaltung	23,06	5,27	0,83	0,68	9,12	0,01	- 13,93
13	Allgemein bildende Schulen	145,84	25,74	39,90	37,03	29,29	0,65	- 116,55
14	Berufliche Schulen	21,52	3,30	8,43	3,41	3,86	0,12	- 17,66
15	Schülerbeförderung	34,00	0,14	32,85	0,08	1,27	0,09	- 32,73
16	Sonstiges Schulwesen	23,25	2,96	9,39	3,06	5,47	0,14	- 17,78
17	Wissenschaft, Forschung, Kulturpflege	50,52	17,98	8,56	3,17	10,86	4,27	- 39,66
18	Theater und Musikpflege	13,74	3,22	1,14	0,34	2,68	1,84	- 11,05
19	Volksbildung	15,06	7,60	2,53	0,42	3,58	1,90	- 11,49
20	Übrige Wissenschaft, Forschung, Kulturpflege	21,72	7,15	4,89	2,41	4,60	0,52	- 17,12
21	Soziale Sicherung	953,99	116,19	18,26	4,98	532,59	16,72	- 421,41
22	Verwaltung der soz. Angelegenheiten	82,49	49,38	3,60	0,14	31,72	0,06	- 50,78
23	Sozialhilfe (SGB XII)	334,19	0,11	0,06	-	268,54	-	- 65,66
24	Grundsicherung f. Arbeitsuchende (SGB II)	245,15	0,00	0,00	-	126,38	-	- 118,78
25	Leist. n.d. AsylbewerberleistungsG	18,90	0,07	0,01	-	17,14	-	- 1,76
26	Soziale Einrichtungen	14,03	2,54	2,91	0,19	10,22	1,76	- 3,81
27	Jugendhilfe nach dem KJHG	104,73	11,18	1,53	0,06	23,51	0,34	- 81,21
28	Einrichtungen der Jugendhilfe	131,57	52,47	9,97	4,58	35,35	14,51	- 96,23
29	Übrige soziale Angelegenheiten	22,93	0,44	0,18	0,01	19,73	0,05	- 3,19
30	Gesundheit, Sport, Erholung	89,67	26,44	16,70	7,24	19,28	8,95	- 70,39
31	Einrichtungen der Gesundheitspflege ³⁾	33,97	12,84	1,95	0,07	8,61	5,48	- 25,35
32	Eigene Sportstätten ⁴⁾	19,89	2,42	4,89	3,41	2,91	0,69	- 16,98
33	Badeanstalten	14,81	4,06	5,22	1,91	4,54	2,27	- 10,27
34	Park- und Gartenanlagen	18,40	6,69	3,94	1,52	2,13	0,21	- 16,28
35	Sonstige Erholungseinrichtungen	2,60	0,43	0,69	0,34	1,09	0,30	- 1,51
36	Bau- und Wohnungswesen, Verkehr	202,93	52,39	43,80	61,91	67,76	29,49	- 135,17
37	Bauverwaltung	25,04	21,67	1,62	0,28	4,63	0,56	- 20,41
38	Ortsplanung, Vermessung, Bauordnung	34,92	16,54	6,88	5,32	18,08	10,08	- 16,84
39	Wohnungsbauförderung u. Wohnungsfürsorge	5,91	0,78	0,06	0,93	4,87	0,06	- 1,04
40	Gemeinde- und Kreisstraßen, Parkeinrichtungen	109,80	12,06	22,28	50,95	33,61	15,31	- 76,19
41	Bundes- und Landesstraßen	2,96	0,10	0,41	1,34	0,69	0,00	- 2,26
42	Straßenbeleuchtung und -reinigung	17,92	0,75	11,48	1,24	4,39	3,38	- 13,54
43	Wasserläufe, Wasserbau	6,37	0,48	1,08	1,85	1,49	0,09	- 4,88
44	Öffentl. Einrichtungen, Wirtschaftsförderung	170,72	34,52	39,03	18,61	127,69	77,38	- 43,04
45	Abwasserbeseitigung	69,47	5,28	15,35	8,41	66,13	52,69	- 3,34
46	Abfallbeseitigung	21,84	1,41	9,47	1,13	19,07	15,12	- 2,77
47	Übr. kommunale Gemeinschaftsdienste	45,94	24,12	9,23	3,65	29,14	8,26	- 16,80
48	Förderung v. Wirtschaft und Verkehr	33,47	3,71	4,98	5,43	13,35	1,31	- 20,12
49	Wirtschaftsunternehmen, allgem. Vermögen	82,04	2,19	16,26	19,56	152,60	7,37	70,55
50	Versorgungsunternehmen	3,23	0,33	1,29	0,18	59,02	1,76	55,79
51	Verkehrsunternehmen	2,24	0,07	0,52	0,49	2,39	0,17	0,16
52	Komb. Versorgungs- u. Verkehrsunternehmen	24,59	0,25	0,05	0,09	18,36	-	- 6,22
53	Übrige wirtschaftliche Unternehmen	21,32	1,32	5,22	0,55	19,57	5,10	- 1,75
54	Allgem. Grund- und Sondervermögen	30,66	0,21	9,18	18,25	53,25	0,33	22,59
55	Allgemeine Finanzwirtschaft	1 092,39	-	2,63	-	1 871,44	744,87	779,05
56	Insgesamt	3 220,79	476,56	315,44	183,19	2 959,10	941,98	- 261,69

1) Mit umgekehrtem Vorzeichen = Zuschussbedarf. - 2) Einschl. Verteidigungslastenverwaltung. - 3) Einschl. Gesundheitsverwaltung und Maßnahmen der Gesundheitspflege. - 4) Einschl. Förderung des Sports.

Noch: V. Haushaltmäßige Darstellung der Ausgaben und Einnahmen der Gemeinden/Gemeindeverbände
nach Aufgabenbereichen und Arten - in Euro je Einwohner -

b) Kreisfreie Städte

Lfd. Nr.	Aufgabenbereich	Ausgaben des Verwaltungs- und Vermögenshaushalts zusammen	Darunter			Einnahmen des Verwaltungs- und Vermögenshaushalts zusammen	Darunter Gebühren, Beiträge, Steuern	Mehrausgaben (-)/ Mehreinnahmen ¹⁾
			Personal- ausgaben	sächliche Verwaltungs- u. Betriebs- ausgaben	Sach- investitionen			
			1	2	3			
1	Allgemeine Verwaltung	215,42	123,67	55,39	10,95	107,56	6,88	- 107,86
2	Gemeindeorgane	16,30	10,44	1,75	0,09	4,19	0,08	- 12,11
3	Finanzverwaltung	53,81	21,16	25,31	0,25	33,90	0,13	- 19,92
4	Übrige allgemeine Verwaltung	145,30	92,07	28,32	10,62	69,46	6,67	- 75,84
5	Öffentliche Sicherheit und Ordnung	166,48	103,31	28,01	7,87	75,56	47,72	- 90,92
6	Öffentliche Ordnung	53,75	35,05	8,54	0,55	33,59	16,99	- 20,17
7	Umweltschutz	13,01	7,39	2,94	0,25	2,76	0,45	- 10,24
8	Feuerschutz	64,42	48,68	4,87	5,17	10,26	1,50	- 54,16
9	Katastrophenschutz ²⁾	1,80	1,09	0,29	0,13	0,12	0,00	- 1,68
10	Rettungsdienst	33,50	11,09	11,38	1,78	28,84	28,78	- 4,67
11	Schulen	220,77	25,46	64,14	30,09	26,34	1,28	- 194,43
12	Schulverwaltung	26,24	5,64	2,33	3,32	0,85	0,00	- 25,39
13	Allgemein bildende Schulen	116,97	14,25	23,39	21,12	14,11	1,02	- 102,86
14	Berufliche Schulen	31,63	3,47	8,42	3,70	8,95	0,18	- 22,68
15	Schülerbeförderung	22,33	0,03	22,30	0,00	0,02	0,01	- 22,31
16	Sonstiges Schulwesen	23,60	2,07	7,71	1,95	2,40	0,07	- 21,20
17	Wissenschaft, Forschung, Kulturpflege	104,12	31,88	13,15	5,72	13,27	5,91	- 90,85
18	Theater und Musikpflege	37,70	8,75	1,06	1,28	4,65	3,88	- 33,06
19	Volksbildung	23,01	7,50	3,26	1,41	2,58	0,96	- 20,43
20	Übrige Wissenschaft, Forschung, Kulturpflege	43,41	15,63	8,83	3,03	6,05	1,07	- 37,36
21	Soziale Sicherung	981,16	136,54	15,91	4,48	430,82	13,14	- 550,34
22	Verwaltung der soz. Angelegenheiten	85,32	62,28	4,84	0,32	31,23	0,08	- 54,09
23	Sozialhilfe (SGB XII)	325,40	-	0,06	-	241,64	-	- 83,76
24	Grundsicherung f. Arbeitsuchende (SGB II)	235,70	-	-	-	70,48	-	- 165,23
25	Leist. n.d. Asylbewerberleistungsg	10,25	0,28	0,02	-	9,40	-	- 0,85
26	Soziale Einrichtungen	22,16	4,41	1,12	0,52	14,79	1,40	- 7,37
27	Jugendhilfe nach dem KJHG	124,49	23,23	3,03	0,08	13,93	0,59	- 110,56
28	Einrichtungen der Jugendhilfe	150,52	45,11	6,74	3,56	26,45	11,01	- 124,07
29	Übrige soziale Angelegenheiten	27,33	1,22	0,12	-	22,90	0,06	- 4,43
30	Gesundheit, Sport, Erholung	101,09	32,44	11,05	7,19	22,89	4,64	- 78,20
31	Einrichtungen der Gesundheitspflege ³⁾	35,69	13,27	3,18	0,11	9,63	3,19	- 26,06
32	Eigene Sportstätten ⁴⁾	21,92	3,34	1,74	2,63	1,63	0,80	- 20,29
33	Badeanstalten	5,05	0,12	0,05	-	1,13	-	- 3,92
34	Park- und Gartenanlagen	37,70	15,70	5,56	4,41	9,72	0,65	- 27,97
35	Sonstige Erholungseinrichtungen	0,73	0,01	0,53	0,03	0,78	0,01	0,05
36	Bau- und Wohnungswesen, Verkehr	241,04	61,39	41,56	59,80	83,15	36,08	- 157,89
37	Bauverwaltung	26,56	21,00	1,41	1,01	14,54	0,20	- 12,02
38	Ortsplanung, Vermessung, Bauordnung	43,57	25,81	8,49	1,57	19,75	11,18	- 23,82
39	Wohnungsbauförderung u. Wohnungsfürsorge	5,31	1,13	0,08	-	5,71	0,08	0,39
40	Gemeinde- und Kreisstraßen, Parkeinrichtungen	130,48	11,26	16,74	52,41	33,83	21,43	- 96,65
41	Bundes- und Landesstraßen	5,99	0,18	0,77	2,36	0,96	0,00	- 5,03
42	Straßenbeleuchtung und -reinigung	21,42	0,43	13,25	0,90	3,56	3,02	- 17,87
43	Wasserläufe, Wasserbau	7,70	1,58	0,83	1,56	4,80	0,16	- 2,90
44	Öffentl. Einrichtungen, Wirtschaftsförderung	112,37	6,10	14,64	6,66	84,79	50,24	- 27,58
45	Abwasserbeseitigung	46,32	0,32	1,33	0,16	51,31	26,91	4,99
46	Abfallbeseitigung	20,80	0,20	7,64	0,00	20,12	17,74	- 0,68
47	Übr. kommunale Gemeinschaftsdienste	17,36	3,69	2,49	1,09	9,22	5,56	- 8,14
48	Förderung v. Wirtschaft und Verkehr	27,89	1,89	3,18	5,41	4,14	0,02	- 23,75
49	Wirtschaftsunternehmen, allgem. Vermögen	108,98	0,19	47,07	20,35	266,37	0,33	157,40
50	Versorgungsunternehmen	0,04	-	-	-	36,25	-	36,25
51	Verkehrsunternehmen	1,47	0,06	0,06	0,00	0,37	0,03	- 1,10
52	Komb. Versorgungs- u. Verkehrsunternehmen	2,47	0,03	0,00	-	32,22	-	29,76
53	Übrige wirtschaftliche Unternehmen	52,79	0,09	24,86	0,45	29,23	0,30	- 23,56
54	Allgem. Grund- und Sondervermögen	52,21	0,01	22,15	19,90	168,30	0,00	116,08
55	Allgemeine Finanzwirtschaft	512,46	-	2,63	-	1 683,04	904,18	1 170,59
56	Insgesamt	2 763,89	520,98	293,55	153,12	2 793,79	1 070,41	29,90

1) Mit umgekehrtem Vorzeichen = Zuschussbedarf. - 2) Einschl. Verteidigungslastenverwaltung. - 3) Einschl. Gesundheitsverwaltung und Maßnahmen der Gesundheitspflege. - 4) Einschl. Förderung des Sports.

Noch: V. Haushaltmäßige Darstellung der Ausgaben und Einnahmen der Gemeinden/Gemeindeverbände
nach Aufgabenbereichen und Arten - in Euro je Einwohner -

c) Landkreise

Lfd. Nr.	Aufgabenbereich	Ausgaben des Verwaltungs- und Vermögenshaushalts zusammen	Darunter			Einnahmen des Verwaltungs- und Vermögenshaushalts zusammen	Darunter Gebühren, Beiträge, Steuern	Mehrausgaben (-)/ Mehreinnahmen ¹⁾
			Personal- ausgaben	sächliche Verwaltungs- u. Betriebs- ausgaben	Sach- investitionen			
		1	2	3	4	5	6	7
1	Allgemeine Verwaltung	59,41	33,35	11,45	6,61	15,11	0,99	- 44,31
2	Gemeindeorgane	5,47	4,13	0,58	0,02	0,40	0,00	- 5,07
3	Finanzverwaltung	7,25	5,06	1,31	0,28	1,30	0,02	- 5,95
4	Übrige allgemeine Verwaltung	46,70	24,16	9,56	6,32	13,40	0,97	- 33,30
5	Öffentliche Sicherheit und Ordnung	60,02	27,66	17,63	1,65	50,28	33,24	- 9,73
6	Öffentliche Ordnung	23,08	16,77	3,00	0,40	23,46	12,50	0,38
7	Umweltschutz	7,49	5,71	0,69	0,02	2,15	1,60	- 5,34
8	Feuerschutz	8,62	3,32	1,32	1,07	4,59	0,37	- 4,03
9	Katastrophenschutz ²⁾	0,85	0,35	0,31	0,05	0,72	0,39	- 0,13
10	Rettungsdienst	19,97	1,51	12,30	0,11	19,36	18,38	- 0,61
11	Schulen	138,09	13,27	58,98	16,74	21,03	0,53	- 117,06
12	Schulverwaltung	17,06	2,20	0,24	0,25	9,24	0,01	- 7,81
13	Allgemein bildende Schulen	56,67	6,46	13,48	12,23	6,80	0,19	- 49,87
14	Berufliche Schulen	19,93	3,27	8,35	3,37	2,98	0,12	- 16,95
15	Schülerbeförderung	34,29	0,12	33,11	-	0,35	0,10	- 33,94
16	Sonstiges Schulwesen	10,14	1,21	3,79	0,89	1,65	0,11	- 8,49
17	Wissenschaft, Forschung, Kulturpflege	12,44	3,94	1,39	1,05	3,73	1,31	- 8,71
18	Theater und Musikpflege	3,48	0,87	0,16	0,02	0,63	0,43	- 2,86
19	Volksbildung	2,68	1,26	0,32	0,04	1,49	0,80	- 1,19
20	Übrige Wissenschaft, Forschung, Kulturpflege	6,28	1,81	0,92	0,99	1,61	0,08	- 4,66
21	Soziale Sicherung	684,45	32,44	3,43	0,14	397,85	0,80	- 286,59
22	Verwaltung der soz. Angelegenheiten	53,67	22,68	2,41	0,07	17,52	0,03	- 36,15
23	Sozialhilfe (SGB XII)	267,28	0,04	0,04	-	202,41	-	- 64,87
24	Grundsicherung f. Arbeitsuchende (SGB II)	241,18	-	0,00	-	131,20	-	- 109,99
25	Leist. n.d. Asylbewerberleistungsg	14,95	0,03	0,00	-	13,53	-	- 1,42
26	Soziale Einrichtungen	6,31	0,67	0,12	0,01	6,08	0,06	- 0,23
27	Jugendhilfe nach dem KJHG	74,40	6,54	0,40	0,00	9,36	0,02	- 65,04
28	Einrichtungen der Jugendhilfe	8,90	2,27	0,43	0,06	1,57	0,68	- 7,33
29	Übrige soziale Angelegenheiten	17,76	0,20	0,01	-	16,19	-	- 1,57
30	Gesundheit, Sport, Erholung	34,93	12,54	1,86	0,13	8,03	5,68	- 26,90
31	Einrichtungen der Gesundheitspflege ³⁾	32,00	12,21	1,54	0,06	7,83	5,64	- 24,16
32	Eigene Sportstätten ⁴⁾	1,94	0,14	0,21	0,06	0,11	0,04	- 1,82
33	Badeanstalten	0,05	-	0,00	-	0,03	0,01	- 0,02
34	Park- und Gartenanlagen	0,11	0,05	0,04	0,01	0,02	-	- 0,09
35	Sonstige Erholungseinrichtungen	0,83	0,14	0,06	0,01	0,03	-	- 0,79
36	Bau- und Wohnungswesen, Verkehr	39,07	15,17	6,84	9,58	13,31	6,52	- 25,76
37	Bauverwaltung	4,61	3,57	0,46	0,02	0,55	0,16	- 4,07
38	Ortsplanung, Vermessung, Bauordnung	7,67	5,23	1,65	0,01	6,63	6,29	- 1,04
39	Wohnungsbauförderung u. Wohnungsfürsorge	0,63	0,21	0,02	-	0,99	0,03	0,37
40	Gemeinde- und Kreisstraßen, Parkeinrichtungen	25,53	6,08	4,64	9,45	5,07	0,04	- 20,45
41	Bundes- und Landesstraßen	0,40	-	0,03	0,08	0,04	-	- 0,36
42	Straßenbeleuchtung und -reinigung	-	-	-	-	-	-	-
43	Wasserläufe, Wasserbau	0,24	0,07	0,02	0,01	0,03	0,01	- 0,21
44	Öffentl. Einrichtungen, Wirtschaftsförderung	35,03	3,04	11,51	1,56	24,56	13,82	- 10,47
45	Abwasserbeseitigung	0,03	0,02	0,00	0,00	0,39	0,01	0,36
46	Abfallbeseitigung	20,74	1,28	9,62	1,23	17,77	13,81	- 2,98
47	Übr. kommunale Gemeinschaftsdienste	0,28	0,16	0,08	0,03	0,07	0,00	- 0,21
48	Förderung v. Wirtschaft und Verkehr	13,97	1,58	1,81	0,31	6,34	0,00	- 7,64
49	Wirtschaftsunternehmen, allgem. Vermögen	30,04	0,42	0,97	0,41	26,59	0,30	- 3,44
50	Versorgungsunternehmen	0,20	-	0,11	-	5,88	-	5,69
51	Verkehrsunternehmen	0,63	0,02	0,02	0,01	0,31	0,04	- 0,32
52	Komb. Versorgungs- u. Verkehrsunternehmen	27,60	0,29	0,05	0,10	12,67	-	- 14,93
53	Übrige wirtschaftliche Unternehmen	0,68	0,10	0,20	0,01	5,69	0,26	5,01
54	Allgem. Grund- und Sondervermögen	0,93	0,01	0,59	0,28	2,04	0,00	1,11
55	Allgemeine Finanzwirtschaft	286,52	-	-	-	663,64	0,54	377,12
56	Insgesamt	1 379,98	141,82	114,05	37,88	1 224,14	63,73	- 155,84

1) Mit umgekehrtem Vorzeichen = Zuschussbedarf. - 2) Einschl. Verteidigungslastenverwaltung. - 3) Einschl. Gesundheitsverwaltung und Maßnahmen der Gesundheitspflege. - 4) Einschl. Förderung des Sports.

Noch: V. Haushaltmäßige Darstellung der Ausgaben und Einnahmen der Gemeinden/Gemeindeverbände
nach Aufgabenbereichen und Arten - in Euro je Einwohner -
d) Kreisangehörige Gemeinden und Samtgemeinden

Lfd. Nr.	Aufgabenbereich	Ausgaben des Verwaltungs- und Vermögenshaushalts zusammen	Darunter			Einnahmen des Verwaltungs- und Vermögenshaushalts zusammen	Darunter Gebühren, Beiträge, Steuern	Mehrausgaben (-)/ Mehreinnahmen ¹⁾
			Personal- ausgaben	sächliche Verwaltungs- u. Betriebs- ausgaben	Sach- investitionen			
		1	2	3	4	5	6	7
1	Allgemeine Verwaltung	144,37	91,72	33,80	7,98	33,12	3,93	- 111,25
2	Gemeindeorgane	17,96	15,22	1,85	0,05	0,49	0,00	- 17,47
3	Finanzverwaltung	29,09	23,59	4,03	0,18	6,09	0,09	- 23,00
4	Übrige allgemeine Verwaltung	97,31	52,91	27,92	7,75	26,53	3,84	- 70,78
5	Öffentliche Sicherheit und Ordnung	59,73	31,32	15,26	7,87	21,44	13,38	- 38,29
6	Öffentliche Ordnung	25,58	19,61	4,13	0,09	10,95	7,05	- 14,63
7	Umweltschutz	2,24	1,25	0,35	0,04	0,30	0,05	- 1,94
8	Feuerschutz	26,05	8,89	7,72	7,63	4,65	0,89	- 21,40
9	Katastrophenschutz ²⁾	0,24	0,11	0,07	0,03	0,05	0,00	- 0,19
10	Rettungsdienst	5,63	1,46	2,99	0,09	5,50	5,39	- 0,13
11	Schulen	113,44	25,86	36,34	29,55	31,23	0,45	- 82,21
12	Schulverwaltung	5,54	3,02	0,37	0,05	1,06	0,00	- 4,48
13	Allgemein bildende Schulen	93,31	20,93	28,79	27,09	24,67	0,41	- 68,64
14	Berufliche Schulen	0,14	-	0,08	-	0,15	-	0,01
15	Schülerbeförderung	1,39	0,04	1,25	0,09	1,10	0,00	- 0,29
16	Sonstiges Schulwesen	13,06	1,87	5,84	2,32	4,25	0,04	- 8,80
17	Wissenschaft, Forschung, Kulturpflege	30,39	12,04	6,51	1,75	6,79	2,73	- 23,60
18	Theater und Musikpflege	6,81	1,56	0,99	0,18	1,77	1,12	- 5,04
19	Volksbildung	11,25	6,35	2,11	0,23	2,23	1,24	- 9,02
20	Übrige Wissenschaft, Forschung, Kulturpflege	12,33	4,12	3,41	1,33	2,78	0,36	- 9,55
21	Soziale Sicherung	265,65	80,83	15,17	4,91	149,35	16,43	- 116,29
22	Verwaltung der soz. Angelegenheiten	28,42	24,85	1,01	0,05	14,27	0,02	- 14,15
23	Sozialhilfe (SGB XII)	68,18	0,08	0,02	-	69,99	-	1,82
24	Grundsicherung f. Arbeitsuchende (SGB II)	5,33	0,00	0,00	-	3,21	-	- 2,12
25	Leist. n.d. Asylbewerberleistungsg	5,19	0,02	0,00	-	4,72	-	- 0,48
26	Soziale Einrichtungen	6,55	1,60	3,04	0,13	3,48	1,75	- 3,07
27	Jugendhilfe nach dem KJHG	27,49	2,90	0,91	0,05	15,54	0,28	- 11,96
28	Einrichtungen der Jugendhilfe	119,95	51,26	10,01	4,66	35,06	14,33	- 84,90
29	Übrige soziale Angelegenheiten	4,53	0,12	0,18	0,02	3,08	0,05	- 1,45
30	Gesundheit, Sport, Erholung	53,10	13,04	15,65	7,12	10,73	3,88	- 42,37
31	Einrichtungen der Gesundheitspflege ³⁾	1,72	0,57	0,23	0,00	0,64	0,17	- 1,08
32	Eigene Sportstätten ⁴⁾	17,66	2,16	5,14	3,46	2,98	0,64	- 14,68
33	Badeanstalten	16,15	4,63	5,96	2,18	4,99	2,59	- 11,16
34	Park- und Gartenanlagen	15,52	5,34	3,66	1,10	1,02	0,15	- 14,50
35	Sonstige Erholungseinrichtungen	2,04	0,35	0,65	0,37	1,11	0,34	- 0,94
36	Bau- und Wohnungswesen, Verkehr	158,38	35,93	37,29	52,64	52,23	22,02	- 106,15
37	Bauverwaltung	20,21	18,20	1,18	0,16	2,66	0,46	- 17,55
38	Ortsplanung, Vermessung, Bauordnung	26,01	9,98	4,99	5,85	11,21	3,63	- 14,80
39	Wohnungsbauförderung u. Wohnungsfürsorge	5,37	0,52	0,04	1,06	3,75	0,03	- 1,61
40	Gemeinde- und Kreisstraßen, Parkeinrichtungen	81,31	6,10	18,43	41,29	28,51	14,39	- 52,80
41	Bundes- und Landesstraßen	2,12	0,09	0,33	1,12	0,61	0,00	- 1,51
42	Straßenbeleuchtung und -reinigung	17,42	0,79	11,23	1,28	4,51	3,43	- 12,91
43	Wasserläufe, Wasserbau	5,94	0,26	1,09	1,87	0,98	0,07	- 4,96
44	Öffentl. Einrichtungen, Wirtschaftsförderung	144,08	35,56	31,02	18,77	109,28	67,45	- 34,79
45	Abwasserbeseitigung	72,76	5,97	17,36	9,59	67,86	56,38	- 4,90
46	Abfallbeseitigung	1,25	0,31	0,12	0,06	1,16	0,94	- 0,10
47	Übr. kommunale Gemeinschaftsdienste	49,77	26,89	10,12	3,99	31,93	8,64	- 17,84
48	Förderung v. Wirtschaft und Verkehr	20,30	2,39	3,43	5,13	8,33	1,49	- 11,96
49	Wirtschaftsunternehmen, allgem. Vermögen	48,14	2,05	10,86	19,05	109,67	8,08	61,53
50	Versorgungsunternehmen	3,50	0,38	1,37	0,21	56,41	2,01	52,91
51	Verkehrsunternehmen	1,72	0,05	0,57	0,55	2,37	0,15	0,65
52	Komb. Versorgungs- u. Verkehrsunternehmen	0,17	0,00	-	-	3,71	-	3,54
53	Übrige wirtschaftliche Unternehmen	16,12	1,39	2,20	0,55	12,49	5,54	- 3,63
54	Allgem. Grund- und Sondervermögen	26,64	0,23	6,73	17,73	34,69	0,38	8,05
55	Allgemeine Finanzwirtschaft	889,17	-	2,63	-	1 234,86	721,45	345,69
56	Insgesamt	1 906,43	328,35	204,53	149,63	1 758,71	859,81	- 147,72

1) Mit umgekehrtem Vorzeichen = Zuschussbedarf. - 2) Einschl. Verteidigungslastenverwaltung. - 3) Einschl. Gesundheitsverwaltung und Maßnahmen der Gesundheitspflege. - 4) Einschl. Förderung des Sports.

C. Tabellenteil

1. Staats- und Kommunalfinanzen 2007

1.1 Gesamtwirtschaftliche Darstellung der Ausgaben und Einnahmen des Landes, der Gemeinden, Samtgemeinden und Landkreise nach Arten - Beträge in 1 000 Euro -

Art der Ausgaben	Gruppierungsnummer		Zusammen	Land	Gemeinden/Gv
	Land	Gemeinden/Gv			
			1	2	3
Ausgaben					
11 Personalausgaben					
111 Löhne und Gehälter					
1111 Aufwendg. f. Abgeordnete, f. ehrenamtl. Tätigkeit	41	40	97 287	29 044	68 243
1112 Dienstbezüge u. dgl.	42	41,44	9 302 898	6 079 739	3 223 159
112 Versorgungsbezüge, Beiträge zu Versorgungskassen	43	42,43	2 484 475	2 041 980	442 495
113 Beihilfen, Unterstützungen u. dgl.	44	45	601 565	534 050	67 515
114 Personalbezogene Sachausgaben	45	46	30 753	25 830	4 922
12 Laufender Sachaufwand					
121 Sächliche Verwaltungsausgaben					
1211 Unterhaltung von unbeweglichem Vermögen	519,521	50,51	549 154	77 075	472 079
1212 Bewirtschaftung der Grundstücke usw.	517	54	549 629	85 925	463 704
1213 Mieten und Pachten	518	53	185 499	50 319	135 180
1214 Sonstige sächliche Verwaltungsausgaben	Rest aus 51-55	52,55-66,84	2 561 281	1 112 810	1 448 471
123 Erstattungen an andere Bereiche	67	675-678	866 541	122 996	743 545
124 Sonstige Zuschüsse für lfd. Zwecke im Inland	686	718	797 319	110 200	687 120
13 Zinsausgaben					
131 an öffentlichen Bereich					
1311 an Bund	561	800	212	22	190
1312 an das Sondervermögen	564	-	-	-	-
1315 an Länder	562	801	1 145	-	1 145
1317 an Gemeinden/Gv	563	802	1 391	-	1 391
1318 an Zweckverbände u. dgl.	567	803	67	5	62
132 an andere Bereiche (Kreditmarkt u. Ä.)					
1321 an Sozialversicherungsträger	572	804	207	54	153
1322 für sonstige Kreditmarktmittel	57 ohne 572	805-808,877	2 711 750	2 211 387	500 364
14 Laufende Zuweisungen und Zuschüsse					
141 Lfd. Zuweisg. u. Erstattg. an öffentl. Bereich					
1411 an Bund	611,631	670,710,820	29 442	23 822	5 621
1412 an das Sondervermögen	614,634	-	1 606	1 606	-
1413 Leistungsbeteiligungen im sozialen Bereich	-	69	920 873	-	920 873
1414 Allgemeine Finanzzuweisungen an Länder	612	821,831	26 511	-	26 511
1415 Übrige an Länder	632	671,711	64 245	28 094	36 151
1416 Allg. Finanzzuweisungen an Gemeinden/Gv	613	822,832	5 876 085	2 929 596	2 946 489
1417 Übrige an Gemeinden/Gv	633	672,712	3 394 351	2 452 960	941 391
1418 an Zweckverbände u. dgl.	617,637	673,713,823,833	210 729	146 001	64 728
1419 an Sozialversicherungsträger	616,636	674,714	91 953	7 880	84 073
142 Laufende Zuschüsse an andere Bereiche					
1422 an Unternehmen	682,683	715-717	1 857 708	1 392 162	465 546
1423 Sozial- u. sonst. Geldleistg. an natürl. Personen	681	73-78,791,792	4 354 785	282 614	4 072 171
1424 an soziale oder ähnliche Einrichtungen	684,685	-	1 281 799	1 281 799	-
1425 an Ausland	687,688	-	14 653	14 653	-
15 Schuldendiensthilfen					
151 an öffentlichen Bereich					
1511 an Bund	621	720	-	-	-
1512 an das Sondervermögen	624	-	-	-	-
1515 an Länder	622	721	-	-	-
1517 an Gemeinden/Gv	623	722	2 349	-	2 349
1518 an Zweckverbände u. dgl.	627	723	77	-	77
1519 an Sozialversicherungsträger	626	724	600	-	600
152 an andere Bereiche					
1521 an Unternehmen	661,662	725-727	108 240	83 229	25 010
1522 an Sonstige im Inland	663	728	31 559	28 326	3 233
1523 an Ausland	666	-	-	-	-
18 ./.. Zahlungen von gleicher Ebene			8 955 425	-	3 857 203
1 Ausgaben der laufenden Rechnung			30 053 316	21 154 177	13 997 361

Art der Ausgaben	Gruppierungsnummer		Zu- sammen	Land	Gemeinden/Gv
	Land	Gemeinden/Gv			
			1	2	3
21 Sachinvestitionen					
211 Baumaßnahmen	7	94,95,96	1 167 924	117 875	1 050 049
212 Sonstige Sachinvestitionen					
2121 Erwerb von unbeweglichen Sachen (Grundstücken)	82	932	225 615	22 219	203 397
2122 Erwerb von beweglichen Sachen im Inland	81	935	284 985	75 228	209 756
22 Vermögensübertragungen					
221 Zuweisungen für Investitionen an öffentl. Bereich					
2211 an Bund	881	980	9 467	8 780	688
2212 an das Sondervermögen	884	-	-	-	-
2215 an Länder	882	981	91 702	730	90 973
2217 an Gemeinden/Gv	883	982	737 548	599 539	138 009
2218 an Zweckverbände u. dgl.	887	983	32 665	31 675	990
2219 an Sozialversicherungsträger	886	984	28	-	28
222 Sonstige Vermögensübertragungen an öffentl. Bereich					
2221 an Bund	691	-	-	-	-
2225 an Länder	692	-	-	-	-
2227 an Gemeinden/Gv	693	-	-	-	-
223 Zuschüsse für Investitionen an andere Bereiche					
2231 an Unternehmen	891,892	985-987	413 410	308 918	104 492
2232 an Sonstige im Inland	893,894	988	413 563	359 050	54 512
2233 an Ausland	896	-	-	-	-
224 Sonstige Vermögensübertragungen an andere Bereiche					
2241 an Unternehmen	697	990	4	-	4
2242 an Sonstige im Inland	698	991	69	41	28
2243 an Ausland	699	-	-	-	-
23 Gewährung von Darlehen					
231 an öffentlichen Bereich					
2311 an Bund	851	920	-	-	-
2312 an das Sondervermögen	854	-	-	-	-
2315 an Länder	852	921	-	-	-
2317 an Gemeinden/Gv	853	922	21 088	98	20 990
2318 an Zweckverbände u. dgl.	857	923	100	-	100
2319 an Sozialversicherungsträger	856	924	-	-	-
232 an andere Bereiche					
2321 an Unternehmen	861,862,87	925-927	46 629	15 370	31 259
2322 an Sonstige im Inland	863	928	14 055	1 436	12 620
2323 an Ausland	866	-	-	-	-
24 Erwerb von Beteiligungen u. dgl.					
241 im Inland	831	930	846 290	824 062	22 229
242 im Ausland	836	-	-	-	-
25 Tilgungsausgaben an öffentlichen Bereich					
251 an Bund	581	970	737	171	566
252 an das Sondervermögen	584	-	-	-	-
255 an Länder	582	971	3 825	-	3 825
257 an Gemeinden/Gv	583	972	22 899	-	22 899
258 an Zweckverbände u. dgl.	587	973	107	-	107
28 ./. Zahlungen von gleicher Ebene			836 946	-	177 566
2 Ausgaben der Kapitalrechnung			3 495 765	2 365 191	1 789 955
Bereinigte Gesamtausgaben (Summe 1 und 2)					
- ohne besondere Finanzierungsvorgänge -			33 549 081	23 519 368	15 787 316

Noch: 1.1 Gesamtwirtschaftliche Darstellung der Ausgaben und Einnahmen des Landes, der Gemeinden, Samtgemeinden und Landkreise nach Arten - Beträge in 1 000 Euro

Art der Ausgaben	Gruppierungsnummer		Zu- sammen	Land	Gemeinden/Gv
	Land	Gemeinden/Gv			
			1	2	3
<u>31 Schuldentilgung</u>					
311 an Sozialversicherungsträger	592	974	864	345	519
312 der sonstigen Kreditmarktmittel	59 ohne 592	975-978	7 020 990	6 054 201	966 789
313 Innere Darlehen	-	979	3 428	-	3 428
<u>32 Zuführungen an Rücklagen</u>	91	91	963 522	603 660	359 863
<u>33 Deckung von Vorjahresfehlbeträgen</u>	96	893,894,993,994	2 644 884	-	2 644 884
3 Besondere Finanzierungsvorgänge			10 633 687	6 658 206	3 975 481
Bereinigte Gesamtausgaben (Summe 1,2,3)			44 182 768	30 177 574	19 762 798
- einschließlich besondere Finanzierungsvorgänge -					
4 Nachrichtliche Angaben:					
<u>41 Haushaltstechnische Verrechnungen</u>	98	679,680,685, 689,809,86,90	2 154 928	227 536	1 927 392
411 Innere Verrechnungen	-	679	407 085	-	407 085
412 Zinsen für innere Darlehen	-	809	2 600	-	2 600
413 Kalkulatorische Kosten	-	68	303 139	-	303 139
4131 Abschreibungen	-	680	197 782	-	197 782
4132 Verzinsung des Anlagekapitals	-	685	104 284	-	104 284
4133 Rückstellungen	-	689	1 073	-	1 073
414 Zuführung zum Vermögenshaushalt	-	86	1 096 623	-	1 096 623
415 Zuführung zum Verwaltungshaushalt	-	90	117 944	-	117 944
<u>44 Bewirtschaftete Fremdmittel</u>	-				
443 Wohngeld	-	78 aus 488	-	-	-
<u>45 Steuerbeteiligungen (Gewerbesteuerumlage)</u>	-	810	593 575	-	593 575
<u>46 Zahlungen von gleicher Ebene</u>			9 792 372	-	4 034 769
Ausgabensumme der Haushaltsrechnungen (Summe 1,2,3,4)			56 723 643	30 405 110	26 318 533
abzüglich:					
Zusetzungen aufgrund der Bruttonachweisung der Kreditmarktschulden				6 054 154	
Zusetzungen aufgrund weiterer Bruttonachweisung				61	
Zusetzungen aufgrund von Neben- und Sonderrechnungen				546 771	
Ausgabensumme der Landeshaushaltsrechnung				23 804 124	

Art der Einnahmen	Gruppierungsnummer		Zu- sammen	Land	Gemeinden/Gv
	Land	Gemeinden/Gv			
			1	2	3
Einnahmen					
51 <u>Steuern</u> (netto) ¹⁾	0 ohne 09	000-029./810	22 639 176	16 689 804	5 949 372
52 <u>Steuerähnliche Abgaben</u>	09	03	156 283	156 233	50
<u>53 Einnahmen aus wirtschaftlicher Tätigkeit</u>					
531 Mieten und Pachten	124	14	340 044	163 117	176 928
532 Gewinne aus Unternehmen und Beteiligungen	121	21	218 808	44 129	174 679
533 Konzessionsabgaben	122	22	1 349 338	970 503	378 835
534 Übrige Einnahmen aus wirtschaftl. Tätigkeit	123,125,129	13	56 836	22 280	34 556
<u>54 Zinseinnahmen</u>					
541 vom öffentlichen Bereich					
5411 vom Bund	151	200	-	-	-
5412 vom Sondervermögen	154	-	-	-	-
5415 von Ländern	152	201	2	-	2
5417 von Gemeinden/Gv	153	202	1 632	46	1 587
5418 von Zweckverbänden u. dgl.	157	203	574	1	572
5419 von Sozialversicherungsträgern	156	204	11	-	11
542 von anderen Bereichen	16	205-208	126 190	31 761	94 429
<u>55 Laufende Zuweisungen und Zuschüsse</u>					
551 vom öffentlichen Bereich					
5511 vom Bund	211,231	060,160,170	1 496 533	1 479 492	17 041
5512 vom Sondervermögen	214,234	-	0	0	-
5513 Leistungsbeteiligungen im sozialen Bereich	-	19	934 098	-	934 098
5514 Allgem. Finanzzuweisg. von Ländern	212	041,051,061,092	3 231 256	299 235	2 932 021
5515 Übrige von Ländern	232	161,171	2 122 208	17 948	2 104 260
5516 Allgem. Finanzzuweisg. von Gemeinden/Gv	213	062,072	2 972 901	26 161	2 946 740
5517 Übrige von Gemeinden/Gv	233	162,172	941 301	35 674	905 628
5518 von Zweckverbänden u. dgl.	217,237	163,173	15 547	21	15 526
5519 von Sozialversicherungsträgern	216,235,236	164,174	182 221	1 409	180 812
552 Lfd. Zuschüsse von anderen Bereichen					
5521 Ersatz von sozialen Leistungen	-	24,25	300 091	-	300 091
5522 Übrige lfd. Zuschüsse von Sonst. im Inland	281,282	175-178	181 911	107 667	74 245
5523 vom Ausland	286,287	-	1 280	1 280	-
<u>56 Schuldendiensthilfen</u>					
561 vom öffentlichen Bereich					
5611 vom Bund	221	230	-	-	-
5612 vom Sondervermögen	224	-	-	-	-
5615 von Ländern	222	231	61	-	61
5617 von Gemeinden/Gv	223	232	3 249	-	3 249
5618 von Zweckverbänden u. dgl.	227	233	104	-	104
5619 von Sozialversicherungsträgern	226	234	-	-	-
562 von anderen Bereichen	26	235-238	172 567	119 908	52 659
<u>57 Sonstige laufende Einnahmen</u>					
571 Gebühren, sonstige Entgelte	111	10,11,12	1 593 345	128 703	1 464 642
572 Übrige Verwaltungseinnahmen	112,119	15,26	867 804	543 984	323 819
573 Erstattg. v. Verw.-Ausgaben v. anderen Bereichen	27	165-168	418 499	251 322	167 178
58 ./. Zahlungen von gleicher Ebene			8 955 425	-	3 857 203
5 Einnahmen der laufenden Rechnung			31 368 446	21 090 676	15 375 992

1) Aufteilung der Steuern nach Arten in Übersicht II Seite 28/29

Noch: 1.1 Gesamtwirtschaftliche Darstellung der Ausgaben und Einnahmen des Landes, der Gemeinden, Samtgemeinden und Landkreise nach Arten - Beträge in 1 000 Euro

Art der Einnahmen	Gruppierungsnummer		Zusammen	Land	Gemeinden/Gv
	Land	Gemeinden/Gv			
			1	2	3
61 <u>Veräußerung von Sachvermögen</u>	131,132	340,345,347	400 496	28 550	371 947
62 <u>Vermögensübertragungen</u>					
621 Zuweisg. f. Investitionen vom öffentl. Bereich					
6211 vom Bund	331	360	634 062	613 965	20 097
6212 vom Sondervermögen	334	-	-	-	-
6215 von Ländern	332	361	575 616	395	575 221
6217 von Gemeinden/Gv	333	362	216 283	83 309	132 974
6218 von Zweckverbänden u. dgl.	337	363	526	-	526
6219 von Sozialversicherungsträgern	336	364	872	-	872
622 Sonst. Vermögensübertragungen v. öffentl. Bereich					
6221 vom Bund	291	-	-	-	-
6225 von Ländern	292	-	-	-	-
6227 von Gemeinden/Gv	293	-	-	-	-
623 Zuschüsse f. Investitionen v. anderen Bereichen					
6231 von Unternehmen und Sonstigen im Inland	341,342	35,365-368	185 671	38 186	147 485
6232 vom Ausland	346,347	-	2 087	2 087	-
624 Sonst. Vermögensübertragungen v. anderen Bereichen					
6241 von Unternehmen und Sonstigen im Inland	297,298	-	1	1	-
6243 vom Ausland	299	-	-	-	-
63 <u>Darlehensrückflüsse</u>					
631 vom öffentlichen Bereich					
6311 vom Bund	171	320	-	-	-
6312 vom Sondervermögen	174	-	-	-	-
6315 von Ländern	172	321	8	-	8
6317 von Gemeinden/Gv	173	322	24 519	641	23 879
6318 von Zweckverbänden u. dgl.	177	323	262	41	221
6319 von Sozialversicherungsträgern	176	324	-	-	-
632 von anderen Bereichen					
6321 von Unternehmen und Sonstigen im Inland	141,181,182	325-328	59 101	9 514	49 587
6323 vom Ausland	146,186	-	-	-	-
64 <u>Veräußerung von Beteiligungen</u>	133,134	33	1 069 890	993 927	75 963
65 <u>Schuldenaufnahmen vom öffentlichen Bereich</u>					
651 vom Bund	311	370	632	632	-
652 vom Sondervermögen	314	-	-	-	-
655 von Ländern	312	371	200	-	200
657 von Gemeinden/Gv	313	372	20 713	-	20 713
658 von Zweckverbänden u. dgl.	317	373	-	-	-
68 ./. Zahlungen von gleicher Ebene			836 946	-	177 566
6 Einnahmen der Kapitalrechnung			2 353 993	1 771 248	1 242 126
Bereinigte Gesamteinnahmen (Summe 5 und 6)			33 722 440	22 861 924	16 618 118
- ohne besondere Finanzierungsvorgänge -					

Art der Einnahmen	Gruppierungsnummer		Zu- sammen	Land	Gemeinden/Gv
	Land	Gemeinden/Gv			
			1	2	3
<u>71 Schuldenaufnahmen</u>					
711 bei Sozialversicherungsträgern	322	374	-	-	-
712 am sonstigen Kreditmarkt	321,325,326	375-378	7 622 849	6 780 365	842 484
713 Innere Darlehen	-	379	5 512	-	5 512
<u>72 Entnahmen aus Rücklagen</u>	35	31	319 409	112 871	206 538
<u>73 Überschüsse aus Vorjahren</u>	36	-	428 124	428 124	-
7 Besondere Finanzierungsvorgänge			8 375 895	7 321 360	1 054 534
Bereinigte Gesamteinnahmen (Summe 5,6,7)			42 098 334	30 183 285	17 672 653
- einschließlich besondere Finanzierungsvorgänge -					
8 Nachrichtliche Angaben:					
<u>81 Haushaltstechnische Verrechnungen</u>	38	169,209,270, 275,279,28,30	2 149 217	221 825	1 927 392
811 Innere Verrechnungen	-	169	407 085	-	407 085
812 Zinsen aus inneren Darlehen	-	209	2 600	-	2 600
813 Kalkulatorische Einnahmen	-	27	303 139	-	303 139
8131 Abschreibungen	-	270	197 782	-	197 782
8132 Verzinsung des Anlagekapitals	-	275	104 284	-	104 284
8133 Rückstellungen	-	279	1 073	-	1 073
814 Zuführung vom Verwaltungshaushalt	-	30	1 096 623	-	1 096 623
815 Zuführung vom Vermögenshaushalt	-	28	117 944	-	117 944
<u>84 Bewirtschaftete Fremdmittel</u>					
843 Wohngeld	-	161 aus UA 488	-	-	-
<u>85 Steuerbeteiligungen</u> (Gewerbesteuerumlage)	-	810	593 575	-	593 575
<u>86 Zahlungen von gleicher Ebene</u>			9 792 372	-	4 034 769
Einnahmensumme der Haushaltsrechnungen (Summe 5, 6, 7, 8)			54 633 498	30 405 110	24 228 388
abzüglich:					
Zusetzungen aufgrund der Bruttonachweisung der Kreditmarktschulden				6 054 154	
Zusetzungen aufgrund weiterer Bruttonachweisung				61	
Zusetzungen aufgrund von Neben- und Sonderrechnungen				546 771	
Einnahmensumme der Landeshaushaltsrechnung				23 804 124	

1.2 Gesamtwirtschaftliche Darstellung der Ausgaben und Einnahmen des Landes, der Gemeinden, Samtgemeinden und Landkreise nach Aufgabenbereichen - Beträge in 1 000 Euro -

Lfd. Nr.	Aufgabenbereich	Gruppierungsnummer	
	Art der Ausgaben / Einnahmen	Land	Gemeinden/Gv
Kennziffern laut staatl. Funktionen- bzw. kommunalem Gliederungsplan			
Ausgaben			
1	Personalausgaben	4	4
2	Unterhaltung von unbeweglichem Vermögen	519,521	50,51
3	Übriger laufender Sachaufwand	Rest aus 51-55,67	52-66,675-678,84
4	Zinsausgaben an öffentlichen Bereich	56	800-803
5	Zinsausgaben an den Kreditmarkt u. Ä.	57	804-808,877
6	Laufende Zuweisungen und Erstattungen an öffentl. Bereich	611-617,621-627,631-637	670-674,710-714,720-724, 820 - 823, 831 - 833
7	Laufende Zuschüsse an Unternehmen	661,662,682,683	715-717,725-727
8	Sozial- und sonstige Geldleistungen an natürliche Personen	681	73-78,791,792
9	Leistungsbeteiligungen im sozialen Bereich	-	69
10	Laufende Zuschüsse an Sonstige im Inland	663,664,684-686	718,728
11	Laufende Zuschüsse an Ausland	666,687,688	-
12	. / . Zahlungen von gleicher Ebene		
	Ausgaben der laufenden Rechnung (Summe 1 bis 11 . / . 12)		
13	Baumaßnahmen	7	94-96
14	Erwerb von Grund- und Sachvermögen	81,82	932,935
15	Vermögensübertragungen an öffentlichen Bereich	691-693,881-887	980-984
16	Vermögensübertragungen an Unternehmen	697,891,892	985-987,990
17	Vermögensübertragungen an Sonstige im Inland	698,893,894	988,991
18	Vermögensübertragungen an Ausland	699,896	-
19	Gewährung von Darlehen an öffentlichen Bereich	851-857	920-924
20	Gewährung von Darlehen an Unternehmen	861,862,87	925-927
21	Gewährung von Darlehen an Sonstige im Inland	863	928
22	Gewährung von Darlehen an Ausland	866	-
23	Erwerb von Beteiligungen, Kapitaleinlagen	83	930
24	Tilgungsausgaben an öffentlichen Bereich	58	970-973
25	. / . Zahlungen von gleicher Ebene		
	Ausgaben der Kapitalrechnung (Summe 13 bis 24 . / . 25)		
Bereinigte Gesamtausgaben - ohne besondere Finanzierungsvorgänge -			
Einnahmen			
26	Steuern (netto) und steuerähnliche Abgaben	0	00-03 . / . 810
27	Mieten und Pachten	124	14
28	Übrige Einnahmen aus wirtschaftlicher Tätigkeit	12 ohne 124	13,21,22
29	Zinseinnahmen vom öffentlichen Bereich	15	200-204
30	Zinseinnahmen von anderen Bereichen	16	205-208
31	Leistungsbeteiligungen im sozialen Bereich	-	19
32	Zuweisungen für lfd. Zwecke und Erstattungen vom öffentl. Bereich	21-23	041,051,060-063,072, 092, 160-164,170-174,230-234
33	Zuschüsse für lfd. Zwecke von anderen Bereichen	26,28	175-178,235-238,24,25
34	Gebühren, sonstige Entgelte	111	10,11,12
35	Übrige laufende Einnahmen	112,119,27	15,165-168,26
36	. / . Zahlungen von gleicher Ebene		
	Einnahmen der laufenden Rechnung (Summe 26 bis 35 . / . 36)		
37	Veräußerung von Sachvermögen	131,132	340,345,347
38	Vermögensübertragungen vom öffentlichen Bereich	291-293,33	360-364
39	Vermögensübertragungen von anderen Bereichen	297-299,34	35,365-368
40	Darlehensrückflüsse vom öffentlichen Bereich	17	320-324
41	Darlehensrückflüsse von anderen Bereichen	14,18	325-328
42	Veräußerung von Beteiligungen	133,134	33
43	Schuldenaufnahme vom öffentlichen Bereich	31	370-373
44	. / . Zahlungen von gleicher Ebene		
	Einnahmen der Kapitalrechnung (Summe 37 bis 43 . / . 44)		
Bereinigte Gesamteinnahmen - ohne besondere Finanzierungsvorgänge -			
Saldo der lfd. Rechnung und der Kapitalrechnung zusammen (= Finanzierungssaldo)			

Insgesamt			Politische Führung und zentrale Verwaltung			Auswärtige Angelegenheiten		Öffentliche Sicherheit und Ordnung, Rechtsschutz			Lfd. Nr.
zu- sammen	Land	Gemeinden/ Gv	zu- sammen	Land	Gemeinden/ Gv	zu- sammen	Land	zu- sammen	Land	Gemeinden/ Gv	
1	2	3	4	5	6	7	8	9	10	11	
	0-9	0-9		01	0 ohne 03, 15,60,80		02		04,05	11,12,13, 14,16,19	
12 516 978	8 710 643	3 806 335	1 896 851	947 424	949 427	-	-	2 347 715	1 832 177	515 538	1
549 154	77 075	472 079	25 729	769	24 961	-	-	15 636	7 876	7 760	2
4 162 951	1 372 050	2 790 901	477 200	140 369	336 831	396	396	764 553	452 911	311 641	3
2 814	26	2 788	-	-	-	-	-	-	-	-	4
2 711 957	2 211 441	500 517	-	-	-	-	-	-	-	-	5
9 697 950	5 589 959	4 107 991	32 668	14 360	18 308	-	-	31 187	11 173	20 014	6
1 965 948	1 475 391	490 556	6 878	592	6 287	-	-	4 642	-	4 642	7
4 354 785	282 614	4 072 171	376	376	-	-	-	4 845	4 845	-	8
920 873	-	920 873	-	-	-	-	-	-	-	-	9
2 110 677	1 420 324	690 353	12 836	9 421	3 416	299	299	20 080	11 438	8 642	10
14 653	14 653	-	247	247	-	56	56	-	-	-	11
8 955 425	-	3 857 203	14 276	-	10 007	-	-	29 689	-	13 402	12
30 053 316	21 154 177	13 997 361	2 438 510	1 113 557	1 329 223	752	752	3 158 969	2 320 420	854 836	
1 167 924	117 875	1 050 049	30 085	26	30 059	-	-	27 377	838	26 540	13
510 600	97 447	413 153	86 010	4 318	81 692	-	-	89 236	41 356	47 880	14
871 411	640 724	230 687	2 337	-	2 337	-	-	34 878	24 740	10 137	15
413 414	308 918	104 496	823	-	823	-	-	2 229	-	2 229	16
413 632	359 091	54 541	557	-	557	15	15	1 258	74	1 185	17
-	-	-	-	-	-	-	-	-	-	-	18
21 188	98	21 090	-	-	-	-	-	140	-	140	19
46 629	15 370	31 259	2 400	-	2 400	-	-	36	-	36	20
14 055	1 436	12 620	11 074	24	11 050	-	-	5	-	5	21
-	-	-	-	-	-	-	-	-	-	-	22
846 290	824 062	22 229	188	-	188	-	-	40	-	40	23
27 569	171	27 398	-	-	-	-	-	-	-	-	24
836 946	-	177 566	7 408	-	2 758	-	-	28 191	-	10 125	25
3 495 765	2 365 191	1 789 955	126 066	4 368	126 349	15	15	127 008	67 007	78 067	
33 549 081	23 519 368	15 787 316	2 564 577	1 117 925	1 455 572	767	767	3 285 977	2 387 428	932 903	
22 795 458	16 846 036	5 949 422	-	-	-	-	-	-	-	-	26
340 044	163 117	176 928	11 610	146	11 465	-	-	4 846	1 346	3 500	27
1 624 982	1 036 912	588 070	14 046	3 492	10 554	-	-	2 318	1 327	991	28
2 219	47	2 172	-	-	-	-	-	-	-	-	29
126 190	31 761	94 429	14 284	14 199	85	-	-	7	-	7	30
934 098	-	934 098	-	-	-	-	-	-	-	-	31
10 965 381	1 859 940	9 105 441	60 402	27 759	32 643	-	-	34 585	3 421	31 164	32
655 849	228 855	426 994	128 422	108 231	20 192	-	-	3 052	1 264	1 788	33
1 593 345	128 703	1 464 642	47 618	2 809	44 809	-	-	377 103	3 651	373 453	34
1 286 303	795 306	490 997	101 108	5 076	96 032	-	-	502 480	380 929	121 551	35
8 955 425	-	3 857 203	14 276	-	10 007	-	-	29 689	-	13 402	36
31 368 446	21 090 676	15 375 992	363 214	161 711	205 773	-	-	894 704	391 940	519 051	
400 496	28 550	371 947	7 728	441	7 287	-	-	4 812	2 592	2 220	37
1 427 359	697 669	729 690	6 689	-	6 689	-	-	28 221	-	28 221	38
187 759	40 274	147 485	1 160	-	1 160	-	-	1 195	-	1 195	39
24 789	682	24 107	866	-	866	-	-	-	-	-	40
59 101	9 514	49 587	14 210	4	14 206	-	-	30	-	30	41
1 069 890	993 927	75 963	2 593	1 593	1 000	-	-	-	-	-	42
21 545	632	20 913	-	-	-	-	-	-	-	-	43
836 946	-	177 566	7 408	-	2 758	-	-	28 191	-	10 125	44
2 353 993	1 771 248	1 242 126	25 839	2 038	28 451	-	-	6 067	2 592	21 542	
33 722 440	22 861 924	16 618 118	389 053	163 749	234 223	-	-	900 771	394 531	540 593	
173 359	- 657 444	830 802	-2 175 524	- 954 176	-1 221 348	- 767	- 767	-2 385 206	-1 992 896	- 392 310	

Noch: 1.2 Gesamtwirtschaftliche Darstellung der Ausgaben und Einnahmen des Landes, der Gemeinden, Samtgemeinden und Landkreise nach Aufgabenbereichen - Beträge in 1 000 Euro -

Lfd. Nr.	Aufgabenbereich Art der Ausgaben / Einnahmen	Finanzverwaltung			Schulen und vorschulische	
		zu-	Land	Gemeinden/ Gv	zu-	Land
		sammen 12	13	14	sammen 15	16
Kennziffern laut staatl. Funktionen- bzw. kommunalem Gliederungsplan			06	03		11,12,145
Ausgaben						
1	Personalausgaben	752 694	531 437	221 257	5 110 956	4 466 152
2	Unterhaltung von unbeweglichem Vermögen	5 577	3 195	2 382	113 984	231
3	Übriger laufender Sachaufwand	153 066	87 476	65 590	996 728	76 900
4	Zinsausgaben an öffentlichen Bereich	-	-	-	-	-
5	Zinsausgaben an den Kreditmarkt u. Ä.	-	-	-	-	-
6	Laufende Zuweisungen und Erstattungen an öffentl. Bereich	1 401	-	1 401	201 253	27 482
7	Laufende Zuschüsse an Unternehmen	9	-	9	8 322	-
8	Sozial- und sonstige Geldleistungen an natürliche Personen	15	15	-	660	660
9	Leistungsbeteiligungen im sozialen Bereich	-	-	-	-	-
10	Laufende Zuschüsse an Sonstige im Inland	3	-	3	619 584	218 076
11	Laufende Zuschüsse an Ausland	-	-	-	-	-
12	. / . Zahlungen von gleicher Ebene	2 253	-	2 209	290 303	-
	Ausgaben der laufenden Rechnung (Summe 1 bis 11 . / . 12)	910 511	622 123	288 432	6 761 184	4 789 500
13	Baumaßnahmen	596	-	596	312 382	-
14	Erwerb von Grund- und Sachvermögen	12 937	10 072	2 865	68 349	1 334
15	Vermögensübertragungen an öffentlichen Bereich	-	-	-	183 677	86 456
16	Vermögensübertragungen an Unternehmen	3	-	3	5 778	-
17	Vermögensübertragungen an Sonstige im Inland	593	-	593	8 509	-
18	Vermögensübertragungen an Ausland	-	-	-	-	-
19	Gewährung von Darlehen an öffentlichen Bereich	-	-	-	20 850	-
20	Gewährung von Darlehen an Unternehmen	-	-	-	524	-
21	Gewährung von Darlehen an Sonstige im Inland	3	-	3	-	-
22	Gewährung von Darlehen an Ausland	-	-	-	-	-
23	Erwerb von Beteiligungen, Kapitaleinlagen	-	-	-	3	-
24	Tilgungsausgaben an öffentlichen Bereich	-	-	-	-	-
25	. / . Zahlungen von gleicher Ebene	10	-	-	174 784	-
	Ausgaben der Kapitalrechnung (Summe 13 bis 24 . / . 25)	14 123	10 072	4 060	425 287	87 789
	Bereinigte Gesamtausgaben - ohne besondere Finanzierungsvorgänge -	924 634	632 195	292 493	7 186 471	4 877 290
Einnahmen						
26	Steuern (netto) und steuerähnliche Abgaben	-	-	-	-	-
27	Mieten und Pachten	132 324	131 689	635	9 800	276
28	Übrige Einnahmen aus wirtschaftlicher Tätigkeit	522	117	405	8 749	17
29	Zinseinnahmen vom öffentlichen Bereich	-	-	-	5	-
30	Zinseinnahmen von anderen Bereichen	711	702	8	203	-
31	Leistungsbeteiligungen im sozialen Bereich	-	-	-	-	-
32	Zuweisungen für lfd. Zwecke und Erstattungen vom öffentl. Bereich	6 999	830	6 169	292 627	2 351
33	Zuschüsse für lfd. Zwecke von anderen Bereichen	30 418	30 415	3	3 501	887
34	Gebühren, sonstige Entgelte	8 988	8 078	910	140 779	34 397
35	Übrige laufende Einnahmen	128 348	78 331	50 017	34 038	13 660
36	. / . Zahlungen von gleicher Ebene	2 253	-	2 209	290 303	-
	Einnahmen der laufenden Rechnung (Summe 26 bis 35 . / . 36)	306 057	250 162	55 939	199 399	51 589
37	Veräußerung von Sachvermögen	55	52	3	3 765	4
38	Vermögensübertragungen vom öffentlichen Bereich	25	-	25	252 127	86 496
39	Vermögensübertragungen von anderen Bereichen	162	-	162	1 492	-
40	Darlehensrückflüsse vom öffentlichen Bereich	-	-	-	21 554	-
41	Darlehensrückflüsse von anderen Bereichen	1	-	1	1 200	-
42	Veräußerung von Beteiligungen	-	-	-	-	-
43	Schuldenaufnahme vom öffentlichen Bereich	-	-	-	-	-
44	. / . Zahlungen von gleicher Ebene	10	-	-	174 784	-
	Einnahmen der Kapitalrechnung (Summe 37 bis 43 . / . 44)	232	52	190	105 354	86 500
	Bereinigte Gesamteinnahmen - ohne besondere Finanzierungsvorgänge -	306 289	250 214	56 129	304 753	138 089
	Saldo der lfd. Rechnung und der Kapitalrechnung zusammen (= Finanzierungssaldo)	- 618 345	- 381 982	- 236 363	- 6 881 718	- 4 739 201

Bildung	Hochschulen		Förderung des Bildungswesens		Sonstiges Bildungswesen			Wissenschaft, Forschung außerhalb der Hochschulen			Lfd. Nr.	
	Gemeinden/ Gv	zu- sammen	Land	zu- sammen	Land	zu- sammen	Land	Gemeinden/ Gv	zu- sammen	Land		Gemeinden/ Gv
17	18	19	20	21	22	23	24	25	26	27		
2,464		13		14 ohne 145		15	350,352,355		16,17		310,311,312	
644 804	133 564	133 564	-	-	144 002	83 303	60 699	36 548	25 610	10 938	1	
113 753	104	104	-	-	892	10	882	713	226	487	2	
919 828	1 887	1 887	42	42	37 360	12 204	25 156	31 315	21 338	9 977	3	
-	-	-	-	-	-	-	-	-	-	-	4	
-	-	-	-	-	-	-	-	-	-	-	5	
173 771	3 236	3 236	2 442	2 442	32 522	27 045	5 477	710	-	710	6	
8 322	973 262	973 262	4 783	4 783	7 946	-	7 946	29 512	26 614	2 897	7	
-	15	15	131 430	131 430	-	-	-	-	-	-	8	
-	-	-	-	-	-	-	-	-	-	-	9	
401 508	528 580	528 580	23 074	23 074	37 349	29 377	7 971	173 363	170 450	2 914	10	
-	-	-	-	-	-	-	-	-	-	-	11	
175 750	-	-	-	-	6 327	-	793	217	-	168	12	
2 086 237	1 640 648	1 640 648	161 772	161 772	253 743	151 939	107 338	271 944	244 238	27 755		
312 382	7 292	7 292	-	-	937	-	937	1 702	-	1 702	13	
67 015	596	596	-	-	2 499	107	2 392	1 031	738	293	14	
97 222	-	-	-	-	36	-	36	50	50	-	15	
5 778	83 563	83 563	-	-	3 805	-	3 805	1 611	1 515	96	16	
8 509	76 643	76 643	-	-	8 342	8 188	154	12 526	12 086	441	17	
-	-	-	-	-	-	-	-	-	-	-	18	
20 850	-	-	-	-	-	-	-	-	-	-	19	
524	-	-	-	-	-	-	-	458	458	-	20	
-	-	-	-	-	-	-	-	-	-	-	21	
-	-	-	-	-	-	-	-	-	-	-	22	
3	-	-	-	-	13	-	13	1 538	1 538	-	23	
-	-	-	-	-	-	-	-	-	-	-	24	
114 631	-	-	-	-	42	-	22	477	-	-	25	
397 651	168 094	168 094	-	-	15 590	8 295	7 315	18 438	16 384	2 531		
2 483 888	1 808 742	1 808 742	161 772	161 772	269 333	160 235	114 654	290 382	260 622	30 286		
-	-	-	-	-	-	-	-	-	-	-	26	
9 524	-	-	-	-	1 132	-	1 132	847	98	749	27	
8 732	17 912	17 912	-	-	233	-	233	927	717	209	28	
5	-	-	-	-	-	-	-	-	-	-	29	
203	-	-	-	-	-	-	-	139	94	45	30	
-	-	-	-	-	-	-	-	-	-	-	31	
290 276	3 425	3 425	87 694	87 694	8 701	1 229	7 472	24 603	24 122	481	32	
2 613	50 758	50 758	926	926	939	-	939	8 888	8 570	318	33	
106 382	18 467	18 467	-	-	15 215	1	15 214	1 331	569	762	34	
20 378	413	413	65	65	2 807	803	2 004	3 658	3 190	468	35	
175 750	-	-	-	-	6 327	-	793	217	-	168	36	
262 363	90 975	90 975	88 685	88 685	22 700	2 033	26 201	40 175	37 360	2 865		
3 762	-	-	-	-	288	-	288	27	1	26	37	
165 631	69 262	69 262	-	-	1 215	1 173	42	1 926	1 449	477	38	
1 492	37 694	37 694	-	-	47	-	47	934	-	934	39	
21 554	-	-	-	-	-	-	-	-	-	-	40	
1 200	-	-	-	-	36	-	36	313	283	29	41	
-	-	-	-	-	12	-	12	6	-	6	42	
-	-	-	-	-	-	-	-	-	-	-	43	
114 631	-	-	-	-	42	-	22	477	-	-	44	
79 008	106 956	106 956	-	-	1 555	1 173	403	2 728	1 732	1 473		
341 371	197 930	197 930	88 685	88 685	24 255	3 206	26 604	42 904	39 092	4 338		
-2 142 517	-1 610 811	-1 610 811	-73 087	-73 087	-245 078	-157 028	-88 050	-247 478	-221 530	-25 948		

Noch: 1.2 Gesamtwirtschaftliche Darstellung der Ausgaben und Einnahmen des Landes, der Gemeinden, Samtgemeinden und Landkreise nach Aufgabenbereichen - Beträge in 1 000 Euro -

Lfd. Nr.	Aufgabenbereich Art der Ausgaben / Einnahmen	Kulturelle Angelegenheiten			Soziale
		zu-	Land	Gemeinden/Gv	zu-
		sammen 28	29	30	sammen 31
Kennziffern laut staatl. Funktionen- bzw. kommunalem Gliederungsplan			18,19	30,32-34,36,37	
Ausgaben					
1	Personalausgaben	108 698	36 760	71 938	668 730
2	Unterhaltung von unbeweglichem Vermögen	7 731	132	7 598	12 451
3	Übriger laufender Sachaufwand	57 586	17 025	40 562	191 392
4	Zinsausgaben an öffentlichen Bereich	-	-	-	-
5	Zinsausgaben an den Kreditmarkt u. ä.	-	-	-	-
6	Laufende Zuweisungen und Erstattungen an öffentl. Bereich	28 155	8 888	19 267	3 141 694
7	Laufende Zuschüsse an Unternehmen	120 535	87 069	33 467	48 656
8	Sozial- und sonstige Geldleistungen an natürliche Personen	1 109	1 109	-	4 203 489
9	Leistungsbeteiligungen im sozialen Bereich	-	-	-	920 873
10	Laufende Zuschüsse an Sonstige im Inland	111 573	70 170	41 403	310 856
11	Laufende Zuschüsse an Ausland	18	18	-	14 327
12	. / . Zahlungen von gleicher Ebene	21 926	-	3 185	2 535 376
	Ausgaben der laufenden Rechnung (Summe 1 bis 11 . / . 12)	413 479	221 171	211 050	6 977 092
13	Baumaßnahmen	15 171	1 102	14 068	9 318
14	Erwerb von Grund- und Sachvermögen	6 550	642	5 908	5 891
15	Vermögensübertragungen an öffentlichen Bereich	2 069	336	1 732	292
16	Vermögensübertragungen an Unternehmen	1 487	205	1 282	471
17	Vermögensübertragungen an Sonstige im Inland	16 911	12 406	4 505	44 389
18	Vermögensübertragungen an Ausland	-	-	-	-
19	Gewährung von Darlehen an öffentlichen Bereich	-	-	-	-
20	Gewährung von Darlehen an Unternehmen	-	-	-	-
21	Gewährung von Darlehen an Sonstige im Inland	8	-	8	10
22	Gewährung von Darlehen an Ausland	-	-	-	-
23	Erwerb von Beteiligungen, Kapitaleinlagen	25	-	25	-
24	Tilgungsausgaben an öffentlichen Bereich	-	-	-	-
25	. / . Zahlungen von gleicher Ebene	4 515	-	613	272
	Ausgaben der Kapitalrechnung (Summe 13 bis 24 . / . 25)	37 705	14 692	26 916	60 099
	Bereinigte Gesamtausgaben - ohne besondere Finanzierungsvorgänge -	451 185	235 862	237 966	7 037 191
Einnahmen					
26	Steuern (netto) und steuerähnliche Abgaben	-	-	-	-
27	Mieten und Pachten	2 482	97	2 384	4 153
28	Übrige Einnahmen aus wirtschaftlicher Tätigkeit	1 244	18	1 226	1 371
29	Zinseinnahmen vom öffentlichen Bereich	-	-	-	8
30	Zinseinnahmen von anderen Bereichen	169	135	33	396
31	Leistungsbeteiligungen im sozialen Bereich	-	-	-	934 098
32	Zuweisungen für Lfd. Zwecke und Erstattungen vom öffentl. Bereich	22 450	13 595	8 855	3 266 545
33	Zuschüsse für Lfd. Zwecke von anderen Bereichen	14 200	8 875	5 326	306 435
34	Gebühren, sonstige Entgelte	21 478	3 347	18 132	47 222
35	Übrige laufende Einnahmen	5 053	565	4 488	87 581
36	. / . Zahlungen von gleicher Ebene	21 926	-	3 185	2 535 376
	Einnahmen der laufenden Rechnung (Summe 26 bis 35 . / . 36)	45 151	26 632	37 260	2 112 433
37	Veräußerung von Sachvermögen	1 020	1	1 020	4 149
38	Vermögensübertragungen vom öffentlichen Bereich	6 434	-	6 434	571
39	Vermögensübertragungen von anderen Bereichen	4 838	1	4 837	559
40	Darlehensrückflüsse vom öffentlichen Bereich	3	-	3	12
41	Darlehensrückflüsse von anderen Bereichen	376	0	375	1 100
42	Veräußerung von Beteiligungen	1	-	1	-
43	Schuldenaufnahme vom öffentlichen Bereich	-	-	-	-
44	. / . Zahlungen von gleicher Ebene	4 515	-	613	272
	Einnahmen der Kapitalrechnung (Summe 37 bis 43 . / . 44)	8 157	2	12 057	6 119
	Bereinigte Gesamteinnahmen - ohne besondere Finanzierungsvorgänge -	53 307	26 634	49 316	2 118 552
	Saldo der Lfd. Rechnung und der Kapitalrechnung zusammen (= Finanzierungssaldo)	- 397 878	- 209 229	- 188 649	-4 918 639

Sicherung		Gesundheit, Sport und Erholung			Wohnungswesen, Raumordnung und kommunale Gemeinschaftsdienste			Ernährung, Landwirtschaft und Forsten			Lfd. Nr.
Land	Gemeinden/ Gv	zu- sammen	Land	Gemeinden/ Gv	zu- sammen	Land	Gemeinden/ Gv	zu- sammen	Land	Gemeinden/ Gv	
32	33	34	35	36	37	38	39	40	41	42	
2	4 ohne 464		3	5		4	61,62,670, 675,70,72-77		5	78	
86 677	582 052	226 295	15 095	211 200	479 581	89 168	390 412	66 466	64 503	1 963	1
855	11 596	41 277	234	41 043	70 455	-	70 455	5 296	297	4 999	2
49 661	141 732	257 430	138 942	118 488	490 579	16 323	474 257	30 809	29 022	1 787	3
-	-	-	-	-	-	-	-	-	-	-	4
-	-	-	-	-	-	-	-	-	-	-	5
2 369 907	771 786	15 308	4 513	10 795	44 271	84	44 187	1 338	1 268	70	6
19 816	28 840	121 109	58 764	62 345	106 791	29 773	77 018	78 189	78 068	121	7
131 317	4 072 171	281	281	-	25	25	-	-	-	-	8
-	920 873	-	-	-	-	-	-	-	-	-	9
174 701	136 155	81 492	38 911	42 581	19 852	14 061	5 791	97 337	95 747	1 590	10
14 327	-	4	4	-	-	-	-	-	-	-	11
-	671 356	10 303	-	6 844	20 501	-	16 857	227	-	2	12
2 847 262	5 993 850	732 894	256 745	479 608	1 191 053	149 433	1 045 264	279 209	268 906	10 528	13
-	9 318	51 268	1 582	49 687	132 444	1 703	130 741	2 522	27	2 496	13
1 350	4 540	8 830	659	8 170	36 034	1 702	34 333	6 008	5 660	348	14
207	85	84 323	3 713	80 611	4 177	1 863	2 314	29 528	29 381	147	15
-	471	19 397	-	19 397	37 247	1 344	35 904	27 539	27 454	86	16
42 427	1 962	90 391	75 719	14 672	51 705	37 669	14 035	5 301	4 132	1 169	17
-	-	-	-	-	-	-	-	-	-	-	18
-	-	-	-	-	100	-	100	-	-	-	19
-	-	1 588	-	1 588	24 254	-	24 254	-	-	-	20
-	10	140	-	140	2 013	632	1 381	-	-	-	21
-	-	-	-	-	-	-	-	-	-	-	22
-	-	1 240	-	1 240	1 485	-	1 485	-	-	-	23
-	-	-	-	-	-	-	-	-	-	-	24
-	102	95 178	-	4 638	37 481	-	2 467	191	-	30	25
43 985	16 284	162 000	81 673	170 866	251 979	44 914	242 079	70 707	66 653	4 215	
2 891 247	6 010 133	894 894	338 418	650 475	1 443 032	194 347	1 287 343	349 917	335 559	14 743	
-	-	-	-	-	-	-	-	4 537	4 537	-	26
190	3 962	9 176	151	9 025	9 359	-	9 359	277	157	120	27
-	1 371	4 913	2 114	2 799	9 525	528	8 997	5 569	4 004	1 565	28
-	8	0	-	0	98	-	98	-	-	-	29
30	366	135	-	135	6 594	2	6 591	61	49	12	30
-	934 098	-	-	-	-	-	-	-	-	-	31
577 646	2 688 898	17 392	4 227	13 165	29 292	350	28 942	20 231	20 004	227	32
3 535	302 900	2 791	1 160	1 631	22 816	23	22 793	5 009	4 820	189	33
12 016	35 206	106 998	35 653	71 345	694 142	358	693 785	9 183	9 043	139	34
64 175	23 406	23 796	1 172	22 623	92 339	42 177	50 163	65 284	65 035	249	35
-	671 356	10 303	-	6 844	20 501	-	16 857	227	-	2	36
657 592	3 318 861	154 899	44 478	113 881	843 664	43 437	803 871	109 925	107 649	2 500	
26	4 123	1 479	5	1 474	41 797	-	41 797	399	293	105	37
64	507	95 751	83 209	12 542	90 967	52 775	38 191	24 506	24 314	192	38
-	559	5 908	-	5 908	30 179	-	30 179	2 634	2 155	480	39
-	12	2	-	2	1 083	-	1 083	-	-	-	40
480	619	1 532	-	1 532	26 513	5	26 508	359	17	342	41
-	-	-	-	-	14 358	-	14 358	-	-	-	42
-	-	-	-	-	-	-	-	-	-	-	43
-	102	95 178	-	4 638	37 481	-	2 467	191	-	30	44
571	5 718	9 495	83 214	16 821	167 415	52 780	149 649	27 707	26 779	1 089	
658 163	3 324 579	164 394	127 692	130 701	1 011 079	96 218	953 520	137 631	134 428	3 589	
-2 233 084	-2 685 554	- 730 500	- 210 727	- 519 773	- 431 953	- 98 130	- 333 823	- 212 285	- 201 131	- 11 154	

Noch: 1.2 Gesamtwirtschaftliche Darstellung der Ausgaben und Einnahmen des Landes, der Gemeinden, Samtgemeinden und Landkreise nach Aufgabenbereichen - Beträge in 1 000 Euro -

Lfd. Nr.	Aufgabenbereich Art der Ausgaben / Einnahmen	Energie- und Wasserwirtschaft, Gewerbe, Dienstleistungen			Verkehrs-
		zu-	Land	Gemeinden/Gv	zu-
		sammen			sammen
	Kennziffern laut staatl. Funktionen- bzw. kommunalem Gliederungsplan	43	44	45	46
			6	69,79	
Ausgaben					
1	Personalausgaben	32 051	513	31 538	238 906
2	Unterhaltung von unbeweglichem Vermögen	9 004	-	9 004	164 643
3	Übriger laufender Sachaufwand	55 386	11 882	43 504	397 893
4	Zinsausgaben an öffentlichen Bereich	-	-	-	-
5	Zinsausgaben an den Kreditmarkt u. ä.	-	-	-	-
6	Laufende Zuweisungen und Erstattungen an öffentl. Bereich	29 130	15 183	13 946	175 217
7	Laufende Zuschüsse an Unternehmen	144 248	79 912	64 336	122 781
8	Sozial- und sonstige Geldleistungen an natürliche Personen	10 613	10 613	-	182
9	Leistungsbeteiligungen im sozialen Bereich	-	-	-	-
10	Laufende Zuschüsse an Sonstige im Inland	62 454	26 242	36 212	7 848
11	Laufende Zuschüsse an Ausland	-	-	-	-
12	. / . Zahlungen von gleicher Ebene	26 208	-	2 374	8 176
	Ausgaben der laufenden Rechnung (Summe 1 bis 11 . / . 12)	316 678	144 345	196 167	1 099 293
13	Baumaßnahmen	60 275	15 604	44 671	433 349
14	Erwerb von Grund- und Sachvermögen	11 247	637	10 610	27 191
15	Vermögensübertragungen an öffentlichen Bereich	78 301	64 153	14 147	115 325
16	Vermögensübertragungen an Unternehmen	92 754	78 623	14 131	120 652
17	Vermögensübertragungen an Sonstige im Inland	95 424	89 732	5 692	653
18	Vermögensübertragungen an Ausland	-	-	-	-
19	Gewährung von Darlehen an öffentlichen Bereich	98	98	-	-
20	Gewährung von Darlehen an Unternehmen	14 097	13 994	103	3 118
21	Gewährung von Darlehen an Sonstige im Inland	-	-	-	-
22	Gewährung von Darlehen an Ausland	-	-	-	-
23	Erwerb von Beteiligungen, Kapitaleinlagen	25 788	20 000	5 788	752
24	Tilgungsausgaben an öffentlichen Bereich	-	-	-	-
25	. / . Zahlungen von gleicher Ebene	33 929	-	6 137	99 761
	Ausgaben der Kapitalrechnung (Summe 13 bis 24 . / . 25)	344 056	282 842	89 005	601 279
	Bereinigte Gesamtausgaben - ohne besondere Finanzierungsvorgänge -	660 734	427 188	285 172	1 700 572
Einnahmen					
26	Steuern (netto) und steuerähnliche Abgaben	100 637	100 637	-	-
27	Mieten und Pachten	2 623	-	2 623	2 977
28	Übrige Einnahmen aus wirtschaftlicher Tätigkeit	820 948	820 023	925	2 137
29	Zinseinnahmen vom öffentlichen Bereich	38	38	-	-
30	Zinseinnahmen von anderen Bereichen	399	22	377	381
31	Leistungsbeteiligungen im sozialen Bereich	-	-	-	-
32	Zuweisungen für lfd. Zwecke und Erstattungen vom öffentl. Bereich	29 013	853	28 160	567 060
33	Zuschüsse für lfd. Zwecke von anderen Bereichen	6 780	261	6 520	3 582
34	Gebühren, sonstige Entgelte	10 304	-	10 304	38 031
35	Übrige laufende Einnahmen	139 456	131 357	8 099	17 388
36	. / . Zahlungen von gleicher Ebene	26 208	-	2 374	8 176
	Einnahmen der laufenden Rechnung (Summe 26 bis 35 . / . 36)	1 083 991	1 053 191	54 634	623 379
37	Veräußerung von Sachvermögen	16 891	-	16 891	13 598
38	Vermögensübertragungen vom öffentlichen Bereich	196 116	162 435	33 680	317 373
39	Vermögensübertragungen von anderen Bereichen	5 338	-	5 338	90 933
40	Darlehensrückflüsse vom öffentlichen Bereich	825	280	545	214
41	Darlehensrückflüsse von anderen Bereichen	1 239	61	1 177	385
42	Veräußerung von Beteiligungen	213	-	213	-
43	Schuldenaufnahme vom öffentlichen Bereich	-	-	-	-
44	. / . Zahlungen von gleicher Ebene	33 929	-	6 137	99 761
	Einnahmen der Kapitalrechnung (Summe 37 bis 43 . / . 44)	186 692	162 777	51 707	322 742
	Bereinigte Gesamteinnahmen - ohne besondere Finanzierungsvorgänge -	1 270 683	1 215 968	106 341	946 121
	Saldo der lfd. Rechnung und der Kapitalrechnung zusammen (= Finanzierungssaldo)	609 949	788 780	- 178 831	- 754 451

und Nachrichtenwesen		Wirtschaftsunternehmen			Allgem. Grund- und Kapitalvermögen, Sondervermögen			Allgemeine Finanzwirtschaft			Lfd. Nr.
Land	Gemeinden/ Gv	zu- sammen	Land	Gemeinden/ Gv	zu- sammen	Land	Gemeinden/ Gv	zu- sammen	Land	Gemeinden/ Gv	
47	48	49	50	51	52	53	54	55	56	57	
7	63,65,66,68		81-86	81-87		87	88,89		9	9	
141 733	97 173	19 255	3 550	15 705	1 998	308	1 690	252 668	252 668	-	1
15 780	148 863	5 563	54	5 508	70 098	47 311	22 787	-	-	-	2
295 901	101 992	123 822	2 679	121 143	58 847	1 403	57 443	36 659	15 689	20 971	3
-	-	-	-	-	-	-	-	2 814	26	2 788	4
-	-	-	-	-	-	-	-	2 711 957	2 211 441	500 517	5
164 731	10 486	45 453	950	44 503	476	208	268	5 911 489	2 938 489	2 973 000	6
104 016	18 765	187 585	12 723	174 862	701	-	701	-	-	-	7
182	-	-	-	-	1 745	1 745	-	-	-	-	8
-	-	-	-	-	-	-	-	-	-	-	9
7 505	343	1 661	1 000	661	1 430	265	1 164	1 006	1 006	-	10
-	-	-	-	-	-	-	-	-	-	-	11
-	2 019	79 351	-	474	507	-	220	5 909 788	-	2 951 545	12
729 848	375 602	303 988	20 957	361 908	134 789	51 241	83 835	3 006 806	5 419 319	545 730	13
38 482	394 867	11 246	2 706	8 540	71 959	48 513	23 446	-	-	-	14
4 367	22 825	2 154	215	1 939	145 959	23 616	122 343	78	78	-	15
102 349	12 976	3 743	600	3 143	1 015	497	519	331 660	326 378	5 282	16
115 824	4 828	13 054	391	12 664	2 746	-	2 746	254	-	254	17
-	653	103	-	103	305	-	305	6	-	6	18
-	-	-	-	-	-	-	-	-	-	-	19
-	-	-	-	-	-	-	-	-	-	-	20
918	2 200	154	-	154	-	-	-	-	-	-	21
-	-	1	-	1	803	780	23	-	-	-	22
-	-	-	-	-	-	-	-	-	-	-	23
752	-	811 969	801 353	10 616	3 250	420	2 830	-	-	-	24
-	-	-	-	-	-	-	-	27 569	171	27 398	25
-	10 148	4 199	-	628	4 167	-	435	346 340	-	24 833	26
262 691	428 201	838 224	805 265	36 531	221 869	73 825	151 777	13 227	326 627	8 107	27
992 539	803 803	1 142 212	826 221	398 439	356 658	125 066	235 611	3 020 033	5 745 946	553 837	28
-	-	-	-	-	-	-	-	22 690 285	16 740 863	5 949 422	29
-	2 977	24 997	11 051	13 946	123 442	17 916	105 525	-	-	-	30
1 584	553	732 814	184 152	548 663	1 742	909	833	13	-	13	31
-	-	150	-	150	9	9	0	1 911	-	1 911	32
-	381	1 853	-	1 853	18 053	16 526	1 526	82 805	-	82 805	33
-	-	-	-	-	-	-	-	-	-	-	34
561 931	5 129	80 986	-	80 986	634	- 2	636	6 412 742	530 503	5 882 238	35
13	3 569	2 934	945	1 989	3 769	204	3 565	60 627	7 968	52 659	36
248	37 783	55 793	59	55 735	693	8	684	-	-	-	37
5 481	11 907	19 320	35	19 285	7 606	2 516	5 090	55 563	325	55 238	38
-	2 019	79 351	-	474	507	-	220	5 909 788	-	2 951 545	39
569 256	60 279	839 497	196 241	722 133	155 441	38 087	117 641	23 394 157	17 279 660	9 072 741	40
-	13 598	4 930	19	4 911	299 557	25 117	274 440	-	-	-	41
213 430	103 943	4 199	-	4 199	6 553	3 062	3 491	325 425	-	325 425	42
-	90 933	1 899	424	1 475	2 787	-	2 787	-	-	-	43
193	21	11	-	11	220	209	11	-	-	-	44
-	385	2 657	-	2 657	9 152	8 663	489	-	-	-	45
-	-	1 032 710	976 026	56 683	19 999	16 308	3 691	-	-	-	46
-	-	-	-	-	-	-	-	21 545	632	20 913	47
-	10 148	4 199	-	628	4 167	-	435	346 340	-	24 833	48
213 623	198 732	1 042 206	976 469	69 308	334 100	53 358	284 474	631	632	321 505	49
782 879	259 011	1 881 703	1 172 711	791 441	489 542	91 445	402 116	23 394 788	17 280 292	9 394 246	50
- 209 660	- 544 792	739 491	346 489	393 002	132 883	- 33 621	166 504	20 374 755	11 534 346	8 840 409	51

1.3 Finanzwirtschaftliche Darstellung der Ausgaben und Einnahmen des Landes, der Gemeinden, Samtgemeinden und Landkreise nach Aufgabenbereichen - Beträge in 1 000 Euro -

Lfd. Nr.	Aufgabenbereich	Gruppierungsnummer	
	Art der Ausgaben / Einnahmen	Land	Gemeinden/Gv
Kennziffern laut staatl. Funktionen- bzw. kommunalem Gliederungsplan			
Ausgaben			
1	Beamtenbezüge	421,422	410,411,440
2	Angestelltenvergütungen	425	414,417,444
3	Arbeiterlöhne	426	415,418,445
4	<u>Übrige Personalausgaben/Versorgung</u>	41,424,427,429,43,44,45	40,416,42,43,448,45,46
	Personalausgaben (Summe 1 bis 4)		
5	Unterhaltung von unbeweglichem Vermögen	519,521	50,51
6	Bewirtschaftung der Grundstücke	517	54
7	Mieten und Pachten	518	53
8	<u>Sonstige sächliche Verwaltungs- und Betriebsausgaben</u>	Rest aus 51 bis 55	52,55-66,84
	Sächliche Verw.- und Betr.-Ausgaben (Summe 5 bis 8)		
9	Baumaßnahmen	7	94,95,96
10	Erwerb von unbeweglichen Sachen	82	932
11	<u>Erwerb von beweglichen Sachen</u>	81	935
	Sachinvestitionen (Summe 9 bis 11)		
12	Erwerb von Beteiligungen, Kapitaleinlagen	83	930
13	Sozial- und sonst. Geldleistungen an natürl. Personen	681	73-78,791,792
14	Erstattungen an andere Bereiche	67	675-678
15	Zuschüsse für lfd. Zwecke an andere Bereiche	66,682-688	715-718,725-728
16	Zinsausgaben an Kreditmarkt u. Ä.	57	804-808,877
17	Vermögensübertragungen an andere Bereiche	697-699,891-894,896	985-988,990,991
18	<u>Gewährung von Darlehen an andere Bereiche</u>	861-863,866,87	925-928
	Zahlungen an andere Bereiche (Summe 13 bis 18)		
	Unmittelbare Ausgaben (Summe 1 bis 18)		
19	Zuweisungen für laufende Zwecke, Erstattungen und Zinsausgaben an öffentlichen Bereich	561-567, 611-617, 621-627, 631-637	670-674, 710-714, 720-724, 800-803,820-824,831-833
20	Leistungsbeteiligungen im sozialen Bereich	-	69
21	Vermögensübertragungen an öffentl. Bereich	691-693,881-887	980-984
22	<u>Darlehen und Tilgungen an öffentl. Bereich</u>	581-587,851-857	920-924,970-973
	Zahlungen an öffentl. Bereich (Summe 19 bis 22)		
	Bruttoausgaben ¹⁾ (Summe 1 bis 22)		
23	<u>./. Zahlungen von gleicher Ebene</u>		
	Bereinigte Gesamtausgaben ¹⁾ (Summe 1 bis 22 ./. 23)		
24	<u>./. Zahlungen von anderer Ebene des öffentl. Bereichs</u>	15,17,21-23,291-293,31,33	
	Nettoausgaben ¹⁾ (Summe 1 bis 22 ./. 23 ./. 24)		
Einnahmen			
25	Steuern (netto) und steuerähnliche Abgaben	0	00-03 ./. 810
26	Einnahmen aus wirtschaftlicher Tätigkeit	12	13,14,21,22
27	Gebühren, sonstige Entgelte	111	10,11,12
28	Übrige Verwaltungseinnahmen	112,119	15,26
29	Veräußerung von Sachvermögen	131,132	340,345,347
30	Veräußerung von Beteiligungen	133,134	33
			165-168,175-178,205-208,
31	Zuschüsse für lfd. Zwecke/Zinsen von anderen Bereichen	16,26,27,28	235-238, 24, 25
32	Übrige Zahlungen von anderen Bereichen	14,18,297-299,34	325-328,35,365-368
	Unmittelbare Einnahmen (Summe 25 bis 32)		
			041,051,060-063,072,092,160-
33	Zuweisungen für lfd. Zwecke/Zinsen vom öffentl. Bereich	15,21,22,23	164, 170-174, 200-204, 230-234
34	Leistungsbeteiligungen im sozialen Bereich	-	19
35	Vermögensübertragungen vom öffentl. Bereich	291-293,33	360-364
36	<u>Schuldenaufnahmen/Darlehnsrückfl. vom öffentl. Bereich</u>	17,31	320-324,370-373
	Zahlungen vom öffentlichen Bereich (Summe 33 bis 36)		
	Bruttoeinnahmen ¹⁾ (Summe 25 bis 36)		
37	<u>./. Zahlungen von gleicher Ebene</u>		
	Bereinigte Gesamteinnahmen ¹⁾ (Summe 25 bis 36 ./. 37)		

1) Ohne besondere Finanzierungsvorgänge (vgl. Tabelle 1.1).

Insgesamt			Politische Führung und zentrale Verwaltung			Auswärtige Angelegenheiten		Öffentliche Sicherheit und Ordnung, Rechtsschutz			Lfd. Nr.
zu- sammen	Land	Gemeinden/ Gv	zu- sammen	Land	Gemeinden/ Gv	zu- sammen	Land	zu- sammen	Land	Gemeinden/ Gv	
1	2	3	4	5	6	7	8	9	10	11	
	0-9	0-9		01	0 ohne 03, 15,60,80		02		04,05	11,12,13, 14,16,19	
5 215 597	4 607 649	607 948	352 023	130 579	221 444	-	-	1 254 024	1 103 699	150 325	1
3 715 864	1 138 612	2 577 252	653 487	149 310	504 177	-	-	495 939	245 435	250 504	2
158 947	158 947	-	7 629	7 629	-	-	-	39 876	39 876	-	3
3 426 571	2 805 435	621 136	883 712	659 906	223 806	-	-	557 875	443 166	114 709	4
12 516 978	8 710 643	3 806 335	1 896 851	947 424	949 427	-	-	2 347 715	1 832 177	515 538	5
549 154	77 075	472 079	25 729	769	24 961	-	-	15 636	7 876	7 760	6
549 629	85 925	463 704	52 914	6 712	46 203	-	-	56 680	42 265	14 415	7
185 499	50 319	135 180	45 663	4 122	41 541	-	-	33 369	26 729	6 641	8
2 561 281	1 112 810	1 448 471	338 226	129 094	209 132	396	396	612 551	383 555	228 996	9
3 845 564	1 326 129	2 519 435	462 533	140 696	321 836	396	396	718 236	460 424	257 812	10
1 167 924	117 875	1 050 049	30 085	26	30 059	-	-	27 377	838	26 540	11
225 615	22 219	203 397	31 116	-	31 116	-	-	1 185	-	1 185	12
284 985	75 228	209 756	54 894	4 318	50 576	-	-	88 050	41 356	46 695	13
1 678 524	215 322	1 463 202	116 095	4 344	111 751	-	-	116 613	42 194	74 420	14
846 290	824 062	22 229	188	-	188	-	-	40	-	40	15
4 354 785	282 614	4 072 171	376	376	-	-	-	4 845	4 845	-	16
866 541	122 996	743 545	40 397	442	39 955	-	-	61 953	364	61 589	17
4 091 278	2 910 369	1 180 910	19 962	10 259	9 702	356	356	24 723	11 438	13 285	18
2 711 957	2 211 441	500 517	-	-	-	-	-	-	-	-	19
827 046	668 009	159 037	1 381	-	1 381	15	15	3 487	74	3 414	20
60 684	16 806	43 878	13 474	24	13 450	-	-	41	-	41	21
12 912 292	6 212 234	6 700 058	75 589	11 101	64 488	371	371	95 048	16 720	78 329	22
31 799 649	17 288 391	14 511 258	2 551 256	1 103 565	1 447 691	767	767	3 277 652	2 351 514	926 138	23
9 700 764	5 589 985	4 110 779	32 668	14 360	18 308	-	-	31 187	11 173	20 014	24
920 873	-	920 873	-	-	-	-	-	-	-	-	25
871 411	640 724	230 687	2 337	-	2 337	-	-	34 878	24 740	10 137	26
48 756	268	48 488	-	-	-	-	-	140	-	140	27
11 541 804	6 230 977	5 310 827	35 005	14 360	20 646	-	-	66 205	35 914	30 291	28
43 341 453	23 519 368	19 822 085	2 586 261	1 117 925	1 468 336	767	767	3 343 857	2 387 428	956 429	29
9 792 372	-	4 034 769	21 685	-	12 765	-	-	57 880	-	23 527	30
33 549 081	23 519 368	15 787 316	2 564 577	1 117 925	1 455 572	767	767	3 285 977	2 387 428	932 903	31
2 648 922	2 558 970	5 847 555	46 272	27 759	27 434	-	-	4 927	3 421	35 859	32
30 900 159	20 960 398	9 939 761	2 518 304	1 090 166	1 428 138	767	767	3 281 050	2 384 006	897 044	33
22 795 458	16 846 036	5 949 422	-	-	-	-	-	-	-	-	34
1 965 027	1 200 029	764 998	25 656	3 637	22 019	-	-	7 165	2 674	4 491	35
1 593 345	128 703	1 464 642	47 618	2 809	44 809	-	-	377 104	3 651	373 453	36
867 804	543 984	323 819	50 883	5 051	45 833	-	-	492 363	380 859	111 504	37
400 496	28 550	371 947	7 728	441	7 287	-	-	4 812	2 592	2 220	38
1 069 890	993 927	75 963	2 593	1 593	1 000	-	-	-	-	-	39
1 200 539	511 937	688 601	192 931	122 455	70 476	-	-	13 176	1 334	11 842	40
246 860	49 788	197 071	15 370	4	15 366	-	-	1 225	-	1 225	41
30 139 419	20 302 954	9 836 465	342 780	135 990	206 790	-	-	895 844	391 110	504 734	42
10 967 600	1 859 987	9 107 613	60 402	27 759	32 643	-	-	34 585	3 421	31 164	43
934 098	-	934 098	-	-	-	-	-	-	-	-	44
1 427 359	697 669	729 690	6 689	-	6 689	-	-	28 221	-	28 221	45
46 334	1 314	45 020	866	-	866	-	-	-	-	-	46
13 375 392	2 558 970	10 816 422	67 957	27 759	40 198	-	-	62 807	3 421	59 385	47
43 514 811	22 861 924	20 652 887	410 737	163 749	246 988	-	-	958 651	394 531	564 119	48
9 792 372	-	4 034 769	21 685	-	12 765	-	-	57 880	-	23 527	49
33 722 440	22 861 924	16 618 118	389 052	163 749	234 223	-	-	900 771	394 531	540 593	50

Noch: 1.3 Finanzwirtschaftliche Darstellung der Ausgaben und Einnahmen des Landes, der Gemeinden, Samtgemeinden und Landkreise nach Aufgabenbereichen - Beträge in 1 000 Euro -

Lfd. Nr.	Aufgabenbereich Art der Ausgaben / Einnahmen	Finanzverwaltung			Schulen und vorschulische	
		zu-	Land	Gemeinden/ Gv	zu-	Land
		sammen 12	13	14	sammen 15	16
Kennziffern laut staatl. Funktionen- bzw. kommunalem Gliederungsplan			06	03		11,12,145
Ausgaben						
1	Beamtenbezüge	389 803	334 092	55 711	2 875 443	2 859 096
2	Angestelltenvergütungen	206 754	79 602	127 153	1 053 440	475 141
3	Arbeiterlöhne	7 113	7 113	-	3 957	3 957
4	<u>Übrige Personalausgaben/Versorgung</u>	149 023	110 630	38 393	1 178 117	1 127 959
	Personalausgaben (Summe 1 bis 4)	752 694	531 437	221 257	5 110 956	4 466 152
5	Unterhaltung von unbeweglichem Vermögen	5 577	3 195	2 382	113 984	231
6	Bewirtschaftung der Grundstücke	20 882	16 245	4 636	223 373	2 550
7	Mieten und Pachten	13 310	10 870	2 440	22 491	816
8	<u>Sonstige sächliche Verwaltungs- und Betriebsausgaben</u>	111 081	57 886	53 196	498 683	72 854
	Sächliche Verw.- und Betr.-Ausgaben (Summe 5 bis 8)	150 850	88 196	62 654	858 531	76 450
9	Baumaßnahmen	596	-	596	312 382	-
10	Erwerb von unbeweglichen Sachen	750	-	750	3 516	-
11	<u>Erwerb von beweglichen Sachen</u>	12 187	10 072	2 115	64 833	1 334
	Sachinvestitionen (Summe 9 bis 11)	13 534	10 072	3 461	380 731	1 334
12	Erwerb von Beteiligungen, Kapitaleinlagen	-	-	-	3	-
13	Sozial- und sonst. Geldleistungen an natürl. Personen	15	15	-	660	660
14	Erstattungen an andere Bereiche	7 793	2 475	5 318	252 181	680
15	Zuschüsse für lfd. Zwecke an andere Bereiche	12	-	12	627 905	218 076
16	Zinsausgaben an Kreditmarkt u. Ä.	-	-	-	-	-
17	Vermögensübertragungen an andere Bereiche	597	-	597	14 287	-
18	<u>Gewährung von Darlehen an andere Bereiche</u>	3	-	3	524	-
	Zahlungen an andere Bereiche (Summe 13 bis 18)	8 418	2 490	5 928	895 557	219 416
	Unmittelbare Ausgaben (Summe 1 bis 18)	925 496	632 195	293 300	7245 778	4 763 352
19	Zuweisungen für laufende Zwecke, Erstattungen und Zinsausgaben an öffentlichen Bereich	1 401	-	1 401	201 253	27 482
20	Leistungsbeteiligungen im sozialen Bereich	-	-	-	-	-
21	Vermögensübertragungen an öffentl. Bereich	-	-	-	183 677	86 456
22	<u>Darlehen und Tilgungen an öffentl. Bereich</u>	-	-	-	20 850	-
	Zahlungen an öffentl. Bereich (Summe 19 bis 21)	1 401	-	1 401	405 781	113 938
	Bruttoausgaben ¹⁾ (Summe 1 bis 21)	926 897	632 195	294 701	7 651 558	4 877 290
23	<u>./. Zahlungen von gleicher Ebene</u>	2 263	-	2 209	465 087	-
	Bereinigte Gesamtausgaben ¹⁾ (Summe 1 bis 21 ./. 22)	924 634	632 195	292 493	7 186 471	4 877 290
24	<u>./. Zahlungen von anderer Ebene des öffentl. Bereichs</u>	4 761	830	3 985	101 226	88 847
	Nettoausgaben ¹⁾ (Summe 1 bis 21 ./. 22 ./. 23)	919 873	631 365	288 507	7 085 245	4 788 442
Einnahmen						
25	Steuern (netto) und steuerähnliche Abgaben	-	-	-	-	-
26	Einnahmen aus wirtschaftlicher Tätigkeit	132 846	131 806	1 041	18 549	293
27	Gebühren, sonstige Entgelte	8 988	8 078	910	140 779	34 397
28	Übrige Verwaltungseinnahmen	114 661	78 331	36 330	24 437	13 412
29	Veräußerung von Sachvermögen	55	52	3	3 765	4
30	Veräußerung von Beteiligungen	-	-	-	-	-
31	Zuschüsse für lfd. Zwecke/Zinsen von anderen Bereichen	44 815	31 117	13 698	13 305	1 136
32	Übrige Zahlungen von anderen Bereichen	163	-	163	2 692	-
	Unmittelbare Einnahmen (Summe 25 bis 32)	301 528	249 384	52 144	203 528	49 242
33	Zuweisungen für lfd. Zwecke/Zinsen vom öffentl. Bereich	6 999	830	6 169	292 632	2 351
34	Leistungsbeteiligungen im sozialen Bereich	-	-	-	-	-
35	Vermögensübertragungen vom öffentl. Bereich	25	-	25	252 127	86 496
36	<u>Schuldenaufnahmen/Darlehnsrückfl. vom öffentl. Bereich</u>	-	-	-	21 554	-
	Zahlungen vom öffentlichen Bereich (Summe 33 bis 36)	7 024	830	6 194	566 313	88 847
	Bruttoeinnahmen ¹⁾ (Summe 25 bis 36)	308 552	250 214	58 338	769 841	138 089
37	<u>./. Zahlungen von gleicher Ebene</u>	2 263	-	2 209	465 087	-
	Bereinigte Gesamteinnahmen ¹⁾ (Summe 25 bis 36 ./. 37)	306 289	250 214	56 129	304 753	138 089

1) Ohne besondere Finanzierungsvorgänge (vgl. Tabelle 1.1).

Bildung	Hochschulen		Förderung des Bildungswesens		Sonstiges Bildungswesen			Wissenschaft, Forschung außerhalb der Hochschulen			Lfd. Nr.
	Gemeinden/ Gv	zu- sammen	Land	zu- sammen	Land	zu- sammen	Land	Gemeinden/ Gv	zu- sammen	Land	
17	18	19	20	21	22	23	24	25	26	27	
2, 464		13		14 ohne 145		15	35		16,17	31	
16 347	4 816	4 816	-	-	78 128	76 639	1 489	7 531	6 504	1 027	1
578 299	1 042	1 042	-	-	52 769	5 260	47 509	21 630	13 015	8 616	2
-	94	94	-	-	104	104	-	1 713	1 713	-	3
50 158	127 612	127 612	-	-	13 002	1 300	11 701	5 674	4 379	1 295	4
644 804	133 564	133 564	-	-	144 002	83 303	60 699	36 548	25 610	10 938	
113 753	104	104	-	-	892	10	882	713	226	487	5
220 824	271	271	-	-	3 563	447	3 116	2 548	1 429	1 119	6
21 675	533	533	-	-	3 211	1 115	2 096	1 177	425	752	7
425 829	1 083	1 083	42	42	22 780	8 643	14 137	23 410	19 462	3 948	8
782 081	1 992	1 992	42	42	30 445	10 215	20 230	27 848	21 542	6 305	
312 382	7 292	7 292	-	-	937	-	937	1 702	-	1 702	9
3 516	-	-	-	-	15	-	15	-	-	-	10
63 499	596	596	-	-	2 483	107	2 376	1 031	738	293	11
379 397	7 888	7 888	-	-	3 436	107	3 328	2 733	738	1 995	
3	-	-	-	-	13	-	13	1 538	1 538	-	12
-	15	15	131 430	131 430	-	-	-	-	-	-	13
251 501	-	-	-	-	7 806	1 999	5 807	4 180	21	4 158	14
409 830	1 501 841	1 501 841	27 857	27 857	45 295	29 377	15 917	202 875	197 064	5 811	15
-	-	-	-	-	-	-	-	-	-	-	16
14 287	160 206	160 206	-	-	12 147	8 188	3 959	14 137	13 601	536	17
524	-	-	-	-	-	-	-	458	458	-	18
676 141	1 662 063	1 662 063	159 287	159 287	65 249	39 565	25 684	221 649	211 144	10 505	
2482 426	1805 506	1805 506	159 330	159 330	243 145	133 190	109 955	290 316	260 572	29 744	
173 771	3 236	3 236	2 442	2 442	32 522	27 045	5 477	710	-	710	19
-	-	-	-	-	-	-	-	-	-	-	20
97 222	-	-	-	-	36	-	36	50	50	-	21
20 850	-	-	-	-	-	-	-	-	-	-	22
291 843	3 236	3 236	2 442	2 442	32 558	27 045	5 513	760	50	710	
2 774 269	1 808 742	1 808 742	161 772	161 772	275 703	160 235	115 468	291 076	260 622	30 454	
290 381	-	-	-	-	6 369	-	815	694	-	168	23
2 483 888	1 808 742	1 808 742	161 772	161 772	269 333	160 235	114 654	290 382	260 622	30 286	
187 085	72 687	72 687	87 694	87 694	3 547	2 402	6 700	25 835	25 571	790	24
2 296 803	1 736 055	1 736 055	74 078	74 078	265 786	157 833	107 953	264 547	235 051	29 496	
-	-	-	-	-	-	-	-	-	-	-	25
18 256	17 912	17 912	-	-	1 365	-	1 365	1 773	815	959	26
106 382	18 467	18 467	-	-	15 215	1	15 214	1 331	569	762	27
11 025	413	413	65	65	1 999	803	1 196	2 756	2 542	214	28
3 762	-	-	-	-	288	-	288	27	1	26	29
-	-	-	-	-	12	-	12	6	-	6	30
12 169	50 758	50 758	926	926	1 746	-	1 746	9 929	9 312	617	31
2 692	37 694	37 694	-	-	82	-	82	1 246	283	963	32
154 286	125 244	125 244	991	991	20 708	804	19 904	17 069	13 521	3 548	
290 281	3 425	3 425	87 694	87 694	8 701	1 229	7 472	24 603	24 122	481	33
-	-	-	-	-	-	-	-	-	-	-	34
165 631	69 262	69 262	-	-	1 215	1 173	42	1 926	1 449	477	35
21 554	-	-	-	-	-	-	-	-	-	-	36
477 466	72 687	72 687	87 694	87 694	9 917	2 402	7 515	26 529	25 571	958	
631 752	197 930	197 930	88 685	88 685	30 625	3 206	27 418	43 598	39 092	4 506	
290 381	-	-	-	-	6 369	-	815	694	-	168	37
341 371	197 930	197 930	88 685	88 685	24 255	3 206	26 604	42 904	39 092	4 338	

Noch: 1.3 Finanzwirtschaftliche Darstellung der Ausgaben und Einnahmen des Landes, der Gemeinden, Samtgemeinden und Landkreise nach Aufgabenbereichen - Beträge in 1 000 Euro -

Lfd. Nr.	Aufgabenbereich Art der Ausgaben / Einnahmen	Kulturelle Angelegenheiten			Soziale
		zu-	Land	Gemeinden/Gv	zu-
		sammen 28	29	30	sammen 31
Kennziffern laut staatl. Funktionen- bzw. kommunalem Gliederungsplan			18,19	30,32-34, 36,37	
Ausgaben					
1	Beamtenbezüge	9 650	3 691	5 959	134 900
2	Angestelltenvergütungen	74 140	18 184	55 957	440 000
3	Arbeiterlöhne	8 479	8 479	-	6 482
4	<u>Übrige Personalausgaben/Versorgung</u>	16 429	6 406	10 023	87 348
	Personalausgaben (Summe 1 bis 4)	108 698	36 760	71 938	668 730
5	Unterhaltung von unbeweglichem Vermögen	7 731	132	7 598	12 451
6	Bewirtschaftung der Grundstücke	9 980	3 306	6 674	18 417
7	Mieten und Pachten	1 996	353	1 643	15 000
8	<u>Sonstige sächliche Verwaltungs- und Betriebsausgaben</u>	39 154	13 252	25 902	86 856
	Sächliche Verw.- und Betr.-Ausgaben (Summe 5 bis 8)	58 861	17 044	41 817	132 724
9	Baumaßnahmen	15 171	1 102	14 068	9 318
10	Erwerb von unbeweglichen Sachen	3 633	-	3 633	372
11	<u>Erwerb von beweglichen Sachen</u>	2 917	642	2 275	5 518
	Sachinvestitionen (Summe 9 bis 11)	21 721	1 745	19 976	15 209
12	Erwerb von Beteiligungen, Kapitaleinlagen	25	-	25	-
13	Sozial- und sonst. Geldleistungen an natürl. Personen	1 109	1 109	-	4 203 489
14	Erstattungen an andere Bereiche	6 456	113	6 343	71 120
15	Zuschüsse für lfd. Zwecke an andere Bereiche	232 126	157 257	74 869	373 839
16	Zinsausgaben an Kreditmarkt u. Ä.	-	-	-	-
17	Vermögensübertragungen an andere Bereiche	18 398	12 611	5 787	44 860
18	<u>Gewährung von Darlehen an andere Bereiche</u>	8	-	8	10
	Zahlungen an andere Bereiche (Summe 13 bis 18)	258 097	171 090	87 007	4 693 318
	Unmittelbare Ausgaben (Summe 1 bis 18)	447 402	226 638	220 763	5 509 979
19	Zuweisungen für laufende Zwecke, Erstattungen und Zinsausgaben an öffentlichen Bereich	28 155	8 888	19 267	3 141 694
20	Leistungsbeteiligungen im sozialen Bereich	-	-	-	920 873
21	Vermögensübertragungen an öffentl. Bereich	2 069	336	1 732	292
22	<u>Darlehen und Tilgungen an öffentl. Bereich</u>	-	-	-	-
	Zahlungen an öffentl. Bereich (Summe 19 bis 21)	30 224	9 224	21 000	4 062 859
	Bruttoausgaben ¹⁾ (Summe 1 bis 21)	477 625	235 862	241 763	9 572 838
23	<u>./. Zahlungen von gleicher Ebene</u>	26 441	-	3 797	2 535 648
	Bereinigte Gesamtausgaben ¹⁾ (Summe 1 bis 21 ./. 22)	451 185	235 862	237 966	7 037 191
24	<u>./. Zahlungen von anderer Ebene des öffentl. Bereichs</u>	2 446	13 595	11 494	731 487
	Nettoausgaben ¹⁾ (Summe 1 bis 21 ./. 22 ./. 23)	448 739	222 268	226 471	6 305 703
Einnahmen					
25	Steuern (netto) und steuerähnliche Abgaben	-	-	-	-
26	Einnahmen aus wirtschaftlicher Tätigkeit	3 725	115	3 610	5 524
27	Gebühren, sonstige Entgelte	21 478	3 347	18 132	47 222
28	Übrige Verwaltungseinnahmen	2 463	481	1 982	11 455
29	Veräußerung von Sachvermögen	1 020	1	1 020	4 149
30	Veräußerung von Beteiligungen	1	-	1	-
31	Zuschüsse für lfd. Zwecke/Zinsen von anderen Bereichen	16 959	9 094	7 865	382 957
32	Übrige Zahlungen von anderen Bereichen	5 214	1	5 213	1 658
	Unmittelbare Einnahmen (Summe 25 bis 32)	50 861	13 039	37 822	452 966
33	Zuweisungen für lfd. Zwecke/Zinsen vom öffentl. Bereich	22 450	13 595	8 855	3 266 552
34	Leistungsbeteiligungen im sozialen Bereich	-	-	-	934 098
35	Vermögensübertragungen vom öffentl. Bereich	6 434	-	6 434	571
36	<u>Schuldenaufnahmen/Darlehensrückfl. vom öffentl. Bereich</u>	3	-	3	12
	Zahlungen vom öffentlichen Bereich (Summe 33 bis 36)	28 887	13 595	15 292	4 201 234
	Bruttoeinnahmen ¹⁾ (Summe 25 bis 36)	79 748	26 634	53 114	4 654 200
37	<u>./. Zahlungen von gleicher Ebene</u>	26 441	-	3 797	2 535 648
	Bereinigte Gesamteinnahmen ¹⁾ (Summe 25 bis 36 ./. 37)	53 307	26 634	49 316	2 118 552

1) Ohne besondere Finanzierungsvorgänge (vgl. Tabelle 1.1).

Sicherung		Gesundheit, Sport und Erholung			Wohnungswesen, Raumordnung und kommunale Gemeinschaftsdienste			Ernährung, Landwirtschaft und Forsten			Lfd. Nr.
Land	Gemeinden/ Gv	zu- sammen	Land	Gemeinden/ Gv	zu- sammen	Land	Gemeinden/ Gv	zu- sammen	Land	Gemeinden/ Gv	
32	33	34	35	36	37	38	39	40	41	42	
							61,62,670, 675,70,72-77				
2	4 ohne 464		3	5		4			5	78	
31 262	103 639	15 171	2 150	13 022	29 333	906	28 427	18 606	18 176	430	1
48 458	391 541	175 695	8 161	167 534	323 911	354	323 557	41 412	40 173	1 239	2
6 482	-	3 871	3 871	-	-	-	-	3 958	3 958	-	3
476	86 872	31 557	913	30 644	126 336	87 909	38 428	2 491	2 196	294	4
86 677	582 052	226 295	15 095	211 200	479 581	89 168	390 412	66 466	64 503	1 963	4
855	11 596	41 277	234	41 043	70 455	-	70 455	5 296	297	4 999	5
4 602	13 815	46 946	734	46 213	51 464	-	51 464	2 268	2 223	45	6
1 114	13 886	3 708	199	3 509	5 842	-	5 842	2 166	2 126	40	7
32 325	54 530	89 195	46 583	42 612	307 278	15 971	291 307	20 980	20 338	642	8
38 896	93 827	181 126	47 750	133 376	435 040	15 971	419 069	30 711	24 985	5 726	8
-	9 318	51 268	1 582	49 687	132 444	1 703	130 741	2 522	27	2 496	9
-	372	2 358	85	2 273	12 411	-	12 411	346	-	346	10
1 350	4 168	6 472	575	5 897	23 623	1 702	21 922	5 663	5 660	3	11
1 350	13 858	60 098	2 241	57 857	168 479	3 405	165 074	8 530	5 686	2 844	11
-	-	1 240	-	1 240	1 485	-	1 485	-	-	-	12
131 317	4 072 171	281	281	-	25	25	-	-	-	-	13
11 620	59 500	117 582	91 427	26 155	125 995	352	125 643	5 394	4 334	1 060	14
208 844	164 995	202 605	97 679	104 926	126 643	43 834	82 809	175 526	173 815	1 711	15
-	-	-	-	-	-	-	-	-	-	-	16
42 427	2 433	109 788	75 719	34 069	88 952	39 013	49 939	32 840	31 586	1 254	17
-	10	1 728	-	1 728	26 267	632	25 635	-	-	-	18
394 208	4 299 110	431 985	265 107	166 878	367 881	83 855	284 026	213 760	209 735	4 025	18
521 132	4988 847	900 743	330 193	570 551	1452 466	192 400	1260 066	319 468	304 910	14 558	19
2 369 907	771 786	15 308	4 513	10 795	44 271	84	44 187	1 338	1 268	70	20
-	920 873	-	-	-	-	-	-	-	-	-	21
207	85	84 323	3 713	80 611	4 177	1 863	2 314	29 528	29 381	147	22
-	-	-	-	-	100	-	100	-	-	-	23
2 370 115	1 692 744	99 631	8 226	91 406	48 548	1 947	46 601	30 866	30 649	217	24
2 891 247	6 681 592	1 000 375	338 418	661 956	1 501 014	194 347	1 306 667	350 334	335 559	14 775	25
-	671 458	105 481	-	11 482	57 982	-	19 323	418	-	32	26
2 891 247	6 010 133	894 894	338 418	650 475	1 443 032	194 347	1 287 343	349 917	335 559	14 743	27
577 710	2 017 967	7 664	87 436	14 227	63 457	53 125	48 990	44 319	44 319	386	28
2 313 537	3 992 167	887 230	250 982	636 247	1 379 575	141 222	1 238 353	305 597	291 241	14 357	29
-	-	-	-	-	-	-	-	4 537	4 537	-	30
190	5 334	14 089	2 265	11 824	18 884	528	18 356	5 846	4 161	1 686	31
12 016	35 206	106 998	35 653	71 345	694 142	358	693 785	9 183	9 043	139	32
7 774	3 681	11 939	1 009	10 931	64 802	42 177	22 625	1 976	1 834	143	33
26	4 123	1 479	5	1 474	41 797	-	41 797	399	293	105	34
-	-	-	-	-	14 358	-	14 358	-	-	-	35
59 965	322 992	14 783	1 324	13 459	56 947	25	56 922	68 378	68 070	308	36
480	1 178	7 441	-	7 441	56 692	5	56 687	2 993	2 171	822	37
80 452	372 514	156 730	40 256	116 474	947 622	43 092	904 530	93 312	90 109	3 203	38
577 646	2 688 906	17 392	4 227	13 165	29 389	350	29 039	20 231	20 004	227	39
-	934 098	-	-	-	-	-	-	-	-	-	40
64	507	95 751	83 209	12 542	90 967	52 775	38 191	24 506	24 314	192	41
-	12	2	-	2	1 083	-	1 083	-	-	-	42
577 710	3 623 523	113 145	87 436	25 709	121 439	53 125	68 313	44 737	44 319	418	43
658 163	3 996 037	269 875	127 692	142 183	1 069 061	96 218	972 843	138 049	134 428	3 621	44
-	671 458	105 481	-	11 482	57 982	-	19 323	418	-	32	45
658 163	3 324 579	164 394	127 692	130 701	1 011 079	96 218	953 520	137 631	134 428	3 589	46

Noch: 1.3 Finanzwirtschaftliche Darstellung der Ausgaben und Einnahmen des Landes, der Gemeinden, Samtgemeinden und Landkreise nach Aufgabenbereichen - Beträge in 1 000 Euro -

Lfd. Nr.	Aufgabenbereich Art der Ausgaben / Einnahmen	Energie- und Wasserwirtschaft, Gewerbe, Dienstleistungen			Verkehrs-
		zu-	Land	Gemeinden/Gv	zu-
		sammen			sammen
	Kennziffern laut staatl. Funktionen- bzw. kommunalem Gliederungsplan	43	44	45	46
			6	69,79	
Ausgaben					
1	Beamtenbezüge	6 240	-	6 240	17 003
2	Angestelltenvergütungen	20 989	243	20 746	139 104
3	Arbeiterlöhne	-	-	-	74 357
4	<u>Übrige Personalausgaben/Versorgung</u>	4 822	270	4 552	8 442
	Personalausgaben (Summe 1 bis 4)	32 051	513	31 538	238 906
5	Unterhaltung von unbeweglichem Vermögen	9 004	-	9 004	164 643
6	Bewirtschaftung der Grundstücke	1 715	-	1 715	12 738
7	Mieten und Pachten	914	-	914	3 192
8	<u>Sonstige sächliche Verwaltungs- und Betriebsausgaben</u>	40 597	9 529	31 067	306 495
	Sächliche Verw.- und Betr.-Ausgaben (Summe 5 bis 8)	52 230	9 529	42 700	487 068
9	Baumaßnahmen	60 275	15 604	44 671	433 349
10	Erwerb von unbeweglichen Sachen	9 716	637	9 079	17 370
11	<u>Erwerb von beweglichen Sachen</u>	1 531	-	1 531	9 821
	Sachinvestitionen (Summe 9 bis 11)	71 523	16 241	55 281	460 540
12	Erwerb von Beteiligungen, Kapitaleinlagen	25 788	20 000	5 788	752
13	Sozial- und sonst. Geldleistungen an natürl. Personen	10 613	10 613	-	182
14	Erstattungen an andere Bereiche	12 160	2 352	9 807	75 468
15	Zuschüsse für lfd. Zwecke an andere Bereiche	206 702	106 154	100 548	130 629
16	Zinsausgaben an Kreditmarkt u. Ä.	-	-	-	-
17	Vermögensübertragungen an andere Bereiche	188 178	168 355	19 823	121 305
18	<u>Gewährung von Darlehen an andere Bereiche</u>	14 097	13 994	103	3 118
	Zahlungen an andere Bereiche (Summe 13 bis 18)	431 751	301 470	130 281	330 702
	Unmittelbare Ausgaben (Summe 1 bis 18)	613 343	347 754	265 589	1517 967
19	Zuweisungen für laufende Zwecke, Erstattungen und Zinsausgaben an öffentlichen Bereich	29 130	15 183	13 946	175 217
20	Leistungsbeteiligungen im sozialen Bereich	-	-	-	-
21	Vermögensübertragungen an öffentl. Bereich	78 301	64 153	14 147	115 325
22	<u>Darlehen und Tilgungen an öffentl. Bereich</u>	98	98	-	-
	Zahlungen an öffentl. Bereich (Summe 19 bis 21)	107 528	79 434	28 094	290 541
	Bruttoausgaben ¹⁾ (Summe 1 bis 21)	720 871	427 188	293 683	1 808 509
23	<u>./. Zahlungen von gleicher Ebene</u>	60 137	-	8 511	107 937
	Bereinigte Gesamtausgaben ¹⁾ (Summe 1 bis 21 ./. 22)	660 734	427 188	285 172	1 700 572
24	<u>./. Zahlungen von anderer Ebene des öffentl. Bereichs</u>	165 855	163 606	53 875	776 710
	Nettoausgaben ¹⁾ (Summe 1 bis 21 ./. 22 ./. 23)	494 879	263 582	231 297	923 862
Einnahmen					
25	Steuern (netto) und steuerähnliche Abgaben	100 637	100 637	-	-
26	Einnahmen aus wirtschaftlicher Tätigkeit	823 571	820 023	3 548	5 114
27	Gebühren, sonstige Entgelte	10 304	-	10 304	38 031
28	Übrige Verwaltungseinnahmen	5 936	878	5 058	12 996
29	Veräußerung von Sachvermögen	16 891	-	16 891	13 598
30	Veräußerung von Beteiligungen	213	-	213	-
31	Zuschüsse für lfd. Zwecke/Zinsen von anderen Bereichen	140 700	130 762	9 938	8 354
32	Übrige Zahlungen von anderen Bereichen	6 576	61	6 515	91 318
	Unmittelbare Einnahmen (Summe 25 bis 32)	1 104 828	1 052 361	52 467	169 411
33	Zuweisungen für lfd. Zwecke/Zinsen vom öffentl. Bereich	29 051	891	28 160	567 060
34	Leistungsbeteiligungen im sozialen Bereich	-	-	-	-
35	Vermögensübertragungen vom öffentl. Bereich	196 116	162 435	33 680	317 373
36	<u>Schuldenaufnahmen/Darlehensrückfl. vom öffentl. Bereich</u>	825	280	545	214
	Zahlungen vom öffentlichen Bereich (Summe 33 bis 36)	225 992	163 606	62 385	884 646
	Bruttoeinnahmen ¹⁾ (Summe 25 bis 36)	1 330 820	1 215 968	114 852	1 054 057
37	<u>./. Zahlungen von gleicher Ebene</u>	60 137	-	8 511	107 937
	Bereinigte Gesamteinnahmen ¹⁾ (Summe 25 bis 36 ./. 37)	1 270 683	1 215 968	106 341	946 121

1) Ohne besondere Finanzierungsvorgänge (vgl. Tabelle 1.1).

und Nachrichtenwesen		Wirtschaftsunternehmen			Allgem. Grund- und Kapitalvermögen, Sondervermögen			Allgemeine Finanzwirtschaft			Lfd. Nr.
Land	Gemeinden/ Gv	zu- sammen	Land	Gemeinden/ Gv	zu- sammen	Land	Gemeinden/ Gv	zu- sammen	Land	Gemeinden/ Gv	
47	48	49	50	51	52	53	54	55	56	57	
	63,65, 66,68										
7		81 - 85		81 - 87		87	88,89		9	9	
14 495	2 508	2 161	846	1 315	66	-	66	20 698	20 698	-	1
52 546	86 558	14 289	1 689	12 600	1 263	-	1 263	-	-	-	2
74 357	-	1 012	1 012	-	304	304	-	-	-	-	3
335	8 107	1 794	3	1 790	366	4	362	231 971	231 971	-	4
141 733	97 173	19 255	3 550	15 705	1 998	308	1 690	252 668	252 668	-	
15 780	148 863	5 563	54	5 508	70 098	47 311	22 787	-	-	-	5
4 056	8 682	4 146	684	3 463	41 723	402	41 321	-	-	-	6
1 915	1 277	26 001	3	25 999	6 925	-	6 925	-	-	-	7
284 129	22 366	22 494	978	21 515	3 322	1 001	2 321	36 659	15 689	20 971	8
305 879	181 189	58 204	1 719	56 485	122 069	48 714	73 355	36 659	15 689	20 971	
38 482	394 867	11 246	2 706	8 540	71 959	48 513	23 446	-	-	-	9
1 364	16 007	557	-	557	142 192	20 055	122 137	78	78	-	10
3 003	6 818	1 598	215	1 382	3 766	3 560	206	-	-	-	11
42 848	417 692	13 400	2 922	10 479	217 917	72 128	145 789	78	78	-	
752	-	811 969	801 353	10 616	3 250	420	2 830	-	-	-	12
182	-	-	-	-	1 745	1 745	-	-	-	-	13
5 802	69 666	71 181	1 015	70 166	6 876	-	6 876	-	-	-	14
111 521	19 107	189 246	13 723	175 523	2 131	265	1 866	1 006	1 006	-	15
-	-	-	-	-	-	-	-	2 711 957	2 211 441	500 517	16
115 824	5 481	13 157	391	12 766	3 051	-	3 051	260	-	260	17
918	2 200	154	-	154	803	780	23	-	-	-	18
234 247	96 455	273 738	15 129	258 610	14 605	2 790	11 815	2 713 224	2 212 447	500 777	
725 459	792 508	1176 566	824 671	351 895	359 840	124 361	235 479	3002 630	2480 882	521 748	
164 731	10 486	45 453	950	44 503	476	208	268	5 914 303	2 938 515	2 975 788	19
-	-	-	-	-	-	-	-	-	-	-	20
102 349	12 976	3 743	600	3 143	1 015	497	519	331 660	326 378	5 282	21
-	-	-	-	-	-	-	-	27 569	171	27 398	22
267 079	23 462	49 196	1 550	47 646	1 492	705	787	6 273 531	3 265 064	3 008 468	
992 539	815 970	1 225 762	826 221	399 540	361 332	125 066	236 266	9 276 161	5 745 946	3 530 215	
-	12 167	83 550	-	1 102	4 674	-	655	6 256 128	-	2 976 378	23
992 539	803 803	1 142 212	826 221	398 439	356 658	125 066	235 611	3 020 033	5 745 946	553 837	
775 554	96 925	1 796	-	84 245	2 742	3 278	3 484	505 495	531 136	3 254 110	24
216 985	706 878	1 140 415	826 221	314 194	353 916	121 788	232 128	2 514 538	5 214 810	-2 700 272	
-	-	-	-	-	-	-	-	22 690 285	16 740 863	5 949 422	25
1 584	3 530	757 811	195 202	562 609	125 184	18 825	106 359	13	-	13	26
248	37 783	55 793	59	55 735	693	8	684	-	-	-	27
5 481	7 516	7 469	35	7 433	5 627	2 516	3 111	55 563	325	55 238	28
-	13 598	4 930	19	4 911	299 557	25 117	274 440	-	-	-	29
-	-	1 032 710	976 026	56 683	19 999	16 308	3 691	-	-	-	30
13	8 341	16 639	945	15 694	23 802	16 730	7 071	143 432	7 968	135 464	31
-	91 318	4 556	424	4 131	11 939	8 663	3 276	-	-	-	32
7 325	162 086	1 879 907	1 172 711	707 196	486 799	88 167	398 632	22 889 292	16 749 156	6 140 136	
561 931	5 129	81 137	-	81 137	643	7	636	6 414 653	530 503	5 884 150	33
-	-	-	-	-	-	-	-	-	-	-	34
213 430	103 943	4 199	-	4 199	6 553	3 062	3 491	325 425	-	325 425	35
193	21	11	-	11	220	209	11	21 545	632	20 913	36
775 554	109 092	85 347	-	85 347	7 416	3 278	4 138	6 761 623	531 136	6 230 488	
782 879	271 178	1 965 253	1 172 711	792 543	494 215	91 445	402 770	29 650 916	17 280 292	12 370 624	
-	12 167	83 550	-	1 102	4 674	-	655	6 256 128	-	2 976 378	37
782 879	259 011	1 881 703	1 172 711	791 441	489 542	91 445	402 116	23 394 788	17 280 292	9 394 246	

2. Staatsfinanzen 2007

2. Ausgaben und Einnahmen des Landes nach Arten und Aufgabenbereichen
(Finanzwirtschaftliche Darstellung) - Beträge in 1 000 Euro -

Lfd. Nr.	Aufgabenbereich		Gruppierungs- nummer	Funktionenbereiche insgesamt (ohne besondere Finanzierungs- vorgänge)	Zu- sammen
	Art der Ausgaben / Einnahmen			1	2
	Funktionenkennziffer			0 - 9	0
Ausgaben					
1	Beamtenbezüge		421, 422	4 607 649	1 568 371
2	Angestelltenvergütungen		425	1 138 612	474 347
3	Arbeiterlöhne		426	158 947	54 618
4	Übrige Personalausgaben/Versorgung		41,424,427,429,43,44,45	2 805 435	1 213 702
	Personalausgaben	(Summe 1-4)		8 710 643	3 311 038
5	Unterhaltung von unbeweglichem Vermögen		519, 521	77 075	11 840
6	Bewirtschaftung der Grundstücke		517	85 925	65 222
7	Mieten und Pachten		518	50 319	41 720
8	Sonstige sächliche Verwaltungs- u. Betriebsausgaben		Rest aus 51-55	1 112 810	570 930
	Sächl. Verwaltungs- u. Betriebsausgaben	(Summe 5-8)		1 326 129	689 711
9	Baumaßnahmen		7	117 875	864
10	Erwerb von unbeweglichen Sachen		82	22 219	-
11	Erwerb von beweglichen Sachen		81	75 228	55 746
	Sachinvestitionen	(Summe 9 -11)		215 322	56 610
12	Erwerb von Beteiligungen, Kapitaleinlagen		83	824 062	-
13	Sozial- u. sonst. Geldleist. an natürl. Personen		681	282 614	5 235
14	Erstattungen an andere Bereiche		67	122 996	3 281
15	Zuschüsse für lfd. Zwecke an andere Bereiche		66, 682-688	2 910 369	22 053
16	Zinsausgaben an Kreditmarkt		57	2 211 441	-
17	Vermögensübertragungen an andere Bereiche		697-699, 891-894, 896	668 009	89
18	Gewährung von Darlehen an andere Bereiche		861-863, 866, 87	16 806	24
	Zahlungen an andere Bereiche	(Summe 13 -18)		6 212 234	30 681
	Unmittelbare Ausgaben	(Summe 1 -18)		17 288 391	4 088 041
19	Zuweisungen für lfd. Zwecke, Erstattungen und Zinsausgaben an öffentlichen Bereich		561-567, 611-617, 621-627, 631-637	5 589 985	25 533
20	Vermögensübertragungen an öffentl. Bereich		691-693, 881-887	640 724	24 740
21	Darlehen und Tilgungen an öffentl. Bereich		581-587, 851-857	268	-
	Zahlungen an öffentl. Bereich	(Summe 19 -21)		6 230 977	50 274
	Bruttoausgaben ¹⁾	(Summe 1 -21)		23 519 368	4 138 315
22	abzügl. Zahlungen von gleicher Ebene			-	-
	Bereinigte Gesamtausgaben ¹⁾	(Summe 1-21 ./ 22)		23 519 368	4 138 315
23	abzügl. Zahlungen v. anderer Ebene d. öffentl. Bereichs		15,17,21-23,291-293,31,33	2 558 970	32 010
	Nettoausgaben ¹⁾	(Summe 1-21 ./ 22, 23)		20 960 398	4 106 304
Einnahmen					
24	Steuern (netto) und steuerähnliche Abgaben		0	16 846 036	-
25	Einnahmen aus wirtschaftlicher Tätigkeit		12	1 200 029	138 116
26	Gebühren, sonstige Entgelte		111	128 703	14 538
27	Übrige Verwaltungseinnahmen		112,119	543 984	464 241
28	Veräußerung von Sachvermögen		131,132	28 550	3 085
29	Veräußerung von Beteiligungen		133,134	993 927	1 593
30	Zuschüsse für lfd. Zwecke/Zinsen v. and. Bereichen		16,26,27,28	511 937	154 906
31	Übrige Zahlungen von anderen Bereichen		14,18,297-299,34	49 788	4
	Unmittelbare Einnahmen	(Summe 24-31)		20 302 954	776 484
32	Zuweisungen f. lfd. Zwecke/Zinsen v. öffentl. Bereich		15,21,22,23	1 859 987	32 010
33	Vermögensübertragungen v. öffentl. Bereich		291,292,293,33	697 669	-
34	Schuldenaufnahmen/Darlehensrückflüsse vom öffentlichen Bereich		17,31	1 314	-
	Zahlungen v. öffentlichen Bereich	(Summe 32-34)		2 558 970	32 010
	Bruttoeinnahmen ¹⁾	(Summe 24-34)		22 861 924	808 494
35	abzügl. Zahlungen von gleicher Ebene			-	-
	Bereinigte Gesamteinnahmen ¹⁾	(Summe 24-34 ./ 35)		22 861 924	808 494

1) Ohne besondere Finanzierungsvorgänge (vgl. Tabelle 1.1).

Allgemeine Dienste							Lfd. Nr.
davon							
zu- sammen	Politische Führung und zentrale Verwaltung					Auswärtige Angelegen- heiten	
	darunter						
	Politische Führung	Innere Verwaltung	Statistischer Dienst	Hochbau- verwaltung	Ver- sorgung		
3	4	5	6	7	8	9	
01	011	012	014	016	018	02	
130 579	102 331	18 001	1 679	8 568	-	-	1
149 310	50 606	29 846	15 024	53 610	-	-	2
7 629	5 728	1 030	63	808	-	-	3
659 906	29 744	1 583	754	362	627 463	-	4
947 424	188 408	50 460	17 521	63 347	627 463	-	-
769	616	118	0	34	-	-	5
6 712	5 142	655	-	914	-	-	6
4 122	2 530	974	13	605	-	-	7
129 094	16 863	25 956	3 139	54 962	5	396	8
140 696	25 152	27 704	3 153	56 514	5	396	-
26	-	-	-	26	-	-	9
-	-	-	-	-	-	-	10
4 318	1 928	1 139	154	1 097	-	-	11
4 344	1 928	1 139	154	1 123	-	-	-
-	-	-	-	-	-	-	12
376	371	2	1	2	-	-	13
442	36	-	-	0	406	-	14
10 259	7 550	150	139	-	-	356	15
-	-	-	-	-	-	-	16
-	-	-	-	-	-	15	17
24	24	-	-	-	-	-	18
11 101	7 980	152	140	2	406	371	-
1 103 565	223 468	79 455	20 967	120 987	627 874	767	-
14 360	3 855	565	-	30	9 910	-	19
-	-	-	-	-	-	-	20
-	-	-	-	-	-	-	21
14 360	3 855	565	-	30	9 910	-	-
1 117 925	227 323	80 020	20 967	121 017	637 784	767	-
-	-	-	-	-	-	-	22
1 117 925	227 323	80 020	20 967	121 017	637 784	767	-
27 759	169	1 850	-	-	25 739	-	23
1 090 166	227 154	78 169	20 967	121 017	612 045	767	-
-	-	-	-	-	-	-	24
3 637	220	12	-	8	-	-	25
2 809	900	1 684	23	202	-	-	26
5 051	2 268	619	193	91	1 879	-	27
441	430	-	-	11	-	-	28
1 593	1 593	-	-	-	-	-	29
122 455	1 662	8 985	153	80 970	30 686	-	30
4	4	-	-	-	-	-	31
135 990	7 078	11 300	369	81 282	32 565	-	-
27 759	169	1 850	-	-	25 739	-	32
-	-	-	-	-	-	-	33
-	-	-	-	-	-	-	34
27 759	169	1 850	-	-	25 739	-	-
163 749	7 247	13 150	369	81 282	58 304	-	-
-	-	-	-	-	-	-	35
163 749	7 247	13 150	369	81 282	58 304	-	-

Noch: 2. Ausgaben und Einnahmen des Landes nach Arten und Aufgabenbereichen
(Finanzwirtschaftliche Darstellung) - Beträge in 1 000 Euro -

Lfd. Nr.	Aufgabenbereich Art der Ausgaben / Einnahmen Funktionskennziffer	noch: Allgemeine				
		noch: davon				
		Öffentliche Sicherheit und Ordnung Rechtsschutz zusammen	davon			
			zu- sammen	darunter		zu- sammen
				Polizei	Brand- schutz	
10	11	12	13	14		
	04/05	04	042	044	05	
Ausgaben						
1	Beamtenbezüge	1 103 699	689 639	681 549	1 518	414 061
2	Angestelltenvergütungen	245 435	108 665	103 687	540	136 770
3	Arbeiterlöhne	39 876	32 043	29 441	724	7 833
4	Übrige Personalausgaben/Versorgung	443 166	300 806	27 771	154	142 360
	Personalausgaben (Summe 1-4)	1 832 177	1 131 153	842 447	2 937	701 024
5	Unterhaltung von unbeweglichem Vermögen	7 876	2 409	2 282	126	5 467
6	Bewirtschaftung der Grundstücke	42 265	19 473	18 738	442	22 791
7	Mieten und Pachten	26 729	18 700	17 703	35	8 028
8	Sonstige sächliche Verwaltungs- und	383 555	86 356	80 696	1 266	297 199
	Sächl. Verwaltungs- u. Betriebsausgaben (Summe 5-8)	460 424	126 939	119 420	1 869	333 485
9	Baumaßnahmen	838	75	-	75	762
10	Erwerb von unbeweglichen Sachen	-	-	-	-	-
11	Erwerb von beweglichen Sachen	41 356	25 546	24 056	261	15 810
	Sachinvestitionen (Summe 9 -11)	42 194	25 621	24 056	336	16 573
12	Erwerb von Beteiligungen, Kapitaleinlagen	-	-	-	-	-
13	Sozial- u. sonst. Geldleist. an natürl. Personen	4 845	1 535	1 253	1	3 309
14	Erstattungen an andere Bereiche	364	-	-	-	364
15	Zuschüsse für lfd. Zwecke an andere Bereiche	11 438	1 021	-	545	10 417
16	Zinsausgaben an Kreditmarkt	-	-	-	-	-
17	Vermögensübertragungen an andere Bereiche	74	74	-	-	-
18	Gewährung von Darlehen an andere Bereiche	-	-	-	-	-
	Zahlungen an andere Bereiche (Summe 13 -18)	16 720	2 630	1 253	546	14 089
	Unmittelbare Ausgaben (Summe 1 -18)	2 351 514	1 286 343	987 177	5 688	1 065 171
19	Zuweisungen für lfd. Zwecke, Erstattungen und					
	Zinsausgaben an öffentlichen Bereich	11 173	10 597	4 342	1 795	577
20	Vermögensübertragungen an öffentl. Bereich	24 740	24 740	-	24 740	-
21	Darlehen und Tilgungen an öffentl. Bereich	-	-	-	-	-
	Zahlungen an öffentl. Bereich (Summe 19 -21)	35 914	35 337	4 342	26 535	577
	Bruttoausgaben ¹⁾ (Summe 1 -21)	2 387 428	1 321 680	991 518	32 224	1 065 747
22	abzügl. Zahlungen von gleicher Ebene	-	-	-	-	-
	Bereinigte Gesamtausgaben ¹⁾ (Summe 1-21 ./ 22)	2 387 428	1 321 680	991 518	32 224	1 065 747
23	abzügl. Zahlungen v. anderer Ebene d. öffentl. Bereichs	3 421	1 615	160	1 247	1 807
	Nettoaussgaben ¹⁾ (Summe 1-21 ./ 22, 23)	2 384 006	1 320 066	991 358	30 977	1 063 941
Einnahmen						
24	Steuern (netto) und steuerähnliche Abgaben	-	-	-	-	-
25	Einnahmen aus wirtschaftlicher Tätigkeit	2 674	959	890	69	1 715
26	Gebühren, sonstige Entgelte	3 651	3 651	3 520	21	0
27	Übrige Verwaltungseinnahmen	380 859	13 261	12 990	228	367 599
28	Veräußerung von Sachvermögen	2 592	2 383	2 380	3	208
29	Veräußerung von Beteiligungen	-	-	-	-	-
30	Zuschüsse für lfd. Zwecke/Zinsen v. and. Bereichen	1 334	1 041	692	-	293
31	Übrige Zahlungen von anderen Bereichen	-	-	-	-	-
	Unmittelbare Einnahmen (Summe 24-31)	391 110	21 295	20 472	320	369 815
32	Zuweisungen f. lfd. Zwecke/Zinsen v. öffentl. Bereich	3 421	1 615	160	1 247	1 807
33	Vermögensübertragungen v. öffentl. Bereich	-	-	-	-	-
34	Schuldenaufnahmen/Darlehensrückflüsse vom					
	öffentlichen Bereich	-	-	-	-	-
	Zahlungen v. öffentlichen Bereich (Summe 32-34)	3 421	1 615	160	1 247	1 807
	Bruttoeinnahmen ¹⁾ (Summe 24-34)	394 531	22 909	20 632	1 566	371 622
35	abzügl. Zahlungen von gleicher Ebene	-	-	-	-	-
	Bereinigte Gesamteinnahmen ¹⁾ (Summe 24-34 ./ 35)	394 531	22 909	20 632	1 566	371 622

1) Ohne besondere Finanzierungsvorgänge (vgl. Tabelle 1.1).

Dienste		Bildungswesen, Wissenschaft, Forschung, kulturelle Angelegenheiten									Lfd. Nr.
		davon									
		Finanz- ver- waltung	zu- sam- men	Schulen und vorschulische Bildung			Hochschulen				
Rechtsschutz				zu- sam- men	darunter		zu- sam- men	darunter			
darunter					Allgemein- bildende Schulen	Berufliche Schulen		Uni- versitäten	Hoch- schul- kliniken	Sonstige Hoch- schulen	
Ord. Gerichte und Staats- anwaltschaft.	Justizvoll- zugs- anstalten	zu- sam- men	Allgemein- bildende Schulen	Berufliche Schulen	zu- sam- men	Uni- versitäten	Hoch- schul- kliniken	Sonstige Hoch- schulen			
15	16	17	18	19	20	21	22	23	24	25	
052	056	06	1	11,12,145	112-117,119-124	127	13	131	132	133,135,136	
269 504	111 316	334 092	2 950 746	2 859 096	2 346 126	493 168	4 816	-	-	4 816	1
103 266	16 081	79 602	512 641	475 141	375 556	55 595	1 042	-	-	1 009	2
5 004	2 034	7 113	14 346	3 957	3 172	43	94	-	-	94	3
23 381	2 756	110 630	1 267 656	1 127 959	11 244	12 288	127 612	404	-	466	4
401 156	132 186	531 437	4 745 389	4 466 152	2 736 098	561 094	133 564	404	-	6 386	5
1 542	3 850	3 195	703	231	219	-	104	-	-	104	6
9 053	12 755	16 245	8 003	2 550	2 280	-	271	-	-	271	7
4 933	607	10 870	3 242	816	52	42	533	-	-	533	8
258 118	20 265	57 886	115 337	72 854	6 462	2 689	1 083	366	-	396	9
273 646	37 478	88 196	127 285	76 450	9 013	2 731	1 992	366	-	1 305	10
-	762	-	8 394	-	-	-	7 292	2 742	-	-	11
-	-	-	-	-	-	-	-	-	-	-	12
12 164	3 550	10 072	3 417	1 334	1 200	92	596	501	-	95	13
12 164	4 312	10 072	11 812	1 334	1 200	92	7 888	3 243	-	95	14
-	-	-	1 538	-	-	-	-	-	-	-	15
3 303	6	15	133 215	660	609	-	15	15	-	-	16
364	-	2 475	2 814	680	517	164	-	-	-	-	17
378	10 006	-	2 131 473	218 076	169 020	48 172	1 501 841	933 963	268 997	231 330	18
-	-	-	-	-	-	-	-	-	-	-	19
-	-	-	194 606	-	-	-	160 206	98 256	54 075	2 218	20
-	-	-	458	-	-	-	-	-	-	-	21
4 045	10 012	2 490	2 462 565	219 416	170 146	48 336	1 662 063	1 032 234	323 072	233 548	22
691 011	183 989	632 195	7 348 588	4 763 352	2 916 457	612 252	1 805 506	1 036 247	323 072	241 333	23
537	-	-	69 093	27 482	8 623	5 581	3 236	2 587	-	-	24
-	-	-	86 842	86 456	-	-	-	-	-	-	25
-	-	-	-	-	-	-	-	-	-	-	26
537	-	-	155 935	113 938	8 623	5 581	3 236	2 587	-	-	27
691 548	183 989	632 195	7 504 523	4 877 290	2 925 080	617 834	1 808 742	1 038 834	323 072	241 333	28
-	-	-	-	-	-	-	-	-	-	-	29
691 548	183 989	632 195	7 504 523	4 877 290	2 925 080	617 834	1 808 742	1 038 834	323 072	241 333	30
99	975	830	290 796	88 847	990	116	72 687	72 603	-	-	31
691 449	183 014	631 365	7 213 727	4 788 442	2 924 089	617 717	1 736 055	966 231	323 072	241 333	32
-	-	-	-	-	-	-	-	-	-	-	33
179	1 527	131 806	19 135	293	290	-	17 912	11 833	-	2 900	34
-	-	8 078	56 780	34 397	16	5 279	18 467	12 371	470	5 625	35
353 009	1 209	78 331	17 716	13 412	12 399	318	413	378	-	29	36
104	79	52	5	4	3	-	-	-	-	-	37
-	-	-	-	-	-	-	-	-	-	-	38
94	199	31 117	71 226	1 136	860	-	50 758	204	-	683	39
-	-	-	37 979	-	-	-	37 694	767	-	-	40
353 386	3 014	249 384	202 841	49 242	13 567	5 597	125 244	25 552	470	9 237	41
99	975	830	132 417	2 351	990	116	3 425	3 342	-	-	42
-	-	-	158 379	86 496	-	-	69 262	69 262	-	-	43
-	-	-	-	-	-	-	-	-	-	-	44
99	975	830	290 796	88 847	990	116	72 687	72 603	-	-	45
353 485	3 989	250 214	493 637	138 089	14 557	5 714	197 930	98 155	470	9 237	46
-	-	-	-	-	-	-	-	-	-	-	47
353 485	3 989	250 214	493 637	138 089	14 557	5 714	197 930	98 155	470	9 237	48

Noch: 2. Ausgaben und Einnahmen des Landes nach Arten und Aufgabenbereichen
(Finanzwirtschaftliche Darstellung) - Beträge in 1 000 Euro -

Lfd. Nr.	Aufgabenbereich Art der Ausgaben / Einnahmen	noch: Bildungswesen, Wissenschaft, Forschun				
		noch: davon				
		darunter			Sonstiges Bildungs- wesen	Wissenschaft, Forschung, Entwicklung außerhalb der Hochschulen
		Förderung von Schülerinnen und Schülern, Studentinnen und Studenten	Förder- maßnahmen für Schülerinnen und Schüler	Förder- maßnahmen für Studierende		
26	27	28	29	30		
Funktionenkenziffer		14 ohne 145	141	142	15	16,17
Ausgaben						
1	Beamtenbezüge	-	-	-	76 639	6 504
2	Angestelltenvergütungen	-	-	-	5 260	13 015
3	Arbeiterlöhne	-	-	-	104	1 713
4	Übrige Personalausgaben/Versorgung	-	-	-	1 300	4 379
	Personalausgaben (Summe 1-4)	-	-	-	83 303	25 610
5	Unterhaltung von unbeweglichem Vermögen	-	-	-	10	226
6	Bewirtschaftung der Grundstücke	-	-	-	447	1 429
7	Mieten und Pachten	-	-	-	1 115	425
8	Sonstige sächliche Verwaltungs- und	42	-	42	8 643	19 462
	Sächl. Verwaltungs- u. Betriebsausgaben (Summe 5-8)	42	-	42	10 215	21 542
9	Baumaßnahmen	-	-	-	-	-
10	Erwerb von unbeweglichen Sachen	-	-	-	-	-
11	Erwerb von beweglichen Sachen	-	-	-	107	738
	Sachinvestitionen (Summe 9 -11)	-	-	-	107	738
12	Erwerb von Beteiligungen, Kapitaleinlagen	-	-	-	-	1 538
13	Sozial- u. sonst. Geldleist. an natürl. Personen	131 430	60 589	70 841	-	-
14	Erstattungen an andere Bereiche	-	-	-	1 999	21
15	Zuschüsse für lfd. Zwecke an andere Bereiche	27 857	71	27 603	29 377	197 064
16	Zinsausgaben an Kreditmarkt	-	-	-	-	-
17	Vermögensübertragungen an andere Bereiche	-	-	-	8 188	13 601
18	Gewährung von Darlehen an andere Bereiche	-	-	-	-	458
	Zahlungen an andere Bereiche (Summe 13 -18)	159 287	60 659	98 444	39 565	211 144
	Unmittelbare Ausgaben (Summe 1 -18)	159 330	60 659	98 487	133 190	260 572
19	Zuweisungen für lfd. Zwecke, Erstattungen und					
	Zinsausgaben an öffentlichen Bereich	2 442	146	2 296	27 045	-
20	Vermögensübertragungen an öffentl. Bereich	-	-	-	-	50
21	Darlehen und Tilgungen an öffentl. Bereich	-	-	-	-	-
	Zahlungen an öffentl. Bereich (Summe 19 -21)	2 442	146	2 296	27 045	50
	Bruttoausgaben ¹⁾ (Summe 1 -21)	161 772	60 806	100 783	160 235	260 622
22	abzügl. Zahlungen von gleicher Ebene	-	-	-	-	-
	Bereinigte Gesamtausgaben ¹⁾ (Summe 1-21 ./ 22)	161 772	60 806	100 783	160 235	260 622
23	abzügl. Zahlungen v. anderer Ebene d. öffentl. Bereichs	87 694	39 652	48 043	2 402	25 571
	Nettoausgaben ¹⁾ (Summe 1-21 ./ 22, 23)	74 078	21 154	52 740	157 833	235 051
Einnahmen						
24	Steuern (netto) und steuerähnliche Abgaben	-	-	-	-	-
25	Einnahmen aus wirtschaftlicher Tätigkeit	-	-	-	-	815
26	Gebühren, sonstige Entgelte	-	-	-	1	569
27	Übrige Verwaltungseinnahmen	65	-	65	803	2 542
28	Veräußerung von Sachvermögen	-	-	-	-	1
29	Veräußerung von Beteiligungen	-	-	-	-	-
30	Zuschüsse für lfd. Zwecke/Zinsen v. and. Bereichen	926	296	630	-	9 312
31	Übrige Zahlungen von anderen Bereichen	-	-	-	-	283
	Unmittelbare Einnahmen (Summe 24-31)	991	296	695	804	13 521
32	Zuweisungen f. lfd. Zwecke/Zinsen v. öffentl. Bereich	87 694	39 652	48 043	1 229	24 122
33	Vermögensübertragungen v. öffentl. Bereich	-	-	-	1 173	1 449
34	Schuldenaufnahmen/Darlehensrückflüsse vom					
	öffentlichen Bereich	-	-	-	-	-
	Zahlungen v. öffentlichen Bereich (Summe 32-34)	87 694	39 652	48 043	2 402	25 571
	Bruttoeinnahmen ¹⁾ (Summe 24-34)	88 685	39 948	48 737	3 206	39 092
35	abzügl. Zahlungen von gleicher Ebene	-	-	-	-	-
	Bereinigte Gesamteinnahmen ¹⁾ (Summe 24-34 ./ 35)	88 685	39 948	48 737	3 206	39 092

1) Ohne besondere Finanzierungsvorgänge (vgl. Tabelle 1.1).

kulturelle Angelegenheiten		Soziale Sicherung, soziale Kriegsfolgeaufgaben, Wiedergutmachung							Lfd. Nr.
		zu- sammen	darunter						
kulturelle Angelegenheiten			Ver- waltung	Sozialver- sicherung einschl. Arbeitslosen- versicherung	Familien-, Sozial- und Jugendhilfe				
darunter					zu- sammen	Wohn- geld	Leistungen und Einrichtungen der		
zu- sammen	Theater, Einrichtungen der Musikpflege						Sozialhilfe	Jugendhilfe	
31	32	33	34	35	36	37	38	39	
18,19	181,182	2	21	22	23,26,27	233	234,235	237,26,27	
3 691	110	31 262	11 891	-	1 282	-	1 282	-	1
18 184	6 887	48 458	28 109	-	7 176	-	7 176	-	2
8 479	5 325	6 482	1 215	-	2 500	-	2 500	-	3
6 406	4 864	476	178	-	83	-	53	30	4
36 760	17 185	86 677	41 394	-	11 042	-	11 011	30	5
132	15	855	155	-	420	-	420	-	6
3 306	411	4 602	697	-	3 360	-	3 360	-	7
353	148	1 114	160	-	685	-	685	-	8
13 252	2 126	32 325	14 986	-	4 971	-	4 093	878	9
17 044	2 699	38 896	15 999	-	9 437	-	8 559	878	10
1 102	-	-	-	-	-	-	-	-	11
-	-	-	-	-	-	-	-	-	12
642	208	1 350	159	-	94	-	94	-	13
1 745	208	1 350	159	-	94	-	94	-	14
-	-	-	-	-	-	-	-	-	15
1 109	0	131 317	72	-	93 665	90 346	3 316	-	16
113	-	11 620	20	-	10 676	-	10 365	311	17
157 257	87 431	208 844	0	-	152 097	97	1 850	126 133	18
-	-	-	-	-	-	-	-	-	19
12 611	205	42 427	-	-	906	-	-	568	20
-	-	-	-	-	-	-	-	-	21
171 090	87 636	394 208	92	-	257 344	90 443	15 532	127 012	22
226 638	107 728	521 132	57 644	-	277 917	90 443	35 196	127 920	23
8 888	5 655	2 369 907	114 207	4 619	1 687 122	24	1 496 492	190 568	24
336	-	207	-	-	55	-	-	55	25
-	-	-	-	-	-	-	-	-	26
9 224	5 655	2 370 115	114 207	4 619	1 687 177	24	1 496 492	190 623	27
235 862	113 383	2 891 247	171 851	4 619	1 965 094	90 467	1 531 688	318 543	28
-	-	-	-	-	-	-	-	-	29
235 862	113 383	2 891 247	171 851	4 619	1 965 094	90 467	1 531 688	318 543	30
13 595	13 289	577 710	159	-	83 976	45 366	934	37 675	31
222 268	100 093	2 313 537	171 691	4 619	1 881 118	45 100	1 530 754	280 867	32
-	-	-	-	-	-	-	-	-	33
115	14	190	12	-	143	-	143	-	34
3 347	2 186	12 016	405	-	-	-	-	-	35
481	25	7 774	223	-	3 167	-	1 613	655	36
1	1	26	12	-	5	-	5	-	37
-	-	-	-	-	-	-	-	-	38
9 094	301	59 965	-	3 352	212	-	30	175	39
1	-	480	-	-	287	-	287	-	40
13 039	2 526	80 452	652	3 352	3 814	-	2 078	830	41
13 595	13 289	577 646	159	-	83 976	45 366	934	37 675	42
-	-	64	-	-	-	-	-	-	43
-	-	-	-	-	-	-	-	-	44
13 595	13 289	577 710	159	-	83 976	45 366	934	37 675	45
26 634	15 816	658 163	811	3 352	87 790	45 366	3 012	38 506	46
-	-	-	-	-	-	-	-	-	47
26 634	15 816	658 163	811	3 352	87 790	45 366	3 012	38 506	48

Noch: 2. Ausgaben und Einnahmen des Landes nach Arten und Aufgabenbereichen
(Finanzwirtschaftliche Darstellung) - Beträge in 1 000 Euro -

Lfd. Nr.	Aufgabenbereich Art der Ausgaben / Einnahmen	noch: Soziale Sicherung, soz. Kriegsfolgeaufgaben, Wiedergutmachung			
		noch: darunter			
		zu- sammen	Soz. Leistungen für Folgen v. Krieg u. polit. Ereignissen		Arbeits- markt- politik und Arbeits- schutz
			Wiedergut- machung, Vertriebene u. Spätaussiedler	Kriegsopfer- fürsorge	
40	41	42	43		
Funktionenkennziffer		24	244, 246	247	25
Ausgaben					
1	Beamtenbezüge	475	475	-	17 614
2	Angestelltenvergütungen	1 893	1 893	-	11 280
3	Arbeiterlöhne	2 471	2 471	-	296
4	Übrige Personalausgaben/Versorgung	8	8	-	206
	Personalausgaben (Summe 1-4)	4 847	4 847	-	29 395
5	Unterhaltung von unbeweglichem Vermögen	259	259	-	21
6	Bewirtschaftung der Grundstücke	450	450	-	95
7	Mieten und Pachten	50	50	-	218
8	Sonstige sächliche Verwaltungs- und	1 271	1 266	-	6 540
	Sächl. Verwaltungs- u. Betriebsausgaben (Summe 5-8)	2 030	2 025	-	6 874
9	Baumaßnahmen	-	-	-	-
10	Erwerb von unbeweglichen Sachen	-	-	-	-
11	Erwerb von beweglichen Sachen	12	12	-	1 085
	Sachinvestitionen (Summe 9 -11)	12	12	-	1 085
12	Erwerb von Beteiligungen, Kapitaleinlagen	-	-	-	-
13	Sozial- u. sonst. Geldleist. an natürl. Personen	1 828	1 828	-	10 372
14	Erstattungen an andere Bereiche	11	-	-	781
15	Zuschüsse für lfd. Zwecke an andere Bereiche	14 807	14 807	-	3 227
16	Zinsausgaben an Kreditmarkt	-	-	-	-
17	Vermögensübertragungen an andere Bereiche	41	41	-	-
18	Gewährung von Darlehen an andere Bereiche	-	-	-	-
	Zahlungen an andere Bereiche (Summe 13 -18)	16 687	16 676	-	14 380
	Unmittelbare Ausgaben (Summe 1 -18)	23 576	23 559	-	51 734
19	Zuweisungen für lfd. Zwecke, Erstattungen und				
	Zinsausgaben an öffentlichen Bereich	52 815	7 079	41 076	509 792
20	Vermögensübertragungen an öffentl. Bereich	48	-	48	104
21	Darlehen und Tilgungen an öffentl. Bereich	-	-	-	-
	Zahlungen an öffentl. Bereich (Summe 19 -21)	52 863	7 079	41 124	509 896
	Bruttoausgaben ¹⁾ (Summe 1 -21)	76 438	30 638	41 124	561 631
22	abzügl. Zahlungen von gleicher Ebene	-	-	-	-
	Bereinigte Gesamtausgaben ¹⁾ (Summe 1-21 ./ 22)	76 438	30 638	41 124	561 631
23	abzügl. Zahlungen v. anderer Ebene d. öffentl. Bereichs	43 176	5 309	34 856	446 857
	Nettoausgaben ¹⁾ (Summe 1-21 ./ 22, 23)	33 262	25 329	6 268	114 773
Einnahmen					
24	Steuern (netto) und steuerähnliche Abgaben	-	-	-	-
25	Einnahmen aus wirtschaftlicher Tätigkeit	36	36	-	-
26	Gebühren, sonstige Entgelte	-	-	-	8 823
27	Übrige Verwaltungseinnahmen	816	795	-	2 617
28	Veräußerung von Sachvermögen	10	10	-	0
29	Veräußerung von Beteiligungen	-	-	-	-
30	Zuschüsse für lfd. Zwecke/Zinsen v. and. Bereichen	0	-	0	56 401
31	Übrige Zahlungen von anderen Bereichen	193	-	193	-
	Unmittelbare Einnahmen (Summe 24-31)	1 055	840	193	67 841
32	Zuweisungen f. lfd. Zwecke/Zinsen v. öffentl. Bereich	43 112	5 309	34 791	446 857
33	Vermögensübertragungen v. öffentl. Bereich	64	-	64	-
34	Schuldenaufnahmen/Darlehensrückflüsse vom				
	öffentlichen Bereich	-	-	-	-
	Zahlungen v. öffentlichen Bereich (Summe 32-34)	43 176	5 309	34 856	446 857
	Bruttoeinnahmen ¹⁾ (Summe 24-34)	44 231	6 149	35 049	514 698
35	abzügl. Zahlungen von gleicher Ebene	-	-	-	-
	Bereinigte Gesamteinnahmen ¹⁾ (Summe 24-34 ./ 35)	44 231	6 149	35 049	514 698

1) Ohne besondere Finanzierungsvorgänge (vgl. Tabelle 1.1).

Sonstige soziale Angelegenheiten	Gesundheit, Umwelt, Sport und Erholung					Wohnungswesen, Städtebau, Raumordnung und kommunale Gemeinschaftsdienste					Lfd. Nr.
	zu- sammen	darunter				zu- sammen	darunter				
		Gesund- heits- behörden	Kranken- häuser und Heil- stätten	Sport und Erholung	Umwelt- und Natur- schutz		Förderung des Wohnungs- baues	Raumordnung, Landesplanung, Vermessungswesen		Städte- bau- förde- rung	
								Kataster- und Vermessungs- verwaltung	Raumord- nung u. Lan- desplanung		
44	45	46	47	48	49	50	51	52	53	54	
29	3	311	312	32	33	4	411	421	422	44	

-	2 150	-	-	-	1 783	906	-	-	906	-	1
-	8 161	-	-	-	2 500	354	-	-	354	-	2
-	3 871	-	-	-	3 407	-	-	-	-	-	3
-	913	-	-	-	743	87 909	-	87 909	-	-	4
-	15 095	-	-	-	8 433	89 168	-	87 909	1 260	-	5
-	234	-	-	-	159	-	-	-	-	-	6
-	734	-	-	-	488	-	-	-	-	-	7
-	199	-	-	-	141	-	-	-	-	-	8
4 557	46 583	86	-	-	5 834	15 971	-	15 792	164	-	9
4 557	47 750	86	-	-	6 622	15 971	-	15 792	164	-	10
-	1 582	-	1 570	-	11	1 703	-	-	-	-	11
-	85	-	-	-	85	-	-	-	-	-	12
-	575	-	-	-	92	1 702	-	1 702	-	-	13
-	2 241	-	1 570	-	189	3 405	-	1 702	-	-	14
-	-	-	-	-	-	-	-	-	-	-	15
25 380	281	-	-	-	281	25	-	25	-	-	16
132	91 427	-	91 363	-	2	352	-	-	128	-	17
38 713	97 679	-	51 419	22 964	12 673	43 834	19 874	18 124	249	5 587	18
-	-	-	-	-	-	-	-	-	-	-	19
41 480	75 719	-	69 823	3 890	2 007	39 013	24 607	1 344	-	13 062	20
-	-	-	-	-	-	632	632	-	-	-	21
105 705	265 107	-	212 605	26 853	14 964	83 855	45 113	19 492	377	18 649	22
110 262	330 193	86	214 175	26 853	30 208	192 400	45 113	124 895	1 801	18 649	23
1 352	4 513	387	-	-	3 543	84	-	-	84	-	24
-	3 713	-	-	2 605	1 108	1 863	-	-	1 178	685	25
-	-	-	-	-	-	-	-	-	-	-	26
1 352	8 226	387	-	2 605	4 651	1 947	-	-	1 262	685	27
111 614	338 418	473	214 175	29 458	34 859	194 347	45 113	124 895	3 063	19 334	28
-	-	-	-	-	-	-	-	-	-	-	29
111 614	338 418	473	214 175	29 458	34 859	194 347	45 113	124 895	3 063	19 334	30
3 541	87 436	-	85 258	464	1 140	53 125	39 228	350	395	13 153	31
108 073	250 982	473	128 917	28 994	33 719	141 222	5 886	124 545	2 668	6 181	32
-	-	-	-	-	-	-	-	-	-	-	33
-	2 265	-	186	-	2 079	528	-	528	-	-	34
2 788	35 653	-	-	-	40	358	288	-	70	-	35
951	1 009	136	-	64	289	42 177	-	41 952	5	-	36
-	5	-	-	-	5	-	-	-	-	-	37
-	-	-	-	-	-	-	-	-	-	-	38
-	1 324	-	-	-	1 122	25	2	-	23	-	39
-	-	-	-	-	-	5	5	-	-	-	40
3 738	40 256	136	186	64	3 535	43 092	295	42 480	98	-	41
3 541	4 227	-	2 514	-	1 140	350	-	350	-	-	42
-	83 209	-	82 745	464	-	52 775	39 228	-	395	13 153	43
-	-	-	-	-	-	-	-	-	-	-	44
3 541	87 436	-	85 258	464	1 140	53 125	39 228	350	395	13 153	45
7 280	127 692	136	85 444	529	4 675	96 218	39 523	42 830	492	13 153	46
-	-	-	-	-	-	-	-	-	-	-	47
7 280	127 692	136	85 444	529	4 675	96 218	39 523	42 830	492	13 153	48

Noch: 2. Ausgaben und Einnahmen des Landes nach Arten und Aufgabenbereichen
(Finanzwirtschaftliche Darstellung) - Beträge in 1 000 Euro -

Lfd. Nr.	Aufgabenbereich Art der Ausgaben / Einnahmen	Ernährung, Landwirtschaft und Forsten				
		zu- sammen	davon			
			Verwaltung (ohne Betriebs- verwaltung)	Verbesserung der Agrar- struktur	Einkom- mens- stabili- sierende Maß- nahmen	sonstige Bereiche
Funktionenkenziffer	5	51	52	53	54	
Ausgaben						
1	Beamtenbezüge	18 176	16 371	-	-	1 805
2	Angestelltenvergütungen	40 173	39 664	-	-	508
3	Arbeiterlöhne	3 958	3 233	-	-	724
4	Übrige Personalausgaben/Versorgung	2 196	2 035	-	-	162
	Personalausgaben (Summe 1-4)	64 503	61 303	-	-	3 200
5	Unterhaltung von unbeweglichem Vermögen	297	285	-	-	13
6	Bewirtschaftung der Grundstücke	2 223	2 029	-	-	194
7	Mieten und Pachten	2 126	1 837	-	-	289
8	Sonstige sächliche Verwaltungs- und	20 338	10 160	7 713	833	1 633
	Sächl. Verwaltungs- u. Betriebsausgaben (Summe 5-8)	24 985	14 310	7 713	833	2 129
9	Baumaßnahmen	27	27	-	-	-
10	Erwerb von unbeweglichen Sachen	-	-	-	-	-
11	Erwerb von beweglichen Sachen	5 660	4 036	-	-	1 624
	Sachinvestitionen (Summe 9 -11)	5 686	4 062	-	-	1 624
12	Erwerb von Beteiligungen, Kapitaleinlagen	-	-	-	-	-
13	Sozial- u. sonst. Geldleist. an natürl. Personen	-	-	-	-	-
14	Erstattungen an andere Bereiche	4 334	18	540	-	3 776
15	Zuschüsse für lfd. Zwecke an andere Bereiche	173 815	29 109	36 196	28 758	79 752
16	Zinsausgaben an Kreditmarkt	-	-	-	-	-
17	Vermögensübertragungen an andere Bereiche	31 586	-	18 009	10 206	3 371
18	Gewährung von Darlehen an andere Bereiche	-	-	-	-	-
	Zahlungen an andere Bereiche (Summe 13 -18)	209 735	29 127	54 745	38 964	86 900
	Unmittelbare Ausgaben (Summe 1 -18)	304 910	108 803	62 458	39 797	93 852
19	Zuweisungen für lfd. Zwecke, Erstattungen und					
	Zinsausgaben an öffentlichen Bereich	1 268	1 203	65	-	-
20	Vermögensübertragungen an öffentl. Bereich	29 381	-	23 151	6 230	-
21	Darlehen und Tilgungen an öffentl. Bereich	-	-	-	-	-
	Zahlungen an öffentl. Bereich (Summe 19 -21)	30 649	1 203	23 216	6 230	-
	Bruttoausgaben ¹⁾ (Summe 1 -21)	335 559	110 006	85 674	46 027	93 852
22	abzügl. Zahlungen von gleicher Ebene	-	-	-	-	-
	Bereinigte Gesamtausgaben ¹⁾ (Summe 1-21 ./ 22)	335 559	110 006	85 674	46 027	93 852
23	abzügl. Zahlungen v. anderer Ebene d. öffentl. Bereichs	44 319	515	43 801	-	3
	Nettoausgaben ¹⁾ (Summe 1-21 ./ 22, 23)	291 241	109 491	41 873	46 027	93 850
Einnahmen						
24	Steuern (netto) und steuerähnliche Abgaben	4 537	-	-	3 521	1 015
25	Einnahmen aus wirtschaftlicher Tätigkeit	4 161	105	-	-	4 056
26	Gebühren, sonstige Entgelte	9 043	8 271	-	-	772
27	Übrige Verwaltungseinnahmen	1 834	454	522	852	6
28	Veräußerung von Sachvermögen	293	4	-	-	289
29	Veräußerung von Beteiligungen	-	-	-	-	-
30	Zuschüsse für lfd. Zwecke/Zinsen v. and. Bereichen	68 070	4 855	4 034	59 092	90
31	Übrige Zahlungen von anderen Bereichen	2 171	-	-	67	2 104
	Unmittelbare Einnahmen (Summe 24-31)	90 109	13 689	4 556	63 532	8 332
32	Zuweisungen f. lfd. Zwecke/Zinsen v. öffentl. Bereich	20 004	515	19 487	-	3
33	Vermögensübertragungen v. öffentl. Bereich	24 314	-	24 314	-	-
34	Schuldenaufnahmen/Darlehensrückflüsse vom					
	öffentlichen Bereich	-	-	-	-	-
	Zahlungen v. öffentlichen Bereich (Summe 32-34)	44 319	515	43 801	-	3
	Bruttoeinnahmen ¹⁾ (Summe 24-34)	134 428	14 204	48 358	63 532	8 335
35	abzügl. Zahlungen von gleicher Ebene	-	-	-	-	-
	Bereinigte Gesamteinnahmen ¹⁾ (Summe 24-34 ./ 35)	134 428	14 204	48 358	63 532	8 335

1) Ohne besondere Finanzierungsvorgänge (vgl. Tabelle 1.1).

Energie- und Wasserwirtschaft, Gewerbe, Dienstleistungen									Verkehrs- u. Nachrichtenwesen			Lfd. Nr.
zu- sammen	darunter								zu- sammen	darunter		
	Energie- und Wasserwirtschaft, Kulturbau			Bergbau, verarb. Gewerbe, Baugewerbe		Regionale Förder- maßnahmen				Ver- waltung	Straßen zu- sammen	
	zu- sammen	darunter		zu- sammen	darunter	zu- sammen	darunter					
		Wasserwirt- schaft und Kulturbau	Küsten- schutz				Bergbau	betriebl. Investi- tionen				
60	61	62	63	64	65	66	67	68	69	70	71	
6	62	623	625	63	631,632	69	691	692	7	71	72	
-	-	-	-	-	-	-	-	-	14 495	14 495	-	1
243	-	-	-	-	-	-	-	-	52 546	52 546	-	2
-	-	-	-	-	-	-	-	-	74 357	74 357	-	3
270	270	270	-	-	-	-	-	-	335	288	-	4
513	270	270	-	-	-	-	-	-	141 733	141 686	-	-
-	-	-	-	-	-	-	-	-	15 780	15 780	-	5
-	-	-	-	-	-	-	-	-	4 056	4 056	-	6
-	-	-	-	-	-	-	-	-	1 915	1 915	-	7
9 529	4 054	4 043	-	-	-	3 686	705	879	284 129	35 833	-	8
9 529	4 054	4 043	-	-	-	3 686	705	879	305 879	57 584	-	-
15 604	15 593	1 710	13 883	-	-	12	-	12	38 482	36 383	61	9
637	637	637	-	-	-	-	-	-	1 364	1 364	-	10
-	-	-	-	-	-	-	-	-	3 003	3 003	-	11
16 241	16 230	2 347	13 883	-	-	12	-	12	42 848	40 750	61	-
20 000	-	-	-	-	-	20 000	-	-	752	-	-	12
10 613	10 613	10 613	-	-	-	-	-	-	182	182	-	13
2 352	2 352	2 352	-	-	-	-	-	-	5 802	2 780	-	14
106 154	75 928	75 504	423	-	-	27 360	14 124	6 269	111 521	7 093	412	15
-	-	-	-	-	-	-	-	-	-	-	-	16
168 355	83 968	35 758	48 211	-	-	84 015	40 341	56	115 824	-	-	17
13 994	-	-	-	-	-	900	-	900	918	-	-	18
301 470	172 862	124 228	48 634	-	-	112 275	54 465	7 225	234 247	10 054	412	-
347 754	193 416	130 888	62 517	-	-	135 973	55 170	8 116	725 459	250 075	473	-
15 183	12 618	11 840	507	-	-	2 566	-	-	164 731	-	-	19
64 153	9 359	9 359	-	-	-	54 794	-	10 359	102 349	75 587	-	20
98	-	-	-	-	-	98	-	98	-	-	-	21
79 434	21 977	21 199	507	-	-	57 458	-	10 457	267 079	75 587	-	-
427 188	215 393	152 087	63 024	-	-	193 430	55 170	18 572	992 539	325 662	473	-
-	-	-	-	-	-	-	-	-	-	-	-	22
427 188	215 393	152 087	63 024	-	-	193 430	55 170	18 572	992 539	325 662	473	-
163 606	132 970	91 430	41 541	1	1	30 318	-	30 318	775 554	140 228	61	23
263 582	82 422	60 657	21 484	-1	-1	163 113	55 170	-11 745	216 985	185 434	412	-
100 637	100 637	100 637	-	-	-	-	-	-	-	-	-	24
820 023	-	-	-	819 674	819 674	-	-	-	1 584	1 584	-	25
-	-	-	-	-	-	-	-	-	248	-	-	26
878	47	47	-	-	-	779	16	678	5 481	5 389	-	27
-	-	-	-	-	-	-	-	-	-	-	-	28
-	-	-	-	-	-	-	-	-	-	-	-	29
130 762	-	-	-	-	-	130 502	1	21	13	-	-	30
61	-	-	-	-	-	61	-	61	-	-	-	31
1 052 361	100 683	100 683	-	819 674	819 674	131 342	17	761	7 325	6 973	-	-
891	535	535	-	1	1	38	-	38	561 931	65 979	-	32
162 435	132 435	90 895	41 541	-	-	30 000	-	30 000	213 430	74 249	61	33
280	-	-	-	-	-	280	-	280	193	-	-	34
163 606	132 970	91 430	41 541	1	1	30 318	-	30 318	775 554	140 228	61	-
1 215 968	233 654	192 113	41 541	819 676	819 676	161 660	17	31 079	782 879	147 201	61	-
-	-	-	-	-	-	-	-	-	-	-	-	35
1 215 968	233 654	192 113	41 541	819 676	819 676	161 660	17	31 079	782 879	147 201	61	-

Noch: 2. Ausgaben und Einnahmen des Landes nach Arten und Aufgabenbereichen
(Finanzwirtschaftliche Darstellung) - Beträge in 1 000 Euro -

Lfd. Nr.	Aufgabenbereich Art der Ausgaben / Einnahmen	noch: Verkehrs- und Nachrichtenwesen				
		noch: darunter				
		noch: Straßen			Wasser- straßen und Häfen	Eisenbahnen und öffentl. Personen- nahverkehr
		darunter				
		Bundes- fern- straßen	Landes- straßen	Kreis- und Gemeinde- straßen		
72	73	74	75	76		
Funktionenkenziffer		721,722	723	724,725	731	74
Ausgaben						
1	Beamtenbezüge	-	-	-	-	-
2	Angestelltenvergütungen	-	-	-	-	-
3	Arbeiterlöhne	-	-	-	-	-
4	Übrige Personalausgaben/Versorgung	-	-	-	-	-
	Personalausgaben (Summe 1-4)	-	-	-	-	-
5	Unterhaltung von unbeweglichem Vermögen	-	-	-	-	-
6	Bewirtschaftung der Grundstücke	-	-	-	-	-
7	Mieten und Pachten	-	-	-	-	-
8	Sonstige sächliche Verwaltungs- und	-	-	-	954	247 113
	Sächl. Verwaltungs- u. Betriebsausgaben (Summe 5-8)	-	-	-	954	247 113
9	Baumaßnahmen	-	61	-	2 038	-
10	Erwerb von unbeweglichen Sachen	-	-	-	-	-
11	Erwerb von beweglichen Sachen	-	-	-	-	-
	Sachinvestitionen (Summe 9 -11)	-	61	-	2 038	-
12	Erwerb von Beteiligungen, Kapitaleinlagen	-	-	-	752	-
13	Sozial- u. sonst. Geldleist. an natürl. Personen	-	-	-	-	-
14	Erstattungen an andere Bereiche	-	-	-	-	2 582
15	Zuschüsse für lfd. Zwecke an andere Bereiche	-	-	-	-	103 835
16	Zinsausgaben an Kreditmarkt	-	-	-	-	-
17	Vermögensübertragungen an andere Bereiche	-	-	-	25 047	90 777
18	Gewährung von Darlehen an andere Bereiche	-	-	-	-	918
	Zahlungen an andere Bereiche (Summe 13 -18)	-	-	-	25 047	198 113
	Unmittelbare Ausgaben (Summe 1 -18)	-	61	-	28 790	445 226
19	Zuweisungen für lfd. Zwecke, Erstattungen und	-	-	-	-	164 529
	Zinsausgaben an öffentlichen Bereich	-	-	-	-	164 529
20	Vermögensübertragungen an öffentl. Bereich	-	-	-	8 283	18 478
21	Darlehen und Tilgungen an öffentl. Bereich	-	-	-	-	-
	Zahlungen an öffentl. Bereich (Summe 19 -21)	-	-	-	8 283	183 008
	Bruttoausgaben ¹⁾ (Summe 1 -21)	-	61	-	37 073	628 234
22	abzügl. Zahlungen von gleicher Ebene	-	-	-	-	-
	Bereinigte Gesamtausgaben ¹⁾ (Summe 1-21 ./ 22)	-	61	-	37 073	628 234
23	abzügl. Zahlungen v. anderer Ebene d. öffentl. Bereichs	-	61	-	1 335	633 929
	Nettoausgaben ¹⁾ (Summe 1-21 ./ 22, 23)	-	-	-	35 738	-5 695
Einnahmen						
24	Steuern (netto) und steuerähnliche Abgaben	-	-	-	-	-
25	Einnahmen aus wirtschaftlicher Tätigkeit	-	-	-	-	-
26	Gebühren, sonstige Entgelte	-	-	-	-	4
27	Übrige Verwaltungseinnahmen	-	-	-	-	92
28	Veräußerung von Sachvermögen	-	-	-	-	-
29	Veräußerung von Beteiligungen	-	-	-	-	-
30	Zuschüsse für lfd. Zwecke/Zinsen v. and. Bereichen	-	-	-	-	13
31	Übrige Zahlungen von anderen Bereichen	-	-	-	-	-
	Unmittelbare Einnahmen (Summe 24-31)	-	-	-	-	109
32	Zuweisungen f. lfd. Zwecke/Zinsen v. öffentl. Bereich	-	-	-	-	495 952
33	Vermögensübertragungen v. öffentl. Bereich	-	61	-	1 335	137 784
	Schuldenaufnahmen/Darlehensrückflüsse vom	-	-	-	-	-
	öffentlichen Bereich (Summe 32-34)	-	61	-	1 335	633 929
	Bruttoeinnahmen ¹⁾ (Summe 24-34)	-	61	-	1 335	634 038
35	abzügl. Zahlungen von gleicher Ebene	-	-	-	-	-
	Bereinigte Gesamteinnahmen ¹⁾ (Summe 24-34 ./ 35)	-	61	-	1 335	634 038

1) Ohne besondere Finanzierungsvorgänge (vgl. Tabelle 1.1).

Wirtschaftsunternehmen				Allgem. Grund- u. Kapitalvermögen, Sondervermögen		Allgemeine Finanzwirtschaft				Lfd. Nr.
zu- sammen	davon			zu- sammen	darunter Allgemeines Grund- vermögen	zu- sammen	darunter			
	Land- und forstwirt- schaft- liche Unter- nehmen	Sonstige Wirtschafts- unter- nehmen	Versorgungs- und Verkehrs- unter- nehmen				Steuern und allgemeine Finanz- zuweisungen	Schulden	Beihilfen, Unter- stützungen, u. Ä.	
77	78	79	80	81	82	83	84	85	86	
81-85	81	85	82,83	87	871	9	91	92	94	
846	846	-	-	-	-	20 698	-	-	-	1
1 689	1 689	-	-	-	-	-	-	-	-	2
1 012	1 012	-	-	304	-	-	-	-	-	3
3	3	-	-	4	-	231 971	-	-	229 745	4
3 550	3 550	-	-	308	-	252 668	-	-	229 745	5
54	54	-	-	47 311	46 218	-	-	-	-	6
684	684	-	-	402	306	-	-	-	-	7
3	3	-	-	-	-	-	-	-	-	8
978	515	463	-	1 001	978	15 689	-	-	-	9
1 719	1 256	463	-	48 714	47 502	15 689	-	-	-	10
2 706	2 666	40	-	48 513	45 950	-	-	-	-	11
-	-	-	-	20 055	20 055	78	-	-	-	12
215	215	-	-	3 560	2 395	-	-	-	-	13
2 922	2 882	40	-	72 128	68 400	78	-	-	-	14
801 353	-	801 353	-	420	-	-	-	-	-	15
-	-	-	-	1 745	-	-	-	-	-	16
1 015	1 015	-	-	-	-	-	-	-	-	17
13 723	245	13 146	332	265	-	1 006	-	-	-	18
-	-	-	-	-	-	2 211 441	-	2 211 441	-	19
391	-	391	-	-	-	-	-	-	-	20
-	-	-	-	780	-	-	-	-	-	21
15 129	1 259	13 537	332	2 790	-	2 212 447	-	2 211 441	-	22
824 671	8 947	815 392	332	124 361	115 903	2 480 882	-	2 211 441	229 745	23
950	-	950	-	208	156	2 938 515	2 938 489	26	-	24
600	-	600	-	497	497	326 378	326 378	-	-	25
-	-	-	-	-	-	171	-	171	-	26
1 550	-	1 550	-	705	652	3 265 064	3 264 867	197	-	27
826 221	8 947	816 942	332	125 066	116 555	5 745 946	3 264 867	2 211 637	229 745	28
-	-	-	-	-	-	-	-	-	-	29
826 221	8 947	816 942	332	125 066	116 555	5 745 946	3 264 867	2 211 637	229 745	30
-	-	-	-	3 278	3 062	531 136	530 503	632	-	31
826 221	8 947	816 942	332	121 788	113 493	5 214 810	2 734 363	2 211 005	229 745	32
-	-	-	-	-	-	16 740 863	16 740 863	-	-	33
195 202	18 873	176 329	-	18 825	18 288	-	-	-	-	34
59	59	-	-	8	8	-	-	-	-	35
35	35	-	-	2 516	377	325	-	-	-	36
19	19	-	-	25 117	25 117	-	-	-	-	37
976 026	-	976 026	-	16 308	457	-	-	-	-	38
945	945	-	-	16 730	2 920	7 968	-	107	7 861	39
424	424	-	-	8 663	2	-	-	-	-	40
1 172 711	20 355	1 152 356	-	88 167	47 169	16 749 156	16 740 863	107	7 861	41
-	-	-	-	7	-	530 503	530 503	-	-	42
-	-	-	-	3 062	3 062	-	-	-	-	43
-	-	-	-	209	-	632	-	632	-	44
-	-	-	-	3 278	3 062	531 136	530 503	632	-	45
1 172 711	20 355	1 152 356	-	91 445	50 231	17 280 292	17 271 366	740	7 861	46
-	-	-	-	-	-	-	-	-	-	47
1 172 711	20 355	1 152 356	-	91 445	50 231	17 280 292	17 271 366	740	7 861	48

3. Kommunalfinanzen 2007 – Gesamtergebnisse –

3.1 Ausgaben und Einnahmen der Gemeinden, Samtgemeinden und Landkreise nach Arten und Gebietskörperschaftsgruppen/Gemeindegrößenklassen - Beträge in 1 000 Euro -

Lfd. Nr.	Art der Ausgaben	Gruppierungsnummer	Gemeinden, Samtgemeinden und Landkreise	zu-
			1	2
Verwaltungshaushalt				
1	Aufwendungen für ehrenamtliche Tätigkeit	40	68 243	3 950
2	Beamtenbezüge ¹⁾	410, 411, 440	607 948	131 863
3	Angestelltenvergütungen ¹⁾	414, 444	2 562 921	291 632
4	Arbeitslöhne ¹⁾	415, 445	-	-
5	Beschäftigungsentgelte u. dgl.	416, 417, 418	52 265	3 784
6	Versorgungsbezüge, Beiträge zu Versorgungskassen	42, 43, 448	442 521	77 851
7	Beihilfen, Unterstützungen und dgl., Personal-Nebenausgaben	45, 46	72 437	13 476
	Personalausgaben (Summe 1 bis 7)	4	3 806 335	522 557
8	Unterhaltung von unbeweglichem Vermögen	50, 51	472 079	41 205
9	Geräte, Ausstattungs- und Ausrüstungsgegenstände	52	85 111	7 753
10	Mieten und Pachten	53	135 180	38 777
11	Bewirtschaftung der Grundstücke, baulichen Anlagen usw.	54	463 704	33 422
12	Haltung von Fahrzeugen	55	55 099	3 586
13	Besondere Aufwendungen für Bedienstete	56	37 544	4 781
14	Weitere Verwaltungs- und Betriebsausgaben	57 - 63	819 456	90 464
15	Steuern, Versicherungen, Schadensfälle	64	113 386	19 993
16	Geschäftsausgaben, weitere allgemeine sächliche Ausgaben	65, 66, 84	337 875	54 457
	Sächliche Verwaltungs- und Betriebsausgaben (Summe 8 bis 16)	50 - 66, 84	2 519 435	294 440
17	Erstattungen von Ausgaben des Verwaltungshaushalts			
17.1	an öffentlichen Bereich	670 - 674	767 295	24 877
17.2	an andere Bereiche	675 - 678	743 545	215 779
17.3	innere Verrechnungen	679	407 085	84 572
17.4	Leistungsbeteiligungen im sozialen Bereich	69	920 873	208 671
18	Kalkulatorische Kosten	68	303 139	22 958
20	Zuweisungen/Zuschüsse für lfd. Zwecke, Schuldendiensthilfen			
20.1	an öffentlichen Bereich	710 - 714, 720 - 724	367 696	18 226
20.2	an andere Bereiche	715 - 718, 725 - 728	1 180 910	225 082
21	Leistungen der Sozialhilfe, Jugendhilfe u. ä. ²⁾	73 - 79	4 072 171	438 146
22	Zinsausgaben			
22.1	an öffentlichen Bereich	800 - 803	2 788	52
22.2	an Kreditmarkt	804 - 808, 877	500 517	58 714
22.3	für innere Darlehen	809	2 600	-
23	Allgemeine Zuweisungen und Umlagen	82, 83	2 973 000	3 948
24	Zuführung zum Vermögenshaushalt	86	1 096 623	101 682
25	Deckung von (Soll-) Fehlbeträgen	893, 894	2 632 610	82 804
	Ausgaben des Verwaltungshaushalts zusammen ³⁾ (Summe 1 bis 25)	4 - 8 ./ 810	22 296 622	2 302 506
Vermögenshaushalt				
26	Zuführung zum Verwaltungshaushalt	90	117 944	61 906
27	Zuführungen an Rücklagen	91	359 863	35 811
28	Gewährung von Darlehen			
28.1	an öffentlichen Bereich	920 - 924	21 090	-
28.2	an andere Bereiche	925 - 928	43 878	7 426
29	Baumaßnahmen	94 - 96	1 050 049	107 721
30	Erwerb von Grundstücken	932	203 397	19 963
31	Erwerb von beweglichen Sachen des Anlagevermögens	935	209 756	25 893
	Sachinvestitionen (Summe 29 bis 31)	932, 935, 94 - 96	1 463 202	153 578
32	Erwerb von Beteiligungen, Kapitaleinlagen	930	22 229	1 248
33	Schuldentilgung			
33.1	an öffentlichen Bereich	970 - 973	27 398	218
33.2	an Kreditmarkt	974 - 978	967 308	165 839
33.3	Rückzahlung innerer Darlehen	979	3 428	-
34	Zuweisungen/Zuschüsse für Investitionen			
34.1	an öffentlichen Bereich	980 - 984	230 687	15 257
34.2	an andere Bereiche	985 - 988	159 004	28 445
35	Kreditbeschaffungskosten, Ablösung von Dauerlasten	990, 991	33	2
36	Deckung von (Soll-) Fehlbeträgen	993, 994	12 273	-
	Ausgaben des Vermögenshaushalts zusammen (Summe 26 bis 36)	9	3 428 336	469 729
	Ausgaben des Verwaltungs- und Vermögenshaushalts insgesamt ³⁾	4 - 9 ./ 810	25 724 958	2 772 235
	./ Haushaltstechnische Verrechnungen	679, 680, 685, 689, 809, 86, 90	1 927 392	271 118
	Bereinigte Ausgaben des Verwaltungs- u. Vermögenshaushalts insgesamt ³⁾		23 797 566	2 501 117
	./ Zahlungen vom öffentlichen Bereich		10 816 422	821 677
	Nettoausgaben ³⁾ - Einschließlich besondere Finanzierungsvorgänge -		12 981 144	1 679 441
	Nachrichtlich: Ausgaben des Verwaltungs- u. Vermögenshaushalts insgesamt ³⁾	4 - 9 ./ 810	25 724 958	2 772 235
	+ Bewirtschaftete Fremdmittel		-	-
	+ Steuerbeteiligungen (Gewerbesteuerumlage)		593 575	73 462
	Ausgabensumme der Haushaltsrechnungen		26 318 533	2 845 697

1) Einschl. Beiträge zur gesetzlichen Sozialversicherung. - 2) Ohne Gr. 788 aus UA 488 (Wohngeld). - 3) Ohne bewirtschaftete Fremdmittel (Wohngeld) und Steuerbeteiligungen (Gewerbesteuerumlage).

Kreisfreie Städte			Kreisangeh. Gemeinden, Samtge- meinden und Landkreise	Davon							Lfd. Nr.
mit 200 000 und mehr	mit 100 000 bis unter 200 000	mit 20 000 bis unter 100 000		Land- kreise	Samt- gemeinden	Kreisangehörige Gemeinden					
						zu- sammen	mit 200 000 und mehr	mit 100 000 bis unter 200 000	mit 50 000 bis unter 100 000	mit 20 000 bis unter 50 000	
Einwohnern			Einwohnern								
3	4	5	6	7	8	9	10	11	12	13	
994	2 214	743	64 293	13 481	8 618	42 194	1 712	804	2 904	13 064	1
41 250	66 168	24 444	476 084	183 756	33 628	258 701	64 705	26 323	33 177	84 284	2
66 625	163 149	61 858	2 271 289	630 835	225 331	1 415 123	209 068	80 067	161 665	500 317	3
-	-	-	-	-	-	-	-	-	-	-	4
705	2 401	678	48 481	20 420	3 694	24 366	8 427	384	1 755	4 894	5
18 501	43 231	16 118	364 670	121 073	28 822	214 775	46 734	16 997	26 512	71 774	6
3 965	7 266	2 244	58 961	20 939	4 184	33 838	9 441	2 643	4 243	10 607	7
132 041	284 431	106 085	3 283 778	990 504	304 277	1 988 997	340 086	127 218	230 255	684 939	
4 410	27 737	9 059	430 873	89 471	30 115	311 288	30 261	14 262	33 026	110 162	8
1 699	3 818	2 236	77 358	23 645	8 841	44 872	5 363	1 999	3 737	17 022	9
887	31 814	6 077	96 402	27 702	6 171	62 529	9 257	5 704	4 568	27 770	10
1 210	20 261	11 952	430 282	91 775	51 516	286 991	33 088	17 106	27 005	98 686	11
826	1 960	800	51 513	8 151	6 774	36 588	2 861	1 551	3 513	12 560	12
1 311	2 494	976	32 763	8 457	4 573	19 732	2 694	910	2 043	7 300	13
26 180	44 349	19 934	728 992	405 056	28 491	295 445	38 803	31 030	32 231	101 832	14
3 060	14 448	2 485	93 993	24 347	9 524	59 522	7 314	3 442	7 944	18 738	15
6 720	37 453	10 284	283 418	117 937	20 517	144 965	15 707	9 650	16 032	51 877	16
46 304	184 333	63 802	2 224 995	796 541	166 522	1 261 932	145 349	85 655	130 099	445 947	
5 799	13 831	5 248	742 418	610 064	8 825	123 529	29 308	32 427	10 729	18 548	17
79 372	86 065	50 341	527 767	259 010	6 516	262 241	84 859	7 303	50 755	88 445	17.2
19 359	45 378	19 835	322 513	62 108	10 086	250 319	26 951	13 471	41 062	115 973	17.3
58 381	89 614	60 676	712 201	712 201	-	0	-	-	-	0	17.4
3 657	13 651	5 650	280 182	37 697	35 209	207 275	13 359	19 703	22 191	81 016	18
9 638	7 359	1 229	349 470	314 655	9 128	25 686	600	139	3 102	5 852	20.1
34 476	163 334	27 272	955 828	321 077	38 293	596 458	117 219	52 108	71 422	157 906	20.2
98 593	232 054	107 499	3 634 025	2 999 090	5 687	629 249	284 018	117 003	121 212	84 539	21
3	24	24	2 736	213	875	1 648	75	0	59	321	22.1
14 932	34 980	8 801	441 803	180 990	35 072	225 741	10 002	27 469	34 083	75 260	22.2
-	-	-	2 600	2 007	1	592	202	70	-	295	22.3
-	3 948	-	2 969 052	60 362	167 848	2 740 842	295 057	110 837	226 233	790 801	23
72 751	19 516	9 415	994 942	210 475	71 296	713 171	29 196	24 735	75 469	241 007	24
-	49 876	32 928	2 549 806	1 219 906	199 277	1 130 623	-	319 408	195 761	261 324	25
575 305	1 228 395	498 806	19 994 116	8 776 902	1 058 910	10 158 304	1 376 282	937 546	1 212 433	3 052 174	
-	61 634	272	56 038	1 146	1 446	53 446	-	5 345	2 748	20 575	26
23 873	11 563	375	324 052	38 515	20 353	265 183	279	2 247	14 056	82 341	27
-	-	-	21 090	20 850	-	240	-	-	-	-	28.1
-	7 426	-	36 452	14 867	106	21 479	-	82	16 579	1 517	28.2
36 035	55 284	16 401	942 328	180 604	67 973	693 751	27 759	24 495	81 619	247 029	29
2 236	10 846	6 881	183 434	30 271	3 299	149 864	7 437	4 699	10 790	59 378	30
8 922	13 123	3 848	183 863	53 679	19 059	111 125	18 965	9 371	10 419	37 422	31
47 194	79 253	27 131	1 309 624	264 554	90 330	954 740	54 161	38 565	102 828	343 829	
-	1 176	73	20 980	7 293	26	13 661	4 566	1 549	2 010	2 550	32
10	163	45	27 180	7 409	4 708	15 063	620	12	1 252	5 948	33.1
21 815	134 095	9 928	801 469	276 475	50 000	474 994	111 329	32 773	61 825	140 473	33.2
-	-	-	3 428	1 092	-	2 336	980	34	-	1 321	33.3
3 639	6 906	4 712	215 430	184 272	10 190	20 967	1 548	1 397	2 979	4 456	34
8 560	11 449	8 435	130 560	44 575	1 841	84 144	10 670	3 564	10 841	28 372	34.2
-	-	2	31	2	0	29	-	-	-	1	35
-	-	-	12 273	-	348	11 925	-	357	1 505	5 245	36
105 091	313 665	50 973	2 958 607	861 051	179 349	1 918 208	184 154	85 926	216 622	636 630	
680 396	1 542 061	549 778	22 952 723	9 637 953	1 238 258	12 076 512	1 560 437	1 023 472	1 429 055	3 688 803	
95 767	140 180	35 171	1 656 274	313 434	118 038	1 224 803	69 708	63 324	141 469	458 867	
584 629	1 401 881	514 607	21 296 449	9 324 519	1 120 221	10 851 709	1 490 728	960 148	1 287 586	3 229 936	
216 070	381 046	224 561	9 994 746	6 967 686	741 495	2 285 564	418 671	238 052	310 004	673 426	
368 559	1 020 835	290 046	11 301 703	2 356 833	378 726	8 566 145	1 072 057	722 096	977 582	2 556 510	
680 396	1 542 061	549 778	22 952 723	9 637 953	1 238 258	12 076 512	1 560 437	1 023 472	1 429 055	3 688 803	
-	-	-	-	-	-	-	-	-	-	-	
20 299	34 382	18 781	520 113	-	-	520 113	68 059	19 344	59 989	165 949	
700 695	1 576 443	568 559	23 472 836	9 637 953	1 238 258	12 596 624	1 628 495	1 042 816	1 489 044	3 854 752	

Noch: 3.1 Ausgaben und Einnahmen der Gemeinden, Samtgemeinden und Landkreise nach Arten und Gebietskörperschaftsgruppen/Gemeindegrößenklassen - Beträge in 1 000 Euro -

Lfd. Nr.	Art der Ausgaben	Noch: davon			
		noch: Kreisangehörige Gemeinden			
		mit 10 000 bis unter 20 000	mit 5 000 bis unter 10 000	mit 3 000 bis unter 5 000	mit weniger als 3 000
		Einwohnern			
		14	15	16	17
Verwaltungshaushalt					
1	Aufwendungen für ehrenamtliche Tätigkeit	10 682	5 528	1 724	5 777
2	Beamtenbezüge ¹⁾	35 356	13 290	803	762
3	Angestelltenvergütungen ¹⁾	285 497	124 066	20 275	34 168
4	Arbeitslöhne ¹⁾	-	-	-	-
5	Beschäftigungsentgelte u. dgl.	4 405	1 724	709	2 068
6	Versorgungsbezüge, Beiträge zu Versorgungskassen	34 599	14 228	1 651	2 281
7	Beihilfen, Unterstützungen und dgl., Personal-Nebenausgaben	4 770	1 831	157	146
	Personalausgaben (Summe 1 bis 7)	375 310	160 668	25 319	45 203
8	Unterhaltung von unbeweglichem Vermögen	62 785	32 209	8 730	19 852
9	Geräte, Ausstattungs- und Ausrüstungsgegenstände	10 064	4 585	745	1 356
10	Mieten und Pachten	10 011	3 282	559	1 379
11	Bewirtschaftung der Grundstücke, baulichen Anlagen usw.	67 849	28 118	5 146	9 993
12	Haltung von Fahrzeugen	9 283	4 700	947	1 174
13	Besondere Aufwendungen für Bedienstete	4 489	1 957	178	161
14	Weitere Verwaltungs- und Betriebsausgaben	50 276	24 827	5 585	10 860
15	Steuern, Versicherungen, Schadensfälle	13 334	5 708	1 063	1 979
16	Geschäftsausgaben, weitere allgemeine sächliche Ausgaben	31 266	14 233	2 388	3 811
	Sächliche Verwaltungs- und Betriebsausgaben (Summe 8 bis 16)	259 358	119 619	25 342	50 565
17	Erstattungen von Ausgaben des Verwaltungshaushalts				
17.1	an öffentlichen Bereich	13 923	9 302	3 127	6 165
17.2	an andere Bereiche	21 896	7 929	209	845
17.3	innere Verrechnungen	38 639	12 552	1 046	625
17.4	Leistungsbeteiligungen im sozialen Bereich	-	-	-	-
18	Kalkulatorische Kosten	45 936	18 905	2 405	3 760
20	Zuweisungen/Zuschüsse für lfd. Zwecke, Schuldendiensthilfen				
20.1	an öffentlichen Bereich	8 439	5 278	223	2 052
20.2	an andere Bereiche	95 085	63 583	8 686	30 449
21	Leistungen der Sozialhilfe, Jugendhilfe u. ä. ²⁾	17 310	4 642	305	220
22	Zinsausgaben				
22.1	an öffentlichen Bereich	218	351	282	340
22.2	an Kreditmarkt	45 481	22 586	3 900	6 960
22.3	für innere Darlehen	19	5	-	0
23	Allgemeine Zuweisungen und Umlagen	519 462	345 256	136 908	316 287
24	Zuführung zum Vermögenshaushalt	144 737	91 690	27 754	78 582
25	Deckung von (Soll-) Fehlbeträgen	195 748	95 207	20 129	43 046
	Ausgaben des Verwaltungshaushalts zusammen ³⁾ (Summe 1 bis 25)	1 781 563	957 572	255 635	585 099
Vermögenshaushalt					
26	Zuführung zum Verwaltungshaushalt	8 465	6 227	1 833	8 253
27	Zuführungen an Rücklagen	42 572	44 317	16 064	63 308
28	Gewährung von Darlehen				
28.1	an öffentlichen Bereich	100	-	140	-
28.2	an andere Bereiche	3 017	134	35	115
29	Baumaßnahmen	173 969	80 395	22 754	35 731
30	Erwerb von Grundstücken	29 543	21 381	7 064	9 570
31	Erwerb von beweglichen Sachen des Anlagevermögens	22 679	9 079	1 402	1 789
	Sachinvestitionen (Summe 29 bis 31)	226 191	110 856	31 220	47 090
32	Erwerb von Beteiligungen, Kapitaleinlagen	1 775	1 202	1	8
33	Schuldentilgung				
33.1	an öffentlichen Bereich	4 343	2 234	482	171
33.2	an Kreditmarkt	68 057	42 077	5 853	12 607
33.3	Rückzahlung innerer Darlehen	-	-	-	-
34	Zuweisungen/Zuschüsse für Investitionen				
34.1	an öffentlichen Bereich	4 705	3 405	667	1 810
34.2	an andere Bereiche	15 770	9 587	2 006	3 332
35	Kreditbeschaffungskosten, Ablösung von Dauerlasten	23	6	-	0
36	Deckung von (Soll-) Fehlbeträgen	1 028	1 700	405	1 685
	Ausgaben des Vermögenshaushalts zusammen (Summe 26 bis 36)	376 046	221 745	58 706	138 380
	Ausgaben des Verwaltungs- und Vermögenshaushalts insgesamt ³⁾	2 157 609	1 179 316	314 340	723 479
/.	Haushaltstechnische Verrechnungen	237 797	129 378	33 039	91 221
	Bereinigte Ausgaben des Verwaltungs- u. Vermögenshaushalts insgesamt ³⁾	1 919 812	1 049 939	281 302	632 258
/.	Zahlungen vom öffentlichen Bereich	405 914	175 429	22 784	41 284
	Nettoaussgaben ³⁾ - einschließlich besondere Finanzierungsvorgänge -	1 513 898	874 510	258 517	590 974
	Nachrichtlich: Ausgaben des Verwaltungs- u. Vermögenshaushalts insgesamt ³⁾	2 157 609	1 179 316	314 340	723 479
	+ Bewirtschaftete Fremdmittel	-	-	-	-
	+ Steuerbeteiligungen (Gewerbesteuerumlage)	93 500	62 666	12 182	38 426
	Ausgabensumme der Haushaltsrechnungen	2 251 109	1 241 983	326 522	761 904

1) Einschl. Beiträge zur gesetzlichen Sozialversicherung. - 2) Ohne Gr. 788 aus UA 488 (Wohngeld). - 3) Ohne bewirtschaftete Fremdmittel (Wohngeld) und Steuerbeteiligungen (Gewerbesteuerumlage).

Nachrichtlich												Lfd. Nr.
Kreisangehörige Gemeinden (ohne Mitgliedsgemeinden von Samtgemeinden)						Mitgliedsgemeinden von Samtgemeinden						
zu- sammen	mit 20 000 und mehr	mit 10 000 bis unter 20 000	mit 5 000 bis unter 10 000	mit 3 000 bis unter 5 000	mit weniger als 3 000	zu- sammen	mit 10 000 bis unter 20 000	mit 5 000 bis unter 10 000	mit 3 000 bis unter 5 000	mit weniger als 3 000		
	Einwohnern						Einwohnern					
18	19	20	21	22	23	24	25	26	27	28		
33 278	18 483	10 360	4 093	209	132	8 917	321	1 436	1 515	5 644	1	
258 691	208 489	35 356	13 283	803	759	10	-	7	-	4	2	
1 354 669	951 117	282 581	109 574	6 989	4 409	60 454	2 917	14 492	13 286	29 760	3	
-	-	-	-	-	-	-	-	-	-	-	4	
21 189	15 459	4 308	1 229	182	11	3 177	97	496	527	2 057	5	
211 291	162 016	34 424	13 299	902	649	3 484	175	929	748	1 632	6	
33 704	26 934	4 756	1 803	122	89	133	14	28	34	57	7	
1 912 822	1 382 498	371 785	143 281	9 208	6 050	76 175	3 525	17 387	16 111	39 153		
273 528	187 712	60 243	23 692	962	920	37 759	2 543	8 517	7 768	18 932	8	
42 720	28 121	9 976	4 104	281	238	2 153	89	482	464	1 118	9	
60 654	47 299	9 959	2 860	199	337	1 875	52	422	360	1 042	10	
269 829	175 885	66 947	24 169	1 663	1 165	17 162	902	3 949	3 483	8 828	11	
34 135	20 484	9 147	3 969	326	208	2 453	135	731	621	966	12	
19 484	12 947	4 475	1 888	106	68	248	14	69	73	92	13	
273 482	203 897	48 879	19 027	1 163	517	21 962	1 397	5 800	4 422	10 343	14	
56 351	37 438	12 910	4 882	537	583	3 172	424	826	526	1 396	15	
138 228	93 266	31 026	12 473	944	519	6 737	241	1 760	1 445	3 292	16	
1 168 410	807 049	253 561	97 064	6 180	4 556	93 521	5 796	22 555	19 161	46 009		
107 094	91 012	11 853	3 900	226	102	16 435	2 069	5 402	2 901	6 063	17	
260 431	231 362	21 879	7 036	18	135	1 810	17	893	190	709	17.1	
247 958	197 458	37 379	11 980	821	321	2 361	1 260	571	226	304	17.2	
0	0	-	-	-	-	-	-	-	-	-	17.3	
202 568	136 269	45 553	17 240	1 470	2 037	4 707	384	1 664	935	1 724	17.4	
23 498	9 694	8 420	4 986	27	372	2 189	20	293	196	1 680	20	
559 558	398 655	91 745	51 853	3 168	14 137	36 899	3 340	11 730	5 517	16 312	20.1	
628 919	606 772	17 310	4 552	226	59	330	-	90	79	161	20.2	
877	456	216	202	2	0	772	2	149	281	340	21	
211 848	146 814	44 802	18 270	962	1 000	13 893	679	4 316	2 937	5 961	22	
592	568	19	5	-	-	0	-	-	-	0	22.1	
2 103 073	1 422 928	474 130	191 730	10 999	3 285	637 770	45 332	153 527	125 909	313 002	22.2	
560 197	370 407	136 930	47 122	4 228	1 511	152 973	7 808	44 567	23 526	77 072	23	
1 065 227	776 493	189 422	79 351	5 422	14 538	65 397	6 326	15 856	14 707	28 508	24	
9 053 072	6 578 436	1 705 004	678 572	42 957	48 103	1 105 232	76 559	279 000	212 677	536 996	25	
43 062	28 668	8 465	3 337	788	1 805	10 383	-	2 890	1 045	6 448	26	
155 337	98 923	38 516	13 251	2 327	2 320	109 847	4 056	31 066	13 737	60 988	27	
100	-	100	-	-	-	140	-	-	140	-	28	
21 245	18 179	3 017	25	25	-	234	-	109	10	115	28.1	
609 053	380 903	166 124	57 023	4 248	753	84 699	7 844	23 372	18 506	34 977	28.2	
121 923	82 305	26 271	12 710	583	55	27 940	3 272	8 671	6 481	9 516	29	
107 778	76 176	22 483	8 153	721	244	3 347	196	926	681	1 545	30	
838 754	539 383	214 879	77 887	5 553	1 052	115 986	11 312	32 969	25 667	46 038	31	
12 671	10 676	1 775	219	-	1	991	-	983	1	7	32	
14 279	7 832	4 320	1 949	159	20	784	23	286	323	152	33	
446 638	346 400	67 170	31 294	796	979	28 355	888	10 782	5 057	11 628	33.1	
2 336	2 336	-	-	-	-	-	-	-	-	-	33.2	
17 606	10 380	4 705	2 440	78	3	3 361	-	965	589	1 807	33.3	
75 468	53 448	15 543	5 021	64	1 392	8 676	227	4 567	1 942	1 940	34	
23	1	23	-	-	-	6	-	6	-	0	35	
8 989	7 107	1 028	853	-	-	2 936	-	846	405	1 685	36	
1 636 508	1 123 331	359 539	136 275	9 790	7 572	281 700	16 507	85 469	48 916	130 808		
10 689 580	7 701 767	2 064 544	814 847	52 747	55 675	1 386 932	93 066	364 469	261 593	667 804		
1 054 378	733 369	228 345	79 685	7 306	5 673	170 425	9 452	49 693	25 732	85 548		
9 635 202	6 968 398	1 836 198	735 163	45 441	50 002	1 216 507	83 614	314 776	235 861	582 256		
2 215 452	1 640 153	402 365	159 924	8 826	4 183	70 113	3 549	15 505	13 958	37 100		
7 419 750	5 328 246	1 433 834	575 239	36 615	45 818	1 146 394	80 064	299 271	221 903	545 156		
10 689 580	7 701 767	2 064 544	814 847	52 747	55 675	1 386 932	93 066	364 469	261 593	667 804		
438 887	313 339	87 493	36 258	1 309	487	81 226	6 007	26 408	10 872	37 938		
11 128 467	8 015 106	2 152 037	851 106	54 056	56 162	1 468 158	99 073	390 877	272 466	705 742		

Noch: 3.1 Ausgaben und Einnahmen der Gemeinden, Samtgemeinden und Landkreise nach Arten und Gebietskörperschaftsgruppen/Gemeindegrößenklassen - Beträge in 1 000 Euro -

Lfd. Nr.	Art der Einnahmen	Gruppierungsnummer	Gemeinden, Samtgemeinden und Landkreise	zu-
			1	2
Verwaltungshaushalt				
37	Steuereinnahmen (Netto) ¹⁾	00 - 03 ./ 810	5 949 422	906 908
38	Allgemeine Zuweisungen			
38.1	von Bund und Land	041, 051, 060, 061	2 790 428	335 938
38.2	von Gemeinden/Gv	062	93 888	-
39	Allgemeine Umlagen von Gemeinden/Gv	072	2 852 852	-
40	Gebühren, Zweckgebundene Abgaben	10, 11, 121, 122	1 464 642	152 874
41	Einnahmen aus Verkauf	13	34 556	4 044
42	Mieten und Pachten	14	176 928	44 109
43	Sonstige Verwaltungs- und Betriebseinnahmen	15	99 322	12 933
44	Erstattungen von Ausgaben des Verwaltungshaushalts			
44.1	von Bund und Land ²⁾	160, 161	1 848 691	243 871
44.2	von Gemeinden/Gv	162	720 794	24 758
44.3	vom übrigen öffentlichen Bereich	163, 164	148 768	20 196
44.4	von anderen Bereichen	165 - 168	167 178	29 327
44.5	innere Verrechnungen	169	407 085	84 572
44.6	Leistungsbeteiligungen im sozialen Bereich	191 -193	934 098	70 059
45	Zuweisungen/Zuschüsse für lfd. Zwecke, Schuldendiensthilfen			
45.1	von Bund und Land	170, 171, 230, 231, 092	414 264	48 576
45.2	von Gemeinden/Gv	172, 232	188 083	451
45.3	vom übrigen öffentlichen Bereich	173, 174, 233, 234	47 675	17 680
45.4	von anderen Bereichen	175 - 178, 235 - 238	126 904	29 724
46	Zinseinnahmen			
46.1	von Bund und Land	200, 201	2	1
46.2	von Gemeinden/Gv	202	1 587	-
46.3	vom übrigen öffentlichen Bereich	203, 204	584	-
46.4	von anderen Bereichen	205 - 208	94 429	33 534
46.5	aus inneren Darlehen	209	2 600	-
47	Gewinnanteile, Konzessionsabgaben	21, 22	553 514	79 267
48	Ersatz von sozialen Leistungen	24, 25	300 091	45 081
49	Weitere Finanzeinnahmen	26	224 499	47 622
50	Kalkulatorische Einnahmen			
50.1	Abschreibungen	270	197 782	16 323
50.2	Verzinsung des Anlagekapitals	275	104 284	6 635
50.3	Rückstellungen	279	1 073	-
51	Zuführung vom Vermögenshaushalt	28	117 944	61 906
	Einnahmen des Verwaltungshaushalts zusammen ³⁾	(Summe 37 bis 51)	20 063 965	2 316 391
Vermögenshaushalt				
52	Zuführung vom Verwaltungshaushalt	30	1 096 623	101 682
53	Entnahmen aus Rücklagen	31	206 538	7 112
54	Rückflüsse von Darlehen			
54.1	von Bund und Land	320, 321	8	-
54.2	von Gemeinden/Gv	322	23 879	-
54.3	vom übrigen öffentlichen Bereich	323, 324	221	-
54.4	von anderen Bereichen	325 - 328	49 587	14 134
55	Einnahmen aus der Veräußerung von Beteiligungen ect.	33	75 963	28 096
56	Einnahmen aus der Veräußerung von Anlagevermögen	34	371 947	122 898
57	Beiträge und ähnliche Entgelte	35	109 693	13 857
58	Zuweisungen/Zuschüsse für Investitionen			
58.1	von Bund und Land	360, 361	595 318	59 782
58.2	von Gemeinden/Gv	362	132 974	112
58.3	vom übrigen öffentlichen Bereich	363, 364	1 398	52
58.4	von anderen Bereichen	365 - 368	37 792	9 618
59	Schuldenaufnahmen, Aufnahme innerer Darlehen			
59.1	bei Bund und Land	370, 371	200	200
59.2	bei Gemeinden/Gv	372	20 713	-
59.3	bei Zweckverbänden u. dgl.	373	-	-
59.4	am Kreditmarkt	374 - 378	842 484	128 279
59.5	Aufnahme innerer Darlehen	379	5 512	14
	Einnahmen des Vermögenshaushalts zusammen	(Summe 52 bis 59.5)	3 570 850	485 836
	Einnahmen des Verwaltungs- und Vermögenshaushalts insgesamt ³⁾	0 - 3 ./ 810	23 634 814	2 802 227
	./ Haushaltstechnische Verrechnungen	169, 209, 270, 275, 279, 28, 30	1 927 392	271 118
	Bereinigte Einnahmen des Verwaltungs- und Vermögenshaushalts insgesamt ³⁾		21 707 423	2 531 109
	Nachrichtlich: Einnahmen des Verwaltungs- u. Vermögenshaushalts insgesamt ³⁾	0 - 3 ./ 810	23 634 814	2 802 227
	+ Bewirtschaftete Fremdmittel		-	-
	+ Steuerbeteiligungen (Gewerbesteuerumlage)		593 575	73 462
	Einnahmensumme der Haushaltsrechnungen		24 228 389	2 875 689

1) Einschl. steuerähnliche Einnahmen; Gewerbesteuerumlage abgesetzt. - 2) Ohne UGr. 161 aus UA 488 (Wohngeld).-

3) Ohne bewirtschaftete Fremdmittel (Wohngeld) und Steuerbeteiligungen (Gewerbesteuerumlage).

Kreisfreie Städte			Kreisangeh. Gemeinden, Samtge- meinden und Landkreise	Davon							Lfd. Nr.
mit 200 000 und mehr	mit 100 000 bis unter 200 000	mit 20 000 bis unter 100 000		Land- kreise	Samt- gemeinden	zu- sam- men	Kreisangehörige Gemeinden				
							mit 200 000 und mehr	mit 100 000 bis unter 200 000	mit 50 000 bis unter 100 000	mit 20 000 bis unter 50 000	
Einwohnern			Einwohnern								
3	4	5	6	7	8	9	10	11	12	13	
232 997	515 372	158 539	5 042 514	3 772	-	5 038 742	741 423	201 110	460 984	1 553 474	37
93 386	133 789	108 763	2 454 490	1 237 248	314 701	902 541	56 613	44 320	112 345	347 523	38
-	-	-	93 888	10 274	2 263	81 351	1 500	52 880	-	1 362	38.1
-	-	-	2 852 852	2 570 098	282 754	-	-	-	-	-	39
28 268	88 593	36 013	1 311 768	441 311	115 484	754 973	89 631	61 161	106 222	238 056	40
1 352	1 714	979	30 512	9 576	991	19 946	2 627	2 966	2 196	7 041	41
26 115	14 425	3 569	132 819	13 360	5 887	113 572	25 167	5 677	8 260	30 924	42
1 769	8 125	3 040	86 389	17 320	7 155	61 913	12 520	2 774	7 588	16 524	43
56 067	132 208	55 595	1 604 820	1 499 728	611	104 482	23 679	55 993	18 685	4 670	44
7 334	13 438	3 986	696 036	95 783	33 292	566 961	282 732	61 842	85 731	91 823	44.1
5 479	10 844	3 874	128 571	101 762	3 741	23 068	2 268	2 575	2 842	7 970	44.2
6 336	13 041	9 951	137 850	48 943	9 241	79 666	7 248	5 242	16 619	29 030	44.3
19 359	45 378	19 835	322 513	62 108	10 086	250 319	26 951	13 471	41 062	115 973	44.4
17 777	33 723	18 559	864 039	863 692	-	347	-	14	-	334	44.5
13 362	22 742	12 472	365 688	258 410	11 891	95 388	10 501	5 209	8 300	33 104	45
-	63	388	187 632	4 132	23 659	159 840	12 552	1 741	44 082	62 092	45.1
7 993	9 076	611	29 995	5 496	1 154	23 344	16 019	281	668	1 284	45.2
11 747	9 569	8 408	97 179	41 377	2 279	53 523	6 221	20 212	5 585	15 842	45.3
-	-	1	0	-	0	0	-	-	-	-	46
-	-	-	1 587	65	737	785	-	-	-	-	46.1
-	-	-	584	18	140	426	-	-	8	-	46.2
11 082	21 936	517	60 895	12 299	3 792	44 804	4 475	5 813	3 623	15 976	46.3
-	-	-	2 600	2 007	1	592	202	70	-	295	46.4
13 927	45 501	19 839	474 247	54 734	3 142	416 371	99 116	20 846	40 138	118 534	46.5
13 389	22 602	9 090	255 010	199 519	837	54 654	19 233	10 503	9 939	11 031	47
6 153	34 875	6 593	176 877	83 628	2 884	90 365	22 371	8 663	13 850	28 111	48
2 249	12 890	1 184	181 459	28 075	23 870	129 514	12 515	9 433	11 784	49 717	49
1 408	761	4 466	97 649	8 640	11 293	77 716	844	10 270	10 406	31 299	50
-	-	-	1 073	981	47	45	-	-	-	-	50.1
-	61 634	272	56 038	1 146	1 446	53 446	-	5 345	2 748	20 575	50.2
577 548	1 252 299	486 544	17 747 574	7 675 504	873 376	9 198 693	1 476 409	608 410	1 013 665	2 832 563	51
72 751	19 516	9 415	994 942	210 475	71 296	713 171	29 196	24 735	75 469	241 007	52
2 580	4 255	277	199 426	23 250	7 532	168 645	14 919	14 516	25 324	38 142	53
-	-	-	8	-	1	7	-	-	-	7	54
-	-	-	23 879	23 125	198	555	-	-	21	3	54.1
-	-	-	221	2	-	219	-	-	-	11	54.2
1 428	10 618	2 088	35 453	19 271	299	15 883	2 889	111	5 503	4 731	54.3
2 555	25 541	-	47 867	29 384	356	18 127	3 211	297	4 198	9 982	54.4
4 447	111 298	7 152	249 049	19 637	4 026	225 385	19 522	8 759	20 606	80 315	55
3 609	8 384	1 865	95 836	-	5 517	90 318	3 654	2 501	5 840	31 885	56
14 673	24 810	20 299	535 536	221 565	47 260	266 712	11 985	11 419	30 863	97 674	57
-	112	-	132 862	67 965	15 832	49 065	721	1 779	5 092	20 320	58
-	41	12	1 346	328	291	726	100	-	30	178	58.1
825	7 976	817	28 174	4 827	1 821	21 526	476	65	2 441	9 068	58.2
-	200	-	-	-	-	-	-	-	-	-	58.3
-	-	-	20 713	7 996	2 970	9 746	-	-	1 337	5 070	58.4
-	-	-	-	-	-	-	-	-	-	-	59
-	125 125	3 155	714 205	245 044	39 339	429 822	149 254	10 904	67 313	97 557	59.1
-	14	-	5 498	1 170	-	4 328	-	-	-	4 328	59.2
102 867	337 890	45 079	3 085 013	874 039	196 738	2 014 236	235 929	75 085	244 036	640 279	59.3
680 415	1 590 189	531 623	20 832 587	8 549 543	1 070 115	11 212 930	1 712 339	683 494	1 257 701	3 472 842	59.4
95 767	140 180	35 171	1 656 274	313 434	118 038	1 224 803	69 708	63 324	141 469	458 867	59.5
584 648	1 450 009	496 452	19 176 313	8 236 109	952 077	9 988 127	1 642 630	620 170	1 116 232	3 013 975	
680 415	1 590 189	531 623	20 832 587	8 549 543	1 070 115	11 212 930	1 712 339	683 494	1 257 701	3 472 842	
-	-	-	-	-	-	-	-	-	-	-	
20 299	34 382	18 781	520 113	-	-	520 113	68 059	19 344	59 989	165 949	
700 714	1 624 571	550 404	21 352 700	8 549 543	1 070 115	11 733 043	1 780 397	702 838	1 317 690	3 638 791	

Noch: 3.1 Ausgaben und Einnahmen der Gemeinden, Samtgemeinden und Landkreise nach Arten und Gebietskörperschaftsgruppen/Gemeindegrößenklassen - Beträge in 1 000 Euro -

Lfd. Nr.	Art der Einnahmen	Noch: davon				
		noch: Kreisangehörige Gemeinden				
		mit 10 000 bis unter 20 000	mit 5 000 bis unter 10 000	mit 3 000 bis unter 5 000	mit weniger als 3 000	
		Einwohnern				
		14	15	16	17	
Verwaltungshaushalt						
37	Steuereinnahmen (Netto)	923 333	552 681	184 933	420 805	
38	Allgemeine Zuweisungen					
38.1	von Bund und Land	236 038	99 125	4 766	1 811	
38.2	von Gemeinden/Gv	943	2 323	4 786	17 555	
39	Allgemeine Umlagen von Gemeinden/Gv	-	-	-	-	
40	Gebühren, Zweckgebundene Abgaben	146 610	78 112	8 585	26 596	
41	Einnahmen aus Verkauf	2 012	2 176	443	486	
42	Mieten und Pachten	16 636	11 377	5 144	10 386	
43	Sonstige Verwaltungs- und Betriebseinnahmen	12 385	5 817	1 212	3 093	
44	Erstattungen von Ausgaben des Verwaltungshaushalts					
44.1	von Bund und Land ²⁾	601	518	44	292	
44.2	von Gemeinden/Gv	31 684	10 030	1 221	1 897	
44.3	vom übrigen öffentlichen Bereich	4 381	2 820	96	117	
44.4	von anderen Bereichen	11 903	6 687	808	2 130	
44.5	innere Verrechnungen	38 639	12 552	1 046	625	
44.6	Leistungsbeteiligungen im sozialen Bereich	-	0	-	-	
45	Zuweisungen/Zuschüsse für lfd. Zwecke, Schuldendiensthilfen					
45.1	von Bund und Land	20 496	9 891	2 246	5 640	
45.2	von Gemeinden/Gv	25 316	9 373	1 240	3 443	
45.3	vom übrigen öffentlichen Bereich	3 348	1 312	237	196	
45.4	von anderen Bereichen	2 546	1 900	330	887	
46	Zinseinnahmen					
46.1	von Bund und Land	-	-	-	0	
46.2	von Gemeinden/Gv	-	120	102	563	
46.3	vom übrigen öffentlichen Bereich	75	343	-	-	
46.4	von anderen Bereichen	6 209	3 782	966	3 959	
46.5	aus inneren Darlehen	19	5	-	0	
47	Gewinnanteile, Konzessionsabgaben	59 195	36 417	13 037	29 088	
48	Ersatz von sozialen Leistungen	3 199	734	5	11	
49	Weitere Finanzeinnahmen	8 576	5 589	1 508	1 698	
50	Kalkulatorische Einnahmen					
50.1	Abschreibungen	29 757	12 364	1 741	2 203	
50.2	Verzinsung des Anlagekapitals	16 180	6 496	664	1 557	
50.3	Rückstellungen	-	45	-	-	
51	Zuführung vom Vermögenshaushalt	8 465	6 227	1 833	8 253	
	Einnahmen des Verwaltungshaushalts zusammen ³⁾	(Summe 37 bis 51)	1 608 545	878 816	236 994	543 292
Vermögenshaushalt						
52	Zuführung vom Verwaltungshaushalt	144 737	91 690	27 754	78 582	
53	Entnahmen aus Rücklagen	36 266	15 509	6 461	17 506	
54	Rückflüsse von Darlehen					
54.1	von Bund und Land	-	-	-	-	
54.2	von Gemeinden/Gv	-	-	-	532	
54.3	vom übrigen öffentlichen Bereich	198	10	-	-	
54.4	von anderen Bereichen	1 469	925	118	136	
55	Einnahmen aus der Veräußerung von Beteiligungen ect.	353	20	0	67	
56	Einnahmen aus der Veräußerung von Anlagevermögen	46 550	25 784	9 861	13 988	
57	Beiträge und ähnliche Entgelte	25 364	10 735	3 712	6 628	
58	Zuweisungen/Zuschüsse für Investitionen					
58.1	von Bund und Land	71 459	32 073	5 438	5 800	
58.2	von Gemeinden/Gv	9 413	5 928	2 382	3 430	
58.3	vom übrigen öffentlichen Bereich	144	205	61	8	
58.4	von anderen Bereichen	4 810	1 958	607	2 101	
59	Schuldenaufnahmen, Aufnahme innerer Darlehen					
59.1	bei Bund und Land	-	-	-	-	
59.2	bei Gemeinden/Gv	1 817	1 357	165	-	
59.3	bei Zweckverbänden u. dgl.	-	-	-	-	
59.4	am Kreditmarkt	48 560	40 333	6 173	9 730	
59.5	Aufnahme innerer Darlehen	-	-	-	-	
	Einnahmen des Vermögenshaushalts zusammen	(Summe 52 bis 59.5)	391 142	226 526	62 732	138 508
	Einnahmen des Verwaltungs- und Vermögenshaushalts insgesamt ³⁾		1 999 687	1 105 342	299 726	681 799
	./. Haushaltstechnische Verrechnungen		237 797	129 378	33 039	91 221
	Bereinigte Einnahmen des Verwaltungs- und Vermögenshaushalts insgesamt ³⁾		1 761 890	975 964	266 687	590 579
	Nachrichtlich: Einnahmen des Verwaltungs- u. Vermögenshaushalts insgesamt ³⁾		1 999 687	1 105 342	299 726	681 799
	+ Bewirtschaftete Fremdmittel		-	-	-	-
	+ Steuerbeteiligungen (Gewerbesteuerumlage)		93 500	62 666	12 182	38 426
	Einnahmensumme der Haushaltsrechnungen		2 093 187	1 168 008	311 907	720 225

1) Einschl. steuerähnliche Einnahmen; Gewerbesteuerumlage abgesetzt. - 2) Ohne UGr. 161 aus UA 488 (Wohngeld).-

3) Ohne bewirtschaftete Fremdmittel (Wohngeld) und Steuerbeteiligungen (Gewerbesteuerumlage).

Nachrichtlich											Lfd. Nr.
Kreisangehörige Gemeinden (ohne Mitgliedsgemeinden von Samtgemeinden)						Mitgliedsgemeinden von Samtgemeinden					
zu- sammen	mit 20 000 und mehr	mit 10 000 bis unter 20 000	mit 5 000 bis unter 10 000	mit 3 000 bis unter 5 000	mit weniger als 3 000	zu- sammen	mit 10 000 bis unter 20 000	mit 5 000 bis unter 10 000	mit 3 000 bis unter 5 000	mit weniger als 3 000	
	Einwohnern						Einwohnern				
18	19	20	21	22	23	24	25	26	27	28	
4 186 737	2 956 991	867 867	333 095	20 210	8 575	852 004	55 466	219 586	164 723	412 230	37
											38
902 541	560 800	236 038	99 125	4 766	1 811	-	-	-	-	-	38.1
56 129	55 743	387	-	-	-	25 221	557	2 323	4 786	17 555	38.2
-	-	-	-	-	-	-	-	-	-	-	39
727 713	495 070	145 558	69 548	4 262	13 276	27 260	1 052	8 565	4 323	13 320	40
18 298	14 830	1 893	1 544	6	25	1 648	118	632	437	461	41
95 009	70 028	15 733	7 060	731	1 457	18 563	904	4 317	4 413	8 929	42
57 426	39 406	12 237	4 758	434	591	4 487	148	1 059	778	2 502	43
											44
104 133	103 027	599	395	19	94	348	2	124	25	198	44.1
563 478	522 129	31 295	9 225	597	232	3 483	389	805	624	1 665	44.2
22 839	15 655	4 380	2 745	43	16	230	1	75	53	101	44.3
77 024	58 139	11 811	6 091	321	663	2 642	91	596	487	1 468	44.4
247 958	197 458	37 379	11 980	821	321	2 361	1 260	571	226	304	44.5
347	347	-	0	-	-	-	-	-	-	-	44.6
											45
85 237	57 114	20 061	7 562	265	235	10 151	435	2 329	1 981	5 405	45.1
153 959	120 468	24 888	7 943	450	210	5 881	428	1 430	790	3 233	45.2
22 910	18 251	3 241	1 250	157	11	434	107	62	80	185	45.3
52 324	47 859	2 501	1 656	27	280	1 199	45	244	303	607	45.4
											46
-	-	-	-	-	-	0	-	-	-	0	46.1
-	-	-	-	-	-	785	-	120	102	563	46.2
426	8	75	343	-	-	-	-	-	-	-	46.3
38 659	29 887	5 791	2 675	237	69	6 145	418	1 107	729	3 890	46.4
592	568	19	5	-	-	0	-	-	-	0	46.5
357 892	278 634	54 985	22 364	1 303	606	58 478	4 211	14 053	11 733	28 481	47
54 647	50 705	3 199	734	4	5	7	-	-	1	6	48
86 540	72 995	8 329	4 520	621	76	3 824	247	1 069	887	1 622	49
											50
126 656	83 449	29 542	11 386	1 125	1 154	2 858	215	978	615	1 050	50.1
75 867	52 820	16 011	5 810	344	883	1 849	169	686	320	674	50.2
45	-	-	45	-	-	-	-	-	-	-	50.3
43 062	28 668	8 465	3 337	788	1 805	10 383	-	2 890	1 045	6 448	51
8 158 450	5 931 047	1 542 282	615 195	37 531	32 395	1 040 244	66 263	263 622	199 463	510 896	
											52
560 197	370 407	136 930	47 122	4 228	1 511	152 973	7 808	44 567	23 526	77 072	53
137 244	92 902	32 887	8 492	1 295	1 668	31 401	3 379	7 017	5 167	15 838	54
7	7	-	-	-	-	-	-	-	-	-	54.1
24	24	-	-	-	-	532	-	-	-	532	54.2
219	11	198	10	-	-	-	-	-	-	-	54.3
15 280	13 235	1 468	502	47	27	603	1	423	71	109	54.4
18 056	17 687	353	16	-	-	71	-	4	0	67	55
187 413	129 202	42 412	12 807	785	2 207	37 972	4 138	12 977	9 076	11 781	56
74 161	43 880	24 667	5 142	371	102	16 157	697	5 593	3 341	6 526	57
											58
252 011	151 942	70 135	26 267	2 107	1 560	14 700	1 324	5 806	3 331	4 240	58.1
40 931	27 912	9 215	3 549	241	13	8 134	198	2 379	2 141	3 416	58.2
621	308	144	153	16	-	105	-	52	45	8	58.3
17 851	12 050	4 676	1 046	43	37	3 675	134	912	564	2 064	58.4
											59
-	-	-	-	-	-	-	-	-	-	-	59.1
9 638	6 407	1 708	1 357	165	-	109	109	-	-	-	59.2
-	-	-	-	-	-	-	-	-	-	-	59.3
407 049	325 027	47 593	32 523	1 120	787	22 772	967	7 810	5 053	8 943	59.4
4 328	4 328	-	-	-	-	-	-	-	-	-	59.5
1 725 032	1 195 329	372 387	138 986	10 417	7 913	289 204	18 755	87 540	52 315	130 595	
9 883 482	7 126 376	1 914 669	754 180	47 948	40 308	1 329 448	85 018	351 161	251 777	641 491	
1 054 378	733 369	228 345	79 685	7 306	5 673	170 425	9 452	49 693	25 732	85 548	
8 829 104	6 393 007	1 686 324	674 496	40 642	34 635	1 159 023	75 566	301 468	226 045	555 944	
9 883 482	7 126 376	1 914 669	754 180	47 948	40 308	1 329 448	85 018	351 161	251 777	641 491	
-	-	-	-	-	-	-	-	-	-	-	
438 887	313 339	87 493	36 258	1 309	487	81 226	6 007	26 408	10 872	37 938	
10 322 369	7 439 716	2 002 162	790 439	49 257	40 795	1 410 673	91 024	377 569	262 650	679 430	

3.2 Ausgaben und Einnahmen der Gemeinden, Samtgemeinden und Landkreise nach Arten und Aufgabenbereichen - Beträge in 1 000 Euro -

Lfd. Nr.	Art der Ausgaben / Einnahmen	Gruppierungsnummer	Gesamthaushalt	Allgemeine	
				zusammen	Gemeindegemeinschaften, Rechnungsprüfung
				1	2
Gliederungsnummer			0 - 9	0	00, 01
Ausgaben					
1	Aufwendungen für ehrenamtliche Tätigkeit	40	68 243	49 434	44 472
2	Dienstbezüge einschl. Beiträge zur gesetzlichen Sozialversicherung	41, 44	3 223 159	760 602	96 362
3	Versorgungsbezüge, Beiträge zu Versorgungskassen	42, 43	442 495	153 864	31 081
4	Beihilfen, Unterstützungen u. dergl., Personal-Nebenausgaben	45, 46	72 437	33 603	6 063
	Personalausgaben	(Summe 1 bis 4)	3 806 335	997 503	177 978
		in % von Spalte 1		26,2	4,7
5	Unterhaltung von unbeweglichem Vermögen	50, 51	472 079	26 181	168
6	Geräte, Ausstattungs- und Ausrüstungsgegenstände	52	85 111	19 652	254
7	Mieten und Pachten	53	135 180	43 447	480
8	Bewirtschaftung der Grundstücke, baulichen Anlagen usw.	54	463 704	49 339	523
9	Haltung von Fahrzeugen	55	55 099	3 355	228
10	Weitere Verwaltungs- und Betriebsausgaben	57 - 63	819 456	53 679	9 853
11	Geschäftsausgaben, sonstige Sachausgaben	56, 64, 65, 66, 84	488 805	175 908	8 264
	Sächliche Verwaltungs- und Betriebsausgaben	(Summe 5 bis 11)	2 519 435	371 561	19 770
		in % von Spalte 1		14,7	0,8
12	Erstattungen von Ausgaben des Verwaltungshaushalts	67, 69	2 838 799	89 336	16 273
13	Kalkulatorische Kosten	68	303 139	31 933	-
14	Zuweisungen/Zuschüsse für lfd. Zwecke, Umlagen	71, 72, 82, 83	4 521 605	18 893	734
15	Leistungen der Sozialhilfe, Jugendhilfe u. Ä.	73, 74, 75, 76, 77, 78, 79	4 072 171	-	-
16	Sonstige Ausgaben des Verwaltungshaushalts	80, 86, 877, 893, 894	4 235 138	-	-
	Ausgaben des Verwaltungshaushalts	(Summe 1 bis 16)	22 296 622	1 509 226	214 755
		in % von Spalte 1		6,8	1,0
17	Baumaßnahmen	94, 95, 96	1 050 049	28 929	132
18	Erwerb von Grundstücken	932	203 397	31 866	-
19	Erwerb von beweglichen Sachen des Anlagevermögens	935	209 756	52 149	460
	Sachinvestitionen	(Summe 17 bis 19)	1 463 202	112 944	592
		in % von Spalte 1		7,7	0,0
20	Gewährung von Darlehen	92	64 968	13 453	-
21	Erwerb von Beteiligungen, Kapitaleinlagen	930	22 229	188	-
22	Zuweisungen/Zuschüsse für Investitionen	98	389 691	3 482	372
23	Sonstige Ausgaben des Vermögenshaushalts	90, 91, 97, 99	1 488 246	-	-
	Ausgaben des Vermögenshaushalts	(Summe 17 bis 23)	3 428 336	130 067	964
		in % von Spalte 1		3,8	0,0
	Ausgaben des Verwaltungs- und Vermögenshaushalts	(Summe 1 bis 23)	25 724 958	1 639 293	215 719
		in Euro je Einwohner	3 220,79	205,24	27,01
		in % von Spalte 1		6,4	0,8
Einnahmen					
24	Steuereinnahmen (Netto), Gebühren, zweckgebundene Abgaben	00 - 03 ./ 810; 10, 11, 12	7 414 065	41 215	5 117
25	Einnahmen aus Verkauf	13	34 556	4 684	47
26	Mieten und Pachten	14	176 928	11 734	12
27	Sonstige Verwaltungs- und Betriebseinnahmen	15	99 322	30 553	620
28	Erstattungen von Ausgaben des Verwaltungshaushalts	16, 19	4 226 614	247 011	14 029
29	Zuweisungen/Zuschüsse für lfd. Zwecke, Umlagen	04, 05, 06, 072, 17, 23, 092	6 514 092	27 034	187
30	Zinseinnahmen	20	99 201	93	-
31	Gewinnanteile, Konzessionsabgaben	21, 22	553 514	6 113	-
32	Ersatz von sozialen Leistungen	24, 25	300 091	-	-
33	Sonstige Einnahmen des Verwaltungshaushalts	26, 27, 28	645 582	46 182	17
	Einnahmen des Verwaltungshaushalts	(Summe 24 bis 33)	20 063 965	414 618	20 029
		in % von Spalte 1		2,1	0,1
34	Rückflüsse von Darlehen	32	73 694	15 066	-
35	Einnahmen aus der Veräußerung von Beteiligungen etc.	33	75 963	1 000	-
36	Einnahmen aus der Veräußerung von Anlagevermögen	34	371 947	7 289	3
37	Zuweisungen/Zuschüsse für Investitionen	36	767 483	6 637	40
38	Beiträge u. Ä., sonstige Einnahmen des Vermögenshaushalts	30, 31, 35, 37	2 281 763	93	-
	Einnahmen des Vermögenshaushalts	(Summe 34 bis 38)	3 570 850	30 085	43
		in % von Spalte 1		0,8	0,0
	Einnahmen des Verwaltungs- und Vermögenshaushalts	(Summe 24 bis 38)	23 634 814	444 704	20 072
		in Euro je Einwohner	2 959,10	55,68	2,51
		in % von Spalte 1		1,9	0,1
	Nachrichtlich: Mehrausgaben (-)/Mehreinnahmen	im Verwaltungshaushalt	-2 232 657	-1 062 675	- 194 726
		im Vermögenshaushalt	142 514	- 99 982	- 921
		Zusammen	-2 090 143	-1 162 657	- 195 647
		in Euro je Einwohner	- 261,69	- 145,57	- 24,50

Verwaltung				Öffentliche Sicherheit und Ordnung								Lfd. Nr.
Hauptverwaltung	Finanzverwaltung	sonstige Verwaltungseinrichtungen	Allgemeine Verwaltung (Doppik)	zusammen	Öffentliche Ordnung	Öffentliche Ordnung/ Polizei (Doppik)	Umweltschutz	Feuerschutz	Katastrophenschutz	Verteidigungslasten - Verwaltung	Rettungsdienst	
4	5	6	7	8	9	10	11	12	13	14	15	
02	03	05, 06, 08	9	1	11	19	12	13	14	15	16	
698	4	220	4 040	17 176	215	50	283	16 493	30	-	105	1
279 146	182 987	127 511	74 597	402 580	213 593	29 194	48 281	84 173	3 361	-	23 978	2
49 819	32 691	17 276	22 996	79 774	34 378	5 526	6 503	26 294	779	-	6 294	3
14 893	5 575	3 048	4 024	16 008	5 648	640	959	7 134	133	-	1 494	4
344 557	221 257	148 054	105 657	515 538	253 834	35 410	56 026	134 094	4 302	-	31 871	5
9,1	5,8	3,9	2,8	13,5	6,7	0,9	1,5	3,5	0,1	-	0,8	6
12 896	2 382	7 698	3 036	7 760	475	167	198	6 551	202	-	167	7
6 067	1 138	9 304	2 889	15 007	1 627	237	275	11 273	529	-	1 065	8
10 115	2 440	18 502	11 910	6 641	1 358	342	107	4 301	185	-	348	9
16 011	4 636	23 285	4 883	14 415	1 535	59	374	12 025	269	-	152	10
1 356	126	1 190	454	16 367	415	56	84	14 240	275	-	1 297	11
19 674	6 744	12 216	5 193	141 756	16 418	2 302	6 345	4 776	1 086	0	110 829	12
79 164	45 187	20 947	22 346	55 866	29 738	3 660	2 845	14 862	393	-	4 368	13
145 283	62 654	93 143	50 710	257 813	51 566	6 823	10 228	68 029	2 939	0	118 227	14
5,8	2,5	3,7	2,0	10,2	2,0	0,3	0,4	2,7	0,1	0,0	4,7	15
25 237	19 748	11 909	16 169	110 519	33 763	1 533	8 795	15 175	475	-	50 779	16
-	-	24 937	6 996	8 597	3	320	71	3 335	13	-	4 856	17
12 277	80	760	5 043	22 632	5 063	1 394	3 832	8 350	614	-	3 378	18
-	-	-	-	-	-	-	-	-	-	-	-	19
-	-	-	-	-	-	-	-	-	-	-	-	20
527 355	303 739	278 803	184 575	915 099	344 229	45 480	78 952	228 983	8 343	0	209 110	21
2,4	1,4	1,3	0,8	4,1	1,5	0,2	0,4	1,0	0,0	0,0	0,9	22
19 132	596	7 738	1 330	26 540	666	138	393	24 443	135	-	764	23
26 155	750	947	4 015	1 185	45	6	81	1 054	-	-	-	24
12 043	2 115	30 173	7 358	46 695	2 870	240	185	40 411	560	-	2 428	25
57 330	3 461	38 858	12 703	74 420	3 581	384	659	65 908	695	-	3 192	26
3,9	0,2	2,7	0,9	5,1	0,2	0,0	0,0	4,5	0,0	-	0,2	27
-	3	2 400	11 050	181	-	-	-	181	-	-	-	28
-	-	33	155	40	-	-	-	-	-	-	40	29
46	597	3	2 464	13 551	91	-	1 405	11 675	357	-	22	30
-	-	-	-	-	-	-	-	-	-	-	-	31
57 376	4 060	41 295	26 372	88 191	3 672	384	2 065	77 764	1 052	-	3 254	32
1,7	0,1	1,2	0,8	2,6	0,1	0,0	0,1	2,3	0,0	-	0,1	33
584 731	307 799	320 098	210 947	1 003 291	347 901	45 865	81 017	306 746	9 396	0	212 365	34
73,21	38,54	40,08	26,41	125,61	43,56	5,74	10,14	38,40	1,18	0,00	26,59	35
2,3	1,2	1,2	0,8	3,9	1,4	0,2	0,3	1,2	0,0	0,0	0,8	36
1 577	910	32 127	1 483	373 453	132 222	21 340	11 952	10 333	2 747	-	194 859	37
976	405	3 025	231	991	817	54	58	60	1	-	1	38
4 165	635	2 571	4 351	3 500	1 117	2	127	2 031	210	-	14	39
22 552	2 440	3 627	1 315	4 800	1 303	75	199	2 190	44	-	988	40
84 091	46 918	79 926	22 047	38 315	9 533	1 154	4 600	17 176	193	-	5 659	41
6 216	265	11 117	9 250	17 297	192	134	1 683	12 888	2 237	-	163	42
-	8	-	85	7	-	1	6	0	-	-	-	43
-	-	23	6 090	-	-	-	-	-	-	-	-	44
-	-	-	-	-	-	-	-	-	-	-	-	45
6 338	33 890	216	5 721	106 704	93 524	12 447	438	30	2	-	263	46
125 914	85 472	132 632	50 571	545 066	238 707	35 206	19 064	44 708	5 434	-	201 947	47
0,6	0,4	0,7	0,3	2,7	1,2	0,2	0,1	0,2	0,0	-	1,0	48
17	1	27	15 020	30	-	-	-	0	-	-	30	49
-	-	-	1 000	-	-	-	-	-	-	-	-	50
1 572	3	757	4 954	2 220	44	40	76	1 988	6	-	66	51
757	187	176	5 478	29 416	34	2	719	28 125	36	-	499	52
-	-	-	93	-	-	-	-	-	-	-	-	53
2 346	190	960	26 546	31 666	79	42	795	30 114	43	-	594	54
0,1	0,0	0,0	0,7	0,9	0,0	0,0	0,0	0,8	0,0	-	0,0	55
128 261	85 663	133 591	77 117	576 732	238 786	35 248	19 859	74 822	5 476	-	202 541	56
16,06	10,73	16,73	9,66	72,21	29,90	4,41	2,49	9,37	0,69	-	25,36	57
0,5	0,4	0,6	0,3	2,4	1,0	0,1	0,1	0,3	0,0	-	0,9	58
-401 441	-218 266	-121 234	-127 008	-361 436	-105 519	-9 955	-59 818	-180 939	-2 897	0	-2 308	59
-55 029	-3 870	-40 335	173	-56 525	-3 594	-342	-1 270	-47 650	-1 010	-	-2 660	60
-456 470	-222 136	-161 569	-126 834	-417 961	-109 113	-10 297	-61 088	-228 589	-3 907	0	-4 968	61
-57,15	-27,81	-20,23	-15,88	-52,33	-13,66	-1,29	-7,65	-28,62	-0,49	0,00	-0,62	62

Noch: 3.2 Ausgaben und Einnahmen der Gemeinden, Samtgemeinden und Landkreise nach Arten und Aufgabenbereichen - Beträge in 1 000 Euro -

Lfd. Nr.	Art der Ausgaben / Einnahmen	Schulen				
		zu- sammen	allgemeine Schulver- waltung	Kreisschul- baukasse	Grund- schulen	Sonder- schulen
		16	17	18	19	20
Gliederungsnummer	2	200	207	210	214	
Ausgaben						
1	Aufwendungen für ehrenamtliche Tätigkeit	101	9	-	-	-
2	Dienstbezüge einschl. Beiträge zur gesetzlichen Sozialversicherung	273 590	33 953	-	90 300	12 231
3	Versorgungsbezüge, Beiträge zu Versorgungskassen	23 231	6 937	-	5 903	865
4	Beihilfen, Unterstützungen u. dergl., Personal-Nebenausgaben	1 887	1 217	-	237	36
	Personalausgaben (Summe 1 bis 4)	298 809	42 116	-	96 441	13 131
	in % von Spalte 1	7,9	1,1	-	2,5	0,3
5	Unterhaltung von unbeweglichem Vermögen	103 800	1 268	-	30 241	7 579
6	Geräte, Ausstattungs- und Ausrüstungsgegenstände	25 753	1 059	-	6 633	1 111
7	Mieten und Pachten	19 104	320	-	3 863	1 745
8	Bewirtschaftung der Grundstücke, baulichen Anlagen usw.	204 059	618	-	66 021	11 032
9	Haltung von Fahrzeugen	377	52	-	75	27
10	Weitere Verwaltungs- und Betriebsausgaben	277 372	1 393	-	13 693	3 535
11	Geschäftsausgaben, sonstige Sachausgaben	99 578	1 897	35	6 091	1 139
	Sächliche Verwaltungs- und Betriebsausgaben (Summe 5 bis 11)	730 044	6 606	35	126 617	26 168
	in % von Spalte 1	29,0	0,3	0,0	5,0	1,0
12	Erstattungen von Ausgaben des Verwaltungshaushalts	352 360	18 778	-	68 741	25 118
13	Kalkulatorische Kosten	15 981	-	-	3 656	1 374
14	Zuweisungen/Zuschüsse für lfd. Zwecke, Umlagen	104 813	4 150	1 270	3 568	7 972
15	Leistungen der Sozialhilfe, Jugendhilfe u. Ä.	-	-	-	-	-
16	Sonstige Ausgaben des Verwaltungshaushalts	-	-	-	-	-
	Ausgaben des Verwaltungshaushalts (Summe 1 bis 16)	1 502 006	71 650	1 305	299 023	73 763
	in % von Spalte 1	6,7	0,3	0,0	1,3	0,3
17	Baumaßnahmen	290 440	1 931	-	62 375	11 298
18	Erwerb von Grundstücken	2 936	-	-	597	229
19	Erwerb von beweglichen Sachen des Anlagevermögens	60 122	3 506	-	9 224	3 164
	Sachinvestitionen (Summe 17 bis 19)	353 499	5 437	-	72 196	14 692
	in % von Spalte 1	24,2	0,4	-	4,9	1,0
20	Gewährung von Darlehen	21 374	-	21 370	3	-
21	Erwerb von Beteiligungen, Kapitaleinlagen	3	-	-	-	-
22	Zuweisungen/Zuschüsse für Investitionen	101 254	4 855	79 529	889	542
23	Sonstige Ausgaben des Vermögenshaushalts	-	-	-	-	-
	Ausgaben des Vermögenshaushalts (Summe 17 bis 23)	476 129	10 292	100 899	73 089	15 234
	in % von Spalte 1	13,9	0,3	2,9	2,1	0,4
	Ausgaben des Verwaltungs- und Vermögenshaushalts (Summe 1 bis 23)	1 978 135	81 942	102 204	372 111	88 997
	in Euro je Einwohner	247,66	10,26	12,80	46,59	11,14
	in % von Spalte 1	7,7	0,3	0,4	1,4	0,3
Einnahmen						
24	Steuereinnahmen (Netto), Gebühren, zweckgebundene Abgaben	8 082	85	-	2 355	414
25	Einnahmen aus Verkauf	3 988	9	-	425	633
26	Mieten und Pachten	8 256	270	-	3 956	649
27	Sonstige Verwaltungs- und Betriebseinnahmen	7 792	159	-	2 462	393
28	Erstattungen von Ausgaben des Verwaltungshaushalts	78 376	6 111	-	7 723	4 355
29	Zuweisungen/Zuschüsse für lfd. Zwecke, Umlagen	93 916	3 707	-	2 204	1 423
30	Zinseinnahmen	203	44	123	14	-
31	Gewinnanteile, Konzessionsabgaben	-	-	-	-	-
32	Ersatz von sozialen Leistungen	-	-	-	-	-
33	Sonstige Einnahmen des Verwaltungshaushalts	694	317	-	149	10
	Einnahmen des Verwaltungshaushalts (Summe 24 bis 33)	201 307	10 702	123	19 290	7 877
	in % von Spalte 1	1,0	0,1	0,0	0,1	0,0
34	Rückflüsse von Darlehen	22 231	32	21 464	128	-
35	Einnahmen aus der Veräußerung von Beteiligungen etc.	-	-	-	-	-
36	Einnahmen aus der Veräußerung von Anlagevermögen	3 000	109	-	1 399	23
37	Zuweisungen/Zuschüsse für Investitionen	164 869	1 902	38 513	8 598	4 258
38	Beiträge u. Ä., sonstige Einnahmen des Vermögenshaushalts	-	-	-	-	-
	Einnahmen des Vermögenshaushalts (Summe 34 bis 38)	190 100	2 043	59 977	10 126	4 280
	in % von Spalte 1	5,3	0,1	1,7	0,3	0,1
	Einnahmen des Verwaltungs- und Vermögenshaushalts (Summe 24 bis 38)	391 406	12 745	60 100	29 415	12 158
	in Euro je Einwohner	49,00	1,60	7,52	3,68	1,52
	in % von Spalte 1	1,7	0,1	0,3	0,1	0,1
	Nachrichtlich: Mehrausgaben (-)/Mehreinnahmen im Verwaltungshaushalt	-1 284 718	- 60 949	- 1 182	- 276 077	- 64 512
	im Vermögenshaushalt	- 286 030	- 8 249	- 40 922	- 62 963	- 10 954
	Zusammen	-1 570 748	- 69 197	- 42 104	- 339 040	- 75 465
	in Euro je Einwohner	- 196,66	- 8,66	- 5,27	- 42,45	- 9,45

Noch: Schulen										Lfd. Nr.
schulform-unabhängige Orientierungsstufen	Hauptschulen	kombinierte Grund- und Hauptschulen	Realschulen	kombinierte Haupt- und Realschulen	Gymnasien	berufliche Schulen	Gesamt-schulen (integrierte u. kooperative)	Freie Waldorfschulen	Schüler-beförderung	
21	22	23	24	25	26	27	28	29	30	
216	217	218	221	225	23	25	281	285	290	
-	0	-	-	5	0	-	-	-	-	1
-	14 661	5 362	17 292	23 189	29 363	24 523	13 932	-	1 003	2
-	948	349	1 183	1 426	2 073	1 696	905	-	124	3
-	26	7	26	54	80	102	29	-	9	4
-	15 635	5 717	18 501	24 675	31 516	26 321	14 865	-	1 136	
-	0,4	0,2	0,5	0,6	0,8	0,7	0,4	-	0,0	
-	5 480	1 614	8 195	11 455	15 108	14 492	7 100	-	131	5
-	1 137	446	1 735	1 773	3 561	4 736	1 504	-	15	6
-	512	162	749	1 176	4 154	5 715	619	-	3	7
-	12 723	3 551	17 185	20 866	28 453	27 694	14 678	-	18	8
-	17	11	10	39	13	73	10	-	39	9
-	3 879	1 171	3 522	4 144	6 160	11 796	2 876	7	221 325	10
-	1 089	359	1 334	1 662	2 465	2 822	1 710	-	40 817	11
-	24 837	7 313	32 731	41 115	59 913	67 328	28 497	7	262 349	
-	1,0	0,3	1,3	1,6	2,4	2,7	1,1	0,0	10,4	
-	18 986	7 204	31 744	23 429	70 171	44 403	31 897	141	7 436	12
-	571	89	752	175	3 689	2 116	2 910	-	0	13
-	14 097	3 718	15 534	11 818	18 737	3 866	3 360	90	14	14
-	-	-	-	-	-	-	-	-	-	15
-	-	-	-	-	-	-	-	-	-	16
-	74 125	24 042	99 262	101 212	184 026	144 035	81 530	239	270 935	
-	0,3	0,1	0,4	0,5	0,8	0,6	0,4	0,0	1,2	
-	42 994	11 490	15 284	44 824	65 059	14 974	18 545	-	618	17
-	49	31	81	356	948	615	-	-	-	18
-	5 167	1 083	3 935	5 883	11 723	11 645	3 102	-	3	19
-	48 210	12 604	19 300	51 063	77 730	27 234	21 648	-	621	
-	3,3	0,9	1,3	3,5	5,3	1,9	1,5	-	0,0	
-	-	-	-	-	-	-	-	-	-	20
-	-	-	-	-	-	3	-	-	-	21
-	851	121	602	1 853	8 707	630	1 084	109	27	22
-	-	-	-	-	-	-	-	-	-	23
-	49 061	12 725	19 902	52 916	86 437	27 866	22 731	109	648	
-	1,4	0,4	0,6	1,5	2,5	0,8	0,7	0,0	0,0	
-	123 186	36 767	119 164	154 128	270 463	171 901	104 261	348	271 583	
-	15,42	4,60	14,92	19,30	33,86	21,52	13,05	0,04	34,00	
-	0,5	0,1	0,5	0,6	1,1	0,7	0,4	0,0	1,1	
-	316	93	473	591	961	985	277	-	724	24
-	171	2	90	182	543	715	1 127	-	-	25
-	276	165	475	313	683	1 144	218	-	0	26
-	459	287	511	633	838	1 323	338	-	98	27
-	2 645	1 117	2 726	3 959	12 937	18 836	6 444	-	8 784	28
-	12 086	5 199	16 490	22 596	12 755	2 449	9 348	2	80	29
-	-	6	4	-	9	1	0	-	-	30
-	-	-	-	-	-	-	-	-	-	31
-	-	-	-	-	-	-	-	-	-	32
-	12	5	2	8	66	90	5	-	-	33
-	15 964	6 875	20 772	28 281	28 793	25 543	17 757	2	9 687	
-	0,1	0,0	0,1	0,1	0,1	0,1	0,1	0,0	0,0	
-	2	-	9	15	561	4	-	-	1	34
-	-	-	-	-	-	-	-	-	-	35
-	257	0	24	81	939	108	35	-	-	36
-	23 099	4 630	3 727	27 952	30 378	5 170	15 223	-	463	37
-	-	-	-	-	-	-	-	-	-	38
-	23 358	4 630	3 761	28 048	31 878	5 282	15 258	-	464	
-	0,7	0,1	0,1	0,8	0,9	0,1	0,4	-	0,0	
-	39 322	11 505	24 532	56 329	60 671	30 826	33 015	2	10 151	
-	4,92	1,44	3,07	7,05	7,60	3,86	4,13	0,00	1,27	
-	0,2	0,0	0,1	0,2	0,3	0,1	0,1	0,0	0,0	
-	-57 590	-17 077	-77 738	-72 755	-151 544	-116 375	-60 862	-236	-261 248	
-	-25 703	-8 095	-16 142	-24 868	-54 559	-22 584	-7 473	-109	-183	
-	-83 293	-25 172	-93 880	-97 624	-206 102	-138 959	-68 335	-345	-261 432	
-	-10,43	-3,15	-11,75	-12,22	-25,80	-17,40	-8,56	-0,04	-32,73	

Noch: 3.2 Ausgaben und Einnahmen der Gemeinden, Samtgemeinden und Landkreise nach Arten und Aufgabenbereichen - Beträge in 1 000 Euro -

Lfd. Nr.	Art der Ausgaben / Einnahmen	Noch: Schulen		Wissenschaft, Forschung, Kulturpflege		
		Fördermaß- nahmen für Schüler	übrige schulische Aufgaben	zu- sammen	Verwaltung kultureller Angelegen- heiten	Wissen- schaft und Forschung
		31	32	33	34	35
Gliederungsnummer		291	292	3	30	31
Ausgaben						
1	Aufwendungen für ehrenamtliche Tätigkeit	-	86	465	10	19
2	Dienstbezüge einschl. Beiträge zur gesetzlichen Sozialversicherung	427	7 354	131 043	9 606	9 805
3	Versorgungsbezüge, Beiträge zu Versorgungskassen	92	730	11 067	1 572	1 007
4	Beihilfen, Unterstützungen u. dergl., Personal-Nebenausgaben	14	51	1 001	242	106
	Personalausgaben (Summe 1 bis 4)	533	8 222	143 575	11 429	10 938
	in % von Spalte 1	0,0	0,2	3,8	0,3	0,3
5	Unterhaltung von unbeweglichem Vermögen	-	1 137	8 967	83	487
6	Geräte, Ausstattungs- und Ausrüstungsgegenstände	0	2 042	1 825	45	112
7	Mieten und Pachten	-	87	4 490	144	752
8	Bewirtschaftung der Grundstücke, baulichen Anlagen usw.	1	1 220	10 909	149	1 119
9	Haltung von Fahrzeugen	-	10	172	6	4
10	Weitere Verwaltungs- und Betriebsausgaben	67	3 803	32 968	2 734	3 024
11	Geschäftsausgaben, sonstige Sachausgaben	28	38 131	9 023	762	807
	Sächliche Verwaltungs- und Betriebsausgaben (Summe 5 bis 11)	96	46 431	68 353	3 925	6 305
	in % von Spalte 1	0,0	1,8	2,7	0,2	0,3
12	Erstattungen von Ausgaben des Verwaltungshaushalts	131	4 182	31 623	3 148	5 302
13	Kalkulatorische Kosten	0	648	2 415	-	88
14	Zuweisungen/Zuschüsse für lfd. Zwecke, Umlagen	20	16 597	120 159	1 788	6 435
15	Leistungen der Sozialhilfe, Jugendhilfe u. Ä.	-	-	-	-	-
16	Sonstige Ausgaben des Verwaltungshaushalts	-	-	-	-	-
	Ausgaben des Verwaltungshaushalts (Summe 1 bis 16)	780	76 080	366 125	20 290	29 069
	in % von Spalte 1	0,0	0,3	1,6	0,1	0,1
17	Baumaßnahmen	-	1 047	16 707	16	1 702
18	Erwerb von Grundstücken	-	29	3 648	-	-
19	Erwerb von beweglichen Sachen des Anlagevermögens	-	1 688	4 944	44	293
	Sachinvestitionen (Summe 17 bis 19)	-	2 764	25 299	59	1 995
	in % von Spalte 1	-	0,2	1,7	0,0	0,1
20	Gewährung von Darlehen	-	-	8	-	-
21	Erwerb von Beteiligungen, Kapitaleinlagen	-	-	39	-	-
22	Zuweisungen/Zuschüsse für Investitionen	-	1 456	12 051	1 692	536
23	Sonstige Ausgaben des Vermögenshaushalts	-	-	-	-	-
	Ausgaben des Vermögenshaushalts (Summe 17 bis 23)	-	4 221	37 397	1 751	2 531
	in % von Spalte 1	-	0,1	1,1	0,1	0,1
	Ausgaben des Verwaltungs- und Vermögenshaushalts (Summe 1 bis 23)	780	80 301	403 522	22 041	31 600
	in Euro je Einwohner	0,10	10,05	50,52	2,76	3,96
	in % von Spalte 1	0,0	0,3	1,6	0,1	0,1
Einnahmen						
24	Steuereinnahmen (Netto), Gebühren, zweckgebundene Abgaben	-	807	34 108	283	762
25	Einnahmen aus Verkauf	-	89	1 626	29	198
26	Mieten und Pachten	-	108	4 265	25	749
27	Sonstige Verwaltungs- und Betriebseinnahmen	27	264	2 561	168	176
28	Erstattungen von Ausgaben des Verwaltungshaushalts	485	2 255	7 522	550	401
29	Zuweisungen/Zuschüsse für lfd. Zwecke, Umlagen	-	5 576	21 165	722	652
30	Zinseinnahmen	1	1	79	-	45
31	Gewinnanteile, Konzessionsabgaben	-	-	42	-	11
32	Ersatz von sozialen Leistungen	-	-	-	-	-
33	Sonstige Einnahmen des Verwaltungshaushalts	4	25	832	36	39
	Einnahmen des Verwaltungshaushalts (Summe 24 bis 33)	517	9 124	72 199	1 812	3 033
	in % von Spalte 1	0,0	0,0	0,4	0,0	0,0
34	Rückflüsse von Darlehen	-	15	443	-	29
35	Einnahmen aus der Veräußerung von Beteiligungen etc.	-	-	18	-	6
36	Einnahmen aus der Veräußerung von Anlagevermögen	-	25	1 335	1	26
37	Zuweisungen/Zuschüsse für Investitionen	-	954	12 771	6	1 411
38	Beiträge u. Ä., sonstige Einnahmen des Vermögenshaushalts	-	-	-	-	-
	Einnahmen des Vermögenshaushalts (Summe 34 bis 38)	-	994	14 568	7	1 473
	in % von Spalte 1	-	0,0	0,4	0,0	0,0
	Einnahmen des Verwaltungs- und Vermögenshaushalts (Summe 24 bis 38)	517	10 118	86 767	1 819	4 507
	in Euro je Einwohner	0,06	1,27	10,86	0,23	0,56
	in % von Spalte 1	0,0	0,0	0,4	0,0	0,0
	Nachrichtlich: Mehrausgaben (-) / Mehreinnahmen im Verwaltungshaushalt	- 264	- 66 308	- 291 510	- 18 478	- 25 947
	im Vermögenshaushalt	-	- 3 227	- 22 829	- 1 744	- 1 058
	Zusammen	- 264	- 69 535	- 314 339	- 20 222	- 27 005
	in Euro je Einwohner	- 0,03	- 8,71	- 39,36	- 2,53	- 3,38

Noch: Wissenschaft, Forschung, Kulturpflege										Lfd. Nr.
nichtwissen- schaftl. Museen, Sammlungen, Ausstellungen	zoologische und botani- sche Gärten	Theater	Musikpflege (ohne Musik- schulen)	Musik- schulen	sonstige Kulturpflege	Volkshoch- schulen	Büchereien	sonstige Volksbildung	Naturschutz und Land- schaftspflege	
36	37	38	39	40	41	42	43	44	45	
321	323	331	332	333	34	350	352	355	360	
97	-	0	-	4	10	10	137	2	60	1
15 794	127	2 169	308	21 540	2 106	18 359	34 732	3 366	7 895	2
1 416	9	258	27	1 338	236	998	2 510	323	846	3
132	0	48	2	50	28	115	111	36	81	4
17 438	136	2 475	337	22 932	2 380	19 482	37 490	3 727	8 883	
0,5	0,0	0,1	0,0	0,6	0,1	0,5	1,0	0,1	0,2	
1 630	127	478	36	198	422	231	536	114	1 922	5
261	1	73	19	201	48	137	640	30	75	6
415	22	81	0	212	298	825	1 256	14	199	7
2 904	27	603	86	321	678	770	1 757	589	446	8
2	-	1	3	2	2	1	67	8	66	9
4 562	8	3 695	1 544	345	2 510	2 711	5 835	1 210	1 552	10
1 012	4	571	107	491	535	1 509	1 774	217	578	11
10 785	189	5 502	1 794	1 771	4 492	6 183	11 865	2 183	4 837	
0,4	0,0	0,2	0,1	0,1	0,2	0,2	0,5	0,1	0,2	
3 556	23	1 308	137	1 631	1 192	4 247	5 060	2 159	942	12
134	-	1 199	-	210	137	280	124	-	177	13
6 448	1 336	47 620	5 094	13 201	10 358	15 353	1 810	3 014	2 205	14
-	-	-	-	-	-	-	-	-	-	15
-	-	-	-	-	-	-	-	-	-	16
38 361	1 683	58 104	7 363	39 745	18 559	45 546	56 350	11 082	17 043	
0,2	0,0	0,3	0,0	0,2	0,1	0,2	0,3	0,0	0,1	
2 097	-	1 697	225	518	664	336	564	37	3 499	17
222	-	4	-	-	3	-	15	-	2 603	18
1 559	-	74	2	175	191	387	1 927	62	72	19
3 878	-	1 775	227	693	858	724	2 506	99	6 174	
0,3	-	0,1	0,0	0,0	0,1	0,0	0,2	0,0	0,4	
-	-	-	-	-	-	-	-	-	-	20
-	-	0	20	-	-	0	-	13	-	21
396	-	1 641	147	9	179	120	3 788	88	1 068	22
-	-	-	-	-	-	-	-	-	-	23
4 274	-	3 416	394	702	1 036	843	6 294	200	7 241	
0,1	-	0,1	0,0	0,0	0,0	0,0	0,2	0,0	0,2	
42 635	1 683	61 520	7 756	40 447	19 596	46 389	62 643	11 282	24 285	
5,34	0,21	7,70	0,97	5,06	2,45	5,81	7,84	1,41	3,04	
0,2	0,0	0,2	0,0	0,2	0,1	0,2	0,2	0,0	0,1	
1 454	-	3 075	713	10 927	556	11 852	2 914	447	156	24
543	-	16	20	1	115	50	174	9	146	25
324	-	421	47	125	467	211	102	819	395	26
179	0	177	117	189	103	247	214	8	566	27
791	29	390	10	1 119	225	2 100	493	248	515	28
4 607	163	1 806	443	1 166	927	6 637	576	316	2 129	29
-	-	-	-	0	-	-	-	-	18	30
-	-	-	-	31	-	-	-	-	-	31
-	-	-	-	-	-	-	-	-	-	32
-	-	-	9	1	7	-	727	-	12	33
7 899	192	5 885	1 359	13 559	2 401	21 097	5 201	1 848	3 937	
0,0	0,0	0,0	0,0	0,1	0,0	0,1	0,0	0,0	0,0	
-	-	345	-	-	13	36	-	-	-	34
-	-	-	-	-	-	-	5	6	-	35
11	-	-	-	162	2	15	273	-	833	36
2 968	-	121	2	5	217	23	24	43	5 220	37
-	-	-	-	-	-	-	-	-	-	38
2 980	-	465	2	167	232	74	302	49	6 054	
0,1	-	0,0	0,0	0,0	0,0	0,0	0,0	0,0	0,2	
10 878	192	6 350	1 361	13 726	2 632	21 171	5 503	1 897	9 991	
1,36	0,02	0,80	0,17	1,72	0,33	2,65	0,69	0,24	1,25	
0,0	0,0	0,0	0,0	0,1	0,0	0,1	0,0	0,0	0,0	
- 30 329	- 1 492	- 51 020	- 6 004	- 25 976	- 16 022	- 24 168	- 51 024	- 9 234	- 12 929	
- 1 295	-	- 2 951	- 392	- 535	- 805	- 769	- 5 991	- 151	- 1 188	
- 31 623	- 1 492	- 53 971	- 6 396	- 26 511	- 16 826	- 24 937	- 57 016	- 9 386	- 14 117	
- 3,96	- 0,19	- 6,76	- 0,80	- 3,32	- 2,11	- 3,12	- 7,14	- 1,18	- 1,77	

Noch: 3.2 Ausgaben und Einnahmen der Gemeinden, Samtgemeinden und Landkreise nach Arten und Aufgabenbereichen - Beträge in 1 000 Euro -

Lfd. Nr.	Art der Ausgaben / Einnahmen	Noch: Kulturpflege			Soziale Sicherung		
		Denkmal- schutz und -pflege	Heimat- pflege	Kirchen	zu- sammen	Verwaltung der sozialen Angelegen- heiten	
		46	48	48	49	50	
Gliederungsnummer		365	366	37	4	40	
Ausgaben							
1	Aufwendungen für ehrenamtliche Tätigkeit	3	111	1	887	509	
2	Dienstbezüge einschl. Beiträge zur gesetzlichen Sozialversicherung	2 795	2 441	-	823 475	331 819	
3	Versorgungsbezüge, Beiträge zu Versorgungskassen	266	261	-	92 662	53 249	
4	Beihilfen, Unterstützungen u. dergl., Personal-Nebenausgaben	17	33	-	11 024	8 851	
	Personalausgaben	(Summe 1 bis 4)	3 080	2 846	1	928 047	394 428
		in % von Spalte 1	0,1	0,1	0,0	24,4	10,4
5	Unterhaltung von unbeweglichem Vermögen	917	1 714	72	21 549	287	
6	Geräte, Ausstattungs- und Ausrüstungsgegenstände	89	94	0	6 608	1 531	
7	Mieten und Pachten	94	177	-	16 457	2 690	
8	Bewirtschaftung der Grundstücke, baulichen Anlagen usw.	313	1 144	4	30 579	2 478	
9	Haltung von Fahrzeugen	2	8	-	968	165	
10	Weitere Verwaltungs- und Betriebsausgaben	604	2 633	1	43 300	5 891	
11	Geschäftsausgaben, sonstige Sachausgaben	196	460	0	26 403	15 744	
	Sächliche Verwaltungs- und Betriebsausgaben	(Summe 5 bis 11)	2 215	6 231	77	145 864	28 786
		in % von Spalte 1	0,1	0,2	0,0	5,8	1,1
12	Erstattungen von Ausgaben des Verwaltungshaushalts	1 652	1 254	12	1 699 205	136 396	
13	Kalkulatorische Kosten	16	49	-	15 078	0	
14	Zuweisungen/Zuschüsse für lfd. Zwecke, Umlagen	629	4 787	82	706 801	98 105	
15	Leistungen der Sozialhilfe, Jugendhilfe u. Ä.	-	-	-	4 072 171	-	
16	Sonstige Ausgaben des Verwaltungshaushalts	-	-	-	-	-	
	Ausgaben des Verwaltungshaushalts	(Summe 1 bis 16)	7 592	15 167	171	7 567 167	657 716
		in % von Spalte 1	0,0	0,1	0,0	33,9	2,9
17	Baumaßnahmen	3 869	1 484	-	31 260	264	
18	Erwerb von Grundstücken	27	773	-	952	-	
19	Erwerb von beweglichen Sachen des Anlagevermögens	40	119	-	7 545	882	
	Sachinvestitionen	(Summe 17 bis 19)	3 936	2 377	-	39 756	1 146
		in % von Spalte 1	0,3	0,2	-	2,7	0,1
20	Gewährung von Darlehen	-	8	-	10	-	
21	Erwerb von Beteiligungen, Kapitaleinlagen	-	-	5	-	-	
22	Zuweisungen/Zuschüsse für Investitionen	1 024	591	773	12 772	38	
23	Sonstige Ausgaben des Vermögenshaushalts	-	-	-	-	-	
	Ausgaben des Vermögenshaushalts	(Summe 17 bis 23)	4 960	2 975	778	52 539	1 185
		in % von Spalte 1	0,1	0,1	0,0	1,5	0,0
	Ausgaben des Verwaltungs- und Vermögenshaushalts	(Summe 1 bis 23)	12 552	18 142	949	7 619 706	658 900
		in Euro je Einwohner	1,57	2,27	0,12	953,99	82,49
		in % von Spalte 1	0,0	0,1	0,0	29,6	2,6
Einnahmen							
24	Steuereinnahmen (Netto), Gebühren, zweckgebundene Abgaben	472	495	-	133 506	466	
25	Einnahmen aus Verkauf	52	273	-	6 115	4	
26	Mieten und Pachten	215	366	-	5 231	237	
27	Sonstige Verwaltungs- und Betriebseinnahmen	101	314	1	5 833	710	
28	Erstattungen von Ausgaben des Verwaltungshaushalts	330	322	-	3 534 418	194 653	
29	Zuweisungen/Zuschüsse für lfd. Zwecke, Umlagen	319	702	-	258 557	56 681	
30	Zinseinnahmen	15	-	-	379	76	
31	Gewinnanteile, Konzessionsabgaben	-	-	-	-	-	
32	Ersatz von sozialen Leistungen	-	-	-	300 091	-	
33	Sonstige Einnahmen des Verwaltungshaushalts	1	-	-	388	239	
	Einnahmen des Verwaltungshaushalts	(Summe 24 bis 33)	1 505	2 471	1	4 244 516	253 067
		in % von Spalte 1	0,0	0,0	0,0	21,2	1,3
34	Rückflüsse von Darlehen	4	9	8	1 156	-	
35	Einnahmen aus der Veräußerung von Beteiligungen etc.	-	1	-	-	-	
36	Einnahmen aus der Veräußerung von Anlagevermögen	1	10	-	4 885	8	
37	Zuweisungen/Zuschüsse für Investitionen	2 198	532	1	3 308	272	
38	Beiträge u. Ä., sonstige Einnahmen des Vermögenshaushalts	-	-	-	11	-	
	Einnahmen des Vermögenshaushalts	(Summe 34 bis 38)	2 203	552	9	9 360	280
		in % von Spalte 1	0,1	0,0	0,0	0,3	0,0
	Einnahmen des Verwaltungs- und Vermögenshaushalts	(Summe 24 bis 38)	3 708	3 023	10	4 253 876	253 347
		in Euro je Einwohner	0,46	0,38	0,00	532,59	31,72
		in % von Spalte 1	0,0	0,0	0,0	18,0	1,1
	Nachrichtlich: Mehrausgaben (-)/Mehreinnahmen	im Verwaltungshaushalt	- 6 070	- 12 647	- 170	- 3 307 574	- 404 648
		im Vermögenshaushalt	- 2 757	- 2 423	- 769	- 43 179	- 905
		Zusammen	- 8 828	- 15 070	- 939	- 3 350 753	- 405 553
		in Euro je Einwohner	- 1,11	- 1,89	- 0,12	- 419,52	- 50,78

Noch: Soziale Sicherung										Lfd. Nr.
Sozialhilfe u. Grund- sicherung für Arbeitsuchende	Leistungen nach dem AsylbLG	soziale Einrichtungen (o. Einrichtungen für Ältere)	Einrichtungen für Ältere und Pflegebedürftige	Kriegsopfer- fürsorge und ähnliche Maßnahmen	Jugendhilfe nach dem KJHG	Tages- einrichtungen für Kinder	übrige Einrichtungen der Jugendhilfe	weitere soziale Bereiche	sonstige soziale Angelegen- heiten	
51	53	53	54	55	56	57	58	59	60	
41, 482, 483	42	43 o. 431, 432	431, 432	44	45	464	46 o. 464	481,484,487,489	49	
-	-	7	6	-	182	50	109	-	23	1
797	514	12 720	2 996	323	79 035	324 244	68 421	1 058	1 549	2
80	64	1 108	3 323	76	9 050	20 911	4 373	302	124	3
7	6	105	18	4	1 008	791	190	30	14	4
884	584	13 940	6 343	403	89 276	345 995	73 093	1 390	1 711	
0,0	0,0	0,4	0,2	0,0	2,3	9,1	1,9	0,0	0,0	
-	-	2 634	379	-	7	9 954	8 276	-	12	5
1	0	224	39	3	242	2 824	1 740	0	5	6
0	0	8 074	733	-	744	2 571	1 600	-	46	7
0	0	4 869	845	-	285	16 764	5 312	-	25	8
-	-	129	8	-	191	86	378	-	11	9
11	17	3 956	324	28	7 584	15 861	8 395	0	1 232	10
496	29	710	298	5	3 153	3 977	1 912	7	71	11
509	45	20 596	2 627	36	12 206	52 037	27 614	7	1 401	
0,0	0,0	0,8	0,1	0,0	0,5	2,1	1,1	0,0	0,1	
1 438 184	31 033	8 603	1 027	2 802	28 855	31 036	18 295	2 564	411	12
-	6	679	118	0	780	10 953	1 118	1 423	-	13
28 597	1 209	36 365	19 510	57	71 038	410 238	32 302	49	9 332	14
3 159 150	118 065	-	-	43 681	633 600	-	-	111 352	6 324	15
-	-	-	-	-	-	-	-	-	-	16
4 627 324	150 942	80 183	29 625	46 979	835 754	850 259	152 422	116 785	19 179	
20,8	0,7	0,4	0,1	0,2	3,7	3,8	0,7	0,5	0,1	
-	-	989	124	-	22	21 942	7 819	-	99	17
-	-	43	-	-	92	580	237	-	-	18
-	-	255	69	-	333	3 377	2 620	0	10	19
-	-	1 287	193	-	447	25 898	10 676	0	108	
-	-	0,1	0,0	-	0,0	1,8	0,7	0,0	0,0	
-	-	10	-	-	-	-	-	-	-	20
-	-	-	-	-	-	-	-	-	-	21
-	-	561	185	-	287	10 255	1 383	-	63	22
-	-	-	-	-	-	-	-	-	-	23
-	-	1 857	378	-	735	36 153	12 060	0	171	
-	-	0,1	0,0	-	0,0	1,1	0,4	0,0	0,0	
4 627 324	150 942	82 040	30 003	46 979	836 489	886 412	164 482	116 785	19 350	
579,35	18,90	10,27	3,76	5,88	104,73	110,98	20,59	14,62	2,42	
18,0	0,6	0,3	0,1	0,2	3,3	3,4	0,6	0,5	0,1	
-	-	13 613	442	-	2 726	98 300	17 558	6	396	24
-	-	136	429	-	211	4 744	588	-	3	25
-	-	823	1 946	-	238	1 268	711	-	7	26
0	0	798	41	0	952	2 471	815	1	44	27
2 921 961	125 908	33 325	14 545	39 511	99 828	10 885	4 731	88 357	711	28
1 211	7 598	10 826	80	-	44 431	128 091	7 450	0	2 189	29
-	-	32	221	-	4	5	40	-	-	30
-	-	-	-	-	-	-	-	-	-	31
231 078	3 370	-	-	5 678	39 259	-	-	20 420	286	32
-	-	-	-	-	69	69	5	0	6	33
3 154 250	136 877	59 554	17 704	45 190	187 719	245 833	31 899	108 783	3 641	
15,7	0,7	0,3	0,1	0,2	0,9	1,2	0,2	0,5	0,0	
-	-	147	430	-	39	524	16	-	-	34
-	-	-	-	-	-	-	-	-	-	35
-	-	258	3 300	-	3	762	553	-	-	36
-	-	226	30	-	54	2 244	482	-	-	37
-	-	-	-	-	-	10	1	-	-	38
-	-	631	3 760	-	97	3 539	1 052	-	-	
-	-	0,0	0,1	-	0,0	0,1	0,0	-	-	
3 154 250	136 877	60 185	21 464	45 190	187 816	249 372	32 951	108 783	3 641	
394,92	17,14	7,54	2,69	5,66	23,51	31,22	4,13	13,62	0,46	
13,3	0,6	0,3	0,1	0,2	0,8	1,1	0,1	0,5	0,0	
-1 473 074	- 14 059	- 19 950	- 11 803	- 1 789	- 647 256	- 593 473	- 119 405	- 6 579	- 15 537	
-	-	- 1 226	3 382	-	- 638	- 32 614	- 11 007	0	- 171	
-1 473 074	- 14 059	- 21 176	- 8 421	- 1 789	- 647 893	- 626 087	- 130 413	- 6 580	- 15 709	
- 184,43	- 1,76	- 2,65	- 1,05	- 0,22	- 81,12	- 78,39	- 16,33	- 0,82	- 1,97	

Noch: 3.2 Ausgaben und Einnahmen der Gemeinden, Samtgemeinden und Landkreise nach Arten und Aufgabenbereichen
- Beträge in 1 000 Euro -

Lfd. Nr.	Art der Ausgaben / Einnahmen	Gesundheit, Sport, Erholung				
		zu-	Gesundheits-	Kranken-	sonstige	Förderung
		sammen	verwaltung	häuser	Einrichtungen u. Maßnahmen d. Ges.-Pflege	des Sports
		61	62	63	64	65
	Gliederungsnummer	5	50	51	54	55
Ausgaben						
1	Aufwendungen für ehrenamtliche Tätigkeit	72	0	-	42	-
2	Dienstbezüge einschl. Beiträge zur gesetzlichen Sozialversicherung	192 682	53 516	1 463	36 786	4 076
3	Versorgungsbezüge, Beiträge zu Versorgungskassen	16 746	6 198	966	2 276	622
4	Beihilfen, Unterstützungen u. dergl., Personal-Nebenausgaben	1 700	783	290	204	104
	Personalausgaben (Summe 1 bis 4)	211 200	60 497	2 719	39 308	4 802
	in % von Spalte 1	5,5	1,6	0,1	1,0	0,1
5	Unterhaltung von unbeweglichem Vermögen	41 043	228	12	16	218
6	Geräte, Ausstattungs- und Ausrüstungsgegenstände	3 959	341	-	191	59
7	Mieten und Pachten	3 509	335	-	137	95
8	Bewirtschaftung der Grundstücke, baulichen Anlagen usw.	46 213	647	47	92	220
9	Haltung von Fahrzeugen	2 693	30	-	34	90
10	Weitere Verwaltungs- und Betriebsausgaben	16 626	1 810	-	4 791	1 281
11	Geschäftsausgaben, sonstige Sachausgaben	19 334	2 267	1 891	2 706	277
	Sächliche Verwaltungs- und Betriebsausgaben (Summe 5 bis 11)	133 376	5 658	1 950	7 966	2 239
	in % von Spalte 1	5,3	0,2	0,1	0,3	0,1
12	Erstattungen von Ausgaben des Verwaltungshaushalts	76 237	7 335	101	4 147	4 065
13	Kalkulatorische Kosten	9 719	-	93	86	518
14	Zuweisungen/Zuschüsse für lfd. Zwecke, Umlagen	110 142	2 638	29 506	9 719	30 553
15	Leistungen der Sozialhilfe, Jugendhilfe u. Ä.	-	-	-	-	-
16	Sonstige Ausgaben des Verwaltungshaushalts	-	-	-	-	-
	Ausgaben des Verwaltungshaushalts (Summe 1 bis 16)	540 674	76 129	34 368	61 226	42 178
	in % von Spalte 1	2,4	0,3	0,2	0,3	0,2
17	Baumaßnahmen	49 687	24	-	-	136
18	Erwerb von Grundstücken	2 273	-	-	-	214
19	Erwerb von beweglichen Sachen des Anlagevermögens	5 897	411	-	103	57
	Sachinvestitionen (Summe 17 bis 19)	57 857	435	-	103	407
	in % von Spalte 1	4,0	0,0	-	0,0	0,0
20	Gewährung von Darlehen	1 728	-	75	5	1 260
21	Erwerb von Beteiligungen, Kapitaleinlagen	1 240	-	1 098	-	-
22	Zuweisungen/Zuschüsse für Investitionen	114 680	8	97 732	109	12 354
23	Sonstige Ausgaben des Vermögenshaushalts	-	-	-	-	-
	Ausgaben des Vermögenshaushalts (Summe 17 bis 23)	175 505	443	98 904	217	14 022
	in % von Spalte 1	5,1	0,0	2,9	0,0	0,4
	Ausgaben des Verwaltungs- und Vermögenshaushalts (Summe 1 bis 23)	716 178	76 572	133 273	61 444	56 199
	in Euro je Einwohner	89,67	9,59	16,69	7,69	7,04
	in % von Spalte 1	2,8	0,3	0,5	0,2	0,2
Einnahmen						
24	Steuereinnahmen (Netto), Gebühren, zweckgebundene Abgaben	71 345	7 089	-	36 706	443
25	Einnahmen aus Verkauf	894	0	-	1	0
26	Mieten und Pachten	9 025	36	169	90	46
27	Sonstige Verwaltungs- und Betriebseinnahmen	10 720	334	21	294	23
28	Erstattungen von Ausgaben des Verwaltungshaushalts	30 316	4 050	2 019	1 993	256
29	Zuweisungen/Zuschüsse für lfd. Zwecke, Umlagen	7 981	3 226	114	1 241	473
30	Zinseinnahmen	136	-	23	35	25
31	Gewinnanteile, Konzessionsabgaben	1 905	-	-	-	-
32	Ersatz von sozialen Leistungen	-	-	-	-	-
33	Sonstige Einnahmen des Verwaltungshaushalts	211	36	-	73	1
	Einnahmen des Verwaltungshaushalts (Summe 24 bis 33)	132 533	14 770	2 345	40 432	1 266
	in % von Spalte 1	0,7	0,1	0,0	0,2	0,0
34	Rückflüsse von Darlehen	1 534	-	24	41	285
35	Einnahmen aus der Veräußerung von Beteiligungen etc.	-	-	-	-	-
36	Einnahmen aus der Veräußerung von Anlagevermögen	1 474	-	-	2	2
37	Zuweisungen/Zuschüsse für Investitionen	18 346	9	11 176	10	129
38	Beiträge u. Ä., sonstige Einnahmen des Vermögenshaushalts	105	-	-	-	-
	Einnahmen des Vermögenshaushalts (Summe 34 bis 38)	21 459	9	11 200	53	416
	in % von Spalte 1	0,6	0,0	0,3	0,0	0,0
	Einnahmen des Verwaltungs- und Vermögenshaushalts (Summe 24 bis 38)	153 991	14 779	13 545	40 485	1 682
	in Euro je Einwohner	19,28	1,85	1,70	5,07	0,21
	in % von Spalte 1	0,7	0,1	0,1	0,2	0,0
	Nachrichtlich: Mehrausgaben (-) / Mehreinnahmen im Verwaltungshaushalt	- 398 422	- 61 359	- 31 930	- 20 708	- 40 394
	im Vermögenshaushalt	- 154 046	- 434	- 87 704	- 164	- 13 606
	Zusammen	- 552 468	- 61 793	- 119 635	- 20 872	- 54 000
	in Euro je Einwohner	- 69,17	- 7,74	- 14,98	- 2,61	- 6,76

Noch: Gesundheit, Sport, Erholung			Bau- und Wohnungswesen, Verkehr							Lfd. Nr.
eigene Sportstätten	Badeanstalten	Park- u. Gartenanlagen, sonst. Erholungseinrichtungen	zusammen	Bauverwaltung	Ortsplanung, Vermessung, Bauordnung	Wohnungsbauförderung u. Wohnungsfürsorge	Gemeindestraßen	Kreisstraßen	Bundesstraßen	
66	67	68	69	70	71	72	73	74	75	
56	57	58, 59	6	60	61	62	63	65	660	
6	5	19	19	4	5	-	2	-	-	1
13 533	30 462	52 845	368 628	150 603	114 137	5 146	46 548	40 254	228	2
968	1 910	3 807	44 109	19 948	15 653	951	3 307	3 224	18	3
59	76	184	5 700	2 562	2 286	169	351	234	3	4
14 565	32 453	56 855	418 456	173 117	132 080	6 267	50 209	43 712	248	
0,4	0,9	1,5	11,0	4,5	3,5	0,2	1,3	1,1	0,0	
13 329	8 638	18 602	182 053	1 162	247	4	115 984	29 128	1 301	5
984	898	1 486	3 958	901	450	10	1 600	561	1	6
1 942	176	825	2 388	534	360	40	378	131	-	7
18 350	22 298	4 560	12 312	1 501	503	79	7 255	828	48	8
349	26	2 164	7 546	863	112	1	2 475	3 365	-	9
659	2 376	5 710	114 096	1 447	38 252	29	8 317	743	448	10
1 230	7 291	3 672	27 494	6 499	15 011	315	1 516	1 070	447	11
36 842	41 704	37 018	349 848	12 906	54 936	478	137 525	35 827	2 245	
1,5	1,7	1,5	13,9	0,5	2,2	0,0	5,5	1,4	0,1	
18 429	4 789	37 371	201 294	10 725	13 343	618	126 287	12 608	1 861	12
1 404	6 207	1 410	20 402	-	399	0	5 084	10 489	195	13
2 295	17 105	18 325	69 721	145	3 410	25 368	3 193	16 607	-	14
-	-	-	-	-	-	-	-	-	-	15
-	-	-	-	-	-	-	-	-	-	16
73 536	102 257	150 980	1 059 721	196 893	204 169	32 730	322 297	119 243	4 548	
0,3	0,5	0,7	4,8	0,9	0,9	0,1	1,4	0,5	0,0	
24 472	14 272	10 783	456 842	1 726	36 606	285	312 270	69 655	4 727	17
1 197	94	768	27 296	-	4 022	7 109	12 264	2 045	35	18
1 133	894	3 300	10 349	542	1 877	5	3 130	3 520	13	19
26 802	15 260	14 851	494 487	2 268	42 506	7 399	327 664	75 219	4 776	
1,8	1,0	1,0	33,8	0,2	2,9	0,5	22,4	5,1	0,3	
-	-	388	3 943	-	2	1 741	1 500	700	-	20
-	42	100	58	-	5	54	-	-	-	21
2 319	710	1 447	62 600	832	32 262	5 256	10 093	3 124	4 523	22
-	-	-	-	-	-	-	-	-	-	23
29 121	16 012	16 786	561 089	3 101	74 775	14 450	339 257	79 043	9 298	
0,8	0,5	0,5	16,4	0,1	2,2	0,4	9,9	2,3	0,3	
102 657	118 269	167 766	1 620 810	199 994	278 944	47 180	661 555	198 285	13 847	
12,85	14,81	21,00	202,93	25,04	34,92	5,91	82,83	24,83	1,73	
0,4	0,5	0,7	6,3	0,8	1,1	0,2	2,6	0,8	0,1	
5 065	18 108	3 935	148 079	4 504	78 145	459	6 766	306	3	24
62	141	690	988	163	249	-	293	260	-	25
2 737	1 704	4 243	3 578	367	124	2	259	104	-	26
1 397	6 292	2 359	15 752	5 372	1 823	675	3 348	1 405	67	27
4 135	6 041	11 822	52 066	24 894	8 725	819	6 978	2 197	783	28
1 031	1 333	563	9 151	284	3 792	110	950	3 253	285	29
0	0	53	3 716	-	836	2 500	381	0	-	30
1 613	292	-	3 292	-	1	3 228	1	-	-	31
-	-	-	-	-	-	-	-	-	-	32
66	-	35	8 474	57	4 571	359	1 013	373	-	33
16 106	33 912	23 701	245 096	35 641	98 265	8 151	19 987	7 898	1 138	
0,1	0,2	0,1	1,2	0,2	0,5	0,0	0,1	0,0	0,0	
8	810	366	16 364	8	268	15 673	405	0	-	34
-	-	-	3 589	-	3	3 586	-	-	-	35
779	280	412	34 063	1	8 091	10 671	13 132	437	24	36
4 638	1 253	1 132	154 599	1 306	35 434	758	73 349	32 273	2 050	37
-	-	105	87 470	-	2 357	36	82 960	32	4	38
5 424	2 342	2 015	296 085	1 314	46 153	30 725	169 847	32 742	2 078	
0,2	0,1	0,1	8,3	0,0	1,3	0,9	4,8	0,9	0,1	
21 530	36 254	25 716	541 181	36 955	144 419	38 876	189 834	40 640	3 216	
2,70	4,54	3,22	67,76	4,63	18,08	4,87	23,77	5,09	0,40	
0,1	0,2	0,1	2,3	0,2	0,6	0,2	0,8	0,2	0,0	
- 56 026	- 62 138	- 125 868	- 794 222	- 161 252	- 105 505	- 24 579	- 297 226	- 100 855	- 3 215	
- 23 697	- 13 670	- 14 771	- 265 004	- 1 786	- 28 621	16 275	- 169 410	- 46 301	- 7 220	
- 79 723	- 75 807	- 140 639	- 1 059 226	- 163 039	- 134 126	- 8 304	- 466 636	- 147 156	- 10 435	
- 9,98	- 9,49	- 17,61	- 132,62	- 20,41	- 16,79	- 1,04	- 58,42	- 18,42	- 1,31	

Noch: 3.2 Ausgaben und Einnahmen der Gemeinden, Samtgemeinden und Landkreise nach Arten und Aufgabenbereichen
- Beträge in 1 000 Euro -

Lfd. Nr.	Art der Ausgaben / Einnahmen	Noch: Bau- und Wohnungswesen, Verkehr				
		Landesstraßen	Straßenbeleuchtung	Straßenreinigung	Park-einrichtungen	Wasserläufe, Wasserbau
		76	77	78	79	80
Gliederungsnummer		665	670	675	68	69
Ausgaben						
1	Aufwendungen für ehrenamtliche Tätigkeit	-	-	-	-	8
2	Dienstbezüge einschl. Beiträge zur gesetzlichen Sozialversicherung	515	815	4 697	2 251	3 434
3	Versorgungsbezüge, Beiträge zu Versorgungskassen	58	57	370	159	364
4	Beihilfen, Unterstützungen u. dergl., Personal-Nebenausgaben	7	3	17	14	54
	Personalausgaben					
	(Summe 1 bis 4)	580	874	5 084	2 424	3 861
	in % von Spalte 1	0,0	0,0	0,1	0,1	0,1
5	Unterhaltung von unbeweglichem Vermögen	807	22 655	1 723	1 642	7 400
6	Geräte, Ausstattungs- und Ausrüstungsgegenstände	0	79	202	131	23
7	Mieten und Pachten	0	2	65	767	110
8	Bewirtschaftung der Grundstücke, baulichen Anlagen usw.	55	455	928	496	165
9	Haltung von Fahrzeugen	-	17	656	15	42
10	Weitere Verwaltungs- und Betriebsausgaben	147	51 992	12 241	240	240
11	Geschäftsausgaben, sonstige Sachausgaben	2	187	519	1 288	639
	Sächliche Verwaltungs- und Betriebsausgaben					
	(Summe 5 bis 11)	1 012	75 386	16 334	4 580	8 619
	in % von Spalte 1	0,0	3,0	0,6	0,2	0,3
12	Erstattungen von Ausgaben des Verwaltungshaushalts	1 506	1 775	24 526	2 637	5 410
13	Kalkulatorische Kosten	335	79	801	2 962	58
14	Zuweisungen/Zuschüsse für lfd. Zwecke, Umlagen	-	3	4 802	159	16 035
15	Leistungen der Sozialhilfe, Jugendhilfe u. Ä.	-	-	-	-	-
16	Sonstige Ausgaben des Verwaltungshaushalts	-	-	-	-	-
	Ausgaben des Verwaltungshaushalts					
	(Summe 1 bis 16)	3 433	78 117	51 546	12 762	33 982
	in % von Spalte 1	0,0	0,4	0,2	0,1	0,2
17	Baumaßnahmen	5 885	9 526	36	2 330	13 795
18	Erwerb von Grundstücken	51	-	12	1 612	147
19	Erwerb von beweglichen Sachen des Anlagevermögens	-	60	242	156	805
	Sachinvestitionen					
	(Summe 17 bis 19)	5 936	9 586	290	4 097	14 746
	in % von Spalte 1	0,4	0,7	0,0	0,3	1,0
20	Gewährung von Darlehen	-	-	-	-	-
21	Erwerb von Beteiligungen, Kapitaleinlagen	-	-	-	-	-
22	Zuweisungen/Zuschüsse für Investitionen	408	3 622	-	310	2 171
23	Sonstige Ausgaben des Vermögenshaushalts	-	-	-	-	-
	Ausgaben des Vermögenshaushalts					
	(Summe 17 bis 23)	6 343	13 208	290	4 407	16 917
	in % von Spalte 1	0,2	0,4	0,0	0,1	0,5
	Ausgaben des Verwaltungs- und Vermögenshaushalts					
	(Summe 1 bis 23)	9 777	91 325	51 836	17 169	50 899
	in Euro je Einwohner	1,22	11,43	6,49	2,15	6,37
	in % von Spalte 1	0,0	0,4	0,2	0,1	0,2
Einnahmen						
24	Steuereinnahmen (Netto), Gebühren, zweckgebundene Abgaben	1	8	26 449	30 708	733
25	Einnahmen aus Verkauf	-	3	20	0	1
26	Mieten und Pachten	-	-	-	2 614	108
27	Sonstige Verwaltungs- und Betriebseinnahmen	6	1 259	118	1 303	376
28	Erstattungen von Ausgaben des Verwaltungshaushalts	135	209	4 595	1 237	1 492
29	Zuweisungen/Zuschüsse für lfd. Zwecke, Umlagen	28	10	2	45	393
30	Zinseinnahmen	-	-	-	-	0
31	Gewinnanteile, Konzessionsabgaben	-	-	-	-	63
32	Ersatz von sozialen Leistungen	-	-	-	-	-
33	Sonstige Einnahmen des Verwaltungshaushalts	-	-	35	-	2 065
	Einnahmen des Verwaltungshaushalts					
	(Summe 24 bis 33)	170	1 489	31 218	35 907	5 231
	in % von Spalte 1	0,0	0,0	0,2	0,2	0,0
34	Rückflüsse von Darlehen	-	-	-	-	10
35	Einnahmen aus der Veräußerung von Beteiligungen etc.	-	-	-	-	-
36	Einnahmen aus der Veräußerung von Anlagevermögen	2	1 678	18	3	7
37	Zuweisungen/Zuschüsse für Investitionen	2 144	90	-	546	6 649
38	Beiträge u. Ä., sonstige Einnahmen des Vermögenshaushalts	5	561	-	1 513	1
	Einnahmen des Vermögenshaushalts					
	(Summe 34 bis 38)	2 151	2 329	18	2 061	6 667
	in % von Spalte 1	0,1	0,1	0,0	0,1	0,2
	Einnahmen des Verwaltungs- und Vermögenshaushalts					
	(Summe 24 bis 38)	2 321	3 818	31 236	37 968	11 897
	in Euro je Einwohner	0,29	0,48	3,91	4,75	1,49
	in % von Spalte 1	0,0	0,0	0,1	0,2	0,1
	Nachrichtlich: Mehrausgaben (-)/Mehreinnahmen					
	im Verwaltungshaushalt	- 2 928	- 76 549	- 19 527	26 107	- 28 693
	im Vermögenshaushalt	- 4 193	- 10 879	- 272	- 2 346	- 10 250
	Zusammen	- 7 120	- 87 429	- 19 800	23 762	- 38 944
	in Euro je Einwohner	- 0,89	- 10,95	- 2,48	2,97	- 4,88

Öffentliche Einrichtungen, Wirtschaftsförderung										Lfd. Nr.
zu-	Abwasser-	Abfall-	Märkte	Schlacht-	Bestattungs-	sonstige	Hilfsbetriebe	Förderung	Fremden-	
sammen	beseitigung	beseitigung		und	wesen	öffentliche	der	der Land- und	verkehr	
				Viehhöfe		Einrichtungen	Verwaltung	Forstwirtschaft		
81	82	83	84	85	86	87	88	89	90	
7	70	72	73	74	75	76	77	78	790	
50	2	-	10	-	11	10	5	6	4	1
254 965	39 069	10 159	2 011	1 492	22 760	4 955	149 099	1 681	7 783	2
19 444	2 920	1 029	269	100	1 695	265	9 480	241	844	3
1 289	193	97	40	10	83	9	333	35	88	4
275 748	42 184	11 284	2 331	1 603	24 549	5 238	158 918	1 963	8 719	
7,2	1,1	0,3	0,1	0,0	0,6	0,1	4,2	0,1	0,2	
52 430	27 458	3 762	524	-	8 288	3 366	2 430	4 999	543	5
7 465	1 688	410	69	2	726	459	3 923	13	89	6
6 219	2 485	187	339	-	187	393	1 785	40	285	7
51 095	30 535	1 056	1 112	-	3 906	7 686	5 205	45	467	8
22 574	1 572	541	3	-	657	1	19 654	62	23	9
130 199	45 665	58 923	2 631	72	1 797	605	1 735	479	6 093	10
41 760	13 179	10 789	1 501	15	1 478	550	2 588	88	3 006	11
311 742	122 581	75 667	6 180	88	17 039	13 059	37 319	5 726	10 506	
12,4	4,9	3,0	0,2	0,0	0,7	0,5	1,5	0,2	0,4	
189 134	104 551	35 670	2 888	100	14 341	2 369	15 176	3 205	6 658	12
188 364	151 629	7 663	642	39	13 227	3 166	9 445	18	622	13
174 322	35 070	32 705	507	-	1 666	5 154	413	1 727	27 139	14
-	-	-	-	-	-	-	-	-	-	15
-	-	-	-	-	-	-	-	-	-	16
1 139 309	456 015	162 990	12 548	1 830	70 823	28 986	221 272	12 639	53 644	
5,1	2,0	0,7	0,1	0,0	0,3	0,1	1,0	0,1	0,2	
117 659	63 542	8 448	231	-	2 858	4 930	4 279	2 496	8 946	17
10 546	447	34	111	-	97	81	498	346	883	18
20 467	3 179	521	52	-	1 981	574	13 430	3	461	19
148 671	67 168	9 002	393	-	4 936	5 585	18 207	2 844	10 289	
10,2	4,6	0,6	0,0	-	0,3	0,4	1,2	0,2	0,7	
24 095	23 892	-	-	-	-	-	100	-	15	20
7 215	20	1 260	126	-	-	20	-	-	166	21
44 291	7 756	1 224	82	-	509	554	989	1 379	2 829	22
23	-	-	-	-	-	-	-	23	-	23
224 294	98 836	11 486	601	-	5 445	6 159	19 296	4 245	13 298	
6,5	2,9	0,3	0,0	-	0,2	0,2	0,6	0,1	0,4	
1 363 603	554 851	174 476	13 150	1 830	76 268	35 146	240 568	16 884	66 942	
170,72	69,47	21,84	1,65	0,23	9,55	4,40	30,12	2,11	8,38	
5,3	2,2	0,7	0,1	0,0	0,3	0,1	0,9	0,1	0,3	
598 436	401 976	120 783	8 561	1 116	46 659	2 009	7 622	139	8 910	24
6 485	17	3 840	5	-	51	20	390	1 565	330	25
11 868	264	263	880	-	452	7 148	225	120	424	26
12 033	1 769	2 370	770	138	668	831	2 730	143	1 291	27
198 249	31 225	18 925	284	476	4 841	965	137 350	122	1 277	28
57 890	20 602	1 804	97	-	548	127	2 506	411	1 272	29
3 743	1 735	1 183	-	30	47	339	21	12	4	30
1 440	1 009	122	-	40	3	0	-	-	-	31
-	-	-	-	-	-	-	-	-	-	32
4 512	1 275	2 664	1	-	568	-	-	-	-	33
894 656	459 872	151 955	10 598	1 799	53 837	11 438	150 844	2 513	13 508	
4,5	2,3	0,8	0,1	0,0	0,3	0,1	0,8	0,0	0,1	
13 704	11 004	91	-	82	120	137	215	342	57	34
10 981	10 625	-	-	119	-	24	-	-	41	35
38 329	19 028	265	1	2	285	10	1 747	105	160	36
42 571	8 789	16	32	-	266	1 067	124	312	3 601	37
19 601	18 839	-	2	-	-	-	-	359	-	38
125 187	68 285	372	35	204	670	1 238	2 086	1 119	3 859	
3,5	1,9	0,0	0,0	0,0	0,0	0,0	0,1	0,0	0,1	
1 019 843	528 157	152 327	10 633	2 003	54 508	12 676	152 931	3 632	17 367	
127,69	66,13	19,07	1,33	0,25	6,82	1,59	19,15	0,45	2,17	
4,3	2,2	0,6	0,0	0,0	0,2	0,1	0,6	0,0	0,1	
- 56 289	155 485	- 3 372	- 1 308	8	- 3 759	- 14 382	- 60 983	- 10 108	- 39 514	
- 99 107	- 30 551	- 11 114	- 567	204	- 4 775	- 4 921	- 17 210	- 3 126	- 9 440	
- 155 396	124 934	- 14 486	- 1 875	212	- 8 534	- 19 303	- 78 192	- 13 234	- 48 953	
- 19,46	15,64	- 1,81	- 0,23	0,03	- 1,07	- 2,42	- 9,79	- 1,66	- 6,13	

Noch: 3.2 Ausgaben und Einnahmen der Gemeinden, Samtgemeinden und Landkreise nach Arten und Aufgabenbereichen
- Beträge in 1 000 Euro -

Lfd. Nr.	Art der Ausgaben / Einnahmen	Noch: Wirtschaftsförderung			Wirtschaftsunternehmen,	
		sonstige Förderung von Wirtschaft und Verkehr	Förderung des öffentlichen Personen-nahverkehrs	Förderung der Schifffahrt und des Luftverkehrs	zu-sammen	Versorgungs- und Verkehrs-unternehmen
		91	92	93	94	95
Gliederungsnummer		791	792	793	8	80, 81, 82, 83
Ausgaben						
1	Aufwendungen für ehrenamtliche Tätigkeit	2	-	-	41	1
2	Dienstbezüge einschl. Beiträge zur gesetzlichen Sozialversicherung	14 780	1 172	3	15 595	4 843
3	Versorgungsbezüge, Beiträge zu Versorgungskassen	2 431	169	-	1 599	408
4	Beihilfen, Unterstützungen u. dergl., Personal-Nebenausgaben	374	28	-	226	43
	Personalausgaben (Summe 1 bis 4)	17 587	1 369	3	17 460	5 295
	in % von Spalte 1	0,5	0,0	0,0	0,5	0,1
5	Unterhaltung von unbeweglichem Vermögen	862	194	4	28 295	2 920
6	Geräte, Ausstattungs- und Ausrüstungsgegenstände	80	5	0	885	75
7	Mieten und Pachten	503	15	1	32 924	828
8	Bewirtschaftung der Grundstücke, baulichen Anlagen usw.	740	331	13	44 784	957
9	Haltung von Fahrzeugen	59	3	-	1 046	351
10	Weitere Verwaltungs- und Betriebsausgaben	8 317	3 882	1	9 459	4 658
11	Geschäftsausgaben, sonstige Sachausgaben	7 381	1 088	97	12 469	5 082
	Sächliche Verwaltungs- und Betriebsausgaben (Summe 5 bis 11)	17 942	5 518	116	129 863	14 870
	in % von Spalte 1	0,7	0,2	0,0	5,2	0,6
12	Erstattungen von Ausgaben des Verwaltungshaushalts	3 288	876	11	86 830	61 687
13	Kalkulatorische Kosten	1 728	180	6	10 651	3 083
14	Zuweisungen/Zuschüsse für lfd. Zwecke, Umlagen	36 780	32 927	233	221 122	135 767
15	Leistungen der Sozialhilfe, Jugendhilfe u. Ä.	-	-	-	-	-
16	Sonstige Ausgaben des Verwaltungshaushalts	-	-	-	-	-
	Ausgaben des Verwaltungshaushalts (Summe 1 bis 16)	77 325	40 869	368	465 926	220 702
	in % von Spalte 1	0,3	0,2	0,0	2,1	1,0
17	Baumaßnahmen	12 786	9 143	2	31 986	5 887
18	Erwerb von Grundstücken	7 416	633	-	122 694	70
19	Erwerb von beweglichen Sachen des Anlagevermögens	237	28	-	1 588	153
	Sachinvestitionen (Summe 17 bis 19)	20 439	9 805	2	156 268	6 110
	in % von Spalte 1	1,4	0,7	0,0	10,7	0,4
20	Gewährung von Darlehen	31	-	56	177	125
21	Erwerb von Beteiligungen, Kapitaleinlagen	5 622	-	-	13 446	1 253
22	Zuweisungen/Zuschüsse für Investitionen	25 608	3 363	-	19 479	11 972
23	Sonstige Ausgaben des Vermögenshaushalts	-	-	-	-	-
	Ausgaben des Vermögenshaushalts (Summe 17 bis 23)	51 701	13 168	58	189 369	19 460
	in % von Spalte 1	1,5	0,4	0,0	5,5	0,6
	Ausgaben des Verwaltungs- und Vermögenshaushalts (Summe 1 bis 23)	129 026	54 037	426	655 295	240 162
	in Euro je Einwohner	16,15	6,77	0,05	82,04	30,07
	in % von Spalte 1	0,5	0,2	0,0	2,5	0,9
Einnahmen						
24	Steuereinnahmen (Netto), Gebühren, zweckgebundene Abgaben	191	449	22	56 419	14 971
25	Einnahmen aus Verkauf	265	1	1	8 787	73
26	Mieten und Pachten	1 975	112	3	119 471	9 497
27	Sonstige Verwaltungs- und Betriebseinnahmen	1 303	14	6	9 279	2 657
28	Erstattungen von Ausgaben des Verwaltungshaushalts	1 938	838	7	38 313	10 580
29	Zuweisungen/Zuschüsse für lfd. Zwecke, Umlagen	11 068	19 457	-	86 203	80 949
30	Zinseinnahmen	372	-	1	3 529	796
31	Gewinnanteile, Konzessionsabgaben	265	-	-	540 709	508 557
32	Ersatz von sozialen Leistungen	-	-	-	-	-
33	Sonstige Einnahmen des Verwaltungshaushalts	3	-	-	1 265	932
	Einnahmen des Verwaltungshaushalts (Summe 24 bis 33)	17 381	20 870	40	863 975	629 011
	in % von Spalte 1	0,1	0,1	0,0	4,3	3,1
34	Rückflüsse von Darlehen	1 575	72	9	3 167	2 464
35	Einnahmen aus der Veräußerung von Beteiligungen etc.	170	2	-	60 374	1 203
36	Einnahmen aus der Veräußerung von Anlagevermögen	16 572	152	-	279 351	1 514
37	Zuweisungen/Zuschüsse für Investitionen	17 529	10 836	-	9 540	2 585
38	Beiträge u. Ä., sonstige Einnahmen des Vermögenshaushalts	401	-	-	2 412	428
	Einnahmen des Vermögenshaushalts (Summe 34 bis 38)	36 247	11 062	9	354 845	8 194
	in % von Spalte 1	1,0	0,3	0,0	9,9	0,2
	Einnahmen des Verwaltungs- und Vermögenshaushalts (Summe 24 bis 38)	53 628	31 932	48	1 218 820	637 205
	in Euro je Einwohner	6,71	4,00	0,01	152,60	79,78
	in % von Spalte 1	0,2	0,1	0,0	5,2	2,7
	Nachrichtlich: Mehrausgaben (-)/Mehreinnahmen im Verwaltungshaushalt	- 58 216	- 19 819	- 322	408 701	411 392
	im Vermögenshaushalt	- 15 454	- 2 106	- 49	165 475	- 11 266
	Zusammen	- 73 669	- 21 925	- 372	574 176	400 126
	in Euro je Einwohner	- 9,22	- 2,75	- 0,05	71,89	50,10

allgemeines Grund- und Sondervermögen						Allgemeine Finanzwirtschaft				Lfd. Nr.
Unternehmen der Wirtschaftsförderung	land- und forstwirtschaftliche Unternehmen	Kur- und Badebetriebe	sonstige wirtschaftliche Unternehmen	Allgemeines Grundvermögen	Allgemeines Sondervermögen	zusammen	Steuern, allgemeine Zuweisungen und Umlagen	sonstige allgemeine Finanzwirtschaft	Abwicklung der Vorjahre	
96	97	98	99	100	101	102	103	104	105	
84	85	86	87	88	89	9	90	91	92	
-	1	0	13	1	24	-	-	-	-	1
530	4 564	1 021	3 098	1 417	122	-	-	-	-	2
71	675	105	232	75	32	-	-	-	-	3
9	128	7	20	13	6	-	-	-	-	4
610	5 368	1 134	3 363	1 507	183	-	-	-	-	
0,0	0,1	0,0	0,1	0,0	0,0	-	-	-	-	
915	901	151	621	22 387	400	-	-	-	-	5
114	122	9	230	309	26	-	-	-	-	6
533	20	82	24 536	6 920	6	-	-	-	-	7
1 124	478	273	630	40 908	413	-	-	-	-	8
6	174	7	490	18	-	-	-	-	-	9
1 543	2 514	71	218	342	113	-	-	-	-	10
1 199	710	1 988	1 978	1 097	416	20 971	20 971	-	-	11
5 435	4 919	2 582	28 703	71 981	1 374	20 971	20 971	-	-	
0,2	0,2	0,1	1,1	2,9	0,1	0,8	0,8	-	-	
1 804	1 059	658	8 494	12 727	401	2 261	-	2 261	-	12
3 509	37	31	1 351	2 454	185	-	-	-	-	13
12 642	603	57 167	13 055	862	1 027	2 973 000	2 973 000	-	-	14
-	-	-	-	-	-	-	-	-	-	15
-	-	-	-	-	-	4 235 138	-	1 602 527	2 632 610	16
24 000	11 986	61 571	54 966	89 531	3 171	7 231 369	2 993 971	1 604 788	2 632 610	
0,1	0,1	0,3	0,2	0,4	0,0	32,4	13,4	7,2	11,8	
1 166	371	123	993	20 972	2 475	-	-	-	-	17
3	172	2	311	121 976	162	-	-	-	-	18
465	350	33	381	201	5	-	-	-	-	19
1 633	893	158	1 684	143 148	2 641	-	-	-	-	
0,1	0,1	0,0	0,1	9,8	0,2	-	-	-	-	
-	1	-	29	-	23	-	-	-	-	20
3 650	-	2 094	3 620	1 131	1 699	-	-	-	-	21
1 435	0	1 817	685	3 390	180	5 532	5 532	-	-	22
-	-	-	-	-	-	1 488 224	-	1 475 950	12 273	23
6 718	894	4 069	6 018	147 670	4 542	1 493 755	5 532	1 475 950	12 273	
0,2	0,0	0,1	0,2	4,3	0,1	43,6	0,2	43,1	0,4	
30 718	12 880	65 639	60 983	237 200	7 712	8 725 125	2 999 502	3 080 739	2 644 884	
3,85	1,61	8,22	7,64	29,70	0,97	1 092,39	375,54	385,71	331,14	
0,1	0,1	0,3	0,2	0,9	0,0	33,9	11,7	12,0	10,3	
2 508	87	35 746	2 423	683	2	5 949 422	5 949 422	-	-	24
8	8 185	1	103	417	0	-	-	-	-	25
2 946	321	139	1 043	103 486	2 039	-	-	-	-	26
1 173	235	1 879	550	2 757	28	-	-	-	-	27
131	483	901	1 441	24 682	95	2 029	-	2 029	-	28
11	250	172	881	3 866	74	5 934 897	5 878 824	56 073	-	29
0	-	20	1 186	259	1 267	87 316	-	87 316	-	30
7 619	21	0	24 096	369	47	13	-	13	-	31
-	-	-	-	-	-	-	-	-	-	32
2	-	-	6	236	90	476 321	53 281	423 040	-	33
14 398	9 581	38 860	31 728	136 755	3 642	12 449 998	11 881 528	568 470	-	
0,1	0,0	0,2	0,2	0,7	0,0	62,1	59,2	2,8	-	
2	1	59	141	369	131	-	-	-	-	34
8 380	-	192	46 908	1	3 690	-	-	-	-	35
28	1 143	-	2 226	274 284	156	-	-	-	-	36
214	248	1 473	726	4 166	128	325 425	325 425	-	-	37
-	-	-	0	1 984	-	2 172 070	-	2 172 070	-	38
8 624	1 392	1 724	50 001	280 804	4 105	2 497 496	325 425	2 172 070	-	
0,2	0,0	0,0	1,4	7,9	0,1	69,9	9,1	60,8	-	
23 022	10 973	40 584	81 730	417 559	7 747	14 947 494	12 206 953	2 740 541	-	
2,88	1,37	5,08	10,23	52,28	0,97	1 871,44	1 528,32	343,12	-	
0,1	0,0	0,2	0,3	1,8	0,0	63,2	51,6	11,6	-	
- 6 093	- 2 368	- 22 680	- 21 886	49 679	656	4 915 489	8 887 557	- 1 339 457	- 2 632 610	
1 906	498	- 2 344	43 984	133 134	- 436	1 003 741	319 894	696 120	- 12 273	
- 4 187	- 1 869	- 25 025	22 098	182 813	220	5 919 230	9 207 451	- 643 337	- 2 644 884	
- 0,52	- 0,23	- 3,13	2,77	22,89	0,03	741,09	1 152,78	- 80,55	- 331,14	

3.2 Ausgaben und Einnahmen der Gemeinden, Samtgemeinden und Landkreise nach Arten und Aufgabenbereichen - Beträge in 1 000 Euro -

Lfd. Nr.	Art der Ausgaben / Einnahmen	Gruppierungsnummer	Gesamthaushalt	Allgemeine	
				zusammen	Gemeindegorgane, Rechnungsprüfung
				1	2
Gliederungsnummer			0 - 9	0	00, 01
Ausgaben					
1	Aufwendungen für ehrenamtliche Tätigkeit	40	3 950	2 876	1 934
2	Dienstbezüge einschl. Beiträge zur gesetzlichen Sozialversicherung	41, 44	427 287	91 425	9 183
3	Versorgungsbezüge, Beiträge zu Versorgungskassen	42, 43	77 843	25 918	2 836
4	Beihilfen, Unterstützungen u. dergl., Personal-Nebenausgaben	45, 46	13 476	3 824	532
	Personalausgaben	(Summe 1 bis 4)	522 557	124 042	14 485
		in % von Spalte 1		23,7	2,8
5	Unterhaltung von unbeweglichem Vermögen	50, 51	41 205	710	22
6	Geräte, Ausstattungs- und Ausrüstungsgegenstände	52	7 753	2 085	21
7	Mieten und Pachten	53	38 777	3 619	105
8	Bewirtschaftung der Grundstücke, baulichen Anlagen usw.	54	33 422	1 301	27
9	Haltung von Fahrzeugen	55	3 586	301	41
10	Weitere Verwaltungs- und Betriebsausgaben	57 - 63	90 464	6 605	924
11	Geschäftsausgaben, sonstige Sachausgaben	56, 64, 65, 66, 84	79 232	40 932	712
	Sächliche Verwaltungs- und Betriebsausgaben	(Summe 5 bis 11)	294 440	55 552	1 852
		in % von Spalte 1		18,9	0,6
12	Erstattungen von Ausgaben des Verwaltungshaushalts	67, 69	533 900	18 827	4 292
13	Kalkulatorische Kosten	68	22 958	1 304	-
14	Zuweisungen/Zuschüsse für lfd. Zwecke, Umlagen	71, 72, 82, 83	247 255	3 834	63
15	Leistungen der Sozialhilfe, Jugendhilfe u. Ä.	73, 74, 75, 76, 77, 78, 79	438 146	-	-
16	Sonstige Ausgaben des Verwaltungshaushalts	80, 86, 877, 893, 894	243 251	-	-
	Ausgaben des Verwaltungshaushalts	(Summe 1 bis 16)	2 302 506	203 560	20 692
		in % von Spalte 1		8,8	0,9
17	Baumaßnahmen	94, 95, 96	107 721	2 423	4
18	Erwerb von Grundstücken	932	19 963	2 515	-
19	Erwerb von beweglichen Sachen des Anlagevermögens	935	25 893	6 050	86
	Sachinvestitionen	(Summe 17 bis 19)	153 578	10 988	89
		in % von Spalte 1		7,2	0,1
20	Gewährung von Darlehen	92	7 426	-	-
21	Erwerb von Beteiligungen, Kapitaleinlagen	930	1 248	-	-
22	Zuweisungen/Zuschüsse für Investitionen	98	43 702	1 523	46
23	Sonstige Ausgaben des Vermögenshaushalts	90, 91, 97, 99	263 776	-	-
	Ausgaben des Vermögenshaushalts	(Summe 17 bis 23)	469 729	12 510	135
		in % von Spalte 1		2,7	0,0
	Ausgaben des Verwaltungs- und Vermögenshaushalts	(Summe 1 bis 23)	2 772 235	216 070	20 827
		in Euro je Einwohner	2 763,89	215,42	20,76
		in % von Spalte 1		7,8	0,8
Einnahmen					
24	Steuereinnahmen (Netto), Gebühren, zweckgebundene Abgaben	00 - 03 ./. 810; 10, 11, 12	1 059 782	6 905	106
25	Einnahmen aus Verkauf	13	4 044	433	-
26	Mieten und Pachten	14	44 109	73	2
27	Sonstige Verwaltungs- und Betriebseinnahmen	15	12 933	2 136	64
28	Erstattungen von Ausgaben des Verwaltungshaushalts	16, 19	472 784	60 367	5 437
29	Zuweisungen/Zuschüsse für lfd. Zwecke, Umlagen	04, 05, 06, 072, 17, 23, 092	432 368	6 296	-
30	Zinseinnahmen	20	33 536	15	-
31	Gewinnanteile, Konzessionsabgaben	21, 22	79 267	3 824	-
32	Ersatz von sozialen Leistungen	24, 25	45 081	-	-
33	Sonstige Einnahmen des Verwaltungshaushalts	26, 27, 28	132 486	21 605	-
	Einnahmen des Verwaltungshaushalts	(Summe 24 bis 33)	2 316 391	101 654	5 608
		in % von Spalte 1		4,4	0,2
34	Rückflüsse von Darlehen	32	14 134	1 522	-
35	Einnahmen aus der Veräußerung von Beteiligungen etc.	33	28 096	-	-
36	Einnahmen aus der Veräußerung von Anlagevermögen	34	122 898	1 770	-
37	Zuweisungen/Zuschüsse für Investitionen	36	69 565	2 935	-
38	Beiträge u. Ä., sonstige Einnahmen des Vermögenshaushalts	30, 31, 35, 37	251 144	-	-
	Einnahmen des Vermögenshaushalts	(Summe 34 bis 38)	485 836	6 227	-
		in % von Spalte 1		1,3	-
	Einnahmen des Verwaltungs- und Vermögenshaushalts	(Summe 24 bis 38)	2 802 227	107 880	5 608
		in Euro je Einwohner	2 793,79	107,56	5,59
		in % von Spalte 1		3,8	0,2
	Nachrichtlich: Mehrausgaben (-)/Mehreinnahmen	im Verwaltungshaushalt	13 885	- 100 603	- 15 084
		im Vermögenshaushalt	16 108	- 6 283	- 135
		Zusammen	29 992	- 106 886	- 15 218
		in Euro je Einwohner	29,90	- 106,56	- 15,17

Verwaltung			Öffentliche Sicherheit und Ordnung									Lfd. Nr.
Hauptverwaltung	Finanzverwaltung	sonstige Verwaltungseinrichtungen	Allgemeine Verwaltung (Doppik)	zusammen	Öffentliche Ordnung	Öffentliche Ordnung/ Polizei (Doppik)	Umweltschutz	Feuerschutz	Katastrophenschutz	Verteidigungs- lasten - Verwaltung	Rettungsdienst	
4	5	6	7	8	9	10	11	12	13	14	15	
02	03	05, 06, 08	9	1	11	19	12	13	14	15	16	
5	-	34	902	1 024	4	1	5	1 012	1	-	-	1
33 221	16 821	17 317	14 883	75 177	22 480	6 037	6 376	32 015	881	-	7 387	2
7 063	3 573	2 462	9 984	22 128	4 291	1 196	872	12 473	181	-	3 114	3
1 339	830	490	633	5 291	913	233	159	3 328	31	-	627	4
41 628	21 223	20 303	26 402	103 619	27 688	7 468	7 413	48 828	1 095	-	11 128	
8,0	4,1	3,9	5,1	19,8	5,3	1,4	1,4	9,3	0,2	-	2,1	
36	25	232	395	491	76	22	11	349	29	-	4	5
114	106	977	867	1 142	184	29	21	655	16	-	237	6
1 101	176	1 181	1 056	801	426	-	36	285	18	-	36	7
131	68	315	761	638	120	0	15	435	63	-	5	8
73	7	57	123	1 876	66	6	29	1 206	31	-	537	9
2 327	1 751	1 083	520	16 168	2 716	299	2 624	345	85	-	10 099	10
6 011	23 257	3 393	7 559	6 978	3 223	1 393	214	1 611	46	-	491	11
9 792	25 391	7 237	11 280	28 094	6 811	1 750	2 949	4 886	288	-	11 409	
3,3	8,6	2,5	3,8	9,5	2,3	0,6	1,0	1,7	0,1	-	3,9	
4 224	6 523	2 079	1 710	24 302	8 383	611	1 855	5 274	270	-	7 910	12
-	-	610	695	1 719	-	30	0	326	4	-	1 359	13
2 832	-	297	643	1 324	422	201	575	111	14	-	-	14
-	-	-	-	-	-	-	-	-	-	-	-	15
-	-	-	-	-	-	-	-	-	-	-	-	16
58 476	53 137	30 525	40 730	159 058	43 303	10 060	12 793	59 424	1 671	-	31 807	
2,5	2,3	1,3	1,8	6,9	1,9	0,4	0,6	2,6	0,1	-	1,4	
1 071	-	1 348	-	1 843	152	-	177	1 078	1	-	436	17
-	-	-	2 515	81	45	3	32	-	-	-	-	18
326	246	4 896	497	5 970	341	10	39	4 105	125	-	1 350	19
1 396	246	6 244	3 012	7 893	537	13	249	5 183	126	-	1 785	
0,9	0,2	4,1	2,0	5,1	0,3	0,0	0,2	3,4	0,1	-	1,2	
-	-	-	-	-	-	-	-	-	-	-	-	20
-	-	-	-	-	-	-	-	-	-	-	-	21
-	593	-	884	33	-	-	5	8	8	-	12	22
-	-	-	-	-	-	-	-	-	-	-	-	23
1 396	838	6 244	3 896	7 926	537	13	254	5 191	134	-	1 797	
0,3	0,2	1,3	0,8	1,7	0,1	0,0	0,1	1,1	0,0	-	0,4	
59 872	53 975	36 770	44 626	166 984	43 841	10 073	13 046	64 615	1 805	-	33 604	
59,69	53,81	36,66	44,49	166,48	43,71	10,04	13,01	64,42	1,80	-	33,50	
2,2	1,9	1,3	1,6	6,0	1,6	0,4	0,5	2,3	0,1	-	1,2	
18	134	6 613	33	47 862	13 573	3 473	452	1 500	2	-	28 863	24
53	0	353	28	80	62	11	2	4	-	-	1	25
12	5	-	55	389	253	-	2	95	39	-	-	26
627	1 030	104	311	692	53	51	1	533	7	-	47	27
22 318	12 615	13 044	6 952	8 510	751	20	1 950	5 776	10	-	3	28
225	15	2 958	3 098	1 396	7	16	167	1 142	61	-	4	29
-	-	-	15	1	-	1	-	-	-	-	-	30
-	-	23	3 800	-	-	-	-	-	-	-	-	31
-	-	-	-	-	-	-	-	-	-	-	-	32
747	20 190	48	621	15 431	12 537	2 847	47	-	-	-	-	33
24 000	33 990	23 143	14 912	74 361	27 235	6 420	2 619	9 050	119	-	28 918	
1,0	1,5	1,0	0,6	3,2	1,2	0,3	0,1	0,4	0,0	-	1,2	
-	-	-	1 522	-	-	-	-	-	-	-	-	34
-	-	-	-	-	-	-	-	-	-	-	-	35
17	-	15	1 738	108	7	-	-	94	-	-	7	36
-	10	-	2 925	1 323	23	2	154	1 144	-	-	-	37
-	-	-	-	-	-	-	-	-	-	-	-	38
17	10	15	6 185	1 431	30	2	154	1 238	-	-	7	
0,0	0,0	0,0	1,3	0,3	0,0	0,0	0,0	0,3	-	-	0,0	
24 017	34 000	23 158	21 097	75 792	27 265	6 422	2 773	10 288	119	-	28 925	
23,94	33,90	23,09	21,03	75,56	27,18	6,40	2,76	10,26	0,12	-	28,84	
0,9	1,2	0,8	0,8	2,7	1,0	0,2	0,1	0,4	0,0	-	1,0	
- 34 476	- 19 147	- 6 772	- 25 123	- 82 979	- 16 068	- 3 610	- 10 173	- 50 049	- 1 548	-	- 1 530	
- 1 379	- 828	- 6 230	2 289	- 6 495	- 507	- 11	- 100	- 3 952	- 134	-	- 1 790	
- 35 856	- 19 976	- 13 002	- 22 834	- 89 473	- 16 575	- 3 621	- 10 273	- 54 001	- 1 682	-	- 3 321	
- 35,75	- 19,92	- 12,96	- 22,77	- 89,20	- 16,53	- 3,61	- 10,24	- 53,84	- 1,68	-	- 3,31	

Noch: 3.2 Ausgaben und Einnahmen der Gemeinden, Samtgemeinden und Landkreise nach Arten und Aufgabenbereichen - Beträge in 1 000 Euro -

Lfd. Nr.	Art der Ausgaben / Einnahmen	Schulen				
		zu- sammen	allgemeine Schulver- waltung	Kreisschul- baukasse	Grund- schulen	Sonder- schulen
		16	17	18	19	20
Gliederungsnummer	2	200	207	210	214	
Ausgaben						
1	Aufwendungen für ehrenamtliche Tätigkeit	1	1	-	-	-
2	Dienstbezüge einschl. Beiträge zur gesetzlichen Sozialversicherung	22 693	4 347	-	5 809	1 099
3	Versorgungsbezüge, Beiträge zu Versorgungskassen	2 502	1 073	-	518	75
4	Beihilfen, Unterstützungen u. dergl., Personal-Nebenausgaben	340	239	-	49	1
	Personalausgaben	25 536	5 659	-	6 376	1 175
	in % von Spalte 1	4,9	1,1	-	1,2	0,2
5	Unterhaltung von unbeweglichem Vermögen	8 426	734	-	2 346	491
6	Geräte, Ausstattungs- und Ausrüstungsgegenstände	2 404	559	-	393	58
7	Mieten und Pachten	4 053	101	-	697	255
8	Bewirtschaftung der Grundstücke, baulichen Anlagen usw.	12 846	190	-	3 751	805
9	Haltung von Fahrzeugen	15	3	-	4	0
10	Weitere Verwaltungs- und Betriebsausgaben	27 405	472	-	1 509	483
11	Geschäftsausgaben, sonstige Sachausgaben	9 189	275	-	532	146
	Sächliche Verwaltungs- und Betriebsausgaben	64 338	2 333	-	9 233	2 238
	in % von Spalte 1	21,9	0,8	-	3,1	0,8
12	Erstattungen von Ausgaben des Verwaltungshaushalts	96 229	13 042	-	24 480	4 247
13	Kalkulatorische Kosten	958	-	-	186	55
14	Zuweisungen/Zuschüsse für lfd. Zwecke, Umlagen	2 116	28	-	381	45
15	Leistungen der Sozialhilfe, Jugendhilfe u. Ä.	-	-	-	-	-
16	Sonstige Ausgaben des Verwaltungshaushalts	-	-	-	-	-
	Ausgaben des Verwaltungshaushalts	189 176	21 063	-	40 656	7 760
	in % von Spalte 1	8,2	0,9	-	1,8	0,3
17	Baumaßnahmen	22 301	911	-	6 167	1 791
18	Erwerb von Grundstücken	34	-	-	-	3
19	Erwerb von beweglichen Sachen des Anlagevermögens	7 843	2 418	-	1 016	248
	Sachinvestitionen	30 178	3 329	-	7 183	2 041
	in % von Spalte 1	19,7	2,2	-	4,7	1,3
20	Gewährung von Darlehen	-	-	-	-	-
21	Erwerb von Beteiligungen, Kapitaleinlagen	-	-	-	-	-
22	Zuweisungen/Zuschüsse für Investitionen	2 082	1 927	-	10	9
23	Sonstige Ausgaben des Vermögenshaushalts	-	-	-	-	-
	Ausgaben des Vermögenshaushalts	32 261	5 256	-	7 193	2 051
	in % von Spalte 1	6,9	1,1	-	1,5	0,4
	Ausgaben des Verwaltungs- und Vermögenshaushalts	221 437	26 319	-	47 849	9 811
	in Euro je Einwohner	220,77	26,24	-	47,70	9,78
	in % von Spalte 1	8,0	0,9	-	1,7	0,4
Einnahmen						
24	Steuereinnahmen (Netto), Gebühren, zweckgebundene Abgaben	1 281	1	-	395	58
25	Einnahmen aus Verkauf	582	6	-	212	130
26	Mieten und Pachten	808	68	-	376	30
27	Sonstige Verwaltungs- und Betriebseinnahmen	751	100	-	111	76
28	Erstattungen von Ausgaben des Verwaltungshaushalts	16 221	215	-	38	1 893
29	Zuweisungen/Zuschüsse für lfd. Zwecke, Umlagen	1 119	390	-	68	10
30	Zinseinnahmen	3	-	-	-	-
31	Gewinnanteile, Konzessionsabgaben	-	-	-	-	-
32	Ersatz von sozialen Leistungen	-	-	-	-	-
33	Sonstige Einnahmen des Verwaltungshaushalts	75	75	-	-	-
	Einnahmen des Verwaltungshaushalts	20 840	854	-	1 200	2 196
	in % von Spalte 1	0,9	0,0	-	0,1	0,1
34	Rückflüsse von Darlehen	-	-	-	-	-
35	Einnahmen aus der Veräußerung von Beteiligungen etc.	-	-	-	-	-
36	Einnahmen aus der Veräußerung von Anlagevermögen	569	0	-	60	-
37	Zuweisungen/Zuschüsse für Investitionen	5 009	-	-	1 268	1 001
38	Beiträge u. Ä., sonstige Einnahmen des Vermögenshaushalts	-	-	-	-	-
	Einnahmen des Vermögenshaushalts	5 577	0	-	1 328	1 001
	in % von Spalte 1	1,1	0,0	-	0,3	0,2
	Einnahmen des Verwaltungs- und Vermögenshaushalts	26 417	854	-	2 528	3 197
	in Euro je Einwohner	26,34	0,85	-	2,52	3,19
	in % von Spalte 1	0,9	0,0	-	0,1	0,1
	Nachrichtlich: Mehrausgaben (-)/Mehreinnahmen	- 167 378	- 20 209	-	- 39 269	- 5 509
	im Vermögenshaushalt	- 26 683	- 5 256	-	- 5 865	- 1 050
	Zusammen	- 194 061	- 25 465	-	- 45 134	- 6 559
	in Euro je Einwohner	- 193,48	- 25,39	-	- 45,00	- 6,54

Noch: Schulen										Lfd. Nr.
schulform-unabhängige Orientierungsstufen	Hauptschulen	kombinierte Grund- und Hauptschulen	Realschulen	kombinierte Haupt- und Realschulen	Gymnasien	berufliche Schulen	Gesamt-schulen (integrierte u. kooperative)	Freie Waldorfschulen	Schüler-beförderung	
21	22	23	24	25	26	27	28	29	30	
216	217	218	221	225	23	25	281	285	290	
-	-	-	-	-	-	-	-	-	-	1
-	1 441	284	1 560	62	2 940	3 237	1 344	-	20	2
-	100	22	111	4	205	221	90	-	6	3
-	2	1	7	0	8	19	1	-	1	4
-	1 543	306	1 677	66	3 154	3 478	1 435	-	28	
-	0,3	0,1	0,3	0,0	0,6	0,7	0,3	-	0,0	
-	308	-	748	63	1 215	1 822	676	-	-	5
-	126	38	161	12	447	379	134	-	15	6
-	280	5	253	98	736	1 629	-	-	-	7
-	1 397	1	1 135	260	1 923	2 607	767	-	-	8
-	0	0	1	-	1	5	2	-	-	9
-	658	23	353	26	1 067	1 525	453	7	20 308	10
-	150	27	164	15	300	480	161	-	2 043	11
-	2 918	94	2 813	474	5 689	8 448	2 194	7	22 365	
-	1,0	0,0	1,0	0,2	1,9	2,9	0,7	0,0	7,6	
-	6 746	1 722	6 595	34	12 887	15 719	10 214	63	-	12
-	98	89	177	-	218	130	-	-	0	13
-	128	22	70	-	188	236	15	28	-	14
-	-	-	-	-	-	-	-	-	-	15
-	-	-	-	-	-	-	-	-	-	16
-	11 434	2 234	11 332	575	22 136	28 011	13 858	98	22 393	
-	0,5	0,1	0,5	0,0	1,0	1,2	0,6	0,0	1,0	
-	991	1 739	1 039	30	5 463	2 700	1 390	-	0	17
-	-	-	-	-	-	31	-	-	-	18
-	485	37	488	11	1 673	981	314	-	-	19
-	1 476	1 776	1 527	41	7 136	3 712	1 704	-	0	
-	1,0	1,2	1,0	0,0	4,6	2,4	1,1	-	0,0	
-	-	-	-	-	-	-	-	-	-	20
-	-	-	-	-	-	-	-	-	-	21
-	-	-	-	-	1	-	25	109	-	22
-	-	-	-	-	-	-	-	-	-	23
-	1 476	1 776	1 527	41	7 137	3 712	1 729	109	0	
-	0,3	0,4	0,3	0,0	1,5	0,8	0,4	0,0	0,0	
-	12 910	4 010	12 859	616	29 273	31 723	15 587	207	22 393	
-	12,87	4,00	12,82	0,61	29,18	31,63	15,54	0,21	22,33	
-	0,5	0,1	0,5	0,0	1,1	1,1	0,6	0,0	0,8	
-	99	7	246	1	218	179	64	-	12	24
-	96	-	7	-	4	13	115	-	-	25
-	25	8	53	4	80	123	24	-	-	26
-	25	3	35	0	99	124	52	-	4	27
-	277	13	347	87	3 935	8 456	445	-	-	28
-	368	-	11	2	19	74	3	-	5	29
-	-	-	-	-	3	-	-	-	-	30
-	-	-	-	-	-	-	-	-	-	31
-	-	-	-	-	-	-	-	-	-	32
-	-	-	-	-	-	-	-	-	-	33
-	890	30	699	95	4 357	8 969	704	-	21	
-	0,0	0,0	0,0	0,0	0,2	0,4	0,0	-	0,0	
-	-	-	-	-	-	-	-	-	-	34
-	-	-	-	-	-	-	-	-	-	35
-	-	0	-	-	500	6	-	-	-	36
-	1 748	-	-	53	57	2	84	-	-	37
-	-	-	-	-	-	-	-	-	-	38
-	1 748	0	-	53	557	9	84	-	-	
-	0,4	0,0	-	0,0	0,1	0,0	0,0	-	-	
-	2 638	30	699	148	4 914	8 978	788	-	21	
-	2,63	0,03	0,70	0,15	4,90	8,95	0,79	-	0,02	
-	0,1	0,0	0,0	0,0	0,2	0,3	0,0	-	0,0	
-	-10 445	-2 114	-10 456	-480	-17 562	-18 912	-13 154	-98	-22 372	
-	272	-1 776	-1 527	12	-6 579	-3 704	-1 645	-109	0	
-	-10 174	-3 890	-11 983	-468	-24 141	-22 615	-14 799	-207	-22 372	
-	-10,14	-3,88	-11,95	-0,47	-24,07	-22,55	-14,75	-0,21	-22,30	

Noch: 3.2 Ausgaben und Einnahmen der Gemeinden, Samtgemeinden und Landkreise nach Arten und Aufgabenbereichen - Beträge in 1 000 Euro -

Lfd. Nr.	Art der Ausgaben / Einnahmen	Noch: Schulen		Wissenschaft, Forschung, Kulturpflege		
		Fördermaß- nahmen für Schüler	übrige schulische Aufgaben	zu- sammen	Verwaltung kultureller Angelegen- heiten	Wissen- schaft und Forschung
		31	32	33	34	35
Gliederungsnummer		291	292	3	30	31
Ausgaben						
1	Aufwendungen für ehrenamtliche Tätigkeit	-	-	43	-	14
2	Dienstbezüge einschl. Beiträge zur gesetzlichen Sozialversicherung	-	549	29 199	3 064	5 543
3	Versorgungsbezüge, Beiträge zu Versorgungskassen	-	77	2 492	468	461
4	Beihilfen, Unterstützungen u. dergl., Personal-Nebenausgaben	-	11	242	97	43
	Personalausgaben		637	31 976	3 629	6 060
	in % von Spalte 1	-	0,1	6,1	0,7	1,2
5	Unterhaltung von unbeweglichem Vermögen	-	23	1 149	42	198
6	Geräte, Ausstattungs- und Ausrüstungsgegenstände	-	81	216	6	45
7	Mieten und Pachten	-	0	1 063	70	528
8	Bewirtschaftung der Grundstücke, baulichen Anlagen usw.	-	9	1 400	58	472
9	Haltung von Fahrzeugen	-	-	49	2	4
10	Weitere Verwaltungs- und Betriebsausgaben	31	491	6 700	1 075	1 693
11	Geschäftsausgaben, sonstige Sachausgaben	15	4 880	2 614	366	314
	Sächliche Verwaltungs- und Betriebsausgaben		46	5 484	1 618	3 253
	in % von Spalte 1	0,0	1,9	4,5	0,5	1,1
12	Erstattungen von Ausgaben des Verwaltungshaushalts	131	348	11 465	2 149	4 477
13	Kalkulatorische Kosten	-	5	360	-	65
14	Zuweisungen/Zuschüsse für lfd. Zwecke, Umlagen	17	958	36 495	484	1 284
15	Leistungen der Sozialhilfe, Jugendhilfe u. Ä.	-	-	-	-	-
16	Sonstige Ausgaben des Verwaltungshaushalts	-	-	-	-	-
	Ausgaben des Verwaltungshaushalts		194	7 433	93 487	7 880
	in % von Spalte 1	0,0	0,3	4,1	0,3	0,7
17	Baumaßnahmen	-	79	3 508	12	552
18	Erwerb von Grundstücken	-	-	77	-	-
19	Erwerb von beweglichen Sachen des Anlagevermögens	-	173	2 151	17	118
	Sachinvestitionen		253	5 736	30	671
	in % von Spalte 1	-	0,2	3,7	0,0	0,4
20	Gewährung von Darlehen	-	-	-	-	-
21	Erwerb von Beteiligungen, Kapitaleinlagen	-	-	13	-	-
22	Zuweisungen/Zuschüsse für Investitionen	-	-	5 197	-	439
23	Sonstige Ausgaben des Vermögenshaushalts	-	-	-	-	-
	Ausgaben des Vermögenshaushalts		253	10 947	30	1 109
	in % von Spalte 1	-	0,1	2,3	0,0	0,2
	Ausgaben des Verwaltungs- und Vermögenshaushalts		194	7 686	104 434	7 910
	in Euro je Einwohner	0,19	7,66	104,12	7,89	16,20
	in % von Spalte 1	0,0	0,3	3,8	0,3	0,6
Einnahmen						
24	Steuereinnahmen (Netto), Gebühren, zweckgebundene Abgaben	-	1	5 931	70	596
25	Einnahmen aus Verkauf	-	0	268	8	85
26	Mieten und Pachten	-	16	964	2	403
27	Sonstige Verwaltungs- und Betriebseinnahmen	-	123	795	117	111
28	Erstattungen von Ausgaben des Verwaltungshaushalts	485	31	343	32	27
29	Zuweisungen/Zuschüsse für lfd. Zwecke, Umlagen	-	168	2 736	392	206
30	Zinseinnahmen	1	-	6	-	6
31	Gewinnanteile, Konzessionsabgaben	-	-	-	-	-
32	Ersatz von sozialen Leistungen	-	-	-	-	-
33	Sonstige Einnahmen des Verwaltungshaushalts	-	0	184	-	39
	Einnahmen des Verwaltungshaushalts		485	340	11 226	621
	in % von Spalte 1	0,0	0,0	0,5	0,0	0,1
34	Rückflüsse von Darlehen	-	-	29	-	29
35	Einnahmen aus der Veräußerung von Beteiligungen etc.	-	-	-	-	-
36	Einnahmen aus der Veräußerung von Anlagevermögen	-	2	24	0	0
37	Zuweisungen/Zuschüsse für Investitionen	-	795	2 033	1	876
38	Beiträge u. Ä., sonstige Einnahmen des Vermögenshaushalts	-	-	-	-	-
	Einnahmen des Vermögenshaushalts		797	2 086	1	906
	in % von Spalte 1	-	0,2	0,4	0,0	0,2
	Einnahmen des Verwaltungs- und Vermögenshaushalts		485	1 137	13 312	622
	in Euro je Einwohner	0,48	1,13	13,27	0,62	2,37
	in % von Spalte 1	0,0	0,0	0,5	0,0	0,1
	Nachrichtlich: Mehrausgaben (-) / Mehreinnahmen		292	- 7 089	- 81 901	- 7 259
	im Verwaltungshaushalt		-	544	- 8 861	- 29
	im Vermögenshaushalt		292	- 6 544	- 90 761	- 7 288
	Zusammen		292	- 6 544	- 90 761	- 7 288
	in Euro je Einwohner	0,29	- 6,52	- 90,49	- 7,27	- 13,76

Noch: Wissenschaft, Forschung, Kulturpflege										Lfd. Nr.
nichtwissen- schaftl. Museen, Sammlungen, Ausstellungen	zoologische und botani- sche Gärten	Theater	Musikpflege (ohne Musik- schulen)	Musik- schulen	sonstige Kulturpflege	Volkshoch- schulen	Büchereien	sonstige Volksbildung	Naturschutz und Land- schaftspflege	
36	37	38	39	40	41	42	43	44	45	
321	323	331	332	333	34	350	352	355	360	
-	-	-	-	-	-	-	10	-	1	1
3 340	127	399	-	7 790	843	648	6 126	191	578	2
293	9	28	-	532	93	56	453	13	56	3
30	0	0	-	31	6	5	22	0	6	4
3 662	136	427	-	8 353	942	709	6 611	204	642	
0,7	0,0	0,1	-	1,6	0,2	0,1	1,3	0,0	0,1	
191	127	111	-	13	15	89	52	92	148	5
38	1	11	-	25	6	8	48	6	13	6
45	22	-	-	7	39	1	287	-	1	7
369	27	189	-	34	14	125	91	15	2	8
0	-	-	-	0	-	-	12	-	31	9
1 066	8	105	95	179	1 015	93	950	195	109	10
164	4	124	0	171	141	792	390	24	89	11
1 872	189	540	95	430	1 231	1 108	1 831	333	394	
0,6	0,1	0,2	0,0	0,1	0,4	0,4	0,6	0,1	0,1	
1 463	23	212	5	646	486	615	913	141	60	12
-	-	185	-	71	19	5	15	-	0	13
223	1 036	24 388	262	330	2 732	4 491	337	464	4	14
-	-	-	-	-	-	-	-	-	-	15
-	-	-	-	-	-	-	-	-	-	16
7 220	1 383	25 751	363	9 830	5 409	6 928	9 707	1 141	1 099	
0,3	0,1	1,1	0,0	0,4	0,2	0,3	0,4	0,0	0,0	
491	-	1 001	-	184	7	210	46	23	809	17
-	-	-	-	-	-	-	-	-	77	18
728	-	10	-	86	43	9	1 125	4	0	19
1 219	-	1 011	-	269	50	218	1 171	26	886	
0,8	-	0,7	-	0,2	0,0	0,1	0,8	0,0	0,6	
-	-	-	-	-	-	-	-	-	-	20
-	-	-	-	-	-	-	-	13	-	21
3	-	590	-	4	53	75	3 718	81	77	22
-	-	-	-	-	-	-	-	-	-	23
1 222	-	1 600	-	273	103	293	4 889	121	963	
0,3	-	0,3	-	0,1	0,0	0,1	1,0	0,0	0,2	
8 442	1 383	27 351	363	10 104	5 512	7 222	14 596	1 261	2 062	
8,42	1,38	27,27	0,36	10,07	5,50	7,20	14,55	1,26	2,06	
0,3	0,0	1,0	0,0	0,4	0,2	0,3	0,5	0,0	0,1	
130	-	131	28	3 731	221	384	546	38	6	24
64	-	-	-	0	34	12	60	2	1	25
21	-	181	-	9	61	115	-	124	1	26
42	0	79	-	137	14	158	29	5	9	27
9	29	8	-	4	1	52	18	1	14	28
525	163	-	36	238	286	772	59	51	1	29
-	-	-	-	0	-	-	-	-	-	30
-	-	-	-	-	-	-	-	-	-	31
-	-	-	-	-	-	-	-	-	-	32
-	-	-	-	1	2	-	141	-	1	33
791	192	398	64	4 119	620	1 493	853	221	34	
0,0	0,0	0,0	0,0	0,2	0,0	0,1	0,0	0,0	0,0	
-	-	-	-	-	-	-	-	-	-	34
-	-	-	-	-	-	-	-	-	-	35
4	-	-	-	2	-	-	17	-	-	36
782	-	76	-	1	1	-	2	-	268	37
-	-	-	-	-	-	-	-	-	-	38
787	-	76	-	3	1	-	19	-	268	
0,2	-	0,0	-	0,0	0,0	-	0,0	-	0,1	
1 578	192	474	64	4 122	621	1 493	872	221	301	
1,57	0,19	0,47	0,06	4,11	0,62	1,49	0,87	0,22	0,30	
0,1	0,0	0,0	0,0	0,1	0,0	0,1	0,0	0,0	0,0	
- 6 429	- 1 192	- 25 168	- 299	- 5 640	- 4 770	- 5 430	- 8 839	- 920	- 1 065	
- 435	-	- 1 524	-	- 271	- 102	- 293	- 4 870	- 121	- 696	
- 6 864	- 1 192	- 26 693	- 299	- 5 910	- 4 872	- 5 723	- 13 709	- 1 041	- 1 761	
- 6,84	- 1,19	- 26,61	- 0,30	- 5,89	- 4,86	- 5,71	- 13,67	- 1,04	- 1,76	

Noch: 3.2 Ausgaben und Einnahmen der Gemeinden, Samtgemeinden und Landkreise nach Arten und Aufgabenbereichen
- Beträge in 1 000 Euro -

Lfd. Nr.	Art der Ausgaben / Einnahmen	Noch: Kulturpflege			Soziale Sicherung		
		Denkmal- schutz und -pflege	Heimat- pflege	Kirchen	zu- sammen	Verwaltung der sozialen Angelegen- heiten	
		46	48	48	49	50	
Gliederungsnummer		365	366	37	4	40	
Ausgaben							
1	Aufwendungen für ehrenamtliche Tätigkeit	-	19	-	5	4	
2	Dienstbezüge einschl. Beiträge zur gesetzlichen Sozialversicherung	551	-	-	119 258	50 523	
3	Versorgungsbezüge, Beiträge zu Versorgungskassen	31	-	-	15 212	9 884	
4	Beihilfen, Unterstützungen u. dergl., Personal-Nebenausgaben	2	-	-	2 476	2 059	
	Personalausgaben	(Summe 1 bis 4)	584	19	-	136 952	62 470
		in % von Spalte 1	0,1	0,0	-	26,2	12,0
5	Unterhaltung von unbeweglichem Vermögen	41	8	21	1 027	91	
6	Geräte, Ausstattungs- und Ausrüstungsgegenstände	8	0	-	806	279	
7	Mieten und Pachten	62	-	-	1 783	988	
8	Bewirtschaftung der Grundstücke, baulichen Anlagen usw.	1	4	-	1 376	211	
9	Haltung von Fahrzeugen	0	-	-	179	29	
10	Weitere Verwaltungs- und Betriebsausgaben	65	51	-	6 479	979	
11	Geschäftsausgaben, sonstige Sachausgaben	31	4	-	4 312	2 272	
	Sächliche Verwaltungs- und Betriebsausgaben	(Summe 5 bis 11)	209	67	21	15 962	4 850
		in % von Spalte 1	0,1	0,0	0,0	5,4	1,6
12	Erstattungen von Ausgaben des Verwaltungshaushalts	259	6	11	260 748	17 419	
13	Kalkulatorische Kosten	-	-	-	348	0	
14	Zuweisungen/Zuschüsse für lfd. Zwecke, Umlagen	146	313	2	124 877	521	
15	Leistungen der Sozialhilfe, Jugendhilfe u. Ä.	-	-	-	438 146	-	
16	Sonstige Ausgaben des Verwaltungshaushalts	-	-	-	-	-	
	Ausgaben des Verwaltungshaushalts	(Summe 1 bis 16)	1 197	404	35	977 032	85 261
		in % von Spalte 1	0,1	0,0	0,0	42,4	3,7
17	Baumaßnahmen	88	87	-	3 406	57	
18	Erwerb von Grundstücken	-	-	-	-	-	
19	Erwerb von beweglichen Sachen des Anlagevermögens	10	0	-	1 090	261	
	Sachinvestitionen	(Summe 17 bis 19)	98	87	-	4 495	319
		in % von Spalte 1	0,1	0,1	-	2,9	0,2
20	Gewährung von Darlehen	-	-	-	10	-	
21	Erwerb von Beteiligungen, Kapitaleinlagen	-	-	-	-	-	
22	Zuweisungen/Zuschüsse für Investitionen	141	9	9	2 588	-	
23	Sonstige Ausgaben des Vermögenshaushalts	-	-	-	-	-	
	Ausgaben des Vermögenshaushalts	(Summe 17 bis 23)	238	95	9	7 093	319
		in % von Spalte 1	0,1	0,0	0,0	1,5	0,1
	Ausgaben des Verwaltungs- und Vermögenshaushalts	(Summe 1 bis 23)	1 436	500	44	984 125	85 579
		in Euro je Einwohner	1,43	0,50	0,04	981,16	85,32
		in % von Spalte 1	0,1	0,0	0,0	35,5	3,1
Einnahmen							
24	Steuereinnahmen (Netto), Gebühren, zweckgebundene Abgaben	28	22	-	13 181	79	
25	Einnahmen aus Verkauf	1	-	-	1 771	0	
26	Mieten und Pachten	47	0	-	337	8	
27	Sonstige Verwaltungs- und Betriebseinnahmen	55	40	-	1 038	267	
28	Erstattungen von Ausgaben des Verwaltungshaushalts	149	-	-	340 390	23 945	
29	Zuweisungen/Zuschüsse für lfd. Zwecke, Umlagen	0	6	-	29 981	7 011	
30	Zinseinnahmen	-	-	-	14	1	
31	Gewinnanteile, Konzessionsabgaben	-	-	-	-	-	
32	Ersatz von sozialen Leistungen	-	-	-	45 081	-	
33	Sonstige Einnahmen des Verwaltungshaushalts	-	-	-	18	14	
	Einnahmen des Verwaltungshaushalts	(Summe 24 bis 33)	279	69	-	431 812	31 325
		in % von Spalte 1	0,0	0,0	-	18,6	1,4
34	Rückflüsse von Darlehen	-	-	-	120	-	
35	Einnahmen aus der Veräußerung von Beteiligungen etc.	-	-	-	-	-	
36	Einnahmen aus der Veräußerung von Anlagevermögen	-	-	-	50	-	
37	Zuweisungen/Zuschüsse für Investitionen	20	7	-	137	-	
38	Beiträge u. Ä., sonstige Einnahmen des Vermögenshaushalts	-	-	-	-	-	
	Einnahmen des Vermögenshaushalts	(Summe 34 bis 38)	20	7	-	306	-
		in % von Spalte 1	0,0	0,0	-	0,1	-
	Einnahmen des Verwaltungs- und Vermögenshaushalts	(Summe 24 bis 38)	299	75	-	432 118	31 325
		in Euro je Einwohner	0,30	0,07	-	430,82	31,23
		in % von Spalte 1	0,0	0,0	-	15,4	1,1
	Nachrichtlich: Mehrausgaben (-)/Mehreinnahmen	im Verwaltungshaushalt	- 918	- 336	- 35	- 544 873	- 53 936
		im Vermögenshaushalt	- 219	- 89	- 9	- 6 787	- 319
		Zusammen	- 1 137	- 425	- 44	- 551 660	- 54 254
		in Euro je Einwohner	- 1,13	- 0,42	- 0,04	- 550,00	- 54,09

Noch: Soziale Sicherung										Lfd. Nr.
Sozialhilfe u. Grund- sicherung für Arbeitsuchende	Leistungen nach dem AsylbLG	soziale Einrichtungen (o. Einrichtungen für Ältere)	Einrichtungen für Ältere und Pflegebedürftige	Kriegsopfer- fürsorge und ähnliche Maßnahmen	Jugendhilfe nach dem KJHG	Tages- einrichtungen für Kinder	übrige Einrichtungen der Jugendhilfe	weitere soziale Bereiche	sonstige soziale Angelegen- heiten	
51	53	53	54	55	56	57	58	59	60	
41, 482, 483	42	43 o. 431, 432	431, 432	44	45	464	46 o. 464	481,484,487,489	49	
-	-	1	-	-	0	-	-	-	-	1
-	253	4 069	-	51	20 872	26 316	16 129	162	882	2
-	29	325	-	11	2 151	1 714	995	53	49	3
-	4	28	-	2	271	56	39	11	6	4
-	285	4 423	-	64	23 296	28 086	17 164	225	938	
-	0,1	0,8	-	0,0	4,5	5,4	3,3	0,0	0,2	
-	-	38	0	-	3	242	652	-	-	5
-	-	76	7	-	32	223	187	0	-	6
-	-	136	-	-	289	38	305	-	27	7
-	-	166	0	-	28	538	433	-	-	8
-	-	19	-	-	46	8	77	-	-	9
1	-	275	4	-	1 622	1 455	2 081	0	62	10
56	16	398	-	0	1 021	174	346	3	25	11
57	16	1 109	12	0	3 042	2 678	4 081	3	114	
0,0	0,0	0,4	0,0	0,0	1,0	0,9	1,4	0,0	0,0	
220 326	18	6 175	260	537	5 007	6 333	4 507	115	52	12
-	-	88	-	-	19	9	231	1	-	13
25 013	-	6 493	3 003	1	5 913	73 379	8 472	-	2 082	14
317 399	9 964	-	-	6 550	87 504	-	-	16 195	535	15
-	-	-	-	-	-	-	-	-	-	16
562 796	10 283	18 288	3 275	7 153	124 780	110 485	34 455	16 538	3 720	
24,4	0,4	0,8	0,1	0,3	5,4	4,8	1,5	0,7	0,2	
-	-	311	11	-	-	1 381	1 645	-	-	17
-	-	-	-	-	-	-	-	-	-	18
-	-	158	45	-	82	191	352	-	-	19
-	-	469	56	-	82	1 573	1 997	-	-	
-	-	0,3	0,0	-	0,1	1,0	1,3	-	-	
-	-	10	-	-	-	-	-	-	-	20
-	-	-	-	-	-	-	-	-	-	21
-	-	2	124	-	-	2 281	181	-	-	22
-	-	-	-	-	-	-	-	-	-	23
-	-	481	180	-	82	3 853	2 178	-	-	
-	-	0,1	0,0	-	0,0	0,8	0,5	-	-	
562 796	10 283	18 769	3 455	7 153	124 862	114 338	36 632	16 538	3 720	
561,10	10,25	18,71	3,44	7,13	124,49	113,99	36,52	16,49	3,71	
20,3	0,4	0,7	0,1	0,3	4,5	4,1	1,3	0,6	0,1	
-	-	1 404	-	-	595	7 329	3 715	-	59	24
-	-	132	-	-	81	1 215	340	-	3	25
-	-	49	-	-	148	46	86	-	-	26
-	-	92	1	-	294	304	80	-	-	27
277 248	9 159	3 787	838	5 596	3 750	1 717	1 596	12 742	14	28
657	-	8 412	-	-	3 161	8 465	1 445	0	829	29
-	-	13	-	-	-	-	1	-	-	30
-	-	-	-	-	-	-	-	-	-	31
35 156	271	-	-	1 024	5 928	-	-	2 646	57	32
-	-	-	-	-	4	0	0	0	-	33
313 062	9 430	13 889	840	6 620	13 960	19 076	7 262	15 388	962	
13,5	0,4	0,6	0,0	0,3	0,6	0,8	0,3	0,7	0,0	
-	-	96	10	-	-	-	14	-	-	34
-	-	-	-	-	-	-	-	-	-	35
-	-	-	-	-	0	17	32	-	-	36
-	-	-	-	-	9	79	48	-	-	37
-	-	-	-	-	-	-	-	-	-	38
-	-	96	10	-	9	96	95	-	-	
-	-	0,0	0,0	-	0,0	0,0	0,0	-	-	
313 062	9 430	13 984	850	6 620	13 969	19 173	7 357	15 388	962	
312,12	9,40	13,94	0,85	6,60	13,93	19,11	7,33	15,34	0,96	
11,2	0,3	0,5	0,0	0,2	0,5	0,7	0,3	0,5	0,0	
- 249 734	- 853	- 4 312	- 2 435	- 533	- 110 801	- 91 400	- 26 962	- 1 150	- 2 758	
-	-	- 385	- 170	-	- 73	- 3 757	- 2 083	-	-	
- 249 734	- 853	- 4 697	- 2 605	- 533	- 110 875	- 95 156	- 29 045	- 1 150	- 2 758	
- 248,98	- 0,85	- 4,68	- 2,60	- 0,53	- 110,54	- 94,87	- 28,96	- 1,15	- 2,75	

Noch: 3.2 Ausgaben und Einnahmen der Gemeinden, Samtgemeinden und Landkreise nach Arten und Aufgabenbereichen
- Beträge in 1 000 Euro -

Lfd. Nr.	Art der Ausgaben / Einnahmen	Gesundheit, Sport, Erholung					
		zu-	Gesundheits-	Kranken-	sonstige	Förderung	
		sammen	verwaltung	häuser	Einrichtungen u. Maßnahmen d. Ges.-Pflege	des Sports	
		61	62	63	64	65	
	Gliederungsnummer	5	50	51	54	55	
Ausgaben							
1	Aufwendungen für ehrenamtliche Tätigkeit	-	-	-	-	-	
2	Dienstbezüge einschl. Beiträge zur gesetzlichen Sozialversicherung	29 708	8 229	-	3 657	1 119	
3	Versorgungsbezüge, Beiträge zu Versorgungskassen	2 587	874	-	397	196	
4	Beihilfen, Unterstützungen u. dergl., Personal-Nebenausgaben	245	108	-	49	45	
	Personalausgaben	(Summe 1 bis 4)	32 541	9 211	-	4 103	1 360
		in % von Spalte 1	6,2	1,8	-	0,8	0,3
5	Unterhaltung von unbeweglichem Vermögen	3 000	14	-	6	0	
6	Geräte, Ausstattungs- und Ausrüstungsgegenstände	613	48	-	110	19	
7	Mieten und Pachten	484	201	-	62	28	
8	Bewirtschaftung der Grundstücke, baulichen Anlagen usw.	861	91	-	50	4	
9	Haltung von Fahrzeugen	534	6	-	13	1	
10	Weitere Verwaltungs- und Betriebsausgaben	2 195	488	-	419	230	
11	Geschäftsausgaben, sonstige Sachausgaben	3 396	264	878	535	55	
	Sächliche Verwaltungs- und Betriebsausgaben	(Summe 5 bis 11)	11 083	1 112	878	1 195	337
		in % von Spalte 1	3,8	0,4	0,3	0,4	0,1
12	Erstattungen von Ausgaben des Verwaltungshaushalts	12 723	1 209	10	292	698	
13	Kalkulatorische Kosten	220	-	12	55	2	
14	Zuweisungen/Zuschüsse für lfd. Zwecke, Umlagen	24 451	-	3 991	1 921	5 794	
15	Leistungen der Sozialhilfe, Jugendhilfe u. Ä.	-	-	-	-	-	
16	Sonstige Ausgaben des Verwaltungshaushalts	-	-	-	-	-	
	Ausgaben des Verwaltungshaushalts	(Summe 1 bis 16)	81 018	11 532	4 892	7 567	8 191
		in % von Spalte 1	3,5	0,5	0,2	0,3	0,4
17	Baumaßnahmen	5 895	12	-	-	75	
18	Erwerb von Grundstücken	52	-	-	-	-	
19	Erwerb von beweglichen Sachen des Anlagevermögens	1 261	33	-	68	-	
	Sachinvestitionen	(Summe 17 bis 19)	7 208	45	-	68	75
		in % von Spalte 1	4,7	0,0	-	0,0	0,0
20	Gewährung von Darlehen	-	-	-	-	-	
21	Erwerb von Beteiligungen, Kapitaleinlagen	45	-	45	-	-	
22	Zuweisungen/Zuschüsse für Investitionen	13 127	-	11 652	-	1 200	
23	Sonstige Ausgaben des Vermögenshaushalts	-	-	-	-	-	
	Ausgaben des Vermögenshaushalts	(Summe 17 bis 23)	20 380	45	11 697	68	1 275
		in % von Spalte 1	4,3	0,0	2,5	0,0	0,3
	Ausgaben des Verwaltungs- und Vermögenshaushalts	(Summe 1 bis 23)	101 398	11 578	16 589	7 635	9 466
		in Euro je Einwohner	101,09	11,54	16,54	7,61	9,44
		in % von Spalte 1	3,7	0,4	0,6	0,3	0,3
Einnahmen							
24	Steuereinnahmen (Netto), Gebühren, zweckgebundene Abgaben	4 657	1 275	-	1 922	32	
25	Einnahmen aus Verkauf	10	-	-	1	-	
26	Mieten und Pachten	1 406	2	0	39	11	
27	Sonstige Verwaltungs- und Betriebseinnahmen	996	8	0	246	4	
28	Erstattungen von Ausgaben des Verwaltungshaushalts	9 650	708	14	257	19	
29	Zuweisungen/Zuschüsse für lfd. Zwecke, Umlagen	757	473	-	232	-	
30	Zinseinnahmen	29	-	23	6	-	
31	Gewinnanteile, Konzessionsabgaben	-	-	-	-	-	
32	Ersatz von sozialen Leistungen	-	-	-	-	-	
33	Sonstige Einnahmen des Verwaltungshaushalts	0	0	-	-	-	
	Einnahmen des Verwaltungshaushalts	(Summe 24 bis 33)	17 504	2 467	37	2 703	65
		in % von Spalte 1	0,8	0,1	0,0	0,1	0,0
34	Rückflüsse von Darlehen	857	-	-	-	52	
35	Einnahmen aus der Veräußerung von Beteiligungen etc.	-	-	-	-	-	
36	Einnahmen aus der Veräußerung von Anlagevermögen	23	-	-	-	-	
37	Zuweisungen/Zuschüsse für Investitionen	4 575	1	4 452	4	-	
38	Beiträge u. Ä., sonstige Einnahmen des Vermögenshaushalts	0	-	-	-	-	
	Einnahmen des Vermögenshaushalts	(Summe 34 bis 38)	5 455	1	4 452	4	52
		in % von Spalte 1	1,1	0,0	0,9	0,0	0,0
	Einnahmen des Verwaltungs- und Vermögenshaushalts	(Summe 24 bis 38)	22 959	2 468	4 489	2 707	117
		in Euro je Einwohner	22,89	2,46	4,48	2,70	0,12
		in % von Spalte 1	0,8	0,1	0,2	0,1	0,0
	Nachrichtlich: Mehrausgaben (-) / Mehreinnahmen	im Verwaltungshaushalt	- 63 293	- 9 066	- 4 843	- 4 809	- 8 124
		im Vermögenshaushalt	- 14 924	- 44	- 7 245	- 64	- 1 223
		Zusammen	- 78 218	- 9 110	- 12 088	- 4 873	- 9 347
		in Euro je Einwohner	- 77,98	- 9,08	- 12,05	- 4,86	- 9,32

Noch: Gesundheit, Sport, Erholung			Bau- und Wohnungswesen, Verkehr							Lfd. Nr.
eigene Sportstätten	Badeanstalten	Park- u. Gartenanlagen, sonst. Erholungseinrichtungen	zusammen	Bauverwaltung	Ortsplanung, Vermessung, Bauordnung	Wohnungsbauförderung u. Wohnungsfürsorge	Gemeindestraßen	Kreisstraßen	Bundesstraßen	
66	67	68	69	70	71	72	73	74	75	
56	57	58, 59	6	60	61	62	63	65	660	
-	-	-	2	1	1	-	-	-	-	1
1 847	114	14 743	54 332	18 812	22 238	919	9 141	793	48	2
134	8	977	6 306	2 018	3 101	171	721	63	4	3
7	-	36	937	237	546	42	82	4	0	4
1 988	121	15 757	61 576	21 067	25 885	1 132	9 944	860	52	
0,4	0,0	3,0	11,8	4,0	5,0	0,2	1,9	0,2	0,0	
664	0	2 315	18 865	54	146	3	10 878	2 139	325	5
58	5	373	335	70	119	1	130	4	1	6
147	-	46	595	345	177	18	10	-	-	7
422	22	271	591	219	66	1	272	3	2	8
56	-	458	434	78	40	-	293	-	-	9
24	9	1 026	15 744	103	4 461	7	1 663	108	41	10
36	9	1 618	5 122	542	3 509	47	258	11	1	11
1 407	46	6 108	41 686	1 412	8 518	76	13 505	2 264	371	
0,5	0,0	2,1	14,2	0,5	2,9	0,0	4,6	0,8	0,1	
5 752	-	4 762	52 551	2 331	4 351	2	36 867	2 703	1 196	12
151	-	-	8 012	-	136	-	3 201	2 625	195	13
633	4 708	7 404	6 427	-	139	2 882	-	-	-	14
-	-	-	-	-	-	-	-	-	-	15
-	-	-	-	-	-	-	-	-	-	16
9 931	4 875	34 030	170 252	24 810	39 029	4 092	63 517	8 452	1 814	
0,4	0,2	1,5	7,4	1,1	1,7	0,2	2,8	0,4	0,1	
2 352	-	3 456	58 723	943	1 098	-	50 021	1 514	126	17
34	-	18	411	-	114	-	254	8	0	18
173	-	987	850	68	359	-	421	-	-	19
2 559	-	4 461	59 984	1 011	1 571	-	50 696	1 523	127	
1,7	-	2,9	39,1	0,7	1,0	-	33,0	1,0	0,1	
-	-	-	1 165	-	-	1 165	-	-	-	20
-	-	-	-	-	-	-	-	-	-	21
30	194	50	10 366	823	3 104	72	2 530	0	22	22
-	-	-	-	-	-	-	-	-	-	23
2 589	194	4 511	71 515	1 834	4 675	1 237	53 226	1 523	149	
0,6	0,0	1,0	15,2	0,4	1,0	0,3	11,3	0,3	0,0	
12 519	5 070	38 541	241 767	26 644	43 703	5 329	116 742	9 975	1 963	
12,48	5,05	38,43	241,04	26,56	43,57	5,31	116,39	9,94	1,96	
0,5	0,2	1,4	8,7	1,0	1,6	0,2	4,2	0,4	0,1	
767	-	661	22 661	198	10 380	83	1 502	8	0	24
0	-	9	216	23	56	-	125	-	-	25
574	13	767	1 864	-	6	-	2	-	-	26
29	19	689	5 596	3 437	108	664	137	36	8	27
117	302	8 233	18 512	10 903	3 492	3	2 938	33	75	28
-	-	52	1 755	26	1 422	110	170	-	-	29
-	-	-	540	-	7	534	-	-	-	30
-	-	-	246	-	-	246	-	-	-	31
-	-	-	-	-	-	-	-	-	-	32
-	-	-	2 365	-	122	175	-	5	-	33
1 488	334	10 410	53 753	14 586	15 593	1 814	4 873	82	83	
0,1	0,0	0,4	2,3	0,6	0,7	0,1	0,2	0,0	0,0	
6	799	-	1 959	-	89	1 870	-	-	-	34
-	-	-	2 039	-	-	2 039	-	-	-	35
15	-	8	1 099	0	630	-	400	19	1	36
5	-	114	11 015	-	2 665	1	5 304	502	521	37
-	-	0	13 532	-	838	-	12 052	26	1	38
26	799	122	29 645	0	4 221	3 910	17 756	547	522	
0,0	0,2	0,0	6,1	0,0	0,9	0,8	3,7	0,1	0,1	
1 514	1 133	10 532	83 398	14 586	19 813	5 725	22 629	629	606	
1,51	1,13	10,50	83,15	14,54	19,75	5,71	22,56	0,63	0,60	
0,1	0,0	0,4	3,0	0,5	0,7	0,2	0,8	0,0	0,0	
- 8 292	- 4 541	- 23 620	- 108 487	- 10 224	- 23 300	- 2 278	- 55 443	- 5 744	- 1 535	
- 2 563	604	- 4 389	- 41 870	- 1 834	- 454	2 674	- 35 470	- 976	373	
- 10 855	- 3 937	- 28 010	- 150 358	- 12 058	- 23 754	395	- 90 913	- 6 721	- 1 162	
- 10,82	- 3,92	- 27,93	- 149,90	- 12,02	- 23,68	0,39	- 90,64	- 6,70	- 1,16	

Noch: 3.2 Ausgaben und Einnahmen der Gemeinden, Samtgemeinden und Landkreise nach Arten und Aufgabenbereichen
- Beträge in 1 000 Euro -

Lfd. Nr.	Art der Ausgaben / Einnahmen	Noch: Bau- und Wohnungswesen, Verkehr					
		Landesstraßen	Straßenbeleuchtung	Straßenreinigung	Park-einrichtungen	Wasserläufe, Wasserbau	
		76	77	78	79	80	
Gliederungsnummer		665	670	675	68	69	
Ausgaben							
1	Aufwendungen für ehrenamtliche Tätigkeit	-	-	-	-	-	
2	Dienstbezüge einschl. Beiträge zur gesetzlichen Sozialversicherung	122	-	401	456	1 402	
3	Versorgungsbezüge, Beiträge zu Versorgungskassen	9	-	30	31	159	
4	Beihilfen, Unterstützungen u. dergl., Personal-Nebenausgaben	0	-	2	1	23	
	Personalausgaben	131	-	433	488	1 584	
	(Summe 1 bis 4)	0,0	-	0,1	0,1	0,3	
	in % von Spalte 1						
5	Unterhaltung von unbeweglichem Vermögen	328	3 455	564	298	675	
6	Geräte, Ausstattungs- und Ausrüstungsgegenstände	0	-	2	1	7	
7	Mieten und Pachten	-	-	19	26	-	
8	Bewirtschaftung der Grundstücke, baulichen Anlagen usw.	-	-	2	24	1	
9	Haltung von Fahrzeugen	-	4	6	1	12	
10	Weitere Verwaltungs- und Betriebsausgaben	70	7 796	1 410	46	41	
11	Geschäftsausgaben, sonstige Sachausgaben	2	10	21	623	98	
	Sächliche Verwaltungs- und Betriebsausgaben	399	11 265	2 024	1 019	833	
	(Summe 5 bis 11)	0,1	3,8	0,7	0,3	0,3	
	in % von Spalte 1						
12	Erstattungen von Ausgaben des Verwaltungshaushalts	942	-	2 190	446	1 524	
13	Kalkulatorische Kosten	335	-	44	1 476	0	
14	Zuweisungen/Zuschüsse für lfd. Zwecke, Umlagen	-	-	2 357	102	948	
15	Leistungen der Sozialhilfe, Jugendhilfe u. Ä.	-	-	-	-	-	
16	Sonstige Ausgaben des Verwaltungshaushalts	-	-	-	-	-	
	Ausgaben des Verwaltungshaushalts	1 807	11 265	7 048	3 530	4 890	
	(Summe 1 bis 16)	0,1	0,5	0,3	0,2	0,2	
	in % von Spalte 1						
17	Baumaßnahmen	2 238	903	-	349	1 531	
18	Erwerb von Grundstücken	1	-	0	0	31	
19	Erwerb von beweglichen Sachen des Anlagevermögens	-	-	-	-	2	
	Sachinvestitionen	2 239	903	0	350	1 565	
	(Summe 17 bis 19)	1,5	0,6	0,0	0,2	1,0	
	in % von Spalte 1						
20	Gewährung von Darlehen	-	-	-	-	-	
21	Erwerb von Beteiligungen, Kapitaleinlagen	-	-	-	-	-	
22	Zuweisungen/Zuschüsse für Investitionen	0	2 273	-	276	1 265	
23	Sonstige Ausgaben des Vermögenshaushalts	-	-	-	-	-	
	Ausgaben des Vermögenshaushalts	2 239	3 176	0	626	2 830	
	(Summe 17 bis 23)	0,5	0,7	0,0	0,1	0,6	
	in % von Spalte 1						
	Ausgaben des Verwaltungs- und Vermögenshaushalts	4 046	14 441	7 048	4 156	7 720	
	(Summe 1 bis 23)	4,03	14,40	7,03	4,14	7,70	
	in Euro je Einwohner	0,1	0,5	0,3	0,1	0,3	
	in % von Spalte 1						
Einnahmen							
24	Steuereinnahmen (Netto), Gebühren, zweckgebundene Abgaben	1	-	2 924	7 400	165	
25	Einnahmen aus Verkauf	-	-	11	-	0	
26	Mieten und Pachten	-	-	-	1 849	7	
27	Sonstige Verwaltungs- und Betriebseinnahmen	2	99	42	896	167	
28	Erstattungen von Ausgaben des Verwaltungshaushalts	4	47	286	2	729	
29	Zuweisungen/Zuschüsse für lfd. Zwecke, Umlagen	-	-	2	18	8	
30	Zinseinnahmen	-	-	-	-	-	
31	Gewinnanteile, Konzessionsabgaben	-	-	-	-	-	
32	Ersatz von sozialen Leistungen	-	-	-	-	-	
33	Sonstige Einnahmen des Verwaltungshaushalts	-	-	-	-	2 063	
	Einnahmen des Verwaltungshaushalts	7	146	3 265	10 165	3 139	
	(Summe 24 bis 33)	0,0	0,0	0,1	0,4	0,1	
	in % von Spalte 1						
34	Rückflüsse von Darlehen	-	-	-	-	-	
35	Einnahmen aus der Veräußerung von Beteiligungen etc.	-	-	-	-	-	
36	Einnahmen aus der Veräußerung von Anlagevermögen	2	40	6	3	-	
37	Zuweisungen/Zuschüsse für Investitionen	346	-	-	-	1 677	
38	Beiträge u. Ä., sonstige Einnahmen des Vermögenshaushalts	-	110	-	505	-	
	Einnahmen des Vermögenshaushalts	347	151	6	507	1 677	
	(Summe 34 bis 38)	0,1	0,0	0,0	0,1	0,3	
	in % von Spalte 1						
	Einnahmen des Verwaltungs- und Vermögenshaushalts	354	297	3 271	10 672	4 816	
	(Summe 24 bis 38)	0,35	0,30	3,26	10,64	4,80	
	in Euro je Einwohner	0,0	0,0	0,1	0,4	0,2	
	in % von Spalte 1						
	Nachrichtlich: Mehrausgaben (-)/Mehreinnahmen	im Verwaltungshaushalt	- 1 465	- 11 119	- 3 738	8 110	- 1 751
	im Vermögenshaushalt	- 1 892	- 3 025	5	- 118	- 1 153	
	Zusammen	- 3 357	- 14 144	- 3 733	7 992	- 2 904	
	in Euro je Einwohner	- 3,35	- 14,10	- 3,72	7,97	- 2,89	

Öffentliche Einrichtungen, Wirtschaftsförderung										Lfd. Nr.
zu- sammen	Abwasser- beseitigung	Abfall- beseitigung	Märkte	Schlacht- und Viehhöfe	Bestattungs- wesen	sonstige öffentliche Einrichtungen	Hilfsbetriebe der Verwaltung	Förderung der Land- und Forstwirtschaft	Fremden- verkehr	
81	82	83	84	85	86	87	88	89	90	
7	70	72	73	74	75	76	77	78	790	
1	-	-	-	-	-	-	-	1	-	1
5 329	263	169	415	-	2 478	351	102	67	115	2
675	46	23	72	-	195	31	20	9	34	3
116	11	4	16	-	19	3	4	1	8	4
6 121	320	196	503	-	2 692	386	125	77	158	
1,2	0,1	0,0	0,1	-	0,5	0,1	0,0	0,0	0,0	
624	166	2	47	-	190	63	53	36	-	5
110	0	0	0	-	52	18	32	-	0	6
249	1	-	210	-	1	-	12	-	-	7
732	41	75	223	-	104	172	39	-	-	8
192	-	-	3	-	66	-	122	1	-	9
9 093	192	7 487	223	-	72	70	1	0	188	10
3 686	936	101	293	-	276	120	33	19	1 182	11
14 687	1 335	7 664	999	-	761	443	292	56	1 370	
5,0	0,5	2,6	0,3	-	0,3	0,2	0,1	0,0	0,5	
39 148	30 925	884	297	-	1 435	577	215	4	4 122	12
7 017	3 693	58	157	-	1 824	542	183	0	557	13
24 073	507	10 955	-	-	754	4 053	-	31	2 321	14
-	-	-	-	-	-	-	-	-	-	15
-	-	-	-	-	-	-	-	-	-	16
91 047	36 780	19 758	1 957	-	7 466	6 000	815	168	8 528	
4,0	1,6	0,9	0,1	-	0,3	0,3	0,0	0,0	0,4	
5 231	119	1	34	-	396	266	42	-	3 107	17
952	40	-	-	-	-	-	111	6	791	18
502	-	-	8	-	209	18	9	-	256	19
6 685	159	1	42	-	605	284	162	6	4 155	
4,4	0,1	0,0	0,0	-	0,4	0,2	0,1	0,0	2,7	
6 251	6 245	-	-	-	-	-	-	-	-	20
180	-	-	-	-	-	20	-	-	133	21
8 545	3 279	1 100	-	-	13	45	-	-	51	22
-	-	-	-	-	-	-	-	-	-	23
21 661	9 683	1 101	42	-	618	349	162	6	4 339	
4,6	2,1	0,2	0,0	-	0,1	0,1	0,0	0,0	0,9	
112 708	46 462	20 859	1 998	-	8 084	6 349	977	174	12 867	
112,37	46,32	20,80	1,99	-	8,06	6,33	0,97	0,17	12,83	
4,1	1,7	0,8	0,1	-	0,3	0,2	0,0	0,0	0,5	
50 068	26 669	17 797	1 249	-	4 217	113	-	0	23	24
535	1	531	-	-	3	-	-	-	-	25
1 912	114	-	361	-	23	1 409	-	-	6	26
540	5	37	226	-	40	102	124	-	0	27
4 949	3 468	532	81	-	229	29	560	-	8	28
6 899	4 095	1 265	8	-	136	5	1	-	128	29
411	0	-	-	-	1	191	-	-	-	30
487	487	-	-	-	-	-	-	-	-	31
-	-	-	-	-	-	-	-	-	-	32
24	5	20	-	-	-	-	-	-	-	33
65 825	34 842	20 180	1 925	-	4 650	1 850	684	0	165	
2,8	1,5	0,9	0,1	-	0,2	0,1	0,0	0,0	0,0	
8 115	7 786	0	-	-	13	123	-	-	-	34
6 572	6 569	-	-	-	-	-	-	-	-	35
669	63	-	-	-	2	-	-	-	152	36
3 540	1 879	-	-	-	-	-	-	4	0	37
324	324	-	-	-	-	-	-	-	-	38
19 220	16 621	0	-	-	14	123	-	4	152	
4,0	3,4	0,0	-	-	0,0	0,0	-	0,0	0,0	
85 044	51 463	20 181	1 925	-	4 664	1 973	684	4	317	
84,79	51,31	20,12	1,92	-	4,65	1,97	0,68	0,00	0,32	
3,0	1,8	0,7	0,1	-	0,2	0,1	0,0	0,0	0,0	
- 18 205	1 755	481	126	-	- 992	- 3 608	52	- 168	- 7 806	
- 2 442	6 939	- 1 101	- 42	-	- 604	- 227	- 162	- 2	- 4 186	
- 20 647	8 694	- 620	84	-	- 1 595	- 3 835	- 110	- 170	- 11 993	
- 20,58	8,67	- 0,62	0,08	-	- 1,59	- 3,82	- 0,11	- 0,17	- 11,96	

Noch: 3.2 Ausgaben und Einnahmen der Gemeinden, Samtgemeinden und Landkreise nach Arten und Aufgabenbereichen
- Beträge in 1 000 Euro -

Lfd. Nr.	Art der Ausgaben / Einnahmen	Noch: Wirtschaftsförderung			Wirtschaftsunternehmen,	
		sonstige Förderung von Wirtschaft und Verkehr	Förderung des öffentlichen Personennahverkehrs	Förderung der Schifffahrt und des Luftverkehrs	zu-sammen	Versorgungs- und Verkehrsunternehmen
		91	92	93	94	95
Gliederungsnummer		791	792	793	8	80, 81, 82, 83
Ausgaben						
1	Aufwendungen für ehrenamtliche Tätigkeit	-	-	-	-	-
2	Dienstbezüge einschl. Beiträge zur gesetzlichen Sozialversicherung	1 235	134	-	166	79
3	Versorgungsbezüge, Beiträge zu Versorgungskassen	232	14	-	23	13
4	Beihilfen, Unterstützungen u. dergl., Personal-Nebenausgaben	49	2	-	5	3
	Personalausgaben (Summe 1 bis 4)	1 516	149	-	193	95
	in % von Spalte 1	0,3	0,0	-	0,0	0,0
5	Unterhaltung von unbeweglichem Vermögen	20	48	-	6 915	23
6	Geräte, Ausstattungs- und Ausrüstungsgegenstände	5	2	-	43	-
7	Mieten und Pachten	24	1	-	26 129	-
8	Bewirtschaftung der Grundstücke, baulichen Anlagen usw.	12	68	-	13 677	-
9	Haltung von Fahrzeugen	0	0	-	5	-
10	Weitere Verwaltungs- und Betriebsausgaben	842	18	-	76	-
11	Geschäftsausgaben, sonstige Sachausgaben	691	36	-	369	40
	Sächliche Verwaltungs- und Betriebsausgaben (Summe 5 bis 11)	1 593	172	-	47 213	63
	in % von Spalte 1	0,5	0,1	-	16,0	0,0
12	Erstattungen von Ausgaben des Verwaltungshaushalts	634	55	-	17 511	124
13	Kalkulatorische Kosten	-	2	-	3 019	57
14	Zuweisungen/Zuschüsse für lfd. Zwecke, Umlagen	3 295	2 158	-	19 709	3 587
15	Leistungen der Sozialhilfe, Jugendhilfe u. Ä.	-	-	-	-	-
16	Sonstige Ausgaben des Verwaltungshaushalts	-	-	-	-	-
	Ausgaben des Verwaltungshaushalts (Summe 1 bis 16)	7 038	2 537	-	87 647	3 926
	in % von Spalte 1	0,3	0,1	-	3,8	0,2
17	Baumaßnahmen	458	806	-	4 392	-
18	Erwerb von Grundstücken	3	0	-	15 842	0
19	Erwerb von beweglichen Sachen des Anlagevermögens	2	-	-	176	-
	Sachinvestitionen (Summe 17 bis 19)	464	806	-	20 411	0
	in % von Spalte 1	0,3	0,5	-	13,3	0,0
20	Gewährung von Darlehen	6	-	-	-	-
21	Erwerb von Beteiligungen, Kapitaleinlagen	28	-	-	1 009	9
22	Zuweisungen/Zuschüsse für Investitionen	3 239	818	-	241	49
23	Sonstige Ausgaben des Vermögenshaushalts	-	-	-	-	-
	Ausgaben des Vermögenshaushalts (Summe 17 bis 23)	3 736	1 625	-	21 661	58
	in % von Spalte 1	0,8	0,3	-	4,6	0,0
	Ausgaben des Verwaltungs- und Vermögenshaushalts (Summe 1 bis 23)	10 775	4 162	-	109 308	3 984
	in Euro je Einwohner	10,74	4,15	-	108,98	3,97
	in % von Spalte 1	0,4	0,2	-	3,9	0,1
Einnahmen						
24	Steuereinnahmen (Netto), Gebühren, zweckgebundene Abgaben	-	-	-	329	28
25	Einnahmen aus Verkauf	-	-	-	150	-
26	Mieten und Pachten	-	-	-	36 357	50
27	Sonstige Verwaltungs- und Betriebseinnahmen	6	0	-	390	0
28	Erstattungen von Ausgaben des Verwaltungshaushalts	43	-	-	13 705	93
29	Zuweisungen/Zuschüsse für lfd. Zwecke, Umlagen	802	460	-	75	-
30	Zinseinnahmen	219	-	-	162	31
31	Gewinnanteile, Konzessionsabgaben	-	-	-	74 711	67 131
32	Ersatz von sozialen Leistungen	-	-	-	-	-
33	Sonstige Einnahmen des Verwaltungshaushalts	-	-	-	232	232
	Einnahmen des Verwaltungshaushalts (Summe 24 bis 33)	1 069	460	-	126 110	67 565
	in % von Spalte 1	0,0	0,0	-	5,4	2,9
34	Rückflüsse von Darlehen	194	-	-	1 532	1 489
35	Einnahmen aus der Veräußerung von Beteiligungen etc.	2	-	-	19 485	-
36	Einnahmen aus der Veräußerung von Anlagevermögen	452	0	-	118 586	0
37	Zuweisungen/Zuschüsse für Investitionen	892	764	-	1 466	-
38	Beiträge u. Ä., sonstige Einnahmen des Vermögenshaushalts	-	-	-	1	-
	Einnahmen des Vermögenshaushalts (Summe 34 bis 38)	1 540	764	-	141 069	1 489
	in % von Spalte 1	0,3	0,2	-	29,0	0,3
	Einnahmen des Verwaltungs- und Vermögenshaushalts (Summe 24 bis 38)	2 609	1 224	-	267 179	69 054
	in Euro je Einwohner	2,60	1,22	-	266,37	68,85
	in % von Spalte 1	0,1	0,0	-	9,5	2,5
	Nachrichtlich: Mehrausgaben (-)/Mehreinnahmen					
	im Verwaltungshaushalt	- 5 970	- 2 075	-	41 482	63 697
	im Vermögenshaushalt	- 2 196	- 860	-	119 408	1 430
	Zusammen	- 8 165	- 2 935	-	160 890	65 127
	in Euro je Einwohner	- 8,14	- 2,93	-	160,41	64,93

allgemeines Grund- und Sondervermögen						Allgemeine Finanzwirtschaft				Lfd. Nr.	
Unternehmen der Wirtschaftsförderung	land- und forstwirtschaftliche Unternehmen	Kur- und Badebetriebe	sonstige wirtschaftliche Unternehmen	Allgemeines Grundvermögen	Allgemeines Sondervermögen	zusammen	Steuern, allgemeine Zuweisungen und Umlagen	sonstige allgemeine Finanzwirtschaft	Abwicklung der Vorjahre		
96	97	98	99	100	101	102	103	104	105		
84	85	86	87	88	89	9	90	91	92		
-	-	-	-	-	-	-	-	-	-	-	1
20	-	-	60	5	-	-	-	-	-	-	2
6	-	-	4	-	-	-	-	-	-	-	3
2	-	-	0	-	-	-	-	-	-	-	4
29	-	-	65	5	-	-	-	-	-	-	
0,0	-	-	0,0	0,0	-	-	-	-	-	-	
49	-	-	15	6 738	90	-	-	-	-	-	5
-	-	-	-	43	0	-	-	-	-	-	6
-	-	-	24 484	1 646	-	-	-	-	-	-	7
87	-	-	75	13 419	97	-	-	-	-	-	8
-	5	-	-	-	-	-	-	-	-	-	9
-	-	-	3	22	51	-	-	-	-	-	10
122	78	-	19	108	1	2 633	2 633	-	-	-	11
258	83	-	24 595	21 976	239	2 633	2 633	-	-	-	
0,1	0,0	-	8,4	7,5	0,1	0,9	0,9	-	-	-	
245	488	-	8 083	8 547	25	396	-	396	-	-	12
708	-	-	1 123	946	185	-	-	-	-	-	13
6 813	-	2 153	6 800	302	54	3 948	3 948	-	-	-	14
-	-	-	-	-	-	-	-	-	-	-	15
-	-	-	-	-	-	243 251	-	160 447	82 804	-	16
8 053	571	2 153	40 665	31 775	503	250 228	6 581	160 843	82 804	-	
0,3	0,0	0,1	1,8	1,4	0,0	10,9	0,3	7,0	3,6	-	
219	58	-	-	4 115	-	-	-	-	-	-	17
-	-	-	-	15 842	-	-	-	-	-	-	18
172	-	-	-	5	-	-	-	-	-	-	19
390	58	-	-	19 962	-	-	-	-	-	-	
0,3	0,0	-	-	13,0	-	-	-	-	-	-	
-	-	-	-	-	-	-	-	-	-	-	20
-	-	-	1 000	-	-	-	-	-	-	-	21
55	-	8	-	129	-	-	-	-	-	-	22
-	-	-	-	-	-	263 776	-	263 776	-	-	23
445	58	8	1 000	20 091	-	263 776	-	263 776	-	-	
0,1	0,0	0,0	0,2	4,3	-	56,2	-	56,2	-	-	
8 498	629	2 161	41 665	51 866	503	514 003	6 581	424 618	82 804	-	
8,47	0,63	2,15	41,54	51,71	0,50	512,46	6,56	423,34	82,55	-	
0,3	0,0	0,1	1,5	1,9	0,0	18,5	0,2	15,3	3,0	-	
-	15	-	286	-	-	906 908	906 908	-	-	-	24
-	115	-	-	35	-	-	-	-	-	-	25
494	20	-	648	34 714	430	-	-	-	-	-	26
166	78	-	7	138	0	-	-	-	-	-	27
45	-	-	61	13 507	-	137	-	137	-	-	28
-	-	-	-	69	5	381 356	365 741	15 614	-	-	29
-	-	-	20	2	108	32 355	-	32 355	-	-	30
1 659	-	-	5 921	-	-	-	-	-	-	-	31
-	-	-	-	-	-	-	-	-	-	-	32
-	-	-	-	-	-	92 552	7 551	85 001	-	-	33
2 363	228	-	6 943	48 465	544	1 413 307	1 280 200	133 107	-	-	
0,1	0,0	-	0,3	2,1	0,0	61,0	55,3	5,7	-	-	
-	-	-	-	9	34	-	-	-	-	-	34
8 330	-	-	11 155	-	-	-	-	-	-	-	35
1	-	-	300	118 285	-	-	-	-	-	-	36
-	-	-	-	1 466	-	37 533	37 533	-	-	-	37
-	-	-	-	1	-	237 287	-	237 287	-	-	38
8 331	-	-	11 455	119 761	34	274 820	37 533	237 287	-	-	
1,7	-	-	2,4	24,7	0,0	56,6	7,7	48,8	-	-	
10 694	228	-	18 398	168 226	578	1 688 127	1 317 733	370 394	-	-	
10,66	0,23	-	18,34	167,72	0,58	1 683,04	1 313,76	369,28	-	-	
0,4	0,0	-	0,7	6,0	0,0	60,2	47,0	13,2	-	-	
- 4 981	- 343	- 2 153	- 32 599	17 636	226	1 140 121	1 273 619	- 50 694	- 82 804	-	
7 885	- 58	- 8	10 455	99 670	34	11 045	37 533	- 26 489	-	-	
2 904	- 401	- 2 161	- 22 144	117 305	261	1 151 166	1 311 152	- 77 182	- 82 804	-	
2,90	- 0,40	- 2,15	- 22,08	116,95	0,26	1 147,70	1 307,20	- 76,95	- 82,55	-	

3.2 Ausgaben und Einnahmen der Gemeinden, Samtgemeinden und Landkreise nach Arten und Aufgabenbereichen - Beträge in 1 000 Euro -

Lfd. Nr.	Art der Ausgaben / Einnahmen	Gruppierungsnummer	Gesamthaushalt	Allgemeine	
				zusammen	Gemeindegemeinschaften, Rechnungsprüfung
				1	2
Gliederungsnummer			0 - 9	0	00, 01
Ausgaben					
1	Aufwendungen für ehrenamtliche Tätigkeit	40	13 481	9 388	7 878
2	Dienstbezüge einschl. Beiträge zur gesetzlichen Sozialversicherung	41, 44	835 018	176 502	27 306
3	Versorgungsbezüge, Beiträge zu Versorgungskassen	42, 43	121 066	36 521	7 435
4	Beihilfen, Unterstützungen u. dergl., Personal-Nebenausgaben	45, 46	20 939	10 485	1 352
	Personalausgaben	(Summe 1 bis 4)	990 504	232 896	43 971
		in % von Spalte 1		23,5	4,4
5	Unterhaltung von unbeweglichem Vermögen	50, 51	89 471	8 120	23
6	Geräte, Ausstattungs- und Ausrüstungsgegenstände	52	23 645	5 810	60
7	Mieten und Pachten	53	27 702	11 858	83
8	Bewirtschaftung der Grundstücke, baulichen Anlagen usw.	54	91 775	8 640	212
9	Haltung von Fahrzeugen	55	8 151	1 204	108
10	Weitere Verwaltungs- und Betriebsausgaben	57 - 63	405 056	11 728	2 003
11	Geschäftsausgaben, sonstige Sachausgaben	56, 64, 65, 66, 84	150 740	32 606	2 158
	Sächliche Verwaltungs- und Betriebsausgaben	(Summe 5 bis 11)	796 541	79 966	4 647
		in % von Spalte 1		10,0	0,6
12	Erstattungen von Ausgaben des Verwaltungshaushalts	67, 69	1 643 383	23 052	6 361
13	Kalkulatorische Kosten	68	37 697	10 191	-
14	Zuweisungen/Zuschüsse für lfd. Zwecke, Umlagen	71, 72, 82, 83	696 095	7 572	22
15	Leistungen der Sozialhilfe, Jugendhilfe u. Ä.	73, 74, 75, 76, 77, 78, 79	2 999 090	-	-
16	Sonstige Ausgaben des Verwaltungshaushalts	80, 86, 877, 893, 894	1 613 592	-	-
	Ausgaben des Verwaltungshaushalts	(Summe 1 bis 16)	8 776 902	353 677	55 001
		in % von Spalte 1		4,0	0,6
17	Baumaßnahmen	94, 95, 96	180 604	9 493	13
18	Erwerb von Grundstücken	932	30 271	22 998	-
19	Erwerb von beweglichen Sachen des Anlagevermögens	935	53 679	13 701	119
	Sachinvestitionen	(Summe 17 bis 19)	264 554	46 193	132
		in % von Spalte 1		17,5	0,0
20	Gewährung von Darlehen	92	35 717	13 450	-
21	Erwerb von Beteiligungen, Kapitaleinlagen	930	7 293	155	-
22	Zuweisungen/Zuschüsse für Investitionen	98	228 847	1 462	-
23	Sonstige Ausgaben des Vermögenshaushalts	90, 91, 97, 99	324 640	-	-
	Ausgaben des Vermögenshaushalts	(Summe 17 bis 23)	861 051	61 260	132
		in % von Spalte 1		7,1	0,0
	Ausgaben des Verwaltungs- und Vermögenshaushalts	(Summe 1 bis 23)	9 637 953	414 937	55 133
		in Euro je Einwohner	1 379,98	59,41	7,89
		in % von Spalte 1		4,3	0,6
Einnahmen					
24	Steuereinnahmen (Netto), Gebühren, zweckgebundene Abgaben	00 - 03 ./ 810; 10, 11, 12	445 084	6 933	4 899
25	Einnahmen aus Verkauf	13	9 576	881	0
26	Mieten und Pachten	14	13 360	3 836	6
27	Sonstige Verwaltungs- und Betriebseinnahmen	15	17 320	7 004	168
28	Erstattungen von Ausgaben des Verwaltungshaushalts	16, 19	2 672 015	52 448	3 838
29	Zuweisungen/Zuschüsse für lfd. Zwecke, Umlagen	04, 05, 06, 072, 17, 23, 092	4 127 036	12 852	6
30	Zinseinnahmen	20	14 390	35	-
31	Gewinnanteile, Konzessionsabgaben	21, 22	54 734	1 565	-
32	Ersatz von sozialen Leistungen	24, 25	199 519	-	-
33	Sonstige Einnahmen des Verwaltungshaushalts	26, 27, 28	122 471	2 944	-
	Einnahmen des Verwaltungshaushalts	(Summe 24 bis 33)	7 675 504	88 498	8 917
		in % von Spalte 1		1,2	0,1
34	Rückflüsse von Darlehen	32	42 397	13 331	-
35	Einnahmen aus der Veräußerung von Beteiligungen etc.	33	29 384	0	-
36	Einnahmen aus der Veräußerung von Anlagevermögen	34	19 637	1 194	-
37	Zuweisungen/Zuschüsse für Investitionen	36	294 685	2 474	-
38	Beiträge u. Ä., sonstige Einnahmen des Vermögenshaushalts	30, 31, 35, 37	487 935	-	-
	Einnahmen des Vermögenshaushalts	(Summe 34 bis 38)	874 039	16 998	-
		in % von Spalte 1		1,9	-
	Einnahmen des Verwaltungs- und Vermögenshaushalts	(Summe 24 bis 38)	8 549 543	105 496	8 917
		in Euro je Einwohner	1 224,14	15,11	1,28
		in % von Spalte 1		1,2	0,1
	Nachrichtlich: Mehrausgaben (-)/Mehreinnahmen	im Verwaltungshaushalt	-1 101 398	- 254 988	- 46 084
		im Vermögenshaushalt	12 988	- 44 262	- 132
		Zusammen	-1 088 410	- 299 250	- 46 216
		in Euro je Einwohner	- 155,84	- 42,85	- 6,62

Verwaltung			Öffentliche Sicherheit und Ordnung									Lfd. Nr.
Hauptverwaltung	Finanzverwaltung	sonstige Verwaltungseinrichtungen	Allgemeine Verwaltung (Doppik)	zusammen	Öffentliche Ordnung	Öffentliche Ordnung/ Polizei (Doppik)	Umweltschutz	Feuerschutz	Katastrophenschutz	Verteidigungslasten - Verwaltung	Rettungsdienst	
4	5	6	7	8	9	10	11	12	13	14	15	
02	03	05, 06, 08	9	1	11	19	12	13	14	15	16	
105	-	-	1 406	3 474	95	34	267	2 960	15	-	104	1
59 935	29 873	29 163	30 225	161 835	80 129	17 709	34 202	18 460	1 900	-	9 434	2
12 766	4 701	4 356	7 264	24 402	13 172	3 541	4 772	1 586	456	-	876	3
5 210	737	928	2 258	3 450	2 143	302	669	149	76	-	111	4
78 015	35 311	34 447	41 152	193 160	95 538	21 586	39 909	23 156	2 446	-	10 525	
7,9	3,6	3,5	4,2	19,5	9,6	2,2	4,0	2,3	0,2	-	1,1	
3 194	1 742	2 118	1 042	1 306	123	84	71	834	49	-	144	5
1 174	452	2 880	1 245	4 133	854	161	207	1 948	469	-	493	6
1 470	1 348	8 412	546	2 300	614	304	44	958	87	-	293	7
1 913	2 003	3 043	1 470	2 692	772	0	245	1 409	153	-	113	8
179	72	659	186	1 639	258	39	37	885	215	-	204	9
4 428	696	2 390	2 210	94 006	5 920	1 490	2 011	1 728	908	-	81 949	10
16 200	2 804	6 240	5 203	17 046	8 898	1 464	2 231	1 482	255	-	2 716	11
28 558	9 117	25 743	11 901	123 122	17 439	3 542	4 847	9 245	2 136	-	85 912	
3,6	1,1	3,2	1,5	15,5	2,2	0,4	0,6	1,2	0,3	-	10,8	
3 454	4 238	2 101	6 898	61 626	13 832	410	6 205	4 057	132	-	36 990	12
-	-	4 498	5 693	3 478	-	282	70	1 268	9	-	1 849	13
5 728	-	365	1 457	15 385	4 542	1 128	880	4 959	527	-	3 348	14
-	-	-	-	-	-	-	-	-	-	-	-	15
-	-	-	-	-	-	-	-	-	-	-	-	16
115 756	48 667	67 153	67 101	396 771	131 351	26 949	51 911	42 685	5 251	-	138 624	
1,3	0,6	0,8	0,8	4,5	1,5	0,3	0,6	0,5	0,1	-	1,6	
5 068	383	3 651	378	4 114	476	135	12	3 417	68	-	6	17
22 248	750	-	-	138	-	2	15	122	-	-	-	18
3 065	823	4 167	5 526	7 295	1 977	222	104	3 925	278	-	788	19
30 382	1 957	7 818	5 904	11 547	2 453	358	131	7 464	346	-	794	
11,5	0,7	3,0	2,2	4,4	0,9	0,1	0,0	2,8	0,1	-	0,3	
-	-	2 400	11 050	36	-	-	-	36	-	-	-	20
-	-	-	155	40	-	-	-	-	-	-	40	21
-	-	-	1 462	10 759	85	-	289	10 036	349	-	-	22
-	-	-	-	-	-	-	-	-	-	-	-	23
30 382	1 957	10 218	18 571	22 383	2 538	358	420	17 536	695	-	834	
3,5	0,2	1,2	2,2	2,6	0,3	0,0	0,0	2,0	0,1	-	0,1	
146 137	50 623	77 372	85 672	419 154	133 888	27 308	52 331	60 221	5 946	-	139 459	
20,92	7,25	11,08	12,27	60,02	19,17	3,91	7,49	8,62	0,85	-	19,97	
1,5	0,5	0,8	0,9	4,3	1,4	0,3	0,5	0,6	0,1	-	1,4	
352	146	651	884	232 133	71 808	15 468	11 167	2 602	2 726	-	128 362	24
216	33	502	130	527	488	6	23	10	1	-	-	25
1 358	474	1 140	859	783	324	-	106	311	29	-	13	26
3 871	306	2 172	487	1 521	473	10	140	202	24	-	671	27
19 889	5 853	15 348	7 519	17 178	2 894	965	1 816	6 057	150	-	5 296	28
644	90	6 163	5 949	9 741	41	93	1 301	6 196	2 087	-	23	29
-	-	-	35	-	-	-	-	-	-	-	-	30
-	-	-	1 565	-	-	-	-	-	-	-	-	31
-	-	-	-	-	-	-	-	-	-	-	-	32
391	2 182	2	369	71 912	62 329	8 930	381	7	2	-	263	33
26 722	9 084	25 978	17 798	333 795	138 356	25 471	14 935	15 385	5 019	-	134 629	
0,3	0,1	0,3	0,2	4,3	1,8	0,3	0,2	0,2	0,1	-	1,8	
-	-	-	13 331	29	-	-	-	-	-	-	29	34
-	-	-	0	-	-	-	-	-	-	-	-	35
90	2	511	590	790	28	-	73	644	5	-	40	36
100	15	143	2 216	16 568	-	-	12	16 057	-	-	499	37
-	-	-	-	-	-	-	-	-	-	-	-	38
190	17	654	16 137	17 387	28	-	85	16 702	5	-	567	
0,0	0,0	0,1	1,8	2,0	0,0	-	0,0	1,9	0,0	-	0,1	
26 913	9 100	26 632	33 935	351 182	138 385	25 471	15 019	32 086	5 025	-	135 196	
3,85	1,30	3,81	4,86	50,28	19,81	3,65	2,15	4,59	0,72	-	19,36	
0,3	0,1	0,3	0,4	4,1	1,6	0,3	0,2	0,4	0,1	-	1,6	
- 89 033	- 39 583	- 36 678	- 43 610	- 59 498	7 006	- 1 196	- 36 906	- 26 033	- 222	-	- 2 147	
- 30 192	- 1 940	- 9 564	- 2 434	- 4 995	- 2 510	- 358	- 335	- 835	- 690	-	- 267	
- 119 225	- 41 523	- 46 242	- 46 044	- 64 493	4 496	- 1 555	- 37 242	- 26 867	- 912	-	- 2 414	
- 17,07	- 5,95	- 6,62	- 6,59	- 9,23	0,64	- 0,22	- 5,33	- 3,85	- 0,13	-	- 0,35	

Noch: 3.2 Ausgaben und Einnahmen der Gemeinden, Samtgemeinden und Landkreise nach Arten und Aufgabenbereichen - Beträge in 1 000 Euro -

Lfd. Nr.	Art der Ausgaben / Einnahmen	Schulen				
		zu- sammen	allgemeine Schulver- waltung	Kreissschul- baukasse	Grund- schulen	Sonder- schulen
		16	17	18	19	20
Gliederungsnummer		2	200	207	210	214
Ausgaben						
1	Aufwendungen für ehrenamtliche Tätigkeit	88	1	-	-	-
2	Dienstbezüge einschl. Beiträge zur gesetzlichen Sozialversicherung	84 407	12 638	-	-	8 800
3	Versorgungsbezüge, Beiträge zu Versorgungskassen	7 564	2 398	-	-	632
4	Beihilfen, Unterstützungen u. dergl., Personal-Nebenausgaben	597	350	-	-	31
	Personalausgaben (Summe 1 bis 4)	92 656	15 388	-	-	9 463
	in % von Spalte 1	9,4	1,6	-	-	1,0
5	Unterhaltung von unbeweglichem Vermögen	44 973	170	-	-	6 561
6	Geräte, Ausstattungs- und Ausrüstungsgegenstände	10 250	274	-	-	787
7	Mieten und Pachten	9 897	56	-	-	1 324
8	Bewirtschaftung der Grundstücke, baulichen Anlagen usw.	71 556	151	-	-	8 233
9	Haltung von Fahrzeugen	168	20	-	-	26
10	Weitere Verwaltungs- und Betriebsausgaben	215 211	328	-	26	2 638
11	Geschäftsausgaben, sonstige Sachausgaben	59 862	671	35	-	866
	Sächliche Verwaltungs- und Betriebsausgaben (Summe 5 bis 11)	411 918	1 671	35	26	20 436
	in % von Spalte 1	51,7	0,2	0,0	0,0	2,6
12	Erstattungen von Ausgaben des Verwaltungshaushalts	132 866	3 233	-	-	18 563
13	Kalkulatorische Kosten	4 667	-	-	-	405
14	Zuweisungen/Zuschüsse für lfd. Zwecke, Umlagen	99 341	4 080	1 270	2 502	7 712
15	Leistungen der Sozialhilfe, Jugendhilfe u. Ä.	-	-	-	-	-
16	Sonstige Ausgaben des Verwaltungshaushalts	-	-	-	-	-
	Ausgaben des Verwaltungshaushalts (Summe 1 bis 16)	741 447	24 371	1 305	2 529	56 578
	in % von Spalte 1	8,4	0,3	0,0	0,0	0,6
17	Baumaßnahmen	88 397	896	-	-	8 392
18	Erwerb von Grundstücken	1 879	-	-	-	215
19	Erwerb von beweglichen Sachen des Anlagevermögens	26 666	856	-	-	2 406
	Sachinvestitionen (Summe 17 bis 19)	116 942	1 752	-	-	11 013
	in % von Spalte 1	44,2	0,7	-	-	4,2
20	Gewährung von Darlehen	21 370	-	21 370	-	-
21	Erwerb von Beteiligungen, Kapitaleinlagen	3	-	-	-	-
22	Zuweisungen/Zuschüsse für Investitionen	84 667	2 785	67 542	-	489
23	Sonstige Ausgaben des Vermögenshaushalts	-	-	-	-	-
	Ausgaben des Vermögenshaushalts (Summe 17 bis 23)	222 982	4 537	88 912	-	11 502
	in % von Spalte 1	25,9	0,5	10,3	-	1,3
	Ausgaben des Verwaltungs- und Vermögenshaushalts (Summe 1 bis 23)	964 430	28 908	90 218	2 529	68 081
	in Euro je Einwohner	138,09	4,14	12,92	0,36	9,75
	in % von Spalte 1	10,0	0,3	0,9	0,0	0,7
Einnahmen						
24	Steuereinnahmen (Netto), Gebühren, zweckgebundene Abgaben	3 668	77	-	-	250
25	Einnahmen aus Verkauf	1 538	4	-	-	503
26	Mieten und Pachten	2 368	1	-	-	545
27	Sonstige Verwaltungs- und Betriebseinnahmen	2 883	39	-	-	257
28	Erstattungen von Ausgaben des Verwaltungshaushalts	23 712	2 995	-	-	1 342
29	Zuweisungen/Zuschüsse für lfd. Zwecke, Umlagen	6 580	1 088	-	-	252
30	Zinseinnahmen	123	-	123	-	-
31	Gewinnanteile, Konzessionsabgaben	-	-	-	-	-
32	Ersatz von sozialen Leistungen	-	-	-	-	-
33	Sonstige Einnahmen des Verwaltungshaushalts	346	147	-	-	10
	Einnahmen des Verwaltungshaushalts (Summe 24 bis 33)	41 219	4 352	123	-	3 159
	in % von Spalte 1	0,5	0,1	0,0	-	0,0
34	Rückflüsse von Darlehen	22 167	-	21 464	124	-
35	Einnahmen aus der Veräußerung von Beteiligungen etc.	-	-	-	-	-
36	Einnahmen aus der Veräußerung von Anlagevermögen	533	109	-	-	7
37	Zuweisungen/Zuschüsse für Investitionen	82 953	-	38 513	-	2 987
38	Beiträge u. Ä., sonstige Einnahmen des Vermögenshaushalts	-	-	-	-	-
	Einnahmen des Vermögenshaushalts (Summe 34 bis 38)	105 653	109	59 977	124	2 994
	in % von Spalte 1	12,1	0,0	6,9	0,0	0,3
	Einnahmen des Verwaltungs- und Vermögenshaushalts (Summe 24 bis 38)	146 871	4 461	60 100	124	6 152
	in Euro je Einwohner	21,03	0,64	8,61	0,02	0,88
	in % von Spalte 1	1,7	0,1	0,7	0,0	0,1
	Nachrichtlich: Mehrausgaben (-)/Mehreinnahmen im Verwaltungshaushalt	- 695 562	- 20 019	- 1 182	- 2 529	- 53 015
	im Vermögenshaushalt	- 117 330	- 4 428	- 28 935	124	- 8 509
	Zusammen	- 812 892	- 24 447	- 30 117	- 2 405	- 61 524
	in Euro je Einwohner	- 116,39	- 3,50	- 4,31	- 0,34	- 8,81

Noch: Schulen										Lfd. Nr.
schulform-unabhängige Orientierungsstufen	Hauptschulen	kombinierte Grund- und Hauptschulen	Realschulen	kombinierte Haupt- und Realschulen	Gymnasien	berufliche Schulen	Gesamtschulen (integrierte u. kooperative)	Freie Waldorfschulen	Schülerbeförderung	
21	22	23	24	25	26	27	28	29	30	
216	217	218	221	225	23	25	281	285	290	
-	0	-	-	1	-	-	-	-	-	1
-	5 022	204	5 698	7 147	15 257	21 286	3 104	-	714	2
-	324	14	392	485	1 046	1 475	211	-	99	3
-	15	0	8	21	35	83	14	-	6	4
-	5 361	217	6 098	7 653	16 337	22 843	3 329	-	819	
-	0,5	0,0	0,6	0,8	1,6	2,3	0,3	-	0,1	
-	2 452	124	2 967	6 729	9 495	12 559	3 667	-	49	5
-	368	40	569	758	1 866	4 355	296	-	0	6
-	71	12	278	709	3 133	4 083	180	-	0	7
-	4 149	239	5 619	8 009	16 056	24 621	4 096	-	9	8
-	6	-	3	14	10	68	4	-	6	9
-	1 104	159	1 256	1 643	3 035	10 269	537	-	192 421	10
-	342	36	478	581	1 386	2 341	324	-	38 774	11
-	8 492	609	11 170	18 443	34 981	58 295	9 103	-	231 258	
-	1,1	0,1	1,4	2,3	4,4	7,3	1,1	-	29,0	
-	5 916	3 372	8 789	18 687	29 986	28 657	5 087	2	7 381	12
-	28	-	76	110	1 417	1 986	39	-	-	13
-	13 632	3 651	15 344	11 054	18 126	3 630	3 269	23	6	14
-	-	-	-	-	-	-	-	-	-	15
-	-	-	-	-	-	-	-	-	-	16
-	33 430	7 848	41 477	55 947	100 846	115 412	20 828	25	239 465	
-	0,4	0,1	0,5	0,6	1,1	1,3	0,2	0,0	2,7	
-	8 466	12	2 675	12 739	37 993	12 274	4 673	-	-	17
-	0	-	56	58	948	584	-	-	-	18
-	1 323	263	1 080	2 877	5 929	10 664	669	-	-	19
-	9 789	276	3 811	15 675	44 870	23 522	5 342	-	-	
-	3,7	0,1	1,4	5,9	17,0	8,9	2,0	-	-	
-	-	-	-	-	-	-	-	-	-	20
-	-	-	-	-	-	3	-	-	-	21
-	803	102	502	1 699	8 124	262	919	-	6	22
-	-	-	-	-	-	-	-	-	-	23
-	10 592	378	4 313	17 374	52 994	23 787	6 261	-	6	
-	1,2	0,0	0,5	2,0	6,2	2,8	0,7	-	0,0	
-	44 023	8 226	45 790	73 321	153 840	139 199	27 088	25	239 471	
-	6,30	1,18	6,56	10,50	22,03	19,93	3,88	0,00	34,29	
-	0,5	0,1	0,5	0,8	1,6	1,4	0,3	0,0	2,5	
-	123	-	122	327	488	805	82	-	710	24
-	29	2	61	46	70	702	32	-	-	25
-	104	15	122	120	336	1 015	35	-	0	26
-	232	19	235	155	494	1 198	74	-	74	27
-	542	106	700	1 409	3 289	9 837	498	-	1 604	28
-	913	174	119	746	178	2 375	213	-	75	29
-	-	-	-	-	-	-	-	-	-	30
-	-	-	-	-	-	-	-	-	-	31
-	-	-	-	-	-	-	-	-	-	32
-	11	-	1	1	66	90	0	-	-	33
-	1 953	316	1 359	2 803	4 921	16 023	934	-	2 463	
-	0,0	0,0	0,0	0,0	0,1	0,2	0,0	-	0,0	
-	2	-	-	-	561	-	-	-	1	34
-	-	-	-	-	-	-	-	-	-	35
-	237	-	14	13	44	102	-	-	-	36
-	3 869	220	165	7 042	17 714	4 674	7 755	-	-	37
-	-	-	-	-	-	-	-	-	-	38
-	4 107	220	179	7 055	18 319	4 776	7 755	-	1	
-	0,5	0,0	0,0	0,8	2,1	0,5	0,9	-	0,0	
-	6 060	536	1 538	9 858	23 239	20 798	8 689	-	2 464	
-	0,87	0,08	0,22	1,41	3,33	2,98	1,24	-	0,35	
-	0,1	0,0	0,0	0,1	0,3	0,2	0,1	-	0,0	
-	- 31 449	- 7 532	- 40 042	- 53 034	- 94 509	- 97 403	- 19 855	- 25	- 237 002	
-	- 6 485	- 158	- 4 134	- 10 319	- 34 675	- 19 011	1 495	-	- 5	
-	- 37 934	- 7 690	- 44 176	- 63 353	- 129 184	- 116 415	- 18 361	- 25	- 237 007	
-	- 5,43	- 1,10	- 6,33	- 9,07	- 18,50	- 16,67	- 2,63	0,00	- 33,94	

Noch: 3.2 Ausgaben und Einnahmen der Gemeinden, Samtgemeinden und Landkreise nach Arten und Aufgabenbereichen - Beträge in 1 000 Euro -

Lfd. Nr.	Art der Ausgaben / Einnahmen	Noch: Schulen		Wissenschaft, Forschung, Kulturpflege		
		Fördermaß- nahmen für Schüler	übrige schulische Aufgaben	zu- sammen	Verwaltung kultureller Angelegen- heiten	Wissen- schaft und Forschung
		31	32	33	34	35
Gliederungsnummer		291	292	3	30	31
Ausgaben						
1	Aufwendungen für ehrenamtliche Tätigkeit	-	86	79	-	-
2	Dienstbezüge einschl. Beiträge zur gesetzlichen Sozialversicherung	427	4 110	25 058	1 613	138
3	Versorgungsbezüge, Beiträge zu Versorgungskassen	92	399	2 188	285	24
4	Beihilfen, Unterstützungen u. dergl., Personal-Nebenausgaben	14	18	189	36	1
	Personalausgaben (Summe 1 bis 4)	533	4 613	27 514	1 933	164
	in % von Spalte 1	0,1	0,5	2,8	0,2	0,0
5	Unterhaltung von unbeweglichem Vermögen	-	202	1 797	2	24
6	Geräte, Ausstattungs- und Ausrüstungsgegenstände	0	937	413	14	5
7	Mieten und Pachten	-	53	381	46	-
8	Bewirtschaftung der Grundstücke, baulichen Anlagen usw.	1	374	1 089	27	24
9	Haltung von Fahrzeugen	-	10	54	2	0
10	Weitere Verwaltungs- und Betriebsausgaben	18	1 777	4 129	195	432
11	Geschäftsausgaben, sonstige Sachausgaben	13	14 014	1 842	89	11
	Sächliche Verwaltungs- und Betriebsausgaben (Summe 5 bis 11)	32	17 366	9 705	374	497
	in % von Spalte 1	0,0	2,2	1,2	0,0	0,1
12	Erstattungen von Ausgaben des Verwaltungshaushalts	-	3 192	4 568	309	87
13	Kalkulatorische Kosten	0	605	420	-	22
14	Zuweisungen/Zuschüsse für lfd. Zwecke, Umlagen	2	15 042	33 550	664	1 564
15	Leistungen der Sozialhilfe, Jugendhilfe u. Ä.	-	-	-	-	-
16	Sonstige Ausgaben des Verwaltungshaushalts	-	-	-	-	-
	Ausgaben des Verwaltungshaushalts (Summe 1 bis 16)	567	40 818	75 756	3 280	2 334
	in % von Spalte 1	0,0	0,5	0,9	0,0	0,0
17	Baumaßnahmen	-	276	4 743	3	482
18	Erwerb von Grundstücken	-	17	2 168	-	-
19	Erwerb von beweglichen Sachen des Anlagevermögens	-	599	427	-	14
	Sachinvestitionen (Summe 17 bis 19)	-	892	7 337	3	496
	in % von Spalte 1	-	0,3	2,8	0,0	0,2
20	Gewährung von Darlehen	-	-	-	-	-
21	Erwerb von Beteiligungen, Kapitaleinlagen	-	-	5	-	-
22	Zuweisungen/Zuschüsse für Investitionen	-	1 434	3 764	1 690	-
23	Sonstige Ausgaben des Vermögenshaushalts	-	-	-	-	-
	Ausgaben des Vermögenshaushalts (Summe 17 bis 23)	-	2 326	11 107	1 693	496
	in % von Spalte 1	-	0,3	1,3	0,2	0,1
	Ausgaben des Verwaltungs- und Vermögenshaushalts (Summe 1 bis 23)	567	43 144	86 863	4 973	2 829
	in Euro je Einwohner	0,08	6,18	12,44	0,71	0,41
	in % von Spalte 1	0,0	0,4	0,9	0,1	0,0
Einnahmen						
24	Steuereinnahmen (Netto), Gebühren, zweckgebundene Abgaben	-	684	9 124	41	1
25	Einnahmen aus Verkauf	-	89	240	8	5
26	Mieten und Pachten	-	75	565	7	-
27	Sonstige Verwaltungs- und Betriebseinnahmen	27	80	733	1	20
28	Erstattungen von Ausgaben des Verwaltungshaushalts	-	1 392	3 203	349	2
29	Zuweisungen/Zuschüsse für lfd. Zwecke, Umlagen	-	448	5 984	26	299
30	Zinseinnahmen	-	-	29	-	-
31	Gewinnanteile, Konzessionsabgaben	-	-	-	-	-
32	Ersatz von sozialen Leistungen	-	-	-	-	-
33	Sonstige Einnahmen des Verwaltungshaushalts	4	15	10	-	-
	Einnahmen des Verwaltungshaushalts (Summe 24 bis 33)	31	2 783	19 889	433	327
	in % von Spalte 1	0,0	0,0	0,3	0,0	0,0
34	Rückflüsse von Darlehen	-	15	39	-	-
35	Einnahmen aus der Veräußerung von Beteiligungen etc.	-	-	10	-	3
36	Einnahmen aus der Veräußerung von Anlagevermögen	-	8	819	-	-
37	Zuweisungen/Zuschüsse für Investitionen	-	14	5 299	-	477
38	Beiträge u. Ä., sonstige Einnahmen des Vermögenshaushalts	-	-	-	-	-
	Einnahmen des Vermögenshaushalts (Summe 34 bis 38)	-	37	6 167	-	481
	in % von Spalte 1	-	0,0	0,7	-	0,1
	Einnahmen des Verwaltungs- und Vermögenshaushalts (Summe 24 bis 38)	31	2 820	26 056	433	808
	in Euro je Einwohner	0,00	0,40	3,73	0,06	0,12
	in % von Spalte 1	0,0	0,0	0,3	0,0	0,0
	Nachrichtlich: Mehrausgaben (-) / Mehreinnahmen im Verwaltungshaushalt	- 536	- 37 430	- 55 448	- 2 847	- 1 984
	im Vermögenshaushalt	-	- 2 289	- 4 940	- 1 693	- 15
	Zusammen	- 536	- 39 719	- 60 387	- 4 540	- 1 999
	in Euro je Einwohner	- 0,08	- 5,69	- 8,65	- 0,65	- 0,29

Noch: Wissenschaft, Forschung, Kulturpflege										Lfd. Nr.
nichtwissen- schaftl. Museen, Sammlungen, Ausstellungen	zoologische und botani- sche Gärten	Theater	Musikpflege (ohne Musik- schulen)	Musik- schulen	sonstige Kulturpflege	Volkshoch- schulen	Büchereien	sonstige Volksbildung	Naturschutz und Land- schaftspflege	
36	37	38	39	40	41	42	43	44	45	
321	323	331	332	333	34	350	352	355	360	
6	-	-	-	-	1	3	-	-	53	1
1 441	-	32	18	5 652	146	7 440	893	-	5 384	2
122	-	10	2	325	32	366	62	-	655	3
7	-	1	0	5	5	35	1	-	68	4
1 576	-	43	20	5 981	184	7 843	956	-	6 160	
0,2	-	0,0	0,0	0,6	0,0	0,8	0,1	-	0,6	
138	-	0	-	113	1	67	9	-	1 006	5
14	-	0	0	135	4	41	83	-	27	6
11	-	-	-	19	-	209	19	-	65	7
91	-	0	0	104	11	226	34	-	365	8
1	-	-	-	-	-	1	25	-	23	9
383	-	15	192	78	77	897	125	0	1 165	10
46	-	287	2	154	190	422	52	0	395	11
684	-	303	194	602	283	1 865	346	0	3 047	
0,1	-	0,0	0,0	0,1	0,0	0,2	0,0	0,0	0,4	
434	-	1	2	342	126	1 859	27	-	278	12
52	-	-	-	18	83	81	-	-	161	13
2 997	150	8 575	853	6 875	2 980	4 769	427	209	1 597	14
-	-	-	-	-	-	-	-	-	-	15
-	-	-	-	-	-	-	-	-	-	16
5 743	150	8 922	1 069	13 820	3 656	16 417	1 755	209	11 243	
0,1	0,0	0,1	0,0	0,2	0,0	0,2	0,0	0,0	0,1	
162	-	-	-	101	-	2	61	-	1 801	17
-	-	-	-	-	-	-	-	-	2 168	18
64	-	-	-	41	59	200	12	-	14	19
226	-	-	-	142	59	202	73	-	3 983	
0,1	-	-	-	0,1	0,0	0,1	0,0	-	1,5	
-	-	-	-	-	-	-	-	-	-	20
-	-	0	5	-	-	0	-	-	-	21
82	-	377	-	-	-	26	-	3	888	22
-	-	-	-	-	-	-	-	-	-	23
308	-	377	5	142	59	228	73	3	4 871	
0,0	-	0,0	0,0	0,0	0,0	0,0	0,0	0,0	0,6	
6 051	150	9 299	1 074	13 962	3 715	16 645	1 828	212	16 114	
0,87	0,02	1,33	0,15	2,00	0,53	2,38	0,26	0,03	2,31	
0,1	0,0	0,1	0,0	0,1	0,0	0,2	0,0	0,0	0,2	
52	-	-	64	2 931	-	5 496	37	33	70	24
6	-	-	0	-	2	31	1	-	77	25
6	-	-	-	31	1	6	21	-	370	26
17	-	-	12	22	9	65	11	0	532	27
228	-	-	-	800	18	1 174	73	-	413	28
65	-	3	60	448	10	3 379	36	-	1 342	29
-	-	-	-	-	-	-	-	-	15	30
-	-	-	-	-	-	-	-	-	-	31
-	-	-	-	-	-	-	-	-	-	32
-	-	-	-	-	0	-	0	-	10	33
373	-	3	136	4 232	40	10 151	179	33	2 829	
0,0	-	0,0	0,0	0,1	0,0	0,1	0,0	0,0	0,0	
-	-	-	-	-	-	36	-	-	-	34
-	-	-	-	-	-	-	-	6	-	35
-	-	-	-	9	-	-	-	-	810	36
78	-	-	-	4	-	-	1	-	3 565	37
-	-	-	-	-	-	-	-	-	-	38
78	-	-	-	13	-	36	1	6	4 375	
0,0	-	-	-	0,0	-	0,0	0,0	0,0	0,5	
450	-	3	136	4 246	40	10 187	180	39	7 205	
0,06	-	0,00	0,02	0,61	0,01	1,46	0,03	0,01	1,03	
0,0	-	0,0	0,0	0,0	0,0	0,1	0,0	0,0	0,1	
- 5 318	- 150	- 8 919	- 932	- 9 569	- 3 532	- 6 184	- 1 576	- 176	- 8 253	
- 230	-	- 377	- 5	- 129	- 59	- 193	- 72	3	- 496	
- 5 548	- 150	- 9 296	- 937	- 9 698	- 3 592	- 6 377	- 1 648	- 173	- 8 748	
- 0,79	- 0,02	- 1,33	- 0,13	- 1,39	- 0,51	- 0,91	- 0,24	- 0,02	- 1,25	

Noch: 3.2 Ausgaben und Einnahmen der Gemeinden, Samtgemeinden und Landkreise nach Arten und Aufgabenbereichen
- Beträge in 1 000 Euro -

Lfd. Nr.	Art der Ausgaben / Einnahmen	Noch: Kulturpflege			Soziale Sicherung	
		Denkmal- schutz und -pflege	Heimat- pflege	Kirchen	zu- sammen	Verwaltung der sozialen Angelegen- heiten
		46	48	48	49	50
Gliederungsnummer		365	366	37	4	40
Ausgaben						
1	Aufwendungen für ehrenamtliche Tätigkeit	-	16	-	451	425
2	Dienstbezüge einschl. Beiträge zur gesetzlichen Sozialversicherung	1 297	1 005	-	192 710	135 333
3	Versorgungsbezüge, Beiträge zu Versorgungskassen	168	137	-	29 861	19 802
4	Beihilfen, Unterstützungen u. dergl., Personal-Nebenausgaben	12	19	-	3 550	2 856
	Personalausgaben	1 477	1 176	-	226 572	158 417
	in % von Spalte 1	0,1	0,1	-	22,9	16,0
5	Unterhaltung von unbeweglichem Vermögen	360	79	-	599	85
6	Geräte, Ausstattungs- und Ausrüstungsgegenstände	68	21	-	1 193	936
7	Mieten und Pachten	8	5	-	1 977	1 491
8	Bewirtschaftung der Grundstücke, baulichen Anlagen usw.	98	110	-	1 980	1 004
9	Haltung von Fahrzeugen	2	-	-	134	64
10	Weitere Verwaltungs- und Betriebsausgaben	314	255	-	6 070	3 834
11	Geschäftsausgaben, sonstige Sachausgaben	98	97	-	11 979	9 451
	Sächliche Verwaltungs- und Betriebsausgaben	947	565	-	23 932	16 865
	in % von Spalte 1	0,1	0,1	-	3,0	2,1
12	Erstattungen von Ausgaben des Verwaltungshaushalts	1 037	66	-	1 299 242	105 140
13	Kalkulatorische Kosten	1	-	-	2 632	-
14	Zuweisungen/Zuschüsse für lfd. Zwecke, Umlagen	337	1 552	2	224 186	93 886
15	Leistungen der Sozialhilfe, Jugendhilfe u. Ä.	-	-	-	2 999 090	-
16	Sonstige Ausgaben des Verwaltungshaushalts	-	-	-	-	-
	Ausgaben des Verwaltungshaushalts	3 799	3 359	2	4 775 654	374 308
	in % von Spalte 1	0,0	0,0	0,0	54,4	4,3
17	Baumaßnahmen	1 915	216	-	318	-
18	Erwerb von Grundstücken	-	-	-	26	-
19	Erwerb von beweglichen Sachen des Anlagevermögens	22	-	-	647	493
	Sachinvestitionen	1 937	216	-	992	493
	in % von Spalte 1	0,7	0,1	-	0,4	0,2
20	Gewährung von Darlehen	-	-	-	-	-
21	Erwerb von Beteiligungen, Kapitaleinlagen	-	-	-	-	-
22	Zuweisungen/Zuschüsse für Investitionen	659	39	-	3 623	38
23	Sonstige Ausgaben des Vermögenshaushalts	-	-	-	-	-
	Ausgaben des Vermögenshaushalts	2 596	255	-	4 615	531
	in % von Spalte 1	0,3	0,0	-	0,5	0,1
	Ausgaben des Verwaltungs- und Vermögenshaushalts	6 395	3 614	2	4 780 269	374 839
	in Euro je Einwohner	0,92	0,52	0,00	684,45	53,67
	in % von Spalte 1	0,1	0,0	0,0	49,6	3,9
Einnahmen						
24	Steuereinnahmen (Netto), Gebühren, zweckgebundene Abgaben	329	71	-	5 567	244
25	Einnahmen aus Verkauf	51	58	-	452	2
26	Mieten und Pachten	77	45	-	672	138
27	Sonstige Verwaltungs- und Betriebseinnahmen	39	6	-	543	204
28	Erstattungen von Ausgaben des Verwaltungshaushalts	91	54	-	2 535 906	111 247
29	Zuweisungen/Zuschüsse für lfd. Zwecke, Umlagen	250	66	-	31 642	10 025
30	Zinseinnahmen	15	-	-	253	59
31	Gewinnanteile, Konzessionsabgaben	-	-	-	-	-
32	Ersatz von sozialen Leistungen	-	-	-	199 519	-
33	Sonstige Einnahmen des Verwaltungshaushalts	-	-	-	239	192
	Einnahmen des Verwaltungshaushalts	852	300	-	2 774 794	122 111
	in % von Spalte 1	0,0	0,0	-	36,2	1,6
34	Rückflüsse von Darlehen	4	-	-	344	-
35	Einnahmen aus der Veräußerung von Beteiligungen etc.	-	-	-	-	-
36	Einnahmen aus der Veräußerung von Anlagevermögen	-	-	-	3 258	8
37	Zuweisungen/Zuschüsse für Investitionen	1 163	11	-	265	249
38	Beiträge u. Ä., sonstige Einnahmen des Vermögenshaushalts	-	-	-	-	-
	Einnahmen des Vermögenshaushalts	1 167	11	-	3 867	257
	in % von Spalte 1	0,1	0,0	-	0,4	0,0
	Einnahmen des Verwaltungs- und Vermögenshaushalts	2 018	311	-	2 778 661	122 368
	in Euro je Einwohner	0,29	0,04	-	397,85	17,52
	in % von Spalte 1	0,0	0,0	-	32,5	1,4
	Nachrichtlich: Mehrausgaben (-)/Mehreinnahmen					
	im Verwaltungshaushalt	- 2 946	- 3 058	- 2	- 1 998 228	- 252 196
	im Vermögenshaushalt	- 1 429	- 244	-	- 748	- 274
	Zusammen	- 4 375	- 3 303	- 2	- 1 998 976	- 252 471
	in Euro je Einwohner	- 0,63	- 0,47	0,00	- 286,22	- 36,15

Noch: Soziale Sicherung										Lfd. Nr.
Sozialhilfe u. Grund-sicherung für Arbeitsuchende	Leistungen nach dem AsylbLG	soziale Einrichtungen (o. Einrichtungen für Ältere)	Einrichtungen für Ältere und Pflegebedürftige	Kriegsopfer-fürsorge und ähnliche Maßnahmen	Jugendhilfe nach dem KJHG	Tages-einrichtungen für Kinder	übrige Einrichtungen der Jugendhilfe	weitere soziale Bereiche	sonstige soziale Angelegen-heiten	
51	53	53	54	55	56	57	58	59	60	
41, 482, 483	42	43 o. 431, 432	431, 432	44	45	464	46 o. 464	481,484,487,489	49	
-	-	2	-	-	23	-	1	-	-	1
282	173	574	867	272	39 648	1 493	13 269	764	35	2
17	20	71	3 177	64	5 416	114	924	239	16	3
1	1	6	16	2	611	7	30	18	2	4
300	194	653	4 060	339	45 698	1 614	14 225	1 021	52	
0,0	0,0	0,1	0,4	0,0	4,6	0,2	1,4	0,1	0,0	
-	-	112	13	-	0	1	388	-	-	5
1	-	8	-	3	110	5	131	-	-	6
-	-	194	-	-	80	2	211	-	-	7
0	-	124	-	-	190	51	611	-	-	8
-	-	2	-	-	16	-	51	-	-	9
9	-	113	-	28	917	156	974	-	39	10
305	12	34	250	5	1 477	49	378	3	14	11
315	12	586	264	36	2 790	263	2 744	3	53	
0,0	0,0	0,1	0,0	0,0	0,4	0,0	0,3	0,0	0,0	
1 142 717	28 950	263	253	2 265	15 859	175	1 174	2 117	328	12
-	6	106	-	0	755	0	342	1 422	-	13
3 361	-	25 763	11 765	56	48 222	26 345	11 599	49	3 140	14
2 404 486	75 219	-	-	36 510	406 242	-	-	73 681	2 952	15
-	-	-	-	-	-	-	-	-	-	16
3 551 179	104 381	27 371	16 341	39 205	519 566	28 398	30 085	78 293	6 526	
40,5	1,2	0,3	0,2	0,4	5,9	0,3	0,3	0,9	0,1	
-	-	-	-	-	-	-	318	-	-	17
-	-	26	-	-	-	-	-	-	-	18
-	-	10	-	-	24	11	109	-	-	19
-	-	36	-	-	24	11	427	-	-	
-	-	0,0	-	-	0,0	0,0	0,2	-	-	
-	-	-	-	-	-	-	-	-	-	20
-	-	-	-	-	-	-	-	-	-	21
-	-	267	35	24	2 690	541	-	-	27	22
-	-	-	-	-	-	-	-	-	-	23
-	-	304	35	49	2 701	969	-	-	27	
-	-	0,0	0,0	0,0	0,3	0,1	-	-	0,0	
3 551 179	104 381	27 675	16 377	39 205	519 614	31 100	31 053	78 293	6 553	
508,46	14,95	3,96	2,34	5,61	74,40	4,45	4,45	11,21	0,94	
36,8	1,1	0,3	0,2	0,4	5,4	0,3	0,3	0,8	0,1	
-	-	424	5	162	287	4 445	-	-	-	24
-	-	3	400	22	-	25	-	-	-	25
-	-	280	22	-	-	232	-	-	-	26
-	-	4	-	0	180	36	-	-	-	27
2 176 235	85 331	25 149	12 108	33 396	30 751	707	645	60 035	301	28
484	7 597	740	2	-	8 529	2 347	1 640	-	278	29
-	-	9	184	-	-	-	1	-	-	30
-	-	-	-	-	-	-	-	-	-	31
153 208	1 559	-	-	4 571	25 668	-	-	14 328	185	32
-	-	-	-	-	34	7	0	-	6	33
2 329 927	94 487	26 608	12 722	37 968	65 346	3 467	7 025	74 363	770	
30,4	1,2	0,3	0,2	0,5	0,9	0,0	0,1	1,0	0,0	
-	-	27	317	-	-	-	-	-	-	34
-	-	-	-	-	-	-	-	-	-	35
-	-	-	2 800	-	-	-	450	-	-	36
-	-	4	-	-	-	-	12	-	-	37
-	-	-	-	-	-	-	-	-	-	38
-	-	31	3 117	-	-	-	462	-	-	
-	-	0,0	0,4	-	-	-	0,1	-	-	
2 329 927	94 487	26 640	15 839	37 968	65 346	3 467	7 487	74 363	770	
333,60	13,53	3,81	2,27	5,44	9,36	0,50	1,07	10,65	0,11	
27,3	1,1	0,3	0,2	0,4	0,8	0,0	0,1	0,9	0,0	
-1 221 252	- 9 888	- 657	- 3 620	- 1 237	- 453 465	- 24 931	- 22 718	- 2 508	- 5 756	
-	-	- 272	- 3 082	-	- 49	- 2 701	- 506	-	- 27	
-1 221 252	- 9 888	- 929	- 538	- 1 237	- 453 514	- 27 633	- 23 224	- 2 508	- 5 783	
- 174,86	- 1,42	- 0,13	- 0,08	- 0,18	- 64,93	- 3,96	- 3,33	- 0,36	- 0,83	

Noch: 3.2 Ausgaben und Einnahmen der Gemeinden, Samtgemeinden und Landkreise nach Arten und Aufgabenbereichen
- Beträge in 1 000 Euro -

Lfd. Nr.	Art der Ausgaben / Einnahmen	Gesundheit, Sport, Erholung				
		zu-	Gesundheits-	Kranken-	sonstige	Förderung
		sammen	verwaltung	häuser	Einrichtungen u. Maßnahmen d. Ges.-Pflege	des Sports
		61	62	63	64	65
	Gliederungsnummer	5	50	51	54	55
Ausgaben						
1	Aufwendungen für ehrenamtliche Tätigkeit	1	0	-	1	-
2	Dienstbezüge einschl. Beiträge zur gesetzlichen Sozialversicherung	79 048	42 619	1 197	33 122	181
3	Versorgungsbezüge, Beiträge zu Versorgungskassen	7 461	5 001	380	1 878	29
4	Beihilfen, Unterstützungen u. dergl., Personal-Nebenausgaben	1 064	649	241	155	3
	Personalausgaben (Summe 1 bis 4)	87 575	48 270	1 818	35 156	214
	in % von Spalte 1	8,8	4,9	0,2	3,5	0,0
5	Unterhaltung von unbeweglichem Vermögen	718	200	12	0	0
6	Geräte, Ausstattungs- und Ausrüstungsgegenstände	414	271	-	76	0
7	Mieten und Pachten	171	94	-	50	0
8	Bewirtschaftung der Grundstücke, baulichen Anlagen usw.	1 383	490	47	14	3
9	Haltung von Fahrzeugen	85	21	-	21	-
10	Weitere Verwaltungs- und Betriebsausgaben	4 630	1 253	-	3 126	111
11	Geschäftsausgaben, sonstige Sachausgaben	5 578	1 901	1 012	2 168	28
	Sächliche Verwaltungs- und Betriebsausgaben (Summe 5 bis 11)	12 979	4 232	1 071	5 455	142
	in % von Spalte 1	1,6	0,5	0,1	0,7	0,0
12	Erstattungen von Ausgaben des Verwaltungshaushalts	12 684	6 055	11	3 661	2 505
13	Kalkulatorische Kosten	645	-	81	31	504
14	Zuweisungen/Zuschüsse für lfd. Zwecke, Umlagen	42 766	2 638	25 257	5 610	5 184
15	Leistungen der Sozialhilfe, Jugendhilfe u. Ä.	-	-	-	-	-
16	Sonstige Ausgaben des Verwaltungshaushalts	-	-	-	-	-
	Ausgaben des Verwaltungshaushalts (Summe 1 bis 16)	156 650	61 195	28 238	49 913	8 549
	in % von Spalte 1	1,8	0,7	0,3	0,6	0,1
17	Baumaßnahmen	434	-	-	-	-
18	Erwerb von Grundstücken	-	-	-	-	-
19	Erwerb von beweglichen Sachen des Anlagevermögens	483	368	-	35	-
	Sachinvestitionen (Summe 17 bis 19)	916	368	-	35	-
	in % von Spalte 1	0,3	0,1	-	0,0	-
20	Gewährung von Darlehen	-	-	-	-	-
21	Erwerb von Beteiligungen, Kapitaleinlagen	533	-	533	-	-
22	Zuweisungen/Zuschüsse für Investitionen	85 825	8	83 186	-	2 254
23	Sonstige Ausgaben des Vermögenshaushalts	-	-	-	-	-
	Ausgaben des Vermögenshaushalts (Summe 17 bis 23)	87 274	376	83 719	35	2 254
	in % von Spalte 1	10,1	0,0	9,7	0,0	0,3
	Ausgaben des Verwaltungs- und Vermögenshaushalts (Summe 1 bis 23)	243 924	61 571	111 956	49 948	10 803
	in Euro je Einwohner	34,93	8,82	16,03	7,15	1,55
	in % von Spalte 1	2,5	0,6	1,2	0,5	0,1
Einnahmen						
24	Steuereinnahmen (Netto), Gebühren, zweckgebundene Abgaben	39 700	5 273	-	34 103	-
25	Einnahmen aus Verkauf	7	0	-	-	-
26	Mieten und Pachten	228	18	168	-	-
27	Sonstige Verwaltungs- und Betriebseinnahmen	380	305	21	34	-
28	Erstattungen von Ausgaben des Verwaltungshaushalts	5 763	1 901	1 505	1 631	7
29	Zuweisungen/Zuschüsse für lfd. Zwecke, Umlagen	3 102	2 583	110	180	30
30	Zinseinnahmen	28	-	-	28	-
31	Gewinnanteile, Konzessionsabgaben	-	-	-	-	-
32	Ersatz von sozialen Leistungen	-	-	-	-	-
33	Sonstige Einnahmen des Verwaltungshaushalts	109	36	-	73	-
	Einnahmen des Verwaltungshaushalts (Summe 24 bis 33)	49 318	10 115	1 805	36 050	37
	in % von Spalte 1	0,6	0,1	0,0	0,5	0,0
34	Rückflüsse von Darlehen	24	-	-	10	14
35	Einnahmen aus der Veräußerung von Beteiligungen etc.	-	-	-	-	-
36	Einnahmen aus der Veräußerung von Anlagevermögen	1	-	-	-	-
37	Zuweisungen/Zuschüsse für Investitionen	6 737	-	6 723	6	2
38	Beiträge u. Ä., sonstige Einnahmen des Vermögenshaushalts	-	-	-	-	-
	Einnahmen des Vermögenshaushalts (Summe 34 bis 38)	6 761	-	6 723	16	15
	in % von Spalte 1	0,8	-	0,8	0,0	0,0
	Einnahmen des Verwaltungs- und Vermögenshaushalts (Summe 24 bis 38)	56 079	10 115	8 528	36 065	53
	in Euro je Einwohner	8,03	1,45	1,22	5,16	0,01
	in % von Spalte 1	0,7	0,1	0,1	0,4	0,0
	Nachrichtlich: Mehrausgaben (-) / Mehreinnahmen im Verwaltungshaushalt	- 106 687	- 51 080	- 26 352	- 13 832	- 8 008
	im Vermögenshaushalt	- 80 512	- 376	- 76 995	- 20	- 2 238
	Zusammen	- 187 199	- 51 455	- 103 347	- 13 852	- 10 246
	in Euro je Einwohner	- 26,80	- 7,37	- 14,80	- 1,98	- 1,47

Noch: Gesundheit, Sport, Erholung			Bau- und Wohnungswesen, Verkehr							Lfd. Nr.
eigene Sportstätten	Badeanstalten	Park- u. Gartenanlagen, sonst. Erholungseinrichtungen	zusammen	Bauverwaltung	Ortsplanung, Vermessung, Bauordnung	Wohnungsbauförderung u. Wohnungsfürsorge	Gemeindestraßen	Kreisstraßen	Bundesstraßen	
66	67	68	69	70	71	72	73	75	75	
56	57	58, 59	6	60	61	62	63	65	660	
-	-	-	-	-	-	-	-	-	-	1
705	-	1 223	94 151	21 848	31 542	1 227	-	39 110	-	2
44	-	130	10 534	2 694	4 400	245	-	3 135	-	3
1	-	15	1 246	415	567	30	-	224	-	4
749	-	1 368	105 931	24 956	36 508	1 501	-	42 470	-	
0,1	-	0,1	10,7	2,5	3,7	0,2	-	4,3	-	
413	-	92	26 857	611	30	1	12	26 132	17	5
52	0	14	914	231	123	3	-	557	-	6
2	-	24	201	32	37	0	-	131	-	7
821	-	9	1 174	280	156	7	-	731	-	8
2	-	41	3 924	537	22	0	-	3 365	-	9
-	-	140	10 359	229	9 341	0	-	505	200	10
11	27	430	4 315	1 313	1 843	116	-	1 007	-	11
1 301	28	751	47 744	3 234	11 551	128	12	32 428	217	
0,2	0,0	0,1	6,0	0,4	1,5	0,0	0,0	4,1	0,0	
167	2	283	17 703	3 764	4 956	147	-	8 827	-	12
-	3	26	7 925	-	61	0	-	7 864	-	13
68	338	3 671	18 433	117	43	1 403	-	16 607	-	14
-	-	-	-	-	-	-	-	-	-	15
-	-	-	-	-	-	-	-	-	-	16
2 285	370	6 100	197 736	32 072	53 119	3 179	12	108 196	217	
0,0	0,0	0,1	2,3	0,4	0,6	0,0	0,0	1,2	0,0	
390	-	44	61 432	88	-	-	-	60 738	514	17
-	-	-	1 775	-	-	-	-	1 775	-	18
43	-	37	3 672	60	79	-	-	3 520	13	19
432	-	81	66 879	148	79	-	-	66 033	528	
0,2	-	0,0	25,3	0,1	0,0	-	-	25,0	0,2	
-	-	-	787	-	-	87	-	700	-	20
-	-	-	4	-	1	3	-	-	-	21
-	-	377	7 478	10	354	1 099	421	2 909	2 036	22
-	-	-	-	-	-	-	-	-	-	23
432	-	458	75 148	157	433	1 189	421	69 642	2 564	
0,1	-	0,1	8,7	0,0	0,1	0,1	0,0	8,1	0,3	
2 717	370	6 558	272 884	32 229	53 552	4 368	433	177 837	2 781	
0,39	0,05	0,94	39,07	4,61	7,67	0,63	0,06	25,46	0,40	
0,0	0,0	0,1	2,8	0,3	0,6	0,0	0,0	1,8	0,0	
273	50	-	45 562	1 104	43 909	181	12	298	-	24
-	-	7	307	47	0	-	-	260	-	25
23	-	19	105	1	-	-	-	104	-	26
3	13	5	1 595	179	54	-	-	1 362	-	27
284	145	289	5 393	2 423	1 060	69	-	1 840	-	28
139	28	33	3 878	34	269	-	-	3 253	200	29
-	-	-	593	-	-	593	-	0	-	30
-	-	-	960	-	0	960	-	-	-	31
-	-	-	-	-	-	-	-	-	-	32
-	-	-	944	34	492	49	-	368	-	33
722	236	353	59 337	3 823	45 785	1 851	12	7 484	200	
0,0	0,0	0,0	0,8	0,0	0,6	0,0	0,0	0,1	0,0	
-	-	-	5 078	-	-	5 077	-	0	-	34
-	-	-	-	-	-	-	-	-	-	35
-	-	1	418	-	-	-	-	418	-	36
6	-	-	28 143	-	516	-	-	27 499	86	37
-	-	-	-	-	-	-	-	-	-	38
6	-	1	33 639	-	516	5 077	-	27 917	86	
0,0	-	0,0	3,8	-	0,1	0,6	-	3,2	0,0	
728	236	354	92 976	3 823	46 301	6 928	12	35 401	286	
0,10	0,03	0,05	13,31	0,55	6,63	0,99	0,00	5,07	0,04	
0,0	0,0	0,0	1,1	0,0	0,5	0,1	0,0	0,4	0,0	
- 1 563	- 132	- 5 720	- 130 474	- 28 249	- 7 273	- 1 328	0	- 92 848	- 17	
- 426	-	- 457	- 41 510	- 157	83	3 888	- 421	- 41 724	- 2 478	
- 1 989	- 132	- 6 178	- 171 983	- 28 406	- 7 190	2 561	- 420	- 134 572	- 2 495	
- 0,28	- 0,02	- 0,88	- 24,62	- 4,07	- 1,03	0,37	- 0,06	- 19,27	- 0,36	

Noch: 3.2 Ausgaben und Einnahmen der Gemeinden, Samtgemeinden und Landkreise nach Arten und Aufgabenbereichen
- Beträge in 1 000 Euro -

Lfd. Nr.	Art der Ausgaben / Einnahmen	Noch: Bau- und Wohnungswesen, Verkehr				
		Landesstraßen	Straßenbeleuchtung	Straßenreinigung	Park-einrichtungen	Wasserläufe, Wasserbau
		76	77	78	79	80
Gliederungsnummer		665	670	675	68	69
Ausgaben						
1	Aufwendungen für ehrenamtliche Tätigkeit	-	-	-	-	-
2	Dienstbezüge einschl. Beiträge zur gesetzlichen Sozialversicherung	-	-	-	-	424
3	Versorgungsbezüge, Beiträge zu Versorgungskassen	-	-	-	-	60
4	Beihilfen, Unterstützungen u. dergl., Personal-Nebenausgaben	-	-	-	-	11
	Personalausgaben					495
	(Summe 1 bis 4)	-	-	-	-	495
	in % von Spalte 1	-	-	-	-	0,0
5	Unterhaltung von unbeweglichem Vermögen	-	-	-	-	55
6	Geräte, Ausstattungs- und Ausrüstungsgegenstände	-	-	-	-	1
7	Mieten und Pachten	-	-	-	-	-
8	Bewirtschaftung der Grundstücke, baulichen Anlagen usw.	-	-	-	-	-
9	Haltung von Fahrzeugen	-	-	-	-	-
10	Weitere Verwaltungs- und Betriebsausgaben	-	-	-	-	84
11	Geschäftsausgaben, sonstige Sachausgaben	-	-	-	-	35
	Sächliche Verwaltungs- und Betriebsausgaben					174
	(Summe 5 bis 11)	-	-	-	-	174
	in % von Spalte 1	-	-	-	-	0,0
12	Erstattungen von Ausgaben des Verwaltungshaushalts	-	-	-	-	9
13	Kalkulatorische Kosten	-	-	-	-	-
14	Zuweisungen/Zuschüsse für lfd. Zwecke, Umlagen	-	-	-	-	264
15	Leistungen der Sozialhilfe, Jugendhilfe u. Ä.	-	-	-	-	-
16	Sonstige Ausgaben des Verwaltungshaushalts	-	-	-	-	-
	Ausgaben des Verwaltungshaushalts					942
	(Summe 1 bis 16)	-	-	-	-	942
	in % von Spalte 1	-	-	-	-	0,0
17	Baumaßnahmen	-	-	-	-	92
18	Erwerb von Grundstücken	-	-	-	-	-
19	Erwerb von beweglichen Sachen des Anlagevermögens	-	-	-	-	-
	Sachinvestitionen					92
	(Summe 17 bis 19)	-	-	-	-	92
	in % von Spalte 1	-	-	-	-	0,0
20	Gewährung von Darlehen	-	-	-	-	-
21	Erwerb von Beteiligungen, Kapitaleinlagen	-	-	-	-	-
22	Zuweisungen/Zuschüsse für Investitionen	7	-	-	-	644
23	Sonstige Ausgaben des Vermögenshaushalts	-	-	-	-	-
	Ausgaben des Vermögenshaushalts					735
	(Summe 17 bis 23)	7	-	-	-	735
	in % von Spalte 1	0,0	-	-	-	0,1
	Ausgaben des Verwaltungs- und Vermögenshaushalts					1 677
	(Summe 1 bis 23)	7	-	-	-	1 677
	in Euro je Einwohner	0,00	-	-	-	0,24
	in % von Spalte 1	0,0	-	-	-	0,0
Einnahmen						
24	Steuereinnahmen (Netto), Gebühren, zweckgebundene Abgaben	-	-	-	-	59
25	Einnahmen aus Verkauf	-	-	-	-	-
26	Mieten und Pachten	-	-	-	-	-
27	Sonstige Verwaltungs- und Betriebseinnahmen	-	-	-	-	-
28	Erstattungen von Ausgaben des Verwaltungshaushalts	-	-	-	-	0
29	Zuweisungen/Zuschüsse für lfd. Zwecke, Umlagen	-	-	-	-	122
30	Zinseinnahmen	-	-	-	-	-
31	Gewinnanteile, Konzessionsabgaben	-	-	-	-	-
32	Ersatz von sozialen Leistungen	-	-	-	-	-
33	Sonstige Einnahmen des Verwaltungshaushalts	-	-	-	-	2
	Einnahmen des Verwaltungshaushalts					182
	(Summe 24 bis 33)	-	-	-	-	182
	in % von Spalte 1	-	-	-	-	0,0
34	Rückflüsse von Darlehen	-	-	-	-	-
35	Einnahmen aus der Veräußerung von Beteiligungen etc.	-	-	-	-	-
36	Einnahmen aus der Veräußerung von Anlagevermögen	-	-	-	-	-
37	Zuweisungen/Zuschüsse für Investitionen	-	-	-	-	42
38	Beiträge u. Ä., sonstige Einnahmen des Vermögenshaushalts	-	-	-	-	-
	Einnahmen des Vermögenshaushalts					42
	(Summe 34 bis 38)	-	-	-	-	42
	in % von Spalte 1	-	-	-	-	0,0
	Einnahmen des Verwaltungs- und Vermögenshaushalts					224
	(Summe 24 bis 38)	-	-	-	-	224
	in Euro je Einwohner	-	-	-	-	0,03
	in % von Spalte 1	-	-	-	-	0,0
	Nachrichtlich: Mehrausgaben (-)/Mehreinnahmen					- 759
	im Verwaltungshaushalt	-	-	-	-	- 759
	im Vermögenshaushalt	- 7	-	-	-	- 694
	Zusammen	- 7	-	-	-	- 1 453
	in Euro je Einwohner	0,00	-	-	-	- 0,21

Öffentliche Einrichtungen, Wirtschaftsförderung										Lfd. Nr.
zu- sammen	Abwasser- beseitigung	Abfall- beseitigung	Märkte	Schlacht- und Viehhöfe	Bestattungs- wesen	sonstige öffentliche Einrichtungen	Hilfsbetriebe der Verwaltung	Förderung der Land- und Forstwirtschaft	Fremden- verkehr	
81	82	83	84	85	86	87	88	89	90	
7	70	72	73	74	75	76	77	78	790	
-	-	-	-	-	-	-	-	-	-	1
18 676	139	8 010	-	-	-	-	1 039	631	1 279	2
2 275	16	836	-	-	-	-	61	103	199	3
287	12	82	-	-	-	-	2	21	23	4
21 239	167	8 928	-	-	-	-	1 103	755	1 501	
2,1	0,0	0,9	-	-	-	-	0,1	0,1	0,2	
3 816	-	3 614	-	-	0	-	57	1	29	5
465	0	404	-	-	-	-	28	3	9	6
260	-	174	-	-	-	-	56	1	1	7
909	-	803	-	-	-	-	6	6	31	8
920	-	538	-	-	-	-	368	1	6	9
57 744	11	51 012	-	-	-	-	10	0	900	10
16 262	3	10 635	-	-	-	-	10	23	197	11
80 376	14	67 180	-	-	0	-	534	36	1 174	
10,1	0,0	8,4	-	-	0,0	-	0,1	0,0	0,1	
31 564	9	29 549	-	-	-	-	10	65	391	12
7 599	-	7 542	-	-	-	-	-	-	22	13
66 410	38	21 690	-	-	8	-	-	135	4 971	14
-	-	-	-	-	-	-	-	-	-	15
-	-	-	-	-	-	-	-	-	-	16
207 187	227	134 889	-	-	8	-	1 647	991	8 059	
2,4	0,0	1,5	-	-	0,0	-	0,0	0,0	0,1	
10 140	-	8 076	-	-	-	-	80	-	574	17
-	-	-	-	-	-	-	-	-	-	18
776	1	521	-	-	-	-	96	-	21	19
10 916	1	8 597	-	-	-	-	176	-	594	
4,1	0,0	3,2	-	-	-	-	0,1	-	0,2	
73	-	-	-	-	-	-	-	-	15	20
5 341	-	1 260	-	-	-	-	-	-	33	21
21 133	-	124	-	-	-	145	-	-	2 047	22
-	-	-	-	-	-	-	-	-	-	23
37 464	1	9 981	-	-	-	145	176	-	2 689	
4,4	0,0	1,2	-	-	-	0,0	0,0	-	0,3	
244 650	229	144 870	-	-	8	145	1 823	991	10 748	
35,03	0,03	20,74	-	-	0,00	0,02	0,26	0,14	1,54	
2,5	0,0	1,5	-	-	0,0	0,0	0,0	0,0	0,1	
96 552	72	96 445	-	-	-	-	21	1	1	24
3 327	-	3 299	-	-	-	-	-	-	25	25
163	-	98	-	-	-	-	1	5	37	26
2 389	-	2 309	-	-	-	-	22	10	28	27
19 666	10	17 164	-	-	-	-	306	68	562	28
24 336	4	469	-	-	-	-	18	6	200	29
1 170	-	1 159	-	8	-	-	-	3	0	30
418	-	122	-	31	-	-	-	-	-	31
-	-	-	-	-	-	-	-	-	-	32
2 644	-	2 644	-	-	-	-	-	-	-	33
150 665	86	123 708	-	39	-	-	368	91	853	
2,0	0,0	1,6	-	0,0	-	-	0,0	0,0	0,0	
1 112	-	91	-	9	-	-	-	7	9	34
2 811	2 600	-	-	60	-	-	-	-	1	35
7 926	-	265	-	-	-	-	16	-	1	36
9 037	43	16	-	-	-	-	-	-	654	37
-	-	-	-	-	-	-	-	-	-	38
20 887	2 643	372	-	69	-	-	16	7	664	
2,4	0,3	0,0	-	0,0	-	-	0,0	0,0	0,1	
171 552	2 730	124 079	-	108	-	-	385	99	1 517	
24,56	0,39	17,77	-	0,02	-	-	0,06	0,01	0,22	
2,0	0,0	1,5	-	0,0	-	-	0,0	0,0	0,0	
- 48 923	- 141	- 3 639	-	39	- 8	-	- 1 279	- 899	- 7 184	
- 16 577	2 642	- 9 609	-	69	-	- 145	- 160	7	- 2 025	
- 65 500	2 501	- 13 248	-	108	- 8	- 145	- 1 438	- 892	- 9 209	
- 9,38	0,36	- 1,90	-	0,02	0,00	- 0,02	- 0,21	- 0,13	- 1,32	

Noch: 3.2 Ausgaben und Einnahmen der Gemeinden, Samtgemeinden und Landkreise nach Arten und Aufgabenbereichen
 - Beträge in 1 000 Euro -

Lfd. Nr.	Art der Ausgaben / Einnahmen	Noch: Wirtschaftsförderung				
		sonstige Förderung von Wirtschaft und Verkehr	Förderung des öffentlichen Personennahverkehrs	Förderung der Schifffahrt und des Luftverkehrs	zusammen	Versorgungs- und Verkehrsunternehmen
		91	92	93	94	95
Gliederungsnummer		791	792	793	8	80, 81, 82, 83
Ausgaben						
1	Aufwendungen für ehrenamtliche Tätigkeit	-	-	-	-	-
2	Dienstbezüge einschl. Beiträge zur gesetzlichen Sozialversicherung	6 779	796	3	2 632	2 034
3	Versorgungsbezüge, Beiträge zu Versorgungskassen	934	126	-	257	169
4	Beihilfen, Unterstützungen u. dergl., Personal-Nebenausgaben	124	23	-	72	24
	Personalausgaben (Summe 1 bis 4)	7 837	945	3	2 961	2 227
	in % von Spalte 1	0,8	0,1	0,0	0,3	0,2
5	Unterhaltung von unbeweglichem Vermögen	115	-	-	1 284	13
6	Geräte, Ausstattungs- und Ausrüstungsgegenstände	19	2	-	52	2
7	Mieten und Pachten	28	0	-	657	1
8	Bewirtschaftung der Grundstücke, baulichen Anlagen usw.	61	1	-	2 354	43
9	Haltung von Fahrzeugen	7	-	-	24	24
10	Weitere Verwaltungs- und Betriebsausgaben	2 989	2 822	-	1 180	80
11	Geschäftsausgaben, sonstige Sachausgaben	4 319	987	88	1 250	1 129
	Sächliche Verwaltungs- und Betriebsausgaben (Summe 5 bis 11)	7 537	3 813	88	6 801	1 292
	in % von Spalte 1	0,9	0,5	0,0	0,9	0,2
12	Erstattungen von Ausgaben des Verwaltungshaushalts	1 236	306	-	59 907	59 540
13	Kalkulatorische Kosten	8	26	-	141	68
14	Zuweisungen/Zuschüsse für lfd. Zwecke, Umlagen	17 798	21 548	222	128 089	126 661
15	Leistungen der Sozialhilfe, Jugendhilfe u. Ä.	-	-	-	-	-
16	Sonstige Ausgaben des Verwaltungshaushalts	-	-	-	-	-
	Ausgaben des Verwaltungshaushalts (Summe 1 bis 16)	34 416	26 637	313	197 900	189 787
	in % von Spalte 1	0,4	0,3	0,0	2,3	2,2
17	Baumaßnahmen	417	993	-	1 534	788
18	Erwerb von Grundstücken	-	-	-	1 286	-
19	Erwerb von beweglichen Sachen des Anlagevermögens	110	27	-	12	-
	Sachinvestitionen (Summe 17 bis 19)	527	1 021	-	2 833	788
	in % von Spalte 1	0,2	0,4	-	1,1	0,3
20	Gewährung von Darlehen	6	-	52	-	-
21	Erwerb von Beteiligungen, Kapitaleinlagen	4 049	-	-	1 211	183
22	Zuweisungen/Zuschüsse für Investitionen	16 531	2 287	-	7 834	7 833
23	Sonstige Ausgaben des Vermögenshaushalts	-	-	-	-	-
	Ausgaben des Vermögenshaushalts (Summe 17 bis 23)	21 112	3 307	52	11 878	8 804
	in % von Spalte 1	2,5	0,4	0,0	1,4	1,0
	Ausgaben des Verwaltungs- und Vermögenshaushalts (Summe 1 bis 23)	55 529	29 944	365	209 778	198 591
	in Euro je Einwohner	7,95	4,29	0,05	30,04	28,43
	in % von Spalte 1	0,6	0,3	0,0	2,2	2,1
Einnahmen						
24	Steuereinnahmen (Netto), Gebühren, zweckgebundene Abgaben	7	5	-	2 073	277
25	Einnahmen aus Verkauf	3	-	-	2 295	-
26	Mieten und Pachten	23	-	-	4 640	94
27	Sonstige Verwaltungs- und Betriebseinnahmen	20	-	-	271	70
28	Erstattungen von Ausgaben des Verwaltungshaushalts	794	757	5	8 368	7 888
29	Zuweisungen/Zuschüsse für lfd. Zwecke, Umlagen	7 460	16 179	-	82 785	79 050
30	Zinseinnahmen	-	-	-	1 205	21
31	Gewinnanteile, Konzessionsabgaben	265	-	-	51 778	42 805
32	Ersatz von sozialen Leistungen	-	-	-	-	-
33	Sonstige Einnahmen des Verwaltungshaushalts	-	-	-	0	-
	Einnahmen des Verwaltungshaushalts (Summe 24 bis 33)	8 574	16 940	5	153 415	130 205
	in % von Spalte 1	0,1	0,2	0,0	2,0	1,7
34	Rückflüsse von Darlehen	915	72	9	274	-
35	Einnahmen aus der Veräußerung von Beteiligungen etc.	150	-	-	26 563	999
36	Einnahmen aus der Veräußerung von Anlagevermögen	7 638	6	-	4 699	107
37	Zuweisungen/Zuschüsse für Investitionen	5 433	2 892	-	774	425
38	Beiträge u. Ä., sonstige Einnahmen des Vermögenshaushalts	-	-	-	-	-
	Einnahmen des Vermögenshaushalts (Summe 34 bis 38)	14 137	2 969	9	32 310	1 531
	in % von Spalte 1	1,6	0,3	0,0	3,7	0,2
	Einnahmen des Verwaltungs- und Vermögenshaushalts (Summe 24 bis 38)	22 710	19 910	14	185 725	131 736
	in Euro je Einwohner	3,25	2,85	0,00	26,59	18,86
	in % von Spalte 1	0,3	0,2	0,0	2,2	1,5
	Nachrichtlich: Mehrausgaben (-)/Mehreinnahmen					
	im Verwaltungshaushalt	- 25 834	- 9 670	- 308	- 44 344	- 59 515
	im Vermögenshaushalt	- 6 976	- 338	- 43	20 432	- 7 272
	Zusammen	- 32 810	- 10 008	- 351	- 23 912	- 66 787
	in Euro je Einwohner	- 4,70	- 1,43	- 0,05	- 3,42	- 9,56

allgemeines Grund- und Sondervermögen						Allgemeine Finanzwirtschaft				Lfd. Nr.	
Unternehmen der Wirtschaftsförderung	land- und forstwirtschaftliche Unternehmen	Kur- und Badebetriebe	sonstige wirtschaftliche Unternehmen	Allgemeines Grundvermögen	Allgemeines Sondervermögen	zusammen	Steuern, allgemeine Zuweisungen und Umlagen	sonstige allgemeine Finanzwirtschaft	Abwicklung der Vorjahre		
96	97	98	99	100	101	102	103	104	105		
84	85	86	87	88	89	9	90	91	92		
-	-	-	-	-	-	-	-	-	-	-	1
-	524	-	-	75	-	-	-	-	-	-	2
-	80	-	3	5	-	-	-	-	-	-	3
-	40	-	7	0	-	-	-	-	-	-	4
-	644	-	10	80	-	-	-	-	-	-	
-	0,1	-	0,0	0,0	-	-	-	-	-	-	
22	92	-	-	1 157	0	-	-	-	-	-	5
4	1	-	1	44	-	-	-	-	-	-	6
-	1	-	-	655	-	-	-	-	-	-	7
28	26	-	-	2 256	1	-	-	-	-	-	8
-	-	-	-	-	-	-	-	-	-	-	9
-	964	-	135	-	-	-	-	-	-	-	10
9	36	-	33	42	0	-	-	-	-	-	11
63	1 121	-	169	4 154	1	-	-	-	-	-	
0,0	0,1	-	0,0	0,5	0,0	-	-	-	-	-	
-	-	-	235	132	0	170	-	170	-	-	12
8	-	-	0	65	-	-	-	-	-	-	13
-	-	1 334	8	14	72	60 362	60 362	-	-	-	14
-	-	-	-	-	-	-	-	-	-	-	15
-	-	-	-	-	-	1 613 592	-	393 686	1 219 906	-	16
71	1 765	1 334	423	4 446	73	1 674 124	60 362	393 857	1 219 906	-	
0,0	0,0	0,0	0,0	0,1	0,0	19,1	0,7	4,5	13,9	-	
13	43	-	-	690	-	-	-	-	-	-	17
-	-	-	-	1 286	-	-	-	-	-	-	18
2	7	-	-	3	-	-	-	-	-	-	19
16	49	-	-	1 980	-	-	-	-	-	-	
0,0	0,0	-	-	0,7	-	-	-	-	-	-	
-	-	-	-	-	-	-	-	-	-	-	20
-	-	1 027	1	-	-	-	-	-	-	-	21
-	-	-	-	-	2	2 300	2 300	-	-	-	22
-	-	-	-	-	-	324 640	-	324 640	-	-	23
16	49	1 027	1	1 980	2	326 940	2 300	324 640	-	-	
0,0	0,0	0,1	0,0	0,2	0,0	38,0	0,3	37,7	-	-	
87	1 815	2 361	424	6 425	75	2 001 064	62 662	718 496	1 219 906	-	
0,01	0,26	0,34	0,06	0,92	0,01	286,52	8,97	102,88	174,67	-	
0,0	0,0	0,0	0,0	0,1	0,0	20,8	0,7	7,5	12,7	-	
-	14	-	1 781	1	-	3 772	3 772	-	-	-	24
-	2 256	-	-	39	-	-	-	-	-	-	25
34	59	-	-	4 433	21	-	-	-	-	-	26
10	48	-	-	143	-	-	-	-	-	-	27
16	3	-	4	457	-	379	-	379	-	-	28
-	79	-	186	3 470	-	3 946 137	3 929 473	16 663	-	-	29
-	-	-	965	123	96	10 952	-	10 952	-	-	30
-	-	-	8 729	244	-	12	-	12	-	-	31
-	-	-	-	-	-	-	-	-	-	-	32
-	-	-	0	-	-	43 323	3 235	40 087	-	-	33
61	2 459	-	11 664	8 910	116	4 004 575	3 936 481	68 094	-	-	
0,0	0,0	-	0,2	0,1	0,0	52,2	51,3	0,9	-	-	
-	-	-	-	273	2	-	-	-	-	-	34
-	-	-	25 565	-	-	-	-	-	-	-	35
-	-	-	-	4 592	-	-	-	-	-	-	36
-	-	-	-	349	-	142 434	142 434	-	-	-	37
-	-	-	-	-	-	487 935	-	487 935	-	-	38
-	-	-	25 565	5 213	2	630 369	142 434	487 935	-	-	
-	-	-	2,9	0,6	0,0	72,1	16,3	55,8	-	-	
61	2 459	-	37 228	14 123	118	4 634 944	4 078 915	556 029	-	-	
0,01	0,35	-	5,33	2,02	0,02	663,64	584,03	79,61	-	-	
0,0	0,0	-	0,4	0,2	0,0	54,2	47,7	6,5	-	-	
- 2	693	- 1 334	11 241	4 529	43	2 292 753	3 876 119	- 363 460	- 1 219 906	-	
- 16	- 49	- 1 027	25 563	3 233	0	303 429	140 134	163 295	-	-	
- 18	644	- 2 361	36 804	7 763	43	2 596 182	4 016 253	- 200 165	- 1 219 906	-	
0,00	0,09	- 0,34	5,27	1,11	0,01	371,73	575,05	- 28,66	- 174,67	-	

3.2 Ausgaben und Einnahmen der Gemeinden, Samtgemeinden und Landkreise nach Arten und Aufgabenbereichen - Beträge in 1 000 Euro -

Lfd. Nr.	Art der Ausgaben / Einnahmen	Gruppierungsnummer	Gesamthaushalt	Allgemeine	
				zusammen	Gemeindegemeinschaften, Rechnungsprüfung
				1	2
Gliederungsnummer			0 - 9	0	00, 01
Ausgaben					
1	Aufwendungen für ehrenamtliche Tätigkeit	40	50 812	37 170	34 659
2	Dienstbezüge einschl. Beiträge zur gesetzlichen Sozialversicherung	41, 44	1 960 854	492 675	59 872
3	Versorgungsbezüge, Beiträge zu Versorgungskassen	42, 43	243 586	91 425	20 811
4	Beihilfen, Unterstützungen u. dergl., Personal-Nebenausgaben	45, 46	38 022	19 294	4 179
	Personalausgaben	(Summe 1 bis 4)	2 293 274	640 564	119 522
		in % von Spalte 1		27,9	5,2
5	Unterhaltung von unbeweglichem Vermögen	50, 51	341 402	17 351	123
6	Geräte, Ausstattungs- und Ausrüstungsgegenstände	52	53 714	11 756	173
7	Mieten und Pachten	53	68 700	27 971	293
8	Bewirtschaftung der Grundstücke, baulichen Anlagen usw.	54	338 507	39 398	284
9	Haltung von Fahrzeugen	55	43 362	1 850	79
10	Weitere Verwaltungs- und Betriebsausgaben	57 - 63	323 935	35 347	6 926
11	Geschäftsausgaben, sonstige Sachausgaben	56, 64, 65, 66, 84	258 833	102 370	5 393
	Sächliche Verwaltungs- und Betriebsausgaben	(Summe 5 bis 11)	1 428 453	236 043	13 271
		in % von Spalte 1		16,5	0,9
12	Erstattungen von Ausgaben des Verwaltungshaushalts	67, 69	661 516	47 457	5 621
13	Kalkulatorische Kosten	68	242 485	20 438	-
14	Zuweisungen/Zuschüsse für lfd. Zwecke, Umlagen	71, 72, 82, 83	3 578 255	7 487	648
15	Leistungen der Sozialhilfe, Jugendhilfe u. Ä.	73, 74, 75, 76, 77, 78, 79	634 936	-	-
16	Sonstige Ausgaben des Verwaltungshaushalts	80, 86, 877, 893, 894	2 378 294	-	-
	Ausgaben des Verwaltungshaushalts	(Summe 1 bis 16)	11 217 213	951 989	139 062
		in % von Spalte 1		8,5	1,2
17	Baumaßnahmen	94, 95, 96	761 724	17 013	116
18	Erwerb von Grundstücken	932	153 162	6 353	-
19	Erwerb von beweglichen Sachen des Anlagevermögens	935	130 184	32 398	255
	Sachinvestitionen	(Summe 17 bis 19)	1 045 070	55 764	371
		in % von Spalte 1		5,3	0,0
20	Gewährung von Darlehen	92	21 825	3	-
21	Erwerb von Beteiligungen, Kapitaleinlagen	930	13 688	33	-
22	Zuweisungen/Zuschüsse für Investitionen	98	117 143	497	326
23	Sonstige Ausgaben des Vermögenshaushalts	90, 91, 97, 99	899 831	-	-
	Ausgaben des Vermögenshaushalts	(Summe 17 bis 23)	2 097 556	56 297	697
		in % von Spalte 1		2,7	0,0
	Ausgaben des Verwaltungs- und Vermögenshaushalts	(Summe 1 bis 23)	13 314 770	1 008 286	139 759
		in Euro je Einwohner	1 906,43	144,37	20,01
		in % von Spalte 1		7,6	1,0
Einnahmen					
24	Steuereinnahmen (Netto), Gebühren, zweckgebundene Abgaben	00 - 03 ./ 810; 10, 11, 12	5 909 199	27 377	112
25	Einnahmen aus Verkauf	13	20 937	3 369	47
26	Mieten und Pachten	14	119 458	7 825	4
27	Sonstige Verwaltungs- und Betriebseinnahmen	15	69 069	21 413	388
28	Erstattungen von Ausgaben des Verwaltungshaushalts	16, 19	1 081 815	134 197	4 755
29	Zuweisungen/Zuschüsse für lfd. Zwecke, Umlagen	04, 05, 06, 072, 17, 23, 092	1 954 688	7 886	181
30	Zinseinnahmen	20	51 275	44	-
31	Gewinnanteile, Konzessionsabgaben	21, 22	419 513	724	-
32	Ersatz von sozialen Leistungen	24, 25	55 491	-	-
33	Sonstige Einnahmen des Verwaltungshaushalts	26, 27, 28	390 625	21 633	17
	Einnahmen des Verwaltungshaushalts	(Summe 24 bis 33)	10 072 070	224 467	5 504
		in % von Spalte 1		2,2	0,1
34	Rückflüsse von Darlehen	32	17 163	213	-
35	Einnahmen aus der Veräußerung von Beteiligungen etc.	33	18 483	1 000	-
36	Einnahmen aus der Veräußerung von Anlagevermögen	34	229 411	4 326	3
37	Zuweisungen/Zuschüsse für Investitionen	36	403 232	1 229	40
38	Beiträge u. Ä., sonstige Einnahmen des Vermögenshaushalts	30, 31, 35, 37	1 542 685	93	-
	Einnahmen des Vermögenshaushalts	(Summe 34 bis 38)	2 210 975	6 860	43
		in % von Spalte 1		0,3	0,0
	Einnahmen des Verwaltungs- und Vermögenshaushalts	(Summe 24 bis 38)	12 283 044	231 327	5 547
		in Euro je Einwohner	1 758,71	33,12	0,79
		in % von Spalte 1		1,9	0,0
	Nachrichtlich: Mehrausgaben (-)/Mehreinnahmen	im Verwaltungshaushalt	-1 145 144	- 707 084	- 133 558
		im Vermögenshaushalt	113 418	- 49 437	- 654
		Zusammen	-1 031 725	- 756 521	- 134 212
		in Euro je Einwohner	- 147,72	- 108,32	- 19,22

Verwaltung			Öffentliche Sicherheit und Ordnung									Lfd. Nr.
Hauptverwaltung	Finanzverwaltung	sonstige Verwaltungseinrichtungen	Allgemeine Verwaltung (Doppik)	zusammen	Öffentliche Ordnung	Öffentliche Ordnung/ Polizei (Doppik)	Umweltschutz	Feuerschutz	Katastrophenschutz	Verteidigungslasten - Verwaltung	Rettenngsdienst	
4	5	6	7	8	9	10	11	12	13	14	15	
02	03	05, 06, 08	9	1	11	19	12	13	14	15	16	
589	4	186	1 732	12 679	117	14	11	12 522	14	-	1	1
185 991	136 293	81 031	29 489	165 569	110 983	5 448	7 704	33 697	579	-	7 157	2
29 991	24 417	10 458	5 748	33 244	16 916	789	858	12 235	142	-	2 304	3
8 344	4 008	1 630	1 133	7 267	2 593	104	132	3 656	26	-	756	4
224 914	164 722	93 304	38 102	218 758	130 608	6 356	8 704	62 111	761	-	10 218	
9,8	7,2	4,1	1,7	9,5	5,7	0,3	0,4	2,7	0,0	-	0,4	
9 666	614	5 349	1 600	5 963	276	61	115	5 368	124	-	19	5
4 779	580	5 447	778	9 732	589	47	47	8 670	44	-	335	6
7 545	916	8 908	10 309	3 540	317	38	28	3 058	80	-	19	7
13 968	2 566	19 928	2 653	11 085	644	59	114	10 181	54	-	34	8
1 104	48	474	145	12 853	91	10	18	12 150	28	-	556	9
12 919	4 296	8 744	2 462	31 582	7 782	514	1 710	2 703	93	0	18 781	10
56 953	19 126	11 314	9 584	31 842	17 617	803	400	11 769	92	-	1 161	11
106 934	28 146	60 163	27 529	106 597	27 316	1 531	2 432	53 898	515	0	20 905	
7,5	2,0	4,2	1,9	7,5	1,9	0,1	0,2	3,8	0,0	0,0	1,5	
17 559	8 987	7 729	7 561	24 591	11 549	512	736	5 844	73	-	5 878	12
-	-	19 829	608	3 400	3	7	0	1 741	-	-	1 648	13
3 717	80	98	2 943	5 923	99	65	2 377	3 279	73	-	29	14
-	-	-	-	-	-	-	-	-	-	-	-	15
-	-	-	-	-	-	-	-	-	-	-	-	16
353 123	201 935	181 124	76 744	359 270	169 575	8 471	14 249	126 873	1 422	0	38 679	
3,1	1,8	1,6	0,7	3,2	1,5	0,1	0,1	1,1	0,0	0,0	0,3	
12 993	213	2 739	952	20 583	38	4	204	19 948	66	-	323	17
3 906	-	947	1 500	967	-	1	34	932	-	-	-	18
8 652	1 046	21 110	1 335	33 430	552	9	42	32 380	157	-	290	19
25 552	1 259	24 796	3 787	54 980	591	13	280	53 261	223	-	612	
2,4	0,1	2,4	0,4	5,3	0,1	0,0	0,0	5,1	0,0	-	0,1	
-	3	-	-	145	-	-	-	145	-	-	-	20
-	-	33	-	-	-	-	-	-	-	-	-	21
46	4	3	117	2 758	6	-	1 111	1 631	-	-	10	22
-	-	-	-	-	-	-	-	-	-	-	-	23
25 598	1 265	24 832	3 905	57 883	597	13	1 391	55 036	223	-	623	
1,2	0,1	1,2	0,2	2,8	0,0	0,0	0,1	2,6	0,0	-	0,0	
378 721	203 200	205 956	80 649	417 153	170 172	8 484	15 640	181 910	1 645	0	39 302	
54,23	29,09	29,49	11,55	59,73	24,37	1,21	2,24	26,05	0,24	0,00	5,63	
2,8	1,5	1,5	0,6	3,1	1,3	0,1	0,1	1,4	0,0	0,0	0,3	
1 207	629	24 863	566	93 457	46 841	2 399	333	6 231	19	-	37 634	24
707	372	2 170	73	384	267	37	34	46	-	-	-	25
2 795	157	1 431	3 438	2 328	540	2	19	1 625	142	-	1	26
18 053	1 105	1 350	516	2 587	777	14	58	1 455	13	-	271	27
41 884	28 450	51 533	7 575	12 627	5 888	170	834	5 343	33	-	359	28
5 347	159	1 997	202	6 160	144	26	215	5 551	89	-	135	29
-	8	-	35	7	-	-	6	0	-	-	-	30
-	-	-	724	-	-	-	-	-	-	-	-	31
-	-	-	-	-	-	-	-	-	-	-	-	32
5 200	11 518	167	4 731	19 362	18 658	670	11	23	-	-	-	33
75 192	42 399	83 511	17 861	136 911	73 115	3 316	1 510	20 274	296	-	38 400	
0,7	0,4	0,8	0,2	1,4	0,7	0,0	0,0	0,2	0,0	-	0,4	
17	1	27	167	1	-	-	-	0	-	-	1	34
-	-	-	1 000	-	-	-	-	-	-	-	-	35
1 465	1	231	2 626	1 322	10	40	3	1 250	1	-	19	36
657	162	33	337	11 525	11	-	554	10 924	36	-	-	37
-	-	-	93	-	-	-	-	-	-	-	-	38
2 139	164	291	4 223	12 848	21	40	557	12 174	37	-	20	
0,1	0,0	0,0	0,2	0,6	0,0	0,0	0,0	0,6	0,0	-	0,0	
77 331	42 562	83 802	22 085	149 759	73 136	3 356	2 067	32 448	333	-	38 420	
11,07	6,09	12,00	3,16	21,44	10,47	0,48	0,30	4,65	0,05	-	5,50	
0,6	0,3	0,7	0,2	1,2	0,6	0,0	0,0	0,3	0,0	-	0,3	
- 277 931	- 159 536	- 77 784	- 58 274	- 218 959	- 96 457	- 5 148	- 12 739	- 104 858	- 1 126	0	1 369	
- 23 458	- 1 102	- 24 541	318	- 45 035	- 576	27	- 834	- 42 863	- 186	-	- 603	
- 301 390	- 160 638	- 102 325	- 57 956	- 263 994	- 97 034	- 5 121	- 13 573	- 147 721	- 1 312	0	767	
- 43,15	- 23,00	- 14,65	- 8,30	- 37,80	- 13,89	- 0,73	- 1,94	- 21,15	- 0,19	0,00	0,11	

Noch: 3.2 Ausgaben und Einnahmen der Gemeinden, Samtgemeinden und Landkreise nach Arten und Aufgabenbereichen - Beträge in 1 000 Euro -

Lfd. Nr.	Art der Ausgaben / Einnahmen	Schulen				
		zu- sammen	allgemeine Schulver- waltung	Kreisschul- baukasse	Grund- schulen	Sonder- schulen
		61	62	63	64	65
Gliederungsnummer		2	200	207	210	214
Ausgaben						
1	Aufwendungen für ehrenamtliche Tätigkeit	12	7	-	-	-
2	Dienstbezüge einschl. Beiträge zur gesetzlichen Sozialversicherung	166 490	16 968	-	84 491	2 332
3	Versorgungsbezüge, Beiträge zu Versorgungskassen	13 165	3 466	-	5 386	158
4	Beihilfen, Unterstützungen u. dergl., Personal-Nebenausgaben	951	627	-	188	3
	Personalausgaben (Summe 1 bis 4)	180 617	21 069	-	90 064	2 493
	in % von Spalte 1	7,9	0,9	-	3,9	0,1
5	Unterhaltung von unbeweglichem Vermögen	50 401	364	-	27 894	526
6	Geräte, Ausstattungs- und Ausrüstungsgegenstände	13 099	226	-	6 240	266
7	Mieten und Pachten	5 154	163	-	3 166	166
8	Bewirtschaftung der Grundstücke, baulichen Anlagen usw.	119 658	276	-	62 270	1 995
9	Haltung von Fahrzeugen	194	28	-	72	1
10	Weitere Verwaltungs- und Betriebsausgaben	34 756	593	-	12 158	414
11	Geschäftsausgaben, sonstige Sachausgaben	30 527	951	-	5 558	127
	Sächliche Verwaltungs- und Betriebsausgaben (Summe 5 bis 11)	253 788	2 602	-	117 358	3 494
	in % von Spalte 1	17,8	0,2	-	8,2	0,2
12	Erstattungen von Ausgaben des Verwaltungshaushalts	123 265	2 503	-	44 261	2 308
13	Kalkulatorische Kosten	10 356	-	-	3 469	914
14	Zuweisungen/Zuschüsse für lfd. Zwecke, Umlagen	3 356	43	-	685	216
15	Leistungen der Sozialhilfe, Jugendhilfe u. Ä.	-	-	-	-	-
16	Sonstige Ausgaben des Verwaltungshaushalts	-	-	-	-	-
	Ausgaben des Verwaltungshaushalts (Summe 1 bis 16)	571 382	26 216	-	255 838	9 424
	in % von Spalte 1	5,1	0,2	-	2,3	0,1
17	Baumaßnahmen	179 742	123	-	56 208	1 115
18	Erwerb von Grundstücken	1 024	-	-	597	12
19	Erwerb von beweglichen Sachen des Anlagevermögens	25 613	233	-	8 208	510
	Sachinvestitionen (Summe 17 bis 19)	206 378	356	-	65 013	1 637
	in % von Spalte 1	19,7	0,0	-	6,2	0,2
20	Gewährung von Darlehen	3	-	-	3	-
21	Erwerb von Beteiligungen, Kapitaleinlagen	-	-	-	-	-
22	Zuweisungen/Zuschüsse für Investitionen	14 505	142	11 987	879	44
23	Sonstige Ausgaben des Vermögenshaushalts	-	-	-	-	-
	Ausgaben des Vermögenshaushalts (Summe 17 bis 23)	220 886	498	11 987	65 896	1 681
	in % von Spalte 1	10,5	0,0	0,6	3,1	0,1
	Ausgaben des Verwaltungs- und Vermögenshaushalts (Summe 1 bis 23)	792 268	26 715	11 987	321 733	11 106
	in Euro je Einwohner	113,44	3,83	1,72	46,07	1,59
	in % von Spalte 1	6,0	0,2	0,1	2,4	0,1
Einnahmen						
24	Steuereinnahmen (Netto), Gebühren, zweckgebundene Abgaben	3 133	8	-	1 960	106
25	Einnahmen aus Verkauf	1 868	0	-	213	1
26	Mieten und Pachten	5 080	200	-	3 581	74
27	Sonstige Verwaltungs- und Betriebseinnahmen	4 158	20	-	2 351	60
28	Erstattungen von Ausgaben des Verwaltungshaushalts	38 442	2 901	-	7 685	1 120
29	Zuweisungen/Zuschüsse für lfd. Zwecke, Umlagen	86 217	2 229	-	2 135	1 162
30	Zinseinnahmen	77	44	-	14	-
31	Gewinnanteile, Konzessionsabgaben	-	-	-	-	-
32	Ersatz von sozialen Leistungen	-	-	-	-	-
33	Sonstige Einnahmen des Verwaltungshaushalts	272	94	-	149	-
	Einnahmen des Verwaltungshaushalts (Summe 24 bis 33)	139 248	5 496	-	18 089	2 523
	in % von Spalte 1	1,4	0,1	-	0,2	0,0
34	Rückflüsse von Darlehen	64	32	-	4	-
35	Einnahmen aus der Veräußerung von Beteiligungen etc.	-	-	-	-	-
36	Einnahmen aus der Veräußerung von Anlagevermögen	1 898	-	-	1 339	16
37	Zuweisungen/Zuschüsse für Investitionen	76 907	1 902	-	7 330	270
38	Beiträge u. Ä., sonstige Einnahmen des Vermögenshaushalts	-	-	-	-	-
	Einnahmen des Vermögenshaushalts (Summe 34 bis 38)	78 869	1 934	-	8 674	286
	in % von Spalte 1	3,6	0,1	-	0,4	0,0
	Einnahmen des Verwaltungs- und Vermögenshaushalts (Summe 24 bis 38)	218 118	7 430	-	26 763	2 809
	in Euro je Einwohner	31,23	1,06	-	3,83	0,40
	in % von Spalte 1	1,8	0,1	-	0,2	0,0
	Nachrichtlich: Mehrausgaben (-)/Mehreinnahmen im Verwaltungshaushalt	- 421 778	- 20 720	-	- 234 279	- 5 988
	im Vermögenshaushalt	- 142 017	1 436	- 11 987	- 57 222	- 1 395
	Zusammen	- 563 795	- 19 285	- 11 987	- 291 501	- 7 383
	in Euro je Einwohner	- 80,73	- 2,76	- 1,72	- 41,74	- 1,06

Noch: Schulen										Lfd. Nr.
schulform-unabhängige Orientierungsstufen	Haupt-schulen	kombinierte Grund- und Hauptschulen	Real-schulen	kombinierte Haupt- und Realschulen	Gymnasien	berufliche Schulen	Gesamt-schulen (integrierte u. kooperative)	Freie Waldorf-schulen	Schüler-beförderung	
66	67	68	69	70	71	72	73	74	75	
216	217	218	221	225	23	25	281	285	290	
-	-	-	-	4	0	-	-	-	-	1
-	8 197	4 874	10 035	15 980	11 166	-	9 484	-	269	2
-	524	314	681	937	823	-	604	-	19	3
-	9	6	10	34	37	-	13	-	1	4
-	8 730	5 194	10 726	16 955	12 025	-	10 101	-	289	
-	0,4	0,2	0,5	0,7	0,5	-	0,4	-	0,0	
-	2 720	1 491	4 480	4 663	4 399	111	2 757	-	83	5
-	644	368	1 005	1 003	1 247	2	1 073	-	-	6
-	162	145	219	370	285	2	439	-	2	7
-	7 177	3 311	10 432	12 597	10 474	466	9 815	-	10	8
-	11	11	6	25	2	0	5	-	33	9
-	2 117	989	1 914	2 475	2 058	2	1 886	-	8 597	10
-	596	296	692	1 066	778	1	1 225	-	1	11
-	13 426	6 611	18 747	22 198	19 243	584	17 200	-	8 726	
-	0,9	0,5	1,3	1,6	1,3	0,0	1,2	-	0,6	
-	6 324	2 110	16 360	4 708	27 298	27	16 595	76	55	12
-	444	0	499	65	2 055	-	2 872	-	-	13
-	337	45	121	764	423	0	77	39	8	14
-	-	-	-	-	-	-	-	-	-	15
-	-	-	-	-	-	-	-	-	-	16
-	29 261	13 960	46 453	44 690	61 044	612	46 844	115	9 077	
-	0,3	0,1	0,4	0,4	0,5	0,0	0,4	0,0	0,1	
-	33 538	9 738	11 570	32 055	21 604	-	12 482	-	618	17
-	48	31	25	298	-	-	-	-	-	18
-	3 358	783	2 367	2 994	4 121	-	2 120	-	3	19
-	36 944	10 552	13 962	35 347	25 724	-	14 602	-	621	
-	3,5	1,0	1,3	3,4	2,5	-	1,4	-	0,1	
-	-	-	-	-	-	-	-	-	-	20
-	-	-	-	-	-	-	-	-	-	21
-	48	19	101	153	582	367	139	-	21	22
-	-	-	-	-	-	-	-	-	-	23
-	36 992	10 571	14 062	35 500	26 306	367	14 741	-	641	
-	1,8	0,5	0,7	1,7	1,3	0,0	0,7	-	0,0	
-	66 253	24 531	60 515	80 190	87 350	979	61 585	115	9 718	
-	9,49	3,51	8,66	11,48	12,51	0,14	8,82	0,02	1,39	
-	0,5	0,2	0,5	0,6	0,7	0,0	0,5	0,0	0,1	
-	94	87	105	263	256	-	131	-	2	24
-	46	-	22	136	470	-	981	-	-	25
-	147	142	300	189	267	6	159	-	-	26
-	202	265	241	478	246	2	213	-	21	27
-	1 827	998	1 679	2 463	5 714	543	5 500	-	7 180	28
-	10 805	5 025	16 361	21 848	12 558	-	9 132	2	-	29
-	-	6	4	-	6	1	0	-	-	30
-	-	-	-	-	-	-	-	-	-	31
-	-	-	-	-	-	-	-	-	-	32
-	1	5	2	7	-	-	4	-	-	33
-	13 121	6 528	18 714	25 384	19 516	551	16 120	2	7 203	
-	0,1	0,1	0,2	0,3	0,2	0,0	0,2	0,0	0,1	
-	-	-	9	15	-	4	-	-	-	34
-	-	-	-	-	-	-	-	-	-	35
-	20	0	10	68	395	-	35	-	-	36
-	17 483	4 410	3 562	20 856	12 607	494	7 384	-	463	37
-	-	-	-	-	-	-	-	-	-	38
-	17 503	4 410	3 581	20 939	13 002	498	7 419	-	463	
-	0,8	0,2	0,2	0,9	0,6	0,0	0,3	-	0,0	
-	30 624	10 939	22 295	46 323	32 518	1 049	23 538	2	7 666	
-	4,38	1,57	3,19	6,63	4,66	0,15	3,37	0,00	1,10	
-	0,2	0,1	0,2	0,4	0,3	0,0	0,2	0,0	0,1	
-	-15 696	-7 431	-27 240	-19 241	-39 473	-60	-27 853	-113	-1 874	
-	-19 489	-6 161	-10 481	-14 561	-13 304	131	-7 323	-	-178	
-	-35 185	-13 592	-37 721	-33 802	-52 777	70	-35 175	-113	-2 052	
-	-5,04	-1,95	-5,40	-4,84	-7,56	0,01	-5,04	-0,02	-0,29	

Noch: 3.2 Ausgaben und Einnahmen der Gemeinden, Samtgemeinden und Landkreise nach Arten und Aufgabenbereichen - Beträge in 1 000 Euro -

Lfd. Nr.	Art der Ausgaben / Einnahmen	Noch: Schulen		Wissenschaft, Forschung, Kulturpflege			
		Fördermaß- nahmen für Schüler	übrige schulische Aufgaben	zu- sammen	Verwaltung kultureller Angelegen- heiten	Wissen- schaft und Forschung	
		61	62	63	64	65	
Gliederungsnummer		291	292	3	30	31	
Ausgaben							
1	Aufwendungen für ehrenamtliche Tätigkeit	-	-	342	10	6	
2	Dienstbezüge einschl. Beiträge zur gesetzlichen Sozialversicherung	-	2 695	76 786	4 930	4 124	
3	Versorgungsbezüge, Beiträge zu Versorgungskassen	-	255	6 387	819	523	
4	Beihilfen, Unterstützungen u. dergl., Personal-Nebenausgaben	-	22	569	109	61	
	Personalausgaben		2 972	84 085	5 868	4 714	
	in % von Spalte 1	-	0,1	3,7	0,3	0,2	
5	Unterhaltung von unbeweglichem Vermögen	-	912	6 021	39	265	
6	Geräte, Ausstattungs- und Ausrüstungsgegenstände	-	1 024	1 196	25	62	
7	Mieten und Pachten	-	34	3 046	29	223	
8	Bewirtschaftung der Grundstücke, baulichen Anlagen usw.	-	837	8 420	65	623	
9	Haltung von Fahrzeugen	-	0	69	3	0	
10	Weitere Verwaltungs- und Betriebsausgaben	17	1 535	22 139	1 464	899	
11	Geschäftsausgaben, sonstige Sachausgaben	-	19 237	4 566	307	483	
	Sächliche Verwaltungs- und Betriebsausgaben		17	23 581	1 932	2 556	
	in % von Spalte 1	0,0	1,7	3,2	0,1	0,2	
12	Erstattungen von Ausgaben des Verwaltungshaushalts	-	642	15 590	689	738	
13	Kalkulatorische Kosten	-	38	1 636	-	0	
14	Zuweisungen/Zuschüsse für lfd. Zwecke, Umlagen	2	596	50 114	641	3 587	
15	Leistungen der Sozialhilfe, Jugendhilfe u. Ä.	-	-	-	-	-	
16	Sonstige Ausgaben des Verwaltungshaushalts	-	-	-	-	-	
	Ausgaben des Verwaltungshaushalts		20	27 828	196 882	9 130	11 597
	in % von Spalte 1	0,0	0,2	1,8	0,1	0,1	
17	Baumaßnahmen	-	691	8 457	-	668	
18	Erwerb von Grundstücken	-	12	1 403	-	-	
19	Erwerb von beweglichen Sachen des Anlagevermögens	-	916	2 366	26	161	
	Sachinvestitionen		1 619	12 226	26	828	
	in % von Spalte 1	-	0,2	1,2	0,0	0,1	
20	Gewährung von Darlehen	-	-	8	-	-	
21	Erwerb von Beteiligungen, Kapitaleinlagen	-	-	20	-	-	
22	Zuweisungen/Zuschüsse für Investitionen	-	23	3 089	2	98	
23	Sonstige Ausgaben des Vermögenshaushalts	-	-	-	-	-	
	Ausgaben des Vermögenshaushalts		1 642	15 343	28	926	
	in % von Spalte 1	-	0,1	0,7	0,0	0,0	
	Ausgaben des Verwaltungs- und Vermögenshaushalts		20	29 470	212 225	9 158	12 523
	in Euro je Einwohner	0,00	4,22	30,39	1,31	1,79	
	in % von Spalte 1	0,0	0,2	1,6	0,1	0,1	
Einnahmen							
24	Steuereinnahmen (Netto), Gebühren, zweckgebundene Abgaben	-	122	19 053	172	165	
25	Einnahmen aus Verkauf	-	0	1 117	12	108	
26	Mieten und Pachten	-	17	2 737	15	346	
27	Sonstige Verwaltungs- und Betriebseinnahmen	-	61	1 033	50	45	
28	Erstattungen von Ausgaben des Verwaltungshaushalts	0	831	3 976	169	372	
29	Zuweisungen/Zuschüsse für lfd. Zwecke, Umlagen	-	4 960	12 446	304	147	
30	Zinseinnahmen	-	1	43	-	39	
31	Gewinnanteile, Konzessionsabgaben	-	-	42	-	11	
32	Ersatz von sozialen Leistungen	-	-	-	-	-	
33	Sonstige Einnahmen des Verwaltungshaushalts	-	10	638	36	-	
	Einnahmen des Verwaltungshaushalts		0	6 001	41 084	758	1 234
	in % von Spalte 1	0,0	0,1	0,4	0,0	0,0	
34	Rückflüsse von Darlehen	-	-	374	-	-	
35	Einnahmen aus der Veräußerung von Beteiligungen etc.	-	-	9	-	3	
36	Einnahmen aus der Veräußerung von Anlagevermögen	-	15	492	1	26	
37	Zuweisungen/Zuschüsse für Investitionen	-	145	5 439	5	57	
38	Beiträge u. Ä., sonstige Einnahmen des Vermögenshaushalts	-	-	-	-	-	
	Einnahmen des Vermögenshaushalts		160	6 314	6	86	
	in % von Spalte 1	-	0,0	0,3	0,0	0,0	
	Einnahmen des Verwaltungs- und Vermögenshaushalts		0	6 161	47 398	764	1 321
	in Euro je Einwohner	0,00	0,88	6,79	0,11	0,19	
	in % von Spalte 1	0,0	0,1	0,4	0,0	0,0	
	Nachrichtlich: Mehrausgaben (-) / Mehreinnahmen						
	im Verwaltungshaushalt	- 19	- 21 789	- 154 162	- 8 372	- 10 362	
	im Vermögenshaushalt	-	- 1 483	- 9 029	- 22	- 840	
	Zusammen	- 19	- 23 272	- 163 191	- 8 394	- 11 202	
	in Euro je Einwohner	0,00	- 3,33	- 23,37	- 1,20	- 1,60	

Noch: Wissenschaft, Forschung, Kulturpflege										Lfd. Nr.
nichtwissen- schaftl. Museen, Sammlungen, Ausstellungen	zoologische und botani- sche Gärten	Theater	Musikpflege (ohne Musik- schulen)	Musik- schulen	sonstige Kulturpflege	Volkshoch- schulen	Büchereien	sonstige Volksbildung	Naturschutz und Land- schaftspflege	
66	67	68	69	70	71	72	73	74	75	
321	323	331	332	333	34	350	352	355	360	
91	-	0	-	4	9	7	127	2	6	1
11 013	-	1 738	290	8 098	1 118	10 271	27 713	3 175	1 933	2
1 001	-	220	25	481	111	577	1 995	310	135	3
95	-	47	2	15	17	75	89	36	7	4
12 200	-	2 004	317	8 598	1 255	10 930	29 924	3 523	2 080	
0,5	-	0,1	0,0	0,4	0,1	0,5	1,3	0,2	0,1	
1 302	-	366	36	73	406	75	476	23	768	5
209	-	62	19	40	38	87	509	23	36	6
359	-	81	0	186	259	614	951	14	132	7
2 444	-	414	86	184	653	418	1 632	574	79	8
1	-	1	3	2	2	-	30	8	12	9
3 113	-	3 575	1 257	88	1 417	1 721	4 760	1 015	277	10
802	-	161	105	166	204	295	1 331	192	94	11
8 229	-	4 660	1 506	738	2 979	3 210	9 688	1 850	1 397	
0,6	-	0,3	0,1	0,1	0,2	0,2	0,7	0,1	0,1	
1 659	-	1 096	130	642	580	1 773	4 120	2 018	605	12
81	-	1 014	-	121	35	194	110	-	16	13
3 229	150	14 657	3 978	5 995	4 646	6 094	1 045	2 341	604	14
-	-	-	-	-	-	-	-	-	-	15
-	-	-	-	-	-	-	-	-	-	16
25 398	150	23 431	5 931	16 095	9 495	22 201	44 887	9 732	4 701	
0,2	0,0	0,2	0,1	0,1	0,1	0,2	0,4	0,1	0,0	
1 444	-	696	225	234	656	125	457	14	889	17
222	-	4	-	-	3	-	15	-	358	18
766	-	64	2	49	89	178	790	59	58	19
2 433	-	764	227	282	748	303	1 262	73	1 305	
0,2	-	0,1	0,0	0,0	0,1	0,0	0,1	0,0	0,1	
-	-	-	-	-	-	-	-	-	-	20
-	-	0	15	-	-	-	-	-	-	21
312	-	674	147	5	126	19	70	4	102	22
-	-	-	-	-	-	-	-	-	-	23
2 744	-	1 439	389	287	874	322	1 332	77	1 407	
0,1	-	0,1	0,0	0,0	0,0	0,0	0,1	0,0	0,1	
28 143	150	24 870	6 320	16 382	10 369	22 522	46 219	9 809	6 109	
4,03	0,02	3,56	0,90	2,35	1,48	3,22	6,62	1,40	0,87	
0,2	0,0	0,2	0,0	0,1	0,1	0,2	0,3	0,1	0,0	
1 273	-	2 944	621	4 266	336	5 972	2 331	377	80	24
473	-	16	20	1	79	7	112	7	67	25
298	-	240	47	85	404	90	81	695	24	26
121	-	98	105	29	80	24	175	3	26	27
554	-	383	10	315	205	874	402	247	87	28
4 017	-	1 802	347	481	631	2 486	481	266	786	29
-	-	-	-	-	-	-	-	-	3	30
-	-	-	-	31	-	-	-	-	-	31
-	-	-	-	-	-	-	-	-	-	32
-	-	-	9	0	5	-	586	-	1	33
6 735	-	5 483	1 158	5 208	1 740	9 453	4 169	1 594	1 075	
0,1	-	0,1	0,0	0,1	0,0	0,1	0,0	0,0	0,0	
-	-	345	-	-	13	-	-	-	-	34
-	-	-	-	-	-	-	5	-	-	35
7	-	-	-	151	2	15	256	-	23	36
2 108	-	45	2	-	216	23	21	43	1 388	37
-	-	-	-	-	-	-	-	-	-	38
2 115	-	389	2	151	231	38	282	43	1 411	
0,1	-	0,0	0,0	0,0	0,0	0,0	0,0	0,0	0,1	
8 850	-	5 873	1 160	5 359	1 971	9 491	4 451	1 637	2 485	
1,27	-	0,84	0,17	0,77	0,28	1,36	0,64	0,23	0,36	
0,1	-	0,0	0,0	0,0	0,0	0,1	0,0	0,0	0,0	
- 18 582	- 150	- 16 934	- 4 773	- 10 767	- 7 719	- 12 554	- 40 609	- 8 138	- 3 611	
- 629	-	- 1 049	- 387	- 136	- 643	- 283	- 1 049	- 34	4	
- 19 211	- 150	- 17 983	- 5 159	- 10 903	- 8 362	- 12 837	- 41 658	- 8 172	- 3 607	
- 2,75	- 0,02	- 2,57	- 0,74	- 1,56	- 1,20	- 1,84	- 5,96	- 1,17	- 0,52	

Noch: 3.2 Ausgaben und Einnahmen der Gemeinden, Samtgemeinden und Landkreise nach Arten und Aufgabenbereichen - Beträge in 1 000 Euro -

Lfd. Nr.	Art der Ausgaben / Einnahmen	Noch: Kulturpflege			Soziale Sicherung	
		Denkmal- schutz und -pflege	Heimat- pflege	Kirchen	zu- sammen	Verwaltung der sozialen Angelegen- heiten
		61	62	63	64	65
Gliederungsnummer		365	366	37	4	40
Ausgaben						
1	Aufwendungen für ehrenamtliche Tätigkeit	3	76	1	431	80
2	Dienstbezüge einschl. Beiträge zur gesetzlichen Sozialversicherung	947	1 436	-	511 507	145 964
3	Versorgungsbezüge, Beiträge zu Versorgungskassen	67	124	-	47 588	23 563
4	Beihilfen, Unterstützungen u. dergl., Personal-Nebenausgaben	3	15	-	4 998	3 935
	Personalausgaben					
	(Summe 1 bis 4)	1 019	1 651	1	564 524	173 542
	in % von Spalte 1	0,0	0,1	0,0	24,6	7,6
5	Unterhaltung von unbeweglichem Vermögen	516	1 627	50	19 924	111
6	Geräte, Ausstattungs- und Ausrüstungsgegenstände	13	74	0	4 610	316
7	Mieten und Pachten	24	173	-	12 696	210
8	Bewirtschaftung der Grundstücke, baulichen Anlagen usw.	214	1 031	4	27 223	1 263
9	Haltung von Fahrzeugen	-	8	-	655	71
10	Weitere Verwaltungs- und Betriebsausgaben	225	2 327	1	30 751	1 078
11	Geschäftsausgaben, sonstige Sachausgaben	67	359	0	10 112	4 021
	Sächliche Verwaltungs- und Betriebsausgaben					
	(Summe 5 bis 11)	1 059	5 599	55	105 970	7 071
	in % von Spalte 1	0,1	0,4	0,0	7,4	0,5
12	Erstattungen von Ausgaben des Verwaltungshaushalts	356	1 182	1	139 215	13 836
13	Kalkulatorische Kosten	15	49	-	12 098	-
14	Zuweisungen/Zuschüsse für lfd. Zwecke, Umlagen	146	2 923	77	357 738	3 699
15	Leistungen der Sozialhilfe, Jugendhilfe u. Ä.	-	-	-	634 936	-
16	Sonstige Ausgaben des Verwaltungshaushalts	-	-	-	-	-
	Ausgaben des Verwaltungshaushalts					
	(Summe 1 bis 16)	2 595	11 404	135	1 814 481	198 147
	in % von Spalte 1	0,0	0,1	0,0	16,2	1,8
17	Baumaßnahmen	1 867	1 182	-	27 536	207
18	Erwerb von Grundstücken	27	773	-	926	-
19	Erwerb von beweglichen Sachen des Anlagevermögens	8	119	-	5 808	128
	Sachinvestitionen					
	(Summe 17 bis 19)	1 901	2 074	-	34 269	335
	in % von Spalte 1	0,2	0,2	-	3,3	0,0
20	Gewährung von Darlehen	-	8	-	-	-
21	Erwerb von Beteiligungen, Kapitaleinlagen	-	-	5	-	-
22	Zuweisungen/Zuschüsse für Investitionen	225	543	764	6 561	0
23	Sonstige Ausgaben des Vermögenshaushalts	-	-	-	-	-
	Ausgaben des Vermögenshaushalts					
	(Summe 17 bis 23)	2 126	2 625	769	40 831	335
	in % von Spalte 1	0,1	0,1	0,0	1,9	0,0
	Ausgaben des Verwaltungs- und Vermögenshaushalts					
	(Summe 1 bis 23)	4 721	14 028	904	1 855 312	198 482
	in Euro je Einwohner	0,68	2,01	0,13	265,65	28,42
	in % von Spalte 1	0,0	0,1	0,0	13,9	1,5
Einnahmen						
24	Steuereinnahmen (Netto), Gebühren, zweckgebundene Abgaben	115	402	-	114 758	142
25	Einnahmen aus Verkauf	0	215	-	3 892	1
26	Mieten und Pachten	91	320	-	4 221	91
27	Sonstige Verwaltungs- und Betriebseinnahmen	7	267	1	4 251	240
28	Erstattungen von Ausgaben des Verwaltungshaushalts	90	268	-	658 121	59 461
29	Zuweisungen/Zuschüsse für lfd. Zwecke, Umlagen	69	630	-	196 934	39 645
30	Zinseinnahmen	1	-	-	112	16
31	Gewinnanteile, Konzessionsabgaben	-	-	-	-	-
32	Ersatz von sozialen Leistungen	-	-	-	55 491	-
33	Sonstige Einnahmen des Verwaltungshaushalts	1	-	-	131	34
	Einnahmen des Verwaltungshaushalts					
	(Summe 24 bis 33)	374	2 102	1	1 037 910	99 631
	in % von Spalte 1	0,0	0,0	0,0	10,3	1,0
34	Rückflüsse von Darlehen	-	9	8	692	-
35	Einnahmen aus der Veräußerung von Beteiligungen etc.	-	1	-	-	-
36	Einnahmen aus der Veräußerung von Anlagevermögen	1	10	-	1 578	0
37	Zuweisungen/Zuschüsse für Investitionen	1 016	515	1	2 906	23
38	Beiträge u. Ä., sonstige Einnahmen des Vermögenshaushalts	-	-	-	11	-
	Einnahmen des Vermögenshaushalts					
	(Summe 34 bis 38)	1 016	534	9	5 186	23
	in % von Spalte 1	0,0	0,0	0,0	0,2	0,0
	Einnahmen des Verwaltungs- und Vermögenshaushalts					
	(Summe 24 bis 38)	1 390	2 636	10	1 043 097	99 654
	in Euro je Einwohner	0,20	0,38	0,00	149,35	14,27
	in % von Spalte 1	0,0	0,0	0,0	8,5	0,8
	Nachrichtlich: Mehrausgaben (-)/Mehreinnahmen					
	im Verwaltungshaushalt	- 2 206	- 9 253	- 134	- 764 473	- 98 516
	im Vermögenshaushalt	- 1 110	- 2 090	- 760	- 35 644	- 312
	Zusammen	- 3 315	- 11 343	- 894	- 800 117	- 98 828
	in Euro je Einwohner	- 0,47	- 1,62	- 0,13	- 114,56	- 14,15

Noch: Soziale Sicherung										Lfd. Nr.
Sozialhilfe u. Grund-sicherung für Arbeitsuchende	Leistungen nach dem AsylbLG	soziale Einrichtungen (o. Einrichtungen für Ältere)	Einrichtungen für Ältere und Pflegebedürftige	Kriegsopfer-fürsorge und ähnliche Maßnahmen	Jugendhilfe nach dem KJHG	Tages-einrichtungen für Kinder	übrige Einrichtungen der Jugendhilfe	weitere soziale Bereiche	sonstige soziale Angelegen-heiten	
66	67	68	69	70	71	72	73	74	75	
41, 482, 483	42	43 o. 431, 432	431, 432	44	45	464	46 o. 464	481,484,487,489	49	
-	-	5	6	-	160	50	108	-	23	1
514	88	8 077	2 129	-	18 515	296 434	39 023	132	632	2
63	16	711	146	-	1 483	19 082	2 453	10	60	3
6	2	71	2	-	125	729	121	1	7	4
583	105	8 864	2 283	-	20 282	316 295	41 704	144	721	
0,0	0,0	0,4	0,1	-	0,9	13,8	1,8	0,0	0,0	
-	-	2 484	365	-	4	9 710	7 236	-	12	5
1	0	139	32	-	100	2 595	1 422	-	5	6
0	0	7 745	733	-	375	2 531	1 084	-	19	7
0	0	4 579	844	-	67	16 176	4 268	-	25	8
-	-	108	8	-	130	78	250	-	11	9
2	17	3 568	320	-	5 044	14 251	5 341	-	1 131	10
135	1	278	48	-	655	3 754	1 188	1	32	11
137	18	18 901	2 351	-	6 375	49 095	20 788	1	1 234	
0,0	0,0	1,3	0,2	-	0,4	3,4	1,5	0,0	0,1	
75 141	2 065	2 165	515	-	7 989	24 528	12 614	333	30	12
-	-	485	118	-	7	10 943	545	-	-	13
223	1 209	4 109	4 742	-	16 902	310 514	12 231	-	4 109	14
437 265	32 882	-	-	621	139 854	-	-	21 476	2 837	15
-	-	-	-	-	-	-	-	-	-	16
513 349	36 278	34 523	10 009	621	191 409	711 376	87 883	21 954	8 933	
4,6	0,3	0,3	0,1	0,0	1,7	6,3	0,8	0,2	0,1	
-	-	678	114	-	22	20 561	5 856	-	99	17
-	-	17	-	-	92	580	237	-	-	18
-	-	87	24	-	226	3 174	2 160	0	10	19
-	-	782	137	-	340	24 314	8 253	0	108	
-	-	0,1	0,0	-	0,0	2,3	0,8	0,0	0,0	
-	-	-	-	-	-	-	-	-	-	20
-	-	-	-	-	-	-	-	-	-	21
-	-	291	25	-	263	5 284	661	-	37	22
-	-	-	-	-	-	-	-	-	-	23
-	-	1 073	163	-	603	29 598	8 914	0	145	
-	-	0,1	0,0	-	0,0	1,4	0,4	0,0	0,0	
513 349	36 278	35 596	10 171	621	192 012	740 974	96 796	21 954	9 077	
73,50	5,19	5,10	1,46	0,09	27,49	106,09	13,86	3,14	1,30	
3,9	0,3	0,3	0,1	0,0	1,4	5,6	0,7	0,2	0,1	
-	-	11 786	437	-	1 968	90 684	9 398	6	337	24
-	-	1	29	-	109	3 529	223	-	-	25
-	-	494	1 924	-	91	1 222	394	-	7	26
0	0	702	40	-	478	2 048	699	1	44	27
468 478	31 418	4 390	1 598	520	65 327	8 461	2 491	15 580	397	28
69	1	1 674	77	-	32 742	117 280	4 365	-	1 081	29
-	-	11	38	-	4	5	38	-	-	30
-	-	-	-	-	-	-	-	-	-	31
42 714	1 541	-	-	83	7 663	-	-	3 446	44	32
-	-	-	-	-	31	62	5	-	-	33
511 261	32 960	19 057	4 142	602	108 413	223 290	17 611	19 033	1 910	
5,1	0,3	0,2	0,0	0,0	1,1	2,2	0,2	0,2	0,0	
-	-	24	103	-	39	524	2	-	-	34
-	-	-	-	-	-	-	-	-	-	35
-	-	258	500	-	3	745	71	-	-	36
-	-	222	30	-	45	2 165	421	-	-	37
-	-	-	-	-	-	10	1	-	-	38
-	-	504	633	-	87	3 443	495	-	-	
-	-	0,0	0,0	-	0,0	0,2	0,0	-	-	
511 261	32 960	19 561	4 776	602	108 501	226 733	18 107	19 033	1 910	
73,20	4,72	2,80	0,68	0,09	15,54	32,46	2,59	2,73	0,27	
4,2	0,3	0,2	0,0	0,0	0,9	1,8	0,1	0,2	0,0	
- 2 088	- 3 318	- 14 982	- 5 748	- 19	- 82 989	- 477 142	- 69 726	- 2 922	- 7 023	
-	-	- 569	471	-	- 516	- 26 155	- 8 418	0	- 145	
- 2 088	- 3 318	- 15 551	- 5 277	- 19	- 83 505	- 503 298	- 78 144	- 2 922	- 7 168	
- 0,30	- 0,48	- 2,23	- 0,76	0,00	- 11,96	- 72,06	- 11,19	- 0,42	- 1,03	

Noch: 3.2 Ausgaben und Einnahmen der Gemeinden, Samtgemeinden und Landkreise nach Arten und Aufgabenbereichen
- Beträge in 1 000 Euro -

Lfd. Nr.	Art der Ausgaben / Einnahmen	Gesundheit, Sport, Erholung				
		zu-	Gesundheits-	Kranken-	sonstige	Förderung
		sammen	verwaltung	häuser	Einrichtungen u. Maßnahmen d. Ges.-Pfleger	des Sports
		61	62	63	64	65
	Gliederungsnummer	5	50	51	54	55
Ausgaben						
1	Aufwendungen für ehrenamtliche Tätigkeit	72	-	-	41	-
2	Dienstbezüge einschl. Beiträge zur gesetzlichen Sozialversicherung	83 925	2 669	266	7	2 776
3	Versorgungsbezüge, Beiträge zu Versorgungskassen	6 697	323	586	1	396
4	Beihilfen, Unterstützungen u. dergl., Personal-Nebenausgaben	390	25	49	0	56
	Personalausgaben (Summe 1 bis 4)	91 084	3 017	901	49	3 228
	in % von Spalte 1	4,0	0,1	0,0	0,0	0,1
5	Unterhaltung von unbeweglichem Vermögen	37 326	14	-	10	218
6	Geräte, Ausstattungs- und Ausrüstungsgegenstände	2 932	22	-	4	41
7	Mieten und Pachten	2 853	40	-	24	66
8	Bewirtschaftung der Grundstücke, baulichen Anlagen usw.	43 969	66	-	27	213
9	Haltung von Fahrzeugen	2 074	3	-	-	89
10	Weitere Verwaltungs- und Betriebsausgaben	9 801	68	-	1 247	941
11	Geschäftsausgaben, sonstige Sachausgaben	10 360	102	-	3	194
	Sächliche Verwaltungs- und Betriebsausgaben (Summe 5 bis 11)	109 314	315	-	1 315	1 761
	in % von Spalte 1	7,7	0,0	-	0,1	0,1
12	Erstattungen von Ausgaben des Verwaltungshaushalts	50 830	71	80	194	862
13	Kalkulatorische Kosten	8 853	-	-	-	12
14	Zuweisungen/Zuschüsse für lfd. Zwecke, Umlagen	42 925	-	259	2 188	19 575
15	Leistungen der Sozialhilfe, Jugendhilfe u. Ä.	-	-	-	-	-
16	Sonstige Ausgaben des Verwaltungshaushalts	-	-	-	-	-
	Ausgaben des Verwaltungshaushalts (Summe 1 bis 16)	303 006	3 402	1 239	3 747	25 437
	in % von Spalte 1	2,7	0,0	0,0	0,0	0,2
17	Baumaßnahmen	43 358	12	-	-	61
18	Erwerb von Grundstücken	2 221	-	-	-	214
19	Erwerb von beweglichen Sachen des Anlagevermögens	4 154	10	-	-	57
	Sachinvestitionen (Summe 17 bis 19)	49 733	22	-	-	332
	in % von Spalte 1	4,8	0,0	-	-	0,0
20	Gewährung von Darlehen	1 728	-	75	5	1 260
21	Erwerb von Beteiligungen, Kapitaleinlagen	662	-	520	-	-
22	Zuweisungen/Zuschüsse für Investitionen	15 728	-	2 893	109	8 901
23	Sonstige Ausgaben des Vermögenshaushalts	-	-	-	-	-
	Ausgaben des Vermögenshaushalts (Summe 17 bis 23)	67 851	22	3 488	114	10 493
	in % von Spalte 1	3,2	0,0	0,2	0,0	0,5
	Ausgaben des Verwaltungs- und Vermögenshaushalts (Summe 1 bis 23)	370 857	3 423	4 727	3 861	35 931
	in Euro je Einwohner	53,10	0,49	0,68	0,55	5,14
	in % von Spalte 1	2,8	0,0	0,0	0,0	0,3
Einnahmen						
24	Steuereinnahmen (Netto), Gebühren, zweckgebundene Abgaben	26 988	540	-	681	410
25	Einnahmen aus Verkauf	877	-	-	-	0
26	Mieten und Pachten	7 391	15	-	51	36
27	Sonstige Verwaltungs- und Betriebseinnahmen	9 344	21	0	13	19
28	Erstattungen von Ausgaben des Verwaltungshaushalts	14 903	1 441	500	105	230
29	Zuweisungen/Zuschüsse für lfd. Zwecke, Umlagen	4 122	170	4	830	442
30	Zinseinnahmen	78	-	-	-	25
31	Gewinnanteile, Konzessionsabgaben	1 905	-	-	-	-
32	Ersatz von sozialen Leistungen	-	-	-	-	-
33	Sonstige Einnahmen des Verwaltungshaushalts	101	-	-	-	1
	Einnahmen des Verwaltungshaushalts (Summe 24 bis 33)	65 711	2 188	504	1 679	1 164
	in % von Spalte 1	0,7	0,0	0,0	0,0	0,0
34	Rückflüsse von Darlehen	653	-	24	31	220
35	Einnahmen aus der Veräußerung von Beteiligungen etc.	-	-	-	-	-
36	Einnahmen aus der Veräußerung von Anlagevermögen	1 451	-	-	2	2
37	Zuweisungen/Zuschüsse für Investitionen	7 034	8	-	-	127
38	Beiträge u. Ä., sonstige Einnahmen des Vermögenshaushalts	104	-	-	-	-
	Einnahmen des Vermögenshaushalts (Summe 34 bis 38)	9 242	8	24	33	349
	in % von Spalte 1	0,4	0,0	0,0	0,0	0,0
	Einnahmen des Verwaltungs- und Vermögenshaushalts (Summe 24 bis 38)	74 953	2 196	528	1 713	1 512
	in Euro je Einwohner	10,73	0,31	0,08	0,25	0,22
	in % von Spalte 1	0,6	0,0	0,0	0,0	0,0
	Nachrichtlich: Mehrausgaben (-) / Mehreinnahmen im Verwaltungshaushalt	- 228 442	- 1 214	- 735	- 2 067	- 24 262
	im Vermögenshaushalt	- 58 609	- 14	- 3 464	- 81	- 10 145
	Zusammen	- 287 051	- 1 228	- 4 200	- 2 148	- 34 407
	in Euro je Einwohner	- 41,10	- 0,18	- 0,60	- 0,31	- 4,93

Noch: Gesundheit, Sport, Erholung			Bau- und Wohnungswesen, Verkehr							Lfd. Nr.
eigene Sportstätten	Badeanstalten	Park- u. Gartenanlagen, sonst. Erholungseinrichtungen	zusammen	Bauverwaltung	Ortsplanung, Vermessung, Bauordnung	Wohnungsbauförderung u. Wohnungsfürsorge	Gemeindestraßen	Kreisstraßen	Bundesstraßen	
66	67	68	69	70	71	72	73	74	75	
56	57	58, 59	6	60	61	62	63	65	660	
6	5	19	18	3	4	-	2	-	-	1
10 981	30 349	36 879	220 146	109 943	60 357	3 000	37 407	351	180	2
790	1 902	2 699	27 268	15 236	8 152	536	2 586	26	14	3
51	76	133	3 517	1 911	1 173	97	269	5	2	4
11 828	32 332	39 730	250 949	127 093	69 687	3 634	40 265	382	196	
0,5	1,4	1,7	10,9	5,5	3,0	0,2	1,8	0,0	0,0	
12 252	8 638	16 194	136 331	496	72	0	105 093	858	959	5
873	893	1 099	2 709	600	209	7	1 469	-	-	6
1 792	176	755	1 593	157	145	21	369	-	-	7
17 108	22 276	4 280	10 548	1 001	282	70	6 984	95	46	8
290	26	1 665	3 188	247	50	1	2 182	-	-	9
635	2 368	4 543	87 992	1 115	24 451	22	6 654	130	206	10
1 183	7 254	1 623	18 057	4 643	9 659	151	1 258	52	446	11
34 134	41 630	30 159	260 418	8 260	34 868	274	124 008	1 135	1 657	
2,4	2,9	2,1	18,2	0,6	2,4	0,0	8,7	0,1	0,1	
12 511	4 786	32 326	131 040	4 630	4 036	469	89 419	1 078	665	12
1 254	6 204	1 384	4 466	-	203	-	1 884	-	-	13
1 594	12 058	7 250	44 861	28	3 229	21 083	3 193	-	-	14
-	-	-	-	-	-	-	-	-	-	15
-	-	-	-	-	-	-	-	-	-	16
61 321	97 011	110 849	691 733	140 012	112 022	25 459	258 769	2 595	2 518	
0,5	0,9	1,0	6,2	1,2	1,0	0,2	2,3	0,0	0,0	
21 730	14 272	7 282	336 687	695	35 509	285	262 249	7 403	4 086	17
1 163	94	750	25 110	-	3 908	7 109	12 010	261	35	18
917	894	2 276	5 827	414	1 440	5	2 709	-	-	19
23 811	15 260	10 309	367 624	1 109	40 856	7 399	276 968	7 663	4 121	
2,3	1,5	1,0	35,2	0,1	3,9	0,7	26,5	0,7	0,4	
-	-	388	1 992	-	2	489	1 500	-	-	20
-	42	100	54	-	4	50	-	-	-	21
2 289	515	1 020	44 756	-	28 804	4 085	7 143	214	2 464	22
-	-	-	-	-	-	-	-	-	-	23
26 100	15 818	11 817	414 426	1 109	69 666	12 024	285 611	7 878	6 585	
1,2	0,8	0,6	19,8	0,1	3,3	0,6	13,6	0,4	0,3	
87 420	112 828	122 666	1 106 158	141 121	181 688	37 483	544 380	10 473	9 103	
12,52	16,15	17,56	158,38	20,21	26,01	5,37	77,95	1,50	1,30	
0,7	0,8	0,9	8,3	1,1	1,4	0,3	4,1	0,1	0,1	
4 025	18 058	3 273	79 856	3 202	23 855	195	5 252	-	2	24
62	141	674	465	93	192	-	167	-	-	25
2 140	1 691	3 458	1 610	366	118	2	258	0	-	26
1 364	6 260	1 666	8 561	1 756	1 661	11	3 211	7	59	27
3 734	5 593	3 300	28 161	11 568	4 172	747	4 040	324	708	28
892	1 305	478	3 519	224	2 101	-	780	-	85	29
0	0	53	2 583	-	829	1 373	381	-	-	30
1 613	292	-	2 085	-	0	2 022	1	-	-	31
-	-	-	-	-	-	-	-	-	-	32
66	-	35	5 165	23	3 958	136	1 013	-	-	33
13 896	33 342	12 938	132 006	17 232	36 888	4 486	15 102	332	855	
0,1	0,3	0,1	1,3	0,2	0,4	0,0	0,1	0,0	0,0	
2	11	366	9 328	8	179	8 726	405	-	-	34
-	-	-	1 550	-	3	1 547	-	-	-	35
764	280	404	32 546	1	7 461	10 671	12 733	0	23	36
4 627	1 253	1 019	115 441	1 306	32 253	757	68 045	4 272	1 443	37
-	-	104	73 938	-	1 520	36	70 908	6	3	38
5 392	1 543	1 893	232 802	1 314	41 417	21 737	152 091	4 278	1 470	
0,2	0,1	0,1	10,5	0,1	1,9	1,0	6,9	0,2	0,1	
19 288	34 885	14 831	364 808	18 546	78 304	26 223	167 193	4 610	2 325	
2,76	4,99	2,12	52,23	2,66	11,21	3,75	23,94	0,66	0,33	
0,2	0,3	0,1	3,0	0,2	0,6	0,2	1,4	0,0	0,0	
- 46 171	- 57 465	- 96 528	- 555 261	- 122 779	- 74 932	- 20 973	- 241 783	- 2 263	- 1 663	
- 20 707	- 14 274	- 9 924	- 181 624	205	- 28 250	9 714	- 133 520	- 3 600	- 5 116	
- 66 879	- 71 739	- 106 452	- 736 885	- 122 575	- 103 181	- 11 259	- 375 303	- 5 863	- 6 778	
- 9,58	- 10,27	- 15,24	- 105,51	- 17,55	- 14,77	- 1,61	- 53,74	- 0,84	- 0,97	

Noch: 3.2 Ausgaben und Einnahmen der Gemeinden, Samtgemeinden und Landkreise nach Arten und Aufgabenbereichen
- Beträge in 1 000 Euro -

Lfd. Nr.	Art der Ausgaben / Einnahmen	Noch: Bau- und Wohnungswesen, Verkehr				
		Landesstraßen	Straßenbeleuchtung	Straßenreinigung	Park-einrichtungen	Wasserläufe, Wasserbau
		76	77	78	79	80
Gliederungsnummer		665	670	675	68	69
Ausgaben						
1	Aufwendungen für ehrenamtliche Tätigkeit	-	-	-	-	8
2	Dienstbezüge einschl. Beiträge zur gesetzlichen Sozialversicherung	393	815	4 296	1 795	1 608
3	Versorgungsbezüge, Beiträge zu Versorgungskassen	49	57	340	128	144
4	Beihilfen, Unterstützungen u. dergl., Personal-Nebenausgaben	6	3	16	13	21
	Personalausgaben					
	(Summe 1 bis 4)	449	874	4 652	1 937	1 782
	in % von Spalte 1	0,0	0,0	0,2	0,1	0,1
5	Unterhaltung von unbeweglichem Vermögen	480	19 200	1 159	1 344	6 671
6	Geräte, Ausstattungs- und Ausrüstungsgegenstände	-	79	200	130	16
7	Mieten und Pachten	0	2	46	742	110
8	Bewirtschaftung der Grundstücke, baulichen Anlagen usw.	55	455	925	471	164
9	Haltung von Fahrzeugen	-	13	650	14	30
10	Weitere Verwaltungs- und Betriebsausgaben	77	44 196	10 831	194	116
11	Geschäftsausgaben, sonstige Sachausgaben	1	177	498	665	506
	Sächliche Verwaltungs- und Betriebsausgaben					
	(Summe 5 bis 11)	613	64 121	14 310	3 561	7 611
	in % von Spalte 1	0,0	4,5	1,0	0,2	0,5
12	Erstattungen von Ausgaben des Verwaltungshaushalts	564	1 775	22 336	2 191	3 877
13	Kalkulatorische Kosten	-	79	756	1 487	58
14	Zuweisungen/Zuschüsse für lfd. Zwecke, Umlagen	-	3	2 445	57	14 823
15	Leistungen der Sozialhilfe, Jugendhilfe u. Ä.	-	-	-	-	-
16	Sonstige Ausgaben des Verwaltungshaushalts	-	-	-	-	-
	Ausgaben des Verwaltungshaushalts					
	(Summe 1 bis 16)	1 626	66 852	44 498	9 232	28 151
	in % von Spalte 1	0,0	0,6	0,4	0,1	0,3
17	Baumaßnahmen	3 648	8 623	36	1 981	12 172
18	Erwerb von Grundstücken	49	-	12	1 612	115
19	Erwerb von beweglichen Sachen des Anlagevermögens	-	60	242	156	803
	Sachinvestitionen					
	(Summe 17 bis 19)	3 697	8 683	290	3 748	13 090
	in % von Spalte 1	0,4	0,8	0,0	0,4	1,3
20	Gewährung von Darlehen	-	-	-	-	-
21	Erwerb von Beteiligungen, Kapitaleinlagen	-	-	-	-	-
22	Zuweisungen/Zuschüsse für Investitionen	400	1 349	-	33	262
23	Sonstige Ausgaben des Vermögenshaushalts	-	-	-	-	-
	Ausgaben des Vermögenshaushalts					
	(Summe 17 bis 23)	4 097	10 032	290	3 781	13 352
	in % von Spalte 1	0,2	0,5	0,0	0,2	0,6
	Ausgaben des Verwaltungs- und Vermögenshaushalts					
	(Summe 1 bis 23)	5 723	76 884	44 788	13 013	41 502
	in Euro je Einwohner	0,82	11,01	6,41	1,86	5,94
	in % von Spalte 1	0,0	0,6	0,3	0,1	0,3
Einnahmen						
24	Steuereinnahmen (Netto), Gebühren, zweckgebundene Abgaben	-	8	23 525	23 308	509
25	Einnahmen aus Verkauf	-	3	8	0	1
26	Mieten und Pachten	-	-	-	765	101
27	Sonstige Verwaltungs- und Betriebseinnahmen	4	1 160	75	407	209
28	Erstattungen von Ausgaben des Verwaltungshaushalts	132	163	4 309	1 235	763
29	Zuweisungen/Zuschüsse für lfd. Zwecke, Umlagen	28	10	-	28	264
30	Zinseinnahmen	-	-	-	-	0
31	Gewinnanteile, Konzessionsabgaben	-	-	-	-	63
32	Ersatz von sozialen Leistungen	-	-	-	-	-
33	Sonstige Einnahmen des Verwaltungshaushalts	-	-	35	-	0
	Einnahmen des Verwaltungshaushalts					
	(Summe 24 bis 33)	163	1 343	27 953	25 742	1 909
	in % von Spalte 1	0,0	0,0	0,3	0,3	0,0
34	Rückflüsse von Darlehen	-	-	-	-	10
35	Einnahmen aus der Veräußerung von Beteiligungen etc.	-	-	-	-	-
36	Einnahmen aus der Veräußerung von Anlagevermögen	-	1 637	12	-	7
37	Zuweisungen/Zuschüsse für Investitionen	1 798	90	-	546	4 930
38	Beiträge u. Ä., sonstige Einnahmen des Vermögenshaushalts	5	451	-	1 008	1
	Einnahmen des Vermögenshaushalts					
	(Summe 34 bis 38)	1 803	2 178	12	1 554	4 948
	in % von Spalte 1	0,1	0,1	0,0	0,1	0,2
	Einnahmen des Verwaltungs- und Vermögenshaushalts					
	(Summe 24 bis 38)	1 967	3 521	27 965	27 296	6 857
	in Euro je Einwohner	0,28	0,50	4,00	3,91	0,98
	in % von Spalte 1	0,0	0,0	0,2	0,2	0,1
	Nachrichtlich: Mehrausgaben (-)/Mehreinnahmen					
	im Verwaltungshaushalt	- 1 463	- 65 430	- 15 789	17 997	- 26 184
	im Vermögenshaushalt	- 2 294	- 7 854	- 278	- 2 227	- 8 404
	Zusammen	- 3 756	- 73 284	- 16 067	15 770	- 34 587
	in Euro je Einwohner	- 0,54	- 10,49	- 2,30	2,26	- 4,95

Öffentliche Einrichtungen, Wirtschaftsförderung										Lfd. Nr.
zu- sammen	Abwasser- beseitigung	Abfall- beseitigung	Märkte	Schlacht- und Viehhöfe	Bestattungs- wesen	sonstige öffentliche Einrichtungen	Hilfsbetriebe der Verwaltung	Förderung der Land- und Forstwirtschaft	Fremden- verkehr	
81	82	83	84	85	86	87	88	89	90	
7	70	72	73	74	75	76	77	78	790	
49	2	-	10	-	11	10	5	6	4	1
230 959	38 668	1 980	1 596	1 492	20 282	4 603	147 959	983	6 388	2
16 493	2 858	169	197	100	1 500	233	9 399	130	611	3
886	169	11	25	10	64	6	327	13	56	4
248 387	41 697	2 160	1 827	1 603	21 858	4 852	157 690	1 131	7 060	
10,8	1,8	0,1	0,1	0,1	1,0	0,2	6,9	0,0	0,3	
47 990	27 292	146	478	-	8 098	3 303	2 320	4 962	514	5
6 890	1 688	5	69	2	674	441	3 864	10	80	6
5 710	2 484	13	129	-	186	393	1 718	39	285	7
49 453	30 494	177	889	-	3 802	7 514	5 160	39	436	8
21 462	1 572	3	0	-	591	1	19 163	59	17	9
63 363	45 462	425	2 408	72	1 725	535	1 724	479	5 005	10
21 812	12 241	54	1 208	15	1 203	429	2 545	46	1 626	11
216 680	121 233	823	5 181	88	16 278	12 616	36 493	5 634	7 962	
15,2	8,5	0,1	0,4	0,0	1,1	0,9	2,6	0,4	0,6	
118 422	73 618	5 237	2 591	100	12 907	1 792	14 951	3 136	2 146	12
173 748	147 935	63	485	39	11 403	2 624	9 262	18	42	13
83 838	34 526	60	507	-	905	1 101	413	1 561	19 847	14
-	-	-	-	-	-	-	-	-	-	15
-	-	-	-	-	-	-	-	-	-	16
841 075	419 008	8 343	10 592	1 830	63 350	22 986	218 809	11 480	37 057	
7,5	3,7	0,1	0,1	0,0	0,6	0,2	2,0	0,1	0,3	
102 288	63 424	370	196	-	2 462	4 664	4 157	2 496	5 265	17
9 594	407	34	111	-	97	81	387	339	91	18
19 188	3 177	-	44	-	1 772	556	13 325	3	183	19
131 070	67 008	404	351	-	4 331	5 301	17 869	2 838	5 540	
12,5	6,4	0,0	0,0	-	0,4	0,5	1,7	0,3	0,5	
17 770	17 647	-	-	-	-	-	100	-	-	20
1 693	20	-	126	-	-	-	-	-	1	21
14 613	4 477	-	82	-	496	365	989	1 379	730	22
23	-	-	-	-	-	-	-	23	-	23
165 169	89 152	404	559	-	4 827	5 665	18 958	4 239	6 271	
7,9	4,3	0,0	0,0	-	0,2	0,3	0,9	0,2	0,3	
1 006 244	508 160	8 747	11 151	1 830	68 177	28 652	237 767	15 719	43 327	
144,08	72,76	1,25	1,60	0,26	9,76	4,10	34,04	2,25	6,20	
7,6	3,8	0,1	0,1	0,0	0,5	0,2	1,8	0,1	0,3	
451 816	375 236	6 541	7 312	1 116	42 442	1 896	7 601	139	8 886	24
2 622	16	11	5	-	49	20	390	1 565	304	25
9 793	151	166	520	-	429	5 739	224	116	382	26
9 104	1 765	25	543	138	627	729	2 584	132	1 263	27
173 634	27 747	1 230	203	476	4 611	936	136 484	55	707	28
26 656	16 503	71	89	-	411	122	2 488	405	944	29
2 162	1 735	24	-	21	46	147	21	9	4	30
535	523	-	-	9	3	0	-	-	-	31
-	-	-	-	-	-	-	-	-	-	32
1 843	1 271	-	1	-	568	-	-	-	-	33
678 166	424 944	8 067	8 673	1 760	49 188	9 588	149 792	2 422	12 491	
6,7	4,2	0,1	0,1	0,0	0,5	0,1	1,5	0,0	0,1	
4 477	3 218	-	-	73	107	14	215	335	48	34
1 599	1 456	-	-	60	-	24	-	-	40	35
29 733	18 965	-	1	2	283	10	1 731	105	8	36
29 994	6 866	-	32	-	266	1 067	124	308	2 947	37
19 278	18 515	-	2	-	-	-	-	359	-	38
85 081	49 021	-	35	135	656	1 115	2 070	1 108	3 042	
3,8	2,2	-	0,0	0,0	0,0	0,1	0,1	0,1	0,1	
763 247	473 965	8 067	8 708	1 895	49 843	10 704	151 862	3 529	15 533	
109,28	67,86	1,16	1,25	0,27	7,14	1,53	21,74	0,51	2,22	
6,2	3,9	0,1	0,1	0,0	0,4	0,1	1,2	0,0	0,1	
10 839	153 871	- 213	- 1 434	- 31	- 2 760	- 10 774	- 59 756	- 9 041	- 24 524	
- 80 088	- 40 132	- 404	- 525	135	- 4 171	- 4 550	- 16 888	- 3 131	- 3 228	
- 69 250	113 740	- 617	- 1 958	104	- 6 931	- 15 324	- 76 644	- 12 172	- 27 752	
- 9,92	16,29	- 0,09	- 0,28	0,01	- 0,99	- 2,19	- 10,97	- 1,74	- 3,97	

Noch: 3.2 Ausgaben und Einnahmen der Gemeinden, Samtgemeinden und Landkreise nach Arten und Aufgabenbereichen
- Beträge in 1 000 Euro -

Lfd. Nr.	Art der Ausgaben / Einnahmen	Noch: Wirtschaftsförderung			Wirtschaftsunternehmen,		
		sonstige Förderung von Wirtschaft und Verkehr	Förderung des öffentlichen Personen- nahverkehrs	Förderung der Schifffahrt und des Luftverkehrs	zu- sammen	Versorgungs- und Verkehrs- unternehmen	
		91	92	93	94	95	
Gliederungsnummer		791	792	793	8	80, 81, 82, 83	
Ausgaben							
1	Aufwendungen für ehrenamtliche Tätigkeit	2	-	-	41	1	
2	Dienstbezüge einschl. Beiträge zur gesetzlichen Sozialversicherung	6 766	243	-	12 797	2 730	
3	Versorgungsbezüge, Beiträge zu Versorgungskassen	1 266	29	-	1 318	226	
4	Beihilfen, Unterstützungen u. dergl., Personal-Nebenausgaben	201	3	-	149	16	
	Personalausgaben	(Summe 1 bis 4)	8 235	275	-	14 306	2 973
		in % von Spalte 1	0,4	0,0	-	0,6	0,1
5	Unterhaltung von unbeweglichem Vermögen	727	146	4	20 096	2 884	
6	Geräte, Ausstattungs- und Ausrüstungsgegenstände	56	1	0	790	73	
7	Mieten und Pachten	451	14	1	6 138	827	
8	Bewirtschaftung der Grundstücke, baulichen Anlagen usw.	668	262	13	28 753	914	
9	Haltung von Fahrzeugen	53	3	-	1 018	327	
10	Weitere Verwaltungs- und Betriebsausgaben	4 486	1 041	1	8 204	4 578	
11	Geschäftsausgaben, sonstige Sachausgaben	2 372	65	9	10 851	3 912	
	Sächliche Verwaltungs- und Betriebsausgaben	(Summe 5 bis 11)	8 812	1 532	27	75 849	13 515
		in % von Spalte 1	0,6	0,1	0,0	5,3	0,9
12	Erstattungen von Ausgaben des Verwaltungshaushalts	1 418	515	11	9 411	2 022	
13	Kalkulatorische Kosten	1 720	151	6	7 491	2 958	
14	Zuweisungen/Zuschüsse für lfd. Zwecke, Umlagen	15 686	9 221	11	73 323	5 520	
15	Leistungen der Sozialhilfe, Jugendhilfe u. Ä.	-	-	-	-	-	
16	Sonstige Ausgaben des Verwaltungshaushalts	-	-	-	-	-	
	Ausgaben des Verwaltungshaushalts	(Summe 1 bis 16)	35 870	11 695	55	180 379	26 988
		in % von Spalte 1	0,3	0,1	0,0	1,6	0,2
17	Baumaßnahmen	11 910	7 343	2	26 060	5 099	
18	Erwerb von Grundstücken	7 413	633	-	105 565	70	
19	Erwerb von beweglichen Sachen des Anlagevermögens	126	1	-	1 399	153	
	Sachinvestitionen	(Summe 17 bis 19)	19 449	7 978	2	133 025	5 323
		in % von Spalte 1	1,9	0,8	0,0	12,7	0,5
20	Gewährung von Darlehen	19	-	4	177	125	
21	Erwerb von Beteiligungen, Kapitaleinlagen	1 546	-	-	11 225	1 060	
22	Zuweisungen/Zuschüsse für Investitionen	5 838	258	-	11 403	4 090	
23	Sonstige Ausgaben des Vermögenshaushalts	-	-	-	-	-	
	Ausgaben des Vermögenshaushalts	(Summe 17 bis 23)	26 852	8 236	6	155 830	10 598
		in % von Spalte 1	1,3	0,4	0,0	7,4	0,5
	Ausgaben des Verwaltungs- und Vermögenshaushalts	(Summe 1 bis 23)	62 722	19 931	61	336 209	37 586
		in Euro je Einwohner	8,98	2,85	0,01	48,14	5,38
		in % von Spalte 1	0,5	0,1	0,0	2,5	0,3
Einnahmen							
24	Steuereinnahmen (Netto), Gebühren, zweckgebundene Abgaben	184	444	22	54 018	14 666	
25	Einnahmen aus Verkauf	261	1	1	6 342	73	
26	Mieten und Pachten	1 952	112	3	78 475	9 353	
27	Sonstige Verwaltungs- und Betriebseinnahmen	1 278	14	6	8 618	2 587	
28	Erstattungen von Ausgaben des Verwaltungshaushalts	1 102	81	2	16 239	2 599	
29	Zuweisungen/Zuschüsse für lfd. Zwecke, Umlagen	2 806	2 818	-	3 344	1 899	
30	Zinseinnahmen	153	-	1	2 162	743	
31	Gewinnanteile, Konzessionsabgaben	0	-	-	414 220	398 620	
32	Ersatz von sozialen Leistungen	-	-	-	-	-	
33	Sonstige Einnahmen des Verwaltungshaushalts	3	-	-	1 034	700	
	Einnahmen des Verwaltungshaushalts	(Summe 24 bis 33)	7 738	3 470	35	584 451	431 241
		in % von Spalte 1	0,1	0,0	0,0	5,8	4,3
34	Rückflüsse von Darlehen	466	-	-	1 362	976	
35	Einnahmen aus der Veräußerung von Beteiligungen etc.	17	2	-	14 326	204	
36	Einnahmen aus der Veräußerung von Anlagevermögen	8 482	146	-	156 067	1 407	
37	Zuweisungen/Zuschüsse für Investitionen	11 204	7 181	-	7 300	2 159	
38	Beiträge u. Ä., sonstige Einnahmen des Vermögenshaushalts	401	-	-	2 412	428	
	Einnahmen des Vermögenshaushalts	(Summe 34 bis 38)	20 570	7 328	-	181 465	5 174
		in % von Spalte 1	0,9	0,3	-	8,2	0,2
	Einnahmen des Verwaltungs- und Vermögenshaushalts	(Summe 24 bis 38)	28 309	10 798	35	765 916	436 415
		in Euro je Einwohner	4,05	1,55	0,00	109,67	62,49
		in % von Spalte 1	0,2	0,1	0,0	6,2	3,6
	Nachrichtlich: Mehrausgaben (-)/Mehreinnahmen	im Verwaltungshaushalt	- 26 412	- 8 074	- 14	411 563	407 210
		im Vermögenshaushalt	- 6 282	- 907	- 6	25 635	- 5 424
		Zusammen	- 32 694	- 8 982	- 20	437 198	401 786
		in Euro je Einwohner	- 4,68	- 1,29	0,00	62,60	57,53

allgemeines Grund- und Sondervermögen						Allgemeine Finanzwirtschaft				Lfd. Nr.
Unternehmen der Wirtschaftsförderung	land- und forstwirtschaftliche Unternehmen	Kur- und Badebetriebe	sonstige wirtschaftliche Unternehmen	Allgemeines Grundvermögen	Allgemeines Sondervermögen	zusammen	Steuern, allgemeine Zuweisungen und Umlagen	sonstige allgemeine Finanzwirtschaft	Abwicklung der Vorjahre	
96	97	98	99	100	101	102	103	104	105	
84	85	86	87	88	89	9	90	91	92	
-	1	0	13	1	24	-	-	-	-	1
510	4 040	1 021	3 038	1 337	122	-	-	-	-	2
65	595	105	225	70	32	-	-	-	-	3
8	88	7	12	13	6	-	-	-	-	4
582	4 724	1 134	3 288	1 422	183	-	-	-	-	
0,0	0,2	0,0	0,1	0,1	0,0	-	-	-	-	
844	809	151	606	14 493	310	-	-	-	-	5
110	121	9	229	222	26	-	-	-	-	6
533	19	82	52	4 619	6	-	-	-	-	7
1 010	452	273	556	25 233	315	-	-	-	-	8
6	169	7	490	18	-	-	-	-	-	9
1 543	1 550	71	79	320	62	-	-	-	-	10
1 068	595	1 988	1 926	946	415	18 337	18 337	-	-	11
5 113	3 715	2 582	3 938	45 851	1 134	18 337	18 337	-	-	
0,4	0,3	0,2	0,3	3,2	0,1	1,3	1,3	-	-	
1 559	571	658	176	4 048	377	1 695	-	1 695	-	12
2 792	37	31	228	1 444	-	-	-	-	-	13
5 829	603	53 679	6 246	546	901	2 908 690	2 908 690	-	-	14
-	-	-	-	-	-	-	-	-	-	15
-	-	-	-	-	-	2 378 294	-	1 048 394	1 329 900	16
15 876	9 650	58 083	13 877	53 310	2 595	5 307 017	2 927 028	1 050 089	1 329 900	
0,1	0,1	0,5	0,1	0,5	0,0	47,3	26,1	9,4	11,9	
934	270	123	993	16 166	2 475	-	-	-	-	17
3	172	2	311	104 847	162	-	-	-	-	18
291	343	33	381	193	5	-	-	-	-	19
1 227	785	158	1 684	121 206	2 641	-	-	-	-	
0,1	0,1	0,0	0,2	11,6	0,3	-	-	-	-	
-	1	-	29	-	23	-	-	-	-	20
3 650	-	1 067	2 618	1 131	1 699	-	-	-	-	21
1 380	0	1 809	685	3 261	178	3 231	3 231	-	-	22
-	-	-	-	-	-	899 809	-	887 535	12 273	23
6 257	786	3 034	5 016	125 599	4 540	903 040	3 231	887 535	12 273	
0,3	0,0	0,1	0,2	6,0	0,2	43,1	0,2	42,3	0,6	
22 133	10 436	61 117	18 894	178 909	7 135	6 210 057	2 930 259	1 937 624	1 342 174	
3,17	1,49	8,75	2,71	25,62	1,02	889,17	419,56	277,43	192,17	
0,2	0,1	0,5	0,1	1,3	0,1	46,6	22,0	14,6	10,1	
2 508	58	35 746	356	682	2	5 038 742	5 038 742	-	-	24
8	5 813	1	103	343	0	-	-	-	-	25
2 418	243	139	394	64 339	1 588	-	-	-	-	26
997	109	1 879	543	2 476	28	-	-	-	-	27
70	480	901	1 377	10 718	95	1 514	-	1 514	-	28
11	171	172	695	327	69	1 607 405	1 583 610	23 795	-	29
0	-	20	201	134	1 063	44 009	-	44 009	-	30
5 961	21	0	9 447	125	47	0	-	0	-	31
-	-	-	-	-	-	-	-	-	-	32
2	-	-	6	236	90	340 447	42 495	297 952	-	33
11 974	6 894	38 860	13 121	79 380	2 981	7 032 116	6 664 846	367 270	-	
0,1	0,1	0,4	0,1	0,8	0,0	69,8	66,2	3,6	-	
2	1	59	141	88	95	-	-	-	-	34
50	-	192	10 188	1	3 690	-	-	-	-	35
27	1 143	-	1 926	151 407	156	-	-	-	-	36
214	248	1 473	726	2 352	128	145 458	145 458	-	-	37
-	-	-	0	1 983	-	1 446 849	-	1 446 849	-	38
293	1 392	1 724	12 982	155 830	4 069	1 592 307	145 458	1 446 849	-	
0,0	0,1	0,1	0,6	7,0	0,2	72,0	6,6	65,4	-	
12 267	8 287	40 584	26 103	235 210	7 051	8 624 423	6 810 304	1 814 119	-	
1,76	1,19	5,81	3,74	33,68	1,01	1 234,86	975,11	259,75	-	
0,1	0,1	0,3	0,2	1,9	0,1	70,2	55,4	14,8	-	
- 1 109	- 2 718	- 19 193	- 528	27 514	387	1 482 615	3 737 819	- 925 304	- 1 329 900	
- 5 964	606	- 1 309	7 965	30 231	- 471	689 267	142 227	559 314	- 12 273	
- 7 073	- 2 112	- 20 502	7 438	57 745	- 84	2 171 882	3 880 045	- 365 990	- 1 342 174	
- 1,01	- 0,30	- 2,94	1,06	8,27	- 0,01	310,97	555,55	- 52,40	- 192,17	

3.3 Ausgaben und Einnahmen der kommunalen Zweckverbände nach Arten und Aufgabenbereichen
- Beträge in 1 000 Euro -

Lfd. Nr.	Art der Ausgaben / Einnahmen	Gruppierungsnummer	Gesamthaushalt	Allgemeine		
				zusammen	Gemeindegorgane, Rechnungsprüfung	Hauptverwaltung
				1	2	3
Gliederungsnummer			0 - 9	0	00, 01	02
Ausgaben						
1	Aufwendungen für ehrenamtliche Tätigkeit	40	431	-	-	-
2	Dienstbezüge einschl. Beiträge zur gesetzlichen Sozialversicherung	41, 44	50 420	11 962	-	-
3	Versorgungsbezüge, Beiträge zu Versorgungskassen	42, 43	3 608	1 195	-	-
4	Beihilfen, Unterstützungen u. dergl., Personal-Nebenausgaben	45, 46	600	393	-	-
	Personalausgaben	(Summe 1 bis 4)	55 060	13 551	-	-
		in % von Spalte 1		24,6	-	-
5	Unterhaltung von unbeweglichem Vermögen	50, 51	6 605	2 338	-	-
6	Geräte, Ausstattungs- und Ausrüstungsgegenstände	52	2 140	509	-	-
7	Mieten und Pachten	53	1 730	645	-	-
8	Bewirtschaftung der Grundstücke, baulichen Anlagen usw.	54	6 493	1 646	-	-
9	Haltung von Fahrzeugen	55	1 468	51	-	-
10	Weitere Verwaltungs- und Betriebsausgaben	57 - 63	30 517	6 644	-	-
11	Geschäftsausgaben, sonstige Sachausgaben	56, 64, 65, 66, 84	5 867	1 443	-	-
	Sächliche Verwaltungs- und Betriebsausgaben	(Summe 5 bis 11)	54 820	13 276	-	-
		in % von Spalte 1		24,2	-	-
12	Erstattungen von Ausgaben des Verwaltungshaushalts	67, 69	5 042	28	-	-
13	Kalkulatorische Kosten	68	13 060	1 745	-	-
14	Zuweisungen/Zuschüsse für lfd. Zwecke, Umlagen	71, 72, 82, 83	66 189	-	-	-
15	Leistungen der Sozialhilfe, Jugendhilfe u. Ä.	73, 74, 75, 76, 77, 78, 79	773	-	-	-
16	Sonstige Ausgaben des Verwaltungshaushalts	80, 86, 877, 893, 894	20 764	-	-	-
	Ausgaben des Verwaltungshaushalts	(Summe 1 bis 16)	215 708	28 600	-	-
		in % von Spalte 1		13,3	-	-
17	Baumaßnahmen	94, 95, 96	18 933	526	-	-
18	Erwerb von Grundstücken	932	2 772	-	-	-
19	Erwerb von beweglichen Sachen des Anlagevermögens	935	2 680	1 082	-	-
	Sachinvestitionen	(Summe 17 bis 19)	24 385	1 608	-	-
		in % von Spalte 1		6,6	-	-
20	Gewährung von Darlehen	92	200	-	-	-
21	Erwerb von Beteiligungen, Kapitaleinlagen	930	-	-	-	-
22	Zuweisungen/Zuschüsse für Investitionen	98	2 009	-	-	-
23	Sonstige Ausgaben des Vermögenshaushalts	90, 91, 97, 99	22 602	-	-	-
	Ausgaben des Vermögenshaushalts	(Summe 17 bis 23)	49 196	1 608	-	-
		in % von Spalte 1		3,3	-	-
	Ausgaben des Verwaltungs- und Vermögenshaushalts	(Summe 1 bis 23)	264 905	30 208	-	-
		in Euro je Einwohner	33,17	3,78	-	-
		in % von Spalte 1		11,4	-	-
Einnahmen						
24	Steuereinnahmen (Netto), Gebühren, zweckgebundene Abgaben	00 - 03 ./ 810; 10, 11, 12	57 449	17 360	-	-
25	Einnahmen aus Verkauf	13	4 701	1	-	-
26	Mieten und Pachten	14	2 938	2 051	-	-
27	Sonstige Verwaltungs- und Betriebseinnahmen	15	2 563	1 078	-	-
28	Erstattungen von Ausgaben des Verwaltungshaushalts	16, 19	15 764	1 414	-	-
29	Zuweisungen/Zuschüsse für lfd. Zwecke, Umlagen	04, 05, 06, 072, 17, 23, 092	118 624	4 005	-	-
30	Zinseinnahmen	20	2 591	18	-	-
31	Gewinnanteile, Konzessionsabgaben	21, 22	455	-	-	-
32	Ersatz von sozialen Leistungen	24, 25	-	-	-	-
33	Sonstige Einnahmen des Verwaltungshaushalts	26, 27, 28	15 891	652	-	-
	Einnahmen des Verwaltungshaushalts	(Summe 24 bis 33)	220 975	26 579	-	-
		in % von Spalte 1		12,0	-	-
34	Rückflüsse von Darlehen	32	137	-	-	-
35	Einnahmen aus der Veräußerung von Beteiligungen etc.	33	-	-	-	-
36	Einnahmen aus der Veräußerung von Anlagevermögen	34	1 071	119	-	-
37	Zuweisungen/Zuschüsse für Investitionen	36	7 149	17	-	-
38	Beiträge u. Ä., sonstige Einnahmen des Vermögenshaushalts	30, 31, 35, 37	30 828	-	-	-
	Einnahmen des Vermögenshaushalts	(Summe 34 bis 38)	39 185	136	-	-
		in % von Spalte 1		0,3	-	-
	Einnahmen des Verwaltungs- und Vermögenshaushalts	(Summe 24 bis 38)	260 160	26 715	-	-
		in Euro je Einwohner	32,57	3,34	-	-
		in % von Spalte 1		10,3	-	-
	Nachrichtlich: Mehrausgaben (-)/Mehreinnahmen	Verwaltungshaushalt	5 267	- 276	-	-
		im Vermögenshaushalt	- 10 012	- 1 472	-	-
		Zusammen	- 4 745	- 1 748	-	-
		in Euro je Einwohner	- 0,59	- 0,22	-	-

Verwaltung			Öffentliche Sicherheit und Ordnung								Lfd. Nr.
Finanzverwaltung	sonstige Verwaltungseinrichtungen	Allgemeine Verwaltung (Doppik)	zusammen	Öffentliche Ordnung	Öffentliche Ordnung/ Polizei (Doppik)	Umweltschutz	Feuerschutz	Katastrophenschutz	Verteidigungslasten - Verwaltung	Rettungsdienst	
5	6	7	8	9	10	11	12	13	14	15	
03	05, 06, 08	09	1	11	19	12	13	14	15	16	
-	-	-	14	-	-	-	-	-	-	14	1
-	3 950	8 012	1 748	1 616	-	-	-	-	-	132	2
-	735	460	266	244	-	-	-	-	-	22	3
-	131	262	39	36	-	-	-	-	-	2	4
-	4 817	8 734	2 066	1 897	-	-	-	-	-	170	
-	8,7	15,9	3,8	3,4	-	-	-	-	-	0,3	
-	1 525	813	16	-	3	-	13	-	-	-	5
-	455	54	5	3	1	-	0	-	-	-	6
-	249	396	105	93	-	-	-	-	-	12	7
-	460	1 187	46	29	10	-	6	-	-	-	8
-	3	48	34	-	-	-	-	-	-	34	9
-	191	6 453	5 766	148	0	-	-	-	-	5 618	10
-	596	847	176	96	12	-	55	-	-	12	11
-	3 478	9 798	6 147	369	27	-	75	-	-	5 676	
-	6,3	17,9	11,2	0,7	0,0	-	0,1	-	-	10,4	
-	-	28	29	29	-	-	-	-	-	-	12
-	621	1 124	13	-	3	-	10	-	-	-	13
-	-	-	-	-	-	-	-	-	-	-	14
-	-	-	-	-	-	-	-	-	-	-	15
-	-	-	-	-	-	-	-	-	-	-	16
-	8 915	19 685	8 255	2 295	29	-	86	-	-	5 846	
-	4,1	9,1	3,8	1,1	0,0	-	0,0	-	-	2,7	
-	30	495	-	-	-	-	-	-	-	-	17
-	-	-	-	-	-	-	-	-	-	-	18
-	187	895	54	17	0	-	0	-	-	36	19
-	217	1 391	54	17	0	-	0	-	-	36	
-	0,9	5,7	0,2	0,1	0,0	-	0,0	-	-	0,1	
-	-	-	-	-	-	-	-	-	-	-	20
-	-	-	-	-	-	-	-	-	-	-	21
-	-	-	-	-	-	-	-	-	-	-	22
-	-	-	-	-	-	-	-	-	-	-	23
-	217	1 391	54	17	0	-	0	-	-	36	
-	0,4	2,8	0,1	0,0	0,0	-	0,0	-	-	0,1	
-	9 132	21 076	8 309	2 312	30	-	86	-	-	5 882	
-	1,14	2,64	1,04	0,29	0,00	-	0,01	-	-	0,74	
-	3,4	8,0	3,1	0,9	0,0	-	0,0	-	-	2,2	
-	4 092	13 268	5 233	370	-	-	-	-	-	4 863	24
-	1	0	2	-	0	-	-	-	-	2	25
-	298	1 753	0	-	-	-	0	-	-	-	26
-	3	1 075	656	-	-	-	-	-	-	656	27
-	22	1 392	2 343	74	80	-	55	-	-	2 134	28
-	4 005	-	1 796	1 796	-	-	-	-	-	-	29
-	-	18	2	-	-	-	-	-	-	2	30
-	-	-	-	-	-	-	-	-	-	-	31
-	-	-	-	-	-	-	-	-	-	-	32
-	-	652	15	15	-	-	-	-	-	-	33
-	8 421	18 157	10 047	2 254	80	-	55	-	-	7 658	
-	3,8	8,2	4,5	1,0	0,0	-	0,0	-	-	3,5	
-	-	-	-	-	-	-	-	-	-	-	34
-	-	-	-	-	-	-	-	-	-	-	35
-	0	119	22	-	-	-	-	-	-	22	36
-	-	17	25	25	-	-	-	-	-	-	37
-	-	-	-	-	-	-	-	-	-	-	38
-	0	136	47	25	-	-	-	-	-	22	
-	0,0	0,3	0,1	0,1	-	-	-	-	-	0,1	
-	8 421	18 293	10 094	2 279	80	-	55	-	-	7 680	
-	1,05	2,29	1,26	0,29	0,01	-	0,01	-	-	0,96	
-	3,2	7,0	3,9	0,9	0,0	-	0,0	-	-	3,0	
-	127	- 403	1 805	- 40	53	-	- 20	-	-	1 812	
-	- 217	- 1 255	- 7	7	0	-	0	-	-	- 14	
-	- 90	- 1 658	1 798	- 33	53	-	- 21	-	-	1 798	
-	- 0,01	- 0,21	0,23	0,00	0,01	-	0,00	-	-	0,23	

Noch: 3.3 Ausgaben und Einnahmen der kommunalen Zweckverbände nach Arten und Aufgabenbereichen
- Beträge in 1 000 Euro -

Lfd. Nr.	Art der Ausgaben / Einnahmen	Schulen				
		zu- sammen	allgemeine Schulver- waltung	Kreis schul- baukasse	Grund- schulen	Sonder- schulen
		16	17	18	19	20
Gliederungsnummer		2	200	207	210	214
Ausgaben						
1	Aufwendungen für ehrenamtliche Tätigkeit	-	-	-	-	-
2	Dienstbezüge einschl. Beiträge zur gesetzlichen Sozialversicherung	100	-	-	100	-
3	Versorgungsbezüge, Beiträge zu Versorgungskassen	6	-	-	6	-
4	Beihilfen, Unterstützungen u. dergl., Personal-Nebenausgaben	-	-	-	-	-
	Personalausgaben (Summe 1 bis 4)	106	-	-	106	-
	in % von Spalte 1	0,2	-	-	0,2	-
5	Unterhaltung von unbeweglichem Vermögen	495	-	-	8	25
6	Geräte, Ausstattungs- und Ausrüstungsgegenstände	61	-	-	1	2
7	Mieten und Pachten	-	-	-	-	-
8	Bewirtschaftung der Grundstücke, baulichen Anlagen usw.	992	-	-	39	44
9	Haltung von Fahrzeugen	64	-	-	-	29
10	Weitere Verwaltungs- und Betriebsausgaben	10	-	-	7	-
11	Geschäftsausgaben, sonstige Sachausgaben	345	-	-	5	34
	Sächliche Verwaltungs- und Betriebsausgaben (Summe 5 bis 11)	1 968	-	-	60	133
	in % von Spalte 1	3,6	-	-	0,1	0,2
12	Erstattungen von Ausgaben des Verwaltungshaushalts	26	-	-	21	-
13	Kalkulatorische Kosten	277	-	-	-	8
14	Zuweisungen/Zuschüsse für lfd. Zwecke, Umlagen	-	-	-	-	-
15	Leistungen der Sozialhilfe, Jugendhilfe u. Ä.	-	-	-	-	-
16	Sonstige Ausgaben des Verwaltungshaushalts	-	-	-	-	-
	Ausgaben des Verwaltungshaushalts (Summe 1 bis 16)	2 377	-	-	187	142
	in % von Spalte 1	1,1	-	-	0,1	0,1
17	Baumaßnahmen	16	-	-	16	-
18	Erwerb von Grundstücken	20	-	-	-	-
19	Erwerb von beweglichen Sachen des Anlagevermögens	79	-	-	3	2
	Sachinvestitionen (Summe 17 bis 19)	115	-	-	18	2
	in % von Spalte 1	0,5	-	-	0,1	0,0
20	Gewährung von Darlehen	-	-	-	-	-
21	Erwerb von Beteiligungen, Kapitaleinlagen	-	-	-	-	-
22	Zuweisungen/Zuschüsse für Investitionen	-	-	-	-	-
23	Sonstige Ausgaben des Vermögenshaushalts	-	-	-	-	-
	Ausgaben des Vermögenshaushalts (Summe 17 bis 23)	115	-	-	18	2
	in % von Spalte 1	0,2	-	-	0,0	0,0
	Ausgaben des Verwaltungs- und Vermögenshaushalts (Summe 1 bis 23)	2 491	-	-	206	144
	in Euro je Einwohner	0,31	-	-	0,03	0,02
	in % von Spalte 1	0,9	-	-	0,1	0,1
Einnahmen						
24	Steuereinnahmen (Netto), Gebühren, zweckgebundene Abgaben	-	-	-	-	-
25	Einnahmen aus Verkauf	-	-	-	-	-
26	Mieten und Pachten	42	-	-	12	-
27	Sonstige Verwaltungs- und Betriebseinnahmen	60	-	-	-	2
28	Erstattungen von Ausgaben des Verwaltungshaushalts	3 890	-	-	4	263
29	Zuweisungen/Zuschüsse für lfd. Zwecke, Umlagen	279	-	-	279	-
30	Zinseinnahmen	-	-	-	-	-
31	Gewinnanteile, Konzessionsabgaben	-	-	-	-	-
32	Ersatz von sozialen Leistungen	-	-	-	-	-
33	Sonstige Einnahmen des Verwaltungshaushalts	-	-	-	-	-
	Einnahmen des Verwaltungshaushalts (Summe 24 bis 33)	4 271	-	-	295	265
	in % von Spalte 1	1,9	-	-	0,1	0,1
34	Rückflüsse von Darlehen	-	-	-	-	-
35	Einnahmen aus der Veräußerung von Beteiligungen etc.	-	-	-	-	-
36	Einnahmen aus der Veräußerung von Anlagevermögen	-	-	-	-	-
37	Zuweisungen/Zuschüsse für Investitionen	3	-	-	-	-
38	Beiträge u. Ä., sonstige Einnahmen des Vermögenshaushalts	-	-	-	-	-
	Einnahmen des Vermögenshaushalts (Summe 34 bis 38)	3	-	-	-	-
	in % von Spalte 1	0,0	-	-	-	-
	Einnahmen des Verwaltungs- und Vermögenshaushalts (Summe 24 bis 38)	4 274	-	-	295	265
	in Euro je Einwohner	0,54	-	-	0,04	0,03
	in % von Spalte 1	1,6	-	-	0,1	0,1
	Nachrichtlich: Mehrausgaben (-)/Mehreinnahmen im Verwaltungshaushalt	2 171	-	-	107	132
	im Vermögenshaushalt	- 112	-	-	- 18	- 2
	Zusammen	2 059	-	-	89	130
	in Euro je Einwohner	0,26	-	-	0,01	0,02

Noch: Schulen										Lfd. Nr.
schulform-unabhängige Orientierungsstufen	Hauptschulen	kombinierte Grund- und Hauptschulen	Realschulen	kombinierte Haupt- und Realschulen	Gymnasien	berufliche Schulen	Gesamt-schulen (integrierte u. kooperative)	Freie Waldorf-schulen	Schüler-beförderung	
21	22	23	24	25	26	27	28	29	30	
216	217	218	221	225	23	25	281	285	290	
-	-	-	-	-	-	-	-	-	-	1
-	-	-	-	-	-	-	-	-	-	2
-	-	-	-	-	-	-	-	-	-	3
-	-	-	-	-	-	-	-	-	-	4
-	-	-	-	-	-	-	-	-	-	
-	-	-	-	-	-	-	-	-	-	
-	65	-	97	41	79	87	27	-	-	5
-	13	-	11	3	6	11	2	-	-	6
-	-	-	-	-	-	-	-	-	-	7
-	143	-	198	70	126	141	52	-	-	8
-	2	-	1	1	0	1	10	-	-	9
-	1	-	0	1	0	0	-	-	-	10
-	47	-	86	45	36	28	25	-	-	11
-	271	-	394	161	248	269	116	-	-	
-	0,5	-	0,7	0,3	0,5	0,5	0,2	-	-	
-	-	-	-	-	-	-	-	-	-	12
-	11	-	28	15	40	75	53	-	-	13
-	-	-	-	-	-	-	-	-	-	14
-	-	-	-	-	-	-	-	-	-	15
-	-	-	-	-	-	-	-	-	-	16
-	282	-	422	176	288	343	169	-	-	
-	0,1	-	0,2	0,1	0,1	0,2	0,1	-	-	
-	-	-	-	-	-	-	-	-	-	17
-	-	-	-	-	3	-	-	-	-	18
-	5	-	18	5	10	12	9	-	-	19
-	5	-	18	5	13	12	9	-	-	
-	0,0	-	0,1	0,0	0,1	0,0	0,0	-	-	
-	-	-	-	-	-	-	-	-	-	20
-	-	-	-	-	-	-	-	-	-	21
-	-	-	-	-	-	-	-	-	-	22
-	-	-	-	-	-	-	-	-	-	23
-	5	-	18	5	13	12	9	-	-	
-	0,0	-	0,0	0,0	0,0	0,0	0,0	-	-	
-	286	-	441	181	301	356	178	-	-	
-	0,04	-	0,06	0,02	0,04	0,04	0,02	-	-	
-	0,1	-	0,2	0,1	0,1	0,1	0,1	-	-	
-	-	-	-	-	-	-	-	-	-	24
-	-	-	-	-	-	-	-	-	-	25
-	-	-	-	-	-	-	-	-	-	26
-	7	-	32	2	6	1	2	-	-	27
-	581	-	661	546	537	669	379	-	-	28
-	-	-	-	-	-	-	-	-	-	29
-	-	-	-	-	-	-	-	-	-	30
-	-	-	-	-	-	-	-	-	-	31
-	-	-	-	-	-	-	-	-	-	32
-	-	-	-	-	-	-	-	-	-	33
-	588	-	693	548	543	670	381	-	-	
-	0,3	-	0,3	0,2	0,2	0,3	0,2	-	-	
-	-	-	-	-	-	-	-	-	-	34
-	-	-	-	-	-	-	-	-	-	35
-	-	-	-	-	-	-	-	-	-	36
-	-	-	0	-	-	2	-	-	-	37
-	-	-	-	-	-	-	-	-	-	38
-	-	-	0	-	-	2	-	-	-	
-	-	-	0,0	-	-	0,0	-	-	-	
-	588	-	693	548	543	672	381	-	-	
-	0,07	-	0,09	0,07	0,07	0,08	0,05	-	-	
-	0,2	-	0,3	0,2	0,2	0,3	0,1	-	-	
-	317	-	299	388	295	401	264	-	-	
-	- 5	-	- 18	- 5	- 13	- 10	- 9	-	-	
-	312	-	281	382	282	391	256	-	-	
-	0,04	-	0,04	0,05	0,04	0,05	0,03	-	-	

Noch: 3.3 Ausgaben und Einnahmen der kommunalen Zweckverbände nach Arten und Aufgabenbereichen
- Beträge in 1 000 Euro -

Lfd. Nr.	Art der Ausgaben / Einnahmen	Noch: Schulen		Wissenschaft, Forschung, Kulturpflege		
		Fördermaß- nahmen für Schüler	übrige schulische Aufgaben	zu- sammen	Verwaltung kultureller Angelegen- heiten	Wissen- schaft und Forschung
		31	32	33	34	35
Gliederungsnummer		291	292	3	30	31
Ausgaben						
1	Aufwendungen für ehrenamtliche Tätigkeit	-	-	22	-	-
2	Dienstbezüge einschl. Beiträge zur gesetzlichen Sozialversicherung	-	-	20 130	-	-
3	Versorgungsbezüge, Beiträge zu Versorgungskassen	-	-	762	-	-
4	Beihilfen, Unterstützungen u. dergl., Personal-Nebenausgaben	-	-	50	-	-
	Personalausgaben	-	-	20 965	-	-
	in % von Spalte 1	-	-	38,1	-	-
5	Unterhaltung von unbeweglichem Vermögen	-	66	152	-	-
6	Geräte, Ausstattungs- und Ausrüstungsgegenstände	-	12	479	-	-
7	Mieten und Pachten	-	-	363	-	-
8	Bewirtschaftung der Grundstücke, baulichen Anlagen usw.	-	179	534	-	-
9	Haltung von Fahrzeugen	-	20	60	-	-
10	Weitere Verwaltungs- und Betriebsausgaben	-	-	2 206	-	-
11	Geschäftsausgaben, sonstige Sachausgaben	-	38	1 011	-	-
	Sächliche Verwaltungs- und Betriebsausgaben	-	315	4 804	-	-
	in % von Spalte 1	-	0,6	8,8	-	-
12	Erstattungen von Ausgaben des Verwaltungshaushalts	-	5	923	-	-
13	Kalkulatorische Kosten	-	47	114	-	-
14	Zuweisungen/Zuschüsse für lfd. Zwecke, Umlagen	-	-	45	-	-
15	Leistungen der Sozialhilfe, Jugendhilfe u. Ä.	-	-	-	-	-
16	Sonstige Ausgaben des Verwaltungshaushalts	-	-	-	-	-
	Ausgaben des Verwaltungshaushalts	-	367	26 851	-	-
	in % von Spalte 1	-	0,2	12,4	-	-
17	Baumaßnahmen	-	-	215	-	-
18	Erwerb von Grundstücken	-	17	-	-	-
19	Erwerb von beweglichen Sachen des Anlagevermögens	-	15	208	-	-
	Sachinvestitionen	-	32	423	-	-
	in % von Spalte 1	-	0,1	1,7	-	-
20	Gewährung von Darlehen	-	-	-	-	-
21	Erwerb von Beteiligungen, Kapitaleinlagen	-	-	-	-	-
22	Zuweisungen/Zuschüsse für Investitionen	-	-	1	-	-
23	Sonstige Ausgaben des Vermögenshaushalts	-	-	-	-	-
	Ausgaben des Vermögenshaushalts	-	32	424	-	-
	in % von Spalte 1	-	0,1	0,9	-	-
	Ausgaben des Verwaltungs- und Vermögenshaushalts	-	399	27 275	-	-
	in Euro je Einwohner	-	0,05	3,41	-	-
	in % von Spalte 1	-	0,2	10,3	-	-
Einnahmen						
24	Steuereinnahmen (Netto), Gebühren, zweckgebundene Abgaben	-	-	9 030	-	-
25	Einnahmen aus Verkauf	-	-	125	-	-
26	Mieten und Pachten	-	30	160	-	-
27	Sonstige Verwaltungs- und Betriebseinnahmen	-	9	308	-	-
28	Erstattungen von Ausgaben des Verwaltungshaushalts	-	250	1 537	-	-
29	Zuweisungen/Zuschüsse für lfd. Zwecke, Umlagen	-	-	16 011	-	-
30	Zinseinnahmen	-	-	-	-	-
31	Gewinnanteile, Konzessionsabgaben	-	-	-	-	-
32	Ersatz von sozialen Leistungen	-	-	-	-	-
33	Sonstige Einnahmen des Verwaltungshaushalts	-	-	23	-	-
	Einnahmen des Verwaltungshaushalts	-	288	27 194	-	-
	in % von Spalte 1	-	0,1	12,3	-	-
34	Rückflüsse von Darlehen	-	-	-	-	-
35	Einnahmen aus der Veräußerung von Beteiligungen etc.	-	-	-	-	-
36	Einnahmen aus der Veräußerung von Anlagevermögen	-	-	11	-	-
37	Zuweisungen/Zuschüsse für Investitionen	-	-	166	-	-
38	Beiträge u. Ä., sonstige Einnahmen des Vermögenshaushalts	-	-	-	-	-
	Einnahmen des Vermögenshaushalts	-	-	177	-	-
	in % von Spalte 1	-	-	0,5	-	-
	Einnahmen des Verwaltungs- und Vermögenshaushalts	-	288	27 371	-	-
	in Euro je Einwohner	-	0,04	3,43	-	-
	in % von Spalte 1	-	0,1	10,5	-	-
	Nachrichtlich: Mehrausgaben (-) / Mehreinnahmen	im Verwaltungshaushalt	- 32	457	-	-
	im Vermögenshaushalt	- 32	- 247	-	-	-
	Zusammen	- 64	210	-	-	-
	in Euro je Einwohner	- 0,01	0,03	-	-	-

Noch: Wissenschaft, Forschung, Kulturpflege										Lfd. Nr.
nichtwissen- schaftl. Museen, Sammlungen, Ausstellungen	zoologische und botani- sche Gärten	Theater	Musikpflege (ohne Musik- schulen)	Musik- schulen	sonstige Kulturpflege	Volkshoch- schulen	Büchereien	sonstige Volksbildung	Naturschutz und Land- schaftspflege	
36	37	38	39	40	41	42	43	44	45	
321	323	331	332	333	34	350	352	355	360	
7	-	-	-	2	-	8	-	2	-	1
543	-	6 759	-	6 507	-	6 287	-	32	-	2
17	-	155	-	389	-	200	-	1	-	3
7	-	19	-	13	-	11	-	-	-	4
573	-	6 933	-	6 910	-	6 506	-	34	-	-
1,0	-	12,6	-	12,5	-	11,8	-	0,1	-	-
5	-	44	-	12	24	67	-	-	-	5
13	-	301	-	77	4	85	-	-	-	6
22	-	227	-	9	-	105	-	-	-	7
128	-	146	-	26	0	226	-	-	-	8
-	-	36	-	-	-	24	-	-	-	9
215	-	1 258	-	169	-	555	-	4	-	10
43	-	366	-	260	1	324	-	1	-	11
426	-	2 377	-	553	29	1 386	-	6	-	-
0,8	-	4,3	-	1,0	0,1	2,5	-	0,0	-	-
73	-	353	-	40	-	456	-	-	-	12
-	-	72	-	-	36	7	-	-	-	13
-	-	-	-	5	-	0	-	40	-	14
-	-	-	-	-	-	-	-	-	-	15
-	-	-	-	-	-	-	-	-	-	16
1 072	-	9 735	-	7 507	65	8 356	-	80	-	-
0,5	-	4,5	-	3,5	0,0	3,9	-	0,0	-	-
175	-	-	-	-	18	22	-	-	-	17
-	-	-	-	-	-	-	-	-	-	18
2	-	-	-	45	0	159	-	-	-	19
177	-	-	-	45	19	182	-	-	-	-
0,7	-	-	-	0,2	0,1	0,7	-	-	-	-
-	-	-	-	-	-	-	-	-	-	20
-	-	-	-	-	-	-	-	-	-	21
-	-	-	-	-	-	-	-	-	-	22
-	-	-	-	-	-	-	-	-	-	23
177	-	-	-	45	19	182	-	-	-	-
0,4	-	-	-	0,1	0,0	0,4	-	-	-	-
1 249	-	9 735	-	7 552	83	8 537	-	80	-	-
0,16	-	1,22	-	0,95	0,01	1,07	-	0,01	-	-
0,5	-	3,7	-	2,9	0,0	3,2	-	0,0	-	-
179	-	1 834	-	4 053	-	2 936	-	28	-	24
35	-	21	-	4	-	65	-	0	-	25
2	-	68	-	8	34	49	-	-	-	26
10	-	208	-	4	-	86	-	-	-	27
68	-	-	-	38	31	1 400	-	-	-	28
773	-	7 574	-	3 576	14	3 992	-	52	-	29
-	-	-	-	-	-	-	-	-	-	30
-	-	-	-	-	-	-	-	-	-	31
-	-	-	-	-	-	-	-	-	-	32
-	-	-	-	23	-	0	-	-	-	33
1 066	-	9 705	-	7 705	80	8 527	-	80	-	-
0,5	-	4,4	-	3,5	0,0	3,9	-	0,0	-	-
-	-	-	-	-	-	-	-	-	-	34
-	-	-	-	-	-	-	-	-	-	35
-	-	-	-	8	-	3	-	-	-	36
102	-	-	-	-	18	36	-	-	-	37
-	-	-	-	-	-	-	-	-	-	38
102	-	-	-	8	18	39	-	-	-	-
0,3	-	-	-	0,0	0,0	0,1	-	-	-	-
1 168	-	9 705	-	7 713	98	8 566	-	80	-	-
0,15	-	1,22	-	0,97	0,01	1,07	-	0,01	-	-
0,4	-	3,7	-	3,0	0,0	3,3	-	0,0	-	-
- 6	-	41	-	198	51	179	-	0	-	-
- 75	-	-	-	- 37	- 1	- 143	-	-	-	-
- 81	-	41	-	161	50	36	-	0	-	-
- 0,01	-	0,01	-	0,02	0,01	0,00	-	0,00	-	-

Noch: 3.3 Ausgaben und Einnahmen der kommunalen Zweckverbände nach Arten und Aufgabenbereichen
- Beträge in 1 000 Euro -

Lfd. Nr.	Art der Ausgaben / Einnahmen	Noch: Kulturpflege			Soziale Sicherung	
		Denkmal- schutz und -pflege	Heimat- pflege	Kirchen	zu- sammen	Verwaltung der sozialen Angelegen- heiten
		46	48	48	49	50
Gliederungsnummer		365	366	37	4	40
Ausgaben						
1	Aufwendungen für ehrenamtliche Tätigkeit	-	5	-	-	-
2	Dienstbezüge einschl. Beiträge zur gesetzlichen Sozialversicherung	-	4	-	1 237	1 005
3	Versorgungsbezüge, Beiträge zu Versorgungskassen	-	-	-	58	44
4	Beihilfen, Unterstützungen u. dergl., Personal-Nebenausgaben	-	-	-	1	1
	Personalausgaben	(Summe 1 bis 4)	8	-	1 296	1 050
		in % von Spalte 1	0,0	-	2,4	1,9
5	Unterhaltung von unbeweglichem Vermögen	-	0	-	21	15
6	Geräte, Ausstattungs- und Ausrüstungsgegenstände	-	0	-	32	30
7	Mieten und Pachten	-	-	-	35	35
8	Bewirtschaftung der Grundstücke, baulichen Anlagen usw.	-	7	-	68	55
9	Haltung von Fahrzeugen	-	-	-	167	165
10	Weitere Verwaltungs- und Betriebsausgaben	-	3	-	145	134
11	Geschäftsausgaben, sonstige Sachausgaben	-	16	-	33	26
	Sächliche Verwaltungs- und Betriebsausgaben	(Summe 5 bis 11)	27	-	500	459
		in % von Spalte 1	0,0	-	0,9	0,8
12	Erstattungen von Ausgaben des Verwaltungshaushalts	-	2	-	50	50
13	Kalkulatorische Kosten	-	-	-	20	-
14	Zuweisungen/Zuschüsse für lfd. Zwecke, Umlagen	-	-	-	-	-
15	Leistungen der Sozialhilfe, Jugendhilfe u. Ä.	-	-	-	773	-
16	Sonstige Ausgaben des Verwaltungshaushalts	-	-	-	-	-
	Ausgaben des Verwaltungshaushalts	(Summe 1 bis 16)	37	-	2 639	1 559
		in % von Spalte 1	0,0	-	1,2	0,7
17	Baumaßnahmen	-	-	-	3	-
18	Erwerb von Grundstücken	-	-	-	-	-
19	Erwerb von beweglichen Sachen des Anlagevermögens	-	1	-	4	-
	Sachinvestitionen	(Summe 17 bis 19)	1	-	7	-
		in % von Spalte 1	0,0	-	0,0	-
20	Gewährung von Darlehen	-	-	-	-	-
21	Erwerb von Beteiligungen, Kapitaleinlagen	-	-	-	-	-
22	Zuweisungen/Zuschüsse für Investitionen	-	1	-	-	-
23	Sonstige Ausgaben des Vermögenshaushalts	-	-	-	-	-
	Ausgaben des Vermögenshaushalts	(Summe 17 bis 23)	2	-	7	-
		in % von Spalte 1	0,0	-	0,0	-
	Ausgaben des Verwaltungs- und Vermögenshaushalts	(Summe 1 bis 23)	39	-	2 646	1 559
		in Euro je Einwohner	0,00	-	0,33	0,20
		in % von Spalte 1	0,0	-	1,0	0,6
Einnahmen						
24	Steuereinnahmen (Netto), Gebühren, zweckgebundene Abgaben	-	1	-	77	-
25	Einnahmen aus Verkauf	-	-	-	97	85
26	Mieten und Pachten	-	-	-	-	-
27	Sonstige Verwaltungs- und Betriebseinnahmen	-	0	-	10	7
28	Erstattungen von Ausgaben des Verwaltungshaushalts	-	-	-	2 081	1 315
29	Zuweisungen/Zuschüsse für lfd. Zwecke, Umlagen	-	31	-	194	2
30	Zinseinnahmen	-	-	-	-	-
31	Gewinnanteile, Konzessionsabgaben	-	-	-	-	-
32	Ersatz von sozialen Leistungen	-	-	-	-	-
33	Sonstige Einnahmen des Verwaltungshaushalts	-	-	-	-	-
	Einnahmen des Verwaltungshaushalts	(Summe 24 bis 33)	32	-	2 458	1 409
		in % von Spalte 1	0,0	-	1,1	0,6
34	Rückflüsse von Darlehen	-	-	-	-	-
35	Einnahmen aus der Veräußerung von Beteiligungen etc.	-	-	-	-	-
36	Einnahmen aus der Veräußerung von Anlagevermögen	-	-	-	-	-
37	Zuweisungen/Zuschüsse für Investitionen	-	10	-	-	-
38	Beiträge u. Ä., sonstige Einnahmen des Vermögenshaushalts	-	-	-	-	-
	Einnahmen des Vermögenshaushalts	(Summe 34 bis 38)	10	-	-	-
		in % von Spalte 1	0,0	-	-	-
	Einnahmen des Verwaltungs- und Vermögenshaushalts	(Summe 24 bis 38)	42	-	2 458	1 409
		in Euro je Einwohner	0,01	-	0,31	0,18
		in % von Spalte 1	0,0	-	0,9	0,5
	Nachrichtlich: Mehrausgaben (-)/Mehreinnahmen	im Verwaltungshaushalt	- 6	-	- 161	- 150
		im Vermögenshaushalt	8	-	- 7	-
		Zusammen	3	-	- 168	- 150
		in Euro je Einwohner	0,00	-	- 0,02	- 0,02

Noch: Soziale Sicherung										Lfd. Nr.
Sozialhilfe u. Grund-sicherung für Arbeitsuchende	Leistungen nach dem AsylbLG	soziale Einrichtungen (o. Einrichtungen für Ältere)	Einrichtungen für Ältere und Pflegebedürftige	Kriegsopfer-fürsorge und ähnliche Maßnahmen	Jugendhilfe nach dem KJHG	Tages-einrichtungen für Kinder	übrige Einrichtungen der Jugendhilfe	weitere soziale Bereiche	sonstige soziale Angelegen-heiten	
51	52	53	55	55	56	57	58	59	60	
41,482,483	42	43 o. 431,432	431,432	44	45	464	46 o. 464	481,484,487,489	49	
-	-	-	-	-	-	-	-	-	-	1
-	-	-	-	-	-	233	-	-	-	2
-	-	-	-	-	-	14	-	-	-	3
-	-	-	-	-	-	-	-	-	-	4
-	-	-	-	-	-	246	-	-	-	
-	-	-	-	-	-	0,4	-	-	-	
-	-	-	-	-	-	3	3	-	-	5
-	-	-	-	-	-	2	1	-	-	6
-	-	-	-	-	-	-	-	-	-	7
-	-	-	-	-	-	6	7	-	-	8
-	-	-	-	-	-	-	1	-	-	9
-	-	-	-	-	-	12	-	-	-	10
-	-	-	-	-	-	6	1	-	-	11
-	-	-	-	-	-	28	13	-	-	
-	-	-	-	-	-	0,1	0,0	-	-	
-	-	-	-	-	-	-	-	-	-	12
-	-	-	-	-	-	19	1	-	-	13
-	-	-	-	-	-	-	-	-	-	14
773	-	-	-	-	-	-	-	-	-	15
-	-	-	-	-	-	-	-	-	-	16
773	-	-	-	-	-	293	14	-	-	
0,4	-	-	-	-	-	0,1	0,0	-	-	
-	-	-	-	-	-	3	-	-	-	17
-	-	-	-	-	-	-	-	-	-	18
-	-	-	-	-	-	4	-	-	-	19
-	-	-	-	-	-	7	-	-	-	
-	-	-	-	-	-	0,0	-	-	-	
-	-	-	-	-	-	-	-	-	-	20
-	-	-	-	-	-	-	-	-	-	21
-	-	-	-	-	-	-	-	-	-	22
-	-	-	-	-	-	-	-	-	-	23
-	-	-	-	-	-	7	-	-	-	
-	-	-	-	-	-	0,0	-	-	-	
773	-	-	-	-	-	300	14	-	-	
0,10	-	-	-	-	-	0,04	0,00	-	-	
0,3	-	-	-	-	-	0,1	0,0	-	-	
-	-	-	-	-	-	77	-	-	-	24
-	-	-	-	-	-	12	-	-	-	25
-	-	-	-	-	-	-	-	-	-	26
-	-	-	-	-	-	2	0	-	-	27
745	-	-	-	-	-	-	21	-	-	28
-	-	-	-	-	-	192	-	-	-	29
-	-	-	-	-	-	-	-	-	-	30
-	-	-	-	-	-	-	-	-	-	31
-	-	-	-	-	-	-	-	-	-	32
-	-	-	-	-	-	-	-	-	-	33
745	-	-	-	-	-	283	22	-	-	
0,3	-	-	-	-	-	0,1	0,0	-	-	
-	-	-	-	-	-	-	-	-	-	34
-	-	-	-	-	-	-	-	-	-	35
-	-	-	-	-	-	-	-	-	-	36
-	-	-	-	-	-	-	-	-	-	37
-	-	-	-	-	-	-	-	-	-	38
-	-	-	-	-	-	-	-	-	-	
745	-	-	-	-	-	283	22	-	-	
0,09	-	-	-	-	-	0,04	0,00	-	-	
0,3	-	-	-	-	-	0,1	0,0	-	-	
- 28	-	-	-	-	-	9	9	-	-	
-	-	-	-	-	-	- 7	-	-	-	
- 28	-	-	-	-	-	2	9	-	-	
0,00	-	-	-	-	-	0,00	0,00	-	-	

Noch: 3.3 Ausgaben und Einnahmen der kommunalen Zweckverbände nach Arten und Aufgabenbereichen
- Beträge in 1 000 Euro -

Lfd. Nr.	Art der Ausgaben / Einnahmen	Gesundheit, Sport, Erholung				
		zu-	Gesundheits-	Kranken-	sonstige	Förderung
		sammen	verwaltung	häuser	Einrichtungen u. Maßnahmen d. Ges.-Pfleger	des Sports
		61	62	63	64	65
Gliederungsnummer		5	50	51	54	55
Ausgaben						
1	Aufwendungen für ehrenamtliche Tätigkeit	6	-	-	-	-
2	Dienstbezüge einschl. Beiträge zur gesetzlichen Sozialversicherung	1 786	1 116	-	-	-
3	Versorgungsbezüge, Beiträge zu Versorgungskassen	152	117	-	-	-
4	Beihilfen, Unterstützungen u. dergl., Personal-Nebenausgaben	27	26	-	-	-
	Personalausgaben (Summe 1 bis 4)	1 971	1 259	-	-	-
	in % von Spalte 1	3,6	2,3	-	-	-
5	Unterhaltung von unbeweglichem Vermögen	84	-	-	-	0
6	Geräte, Ausstattungs- und Ausrüstungsgegenstände	15	3	-	-	-
7	Mieten und Pachten	201	168	-	-	-
8	Bewirtschaftung der Grundstücke, baulichen Anlagen usw.	156	-	0	2	0
9	Haltung von Fahrzeugen	6	-	-	-	-
10	Weitere Verwaltungs- und Betriebsausgaben	661	33	-	-	-
11	Geschäftsausgaben, sonstige Sachausgaben	150	61	0	-	0
	Sächliche Verwaltungs- und Betriebsausgaben (Summe 5 bis 11)	1 274	265	0	2	0
	in % von Spalte 1	2,3	0,5	0,0	0,0	0,0
12	Erstattungen von Ausgaben des Verwaltungshaushalts	479	86	-	-	-
13	Kalkulatorische Kosten	88	-	1	-	4
14	Zuweisungen/Zuschüsse für lfd. Zwecke, Umlagen	318	16	-	-	-
15	Leistungen der Sozialhilfe, Jugendhilfe u. Ä.	-	-	-	-	-
16	Sonstige Ausgaben des Verwaltungshaushalts	-	-	-	-	-
	Ausgaben des Verwaltungshaushalts (Summe 1 bis 16)	4 128	1 626	1	2	4
	in % von Spalte 1	1,9	0,8	0,0	0,0	0,0
17	Baumaßnahmen	213	-	-	-	-
18	Erwerb von Grundstücken	-	-	-	-	-
19	Erwerb von beweglichen Sachen des Anlagevermögens	66	6	-	-	-
	Sachinvestitionen (Summe 17 bis 19)	279	6	-	-	-
	in % von Spalte 1	1,1	0,0	-	-	-
20	Gewährung von Darlehen	-	-	-	-	-
21	Erwerb von Beteiligungen, Kapitaleinlagen	-	-	-	-	-
22	Zuweisungen/Zuschüsse für Investitionen	-	-	-	-	-
23	Sonstige Ausgaben des Vermögenshaushalts	-	-	-	-	-
	Ausgaben des Vermögenshaushalts (Summe 17 bis 23)	279	6	-	-	-
	in % von Spalte 1	0,6	0,0	-	-	-
	Ausgaben des Verwaltungs- und Vermögenshaushalts (Summe 1 bis 23)	4 408	1 632	1	2	4
	in Euro je Einwohner	0,55	0,20	0,00	0,00	0,00
	in % von Spalte 1	1,7	0,6	0,0	0,0	0,0
Einnahmen						
24	Steuereinnahmen (Netto), Gebühren, zweckgebundene Abgaben	218	82	-	-	-
25	Einnahmen aus Verkauf	22	-	-	-	-
26	Mieten und Pachten	34	-	15	-	3
27	Sonstige Verwaltungs- und Betriebseinnahmen	24	-	0	-	-
28	Erstattungen von Ausgaben des Verwaltungshaushalts	354	87	-	0	-
29	Zuweisungen/Zuschüsse für lfd. Zwecke, Umlagen	3 516	1 461	-	-	-
30	Zinseinnahmen	-	-	-	-	-
31	Gewinnanteile, Konzessionsabgaben	-	-	-	-	-
32	Ersatz von sozialen Leistungen	-	-	-	-	-
33	Sonstige Einnahmen des Verwaltungshaushalts	0	0	-	-	-
	Einnahmen des Verwaltungshaushalts (Summe 24 bis 33)	4 168	1 630	15	0	3
	in % von Spalte 1	1,9	0,7	0,0	0,0	0,0
34	Rückflüsse von Darlehen	-	-	-	-	-
35	Einnahmen aus der Veräußerung von Beteiligungen etc.	-	-	-	-	-
36	Einnahmen aus der Veräußerung von Anlagevermögen	-	-	-	-	-
37	Zuweisungen/Zuschüsse für Investitionen	59	-	-	-	-
38	Beiträge u. Ä., sonstige Einnahmen des Vermögenshaushalts	-	-	-	-	-
	Einnahmen des Vermögenshaushalts (Summe 34 bis 38)	59	-	-	-	-
	in % von Spalte 1	0,2	-	-	-	-
	Einnahmen des Verwaltungs- und Vermögenshaushalts (Summe 24 bis 38)	4 227	1 630	15	0	3
	in Euro je Einwohner	0,53	0,20	0,00	0,00	0,00
	in % von Spalte 1	1,6	0,6	0,0	0,0	0,0
	Nachrichtlich: Mehrausgaben (-) / Mehreinnahmen im Verwaltungshaushalt	127	4	14	- 2	3
	im Vermögenshaushalt	- 220	- 6	-	-	-
	Zusammen	- 93	- 2	14	- 2	3
	in Euro je Einwohner	- 0,01	0,00	0,00	0,00	0,00

Noch: Gesundheit, Sport, Erholung			Bau- und Wohnungswesen, Verkehr							Lfd. Nr.
eigene Sportstätten	Badeanstalten	Park- u. Gartenanlagen, sonst. Erholungseinrichtungen	zusammen	Bauverwaltung	Ortsplanung, Vermessung, Bauordnung	Wohnungsbauförderung u. Wohnungsfürsorge	Gemeindestraßen	Kreisstraßen	Bundesstraßen	
66	67	68	69	70	71	72	73	74	75	
56	57	58, 59	6	60	61	62	63	65	660	
-	1	5	16	-	-	-	16	-	-	1
-	255	415	2 761	316	-	-	2 083	-	-	2
-	19	15	207	35	-	-	123	-	-	3
-	0	0	15	14	-	-	2	-	-	4
-	276	436	2 999	365	-	-	2 224	-	-	
-	0,5	0,8	5,4	0,7	-	-	4,0	-	-	
-	26	58	525	-	-	-	525	-	-	5
-	3	9	354	0	-	-	353	-	-	6
-	7	26	21	9	-	-	11	-	-	7
-	146	8	57	3	-	-	18	-	-	8
-	-	6	415	-	-	-	290	-	-	9
-	3	625	748	13	-	-	631	-	-	10
-	31	57	166	32	-	-	126	-	-	11
-	216	789	2 285	57	-	-	1 953	-	-	
-	0,4	1,4	4,2	0,1	-	-	3,6	-	-	
-	112	281	206	-	-	-	195	-	-	12
-	83	-	20	-	-	-	-	-	-	13
-	162	140	14	7	-	-	7	-	-	14
-	-	-	-	-	-	-	-	-	-	15
-	-	-	-	-	-	-	-	-	-	16
-	848	1 646	5 524	430	-	-	4 379	-	-	
-	0,4	0,8	2,6	0,2	-	-	2,0	-	-	
-	-	213	23	23	-	-	-	-	-	17
-	-	-	65	65	-	-	-	-	-	18
-	5	55	531	-	-	-	484	-	-	19
-	5	269	619	89	-	-	484	-	-	
-	0,0	1,1	2,5	0,4	-	-	2,0	-	-	
-	-	-	-	-	-	-	-	-	-	20
-	-	-	-	-	-	-	-	-	-	21
-	-	-	-	-	-	-	-	-	-	22
-	-	-	-	-	-	-	-	-	-	23
-	5	269	619	89	-	-	484	-	-	
-	0,0	0,5	1,3	0,2	-	-	1,0	-	-	
-	853	1 915	6 144	518	-	-	4 863	-	-	
-	0,11	0,24	0,77	0,06	-	-	0,61	-	-	
-	0,3	0,7	2,3	0,2	-	-	1,8	-	-	
-	75	61	2 763	312	-	-	1 977	-	-	24
-	-	22	320	-	-	-	-	-	-	25
-	5	11	0	0	-	-	-	-	-	26
-	11	13	21	3	-	-	19	-	-	27
-	189	77	457	7	-	-	422	-	-	28
-	525	1 531	2 604	12	-	-	2 478	-	-	29
-	-	-	4	-	-	-	4	-	-	30
-	-	-	-	-	-	-	-	-	-	31
-	-	-	-	-	-	-	-	-	-	32
-	-	-	-	-	-	-	-	-	-	33
-	805	1 715	6 170	335	-	-	4 899	-	-	
-	0,4	0,8	2,8	0,2	-	-	2,2	-	-	
-	-	-	-	-	-	-	-	-	-	34
-	-	-	-	-	-	-	-	-	-	35
-	-	-	305	278	-	-	27	-	-	36
-	2	57	-	-	-	-	-	-	-	37
-	-	-	-	-	-	-	-	-	-	38
-	2	57	305	278	-	-	27	-	-	
-	0,0	0,1	0,8	0,7	-	-	0,1	-	-	
-	807	1 772	6 475	613	-	-	4 926	-	-	
-	0,10	0,22	0,81	0,08	-	-	0,62	-	-	
-	0,3	0,7	2,5	0,2	-	-	1,9	-	-	
-	39	69	666	- 95	-	-	520	-	-	
-	- 3	- 211	- 315	189	-	-	- 457	-	-	
-	36	- 142	351	94	-	-	63	-	-	
-	0,00	- 0,02	0,04	0,01	-	-	0,01	-	-	

Noch: 3.3 Ausgaben und Einnahmen der kommunalen Zweckverbände nach Arten und Aufgabenbereichen
- Beträge in 1 000 Euro -

Lfd. Nr.	Art der Ausgaben / Einnahmen	Noch: Bau- und Wohnungswesen, Verkehr				
		Landesstraßen	Straßenbeleuchtung	Straßenreinigung	Park-einrichtungen	Wasserläufe, Wasserbau
		76	77	78	79	80
Gliederungsnummer		665	670	675	68	69
Ausgaben						
1	Aufwendungen für ehrenamtliche Tätigkeit	-	-	-	-	-
2	Dienstbezüge einschl. Beiträge zur gesetzlichen Sozialversicherung	-	-	362	-	-
3	Versorgungsbezüge, Beiträge zu Versorgungskassen	-	-	49	-	-
4	Beihilfen, Unterstützungen u. dergl., Personal-Nebenausgaben	-	-	0	-	-
	Personalausgaben			410		
	(Summe 1 bis 4)	-	-	410	-	-
	in % von Spalte 1	-	-	0,7	-	-
5	Unterhaltung von unbeweglichem Vermögen	-	-	0	-	-
6	Geräte, Ausstattungs- und Ausrüstungsgegenstände	-	-	1	-	-
7	Mieten und Pachten	-	-	1	-	-
8	Bewirtschaftung der Grundstücke, baulichen Anlagen usw.	-	-	36	-	-
9	Haltung von Fahrzeugen	-	-	125	-	-
10	Weitere Verwaltungs- und Betriebsausgaben	-	-	104	-	-
11	Geschäftsausgaben, sonstige Sachausgaben	-	-	8	-	-
	Sächliche Verwaltungs- und Betriebsausgaben			274		
	(Summe 5 bis 11)	-	-	274	-	-
	in % von Spalte 1	-	-	0,5	-	-
12	Erstattungen von Ausgaben des Verwaltungshaushalts	-	-	11	-	-
13	Kalkulatorische Kosten	-	-	20	-	-
14	Zuweisungen/Zuschüsse für lfd. Zwecke, Umlagen	-	-	-	-	-
15	Leistungen der Sozialhilfe, Jugendhilfe u. Ä.	-	-	-	-	-
16	Sonstige Ausgaben des Verwaltungshaushalts	-	-	-	-	-
	Ausgaben des Verwaltungshaushalts			716		
	(Summe 1 bis 16)	-	-	716	-	-
	in % von Spalte 1	-	-	0,3	-	-
17	Baumaßnahmen	-	-	-	-	-
18	Erwerb von Grundstücken	-	-	-	-	-
19	Erwerb von beweglichen Sachen des Anlagevermögens	-	-	47	-	-
	Sachinvestitionen			47		
	(Summe 17 bis 19)	-	-	47	-	-
	in % von Spalte 1	-	-	0,2	-	-
20	Gewährung von Darlehen	-	-	-	-	-
21	Erwerb von Beteiligungen, Kapitaleinlagen	-	-	-	-	-
22	Zuweisungen/Zuschüsse für Investitionen	-	-	-	-	-
23	Sonstige Ausgaben des Vermögenshaushalts	-	-	-	-	-
	Ausgaben des Vermögenshaushalts			47		
	(Summe 17 bis 23)	-	-	47	-	-
	in % von Spalte 1	-	-	0,1	-	-
	Ausgaben des Verwaltungs- und Vermögenshaushalts			763		
	(Summe 1 bis 23)	-	-	763	-	-
	in Euro je Einwohner	-	-	0,10	-	-
	in % von Spalte 1	-	-	0,3	-	-
Einnahmen						
24	Steuereinnahmen (Netto), Gebühren, zweckgebundene Abgaben	-	-	474	-	-
25	Einnahmen aus Verkauf	-	-	320	-	-
26	Mieten und Pachten	-	-	-	-	-
27	Sonstige Verwaltungs- und Betriebseinnahmen	-	-	-	-	-
28	Erstattungen von Ausgaben des Verwaltungshaushalts	-	-	28	-	-
29	Zuweisungen/Zuschüsse für lfd. Zwecke, Umlagen	-	-	113	-	-
30	Zinseinnahmen	-	-	-	-	-
31	Gewinnanteile, Konzessionsabgaben	-	-	-	-	-
32	Ersatz von sozialen Leistungen	-	-	-	-	-
33	Sonstige Einnahmen des Verwaltungshaushalts	-	-	-	-	-
	Einnahmen des Verwaltungshaushalts			936		
	(Summe 24 bis 33)	-	-	936	-	-
	in % von Spalte 1	-	-	0,4	-	-
34	Rückflüsse von Darlehen	-	-	-	-	-
35	Einnahmen aus der Veräußerung von Beteiligungen etc.	-	-	-	-	-
36	Einnahmen aus der Veräußerung von Anlagevermögen	-	-	-	-	-
37	Zuweisungen/Zuschüsse für Investitionen	-	-	-	-	-
38	Beiträge u. Ä., sonstige Einnahmen des Vermögenshaushalts	-	-	-	-	-
	Einnahmen des Vermögenshaushalts			-		
	(Summe 34 bis 38)	-	-	-	-	-
	in % von Spalte 1	-	-	-	-	-
	Einnahmen des Verwaltungs- und Vermögenshaushalts			936		
	(Summe 24 bis 38)	-	-	936	-	-
	in Euro je Einwohner	-	-	0,12	-	-
	in % von Spalte 1	-	-	0,4	-	-
	Nachrichtlich: Mehrausgaben (-)/Mehreinnahmen			240		
	im Verwaltungshaushalt	-	-	240	-	-
	im Vermögenshaushalt	-	-	- 47	-	-
	Zusammen	-	-	194	-	-
	in Euro je Einwohner	-	-	0,02	-	-

Öffentliche Einrichtungen, Wirtschaftsförderung										Lfd. Nr.
zu- sammen	Abwasser- beseitigung	Abfall- beseitigung	Märkte	Schlacht- und Viehhöfe	Bestattungs- wesen	sonstige öffentliche Einrichtungen	Hilfsbetriebe der Verwaltung	Förderung der Land- und Forstwirtschaft	Fremden- verkehr	
81	82	83	84	85	86	87	88	89	90	
7	70	72	73	74	75	76	77	78	790	
363	127	14	-	-	3	-	-	-	4	1
6 811	2 553	423	-	-	313	-	922	-	114	2
487	150	13	-	-	49	-	47	-	39	3
39	7	3	-	-	-	-	-	-	0	4
7 700	2 837	453	-	-	365	-	970	-	157	
14,0	5,2	0,8	-	-	0,7	-	1,8	-	0,3	
2 490	2 223	59	-	-	5	-	2	-	0	5
633	139	443	-	-	1	-	30	-	-	6
335	15	-	-	-	0	-	18	-	6	7
2 644	1 694	684	-	-	33	-	15	-	1	8
418	68	178	-	-	6	-	87	-	-	9
13 462	1 568	7 107	-	-	51	-	16	-	199	10
1 976	943	284	-	-	4	-	14	-	87	11
21 958	6 650	8 755	-	-	99	-	182	-	293	
40,1	12,1	16,0	-	-	0,2	-	0,3	-	0,5	
2 990	1 794	410	-	-	4	-	139	-	-	12
10 099	4 478	5 409	-	-	-	-	203	-	-	13
65 793	178	1 983	-	-	-	-	-	-	27	14
-	-	-	-	-	-	-	-	-	-	15
-	-	-	-	-	-	-	-	-	-	16
108 539	15 938	17 010	-	-	468	-	1 493	-	478	
50,3	7,4	7,9	-	-	0,2	-	0,7	-	0,2	
11 160	5 768	4 812	-	-	-	-	-	-	-	17
2 677	2	-	-	-	-	-	-	-	-	18
464	170	91	-	-	6	-	69	-	-	19
14 302	5 940	4 903	-	-	6	-	69	-	-	
58,6	24,4	20,1	-	-	0,0	-	0,3	-	-	
200	200	-	-	-	-	-	-	-	-	20
-	-	-	-	-	-	-	-	-	-	21
1 837	3	-	-	-	-	-	-	-	-	22
-	-	-	-	-	-	-	-	-	-	23
16 339	6 144	4 903	-	-	6	-	69	-	-	
33,2	12,5	10,0	-	-	0,0	-	0,1	-	-	
124 878	22 081	21 913	-	-	475	-	1 562	-	478	
15,63	2,76	2,74	-	-	0,06	-	0,20	-	0,06	
47,1	8,3	8,3	-	-	0,2	-	0,6	-	0,2	
19 421	10 364	7 621	-	-	288	-	1 094	-	-	24
67	60	-	-	-	7	-	-	-	-	25
315	3	38	-	-	-	-	-	-	-	26
224	43	5	-	-	-	-	-	-	51	27
3 610	291	1 347	-	-	-	-	325	-	0	28
90 145	9 951	7 361	-	-	127	-	-	-	496	29
41	41	-	-	-	0	-	-	-	-	30
289	-	-	-	-	-	-	-	-	0	31
-	-	-	-	-	-	-	-	-	-	32
9	9	-	-	-	0	-	-	-	-	33
114 121	20 762	16 371	-	-	422	-	1 419	-	547	
51,6	9,4	7,4	-	-	0,2	-	0,6	-	0,2	
137	61	-	-	-	-	-	-	-	-	34
-	-	-	-	-	-	-	-	-	-	35
601	24	18	-	-	-	-	3	-	-	36
1 155	712	-	-	-	-	-	-	-	-	37
871	791	-	-	-	-	-	-	-	-	38
2 764	1 588	18	-	-	-	-	3	-	-	
7,1	4,1	0,0	-	-	-	-	0,0	-	-	
116 886	22 350	16 389	-	-	422	-	1 422	-	547	
14,63	2,80	2,05	-	-	0,05	-	0,18	-	0,07	
44,9	8,6	6,3	-	-	0,2	-	0,5	-	0,2	
15 681	9 302	4 770	-	-	- 46	-	128	-	70	
- 13 575	- 4 555	- 4 885	-	-	- 6	-	- 66	-	-	
2 107	4 747	- 115	-	-	- 52	-	62	-	70	
0,26	0,59	- 0,01	-	-	- 0,01	-	0,01	-	0,01	

Noch: 3.3 Ausgaben und Einnahmen der kommunalen Zweckverbände nach Arten und Aufgabenbereichen
- Beträge in 1 000 Euro -

Lfd. Nr.	Art der Ausgaben / Einnahmen	Noch: Wirtschaftsförderung			Wirtschaftsunternehmen,	
		sonstige Förderung von Wirtschaft und Verkehr	Förderung des öffentlichen Personen- nahverkehrs	Förderung der Schifffahrt und des Luftverkehrs	zu- sammen	Versorgungs- und Verkehrs- unternehmen
		91	92	93	94	95
Gliederungsnummer		791	792	793	8	80, 81, 82, 83
Ausgaben						
1	Aufwendungen für ehrenamtliche Tätigkeit	16	199	-	11	8
2	Dienstbezüge einschl. Beiträge zur gesetzlichen Sozialversicherung	888	1 598	-	3 883	143
3	Versorgungsbezüge, Beiträge zu Versorgungskassen	51	138	-	476	5
4	Beihilfen, Unterstützungen u. dergl., Personal-Nebenausgaben	2	27	-	36	6
	Personalausgaben (Summe 1 bis 4)	956	1 961	-	4 407	161
	in % von Spalte 1	1,7	3,6	-	8,0	0,3
5	Unterhaltung von unbeweglichem Vermögen	195	5	-	485	139
6	Geräte, Ausstattungs- und Ausrüstungsgegenstände	11	8	-	54	11
7	Mieten und Pachten	59	238	-	24	4
8	Bewirtschaftung der Grundstücke, baulichen Anlagen usw.	175	43	-	350	71
9	Haltung von Fahrzeugen	76	3	-	253	5
10	Weitere Verwaltungs- und Betriebsausgaben	381	4 140	-	874	224
11	Geschäftsausgaben, sonstige Sachausgaben	416	229	-	568	334
	Sächliche Verwaltungs- und Betriebsausgaben (Summe 5 bis 11)	1 314	4 665	-	2 609	787
	in % von Spalte 1	2,4	8,5	-	4,8	1,4
12	Erstattungen von Ausgaben des Verwaltungshaushalts	573	69	-	262	255
13	Kalkulatorische Kosten	-	10	-	684	218
14	Zuweisungen/Zuschüsse für lfd. Zwecke, Umlagen	9	63 595	-	19	19
15	Leistungen der Sozialhilfe, Jugendhilfe u. Ä.	-	-	-	-	-
16	Sonstige Ausgaben des Verwaltungshaushalts	-	-	-	-	-
	Ausgaben des Verwaltungshaushalts (Summe 1 bis 16)	2 852	70 300	-	7 980	1 440
	in % von Spalte 1	1,3	32,6	-	3,7	0,7
17	Baumaßnahmen	580	-	-	6 777	6 705
18	Erwerb von Grundstücken	2 676	-	-	10	3
19	Erwerb von beweglichen Sachen des Anlagevermögens	103	25	-	192	14
	Sachinvestitionen (Summe 17 bis 19)	3 358	25	-	6 978	6 722
	in % von Spalte 1	13,8	0,1	-	28,6	27,6
20	Gewährung von Darlehen	-	-	-	-	-
21	Erwerb von Beteiligungen, Kapitaleinlagen	-	-	-	-	-
22	Zuweisungen/Zuschüsse für Investitionen	344	1 490	-	171	171
23	Sonstige Ausgaben des Vermögenshaushalts	-	-	-	-	-
	Ausgaben des Vermögenshaushalts (Summe 17 bis 23)	3 703	1 515	-	7 149	6 893
	in % von Spalte 1	7,5	3,1	-	14,5	14,0
	Ausgaben des Verwaltungs- und Vermögenshaushalts (Summe 1 bis 23)	6 555	71 815	-	15 129	8 333
	in Euro je Einwohner	0,82	8,99	-	1,89	1,04
	in % von Spalte 1	2,5	27,1	-	5,7	3,1
Einnahmen						
24	Steuereinnahmen (Netto), Gebühren, zweckgebundene Abgaben	8	47	-	3 346	1 192
25	Einnahmen aus Verkauf	-	0	-	4 066	-
26	Mieten und Pachten	274	-	-	338	197
27	Sonstige Verwaltungs- und Betriebseinnahmen	100	24	-	182	162
28	Erstattungen von Ausgaben des Verwaltungshaushalts	1 453	195	-	26	13
29	Zuweisungen/Zuschüsse für lfd. Zwecke, Umlagen	3 650	68 561	-	73	63
30	Zinseinnahmen	-	-	-	5	0
31	Gewinnanteile, Konzessionsabgaben	-	288	-	166	166
32	Ersatz von sozialen Leistungen	-	-	-	-	-
33	Sonstige Einnahmen des Verwaltungshaushalts	-	0	-	1	0
	Einnahmen des Verwaltungshaushalts (Summe 24 bis 33)	5 485	69 116	-	8 203	1 795
	in % von Spalte 1	2,5	31,3	-	3,7	0,8
34	Rückflüsse von Darlehen	-	76	-	-	-
35	Einnahmen aus der Veräußerung von Beteiligungen etc.	-	-	-	-	-
36	Einnahmen aus der Veräußerung von Anlagevermögen	556	-	-	12	-
37	Zuweisungen/Zuschüsse für Investitionen	442	-	-	5 726	5 726
38	Beiträge u. Ä., sonstige Einnahmen des Vermögenshaushalts	81	-	-	56	56
	Einnahmen des Vermögenshaushalts (Summe 34 bis 38)	1 079	76	-	5 794	5 782
	in % von Spalte 1	2,8	0,2	-	14,8	14,8
	Einnahmen des Verwaltungs- und Vermögenshaushalts (Summe 24 bis 38)	6 564	69 192	-	13 997	7 577
	in Euro je Einwohner	0,82	8,66	-	1,75	0,95
	in % von Spalte 1	2,5	26,6	-	5,4	2,9
	Nachrichtlich: Mehrausgaben (-)/Mehreinnahmen im Verwaltungshaushalt	2 633	- 1 175	-	907	572
	im Vermögenshaushalt	- 2 624	- 1 439	-	- 1 355	- 1 111
	Zusammen	9	- 2 614	-	- 448	- 539
	in Euro je Einwohner	0,00	- 0,33	-	- 0,06	- 0,07

allgemeines Grund- und Sondervermögen						Allgemeine Finanzwirtschaft				Lfd. Nr.
Unternehmen der Wirtschaftsförderung	land- und forstwirtschaftliche Unternehmen	Kur- und Badebetriebe	sonstige wirtschaftliche Unternehmen	Allgemeines Grundvermögen	Allgemeines Sondervermögen	zusammen	Steuern, allgemeine Zuweisungen und Umlagen	sonstige allgemeine Finanzwirtschaft	Abwicklung der Vorjahre	
96	97	98	99	100	101	102	103	104	105	
84	85	86	87	88	89	9	90	91	92	
-	3	-	-	-	-	-	-	-	-	1
-	523	-	3 218	-	-	-	-	-	-	2
-	72	-	399	-	-	-	-	-	-	3
-	30	-	1	-	-	-	-	-	-	4
-	628	-	3 618	-	-	-	-	-	-	
-	1,1	-	6,6	-	-	-	-	-	-	
-	265	-	80	-	-	-	-	-	-	5
-	25	-	17	-	-	-	-	-	-	6
-	0	-	20	-	-	-	-	-	-	7
-	22	-	258	-	-	-	-	-	-	8
-	-	-	249	-	-	-	-	-	-	9
-	202	-	449	-	-	-	-	-	-	10
-	19	-	215	-	-	-	-	-	-	11
-	533	-	1 288	-	-	-	-	-	-	
-	1,0	-	2,4	-	-	-	-	-	-	
-	6	-	-	-	-	50	-	50	-	12
-	-	-	466	-	-	-	-	-	-	13
-	-	-	-	-	-	-	-	-	-	14
-	-	-	-	-	-	-	-	-	-	15
-	-	-	-	-	-	20 764	-	20 659	106	16
-	1 168	-	5 372	-	-	20 815	-	20 709	106	
-	0,5	-	2,5	-	-	9,6	-	9,6	0,0	
-	-	-	71	-	-	-	-	-	-	17
-	-	-	7	-	-	-	-	-	-	18
-	-	-	178	-	-	-	-	-	-	19
-	-	-	256	-	-	-	-	-	-	
-	-	-	1,0	-	-	-	-	-	-	
-	-	-	-	-	-	-	-	-	-	20
-	-	-	-	-	-	-	-	-	-	21
-	-	-	-	-	-	-	-	-	-	22
-	-	-	-	-	-	22 602	-	22 602	-	23
-	-	-	256	-	-	22 602	-	22 602	-	
-	-	-	0,5	-	-	45,9	-	45,9	-	
-	1 168	-	5 628	-	-	43 417	-	43 311	106	
-	0,15	-	0,70	-	-	5,44	-	5,42	0,01	
-	0,4	-	2,1	-	-	16,4	-	16,3	0,0	
-	0	-	2 154	-	-	-	-	-	-	24
-	1 078	-	2 988	-	-	-	-	-	-	25
-	102	-	39	-	-	-	-	-	-	26
-	11	-	9	-	-	-	-	-	-	27
-	13	-	-	-	-	52	-	52	-	28
-	10	-	-	-	-	-	-	-	-	29
-	4	-	0	-	-	2 521	-	2 521	-	30
-	-	-	-	-	-	-	-	-	-	31
-	-	-	-	-	-	-	-	-	-	32
-	-	-	1	-	-	15 190	-	15 190	-	33
-	1 218	-	5 191	-	-	17 763	-	17 763	-	
-	0,6	-	2,3	-	-	8,0	-	8,0	-	
-	-	-	-	-	-	-	-	-	-	34
-	-	-	12	-	-	-	-	-	-	35
-	-	-	-	-	-	-	-	-	-	36
-	-	-	-	-	-	29 901	-	29 901	-	37
-	-	-	12	-	-	29 901	-	29 901	-	38
-	-	-	0,0	-	-	76,3	-	76,3	-	
-	1 218	-	5 203	-	-	47 664	-	47 664	-	
-	0,15	-	0,65	-	-	5,97	-	5,97	-	
-	0,5	-	2,0	-	-	18,3	-	18,3	-	
-	50	-	285	-	-	- 16 112	-	- 16 006	- 106	
-	-	-	- 244	-	-	7 299	-	7 299	-	
-	50	-	41	-	-	- 8 813	-	- 8 708	- 106	
-	0,01	-	0,01	-	-	- 1,10	-	- 1,09	- 0,01	

3.4 Kostendeckung ausgewählter Aufgabenbereiche der Gemeinden, Samtgemeinden und Landkreise von 2005 bis 2007

Aufgabenbereich Abschnitt (A) / Unterabschnitt (UA)	Jahr	Ausgaben des Verwaltungshaushalts		Einnahmen des Verwaltungshaushalts		Kostendeckung durch	
		zusammen	darunter	zusammen	darunter	Einnahmen des Verwaltungs- haushalts zusammen (Sp. 3 : Sp. 1)	Benutzungs- gebühren und ähnliche Entgelte (Sp. 4 : Sp. 1)
			kalkulatorische Kosten		Benutzungs- gebühren und ähnliche Entgelte		
		1 000 €				%	
		1	2	3	4	5	6
Rettungsdienst	2005	195 034	5 072	197 129	190 106	101,1	97,5
A 16	2006	205 701	5 463	202 752	193 963	98,6	94,3
	2007	209 110	4 856	201 947	194 778	96,6	93,1
	Durchschnitt	203 282	5 130	200 609	192 949	98,7	94,9
Theater, Konzerte, Musikpflege	2005	112 164	1 474	24 519	17 630	21,9	15,7
A 33	2006	105 739	1 639	21 544	15 216	20,4	14,4
	2007	105 212	1 409	20 803	14 714	19,8	14,0
	Durchschnitt	72 634	1 038	15 354	10 949	21,1	15,1
Volkshochschulen	2005	55 257	369	26 649	14 752	48,2	26,7
UA 350	2006	50 781	79	26 633	13 009	52,4	25,6
	2007	45 546	280	21 097	11 843	46,3	26,0
	Durchschnitt	50 528	243	24 793	13 201	49,1	26,1
Einrichtungen der Sozialhilfe und der Kriegsopferfürsorge -außer Sozialstationen-	2005	84 872	935	59 671	19 717	70,3	23,2
A 43	2006	77 932	861	50 683	16 857	65,0	21,6
	2007	77 219	717	43 672	12 952	56,6	16,8
	Durchschnitt	80 008	838	51 342	16 509	64,2	20,6
Tageseinrichtungen für Kinder	2005	803 676	11 476	202 686	103 868	25,2	12,9
UA 464	2006	805 410	11 632	208 028	105 907	25,8	13,1
	2007	850 259	10 953	245 833	98 300	28,9	11,6
	Durchschnitt	819 782	11 354	218 849	102 692	26,7	12,5
Einrichtungen der Jugendhilfe -außer Tageseinrichtungen für Kinder-	2005	154 224	1 407	30 980	18 439	20,1	12,0
A 46	2006	153 043	1 128	31 514	18 045	20,6	11,8
	2007	152 422	1 118	31 899	17 558	20,9	11,5
	Durchschnitt	153 230	1 218	31 464	18 014	20,5	11,8
Einrichtungen und Maßnahmen der Gesundheitspflege -ohne Krankenhäuser-	2005	55 644	44	39 184	36 565	70,4	65,7
A54	2006	54 109	45	37 916	35 570	70,1	65,7
	2007	61 226	86	40 432	34 610	66,0	56,5
	Durchschnitt	56 993	58	39 177	35 582	68,7	62,4
Badeanstalten	2005	104 244	5 885	42 056	20 928	40,3	20,1
A 57	2006	103 088	5 961	40 375	21 712	39,2	21,1
	2007	102 257	6 207	33 912	18 108	33,2	17,7
	Durchschnitt	103 196	6 018	38 781	20 249	37,6	19,6
Straßenreinigung	2005	54 800	662	30 840	25 270	56,3	46,1
UA 675	2006	55 508	738	31 324	25 797	56,4	46,5
	2007	51 546	801	31 218	26 449	60,6	51,3
	Durchschnitt	53 951	734	31 127	25 839	57,7	47,9
Abwasserbeseitigung	2005	477 989	163 337	474 869	414 580	99,3	86,7
A 70	2006	465 280	156 911	465 117	404 461	100,0	86,9
	2007	456 015	151 629	459 872	401 452	100,8	88,0
	Durchschnitt	466 428	157 292	466 619	406 831	100,0	87,2
Abfallbeseitigung	2005	152 327	14 575	141 650	118 596	93,0	77,9
A 72	2006	151 095	7 006	145 911	116 916	96,6	77,4
	2007	162 990	7 663	151 955	120 779	93,2	74,1
	Durchschnitt	155 471	9 748	146 505	118 764	94,2	76,4
Märkte	2005	12 546	745	11 718	9 535	93,4	76,0
A 73	2006	12 638	681	11 275	9 337	89,2	73,9
	2007	12 548	642	10 598	8 556	84,5	68,2
	Durchschnitt	12 577	689	11 197	9 143	89,0	72,7
Schlacht-und Viehhöfe	2005	1 676	41	1 522	577	90,8	34,4
A 74	2006	1 817	40	1 894	987	104,2	54,3
	2007	1 830	39	1 799	1 116	98,3	61,0
	Durchschnitt	1 774	40	1 738	893	98,0	50,3
Bestattungswesen	2005	75 751	15 185	59 910	45 866	79,1	60,5
A 75	2006	71 177	14 106	55 002	41 261	77,3	58,0
	2007	70 823	13 227	53 837	40 783	76,0	57,6
	Durchschnitt	72 584	14 173	56 250	42 637	77,5	58,7
Wasserversorgung	2005	18 627	3 297	27 008	16 174	145,0	86,8
UA 815	2006	18 760	3 219	27 840	15 278	148,4	81,4
	2007	16 494	2 850	26 763	13 509	162,3	81,9
	Durchschnitt	17 960	3 122	27 204	14 987	151,5	83,4
Zusammen ohne A 73 und 74	2005	2344 609	223 718	1357 151	1042 491	57,9	44,5
	2006	2317 623	208 788	1344 639	1023 992	58,0	44,2
	2007	2361 119	201 796	1363 240	1005 835	57,7	42,6
	Durchschnitt	2341 117	211 434	1355 010	1024 106	57,9	43,7
Zusammen mit A 73 und 74	2005	2358 831	224 504	1370 391	1052 603	58,1	44,6
	2006	2332 078	209 509	1357 808	1034 316	58,2	44,4
	2007	2375 497	202 477	1375 637	1015 507	57,9	42,7
	Durchschnitt	2355 469	212 163	1367 945	1034 142	58,1	43,9

4. Jahresabschlüsse öffentlich bestimmter Fonds, Einrichtungen und wirtschaftlicher Unternehmen 2007

4.1 Jahresabschlüsse öffentlich bestimmter Fonds, Einrichtungen und wirtschaftlicher Unternehmen 1997 bis 2007 im Überblick

Jahr	Ins- gesamt	Davon			
		privatrechtlich		öffentlich-rechtlich	
		insgesamt	darunter 100 % öffentlich bestimmt	Eigenbetriebe	Zweckverbände, Anstalten, Übrige
Anzahl der Fonds, Einrichtungen und Unternehmen					
1997	696	417	278	204	75
1998	792	435	290	282	75
1999	831	444	291	308	79
2000	997	598	397	322	77
2001	1 007	611	407	321	75
2002	1 024	634	422	315	75
2003	1 058	666	441	313	79
2004	1 067	663	437	320	84
2005	1 108	702	472	315	91
2006	1 095	697	477	305	93
2007	1 141	747	521	298	96
Anlagevermögen in Mio. Euro					
1997	14 737,3	9 256,3	6 362,5	3 685,9	1 794,0
1998	18 278,2	10 013,0	6 673,3	6 367,3	1 897,9
1999	20 314,4	11 081,4	7 428,3	7 247,0	1 986,0
2000	23 351,3	13 716,6	8 007,4	7 481,8	2 152,9
2001	23 967,0	14 527,5	8 656,2	7 183,0	2 256,6
2002	24 926,4	15 045,8	8 707,1	7 335,8	2 544,8
2003	26 251,9	14 942,9	9 076,6	8 094,2	3 214,8
2004	30 906,7	17 366,8	9 813,4	9 666,9	3 873,1
2005	34 582,9	19 319,4	11 882,4	10 276,0	4 987,5
2006	34 155,4	19 014,4	12 165,7	10 039,9	5 101,1
2007	35 687,5	20 374,7	13 374,7	10 073,0	5 239,8
Eigenkapital in Mio. Euro					
1997	5 651,9	3 387,6	2 483,2	1 585,4	677,6
1998	6 964,7	3 766,1	2 650,1	2 496,0	702,6
1999	7 227,0	3 826,4	2 643,6	2 681,5	719,1
2000	8 405,0	4 760,8	2 883,5	2 895,5	748,7
2001	8 898,1	5 224,6	3 242,2	2 785,9	887,7
2002	10 303,6	5 689,8	3 541,0	3 597,4	1 016,4
2003	10 830,9	5 112,7	3 195,8	4 138,6	1 579,5
2004	11 970,0	5 535,7	3 367,7	4 498,0	1 936,2
2005	14 051,8	6 261,7	4 031,9	4 814,2	2 976,0
2006	14 200,2	6 443,9	4 121,6	4 804,8	2 951,5
2007	15 024,8	7 068,8	4 697,0	4 827,0	3 128,9
Bilanzsumme in Mio. Euro					
1997	17 845,4	11 681,7	8 027,6	4 189,7	1 968,6
1998	22 647,0	12 708,9	8 403,8	7 846,0	2 092,1
1999	24 941,0	13 915,9	9 174,3	8 827,5	2 197,6
2000	29 365,0	17 738,3	10 164,6	9 243,1	2 383,6
2001	30 623,5	18 963,3	11 136,9	9 030,7	2 629,5
2002	31 842,3	19 826,1	11 545,9	9 214,2	2 802,0
2003	32 929,5	19 240,0	11 660,2	10 080,8	3 608,6
2004	37 660,5	21 499,2	12 253,1	11 755,1	4 406,2
2005	41 815,9	23 763,5	14 615,4	12 443,8	5 608,6
2006	41 524,2	23 753,0	15 090,3	12 017,7	5 753,5
2007	43 667,2	25 727,4	16 525,1	11 947,5	5 992,3
Betriebsertrag in Mio. Euro					
1997	6 993,4	5 446,4	4 051,0	1 153,7	393,3
1998	10 390,1	5 945,5	4 118,1	3 994,6	450,0
1999	10 532,9	5 677,9	3 846,7	4 391,1	463,9
2000	13 383,8	8 506,1	4 460,6	4 381,3	496,4
2001	14 338,1	9 390,3	4 700,3	4 440,2	507,7
2002	14 735,0	10 042,4	5 120,0	4 125,1	567,5
2003	15 526,3	10 521,5	5 775,2	4 272,6	732,2
2004	16 156,9	11 289,1	6 136,5	3 812,5	1 055,3
2005	17 691,3	12 604,1	6 881,2	3 867,2	1 220,0
2006	18 131,0	13 548,0	7 718,1	3 279,1	1 304,0
2007	20 388,4	15 557,5	9 102,1	3 207,3	1 623,6

4.2 Jahresabschlüsse öffentlich bestimmter Fonds, Einrichtungen und wirtschaftlicher Unternehmen 2007 nach Rechtsform

4.2.1 Bilanz und Anlagenachweis

Bilanz und Anlagenachweis	Ins- gesamt	Rechtsform der Fonds, Einrichtungen		
		zu- sammen	privat- und zwar	
			Kranken- häuser	100 % öffentl. bestimmt
Beträge in				
Aktivseite und Anlagenachweis				
Anlagevermögen	35 687 451	20 374 645	1 206 397	13 374 744
Immaterielle Vermögensgegenstände	235 794	174 243	21 303	93 628
Sachanlagen	24 973 523	10 935 415	1 177 033	7 021 909
Grundstücke und Gebäude	13 794 123	6 471 796	831 557	3 931 718
Betriebsanlagen	8 617 456	2 873 603	50 669	1 979 416
Betriebs- und Geschäftsausstattung	1 687 168	1 032 324	151 835	785 746
im Bau befindliche Anlagen	874 775	557 690	142 971	325 027
Finanzanlagen	6 987 386	5 774 240	8 059	2 771 314
Umlaufvermögen	7 744 979	5 213 011	718 091	3 062 448
Vorräte	1 019 846	820 893	63 731	404 817
Forderungen	4 511 686	3 268 137	513 332	1 907 035
aus Lieferungen und Leistungen	1 962 161	1 455 196	250 892	936 534
gegen verbundene Unternehmen und Unternehmen				
mit denen ein Beteiligungsverhältnis besteht	892 691	796 058	15 297	290 707
an Gebietskörperschaften, Eigenbetriebe				
und Einrichtungsträger	841 653	323 697	211 627	304 003
darunter: nach Bundespflegesatz-VO	5 895	3 051	3 051	3 051
Sonstige Forderungen und Vermögensgegenstände	815 180	693 184	35 515	375 789
Wertpapiere zusammen	157 761	89 455	6 839	63 390
Bar- und Buchgeldbestände	2 055 684	1 034 526	134 187	687 204
Ausgleichsposten nach dem KHG	74 992	55 947	55 947	54 350
Rechnungsabgrenzungsposten	105 522	66 544	1 571	23 479
Sonstige Aktiva	54 293	17 263	1 342	10 118
Bilanzsumme Aktiva	43 667 238	25 727 412	1 983 350	16 525 141
Passivseite				
Eigenkapital zusammen				
gezeichnetes Grundkapital bzw. Stammkapital	15 024 768	7 068 824	339 006	4 696 998
Ausgleich bei negativem Eigenkapital (Eigenbetriebe)	6 540 871	2 556 923	96 835	1 801 553
Rücklagen	15 199	-	-	-
Gewinnvortrag aus dem Vorjahr	8 169 454	4 213 535	256 155	2 729 762
Verlustvortrag aus dem Vorjahr	144 639	27 322	3 166	22 354
Jahresgewinn bzw. Jahresüberschuss	226 968	83 260	737	57 928
Jahresverlust bzw. Jahresfehlbetrag	177 725	85 230	9 015	81 386
Bilanzgewinn (nur Kapitalgesellschaften)	167 342	28 402	448	24 513
Bilanzverlust (nur Kapitalgesellschaften)	632 155	517 128	6 547	326 765
Sonderposten mit Rücklageanteil	260 965	219 653	31 527	182 381
Sonderposten aus Zuwendungen (KHG)	2 250 666	617 067	18 410	573 839
Empfangene Ertragszuschüsse	1 230 956	879 473	861 919	862 783
Rückstellungen zusammen	1 926 534	485 766	-	389 070
für Pensionen u. ä. Verpflichtungen	3 932 522	2 496 862	223 406	1 171 481
Steuerrückstellungen	801 203	728 012	24 915	180 684
Sonstige Rückstellungen	206 617	142 680	2 043	50 556
Verbindlichkeiten zusammen	2 924 701	1 626 169	196 447	940 240
davon mit einer Restlaufzeit				
unter 1 Jahr	18 688 318	13 840 237	519 508	8 624 919
von 1 bis zu 5 Jahren	2 822 719	2 526 938	143 516	1 239 963
von mehr als 5 Jahren	12 107 975	8 304 350	327 992	6 730 395
Ausgleichsposten Darlehnsförderung (KHG)	3 757 623	3 008 948	47 999	654 560
Rechnungsabgrenzungsposten	23 762	18 273	18 273	18 273
Bilanzsumme Passiva	589 709	320 908	2 824	187 775
Anzahl der Fonds, Einrichtungen und wirtschaftlichen				
Unternehmen zusammen	43 667 238	25 727 412	1 983 350	16 525 141
darunter: kleine Kapitalgesellschaften ohne Anlagenachweis	1 141	747	40	521
1) Einschließlich kleine Kapitalgesellschaften nach § 267 HGB	24	24	-	16

und wirtschaftlichen Unternehmen

rechtlich			öffentlich-rechtlich						
Kapital- gesellschaften	darunter:		zu- sammen	darunter:		Eigen- betriebe u. Ä.	Zweck- verbände	An- stalten	Übrige
	GmbH	Übrige		Kranken- häuser					
1 000 Euro									
19 379 320	13 890 999	995 324	15 312 805	591 761	10 072 969	2 955 694	1 047 886	1 236 255	
168 434	104 930	5 808	61 551	6 817	32 077	24 779	342	4 351	
10 083 509	7 803 184	851 906	14 038 108	566 070	9 572 219	2 188 580	1 047 202	1 230 105	
5 853 232	4 847 890	618 563	7 322 326	347 509	5 037 694	417 362	984 132	883 136	
2 757 687	1 851 251	115 915	5 743 853	16 560	3 915 428	1 701 612	46 960	79 852	
954 481	791 315	77 843	654 844	168 839	419 911	25 377	14 653	194 901	
518 107	312 726	39 583	317 084	33 160	199 185	44 227	1 455	72 215	
5 671 642	2 527 149	102 598	1 213 146	18 874	468 672	742 334	340	1 798	
5 019 858	3 216 705	193 153	2 531 967	354 339	1 789 716	306 273	137 435	298 541	
770 598	611 347	50 294	198 953	60 978	140 588	12 989	14 760	30 615	
3 183 314	1 728 799	84 823	1 243 548	276 148	945 544	123 522	57 426	117 056	
1 412 194	712 989	43 001	506 964	207 245	356 844	68 851	32 102	49 166	
778 423	290 145	17 635	96 632	-	74 165	21 682	784	-	
312 740	312 740	10 956	517 955	45 914	435 437	10 040	23 438	49 039	
3 051	3 051	-	2 843	2 843	2 843	-	-	-	
679 955	412 924	13 229	121 995	22 988	79 096	22 947	1 100	18 850	
88 732	73 645	722	68 306	-	39 756	4 011	-	24 537	
977 214	802 912	57 312	1 021 158	17 211	663 827	165 750	65 248	126 332	
55 947	55 947	-	19 045	14 405	19 045	-	-	-	
65 479	55 198	1 064	38 977	1 193	35 770	1 534	191	1 480	
15 976	15 714	1 287	37 030	23 113	30 036	6 792	201	-	
24 536 583	17 234 566	1 190 829	17 939 826	984 813	11 947 538	3 270 295	1 185 714	1 536 277	
6 231 868	4 394 408	836 956	7 955 944	224 984	4 827 028	1 205 679	1 060 663	862 572	
2 347 008	1 763 452	209 915	3 983 947	234 145	2 085 848	388 037	1 027 561	482 499	
-	-	-	15 199	-	15 199	-	-	-	
3 523 923	2 357 939	689 612	3 955 918	53 911	2 776 381	752 659	23 561	403 317	
22 953	22 953	4 368	117 317	-	58 118	44 567	645	13 986	
65 309	65 309	17 950	143 708	35 332	102 093	6 282	-	35 332	
83 278	83 278	1 951	92 494	221	75 005	6 599	600	10 290	
22 186	22 186	6 215	138 939	21 485	108 748	12 698	353	17 139	
498 374	384 260	18 754	115 026	1 571	65 002	36 373	8 698	4 951	
156 174	129 980	63 479	41 311	8 046	37 683	3 577	50	-	
609 160	542 140	7 906	1 633 598	-	1 242 058	159 618	317	231 604	
875 557	875 544	3 916	351 483	310 329	232 656	1 204	-	117 622	
460 855	310 740	24 910	1 440 768	7 146	891 356	520 275	12 814	16 321	
2 436 677	1 066 124	60 184	1 435 659	118 439	1 126 064	171 442	63 713	74 438	
724 585	159 346	3 427	73 190	6 891	60 074	7 093	822	5 200	
140 822	48 983	1 858	63 936	105	62 040	1 493	322	80	
1 571 269	857 794	54 899	1 298 532	111 441	1 003 949	162 855	62 568	69 158	
13 630 332	9 844 573	209 904	4 848 080	316 301	3 369 444	1 210 342	47 327	220 965	
2 489 785	925 599	37 153	295 780	16 996	130 439	90 721	17 803	56 815	
8 147 410	7 807 298	156 939	3 803 624	299 299	2 811 452	835 400	24 090	132 680	
2 993 136	1 111 675	15 812	748 675	5	427 552	284 220	5 432	31 470	
18 273	18 273	-	5 489	2 269	5 489	-	-	-	
273 858	182 760	47 049	268 801	5 342	253 438	1 732	877	12 752	
24 536 583	17 234 566	1 190 829	17 939 825	984 813	11 947 538	3 270 295	1 185 714	1 536 277	
687	669	60	394	11	298	78	12	6	
24	24	-	-	-	-	-	-	-	

4.2 Jahresabschlüsse öffentlich bestimmter Fonds, Einrichtungen und wirtschaftlicher Unternehmen 2007 nach Rechtsform
4.2.2 Gewinn- und Verlustrechnung

Aufwand und Ertrag sowie Arbeitnehmer	Rechtsform der Fonds, Einrichtungen			
	Insgesamt	zusammen	privat-	
			Krankenhäuser	100 % öff. bestimmt
				und zwar
				Beträge in
Umsatzerlöse insgesamt	18 148 798	14 333 451	1 843 139	8 382 854
Bestandserhöhung oder -verminderung	32 750	8 937	1 406	-7 215
davon: Erhöhung	62 596	34 980	2 494	14 117
Verminderung	29 846	26 043	1 088	21 332
Andere aktivierte Eigenleistungen	105 453	37 280	494	30 413
Zuweisungen u. Zuschüsse der öff. Hand (KHG)	1 950 728	157 407	5 855	115 425
Sonstige betriebliche Erträge	2 101 431	1 177 811	169 551	696 056
darunter: Auflösung von Sonderposten mit Rücklageanteil	124 800	34 667	2 521	30 651
Materialaufwand zusammen	10 865 988	9 387 730	494 421	4 997 163
darunter: für Roh-, Hilfs- u. Betriebsstoffe, Waren	6 889 957	6 284 048	370 086	3 333 613
für bezogene Leistungen	3 976 030	3 103 681	124 334	1 663 549
Personalaufwand zusammen	5 752 499	3 056 539	1 259 887	2 342 937
davon: Löhne und Gehälter	4 492 575	2 389 473	1 000 275	1 860 940
soziale Abgaben, Altersversorgung, Unterstützung	1 259 923	667 066	259 611	481 997
darunter: für Altersversorgung	330 033	199 098	71 136	110 028
Fördermittel nach dem KHG	134 680	71 350	71 140	69 867
positiver Saldo	134 744	71 415	71 205	69 932
negativer Saldo	64	64	64	64
Abschreibungen zusammen	1 532 915	898 486	95 501	608 585
auf immaterielle Vermögensgegenstände und Sachanlagen	1 522 486	888 259	94 182	600 749
auf Vermögensgegenstände des Umlaufvermögens	10 428	10 226	1 318	7 835
Sonstige betriebliche Aufwendungen zusammen	3 329 117	1 959 425	245 477	1 173 986
darunter: Konzessionsabgaben	181 295	176 797	-	153 402
Einstellungen i. d. Sonderposten m. Rücklageanteil	124 333	29 690	1 195	29 618
Erträge aus Beteiligungen	406 727	399 685	886	292 125
Erträge aus anderen Wertpapieren und Aus-				
leihungen des Finanzanlagevermögens	76 556	66 266	333	49 568
Sonstige Zinsen und ähnliche Erträge, übrige Erträge	604 648	556 163	15 418	348 782
Abschreibungen auf Finanzanlagen und auf				
Wertpapiere des Umlaufvermögens	216 251	110 632	1 352	78 793
Zinsen und ähnliche Aufwendungen, übrige Aufwendungen	1 033 596	825 482	7 531	612 442
darunter: für Betriebsmittelkredite (KHG)	19 231	8 036	1 409	7 931
Ergebnis der gewöhnlichen Geschäftstätigkeit	831 405	570 058	4 054	163 971
Außerordentliche Erträge	36 279	15 051	330	12 950
Außerordentliche Aufwendungen	27 128	4 342	18	3 371
Außerordentliches Ergebnis	9 151	10 708	312	9 579
Steuern vom Einkommen und vom Ertrag	196 616	190 394	1 592	69 730
Sonstige Steuern	67 397	51 463	1 174	26 439
Jahresgewinn bzw. -überschuss	576 543	338 909	1 599	77 380
Jahresverlust bzw. -fehlbetrag				
und zwar: Jahresgewinn bzw. -überschuss	871 132	487 445	12 917	210 888
Jahresverlust bzw. -fehlbetrag	294 589	148 535	11 317	133 508
Anzahl der Fonds, Einrichtungen und wirtschaftlichen				
Unternehmen zusammen	1 141	747	40	521
darunter: mit Jahresgewinn / -überschuss	621	385	24	255
mit Jahresverlust / -fehlbetrag	359	213	15	148
nachrichtlich:				
Zahl der Arbeitnehmer (§ 285 Nr. 7 HGB)	135 704	72 237	32 533	59 321
dar.: weiblich	65 513	35 315	23 317	31 699

und wirtschaftlichen Unternehmen

rechtlich			öffentlich-rechtlich					
Kapital- gesellschaften	darunter: GmbH	Übrige	zusammen	darunter: Krankenhäuser	Eigen- betriebe u. ä.	Zweck- verbände	Anstalten	Übrige

1 000 EURO

14 010 958	7 023 702	322 493	3 815 346	895 982	2 651 019	665 155	209 965	289 205
7 841	8 664	1 095	23 813	6 944	12 395	37	10 274	1 105
33 815	31 729	1 165	27 615	7 315	15 425	37	10 282	1 870
25 974	23 065	69	3 802	370	3 029	-	7	764
34 326	20 126	2 954	68 172	68	59 095	7 432	75	1 568
154 013	154 013	3 393	1 793 320	370 036	1 143 085	3 404	37 872	608 958
1 144 414	594 362	33 397	923 619	97 242	484 787	278 258	8 746	151 826
34 265	31 015	402	90 133	131	64 564	952	12	24 604
9 233 250	3 446 241	154 479	1 478 257	309 723	893 274	276 329	108 482	200 171
6 166 546	1 758 473	117 502	605 908	278 378	381 595	68 000	20 909	135 402
3 066 704	1 687 768	36 977	872 349	31 344	511 679	208 328	87 572	64 768
2 974 116	2 380 380	82 423	2 695 959	837 495	1 799 178	172 722	106 441	617 617
2 325 333	1 898 654	64 139	2 103 102	665 561	1 402 384	135 044	80 071	485 602
648 782	481 725	18 283	592 857	171 933	396 793	37 678	26 370	132 015
195 272	117 417	3 825	130 935	10 541	82 650	8 644	6 968	32 671
71 350	71 350	-	63 329	61 820	34 676	-	-	28 653
71 415	71 415	-	63 329	61 820	34 676	-	-	28 653
64	64	-	-	-	-	-	-	-
844 773	615 902	53 713	634 429	67 191	406 071	144 108	14 795	69 454
835 539	606 759	52 720	634 227	67 191	405 907	144 069	14 795	69 454
9 233	9 143	993	202	-	163	38	-	-
1 860 999	1 180 114	98 426	1 369 692	227 519	1 077 950	91 453	18 436	181 852
165 288	98 480	11 509	4 497	-	2 583	1 914	-	-
29 618	28 871	72	94 642	-	34 301	2 586	-	57 755
393 251	281 317	6 433	7 042	-	6 724	302	12	2
65 054	55 283	1 211	10 290	884	4 543	5 742	4	-
551 379	331 444	4 784	48 484	602	29 207	12 638	2 109	4 529
109 305	87 478	1 327	105 618	6	50 431	55 132	-	54
814 605	527 611	10 876	208 114	2 054	139 558	48 789	17 780	1 986
8 036	8 036	-	11 194	6	154	11 040	-	-
595 539	302 537	-25 481	261 347	-10 409	59 070	184 436	3 126	14 713
13 539	12 960	1 512	21 227	785	8 907	1 385	9 966	967
3 489	3 489	853	22 785	-	21 018	774	992	-
10 049	9 470	659	-1 557	785	-12 110	611	8 973	967
186 715	85 333	3 678	6 221	412	4 883	1 182	155	-
50 034	28 664	1 428	15 934	115	13 169	1 000	1 608	155
368 838	198 010		237 634		28 907	182 865	10 335	15 525
		-29 930		-10 152				
464 604	285 095	22 840	383 687	11 933	142 230	196 046	10 798	34 611
95 765	87 085	52 769	146 053	22 085	113 323	13 181	462	19 085
687	669	60	394	11	298	78	12	6
350	339	35	236	7	185	40	7	4
197	194	16	146	4	108	33	3	2
69 973	61 096	2 264	63 467	19 824	42 393	4 856	2 889	13 329
34 696	32 478	619	30 198	13 087	20 916	948	547	7 787

4.3 Jahresabschlüsse öffentlich bestimmter Fonds, Einrichtungen und wirtschaftlicher Unternehmen 2007 nach Aufgabenbereich

4.3.1 Bilanz und Anlagenachweis

Bilanz und Anlagenachweis	Insgesamt	Kunst und Kulturpflege	Sport und Erholung	Wohnungs- wesen	Abwasser-	Abfall-	Entsorgungs- unternehmen zusammen
					beseitigung		
Beträge in							
Aktivseite und Anlagevermögen							
Anlagevermögen ¹⁾	35 687 451	91 694	406 827	2 540 362	4 592 079	929 853	5 521 933
Immaterielle Vermögensgegenstände	235 794	250	506	6 533	9 302	5 769	15 071
Sachanlagen	24 973 523	88 652	288 879	2 477 480	4 545 056	834 441	5 379 497
Grundstücke und Gebäude	13 794 123	65 095	210 512	2 419 973	444 911	452 186	897 097
Betriebsanlagen	8 617 456	10 586	60 905	14 135	4 039 746	297 947	4 337 694
Betriebs- und Geschäftsausstattung u. ä. im Bau befindliche Anlagen	1 687 168 874 775	11 941 1 030	11 668 5 793	6 919 36 451	18 188 42 209	59 096 25 211	77 284 67 420
Finanzanlagen zusammen	6 987 386	2 790	117 279	51 183	35 723	89 643	125 366
Umlaufvermögen zusammen	7 744 979	30 122	59 779	644 675	361 382	524 695	886 077
Vorräte zusammen	1 019 846	1 056	2 897	398 718	5 462	8 108	13 571
Forderungen zusammen	4 511 686	16 864	35 912	126 912	198 194	251 492	449 686
aus Lieferungen und Leistungen gegen verbundene Unternehmen und Unternehmen mit denen ein Beteiligungsverhältnis besteht an Gebietskörperschaften, Eigenbetriebe und Einrichtungsträger	1 962 161 892 691	1 376 2 013	4 905 13 589	22 639 7 807	103 059 15 602	45 667 47 957	148 726 63 560
dar.: nach Bundespflegesatz-VO	841 653	9 164	9 731	11 430	54 084	147 143	201 227
sonst. Forderungen und Vermögensgegenstände	5 895	-	-	-	-	-	-
Wertpapiere zusammen	815 180	4 309	7 686	85 034	25 448	10 724	36 172
Bar- und Buchgeldbestände	157 761	60	-	27 791	7	39 686	39 694
Ausgleichsposten nach dem KHG	2 055 684	12 141	20 969	91 252	157 717	225 407	383 125
Rechnungsabgrenzungsposten	74 992	-	-	-	-	-	-
Sonstige Aktiva	105 522	899	545	11 019	6 862	10 816	17 678
Bilanzsumme Aktiva	43 667 238	123 611	467 171	3 196 353	4 968 722	1 470 988	6 439 711
Passivseite							
Eigenkapital zusammen	15 024 768	22 548	247 165	771 785	1 744 976	326 667	2 071 643
gezeichnetes Grundkapital bzw. Stammkapital	6 540 871	10 827	99 259	188 856	622 643	147 656	770 299
Ausgleich bei negativem Eigenkapital (Eigenbetrieb)	15 199	-	-	-	-	13 880	13 880
Rücklagen	8 169 454	12 290	164 221	576 166	1 060 221	147 494	1 207 716
Gewinnvortrag aus dem Vorjahr	144 639	2 214	579	1 761	35 392	46 262	81 655
Verlustvortrag aus dem Vorjahr	226 968	10	9 636	4 474	15 225	29 317	44 543
Jahresgewinn bzw. Jahresüberschuss	177 725	1 824	1 655	5 129	43 308	9 806	53 114
Jahresverlust bzw. Jahresfehlbetrag	167 342	2 149	13 241	3 037	4 234	17 257	21 492
Bilanzgewinn (nur Kapitalges.)	632 155	2 100	9 748	27 419	3 810	15 086	18 897
Bilanzverlust (nur Kapitalges.)	260 965	4 548	5 421	20 035	939	6 945	7 885
Sonderposten mit Rücklagenanteil	2 250 666	4 141	3 275	8 157	212 089	7 401	219 491
Sonderposten aus Zuwendungen (KHG)	1 230 956	-	-	-	27 469	875	28 345
Empfangene Ertragszuschüsse	1 926 534	22 020	2 711	76	880 255	10 898	891 154
Rückstellungen zusammen	3 932 522	14 080	12 860	191 413	132 954	664 237	797 191
für Pensionen u.ä. Verpflichtungen	801 203	591	2 693	22 768	8 588	18 548	27 137
Steuerrückstellungen	206 617	25	1 162	8 846	1 474	60 845	62 320
sonstige Rückstellungen	2 924 701	13 463	9 004	159 798	122 891	584 843	707 734
Verbindlichkeiten zusammen	18 688 318	48 756	189 098	2 220 866	1 613 985	455 539	2 069 525
davon mit einer Restlaufzeit:							
unter 1 Jahr	2 822 719	2 301	18 265	212 530	77 431	56 951	134 382
von 1 bis zu 5 Jahren	12 107 975	34 146	121 735	1 348 197	1 075 161	308 595	1 383 757
von mehr als 5 Jahren	3 757 623	12 308	49 097	660 138	461 392	89 992	551 385
Ausgleichsposten Darlehnsförd. (KHG)	23 762	1 686	-	-	-	-	-
Rechnungsabgrenzungsposten	589 709	10 377	12 059	4 054	356 991	5 368	362 360
Bilanzsumme Passiva	43 667 238	123 611	467 171	3 196 353	4 968 722	1 470 988	6 439 711
Anzahl der Fonds, Einrichtungen und wirtschaftlicher Unternehmen zusammen	1 141	24	48	74	112	53	165
dar.: kleine Kapitalges. ohne Anlagenachweis	24	-	1	-	1	-	1

1) Einschließlich kleine Kapitalgesellschaften nach § 267 HGB.

Elektrizitäts- unternehmen	Gas-	Wasser-	Kombinierte Versorgungs-	Versorgungs- unternehmen zusammen	Verkehrs-	Kombinierte Versorgungs- u. Verkehrs-	Staatsbäder, kommunale Kurbetriebe	Kranken- häuser	Hoch- schulen	übrige Aufgaben- bereiche
	unternehmen				unternehmen					
3 376 455	51 889	2 054 310	2 926 938	8 409 593	1 558 805	957 053	289 053	1 798 037	1 243 593	12 870 497
37 002	175	25 837	22 110	85 126	5 900	3 785	724	27 999	5 710	84 185
729 883	51 700	2 011 369	1 653 790	4 446 744	1 457 668	417 351	249 780	1 743 103	1 237 039	7 187 325
221 051	3 832	310 103	365 617	900 605	900 563	157 508	212 185	1 179 066	680 595	6 170 918
337 693	21 088	1 639 169	1 191 056	3 189 008	274 287	218 437	14 569	67 229	154 450	276 153
21 869	1 157	18 611	46 627	88 266	207 006	29 695	13 449	320 675	332 659	587 602
149 269	25 620	43 484	50 489	268 864	75 811	11 710	9 576	176 131	69 335	152 650
2 609 568	13	17 103	1 251 016	3 877 702	94 657	535 917	38 547	26 933	844	2 116 163
1 014 617	19 375	200 129	1 083 495	2 317 617	292 133	333 055	34 151	1 072 191	707 662	1 367 513
81 733	1 260	10 612	59 946	153 552	36 547	11 513	3 078	124 710	48 271	225 930
850 805	6 097	106 685	776 587	1 740 175	182 961	273 785	20 824	789 315	150 724	724 523
309 154	3 635	67 865	538 876	919 532	51 988	90 575	6 972	457 987	18 200	239 257
419 346	902	11 449	105 296	536 995	41 381	72 879	673	15 297	8 071	130 421
503	59	10 823	11 567	22 954	8 245	51 862	2 142	257 542	107 094	160 259
-	-	-	-	-	-	-	-	5 895	-	-
121 800	1 499	16 546	120 847	260 693	81 346	58 469	11 035	58 487	17 358	194 586
1 276	-	4 311	19 729	25 317	751	14 889	13	6 839	24 538	17 866
80 801	12 018	78 520	227 232	398 572	71 872	32 866	10 235	151 326	484 130	399 192
-	-	-	-	-	-	-	-	70 353	-	4 639
6 018	37	1 774	5 206	13 035	3 177	441	312	2 765	6 255	49 390
36	-	1 519	-	1 555	4 201	-	1 789	24 455	-	7 058
4 397 126	71 302	2 257 734	4 015 640	10 741 803	1 858 317	1 290 551	325 306	2 967 802	1 957 510	14 299 099
908 383	15 022	499 615	1 769 043	3 192 064	989 280	698 900	126 940	563 776	894 525	5 446 138
205 738	6 752	320 481	548 857	1 081 830	228 618	389 087	57 058	330 680	274 988	3 109 363
-	-	-	-	-	-	-	88	-	-	1 230
625 700	6 486	168 575	1 125 502	1 926 265	794 420	205 425	100 678	310 066	564 754	2 307 448
-	416	6 903	5 205	12 524	3 485	1 147	2	3 166	15 271	22 831
175	-	6 411	9 869	16 456	4 463	-	15 858	36 069	-	95 455
0	1 313	4 073	4 695	10 082	2 559	11 733	1 083	9 236	10 522	70 782
319	-	2 680	3 224	6 224	2 731	1 142	8 045	21 849	-	87 427
77 439	54	12 270	97 993	187 757	14 345	92 648	87	8 119	35 725	235 304
-	-	3 597	117	3 715	46 954	-	8 154	39 574	6 734	117 941
10 342	548	123 696	40 144	174 731	23 483	41 593	23 942	18 410	515 663	1 217 774
-	-	1 492	5 535	7 028	526	-	2 872	1 172 249	-	19 934
16 277	5 007	464 092	256 688	742 065	37 463	48 096	7 895	7 146	67 375	100 529
821 566	5 512	32 631	513 068	1 372 778	197 058	89 479	8 139	341 741	113 602	794 176
471 109	666	4 947	90 806	567 530	28 465	13 226	-	31 807	21 878	85 105
81 627	47	3 122	8 901	93 698	2 903	7 375	277	2 149	7	27 852
268 829	4 797	24 561	413 360	711 549	165 689	68 877	7 862	307 785	91 717	681 219
2 640 499	44 888	1 128 111	1 421 978	5 235 476	599 157	350 422	154 850	835 767	355 037	6 629 360
953 769	2 952	77 059	625 698	1 659 479	100 312	88 291	10 650	160 512	59 626	376 366
76 854	40 498	799 812	506 621	1 423 786	458 226	236 934	130 934	627 250	263 941	6 079 065
1 609 874	1 438	251 239	289 658	2 152 210	40 619	25 197	13 265	48 004	31 470	173 928
-	-	-	-	-	-	-	-	20 543	-	1 533
57	323	8 095	9 181	17 657	11 347	62 059	664	8 167	11 308	89 652
4 397 126	71 302	2 257 734	4 015 640	10 741 803	1 858 317	1 290 551	325 306	2 967 802	1 957 510	14 299 099
11	8	104	77	200	85	14	29	50	17	435
-	-	-	1	1	3	-	-	-	-	18

4.3. Jahresabschlüsse öffentlich bestimmter Fonds, Einrichtungen und wirtschaftlicher Unternehmen 2007 nach Aufgabenbereich
4.3.2 Gewinn- und Verlustrechnung

Aufwand und Ertrag sowie Arbeitnehmer	Ins- gesamt	Kunst und Kultur- pflege	Sport und Erholung	Wohnungs- wesen	Abwasser-	Abfall-	Entsorgungs- unternehmen zusammen
					beseitigung		
Beträge in							
Umsatzerlöse insgesamt	18 148 798	40 306	64 989	584 608	585 302	862 749	1 448 051
Bestandserhöhung oder- vermindering	32 750	- 1	-	15 624	371	- 284	87
und zwar: Erhöhung	62 596	12	-	24 615	371	31	403
Verminderung	29 846	13	-	8 990	-	316	316
Andere aktivierte Eigenleistungen	105 453	4 416	18	5 705	5 038	84	5 122
Zuweisung und Zuschüsse der öffentlichen Hand (KHG)	1 950 728	96 165	7 430	165	763	88	851
Sonstige betriebliche Erträge	2 101 431	24 029	12 451	47 898	44 793	42 635	87 429
darunter: Auflösung von Sonderposten mit Rücklageanteil	124 800	111	127	275	2 253	2 742	4 995
Materialaufwand zusammen	10 865 988	16 693	35 946	315 072	159 660	424 138	583 798
darunter: für Roh-, Hilfs- u. Betriebsstoffe, Waren	6 889 957	4 640	19 671	31 732	43 784	49 732	93 516
für bezogene Leistungen	3 976 030	12 053	16 275	283 339	115 876	374 406	490 282
Personalaufwand zusammen	5 752 499	115 124	47 967	74 026	83 382	180 116	263 498
davon: Löhne und Gehälter	4 492 575	92 552	36 406	57 605	65 152	140 430	205 583
Soziale Abgaben, Altersversorgung, Unterstützung	1 259 923	22 571	11 561	16 421	18 229	39 685	57 915
darunter: für Altersversorgung	330 033	4 191	1 750	4 251	3 025	8 988	12 014
Fördermittel nach dem KHG	134 680	-	-	-	13	-	13
positiver Saldo	134 744	-	-	-	13	-	13
negativer Saldo	64	-	-	-	-	-	-
Abschreibungen zusammen	1 532 915	13 060	17 819	89 642	163 734	84 287	248 022
auf immaterielle Vermögensgegenstände u. Sachanlagen	1 522 486	13 060	17 802	87 001	163 727	84 287	248 015
auf Vermögensgegenstände des Umlaufvermögens	10 428	-	16	2 641	7	-	7
Sonstige betriebliche Aufwendungen zusammen	3 329 117	33 784	23 542	51 563	117 790	203 687	321 477
darunter: Konzessionsabgaben	181 295	-	755	18	139	-	139
Einstellungen in den Sonderposten mit Rücklageanteil	124 333	2	-	-	452	2 586	3 038
Erträge aus Beteiligungen	406 727	-	10 584	392	207	181	389
Erträge aus anderen Wertpapieren und Ausleihungen des Finanzanlagevermögens	76 556	0	910	1 304	60	2 303	2 364
Sonstige Zinsen und ähnliche Erträge, übrige Erträge	604 648	12 517	24 767	10 469	9 879	15 853	25 733
Abschreibungen auf Finanzanlagen und auf Wertpapiere des Umlaufvermögens	216 251	-	798	3 434	127	1 414	1 541
Zinsen und ähnliche Aufwendungen, übrige Aufwendungen	1 033 596	2 199	9 010	83 373	80 887	22 000	102 888
darunter: für Betriebsmittelkredite (KHG)	19 231	-	3	-	-	-	-
Ergebnis der gewöhnlichen Geschäftstätigkeit	831 405	- 3 427	- 13 932	49 056	40 847	7 967	48 814
Außerordentliche Erträge	36 279	45	1 003	1 603	3 086	2 592	5 679
Außerordentliche Aufwendungen	27 128	215	1 116	407	819	2 611	3 430
Außerordentliches Ergebnis	9 151	- 169	- 113	1 196	2 267	- 18	2 248
Steuern vom Einkommen und vom Ertrag	196 616	27	1 404	7 663	1 480	3 296	4 776
Sonstige Steuern	67 397	118	450	12 370	444	1 165	1 610
Jahresgewinn bzw. -überschuss, Jahresverlust bzw. -fehlbetrag	576 543	- 3 744	- 15 901	30 218	41 190	3 486	44 676
und zwar: Jahresgewinn bzw. - überschuss	871 132	2 826	4 972	37 924	45 985	20 871	66 856
Jahresverlust bzw. - fehlbetrag	294 589	6 570	20 873	7 706	4 795	17 385	22 180
Anzahl der Fonds, Einrichtungen und wirtschaftlichen Unternehmen zusammen	1 141	24	48	74	112	53	165
darunter: mit Jahresgewinn / - überschuss	621	16	16	49	81	35	116
mit Jahresverlust / - fehlbetrag	359	8	21	20	29	15	44
<i>Nachrichtlich:</i>							
Zahl der Arbeitnehmer (§ 285 Nr.7 HGB)	135 704	2 769	1 534	1 627	1 889	4 606	6 495
darunter: weibliche Arbeitnehmer	65 513	1 094	645	661	322	773	1 095

Elektrizitäts-	Gas-	Wasser-	Kombinierte Versorgungs- unter- nehmen	Versorgungs- unternehmen zusammen	Verkehrs- unter- nehmen	Kombinierte Versorgungs- u. Verkehrs- unter- nehmen	Staatsbäder, kommunale Kurbetriebe	Kranken- häuser	Hoch- schulen	Übrige Aufgaben- bereiche
unternehmen										
3 558 852	40 930	491 081	4 375 109	8 465 974	1 060 431	468 031	86 094	2 738 687	183 526	3 008 098
977	-	5	838	1 821	- 1 327	135	- 182	8 351	7 595	646
977	-	6	997	1 981	-	145	27	9 810	8 088	17 512
-	-	-	158	159	1 327	10	209	1 459	492	16 867
957	227	8 419	15 886	25 490	3 757	4 500	261	563	47 350	8 267
-	-	783	2 236	3 019	24 108	-	150	375 891	1 307 910	135 034
178 892	624	34 502	506 987	721 008	173 638	38 336	11 681	266 793	251 650	466 513
870	-	1 087	3 377	5 334	2 055	1 273	1 175	2 653	79 045	27 753
3 194 354	27 536	190 361	3 410 733	6 822 985	616 392	321 262	31 003	804 144	149 381	1 169 306
2 426 637	23 530	73 223	2 862 043	5 385 434	126 573	274 914	11 049	648 464	68 854	225 105
767 716	4 006	117 137	548 690	1 437 551	489 819	46 348	19 953	155 679	80 527	944 200
94 714	1 514	103 579	376 122	575 931	378 928	69 966	42 844	2 097 027	1 023 568	1 063 615
52 529	1 198	80 860	293 438	428 026	277 161	53 575	34 128	1 665 507	793 312	848 716
42 184	315	22 719	82 684	147 904	101 767	16 390	8 715	431 520	230 256	214 899
34 266	72	4 497	12 052	50 888	42 075	4 208	1 143	81 677	83 983	43 850
-	-	-	-	-	-	-	-	132 961	-	1 705
-	-	-	-	-	-	-	-	133 025	-	1 705
-	-	-	-	-	-	-	-	64	-	-
70 976	2 701	119 739	186 549	379 967	122 532	35 342	15 105	162 650	101 849	346 923
70 976	2 701	119 701	186 537	379 917	122 529	35 342	14 757	161 331	101 849	340 879
-	-	38	12	50	2	-	347	1 318	-	6 043
279 679	5 834	66 165	432 669	784 349	248 722	61 574	18 500	472 873	453 752	858 977
2 716	1 143	5 552	150 650	160 062	9	18 192	-	-	-	2 117
-	-	26	477	503	1 055	746	-	1 195	91 135	26 657
94 569	3	798	14 821	110 192	4 667	23 894	311	886	2	255 405
2 939	-	34	9 525	12 500	3 767	2 542	3 627	1 218	-	48 321
153 964	494	6 435	66 331	227 226	106 471	112 649	581	16 018	5 455	62 757
8 235	-	1 603	56 068	65 907	10 051	736	97	1 359	55	132 269
95 481	2 371	47 041	226 947	371 841	33 403	126 357	6 059	9 586	1 832	287 045
-	-	11 040	-	11 040	6 545	-	-	1 416	-	225
247 713	2 321	13 569	302 644	566 249	- 34 515	34 851	- 11 082	- 6 269	73 052	128 611
-	-	747	2 030	2 777	900	26	7 849	1 116	1 014	14 263
0	-	342	1 453	1 797	783	-	207	18	266	18 885
0	-	404	576	980	117	26	7 641	1 098	748	- 4 622
91 548	842	5 674	38 634	136 699	6 750	25 246	353	2 005	-	11 688
4 800	111	698	20 865	26 476	1 866	469	524	1 289	177	22 043
151 364	1 367	7 600	243 720	404 053	- 43 014	9 161	- 4 319	- 8 466	73 624	90 255
151 684	1 367	12 232	247 314	412 597	13 600	25 190	9 284	24 851	75 570	197 458
319	-	4 631	3 593	8 544	56 615	16 028	13 603	33 318	1 946	107 202
11	8	104	77	200	85	14	29	50	17	435
6	4	62	45	117	30	7	5	31	12	222
2	-	35	8	45	21	3	24	18	5	150
862	32	3 101	6 937	10 932	8 852	1 400	1 308	52 330	22 071	26 386
322	8	645	1 989	2 964	1 601	330	708	36 390	10 425	9 600

1 000 Euro

4.4 Jahresabschlüsse öffentlich bestimmter Fonds, Einrichtungen und wirtschaftlicher Unternehmen 2007 nach wirtschaftlicher Tätigkeit
4.4.1 Bilanz- und Anlagenachweis

Bilanz und Anlagenachweis	Ins- gesamt	Land-, Forst-, Fisch- wirtschaft und Fischerei u. Ä.	Energie- versorgung	Darunter:	Wasser- versorgung	Bau- gewerbe
				Elektrizitäts- versorgung		
Beträge in						
Aktivseite und Anlagenachweis						
Anlagevermögen ¹⁾	35 687 451	1 616 567	7 242 927	7 077 825	2 196 915	174 951
Immaterielle Vermögensgegenstände	235 794	413	62 181	60 777	27 331	1 927
Sachanlagen zusammen	24 973 523	1 609 247	2 784 728	2 664 576	2 150 885	172 952
Grundstücke und Gebäude	13 794 123	1 522 930	734 757	701 257	336 303	157 625
Betriebsanlagen	8 617 456	39 376	1 726 037	1 668 757	1 739 792	2 863
Betriebs- und Geschäftsausstattung u. Ä. im Bau befindliche Anlagen	1 687 168 874 775	16 107 30 833	87 246 236 687	84 182 210 379	30 836 43 952	8 293 4 169
Finanzanlagen zusammen	6 987 386	6 906	4 395 998	4 352 452	18 697	70
Umlaufvermögen zusammen	7 744 979	116 703	2 444 977	2 350 783	210 836	20 809
Vorräte zusammen	1 019 846	17 415	153 894	143 919	11 140	813
Forderungen zusammen	4 511 686	45 788	1 903 112	1 853 434	113 000	16 493
aus Lieferungen und Leistungen gegen verbundene Unternehmen und Unternehmen mit denen ein Beteiligungsverhältnis besteht an Gebietskörperschaften, Eigenbetriebe und Einrichtungsträger	1 962 161 892 691 841 653	31 502 81 10 996	940 803 598 274 62 564	927 787 574 072 58 318	70 963 11 520 12 457	3 580 236 11 498
darunter: nach Bundespflegesatzverordnung	5 895	-	-	-	-	-
sonst. Forderungen und Vermögensgegenstände	815 180	3 208	301 469	293 256	18 058	1 177
Wertpapiere zusammen	157 761	-	35 895	35 895	4 311	-
Bar- und Buchgeldbestände	2 055 684	53 499	352 075	317 533	82 384	3 502
Ausgleichsposten nach dem KHG	74 992	-	-	-	-	-
Rechnungsabgrenzungsposten	105 522	75	11 690	10 645	1 787	59
Sonstige Aktiva	54 293	-	36	36	1 519	164
Bilanzsumme Aktiva	43 667 238	1 733 345	9 699 632	9 439 290	2 411 059	195 984
Passivseite						
Eigenkapital zusammen	15 024 768	1 640 003	3 378 572	3 297 694	523 103	116 231
gezeichnetes Grundkapital bzw. Stammkapital	6 540 871	1 084 661	1 139 864	1 090 590	337 404	54 433
Ausgleich bei negativem Eigenkapital (Eigenbetrieb)	15 199	-	-	-	-	-
Rücklagen	8 169 454	555 663	1 961 600	1 934 339	174 975	61 028
Gewinnvortrag aus dem Vorjahr	144 639	-	6 768	6 351	6 903	142
Verlustvortrag aus dem Vorjahr	226 968	30	10 542	10 542	6 411	1 394
Jahresgewinn bzw. Jahresüberschuss	177 725	1 131	17 523	16 209	4 293	1 673
Jahresverlust bzw. Jahresfehlbetrag	167 342	2	4 687	4 659	2 735	342
Bilanzgewinn (nur Kapitalgesellschaften)	632 155	8 783	268 163	265 523	12 270	690
Bilanzverlust (nur Kapitalgesellschaften)	260 965	10 203	118	118	3 597	-
Sonderposten mit Rücklageanteil	2 250 666	140	82 996	82 238	133 984	258
Sonderposten aus Zuwendungen (KHG)	1 230 956	-	5 535	5 535	1 492	-
Empfangene Ertragszuschüsse	1 926 534	-	321 250	309 751	496 941	22 895
Rückstellungen zusammen	3 932 522	66 095	1 426 947	1 367 048	38 057	5 631
für Pensionen u. ä. Verpflichtungen	801 203	585	574 861	564 657	5 895	988
Steuerrückstellungen	206 617	64	97 947	97 692	3 126	4
sonstige Rückstellungen	2 924 701	65 446	754 138	704 699	29 035	4 637
Verbindlichkeiten zusammen	18 688 318	25 656	4 412 708	4 308 561	1 209 385	50 882
davon mit einer Restlaufzeit						
unter 1 Jahr	2 822 719	24 105	1 666 428	1 628 882	81 342	2 417
von 1 bis zu 5 Jahren	12 107 975	1 434	824 902	762 726	872 013	45 245
von mehr als 5 Jahren	3 757 623	116	1 921 377	1 916 952	256 029	3 219
Ausgleichsposten Darlehnsförderung (KHG)	23 762	-	-	-	-	-
Rechnungsabgrenzungsposten	589 709	1 449	71 620	68 460	8 096	85
Bilanzsumme Passiva	43 667 238	1 733 345	9 699 632	9 439 290	2 411 059	195 984
Anzahl der Fonds, Einrichtungen und wirtschaftlichen Unternehmen zusammen	1 141	9	109	92	109	18
darunter: kleine Kapitalgesellschaften ohne Anlagenachweis	24	-	2	2	-	-

1) Einschließlich kleine Kapitalgesellschaften nach §267 HGB.

Land-, Schiffs- verkehr, Luftfahrt u. Ä.	Hilfs- und Nebentätigkeiten für den Verkehr, Verkehrs- vermittlung	Grundstücks- und Wohnungs- wesen	Forschung und Entwicklung	Erbringung von Dienstleistungen überwiegend für Unternehmen	Kranken- häuser	Abwasser- und Abfallbeseitigung, sonstige Entsorgung	Kultur, Sport und Unterhaltung	Hoch- schule	Übrige Wirtschafts- zweige
1 000 Euro									
1 075 891	439 204	4 143 224	33 347	5 094 420	1 798 159	5 455 880	1 159 680	1 243 593	5 058 794
5 561	202	6 731	568	1 910	28 121	14 526	1 207	5 710	83 787
989 480	400 930	4 034 590	32 326	43 976	1 743 103	5 314 568	1 039 237	1 237 039	4 512 951
138 668	360 025	3 940 459	18 924	30 731	1 179 066	888 999	921 692	680 595	3 534 355
224 304	23 877	25 683	1 260	7 652	67 229	4 279 396	64 221	154 450	385 681
574 724	7 207	11 468	10 732	3 566	320 675	78 418	35 936	332 659	418 244
51 782	9 819	56 979	1 409	2 025	176 131	67 753	17 387	69 335	174 669
80 269	38 072	66 835	441	1 597 215	26 933	124 787	118 903	844	460 635
264 982	31 682	667 314	18 545	291 924	1 072 431	907 745	129 542	707 662	1 518 071
34 132	1 821	430 033	10 644	2 069	124 710	13 733	5 588	48 271	212 940
167 785	17 389	91 908	2 073	177 942	789 481	464 873	89 129	150 724	610 022
41 302	9 716	23 997	1 540	4 899	458 137	162 219	9 363	18 200	187 061
41 030	3 184	23 861	18	37 859	15 297	63 565	15 965	8 071	80 400
8 066	1 707	24 965	10	7 816	257 542	202 118	51 998	107 094	187 933
-	-	-	-	-	5 895	-	-	-	-
77 386	2 781	19 084	503	127 367	58 503	36 970	11 801	17 358	154 626
210	781	27 764	-	112	6 839	45 746	160	24 538	35 939
62 853	11 690	117 608	5 827	111 799	151 399	383 391	34 664	484 130	659 169
-	-	-	-	4 639	70 353	-	-	-	-
1 404	2 077	11 886	767	338	2 765	17 718	1 906	6 255	44 167
2 542	27	308	296	5 012	24 455	14 021	914	-	4 732
1 344 819	472 992	4 822 734	52 957	5 396 335	2 968 164	6 395 366	1 292 042	1 957 510	6 625 765
319 732	201 973	1 568 057	1 136	1 098 263	563 990	2 073 365	257 448	894 525	3 218 764
169 282	90 690	564 532	252	472 395	330 980	767 156	100 448	274 988	1 378 884
-	-	-	-	-	-	13 880	-	-	1 318
169 958	99 836	997 517	1 521	489 315	310 066	1 206 517	175 247	564 754	1 846 993
3 482	486	3 639	71	2 686	3 166	81 655	2 240	15 271	33 339
3 145	842	6 152	407	2	36 070	44 543	9 781	-	66 257
2 026	624	11 643	186	40 983	9 236	53 517	3 294	10 522	22 966
2 533	260	3 550	462	492	21 934	21 436	14 942	-	37 086
5 392	13 551	34 476	-	146 793	8 119	24 502	11 423	35 725	97 988
24 731	2 113	34 049	25	53 417	39 574	7 885	10 482	6 734	59 383
419 512	456	80 714	2 423	4 165	18 410	218 835	695 507	515 663	593 259
526	-	243	-	19 690	1 172 249	28 345	-	-	2 872
28 819	9 857	5 307	33 388	2 610	7 146	863 123	26 539	67 375	108 654
137 079	32 176	228 846	2 950	51 723	341 846	798 366	45 865	113 602	741 098
24 241	4 140	32 325	531	5	31 807	28 053	3 565	21 878	89 724
1 160	2 390	10 456	-	13 717	2 149	62 403	1 155	7	11 181
111 677	25 645	186 064	2 419	38 001	307 889	707 910	41 143	91 717	640 192
429 355	227 102	2 932 343	12 891	4 218 316	835 809	2 050 969	242 440	355 037	1 907 406
91 137	1 619	175 447	-	28 794	160 512	134 382	20 440	59 626	424 104
298 657	224 199	2 038 755	12 891	4 159 806	627 292	1 365 201	161 863	263 941	1 357 524
39 560	1 284	718 141	-	29 715	48 004	551 385	60 136	31 470	125 777
-	-	-	-	1 533	20 543	-	1 686	-	-
9 792	1 426	7 221	165	32	8 167	362 360	22 555	11 308	53 710
1 344 819	472 992	4 822 734	52 957	5 396 335	2 968 164	6 395 366	1 292 042	1 957 510	6 625 765
76	24	117	6	54	51	164	70	17	326
3	-	2	1	5	-	1	2	-	8

4. Jahresabschlüsse öffentlich bestimmter Fonds, Einrichtungen und wirtschaftlicher Unternehmen 2007 nach wirtschaftlicher Tätigkeit
4.4.2 Gewinn- und Verlustrechnung

Aufwand und Ertrag sowie Arbeitnehmer	Ins- gesamt	Land-, Forst-, Fischwirtschaft und Fischerei u. Ä.	Energie- versorgung	Darunter:	Wasser- versorgung	Bau- gewerbe
				Elektrizitäts- versorgung		
Beträge in						
Umsatzerlöse insgesamt	18 148 798	185 548	8 407 717	8 161 926	535 734	55 061
Bestandserhöhung oder - verminderung	32 750	10 971	1 961	1 961	-4	-479
und zwar Erhöhung	62 596	10 978	2 120	2 120	6	37
Verminderung	29 846	6	158	158	10	517
Andere aktivierte Eigenleistungen	105 453	1 390	21 299	20 932	8 691	169
Zuweisungen u. Zuschüsse d. öffentlichen Hand (KHG)	1 950 728	28 929	2 236	2 236	783	-
Sonstige betriebliche Erträge	2 101 431	5 173	720 144	710 874	40 201	10 239
darunter: Auflösung v. Sonderposten mit Rücklagenanteil	124 800	-	4 457	4 422	2 151	1 753
Materialaufwand zusammen	10 865 988	88 643	6 934 797	6 737 634	214 908	13 345
darunter: für Roh-, Hilfs- u. Betriebsstoffe, Waren	6 889 957	23 865	5 578 816	5 425 913	86 078	5 554
für bezogene Leistungen	3 976 030	64 777	1 355 980	1 311 721	128 830	7 791
Personalaufwand zusammen	5 752 499	99 077	534 295	524 029	111 548	29 775
davon: Löhne und Gehälter	4 492 575	72 122	394 480	386 859	87 071	23 723
Soziale Abgaben, Altersversorgung, Unterstützung	1 259 923	26 954	139 814	137 170	24 476	6 051
darunter: für Altersversorgung	330 033	8 628	50 598	49 447	4 505	1 567
Fördermittel nach dem KHG	134 680	-	-	-	-	-
positiver Saldo	134 744	-	-	-	-	-
negativer Saldo	64	-	-	-	-	-
Abschreibungen zusammen	1 532 915	36 901	290 705	280 492	127 665	7 402
auf immaterielle Vermögensgegenstände u. Sachanlagen	1 522 486	36 901	290 693	280 480	127 627	7 399
auf Vermögensgegenstände des Umlaufvermögens	10 428	-	12	12	38	3
Sonstige betriebliche Aufwendungen zusammen	3 329 117	32 259	771 764	745 660	74 705	9 686
darunter: Konzessionsabgaben	181 295	-	170 523	167 438	7 731	-
Einstellungen in den Sonderposten mit Rücklageanteil	124 333	-	1 224	1 224	26	-
Erträge aus Beteiligungen	406 727	41	133 066	131 571	1 020	-
Erträge aus anderen Wertpapieren und Aus- leihungen des Finanzanlagevermögens	76 556	106	15 008	14 991	34	-
Sonstige Zinsen und ähnliche Erträge, übrige Erträge	604 648	1 652	331 510	328 408	8 389	294
Abschreibungen auf Finanzanlagen und auf Wertpapiere des Umlaufvermögens	216 251	-	65 040	63 928	1 609	-
Zinsen u. ähnliche Aufwendungen, übrige Aufwendungen	1 033 596	16 545	449 211	440 913	50 594	2 437
darunter: für Betriebsmittelkredite (KHG)	19 231	-	-	-	11 040	-
Ergebnis der gewöhnlichen Geschäftstätigkeit	831 405	-39 611	587 129	580 245	13 819	2 636
Außerordentliche Erträge	36 279	9 869	2 056	697	1 299	49
Außerordentliche Aufwendungen	27 128	516	1 454	454	371	679
Außerordentliches Ergebnis	9 151	9 352	602	242	928	-629
Steuern vom Einkommen und vom Ertrag	196 616	75	156 097	153 253	5 866	7
Sonstige Steuern	67 397	2 382	26 212	25 870	898	77
Jahresgewinn bzw.- überschuss, Jahresverlust bzw.- fehlbetrag	576 543	-32 716	405 421	401 363	7 983	1 922
und zwar Jahresgewinn bzw. - überschuss	871 132	11 449	425 363	421 278	12 731	2 264
Jahresverlust bzw. - fehlbetrag	294 589	44 166	19 942	19 915	4 747	342
Anzahl der Fonds, Einrichtungen und wirtschaftlichen Unternehmen zusammen	1 141	9	109	92	109	18
darunter: mit Jahresgewinn / - überschuss	621	7	62	54	64	13
mit Jahresverlust / - fehlbetrag	359	2	14	13	37	4
<i>Nachrichtlich:</i>						
Zahl der Arbeitnehmer (§ 285 Nr.7 HGB)	135 704	2 057	9 043	8 845	3 285	754
darunter: weibliche Arbeitnehmer	65 513	328	2 620	2 548	674	73

Land-, Schiffsverkehr, Luftfahrt u. Ä.	Hilfs- und Nebentätigkeiten für den Verkehr, Verkehrs- vermittlung	Grundstücks- und Wohnungs- wesen	Forschung und Entwicklung	Erbringung von Dienstleistungen überwiegend für Unternehmen	Kranken- häuser	Abwasser- und Abfallbeseitigung, sonstige Entsorgung	Kultur, Sport und Unterhaltung	Hoch- schulen	Übrige Wirtschafts- zweige
1 000 Euro									
898 335	192 115	865 972	25 555	62 226	2 739 122	1 509 379	116 309	183 526	2 389 546
-26	2	3 679	-240	-1 497	8 351	90	-210	7 595	10 154
-	29	19 689	974	183	9 810	406	12	8 088	18 347
26	26	16 010	1 215	1 680	1 459	316	223	492	8 193
1 301	1 064	7 010	400	121	563	5 122	8 048	47 350	50 146
49 602	-	8 834	6 788	21 918	375 891	851	107 944	1 307 910	1 346 947
190 223	4 645	60 563	2 463	107 965	266 793	88 700	175 798	251 650	425 175
21 852	609	295	860	1 582	2 653	4 995	1 139	79 045	82 450
577 106	69 926	389 230	4 205	29 766	804 144	637 831	68 220	149 381	970 576
118 304	5 887	46 796	2 575	22 230	648 465	89 799	26 550	68 854	229 247
458 801	64 038	342 434	1 629	7 535	155 679	548 032	41 669	80 527	741 329
322 641	48 712	114 540	19 399	59 001	2 097 382	271 275	230 328	1 023 568	1 771 830
234 882	38 417	88 775	15 317	49 933	1 665 837	211 513	180 964	793 312	1 394 294
87 758	10 294	25 764	4 082	9 068	431 545	59 761	49 363	230 256	377 535
37 621	2 653	5 985	976	2 017	81 677	12 586	6 070	83 983	113 885
-	-	-	-	1 495	132 961	13	-	-	209
-	-	-	-	1 495	133 025	13	-	-	209
-	-	-	-	-	64	-	-	-	-
92 544	27 451	138 806	4 161	4 954	162 693	245 425	53 060	101 849	325 402
92 524	27 450	131 780	4 161	4 891	161 374	245 418	53 057	101 849	323 524
20	-	7 025	-	62	1 318	7	3	-	1 878
222 951	31 700	130 083	7 005	31 809	472 997	324 946	107 103	453 752	1 061 660
9	-	1 381	-	-	-	139	755	-	754
27 257	11	-	-	441	1 195	3 038	-	91 135	91 138
3 159	1 846	457	-	238 502	886	530	10 483	2	16 732
3 549	118	1 300	-	44 592	1 218	2 364	910	-	7 353
102 201	7 003	11 055	98	8 672	16 021	26 041	33 464	5 455	49 681
10 051	-	3 483	200	80 528	1 359	1 643	798	55	2 801
26 450	11 303	117 184	13	159 781	9 586	101 485	10 436	1 832	74 007
105	6 440	-	-	147	1 416	-	-	-	81
-3 399	17 703	65 545	78	118 155	-6 354	50 485	-17 196	73 052	89 670
809	2	1 794	34	417	1 116	5 127	1 282	1 014	11 251
783	-	2 620	172	37	18	3 402	1 582	266	15 292
26	2	-826	-137	380	1 098	1 724	-300	748	-4 041
3 063	5 118	9 948	17	2 153	2 005	5 100	1 480	-	5 492
842	1 099	14 774	7	60	1 289	1 459	560	177	17 610
-7 278	11 488	39 995	-84	116 321	-8 551	45 650	-19 538	73 624	62 526
4 962	11 816	54 867	378	118 679	24 851	67 713	7 392	75 570	118 380
12 241	328	14 872	462	2 357	33 403	22 063	26 931	1 946	55 854
76	24	117	6	54	51	164	70	17	326
25	14	76	2	40	31	117	32	12	134
16	4	31	2	11	19	42	28	5	146
7 647	1 156	3 992	437	1 825	52 357	6 675	5 780	22 071	39 720
1 410	239	1 316	199	701	36 404	1 156	2 207	10425	17 676

Anhang

0 Allgemeine Dienste

01 Politische Führung und zentrale Verwaltung

011 Politische Führung

012 Innere Verwaltung

013 Informationswesen

014 Statistischer Dienst

015 Zivildienst

016 Hochbauverwaltung

018 Versorgung einschl. Beihilfen für Versorgungsempfänger soweit nicht unter 048, 058, 068, 118 u. 138

019 Sonstige allgemeine Staatsaufgaben

02 Auswärtige Angelegenheiten

04 Öffentliche Sicherheit und Ordnung

042 Polizei

044 Brandschutz

045 Katastrophenschutz

048 Versorgung einschl. Beihilfen für Versorgungsempfänger im Bereich der öffentlichen Sicherheit und Ordnung

05 Rechtsschutz

051 Verfassungsgerichte

052 Ordentliche Gerichte und Staatsanwaltschaften

053 Verwaltungsgerichte

054 Arbeits- und Sozialgerichte

055 Finanzgerichte

056 Justizvollzugsanstalten

058 Versorgung einschl. Beihilfen für Versorgungsempfänger im Bereich des Rechtsschutzes

059 Sonstige Rechtsschutzaufgaben

06 Finanzverwaltung

061 Steuer- u. Zollverwaltung, Vermögensverwaltung

062 Schuldenverwaltung u. sonstige Finanzverwaltung

068 Versorgung einschl. Beihilfen für Versorgungsempfänger im Bereich der Finanzverwaltung

1 Bildungswesen, Wissenschaft, Forschung, kulturelle Angelegenheiten

11/12 Allgemein bildende und berufliche Schulen

111 Unterrichtsverwaltung

112 Grundschulen

113 Hauptschulen

114 Kombinierte Grund- und Hauptschulen

115 Kombinierte Haupt- und Realschulen

116 Realschulen

117 Gymnasien, Kollegs

118 Versorgung einschl. Beihilfen für Versorgungsempfänger im Bereich der Schulen

119 Gesamtschulen (integrierte und additive)

121 Schulformunabhängige Orientierungsstufe

123 Freie Waldorfschulen

124 Sonderschulen

127 Berufliche Schulen

129 Sonstige schulische Aufgaben

13 Hochschulen

131 Universitäten

132 Hochschulkliniken

133 Verwaltungsfachhochschulen

135 Kunsthochschulen

136 Fachhochschulen

137 Deutsche Forschungsgemeinschaft

138 Versorgung einschl. Beihilfen für Versorgungsempfänger im Bereich der Hochschulen

139 Sonstige Hochschulaufgaben

14 Förderung von Schülern, Studenten und dergl.

141 Fördermaßnahmen für Schüler

142 Fördermaßnahmen für Studierende

143 Fördermaßnahmen für den wissenschaftlichen Nachwuchs

145 Schülerbeförderung

146 Studentenwohnraumförderung

15 Sonstiges Bildungswesen

151 Förderung der Weiterbildung

152 Volkshochschulen

153 Andere Einrichtungen der Weiterbildung

154 Einrichtungen der Lehrerbildung

155 Einrichtungen der Lehrerfortbildung

156 Berufsakademien

16/17 Wissenschaft, Forschung, Entwicklung außerhalb der Hochschulen

162 Wissenschaftliche Bibliotheken, Archive, Fachinformationszentren

163 Wissenschaftliche Museen

165 Andere Einrichtungen für Wissenschaft und Forschung

18 Kultureinrichtungen (einsch. Kulturverwaltung)

181 Theater

182 Einrichtungen der Musikpflege

183 Museen, Sammlungen, Ausstellungen

184 Zoologische und botanische Gärten

185 Musikschulen

186 Nicht wissenschaftliche Bibliotheken

187 Sonstige Kultureinrichtungen

188 Verwaltung für kulturelle Angelegenheiten

19 Kulturförderung, Denkmalschutz, Kirchliche Angelegenheiten

191 Einzelmaßnahmen im Bereich Theater und Musikpflege

192 Einzelmaßnahmen im Bereich Museen und Ausstellungen

193 Andere Einzelmaßnahmen der Kulturpflege

195 Denkmalschutz und -pflege

199 Kirchliche Angelegenheiten

2 Soziale Sicherung, soziale Kriegsfolgeaufgaben, Wiedergutmachung

21 Verwaltung

211 Versicherungsbehörden

212 Sozialamt, Sozialhilfeverband, Landeswohlfahrtsverband

213 Jugendämter

214 Versorgungsämter

215 Lastenausgleichsverwaltung

216 Wiedergutmachungsbehörden

219 Sonstige Behörden

22 Sozialversicherung einschließlich Arbeitslosenversicherung

23 Familien- u. Sozialhilfe, Förderung der Wohlfahrtspflege u. Ä.

231 Kindergeld

232 Erziehungsgeld, Mutterschutz

233 Wohngeld

234 Leistungen n. d. Bundessozialhilfe- u. d. Asylbewerberleistungsgesetz

235 Soziale Einrichtungen

236 Förderung der Wohlfahrtspflege

237 Leistungen nach dem Unterhaltsvorschussgesetz

24 Soziale Leistungen für Folgen von Krieg und politischen Ereignissen

242 Einrichtungen der Kriegsoferversorgung

243 Lastenausgleich

244 Wiedergutmachung

246 Vertriebene und Spätaussiedler

247 Kriegsoferversorgung

249 Sonstiges

25 Arbeitsmarktpolitik und Arbeitsschutz

26 Jugendhilfe nach SGB VIII

261 Jugendarbeit und Jugendverbandsarbeit

262 Jugendsozialarbeit u. erzieherischer Kinder- u. Jugendschutz

263 Förderung der Erziehung in der Familie

264 Förderung v. Kindern in Tageseinrichtungen u. in Tagespflege

265 Hilfen zur Erziehung und Eingliederungshilfen

266 Andere Aufgaben der Jugendhilfe

27 Einrichtungen der Jugendhilfe

271 Einrichtungen der Jugendarbeit und Jugendverbandsarbeit

272 Einrichtungen der Jugendsozialarbeit u. des erzieherischen Kinder- u. Jugendschutzes

273 Einrichtungen der Familienförderung

274 Tageseinrichtungen für Kinder

275 Einrichtungen für Hilfen zur Erziehung u. Eingliederungshilfen

276 Einrichtungen für andere Aufgaben der Jugendhilfe

28 Förderung der Vermögensbildung

29 Sonstige soziale Angelegenheiten

3	Gesundheit, Umwelt, Sport und Erholung	65	Fremdenverkehr
31	Einrichtungen und Maßnahmen des Gesundheitswesens	66	Geld- und Versicherungswesen
311	Gesundheitsbehörden	68	Sonstige Bereiche
312	Krankenhäuser und Heilstätten	69	Regionale Förderungsmaßnahmen
314	Maßnahmen des Gesundheitswesens	691	Betriebliche Investitionen
319	Sonstiges	692	Verbesserung der Infrastruktur
32	Sport und Erholung	699	Sonstiges
321	Park- und Gartenanlagen	7	Verkehrs- und Nachrichtenwesen
322	Badeanstalten	71	Verwaltung
323	Sportstätten	711	Straßen- und Brückenbau
324	Förderung des Sports	712	Wasserstraßen- und Häfen
329	Sonstiges	719	Sonstiges
33	Umwelt und Naturschutz	72	Straßen
331	Umwelt- und Naturschutzbehörden	721	Bundesautobahnen
332	Maßnahmen des Umwelt- und Naturschutzes	722	Bundesstraßen
34	Reaktorsicherheit und Strahlenschutz	723	Landstraßen
341	Behörden f. Reaktorsicherheit u. Strahlenschutz	724	Kreisstraßen
342	Maßnahmen d. Reaktorsicherheit u. d. Strahlenschutzes	725	Gemeindestraßen
4	Wohnungswesen, Städtebau, Raumordnung und kommunale Gemeinschaftsdienste	729	Sonstiges
41	Wohnungswesen	73	Wasserstraßen und Häfen, Förderung der Schifffahrt
411	Förderung des Wohnungsbaus	731	Wasserstraßen und Häfen
419	Sonstiges	732	Förderung der Schifffahrt
42	Raumordnung, Landesplanung, Vermessungswesen	74	Eisenbahnen und öffentlicher Personennahverkehr
421	Kataster- und Vermessungsverwaltung	741	Maßnahmen für den öffentlichen Personennahverkehr
422	Raumordnung, Landesplanung	749	Sonstiges
43	Kommunale Gemeinschaftsdienste	75	Luftfahrt
431	Straßenbeleuchtung	751	Flugsicherung
432	Ortsentwässerung	759	Sonstiges
433	Müllbeseitigung und -verwertung	76	Wetterdienst
434	Straßenreinigung	77	Nachrichtenwesen
439	Sonstiges	771	Post- und Telekommunikation
44	Städtebauförderung	772	Rundfunkanstalten und Fernsehen
5	Ernährung, Landwirtschaft und Forsten	79	Sonstige Bereiche
51	Verwaltung (ohne Betriebsverwaltung)	8	Wirtschaftsunternehmen, Allgemeines Grund- und Kapitalvermögen, Sondervermögen
511	Ernährung und Landwirtschaft	81	Land- und forstwirtschaftliche Unternehmen
512	Forsten	811	Landwirtschaftliche Unternehmen
52	Verbesserung der Agrarstruktur	812	Forstwirtschaftliche Unternehmen
521	Verbesserung der Agrarstruktur (Gemeinschaftsaufgabe)	82	Versorgungsunternehmen
528	EU-Ausrichtungsfonds	821	Elektrizitätsunternehmen
529	Sonstiges	822	Gasunternehmen
53	Einkommensstabilisierende Maßnahmen	823	Wasserunternehmen
531	EU-Garantiefonds	824	Kombinierte Versorgungsunternehmen
532	Marktordnungen (einschl. EU)	829	Sonstiges
533	Gasölverbilligung	83	Verkehrsunternehmen
539	Sonstiges	831	Straßenverkehrsunternehmen
54	Sonstige Bereiche	832	Eisenbahnen
541	Versuchsgüter und -felder	834	Häfen und Umschlag
542	Fischerei	835	Flughäfen und Luftverkehr
549	Sonstiges	839	Sonstiges
6	Energie- und Wasserwirtschaft, Gewerbe, Dienstleistungen	85	Sonstige Wirtschaftsunternehmen
61	Verwaltung	851	Bergbau
62	Energie- und Wasserwirtschaft, Kulturbau	852	Industrielle Unternehmen
621	Kernenergie	853	Banken und Kreditinstitute
622	Erneuerbare Energieformen	854	Wohnungsbauunternehmen
623	Wasserwirtschaft und Kulturbau	856	Lotterie, Lotto, Toto
624	Talsperren, Hochwasserrückhaltebecken	859	Sonstiges
625	Küstenschutz	87	Allgemeines Grund- und Kapitalvermögen, Sondervermögen
626	Erdölversorgung	871	Allgemeines Grundvermögen
627	Sonstige Energieversorgung	872	Allgemeines Kapitalvermögen
629	Sonstiges	873	Sondervermögen
63	Bergbau, verarbeitendes Gewerbe, Baugewerbe	9	Allgemeine Finanzwirtschaft
631	Kohlenbergbau	91	Steuern und allgemeine Finanzzuweisungen
632	Sonstiger Bergbau	92	Schulden
634	Verarbeitende Industrie	94	Beihilfen, Unterstützungen und Ähnliches
635	Handwerk und Kleingewerbe	95	Rücklagen
638	Baugewerbe	96	Sonstiges
639	Sonstiges verarbeitendes Gewerbe	97	Abwicklung der Vorjahre
64	Handel	98	Globalposten
641	Handel (allgemein)	981	Verstärkungsmittel für Personalausgaben
642	Exportförderung, Auslandsmessen	988	Globale Mehrausgaben/globale Mindereinnahmen
643	Märkte und Inlandsmessen	989	Globale Minderausgaben/globale Mehreinnahmen
649	Sonstiges	99	Haushaltstechnische Verrechnungen

- Einnahmen -

0	Einnahmen aus Steuern und steuerähnlichen Abgaben sowie EU-Eigenmittel	22	Schuldendiensthilfen aus dem öffentlichen Bereich
		221	Schuldendiensthilfen vom Bund
01	Gemeinschaftsteuern und Gewerbesteuerumlage	222	Schuldendiensthilfen von Ländern
05/06	Landessteuern	223	Schuldendiensthilfen von Gemeinden/Gv
09	Steuerähnliche Abgaben	224	Schuldendiensthilfen von Sondervermögen
		226	Schuldendiensthilfen von Sozialversicherungsträgern sowie von der Bundesagentur für Arbeit
1	Verwaltungseinnahmen, Einnahmen aus Schuldendienst und dgl.	227	Schuldendiensthilfen von Zweckverbänden
11	Verwaltungseinnahmen	23	Sonstige (zweckgebundene) Zuweisungen aus dem öffentlichen Bereich
111	Gebühren, sonstige Entgelte	231	Sonstige Zuweisungen vom Bund
112	Geldstrafen und Geldbußen	232	Sonstige Zuweisungen von Ländern
119	Sonstige	233	Sonstige Zuweisungen von Gemeinden/Gv
12	Einnahmen aus wirtschaftlicher Tätigkeit und aus Vermögen (ohne Zinsen)	234	Sonstige Zuweisungen von Sondervermögen
121	Gewinne aus Unternehmen und Beteiligungen	235	Sonstige Zuweisungen von Sozialversicherungsträgern sowie von der Bundesagentur für Arbeit
122	Konzessionsabgaben	236	Erstattungen von Sozialversicherungsträgern sowie von der Bundesagentur für Arbeit
124	Mieten und Pachten	237	Sonstige Zuweisungen und Erstattungen von Zweckverbänden
123, 125, 129	Übrige Einnahmen aus wirtschaftlicher Tätigkeit	26	Schuldendiensthilfen aus sonstigen Bereichen
13	Erlöse aus der Veräußerung von Gegenständen, Kapitalrückzahlungen	261	Schuldendiensthilfen und Erstattungen von Verwaltungsausgaben aus dem Inland
131	Erlöse aus der Veräußerung unbeweglicher Sachen	266	Schuldendiensthilfen und Erstattungen von Verwaltungsausgaben aus dem Ausland
132	Erlöse aus der Veräußerung beweglicher Sachen	27	Zuschüsse von der EU
133	Erlöse aus der Veräußerung von Beteiligungen und sonstigem Kapitalvermögen	28	Sonstige Zuschüsse aus sonstigen Bereichen
134	Kapitalrückzahlungen	281, 282	Sonstige Erstattungen/Zuschüsse aus dem Inland
14	Einnahmen aus der Inanspruchnahme von Gewährleistungen	286, 287	Sonstige Erstattungen/Zuschüsse aus dem Ausland
141	Einnahmen aus der Inanspruchnahme von Gewährleistungen aus dem Inland	29	Vermögensübertragungen, soweit nicht für Investitionen
146	Einnahmen aus der Inanspruchnahme von Gewährleistungen aus dem Ausland		
15	Zinseinnahmen aus dem öffentlichen Bereich	3	Einnahmen aus Schuldenaufnahmen, aus Zuweisungen und Zuschüssen für Investitionen, besondere Finanzierungseinnahmen
151	Zinseinnahmen vom Bund	31	Schuldenaufnahmen bei Gebietskörperschaften, Sondervermögen und gebietskörperschaftlichen Zusammenschlüssen
152	Zinseinnahmen von Ländern	311	Schuldenaufnahmen beim Bund
153	Zinseinnahmen von Gemeinden/Gv	312	Schuldenaufnahmen bei Ländern
154	Zinseinnahmen von Sondervermögen	313	Schuldenaufnahmen bei Gemeinden/Gv
156	Zinseinnahmen von Sozialversicherungsträgern sowie von der Bundesagentur für Arbeit	314	Schuldenaufnahmen bei Sondervermögen
157	Zinseinnahmen von Zweckverbänden	317	Schuldenaufnahmen bei Zweckverbänden
16	Zinseinnahmen aus sonstigen Bereichen	32	Schuldenaufnahmen am Kreditmarkt
161	Zinseinnahmen von öffentlichen Unternehmen und Einrichtungen	321	Schuldenaufnahmen von öffentlichen Unternehmen und Einrichtungen
162	Sonstige Zinseinnahmen aus dem Inland	322	Schuldenaufnahmen bei Sozialversicherungsträgern und bei der Bundesagentur für Arbeit
166	Zinseinnahmen aus dem Ausland	325	Schuldenaufnahmen auf dem sonstigen inländischen Kreditmarkt
17	Darlehensrückflüsse aus dem öffentlichen Bereich	326	Schuldenaufnahmen im Ausland
171	Darlehensrückflüsse vom Bund	33	Zuweisungen für Investitionen aus dem öffentlichen Bereich
172	Darlehensrückflüsse von Ländern	331	Zuweisungen für Investitionen vom Bund
173	Darlehensrückflüsse von Gemeinden/Gv	332	Zuweisungen für Investitionen von Ländern
174	Darlehensrückflüsse von Sondervermögen	333	Zuweisungen für Investitionen von Gemeinden/Gv
176	Darlehensrückflüsse von Sozialversicherungsträgern sowie von der Bundesagentur für Arbeit	334	Zuweisungen für Investitionen von Sondervermögen
177	Darlehensrückflüsse von Zweckverbänden	336	Zuweisungen für Investitionen von Sozialversicherungsträgern sowie von der Bundesagentur für Arbeit
18	Darlehensrückflüsse aus sonstigen Bereichen	337	Zuweisungen für Investitionen von Zweckverbänden
181	Darlehensrückflüsse von öffentlichen Unternehmen und Einrichtungen	34	Beiträge und sonstige Zuschüsse für Investitionen
182	Sonstige Darlehensrückflüsse aus dem Inland	341	Beiträge für Investitionen
186	Darlehensrückflüsse aus dem Ausland	342	Sonstige Zuschüsse für Investitionen aus dem Inland
		346	Sonstige Zuschüsse für Investitionen von der EU
2	Einnahmen aus Zuweisungen und Zuschüssen mit Ausnahme für Investitionen	347	Sonstige Zuschüsse für Investitionen aus dem Ausland (soweit nicht von der EU)
21	Allgemeine (nicht zweckgebundene) Zuweisungen aus dem öffentlichen Bereich	35	Entnahmen aus Rücklagen, Fonds und Stöcken
211	Allgemeine Finanzzuweisungen vom Bund	36	Einnahmen aus Überschüssen der Vorjahre
212	Allgemeine Finanzzuweisungen von Ländern	37	Globale Mehr- und Mindereinnahmen
213	Allgemeine Finanzzuweisungen von Gemeinden/Gv	38	Haushaltstechnische Verrechnungen
214	Allgemeine Finanzzuweisungen von Sondervermögen		
216	Allgemeine Finanzzuweisungen von Sozialversicherungsträgern sowie von der Bundesagentur für Arbeit		
217	Allgemeine Finanzzuweisungen von Zweckverbänden		

Gruppierungsplan des Landeshaushalts - Ausgaben -

Kurzfassung

4	Personalausgaben	62	Schuldendiensthilfen an den öffentlichen Bereich
41	Aufwendungen für Abgeordnete und ehrenamtlich Tätige	621	Schuldendiensthilfen an den Bund
42	Bezüge und Nebenleistungen	622	Schuldendiensthilfen an Länder
421	Bezüge der Ministerpräsidentin, des Ministerpräsidenten der Ministerinnen und Minister	623	Schuldendiensthilfen an Gemeinden/Gv
422	Bezüge und Nebenleistungen der Beamtinnen, Beamten, Richterinnen und Richter	624	Schuldendiensthilfen an das Sondermögen
424	Zuführung an die Versorgungsrücklage	626	Schuldendiensthilfen an Sozialversicherungsträger sowie an die Bundesagentur für Arbeit
425	Vergütungen der Angestellten	627	Schuldendiensthilfen an Zweckverbände
426	Löhne der Arbeiter	63	Sonstige (zweckgebundene) Zuweisungen an den öffentlichen Bereich
427	Beschäftigungsentgelte, Aufwendungen für nebenamtlich und nebenberuflich Tätige	631	Sonstige Zuweisungen an den Bund
428	Entgelte der Arbeitnehmerinnen und Arbeitnehmer	632	Sonstige Zuweisungen und Erstattungen an Länder
429	Nicht aufteilbare Personalausgaben - nur in Titelgruppen	633	Sonstige Zuweisungen an Gemeinden
43	Versorgungsbezüge und dgl.	634	Sonstige Zuweisungen an das Sondervermögen
431	Versorgungsbezüge d. Ministerpräsidentin, des Ministerpräsidenten, der Ministerinnen, Minister und deren Hinterbliebenen	636	Sonstige Zuweisungen an Sozialversicherungsträger sowie an die Bundesagentur für Arbeit
432	Versorgungsbezüge der Beamtinnen, Beamten, Richterinnen, Richter und deren Hinterbliebenen	637	Sonstige Zuweisungen an Zweckverbände
434	Zuführung an die Versorgungsrücklage	66	Schuldendiensthilfen an sonstige Bereiche
435	Versorgungsbezüge der Angestellten und deren Hinterbliebenen	661	Schuldendiensthilfen an öffentliche Unternehmen
436	Versorgungsbezüge der Arbeiterinnen, Arbeiter und deren Hinterbliebenen	662	Schuldendiensthilfen an private Unternehmen
437	Versorgungsbezüge nach dem G 131	663	Schuldendiensthilfen an Sonstige im Inland
438	Versorgungsbezüge der Arbeitnehmerinnen und Arbeitnehmer	664	Schuldendiensthilfen an öffentlichen Einrichtungen
439	Sonstige	666	Schuldendiensthilfen an das Ausland
44	Beihilfen, Unterstützungen und dgl.	67	Erstattungen an sonstige Bereiche
441	Beihilfen, soweit nicht für Versorgungsempfängerinnen und Versorgungsempfänger und dgl.	671	Erstattungen an das Inland
443	Fürsorgeleistungen und Unterstützungen	676	Erstattungen an das Ausland
446	Beihilfen für Versorgungsempfängerinnen und Versorgungsempfänger und dgl.	68	Sonstige Zuschüsse für laufende Zwecke an sonstige Bereiche
45	Sonstige personalbezogene Sachausgaben	681	Renten, Unterstützungen und sonstige Geldleistungen an natürliche Personen
46	Globale Mehr- u. Minderausgaben für Personalausgaben	682	Zuschüsse für laufende Zwecke an öffentliche Unternehmer
5	Sächliche Verwaltungsausgaben und Ausgaben für den Schuldendienst	683	Zuschüsse für laufende Zwecke an private Unternehmer
51-54	Sächliche Verwaltungsausgaben	684	Zuschüsse für laufende Zwecke an soziale oder ähnliche Einrichtungen (ohne öffentliche Einrichtungen)
511	Geschäftsbedarf u. Kommunikation sowie Geräte, Ausstattungs- u. Ausrüstungsgegenstände, sonstige Gebrauchsgegenstände	685	Zuschüsse für laufende Zwecke an öffentliche Einrichtungen
514	Verbrauchsmittel, Haltung von Fahrzeugen und dgl.	686	Zuschüsse für laufende Zwecke im Inland
517	Bewirtschaftung der Grundstücke, Gebäude und Räume	687	Zuschüsse für laufende Zwecke im Ausland (soweit nicht an die EU)
518	Mieten und Pachten	69	Vermögensübertragungen, soweit nicht für Investitionen Baumaßnahmen
519	Unterhaltung der Grundstücke und baulichen Anlagen	7	Sonstige Ausgaben für Investitionen und Investitionsfördermaßnahmen
521	Unterhaltung des sonstigen unbeweglichen Vermögens	81	Erwerb von beweglichen Sachen
525	Aus- und Fortbildung	811	Erwerb von Fahrzeugen
527	Dienstreisen	812	Erwerb von Geräten und sonstigen beweglichen Sachen
56	Zinsausgaben an Gebietskörperschaften, Sondervermögen und gebietskörperschaftliche Zusammenschlüsse	82	Erwerb von unbeweglichen Sachen
561	Zinsausgaben an den Bund	83	Erwerb von Beteiligungen und dgl.
562	Zinsausgaben an Länder	831	Erwerb von Beteiligungen und dgl. im Inland
563	Zinsausgaben an Gemeinden/Gv	836	Erwerb von Beteiligungen und dgl. im Ausland
564	Zinsausgaben an das Sondervermögen	85	Darlehen an den öffentlichen Bereich
567	Zinsausgaben an Zweckverbände	851	Darlehen an den Bund
57	Zinsausgaben an Kreditmarkt u.Ä.	852	Darlehen an Länder
571	Zinsausgaben an öffentliche Unternehmen u. Einrichtungen	853	Darlehen an Gemeinden/Gv
572	Zinsausgaben an Sozialversicherungsträger sowie an die Bundesagentur für Arbeit	854	Darlehen an das Sondervermögen
573	Zinsausgaben für Ausgleichsforderungen	856	Darlehen an Sozialversicherungsträger sowie a. d. Bundesagentur f. Arbeit
575	Zinsausgaben an den sonstigen inländischen Kreditmarkt	857	Darlehen an Zweckverbände
576	Zinsausgaben an das Ausland	86	Darlehen an sonstige Bereiche
58	Tilgungsausgaben an Gebietskörperschaften, Sonderver- mögen u. gebietskörperschaftliche Zusammenschlüsse	861	Darlehen an öffentliche Unternehmen und Einrichtungen
581	Tilgungsausgaben an den Bund	862	Darlehen an private Unternehmen
582	Tilgungsausgaben an Länder	863	Darlehen an Sonstige im Inland
583	Tilgungsausgaben an Gemeinden/Gv	866	Darlehen an das Ausland
584	Tilgungsausgaben an das Sondervermögen	87	Inanspruchnahme aus Gewährleistungen
587	Tilgungsausgaben an Zweckverbände	88	Zuweisungen für Investitionen an den öffentlichen Bereich
59	Tilgungsausgaben an Kreditmarkt u.Ä.	881	Zuweisungen für Investitionen an den Bund
591	Tilgungsausgaben an öffentliche Unternehmen u. Einrichtungen	882	Zuweisungen für Investitionen an Länder
592	Tilgungsausgaben an Sozialversicherungsträger sowie an die Agentur für Arbeit	883	Zuweisungen für Investitionen an Gemeinden/Gv
593	Tilgungsausgaben für Ausgleichsforderungen	884	Zuweisungen für Investitionen an das Sondervermögen
595	Tilgungsausgaben an den sonstigen inländischen Kreditmarkt	886	Zuweisungen für Investitionen an Sozialversicherungsträger sowie an die Bundesagentur für Arbeit
596	Tilgungsausgaben an das Ausland	887	Zuweisungen für Investitionen an Zweckverbände
6	Ausgaben für Zuweisungen u. Zuschüsse mit Ausnahme für Investitionen	89	Zuschüsse für Investitionen an sonstige Bereiche
61	Allgemeine (nicht zweckgebundene) Zuweisungen an den öffentlichen Bereich	891	Zuschüsse für Investitionen an öffentliche Unternehmer
611	Allgemeine Finanzzuweisungen an den Bund	892	Zuschüsse für Investitionen an private Unternehmer
612	Allgemeine Finanzzuweisungen an Länder	893	Zuschüsse für Investitionen an Sonstige im Inland
613	Allgemeine Finanzzuweisungen an Gemeinden/Gv	896	Zuschüsse für Investitionen an das Ausland
614	Allgemeine Finanzzuweisungen an das Sondervermögen	9	Besondere Finanzierungsausgaben
616	Allgemeine Finanzzuweisungen an Sozialversicherungsträger sowie an die Bundesagentur für Arbeit	91	Zuführungen an Rücklagen, Fonds und Stöcke
617	Allgemeine Finanzzuweisungen an Zweckverbände	96	Ausgaben zur Deckung von Fehlbeträgen aus Vorjahren
		97	Globale Mehr- und Minderausgaben
		98	Haushaltstechnische Verrechnungen

Gliederungsplan der Kommunalhaushalte

Einzelplan	Abschnitt	Unterabschnitt	Bezeichnung
0			Allgemeine Verwaltung
	00		Gemeindeorgane
	01		Rechnungsprüfung
	02		Hauptverwaltung
	03		Finanzverwaltung
	05		Besondere Dienststellen der allgemeinen Verwaltung
	06		Einrichtungen für die gesamte Verwaltung
	08		Einrichtungen für Verwaltungsangehörige
1			Öffentliche Sicherheit und Ordnung
	11		Öffentliche Ordnung
	12		Umweltschutz
	13		Feuerschutz
	14		Katastrophenschutz
	15		Verteidigungslasten-Verwaltung
	16		Rettungsdienst
	19		Öffentliche Ordnung/Polizei (fiktiver KAB)
2			Schulen
	20		Schulverwaltung
		200	Allgemeine Schulverwaltung
		207	Kreisschulbaukasse
	21		Grund-, Sonder- und Hauptschulen, Orientierungsstufen
		210	Grundschulen
		214	Sonderschulen
		216	Schulformunabhängige Orientierungsstufen
		217	Hauptschulen
		218	Kombinierte Grund- und Hauptschulen
	22		Realschulen
		221	Realschulen
		225	Kombinierte und kooperative Haupt- und Realschulen
	23		Gymnasien
	25		Berufliche Schulen
	28		Gesamtschulen
		281	Gesamtschulen (integrierte und kooperative)
		285	Freie Waldorfschulen
	29		Sonstige schulische Aufgaben
		290	Schülerbeförderung
		291	Fördermaßnahmen für Schüler
		292	Übrige schulische Aufgaben
3			Wissenschaft, Forschung, Kulturpflege
	30		Verwaltung kultureller Angelegenheiten
	31		Wissenschaft, Forschung
	32		Museen, Sammlungen, Ausstellungen
		321	Nichtwissenschaftliche Museen, Sammlungen, Ausstellungen
		323	Zoologische und botanische Gärten
	33		Theater und Musikpflege
		331	Theater
		332	Musikpflege (ohne Musikschulen)
		333	Musikschulen
	34		Sonstige Kulturpflege
	35		Volksbildung
		350	Volkshochschulen
		352	Büchereien
		355	Sonstige Volksbildung
	36		Naturschutz, Denkmalschutz und -pflege, Heimatpflege
		360	Naturschutz und Landschaftspflege
		365	Denkmalschutz und -pflege
		366	Heimatpflege
	37		Kirchen

Noch: Gliederungsplan der Kommunalhaushalte

Einzelplan	Abschnitt	Unterabschnitt	Bezeichnung
4			Soziale Sicherung
	40		Verwaltung der sozialen Angelegenheiten
		400	Allgemeine Sozialverwaltung
		406	Betreuungsstelle
		407	Verwaltung der Jugendhilfe
		408	Versicherungsamt
		409	Lastenausgleichsverwaltung
	41		Sozialhilfe nach dem Bundessozialhilfegesetz (BSHG)
		410	Hilfe zum Lebensunterhalt
		411	Hilfe zur Pflege
		412	Eingliederungshilfe für behinderte Menschen
		413	Hilfe bei Krankheit, Hilfe bei Sterilisation, Hilfe zur Familienplanung
		414	Sonstige Hilfen in besonderen Lebenslagen
		418	Sozialhilfe (fiktiver KAB)
		419	Zahlungen aufgrund des "Quotalen Systems"
	42		Leistungen nach dem Asylbewerberleistungsgesetz
	43		Soziale Einrichtungen (ohne Einrichtungen der Jugendhilfe)
		431	Einrichtungen für Ältere (ohne Pflegeeinrichtungen)
		432	Einrichtungen für pflegebedürftige ältere Menschen (ohne Sozialstationen)
		433	Einrichtungen für Behinderte
		435	Einrichtungen für Wohnungslose
		436	Einrichtungen für Aussiedler und Ausländer
		437	Frauenhäuser
		438	Sozialstationen
		439	Sonstige soziale Einrichtungen
	44		Kriegsopferfürsorge und ähnliche Maßnahmen
	45		Jugendhilfe nach dem Kinder- und Jugendhilfegesetz (KJHG)
		451	Jugendarbeit
		452	Jugendsozialarbeit, Erzieherischer Kinder- und Jugendschutz
		453	Förderung der Erziehung in der Familie
		454	Förderung von Kindern in Tageseinrichtungen und in Tagespflege
		455	Hilfe zur Erziehung
		456	Hilfe für junge Volljährige/Inobhutnahme
		457	Adoptionsvermittlung, Beistandschaft u.Ä.
		458	Übrige Hilfen
		459	Sonstige Einrichtungen der Kinder-, Jugend- und Familienhilfe (fiktiver KAB)
	46		Einrichtungen der Jugendhilfe
		460	Einrichtungen der Jugendarbeit
		461	Einrichtungen der Jugendsozialarbeit
		462	Einrichtungen der Familienförderung
		463	Einrichtungen für werdende Mütter
		464	Tageseinrichtungen für Kinder
		465	Erziehungs-, Jugend- und Familienberatungsstellen
		466	Einrichtungen für Hilfe zur Erziehung
		467	Einrichtungen der Mitarbeiterfortbildung
		468	Sonstige Einrichtungen
		469	Sonstige Einrichtungen der Kinder- und Jugendhilfe (fiktiver KAB)
	48		Soziale Leistungen im Auftrag von Bund und Land
		481	Unterhaltsvorschuss
		482	Grundsicherung nach dem Zweiten Buch Sozialgesetzbuch
		483	Bedarfsorientierte Grundsicherung
		484	Landesblindengeld
		487	Leistungen für politische Häftlinge u.Ä.
		488	Wohngeld
		489	Weitere soziale Leistungen im Auftrag von Bund und Land
	49		Sonstige soziale Angelegenheiten
5			Gesundheit, Sport, Erholung
	50		Gesundheitsverwaltung
	51		Krankenhäuser
	54		Sonstige Einrichtungen und Maßnahmen der Gesundheitspflege
	55		Förderung des Sports
	56		Eigene Sportstätten
	57		Badeanstalten
	58		Park- und Gartenanlagen
	59		Sonstige Erholungseinrichtungen

Noch: Gliederungsplan der Kommunalhaushalte

Einzelplan	Abschnitt	Unterabschnitt	Bezeichnung
6			Bau- und Wohnungswesen, Verkehr
	60		Bauverwaltung
	61		Ortsplanung, Vermessung, Bauordnung
	62		Wohnungsbauförderung und Wohnungsfürsorge
	63		Gemeindestraßen
	65		Kreisstraßen
	66		Bundes- und Landesstraßen
		660	Bundesstraßen
		665	Landesstraßen
	67		Straßenbeleuchtung und -reinigung
		670	Straßenbeleuchtung
		675	Straßenreinigung
	68		Parkeinrichtungen
	69		Wasserläufe, Wasserbau
7			Öffentliche Einrichtungen, Wirtschaftsförderung
	70		Abwasserbeseitigung
	72		Abfallbeseitigung
	73		Märkte
	74		Schlacht- und Viehhöfe
	75		Bestattungswesen
	76		Sonstige öffentliche Einrichtungen
	77		Hilfsbetriebe der Verwaltung
	78		Förderung der Land- und Forstwirtschaft
	79		Fremdenverkehr, sonstige Förderung von Wirtschaft und Verkehr
		790	Fremdenverkehr
		791	Sonstige Förderung von Wirtschaft und Verkehr
		792	Förderung des öffentlichen Personennahverkehrs
		793	Förderung der Schifffahrt und des Luftverkehrs
8			Wirtschaftsunternehmen, allgemeines Grund- und Sondervermögen
	80		Verwaltung der wirtschaftlichen Unternehmen
	81		Versorgungsunternehmen
		810	Elektrizitätsversorgung
		813	Gasversorgung
		815	Wasserversorgung
		816	Fernwärmeversorgung
		817	Kombinierte Versorgungsunternehmen
	82		Verkehrsunternehmen
	83		Kombinierte Versorgungs- und Verkehrsunternehmen
	84		Unternehmen der Wirtschaftsförderung
	85		Land- und forstwirtschaftliche Unternehmen
	86		Kur- und Badebetriebe
	87		Sonstige wirtschaftliche Unternehmen
	88		Allgemeines Grundvermögen
	89		Allgemeines Sondervermögen
9			Allgemeine Finanzwirtschaft
	90		Steuern, allgemeine Zuweisungen und allgemeine Umlagen
	91		Sonstige allgemeine Finanzwirtschaft
	92		Abwicklung der Vorjahre
0 bis 9			Gesamthaushalt

Gruppierungsplan der Kommunalhaushalte

Hauptgruppe	Gruppe	Untergruppe	Bezeichnung
0			Steuern, allgemeine Zuweisungen
	00		Realsteuern
		000	Grundsteuer A
		001	Grundsteuer B
		003	Gewerbsteuer
	01		Gemeindeanteile an Gemeinschaftsteuern
		010	Gemeindeanteil an der Einkommensteuer
		012	Gemeindeanteil an der Umsatzsteuer
	02		Andere Steuern
		020	Vergnügungssteuer für die Vorführung von Bildstreifen
		021	Sonstige Vergnügungssteuer
		022	Hundesteuer
		026	Jagdsteuer
		027	Zweitwohnungssteuer
		029	Sonstige Steuern
	03		Steuerähnliche Einnahmen
		032	Sonstige steuerähnliche Einnahmen
	04		Schlüsselzuweisungen
		041	vom Land
	05		Bedarfszuweisungen
		051	vom Land
	06		Sonstige allgemeine Zuweisungen
		060	vom Bund
		061	vom Land
		062	von Gemeinden und Gemeindeverbänden
	07		Allgemeine Umlagen
		072	von Gemeinden und Gemeindeverbänden
	09		Ausgleichsleistungen
		092	des Landes aus der Umsetzung der Grundsicherung für Arbeitsuchende
1			Einnahmen aus Verwaltung und Betrieb
	10		Verwaltungsgebühren
	11		Benutzungsgebühren und ähnliche Entgelte
	12		Zweckgebundene Abgaben
		121	Fremdenverkehrsbeiträge
		122	Kurbeiträge
	13		Einnahmen aus Verkauf
	14		Mieten und Pachten
	15		Sonstige Verwaltungs- und Betriebseinnahmen
		150	Vermischte Einnahmen und dgl.
		158	Verrechnung mit Ausgaben des Vermögenshaushalts
		159	Mehrwertsteuer
	16		Erstattungen von Ausgaben des Verwaltungshaushalts
		160	vom Bund
		161	vom Land
		162	von Gemeinden und Gemeindeverbänden
		163	von Zweckverbänden und dgl.
		164	vom sonstigen öffentlichen Bereich
		165	von kommunalen Sonderrechnungen
		166	von sonstigen öffentlichen Sonderrechnungen
		167	von privaten Unternehmen
		168	von übrigen Bereichen
		169	Innere Verrechnungen
	17		Zuweisungen und Zuschüsse für laufende Zwecke
		170	vom Bund
		171	vom Land
		172	von Gemeinden und Gemeindeverbänden
		173	von Zweckverbänden und dgl.
		174	vom sonstigen öffentlichen Bereich
		175	von kommunalen Sonderrechnungen
		176	von sonstigen öffentlichen Sonderrechnungen
		177	von privaten Unternehmen
		178	von übrigen Bereichen
	19		Aufgabenbezogene Leistungsbeteiligungen
		191	Leistungen für Unterkunft u. Heizung an Arbeitsuchende
		192	Leistungsbeteiligung beim Arbeitslosengeld II
		193	Leistungsbeteiligung b.d. Eingliederung v. Arbeitsuchenden, arbeitsmarktll. Eingliederung

Noch: Gruppierungsplan der Kommunalhaushalte

Hauptgruppe	Gruppe	Untergruppe	Bezeichnung
2			Sonstige Finanzeinnahmen
	20		Zinseinnahmen
		200	vom Bund
		201	vom Land
		202	von Gemeinden und Gemeindeverbänden
		203	von Zweckverbänden und dgl.
		204	vom sonstigen öffentlichen Bereich
		205	von kommunalen Sonderrechnungen
		206	von sonstigen öffentlichen Sonderrechnungen
		207	von privaten Unternehmen
		208	von übrigen Bereichen
		209	aus inneren Darlehen
	21		Gewinnanteile von wirtschaftlichen Unternehmen und aus Beteiligungen
	22		Konzessionsabgaben
	23		Schuldendiensthilfen
		230	vom Bund
		231	vom Land
		232	von Gemeinden und Gemeindeverbänden
		233	von Zweckverbänden und dgl.
		234	vom sonstigen öffentlichen Bereich
		235	von kommunalen Sonderrechnungen
		236	von sonstigen öffentlichen Sonderrechnungen
		237	von privaten Unternehmen
		238	von übrigen Bereichen
	24		Ersatz von sozialen Leistungen außerhalb von Einrichtungen
		241	Kostenbeiträge und Aufwendungsersatz; Kostenersatz
		243	Leistungen Dritter; Übergeleitete Unterhaltsansprüche gegen bürgerlich-rechtlich Unterhaltsverpflichtete
		245	Leistungen Dritter; Leistungen von Sozialleistungsträgern
		247	Leistungen Dritter; Sonstige Ersatzleistungen
		249	Rückzahlungen gewährter Hilfen (Tilgung und Zinsen von Darlehen)
	25		Ersatz von sozialen Leistungen in Einrichtungen
		251	Kostenbeiträge und Aufwendungsersatz; Kostenersatz
		253	Leistungen Dritter; Übergeleitete Unterhaltsansprüche gegen bürgerlich-rechtlich Unterhaltsverpflichtete
		255	Leistungen Dritter; Leistungen von Sozialleistungsträgern
		257	Leistungen Dritter; Sonstige Ersatzleistungen
		259	Rückzahlungen gewährter Hilfen (Tilgung und Zinsen von Darlehen)
	26		Weitere Finanzeinnahmen
		260	Bußgelder u. Ähnliches
		261	Steuerliche Nebenleistungen und Ähnliches
		262	Inanspruchnahme von Bürgschaften und Ähnliches
		263	Fehlbelegungsabgabe
		265	Verzinsung von Steuernachforderungen
		266	Erträge aus der Anlage der Versorgungsrücklage
		267	Entnahmen aus der Versorgungsrücklage
		268	Sonstige
		269	Entnahmen aus Sonderrücklagen
	27		Kalkulatorische Einnahmen
		270	Abschreibungen
		275	Verzinsung des Anlagekapitals
		279	Rückstellungen
	28		Zuführung vom Vermögenshaushalt
	29		Übertragungs- und Abschlussbuchungen

Noch: Gruppierungsplan der Kommunalhaushalte

Hauptgruppe	Gruppe	Untergruppe	Bezeichnung
3			Einnahmen des Vermögenshaushalts
	30		Zuführung vom Verwaltungshaushalt
	31		Entnahmen aus Rücklagen
	32		Rückflüsse von Darlehen
		320	vom Bund
		321	vom Land
		322	von Gemeinden und Gemeindeverbänden
		323	von Zweckverbänden und dgl.
		324	von sonstigen öffentlichen Bereichen
		325	von kommunalen Sonderrechnungen
		326	von sonstigen öffentlichen Sonderrechnungen
		327	von privaten Unternehmen
		328	von übrigen Bereichen
	33		Einnahmen aus der Veräußerung von Beteiligungen und Rückflüsse von Kapitaleinlagen
	34		Einnahmen aus der Veräußerung von Sachen des Anlagevermögens
		340	Grundstücke
		345	Bewegliche Sachen
		347	Einnahmen aus der Abwicklung von Baumaßnahmen
	35		Beiträge und ähnliche Entgelte
	36		Zuweisungen für Investitionen und Investitionsförderungsmaßnahmen
		360	vom Bund
		361	vom Land
		362	von Gemeinden und Gemeindeverbänden
		363	von Zweckverbänden und dgl.
		364	vom sonstigen öffentlichen Bereich
		365	von kommunalen Sonderrechnungen
		366	von sonstigen öffentlichen Sonderrechnungen
		367	von privaten Unternehmen
		368	von übrigen Bereichen
	37		Einnahmen aus Krediten und inneren Darlehen
		370	vom Bund
		371	vom Land
		372	von Gemeinden und Gemeindeverbänden
		373	von Zweckverbänden und dgl.
		374	vom sonstigen öffentlichen Bereich
		375	von kommunalen Sonderrechnungen
		376	von sonstigen öffentlichen Sonderrechnungen
		377	von privaten Unternehmen, Kreditmarkt
		378	von übrigen Bereichen
		379	Aufnahme innerer Darlehen
	39		Übertragungs- und Abschlussbuchungen

Noch: Gruppierungsplan der Kommunalhaushalte

Hauptgruppe	Gruppe	Untergruppe	Bezeichnung
4			Personalausgaben
	40		Aufwendungen für ehrenamtliche Tätigkeit
	41		Dienstbezüge und dgl.
		410-417	410 Beamte, 411 Zuführung an die Versorgungsrücklage für Beamte, 414 Tariflich Beschäftigte 416 Beschäftigungsentgelte und dgl., 417 ABM-Kräfte
	42		Versorgungsbezüge und dgl.
		420-428	420 Beamte, 421 Zuführung an die Versorgungsrücklage für Versorgungsempfänger, 424 Tariflich Beschäftigte, 428 Sonstige
	43		Beiträge zu Versorgungskassen
		430-438	430 Beamte, 434 Tariflich Beschäftigte, 438 Sonstige
	44		Beiträge zur gesetzlichen Sozialversicherung
		440-448	440 Beamte, 444 Tariflich Beschäftigte, 448 Sonstige
	45		Beihilfen, Unterstützungen und dgl.
	46		Personal-Nebenausgaben
5/6			Sächlicher Verwaltungs- und Betriebsaufwand
	50		Unterhaltung der Grundstücke und baulichen Anlagen
	51		Unterhaltung des sonstigen unbeweglichen Vermögens
	52		Geräte, Ausstattungs- und Ausrüstungsgegenstände, sonstige Gebrauchsgegenstände
	53		Mieten und Pachten
	54		Bewirtschaftung der Grundstücke, baulichen Anlagen usw.
	55		Haltung von Fahrzeugen
	56		Besondere Aufwendungen für Bedienstete
	57 bis	638	Weitere Verwaltungs- und Betriebsausgaben
		639	Ausgaben für Schülerbeförderung
	64		Steuern, Versicherungen, Schadensfälle
	65		Geschäftsausgaben
	66		Weitere allgemeine sächliche Ausgaben
		660	Verfügungsmittel
		661	Sonstige
	67		Erstattungen von Ausgaben des Verwaltungshaushalts
		670	an Bund
		671	an Land
		672	an Gemeinden und Gemeindeverbände
		673	an Zweckverbände und dgl.
		674	an sonstigen öffentlichen Bereich
		675	an kommunale Sonderrechnungen
		676	an sonstige öffentliche Sonderrechnungen
		677	an private Unternehmen
		678	an übrige Bereiche
		679	Innere Verrechnungen
	68		Kalkulatorische Kosten
		680	Abschreibungen
		685	Verzinsung des Anlagekapitals
		689	Rückstellungen
	69		Aufgabenbezogene Leistungsbeteiligungen
		691	Leistungsbeteiligung bei Leistungen f. Unterkunft u. Heizung an Arbeitsuchende
		692	Leistungsbeteiligung bei Leistungen zur Eingliederung von Arbeitsuchenden, Betreuungsleistungen u. Beratung
		693	Leistungsbeteiligung bei einmaligen Leistungen an Arbeitsuchende
		694	Leistungsbeteiligung beim Arbeitslosengeld II (ohne Leistungen f. Unterkunft/Heizung)
		695	Leistungsbeteiligung bei Eingliederung von Arbeitsuchenden, arbeitsmarktliche Eingliederung
7			Zuweisungen und Zuschüsse (nicht für Investitionen)
	71		Zuweisungen und sonstige Zuschüsse für laufende Zwecke
		710	an Bund
		711	an Land
		712	an Gemeinden und Gemeindeverbände
		713	an Zweckverbände und dgl.
		714	an sonstigen öffentlichen Bereich
		715	an kommunale Sonderrechnungen
		716	an sonstige öffentliche Sonderrechnungen
		717	an private Unternehmen
		718	an übrige Bereiche

Noch: Gruppierungsplan der Kommunalhaushalte

Hauptgruppe	Gruppe	Untergruppe	Bezeichnung
	72		Schuldendiensthilfen
		722	an Gemeinden und Gemeindeverbände
		723	an Zweckverbände und dgl.
		724	an sonstigen öffentlichen Bereich
		725	an kommunale Sonderrechnungen
		726	an sonstige öffentliche Sonderrechnungen
		727	an private Unternehmen
		728	an übrige Bereiche
	73		Leistungen der Sozialhilfe außerhalb von Einrichtungen
	74		Leistungen der Sozialhilfe in Einrichtungen
	75		Leistungen an Kriegsopfer und ähnliche Anspruchsberechtigte
	76		Leistungen der Jugendhilfe außerhalb von Einrichtungen
	77		Leistungen der Jugendhilfe in Einrichtungen
	78		Sonstige soziale Leistungen der Grundsicherung zusammen
		781	Leistungen der Grundsicherung außerhalb von Einrichtungen
		782	Leistungen der Grundsicherung in Einrichtungen
		783	Leistungen für Unterkunft und Heizung an Arbeitsuchende
		784	Leistungen zur Eingliederung von Arbeitsuchenden, Betreuungsleistungen und Beratung
		785	Einmalige Leistungen an Arbeitsuchende
		786	Arbeitslosengeld II (ohne Leistungen f. Unterkunft und Heizung)
		787	Leistungen zur Eingliederung von Arbeitsuchenden, arbeitsmarktliche Eingliederung
		788	Übrige soziale Leistungen
	79		Leistungen nach dem Asylbewerberleistungsgesetz (AsylbLG)
		791	Leistungen nach AsylbLG an Personen außerhalb von Einrichtungen
		792	Leistungen nach AsylbLG an Personen in Einrichtungen
8			Sonstige Finanzausgaben
	80		Zinsausgaben
		800	an Bund
		801	an Land
		802	an Gemeinden und Gemeindeverbände
		803	an Zweckverbände und dgl.
		804	an sonstigen öffentlichen Bereich
		805	an kommunale Sonderrechnungen
		806	an sonstige öffentliche Sonderrechnungen
		807	an private Unternehmen, Kreditmarkt
		808	an übrige Bereiche
		809	für innere Darlehen und innere Kassenkredite
	81		Steuerbeteiligungen
		810	Gewerbesteuerumlage
	82		Allgemeine Zuweisungen
		820	an Bund
		821	an Land
		822	an Gemeinden und Gemeindeverbände
		823	an Zweckverbände und dgl.
	83		Allgemeine Umlagen
		831	an Land
		832	an Gemeinden und Gemeindeverbände
		833	an Zweckverbände und dgl.
	84		Weitere Finanzausgaben
		842	Inanspruchnahme aus Bürgschaften u.Ä.
		845	Verzinsung von Steuererstattungen
		848	Sonstige
		849	Zuführung an Sonderrücklagen
	86		Zuführung zum Vermögenshaushalt
	87		Zinsausgaben für äußere Kassenkredite
		877	Zinsen für äußere Kassenkredite
	89		Sonstiges
		893	Deckung von Soll-Fehlbeträgen des Vorjahres
		894	Deckung von Soll-Fehlbeträgen des Vor-Vorjahres

Noch: Gruppierungsplan der Kommunalhaushalte

Hauptgruppe	Gruppe	Untergruppe	Bezeichnung
9			Ausgaben des Vermögenshaushalts
	90		Zuführung zum Verwaltungshaushalt
	91		Zuführung an Rücklagen
	92		Gewährung von Darlehen
		920	an Bund
		921	an Land
		922	an Gemeinden und Gemeindeverbände
		923	an Zweckverbände und dgl.
		924	an sonstigen öffentlichen Bereich
		925	an kommunale Sonderrechnungen
		926	an sonstige öffentliche Sonderrechnungen
		927	an private Unternehmen
		928	an übrige Bereiche
	93		Vermögenserwerb
		930	Erwerb von Beteiligungen, Kapitaleinlagen
		932	Erwerb von Grundstücken
		935	Erwerb von beweglichen Sachen des Anlagevermögens
	94,95,96		Baumaßnahmen
	97		Tilgung von Krediten, Rückzahlung von inneren Darlehen
		970	an Bund
		971	an Land
		972	an Gemeinden und Gemeindeverbände
		973	an Zweckverbände und dgl.
		974	an sonstigen öffentlichen Bereich
		975	an kommunale Sonderrechnungen
		976	an sonstige öffentliche Sonderrechnungen
		977	an private Unternehmen, Kreditmarkt
		978	an übrige Bereiche
		979	Rückzahlung von inneren Darlehen
	98		Zuweisungen und Zuschüsse für Investitionen
		980	an Bund, LAF, ERP-Sondervermögen
		981	an Land
		982	an Gemeinden und Gemeindeverbände
		983	an Zweckverbände und dgl.
		984	an sonstigen öffentlichen Bereich
		985	an kommunale Sonderrechnungen
		986	an sonstige öffentliche Sonderrechnungen
		987	an private Unternehmen
		988	an übrige Bereiche
	99		Sonstiges
		990	Kreditbeschaffungskosten
		991	Ablösung von Dauerlasten
		993	Deckung von Soll-Fehlbeträgen des Vorjahres
		994	Deckung von Soll-Fehlbeträgen des Vor-Vorjahres