

Statistische Berichte Niedersachsen

Landesbetrieb für Statistik und
Kommunikationstechnologie
Niedersachsen

L 13
L II 3 - j / 06
L V 1

Staatliche und kommunale Finanzen

– Jahresrechnung 2006 –
Ausgaben und Einnahmen des Landes, der Gemeinden, Samt-
gemeinden und Landkreise und der kommunalen Zweckverbände
– Jahresabschlüsse 2006 –
Bilanz, Anlagenachweis und Gewinn- und Verlustrechnung
öffentlich bestimmter Fonds, Einrichtungen und wirtschaftlicher
Unternehmen



Niedersachsen

Zeichenerklärung:

— = Nichts vorhanden

0 = Mehr als nichts, aber weniger als die Hälfte der kleinsten dargestellten Einheit

X = Nachweis ist nicht sinnvoll, unmöglich oder Fragestellung trifft nicht zu

dav. = davon. Mit diesem Wort wird die Ausgliederung einer Gesamtmasse in sämtliche Teilmassen bezeichnet

dar. = darunter. Mit diesem Wort wird die Ausgliederung einzelner Teilmassen bezeichnet

Auskünfte:

Zentrale Informationsstelle Tel. 0511 9898-1134
Fax 0511 9898-4132

Herausgeber:

Landesbetrieb für Statistik und Kommunikationstechnologie Niedersachsen (LSKN)

Zu beziehen durch: LSKN - Schriftenvertrieb -
Postfach 91 07 64, 30427 Hannover
Dienstgebäude Göttinger Chaussee 76
Tel. 0511 9898-3166, Fax 0511 9898-4133
E-Mail: vertrieb@lskn.niedersachsen.de
Internet: www.lskn.niedersachsen.de

Erschienen im Mai 2009

© Landesbetrieb für Statistik und Kommunikationstechnologie Niedersachsen, Hannover, 2009.
Auszugsweise Vervielfältigung und Verbreitung mit Quellenangabe gestattet.

Inhalt

	Seite
Vorbemerkungen	5
Fachlich Verantwortliche	5
Abbildungen	8
A. Textteil	
I. Rechtsvorschriften zur staatlichen und kommunalen Finanzwirtschaft...	16
II. Aufbau des Tabellenprogramms	18
III. Erläuterung der Darstellungsformen	
a) Gesamtwirtschaftliche Darstellung	19
b) Finanzwirtschaftliche Darstellung	20
c) Haushaltmäßige Darstellung	20
d) Definitorische Abgrenzung der verwendeten Begriffe	20
IV. Jahresabschlüsse öffentlich bestimmter Fonds, Einrichtungen und wirtschaftlicher Unternehmen – Methodische Hinweise	22
B. Zusammenfassende Übersichten	
I. Entwicklung bedeutender Ausgaben und Einnahmen des Landes und der Gemeinden/Gemeindeverbände in den Jahren 2002 bis 2006	26
II. Steuereinnahmen des Landes, der Gemeinden und Landkreise in den Jahren 2002 bis 2006	28
III. Finanzwirtschaftliche Darstellung der Ausgaben und Einnahmen des Landes, der Gemeinden/Gemeindeverbände und der kommu- nalen Zweckverbände nach Arten und Aufgabenbereichen	30
IV. Haushaltmäßige Darstellung der Ausgaben und Einnahmen der Ge- meinden/Gemeindeverbände nach Aufgabenbereichen und Arten	32
V. Haushaltmäßige Darstellung der Ausgaben und Einnahmen der Gemeinden/Gemeindeverbände nach Aufgabenbereichen und Arten in Euro je Einwohner	
Gemeinden, Samtgemeinden und Landkreise	34
Kreisfreie Städte	35
Landkreise	36
Kreisangehörige Gemeinden und Samtgemeinden	37
C. Tabellenteil	
1. Staats- und Kommunalfinanzen 2006	
1.1 Gesamtwirtschaftliche Darstellung der Ausgaben und Einnahmen des Landes, der Gemeinden, Samtgemeinden und Landkreise nach Arten	40
1.2 Gesamtwirtschaftliche Darstellung der Ausgaben und Einnahmen des Landes, der Gemeinden, Samtgemeinden und Landkreise nach Arten und Aufgabenbereichen	46

1.3	Finanzwirtschaftliche Darstellung der Ausgaben und Einnahmen des Landes, der Gemeinden, Samtgemeinden und Landkreise nach Arten und Aufgabenbereichen	54
2.	Staatsfinanzen 2006	
	Finanzwirtschaftliche Darstellung der Ausgaben und Einnahmen des Landes nach Arten und Aufgabenbereichen	64
3.	Kommunalfinanzen 2006 – Gesamtergebnisse –	
3.1	Ausgaben und Einnahmen der Gemeinden, Samtgemeinden und Landkreise nach Arten und Gebietskörperschaften/Gemeindegrößenklassen.....	78
3.2	Ausgaben und Einnahmen der Gemeinden, Samtgemeinden und Landkreise nach Arten und Aufgabenbereichen	
	Gemeinden, Samtgemeinden und Landkreise	86
	Kreisfreie Städte	100
	Landkreise	114
	Kreisangehörige Gemeinden und Samtgemeinden	128
3.3	Ausgaben und Einnahmen der kommunalen Zweckverbände nach Arten und Aufgabenbereichen	142
3.4	Kostendeckung ausgewählter Aufgabenbereiche der Gemeinden, Samtgemeinden und Landkreise von 2004 bis 2006	148
4.	Jahresabschlüsse öffentlich bestimmter Fonds, Einrichtungen und wirtschaftlicher Unternehmen 2006	
4.1	Jahresabschlüsse öffentlich bestimmter Fonds, Einrichtungen und wirtschaftlicher Unternehmen 1996 bis 2006 im Überblick	151
4.2	Jahresabschlüsse öffentlich bestimmter Fonds, Einrichtungen und wirtschaftlicher Unternehmen 2006 nach Rechtsform	
4.2.1	Bilanz und Anlagennachweis	152
4.2.2	Gewinn- und Verlustrechnung	154
4.3	Jahresabschlüsse öffentlich bestimmter Fonds, Einrichtungen und wirtschaftlicher Unternehmen 2006 nach Aufgabenbereich	
4.3.1	Bilanz und Anlagennachweis	156
4.3.2	Gewinn- und Verlustrechnung	158
4.4	Jahresabschlüsse öffentlich bestimmter Fonds, Einrichtungen und wirtschaftlicher Unternehmen 2006 nach wirtschaftlicher Tätigkeit	
4.4.1	Bilanz und Anlagennachweis	160
4.4.2	Gewinn- und Verlustrechnung	162
	Anhang	
1.	Funktionenplan des Landeshaushalts	166
2.	Gruppierungsplan des Landeshaushalts	168
3.	Gliederungsplan der Kommunalhaushalte	170
4.	Gruppierungsplan der Kommunalhaushalte	173

Vorbemerkungen

Der vorliegende Band enthält die statistisch aufbereiteten Ergebnisse der Jahresrechnungen des Landes, der Gemeinden, Samtgemeinden, Landkreise und kommunalen Zweckverbände sowie der Jahresabschlüsse der öffentlichen Fonds, Einrichtungen und wirtschaftlichen Unternehmen im Jahre 2006.

Rechtsgrundlage für die Erhebungen ist das Gesetz über die Statistiken der öffentlichen Finanzen und des Personals im öffentlichen Dienst (Finanz- und Personalstatistikgesetz - FPStatG) in der Neufassung vom 22.02.2006 (BGBl. I S. 438).

Vom zeitlichen Ablauf her ist die Jahresrechnungstatistik einzuordnen hinter der

- Erfassung der (geplanten) Ausgaben und Einnahmen im Rahmen der Haushaltsansatz- bzw. Finanzplanungsstatistik und der
- vierteljährlichen Erfassung der Kassenergebnisse.

Die statistischen Erhebungen selbst unterscheiden sich grundlegend durch den Umfang des erfassten Datenmaterials, durch den erforderlichen Prüfaufwand und damit zwangsläufig auch durch den Zeitpunkt der Veröffentlichung der Ergebnisse. Letztlich ergeben sich alle genannten Punkte aus den unterschiedlichen Anforderungen, die die Benutzer an diese statistischen Erhebungen stellen:

Während z.B. die vierteljährliche Kassenstatistik Globaldaten über die aktuelle Entwicklung der kommunalen Finanzwirtschaft liefern soll, liegt die besondere Bedeutung der Jahresrechnungstatistik in der sehr differenzierten Nachweisung der einzelnen Ausgabe- und Einnahmearten sowie in der ebenfalls stark untergliederten Aufteilung der Finanzvorfälle nach Aufgabenbereichen.

Für den Bedarf an Daten über die jeweilige aktuelle Entwicklung der wichtigsten Ausgabe- und Einnahmearten in zusammengefasster Form stehen die Ergebnisse aus der vierteljährlichen Kassenstatistik zur Verfügung. Sie können – vereinfacht ausgedrückt – als aktuelle „Vorab-Information“ für die in diesem Band differenziert dargestellten Jahresrechnungsergebnisse betrachtet werden. Auszüge aus den Ergebnissen der vierteljährlichen Kassenstatistik werden laufend in „Statistische Monatshefte Niedersachsen“ veröffentlicht, eine Gesamtdarstellung – mit Regionaltabellen – erfolgt als Statistischer Bericht L II 2.

Daneben werden jährlich in Form des Veröffentlichungsbandes Statistik von Niedersachsen „Gemeindeergebnisse der Finanzstatistik“ ausgewählte Ausgaben und Einnahmen aus der vierteljährlichen Kassenstatistik, ergänzt um Angaben aus den Finanzausgleichsberechnungen, der Schuldenstandstatistik und der Personalstandstatistik, für den aktuellen Bedarf zur Verfügung gestellt (Statistischer Bericht L II 8/L II 9).

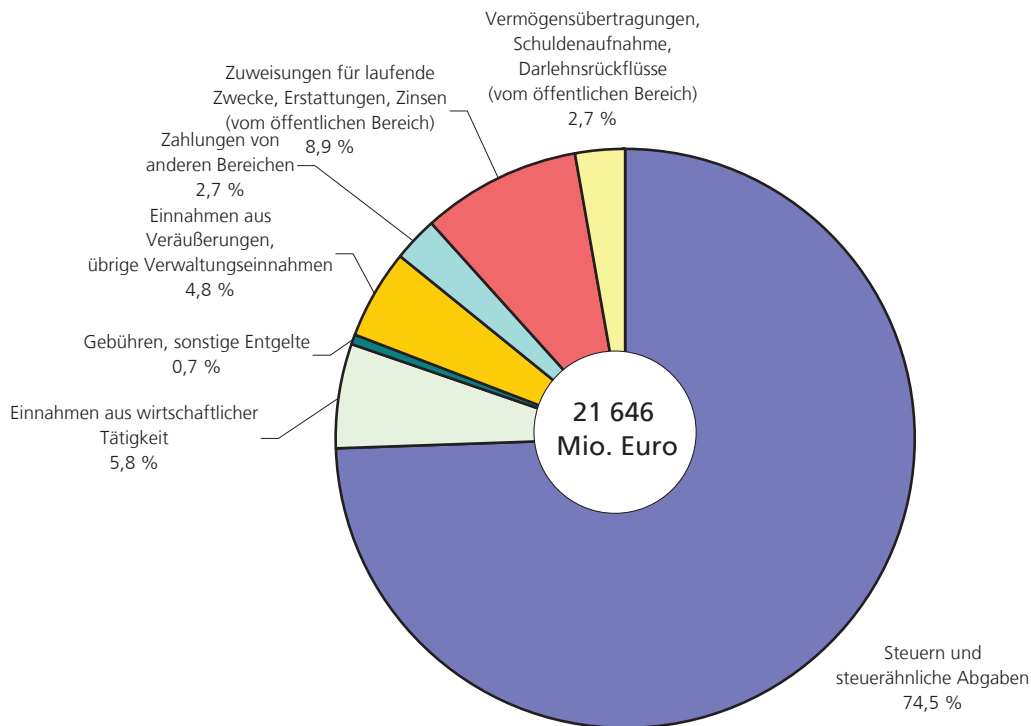
Fachlich Verantwortliche:

Karl-Heinz Haupt	Fachgebietsleiter	Tel. 0511 9898-3249
Andrea Verhoef	Hauptsachbearbeiterin	Tel. 0511 9898-2230

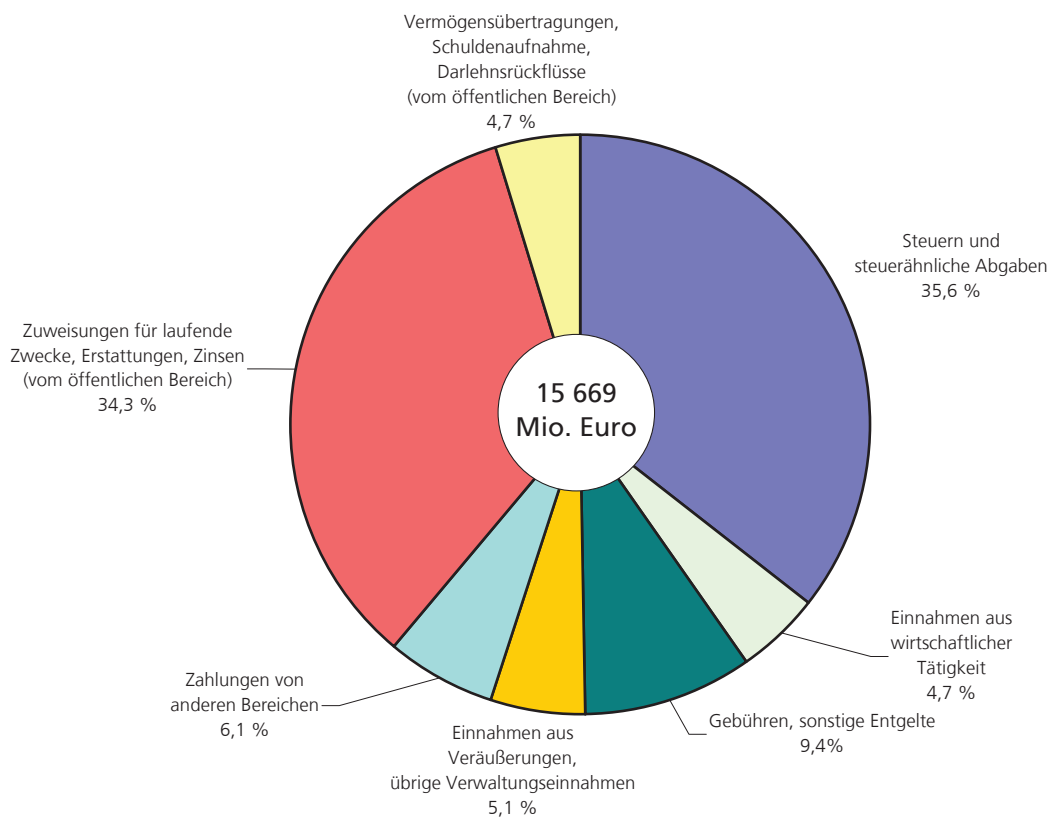
Abbildungen

Gesamteinnahmen des Landes und der kommunalen Gebietskörperschaften 2006

Bereinigte Gesamteinnahmen¹⁾ des Landes



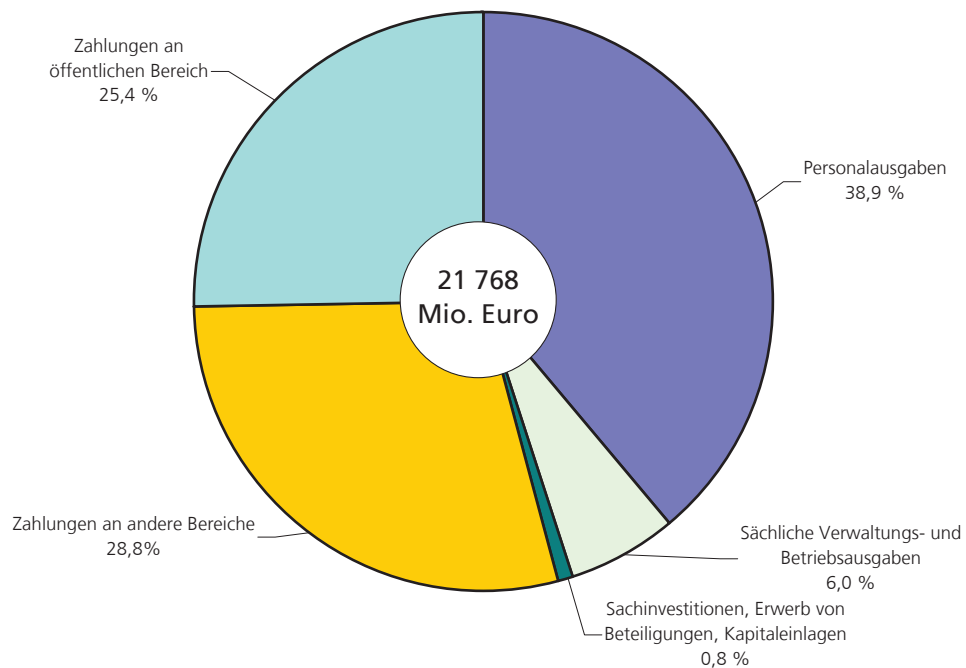
Bereinigte Gesamteinnahmen¹⁾ der kommunalen Gebietskörperschaften



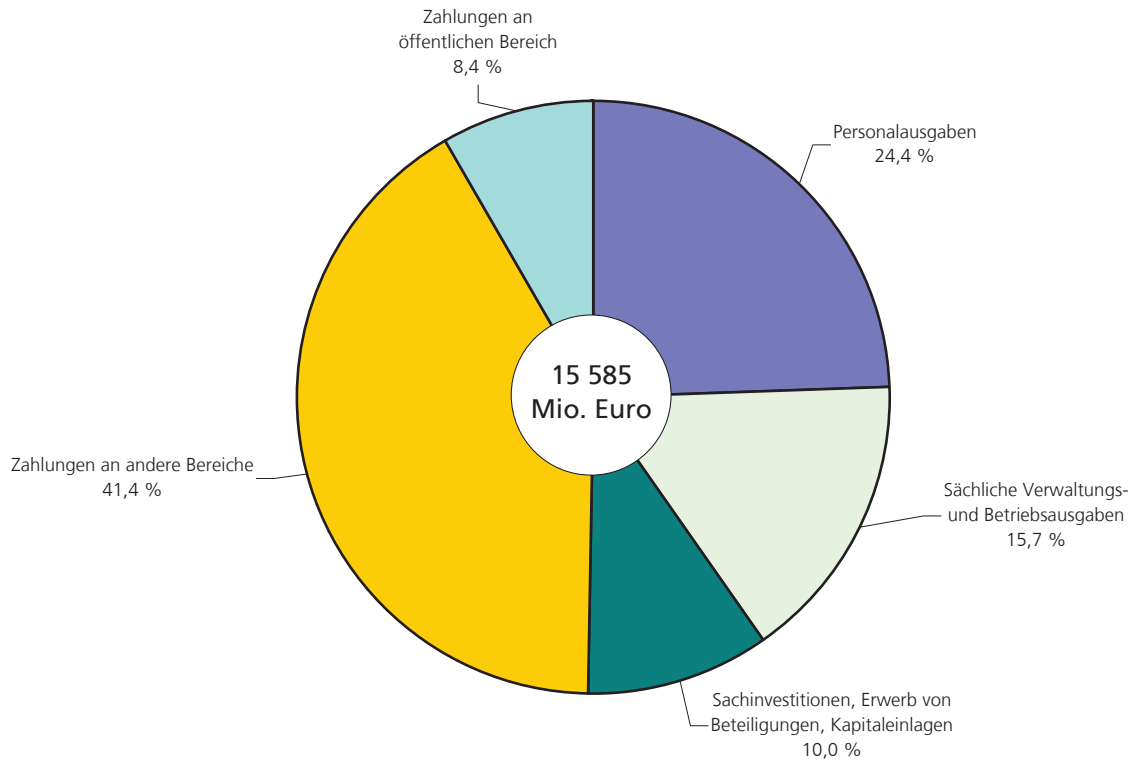
1) Ohne besondere Finanzierungsvorgänge und ohne Krankenhäuser mit kaufmännischem Rechnungswesen.

Gesamtausgaben des Landes und der kommunalen Gebietskörperschaften 2006

Bereinigte Gesamtausgaben¹⁾ des Landes



Bereinigte Gesamtausgaben¹⁾ der kommunalen Gebietskörperschaften



1) Ohne besondere Finanzierungsvorgänge und ohne Krankenhäuser mit kaufmännischem Rechnungswesen.

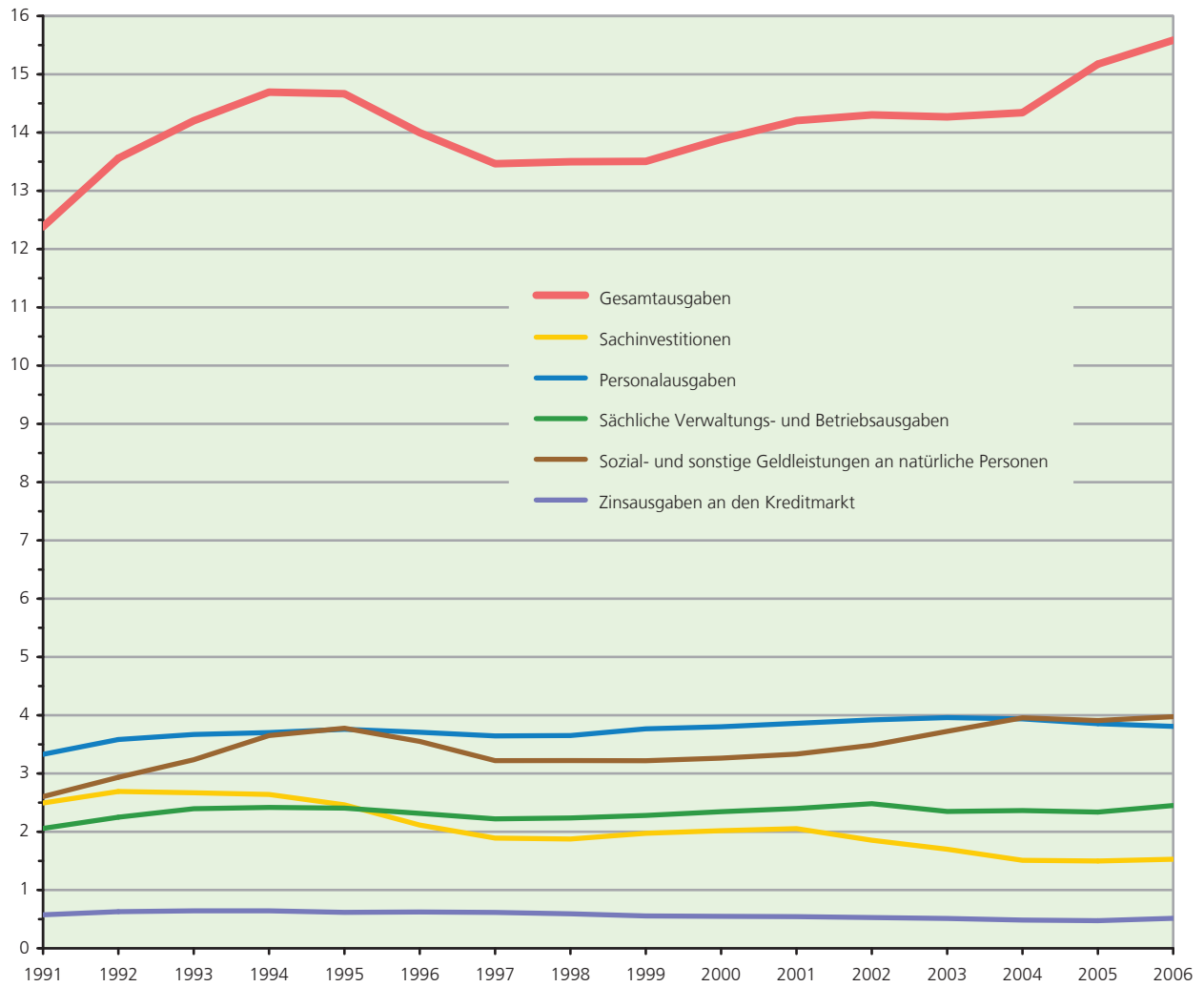
Entwicklung ausgewählter Ausgabearten des Landes ¹⁾ 1991 bis 2006



1) Ohne Krankenhäuser mit kaufmännischem Rechnungswesen.

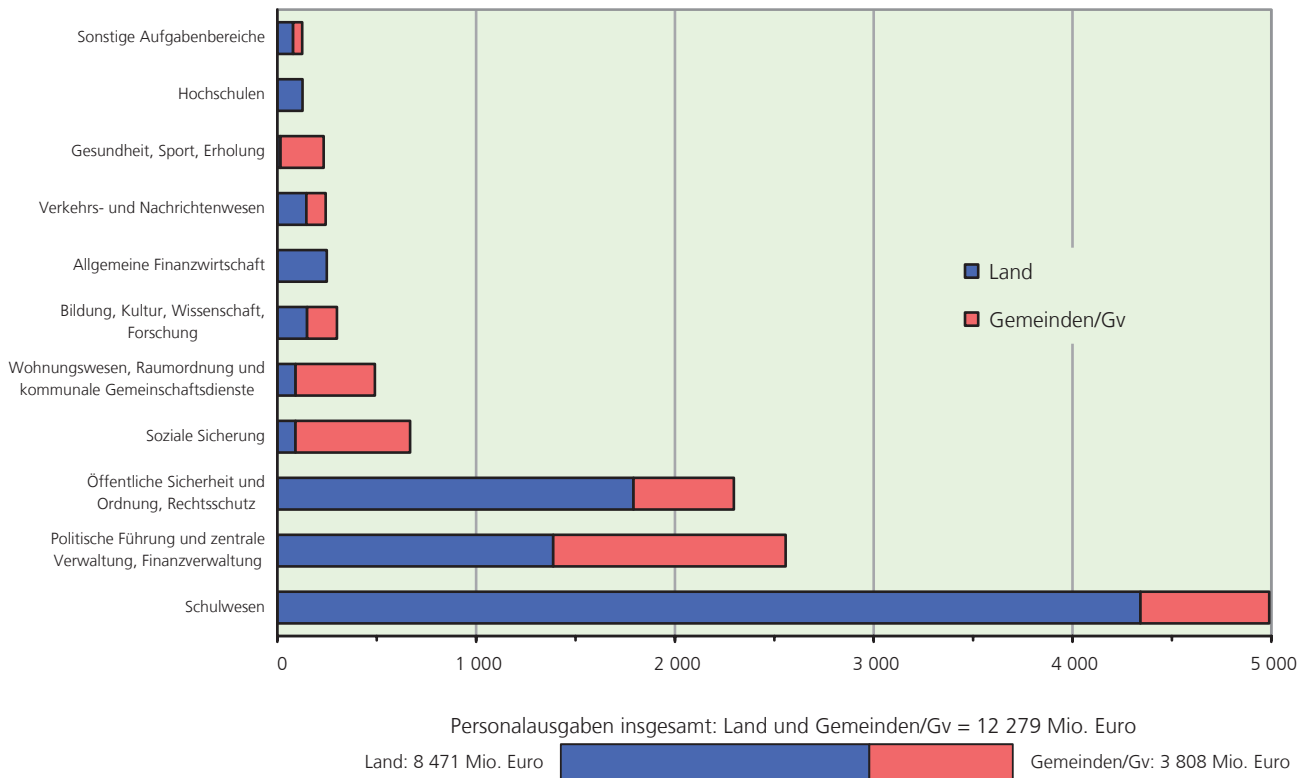
Entwicklung ausgewählter Ausgabearten der Gemeinden, Samtgemeinden und Landkreise ¹⁾ 1991 bis 2006

Mrd. Euro

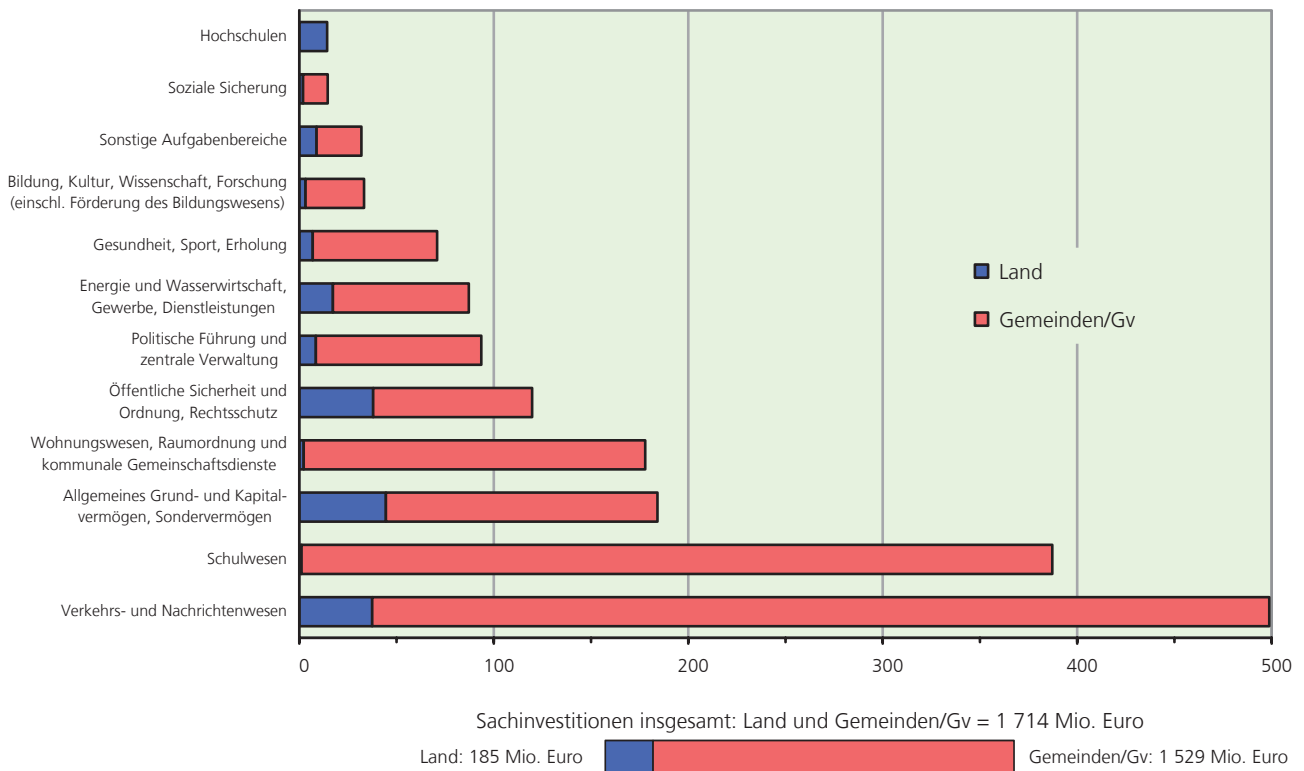


1) Ohne Krankenhäuser mit kaufmännischem Rechnungswesen.

Personalausgaben nach Aufgabenbereichen¹⁾ 2006

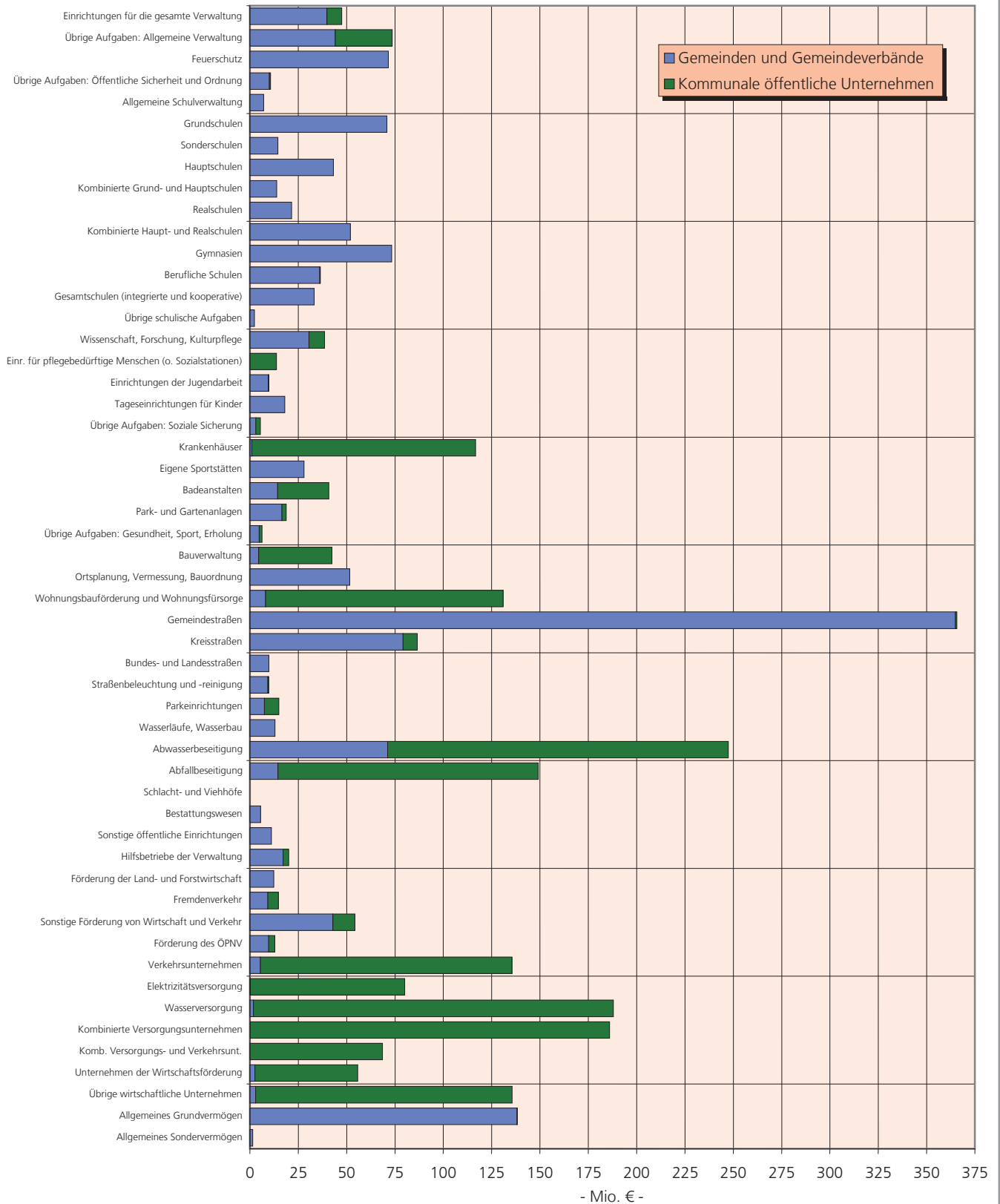


Sachinvestitionen nach Aufgabenbereichen¹⁾ 2006



1) Ohne Krankenhäuser mit kaufmännischem Rechnungswesen.

Sachinvestitionen der Gemeinden und Gemeindeverbände sowie Zugänge an Sachanlagen der kommunalen öffentlichen Unternehmen nach Aufgabenbereichen in Niedersachsen 2006



A. Textteil

I. Rechtsvorschriften zur staatlichen und kommunalen Finanzwirtschaft

Es werden hier wichtige Gesetze und Verordnungen angegeben, die im Berichtsjahr die staatliche bzw. kommunale Finanzwirtschaft oder deren statistische Darstellung wesentlich beeinflusst haben.

1. Gesetz über die Statistik für Bundeszwecke vom 22.01.1987 (BGBl. I S. 462, 565), geändert durch Art. 2 des Gesetzes vom 09.06.2005 (BGBl. I S. 1534).
Computergestützte Erhebungsverfahren sind bei Bundesstatistiken zulässig.
2. Gesetz über die Statistiken der öffentlichen Finanzen und des Personals im öffentlichen Dienst (Finanz- und Personalstatistikgesetz – FPStatG) in der Fassung vom 22.02.2006 (BGBl. I S. 438).
Die Statistik erstreckt sich auf die Finanzwirtschaft der Länder einschl. Sondervermögen, der Gemeinden/Gv, der Zweckverbände u.Ä. sowie der Krankenhäuser mit kaufmännischer doppelter Buchführung, wenn Land, Gemeinden/Gv oder Zweckverbände Träger oder mit mehr als 50 v. H. des Nennkapitals beteiligt sind.

Die Istaussgaben und die Isteinnahmen werden jährlich auf der Grundlage der Gruppierung nach Ausgabe- und Einnahmearten und der Gliederung nach Aufgabenbereichen erfasst.
3. Gesetz über die Grundsätze des Haushaltsrechts des Bundes und der Länder (Haushaltsgrundsätzegesetz) vom 19.08.1969 (BGBl. I S. 1273), zuletzt geändert durch Art. 123 der Verordnung vom 31.10.2006 (BGBl. I S. 2407).
Vorschriften zur Aufstellung und Ausführung der staatlichen Haushaltspläne, Buchführung und Rechnungslegung, Prüfung und Entlastung, Verfahren bei der Finanzplanung.
4. Niedersächsische Landeshaushaltsordnung (LHO) in der Neufassung vom 30.04.2001 (Nds. GVBl. S. 276).
Allgemeine Vorschriften zum Haushaltsplan, Aufstellung des Haushaltsplans und der Finanzplanung, Ausführung des Haushaltsplans, Zahlungen, Buchführung und Rechnungslegung, Rechnungsprüfung. Ab 1979 werden staatliche Krankenhäuser nach § 26 LHO als Landesbetriebe geführt.
5. Niedersächsische Gemeindeordnung (NGO) i.d.F. vom 28.10.2006 (Nds. GVBl. S. 473).
In Teil VI der NGO und NLO sowie in der GemHVO: Vorschriften über Haushaltssatzung und Haushaltsplan, Kredite, Rücklagen, Gemeindevermögen, Gemeindekasse, Jahresrechnung, Finanzplanung.
6. Niedersächsische Landkreisordnung (NLO) i.d.F. vom 30.10.2006 (Nds. GVBl. S. 510).
Grundsätzliche Neuerungen ab 1974: Neue Haushaltssystematik, Einteilung des Haushaltes in einen Verwaltungs- und Vermögenshaushalt, Grundsatz der Gesamtdeckung (auch für Kredite und Rücklagen), Veranschlagung nach der Kassenwirksamkeit, Einführung von Verpflichtungsermächtigungen, Ausweisung kalkulatorischer Kosten bei „Gebührenhaushalten“, Einführung der Finanzplanung.
7. Verordnung über die Aufstellung und Ausführung des Haushaltsplans sowie die Abwicklung der Kassengeschäfte der Gemeinden auf der Grundlage der kommunalen Doppik (Gemeindehaushalts- und -Kassenverordnung - Gem.HKVO -) vom 22.12.2005 (Nds. GVBl. S. 458).
8. Niedersächsisches Gesetz über den Finanzausgleich (NFAG) i. d. F. vom 26.05.1999 (Nds. GVBl. S. 116), geändert durch Art. 3 des Gesetzes vom 24.03.2006 (Nds. GVBl. S. 178), Niedersächsisches Finanzverteilungsgesetz i.d.F. vom 12.03.1999 (Nds. GVBl. S. 79), geändert durch Art. 2 des Gesetzes vom 24.03.2006 (Nds. GVBl. S. 178).
Festlegung der Leistungen aus dem Steuerverbund, (Verbundquote von 15,04 v.H.). Berechnung und Aufteilung der Ausgleichsmasse, allgemeine Regelung des zwischenkommunalen Finanzausgleichs.

- | | |
|--|---|
| 9. Gesetz über die Feststellung des Haushaltsplans für das Haushaltsjahr 2006 (Haushaltsgesetz 2006) vom 19.12.2005 (Nds. GVBl. S. 433), zuletzt geändert durch Gesetz vom 16.10.2006 (Nds. GVBl. S. 455). | Feststellung des Haushaltsplans des Landes in Einnahmen und Ausgaben, Kreditermächtigung, Besonderheiten der Mittelbewirtschaftung. Kostenverteilung der Ausgaben zur bedarfsorientierten Grundsicherung. |
| 10. Niedersächsisches Gesetz zur Ausführung des zwölften Buchs des Sozialgesetzbuchs (Nds. AG SGB XII) vom 16.12.2004 (Nds. GVBl. S. 644). | Verteilung der Aufwendungen für die Sozialhilfe zwischen überörtlichem Träger und den örtlichen Trägern nach Quoten.

Kostenverteilung der Ausgaben zur bedarfsorientierten Grundsicherung. |
| 11. Gesetz über Tageseinrichtungen für Kinder in der Neufassung vom 07.02.2002 (Nds. GVBl. S. 57), geändert durch Gesetz vom 15.12.2006 (Nds. GVBl. S. 597). | Rechtsanspruch auf Kindergartenplatz. |
| 12. Niedersächsisches Pflegegesetz in der Neufassung vom 26.05.2004 (Nds. GVBl. S. 157). | Gewährleistung einer leistungsfähigen wirtschaftlichen und räumlich gegliederten Pflegestruktur. |
| 13. Gesetz zur Änderung steuerrechtlicher Vorschriften und zur Errichtung eines Fonds „Aufbauhilfe“ (Flutopfersolidaritätsgesetz) vom 19.09.2002 (BGBl. I S. 3651). | Verschiebung der Entlastungsstufe 2003 beim Einkommensteuertarif um ein Jahr. Erhöhung des Körperschaftsteuersatzes um 1,5 Prozentpunkte auf 26,5 % für 2003. |
| 14. Niedersächsisches Datenschutzgesetz in der Neufassung vom 29.01.2002 (Nds. GVBl. S. 22), geändert durch Gesetz vom 16.12.2004 (Nds. GVBl. S. 634). | Recht auf informationelle Selbstbestimmung. |
| 15. Landesvergabegesetz vom 02.09.2002 (Nds. GVBl. S. 370), geändert durch Gesetz vom 09.12.2002 (BGBl. I S. 395). | Allgemeine Bindung der öffentlichen Hand bei der Auftragsvergabe, dass Tarifverträge bei der Entlohnung eingehalten werden. |
| 16. Gesetz zur Umsetzung europarechtlicher Vorschriften zum Umweltschutz vom 05.09.2002 (Nds. GVBl. S. 378). | Einhaltung von Umweltverträglichkeitsprüfungen. |
| 17. Niedersächsisches Katastrophenschutzgesetz in der Neufassung vom 14.02.2002 (Nds. GVBl. S. 73), zuletzt geändert durch Gesetz vom 16.09.2004 (Nds. GVBl. S. 362). | Vorbereitung der Bekämpfung und die Bekämpfung von Katastrophen. |

II. Aufbau des Tabellenprogramms

Der vorliegende Band „**Staatliche und kommunale Finanzen**“ 2006 setzt die für 1974 in dieser Form begonnene Darstellung der Jahresrechnungsergebnisse fort.

Dem eigentlichen Tabellenteil (C) sind im Teil B „Zusammenfassende Übersichten“ vorangestellt worden, die in knapper Form einen Überblick über die öffentliche Finanzwirtschaft in Niedersachsen geben sollen. Die Übersichten III, IV, und V decken dabei gleichzeitig das zwischen den Statistischen Landesämtern vereinbarte Mindest-Veröffentlichungsprogramm ab.

Im Tabellenteil C folgt die Darstellung streng der haushaltssystematischen Zuordnung, d.h. die Zahlungen an kaufmännisch buchende Krankenhäuser werden als Zahlungen an öffentliche Unternehmen (= an andere Bereiche) nachgewiesen. Entsprechendes gilt für die Zahlungsströme in umgekehrter Richtung (= von anderen Bereichen). Aus diesem Grunde weichen einzelne Ausgabe- und Einnahmesummen (z.B. unmittelbare Ausgaben und Nettoausgaben) in den Tabellenteilen B und C betragsmäßig voneinander ab. Erstmals für das Berichtsjahr 2006 wurden die Jahresabschlüsse der öffentlichen Fonds, Einrichtungen und wirtschaftlichen Unternehmen in den Bericht aufgenommen. Im Teil B wurden die Übersichten I und III – soweit möglich und sinnvoll – um die Daten der öffentlichen Unternehmen ergänzt, im Tabellenteil C sind unter 4. die Angaben der Bilanz, des Anlagenachweises und der Gewinn- und Verlustrechnung zu finden. Der bisherige eigenständige Bericht über die Jahresabschlüsse kann damit entfallen.

Weitere Hinweise zu den einzelnen Übersichten:

In **Übersicht I** wird die Entwicklung der wichtigsten Ausgabe- und Einnahmearten von Land, Gemeinden/Gv, kommunalen Zweckverbänden und öffentlichen Unternehmen im Zeitraum von 2002 bis 2006 dargestellt. Die verwendeten Begriffe sind den nachfolgenden Tabellen entnommen und werden – soweit notwendig – im Folgenden unter III d) näher erläutert.

Die **Übersicht II** enthält eine Darstellung der Steuern und steuerähnlichen Abgaben/Einnahmen in den Jahren 2002 bis 2006 des Landes und der Gemeinden/Gv. Für das Rechnungsjahr 2006 sind die kommunalen Steuereinnahmen darüber hinaus auch nach Gebietskörperschaftsgruppen dargestellt.

In der **Übersicht III** ist eine Aufteilung der Ausgabe-/Einnahmearten des Landes, der Kommunen, der Zweckverbände und der öffentlichen Unternehmen nach Aufgabenbereichen vorgenommen worden. Die Abgrenzung

der Aufgabenbereiche erfolgt nach dem staatlichen Funktionenplan und dem kommunalen Gliederungsplan.

Die **Übersichten I und III** stellen die öffentliche Hand insgesamt – also einschließlich der öffentlichen Unternehmen – dar. Diese Einheiten buchen kaufmännisch, so dass die erhobenen Daten nur annäherungsweise zu denen der kameral buchenden Haushalte passen. Bei den Sachinvestitionen wird der Unterschied zwischen den beiden Buchhaltungssystemen deutlich: In der Gewinn- und Verlustrechnung der öffentlichen Unternehmen erscheinen nur die Abschreibungen, also der Wertverlust von Sachinvestitionen in einem Jahr, während in der kommunalen Jahresrechnung die im Berichtsjahr getätigten Investitionen verbucht werden. Als mit den Sachinvestitionen der Kommunen vergleichbare Größe werden für die öffentlichen Unternehmen die Zugänge an Sachanlagen aus dem Anlagenachweis verwendet. Insbesondere die Zahlungsströme zwischen den öffentlichen Unternehmen und den Kernhaushalten liegen nur unvollständig vor. Aus diesem Grund werden die Finanzen der öffentlichen Unternehmen nur bis zu den unmittelbaren Ausgaben und Einnahmen dargestellt.

Die **Übersichten IV und V** informieren über die wichtigsten Ausgabe-/Einnahmearten von Gemeinden, Samtgemeinden und Landkreisen nach Aufgabenbereichen.

Der **Tabellenteil C** enthält ausschließlich Angaben für das Rechnungsjahr 2006. Er gliedert sich wie folgt:

Unter 1. erfolgt eine Gegenüberstellung der staatlichen Finanzen mit den kommunalen Finanzen einschl. ihrer Zusammenfassung. **Tabelle 1.1** enthält im staatlichen Bereich neben dem reinen Landeshaushalt auch die finanziell bedeutendsten Neben- und Sonderhaushalte mit staatlicher oder staatsähnlicher Aufgabenerfüllung (2006 = 417 Mio. Euro in Ausgaben und Einnahmen). Bezüglich der Abgrenzung nach Aufgabenbereichen in den **Tabellen 1.2 und 1.3** ist der staatliche Funktionenplan zugrunde gelegt worden. Die **Tabelle 2** hat allein die staatlichen Finanzen zum Gegenstand und bringt eine Darstellung der Ausgaben und Einnahmen nach differenziert aufgliederten Aufgabenbereichen.

Die **folgenden Tabellen** befassen sich mit den Kommunalfinanzen. Diese sind grundsätzlich nach haushaltsmäßiger Gliederung und Gruppierung aufgebaut, um auch den interessierten kommunalen Stellen Vergleiche mit den Ergebnissen ihrer Haushaltsrechnungen zu erleichtern. Die besondere Bedeutung der **Tabelle 3.1** liegt darin, dass sie die einzelnen Ausgabe- und Einnahmearten für den Gesamthaushalt, d.h. ohne Aufteilung nach Aufgabenbereichen, in sehr tiefer Untergliederung für die Gemeinden

und Gemeindeverbände insgesamt, aber auch für die einzelnen Gebietskörperschaftsgruppen und Gemeindegrößenklassen darstellt. Dagegen liegt das Schwergewicht der **Tabelle 3.2** auf der Nachweisung nach Aufgabenbereichen, wobei die Ausgabe- und Einnahmearten zwangsläufig stärker zusammengefasst werden mussten.

Die **Tabelle 3.3** enthält die Angaben für die in die Finanzstatistik einbezogenen Ausgaben und Einnahmen der kommunalen Zweckverbände (2006 = 76) u. dgl. nach Arten und Aufgabenbereichen (vgl. Tab. 3.2).

Im Übrigen ist zu berücksichtigen, dass die Angaben für die Zweckverbände in keiner der vorher dargestellten Tabellen des Teils C explizit enthalten sind (lediglich in Form der Zuweisungen/Umlagen der Gemeinden/Gv an die Zweckverbände u. dgl.).

In der **Tabelle 3.4** wird die Kostendeckung ausgewählter Aufgabenbereiche bei Gemeinden/Gv für die Jahre 2004 bis 2006 nachgewiesen.

Die **Regionaltabellen** sind wieder auf Datenträgern abrufbar und separat zu erwerben. (CD-Rom der Regionaldatenbank bzw. auf Diskette als Auszug der Regionaldatenbank).

Es stehen zwei Tabellen zur Verfügung, die jeweils als Zeitreihe ab 1990 bis auf die Ebene der Verwaltungseinheiten nach verschiedenen Kriterien ausgewählt werden können. Um die Vergleichbarkeit der Verwaltungseinheiten untereinander zu verbessern, wurden die Finanzvorfälle in beiden Tabellen um die Samtgemeindeumlage bereinigt.

Die erste Tabelle stellt in zwei Übersichten nach Art der *haushaltsmäßigen Darstellung* Ausgaben bzw. Einnahmen dar. Die fachliche Tiefe wurde hierbei so gewählt, dass aus den vorhandenen Elementen weitere finanzstatistische Kennzahlen wie z.B. die *freie Spitze* errechnet werden können.

In der zweiten Tabelle werden ausgewählte Ausgabe-/Einnahmearten für den Gesamthaushalt, Einzelpläne und jeder Aufgabenbereich der kommunalen Haushaltssystematik gezeigt.

III. Erläuterung der Darstellungsformen

In der Finanzstatistik allgemein und speziell auch in der vorliegenden Veröffentlichung werden je nach dem Untersuchungsziel grundsätzlich drei verschiedene Darstellungsformen bezüglich der Anordnung (Gruppierung) und Zusammenfassung der einzelnen Ausgabe- und Einnahmearten verwendet:

- die **gesamtwirtschaftliche** Darstellung (vgl. Tabelle 1.1 und 1.2)
- die **finanzwirtschaftliche** Darstellung (vgl. Übersicht III, Tabelle 1.3 und 2)
- die **haushaltsmäßige** Darstellung (vgl. Übersicht IV und V, Tabelle 3.1, 3.2, 3.3, 4.1, 4.2).

Diese Darstellungsformen sollen im Folgenden kurz charakterisiert und die dabei verwendeten Begriffe erläutert werden:

a) Gesamtwirtschaftliche Darstellung

In den nach gesamtwirtschaftlicher Betrachtungsweise aufgebauten Tabellen soll neben einer Darstellung des Zahlungsverkehrs innerhalb des öffentlichen Sektors insbesondere die Verflechtung der öffentlichen Finanzwirtschaft mit der übrigen Wirtschaft deutlich gemacht werden. Dies geschieht durch eine tief gegliederte Darstellung des Zahlungsverkehrs zwischen den einzelnen Ebenen des öffentlichen Bereichs, mit dem Unternehmenssektor, dem Ausland und den privaten Haushalten in Form von Zuweisungen bzw. Zuschüssen für laufende Zwecke, Zinsausgaben, Schuldendiensthilfen, Vermögensübertragungen und Darlehen (vgl. Tab. 1.1).

Charakteristisch für diese Darstellungsform ist die Aufteilung der Ausgaben und Einnahmen in solche der „laufenden Rechnung“ und der „Kapitalrechnung“. Dadurch wird erreicht, dass die dem laufenden Verbrauch dienenden Finanzvorfälle von den auf eine Vermögensänderung (im gesamtwirtschaftlichen Sinne) hinzielenden Ausgaben und Einnahmen deutlich abgesetzt werden. Gesondert ausgewiesen werden die sog. „besonderen Finanzierungsvorgänge“, zu denen in erster Linie Schuldenaufnahmen bzw. Schuldentilgungen am Kreditmarkt und Rücklagenveränderungen zählen. Die hier nachgewiesenen, nur den jeweiligen Gesamthaushalt betreffenden Finanzvorfälle zeigen per Saldo den Betrag an, den die einzelnen Gebietskörperschaften bzw. der öffentliche Bereich insgesamt zum Ausgleich der laufenden Rechnung und der Kapitalrechnung am Kreditmarkt bzw. aus Rücklagen finanzieren müssen. Die getrennte Ausweisung dieser Positionen ist auch dadurch gerechtfertigt, dass so die Gefahr von Doppelerfassungen über mehrere Perioden hinweg vermieden wird; denn es finden sich stets an anderer Stelle nochmals Ausgaben bzw. Einnahmen, die mit den vorgenannten besonderen Finanzierungsvorgängen im Zusammenhang stehen. So folgen etwa den Rücklagenzuführungen zu einem späteren Zeitpunkt Bauausgaben, während sich den mit Krediten finanzierten Investitionsausgaben die Tilgungsausgaben anschließen.

b) Finanzwirtschaftliche Darstellung

Die nach finanzwirtschaftlichen Gesichtspunkten aufgebauten Tabellen (vgl. Übersicht III sowie Tab. 1.3 und 2) veranschaulichen durch die Anordnung der Ausgaben und Einnahmen insbesondere, welche Ausgabearten für die jeweilige Aufgabenerfüllung eingesetzt wurden und welche Finanzierungsmittel diesen Aufgaben gegenüberstanden. Die sogenannten „unmittelbaren Ausgaben“ als Zusammenfassung der Personalausgaben, sächlichen Verwaltungs- und Betriebsausgaben, Sachinvestitionen, des Erwerbs von Beteiligungen und der Übertragungsleistungen (Zahlungen an andere Bereiche) geben den für die jeweilige Aufgabenerfüllung eingesetzten Betrag an, unabhängig davon, ob und inwieweit andere Stellen zur Finanzierung dieser Aufgaben beigetragen haben.

Charakteristisch für diese Darstellungsform ist daneben die stufenweise „**Bereinigung**“ (vgl. Erläuterungen unter III d) der Ausgaben bis hin zu den „Nettoausgaben“ als eigenem Finanzierungsbeitrag zur Aufgabenerfüllung nach Absetzung aller von anderen Stellen des öffentlichen Bereichs zur Verfügung gestellten Mittel.

c) Haushaltmäßige Darstellung

Während die gesamtwirtschaftliche und die finanzwirtschaftliche Darstellungsform stärker darauf ausgerichtet sind, die finanziellen Aktivitäten der einzelnen Ebenen des öffentlichen Bereichs im Vergleich untereinander und mit ihrer Auswirkung auf den übrigen Wirtschaftsablauf darzustellen, orientiert sich die haushaltmäßige Darstellung in erster Linie am Bedarf der Berichtsstellen selbst. Im vorliegenden Band sind die Tabellen, die ausschließlich kommunale Finanzen zum Gegenstand haben, entsprechend aufgebaut worden (ab Tab. 3.1).

Mit der engen Anlehnung an die vorgegebene einheitliche Einteilung der Ausgaben und Einnahmen in den Kommunalhaushalten soll insbesondere eine Gegenüberstellung von Einzelergebnissen mit dem Durchschnitt der betreffenden Gebietskörperschaftsgruppe / Gemeindegrößenklasse oder mit anderen vergleichbaren Einzelkörperschaften ermöglicht werden. Wenn auch für diese Darstellungsform ein besonders typisches Merkmal hervorgehoben werden soll, ist dies die Beibehaltung der Trennung zwischen dem **Verwaltungs- und Vermögenshaushalt**, wie sie nach dem kommunalen Haushaltsrecht vorgeschrieben ist.

d) Definitorische Abgrenzung der verwendeten Begriffe

Aufgrund der Tatsache, dass ab 1974 eine neue kommunale Haushaltssystematik angewendet wird, die auf die

ab 1970 geltende Systematik im staatlichen Bereich abgestimmt ist, erhält auch die finanzstatistische Darstellung eine im Prinzip einheitliche Grundlage, nämlich den staatlichen Funktionen- und Gruppierungsplan sowie den kommunalen Gliederungs- und Gruppierungsplan (s. Anhang). Ab 2002 ist eine überarbeitete Version der o.a. Haushaltssystematiken sowohl im staatlichen als auch im kommunalen Bereich vorgeschrieben. Eine Überarbeitung der Systematiken hat sich bei Prüfung als sinnvoll erwiesen, ein Ersatz durch ein anderes System ist nicht möglich.

Diesem Umstand ist in der vorliegenden Veröffentlichung dadurch Rechnung getragen worden, dass zu den Einzelpositionen und nach Möglichkeit auch zu Summenpositionen die betreffenden Funktionen-, Gliederungs- oder Gruppierungsziffern angegeben wurden, so dass daraus die inhaltliche Zusammensetzung der verwendeten Begriffe direkt abgelesen werden kann. Eine besondere definitorische Abgrenzung kann sich daher im Folgenden auf wenige (Summen-) Positionen beschränken

Bevor im Einzelnen auf diese Ausgabe- und Einnahmebegriffe eingegangen wird, soll ein wichtiges Grundelement der finanzstatistischen Darstellungsweise, die sog. „**Bereinigung**“, kurz erläutert werden:

Zweck, besonders der nach gesamtwirtschaftlichen oder finanzwirtschaftlichen Gesichtspunkten aufgebauten Übersichten bzw. Tabellen, ist nicht in erster Linie die Darstellung eines einzelnen Haushalts, sondern vielmehr die zusammenfassende Darstellung mehrerer Haushalte, z.B. aller kommunalen Haushalte Niedersachsens oder aller öffentlichen Haushalte in Niedersachsen (Land und Gemeinden/Gv sowie Zweckverbände) oder des sog. „öffentlichen Gesamthaushalts“ auf Bundesebene. Da fast alle öffentlichen Haushalte untereinander in vielfältiger Form Leistungen (und damit Zahlungen) austauschen, können die finanzwirtschaftlichen Daten für eine jeweils darzustellende Gruppe von Haushalten (= Darstellungsebene) nicht durch einfache Addition der Ausgaben bzw. Einnahmen dieser Einzelhaushalte ermittelt werden, weil das zu Doppel- oder Mehrfacherfassungen in Höhe der untereinander ausgetauschten Zahlungen führen würde. Eine Bereinigung erfolgt hier in der Weise, dass von der Ausgabensumme aller darzustellenden Haushalte diejenigen Einnahmen abgezogen werden, die diese Haushalte von jeweils anderen Haushalten derselben Ebene erhalten haben. Auf der Einnahmenseite wird in gleicher Höhe ebenfalls eine Absetzung vorgenommen. Da diese Bereinigung natürlich nur innerhalb der jeweils betrachteten Gruppe von Haushalten erfolgt, werden in den Übersichten I und III und den Tabellen 1.1 - 3.1, die die öffentlichen Haushalte Niedersachsens zum Inhalt haben, die Zahlungen vom Bund oder von anderen Bundesländern nicht abgesetzt.

Der Vorgang der Bereinigung um die innerhalb der jeweils dargestellten Ebene ausgetauschten Zahlungen sei hier kurz am Beispiel der Tabelle 1.3 auf S. 54/55 erläutert: Zur Ermittlung der bereinigten Gesamtausgaben sind dort von den vorher ausgewiesenen Bruttoausgaben die „Zahlungen von gleicher Ebene“ abzusetzen. In der Spalte 2 erscheint dazu naturgemäß kein Betrag, da es eine Bereinigung dieser Art in der Ebene „Land“ (= Einzelhaushalt) nicht gibt. In Spalte 3 dagegen werden die innerhalb der kommunalen Ebene ausgetauschten Zahlungen abgesetzt, so u.a. die Zahlungen der Landkreise an die Gemeinden oder umgekehrt (Kreisumlage). Spalte 1 enthält außer den in Spalte 3 genannten Beträgen auch den Zahlungsverkehr zwischen dem Land und den Kommunen (z.B. Zuweisungen des Landes an die Gemeinden/Gv oder umgekehrt, Schuldentilgung der Kommunen beim Land). Die „gleiche Ebene“ bedeutet also in Spalte 1 das Land Niedersachsen einschl. der Kommunen. Aus diesem Zusammenhang wird ersichtlich, dass eine einfache Addition der bereinigten Gesamtausgaben der Gemeinden/Gv mit den bereinigten Gesamtausgaben des Landes nicht die bereinigten Gesamtausgaben für den zusammengefassten staatlichen und kommunalen Bereich Niedersachsens ergibt.

Die Bereinigung um den Zahlungsverkehr zwischen den Gebietskörperschaften ist grundsätzlich zu trennen von einer Bereinigung um die sog. „**haushaltstechnischen Verrechnungen**“ innerhalb jedes einzelnen Haushaltes, die sich dort in derselben Rechnungsperiode in Ausgabe und Einnahme ausgleichen. Neben den eigentlichen inneren Verrechnungen zwischen einzelnen Haushaltsstellen zählen dazu im kommunalen Bereich auch die Zuführungen zwischen dem Verwaltungs- und Vermögenshaushalt und die kalkulatorischen Kosten bzw. Einnahmen. Diese „haushaltstechnischen Verrechnungen“ sind in den Ausgaben- und Einnahmensummen der zusammenfassenden Übersichten (Teil B) und den Tabellen 1.1 bis 2.1 des Teiles C grundsätzlich nicht enthalten, lediglich in Tabelle 1.1 werden sie „unter dem Strich“ nachrichtlich angegeben, um eine Verbindung mit den Abschlusssummen der Haushaltsrechnungen herzustellen. Auch die Summenpositionen in den reinen Kommunal tabellen (ab Tab. 3.1) werden entsprechend um diese Beträge bereinigt; nur in den nach Aufgabenbereichen gegliederten Tabellen 3.2 und 3.3 werden die genannten Positionen benötigt, um die tatsächliche Ausgabenbelastung für jeden einzelnen Aufgabenbereich zu ermitteln. Während sich nämlich für den Gesamthaushalt – wie vorher erläutert – die haushaltstechnischen Verrechnungen in Ausgabe und Einnahme ausgleichen, gilt dies nicht für einen einzelnen Aufgabenbereich. So kann z.B. bei der Ermittlung der Aufwendungen für die Abfallbeseitigung auf die Nachweisung der kalkulatorischen Kosten auf der Ausgabe-seite nicht verzichtet werden; die Einnahmegegenbuchung erfolgt auch nicht hier, sondern in einem anderen

Aufgabenbereich, in diesem Fall bei der „Allgemeinen Finanzwirtschaft“.

Begriffe aus der gesamtwirtschaftlichen Darstellung:

Ausgaben der laufenden Rechnung

Personalausgaben, laufender Sachaufwand, Zinsausgaben, Zuweisungen und Zuschüsse für laufende Zwecke, Schuldendiensthilfen
abzüglich Zahlungen von gleicher Ebene (Ifd. Rechnung).

Ausgaben der Kapitalrechnung

Sachinvestitionen, Vermögensübertragungen, Gewährung von Darlehen, Erwerb von Beteiligungen und dgl., Tilgungsausgaben an den öffentlichen Bereich
abzüglich Zahlungen von gleicher Ebene (Kapitalrechnung).

Einnahmen der laufenden Rechnung

Steuern und steuerähnliche Abgaben, Einnahmen aus wirtschaftlicher Tätigkeit, Zinseinnahmen, Zuweisungen und Zuschüsse für laufende Zwecke, Schuldendiensthilfen, Gebühren und ähnliche Entgelte, sonstige laufende Einnahmen
abzüglich Zahlungen von gleicher Ebene (Ifd. Rechnung).

Einnahmen der Kapitalrechnung

Veräußerung von Sachvermögen, Vermögensübertragungen, Darlehensrückflüsse, Veräußerung von Beteiligungen und dgl., Schuldenaufnahmen vom öffentlichen Bereich
abzüglich Zahlungen von gleicher Ebene (Kapitalrechnung).

Besondere Finanzierungsvorgänge

Ausgaben: Schuldentilgung an den Kreditmarkt (einschließlich Sozialversicherungsträger), Tilgung innerer Darlehen, Zuführung an Rücklagen, Deckung von Vorjahresfehlbeträgen.

Einnahmen: Schuldenaufnahme am Kreditmarkt (einschließlich Sozialversicherungsträger), Aufnahme innerer Darlehen, Entnahme aus Rücklagen, Überschüsse aus Vorjahren.

Finanzierungssaldo

Bereinigte Gesamteinnahmen abzüglich bereinigten Gesamtausgaben.

Dieser (in aller Regel negative) Saldo gibt den Betrag an, der zum Ausgleich der Ifd. Rechnung und der Kapital-

rechnung über die besonderen Finanzierungsvorgänge (insbesondere Schuldenaufnahme am Kreditmarkt und Rücklagenentnahmen) aufgewendet werden muss. Hinzu kommt die Belastung durch die fällig werdenden Ausgaben im Rahmen der besonderen Finanzierungsvorgänge (insbes. Schuldentilgung am Kreditmarkt).

Begriffe aus der finanzwirtschaftlichen Darstellung

Unmittelbare Ausgaben

Personalausgaben, sächliche Verwaltungs- und Betriebsausgaben, Sachinvestitionen, Erwerb von Beteiligungen sowie Zahlungen an andere Bereiche (Unternehmen und private Haushalte), nämlich Sozial- und sonstige Geldleistungen an natürliche Personen, laufende Zuschüsse und Vermögensübertragungen, Zinsausgaben sowie Gewährung von Darlehen.

Die unmittelbaren Ausgaben geben den Finanzaufwand für die gesamte Aufgabenerfüllung wieder, unabhängig davon, ob und inwieweit andere Stellen zur Finanzierung dieser Aufgaben beitragen.

Bruttoausgaben – ohne besondere Finanzierungsvorgänge

Unmittelbare Ausgaben zuzüglich Zahlungen an den öffentlichen Bereich (Bund, Länder, Gemeinden/Gv, Zweckverbände und dgl., sonst. öffentl. Bereich). Die Bruttoausgaben enthalten den Finanzaufwand für die gesamte eigene Aufgabenerfüllung und für die Förderung anderer öffentlicher Aufgabenträger. Sie sind jedoch nicht „bereinigt“, d.h. sie sind durch Doppelzahlungen überhöht.

Bereinigte Gesamtausgaben

Bruttoausgaben abzüglich Zahlungen von gleicher Ebene.

Nettoausgaben – ohne besondere Finanzierungsvorgänge

Bereinigte Gesamtausgaben abzüglich Zahlungen von anderer Ebene des öffentlichen Bereichs. Die Nettoausgaben stellen den eigenen Finanzierungsbeitrag der betreffenden Gebietskörperschaft bzw. der dargestellten Ebene zur Aufgabenerfüllung und zur Förderung anderer Aufgabenträger dar.

Die Begriffe „Unmittelbare Einnahmen“, „Bruttoeinnahmen“ und „Bereinigte Gesamteinnahmen“ werden analog zu den entsprechenden Ausgabebegriffen abgeleitet. In den Vorspalten der Tabellen 1.3 und 2 wird ihre Zusammensetzung unter Angabe der betreffenden Gruppierungsnummer exakt dargestellt.

Begriffe aus der haushaltsmäßigen Darstellung:

Wie unter III c) bereits ausgeführt, bedient sich diese Darstellungsform, die ausschließlich für die Kommunalfinanzen Verwendung findet, weitgehend der Terminologie der kommunalen Haushaltssystematik. Weitere textliche Erläuterungen dürften sich an dieser Stelle erübrigen, da die in den Vorspalten zur Tabelle 3.1 aufgeführten Einzelpositionen (einschl. Gruppierungsnummern) den Aufbau nach diesem Schema und die Zusammensetzung der Summenpositionen deutlich herausstellen.

In dieser Tabelle wird auch eine Verbindung zu der finanzwirtschaftlichen Darstellungsform hergestellt, indem die Nettoausgaben (hier allerdings einschl. besonderer Finanzierungsvorgänge) aus den in der haushaltsmäßigen Darstellung verwendeten Summenpositionen abgeleitet werden.

Lediglich bei der Aufgliederung der Ausgaben und Einnahmen nach Aufgabenbereichen in den Tabellen 3.2 und 3.3 wird als „Ersatz“ für die mit Einführung des neuen kommunalen Haushaltsrechts und der neuen Haushaltssystematik entfallenen Begriffe wie „Eigenausgaben“ oder „Zuschussbedarf“ eine Position

Mehrausgaben (-)/ Mehreinnahmen

gebildet. Es handelt sich dabei um den Saldo zwischen den je Aufgabenbereich angefallenen Ausgaben und Einnahmen des Verwaltungs- und Vermögenshaushaltes. Dabei ist zu berücksichtigen, dass entsprechend dem seit 01.01.1974 geltenden kommunalen Haushaltsrecht insbesondere die Schuldenaufnahmen, die Rücklagenentnahmen und die Schuldendiensthilfen auf der Einnahmenseite sowie die Zinsausgaben, die Rücklagenzuführungen und die Schuldentilgung auf der Ausgabenseite nur noch zentral für den Gesamthaushalt nachgewiesen werden.

IV. Jahresabschlüsse öffentlich bestimmter Fonds, Einrichtungen und wirtschaftlicher Unternehmen – Methodische Hinweise

Seit längerer Zeit werden in zunehmendem Maße öffentliche Einrichtungen aus den traditionellen Haushalten des Landes und vor allem der Gemeinden ausgegliedert. Es begann mit den kommunalen Aufgabenbereichen Verkehr und Versorgung (Wasser, Strom, Gas und Fernwärme). Dann folgten Ende der 70er Jahre die Krankenhäuser und Hochschulkliniken sowie Anfang der 80er Jahre die Bereiche Abwasser und Abfallbeseitigung. Danach weiteten sich die Ausgliederungen auf fast alle öffentlichen Aufgaben aus. Dies machte eine Ausweitung finanzstatistischer Betrachtungen notwendig. Da der Staat immer mehr Aufgaben in unternehmerischer Form durchführte und nach kaufmännischen Gesichtspunkten bilan-

zierte, reichte die finanzstatistische Beobachtung allein der zunehmend lückenhaften öffentlichen Budgets nicht mehr aus. Die amtliche Statistik hat auf diesen Tatbestand mit der Novelle zum Finanz- und Personalstatistik-Gesetz von 1992 reagiert. Danach sind alle öffentlichen Fonds, Einrichtungen und wirtschaftlichen Unternehmen, an denen Bund, Länder oder Gemeinden direkt oder indirekt mehrheitlich beteiligt sind, statistisch zu erfassen und gesondert nachzuweisen.

Nach anfänglichen Schwierigkeiten beim Berichtsaufbau liegen seit 1993 verlässliche Ergebnisse vor. Mit der vorliegenden Veröffentlichung der Jahresabschlüsse werden Angaben aus den Bilanzen sowie den Gewinn- und Verlustrechnungen der aus den öffentlichen Haushalten ausgelagerten Einheiten der Öffentlichkeit präsentiert.

Berichtskreis

Die Auskunftspflicht ergibt sich aus § 11 Abs. 2 Nr. 1 Buchstaben b und d FPStatG. Danach sind die Leiter oder Träger der staatlichen und kommunalen Fonds, Einrichtungen und wirtschaftlichen Unternehmen ohne eigene Rechtspersönlichkeit oder in rechtlich selbständiger Form, an denen der Bund, die Länder, die Gemeinden oder Gemeindeverbände unmittelbar oder mittelbar mit mehr als 50 % des Nennkapitals oder Stimmrechts beteiligt sind, sowie Zweckverbände oder andere juristische Personen zwischengemeindlicher Zusammenarbeit, soweit sie anstelle kommunaler Körperschaften kommunale Aufgaben erfüllen, zur Auskunft verpflichtet.

Nicht zum Berichtskreis der in Niedersachsen durchgeführten Erhebung gehören alle Einheiten, an denen mehrheitlich der Bund mittel- oder unmittelbar beteiligt ist. Die Daten dieser Einheiten werden vom Statistischen Bundesamt erhoben und aufbereitet. Seit 1998 gehören auch staatliche und kommunale Krankenhäuser zum Berichtskreis.

Darstellung der Ergebnisse

Die dargestellten Ergebnisse entstammen den Jahresabschlüssen der öffentlich bestimmten Fonds, Einrichtungen und wirtschaftlichen Unternehmen für die Jahre 1995 bis 2006. Sie umfassen die Bilanzen (Aktiv- und Passivseite) sowie einzelne Positionen der Gewinn- und Verlustrechnungen. Nachgewiesen werden die Ergebnisse der Jahresabschlüsse jeweils in der Gliederung nach der Rechtsform, dem Aufgabenbereich und der wirtschaftlichen Tätigkeit jeder Berichtseinheit. Einheiten, die in mehreren Bereichen tätig sind, werden nach dem Schwerpunktprinzip zugeordnet. Dies gilt sowohl für die Zuordnung nach der Haushaltssystematik als auch nach der Systematik der Wirtschaftszweige.

Die Tabelle 4.1 gibt einen Überblick über die zeitliche Entwicklung der wichtigsten Daten für den Zeitraum von 1996 bis 2006. Die Tabellen 4.2 bis 4.4 enthalten für das Jahr 2006 jeweils zwei Tabellen mit den Jahresergebnissen (Bilanz und Anlagenachweis sowie Gewinn- und Verlustrechnung) in der Untergliederung nach Rechtsform, Aufgabenbereichen und wirtschaftlicher Tätigkeit.

Gebietskörperschaftsgruppen/Gemeindegrößenklassen	Anzahl	Einwohnerzahl
Gemeinden, Samtgemeinden und Landkreise insgesamt	1 200	7 996 942
Kreisfreie Städte mit		
200 000 und mehr Einwohnern	1	245 141
100 000 bis unter 200 000 Einwohnern	4	550 105
50 000 bis unter 100 000 Einwohnern	3	210 602
Zusammen	8	1 005 848
Kreisangehörige Gemeinden, Samtgemeinden und Landkreise zusammen	1 192	6 991 094
Davon:		
Landkreise	38	6 991 094
Samtgemeinden	138	1 534 789
Kreisangehörige Gemeinden mit		
200 000 und mehr Einwohnern	1	515 559
100 000 bis unter 200 000 Einwohnern	2	224 017
50 000 bis unter 100 000 Einwohnern	9	527 175
20 000 bis unter 50 000 Einwohnern	73	2 131 691
10 000 bis unter 20 000 Einwohnern	112	1 515 439
5 000 bis unter 10 000 Einwohnern	128	936 064
3 000 bis unter 5 000 Einwohnern	91	348 766
weniger als 3 000 Einwohnern	600	792 383
Zusammen	1 016	6 991 094
Davon:		
Kreisangehörige Gemeinden (ohne Mitgliedsgemeinden von Samtgemeinden) mit		
20 000 und mehr Einwohnern	85	3 398 442
10 000 bis unter 20 000 Einwohnern	105	1 427 204
5 000 bis unter 10 000 Einwohnern	75	588 736
3 000 bis unter 5 000 Einwohnern	8	32 072
weniger als 3 000 Einwohnern	8	9 851
Zusammen	281	5 456 305
Mitgliedsgemeinden von Samtgemeinden mit		
10 000 und mehr Einwohnern	7	88 235
5 000 bis unter 10 000 Einwohnern	53	347 328
3 000 bis unter 5 000 Einwohnern	83	316 694
weniger als 3 000 Einwohnern	592	782 532
Zusammen	735	1 534 789

B. Zusammenfassende Übersichten

I. Entwicklung bedeutender Ausgaben und Einnahmen des Landes, der Gemeinden/Gemeindeverbände, der kommunalen Zweckverbände und der öffentlichen Unternehmen

Art der Ausgaben	2002	2003	2004	2005	2006	Veränderung gegenüber dem Vorjahr			
						2003/2002	2004/2003	2005/2004	2006/2005
	Mio. Euro					%			
	2	3	4	5		6	7	8	9
Ausgaben									
Personalausgaben									
Land	8 462	8 651	8 679	8 346	8 471	+2,2	+0,3	-3,8	+1,5
Gemeinden/Gv	3 920	3 959	3 936	3 854	3 808	+1,0	-0,6	-2,1	-1,2
Zweckverbände	55	55	53	49	50	+0,9	-4,3	-6,8	+1,4
Öffentliche Unternehmen	5 413	5 646	5 568	5 643	5 486	+4,3	-1,4	+1,3	-2,8
Zusammen	17 850	18 312	18 236	17 892	17 815	+2,6	-0,4	-1,9	-0,4
Laufender Sachaufwand									
Land	1 390	1 372	1 405	1 343	1 432	-1,3	+2,5	-4,5	+6,7
Gemeinden/Gv	2 847	2 771	2 845	2 983	3 113	-2,7	+2,7	+4,9	+4,4
Zweckverbände	36	41	37	39	38	+13,1	-9,9	+4,7	-2,2
Öffentliche Unternehmen	8 655	9 343	10 099	11 642	12 668	+8,0	+8,1	+15,3	+8,8
Zusammen	12 928	13 527	14 386	16 006	17 251	+4,6	+6,3	+11,3	+7,8
Sachinvestitionen									
Land	481	459	305	198	185	-4,7	-33,6	-34,9	-7,0
Gemeinden/Gv	1 854	1 700	1 510	1 498	1 529	-8,3	-11,2	-0,8	+2,1
Zweckverbände	22	26	27	32	25	+18,6	+4,8	+17,3	-20,6
Öffentliche Unternehmen	1 683	2 353	3 152	2 650	1 872	+39,7	+34,0	-15,9	-29,4
Zusammen	4 041	4 538	4 994	4 378	3 611	+12,3	+10,1	-12,3	-17,5
Sozial- und sonstige Geldleistungen an natürliche Personen									
Land	659	715	747	343	320	+8,5	+4,5	-54,2	-6,7
Gemeinden/Gv	3 485	3 724	3 955	3 909	3 975	+6,9	+6,2	-1,2	+1,7
Zweckverbände	-	-	-	-	0	-	-	-	x
Öffentliche Unternehmen	-	-	-	-	-	-	-	-	-
Zusammen	4 144	4 439	4 702	4 325	4 295	+7,1	+5,9	-8,0	-0,7
Zinsausgaben an Kreditmarkt									
Land	2 248	2 274	2 369	2 329	2 279	+1,2	+4,2	-1,7	-2,1
Gemeinden/Gv	527	512	485	474	515	-2,9	-5,3	-2,3	+8,7
Zweckverbände	6	6	5	5	5	-4,0	-18,2	-1,7	-2,8
Öffentliche Unternehmen	548	527	597	634	635	-3,8	+13,2	+6,3	+0,1
Zusammen	3 330	3 320	3 456	3 442	3 434	-0,3	+4,1	-0,4	-0,2
Unmittelbare Ausgaben									
Land	17 161	17 259	16 992	16 493	16 238	+0,6	-1,5	-2,9	-1,5
Gemeinden/Gv	14 072	14 076	14 093	14 098	14 272	+0,0	+0,1	+0,0	+1,2
Zweckverbände	179	191	189	196	191	+6,4	-0,7	+3,4	-2,4
Öffentliche Unternehmen	17 328	18 528	20 058	21 232	21 321	+6,9	+8,3	+5,9	+0,4
Zusammen	48 740	50 053	51 332	52 091	52 022	+2,7	+2,6	+1,5	-0,1
Schuldentilgung an Kreditmarkt									
Land	2 658	4 507	5 346	6 455	6 652	+69,6	+18,6	+20,8	+3,1
Gemeinden/Gv	834	1 010	902	942	1 122	+21,1	-10,7	+4,5	+19,1
Zweckverbände	7	10	9	8	8	+49,8	-9,9	-12,9	+8,2
Öffentliche Unternehmen	901	699	2 271	2 154	874	-22,4	x	-5,1	-59,4
Zusammen	4 399	6 226	8 527	9 756	8 657	+41,5	+37,0	+14,4	-11,3

Art der Einnahmen	2002	2003	2004	2005	2006	Veränderung gegenüber dem Vorjahr			
						2003/2002	2004/2003	2005/2004	2006/2005
	Mio. Euro					%			
	1	2	3	4	5	6	7	8	9
Einnahmen									
Steuern (netto) u. steuerähnliche Abgaben									
Land	13 362	13 608	14 152	14 288	16 120	+1,8	+4,0	+1,0	+12,8
Gemeinden/Gv	4 758	4 357	4 812	5 067	5 576	-8,4	+10,5	+5,3	+10,0
Zweckverbände	-	-	-	-	-	-	-	-	-
Öffentliche Unternehmen	-	-	-	-	-	-	-	-	-
Zusammen	18 121	17 964	18 964	19 355	21 696	-0,9	+5,6	+2,1	+12,1
Gebühren, sonstige Entgelte									
Land	80	88	120	110	144	+9,5	+36,6	-8,4	+31,5
Gemeinden/Gv	1 580	1 531	1 510	1 483	1 478	-3,1	-1,4	-1,8	-0,3
Zweckverbände	52	51	48	49	45	-0,5	-6,0	+2,0	-9,1
Öffentliche Unternehmen	13 514	14 200	14 688	16 097	16 267	+5,1	+3,4	+9,6	+1,1
Zusammen	15 226	15 870	16 366	17 738	17 934	+4,2	+3,1	+8,4	+1,1
Unmittelbare Einnahmen									
Land	15 337	16 032	17 117	16 638	19 150	+4,5	+6,8	-2,8	+15,1
Gemeinden/Gv	9 264	8 583	8 934	9 004	9 561	-7,4	+4,1	+0,8	+6,2
Zweckverbände	65	70	64	66	62	+7,4	-8,5	+2,4	-5,3
Öffentliche Unternehmen	15 920	16 144	16 849	18 462	19 103	+1,4	+4,4	+9,6	+3,5
Zusammen	40 587	40 828	42 963	44 170	47 876	+0,6	+5,2	+2,8	+8,4
Allgemeine Zuweisungen von Bund und Ländern									
Land	1 049	1 148	1 146	532	382	+9,4	-0,2	-53,6	-28,1
Gemeinden/Gv	2 434	2 035	2 104	2 202	2 272	-16,4	+3,4	+4,7	+3,2
Zweckverbände	-	-	-	-	0	-	-	-	x
Öffentliche Unternehmen	-	-	-	-	-	-	-	-	-
Zusammen	3 484	3 183	3 250	2 734	2 654	-8,6	+2,1	-15,9	-2,9
Übrige Zahlungen von öffentl. Haushalten									
Land	1 983	2 042	1 812	2 009	2 112	+3,0	-11,3	+10,9	+5,1
Gemeinden/Gv	6 552	6 472	6 723	6 621	6 567	-1,2	+3,9	-1,5	-0,8
Zweckverbände	125	130	127	126	127	+3,8	-2,2	-0,6	+0,4
Öffentliche Unternehmen	1 596	1 724	1 947	2 108	2 100	+8,0	+12,9	+8,3	-0,4
Zusammen	10 255	10 368	10 609	10 865	10 905	+1,1	+2,3	+2,4	+0,4
Schuldenaufnahme am Kreditmarkt									
Land	5 607	7 351	7 845	8 604	7 785	+31,1	+6,7	+9,7	-9,5
Gemeinden/Gv	927	1 119	865	959	957	+20,7	-22,7	+10,9	-0,2
Zweckverbände	11	14	15	25	12	+25,0	+7,1	+69,2	-50,8
Öffentliche Unternehmen	888	936	3 631	2 635	1 262	+5,4	x	-27,4	-52,1
Zusammen	7 433	9 420	12 356	12 224	10 016	+26,7	+31,2	-1,1	-18,1

II. Steuereinnahmen des Landes, der Gemeinden und Landkreise - Beträge in 1 000 Euro

Land	Jahr	Steuern und steuer-ähnliche Abgaben zusammen	Gemeinschaftsteuern und Gewerbesteuerumlage					
			Landesanteile					
			Lohnsteuer	veranlagte Einkommensteuer	Zinsabschlag	nicht veranlagte Steuern vom Ertrag	Körperschaftsteuer	Umsatzsteuer
Gruppierungsnummer	0	011	012	018	013	014	015,016	
	2002	13 362 277	4 707 722	248 134	299 190	434 002	270 834	5 160 407
	2003	13 607 544	4 741 876	67 901	277 767	300 851	803 544	5 143 512
	2004	14 152 164	4 323 010	98 415	225 996	320 693	415 465	6 576 702
	2005	14 288 295	4 036 446	282 056	250 983	290 098	596 542	6 507 084
	2006	16 120 196	4 243 392	630 194	283 423	295 646	924 728	7 238 245

Gemeinden und Landkreise	Jahr	Steuern (netto) und steuer-ähnliche Einnahmen zusammen	Grundsteuer		Gewerbesteuer (netto)	Nachrichtlich:		
			A	B		Gewerbesteuer (brutto)	Gewerbesteuerumlage	Einnahmen aus Realsteuern
Gemeinden und Landkreise zusammen	2002	4 758 436	59 234	931 502	1 600 331	2 170 065	569 734	2 591 067
	2003	4 356 590	61 058	962 754	1 276 511	1 947 223	670 712	2 300 322
	2004	4 811 893	62 533	1 000 640	1 816 945	2 306 198	489 253	2 880 118
	2005	5 066 608	63 099	1 026 686	2 088 580	2 634 752	546 172	3 178 365
	2006	5 575 617	63 207	1 035 123	2 410 172	3 009 999	599 827	3 508 502
Davon:								
Kreisfreie Städte	2002	790 587	1 187	145 183	334 382	434 137	99 755	480 752
	2003	621 915	1 176	149 742	179 024	302 054	123 030	329 942
	2004	755 239	1 205	155 526	323 036	369 169	46 133	479 767
	2005	779 756	1 191	160 252	348 698	439 135	90 437	510 141
	2006	869 263	1 165	159 971	420 925	512 019	91 094	582 061
Landkreise	2002	3 774	-	-	-	-	-	-
	2003	3 791	-	-	-	-	-	-
	2004	3 871	-	-	-	-	-	-
	2005	3 895	-	-	-	-	-	-
	2006	3 930	-	-	-	-	-	-
Kreisangehörige Gemeinden	2002	3 964 075	58 047	786 319	1 265 950	1 735 928	469 979	2 110 315
	2003	3 730 884	59 882	813 011	1 097 486	1 645 168	547 682	1 970 380
	2004	4 052 783	61 327	845 114	1 493 908	1 937 029	443 121	2 400 349
	2005	4 282 957	61 908	866 433	1 739 882	2 195 617	455 735	2 668 223
	2006	4 702 424	62 042	875 152	1 989 246	2 497 980	508 733	2 926 440
Davon:								
Kreisangehörige Gemeinden (ohne Mitgliedsgemeinden von Samtgemeinden) zusammen		3 942 698	37 333	721 395	1 752 740	2 193 880	441 140	2 511 469
dav. 200 000 und mehr		670 303	198	120 634	379 273	469 290	90 018	500 105
100 000 bis unter 200 000		186 041	271	39 120	83 767	102 722	18 955	123 158
50 000 " " 100 000		436 221	1 221	76 632	211 690	255 536	43 846	289 543
20 000 " " 50 000		1 502 237	11 966	264 421	658 086	823 598	165 512	934 472
10 000 " " 20 000		808 234	14 733	154 507	296 831	380 478	83 647	466 071
5 000 " " 10 000		316 494	8 371	60 524	116 088	152 510	36 423	184 983
3 000 " " 5 000		15 460	568	3 455	5 060	7 185	2 125	9 083
weniger als 3 000		7 709	7	2 103	1 945	2 559	614	4 055
Mitgliedsgemeinden von Samtgemeinden zusammen	2006	759 726	24 709	153 757	236 506	304 100	67 594	414 972
dav. 10 000 bis unter 20 000		48 835	290	9 915	17 246	22 130	4 884	27 451
5 000 " " 10 000		187 929	2 857	39 310	66 967	86 281	19 314	109 134
3 000 " " 5 000		156 216	4 318	34 311	41 845	54 533	12 688	80 474
weniger als 3 000		366 746	17 244	70 220	110 449	141 156	30 707	197 913

Gewerbesteuerumlage	Landessteuern								Steuer-ähnliche Abgaben
	Vermögenssteuer	Erbschaftsteuer	Grunderwerbsteuer	Kraftfahrzeugsteuer	Lotteriesteuer	Feuerschutzsteuer	Biersteuer	Übrige Steuern	
017	051	052	053	054	057	059	061	055,056,069	093,099
401 184	23 818	203 908	377 880	775 775	183 477	32 636	39 712	948	202 649
462 581	14 836	211 782	400 411	747 689	184 514	34 338	34 390	893	180 659
368 992	6 648	237 913	366 757	787 377	184 753	33 867	32 704	633	172 239
416 837	4 588	255 983	387 006	863 646	166 821	32 783	29 978	604	166 842
469 607	1 460	288 739	446 433	922 725	157 973	29 326	31 270	630	156 402

Gemeindeanteile an der		Nachrichtlich:	Vergnügungssteuer	Hunde-steuer	Jagd-steuer	Zweit-wohnungs-steuer	Übrige Steuern	Nachrichtlich:	Steuer-ähnliche Einnahmen
Einkommen-steuer	Umsatz-steuer	Anteile an Gemeinschaft-steuern						andere kommunale Steuern	
010	012	010, 012	020, 021	022	026	027	023,024,028,029	020 bis 029	032
1 874 739	222 758	2 097 497	32 837	23 314	3 801	9 829	19	69 800	72
1 766 125	219 688	1 985 812	32 803	23 827	3 818	9 933	14	70 395	61
1 638 064	222 079	1 860 143	32 304	25 096	3 893	10 268	7	71 568	64
1 589 867	226 105	1 815 972	31 522	25 810	3 917	10 955	5	72 209	63
1 763 440	233 350	1 996 789	29 977	25 983	3 948	10 362	4	70 273	53
257 177	42 214	299 391	7 298	3 111	19	-	16	10 444	-
239 470	41 582	281 052	7 737	3 154	20	-	11	10 921	-
222 405	42 024	264 429	7 763	3 259	13	-	7	11 042	-
216 138	42 797	258 935	7 370	3 291	14	-	5	10 680	-
232 686	44 195	276 881	6 968	3 340	9	-	4	10 321	-
-	-	-	-	-	3 773	-	1	3 774	-
-	-	-	-	-	3 789	-	2	3 791	-
-	-	-	-	-	3 871	-	-	3 871	-
-	-	-	-	-	3 895	-	-	3 895	-
-	-	-	-	-	3 930	-	-	3 930	-
1 617 563	180 544	1 798 107	25 539	20 203	9	9 829	1	55 581	72
1 526 655	178 106	1 704 760	25 067	20 674	9	9 933	1	55 683	61
1 415 659	180 055	1 595 714	24 542	21 837	9	10 268	-	56 656	63
1 373 729	183 307	1 557 036	24 152	22 519	8	10 956	- 1	57 634	63
1 530 754	189 155	1 719 908	23 010	22 643	8	10 362	-	56 022	53
1 217 378	166 794	1 384 172	20 553	17 955	8	8 522	-	47 039	19
127 752	38 792	166 544	2 172	1 483	-	-	-	3 654	-
51 780	9 140	60 920	1 342	557	8	56	-	1 963	-
117 990	22 810	140 800	2 912	1 665	-	1 301	-	5 878	-
492 067	57 462	549 529	9 249	7 192	-	1 788	-	18 229	7
305 692	26 830	332 522	3 508	4 903	-	1 224	-	9 635	7
115 147	10 747	125 894	1 295	2 014	-	2 306	-	5 616	2
4 966	759	5 725	48	95	-	508	-	651	1
1 984	255	2 239	26	47	-	1 340	-	1 413	2
313 376	22 361	335 736	2 456	4 688	-	1 839	-	8 983	34
18 479	2 082	20 561	539	211	-	74	-	824	-
69 740	6 604	76 344	1 066	946	-	436	-	2 449	2
68 787	5 476	74 262	469	968	-	42	-	1 479	1
156 370	8 199	164 569	383	2 563	-	1 287	-	4 232	32

III. Finanzwirtschaftliche Darstellung der Ausgaben und Einnahmen des Landes, der Gemeinden/Gv und der kommunalen Zweckverbände nach Arten und Aufgabenbereichen - Beträge in 1 000 Euro -

Lfd. Nr.	Art der Ausgaben/ Einnahmen	Politische Führung und zentrale Verwaltung ¹⁾	Öffentliche Sicherheit u. Ordnung, Rechtsschutz	Finanzverwaltung	Schulen u. vorschulische Bildung ²⁾	Hochschulen	Förderung des Bildungswesens	Sonstiges Bildungswesen	Wissenschaft, Forschung, Entwicklung	Kulturelle Angelegenheiten
		1	2	3	4	5	6	7	8	9
Ausgaben										
1	Personalausgaben	1 908 204	2 310 049	772 218	5 000 347	1 690 450	-	200 338	63 746	255 181
	Land	862 742	1 791 489	525 184	4 341 690	126 666	-	76 573	34 880	38 147
	Gemeinden/Gv	933 233	505 074	235 839	648 034	-	-	68 936	8 533	73 024
	Zweckverbände	10 587	-	-	360	-	-	7 756	-	18 115
2	Öffentliche Unternehmen	107 437	9 838	12 614	4 345	994 224	-	41 729	20 875	115 783
	Laufender Sachaufwand	665 828	783 083	185 704	1 005 796	911 857	46	79 278	34 374	133 823
	Land	125 116	452 678	88 416	69 972	2 118	46	11 480	16 610	13 166
	Gemeinden/Gv	339 744	323 666	63 564	975 756	-	-	26 692	7 407	47 884
	Zweckverbände	8 023	-	-	99	-	-	1 874	-	4 552
3	Öffentliche Unternehmen	309 015	44 658	35 941	2 577	555 814	-	38 080	13 753	55 342
	Sachinvestitionen	130 204	117 433	31 569	379 723	243 359	-	6 101	11 637	36 403
	Land	2 825	37 984	5 675	1 148	14 327	-	50	1 402	1 751
	Gemeinden/Gv	83 670	81 728	1 403	386 039	-	-	4 659	2 255	23 195
	Zweckverbände	3 279	-	-	55	-	-	249	-	194
4	Öffentliche Unternehmen	55 977	3 761	24 846	248	122 381	-	5 111	4 275	9 155
	Unmittelbare Ausgaben	2 774 995	3 259 505	1 005 681	7 006 864	4 448 591	165 230	344 603	317 822	681 871
	Land	1 009 451	2 300 383	619 286	4 634 952	1 742 829	165 230	126 378	253 671	222 521
	Gemeinden/Gv	1 369 079	926 897	301 033	2 403 058	-	-	115 956	24 303	228 444
	Zweckverbände	21 889	-	-	514	-	-	9 929	-	22 861
5	Öffentliche Unternehmen	503 501	73 640	89 341	7 189	1 675 238	-	86 616	40 201	184 342
Einnahmen										
Steuern (netto) und steuerähnliche Abgaben										
	Land	-	-	-	-	-	-	-	-	-
	Gemeinden/Gv	-	-	-	-	-	-	-	-	-
	Zweckverbände	-	-	-	-	-	-	-	-	-
6	Öffentliche Unternehmen	-	-	-	-	-	-	-	-	-
	Gebühren, sonstige Entgelte	507 907	417 054	85 860	174 960	821 174	-	84 766	20 079	77 010
	Land	1 143	3 543	7 384	56 074	18 024	-	-	712	2 904
	Gemeinden/Gv	43 322	368 498	1 109	114 762	-	-	17 117	550	18 953
	Zweckverbände	14 939	-	-	92	-	-	3 048	-	7 442
7	Öffentliche Unternehmen	449 637	61 003	80 493	5 942	182 394	-	57 873	20 316	47 400
	Unmittelbare Einnahmen	716 646	934 594	401 013	238 238	1 204 044	936	111 382	36 836	169 185
	Land	119 915	392 885	251 152	72 747	139 508	936	971	10 114	9 573
	Gemeinden/Gv	148 083	492 494	63 190	162 676	-	-	22 113	3 652	39 590
	Zweckverbände	16 092	-	-	122	-	-	4 973	-	8 179
8	Öffentliche Unternehmen	475 033	73 574	83 054	6 453	383 919	-	78 545	27 144	89 241
	Zahlungen von öffentl. Haushalten	65 095	61 411	6 630	499 046	1 671 259	90 525	24 895	46 872	143 373
	Land	30 167	5 046	912	81 275	73 363	90 525	2 442	31 416	13 041
	Gemeinden/Gv	29 020	55 579	7 606	402 155	-	-	11 500	429	20 774
	Zweckverbände	3 763	-	-	460	-	-	5 514	-	14 989
	Öffentliche Unternehmen	31 461	-	-	1 206	1 304 517	-	7 081	13 153	98 100

1) Einschl. Auswärtige Angelegenheiten. - 2) Einschl. Schülerbeförderung.

Soziale Sicherung	Gesundheit, Sport und Erholung	Wohnungs- wesen, Raumord- nung, Ge- meinschafts- dienste	Ernährung, Landwirt- schaft und Forsten	Energie- u. Wasser- wirtschaft, Gewerbe, Dienst- leistungen	Verkehrs- und Nach- richten- wesen	Wirt- schafts- unter- nehmen	Allgem. Grund- und Kapital- vermögen, Sonder- vermögen	Allgemeine Finanz- wirtschaft	Ins- gesamt	Lfd. Nr.
10	11	12	13	14	15	16	17	18	19	
787 009	1 936 880	898 539	153 182	164 134	267 090	1 357 514	3 980	248 916	18 017 778	1
91 340	16 124	91 983	71 208	4 190	146 301	3 518	340	248 916	8 471 291	
576 764	217 033	398 929	1 018	29 115	96 827	14 017	1 656	-	3 808 031	
828	2 046	4 433	-	2 769	2 254	621	-	-	49 769	
108 981	2 245 608	367 325	73 471	125 204	18 596	1 237 680	1 903	-	5 485 613	
237 688	1 169 172	1 690 755	77 653	192 222	708 936	8 038 120	139 229	41 641	16 095 199	2
52 281	136 861	15 851	30 216	17 875	332 792	2 826	49 619	14 554	1 432 477	
146 801	155 191	530 269	5 443	46 015	225 420	131 099	71 106	16 917	3 112 976	
417	1 244	14 655	-	3 650	2 232	1 218	-	-	37 960	
37 818	1 327 114	1 270 458	47 233	129 395	85 807	8 708 122	6 706	-	12 667 832	
31 185	217 090	690 972	17 152	152 732	493 141	1 554 953	244 103	128	4 357 890	3
1 935	6 919	2 272	5 364	17 285	37 505	3 401	44 529	128	184 502	
12 659	63 969	175 621	12 366	69 883	461 261	10 670	139 637	-	1 529 015	
-	535	13 059	-	4 997	336	2 448	-	-	25 155	
16 264	210 054	437 921	13 810	73 223	40 108	854 920	113	-	1 872 165	
5 591 327	3 672 864	3 749 109	486 889	989 394	1 766 628	12 110 674	402 979	3 059 132	51 834 160	4
558 188	328 869	175 903	324 411	327 585	771 682	25 158	97 832	2 553 241	16 237 570	
4 843 623	573 308	1 236 867	22 143	258 439	824 353	390 536	222 216	532 132	14 272 388	
1 721	4 031	35 790	-	80 385	4 830	4 532	-	4 831	191 317	
167 467	3 807 185	2 302 023	155 216	334 040	152 030	11 730 677	12 025	-	21 320 731	
-	-	-	4 730	87 098	-	-	-	21 094 977	21 186 804	5
-	-	-	4 730	87 098	-	-	-	16 028 369	16 120 196	
-	-	-	-	-	-	-	-	5 575 617	5 575 617	
-	-	-	-	-	-	-	-	-	-	
-	-	-	-	-	-	-	-	-	-	
199 079	2 471 854	2 767 885	98 339	126 868	106 021	9 784 899	24 466	-	17 768 220	6
10 213	33 990	313	8 660	990	217	54	7	-	144 230	
38 605	73 107	695 811	41	11 520	38 094	56 275	589	-	1 478 352	
-	292	15 834	-	12	1 912	1 114	-	-	44 685	
128 250	2 921 336	2 038 079	103 712	119 582	70 369	9 962 080	18 493	-	16 266 961	7
694 576	2 797 891	3 312 696	222 312	1 266 370	305 223	12 440 534	546 372	21 279 289	46 678 138	
114 705	57 671	126 393	118 787	887 364	9 435	659 697	140 547	16 037 488	19 149 886	
381 175	123 011	999 082	2 925	59 103	175 883	725 373	354 373	5 808 160	9 560 883	
82	523	22 031	-	1 955	3 966	2 641	-	1 665	62 229	
145 598	3 242 658	2 247 370	114 479	286 821	99 206	11 734 027	15 426	-	19 102 547	
3 556 815	247 027	148 197	97 252	335 139	1 051 228	147 335	9 077	5 350 931	13 552 103	8
596 387	75 655	31 446	52 019	197 446	805 871	-	1 119	405 821	2 493 950	
2 806 870	28 844	83 323	4 981	60 969	140 349	87 234	6 085	5 092 586	8 838 304	
1 294	3 755	16 170	-	77 267	1 015	2 208	-	259	126 691	
12 132	501 730	23 508	32 769	6 168	39 573	28 612	-	-	2 100 012	

IV. Haushaltmäßige Darstellung der Ausgaben und Einnahmen der Gemeinden/Gemeindeverbände nach Aufgabenbereichen und Arten - Beträge in 1 000 Euro -

Lfd. Nr.	Aufgabenbereich	Ausgaben des Verwaltungshaushalts	Darunter			Ausgaben des Vermögenshaushalts	Darunter		
			Personal- ausgaben	sächl. Verw.- u. Betriebs- ausgaben	Zuweisun- gen u. Zu- schüsse f. lfd. Zwecke		Baumaß- nahmen	Erwerb von Vermögen ¹⁾	Zuweisun- gen und Zuschüsse für Investi- tionen
		1	2	3	4	5	6	7	8
1	Allgemeine Verwaltung	1 456 567	979 293	342 557	15 009	86 929	30 780	49 997	3 691
2	Gemeindeorgane	187 087	153 514	18 865	894	754	57	357	340
3	Finanzverwaltung	314 376	235 839	59 730	-	1 615	249	1 154	212
4	Übrige allgemeine Verwaltung	955 105	589 940	263 961	14 093	84 559	30 474	48 486	3 138
5	Öffentliche Sicherheit und Ordnung	902 522	505 074	284 491	17 734	97 865	28 418	53 310	16 032
6	Öffentliche Ordnung	380 673	281 138	60 007	4 142	4 519	1 111	3 061	332
7	Umweltschutz	88 250	62 728	12 408	4 706	4 465	616	478	3 370
8	Feuerschutz	215 419	126 368	62 041	7 449	83 573	25 591	46 078	11 814
9	Katastrophenschutz ²⁾	12 479	4 256	7 276	513	1 063	142	407	513
10	Rettungsdienst	205 701	30 584	142 759	925	4 245	958	3 285	2
11	Schulen	1 448 703	306 212	704 119	103 796	482 004	304 858	63 134	92 575
12	Schulverwaltung	91 506	45 319	7 058	5 048	110 581	4 388	2 692	82 627
13	Allgemeinbildende Schulen	817 038	211 006	312 010	75 402	298 116	246 941	42 208	8 405
14	Berufliche Schulen	133 511	26 330	63 919	3 244	36 942	22 854	13 298	790
15	Schülerbeförderung	256 591	828	248 595	40	284	212	65	6
16	Sonstiges Schulwesen	150 056	22 729	72 538	20 063	36 081	30 463	4 871	747
17	Wissenschaft, Forschung, Kulturpflege	369 527	150 492	68 062	118 966	40 836	21 351	9 073	10 401
18	Theater und Musikpflege	105 738	27 298	9 411	64 457	2 286	988	429	868
19	Volksbildung	120 877	68 936	21 252	19 825	5 190	1 999	2 735	456
20	Übr. Wissensch., Forschung, Kulturpfl.	142 912	54 258	37 398	34 685	33 360	18 364	5 909	9 076
21	Soziale Sicherung	7 622 694	918 585	140 530	4 611 178	44 765	23 199	7 533	13 643
22	Verwaltung der soz. Angelegenheiten	664 607	407 269	28 993	97 688	1 316	207	1 018	-
23	Sozialhilfe (SGB XII)	2 625 439	1 145	542	2 150 456	-	-	-	-
24	Grundsicherung f. Arbeitsuchende (SGB II)	2 149 584	-	-	943 090	-	-	-	-
25	Leist. n.d. AsylbewerberleistungsG	169 697	-	-	130 962	-	-	-	-
26	Soziale Einrichtungen	108 003	-	-	54 724	-	-	-	-
27	Jugendhilfe nach dem KJHG	781 619	76 582	8 528	669 697	529	-	315	213
28	Einrichtungen der Jugendhilfe	958 453	416 230	75 207	408 528	40 787	22 243	5 640	12 549
29	Übrige soziale Angelegenheiten	165 293	1 296	1 246	156 034	193	-	-	193
30	Gesundheit, Sport, Erholung	535 059	217 033	128 550	104 478	178 829	55 486	11 090	110 373
31	Einrichtungen der Gesundheitspflege ³⁾	175 441	106 272	15 091	42 444	98 196	94	1 764	96 088
32	Eigene Sportstätten ⁴⁾	110 966	18 802	38 266	32 850	40 814	25 501	2 769	12 029
33	Badeanstalten	103 088	35 109	41 004	16 106	18 451	13 346	3 251	1 587
34	Park- und Gartenanlagen	128 876	53 684	29 098	8 182	17 435	13 473	3 040	72
35	Sonstige Erholungseinrichtungen	16 687	3 165	5 091	4 896	3 934	3 071	265	597
36	Bau- und Wohnungswesen, Verkehr	1 028 201	430 237	334 686	69 647	616 485	511 708	35 875	66 219
37	Bauverwaltung	214 440	189 528	14 033	108	5 110	3 499	797	813
38	Ortsplanung, Vermessung, Bauordnung	194 152	128 718	50 689	2 029	88 578	47 309	4 273	36 996
39	Wohnungswesen	25 332	6 847	361	17 058	13 003	320	7 774	3 129
40	Gemeinde-, Kreisstraßen, Parkeinr.	422 786	96 174	165 913	28 068	471 816	430 095	21 305	19 514
41	Bundes- und Landesstraßen	8 613	653	4 914	-	10 411	9 784	77	549
42	Straßenbeleuchtung und -reinigung	131 809	6 258	90 822	5 173	12 925	8 154	1 170	3 601
43	Wasserläufe, Wasserbau	31 068	2 058	7 955	17 210	14 641	12 547	479	1 616
44	Öff. Einricht., Wirtschaftsförderung	1 130 588	285 180	315 718	165 480	228 646	144 242	37 782	44 936
45	Abwasserbeseitigung	465 280	43 272	134 936	41 735	72 197	59 894	4 368	7 854
46	Abfallbeseitigung	151 095	11 061	71 619	28 699	10 989	8 216	1 115	1 658
47	Übr. kommunale Gemeinschaftsdienste	349 778	202 771	75 835	9 849	35 946	17 665	16 162	1 853
48	Förder. v. Wirtschaft und Verkehr ⁵⁾	164 435	28 076	33 328	85 197	109 514	58 467	16 137	33 570
49	Wirtschaftliche Unternehmen, Vermögen	450 212	15 924	114 126	209 679	188 058	31 131	137 745	18 764
50	Versorgungsunternehmen	28 816	2 593	11 224	9 117	3 678	1 811	690	1 077
51	Verkehrsunternehmen	192 159	2 575	2 922	119 449	17 505	2 782	5 367	9 298
52	Komb. Vers.- u. Verkehrsunternehmen	3 213	92	2	3 073	1 493	-	500	993
53	Übrige wirtschaftliche Unternehmen	141 535	9 009	33 282	76 609	16 902	3 728	9 114	3 850
54	Allg. Grund- und Sondervermögen	84 489	1 656	66 697	1 430	148 480	22 810	122 074	3 546
55	Allgemeine Finanzwirtschaft	6 711 785	-	16 917	-	1 652 796	-	-	4 343
56	Insgesamt	21 655 859	3 808 031	2 449 757	5 415 966	3 617 212	1 151 172	405 540	380 977

1) Einschl. Erwerb bzw. Veräußerung von Beteiligungen. - 2) Einschl. Verteidigungslastenverwaltung. - 3) Einschl. Gesundheitsverwaltung und Maßnahmen der Gesundheitspflege. - 4) Einschl. Förderung des Sports. - 5) Einschl. Land- und Forstwirtschaft, Fremdenverkehr.

Ausgaben d. Verw.- u. Vermögens- haushalts zusammen	Einnahmen des Ver- waltungs- haushalts	Darunter		Einnahmen des Ver- mögens- haushalts	Darunter			Einnahmen d. Verw.-u. Vermögens- haushalts zusammen	Mehrausgaben (-)/ Mehreinnahmen des		Lfd. Nr.
		Gebühren, Steuern u. steuer- ähnliche Einnahmen	Einnahmen aus wirt- schaftl. Tätigkeit		Veräuße- rung von Vermögen ¹⁾	Beiträge und ähnl. Entgelte	Zuweisun- gen u. Zu- schüsse für Invest.		Verwal- tungs- haushalts	Vermö- gens- haushalts	
9	10	11	12	13	14	15	16	17	18	19	
1 543 497	391 830	39 214	11 681	4 676	2 172	-	2 224	396 506	-1064 737	-82 253	1
187 842	10 885	96	66	2	2	-	-	10 887	-176 202	- 752	2
315 991	108 614	1 109	116	46	0	-	-	108 660	-205 761	-1 570	3
1 039 664	272 331	38 009	11 499	4 628	2 169	-	2 178	276 959	-682 774	-79 931	4
1 000 387	530 032	368 498	4 319	31 061	1 071	-	29 987	561 093	-372 490	-66 804	5
385 193	260 100	147 523	1 880	53	16	-	37	260 153	-120 573	-4 467	6
92 714	25 058	16 473	144	1 476	8	-	1 467	26 534	-63 192	-2 988	7
298 992	40 124	9 960	2 124	29 391	988	-	28 402	69 515	-175 295	-54 182	8
13 541	1 998	578	157	37	16	-	22	2 035	-10 481	-1 025	9
209 946	202 752	193 963	14	103	43	-	59	202 856	-2 949	-4 142	10
1 930 706	198 085	8 855	11 774	185 661	2 732	-	159 910	383 746	-1250 618	-296 343	11
202 087	10 462	593	209	64 502	-	-	41 658	74 964	-81 044	-46 079	12
1 115 155	128 328	5 039	8 211	94 026	2 247	-	91 637	222 354	-688 710	-204 090	13
170 453	25 328	998	1 840	6 454	416	-	6 035	31 782	-108 183	-30 488	14
256 875	10 141	815	-	160	14	-	145	10 301	-246 450	- 123	15
186 137	23 826	1 409	1 514	20 518	52	-	20 435	44 344	-126 230	-15 562	16
410 363	79 088	36 620	5 983	20 871	491	-	20 071	99 959	-290 439	-19 965	17
108 024	21 543	15 219	739	446	10	-	185	21 989	-84 195	-1 840	18
126 067	34 128	17 117	1 402	712	31	-	681	34 840	-86 749	-4 478	19
176 272	23 417	4 285	3 842	19 713	450	-	19 205	43 130	-119 495	-13 647	20
7 667 459	4 434 617	144 512	10 638	7 486	2 271	18	4 189	4 442 102	-3188 078	-37 279	21
665 923	259 502	336	231	629	-	-	623	260 132	-405 104	- 687	22
2 625 439	2 158 741	-	-	-	-	-	-	2 158 741	-466 698	-	23
2 149 584	1 225 052	-	-	-	-	-	-	1 225 052	-924 532	-	24
169 697	154 093	-	-	-	-	-	-	154 093	-15 604	-	25
109 943	81 334	-	-	-	-	-	-	83 564	-26 669	290	26
782 148	173 857	2 279	236	264	1	-	222	174 121	-607 763	- 264	27
999 240	239 542	123 952	7 149	4 362	1 202	18	3 098	243 904	-718 911	-36 425	28
165 486	142 496	397	2	-	-	-	-	142 496	-22 797	- 193	29
713 889	135 517	73 107	11 524	27 156	5 687	41	18 049	162 673	-399 543	-151 673	30
273 638	57 405	43 251	313	8 707	1 006	-	7 665	66 112	-118 036	-89 489	31
151 780	14 761	4 554	2 441	8 111	3 530	-	4 307	22 872	-96 205	-32 703	32
121 539	40 375	21 712	3 858	4 689	594	-	2 242	45 064	-62 713	-13 761	33
146 311	14 960	1 205	300	4 563	467	41	3 172	19 522	-113 916	-12 872	34
20 621	8 016	2 385	4 611	1 086	89	-	662	9 102	-8 671	-2 847	35
1 644 686	243 243	149 436	7 921	364 012	44 861	102 190	197 370	607 254	-784 958	-252 473	36
219 550	37 424	5 217	546	393	140	-	101	37 817	-177 015	-4 717	37
282 731	99 005	79 325	588	63 980	13 067	2 357	48 311	162 985	-95 147	-24 598	38
38 335	8 041	526	3 114	36 223	16 383	292	777	44 263	-17 291	23 219	39
894 602	62 051	38 089	3 507	247 934	14 332	98 944	134 152	309 984	-360 736	-223 882	40
19 024	1 305	4	-	7 760	46	139	7 575	9 065	-7 308	-2 650	41
144 734	33 070	25 815	34	1 118	567	364	187	34 188	-98 739	-11 808	42
45 710	2 347	459	132	6 604	326	2	6 266	8 951	-28 722	-8 038	43
1 359 234	901 084	601 246	16 795	225 039	136 151	24 584	51 216	1 126 122	-229 505	-3 607	44
537 477	465 117	405 013	349	150 319	111 233	22 983	7 261	615 436	- 163	78 122	45
162 084	145 911	116 921	3 221	455	203	-	186	146 367	-5 184	-10 534	46
385 723	237 410	68 211	9 089	6 337	1 777	-	3 932	243 747	-112 367	-29 609	47
273 949	52 646	11 102	4 135	67 928	22 938	1 601	39 837	120 573	-111 790	-41 586	48
638 270	854 547	56 864	661 174	334 485	291 222	3 278	10 612	1 189 032	404 334	146 428	49
32 494	482 217	15 496	459 573	6 011	2 011	741	1 160	488 227	453 401	2 333	50
209 664	97 425	2 394	4 149	1 777	102	-	1 669	99 202	-94 734	-15 728	51
4 707	43 899	-	43 225	47 947	47 726	-	-	91 846	40 686	46 454	52
158 437	94 470	38 385	44 870	39 166	11 690	37	1 052	133 636	-47 065	22 264	53
232 969	136 535	589	109 357	239 585	229 694	2 500	6 730	376 120	52 046	91 105	54
8 364 581	11 004 485	5 575 617	280	2 423 563	-	-	239 359	13 428 047	4 292 699	770 767	55
25 273 071	18 772 525	7 053 970	742 088	3 624 009	486 658	130 110	732 987	22 396 534	-2883 334	6 797 56	

V. Haushaltsmäßige Darstellung von Ausgaben und Einnahmen der Gemeinden/Gemeindeverbände nach Aufgabenbereichen und Arten - in Euro je Einwohner -

a) Gemeinden, Samtgemeinden und Landkreise

Lfd. Nr.	Aufgabenbereich	Ausgaben des Verwaltungs- und Vermögenshaushalts zusammen	Darunter			Einnahmen des Verwaltungs- und Vermögenshaushalts zusammen	Darunter	
			Personal- ausgaben	sächliche Verwaltungs- u. Betriebs- ausgaben	Sach- investitionen		Gebühren, Beiträge, Steuern	Mehrausgaben (-)/ Mehreinnahmen ¹⁾
1	Allgemeine Verwaltung	193,01	122,46	42,84	10,10	49,58	4,90	- 143,43
2	Gemeindeorgane	23,49	19,20	2,36	0,05	1,36	0,01	- 22,13
3	Finanzverwaltung	39,51	29,49	7,47	0,18	13,59	0,14	- 25,93
4	Übrige allgemeine Verwaltung	130,01	73,77	33,01	9,87	34,63	4,75	- 95,37
5	Öffentliche Sicherheit und Ordnung	125,10	63,16	35,57	10,22	70,16	46,08	- 54,93
6	Öffentliche Ordnung	48,17	35,16	7,50	0,52	32,53	18,45	- 15,64
7	Umweltschutz	11,59	7,84	1,55	0,14	3,32	2,06	- 8,28
8	Feuerschutz	37,39	15,80	7,76	8,96	8,69	1,25	- 28,70
9	Katastrophenschutz ²⁾	1,69	0,53	0,91	0,07	0,25	0,07	- 1,44
10	Rettungsdienst	26,25	3,82	17,85	0,53	25,37	24,25	- 0,89
11	Schulen	241,43	38,29	88,05	46,02	47,99	1,11	- 193,44
12	Schulverwaltung	25,27	5,67	0,88	0,89	9,37	0,07	- 15,90
13	Allgemein bildende Schulen	139,45	26,39	39,02	36,16	27,80	0,63	- 111,64
14	Berufliche Schulen	21,31	3,29	7,99	4,52	3,97	0,12	- 17,34
15	Schülerbeförderung	32,12	0,10	31,09	0,03	1,29	0,10	- 30,83
16	Sonstiges Schulwesen	23,28	2,84	9,07	4,42	5,55	0,18	- 17,73
17	Wissenschaft, Forschung, Kulturpflege	51,31	18,82	8,51	3,76	12,50	4,58	- 38,82
18	Theater und Musikpflege	13,51	3,41	1,18	0,17	2,75	1,90	- 10,76
19	Volksbildung	15,76	8,62	2,66	0,58	4,36	2,14	- 11,41
20	Übrige Wissenschaft, Forschung, Kulturpflege	22,04	6,78	4,68	3,01	5,39	0,54	- 16,65
21	Soziale Sicherung	958,80	114,87	17,57	3,84	555,48	18,07	- 403,32
22	Verwaltung der soz. Angelegenheiten	83,27	50,93	3,63	0,15	32,53	0,04	- 50,74
23	Sozialhilfe (SGB XII)	328,31	0,14	0,07	-	269,95	-	- 58,36
24	Grundsicherung f. Arbeitsuchende (SGB II)	268,80	-	0,00	-	153,19	-	- 115,61
25	Leist. n.d. Asylbewerberleistungsg	21,22	-	-	-	19,27	-	- 1,95
26	Soziale Einrichtungen	13,75	2,01	3,25	0,16	10,45	2,19	- 3,30
27	Jugendhilfe nach dem KJHG	97,81	9,58	1,07	0,04	21,77	0,28	- 76,03
28	Einrichtungen der Jugendhilfe	124,95	52,05	9,40	3,49	30,50	15,50	- 94,45
29	Übrige soziale Angelegenheiten	20,69	0,16	0,16	-	17,82	0,05	- 2,87
30	Gesundheit, Sport, Erholung	89,27	27,14	16,07	8,00	20,34	9,15	- 68,93
31	Einrichtungen der Gesundheitspflege ³⁾	34,22	13,29	1,89	0,19	8,27	5,41	- 25,95
32	Eigene Sportstätten ⁴⁾	18,98	2,35	4,79	3,54	2,86	0,57	- 16,12
33	Badeanstalten	15,20	4,39	5,13	1,79	5,64	2,72	- 9,56
34	Park- und Gartenanlagen	18,30	6,71	3,64	2,06	2,44	0,16	- 15,85
35	Sonstige Erholungseinrichtungen	2,58	0,40	0,64	0,42	1,14	0,30	- 1,44
36	Bau- und Wohnungswesen, Verkehr	205,66	53,80	41,85	68,47	75,94	31,47	- 129,73
37	Bauverwaltung	27,45	23,70	1,75	0,54	4,73	0,66	- 22,73
38	Ortsplanung, Vermessung, Bauordnung	35,35	16,10	6,34	6,45	20,38	10,21	- 14,97
39	Wohnungsbauförderung u. Wohnungsfürsorge	4,79	0,86	0,05	1,01	5,54	0,10	0,74
40	Gemeinde- und Kreisstraßen, Parkeinrichtungen	111,87	12,03	20,75	56,45	38,76	17,14	- 73,11
41	Bundes- und Landesstraßen	2,38	0,08	0,61	1,23	1,13	0,02	- 1,25
42	Straßenbeleuchtung und -reinigung	18,10	0,78	11,36	1,17	4,28	3,27	- 13,82
43	Wasserläufe, Wasserbau	5,72	0,26	0,99	1,63	1,12	0,06	- 4,60
44	Öffentl. Einrichtungen, Wirtschaftsförderung	169,97	35,66	39,48	21,99	140,82	78,26	- 29,15
45	Abwasserbeseitigung	67,21	5,41	16,87	7,98	76,96	53,52	9,75
46	Abfallbeseitigung	20,27	1,38	8,96	1,13	18,30	14,62	- 1,97
47	Übr. kommunale Gemeinschaftsdienste	48,23	25,36	9,48	4,23	30,48	8,53	- 17,75
48	Förderung v. Wirtschaft und Verkehr	34,26	3,51	4,17	8,66	15,08	1,59	- 19,18
49	Wirtschaftsunternehmen, allgem. Vermögen	79,81	1,99	14,27	18,80	148,69	7,52	68,87
50	Versorgungsunternehmen	4,06	0,32	1,40	0,24	61,05	2,03	56,99
51	Verkehrsunternehmen	26,22	0,32	0,37	0,42	12,40	0,30	- 13,81
52	Komb. Versorgungs- u. Verkehrsunternehmen	0,59	0,01	0,00	-	11,49	-	10,90
53	Übrige wirtschaftliche Unternehmen	19,81	1,13	4,16	0,67	16,71	4,80	- 3,10
54	Allgem. Grund- und Sondervermögen	29,13	0,21	8,34	17,46	47,03	0,39	17,90
55	Allgemeine Finanzwirtschaft	1 045,97	-	2,12	-	1 679,15	697,22	633,18
56	Insgesamt	3 160,34	476,19	306,34	191,20	2 800,64	898,35	- 359,70

1) Mit umgekehrtem Vorzeichen = Zuschussbedarf. - 2) Einschl. Verteidigungslastenverwaltung. - 3) Einschl. Gesundheitsverwaltung und Maßnahmen der Gesundheitspflege. - 4) Einschl. Förderung des Sports.

Noch: V. Haushaltmäßige Darstellung der Ausgaben und Einnahmen der Gemeinden/Gemeindeverbände
nach Aufgabenbereichen und Arten - in Euro je Einwohner -

b) Kreisfreie Städte

Lfd. Nr.	Aufgabenbereich	Ausgaben des Verwaltungs- und Vermögenshaushalts zusammen	Darunter			Einnahmen des Verwaltungs- und Vermögenshaushalts zusammen	Darunter Gebühren, Beiträge, Steuern	Mehrausgaben (-)/ Mehreinnahmen ¹⁾
			Personal- ausgaben	sächliche Verwaltungs- u. Betriebs- ausgaben	Sach- investitionen			
			1	2	3			
1	Allgemeine Verwaltung	205,72	116,68	53,74	11,63	89,54	5,93	- 116,18
2	Gemeindeorgane	19,79	12,89	2,80	0,16	4,79	0,07	- 14,99
3	Finanzverwaltung	61,97	24,90	30,14	0,60	31,65	0,09	- 30,32
4	Übrige allgemeine Verwaltung	123,96	78,89	20,80	10,87	53,09	5,78	- 70,87
5	Öffentliche Sicherheit und Ordnung	159,54	97,83	28,64	7,69	75,69	46,84	- 83,85
6	Öffentliche Ordnung	53,12	34,18	9,51	0,70	34,75	16,93	- 18,37
7	Umweltschutz	14,60	8,77	3,49	0,19	2,45	0,61	- 12,16
8	Feuerschutz	59,57	43,77	4,48	5,65	10,25	1,55	- 49,32
9	Katastrophenschutz ²⁾	1,77	1,12	0,33	0,08	0,13	0,00	- 1,63
10	Rettungsdienst	30,48	9,99	10,84	1,07	28,12	27,74	- 2,37
11	Schulen	213,12	28,02	60,92	35,51	28,16	1,17	- 184,96
12	Schulverwaltung	25,79	7,70	2,37	1,28	0,96	0,00	- 24,83
13	Allgemein bildende Schulen	112,96	14,42	22,27	26,28	14,98	0,94	- 97,98
14	Berufliche Schulen	29,95	3,89	7,40	4,97	9,10	0,16	- 20,85
15	Schülerbeförderung	21,26	-	21,24	0,01	0,02	0,01	- 21,24
16	Sonstiges Schulwesen	23,17	2,00	7,64	2,96	3,10	0,05	- 20,06
17	Wissenschaft, Forschung, Kulturpflege	99,80	33,86	13,26	5,47	15,89	6,68	- 83,91
18	Theater und Musikpflege	36,25	8,93	1,23	0,33	4,91	4,05	- 31,34
19	Volksbildung	23,28	10,98	3,32	1,36	4,33	1,59	- 18,95
20	Übrige Wissenschaft, Forschung, Kulturpflege	40,28	13,95	8,70	3,78	6,65	1,04	- 33,62
21	Soziale Sicherung	961,63	134,86	14,67	3,13	416,13	13,69	- 545,51
22	Verwaltung der soz. Angelegenheiten	85,79	64,33	5,09	0,30	27,66	0,06	- 58,13
23	Sozialhilfe (SGB XII)	322,98	-	0,09	-	238,71	-	- 84,27
24	Grundsicherung f. Arbeitsuchende (SGB II)	244,50	-	-	-	65,59	-	- 178,92
25	Leist. n.d. Asylbewerberleistungsg	10,36	-	-	-	10,74	-	0,38
26	Soziale Einrichtungen	19,98	3,31	1,27	0,25	18,00	1,82	- 1,98
27	Jugendhilfe nach dem KJHG	113,33	21,05	1,72	0,06	12,23	0,38	- 101,09
28	Einrichtungen der Jugendhilfe	140,17	45,37	6,44	2,53	22,17	11,38	- 117,99
29	Übrige soziale Angelegenheiten	24,53	0,80	0,07	-	21,02	0,05	- 3,51
30	Gesundheit, Sport, Erholung	111,48	34,07	9,38	10,02	20,74	4,27	- 90,74
31	Einrichtungen der Gesundheitspflege ³⁾	37,37	13,88	2,44	0,14	5,16	3,12	- 32,21
32	Eigene Sportstätten ⁴⁾	25,14	3,44	1,61	4,31	3,74	0,61	- 21,39
33	Badeanstalten	6,40	0,32	0,52	0,03	1,98	0,10	- 4,42
34	Park- und Gartenanlagen	41,97	16,42	4,40	5,50	9,07	0,43	- 32,90
35	Sonstige Erholungseinrichtungen	0,60	0,02	0,41	0,03	0,79	0,01	0,19
36	Bau- und Wohnungswesen, Verkehr	234,10	62,45	40,27	67,98	89,65	36,08	- 144,45
37	Bauverwaltung	30,16	23,25	2,28	1,02	14,65	0,21	- 15,51
38	Ortsplanung, Vermessung, Bauordnung	46,21	25,53	5,66	6,36	23,98	10,93	- 22,23
39	Wohnungsbauförderung u. Wohnungsfürsorge	5,56	1,20	0,07	0,00	4,42	0,11	- 1,14
40	Gemeinde- und Kreisstraßen, Parkeinrichtungen	117,42	11,29	18,79	53,13	37,51	21,99	- 79,91
41	Bundes- und Landesstraßen	6,51	0,08	2,40	2,16	1,50	0,07	- 5,00
42	Straßenbeleuchtung und -reinigung	19,00	0,64	10,25	0,71	3,95	2,76	- 15,05
43	Wasserläufe, Wasserbau	9,25	0,45	0,82	4,60	3,64	0,00	- 5,61
44	Öffentl. Einrichtungen, Wirtschaftsförderung	116,04	6,40	29,89	25,35	176,67	50,64	60,63
45	Abwasserbeseitigung	37,84	0,30	17,05	1,86	124,21	27,08	86,37
46	Abfallbeseitigung	20,96	0,23	8,20	0,02	19,61	17,04	- 1,35
47	Übr. kommunale Gemeinschaftsdienste	19,12	3,90	2,67	1,22	10,56	6,52	- 8,56
48	Förderung v. Wirtschaft und Verkehr	38,12	1,97	1,97	22,25	22,30	-	- 15,82
49	Wirtschaftsunternehmen, allgem. Vermögen	114,12	0,45	42,17	21,97	170,55	0,04	56,44
50	Versorgungsunternehmen	-	-	-	-	49,46	-	49,46
51	Verkehrsunternehmen	1,60	0,06	0,03	-	0,41	0,02	- 1,18
52	Komb. Versorgungs- u. Verkehrsunternehmen	2,41	0,07	0,00	-	20,44	-	18,03
53	Übrige wirtschaftliche Unternehmen	60,56	0,32	20,86	0,61	14,20	0,01	- 46,35
54	Allgem. Grund- und Sondervermögen	49,56	-	21,27	21,35	86,04	0,00	36,48
55	Allgemeine Finanzwirtschaft	676,16	-	2,57	-	1 675,59	864,21	999,43
56	Insgesamt	2 891,70	514,63	295,49	188,75	2 758,60	1 029,55	- 133,10

1) Mit umgekehrtem Vorzeichen = Zuschussbedarf. - 2) Einschl. Verteidigungslastenverwaltung. - 3) Einschl. Gesundheitsverwaltung und Maßnahmen der Gesundheitspflege. - 4) Einschl. Förderung des Sports.

Noch: V. Haushaltmäßige Darstellung der Ausgaben und Einnahmen der Gemeinden/Gemeindeverbände
nach Aufgabenbereichen und Arten - in Euro je Einwohner -

c) Landkreise

Lfd. Nr.	Aufgabenbereich	Ausgaben des Verwaltungs- und Vermögenshaushalts zusammen	Darunter			Einnahmen des Verwaltungs- und Vermögenshaushalts zusammen	Darunter Gebühren, Beiträge, Steuern	Mehrausgaben (-)/ Mehreinnahmen ¹⁾
			Personal-	sächliche Verwaltungs- u. Betriebs-	Sach-			
			ausgaben	ausgaben	investitionen			
		1	2	3	4	5	6	7
1	Allgemeine Verwaltung	52,08	33,14	10,63	2,94	11,93	1,01	- 40,14
2	Gemeindeorgane	5,74	4,62	0,39	0,01	0,41	0,00	- 5,33
3	Finanzverwaltung	6,56	5,54	0,54	0,03	1,22	0,03	- 5,35
4	Übrige allgemeine Verwaltung	39,78	22,98	9,71	2,91	10,30	0,98	- 29,47
5	Öffentliche Sicherheit und Ordnung	59,79	27,30	21,76	1,65	48,57	33,23	- 11,22
6	Öffentliche Ordnung	21,61	15,70	3,01	0,38	21,92	12,06	0,31
7	Umweltschutz	8,54	6,44	0,91	0,09	2,85	2,21	- 5,69
8	Feuerschutz	8,21	3,20	1,18	0,96	4,08	0,41	- 4,12
9	Katastrophenschutz ²⁾	1,37	0,35	0,82	0,05	0,14	0,08	- 1,24
10	Rettungsdienst	20,06	1,61	15,84	0,18	19,58	18,47	- 0,48
11	Schulen	132,55	13,32	55,20	17,36	19,47	0,65	- 113,08
12	Schulverwaltung	19,16	2,43	0,30	0,23	9,59	0,08	- 9,57
13	Allgemein bildende Schulen	51,21	6,50	12,01	11,19	5,20	0,17	- 46,01
14	Berufliche Schulen	19,88	3,21	8,00	4,46	3,10	0,12	- 16,78
15	Schülerbeförderung	32,35	0,08	31,24	0,01	0,44	0,11	- 31,90
16	Sonstiges Schulwesen	9,95	1,11	3,65	1,46	1,13	0,16	- 8,82
17	Wissenschaft, Forschung, Kulturpflege	13,08	4,24	1,55	0,95	4,21	1,49	- 8,87
18	Theater und Musikpflege	3,54	0,94	0,20	0,02	0,69	0,47	- 2,84
19	Volksbildung	3,23	1,72	0,43	0,05	1,96	0,96	- 1,27
20	Übrige Wissenschaft, Forschung, Kulturpflege	6,32	1,58	0,92	0,88	1,56	0,06	- 4,76
21	Soziale Sicherung	679,81	30,64	3,16	0,16	409,33	0,82	- 270,48
22	Verwaltung der soz. Angelegenheiten	52,88	22,81	2,33	0,10	16,73	0,03	- 36,14
23	Sozialhilfe (SGB XII)	261,60	0,12	0,04	-	204,27	-	- 57,33
24	Grundsicherung f. Arbeitsuchende (SGB II)	249,56	-	-	-	144,30	-	- 105,26
25	Leist. n.d. Asylbewerberleistungsg	16,63	-	-	-	14,56	-	- 2,08
26	Soziale Einrichtungen	5,95	0,16	0,13	0,02	5,40	0,09	- 0,55
27	Jugendhilfe nach dem KJHG	68,71	5,28	0,24	0,00	8,28	0,02	- 60,42
28	Einrichtungen der Jugendhilfe	8,48	2,27	0,41	0,04	1,21	0,68	- 7,27
29	Übrige soziale Angelegenheiten	16,01	0,00	0,00	-	14,59	-	- 1,42
30	Gesundheit, Sport, Erholung	34,07	12,92	1,87	0,29	8,28	5,71	- 25,79
31	Einrichtungen der Gesundheitspflege ³⁾	31,63	12,64	1,61	0,20	8,07	5,66	- 23,56
32	Eigene Sportstätten ⁴⁾	1,53	0,15	0,17	0,07	0,11	0,04	- 1,42
33	Badeanstalten	0,05	-	0,01	-	0,03	0,01	- 0,02
34	Park- und Gartenanlagen	0,11	0,06	0,04	0,01	0,04	-	- 0,08
35	Sonstige Erholungseinrichtungen	0,75	0,07	0,04	0,01	0,03	-	- 0,71
36	Bau- und Wohnungswesen, Verkehr	38,28	15,31	6,05	10,12	14,03	6,68	- 24,25
37	Bauverwaltung	5,16	4,07	0,44	0,06	0,59	0,21	- 4,56
38	Ortsplanung, Vermessung, Bauordnung	7,15	4,98	1,52	0,00	6,50	6,37	- 0,66
39	Wohnungsbauförderung u. Wohnungsfürsorge	0,48	0,29	0,01	0,00	0,96	0,03	0,48
40	Gemeinde- und Kreisstraßen, Parkeinrichtungen	25,28	5,96	4,01	10,02	5,90	0,07	- 19,37
41	Bundes- und Landesstraßen	0,10	-	0,04	0,03	0,05	-	- 0,05
42	Straßenbeleuchtung und -reinigung	-	-	-	-	-	-	-
43	Wasserläufe, Wasserbau	0,12	-	0,03	0,01	0,04	-	- 0,09
44	Öffentl. Einrichtungen, Wirtschaftsförderung	32,02	2,99	10,26	1,46	22,47	13,83	- 9,54
45	Abwasserbeseitigung	0,04	0,03	0,00	0,00	0,06	0,01	0,02
46	Abfallbeseitigung	18,97	1,23	8,94	1,25	17,14	13,58	- 1,83
47	Übr. kommunale Gemeinschaftsdienste	0,36	0,18	0,11	0,02	0,17	0,00	- 0,19
48	Förderung v. Wirtschaft und Verkehr	12,64	1,56	1,21	0,18	5,10	0,24	- 7,54
49	Wirtschaftsunternehmen, allgem. Vermögen	30,21	0,42	0,89	0,42	26,97	0,18	- 3,24
50	Versorgungsunternehmen	0,28	-	0,19	-	6,18	0,01	5,90
51	Verkehrsunternehmen	28,54	0,32	0,10	0,11	13,21	0,17	- 15,34
52	Komb. Versorgungs- u. Verkehrsunternehmen	-	-	-	-	-	-	-
53	Übrige wirtschaftliche Unternehmen	0,48	0,10	0,06	0,01	5,22	0,00	4,74
54	Allgem. Grund- und Sondervermögen	0,90	0,00	0,54	0,30	2,36	0,00	1,46
55	Allgemeine Finanzwirtschaft	249,76	-	0,00	-	568,53	0,56	318,78
56	Insgesamt	1 321,66	140,29	111,37	35,36	1 133,81	64,16	- 187,84

1) Mit umgekehrtem Vorzeichen = Zuschussbedarf. - 2) Einschl. Verteidigungslastenverwaltung. - 3) Einschl. Gesundheitsverwaltung und Maßnahmen der Gesundheitspflege. - 4) Einschl. Förderung des Sports.

Noch: V. Haushaltmäßige Darstellung der Ausgaben und Einnahmen der Gemeinden/Gemeindeverbände
nach Aufgabenbereichen und Arten - in Euro je Einwohner -
d) Kreisangehörige Gemeinden und Samtgemeinden

Lfd. Nr.	Aufgabenbereich	Ausgaben des Verwaltungs- und Vermögenshaushalts zusammen	Darunter			Einnahmen des Verwaltungs- und Vermögenshaushalts zusammen	Darunter Gebühren, Beiträge, Steuern	Mehrausgaben (-)/ Mehreinnahmen ¹⁾
			Personal-	sächliche	Sach-			
			ausgaben	Verwaltungs- u. Betriebsausgaben	investitionen			
		1	2	3	4	5	6	7
1	Allgemeine Verwaltung	139,10	90,15	30,64	6,94	31,90	3,75	- 107,20
2	Gemeindeorgane	18,28	15,49	1,91	0,03	0,45	0,00	- 17,83
3	Finanzverwaltung	29,72	24,61	3,67	0,09	9,77	0,12	- 19,95
4	Übrige allgemeine Verwaltung	91,10	50,05	25,06	6,82	21,67	3,63	- 69,43
5	Öffentliche Sicherheit und Ordnung	60,35	30,87	14,81	8,93	20,80	12,74	- 39,55
6	Öffentliche Ordnung	25,84	19,59	4,21	0,12	10,29	6,61	- 15,55
7	Umweltschutz	2,62	1,27	0,37	0,04	0,59	0,05	- 2,03
8	Feuerschutz	25,99	8,58	7,05	8,48	4,39	0,79	- 21,60
9	Katastrophenschutz ²⁾	0,31	0,10	0,17	0,02	0,13	0,00	- 0,17
10	Rettungsdienst	5,58	1,32	3,02	0,27	5,39	5,28	- 0,19
11	Schulen	112,95	26,45	36,76	30,17	31,37	0,45	- 81,58
12	Schulverwaltung	6,03	2,94	0,37	0,60	1,00	0,00	- 5,04
13	Allgemein bildende Schulen	92,05	21,61	29,41	26,38	24,45	0,41	- 67,60
14	Berufliche Schulen	0,19	-	0,08	-	0,13	0,00	- 0,06
15	Schülerbeförderung	1,34	0,04	1,27	0,03	1,03	0,00	- 0,31
16	Sonstiges Schulwesen	13,34	1,85	5,63	3,16	4,77	0,03	- 8,57
17	Wissenschaft, Forschung, Kulturpflege	31,26	12,41	6,28	2,57	7,80	2,78	- 23,46
18	Theater und Musikpflege	6,70	1,68	0,97	0,13	1,75	1,12	- 4,95
19	Volksbildung	11,45	6,56	2,13	0,42	2,40	1,26	- 9,05
20	Übrige Wissenschaft, Forschung, Kulturpflege	13,10	4,17	3,18	2,01	3,65	0,40	- 9,45
21	Soziale Sicherung	278,58	81,35	14,83	3,78	166,19	17,88	- 112,39
22	Verwaltung der soz. Angelegenheiten	30,03	26,19	1,08	0,03	16,49	0,01	- 13,54
23	Sozialhilfe (SGB XII)	67,47	0,04	0,03	-	70,17	-	2,70
24	Grundsicherung f. Arbeitsuchende (SGB II)	22,74	-	0,00	-	21,50	-	- 1,24
25	Leist. n.d. Asylbewerberleistungsg	6,15	-	-	-	5,94	-	- 0,21
26	Soziale Einrichtungen	6,90	1,67	3,40	0,13	3,97	2,15	- 2,94
27	Jugendhilfe nach dem KJHG	26,87	2,64	0,73	0,03	14,86	0,25	- 12,00
28	Einrichtungen der Jugendhilfe	114,28	50,73	9,42	3,58	30,49	15,42	- 83,79
29	Übrige soziale Angelegenheiten	4,13	0,07	0,17	-	2,77	0,05	- 1,36
30	Gesundheit, Sport, Erholung	52,00	13,23	15,17	7,42	12,00	4,14	- 40,00
31	Einrichtungen der Gesundheitspflege ³⁾	2,14	0,57	0,20	0,00	0,64	0,08	- 1,49
32	Eigene Sportstätten ⁴⁾	16,56	2,05	5,07	3,36	2,62	0,53	- 13,94
33	Badeanstalten	16,41	4,98	5,78	2,04	6,13	3,08	- 10,28
34	Park- und Gartenanlagen	14,78	5,26	3,48	1,56	1,45	0,12	- 13,33
35	Sonstige Erholungseinrichtungen	2,12	0,38	0,63	0,47	1,16	0,34	- 0,96
36	Bau- und Wohnungswesen, Verkehr	163,29	37,25	36,03	58,42	59,93	24,12	- 103,36
37	Bauverwaltung	21,91	19,69	1,24	0,41	2,71	0,52	- 19,20
38	Ortsplanung, Vermessung, Bauordnung	26,64	9,75	4,92	6,46	13,37	3,74	- 13,27
39	Wohnungsbauförderung u. Wohnungsfürsorge	4,21	0,52	0,03	1,15	4,74	0,07	0,53
40	Gemeinde- und Kreisstraßen, Parkeinrichtungen	85,79	6,17	17,02	46,91	33,04	16,37	- 52,75
41	Bundes- und Landesstraßen	1,69	0,08	0,31	1,07	1,03	0,01	- 0,66
42	Straßenbeleuchtung und -reinigung	17,97	0,80	11,52	1,23	4,32	3,35	- 13,65
43	Wasserläufe, Wasserbau	5,09	0,23	0,99	1,19	0,72	0,07	- 4,36
44	Öffentl. Einrichtungen, Wirtschaftsförderung	145,71	36,88	30,60	20,05	113,19	68,41	- 32,53
45	Abwasserbeseitigung	71,39	6,12	16,85	8,86	70,10	57,31	- 1,30
46	Abfallbeseitigung	1,19	0,32	0,13	0,04	0,97	0,70	- 0,22
47	Übr. kommunale Gemeinschaftsdienste	52,07	28,26	10,35	4,64	33,17	8,82	- 18,89
48	Förderung v. Wirtschaft und Verkehr	21,06	2,18	3,28	6,52	8,94	1,58	- 12,12
49	Wirtschaftsunternehmen, allgem. Vermögen	44,67	1,80	9,36	17,92	118,57	8,42	73,90
50	Versorgungsunternehmen	4,37	0,37	1,42	0,27	56,54	2,31	52,17
51	Verkehrsunternehmen	1,22	0,04	0,31	0,37	0,92	0,17	- 0,29
52	Komb. Versorgungs- u. Verkehrsunternehmen	0,33	0,00	0,00	-	10,20	-	9,87
53	Übrige wirtschaftliche Unternehmen	13,47	1,15	1,69	0,67	11,85	5,49	- 1,62
54	Allgem. Grund- und Sondervermögen	25,29	0,24	5,94	16,60	39,06	0,44	13,77
55	Allgemeine Finanzwirtschaft	849,42	-	2,05	-	1 111,13	672,63	261,70
56	Insgesamt	1 877,34	330,37	196,52	156,20	1 672,87	815,31	- 204,46

1) Mit umgekehrtem Vorzeichen = Zuschussbedarf. - 2) Einschl. Verteidigungslastenverwaltung. - 3) Einschl. Gesundheitsverwaltung und Maßnahmen der Gesundheitspflege. - 4) Einschl. Förderung des Sports.

C. Tabellenteil

1. Staats- und Kommunalfinanzen 2006

1.1 Gesamtwirtschaftliche Darstellung der Ausgaben und Einnahmen des Landes, der Gemeinden, Samtgemeinden und Landkreise nach Arten - Beträge in 1 000 Euro -

Art der Ausgaben	Gruppierungsnummer		Zusammen	Land	Gemeinden/Gv
	Land	Gemeinden/Gv			
			1	2	3
Ausgaben					
11 Personalausgaben					
111 Löhne und Gehälter					
1111 Aufwendg. f. Abgeordnete, f. ehrenamtl. Tätigkeit	41	40	95 555	28 460	67 095
1112 Dienstbezüge u. dgl.	42	41,44	9 231 743	5 994 280	3 237 463
112 Versorgungsbezüge, Beiträge zu Versorgungskassen	43	42,43	2 339 117	1 903 945	435 172
113 Beihilfen, Unterstützungen u. dgl.	44	45	579 065	515 025	64 040
114 Personalbezogene Sachausgaben	45	46	33 841	29 580	4 261
12 Laufender Sachaufwand					
121 Sächliche Verwaltungsausgaben					
1211 Unterhaltung von unbeweglichem Vermögen	519,521	50,51	501 261	75 391	425 870
1212 Bewirtschaftung der Grundstücke usw.	517	54	552 846	79 656	473 190
1213 Mieten und Pachten	518	53	168 915	46 437	122 478
1214 Sonstige sächliche Verwaltungsausgaben	Rest aus 51-55	52,55-66,84	2 530 669	1 102 449	1 428 220
123 Erstattungen an andere Bereiche	67	675-678	791 763	128 543	663 219
124 Sonstige Zuschüsse für lfd. Zwecke im Inland	686	718	719 295	103 956	615 339
13 Zinsausgaben					
131 an öffentlichen Bereich					
1311 an Bund	561	800	12 908	12 652	255
1312 an das Sondervermögen	564	-	-	-	-
1315 an Länder	562	801	1 036	-	1 036
1317 an Gemeinden/Gv	563	802	1 027	-	1 027
1318 an Zweckverbände u. dgl.	567	803	93	2	90
132 an andere Bereiche (Kreditmarkt u. Ä.)					
1321 an Sozialversicherungsträger	572	804	206	68	139
1322 für sonstige Kreditmarktmittel	57 ohne 572	805-808,877	2 794 311	2 279 249	515 062
14 Laufende Zuweisungen und Zuschüsse					
141 lfd. Zuweisg. u. Erstattg. an öffentl. Bereich					
1411 an Bund	611,631	670,710,820	27 817	25 964	1 852
1412 an das Sondervermögen	614,634	-	1 779	1 779	-
1413 Leistungsbeteiligungen im sozialen Bereich	-	69	1 052 086	-	1 052 086
1414 Allgemeine Finanzzuweisungen an Länder	612	821,831	23 524	-	23 524
1415 Übrige an Länder	632	671,711	58 022	25 072	32 950
1416 Allg. Finanzzuweisungen an Gemeinden/Gv	613	822,832	4 851 882	2 271 384	2 580 498
1417 Übrige an Gemeinden/Gv	633	672,712	3 384 582	2 370 682	1 013 900
1418 an Zweckverbände u. dgl.	617,637	673,713,823,833	220 547	155 620	64 927
1419 an Sozialversicherungsträger	616,636	674,714	93 891	8 061	85 829
142 Laufende Zuschüsse an andere Bereiche					
1422 an Unternehmen	682,683	715-717	1 896 152	1 409 322	486 830
1423 Sozial- u. sonst. Geldleistg. an natürl. Personen	681	73-78,791,792	4 294 949	319 643	3 975 305
1424 an soziale oder ähnliche Einrichtungen	684,685	-	1 266 679	1 266 679	-
1425 an Ausland	687,688	-	15 833	15 833	-
15 Schuldendiensthilfen					
151 an öffentlichen Bereich					
1511 an Bund	621	720	-	-	-
1512 an das Sondervermögen	624	-	-	-	-
1515 an Länder	622	721	-	-	-
1517 an Gemeinden/Gv	623	722	2 045	-	2 045
1518 an Zweckverbände u. dgl.	627	723	358	-	358
1519 an Sozialversicherungsträger	626	724	773	-	773
152 an andere Bereiche					
1521 an Unternehmen	661,662	725-727	83 331	66 318	17 013
1522 an Sonstige im Inland	663	728	14 085	10 070	4 015
1523 an Ausland	666	-	-	-	-
18 ./. Zahlungen von gleicher Ebene			7 989 432	-	3 636 061
1 Ausgaben der laufenden Rechnung			29 652 551	20 246 123	13 759 800

Art der Ausgaben	Gruppierungsnummer		Zu- sammen	Land	Gemeinden/Gv
	Land	Gemeinden/Gv			
			1	2	3
21 Sachinvestitionen					
211 Baumaßnahmen	7	94,95,96	1 266 723	115 551	1 151 172
212 Sonstige Sachinvestitionen					
2121 Erwerb von unbeweglichen Sachen (Grundstücken)	82	932	176 155	4 390	171 765
2122 Erwerb von beweglichen Sachen im Inland	81	935	270 638	64 561	206 077
22 Vermögensübertragungen					
221 Zuweisungen für Investitionen an öffentl. Bereich					
2211 an Bund	881	980	21 637	21 125	512
2212 an das Sondervermögen	884	-	-	-	-
2215 an Länder	882	981	78 636	1 181	77 455
2217 an Gemeinden/Gv	883	982	669 776	538 706	131 070
2218 an Zweckverbände u. dgl.	887	983	45 862	44 478	1 385
2219 an Sozialversicherungsträger	886	984	-	-	-
222 Sonstige Vermögensübertragungen an öffentl. Bereich					
2221 an Bund	691	-	-	-	-
2225 an Länder	692	-	-	-	-
2227 an Gemeinden/Gv	693	-	-	-	-
223 Zuschüsse für Investitionen an andere Bereiche					
2231 an Unternehmen	891,892	985-987	454 396	339 707	114 688
2232 an Sonstige im Inland	893,894	988	372 394	316 526	55 867
2233 an Ausland	896	-	-	-	-
224 Sonstige Vermögensübertragungen an andere Bereiche					
2241 an Unternehmen	697	990	8	-	8
2242 an Sonstige im Inland	698	991	105	35	70
2243 an Ausland	699	-	-	-	-
23 Gewährung von Darlehen					
231 an öffentlichen Bereich					
2311 an Bund	851	920	-	-	-
2312 an das Sondervermögen	854	-	-	-	-
2315 an Länder	852	921	-	-	-
2317 an Gemeinden/Gv	853	922	20 775	100	20 675
2318 an Zweckverbände u. dgl.	857	923	-	-	-
2319 an Sozialversicherungsträger	856	924	-	-	-
232 an andere Bereiche					
2321 an Unternehmen	861,862,87	925-927	27 631	20 087	7 543
2322 an Sonstige im Inland	863	928	4 297	1 509	2 788
2323 an Ausland	866	-	-	-	-
24 Erwerb von Beteiligungen u. dgl.					
241 im Inland	831	930	27 994	297	27 698
242 im Ausland	836	-	-	-	-
25 Tilgungsausgaben an öffentlichen Bereich					
251 an Bund	581	970	54 258	53 517	741
252 an das Sondervermögen	584	-	-	-	-
255 an Länder	582	971	4 179	-	4 179
257 an Gemeinden/Gv	583	972	22 583	-	22 583
258 an Zweckverbände u. dgl.	587	973	121	-	121
28 ./. Zahlungen von gleicher Ebene			791 158	-	171 024
2 Ausgaben der Kapitalrechnung			2 727 009	1 521 770	1 825 374
Bereinigte Gesamtausgaben (Summe 1 und 2)					
- ohne besondere Finanzierungsvorgänge -			32 379 561	21 767 893	15 585 174

Noch: 1.1 Gesamtwirtschaftliche Darstellung der Ausgaben und Einnahmen des Landes, der Gemeinden, Samtgemeinden und Landkreise nach Arten - Beträge in 1 000 Euro

Art der Ausgaben	Gruppierungsnummer		Zu- sammen	Land	Gemeinden/Gv
	Land	Gemeinden/Gv			
			1	2	3
<u>31 Schuldentilgung</u>					
311 an Sozialversicherungsträger	592	974	1 911	419	1 492
312 der sonstigen Kreditmarktmittel	59 ohne 592	975-978	7 772 750	6 651 936	1 120 814
313 Innere Darlehen	-	979	2 391	-	2 391
<u>32 Zuführungen an Rücklagen</u>	91	91	1 093 647	686 084	407 562
<u>33 Deckung von Vorjahresfehlbeträgen</u>	96	893,894,993,994	3 396 772	786 405	2 610 367
3 Besondere Finanzierungsvorgänge			12 267 471	8 124 844	4 142 627
Bereinigte Gesamtausgaben (Summe 1,2,3)			44 647 032	29 892 737	19 727 801
- einschließlich besondere Finanzierungsvorgänge -					
4 Nachrichtliche Angaben:					
<u>41 Haushaltstechnische Verrechnungen</u>	98	679,680,685, 689,809,86,90	1 960 716	222 530	1 738 186
411 Innere Verrechnungen	-	679	414 517	-	414 517
412 Zinsen für innere Darlehen	-	809	2 267	-	2 267
413 Kalkulatorische Kosten	-	68	276 784	-	276 784
4131 Abschreibungen	-	680	170 687	-	170 687
4132 Verzinsung des Anlagekapitals	-	685	105 249	-	105 249
4133 Rückstellungen	-	689	848	-	848
414 Zuführung zum Vermögenshaushalt	-	86	981 399	-	981 399
415 Zuführung zum Verwaltungshaushalt	-	90	63 219	-	63 219
<u>44 Bewirtschaftete Fremdmittel</u>	-				
443 Wohngeld	-	78 aus 488	77 335	-	77 335
<u>45 Steuerbeteiligungen (Gewerbesteuerumlage)</u>	-	810	599 827	-	599 827
<u>46 Zahlungen von gleicher Ebene</u>			8 780 591	-	3 807 084
Ausgabensumme der Haushaltsrechnungen (Summe 1,2,3,4)			56 065 500	30 115 267	25 950 233
abzüglich:					
Zusetzungen aufgrund der Bruttonachweisung der Kreditmarktschulden				6 651 889	
Zusetzungen aufgrund weiterer Bruttonachweisung				609	
Zusetzungen aufgrund von Neben- und Sonderrechnungen				417 418	
Ausgabensumme der Landeshaushaltsrechnung				23 045 351	

Art der Einnahmen	Gruppierungsnummer		Zu- sammen	Land	Gemeinden/Gv
	Land	Gemeinden/Gv			
			1	2	3
Einnahmen					
51 <u>Steuern</u> (netto) ¹⁾	0 ohne 09	000-029./,810	21 539 359	15 963 795	5 575 564
52 <u>Steuerähnliche Abgaben</u>	09	03	156 455	156 402	53
53 <u>Einnahmen aus wirtschaftlicher Tätigkeit</u>					
531 Mieten und Pachten	124	14	345 387	176 725	168 663
532 Gewinne aus Unternehmen und Beteiligungen	121	21	267 745	95 874	171 871
533 Konzessionsabgaben	122	22	1 325 534	952 358	373 176
534 Übrige Einnahmen aus wirtschaftl. Tätigkeit	123,125,129	13	55 797	27 418	28 379
54 <u>Zinseinnahmen</u>					
541 vom öffentlichen Bereich					
5411 vom Bund	151	200	2 990	-	2 990
5412 vom Sondervermögen	154	-	-	-	-
5415 von Ländern	152	201	1	-	1
5417 von Gemeinden/Gv	153	202	1 208	94	1 114
5418 von Zweckverbänden u. dgl.	157	203	1 064	2	1 062
5419 von Sozialversicherungsträgern	156	204	4	-	4
542 von anderen Bereichen	16	205-208	105 880	43 222	62 658
55 <u>Laufende Zuweisungen und Zuschüsse</u>					
551 vom öffentlichen Bereich					
5511 vom Bund	211,231	060,160,170	1 591 575	1 579 523	12 052
5512 vom Sondervermögen	214,234	-	4	4	-
5513 Leistungsbeteiligungen im sozialen Bereich	-	19	1 032 579	-	1 032 579
5514 Allgem. Finanzzuweisg. von Ländern	212	041,051,061,092	2 530 651	259 044	2 271 607
5515 Übrige von Ländern	232	161,171	2 039 518	18 448	2 021 070
5516 Allgem. Finanzzuweisg. von Gemeinden/Gv	213	062,072	2 595 573	23 519	2 572 053
5517 Übrige von Gemeinden/Gv	233	162,172	1 096 032	37 000	1 059 032
5518 von Zweckverbänden u. dgl.	217,237	163,173	19 060	30	19 030
5519 von Sozialversicherungsträgern	216,235,236	164,174	180 033	1 854	178 180
552 Lfd. Zuschüsse von anderen Bereichen					
5521 Ersatz von sozialen Leistungen	-	24,25	312 530	-	312 530
5522 Übrige lfd. Zuschüsse von Sonst. im Inland	281,282	175-178	184 921	110 960	73 961
5523 vom Ausland	286,287	-	1 242	1 242	-
56 <u>Schuldendiensthilfen</u>					
561 vom öffentlichen Bereich					
5611 vom Bund	221	230	-	-	-
5612 vom Sondervermögen	224	-	-	-	-
5615 von Ländern	222	231	80	-	80
5617 von Gemeinden/Gv	223	232	3 862	-	3 862
5618 von Zweckverbänden u. dgl.	227	233	110	-	110
5619 von Sozialversicherungsträgern	226	234	678	-	678
562 von anderen Bereichen	26	235-238	222 760	108 691	114 069
57 <u>Sonstige laufende Einnahmen</u>					
571 Gebühren, sonstige Entgelte	111	10,11,12	1 622 582	144 230	1 478 352
572 Übrige Verwaltungseinnahmen	112,119	15,26	864 313	544 483	319 830
573 Erstattg. v. Verw.-Ausgaben v. anderen Bereichen	27	165-168	354 201	193 072	161 129
58 ./. Zahlungen von gleicher Ebene			7 989 432	-	3 636 061
5 Einnahmen der laufenden Rechnung			30 464 295	20 437 989	14 379 677

1) Aufteilung der Steuern nach Arten in Übersicht II Seite 28/29

Noch: 1.1 Gesamtwirtschaftliche Darstellung der Ausgaben und Einnahmen des Landes, der Gemeinden, Samtgemeinden und Landkreise nach Arten - Beträge in 1 000 Euro

Art der Einnahmen	Gruppierungsnummer		Zu- sammen	Land	Gemeinden/Gv
	Land	Gemeinden/Gv			
			1	2	3
61 <u>Veräußerung von Sachvermögen</u>	131,132	340,345,347	371 399	42 626	328 773
62 <u>Vermögensübertragungen</u>					
621 Zuweisg. f. Investitionen vom öffentl. Bereich					
6211 vom Bund	331	360	520 379	503 861	16 518
6212 vom Sondervermögen	334	-	-	-	-
6215 von Ländern	332	361	549 478	487	548 991
6217 von Gemeinden/Gv	333	362	197 780	70 084	127 695
6218 von Zweckverbänden u. dgl.	337	363	1 680	-	1 680
6219 von Sozialversicherungsträgern	336	364	494	-	494
622 Sonst. Vermögensübertragungen v. öffentl. Bereich					
6221 vom Bund	291	-	-	-	-
6225 von Ländern	292	-	-	-	-
6227 von Gemeinden/Gv	293	-	-	-	-
623 Zuschüsse f. Investitionen v. anderen Bereichen					
6231 von Unternehmen und Sonstigen im Inland	341,342	35,365-368	210 532	42 815	167 717
6232 vom Ausland	346,347	-	2 705	2 705	-
624 Sonst. Vermögensübertragungen v. anderen Bereichen					
6241 von Unternehmen und Sonstigen im Inland	297,298	-	1	1	-
6243 vom Ausland	299	-	-	-	-
63 <u>Darlehensrückflüsse</u>					
631 vom öffentlichen Bereich					
6311 vom Bund	171	320	-	-	-
6312 vom Sondervermögen	174	-	-	-	-
6315 von Ländern	172	321	-	-	-
6317 von Gemeinden/Gv	173	322	23 889	1 058	22 831
6318 von Zweckverbänden u. dgl.	177	323	1 108	162	946
6319 von Sozialversicherungsträgern	176	324	-	-	-
632 von anderen Bereichen					
6321 von Unternehmen und Sonstigen im Inland	141,181,182	325-328	157 723	91 449	66 273
6323 vom Ausland	146,186	-	-	-	-
64 <u>Veräußerung von Beteiligungen</u>	133,134	33	609 704	451 819	157 885
65 <u>Schuldenaufnahmen vom öffentlichen Bereich</u>					
651 vom Bund	311	370	1 378	1 378	-
652 vom Sondervermögen	314	-	-	-	-
655 von Ländern	312	371	-	-	-
657 von Gemeinden/Gv	313	372	20 498	-	20 498
658 von Zweckverbänden u. dgl.	317	373	-	-	-
68 ./. Zahlungen von gleicher Ebene			791 158	-	171 024
6 Einnahmen der Kapitalrechnung			1 877 591	1 208 446	1 289 279
Bereinigte Gesamteinnahmen (Summe 5 und 6)					
- ohne besondere Finanzierungsvorgänge -			32 341 885	21 646 435	15 668 957

Art der Einnahmen	Gruppierungsnummer		Zu- sammen	Land	Gemeinden/Gv
	Land	Gemeinden/Gv			
			1	2	3
71 <u>Schuldenaufnahmen</u>					
711 bei Sozialversicherungsträgern	322	374	-	-	-
712 am sonstigen Kreditmarkt	321,325,326	375-378	8 741 946	7 784 865	957 081
713 Innere Darlehen	-	379	1 187	-	1 187
72 <u>Entnahmen aus Rücklagen</u>	35	31	374 561	150 522	224 039
73 <u>Überschüsse aus Vorjahren</u>	36	-	315 803	315 803	-
7 Besondere Finanzierungsvorgänge			9 433 496	8 251 190	1 182 307
Bereinigte Gesamteinnahmen (Summe 5,6,7)					
- einschließlich besondere Finanzierungsvorgänge -			41 775 382	29 897 625	16 851 263
8 Nachrichtliche Angaben:					
81 <u>Haushaltstechnische Verrechnungen</u>	38	169,209,270, 275,279,28,30	1 955 828	217 642	1 738 186
811 Innere Verrechnungen	-	169	414 517	-	414 517
812 Zinsen aus inneren Darlehen	-	209	2 267	-	2 267
813 Kalkulatorische Einnahmen	-	27	276 784	-	276 784
8131 Abschreibungen	-	270	170 687	-	170 687
8132 Verzinsung des Anlagekapitals	-	275	105 249	-	105 249
8133 Rückstellungen	-	279	848	-	848
814 Zuführung vom Verwaltungshaushalt	-	30	981 399	-	981 399
815 Zuführung vom Vermögenshaushalt	-	28	63 219	-	63 219
84 <u>Bewirtschaftete Fremdmittel</u>					
843 Wohngeld	-	161 aus UA 488	76 868	-	76 868
85 <u>Steuerbeteiligungen</u> (Gewerbesteuerumlage)	-	810	599 827	-	599 827
86 <u>Zahlungen von gleicher Ebene</u>			8 780 591	-	3 807 084
Einnahmensumme der Haushaltsrechnungen (Summe 5, 6, 7, 8)			53 188 495	30 115 267	23 073 229
abzüglich:					
Zusetzungen aufgrund der Bruttonachweisung der Kreditmarktschulden				6 651 889	
Zusetzungen aufgrund weiterer Bruttonachweisung				609	
Zusetzungen aufgrund von Neben- und Sonderrechnungen				417 418	
Einnahmensumme der Landeshaushaltsrechnung				23 045 351	

1.2 Gesamtwirtschaftliche Darstellung der Ausgaben und Einnahmen des Landes, der Gemeinden, Samtgemeinden und Landkreise nach Aufgabenbereichen - Beträge in 1 000 Euro -

Lfd. Nr.	Aufgabenbereich	Gruppierungsnummer	
	Art der Ausgaben / Einnahmen	Land	Gemeinden/Gv
Kennziffern laut staatl. Funktionen- bzw. kommunalem Gliederungsplan			
Ausgaben			
1	Personalausgaben	4	4
2	Unterhaltung von unbeweglichem Vermögen	519,521	50,51
3	Übriger laufender Sachaufwand	Rest aus 51-55,67	52-66,675-678,84
4	Zinsausgaben an öffentlichen Bereich	56	800-803
5	Zinsausgaben an den Kreditmarkt u. A.	57	804-808,877
6	Laufende Zuweisungen und Erstattungen an öffentl. Bereich	611-617,621-627,631-637	670-674,710-714,720-724, 820 - 823, 831 - 833
7	Laufende Zuschüsse an Unternehmen	661,662,682,683	715-717,725-727
8	Sozial- und sonstige Geldleistungen an natürliche Personen	681	73-78,791,792
9	Leistungsbeteiligungen im sozialen Bereich	-	69
10	Laufende Zuschüsse an Sonstige im Inland	663,664,684-686	718,728
11	Laufende Zuschüsse an Ausland	666,687,688	-
12	. / . Zahlungen von gleicher Ebene		
	Ausgaben der laufenden Rechnung (Summe 1 bis 11 . / . 12)		
13	Baumaßnahmen	7	94-96
14	Erwerb von Grund- und Sachvermögen	81,82	932,935
15	Vermögensübertragungen an öffentlichen Bereich	691-693,881-887	980-984
16	Vermögensübertragungen an Unternehmen	697,891,892	985-987,990
17	Vermögensübertragungen an Sonstige im Inland	698,893,894	988,991
18	Vermögensübertragungen an Ausland	699,896	-
19	Gewährung von Darlehen an öffentlichen Bereich	851-857	920-924
20	Gewährung von Darlehen an Unternehmen	861,862,87	925-927
21	Gewährung von Darlehen an Sonstige im Inland	863	928
22	Gewährung von Darlehen an Ausland	866	-
23	Erwerb von Beteiligungen, Kapitaleinlagen	83	930
24	Tilgungsausgaben an öffentlichen Bereich	58	970-973
25	. / . Zahlungen von gleicher Ebene		
	Ausgaben der Kapitalrechnung (Summe 13 bis 24 . / . 25)		
	Bereinigte Gesamtausgaben - ohne besondere Finanzierungsvorgänge -		
Einnahmen			
26	Steuern (netto) und steuerähnliche Abgaben	0	00-03 . / . 810
27	Mieten und Pachten	124	14
28	Übrige Einnahmen aus wirtschaftlicher Tätigkeit	12 ohne 124	13,21,22
29	Zinseinnahmen vom öffentlichen Bereich	15	200-204
30	Zinseinnahmen von anderen Bereichen	16	205-208
31	Leistungsbeteiligungen im sozialen Bereich	-	19
32	Zuweisungen für Lfd. Zwecke und Erstattungen vom öffentl. Bereich	21-23	041,051,060-063,072, 092, 160-164,170-174,230-234
33	Zuschüsse für Lfd. Zwecke von anderen Bereichen	26,28	175-178,235-238,24,25
34	Gebühren, sonstige Entgelte	111	10,11,12
35	Übrige laufende Einnahmen	112,119,27	15,165-168,26
36	. / . Zahlungen von gleicher Ebene		
	Einnahmen der laufenden Rechnung (Summe 26 bis 35 . / . 36)		
37	Veräußerung von Sachvermögen	131,132	340,345,347
38	Vermögensübertragungen vom öffentlichen Bereich	291-293,33	360-364
39	Vermögensübertragungen von anderen Bereichen	297-299,34	35,365-368
40	Darlehensrückflüsse vom öffentlichen Bereich	17	320-324
41	Darlehensrückflüsse von anderen Bereichen	14,18	325-328
42	Veräußerung von Beteiligungen	133,134	33
43	Schuldenaufnahme vom öffentlichen Bereich	31	370-373
44	. / . Zahlungen von gleicher Ebene		
	Einnahmen der Kapitalrechnung (Summe 37 bis 43 . / . 44)		
	Bereinigte Gesamteinnahmen - ohne besondere Finanzierungsvorgänge - Saldo der Lfd. Rechnung und der Kapitalrechnung zusammen (= Finanzierungssaldo)		

Insgesamt			Politische Führung und zentrale Verwaltung			Auswärtige Angelegenheiten		Öffentliche Sicherheit und Ordnung, Rechtsschutz			Lfd. Nr.	
zu- sammen	Land	Gemeinden/ Gv	zu- sammen	Land	Gemeinden/ Gv	zu- sammen	Land	zu- sammen	Land	Gemeinden/ Gv		
1	2	3	4	5	6	7	8	9	10	11		
0-9		0-9	01			0 ohne 03, 15,60,80		02		04,05		11,12,13, 14,16
12 279 322	8 471 291	3 808 031	1 795 975	862 742	933 233	-	-	2 296 563	1 791 489	505 074	1	
501 261	75 391	425 870	25 715	706	25 009	-	-	13 153	5 202	7 951	2	
4 044 192	1 357 085	2 687 106	438 611	123 875	314 736	535	535	763 191	447 476	315 715	3	
15 064	12 655	2 409	-	-	-	-	-	-	-	-	4	
2 794 518	2 279 317	515 201	-	-	-	-	-	-	-	-	5	
8 665 218	4 858 562	3 806 655	30 249	11 161	19 089	-	-	26 458	11 662	14 796	6	
1 979 483	1 475 639	503 844	7 119	3 071	4 048	-	-	3 222	-	3 222	7	
4 294 949	319 643	3 975 305	198	198	-	-	-	5 993	5 993	-	8	
1 052 086	-	1 052 086	-	-	-	-	-	-	-	-	9	
2 000 059	1 380 706	619 354	12 901	10 329	2 572	251	251	20 372	12 163	8 208	10	
15 833	15 833	-	214	214	-	24	24	-	-	-	11	
7 989 432	-	3 636 061	14 223	-	10 565	-	-	26 068	-	12 475	12	
29 652 551	20 246 123	13 759 800	2 296 758	1 012 295	1 288 121	811	811	3 102 885	2 273 986	842 492		
1 266 723	115 551	1 151 172	34 030	-	34 030	-	-	29 672	1 255	28 418	13	
446 793	68 951	377 842	52 465	2 825	49 640	-	-	90 040	36 730	53 310	14	
815 911	605 490	210 422	942	-	942	-	-	33 870	22 731	11 138	15	
454 404	339 707	114 696	5 509	4 627	882	-	-	3 535	-	3 535	16	
372 499	316 561	55 938	2 469	-	2 469	3	3	1 434	75	1 359	17	
-	-	-	-	-	-	-	-	-	-	-	18	
20 775	100	20 675	-	-	-	-	-	-	-	-	19	
27 631	20 087	7 543	2 462	-	2 462	-	-	86	-	86	20	
4 297	1 509	2 788	51	51	-	-	-	19	-	19	21	
-	-	-	-	-	-	-	-	-	-	-	22	
27 994	297	27 698	-	-	-	-	-	-	-	-	23	
81 141	53 517	27 624	-	-	-	-	-	-	-	-	24	
791 158	-	171 024	1 785	-	1 089	-	-	28 581	-	10 394	25	
2 727 009	1 521 770	1 825 374	96 141	7 503	89 335	3	3	130 074	60 790	87 471		
32 379 561	21 767 893	15 585 174	2 392 899	1 019 798	1 377 456	814	814	3 232 959	2 334 776	929 963		
21 695 814	16 120 196	5 575 617	-	-	-	-	-	-	-	-	26	
345 387	176 725	168 663	7 757	188	7 569	-	-	4 645	1 387	3 258	27	
1 649 075	1 075 650	573 426	4 674	132	4 542	-	-	1 990	929	1 061	28	
5 267	97	5 170	-	-	-	-	-	-	-	-	29	
105 880	43 222	62 658	11 088	11 088	0	-	-	8	-	8	30	
1 032 579	-	1 032 579	-	-	-	-	-	-	-	-	31	
10 057 176	1 919 421	8 137 755	57 102	30 167	26 935	-	-	32 042	5 046	26 996	32	
721 453	220 893	500 560	118 332	102 156	16 176	-	-	4 265	1 195	3 069	33	
1 622 582	144 230	1 478 352	44 466	1 143	43 322	-	-	372 041	3 543	368 498	34	
1 218 514	737 556	480 959	78 220	4 685	73 535	-	-	499 116	384 994	114 122	35	
7 989 432	-	3 636 061	14 223	-	10 565	-	-	26 068	-	12 475	36	
30 464 295	20 437 989	14 379 677	307 415	149 559	161 514	-	-	888 039	397 095	504 537		
371 399	42 626	328 773	2 565	513	2 052	-	-	1 907	835	1 071	37	
1 269 812	574 432	695 379	2 085	-	2 085	-	-	28 583	-	28 583	38	
213 238	45 521	167 717	286	-	286	-	-	1 404	-	1 404	39	
24 997	1 220	23 777	-	-	-	-	-	-	-	-	40	
157 723	91 449	66 273	351	10	341	-	-	3	-	3	41	
609 704	451 819	157 885	260	-	260	-	-	-	-	-	42	
21 876	1 378	20 498	-	-	-	-	-	-	-	-	43	
791 158	-	171 024	1 785	-	1 089	-	-	28 581	-	10 394	44	
1 877 591	1 208 446	1 289 279	3 761	522	3 935	-	-	3 316	835	20 667		
32 341 885	21 646 435	15 668 957	311 176	150 082	165 449	-	-	891 354	397 930	525 204		
- 37 675	- 121 458	83 783	-2 081 723	- 869 717	-1 212 007	- 814	- 814	-2 341 605	-1 936 846	- 404 759		

Noch: 1.2 Gesamtwirtschaftliche Darstellung der Ausgaben und Einnahmen des Landes, der Gemeinden, Samtgemeinden und Landkreise nach Aufgabenbereichen - Beträge in 1 000 Euro -

Lfd. Nr.	Aufgabenbereich Art der Ausgaben / Einnahmen	Finanzverwaltung			Schulen und vorschulische	
		zu-	Land	Gemeinden/ Gv	zu-	Land
		sammen 12	13	14	sammen 15	16
Kennziffern laut staatl. Funktionen- bzw. kommunalem Gliederungsplan			06	03		11,12,145
Ausgaben						
1	Personalausgaben	761 024	525 184	235 839	4 989 724	4 341 690
2	Unterhaltung von unbeweglichem Vermögen	2 686	1 661	1 025	99 140	130
3	Übriger laufender Sachaufwand	149 295	86 756	62 539	946 589	69 842
4	Zinsausgaben an öffentlichen Bereich	-	-	-	-	-
5	Zinsausgaben an den Kreditmarkt u. Ä.	-	-	-	-	-
6	Laufende Zuweisungen und Erstattungen an öffentl. Bereich	1 412	-	1 412	193 849	24 701
7	Laufende Zuschüsse an Unternehmen	9	-	9	7 237	-
8	Sozial- und sonstige Geldleistungen an natürliche Personen	10	10	-	695	695
9	Leistungsbeteiligungen im sozialen Bereich	-	-	-	-	-
10	Laufende Zuschüsse an Sonstige im Inland	6	-	6	589 989	221 446
11	Laufende Zuschüsse an Ausland	-	-	-	-	-
12	. / . Zahlungen von gleicher Ebene	2 318	-	2 284	244 453	-
	Ausgaben der laufenden Rechnung (Summe 1 bis 11 . / . 12)	912 123	613 611	298 547	6 582 770	4 658 505
13	Baumaßnahmen	249	-	249	319 989	-
14	Erwerb von Grund- und Sachvermögen	6 830	5 675	1 154	67 199	1 148
15	Vermögensübertragungen an öffentlichen Bereich	-	-	-	165 381	78 538
16	Vermögensübertragungen an Unternehmen	-	-	-	6 803	-
17	Vermögensübertragungen an Sonstige im Inland	212	-	212	9 428	-
18	Vermögensübertragungen an Ausland	-	-	-	-	-
19	Gewährung von Darlehen an öffentlichen Bereich	-	-	-	20 562	-
20	Gewährung von Darlehen an Unternehmen	-	-	-	874	-
21	Gewährung von Darlehen an Sonstige im Inland	-	-	-	342	-
22	Gewährung von Darlehen an Ausland	-	-	-	-	-
23	Erwerb von Beteiligungen, Kapitaleinlagen	-	-	-	-	-
24	Tilgungsausgaben an öffentlichen Bereich	-	-	-	-	-
25	. / . Zahlungen von gleicher Ebene	-	-	-	169 470	-
	Ausgaben der Kapitalrechnung (Summe 13 bis 24 . / . 25)	7 291	5 675	1 615	421 109	79 686
	Bereinigte Gesamtausgaben - ohne besondere Finanzierungsvorgänge -	919 413	619 286	300 162	7 003 879	4 738 191
Einnahmen						
26	Steuern (netto) und steuerähnliche Abgaben	-	-	-	-	-
27	Mieten und Pachten	145 786	145 734	52	9 688	274
28	Übrige Einnahmen aus wirtschaftlicher Tätigkeit	64	0	64	7 626	19
29	Zinseinnahmen vom öffentlichen Bereich	-	-	-	25	-
30	Zinseinnahmen von anderen Bereichen	1	-	1	143	-
31	Leistungsbeteiligungen im sozialen Bereich	-	-	-	-	-
32	Zuweisungen für lfd. Zwecke und Erstattungen vom öffentl. Bereich	8 518	912	7 606	246 111	2 749
33	Zuschüsse für lfd. Zwecke von anderen Bereichen	27 900	27 845	54	3 484	897
34	Gebühren, sonstige Entgelte	8 493	7 384	1 109	170 835	56 074
35	Übrige laufende Einnahmen	132 040	70 174	61 866	35 078	15 478
36	. / . Zahlungen von gleicher Ebene	2 318	-	2 284	244 453	-
	Einnahmen der laufenden Rechnung (Summe 26 bis 35 . / . 36)	320 482	252 049	68 467	228 536	75 490
37	Veräußerung von Sachvermögen	15	15	0	3 453	5
38	Vermögensübertragungen vom öffentlichen Bereich	-	-	-	237 294	78 526
39	Vermögensübertragungen von anderen Bereichen	45	-	45	3 270	-
40	Darlehensrückflüsse vom öffentlichen Bereich	-	-	-	21 223	-
41	Darlehensrückflüsse von anderen Bereichen	-	-	-	1 820	-
42	Veräußerung von Beteiligungen	-	-	-	26	-
43	Schuldenaufnahme vom öffentlichen Bereich	-	-	-	-	-
44	. / . Zahlungen von gleicher Ebene	-	-	-	169 470	-
	Einnahmen der Kapitalrechnung (Summe 37 bis 43 . / . 44)	60	15	46	97 617	78 532
	Bereinigte Gesamteinnahmen - ohne besondere Finanzierungsvorgänge -	320 542	252 064	68 513	326 153	154 022
	Saldo der lfd. Rechnung und der Kapitalrechnung zusammen (= Finanzierungssaldo)	- 598 871	- 367 222	- 231 649	- 6 677 726	- 4 584 169

Bildung	Hochschulen		Förderung des Bildungswesens		Sonstiges Bildungswesen			Wissenschaft, Forschung außerhalb der Hochschulen			Lfd. Nr.	
	Gemeinden/ Gv	zu-	Land	zu-	Land	zu-	Land	Gemeinden/ Gv	zu-	Land		Gemeinden/ Gv
		sammen	19	20	21	22	23	24	25	26		27
2,464		13		14 ohne 145		15	350,352,355		16,17		310,311,312	
648 034	126 666	126 666	-	-	145 508	76 573	68 936	43 412	34 880	8 533	1	
99 010	27	27	-	-	907	8	899	642	339	303	2	
876 747	2 091	2 091	46	46	37 265	11 472	25 793	23 375	16 271	7 104	3	
-	-	-	-	-	-	-	-	-	-	-	4	
-	-	-	-	-	-	-	-	-	-	-	5	
169 148	3 048	3 048	2 156	2 156	33 013	27 343	5 670	995	360	635	6	
7 237	957 037	957 037	3 822	3 822	7 401	-	7 401	32 881	30 419	2 462	7	
-	13	13	137 642	137 642	-	-	-	-	-	-	8	
-	-	-	-	-	-	-	-	-	-	-	9	
368 543	515 153	515 153	23 720	23 720	40 490	32 625	7 865	157 718	154 838	2 880	10	
-	-	-	-	-	-	-	-	-	-	-	11	
165 629	-	-	-	-	7 518	-	801	134	-	117	12	
2 003 090	1 604 034	1 604 034	167 386	167 386	257 066	148 021	115 762	258 889	237 107	21 800		
319 989	13 603	13 603	-	-	1 999	-	1 999	1 488	-	1 488	13	
66 050	724	724	-	-	2 710	50	2 660	2 169	1 402	767	14	
86 843	-	-	-	-	128	-	128	-	-	-	15	
6 803	58 522	58 522	-	-	220	-	220	1 203	1 169	34	16	
9 428	68 993	68 993	-	-	5 758	5 650	108	15 086	14 353	733	17	
-	-	-	-	-	-	-	-	-	-	-	18	
20 562	-	-	-	-	-	-	-	-	-	-	19	
874	-	-	-	-	-	-	-	-	-	-	20	
342	-	-	-	-	-	-	-	-	-	-	21	
-	-	-	-	-	-	-	-	-	-	-	22	
-	-	-	-	-	75	-	75	-	-	-	23	
-	-	-	-	-	-	-	-	-	-	-	24	
107 292	-	-	-	-	106	-	24	241	-	141	25	
403 601	141 843	141 843	-	-	10 784	5 700	5 166	19 705	16 924	2 880		
2 406 691	1 745 877	1 745 877	167 386	167 386	267 849	153 721	120 928	278 594	254 031	24 680		
-	-	-	-	-	-	-	-	-	-	-	26	
9 414	-	-	-	-	1 086	-	1 086	743	102	641	27	
7 607	24 428	24 428	87	87	316	-	316	3 015	2 838	177	28	
25	-	-	-	-	-	-	-	-	-	-	29	
143	-	-	-	-	-	-	-	93	62	31	30	
-	-	-	-	-	-	-	-	-	-	-	31	
243 362	-	-	90 525	90 525	11 395	42	11 353	28 355	28 167	188	32	
2 587	56 850	56 850	759	759	945	-	945	4 174	3 958	216	33	
114 762	18 024	18 024	-	-	17 117	-	17 117	1 263	712	550	34	
19 600	2 400	2 400	90	90	3 054	971	2 084	2 748	2 050	698	35	
165 629	-	-	-	-	7 518	-	801	134	-	117	36	
231 871	101 702	101 702	91 461	91 461	26 395	1 012	32 100	40 256	37 889	2 385		
3 448	-	-	-	-	27	0	27	24	11	13	37	
158 768	73 363	73 363	-	-	2 547	2 400	147	3 491	3 250	241	38	
3 270	37 806	37 806	-	-	534	-	534	1 298	-	1 298	39	
21 223	-	-	-	-	-	-	-	-	-	-	40	
1 820	-	-	-	-	-	-	-	408	381	27	41	
26	-	-	-	-	4	-	4	0	-	0	42	
-	-	-	-	-	-	-	-	-	-	-	43	
107 292	-	-	-	-	106	-	24	241	-	141	44	
81 263	111 169	111 169	-	-	3 006	2 400	688	4 981	3 642	1 438		
313 134	212 871	212 871	91 461	91 461	29 401	3 412	32 788	45 237	41 531	3 824		
-2 093 557	-1 533 006	-1 533 006	- 75 925	- 75 925	- 238 448	- 150 308	- 88 140	- 233 357	- 212 500	- 20 856		

Noch: 1.2 Gesamtwirtschaftliche Darstellung der Ausgaben und Einnahmen des Landes, der Gemeinden, Samtgemeinden und Landkreise nach Aufgabenbereichen - Beträge in 1 000 Euro -

Lfd. Nr.	Aufgabenbereich Art der Ausgaben / Einnahmen	Kulturelle Angelegenheiten			Soziale
		zu-	Land	Gemeinden/Gv	zu-
		sammen 28	29	30	sammen 31
Kennziffern laut staatl. Funktionen- bzw. kommunalem Gliederungsplan			18,19	30,32-34,36,37	
Ausgaben					
1	Personalausgaben	111 171	38 147	73 024	668 103
2	Unterhaltung von unbeweglichem Vermögen	7 457	162	7 295	11 452
3	Übriger laufender Sachaufwand	53 593	13 004	40 589	187 630
4	Zinsausgaben an öffentlichen Bereich	-	-	-	-
5	Zinsausgaben an den Kreditmarkt u. ä.	-	-	-	-
6	Laufende Zuweisungen und Erstattungen an öffentl. Bereich	26 922	8 703	18 219	3 192 812
7	Laufende Zuschüsse an Unternehmen	121 063	88 005	33 059	45 266
8	Sozial- und sonstige Geldleistungen an natürliche Personen	2 056	2 056	-	4 134 115
9	Leistungsbeteiligungen im sozialen Bereich	-	-	-	1 052 086
10	Laufende Zuschüsse an Sonstige im Inland	110 801	67 984	42 816	277 979
11	Laufende Zuschüsse an Ausland	18	18	-	15 572
12	. / . Zahlungen von gleicher Ebene	21 696	-	3 462	2 655 145
	Ausgaben der laufenden Rechnung (Summe 1 bis 11 . / . 12)	411 384	218 079	211 539	6 929 870
13	Baumaßnahmen	19 452	1 587	17 864	8 069
14	Erwerb von Grund- und Sachvermögen	5 494	164	5 331	6 525
15	Vermögensübertragungen an öffentlichen Bereich	1 532	568	963	476
16	Vermögensübertragungen an Unternehmen	1 062	205	857	758
17	Vermögensübertragungen an Sonstige im Inland	18 467	11 109	7 358	46 280
18	Vermögensübertragungen an Ausland	-	-	-	-
19	Gewährung von Darlehen an öffentlichen Bereich	-	-	-	-
20	Gewährung von Darlehen an Unternehmen	-	-	-	-
21	Gewährung von Darlehen an Sonstige im Inland	91	80	11	34
22	Gewährung von Darlehen an Ausland	-	-	-	-
23	Erwerb von Beteiligungen, Kapitaleinlagen	241	-	241	27
24	Tilgungsausgaben an öffentlichen Bereich	-	-	-	-
25	. / . Zahlungen von gleicher Ebene	9 732	-	1 386	771
	Ausgaben der Kapitalrechnung (Summe 13 bis 24 . / . 25)	36 607	13 714	31 238	61 399
	Bereinigte Gesamtausgaben - ohne besondere Finanzierungsvorgänge -	447 990	231 792	242 777	6 991 268
Einnahmen					
26	Steuern (netto) und steuerähnliche Abgaben	-	-	-	-
27	Mieten und Pachten	2 375	36	2 338	4 055
28	Übrige Einnahmen aus wirtschaftlicher Tätigkeit	1 639	214	1 425	1 545
29	Zinseinnahmen vom öffentlichen Bereich	-	-	-	8
30	Zinseinnahmen von anderen Bereichen	217	204	13	321
31	Leistungsbeteiligungen im sozialen Bereich	-	-	-	1 032 579
32	Zuweisungen für Lfd. Zwecke und Erstattungen vom öffentl. Bereich	22 916	13 041	9 875	3 401 862
33	Zuschüsse für Lfd. Zwecke von anderen Bereichen	10 342	5 427	4 915	318 995
34	Gebühren, sonstige Entgelte	21 857	2 904	18 953	48 818
35	Übrige laufende Einnahmen	5 045	780	4 266	118 233
36	. / . Zahlungen von gleicher Ebene	21 696	-	3 462	2 655 145
	Einnahmen der laufenden Rechnung (Summe 26 bis 35 . / . 36)	42 695	22 606	38 323	2 271 272
37	Veräußerung von Sachvermögen	453	7	446	1 537
38	Vermögensübertragungen vom öffentlichen Bereich	10 899	-	10 899	1 387
39	Vermögensübertragungen von anderen Bereichen	6 953	1	6 952	752
40	Darlehensrückflüsse vom öffentlichen Bereich	-	-	-	12
41	Darlehensrückflüsse von anderen Bereichen	282	0	282	1 617
42	Veräußerung von Beteiligungen	-	-	-	7
43	Schuldenaufnahme vom öffentlichen Bereich	-	-	-	-
44	. / . Zahlungen von gleicher Ebene	9 732	-	1 386	771
	Einnahmen der Kapitalrechnung (Summe 37 bis 43 . / . 44)	8 855	8	17 193	4 540
	Bereinigte Gesamteinnahmen - ohne besondere Finanzierungsvorgänge -	51 550	22 614	55 516	2 275 812
	Saldo der Lfd. Rechnung und der Kapitalrechnung zusammen (= Finanzierungssaldo)	- 396 440	- 209 179	- 187 261	-4 715 456

Sicherung		Gesundheit, Sport und Erholung			Wohnungswesen, Raumordnung und kommunale Gemeinschaftsdienste			Ernährung, Landwirtschaft und Forsten			Lfd. Nr.
Land	Gemeinden/ Gv	zu- sammen	Land	Gemeinden/ Gv	zu- sammen	Land	Gemeinden/ Gv	zu- sammen	Land	Gemeinden/ Gv	
32	33	34	35	36	37	38	39	40	41	42	
2	4 ohne 464		3	5		4	61,62,670, 675,70,72-77		5	78	
91 340	576 764	233 157	16 124	217 033	490 912	91 983	398 929	72 226	71 208	1 018	1
756	10 696	36 555	318	36 237	65 709	-	65 709	4 833	295	4 538	2
51 525	136 105	255 496	136 543	118 954	480 412	15 851	464 561	30 827	29 921	906	3
-	-	-	-	-	-	-	-	-	-	-	4
-	-	-	-	-	-	-	-	-	-	-	5
2 303 769	889 043	17 138	6 521	10 617	48 345	71	48 274	1 123	971	152	6
20 889	24 377	113 959	56 977	56 982	107 014	32 053	74 960	81 580	81 488	92	7
158 809	3 975 305	828	828	-	29	29	-	-	-	-	8
-	1 052 086	-	-	-	-	-	-	-	-	-	9
173 197	104 782	81 453	39 134	42 319	3 394	254	3 139	93 914	92 467	1 447	10
15 572	-	5	5	-	-	-	-	-	-	-	11
-	834 516	10 463	-	6 795	19 952	-	16 825	110	-	6	12
2 815 857	5 934 641	728 129	256 450	475 346	1 175 862	140 242	1 038 746	284 393	276 350	8 147	
-	8 069	60 953	5 467	55 486	141 891	334	141 557	11 925	50	11 875	13
1 935	4 590	9 935	1 452	8 483	36 002	1 938	34 063	5 804	5 314	490	14
194	282	80 818	3 772	77 046	6 292	2 223	4 069	78 416	77 991	424	15
-	758	20 919	312	20 607	39 972	867	39 105	31 753	31 692	61	16
44 165	2 115	84 430	71 709	12 721	43 132	31 214	11 918	13 690	11 975	1 715	17
-	-	-	-	-	-	-	-	-	-	-	18
-	-	-	-	-	100	100	-	-	-	-	19
-	-	1 071	-	1 071	608	-	608	-	-	-	20
-	34	810	-	810	2 898	1 378	1 519	-	-	-	21
-	-	-	-	-	-	-	-	-	-	-	22
-	27	2 606	-	2 606	799	-	799	-	-	-	23
-	-	-	-	-	-	-	-	-	-	-	24
-	316	84 034	-	4 794	54 634	-	4 888	4 867	-	62	25
46 294	15 560	177 507	82 712	174 035	217 060	38 055	228 751	136 722	127 022	14 505	
2 862 151	5 950 202	905 635	339 162	649 381	1 392 922	178 297	1 267 497	421 115	403 372	22 652	
-	-	-	-	-	-	-	-	4 730	4 730	-	26
209	3 846	9 055	160	8 895	9 510	-	9 510	195	143	52	27
-	1 545	11 444	8 815	2 629	7 791	905	6 886	4 480	4 321	159	28
-	8	-	-	-	105	-	105	-	-	-	29
33	289	197	-	197	18 003	11 904	6 099	37	31	6	30
-	1 032 579	-	-	-	-	-	-	-	-	-	31
596 326	2 805 536	20 228	5 837	14 391	28 242	361	27 881	13 329	13 216	114	32
3 546	315 448	3 659	845	2 814	25 108	0	25 107	7 016	6 764	251	33
10 213	38 605	107 098	33 990	73 107	696 123	313	695 811	8 702	8 660	41	34
100 046	18 187	36 522	13 855	22 667	99 680	45 967	53 713	87 437	87 215	222	35
-	834 516	10 463	-	6 795	19 952	-	16 825	110	-	6	36
710 372	3 381 528	177 741	63 503	117 906	864 610	59 450	808 286	125 815	125 080	839	
14	1 523	5 640	5	5 635	52 358	-	52 358	817	688	129	37
61	1 326	84 271	69 818	14 453	86 423	31 086	55 338	43 670	38 803	4 867	38
-	752	3 637	-	3 637	31 312	-	31 312	7 870	6 234	1 636	39
-	12	2	-	2	1 138	-	1 138	-	-	-	40
645	971	3 378	-	3 378	94 717	67 303	27 414	430	-	430	41
-	7	51	-	51	90 873	-	90 873	-	-	-	42
-	-	-	-	-	-	-	-	-	-	-	43
-	316	84 034	-	4 794	54 634	-	4 888	4 867	-	62	44
720	4 276	12 944	69 823	22 362	302 187	98 389	253 543	47 920	45 725	6 999	
711 092	3 385 804	190 685	133 326	140 267	1 166 797	157 839	1 061 830	173 735	170 806	7 838	
-2 151 058	-2 564 398	- 714 950	- 205 836	- 509 114	- 226 125	- 20 458	- 205 667	- 247 380	- 232 567	- 14 814	

Noch: 1.2 Gesamtwirtschaftliche Darstellung der Ausgaben und Einnahmen des Landes, der Gemeinden, Samtgemeinden und Landkreise nach Aufgabenbereichen - Beträge in 1 000 Euro -

Lfd. Nr.	Aufgabenbereich Art der Ausgaben / Einnahmen	Energie- und Wasserwirtschaft, Gewerbe, Dienstleistungen			Verkehrs-
		zu-	Land	Gemeinden/Gv	zu-
		sammen			sammen
	Kennziffern laut staatl. Funktionen- bzw. kommunalem Gliederungsplan	43	44	45	46
			6	69,79	
	Ausgaben				
1	Personalausgaben	33 305	4 190	29 115	243 129
2	Unterhaltung von unbeweglichem Vermögen	7 977	1	7 977	152 880
3	Übriger laufender Sachaufwand	55 912	17 874	38 038	405 332
4	Zinsausgaben an öffentlichen Bereich	-	-	-	-
5	Zinsausgaben an den Kreditmarkt u. ä.	-	-	-	-
6	Laufende Zuweisungen und Erstattungen an öffentl. Bereich	24 946	12 745	12 201	183 018
7	Laufende Zuschüsse an Unternehmen	139 858	82 970	56 888	123 533
8	Sozial- und sonstige Geldleistungen an natürliche Personen	10 528	10 528	-	154
9	Leistungsbeteiligungen im sozialen Bereich	-	-	-	-
10	Laufende Zuschüsse an Sonstige im Inland	51 226	18 517	32 708	16 358
11	Laufende Zuschüsse an Ausland	-	-	-	-
12	. / . Zahlungen von gleicher Ebene	22 728	-	2 377	9 076
	Ausgaben der laufenden Rechnung (Summe 1 bis 11 . / . 12)	301 025	146 825	174 551	1 115 328
13	Baumaßnahmen	74 745	15 606	59 139	473 333
14	Erwerb von Grund- und Sachvermögen	12 422	1 678	10 744	25 433
15	Vermögensübertragungen an öffentlichen Bereich	89 630	73 867	15 763	120 401
16	Vermögensübertragungen an Unternehmen	111 974	99 616	12 358	153 522
17	Vermögensübertragungen an Sonstige im Inland	62 230	57 315	4 915	466
18	Vermögensübertragungen an Ausland	-	-	-	-
19	Gewährung von Darlehen an öffentlichen Bereich	113	-	113	-
20	Gewährung von Darlehen an Unternehmen	20 466	19 289	1 177	1 698
21	Gewährung von Darlehen an Sonstige im Inland	-	-	-	-
22	Gewährung von Darlehen an Ausland	-	-	-	-
23	Erwerb von Beteiligungen, Kapitaleinlagen	5 381	-	5 381	197
24	Tilgungsausgaben an öffentlichen Bereich	-	-	-	-
25	. / . Zahlungen von gleicher Ebene	37 977	-	6 249	130 465
	Ausgaben der Kapitalrechnung (Summe 13 bis 24 . / . 25)	338 984	267 372	103 340	644 585
	Bereinigte Gesamtausgaben - ohne besondere Finanzierungsvorgänge -	640 009	414 197	277 891	1 759 912
	Einnahmen				
26	Steuern (netto) und steuerähnliche Abgaben	87 098	87 098	-	-
27	Mieten und Pachten	2 784	2	2 782	3 148
28	Übrige Einnahmen aus wirtschaftlicher Tätigkeit	797 732	796 457	1 275	1 884
29	Zinseinnahmen vom öffentlichen Bereich	81	81	0	-
30	Zinseinnahmen von anderen Bereichen	642	23	618	425
31	Leistungsbeteiligungen im sozialen Bereich	-	-	-	-
32	Zuweisungen für lfd. Zwecke und Erstattungen vom öffentl. Bereich	145 793	121 211	24 583	611 960
33	Zuschüsse für lfd. Zwecke von anderen Bereichen	5 489	221	5 268	2 804
34	Gebühren, sonstige Entgelte	12 509	990	11 520	38 311
35	Übrige laufende Einnahmen	9 400	1 472	7 928	15 753
36	. / . Zahlungen von gleicher Ebene	22 728	-	2 377	9 076
	Einnahmen der laufenden Rechnung (Summe 26 bis 35 . / . 36)	1 038 801	1 007 554	51 598	665 208
37	Veräußerung von Sachvermögen	21 749	-	21 749	14 377
38	Vermögensübertragungen vom öffentlichen Bereich	112 540	76 154	36 386	334 261
39	Vermögensübertragungen von anderen Bereichen	4 818	-	4 818	107 232
40	Darlehensrückflüsse vom öffentlichen Bereich	1 799	425	1 374	212
41	Darlehensrückflüsse von anderen Bereichen	2 859	1 101	1 758	1 384
42	Veräußerung von Beteiligungen	1 387	-	1 387	-
43	Schuldenaufnahme vom öffentlichen Bereich	-	-	-	-
44	. / . Zahlungen von gleicher Ebene	37 977	-	6 249	130 465
	Einnahmen der Kapitalrechnung (Summe 37 bis 43 . / . 44)	107 174	77 681	61 222	327 001
	Bereinigte Gesamteinnahmen - ohne besondere Finanzierungsvorgänge -	1 145 975	1 085 234	112 820	992 210
	Saldo der lfd. Rechnung und der Kapitalrechnung zusammen (= Finanzierungssaldo)	505 966	671 037	- 165 071	- 767 703

und Nachrichtenwesen		Wirtschaftsunternehmen			Allgem. Grund- und Kapitalvermögen, Sondervermögen			Allgemeine Finanzwirtschaft			Lfd. Nr.
Land	Gemeinden/ Gv	zu- sammen	Land	Gemeinden/ Gv	zu- sammen	Land	Gemeinden/ Gv	zu- sammen	Land	Gemeinden/ Gv	
47	48	49	50	51	52	53	54	55	56	57	
7	63,65,66,68		81-86	81-87		87	88,89		9	9	
146 301	96 827	17 535	3 518	14 017	1 995	340	1 656	248 916	248 916	-	1
17 652	135 227	4 645	84	4 561	67 484	48 050	19 434	-	-	-	2
315 139	90 193	129 279	2 742	126 538	53 241	1 569	51 672	31 471	14 554	16 917	3
-	-	-	-	-	2	2	-	15 061	12 652	2 409	4
-	-	-	-	-	-	-	-	2 794 518	2 279 317	515 201	5
172 503	10 514	3 695	1 125	2 570	634	340	294	4 875 406	2 271 384	2 604 022	6
96 565	26 969	219 009	13 014	205 994	143	-	143	9 330	9 330	-	7
154	-	-	-	-	2 689	2 689	-	-	-	-	8
-	-	-	-	-	-	-	-	-	-	-	9
15 974	385	1 459	1 000	459	1 880	656	1 224	996	996	-	10
-	-	-	-	-	-	-	-	-	-	-	11
-	2 909	82 854	-	142	504	-	176	4 872 189	-	2 576 982	12
764 288	357 206	292 768	21 483	353 997	127 564	53 646	74 247	3 103 509	4 837 149	561 567	
33 454	439 879	11 503	3 182	8 321	63 822	41 012	22 810	-	-	-	13
4 051	21 382	2 568	219	2 349	120 344	3 517	116 827	128	128	-	14
112 926	7 475	1 011	400	611	453	60	393	236 562	232 218	4 343	15
141 397	12 124	15 757	1 300	14 457	2 888	-	2 888	8	-	8	16
-	466	150	-	150	265	-	265	6	-	6	17
-	-	-	-	-	-	-	-	-	-	-	18
-	-	-	-	-	-	-	-	-	-	-	19
798	900	365	-	365	-	-	-	-	-	-	20
-	-	2	-	2	51	-	51	-	-	-	21
-	-	-	-	-	-	-	-	-	-	-	22
197	-	13 421	99	13 321	5 247	-	5 247	-	-	-	23
-	-	-	-	-	-	-	-	81 141	53 517	27 624	24
-	9 191	2 450	-	514	6 187	-	702	259 858	-	23 982	25
292 823	473 036	42 327	5 200	39 063	186 882	44 589	147 779	57 987	285 863	8 000	
1 057 112	830 242	335 096	26 683	393 061	314 446	98 235	222 026	3 161 496	5 123 012	569 567	
-	-	-	-	-	-	-	-	21 603 986	16 028 369	5 575 617	26
-	3 148	17 996	10 728	7 268	126 564	17 761	108 804	-	-	-	27
1 525	358	759 095	214 546	544 549	20 986	20 433	553	280	-	280	28
-	-	196	-	196	16	16	0	4 836	-	4 836	29
-	425	4 498	-	4 498	21 002	19 877	1 125	49 204	-	49 204	30
-	-	-	-	-	-	-	-	-	-	-	31
606 001	5 959	83 952	-	83 952	633	2	632	5 254 212	405 821	4 848 391	32
641	2 163	3 910	757	3 153	4 517	193	4 324	122 907	8 838	114 069	33
217	38 094	56 329	54	56 275	596	7	589	-	-	-	34
5 344	10 409	17 838	23	17 815	6 589	1 732	4 857	69 271	281	68 990	35
-	2 909	82 854	-	142	504	-	176	4 872 189	-	2 576 982	36
613 728	57 647	860 961	226 108	717 564	180 400	60 021	120 707	22 232 506	16 443 309	8 084 405	
-	14 377	2 534	22	2 511	263 943	40 510	223 433	-	-	-	37
199 870	134 390	3 085	-	3 085	6 554	1 101	5 453	239 359	-	239 359	38
812	106 420	2 118	544	1 574	3 901	124	3 777	-	-	-	39
194	18	-	-	-	611	601	11	-	-	-	40
896	488	28 713	-	28 713	21 762	21 112	651	-	-	-	41
-	-	492 039	433 022	59 017	25 058	18 797	6 261	-	-	-	42
-	-	-	-	-	-	-	-	21 876	1 378	20 498	43
-	9 191	2 450	-	514	6 187	-	702	259 858	-	23 982	44
201 773	246 503	526 038	433 588	94 386	315 643	82 245	238 883	1 378	1 378	235 875	
815 501	304 150	1 387 000	659 697	811 951	496 042	142 266	359 591	22 233 884	16 444 687	8 320 280	
- 241 610	- 526 092	1 051 904	633 014	418 890	181 596	44 031	137 565	19 072 388	11 321 675	7 750 713	

1.3 Finanzwirtschaftliche Darstellung der Ausgaben und Einnahmen des Landes, der Gemeinden, Samtgemeinden und Landkreise nach Aufgabenbereichen - Beträge in 1 000 Euro -

Lfd. Nr.	Aufgabenbereich	Gruppierungsnummer	
	Art der Ausgaben / Einnahmen	Land	Gemeinden/Gv
Kennziffern laut staatl. Funktionen- bzw. kommunalem Gliederungsplan			
Ausgaben			
1	Beamtenbezüge	421,422	410,411,440
2	Angestelltenvergütungen	425	414,417,444
3	Arbeiterlöhne	426	415,418,445
4	<u>Übrige Personalausgaben/Versorgung</u>	41,424,427,429,43,44,45	40,416,42,43,448,45,46
	Personalausgaben (Summe 1 bis 4)		
5	Unterhaltung von unbeweglichem Vermögen	519,521	50,51
6	Bewirtschaftung der Grundstücke	517	54
7	Mieten und Pachten	518	53
8	<u>Sonstige sächliche Verwaltungs- und Betriebsausgaben</u>	Rest aus 51 bis 55	52,55-66,84
	Sächliche Verw.- und Betr.-Ausgaben (Summe 5 bis 8)		
9	Baumaßnahmen	7	94,95,96
10	Erwerb von unbeweglichen Sachen	82	932
11	<u>Erwerb von beweglichen Sachen</u>	81	935
	Sachinvestitionen (Summe 9 bis 11)		
12	Erwerb von Beteiligungen, Kapitaleinlagen	83	930
13	Sozial- und sonst. Geldleistungen an natürl. Personen	681	73-78,791,792
14	Erstattungen an andere Bereiche	67	675-678
15	Zuschüsse für lfd. Zwecke an andere Bereiche	66,682-688	715-718,725-728
16	Zinsausgaben an Kreditmarkt u. Ä.	57	804-808,877
17	Vermögensübertragungen an andere Bereiche	697-699,891-894,896	985-988,990,991
18	<u>Gewährung von Darlehen an andere Bereiche</u>	861-863,866,87	925-928
	Zahlungen an andere Bereiche (Summe 13 bis 18)		
	Unmittelbare Ausgaben (Summe 1 bis 18)		
19	Zuweisungen für laufende Zwecke, Erstattungen und Zinsausgaben an öffentlichen Bereich	561-567, 611-617, 621-627, 631-637	670-674, 710-714, 720-724, 800-803,820-824,831-833
20	Leistungsbeteiligungen im sozialen Bereich	-	69
21	Vermögensübertragungen an öffentl. Bereich	691-693,881-887	980-984
22	<u>Darlehen und Tilgungen an öffentl. Bereich</u>	581-587,851-857	920-924,970-973
	Zahlungen an öffentl. Bereich (Summe 19 bis 22)		
	Bruttoausgaben ¹⁾ (Summe 1 bis 22)		
23	<u>./. Zahlungen von gleicher Ebene</u>		
	Bereinigte Gesamtausgaben ¹⁾ (Summe 1 bis 22 ./. 23)		
24	<u>./. Zahlungen von anderer Ebene des öffentl. Bereichs</u>	15,17,21-23,291-293,31,33	
	Nettoausgaben ¹⁾ (Summe 1 bis 22 ./. 23 ./. 24)		
Einnahmen			
25	Steuern (netto) und steuerähnliche Abgaben	0	00-03 ./. 810
26	Einnahmen aus wirtschaftlicher Tätigkeit	12	13,14,21,22
27	Gebühren, sonstige Entgelte	111	10,11,12
28	Übrige Verwaltungseinnahmen	112,119	15,26
29	Veräußerung von Sachvermögen	131,132	340,345,347
30	Veräußerung von Beteiligungen	133,134	33
			165-168,175-178,205-208,
31	Zuschüsse für lfd. Zwecke/Zinsen von anderen Bereichen	16,26,27,28	235-238, 24, 25
32	Übrige Zahlungen von anderen Bereichen	14,18,297-299,34	325-328,35,365-368
	Unmittelbare Einnahmen (Summe 25 bis 32)		
			041,051,060-063,072,092,160-
33	Zuweisungen für lfd. Zwecke/Zinsen vom öffentl. Bereich	15,21,22,23	164, 170-174, 200-204, 230-234
34	Leistungsbeteiligungen im sozialen Bereich	-	19
35	Vermögensübertragungen vom öffentl. Bereich	291-293,33	360-364
36	<u>Schuldenaufnahmen/Darlehnsrückfl. vom öffentl. Bereich</u>	17,31	320-324,370-373
	Zahlungen vom öffentlichen Bereich (Summe 33 bis 36)		
	Bruttoeinnahmen ¹⁾ (Summe 25 bis 36)		
37	<u>./. Zahlungen von gleicher Ebene</u>		
	Bereinigte Gesamteinnahmen ¹⁾ (Summe 25 bis 36 ./. 37)		

1) Ohne besondere Finanzierungsvorgänge (vgl. Tabelle 1.1).

Insgesamt			Politische Führung und zentrale Verwaltung			Auswärtige Angelegenheiten		Öffentliche Sicherheit und Ordnung, Rechtsschutz			Lfd. Nr.
zu- sammen	Land	Gemeinden/ Gv	zu- sammen	Land	Gemeinden/ Gv	zu- sammen	Land	zu- sammen	Land	Gemeinden/ Gv	
1	2	3	4	5	6	7	8	9	10	11	
	0-9	0-9		01	0 ohne 03, 15,60,80		02		04,05	11,12,13, 14,16	
5 090 802	4 503 752	587 050	332 572	121 105	211 468	-	-	1 208 706	1 066 715	141 991	1
3 783 694	1 175 438	2 608 256	667 292	154 306	512 986	-	-	506 501	253 505	252 996	2
168 566	167 472	1 094	7 918	7 680	238	-	-	42 356	42 346	11	3
3 236 260	2 624 629	611 631	788 193	579 652	208 541	-	-	539 001	428 923	110 077	4
12 279 322	8 471 291	3 808 031	1 795 975	862 742	933 233	-	-	2 296 563	1 791 489	505 074	
501 261	75 391	425 870	25 715	706	25 009	-	-	13 153	5 202	7 951	5
552 846	79 656	473 190	50 118	6 543	43 575	-	-	52 758	36 994	15 765	6
168 915	46 437	122 478	39 056	3 551	35 504	-	-	29 859	22 963	6 896	7
2 530 669	1 102 449	1 428 220	305 799	113 015	192 785	535	535	641 094	387 215	253 879	8
3 753 690	1 303 933	2 449 757	420 688	123 815	296 872	535	535	736 865	452 374	284 491	
1 266 723	115 551	1 151 172	34 030	-	34 030	-	-	29 672	1 255	28 418	9
176 155	4 390	171 765	6 297	-	6 297	-	-	861	-	861	10
270 638	64 561	206 077	46 168	2 825	43 343	-	-	89 179	36 730	52 449	11
1 713 516	184 502	1 529 015	86 496	2 825	83 670	-	-	119 712	37 984	81 728	
27 994	297	27 698	-	-	-	-	-	-	-	-	12
4 294 949	319 643	3 975 305	198	198	-	-	-	5 993	5 993	-	13
791 763	128 543	663 219	43 638	766	42 872	-	-	39 480	304	39 175	14
3 995 376	2 872 179	1 123 197	20 234	13 614	6 620	275	275	23 594	12 163	11 430	15
2 794 518	2 279 317	515 201	-	-	-	-	-	-	-	-	16
826 902	656 269	170 634	7 977	4 627	3 350	3	3	4 968	75	4 894	17
31 927	21 596	10 331	2 512	51	2 462	-	-	105	-	105	18
12 735 435	6 277 547	6 457 887	74 559	19 255	55 303	278	278	74 140	18 536	55 604	
30 509 958	16 237 570	14 272 388	2 377 717	1 008 638	1 369 079	814	814	3 227 280	2 300 383	926 897	
8 680 281	4 871 217	3 809 064	30 249	11 161	19 089	-	-	26 458	11 662	14 796	19
1 052 086	-	1 052 086	-	-	-	-	-	-	-	-	20
815 911	605 490	210 422	942	-	942	-	-	33 870	22 731	11 138	21
101 916	53 617	48 299	-	-	-	-	-	-	-	-	22
10 650 194	5 530 323	5 119 870	31 191	11 161	20 030	-	-	60 328	34 393	25 935	
41 160 151	21 767 893	19 392 258	2 408 908	1 019 798	1 389 109	814	814	3 287 608	2 334 776	952 832	
8 780 591	-	3 807 084	16 009	-	11 654	-	-	54 649	-	22 870	23
32 379 561	21 767 893	15 585 174	2 392 899	1 019 798	1 377 456	814	814	3 232 959	2 334 776	929 963	
2 598 537	2 496 548	5 075 495	43 178	30 167	17 366	-	-	5 976	5 046	32 710	24
29 781 024	19 271 345	10 509 679	2 349 721	989 631	1 360 090	814	814	3 226 983	2 329 730	897 253	
21 695 814	16 120 196	5 575 617	-	-	-	-	-	-	-	-	25
1 994 462	1 252 374	742 088	12 431	320	12 111	-	-	6 635	2 316	4 319	26
1 622 582	144 230	1 478 352	44 466	1 143	43 322	-	-	372 041	3 543	368 498	27
864 313	544 483	319 830	34 330	4 660	29 670	-	-	487 681	384 806	102 875	28
371 399	42 626	328 773	2 565	513	2 052	-	-	1 907	835	1 071	29
609 704	451 819	157 885	260	-	260	-	-	-	-	-	30
1 181 534	457 188	724 346	173 310	113 269	60 041	-	-	15 708	1 384	14 324	31
370 960	136 970	233 990	637	10	627	-	-	1 407	-	1 407	32
28 710 770	19 149 886	9 560 883	267 998	119 915	148 083	-	-	885 379	392 885	492 494	
10 062 443	1 919 518	8 142 925	57 102	30 167	26 935	-	-	32 042	5 046	26 996	33
1 032 579	-	1 032 579	-	-	-	-	-	-	-	-	34
1 269 812	574 432	695 379	2 085	-	2 085	-	-	28 583	-	28 583	35
46 873	2 598	44 275	-	-	-	-	-	-	-	-	36
12 411 706	2 496 548	9 915 158	59 187	30 167	29 020	-	-	60 625	5 046	55 579	
41 122 476	21 646 435	19 476 041	327 185	150 082	177 103	-	-	946 003	397 930	548 073	
8 780 591	-	3 807 084	16 009	-	11 654	-	-	54 649	-	22 870	37
32 341 885	21 646 435	15 668 957	311 176	150 082	165 449	-	-	891 354	397 930	525 204	

Noch: 1.3 Finanzwirtschaftliche Darstellung der Ausgaben und Einnahmen des Landes, der Gemeinden, Samtgemeinden und Landkreise nach Aufgabenbereichen - Beträge in 1 000 Euro -

Lfd. Nr.	Aufgabenbereich Art der Ausgaben / Einnahmen	Finanzverwaltung			Schulen und vorschulische	
		zu-	Land	Gemeinden/ Gv	zu-	Land
		sammen 12	13	14	sammen 15	16
Kennziffern laut staatl. Funktionen- bzw. kommunalem Gliederungsplan			06	03		11,12,145
Ausgaben						
1	Beamtenbezüge	381 885	322 862	59 024	2 829 532	2 813 806
2	Angestelltenvergütungen	221 439	85 847	135 592	1 051 720	473 410
3	Arbeiterlöhne	7 321	7 301	21	4 307	4 163
4	<u>Übrige Personalausgaben/Versorgung</u>	150 378	109 175	41 203	1 104 164	1 050 311
	Personalausgaben (Summe 1 bis 4)	761 024	525 184	235 839	4 989 724	4 341 690
5	Unterhaltung von unbeweglichem Vermögen	2 686	1 661	1 025	99 140	130
6	Bewirtschaftung der Grundstücke	17 369	15 636	1 733	233 844	2 557
7	Mieten und Pachten	11 925	11 345	580	20 158	798
8	<u>Sonstige sächliche Verwaltungs- und Betriebsausgaben</u>	113 631	57 238	56 392	467 906	65 835
	Sächliche Verw.- und Betr.-Ausgaben (Summe 5 bis 8)	145 611	85 880	59 730	821 047	69 321
9	Baumaßnahmen	249	-	249	319 989	-
10	Erwerb von unbeweglichen Sachen	4	-	4	3 723	-
11	<u>Erwerb von beweglichen Sachen</u>	6 826	5 675	1 151	63 476	1 148
	Sachinvestitionen (Summe 9 bis 11)	7 078	5 675	1 403	387 188	1 148
12	Erwerb von Beteiligungen, Kapitaleinlagen	-	-	-	-	-
13	Sozial- und sonst. Geldleistungen an natürl. Personen	10	10	-	695	695
14	Erstattungen an andere Bereiche	6 370	2 536	3 834	224 681	651
15	Zuschüsse für lfd. Zwecke an andere Bereiche	14	-	14	597 227	221 446
16	Zinsausgaben an Kreditmarkt u. Ä.	-	-	-	-	-
17	Vermögensübertragungen an andere Bereiche	212	-	212	16 232	-
18	<u>Gewährung von Darlehen an andere Bereiche</u>	-	-	-	1 217	-
	Zahlungen an andere Bereiche (Summe 13 bis 18)	6 607	2 546	4 061	840 052	222 793
	Unmittelbare Ausgaben (Summe 1 bis 18)	920 320	619 286	301 033	7038 011	4 634 952
19	Zuweisungen für laufende Zwecke, Erstattungen und Zinsausgaben an öffentlichen Bereich	1 412	-	1 412	193 849	24 701
20	Leistungsbeteiligungen im sozialen Bereich	-	-	-	-	-
21	Vermögensübertragungen an öffentl. Bereich	-	-	-	165 381	78 538
22	<u>Darlehen und Tilgungen an öffentl. Bereich</u>	-	-	-	20 562	-
	Zahlungen an öffentl. Bereich (Summe 19 bis 21)	1 412	-	1 412	379 792	103 239
	Bruttoausgaben ¹⁾ (Summe 1 bis 21)	921 732	619 286	302 446	7 417 802	4 738 191
23	<u>./. Zahlungen von gleicher Ebene</u>	2 318	-	2 284	413 923	-
	Bereinigte Gesamtausgaben ¹⁾ (Summe 1 bis 21 ./. 22)	919 413	619 286	300 162	7 003 879	4 738 191
24	<u>./. Zahlungen von anderer Ebene des öffentl. Bereichs</u>	6 200	912	5 322	90 730	81 275
	Nettoausgaben ¹⁾ (Summe 1 bis 21 ./. 22 ./. 23)	913 214	618 374	294 840	6 913 149	4 656 916
Einnahmen						
25	Steuern (netto) und steuerähnliche Abgaben	-	-	-	-	-
26	Einnahmen aus wirtschaftlicher Tätigkeit	145 849	145 734	116	17 313	293
27	Gebühren, sonstige Entgelte	8 493	7 384	1 109	170 835	56 074
28	Übrige Verwaltungseinnahmen	115 596	70 174	45 422	25 591	15 211
29	Veräußerung von Sachvermögen	15	15	0	3 453	5
30	Veräußerung von Beteiligungen	-	-	-	26	-
31	Zuschüsse für lfd. Zwecke/Zinsen von anderen Bereichen	44 344	27 845	16 498	13 114	1 164
32	Übrige Zahlungen von anderen Bereichen	45	-	45	5 090	-
	Unmittelbare Einnahmen (Summe 25 bis 32)	314 343	251 152	63 190	235 423	72 747
33	Zuweisungen für lfd. Zwecke/Zinsen vom öffentl. Bereich	8 518	912	7 606	246 136	2 749
34	Leistungsbeteiligungen im sozialen Bereich	-	-	-	-	-
35	Vermögensübertragungen vom öffentl. Bereich	-	-	-	237 294	78 526
36	<u>Schuldenaufnahmen/Darlehensrückfl. vom öffentl. Bereich</u>	-	-	-	21 223	-
	Zahlungen vom öffentlichen Bereich (Summe 33 bis 36)	8 518	912	7 606	504 653	81 275
	Bruttoeinnahmen ¹⁾ (Summe 25 bis 36)	322 861	252 064	70 797	740 076	154 022
37	<u>./. Zahlungen von gleicher Ebene</u>	2 318	-	2 284	413 923	-
	Bereinigte Gesamteinnahmen ¹⁾ (Summe 25 bis 36 ./. 37)	320 542	252 064	68 513	326 153	154 022

1) Ohne besondere Finanzierungsvorgänge (vgl. Tabelle 1.1).

Bildung	Hochschulen		Förderung des Bildungswesens		Sonstiges Bildungswesen			Wissenschaft, Forschung außerhalb der Hochschulen			Lfd. Nr.
	Gemeinden/ Gv	zu- sammen	Land	zu- sammen	Land	zu- sammen	Land	Gemeinden/ Gv	zu- sammen	Land	
17	18	19	20	21	22	23	24	25	26	27	
2, 464		13		14 ohne 145		15	35		16,17	31	
15 726	6 081	6 081	-	-	71 828	70 194	1 633	10 789	10 011	778	1
578 310	1 409	1 409	-	-	58 210	5 523	52 687	24 694	18 022	6 672	2
144	213	213	-	-	106	106	1	2 042	2 042	-	3
53 854	118 964	118 964	-	-	15 364	750	14 614	5 888	4 805	1 083	4
648 034	126 666	126 666	-	-	145 508	76 573	68 936	43 412	34 880	8 533	
99 010	27	27	-	-	907	8	899	642	339	303	5
231 286	307	307	-	-	3 897	429	3 468	2 426	1 553	873	6
19 360	409	409	-	-	3 431	1 020	2 412	1 099	631	468	7
402 070	1 375	1 375	46	46	22 498	8 025	14 473	17 382	14 051	3 330	8
751 726	2 118	2 118	46	46	30 733	9 481	21 252	21 548	16 573	4 974	
319 989	13 603	13 603	-	-	1 999	-	1 999	1 488	-	1 488	9
3 723	-	-	-	-	5	-	5	-	-	-	10
62 328	724	724	-	-	2 705	50	2 655	2 169	1 402	767	11
386 039	14 327	14 327	-	-	4 709	50	4 659	3 657	1 402	2 255	
-	-	-	-	-	75	-	75	-	-	-	12
-	13	13	137 642	137 642	-	-	-	-	-	-	13
224 030	-	-	-	-	7 439	1 999	5 440	2 469	36	2 433	14
375 781	1 472 189	1 472 189	27 542	27 542	47 891	32 625	15 265	190 599	185 257	5 342	15
-	-	-	-	-	-	-	-	-	-	-	16
16 232	127 516	127 516	-	-	5 978	5 650	328	16 289	15 522	767	17
1 217	-	-	-	-	-	-	-	-	-	-	18
617 259	1 599 718	1 599 718	165 184	165 184	61 308	40 274	21 033	209 357	200 815	8 542	
2403 058	1742 829	1742 829	165 230	165 230	242 333	126 378	115 956	277 974	253 671	24 303	
169 148	3 048	3 048	2 156	2 156	33 013	27 343	5 670	995	360	635	19
-	-	-	-	-	-	-	-	-	-	-	20
86 843	-	-	-	-	128	-	128	-	-	-	21
20 562	-	-	-	-	-	-	-	-	-	-	22
276 553	3 048	3 048	2 156	2 156	33 141	27 343	5 798	995	360	635	
2 679 611	1 745 877	1 745 877	167 386	167 386	275 474	153 721	121 753	278 969	254 031	24 938	
272 921	-	-	-	-	7 624	-	825	375	-	258	23
2 406 691	1 745 877	1 745 877	167 386	167 386	267 849	153 721	120 928	278 594	254 031	24 680	
150 458	73 363	73 363	90 525	90 525	6 318	2 442	10 675	31 471	31 416	171	24
2 256 233	1 672 514	1 672 514	76 861	76 861	261 532	151 279	110 253	247 123	222 615	24 509	
-	-	-	-	-	-	-	-	-	-	-	25
17 020	24 428	24 428	87	87	1 402	-	1 402	3 758	2 940	818	26
114 762	18 024	18 024	-	-	17 117	-	17 117	1 263	712	550	27
10 380	2 400	2 400	90	90	2 095	956	1 139	1 810	1 674	137	28
3 448	-	-	-	-	27	0	27	24	11	13	29
26	-	-	-	-	4	-	4	0	-	0	30
11 950	56 850	56 850	759	759	1 904	14	1 890	5 205	4 396	809	31
5 090	37 806	37 806	-	-	534	-	534	1 707	381	1 325	32
162 676	139 508	139 508	936	936	23 083	971	22 113	13 767	10 114	3 652	
243 387	-	-	90 525	90 525	11 395	42	11 353	28 355	28 167	188	33
-	-	-	-	-	-	-	-	-	-	-	34
158 768	73 363	73 363	-	-	2 547	2 400	147	3 491	3 250	241	35
21 223	-	-	-	-	-	-	-	-	-	-	36
423 379	73 363	73 363	90 525	90 525	13 942	2 442	11 500	31 846	31 416	429	
586 054	212 871	212 871	91 461	91 461	37 026	3 412	33 613	45 613	41 531	4 082	
272 921	-	-	-	-	7 624	-	825	375	-	258	37
313 134	212 871	212 871	91 461	91 461	29 401	3 412	32 788	45 237	41 531	3 824	

Noch: 1.3 Finanzwirtschaftliche Darstellung der Ausgaben und Einnahmen des Landes, der Gemeinden, Samtgemeinden und Landkreise nach Aufgabenbereichen - Beträge in 1 000 Euro -

Lfd. Nr.	Aufgabenbereich Art der Ausgaben / Einnahmen	Kulturelle Angelegenheiten			Soziale
		zu-	Land	Gemeinden/Gv	zu-
		sammen	29	30	sammen
	Kennziffern laut staatl. Funktionen- bzw. kommunalem Gliederungsplan	28	18,19	30,32-34, 36,37	31
Ausgaben					
1	Beamtenbezüge	9 533	3 794	5 740	132 067
2	Angestelltenvergütungen	74 878	18 494	56 384	445 166
3	Arbeiterlöhne	8 850	8 847	3	7 446
4	<u>Übrige Personalausgaben/Versorgung</u>	17 910	7 013	10 897	83 424
	Personalausgaben (Summe 1 bis 4)	111 171	38 147	73 024	668 103
5	Unterhaltung von unbeweglichem Vermögen	7 457	162	7 295	11 452
6	Bewirtschaftung der Grundstücke	10 146	3 034	7 112	20 566
7	Mieten und Pachten	1 932	297	1 635	17 331
8	<u>Sonstige sächliche Verwaltungs- und Betriebsausgaben</u>	35 160	9 366	25 794	83 718
	Sächliche Verw.- und Betr.-Ausgaben (Summe 5 bis 8)	54 695	12 860	41 835	133 067
9	Baumaßnahmen	19 452	1 587	17 864	8 069
10	Erwerb von unbeweglichen Sachen	2 930	-	2 930	621
11	<u>Erwerb von beweglichen Sachen</u>	2 564	164	2 400	5 904
	Sachinvestitionen (Summe 9 bis 11)	24 946	1 751	23 195	14 594
12	Erwerb von Beteiligungen, Kapitaleinlagen	241	-	241	27
13	Sozial- und sonst. Geldleistungen an natürl. Personen	2 056	2 056	-	4 134 115
14	Erstattungen an andere Bereiche	6 354	306	6 048	66 015
15	Zuschüsse für lfd. Zwecke an andere Bereiche	231 882	156 007	75 875	338 817
16	Zinsausgaben an Kreditmarkt u. Ä.	-	-	-	-
17	Vermögensübertragungen an andere Bereiche	19 529	11 314	8 215	47 038
18	<u>Gewährung von Darlehen an andere Bereiche</u>	91	80	11	34
	Zahlungen an andere Bereiche (Summe 13 bis 18)	259 912	169 763	90 149	4 586 019
	Unmittelbare Ausgaben (Summe 1 bis 18)	450 964	222 521	228 444	5 401 811
19	Zuweisungen für laufende Zwecke, Erstattungen und Zinsausgaben an öffentlichen Bereich	26 922	8 703	18 219	3 192 812
20	Leistungsbeteiligungen im sozialen Bereich	-	-	-	1 052 086
21	Vermögensübertragungen an öffentl. Bereich	1 532	568	963	476
22	<u>Darlehen und Tilgungen an öffentl. Bereich</u>	-	-	-	-
	Zahlungen an öffentl. Bereich (Summe 19 bis 21)	28 454	9 272	19 182	4 245 373
	Bruttoausgaben ¹⁾ (Summe 1 bis 21)	479 418	231 792	247 626	9 647 184
23	<u>./. Zahlungen von gleicher Ebene</u>	31 428	-	4 848	2 655 916
	Bereinigte Gesamtausgaben ¹⁾ (Summe 1 bis 21 ./. 22)	447 990	231 792	242 777	6 991 268
24	<u>./. Zahlungen von anderer Ebene des öffentl. Bereichs</u>	2 387	13 041	15 926	747 353
	Nettoausgaben ¹⁾ (Summe 1 bis 21 ./. 22 ./. 23)	445 603	218 752	226 852	6 243 915
Einnahmen					
25	Steuern (netto) und steuerähnliche Abgaben	-	-	-	-
26	Einnahmen aus wirtschaftlicher Tätigkeit	4 014	251	3 763	5 601
27	Gebühren, sonstige Entgelte	21 857	2 904	18 953	48 818
28	Übrige Verwaltungseinnahmen	2 382	712	1 670	10 909
29	Veräußerung von Sachvermögen	453	7	446	1 537
30	Veräußerung von Beteiligungen	-	-	-	7
31	Zuschüsse für lfd. Zwecke/Zinsen von anderen Bereichen	13 223	5 699	7 524	426 640
32	Übrige Zahlungen von anderen Bereichen	7 235	1	7 234	2 369
	Unmittelbare Einnahmen (Summe 25 bis 32)	49 163	9 573	39 590	495 880
33	Zuweisungen für lfd. Zwecke/Zinsen vom öffentl. Bereich	22 916	13 041	9 875	3 401 870
34	Leistungsbeteiligungen im sozialen Bereich	-	-	-	1 032 579
35	Vermögensübertragungen vom öffentl. Bereich	10 899	-	10 899	1 387
36	<u>Schuldenaufnahmen/Darlehensrückfl. vom öffentl. Bereich</u>	-	-	-	12
	Zahlungen vom öffentlichen Bereich (Summe 33 bis 36)	33 815	13 041	20 774	4 435 848
	Bruttoeinnahmen ¹⁾ (Summe 25 bis 36)	82 978	22 614	60 364	4 931 728
37	<u>./. Zahlungen von gleicher Ebene</u>	31 428	-	4 848	2 655 916
	Bereinigte Gesamteinnahmen ¹⁾ (Summe 25 bis 36 ./. 37)	51 550	22 614	55 516	2 275 812

1) Ohne besondere Finanzierungsvorgänge (vgl. Tabelle 1.1).

Sicherung		Gesundheit, Sport und Erholung			Wohnungswesen, Raumordnung und kommunale Gemeinschaftsdienste			Ernährung, Landwirtschaft und Forsten			Lfd. Nr.
Land	Gemeinden/ Gv	zu- sammen	Land	Gemeinden/ Gv	zu- sammen	Land	Gemeinden/ Gv	zu- sammen	Land	Gemeinden/ Gv	
32	33	34	35	36	37	38	39	40	41	42	
							61,62,670, 675,70,72-77				
2	4 ohne 464		3	5		4		5	78		
30 643	101 425	15 457	2 340	13 117	27 661	895	26 766	19 062	18 838	224 1	
52 941	392 225	179 232	8 690	170 542	331 844	404	331 440	46 047	45 417	629 2	
7 364	83	4 148	4 080	68	394	-	394	4 379	4 379	- 3	
393	83 031	34 320	1 014	33 306	131 012	90 684	40 328	2 739	2 574	165 4	
91 340	576 764	233 157	16 124	217 033	490 912	91 983	398 929	72 226	71 208	1 018	
756	10 696	36 555	318	36 237	65 709	-	65 709	4 833	295	4 538 5	
4 663	15 903	49 529	776	48 752	52 142	-	52 142	1 925	1 876	49 6	
1 155	16 176	3 616	203	3 413	5 922	-	5 922	2 165	2 135	30 7	
33 570	50 149	87 181	47 034	40 147	316 007	15 517	300 490	18 240	17 937	302 8	
40 144	92 923	176 881	48 331	128 550	439 779	15 517	424 262	27 163	22 244	4 919	
-	8 069	60 953	5 467	55 486	141 891	334	141 557	11 925	50	11 875 9	
-	621	3 777	751	3 026	12 582	-	12 582	489	-	489 10	
1 935	3 969	6 158	701	5 457	23 420	1 938	21 482	5 315	5 314	1 11	
1 935	12 659	70 888	6 919	63 969	177 893	2 272	175 621	17 730	5 364	12 366	
-	27	2 606	-	2 606	799	-	799	-	-	- 12	
158 809	3 975 305	828	828	-	29	29	-	-	-	- 13	
12 137	53 877	115 171	88 530	26 641	106 341	334	106 007	8 497	7 973	525 14	
209 658	129 160	195 417	96 116	99 301	110 407	32 308	78 100	175 494	173 955	1 539 15	
-	-	-	-	-	-	-	-	-	-	- 16	
44 165	2 873	105 348	72 021	33 328	83 104	32 081	51 022	45 444	43 667	1 777 17	
-	34	1 881	-	1 881	3 505	1 378	2 127	-	-	- 18	
424 769	4 161 250	418 645	257 495	161 150	303 387	66 130	237 256	229 435	225 595	3 841	
558 188	4843 623	902 177	328 869	573 308	1412 770	175 903	1236 867	346 554	324 411	22 143	
2 303 769	889 043	17 138	6 521	10 617	48 345	71	48 274	1 123	971	152 19	
-	1 052 086	-	-	-	-	-	-	-	-	- 20	
194	282	80 818	3 772	77 046	6 292	2 223	4 069	78 416	77 991	424 21	
-	-	-	-	-	100	100	-	-	-	- 22	
2 303 963	1 941 411	97 955	10 293	87 662	54 738	2 394	52 343	79 539	78 962	577	
2 862 151	6 785 034	1 000 132	339 162	660 970	1 467 507	178 297	1 289 210	426 092	403 372	22 720	
-	834 832	94 497	-	11 589	74 586	-	21 713	4 977	-	68 23	
2 862 151	5 950 202	905 635	339 162	649 381	1 392 922	178 297	1 267 497	421 115	403 372	22 652	
596 387	1 972 050	10 004	75 655	17 256	41 322	31 446	62 748	52 023	52 019	4 913 24	
2 265 764	3 978 152	895 632	263 507	632 125	1 351 600	146 851	1 204 749	369 093	351 354	17 739	
-	-	-	-	-	-	-	-	4 730	4 730	- 25	
209	5 392	20 499	8 975	11 524	17 301	905	16 396	4 675	4 464	210 26	
10 213	38 605	107 098	33 990	73 107	696 123	313	695 811	8 702	8 660	41 27	
7 284	3 625	11 410	727	10 683	69 577	45 967	23 609	1 063	971	92 28	
14	1 523	5 640	5	5 635	52 358	-	52 358	817	688	129 29	
-	7	51	-	51	90 873	-	90 873	-	-	- 30	
96 340	330 300	28 968	13 973	14 995	73 214	11 904	61 310	93 427	93 040	387 31	
645	1 724	7 015	-	7 015	126 029	67 303	58 726	8 299	6 234	2 065 32	
114 705	381 175	180 682	57 671	123 011	1 125 475	126 393	999 082	121 712	118 787	2 925	
596 326	2 805 544	20 228	5 837	14 391	28 346	361	27 986	13 329	13 216	114 33	
-	1 032 579	-	-	-	-	-	-	-	-	- 34	
61	1 326	84 271	69 818	14 453	86 423	31 086	55 338	43 670	38 803	4 867 35	
-	12	2	-	2	1 138	-	1 138	-	-	- 36	
596 387	3 839 461	104 501	75 655	28 846	115 907	31 446	84 461	57 000	52 019	4 981	
711 092	4 220 636	285 182	133 326	151 857	1 241 382	157 839	1 083 543	178 712	170 806	7 906	
-	834 832	94 497	-	11 589	74 586	-	21 713	4 977	-	68 37	
711 092	3 385 804	190 685	133 326	140 267	1 166 797	157 839	1 061 830	173 735	170 806	7 838	

Noch: 1.3 Finanzwirtschaftliche Darstellung der Ausgaben und Einnahmen des Landes, der Gemeinden, Samtgemeinden und Landkreise nach Aufgabenbereichen - Beträge in 1 000 Euro -

Lfd. Nr.	Aufgabenbereich Art der Ausgaben / Einnahmen	Energie- und Wasserwirtschaft, Gewerbe, Dienstleistungen			Verkehrs-
		zu-	Land	Gemeinden/Gv	zu-
		sammen 43	44	45	sammen 46
Kennziffern laut staatl. Funktionen- bzw. kommunalem Gliederungsplan			6	69,79	
Ausgaben					
1	Beamtenbezüge	7 999	2 503	5 496	15 952
2	Angestelltenvergütungen	20 721	1 424	19 297	141 090
3	Arbeiterlöhne	169	169	0	77 505
4	<u>Übrige Personalausgaben/Versorgung</u>	4 416	94	4 322	8 582
	Personalausgaben (Summe 1 bis 4)	33 305	4 190	29 115	243 129
5	Unterhaltung von unbeweglichem Vermögen	7 977	1	7 977	152 880
6	Bewirtschaftung der Grundstücke	1 844	116	1 727	13 654
7	Mieten und Pachten	889	-	889	3 268
8	<u>Sonstige sächliche Verwaltungs- und Betriebsausgaben</u>	36 923	11 152	25 771	328 475
	Sächliche Verw.- und Betr.-Ausgaben (Summe 5 bis 8)	47 633	11 269	36 364	498 277
9	Baumaßnahmen	74 745	15 606	59 139	473 333
10	Erwerb von unbeweglichen Sachen	9 082	1 662	7 419	16 936
11	<u>Erwerb von beweglichen Sachen</u>	3 340	16	3 325	8 498
	Sachinvestitionen (Summe 9 bis 11)	87 167	17 285	69 883	498 766
12	Erwerb von Beteiligungen, Kapitaleinlagen	5 381	-	5 381	197
13	Sozial- und sonst. Geldleistungen an natürl. Personen	10 528	10 528	-	154
14	Erstattungen an andere Bereiche	16 256	6 606	9 650	59 935
15	Zuschüsse für lfd. Zwecke an andere Bereiche	191 083	101 487	89 596	139 891
16	Zinsausgaben an Kreditmarkt u. Ä.	-	-	-	-
17	Vermögensübertragungen an andere Bereiche	174 203	156 931	17 272	153 987
18	<u>Gewährung von Darlehen an andere Bereiche</u>	20 466	19 289	1 177	1 698
	Zahlungen an andere Bereiche (Summe 13 bis 18)	412 537	294 841	117 696	355 666
	Unmittelbare Ausgaben (Summe 1 bis 18)	586 024	327 585	258 439	1596 035
19	Zuweisungen für laufende Zwecke, Erstattungen und Zinsausgaben an öffentlichen Bereich	24 946	12 745	12 201	183 018
20	Leistungsbeteiligungen im sozialen Bereich	-	-	-	-
21	Vermögensübertragungen an öffentl. Bereich	89 630	73 867	15 763	120 401
22	<u>Darlehen und Tilgungen an öffentl. Bereich</u>	113	-	113	-
	Zahlungen an öffentl. Bereich (Summe 19 bis 21)	114 690	86 612	28 077	303 419
	Bruttoausgaben ¹⁾ (Summe 1 bis 21)	700 713	414 197	286 516	1 899 454
23	<u>./. Zahlungen von gleicher Ebene</u>	60 705	-	8 625	139 542
	Bereinigte Gesamtausgaben ¹⁾ (Summe 1 bis 21 ./. 22)	640 009	414 197	277 891	1 759 912
24	<u>./. Zahlungen von anderer Ebene des öffentl. Bereichs</u>	199 509	197 871	53 717	806 891
	Nettoausgaben ¹⁾ (Summe 1 bis 21 ./. 22 ./. 23)	440 500	216 326	224 174	953 021
Einnahmen					
25	Steuern (netto) und steuerähnliche Abgaben	87 098	87 098	-	-
26	Einnahmen aus wirtschaftlicher Tätigkeit	800 516	796 459	4 057	5 032
27	Gebühren, sonstige Entgelte	12 509	990	11 520	38 311
28	Übrige Verwaltungseinnahmen	5 237	1 472	3 766	13 003
29	Veräußerung von Sachvermögen	21 749	-	21 749	14 377
30	Veräußerung von Beteiligungen	1 387	-	1 387	-
31	Zuschüsse für lfd. Zwecke/Zinsen von anderen Bereichen	10 294	244	10 049	5 978
32	Übrige Zahlungen von anderen Bereichen	7 677	1 101	6 576	108 616
	Unmittelbare Einnahmen (Summe 25 bis 32)	946 466	887 364	59 103	185 318
33	Zuweisungen für lfd. Zwecke/Zinsen vom öffentl. Bereich	145 874	121 292	24 583	611 960
34	Leistungsbeteiligungen im sozialen Bereich	-	-	-	-
35	Vermögensübertragungen vom öffentl. Bereich	112 540	76 154	36 386	334 261
36	<u>Schuldenaufnahmen/Darlehensrückfl. vom öffentl. Bereich</u>	1 799	425	1 374	212
	Zahlungen vom öffentlichen Bereich (Summe 33 bis 36)	260 213	197 871	62 343	946 433
	Bruttoeinnahmen ¹⁾ (Summe 25 bis 36)	1 206 680	1 085 234	121 445	1 131 751
37	<u>./. Zahlungen von gleicher Ebene</u>	60 705	-	8 625	139 542
	Bereinigte Gesamteinnahmen ¹⁾ (Summe 25 bis 36 ./. 37)	1 145 975	1 085 234	112 820	992 210

1) Ohne besondere Finanzierungsvorgänge (vgl. Tabelle 1.1).

und Nachrichtenwesen		Wirtschaftsunternehmen			Allgem. Grund- und Kapitalvermögen, Sondervermögen			Allgemeine Finanzwirtschaft			Lfd. Nr.
Land	Gemeinden/ Gv	zu- sammen	Land	Gemeinden/ Gv	zu- sammen	Land	Gemeinden/ Gv	zu- sammen	Land	Gemeinden/ Gv	
47	48	49	50	51	52	53	54	55	56	57	
7	63,65, 66,68		81 - 85	81 - 87		87	88,89		9	9	
14 009	1 943	2 442	775	1 667	54	-	54	19 181	19 181	- 1	
54 352	86 738	12 180	1 694	10 486	1 272	-	1 272	-	-	- 2	
77 402	103	1 069	1 043	26	342	341	1	-	-	- 3	
539	8 042	1 844	5	1 839	327	- 1	329	229 735	229 735	- 4	
146 301	96 827	17 535	3 518	14 017	1 995	340	1 656	248 916	248 916	-	
17 652	135 227	4 645	84	4 561	67 484	48 050	19 434	-	-	- 5	
4 089	9 564	4 132	755	3 376	38 190	327	37 863	-	-	- 6	
1 746	1 522	21 352	2	21 350	6 320	0	6 320	181	181	- 7	
303 962	24 512	19 088	960	18 128	4 321	1 242	3 079	31 290	14 372	16 917 8	
327 450	170 827	49 218	1 802	47 416	116 315	49 619	66 697	31 471	14 554	16 917	
33 454	439 879	11 503	3 182	8 321	63 822	41 012	22 810	-	-	- 9	
853	16 083	1 143	-	1 143	117 706	1 124	116 581	-	-	- 10	
3 199	5 299	1 425	219	1 207	2 638	2 392	246	128	128	- 11	
37 505	461 261	14 071	3 401	10 670	184 166	44 529	139 637	128	128	-	
197	-	13 421	99	13 321	5 247	-	5 247	-	-	- 12	
154	-	-	-	-	2 689	2 689	-	-	-	- 13	
5 342	54 594	84 707	1 024	83 683	4 410	-	4 410	-	-	- 14	
112 538	27 353	220 468	14 014	206 453	2 023	656	1 367	10 326	10 326	- 15	
-	-	-	-	-	-	-	-	2 794 518	2 279 317	515 201 16	
141 397	12 590	15 907	1 300	14 607	3 153	-	3 153	14	-	14 17	
798	900	368	-	368	51	-	51	-	-	- 18	
260 229	95 437	321 449	16 338	305 111	12 325	3 345	8 980	2 804 858	2 289 643	515 215	
771 682	824 353	415 693	25 158	390 536	320 049	97 832	222 216	3085 373	2553 241	532 132	
172 503	10 514	3 695	1 125	2 570	636	342	294	4 890 467	2 284 036	2 606 431 19	
-	-	-	-	-	-	-	-	-	-	- 20	
112 926	7 475	1 011	400	611	453	60	393	236 562	232 218	4 343 21	
-	-	-	-	-	-	-	-	81 141	53 517	27 624 22	
285 429	17 990	4 706	1 525	3 181	1 089	402	687	5 208 170	2 569 771	2 638 398	
1 057 112	842 342	420 400	26 683	393 717	321 137	98 235	222 903	8 293 542	5 123 012	3 170 530	
-	12 100	85 304	-	656	6 691	-	877	5 132 047	-	2 600 964 23	
1 057 112	830 242	335 096	26 683	393 061	314 446	98 235	222 026	3 161 496	5 123 012	569 567	
806 066	128 267	1 930	-	86 577	1 123	1 719	5 218	388 236	407 199	2 512 120 24	
251 046	701 975	333 166	26 683	306 483	313 323	96 515	216 807	2 773 259	4 715 813	-1 942 553	
-	-	-	-	-	-	-	-	21 603 986	16 028 369	5 575 617 25	
1 525	3 507	777 091	225 274	551 817	147 551	38 194	109 357	280	-	280 26	
217	38 094	56 329	54	56 275	596	7	589	-	-	- 27	
5 344	7 659	7 333	23	7 310	4 535	1 732	2 803	69 271	281	68 990 28	
-	14 377	2 534	22	2 511	263 943	40 510	223 433	-	-	- 29	
-	-	492 039	433 022	59 017	25 058	18 797	6 261	-	-	- 30	
641	5 337	18 914	757	18 157	27 573	20 070	7 503	172 110	8 838	163 273 31	
1 708	106 908	30 831	544	30 287	25 663	21 236	4 427	-	-	- 32	
9 435	175 883	1 385 070	659 697	725 373	494 919	140 547	354 373	21 845 647	16 037 488	5 808 160	
606 001	5 959	84 149	-	84 149	649	18	632	5 259 048	405 821	4 853 227 33	
-	-	-	-	-	-	-	-	-	-	- 34	
199 870	134 390	3 085	-	3 085	6 554	1 101	5 453	239 359	-	239 359 35	
194	18	-	-	-	611	601	11	21 876	1 378	20 498 36	
806 066	140 367	87 234	-	87 234	7 814	1 719	6 095	5 520 283	407 199	5 113 084	
815 501	316 250	1 472 303	659 697	812 607	502 734	142 266	360 468	27 365 930	16 444 687	10 921 243	
-	12 100	85 304	-	656	6 691	-	877	5 132 047	-	2 600 964 37	
815 501	304 150	1 387 000	659 697	811 951	496 042	142 266	359 591	22 233 884	16 444 687	8 320 280	

2. Staatsfinanzen 2006

2. Ausgaben und Einnahmen des Landes nach Arten und Aufgabenbereichen
(Finanzwirtschaftliche Darstellung) - Beträge in 1 000 Euro -

Lfd. Nr.	Aufgabenbereich Art der Ausgaben / Einnahmen	Gruppierungs- nummer	Funktionenbereiche insgesamt (ohne besondere Finanzierungs- vorgänge)	Zu- sammen
			1	2
			0 - 9	0
Funktionenkenziffer				
Ausgaben				
1	Beamtenbezüge	421, 422	4 503 752	1 510 682
2	Angestelltenvergütungen	425	1 175 438	493 658
3	Arbeiterlöhne	426	167 472	57 326
4	Übrige Personalausgaben/Versorgung	41,424,427,429,43,44,45	2 624 629	1 117 750
	Personalausgaben (Summe 1-4)		8 471 291	3 179 416
5	Unterhaltung von unbeweglichem Vermögen	519, 521	75 391	7 569
6	Bewirtschaftung der Grundstücke	517	79 656	59 173
7	Mieten und Pachten	518	46 437	37 859
8	Sonstige sächliche Verwaltungs- u. Betriebsausgaben	Rest aus 51-55	1 102 449	558 003
	Sächl. Verwaltungs- u. Betriebsausgaben (Summe 5-8)		1 303 933	662 605
9	Baumaßnahmen	7	115 551	1 255
10	Erwerb von unbeweglichen Sachen	82	4 390	-
11	Erwerb von beweglichen Sachen	81	64 561	45 230
	Sachinvestitionen (Summe 9 -11)		184 502	46 485
12	Erwerb von Beteiligungen, Kapitaleinlagen	83	297	-
13	Sozial- u. sonst. Geldleist. an natürl. Personen	681	319 643	6 201
14	Erstattungen an andere Bereiche	67	128 543	3 606
15	Zuschüsse für lfd. Zwecke an andere Bereiche	66, 682-688	2 872 179	26 053
16	Zinsausgaben an Kreditmarkt	57	2 279 317	-
17	Vermögensübertragungen an andere Bereiche	697-699, 891-894, 896	656 269	4 705
18	Gewährung von Darlehen an andere Bereiche	861-863, 866, 87	21 596	51
	Zahlungen an andere Bereiche (Summe 13 -18)		6 277 547	40 616
	Unmittelbare Ausgaben (Summe 1 -18)		16 237 570	3 929 121
19	Zuweisungen für lfd. Zwecke, Erstattungen und Zinsausgaben an öffentlichen Bereich	561-567, 611-617, 621-627, 631-637	4 871 217	22 822
20	Vermögensübertragungen an öffentl. Bereich	691-693, 881-887	605 490	22 731
21	Darlehen und Tilgungen an öffentl. Bereich	581-587, 851-857	53 617	-
	Zahlungen an öffentl. Bereich (Summe 19 -21)		5 530 323	45 554
	Bruttoausgaben ¹⁾ (Summe 1 -21)		21 767 893	3 974 674
22	abzügl. Zahlungen von gleicher Ebene		-	-
	Bereinigte Gesamtausgaben ¹⁾ (Summe 1-21 ./ 22)		21 767 893	3 974 674
23	abzügl. Zahlungen v. anderer Ebene d. öffentl. Bereichs	15,17,21-23,291-293,31,3	2 496 548	36 124
	Nettoausgaben ¹⁾ (Summe 1-21 ./ 22, 23)		19 271 345	3 938 550
Einnahmen				
24	Steuern (netto) und steuerähnliche Abgaben	0	16 120 196	-
25	Einnahmen aus wirtschaftlicher Tätigkeit	12	1 252 374	148 370
26	Gebühren, sonstige Entgelte	111	144 230	12 071
27	Übrige Verwaltungseinnahmen	112,119	544 483	459 640
28	Veräußerung von Sachvermögen	131,132	42 626	1 363
29	Veräußerung von Beteiligungen	133,134	451 819	-
30	Zuschüsse für lfd. Zwecke/Zinsen v. and. Bereichen	16,26,27,28	457 188	142 498
31	Übrige Zahlungen von anderen Bereichen	14,18,297-299,34	136 970	10
	Unmittelbare Einnahmen (Summe 24-31)		19 149 886	763 952
32	Zuweisungen f. lfd. Zwecke/Zinsen v. öffentl. Bereich	15,21,22,23	1 919 518	36 124
33	Vermögensübertragungen v. öffentl. Bereich	291,292,293,33	574 432	-
34	Schuldenaufnahmen/Darlehensrückflüsse vom öffentlichen Bereich	17,31	2 598	-
	Zahlungen v. öffentlichen Bereich (Summe 32-34)		2 496 548	36 124
	Bruttoeinnahmen ¹⁾ (Summe 24-34)		21 646 435	800 076
35	abzügl. Zahlungen von gleicher Ebene		-	-
	Bereinigte Gesamteinnahmen ¹⁾ (Summe 24-34 ./ 35)		21 646 435	800 076

1) Ohne besondere Finanzierungsvorgänge (vgl. Tabelle 1.1).

Allgemeine Dienste							Lfd. Nr.
davon							
zu- sammen	Politische Führung und zentrale Verwaltung					Auswärtige Angelegen- heiten	
	darunter						
	Politische Führung	Innere Verwaltung	Statistischer Dienst	Hochbau- verwaltung	Ver- sorgung		
3	4	5	6	7	8	9	
01	011	012	014	016	018	02	
121 105	98 435	11 961	1 701	9 008	-	-	1
154 306	53 815	26 028	15 956	58 507	-	-	2
7 680	6 002	693	66	918	-	-	3
579 652	29 056	1 235	651	511	548 199	-	4
862 742	187 308	39 917	18 374	68 944	548 199	-	-
706	638	41	14	14	-	-	5
6 543	5 066	521	-	957	-	-	6
3 551	2 319	721	7	504	-	-	7
113 015	15 585	22 432	3 206	45 499	8	535	8
123 815	23 608	23 714	3 227	46 974	8	535	-
-	-	-	-	-	-	-	9
-	-	-	-	-	-	-	10
2 825	2 131	80	29	586	-	-	11
2 825	2 131	80	29	586	-	-	-
-	-	-	-	-	-	-	12
198	188	-	0	10	-	-	13
766	27	3	-	0	736	-	14
13 614	8 432	231	136	-	-	275	15
-	-	-	-	-	-	-	16
4 627	-	-	-	-	-	3	17
51	51	-	-	-	-	-	18
19 255	8 697	234	136	10	736	278	-
1 008 638	221 744	63 944	21 766	116 514	548 942	814	-
11 161	3 414	5	-	30	7 712	-	19
-	-	-	-	-	-	-	20
-	-	-	-	-	-	-	21
11 161	3 414	5	-	30	7 712	-	-
1 019 798	225 158	63 949	21 766	116 544	556 654	814	-
-	-	-	-	-	-	-	22
1 019 798	225 158	63 949	21 766	116 544	556 654	814	-
30 167	1 148	1 070	-	-	27 949	-	23
989 631	224 010	62 879	21 766	116 544	528 705	814	-
-	-	-	-	-	-	-	24
320	275	30	-	14	-	-	25
1 143	819	- 11	26	311	-	-	26
4 660	2 184	340	130	296	1 709	-	27
513	463	-	-	50	-	-	28
-	-	-	-	-	-	-	29
113 269	2 102	8 313	161	72 934	29 759	-	30
10	10	-	-	-	-	-	31
119 915	5 853	8 672	317	73 605	31 468	-	-
30 167	1 148	1 070	-	-	27 949	-	32
-	-	-	-	-	-	-	33
-	-	-	-	-	-	-	34
30 167	1 148	1 070	-	-	27 949	-	-
150 082	7 001	9 742	317	73 605	59 417	-	-
-	-	-	-	-	-	-	35
150 082	7 001	9 742	317	73 605	59 417	-	-

Noch: 2. Ausgaben und Einnahmen des Landes nach Arten und Aufgabenbereichen
(Finanzwirtschaftliche Darstellung) - Beträge in 1 000 Euro -

Lfd. Nr.	Aufgabenbereich Art der Ausgaben / Einnahmen	noch: Allgemeine				
		noch: davon				
		Öffentliche Sicherheit und Ordnung Rechtsschutz zusammen	davon			
			zu- sammen	darunter		zu- sammen
				Polizei	Brand- schutz	
10	11	12	13	14		
Funktionenkenziffer		04/05	04	042	044	05
Ausgaben						
1	Beamtenbezüge	1 066 715	666 251	658 474	1 478	400 464
2	Angestelltenvergütungen	253 505	111 889	106 794	569	141 616
3	Arbeiterlöhne	42 346	34 612	31 977	721	7 734
4	Übrige Personalausgaben/Versorgung	428 923	290 073	26 593	217	138 850
	Personalausgaben (Summe 1-4)	1 791 489	1 102 826	823 839	2 985	688 664
5	Unterhaltung von unbeweglichem Vermögen	5 202	903	758	144	4 300
6	Bewirtschaftung der Grundstücke	36 994	13 913	13 183	444	23 081
7	Mieten und Pachten	22 963	15 005	14 023	30	7 958
8	Sonstige sächliche Verwaltungs- und	387 215	101 122	95 038	1 165	286 093
	Sächl. Verwaltungs- u. Betriebsausgaben (Summe 5-8)	452 374	130 943	123 001	1 783	321 431
9	Baumaßnahmen	1 255	271	165	105	984
10	Erwerb von unbeweglichen Sachen	-	-	-	-	-
11	Erwerb von beweglichen Sachen	36 730	24 632	22 985	866	12 097
	Sachinvestitionen (Summe 9 -11)	37 984	24 903	23 150	971	13 081
12	Erwerb von Beteiligungen, Kapitaleinlagen	-	-	-	-	-
13	Sozial- u. sonst. Geldleist. an natürl. Personen	5 993	2 865	1 109	-	3 128
14	Erstattungen an andere Bereiche	304	-	-	-	304
15	Zuschüsse für lfd. Zwecke an andere Bereiche	12 163	641	-	190	11 523
16	Zinsausgaben an Kreditmarkt	-	-	-	-	-
17	Vermögensübertragungen an andere Bereiche	75	75	-	-	-
18	Gewährung von Darlehen an andere Bereiche	-	-	-	-	-
	Zahlungen an andere Bereiche (Summe 13 -18)	18 536	3 580	1 109	190	14 955
	Unmittelbare Ausgaben (Summe 1 -18)	2 300 383	1 262 252	971 099	5 930	1 038 131
19	Zuweisungen für lfd. Zwecke, Erstattungen und					
	Zinsausgaben an öffentlichen Bereich	11 662	11 135	3 644	1 749	527
20	Vermögensübertragungen an öffentl. Bereich	22 731	22 731	-	22 731	-
21	Darlehen und Tilgungen an öffentl. Bereich	-	-	-	-	-
	Zahlungen an öffentl. Bereich (Summe 19 -21)	34 393	33 866	3 644	24 480	527
	Bruttoausgaben ¹⁾ (Summe 1 -21)	2 334 776	1 296 118	974 743	30 410	1 038 658
22	abzügl. Zahlungen von gleicher Ebene	-	-	-	-	-
	Bereinigte Gesamtausgaben ¹⁾ (Summe 1-21 ./ 22)	2 334 776	1 296 118	974 743	30 410	1 038 658
23	abzügl. Zahlungen v. anderer Ebene d. öffentl. Bereichs	5 046	3 469	171	1 128	1 577
	Nettoausgaben ¹⁾ (Summe 1-21 ./ 22, 23)	2 329 730	1 292 649	974 572	29 281	1 037 081
Einnahmen						
24	Steuern (netto) und steuerähnliche Abgaben	-	-	-	-	-
25	Einnahmen aus wirtschaftlicher Tätigkeit	2 316	1 007	934	74	1 309
26	Gebühren, sonstige Entgelte	3 543	3 543	3 412	19	0
27	Übrige Verwaltungseinnahmen	384 806	12 901	12 706	188	371 904
28	Veräußerung von Sachvermögen	835	594	584	10	241
29	Veräußerung von Beteiligungen	-	-	-	-	-
30	Zuschüsse für lfd. Zwecke/Zinsen v. and. Bereichen	1 384	908	620	-	476
31	Übrige Zahlungen von anderen Bereichen	-	-	-	-	-
	Unmittelbare Einnahmen (Summe 24-31)	392 885	18 954	18 256	291	373 931
32	Zuweisungen f. lfd. Zwecke/Zinsen v. öffentl. Bereich	5 046	3 469	171	1 128	1 577
33	Vermögensübertragungen v. öffentl. Bereich	-	-	-	-	-
34	Schuldenaufnahmen/Darlehensrückflüsse vom					
	öffentlichen Bereich	-	-	-	-	-
	Zahlungen v. öffentlichen Bereich (Summe 32-34)	5 046	3 469	171	1 128	1 577
	Bruttoeinnahmen ¹⁾ (Summe 24-34)	397 930	22 423	18 427	1 419	375 508
35	abzügl. Zahlungen von gleicher Ebene	-	-	-	-	-
	Bereinigte Gesamteinnahmen ¹⁾ (Summe 24-34 ./ 35)	397 930	22 423	18 427	1 419	375 508

1) Ohne besondere Finanzierungsvorgänge (vgl. Tabelle 1.1).

Dienste		Bildungswesen, Wissenschaft, Forschung, kulturelle Angelegenheiten									Lfd. Nr.	
		Finanzverwaltung	zusammen	davon								
				Schulen und vorschulische Bildung			Hochschulen					
Rechtsschutz				zusammen	darunter		zusammen	darunter				
darunter		Allgemeinbildende Schulen	Berufliche Schulen		Universitäten	Hochschulkliniken		Sonstige Hochschulen				
Ord. Gerichte und Staatsanwaltschaft.	Justizvollzugsanstalten	15	16	17	18	19	20	21	22	23		24
		052	056	06	1	11,12,145	112-117,119-124	127	13	131	132	133,135,136
260 317	108 596	322 862	2 903 886	2 813 806	2 307 508	486 718	6 081	-	-	6 060	1	
107 281	16 824	85 847	516 859	473 410	369 891	57 123	1 409	-	-	1 407	2	
4 895	2 055	7 301	15 370	4 163	3 314	48	213	-	-	213	3	
25 823	3 565	109 175	1 181 841	1 050 311	10 994	12 064	118 964	392	-	1 157	4	
398 315	131 040	525 184	4 617 955	4 341 690	2 691 707	555 952	126 666	392	-	8 836	5	
1 315	2 940	1 661	666	130	126	4	27	-	-	27	6	
9 172	12 866	15 636	7 880	2 557	2 251	32	307	-	-	307	7	
4 752	597	11 345	3 155	798	35	18	409	-	-	409	8	
248 289	19 162	57 238	98 699	65 835	6 350	2 449	1 375	504	-	458	9	
263 527	35 565	85 880	110 399	69 321	8 762	2 502	2 118	504	-	1 202	10	
-	984	-	15 190	-	-	-	13 603	6 785	-	-	11	
-	-	-	-	-	-	-	-	-	-	-	12	
10 659	1 307	5 675	3 489	1 148	930	112	724	698	-	26	13	
10 659	2 291	5 675	18 679	1 148	930	112	14 327	7 483	-	34	14	
-	-	-	-	-	-	-	-	-	-	-	15	
3 100	27	10	140 405	695	640	-	13	12	-	1	16	
304	-	2 536	2 992	651	501	150	-	-	-	-	17	
662	10 807	-	2 095 067	221 446	172 204	48 150	1 472 189	913 634	259 514	229 381	18	
-	-	-	-	-	-	-	-	-	-	-	19	
-	-	-	160 002	-	-	-	127 516	68 603	43 485	2 286	20	
-	-	-	80	-	-	-	-	-	-	-	21	
4 067	10 834	2 546	2 398 547	222 793	173 345	48 300	1 599 718	982 249	302 999	231 668	22	
676 568	179 730	619 286	7 145 581	4 634 952	2 874 744	606 866	1 742 829	990 628	302 999	241 741	23	
451	-	-	66 311	24 701	6 823	5 136	3 048	2 424	-	-	24	
-	-	-	79 106	78 538	-	-	-	-	-	-	25	
-	-	-	-	-	-	-	-	-	-	-	26	
451	-	-	145 418	103 239	6 823	5 136	3 048	2 424	-	-	27	
677 019	179 730	619 286	7 290 999	4 738 191	2 881 567	612 002	1 745 877	993 052	302 999	241 741	28	
-	-	-	-	-	-	-	-	-	-	-	29	
677 019	179 730	619 286	7 290 999	4 738 191	2 881 567	612 002	1 745 877	993 052	302 999	241 741	30	
65	939	912	292 062	81 275	1 396	33	73 363	73 363	-	-	31	
676 955	178 791	618 374	6 998 937	4 656 916	2 880 171	611 969	1 672 514	919 689	302 999	241 741	32	
-	-	-	-	-	-	-	-	-	-	-	33	
152	1 147	145 734	27 998	293	292	-	24 428	22 778	-	1 650	34	
-	-	7 384	77 714	56 074	14	5 629	18 024	11 860	742	5 422	35	
356 136	1 267	70 174	21 042	15 211	14 512	359	2 400	443	-	53	36	
110	103	15	23	5	5	-	-	-	-	-	37	
-	-	-	-	-	-	-	-	-	-	-	38	
204	271	27 845	68 882	1 164	868	-	56 850	-	-	612	39	
-	-	-	38 189	-	-	-	37 806	1 532	-	-	40	
356 602	2 788	251 152	233 849	72 747	15 691	5 988	139 508	36 613	742	7 738	41	
65	939	912	134 523	2 749	1 396	33	-	-	-	-	42	
-	-	-	157 539	78 526	-	-	73 363	73 363	-	-	43	
-	-	-	-	-	-	-	-	-	-	-	44	
65	939	912	292 062	81 275	1 396	33	73 363	73 363	-	-	45	
356 666	3 727	252 064	525 910	154 022	17 087	6 022	212 871	109 976	742	7 738	46	
-	-	-	-	-	-	-	-	-	-	-	47	
356 666	3 727	252 064	525 910	154 022	17 087	6 022	212 871	109 976	742	7 738	48	

Noch: 2. Ausgaben und Einnahmen des Landes nach Arten und Aufgabenbereichen
(Finanzwirtschaftliche Darstellung) - Beträge in 1 000 Euro -

Lfd. Nr.	Aufgabenbereich Art der Ausgaben / Einnahmen	noch: Bildungswesen, Wissenschaft, Forschung				
		noch: davon				
		Förderung von Schülerinnen und Schülern, Studentinnen und Studenten	darunter		Sonstiges Bildungs- wesen	Wissenschaft, Forschung, Entwicklung außerhalb der Hochschulen
			Förder- maßnahmen für Schülerinnen und Schüler	Förder- maßnahmen für Studierende		
26	27	28	29	30		
Funktionenkennziffer	14 ohne 145	141	142	15	16,17	
Ausgaben						
1	Beamtenbezüge	-	-	-	70 194	10 011
2	Angestelltenvergütungen	-	-	-	5 523	18 022
3	Arbeiterlöhne	-	-	-	106	2 042
4	Übrige Personalausgaben/Versorgung	-	-	-	750	4 805
	Personalausgaben (Summe 1-4)	-	-	-	76 573	34 880
5	Unterhaltung von unbeweglichem Vermögen	-	-	-	8	339
6	Bewirtschaftung der Grundstücke	-	-	-	429	1 553
7	Mieten und Pachten	-	-	-	1 020	631
8	Sonstige sächliche Verwaltungs- und Sächl. Verwaltungs- u. Betriebsausgaben	46	-	46	8 025	14 051
	(Summe 5-8)	46	-	46	9 481	16 573
9	Baumaßnahmen	-	-	-	-	-
10	Erwerb von unbeweglichen Sachen	-	-	-	-	-
11	Erwerb von beweglichen Sachen Sachinvestitionen	-	-	-	50	1 402
	(Summe 9 -11)	-	-	-	50	1 402
12	Erwerb von Beteiligungen, Kapitaleinlagen	-	-	-	-	-
13	Sozial- u. sonst. Geldleist. an natürl. Personen	137 642	63 199	74 443	-	-
14	Erstattungen an andere Bereiche	-	-	-	1 999	36
15	Zuschüsse für lfd. Zwecke an andere Bereiche	27 542	73	26 969	32 625	185 257
16	Zinsausgaben an Kreditmarkt	-	-	-	-	-
17	Vermögensübertragungen an andere Bereiche	-	-	-	5 650	15 522
18	Gewährung von Darlehen an andere Bereiche Zahlungen an andere Bereiche Unmittelbare Ausgaben	(Summe 13 -18) 165 184	63 272	101 411	40 274	200 815
	(Summe 1 -18)	165 230	63 272	101 457	126 378	253 671
19	Zuweisungen für lfd. Zwecke, Erstattungen und Zinsausgaben an öffentlichen Bereich	2 156	115	2 041	27 343	360
20	Vermögensübertragungen an öffentl. Bereich	-	-	-	-	-
21	Darlehen und Tilgungen an öffentl. Bereich Zahlungen an öffentl. Bereich Bruttoausgaben ¹⁾	(Summe 19 -21) 2 156	115	2 041	27 343	360
	(Summe 1 -21)	167 386	63 386	103 498	153 721	254 031
22	abzügl. Zahlungen von gleicher Ebene Bereinigte Gesamtausgaben ¹⁾	(Summe 1-21 ./ 22) 167 386	63 386	103 498	153 721	254 031
23	abzügl. Zahlungen v. anderer Ebene d. öffentl. Bereichs Nettoausgaben ¹⁾	(Summe 1-21 ./ 22, 23) 90 525	41 075	49 449	2 442	31 416
		76 861	22 311	54 049	151 279	222 615
Einnahmen						
24	Steuern (netto) und steuerähnliche Abgaben	-	-	-	-	-
25	Einnahmen aus wirtschaftlicher Tätigkeit	87	87	-	-	2 940
26	Gebühren, sonstige Entgelte	-	-	-	-	712
27	Übrige Verwaltungseinnahmen	90	-	90	956	1 674
28	Veräußerung von Sachvermögen	-	-	-	0	11
29	Veräußerung von Beteiligungen	-	-	-	-	-
30	Zuschüsse für lfd. Zwecke/Zinsen v. and. Bereichen	759	254	505	14	4 396
31	Übrige Zahlungen von anderen Bereichen Unmittelbare Einnahmen	(Summe 24-31) 936	340	595	971	10 114
32	Zuweisungen f. lfd. Zwecke/Zinsen v. öffentl. Bereich	90 525	41 075	49 449	42	28 167
33	Vermögensübertragungen v. öffentl. Bereich	-	-	-	2 400	3 250
34	Schuldenaufnahmen/Darlehensrückflüsse vom öffentlichen Bereich	-	-	-	-	-
	Zahlungen v. öffentlichen Bereich Bruttoeinnahmen ¹⁾	(Summe 32-34) 91 461	41 416	50 045	3 412	41 531
	(Summe 24-34)	91 461	41 416	50 045	3 412	41 531
35	abzügl. Zahlungen von gleicher Ebene Bereinigte Gesamteinnahmen ¹⁾	(Summe 24-34 ./ 35) 91 461	41 416	50 045	3 412	41 531

1) Ohne besondere Finanzierungsvorgänge (vgl. Tabelle 1.1).

kulturelle Angelegenheiten		Soziale Sicherung, soziale Kriegsfolgeaufgaben, Wiedergutmachung							Lfd. Nr.
kulturelle Angelegenheiten		zu- sammen	darunter						
zu- sammen	darunter Theater, Einrichtungen der Musikpflege		Ver- waltung	Sozialver- sicherung einschl. Arbeitslosen- versicherung	Familien-, Sozial- und Jugendhilfe				
					zu- sammen	Wohn- geld	darunter		
							Sozialhilfe	Jugendhilfe	
31	32	33	34	35	36	37	38	39	
18,19	181,182	2	21	22	23,26,27	233	234,235	237,26,27	
3 794	125	30 643	11 884	-	1 320	-	1 320	-	1
18 494	6 608	52 941	31 170	-	7 771	-	7 771	-	2
8 847	5 539	7 364	1 579	-	2 829	-	2 829	-	3
7 013	5 306	393	153	-	26	-	26	-	4
38 147	17 578	91 340	44 786	-	11 946	-	11 946	-	5
162	5	756	80	-	396	-	396	-	6
3 034	410	4 663	778	-	3 193	-	3 193	-	7
297	81	1 155	158	-	702	-	702	-	8
9 366	2 096	33 570	14 180	-	4 800	-	3 807	978	9
12 860	2 591	40 144	15 195	-	9 091	-	8 098	978	10
1 587	-	-	-	-	-	-	-	-	11
-	-	-	-	-	-	-	-	-	12
164	78	1 935	384	-	139	-	139	-	13
1 751	78	1 935	384	-	139	-	139	-	14
-	-	-	-	-	-	-	-	-	15
2 056	2	158 809	64	-	121 223	117 089	4 130	-	16
306	-	12 137	20	-	11 102	-	10 791	311	17
156 007	88 378	209 658	0	-	148 568	247	2 063	122 794	18
-	-	-	-	-	-	-	-	-	19
11 314	205	44 165	-	-	1 752	-	-	391	20
80	-	-	-	-	-	-	-	-	21
169 763	88 586	424 769	85	-	282 646	117 336	16 984	123 495	22
222 521	108 833	558 188	60 451	-	303 822	117 336	37 167	124 473	23
8 703	5 649	2 303 769	136 709	4 765	1 586 518	6	1 438 243	148 230	24
568	-	194	-	-	41	-	-	41	25
-	-	-	-	-	-	-	-	-	26
9 272	5 649	2 303 963	136 709	4 765	1 586 559	6	1 438 243	148 271	27
231 792	114 482	2 862 151	197 160	4 765	1 890 381	117 342	1 475 411	272 745	28
-	-	-	-	-	-	-	-	-	29
231 792	114 482	2 862 151	197 160	4 765	1 890 381	117 342	1 475 411	272 745	30
13 041	12 470	596 387	270	-	97 086	58 122	1 320	37 645	31
218 752	102 012	2 265 764	196 890	4 765	1 793 295	59 220	1 474 091	235 100	32
-	-	-	-	-	-	-	-	-	33
251	14	209	22	-	137	-	137	-	34
2 904	2 369	10 213	518	-	-	-	-	-	35
712	23	7 284	204	-	3 395	-	2 120	756	36
7	7	14	7	-	4	-	4	-	37
-	-	-	-	-	-	-	-	-	38
5 699	114	96 340	-	3 276	302	-	33	252	39
1	-	645	-	-	342	-	341	-	40
9 573	2 527	114 705	751	3 276	4 179	-	2 634	1 008	41
13 041	12 470	596 326	270	-	97 086	58 122	1 320	37 645	42
-	-	61	-	-	-	-	-	-	43
-	-	-	-	-	-	-	-	-	44
13 041	12 470	596 387	270	-	97 086	58 122	1 320	37 645	45
22 614	14 997	711 092	1 021	3 276	101 265	58 122	3 954	38 653	46
-	-	-	-	-	-	-	-	-	47
22 614	14 997	711 092	1 021	3 276	101 265	58 122	3 954	38 653	48

Noch: 2. Ausgaben und Einnahmen des Landes nach Arten und Aufgabenbereichen
(Finanzwirtschaftliche Darstellung) - Beträge in 1 000 Euro -

Lfd. Nr.	Aufgabenbereich Art der Ausgaben / Einnahmen	noch: Soziale Sicherung, soz. Kriegsfolgeaufgaben, Wiedergutmachung			
		noch: darunter			
		zu- sammen	Soz. Leistungen für Folgen v. Krieg u. polit. Ereignissen		Arbeits- markt- politik und Arbeits- schutz
			darunter		
			Wiedergut- machung, Vertriebene u. Spätaussiedler	Kriegsopfer- fürsorge	
	40	41	42	43	
Funktionenkennziffer		24	244, 246	247	25
Ausgaben					
1	Beamtenbezüge	423	423	-	17 015
2	Angestelltenvergütungen	1 866	1 866	-	12 133
3	Arbeiterlöhne	2 621	2 621	-	336
4	Übrige Personalausgaben/Versorgung	13	13	-	200
	Personalausgaben (Summe 1-4)	4 923	4 923	-	29 684
5	Unterhaltung von unbeweglichem Vermögen	254	254	-	25
6	Bewirtschaftung der Grundstücke	576	576	-	117
7	Mieten und Pachten	52	52	-	244
8	Sonstige sächliche Verwaltungs- und	1 092	1 087	-	6 175
	Sächl. Verwaltungs- u. Betriebsausgaben (Summe 5-8)	1 973	1 968	-	6 561
9	Baumaßnahmen	-	-	-	-
10	Erwerb von unbeweglichen Sachen	-	-	-	-
11	Erwerb von beweglichen Sachen	80	80	-	1 332
	Sachinvestitionen (Summe 9 -11)	80	80	-	1 332
12	Erwerb von Beteiligungen, Kapitaleinlagen	-	-	-	-
13	Sozial- u. sonst. Geldleist. an natürl. Personen	1 801	1 801	-	10 196
14	Erstattungen an andere Bereiche	11	-	-	693
15	Zuschüsse für lfd. Zwecke an andere Bereiche	16 043	16 043	-	5 329
16	Zinsausgaben an Kreditmarkt	-	-	-	-
17	Vermögensübertragungen an andere Bereiche	35	35	-	-
18	Gewährung von Darlehen an andere Bereiche	-	-	-	-
	Zahlungen an andere Bereiche (Summe 13 -18)	17 890	17 879	-	16 218
	Unmittelbare Ausgaben (Summe 1 -18)	24 867	24 850	-	53 795
19	Zuweisungen für lfd. Zwecke, Erstattungen und				
	Zinsausgaben an öffentlichen Bereich	53 294	7 526	41 925	521 101
20	Vermögensübertragungen an öffentl. Bereich	37	-	37	116
21	Darlehen und Tilgungen an öffentl. Bereich	-	-	-	-
	Zahlungen an öffentl. Bereich (Summe 19 -21)	53 331	7 526	41 962	521 217
	Bruttoausgaben ¹⁾ (Summe 1 -21)	78 198	32 377	41 962	575 012
22	abzügl. Zahlungen von gleicher Ebene	-	-	-	-
	Bereinigte Gesamtausgaben ¹⁾ (Summe 1-21 ./ 22)	78 198	32 377	41 962	575 012
23	abzügl. Zahlungen v. anderer Ebene d. öffentl. Bereichs	43 699	5 403	36 078	451 702
	Nettoausgaben ¹⁾ (Summe 1-21 ./ 22, 23)	34 499	26 974	5 884	123 309
Einnahmen					
24	Steuern (netto) und steuerähnliche Abgaben	-	-	-	-
25	Einnahmen aus wirtschaftlicher Tätigkeit	50	50	-	-
26	Gebühren, sonstige Entgelte	-	-	-	6 934
27	Übrige Verwaltungseinnahmen	236	233	-	2 968
28	Veräußerung von Sachvermögen	2	2	-	1
29	Veräußerung von Beteiligungen	-	-	-	-
30	Zuschüsse für lfd. Zwecke/Zinsen v. and. Bereichen	0	-	0	92 762
31	Übrige Zahlungen von anderen Bereichen	304	-	304	-
	Unmittelbare Einnahmen (Summe 24-31)	592	285	304	102 664
32	Zuweisungen f. lfd. Zwecke/Zinsen v. öffentl. Bereich	43 638	5 403	36 017	451 702
33	Vermögensübertragungen v. öffentl. Bereich	61	-	61	-
34	Schuldenaufnahmen/Darlehensrückflüsse vom				
	öffentlichen Bereich	-	-	-	-
	Zahlungen v. öffentlichen Bereich (Summe 32-34)	43 699	5 403	36 078	451 702
	Bruttoeinnahmen ¹⁾ (Summe 24-34)	44 292	5 688	36 382	554 367
35	abzügl. Zahlungen von gleicher Ebene	-	-	-	-
	Bereinigte Gesamteinnahmen ¹⁾ (Summe 24-34 ./ 35)	44 292	5 688	36 382	554 367

1) Ohne besondere Finanzierungsvorgänge (vgl. Tabelle 1.1).

Sonstige soziale Angelegenheiten	Gesundheit, Umwelt, Sport und Erholung					Wohnungswesen, Städtebau, Raumordnung und kommunale Gemeinschaftsdienste					Lfd. Nr.
	zu- sammen	darunter				zu- sammen	darunter				
		Gesund- heits- behörden	Kranken- häuser und Heil- stätten	Sport und Erholung	Umwelt- und Natur- schutz		Förderung des Wohnungs- baues	Raumordnung, Landesplanung, Vermessungswesen		Städte- bau- förde- rung	
								Kataster- und Vermessungs- verwaltung	Raumord- nung u. Lan- desplanung		
44	45	46	47	48	49	50	51	52	53	54	
29	3	311	312	32	33	4	411	421	422	44	
-	2 340	229	-	-	1 666	895	-	-	895	-	1
-	8 690	387	-	-	2 320	404	-	-	404	-	2
-	4 080	-	-	37	3 556	-	-	-	-	-	3
-	1 014	-	-	-	725	90 684	-	90 684	-	-	4
-	16 124	616	-	37	8 267	91 983	-	90 684	1 299	-	5
-	318	-	-	-	269	-	-	-	-	-	6
-	776	-	-	-	511	-	-	-	-	-	7
-	203	-	-	-	146	-	-	-	-	-	8
7 323	47 034	76	-	41	6 051	15 517	-	15 292	96	-	9
7 323	48 331	76	-	41	6 977	15 517	-	15 292	96	-	10
-	5 467	-	4 915	-	552	334	-	-	-	-	11
-	751	-	-	-	751	-	-	-	-	-	12
-	701	-	-	121	32	1 938	-	1 938	-	-	13
-	6 919	-	4 915	121	1 335	2 272	-	1 938	-	-	14
-	-	-	-	-	-	-	-	-	-	-	15
25 525	828	-	-	-	827	29	-	29	-	-	16
311	88 530	-	88 473	-	4	334	-	-	59	-	17
39 717	96 116	-	51 544	23 090	10 982	32 308	9 269	18 742	195	4 102	18
-	-	-	-	-	-	-	-	-	-	-	19
42 378	72 021	-	64 695	1 366	5 960	32 081	16 867	867	-	14 347	20
-	-	-	-	-	-	1 378	1 378	-	-	-	21
107 931	257 495	-	204 712	24 456	17 773	66 130	27 514	19 638	254	18 449	22
115 254	328 869	692	209 627	24 655	34 352	175 903	27 514	127 552	1 649	18 449	23
1 381	6 521	387	-	-	3 999	71	-	-	71	-	24
-	3 772	-	-	1 426	2 346	2 223	-	-	1 186	1 037	25
-	-	-	-	-	-	100	-	-	100	-	26
1 381	10 293	387	-	1 426	6 346	2 394	-	-	1 357	1 037	27
116 635	339 162	1 079	209 627	26 081	40 697	178 297	27 514	127 552	3 006	19 486	28
-	-	-	-	-	-	-	-	-	-	-	29
116 635	339 162	1 079	209 627	26 081	40 697	178 297	27 514	127 552	3 006	19 486	30
3 629	75 655	-	72 483	95	1 100	31 446	16 867	361	487	13 732	31
113 005	263 507	1 079	137 145	25 987	39 598	146 851	10 647	127 192	2 520	5 754	32
-	-	-	-	-	-	-	-	-	-	-	33
-	8 975	-	7 006	-	1 969	905	-	-	-	-	34
2 760	33 990	-	-	-	29	313	313	-	-	-	35
482	727	50	-	187	180	45 967	-	45 854	21	-	36
-	5	-	-	-	5	-	-	-	-	-	37
-	-	-	-	-	-	-	-	-	-	-	38
-	13 973	-	-	-	13 818	11 904	11 904	-	0	-	39
-	-	-	-	-	-	67 303	67 303	-	-	-	40
3 242	57 671	50	7 006	187	16 000	126 393	79 520	45 854	22	-	41
3 629	5 837	-	2 760	-	1 100	361	-	361	-	-	42
-	69 818	-	69 723	95	-	31 086	16 867	-	487	13 732	43
-	-	-	-	-	-	-	-	-	-	-	44
3 629	75 655	-	72 483	95	1 100	31 446	16 867	361	487	13 732	45
6 871	133 326	50	79 489	282	17 100	157 839	96 387	46 215	509	13 732	46
-	-	-	-	-	-	-	-	-	-	-	47
6 871	133 326	50	79 489	282	17 100	157 839	96 387	46 215	509	13 732	48

Noch: 2. Ausgaben und Einnahmen des Landes nach Arten und Aufgabenbereichen
(Finanzwirtschaftliche Darstellung) - Beträge in 1 000 Euro -

Lfd. Nr.	Aufgabenbereich Art der Ausgaben / Einnahmen	Ernährung, Landwirtschaft und Forsten				
		zu- sammen	davon			
			Verwaltung (ohne Betriebs- verwaltung)	Verbesserung der Agrar- struktur	Einkom- mens- stabili- sierende Maß- nahmen	sonstige Bereiche
Funktionenkenziffer		5	51	52	53	54
Ausgaben						
1	Beamtenbezüge	18 838	17 063	-	-	1 776
2	Angestelltenvergütungen	45 417	44 931	-	-	486
3	Arbeiterlöhne	4 379	3 652	-	-	727
4	Übrige Personalausgaben/Versorgung	2 574	2 390	-	-	184
	Personalausgaben (Summe 1-4)	71 208	68 035	-	-	3 173
5	Unterhaltung von unbeweglichem Vermögen	295	285	-	-	10
6	Bewirtschaftung der Grundstücke	1 876	1 705	-	-	171
7	Mieten und Pachten	2 135	1 841	-	-	294
8	Sonstige sächliche Verwaltungs- und	17 937	9 943	5 911	155	1 928
	Sächl. Verwaltungs- u. Betriebsausgaben (Summe 5-8)	22 244	13 774	5 911	155	2 403
9	Baumaßnahmen	50	50	-	-	-
10	Erwerb von unbeweglichen Sachen	-	-	-	-	-
11	Erwerb von beweglichen Sachen	5 314	3 708	-	-	1 606
	Sachinvestitionen (Summe 9 -11)	5 364	3 758	-	-	1 606
12	Erwerb von Beteiligungen, Kapitaleinlagen	-	-	-	-	-
13	Sozial- u. sonst. Geldleist. an natürl. Personen	-	-	-	-	-
14	Erstattungen an andere Bereiche	7 973	17	343	-	7 612
15	Zuschüsse für lfd. Zwecke an andere Bereiche	173 955	33 001	41 174	20 824	78 957
16	Zinsausgaben an Kreditmarkt	-	-	-	-	-
17	Vermögensübertragungen an andere Bereiche	43 667	-	23 268	18 560	1 839
18	Gewährung von Darlehen an andere Bereiche	-	-	-	-	-
	Zahlungen an andere Bereiche (Summe 13 -18)	225 595	33 018	64 785	39 383	88 408
	Unmittelbare Ausgaben (Summe 1 -18)	324 411	118 586	70 696	39 538	95 590
19	Zuweisungen für lfd. Zwecke, Erstattungen und					
	Zinsausgaben an öffentlichen Bereich	971	893	78	-	-
20	Vermögensübertragungen an öffentl. Bereich	77 991	-	25 790	52 201	-
21	Darlehen und Tilgungen an öffentl. Bereich	-	-	-	-	-
	Zahlungen an öffentl. Bereich (Summe 19 -21)	78 962	893	25 868	52 201	-
	Bruttoausgaben ¹⁾ (Summe 1 -21)	403 372	119 479	96 564	91 739	95 590
22	abzügl. Zahlungen von gleicher Ebene	-	-	-	-	-
	Bereinigte Gesamtausgaben ¹⁾ (Summe 1-21 ./ 22)	403 372	119 479	96 564	91 739	95 590
23	abzügl. Zahlungen v. anderer Ebene d. öffentl. Bereichs	52 019	414	51 605	-	-
	Nettoausgaben ¹⁾ (Summe 1-21 ./ 22, 23)	351 354	119 065	44 959	91 739	95 590
Einnahmen						
24	Steuern (netto) und steuerähnliche Abgaben	4 730	-	-	3 430	1 300
25	Einnahmen aus wirtschaftlicher Tätigkeit	4 464	89	-	-	4 375
26	Gebühren, sonstige Entgelte	8 660	7 930	-	-	730
27	Übrige Verwaltungseinnahmen	971	501	347	120	3
28	Veräußerung von Sachvermögen	688	6	-	-	683
29	Veräußerung von Beteiligungen	-	-	-	-	-
30	Zuschüsse für lfd. Zwecke/Zinsen v. and. Bereichen	93 040	4 195	5 426	80 829	2 589
31	Übrige Zahlungen von anderen Bereichen	6 234	-	960	2 569	2 705
	Unmittelbare Einnahmen (Summe 24-31)	118 787	12 721	6 733	86 949	12 384
32	Zuweisungen f. lfd. Zwecke/Zinsen v. öffentl. Bereich	13 216	414	12 802	-	-
33	Vermögensübertragungen v. öffentl. Bereich	38 803	-	38 803	-	-
34	Schuldenaufnahmen/Darlehensrückflüsse vom					
	öffentlichen Bereich	-	-	-	-	-
	Zahlungen v. öffentlichen Bereich (Summe 32-34)	52 019	414	51 605	-	-
	Bruttoeinnahmen ¹⁾ (Summe 24-34)	170 806	13 135	58 338	86 949	12 384
35	abzügl. Zahlungen von gleicher Ebene	-	-	-	-	-
	Bereinigte Gesamteinnahmen ¹⁾ (Summe 24-34 ./ 35)	170 806	13 135	58 338	86 949	12 384

1) Ohne besondere Finanzierungsvorgänge (vgl. Tabelle 1.1).

Energie- und Wasserwirtschaft, Gewerbe, Dienstleistungen									Verkehrs- u. Nachrichtenwesen			Lfd. Nr.
zu- sammen	darunter								zu- sammen	darunter		
	Energie- und Wasserwirtschaft, Kulturbau			Bergbau, verarb. Gewerbe, Baugewerbe		Regionale Förder- maßnahmen				Ver- waltung	Straßen zu- sammen	
	zu- sammen	darunter		zu- sammen	darunter	zu- sammen	darunter					
	Wasserwirt- schaft und Kulturbau	Küsten- schutz		Bergbau		betriebl. Investi- tionen	Verbess. d. Infra- struktur					
60	61	62	63	64	65	66	67	68	69	70	71	
6	62	623	625	63	631,632	69	691	692	7	71	72	

2 503	-	-	-	-	-	-	-	-	14 009	14 009	-	1
1 424	-	-	-	-	-	-	-	-	54 352	54 352	-	2
169	-	-	-	-	-	-	-	-	77 402	77 402	-	3
94	60	60	-	-	-	-	-	-	539	492	-	4
4 190	60	60	-	-	-	-	-	-	146 301	146 254	-	
1	-	-	-	-	-	-	-	-	17 652	17 652	-	5
116	-	-	-	-	-	-	-	-	4 089	4 089	-	6
-	-	-	-	-	-	-	-	-	1 746	1 746	-	7
11 152	4 298	4 287	-	-	-	4 770	373	1 094	303 962	34 274	-	8
11 269	4 298	4 287	-	-	-	4 770	373	1 094	327 450	57 762	-	
15 606	15 522	2 673	12 850	-	-	84	-	73	33 454	31 567	609	9
1 662	1 604	1 604	-	-	-	59	-	-	853	853	-	10
16	-	-	-	-	-	-	-	-	3 199	3 199	-	11
17 285	17 126	4 277	12 850	-	-	142	-	73	37 505	35 618	609	
-	-	-	-	-	-	-	-	-	197	-	-	12
10 528	10 527	10 527	-	-	-	-	-	-	154	154	-	13
6 606	6 606	6 606	-	-	-	-	-	-	5 342	2 053	-	14
101 487	78 061	77 645	416	-	-	20 637	2 640	11 836	112 538	15 571	403	15
-	-	-	-	-	-	-	-	-	-	-	-	16
156 931	60 536	27 412	33 123	-	-	95 838	44 640	141	141 397	-	-	17
19 289	-	-	-	-	-	232	-	232	798	-	-	18
294 841	155 730	122 190	33 539	-	-	116 708	47 280	12 209	260 229	17 778	403	
327 585	177 214	130 814	46 389	-	-	121 621	47 653	13 376	771 682	257 412	1 012	
-	-	-	-	-	-	-	-	-	-	-	-	
12 745	9 276	8 510	485	-	-	3 469	-	-	172 503	-	-	19
73 867	7 581	7 581	-	-	-	65 660	-	12 649	112 926	88 273	-	20
-	-	-	-	-	-	-	-	-	-	-	-	21
86 612	16 857	16 091	485	-	-	69 130	-	12 649	285 429	88 273	-	
414 197	194 071	146 906	46 874	-	-	190 750	47 653	26 025	1 057 112	345 685	1 012	
-	-	-	-	-	-	-	-	-	-	-	-	22
414 197	194 071	146 906	46 874	-	-	190 750	47 653	26 025	1 057 112	345 685	1 012	
197 871	51 280	19 099	32 181	-	-	145 266	-	26 296	806 066	139 692	609	23
216 326	142 791	127 807	14 693	-	-	45 484	47 653	- 270	251 046	205 993	403	
-	-	-	-	-	-	-	-	-	-	-	-	
87 098	87 098	87 098	-	-	-	-	-	-	-	-	-	24
796 459	-	-	-	796 103	796 103	-	-	-	1 525	1 525	-	25
990	-	-	-	-	-	-	-	-	217	-	-	26
1 472	94	88	6	-	-	1 290	666	522	5 344	4 643	-	27
-	-	-	-	-	-	-	-	-	-	-	-	28
-	-	-	-	-	-	-	-	-	-	-	-	29
244	-	-	-	-	-	23	-	23	641	-	-	30
1 101	-	-	-	-	-	1 101	-	1 101	1 708	-	-	31
887 364	87 191	87 186	6	796 103	796 103	2 415	666	1 647	9 435	6 168	-	
121 292	915	915	-	-	-	119 051	-	81	606 001	66 036	-	32
76 154	50 364	18 183	32 181	-	-	25 790	-	25 790	199 870	73 656	609	33
-	-	-	-	-	-	-	-	-	-	-	-	
425	-	-	-	-	-	425	-	425	194	-	-	34
197 871	51 280	19 099	32 181	-	-	145 266	-	26 296	806 066	139 692	609	
1 085 234	138 471	106 284	32 187	796 103	796 103	147 681	666	27 942	815 501	145 860	609	
-	-	-	-	-	-	-	-	-	-	-	-	35
1 085 234	138 471	106 284	32 187	796 103	796 103	147 681	666	27 942	815 501	145 860	609	

Noch: 2. Ausgaben und Einnahmen des Landes nach Arten und Aufgabenbereichen
(Finanzwirtschaftliche Darstellung) - Beträge in 1 000 Euro -

Lfd. Nr.	Aufgabenbereich Art der Ausgaben / Einnahmen	noch: Verkehrs- und Nachrichtenwesen				
		noch: darunter				
		noch: Straßen			Wasser- straßen und Häfen	Eisenbahnen und öffentl. Personen- nahverkehr
		darunter				
		Bundes- fern- straßen	Landes- straßen	Kreis- und Gemeinde- straßen		
72	73	74	75	76		
Funktionenkenziffer		721,722	723	724,725	731	74
Ausgaben						
1	Beamtenbezüge	-	-	-	-	-
2	Angestelltenvergütungen	-	-	-	-	-
3	Arbeiterlöhne	-	-	-	-	-
4	Übrige Personalausgaben/Versorgung	-	-	-	-	-
	Personalausgaben (Summe 1-4)	-	-	-	-	-
5	Unterhaltung von unbeweglichem Vermögen	-	-	-	-	-
6	Bewirtschaftung der Grundstücke	-	-	-	-	-
7	Mieten und Pachten	-	-	-	-	-
8	Sonstige sächliche Verwaltungs- und	-	-	-	355	269 155
	Sächl. Verwaltungs- u. Betriebsausgaben (Summe 5-8)	-	-	-	355	269 155
9	Baumaßnahmen	-	609	-	1 278	-
10	Erwerb von unbeweglichen Sachen	-	-	-	-	-
11	Erwerb von beweglichen Sachen	-	-	-	-	-
	Sachinvestitionen (Summe 9 -11)	-	609	-	1 278	-
12	Erwerb von Beteiligungen, Kapitaleinlagen	-	-	-	197	-
13	Sozial- u. sonst. Geldleist. an natürl. Personen	-	-	-	-	-
14	Erstattungen an andere Bereiche	-	-	-	-	2 869
15	Zuschüsse für lfd. Zwecke an andere Bereiche	-	-	-	-	96 565
16	Zinsausgaben an Kreditmarkt	-	-	-	-	-
17	Vermögensübertragungen an andere Bereiche	-	-	-	16 000	125 397
18	Gewährung von Darlehen an andere Bereiche	-	-	-	-	798
	Zahlungen an andere Bereiche (Summe 13 -18)	-	-	-	16 000	225 629
	Unmittelbare Ausgaben (Summe 1 -18)	-	609	-	17 830	494 784
19	Zuweisungen für lfd. Zwecke, Erstattungen und	-	-	-	-	-
	Zinsausgaben an öffentlichen Bereich	-	-	-	-	172 305
20	Vermögensübertragungen an öffentl. Bereich	-	-	-	8 283	16 369
21	Darlehen und Tilgungen an öffentl. Bereich	-	-	-	-	-
	Zahlungen an öffentl. Bereich (Summe 19 -21)	-	-	-	8 283	188 675
	Bruttoausgaben ¹⁾ (Summe 1 -21)	-	609	-	26 113	683 459
22	abzügl. Zahlungen von gleicher Ebene	-	-	-	-	-
	Bereinigte Gesamtausgaben ¹⁾ (Summe 1-21 ./ 22)	-	609	-	26 113	683 459
23	abzügl. Zahlungen v. anderer Ebene d. öffentl. Bereichs	-	609	-	1 589	664 176
	Nettoausgaben ¹⁾ (Summe 1-21 ./ 22, 23)	-	-	-	24 525	19 284
Einnahmen						
24	Steuern (netto) und steuerähnliche Abgaben	-	-	-	-	-
25	Einnahmen aus wirtschaftlicher Tätigkeit	-	-	-	-	-
26	Gebühren, sonstige Entgelte	-	-	-	-	-
27	Übrige Verwaltungseinnahmen	-	-	-	-	701
28	Veräußerung von Sachvermögen	-	-	-	-	-
29	Veräußerung von Beteiligungen	-	-	-	-	-
30	Zuschüsse für lfd. Zwecke/Zinsen v. and. Bereichen	-	-	-	-	641
31	Übrige Zahlungen von anderen Bereichen	-	-	-	812	896
	Unmittelbare Einnahmen (Summe 24-31)	-	-	-	812	2 238
32	Zuweisungen f. lfd. Zwecke/Zinsen v. öffentl. Bereich	-	-	-	-	539 964
33	Vermögensübertragungen v. öffentl. Bereich	-	609	-	1 589	124 017
	Schuldenaufnahmen/Darlehensrückflüsse vom	-	-	-	-	-
34	öffentlichen Bereich	-	-	-	-	194
	Zahlungen v. öffentlichen Bereich (Summe 32-34)	-	609	-	1 589	664 176
	Bruttoeinnahmen ¹⁾ (Summe 24-34)	-	609	-	2 401	666 413
35	abzügl. Zahlungen von gleicher Ebene	-	-	-	-	-
	Bereinigte Gesamteinnahmen ¹⁾ (Summe 24-34 ./ 35)	-	609	-	2 401	666 413

1) Ohne besondere Finanzierungsvorgänge (vgl. Tabelle 1.1).

Wirtschaftsunternehmen				Allgem. Grund- u. Kapitalvermögen, Sondervermögen		Allgemeine Finanzwirtschaft				Lfd. Nr.
zu- sammen	davon			zu- sammen	darunter Allgemeines Grund- vermögen	zu- sammen	darunter			
	Land- und forstwirt- schaft- liche Unter- nehmen	Sonstige Wirtschafts- unter- nehmen	Versorgungs- und Verkehrs- unter- nehmen				Steuern und allgemeine Finanz- zuweisungen	Schulden	Beihilfen, Unter- stützungen, u. Ä.	
77	78	79	80	81	82	83	84	85	86	
81-85	81	85	82,83	87	871	9	91	92	94	

775	775	-	-	-	-	19 181	-	-	-	1
1 694	1 694	-	-	-	-	-	-	-	-	2
1 043	1 043	-	-	341	-	-	-	-	-	3
5	5	-	-	-1	-	229 735	-	-	228 300	4
3 518	3 518	-	-	340	-	248 916	-	-	228 300	
84	84	-	-	48 050	46 996	-	-	-	-	5
755	755	-	-	327	233	-	-	-	-	6
2	2	-	-	0	-	181	-	-	-	7
960	533	427	-	1 242	1 211	14 372	-	-	-	8
1 802	1 375	427	-	49 619	48 440	14 554	-	-	-	
3 182	2 975	207	-	41 012	38 626	-	-	-	-	9
-	-	-	-	1 124	1 124	-	-	-	-	10
219	219	-	-	2 392	1 666	128	-	-	-	11
3 401	3 193	207	-	44 529	41 417	128	-	-	-	
99	-	99	-	-	-	-	-	-	-	12
-	-	-	-	2 689	-	-	-	-	-	13
1 024	1 024	-	-	-	-	-	-	-	-	14
14 014	538	13 213	264	656	-	10 326	-	-	-	15
-	-	-	-	-	-	2 279 317	-	2 279 317	-	16
1 300	-	1 300	-	-	-	-	-	-	-	17
-	-	-	-	-	-	-	-	-	-	18
16 338	1 562	14 513	264	3 345	-	2 289 643	-	2 279 317	-	
25 158	9 647	15 247	264	97 832	89 857	2 553 241	-	2 279 317	228 300	
1 125	-	1 125	-	342	287	2 284 036	2 271 384	12 652	-	19
400	-	400	-	60	60	232 218	232 218	-	-	20
-	-	-	-	-	-	53 517	-	53 517	-	21
1 525	-	1 525	-	402	347	2 569 771	2 503 602	66 169	-	
26 683	9 647	16 772	264	98 235	90 205	5 123 012	2 503 602	2 345 486	228 300	
-	-	-	-	-	-	-	-	-	-	22
26 683	9 647	16 772	264	98 235	90 205	5 123 012	2 503 602	2 345 486	228 300	
-	-	-	-	1 719	1 101	407 199	405 821	1 378	-	23
26 683	9 647	16 772	264	96 515	89 104	4 715 813	2 097 781	2 344 108	228 300	
-	-	-	-	-	-	16 028 369	16 028 369	-	-	24
225 274	13 402	211 872	-	38 194	18 147	-	-	-	-	25
54	54	-	-	7	7	-	-	-	-	26
23	23	-	-	1 732	139	281	-	-	-	27
22	22	-	-	40 510	40 510	-	-	-	-	28
433 022	-	433 022	-	18 797	739	-	-	-	-	29
757	757	-	-	20 070	2 507	8 838	-	125	8 713	30
544	544	-	-	21 236	126	-	-	-	-	31
659 697	14 802	644 895	-	140 547	62 175	16 037 488	16 028 369	125	8 713	
-	-	-	-	18	-	405 821	405 821	-	-	32
-	-	-	-	1 101	1 101	-	-	-	-	33
-	-	-	-	601	-	1 378	-	1 378	-	34
-	-	-	-	1 719	1 101	407 199	405 821	1 378	-	
659 697	14 802	644 895	-	142 266	63 276	16 444 687	16 434 190	1 503	8 713	
-	-	-	-	-	-	-	-	-	-	35
659 697	14 802	644 895	-	142 266	63 276	16 444 687	16 434 190	1 503	8 713	

3. Kommunalfinanzen 2006 – Gesamtergebnisse –

3.1 Ausgaben und Einnahmen der Gemeinden, Samtgemeinden und Landkreise nach Arten und Gebietskörperschaftsgruppen/Gemeindegrößenklassen - Beträge in 1 000 Euro -

Lfd. Nr.	Art der Ausgaben	Gruppierungsnummer	Gemeinden, Samtgemeinden und Landkreise	zu-
			1	2
Verwaltungshaushalt				
1	Aufwendungen für ehrenamtliche Tätigkeit	40	67 095	3 825
2	Beamtenbezüge "	410, 411, 440	587 050	126 723
3	Angestelltenvergütungen "	414, 444	2 593 874	298 685
4	Arbeitslöhne "	415, 445	981	7
5	Beschäftigungsentgelte u. dgl.	416, 417, 418	55 508	4 603
6	Versorgungsbezüge, Beiträge zu Versorgungskassen	42, 43, 448	435 222	71 011
7	Beihilfen, Unterstützungen und dgl., Personal-Nebenausgaben	45, 46	68 301	12 780
	Personalausgaben (Summe 1 bis 7)	4	3 808 031	517 635
8	Unterhaltung von unbeweglichem Vermögen	50, 51	425 870	40 474
9	Geräte, Ausstattungs- und Ausrüstungsgegenstände	52	82 129	6 815
10	Mieten und Pachten	53	122 478	34 331
11	Bewirtschaftung der Grundstücke, baulichen Anlagen usw.	54	473 190	33 046
12	Haltung von Fahrzeugen	55	54 352	3 624
13	Besondere Aufwendungen für Bedienstete	56	31 775	4 150
14	Weitere Verwaltungs- und Betriebsausgaben	57 - 63	881 034	108 158
15	Steuern, Versicherungen, Schadensfälle	64	97 357	12 448
16	Geschäftsausgaben, weitere allgemeine sächliche Ausgaben	65, 66, 84	281 573	54 173
	Sächliche Verwaltungs- und Betriebsausgaben (Summe 8 bis 16)	50 - 66, 84	2 449 757	297 219
17	Erstattungen von Ausgaben des Verwaltungshaushalts			
17.1	an öffentlichen Bereich	670 - 674	885 170	25 845
17.2	an andere Bereiche	675 - 678	663 219	174 859
17.3	innere Verrechnungen	679	414 517	84 698
17.4	Leistungsbeteiligungen im sozialen Bereich	69	1 052 086	220 264
18	Kalkulatorische Kosten	68	276 784	18 002
20	Zuweisungen/Zuschüsse für lfd. Zwecke, Schuldendiensthilfen			
20.1	an öffentlichen Bereich	710 - 714, 720 - 724	317 464	17 554
20.2	an andere Bereiche	715 - 718, 725 - 728	1 123 197	190 170
21	Leistungen der Sozialhilfe, Jugendhilfe u. ä. "	73 - 79	3 975 305	449 329
22	Zinsausgaben			
22.1	an öffentlichen Bereich	800 - 803	2 409	54
22.2	an Kreditmarkt	804 - 808, 877	515 201	55 542
22.3	für innere Darlehen	809	2 267	-
23	Allgemeine Zuweisungen und Umlagen	82, 83	2 604 022	4 254
24	Zuführung zum Vermögenshaushalt	86	981 399	149 172
25	Deckung von (Soll-) Fehlbeträgen	893, 894	2 585 032	181 676
	Ausgaben des Verwaltungshaushalts zusammen ³⁾ (Summe 1 bis 25)	4 - 8 ./ 810	21 655 859	2 386 273
Vermögenshaushalt				
26	Zuführung zum Verwaltungshaushalt	90	63 219	23 986
27	Zuführungen an Rücklagen	91	407 562	60 658
28	Gewährung von Darlehen			
28.1	an öffentlichen Bereich	920 - 924	20 675	-
28.2	an andere Bereiche	925 - 928	10 331	1 353
29	Baumaßnahmen	94 - 96	1 151 172	143 249
30	Erwerb von Grundstücken	932	171 765	18 129
31	Erwerb von beweglichen Sachen des Anlagevermögens	935	206 077	28 476
	Sachinvestitionen (Summe 29 bis 31)	932, 935, 94 - 96	1 529 015	189 855
32	Erwerb von Beteiligungen, Kapitaleinlagen	930	27 698	5 402
33	Schuldentilgung			
33.1	an öffentlichen Bereich	970 - 973	27 624	217
33.2	an Kreditmarkt	974 - 978	1 122 307	201 950
33.3	Rückzahlung innerer Darlehen	979	2 391	-
34	Zuweisungen/Zuschüsse für Investitionen			
34.1	an öffentlichen Bereich	980 - 984	210 422	12 963
34.2	an andere Bereiche	985 - 988	170 556	25 953
35	Kreditbeschaffungskosten, Ablösung von Dauerlasten	990, 991	78	0
36	Deckung von (Soll-) Fehlbeträgen	993, 994	25 335	-
	Ausgaben des Vermögenshaushalts zusammen (Summe 26 bis 36)	9	3 617 212	522 338
	Ausgaben des Verwaltungs- und Vermögenshaushalts insgesamt ³⁾	4 - 9 ./ 810	25 273 071	2 908 612
	./ Haushaltstechnische Verrechnungen	679, 680, 685, 689, 809, 86, 90	1 738 186	275 858
	Bereinigte Ausgaben des Verwaltungs- u. Vermögenshaushalts insgesamt ³⁾		23 534 885	2 632 753
	./ Zahlungen vom öffentlichen Bereich		9 915 158	747 866
	Nettoaussgaben ³⁾ - Einschließlich besondere Finanzierungsvorgänge -		13 619 727	1 884 887
	Nachrichtlich: Ausgaben des Verwaltungs- u. Vermögenshaushalts insgesamt ³⁾	4 - 9 ./ 810	25 273 071	2 908 612
	+ Bewirtschaftete Fremdmittel		77 332	12 487
	+ Steuerbeteiligungen (Gewerbesteuerumlage)		599 827	91 094
	Ausgabensumme der Haushaltsrechnungen		25 950 231	3 012 193

1) Einschl. Beiträge zur gesetzlichen Sozialversicherung. - 2) Ohne Gr. 788 aus UA 488 (Wohngeld). - 3) Ohne bewirtschaftete Fremdmittel (Wohngeld) und Steuerbeteiligungen (Gewerbesteuerumlage).

Kreisfreie Städte			Kreisangeh. Gemeinden, Samtgemeinden und Landkreise	Davon							Lfd. Nr.
mit 200 000 und mehr	mit 100 000 bis unter 200 000	mit 20 000 bis unter 100 000		Landkreise	Samtgemeinden	Kreisangehörige Gemeinden					
						zu-sammen	mit 200 000 und mehr	mit 100 000 bis unter 200 000	mit 50 000 bis unter 100 000	mit 20 000 bis unter 50 000	
Einwohnern			Einwohnern								
3	4	5	6	7	8	9	10	11	12	13	
953	2 114	758	63 271	13 188	8 670	41 413	1 660	826	2 806	12 915	1
38 697	64 752	23 274	460 327	170 741	33 604	255 981	62 735	25 755	33 096	83 857	2
68 438	165 505	64 742	2 295 189	640 418	226 565	1 428 205	210 337	80 189	167 840	507 070	3
-	7	-	974	132	417	425	-	-	85	106	4
513	2 295	1 795	50 905	22 791	3 653	24 461	7 854	401	2 069	4 864	5
18 751	37 497	14 763	364 211	113 675	30 664	219 871	45 394	16 996	27 078	73 878	6
4 172	6 183	2 426	55 520	19 810	3 985	31 725	8 706	2 567	4 000	9 956	7
131 525	278 352	107 757	3 290 396	980 756	307 558	2 002 082	336 686	126 734	236 975	692 646	
3 829	27 145	9 500	385 396	71 844	28 897	284 655	27 936	12 551	30 484	104 295	8
1 220	3 566	2 029	75 314	24 186	8 477	42 650	5 435	1 792	3 774	15 899	9
886	28 794	4 651	88 147	27 594	6 253	54 300	10 442	5 384	5 603	18 352	10
1 046	19 689	12 311	440 144	91 328	52 543	296 273	33 208	17 108	30 698	102 436	11
1 070	1 766	789	50 728	7 914	6 741	36 072	2 560	1 532	3 665	12 584	12
1 065	2 100	985	27 624	7 058	3 881	16 685	2 475	776	1 787	5 961	13
23 777	61 169	23 211	772 876	450 725	28 515	293 636	36 154	31 191	30 892	105 337	14
2 812	7 101	2 535	84 909	23 839	9 555	51 515	2 681	3 160	6 540	18 527	15
6 855	42 684	4 634	227 400	74 137	22 145	131 118	17 201	9 359	21 690	38 217	16
42 560	194 015	60 644	2 152 538	778 626	167 007	1 206 905	138 092	82 853	135 132	421 607	
6 603	14 749	4 493	859 325	725 767	9 123	124 435	30 147	31 269	10 461	21 330	17
68 349	70 714	35 796	488 360	237 519	6 260	244 581	84 225	6 474	42 536	79 521	17.1
16 663	44 735	23 300	329 819	58 250	10 003	261 566	27 037	15 564	33 264	133 184	17.2
58 694	102 731	58 840	831 821	824 788	-	7 033	-	7 033	-	-	17.3
4 099	7 706	6 197	258 782	15 464	36 381	206 938	14 747	19 660	22 052	76 647	17.4
9 580	7 019	955	299 909	264 109	9 645	26 155	773	130	2 322	5 910	18
30 055	132 403	27 712	933 027	342 264	36 049	554 713	100 398	50 859	74 256	145 470	19
95 388	249 260	104 682	3 525 976	2 773 198	25 420	727 359	269 848	152 398	123 244	118 739	20
4	25	25	2 355	215	640	1 500	90	0	14	249	21
15 470	30 694	9 378	459 659	154 864	33 918	270 877	69 354	19 925	34 563	71 065	22
-	-	-	2 267	1 612	-	655	235	69	-	303	22.1
-	4 254	-	2 599 767	47 050	129 594	2 423 123	260 737	95 734	195 128	693 034	22.2
53 807	86 992	8 373	832 227	150 239	49 148	632 841	25 380	14 467	83 030	226 515	23
-	134 021	47 655	2 403 356	1 029 933	214 241	1 159 181	77 012	311 491	153 026	280 184	24
532 795	1 357 672	495 806	19 269 586	8 384 656	1 034 985	9 849 945	1 434 761	934 663	1 146 004	2 966 404	25
317	21 798	1 872	39 232	4 115	3 749	31 367	-	499	1 591	6 427	26
52 224	8 159	275	346 904	21 085	14 925	310 894	90	51 575	50 059	92 199	27
-	-	-	20 675	20 675	-	-	-	-	-	-	28
-	1 333	20	8 978	4 433	158	4 387	19	40	755	1 901	28.1
41 315	77 918	24 016	1 007 923	188 025	73 636	746 262	26 903	21 711	69 429	254 001	29
4 678	10 222	3 230	153 635	6 221	4 698	142 716	5 335	3 977	17 701	46 646	30
7 951	16 426	4 099	177 601	52 938	20 685	103 978	14 482	8 182	10 350	36 816	31
53 944	104 565	31 346	1 339 160	247 185	99 019	992 956	46 719	33 871	97 480	337 463	
-	5 365	37	22 296	5 959	418	15 919	4 895	1 500	2 300	4 562	32
7	152	58	27 407	8 727	4 073	14 608	658	12	1 287	5 828	33
78 865	112 138	10 946	920 356	322 168	51 304	546 885	180 021	35 655	48 633	138 927	33.1
-	-	-	2 391	1 366	7	1 018	980	38	-	-	33.2
3 591	6 619	2 753	197 458	165 463	10 424	21 571	1 404	1 732	824	6 156	34
4 471	17 566	3 916	144 603	51 069	2 326	91 208	7 453	7 142	11 719	33 866	34.1
-	-	0	78	1	14	63	-	-	-	1	35
-	-	-	25 335	2 923	1 427	20 985	-	-	2 861	6 458	36
193 420	277 695	51 223	3 094 874	855 169	187 844	2 051 860	242 240	132 064	217 509	633 787	
726 215	1 635 367	547 029	22 364 460	9 239 825	1 222 830	11 901 806	1 677 001	1 066 727	1 363 513	3 600 191	
74 885	161 231	39 742	1 462 328	229 681	99 281	1 133 366	67 399	50 260	139 937	443 075	
651 330	1 474 137	507 287	20 902 132	9 010 144	1 123 549	10 768 439	1 609 602	1 016 467	1 223 576	3 157 115	
184 215	360 623	203 028	9 167 292	6 356 130	664 417	2 146 744	386 224	292 767	271 927	603 960	
467 115	1 113 514	304 259	11 734 840	2 654 013	459 132	8 621 695	1 223 379	723 700	951 649	2 553 156	
726 215	1 635 367	547 029	22 364 460	9 239 825	1 222 830	11 901 806	1 677 001	1 066 727	1 363 513	3 600 191	
3 294	9 194	-	64 845	21 715	2 166	40 964	8 158	4 848	4 149	17 246	
19 757	60 665	10 672	508 733	-	-	508 733	90 018	18 955	43 846	165 512	
749 265	1 705 226	557 701	22 938 038	9 261 539	1 224 995	12 451 503	1 775 176	1 090 529	1 411 508	3 782 949	

Noch: 3.1 Ausgaben und Einnahmen der Gemeinden, Samtgemeinden und Landkreise nach Arten und Gebietskörperschaftsgruppen/Gemeindegrößenklassen - Beträge in 1 000 Euro -

Lfd. Nr.	Art der Ausgaben	Noch: davon			
		noch: Kreisangehörige Gemeinden			
		mit 10 000 bis unter 20 000	mit 5 000 bis unter 10 000	mit 3 000 bis unter 5 000	mit weniger als 3 000
		Einwohnern			
		14	15	16	17
Verwaltungshaushalt					
1	Aufwendungen für ehrenamtliche Tätigkeit	10 410	5 507	1 738	5 551
2	Beamtenbezüge ¹⁾	35 244	13 735	780	780
3	Angestelltenvergütungen ¹⁾	282 329	125 549	21 383	33 508
4	Arbeitslöhne ¹⁾	85	108	18	23
5	Beschäftigungsentgelte u. dgl.	4 521	1 762	826	2 165
6	Versorgungsbezüge, Beiträge zu Versorgungskassen	36 882	15 299	1 880	2 465
7	Beihilfen, Unterstützungen und dgl., Personal-Nebenausgaben	4 370	1 847	148	130
	Personalausgaben (Summe 1 bis 7)	373 840	163 807	26 771	44 622
8	Unterhaltung von unbeweglichem Vermögen	54 726	29 269	7 815	17 579
9	Geräte, Ausstattungs- und Ausrüstungsgegenstände	9 671	4 303	584	1 194
10	Mieten und Pachten	9 633	3 308	514	1 065
11	Bewirtschaftung der Grundstücke, baulichen Anlagen usw.	67 221	29 726	5 293	10 583
12	Haltung von Fahrzeugen	8 882	4 677	989	1 184
13	Besondere Aufwendungen für Bedienstete	3 567	1 825	147	147
14	Weitere Verwaltungs- und Betriebsausgaben	48 351	26 549	5 642	9 520
15	Steuern, Versicherungen, Schadensfälle	12 419	5 597	862	1 729
16	Geschäftsausgaben, weitere allgemeine sächliche Ausgaben	27 517	11 860	1 685	3 590
	Sächliche Verwaltungs- und Betriebsausgaben (Summe 8 bis 16)	241 987	117 113	23 531	46 590
17	Erstattungen von Ausgaben des Verwaltungshaushalts				
17.1	an öffentlichen Bereich	12 919	10 086	2 729	5 494
17.2	an andere Bereiche	22 558	8 397	236	633
17.3	innere Verrechnungen	37 350	13 381	1 026	761
17.4	Leistungsbeteiligungen im sozialen Bereich	-	-	-	-
18	Kalkulatorische Kosten	47 834	20 276	2 240	3 481
20	Zuweisungen/Zuschüsse für Lfd. Zwecke, Schuldendiensthilfen				
20.1	an öffentlichen Bereich	9 096	5 750	273	1 901
20.2	an andere Bereiche	86 736	61 468	8 702	26 824
21	Leistungen der Sozialhilfe, Jugendhilfe u. ä. ⁴⁾	44 676	17 846	348	258
22	Zinsausgaben				
22.1	an öffentlichen Bereich	269	371	208	298
22.2	an Kreditmarkt	42 889	22 443	3 810	6 828
22.3	für innere Darlehen	37	11	-	-
23	Allgemeine Zuweisungen und Umlagen	454 053	308 622	139 713	276 103
24	Zuführung zum Vermögenshaushalt	128 893	75 577	17 448	61 531
25	Deckung von (Soll-) Fehlbeträgen	187 986	97 917	16 916	34 650
	Ausgaben des Verwaltungshaushalts zusammen ³⁾ (Summe 1 bis 25)	1 691 123	923 064	243 952	509 975
Vermögenshaushalt					
26	Zuführung zum Verwaltungshaushalt	5 539	7 102	5 206	5 004
27	Zuführungen an Rücklagen	36 647	27 403	9 731	43 190
28	Gewährung von Darlehen				
28.1	an öffentlichen Bereich	-	-	-	-
28.2	an andere Bereiche	526	803	211	131
29	Baumaßnahmen	190 820	103 271	27 402	52 724
30	Erwerb von Grundstücken	28 519	23 457	5 600	11 480
31	Erwerb von beweglichen Sachen des Anlagevermögens	21 508	9 236	1 470	1 934
	Sachinvestitionen (Summe 29 bis 31)	240 847	135 965	34 472	66 138
32	Erwerb von Beteiligungen, Kapitaleinlagen	2 255	338	33	36
33	Schuldentilgung				
33.1	an öffentlichen Bereich	4 067	2 273	272	210
33.2	an Kreditmarkt	83 328	39 729	9 315	11 277
33.3	Rückzahlung innerer Darlehen	-	-	-	-
34	Zuweisungen/Zuschüsse für Investitionen				
34.1	an öffentlichen Bereich	4 288	3 190	1 531	2 446
34.2	an andere Bereiche	15 160	11 000	2 499	2 369
35	Kreditbeschaffungskosten, Ablösung von Dauerlasten	57	6	-	-
36	Deckung von (Soll-) Fehlbeträgen	2 106	4 165	1 526	3 869
	Ausgaben des Vermögenshaushalts zusammen (Summe 26 bis 36)	394 821	231 973	64 797	134 670
	Ausgaben des Verwaltungs- und Vermögenshaushalts insgesamt ³⁾	2 085 944	1 155 037	308 749	644 644
	./. Haushaltstechnische Verrechnungen	219 653	116 346	25 920	70 777
	Bereinigte Ausgaben des Verwaltungs- u. Vermögenshaushalts insgesamt ³⁾	1 866 291	1 038 691	282 829	573 868
	./. Zahlungen vom öffentlichen Bereich	359 411	169 472	22 776	40 208
	Nettoausgaben ³⁾ - Einschließlich besondere Finanzierungsvorgänge -	1 506 880	869 218	260 054	533 659
	Nachrichtlich: Ausgaben des Verwaltungs- u. Vermögenshaushalts insgesamt ³⁾	2 085 944	1 155 037	308 749	644 644
	+ Bewirtschaftete Fremdmittel	4 336	2 091	130	8
	+ Steuerbeteiligungen (Gewerbesteuerumlage)	88 532	55 737	14 813	31 321
	Ausgabensumme der Haushaltsrechnungen	2 178 811	1 212 865	323 693	675 973

1) Einschl. Beiträge zur gesetzlichen Sozialversicherung. - 2) Ohne Gr. 788 aus UA 488 (Wohngeld). - 3) Ohne bewirtschaftete Fremdmittel (Wohngeld) und Steuerbeteiligungen (Gewerbesteuerumlage).

Nachrichtlich											Lfd. Nr.
Kreisangehörige Gemeinden (ohne Mitgliedsgemeinden von Samtgemeinden)						Mitgliedsgemeinden von Samtgemeinden					
zu- sammen	mit 20 000 und mehr	mit 10 000 bis unter 20 000	mit 5 000 bis unter 10 000	mit 3 000 bis unter 5 000	mit weniger als 3 000	zu- sammen	mit 10 000 bis unter 20 000	mit 5 000 bis unter 10 000	mit 3 000 bis unter 5 000	mit weniger als 3 000	
	Einwohnern						Einwohnern				
18	19	20	21	22	23	24	25	26	27	28	
32 786	18 208	10 088	4 150	215	126	8 627	322	1 357	1 523	5 425	1
255 975	205 443	35 244	13 732	777	779	6	-	3	2	1	2
1 368 744	965 437	279 430	112 590	7 022	4 265	59 461	2 899	12 959	14 360	29 243	3
385	191	85	108	-	1	40	-	-	18	22	4
21 082	15 188	4 457	1 148	267	21	3 380	64	614	558	2 144	5
215 968	163 346	36 664	14 431	906	621	3 904	218	867	974	1 844	6
31 619	25 229	4 359	1 831	114	85	106	10	16	34	45	7
1 926 559	1 393 042	370 326	147 990	9 302	5 898	75 523	3 514	15 817	17 470	38 724	
251 103	175 266	52 371	21 597	1 057	812	33 552	2 356	7 672	6 758	16 767	8
40 743	26 899	9 547	3 894	233	170	1 908	124	408	352	1 024	9
52 755	39 781	9 568	2 903	169	334	1 545	65	405	344	731	10
278 311	183 450	66 371	25 581	1 710	1 198	17 962	850	4 145	3 583	9 385	11
33 740	20 340	8 750	4 065	347	238	2 332	132	612	642	946	12
16 496	10 999	3 554	1 776	95	72	189	12	49	53	75	13
272 706	203 574	47 098	20 395	1 185	455	20 930	1 253	6 154	4 457	9 065	14
48 672	30 907	12 232	4 649	381	503	2 843	188	948	481	1 227	15
125 289	86 466	27 287	10 304	719	513	5 829	230	1 556	966	3 077	16
1 119 815	777 684	236 777	95 164	5 895	4 294	87 090	5 210	21 949	17 636	42 296	
											17
108 771	93 207	10 824	4 483	204	54	15 665	2 095	5 604	2 525	5 440	17.1
243 058	212 757	22 532	7 567	21	180	1 523	25	830	215	453	17.2
259 795	209 049	36 561	12 968	777	440	1 771	790	412	248	321	17.3
7 033	7 033	-	-	-	-	-	-	-	-	-	17.4
202 676	133 107	47 533	18 405	1 518	2 113	4 261	300	1 871	723	1 368	18
											20
23 737	9 135	9 087	5 055	26	434	2 419	8	695	248	1 468	20.1
519 180	370 983	83 627	50 702	2 767	11 102	35 533	3 109	10 766	5 936	15 722	20.2
727 044	664 230	44 676	17 756	254	127	315	-	89	94	131	21
											22
833	354	266	209	4	0	667	2	163	204	297	22.1
256 982	194 908	42 366	17 960	861	887	13 895	523	4 483	2 949	5 941	22.2
655	607	37	11	-	-	-	-	-	-	-	22.3
1 837 374	1 244 633	408 927	170 448	10 399	2 967	585 749	45 126	138 173	129 314	273 136	23
525 787	349 391	125 309	48 259	1 591	1 238	107 053	3 584	27 319	15 857	60 293	24
1 102 023	821 713	185 490	81 295	3 889	9 636	57 159	2 496	16 622	13 027	25 014	25
8 861 322	6 481 832	1 624 340	678 272	37 508	39 371	988 623	66 783	244 791	206 445	470 604	
											26
20 430	8 517	4 719	5 115	1 784	295	10 937	819	1 987	3 422	4 709	26
246 808	193 922	34 733	16 347	750	1 055	64 086	1 914	11 056	8 981	42 135	27
											28
-	-	-	-	-	-	-	-	-	-	-	28.1
3 483	2 716	526	81	160	-	904	-	722	51	131	28.2
625 679	372 044	182 411	64 184	5 623	1 416	120 583	8 409	39 087	21 779	51 308	29
115 022	73 659	26 586	13 680	1 014	84	27 694	1 934	9 777	4 587	11 397	30
100 585	69 830	21 223	8 451	839	241	3 393	284	785	631	1 693	31
841 286	515 533	230 220	86 315	7 476	1 741	151 670	10 627	49 649	26 997	64 397	
15 798	13 257	2 255	250	33	4	121	-	88	0	33	32
											33
14 032	7 786	4 050	2 102	71	23	575	18	170	201	186	33.1
516 398	403 236	82 683	28 077	1 164	1 238	30 487	646	11 651	8 151	10 038	33.2
1 018	1 018	-	-	-	-	-	-	-	-	-	33.3
											34
16 604	10 116	4 288	2 101	94	6	4 966	-	1 089	1 437	2 440	34.1
81 110	60 180	14 974	5 774	175	8	10 098	187	5 226	2 324	2 361	34.2
57	1	57	-	-	-	6	-	6	-	-	35
14 590	9 319	2 097	3 132	-	42	6 395	9	1 033	1 526	3 827	36
1 771 615	1 225 600	380 602	149 295	11 708	4 411	280 245	14 219	82 679	53 089	130 258	
10 632 938	7 707 432	2 004 942	827 567	49 215	43 782	1 268 868	81 002	327 470	259 534	600 863	
1 009 344	700 671	214 159	84 758	5 670	4 086	124 023	5 494	31 588	20 250	66 691	
9 623 594	7 006 761	1 790 783	742 809	43 546	39 696	1 144 845	75 508	295 882	239 284	534 172	
2 067 752	1 554 877	355 998	146 476	8 631	1 769	78 993	3 413	22 996	14 145	38 439	
7 555 843	5 451 884	1 434 785	596 333	34 915	37 926	1 065 852	72 096	272 885	225 139	495 733	
10 632 938	7 707 432	2 004 942	827 567	49 215	43 782	1 268 868	81 002	327 470	259 534	600 863	
32 807	26 242	4 336	2 091	130	8	-	-	-	-	-	
441 140	318 331	83 647	36 423	2 125	614	67 594	4 884	19 314	12 688	30 707	
11 106 884	8 052 005	2 092 925	866 081	51 470	44 403	1 336 462	85 886	346 784	272 222	631 570	

Noch: 3.1 Ausgaben und Einnahmen der Gemeinden, Samtgemeinden und Landkreise nach Arten und Gebietskörperschaftsgruppen/Gemeindegrößenklassen - Beträge in 1 000 Euro -

Lfd. Nr.	Art der Einnahmen	Gruppierungsnummer	Gemeinden, Samtgemeinden und Landkreise	zu-
			1	2
Verwaltungshaushalt				
37	Steuereinnahmen (Netto) ¹⁾	00 - 03 ./ 810	5 575 617	869 263
38	Allgemeine Zuweisungen			
38.1	von Bund und Land	041, 051, 060, 061	2 126 277	267 970
38.2	von Gemeinden/Gv	062	79 911	-
39	Allgemeine Umlagen von Gemeinden/Gv	072	2 492 142	-
40	Gebühren, Zweckgebundene Abgaben	10, 11, 121, 122	1 478 352	151 305
41	Einnahmen aus Verkauf	13	28 379	3 715
42	Mieten und Pachten	14	168 663	43 546
43	Sonstige Verwaltungs- und Betriebseinnahmen	15	89 229	14 109
44	Erstattungen von Ausgaben des Verwaltungshaushalts			
44.1	von Bund und Land ²⁾	160, 161	1 808 865	234 551
44.2	von Gemeinden/Gv	162	873 473	29 904
44.3	vom übrigen öffentlichen Bereich	163, 164	153 625	22 741
44.4	von anderen Bereichen	165 - 168	161 129	27 153
44.5	innere Verrechnungen	169	414 517	84 698
44.6	Leistungsbeteiligungen im sozialen Bereich	191 - 193	1 032 579	65 402
45	Zuweisungen/Zuschüsse für Lfd. Zwecke, Schuldendiensthilfen			
45.1	von Bund und Land	170, 171, 230, 231, 092	369 668	45 208
45.2	von Gemeinden/Gv	172, 232	189 420	544
45.3	vom übrigen öffentlichen Bereich	173, 174, 233, 234	44 372	12 991
45.4	von anderen Bereichen	175 - 178, 235 - 238	188 030	86 777
46	Zinseinnahmen			
46.1	von Bund und Land	200, 201	2 991	2 990
46.2	von Gemeinden/Gv	202	1 114	-
46.3	vom übrigen öffentlichen Bereich	203, 204	1 065	-
46.4	von anderen Bereichen	205 - 208	62 658	18 857
46.5	aus inneren Darlehen	209	2 267	-
47	Gewinnanteile, Konzessionsabgaben	21, 22	545 047	81 141
48	Ersatz von sozialen Leistungen	24, 25	312 530	49 471
49	Weitere Finanzeinnahmen	26	230 602	58 106
50	Kalkulatorische Einnahmen			
50.1	Abschreibungen	270	170 687	10 811
50.2	Verzinsung des Anlagekapitals	275	105 249	7 191
50.3	Rückstellungen	279	848	-
51	Zuführung vom Vermögenshaushalt	28	63 219	23 986
	Einnahmen des Verwaltungshaushalts zusammen ³⁾	(Summe 37 bis 51)	18 772 525	2 212 429
Vermögenshaushalt				
52	Zuführung vom Verwaltungshaushalt	30	981 399	149 172
53	Entnahmen aus Rücklagen	31	224 039	28 402
54	Rückflüsse von Darlehen			
54.1	von Bund und Land	320, 321	-	-
54.2	von Gemeinden/Gv	322	22 831	-
54.3	vom übrigen öffentlichen Bereich	323, 324	946	-
54.4	von anderen Bereichen	325 - 328	66 273	3 386
55	Einnahmen aus der Veräußerung von Beteiligungen ect.	33	157 885	91 698
56	Einnahmen aus der Veräußerung von Anlagevermögen	34	328 773	55 290
57	Beiträge und ähnliche Entgelte	35	130 110	15 001
58	Zuweisungen/Zuschüsse für Investitionen			
58.1	von Bund und Land	360, 361	565 510	64 729
58.2	von Gemeinden/Gv	362	127 695	669
58.3	vom übrigen öffentlichen Bereich	363, 364	2 174	166
58.4	von anderen Bereichen	365 - 368	37 607	7 776
59	Schuldenaufnahmen, Aufnahme innerer Darlehen			
59.1	bei Bund und Land	370, 371	-	-
59.2	bei Gemeinden/Gv	372	20 498	-
59.3	bei Zweckverbänden u. dgl.	373	-	-
59.4	am Kreditmarkt	374 - 378	957 081	145 999
59.5	Aufnahme innerer Darlehen	379	1 187	14
	Einnahmen des Vermögenshaushalts zusammen	(Summe 52 bis 59.5)	3 624 009	562 302
	Einnahmen des Verwaltungs- und Vermögenshaushalts insgesamt ³⁾	0 - 3 ./ 810	22 396 534	2 774 732
	./ Haushaltstechnische Verrechnungen	169, 209, 270, 275, 279, 28, 30	1 738 186	275 858
	Bereinigte Einnahmen des Verwaltungs- und Vermögenshaushalts insgesamt ³⁾		20 658 348	2 498 874
	Nachrichtlich: Einnahmen des Verwaltungs- u. Vermögenshaushalts insgesamt ³⁾	0 - 3 ./ 810	22 396 534	2 774 732
	+ Bewirtschaftete Fremdmittel		76 871	12 584
	+ Steuerbeteiligungen (Gewerbsteuerumlage)		599 827	91 094
	Einnahmensumme der Haushaltsrechnungen		23 073 232	2 878 410

1) Einschl. steuerähnliche Einnahmen; Gewerbesteuerumlage abgesetzt. - 2) Ohne UGr. 161 aus UA 488 (Wohngeld).-

3) Ohne bewirtschaftete Fremdmittel (Wohngeld) und Steuerbeteiligungen (Gewerbsteuerumlage).

Kreisfreie Städte			Kreisangeh. Gemeinden, Samtge- meinden und Landkreise	Davon							Lfd. Nr.
mit 200 000 und mehr	mit 100 000 bis unter 200 000	mit 20 000 bis unter 100 000		Land- kreise	Samt- gemeinden	Kreisangehörige Gemeinden					
						zu- sammen	mit 200 000 und mehr	mit 100 000 bis unter 200 000	mit 50 000 bis unter 100 000	mit 20 000 bis unter 50 000	
Einwohnern			Einwohnern								
3	4	5	6	7	8	9	10	11	12	13	
219 001	499 342	150 921	4 706 354	3 930	-	4 702 424	670 303	186 041	436 221	1 502 237	37
72 051	108 678	87 242	1 858 306	927 757	241 814	688 736	52 817	44 856	79 646	256 486	38.1
-	-	-	79 911	10 096	1 793	68 022	1 500	40 098	1 473	1 399	38.2
-	-	-	2 492 142	2 227 233	264 909	-	-	-	-	-	39
26 663	89 245	35 396	1 327 048	444 641	118 319	764 088	86 983	61 539	105 657	243 659	40
1 319	1 604	793	24 663	6 967	930	16 766	2 480	3 072	1 731	5 091	41
25 626	14 179	3 740	125 117	12 619	6 049	106 449	16 437	5 717	8 767	31 759	42
1 641	9 215	3 253	75 119	13 179	6 280	55 660	13 550	2 580	6 543	14 072	43
52 954	126 276	55 321	1 574 314	1 476 602	705	97 007	20 875	54 227	16 586	4 316	44.1
9 328	15 317	5 259	843 569	113 390	53 862	676 317	260 782	125 036	81 893	121 935	44.2
4 777	10 292	7 672	130 884	101 527	6 778	22 580	2 380	2 670	2 688	8 166	44.3
4 266	14 962	7 925	133 976	46 181	9 470	78 325	6 962	5 764	16 509	28 092	44.4
16 663	44 735	23 300	329 819	58 250	10 003	261 566	27 037	15 564	33 264	133 184	44.5
16 678	32 339	16 385	967 177	964 360	-	2 817	2 535	11	-	-	44.6
11 152	25 386	8 670	324 460	245 901	8 620	69 939	9 632	3 233	6 208	23 485	45.1
-	206	337	188 877	5 045	22 944	160 889	10 821	3 706	49 600	62 606	45.2
6 643	5 828	520	31 381	8 250	1 633	21 498	13 729	453	531	2 330	45.3
11 403	71 374	4 000	101 253	45 007	2 085	54 161	7 144	13 049	9 333	17 679	45.4
-	2 990	-	1	-	0	1	-	-	-	0	46
-	-	-	1 114	78	569	466	-	-	-	-	46.1
-	-	-	1 065	10	206	850	-	-	10	-	46.2
8 433	10 064	360	43 801	10 764	2 420	30 617	2 247	5 247	2 845	11 579	46.3
-	-	-	2 267	1 612	-	655	235	69	-	303	46.4
18 665	45 147	17 329	463 906	51 619	3 210	409 077	98 832	19 271	48 572	113 866	46.5
13 762	25 742	9 966	263 059	203 543	1 311	58 205	19 236	12 059	10 761	11 742	47
8 428	43 836	5 841	172 496	72 607	3 845	96 044	25 977	6 629	11 272	27 184	48
2 604	6 781	1 426	159 877	8 673	23 898	127 306	13 880	9 408	11 549	45 927	49
1 495	925	4 771	98 058	6 035	12 436	79 587	867	10 253	10 504	30 720	50
-	-	-	848	756	47	45	-	-	-	-	50.1
317	21 798	1 872	39 232	4 115	3 749	31 367	-	499	1 591	6 427	50.2
533 868	1 226 261	452 300	16 560 096	7 070 749	807 886	8 681 461	1 367 241	631 051	953 754	2 704 244	51
53 807	86 992	8 373	832 227	150 239	49 148	632 841	25 380	14 467	83 030	226 515	52
13 002	4 749	10 651	195 636	35 578	11 264	148 794	10 849	35 756	6 678	28 282	53
-	-	-	-	-	-	-	-	-	-	-	54
-	-	-	22 831	22 601	97	133	-	-	20	-	54.1
-	-	-	946	2	59	886	-	-	26	658	54.2
822	1 086	1 478	62 888	33 923	1 903	27 062	1 783	193	9 728	11 108	54.3
88 342	2 157	1 200	66 187	390	808	64 989	6 520	48 253	7 142	2 750	54.4
9 628	37 391	8 272	273 483	9 562	11 432	252 489	14 745	7 258	25 008	79 883	55
4 708	8 463	1 830	115 109	-	7 093	108 016	3 359	1 260	8 239	34 879	56
10 515	32 825	21 389	500 781	181 183	41 339	278 259	10 450	17 033	26 886	96 259	57
118	401	151	127 026	64 006	15 597	47 423	635	1 444	4 521	20 864	58
-	85	81	2 008	639	696	674	68	-	2	55	58.1
1 686	3 664	2 426	29 831	4 149	2 599	23 083	1 990	414	1 626	6 927	58.2
-	-	-	-	-	-	-	-	-	-	-	58.3
-	-	-	20 498	7 450	2 797	10 250	-	-	1 838	5 400	58.4
-	-	-	-	-	-	-	-	-	-	-	59
39 556	106 443	-	811 082	344 946	41 888	424 248	137 509	8 135	32 064	119 921	59.1
-	14	-	1 173	1 170	-	3	-	-	-	3	59.2
222 182	284 269	55 851	3 061 707	855 839	186 720	2 019 148	213 288	134 214	206 807	633 502	59.3
756 050	1 510 530	508 152	19 621 803	7 926 589	994 605	10 700 609	1 580 529	765 266	1 160 562	3 337 746	59.4
74 885	161 231	39 742	1 462 328	229 681	99 281	1 133 366	67 399	50 260	139 937	443 075	59.5
681 165	1 349 300	468 409	18 159 475	7 696 908	895 325	9 567 242	1 513 131	715 006	1 020 625	2 894 671	
756 050	1 510 530	508 152	19 621 803	7 926 589	994 605	10 700 609	1 580 529	765 266	1 160 562	3 337 746	
3 293	9 286	5	64 286	21 187	2 143	40 956	8 189	4 840	3 918	17 248	
19 757	60 665	10 672	508 733	-	-	508 733	90 018	18 955	43 846	165 512	
779 099	1 580 481	518 829	20 194 822	7 947 775	996 749	11 250 298	1 678 736	789 061	1 208 325	3 520 507	

Noch: 3.1 Ausgaben und Einnahmen der Gemeinden, Samtgemeinden und Landkreise nach Arten und Gebietskörperschaftsgruppen/Gemeindegrößenklassen - Beträge in 1 000 Euro -

Lfd. Nr.	Art der Einnahmen	Noch: davon				
		noch: Kreisangehörige Gemeinden				
		mit 10 000 bis unter 20 000	mit 5 000 bis unter 10 000	mit 3 000 bis unter 5 000	mit weniger als 3 000	
		Einwohnern				
		14	15	16	17	
Verwaltungshaushalt						
37	Steuereinnahmen (Netto)	857 070	504 423	171 676	374 455	
38	Allgemeine Zuweisungen					
38.1	von Bund und Land	175 747	74 856	3 610	718	
38.2	von Gemeinden/Gv	1 525	3 005	4 621	14 401	
39	Allgemeine Umlagen von Gemeinden/Gv	-	-	-	-	
40	Gebühren, Zweckgebundene Abgaben	147 097	83 591	8 780	26 782	
41	Einnahmen aus Verkauf	1 777	1 755	409	451	
42	Mieten und Pachten	16 834	11 784	4 925	10 226	
43	Sonstige Verwaltungs- und Betriebseinnahmen	11 044	4 518	984	2 369	
44	Erstattungen von Ausgaben des Verwaltungshaushalts					
44.1	von Bund und Land ²⁾	560	280	33	131	
44.2	von Gemeinden/Gv	59 702	24 097	1 261	1 611	
44.3	vom übrigen öffentlichen Bereich	4 549	1 984	62	81	
44.4	von anderen Bereichen	11 668	6 798	939	1 591	
44.5	innere Verrechnungen	37 350	13 381	1 026	761	
44.6	Leistungsbeteiligungen im sozialen Bereich	229	41	-	-	
45	Zuweisungen/Zuschüsse für lfd. Zwecke, Schuldendiensthilfen					
45.1	von Bund und Land	13 796	7 304	2 262	4 020	
45.2	von Gemeinden/Gv	21 697	8 110	1 162	3 187	
45.3	vom übrigen öffentlichen Bereich	2 659	1 262	345	191	
45.4	von anderen Bereichen	3 734	2 067	291	862	
46	Zinseinnahmen					
46.1	von Bund und Land	0	-	-	-	
46.2	von Gemeinden/Gv	-	162	33	271	
46.3	vom übrigen öffentlichen Bereich	278	562	-	-	
46.4	von anderen Bereichen	3 849	2 240	763	1 846	
46.5	aus inneren Darlehen	37	11	-	-	
47	Gewinnanteile, Konzessionsabgaben	55 906	34 431	12 388	25 811	
48	Ersatz von sozialen Leistungen	3 252	1 085	57	11	
49	Weitere Finanzeinnahmen	15 482	5 647	1 020	2 833	
50	Kalkulatorische Einnahmen					
50.1	Abschreibungen	30 632	12 511	1 512	1 888	
50.2	Verzinsung des Anlagekapitals	17 202	7 720	728	1 593	
50.3	Rückstellungen	-	45	-	-	
51	Zuführung vom Vermögenshaushalt	5 539	7 102	5 206	5 004	
	Einnahmen des Verwaltungshaushalts zusammen ³⁾	(Summe 37 bis 51)	1 499 214	820 772	224 093	481 090
Vermögenshaushalt						
52	Zuführung vom Verwaltungshaushalt	128 893	75 577	17 448	61 531	
53	Entnahmen aus Rücklagen	26 388	16 549	8 760	15 532	
54	Rückflüsse von Darlehen					
54.1	von Bund und Land	-	-	-	-	
54.2	von Gemeinden/Gv	-	34	47	32	
54.3	vom übrigen öffentlichen Bereich	192	9	-	-	
54.4	von anderen Bereichen	2 151	1 848	96	156	
55	Einnahmen aus der Veräußerung von Beteiligungen ect.	219	13	91	1	
56	Einnahmen aus der Veräußerung von Anlagevermögen	59 045	36 364	10 735	19 451	
57	Beiträge und ähnliche Entgelte	28 054	16 503	5 911	9 812	
58	Zuweisungen/Zuschüsse für Investitionen					
58.1	von Bund und Land	69 009	39 632	7 262	11 728	
58.2	von Gemeinden/Gv	7 001	7 402	1 807	3 748	
58.3	vom übrigen öffentlichen Bereich	371	116	23	39	
58.4	von anderen Bereichen	4 288	3 959	995	2 884	
59	Schuldenaufnahmen, Aufnahme innerer Darlehen					
59.1	bei Bund und Land	-	-	-	-	
59.2	bei Gemeinden/Gv	2 096	617	248	52	
59.3	bei Zweckverbänden u. dgl.	-	-	-	-	
59.4	am Kreditmarkt	70 252	41 558	7 781	7 028	
59.5	Aufnahme innerer Darlehen	-	-	-	-	
	Einnahmen des Vermögenshaushalts zusammen	(Summe 52 bis 59.5)	397 960	240 179	61 204	131 992
	Einnahmen des Verwaltungs- und Vermögenshaushalts insgesamt ³⁾		1 897 174	1 060 951	285 297	613 083
	<u>./. Haushaltstechnische Verrechnungen</u>		219 653	116 346	25 920	70 777
	Bereinigte Einnahmen des Verwaltungs- und Vermögenshaushalts insgesamt ³⁾		1 677 521	944 605	259 377	542 306
	Nachrichtlich: Einnahmen des Verwaltungs- u. Vermögenshaushalts insgesamt ³⁾		1 897 174	1 060 951	285 297	613 083
	+ Bewirtschaftete Fremdmittel		4 515	2 105	133	7
	+ Steuerbeteiligungen (Gewerbesteuerumlage)		88 532	55 737	14 813	31 321
	<u>Einnahmensumme der Haushaltsrechnungen</u>		1 990 221	1 118 793	300 244	644 411

1) Einschl. steuerähnliche Einnahmen; Gewerbesteuerumlage abgesetzt. - 2) Ohne UGr. 161 aus UA 488 (Wohngeld).-

3) Ohne bewirtschaftete Fremdmittel (Wohngeld) und Steuerbeteiligungen (Gewerbesteuerumlage).

Nachrichtlich											Lfd. Nr.
Kreisangehörige Gemeinden (ohne Mitgliedsgemeinden von Samtgemeinden)						Mitgliedsgemeinden von Samtgemeinden					
zu- sammen	mit 20 000 und mehr	mit 10 000 bis unter 20 000	mit 5 000 bis unter 10 000	mit 3 000 bis unter 5 000	mit weniger als 3 000	zu- sammen	mit 10 000 bis unter 20 000	mit 5 000 bis unter 10 000	mit 3 000 bis unter 5 000	mit weniger als 3 000	
	Einwohnern						Einwohnern				
18	19	20	21	22	23	24	25	26	27	28	
3 942 698	2 794 801	808 234	316 494	15 460	7 709	759 726	48 835	187 929	156 216	366 746	37
688 736	433 805	175 747	74 856	3 610	718	-	-	-	-	-	38
45 876	44 471	988	340	66	12	22 146	537	2 664	4 555	14 389	38.1
-	-	-	-	-	-	-	-	-	-	-	38.2
735 790	497 838	145 935	75 056	4 017	12 943	28 298	1 162	8 535	4 763	13 839	39
15 465	12 375	1 708	1 293	5	85	1 301	69	463	403	366	40
87 812	62 680	15 910	7 127	705	1 390	18 637	923	4 657	4 220	8 836	41
51 821	36 745	10 903	3 532	183	457	3 839	142	985	801	1 912	42
96 857	96 003	559	264	14	17	150	1	16	20	113	43
673 100	589 646	59 329	23 218	635	272	3 217	372	879	626	1 339	44
22 418	15 905	4 549	1 921	30	14	161	-	63	32	66	44.1
75 755	57 328	11 593	6 150	346	338	2 570	75	649	593	1 253	44.2
259 795	209 049	36 561	12 968	777	440	1 771	790	412	248	321	44.3
2 817	2 546	229	41	-	-	-	-	-	-	-	44.4
62 501	42 557	13 555	5 968	197	224	7 438	242	1 335	2 065	3 796	44.5
155 795	126 734	21 427	6 975	428	231	5 094	270	1 135	734	2 955	44.6
20 991	17 042	2 596	1 059	273	21	507	62	203	72	170	45
52 954	47 206	3 708	1 884	27	129	1 206	27	183	264	733	45.1
1	0	0	-	-	-	-	-	-	-	-	45.2
-	-	-	-	-	-	466	-	162	33	271	46
850	10	278	562	-	-	-	-	-	-	-	46.1
27 403	21 918	3 502	1 752	205	26	3 213	347	488	558	1 820	46.2
655	607	37	11	-	-	-	-	-	-	-	46.3
355 723	280 541	51 705	21 457	1 220	800	53 354	4 201	12 974	11 168	25 010	46.4
58 200	53 799	3 252	1 085	57	6	5	-	-	-	5	46.5
90 586	71 061	15 150	4 194	81	100	5 458	332	1 453	939	2 733	47
125 109	80 763	30 471	11 494	1 175	1 206	2 197	161	1 016	338	682	48
77 523	52 344	17 062	6 866	343	908	2 065	140	854	385	686	49
45	-	-	45	-	-	-	-	-	-	-	50
20 430	8 517	4 719	5 115	1 784	295	10 937	819	1 987	3 422	4 709	50.1
7 747 706	5 656 291	1 439 708	591 729	31 636	28 341	933 755	59 506	229 043	192 457	452 749	50.2
525 787	349 391	125 309	48 259	1 591	1 238	107 053	3 584	27 319	15 857	60 293	50.3
121 556	81 565	23 023	11 909	3 926	1 133	27 238	3 366	4 640	4 834	14 398	51
-	-	-	-	-	-	-	-	-	-	-	52
20	20	-	-	-	-	112	-	34	47	32	53
886	684	192	9	-	-	-	-	-	-	-	54
26 410	22 812	2 150	1 362	45	41	652	0	486	51	115	54.1
64 936	64 665	218	13	39	-	52	0	-	52	1	54.2
200 061	126 893	55 344	16 336	1 322	166	52 428	3 701	20 028	9 413	19 285	54.3
86 354	47 737	26 990	10 401	882	344	21 662	1 064	6 102	5 029	9 468	54.4
247 562	150 628	67 387	26 831	2 461	255	30 697	1 622	12 801	4 801	11 473	54.5
38 604	27 464	6 694	3 735	706	5	8 819	308	3 667	1 101	3 744	58
588	125	371	78	13	-	86	-	37	10	39	58.1
17 258	10 958	3 989	2 115	171	26	5 825	299	1 844	824	2 858	58.2
-	-	-	-	-	-	-	-	-	-	-	58.3
10 150	7 238	2 096	617	200	-	100	-	-	48	52	59
-	-	-	-	-	-	-	-	-	-	-	59.1
399 957	297 629	70 108	29 822	1 404	994	24 291	144	11 736	6 377	6 035	59.2
3	3	-	-	-	-	-	-	-	-	-	59.3
1 740 132	1 187 812	383 872	151 487	12 759	4 201	279 016	14 088	88 692	48 445	127 792	59.4
9 487 837	6 844 104	1 823 580	743 216	44 395	32 542	1 212 771	73 594	317 735	240 902	580 541	59.5
1 009 344	700 671	214 159	84 758	5 670	4 086	124 023	5 494	31 588	20 250	66 691	
8 478 494	6 143 433	1 609 421	658 458	38 726	28 456	1 088 749	68 100	286 147	220 652	513 850	
9 487 837	6 844 104	1 823 580	743 216	44 395	32 542	1 212 771	73 594	317 735	240 902	580 541	
32 767	26 006	4 515	2 105	133	7	-	-	-	-	-	
441 140	318 331	83 647	36 423	2 125	614	67 594	4 884	19 314	12 688	30 707	
9 961 744	7 188 440	1 911 743	781 744	46 654	33 163	1 280 365	78 478	337 049	253 590	611 248	

3.2 Ausgaben und Einnahmen der Gemeinden, Samtgemeinden und Landkreise nach Arten und Aufgabenbereichen - Beträge in 1 000 Euro -

Lfd. Nr.	Art der Ausgaben / Einnahmen	Gruppierungsnummer	Gesamthaushalt	Allgemeine	
				zu-	Gemeinde-
				sammen	organe, Rechnungsprüfung
			1	2	3
	Gliederungsnummer		0 - 9	0	00, 01
Ausgaben					
1	Aufwendungen für ehrenamtliche Tätigkeit	40	67 095	48 827	46 054
2	Dienstbezüge einschl. Beiträge zur gesetzlichen Sozialversicherung	41, 44	3 237 463	757 722	104 952
3	Versorgungsbezüge, Beiträge zu Versorgungskassen	42, 43	435 172	141 670	32 809
4	Beihilfen, Unterstützungen u. dergl., Personal-Nebenausgaben	45, 46	68 301	31 074	6 096
	Personalausgaben	(Summe 1 bis 4)	3 808 031	979 293	189 910
		in % von Spalte 1		25,7	5,0
5	Unterhaltung von unbeweglichem Vermögen	50, 51	425 870	24 806	155
6	Geräte, Ausstattungs- und Ausrüstungsgegenstände	52	82 129	17 452	242
7	Mieten und Pachten	53	122 478	34 887	1 026
8	Bewirtschaftung der Grundstücke, baulichen Anlagen usw.	54	473 190	43 636	589
9	Haltung von Fahrzeugen	55	54 352	3 185	249
10	Weitere Verwaltungs- und Betriebsausgaben	57 - 63	881 034	54 348	9 222
11	Geschäftsausgaben, sonstige Sachausgaben	56, 64, 65, 66, 84	410 705	164 242	8 723
	Sächliche Verwaltungs- und Betriebsausgaben	(Summe 5 bis 11)	2 449 757	342 557	20 205
		in % von Spalte 1		14,0	0,8
12	Erstattungen von Ausgaben des Verwaltungshaushalts	67, 69	3 014 992	94 506	16 059
13	Kalkulatorische Kosten	68	276 784	25 203	-
14	Zuweisungen/Zuschüsse für lfd. Zwecke, Umlagen	71, 72, 82, 83	4 044 682	15 009	894
15	Leistungen der Sozialhilfe, Jugendhilfe u. Ä.	73, 74, 75, 76, 77, 78, 79	3 975 305	-	-
16	Sonstige Ausgaben des Verwaltungshaushalts	80, 86, 877, 893, 894	4 086 308	-	-
	Ausgaben des Verwaltungshaushalts	(Summe 1 bis 16)	21 655 859	1 456 567	227 069
		in % von Spalte 1		6,7	1,0
17	Baumaßnahmen	94, 95, 96	1 151 172	30 780	57
18	Erwerb von Grundstücken	932	171 765	6 301	-
19	Erwerb von beweglichen Sachen des Anlagevermögens	935	206 077	43 696	419
	Sachinvestitionen	(Summe 17 bis 19)	1 529 015	80 777	476
		in % von Spalte 1		5,3	0,0
20	Gewährung von Darlehen	92	31 006	2 462	-
21	Erwerb von Beteiligungen, Kapitaleinlagen	930	27 698	-	-
22	Zuweisungen/Zuschüsse für Investitionen	98	380 977	3 691	340
23	Sonstige Ausgaben des Vermögenshaushalts	90, 91, 97, 99	1 648 517	-	-
	Ausgaben des Vermögenshaushalts	(Summe 17 bis 23)	3 617 212	86 929	816
		in % von Spalte 1		2,4	0,0
	Ausgaben des Verwaltungs- und Vermögenshaushalts	(Summe 1 bis 23)	25 273 071	1 543 497	227 886
		in Euro je Einwohner	3 160,34	193,01	28,50
		in % von Spalte 1		6,1	0,9
Einnahmen					
24	Steuereinnahmen (Netto), Gebühren, zweckgebundene Abgaben	00 - 03 ./ 810; 10, 11, 12	7 053 970	39 214	5 745
25	Einnahmen aus Verkauf	13	28 379	4 402	60
26	Mieten und Pachten	14	168 663	7 279	14
27	Sonstige Verwaltungs- und Betriebseinnahmen	15	89 229	23 218	410
28	Erstattungen von Ausgaben des Verwaltungshaushalts	16, 19	4 444 189	250 874	14 736
29	Zuweisungen/Zuschüsse für lfd. Zwecke, Umlagen	04, 05, 06, 072, 17, 23, 092	5 489 821	20 495	209
30	Zinseinnahmen	20	70 095	1	-
31	Gewinnanteile, Konzessionsabgaben	21, 22	545 047	-	-
32	Ersatz von sozialen Leistungen	24, 25	312 530	-	-
33	Sonstige Einnahmen des Verwaltungshaushalts	26, 27, 28	570 605	46 348	27
	Einnahmen des Verwaltungshaushalts	(Summe 24 bis 33)	18 772 525	391 830	21 201
		in % von Spalte 1		2,1	0,1
34	Rückflüsse von Darlehen	32	90 051	281	-
35	Einnahmen aus der Veräußerung von Beteiligungen etc.	33	157 885	260	-
36	Einnahmen aus der Veräußerung von Anlagevermögen	34	328 773	1 912	2
37	Zuweisungen/Zuschüsse für Investitionen	36	732 987	2 224	-
38	Beiträge u. Ä., sonstige Einnahmen des Vermögenshaushalts	30, 31, 35, 37	2 314 313	-	-
	Einnahmen des Vermögenshaushalts	(Summe 34 bis 38)	3 624 009	4 676	2
		in % von Spalte 1		0,1	0,0
	Einnahmen des Verwaltungs- und Vermögenshaushalts	(Summe 24 bis 38)	22 396 534	396 506	21 204
		in Euro je Einwohner	2 800,64	49,58	2,65
		in % von Spalte 1		1,8	0,1
	Nachrichtlich: Mehrausgaben (-)/Mehreinnahmen	im Verwaltungshaushalt	-2 883 334	-1 039 534	- 205 868
		im Vermögenshaushalt	6 797	- 82 253	- 814
		Zusammen	-2 876 537	-1 121 787	- 206 682
		in Euro je Einwohner	- 359,70	- 140,28	- 25,85

Verwaltung			Öffentliche Sicherheit und Ordnung							Lfd. Nr.
Hauptverwaltung	Finanzverwaltung	sonstige Verwaltungseinrichtungen	zusammen	Öffentliche Ordnung	Umweltschutz	Feuerschutz	Katastrophenschutz	Verteidigungslasten-Verwaltung	Rettungsdienst	
4	5	6	7	8	9	10	11	12	13	
02	03	05, 06, 08	1	11	12	13	14	15	16	
749	5	2 018	16 787	200	329	16 163	17	-	79	1
320 049	194 791	137 930	396 111	235 932	53 913	79 200	3 452	-	23 613	2
55 117	35 189	18 555	77 162	38 910	7 471	24 128	689	-	5 964	3
16 321	5 854	2 803	15 015	6 096	1 015	6 878	98	-	928	4
392 237	235 839	161 306	505 074	281 138	62 728	126 368	4 256	-	30 584	
10,3	6,2	4,2	13,3	7,4	1,6	3,3	0,1	-	0,8	
15 804	1 025	7 822	7 951	1 350	235	5 957	227	-	182	5
6 203	1 010	9 997	15 698	1 695	320	10 311	2 380	-	992	6
12 853	580	20 429	6 896	4 600	104	1 733	187	-	273	7
18 260	1 733	23 054	15 765	1 663	367	13 299	295	-	140	8
1 605	63	1 268	15 666	414	87	13 605	296	-	1 264	9
18 033	7 740	19 353	169 228	17 855	7 853	4 580	1 311	-	137 628	10
83 404	47 579	24 536	53 288	32 429	3 442	12 557	2 580	-	2 280	11
156 162	59 730	106 459	284 491	60 007	12 408	62 041	7 276	-	142 759	
6,4	2,4	4,3	11,6	2,4	0,5	2,5	0,3	-	5,8	
30 883	18 785	28 779	87 008	35 380	8 370	16 855	433	-	25 971	12
-	-	25 203	8 214	7	38	2 706	-	-	5 463	13
13 325	21	768	17 734	4 142	4 706	7 449	513	-	925	14
-	-	-	-	-	-	-	-	-	-	15
-	-	-	-	-	-	-	-	-	-	16
592 607	314 376	322 515	902 522	380 673	88 250	215 419	12 479	-	205 701	
2,7	1,5	1,5	4,2	1,8	0,4	1,0	0,1	-	0,9	
21 829	249	8 645	28 418	1 111	616	25 591	142	-	958	17
5 825	4	472	861	91	47	723	-	-	-	18
13 737	1 151	28 389	52 449	2 970	431	45 355	407	-	3 285	19
41 392	1 403	37 506	81 728	4 172	1 094	71 669	549	-	4 243	
2,7	0,1	2,5	5,3	0,3	0,1	4,7	0,0	-	0,3	
-	-	2 462	105	15	-	90	-	-	-	20
-	-	-	-	-	-	-	-	-	-	21
3 076	212	63	16 032	332	3 370	11 814	513	-	2	22
-	-	-	-	-	-	-	-	-	-	23
44 467	1 615	40 030	97 865	4 519	4 465	83 573	1 063	-	4 245	
1,2	0,0	1,1	2,7	0,1	0,1	2,3	0,0	-	0,1	
637 074	315 991	362 546	1 000 387	385 193	92 714	298 992	13 541	-	209 946	
79,66	39,51	45,34	125,10	48,17	11,59	37,39	1,69	-	26,25	
2,5	1,3	1,4	4,0	1,5	0,4	1,2	0,1	-	0,8	
1 272	1 109	31 088	368 498	147 523	16 473	9 960	578	-	193 963	24
1 013	64	3 265	1 061	933	62	65	1	-	0	25
4 664	52	2 549	3 258	947	81	2 059	156	-	14	26
17 338	1 870	3 600	5 500	1 565	325	2 627	38	-	946	27
87 571	61 735	86 832	39 295	12 446	4 246	14 865	885	-	6 853	28
4 335	232	15 719	15 036	274	3 412	10 535	323	-	492	29
0	1	-	8	-	7	0	-	-	1	30
-	-	-	-	-	-	-	-	-	-	31
-	-	-	-	-	-	-	-	-	-	32
2 531	43 552	238	97 375	96 412	451	13	17	-	483	33
118 724	108 614	143 290	530 032	260 100	25 058	40 124	1 998	-	202 752	
0,6	0,6	0,8	2,8	1,4	0,1	0,2	0,0	-	1,1	
1	-	280	3	-	1	1	-	-	1	34
-	-	260	-	-	-	-	-	-	-	35
1 438	0	472	1 071	16	8	988	16	-	43	36
1 895	45	283	29 987	37	1 467	28 402	22	-	59	37
-	-	-	-	-	-	-	-	-	-	38
3 334	46	1 294	31 061	53	1 476	29 391	37	-	103	
0,1	0,0	0,0	0,9	0,0	0,0	0,8	0,0	-	0,0	
122 058	108 660	144 584	561 093	260 153	26 534	69 515	2 035	-	202 856	
15,26	13,59	18,08	70,16	32,53	3,32	8,69	0,25	-	25,37	
0,5	0,5	0,6	2,5	1,2	0,1	0,3	0,0	-	0,9	
- 473 883	- 205 761	- 154 022	- 364 276	- 120 566	- 63 154	- 172 589	- 10 481	-	2 514	
- 41 133	- 1 570	- 38 736	- 66 804	- 4 467	- 2 988	- 54 182	- 1 025	-	- 4 142	
- 515 016	- 207 331	- 192 758	- 431 080	- 125 033	- 66 142	- 226 771	- 11 506	-	- 1 628	
- 64,40	- 25,93	- 24,10	- 53,91	- 15,64	- 8,27	- 28,36	- 1,44	-	- 0,20	

**Noch: 3.2 Ausgaben und Einnahmen der Gemeinden, Samtgemeinden und Landkreise nach Arten und Aufgabenbereichen
- Beträge in 1 000 Euro -**

Lfd. Nr.	Art der Ausgaben / Einnahmen	Schulen				
		zu- sammen	allgemeine Schulver- waltung	Kreisschul- baukasse	Grund- schulen	Sonder- schulen
		14	15	16	17	18
Gliederungsnummer		2	200	207	210	214
Ausgaben						
1	Aufwendungen für ehrenamtliche Tätigkeit	97	13	-	-	0
2	Dienstbezüge einschl. Beiträge zur gesetzlichen Sozialversicherung	279 128	36 490	-	92 374	12 215
3	Versorgungsbezüge, Beiträge zu Versorgungskassen	25 191	7 556	-	6 718	890
4	Beihilfen, Unterstützungen u. dergl., Personal-Nebenausgaben	1 796	1 260	-	206	24
	Personalausgaben (Summe 1 bis 4)	306 212	45 319	-	99 299	13 129
	in % von Spalte 1	8,0	1,2	-	2,6	0,3
5	Unterhaltung von unbeweglichem Vermögen	91 143	1 091	-	28 454	4 970
6	Geräte, Ausstattungs- und Ausrüstungsgegenstände	24 154	1 075	-	6 002	1 018
7	Mieten und Pachten	16 930	742	-	3 588	1 512
8	Bewirtschaftung der Grundstücke, baulichen Anlagen usw.	213 899	774	-	70 575	11 087
9	Haltung von Fahrzeugen	377	56	-	85	25
10	Weitere Verwaltungs- und Betriebsausgaben	300 373	1 576	-	12 586	3 186
11	Geschäftsausgaben, sonstige Sachausgaben	57 243	1 720	22	5 188	1 128
	Sächliche Verwaltungs- und Betriebsausgaben (Summe 5 bis 11)	704 119	7 036	22	126 477	22 924
	in % von Spalte 1	28,7	0,3	0,0	5,2	0,9
12	Erstattungen von Ausgaben des Verwaltungshaushalts	324 969	34 082	-	57 571	24 765
13	Kalkulatorische Kosten	9 606	-	-	3 251	890
14	Zuweisungen/Zuschüsse für lfd. Zwecke, Umlagen	103 796	3 926	1 122	3 311	6 863
15	Leistungen der Sozialhilfe, Jugendhilfe u. Ä.	-	-	-	-	-
16	Sonstige Ausgaben des Verwaltungshaushalts	-	-	-	-	-
	Ausgaben des Verwaltungshaushalts (Summe 1 bis 16)	1 448 703	90 363	1 143	289 909	68 572
	in % von Spalte 1	6,7	0,4	0,0	1,3	0,3
17	Baumaßnahmen	304 858	4 388	-	62 181	10 944
18	Erwerb von Grundstücken	3 565	663	-	274	294
19	Erwerb von beweglichen Sachen des Anlagevermögens	59 569	2 028	-	8 328	3 238
	Sachinvestitionen (Summe 17 bis 19)	367 992	7 079	-	70 783	14 476
	in % von Spalte 1	24,1	0,5	-	4,6	0,9
20	Gewährung von Darlehen	21 436	-	20 875	-	-
21	Erwerb von Beteiligungen, Kapitaleinlagen	-	-	-	-	-
22	Zuweisungen/Zuschüsse für Investitionen	92 575	1 475	81 152	1 465	565
23	Sonstige Ausgaben des Vermögenshaushalts	-	-	-	-	-
	Ausgaben des Vermögenshaushalts (Summe 17 bis 23)	482 004	8 554	102 027	72 248	15 041
	in % von Spalte 1	13,3	0,2	2,8	2,0	0,4
	Ausgaben des Verwaltungs- und Vermögenshaushalts (Summe 1 bis 23)	1 930 706	98 917	103 171	362 157	83 613
	in Euro je Einwohner	241,43	12,37	12,90	45,29	10,46
	in % von Spalte 1	7,6	0,4	0,4	1,4	0,3
Einnahmen						
24	Steuereinnahmen (Netto), Gebühren, zweckgebundene Abgaben	8 855	593	-	2 286	365
25	Einnahmen aus Verkauf	3 684	2	-	352	584
26	Mieten und Pachten	8 090	208	-	3 843	513
27	Sonstige Verwaltungs- und Betriebseinnahmen	7 596	140	-	2 275	360
28	Erstattungen von Ausgaben des Verwaltungshaushalts	74 331	4 654	-	8 071	4 299
29	Zuweisungen/Zuschüsse für lfd. Zwecke, Umlagen	94 820	4 398	-	1 898	1 678
30	Zinseinnahmen	163	45	91	13	-
31	Gewinnanteile, Konzessionsabgaben	-	-	-	-	-
32	Ersatz von sozialen Leistungen	-	-	-	-	-
33	Sonstige Einnahmen des Verwaltungshaushalts	547	332	-	3	19
	Einnahmen des Verwaltungshaushalts (Summe 24 bis 33)	198 085	10 371	91	18 740	7 818
	in % von Spalte 1	1,1	0,1	0,0	0,1	0,0
34	Rückflüsse von Darlehen	23 019	30	22 811	106	-
35	Einnahmen aus der Veräußerung von Beteiligungen etc.	-	-	-	-	-
36	Einnahmen aus der Veräußerung von Anlagevermögen	2 732	3	-	503	1 157
37	Zuweisungen/Zuschüsse für Investitionen	159 910	1 733	39 925	9 988	4 367
38	Beiträge u. Ä., sonstige Einnahmen des Vermögenshaushalts	-	-	-	-	-
	Einnahmen des Vermögenshaushalts (Summe 34 bis 38)	185 661	1 766	62 736	10 598	5 524
	in % von Spalte 1	5,1	0,0	1,7	0,3	0,2
	Einnahmen des Verwaltungs- und Vermögenshaushalts (Summe 24 bis 38)	383 746	12 137	62 826	29 338	13 342
	in Euro je Einwohner	47,99	1,52	7,86	3,67	1,67
	in % von Spalte 1	1,7	0,1	0,3	0,1	0,1
	Nachrichtlich: Mehrausgaben (-)/Mehreinnahmen					
	im Verwaltungshaushalt	-1 241 011	- 79 992	- 1 053	- 267 917	- 59 864
	im Vermögenshaushalt	- 296 343	- 6 788	- 39 291	- 61 651	- 9 517
	Zusammen	-1 537 354	- 86 780	- 40 344	- 329 568	- 69 381
	in Euro je Einwohner	- 192,24	- 10,85	- 5,04	- 41,21	- 8,68

Noch: Schulen										Lfd. Nr.
schulformunabhängige Orientierungsstufen	Hauptschulen	kombinierte Grund- und Hauptschulen	Realschulen	kombinierte Haupt- und Realschulen	Gymnasien	berufliche Schulen	Gesamtschulen (integrierte u. kooperative)	Freie Waldorfschulen	Schülerbeförderung	
19	20	21	22	23	24	25	26	27	28	
216	217	218	221	225	23	25	281	285	290	
-	0	-	0	2	0	0	0	-	-	1
-	15 312	5 319	18 598	22 825	29 707	24 540	14 203	-	740	2
-	1 107	393	1 373	1 627	2 155	1 720	992	-	78	3
-	30	4	40	46	40	70	28	-	10	4
-	16 449	5 716	20 011	24 500	31 902	26 330	15 224	-	828	
-	0,4	0,2	0,5	0,6	0,8	0,7	0,4	-	0,0	
-	5 508	2 070	7 448	9 131	12 772	11 910	6 693	-	102	5
1	1 173	405	1 781	1 562	3 227	4 369	1 440	-	-	6
-	527	237	757	1 145	2 733	5 024	565	-	11	7
21	13 979	4 180	19 298	20 369	29 716	27 830	14 861	-	16	8
-	13	6	15	44	15	63	9	-	39	9
-	3 772	996	3 621	3 674	5 745	11 922	2 654	7	248 426	10
1	936	373	1 518	1 566	2 272	2 802	1 024	-	2	11
22	25 908	8 268	34 438	37 492	56 480	63 919	27 245	7	248 595	
0,0	1,1	0,3	1,4	1,5	2,3	2,6	1,1	0,0	10,1	
2	14 149	5 328	25 523	23 813	61 005	39 921	27 831	143	7 128	12
-	199	-	236	81	1 810	97	2 550	-	1	13
-	16 507	4 125	17 049	9 574	17 971	3 244	3 078	95	40	14
-	-	-	-	-	-	-	-	-	-	15
-	-	-	-	-	-	-	-	-	-	16
24	73 212	23 438	97 255	95 460	169 168	133 511	75 928	245	256 591	
0,0	0,3	0,1	0,4	0,4	0,8	0,6	0,4	0,0	1,2	
9	36 900	12 930	16 864	46 791	60 323	22 854	29 854	-	212	17
-	1 429	21	51	37	92	700	3	-	-	18
-	4 842	906	4 671	5 131	12 894	12 598	3 394	-	65	19
9	43 171	13 858	21 586	51 959	73 309	36 152	33 251	-	277	
0,0	2,8	0,9	1,4	3,4	4,8	2,4	2,2	-	0,0	
-	-	-	-	-	561	-	-	-	-	20
-	-	-	-	-	-	-	-	-	-	21
-	133	53	1 876	1 642	2 672	790	702	9	6	22
-	-	-	-	-	-	-	-	-	-	23
9	43 305	13 910	23 462	53 601	76 541	36 942	33 952	9	284	
0,0	1,2	0,4	0,6	1,5	2,1	1,0	0,9	0,0	0,0	
33	116 517	37 348	120 717	149 061	245 709	170 453	109 881	254	256 875	
0,00	14,57	4,67	15,10	18,64	30,73	21,31	13,74	0,03	32,12	
0,0	0,5	0,1	0,5	0,6	1,0	0,7	0,4	0,0	1,0	
0	275	92	431	611	979	998	247	-	815	24
-	162	2	71	155	509	648	1 081	-	-	25
1	326	167	543	297	687	1 192	232	-	-	26
-	745	212	679	743	767	1 056	266	-	100	27
1	3 556	1 067	3 314	3 562	9 241	18 861	7 015	-	9 159	28
-	15 365	5 319	17 276	21 033	13 490	2 479	8 962	2	67	29
-	-	3	2	-	5	1	1	-	-	30
-	-	-	-	-	-	-	-	-	-	31
-	-	-	-	-	-	-	-	-	-	32
-	6	0	10	8	58	94	6	-	-	33
1	20 435	6 863	22 325	26 410	25 735	25 328	17 810	2	10 141	
0,0	0,1	0,0	0,1	0,1	0,1	0,1	0,1	0,0	0,1	
-	2	-	13	21	-	4	-	-	1	34
-	-	-	-	-	-	-	-	-	-	35
-	374	12	13	77	111	416	17	-	14	36
-	16 734	7 192	7 207	23 398	22 751	6 035	20 215	-	145	37
-	-	-	-	-	-	-	-	-	-	38
-	17 110	7 204	7 233	23 496	22 862	6 454	20 232	-	160	
-	0,5	0,2	0,2	0,6	0,6	0,2	0,6	-	0,0	
1	37 545	14 067	29 558	49 905	48 597	31 782	38 043	2	10 301	
0,00	4,69	1,76	3,70	6,24	6,08	3,97	4,76	0,00	1,29	
0,0	0,2	0,1	0,1	0,2	0,2	0,1	0,2	0,0	0,0	
- 23	- 52 578	- 16 574	- 74 695	- 68 970	- 141 623	- 108 085	- 55 568	- 242	- 246 449	
- 9	- 26 195	- 6 706	- 16 229	- 30 105	- 53 679	- 30 488	- 13 720	- 9	- 123	
- 31	- 78 773	- 23 281	- 90 923	- 99 075	- 195 302	- 138 573	- 69 288	- 251	- 246 573	
0,00	- 9,85	- 2,91	- 11,37	- 12,39	- 24,42	- 17,33	- 8,66	- 0,03	- 30,83	

Noch: 3.2 Ausgaben und Einnahmen der Gemeinden, Samtgemeinden und Landkreise nach Arten und Aufgabenbereichen
- Beträge in 1 000 Euro -

Lfd. Nr.	Art der Ausgaben / Einnahmen	Noch: Schulen		Wissenschaft, Forschung, Kulturpflege		
		Fördermaßnahmen für Schüler	übrige schulische Aufgaben	zusammen	Verwaltung kultureller Angelegenheiten	Wissenschaft und Forschung
		29	30	31	32	33
	Gliederungsnummer	291	292	3	30	31
Ausgaben						
1	Aufwendungen für ehrenamtliche Tätigkeit	-	80	455	3	6
2	Dienstbezüge einschl. Beiträge zur gesetzlichen Sozialversicherung	329	6 476	137 361	10 738	7 619
3	Versorgungsbezüge, Beiträge zu Versorgungskassen	70	512	11 696	1 809	824
4	Beihilfen, Unterstützungen u. dergl., Personal-Nebenausgaben	11	27	981	273	84
	Personalausgaben (Summe 1 bis 4)	410	7 096	150 492	12 822	8 533
	in % von Spalte 1	0,0	0,2	4,0	0,3	0,2
5	Unterhaltung von unbeweglichem Vermögen	0	993	8 497	97	303
6	Geräte, Ausstattungs- und Ausrüstungsgegenstände	1	2 100	1 814	70	78
7	Mieten und Pachten	-	89	4 514	191	468
8	Bewirtschaftung der Grundstücke, baulichen Anlagen usw.	6	1 188	11 454	158	873
9	Haltung von Fahrzeugen	-	7	145	8	5
10	Weitere Verwaltungs- und Betriebsausgaben	75	2 134	32 407	2 971	1 663
11	Geschäftsausgaben, sonstige Sachausgaben	16	38 676	9 231	575	1 584
	Sächliche Verwaltungs- und Betriebsausgaben (Summe 5 bis 11)	98	45 188	68 062	4 070	4 974
	in % von Spalte 1	0,0	1,8	2,8	0,2	0,2
12	Erstattungen von Ausgaben des Verwaltungshaushalts	3	3 707	29 792	3 410	3 202
13	Kalkulatorische Kosten	-	492	2 215	-	44
14	Zuweisungen/Zuschüsse für lfd. Zwecke, Umlagen	1	16 889	118 966	1 395	5 891
15	Leistungen der Sozialhilfe, Jugendhilfe u. Ä.	-	-	-	-	-
16	Sonstige Ausgaben des Verwaltungshaushalts	-	-	-	-	-
	Ausgaben des Verwaltungshaushalts (Summe 1 bis 16)	511	73 372	369 527	21 697	22 645
	in % von Spalte 1	0,0	0,3	1,7	0,1	0,1
17	Baumaßnahmen	-	609	21 351	12	1 488
18	Erwerb von Grundstücken	-	-	2 935	-	-
19	Erwerb von beweglichen Sachen des Anlagevermögens	-	1 474	5 822	122	767
	Sachinvestitionen (Summe 17 bis 19)	-	2 083	30 108	134	2 255
	in % von Spalte 1	-	0,1	2,0	0,0	0,1
20	Gewährung von Darlehen	-	-	11	-	-
21	Erwerb von Beteiligungen, Kapitaleinlagen	-	-	316	-	-
22	Zuweisungen/Zuschüsse für Investitionen	-	36	10 401	3 133	767
23	Sonstige Ausgaben des Vermögenshaushalts	-	-	-	-	-
	Ausgaben des Vermögenshaushalts (Summe 17 bis 23)	-	2 119	40 836	3 268	3 021
	in % von Spalte 1	-	0,1	1,1	0,1	0,1
	Ausgaben des Verwaltungs- und Vermögenshaushalts (Summe 1 bis 23)	511	75 492	410 363	24 965	25 666
	in Euro je Einwohner	0,06	9,44	51,31	3,12	3,21
	in % von Spalte 1	0,0	0,3	1,6	0,1	0,1
Einnahmen						
24	Steuereinnahmen (Netto), Gebühren, zweckgebundene Abgaben	-	1 163	36 620	402	550
25	Einnahmen aus Verkauf	-	118	1 734	17	168
26	Mieten und Pachten	-	82	4 066	61	641
27	Sonstige Verwaltungs- und Betriebseinnahmen	-	253	2 032	226	137
28	Erstattungen von Ausgaben des Verwaltungshaushalts	1	1 531	10 305	479	653
29	Zuweisungen/Zuschüsse für lfd. Zwecke, Umlagen	-	2 853	23 189	1 070	314
30	Zinseinnahmen	-	2	45	-	31
31	Gewinnanteile, Konzessionsabgaben	-	-	183	-	9
32	Ersatz von sozialen Leistungen	-	-	-	-	-
33	Sonstige Einnahmen des Verwaltungshaushalts	1	10	914	34	-
	Einnahmen des Verwaltungshaushalts (Summe 24 bis 33)	2	6 011	79 088	2 289	2 503
	in % von Spalte 1	0,0	0,0	0,4	0,0	0,0
34	Rückflüsse von Darlehen	-	32	309	-	27
35	Einnahmen aus der Veräußerung von Beteiligungen etc.	-	-	4	-	0
36	Einnahmen aus der Veräußerung von Anlagevermögen	-	34	487	0	13
37	Zuweisungen/Zuschüsse für Investitionen	-	220	20 071	52	1 539
38	Beiträge u. Ä., sonstige Einnahmen des Vermögenshaushalts	-	-	-	-	-
	Einnahmen des Vermögenshaushalts (Summe 34 bis 38)	-	286	20 871	52	1 580
	in % von Spalte 1	-	0,0	0,6	0,0	0,0
	Einnahmen des Verwaltungs- und Vermögenshaushalts (Summe 24 bis 38)	2	6 297	99 959	2 341	4 083
	in Euro je Einwohner	0,00	0,79	12,50	0,29	0,51
	in % von Spalte 1	0,0	0,0	0,4	0,0	0,0
	Nachrichtlich: Mehrausgaben (-)/Mehreinnahmen im Verwaltungshaushalt	- 509	- 66 869	- 288 224	- 19 408	- 20 098
	im Vermögenshaushalt	-	- 1 833	- 19 965	- 3 216	- 1 441
	Zusammen	- 509	- 68 702	- 308 189	- 22 624	- 21 539
	in Euro je Einwohner	- 0,06	- 8,59	- 38,54	- 2,83	- 2,69

Noch: Wissenschaft, Forschung, Kulturpflege										Lfd. Nr.
nichtwis.-schaftl. Museen, Sammlungen, Ausstlgn.	zoologische und botanische Gärten	Theater	Musikpflege (ohne Musikschulen)	Musikschulen	sonstige Kulturpflege	Volkshochschulen	Büchereien	sonstige Volksbildung	Naturschutz und Landschaftspflege	
34	35	36	37	38	39	40	41	42	43	
321	323	331	332	333	34	350	352	355	360	
114	-	0	-	5	1	11	156	2	44	1
16 529	133	2 420	302	22 576	1 458	23 762	36 858	3 547	6 155	2
1 570	14	329	26	1 501	126	1 176	2 865	315	630	3
132	1	89	2	50	16	111	102	31	44	4
18 345	148	2 837	329	24 132	1 601	25 059	39 981	3 895	6 874	
0,5	0,0	0,1	0,0	0,6	0,0	0,7	1,0	0,1	0,2	
1 552	3	385	21	181	287	273	564	63	2 144	5
228	6	63	16	118	40	304	648	33	65	6
435	13	75	-	125	351	1 039	1 357	16	192	7
3 131	48	584	81	377	651	958	1 885	625	442	8
1	-	1	0	1	1	1	61	3	52	9
3 816	8	4 098	1 477	435	2 175	3 156	5 883	1 512	1 576	10
1 013	1	879	105	390	326	1 088	1 567	218	500	11
10 176	79	6 086	1 699	1 627	3 832	6 820	11 963	2 470	4 972	
0,4	0,0	0,2	0,1	0,1	0,2	0,3	0,5	0,1	0,2	
3 878	15	1 261	118	1 555	1 414	3 608	5 062	2 021	757	12
78	0	1 442	-	197	41	79	95	-	144	13
9 743	1 044	45 735	4 985	13 737	7 464	15 216	1 759	2 849	2 350	14
-	-	-	-	-	-	-	-	-	-	15
-	-	-	-	-	-	-	-	-	-	16
42 220	1 287	57 361	7 131	41 247	14 352	50 781	58 861	11 235	15 096	
0,2	0,0	0,3	0,0	0,2	0,1	0,2	0,3	0,1	0,1	
1 850	11	705	-	283	768	1 050	533	416	3 266	17
17	-	4	-	-	-	-	5	-	2 214	18
1 451	-	112	11	277	201	329	2 305	21	24	19
3 319	11	820	11	561	969	1 379	2 843	437	5 505	
0,2	0,0	0,1	0,0	0,0	0,1	0,1	0,2	0,0	0,4	
-	-	-	-	-	-	-	-	-	-	20
192	-	-	-	25	-	75	-	-	24	21
573	-	832	31	6	171	346	61	48	1 109	22
-	-	-	-	-	-	-	-	-	-	23
4 084	11	1 652	43	591	1 140	1 800	2 905	485	6 637	
0,1	0,0	0,0	0,0	0,0	0,0	0,0	0,1	0,0	0,2	
46 304	1 298	59 013	7 174	41 838	15 492	52 582	61 766	11 720	21 734	
5,79	0,16	7,38	0,90	5,23	1,94	6,58	7,72	1,47	2,72	
0,2	0,0	0,2	0,0	0,2	0,1	0,2	0,2	0,0	0,1	
1 339	-	3 048	831	11 339	569	13 017	3 079	1 020	63	24
333	-	18	22	0	74	65	185	66	310	25
267	-	412	47	65	471	214	119	754	388	26
158	2	115	53	161	154	220	187	30	97	27
977	39	738	24	1 451	217	3 807	369	245	371	28
3 841	-	1 812	260	970	860	9 310	529	211	2 975	29
-	-	-	-	0	-	-	-	-	5	30
-	-	-	-	174	-	-	-	-	-	31
-	-	-	-	-	-	-	-	-	-	32
1	-	-	-	1	2	-	702	0	3	33
6 914	41	6 144	1 238	14 162	2 346	26 633	5 170	2 325	4 213	
0,0	0,0	0,0	0,0	0,1	0,0	0,1	0,0	0,0	0,0	
-	-	250	-	-	14	-	-	-	-	34
-	-	-	-	-	-	-	4	-	-	35
20	-	-	-	10	1	1	26	-	234	36
1 992	-	147	-	39	456	544	134	3	7 458	37
-	-	-	-	-	-	-	-	-	-	38
2 012	-	397	-	49	470	545	164	3	7 693	
0,1	-	0,0	-	0,0	0,0	0,0	0,0	0,0	0,2	
8 926	41	6 541	1 238	14 210	2 816	27 178	5 334	2 328	11 905	
1,12	0,01	0,82	0,15	1,78	0,35	3,40	0,67	0,29	1,49	
0,0	0,0	0,0	0,0	0,1	0,0	0,1	0,0	0,0	0,1	
- 35 228	- 1 245	- 49 775	- 5 893	- 26 888	- 11 965	- 24 070	- 53 596	- 8 909	- 10 740	
- 2 071	- 11	- 1 255	- 43	- 542	- 670	- 1 255	- 2 740	- 482	1 055	
- 37 299	- 1 256	- 51 030	- 5 936	- 27 430	- 12 635	- 25 326	- 56 336	- 9 392	- 9 684	
- 4,66	- 0,16	- 6,38	- 0,74	- 3,43	- 1,58	- 3,17	- 7,04	- 1,17	- 1,21	

**Noch: 3.2 Ausgaben und Einnahmen der Gemeinden, Samtgemeinden und Landkreise nach Arten und Aufgabenbereichen
- Beträge in 1 000 Euro -**

Lfd. Nr.	Art der Ausgaben / Einnahmen	Noch: Kulturpflege			Soziale Sicherung	
		Denkmal- schutz und -pflege	Heimat- pflege	Kirchen	zu- sammen	Verwaltung d. soz. Angele- genheiten
		44	46	46	47	48
Gliederungsnummer		365	366	37	4	40
Ausgaben						
1	Aufwendungen für ehrenamtliche Tätigkeit	2	110	1	816	534
2	Dienstbezüge einschl. Beiträge zur gesetzlichen Sozialversicherung	2 545	2 719	0	815 033	342 956
3	Versorgungsbezüge, Beiträge zu Versorgungskassen	233	279	-	92 096	54 981
4	Beihilfen, Unterstützungen u. dergl., Personal-Nebenausgaben	10	38	-	10 641	8 798
	Personalausgaben (Summe 1 bis 4)	2 789	3 145	1	918 585	407 269
	in % von Spalte 1	0,1	0,1	0,0	24,1	10,7
5	Unterhaltung von unbeweglichem Vermögen	1 066	1 506	53	18 563	394
6	Geräte, Ausstattungs- und Ausrüstungsgegenstände	60	84	1	7 474	2 266
7	Mieten und Pachten	102	150	-	18 606	2 521
8	Bewirtschaftung der Grundstücke, baulichen Anlagen usw.	407	1 231	4	33 290	2 622
9	Haltung von Fahrzeugen	1	10	-	1 063	175
10	Weitere Verwaltungs- und Betriebsausgaben	684	2 927	25	37 942	5 691
11	Geschäftsausgaben, sonstige Sachausgaben	316	670	0	23 593	15 324
	Sächliche Verwaltungs- und Betriebsausgaben (Summe 5 bis 11)	2 636	6 577	83	140 530	28 993
	in % von Spalte 1	0,1	0,3	0,0	5,7	1,2
12	Erstattungen von Ausgaben des Verwaltungshaushalts	1 940	1 538	15	1 938 780	130 657
13	Kalkulatorische Kosten	15	79	-	13 621	-
14	Zuweisungen/Zuschüsse für lfd. Zwecke, Umlagen	1 394	5 165	238	635 873	97 688
15	Leistungen der Sozialhilfe, Jugendhilfe u. Ä.	-	-	-	3 975 305	-
16	Sonstige Ausgaben des Verwaltungshaushalts	-	-	-	-	-
	Ausgaben des Verwaltungshaushalts (Summe 1 bis 16)	8 775	16 503	336	7 622 694	664 607
	in % von Spalte 1	0,0	0,1	0,0	35,2	3,1
17	Baumaßnahmen	5 200	5 552	217	23 199	207
18	Erwerb von Grundstücken	211	484	-	780	-
19	Erwerb von beweglichen Sachen des Anlagevermögens	87	115	-	6 727	1 018
	Sachinvestitionen (Summe 17 bis 19)	5 498	6 151	217	30 706	1 225
	in % von Spalte 1	0,4	0,4	0,0	2,0	0,1
20	Gewährung von Darlehen	-	11	-	377	-
21	Erwerb von Beteiligungen, Kapitaleinlagen	-	-	-	27	-
22	Zuweisungen/Zuschüsse für Investitionen	1 217	663	1 443	13 643	92
23	Sonstige Ausgaben des Vermögenshaushalts	-	-	-	13	-
	Ausgaben des Vermögenshaushalts (Summe 17 bis 23)	6 715	6 824	1 660	44 765	1 316
	in % von Spalte 1	0,2	0,2	0,0	1,2	0,0
	Ausgaben des Verwaltungs- und Vermögenshaushalts (Summe 1 bis 23)	15 490	23 327	1 996	7 667 459	665 923
	in Euro je Einwohner	1,94	2,92	0,25	958,80	83,27
	in % von Spalte 1	0,1	0,1	0,0	30,3	2,6
Einnahmen						
24	Steuereinnahmen (Netto), Gebühren, zweckgebundene Abgaben	763	599	0	144 512	336
25	Einnahmen aus Verkauf	125	351	-	5 468	24
26	Mieten und Pachten	232	396	-	5 170	207
27	Sonstige Verwaltungs- und Betriebseinnahmen	192	299	1	4 819	463
28	Erstattungen von Ausgaben des Verwaltungshaushalts	648	288	0	3 751 790	198 667
29	Zuweisungen/Zuschüsse für lfd. Zwecke, Umlagen	201	835	1	208 982	59 506
30	Zinseinnahmen	8	-	0	302	25
31	Gewinnanteile, Konzessionsabgaben	-	-	-	-	-
32	Ersatz von sozialen Leistungen	-	-	-	312 530	-
33	Sonstige Einnahmen des Verwaltungshaushalts	152	21	-	1 043	274
	Einnahmen des Verwaltungshaushalts (Summe 24 bis 33)	2 321	2 788	2	4 434 617	259 502
	in % von Spalte 1	0,0	0,0	0,0	23,6	1,4
34	Rückflüsse von Darlehen	4	5	9	1 008	-
35	Einnahmen aus der Veräußerung von Beteiligungen etc.	-	-	-	33	-
36	Einnahmen aus der Veräußerung von Anlagevermögen	38	143	-	2 238	6
37	Zuweisungen/Zuschüsse für Investitionen	3 360	4 122	225	4 189	623
38	Beiträge u. Ä., sonstige Einnahmen des Vermögenshaushalts	-	-	-	18	-
	Einnahmen des Vermögenshaushalts (Summe 34 bis 38)	3 402	4 270	234	7 486	629
	in % von Spalte 1	0,1	0,1	0,0	0,2	0,0
	Einnahmen des Verwaltungs- und Vermögenshaushalts (Summe 24 bis 38)	5 723	7 058	236	4 442 102	260 132
	in Euro je Einwohner	0,72	0,88	0,03	555,48	32,53
	in % von Spalte 1	0,0	0,0	0,0	19,8	1,2
	Nachrichtlich: Mehrausgaben (-)/Mehreinnahmen im Verwaltungshaushalt	- 6 439	- 13 637	- 334	- 3 174 457	- 405 104
	im Vermögenshaushalt	- 3 313	- 2 554	- 1 426	- 37 279	- 687
	Zusammen	- 9 752	- 16 191	- 1 760	- 3 211 736	- 405 792
	in Euro je Einwohner	- 1,22	- 2,02	- 0,22	- 401,62	- 50,74

Noch: Soziale Sicherung										Lfd. Nr.
Sozialhilfe u. Grundsichrg. f. Arbeitsuchende	Leistungen nach dem AsylbLG	soziale Einrichtun- gen (o. Einrichtun- gen für Ältere)	Einrichtungen für Ältere und Pflegebedürftige	Kriegsopferfür- sorge u. ähnl. Maßnahmen	Jugendhilfe nach dem KJHG	Tages- einrichtungen für Kinder	übrige Einrichtungen der Jugendhilfe	weitere soziale Bereiche	sonst. soziale Angelegen- heiten	
49	50	51	53	53	54	55	56	57	58	
41, 482, 483	42	43 o. 431, 432	431, 432	44	45	464	46 o. 464	481,484,487,489	49	
-	-	5	12	-	115	18	112	-	21	1
857	-	12 362	2 284	-	68 008	317 981	69 361	-	1 225	2
253	-	1 128	173	0	7 578	23 146	4 789	-	48	3
36	-	95	5	0	881	678	147	-	3	4
1 145	-	13 590	2 474	0	76 582	341 822	74 408	-	1 296	
0,0	-	0,4	0,1	0,0	2,0	9,0	2,0	-	0,0	
-	-	2 225	358	-	-	7 867	7 718	-	-	5
1	-	230	54	-	172	3 065	1 683	-	3	6
-	-	10 458	1 204	-	434	2 430	1 529	-	31	7
0	-	5 656	1 195	-	344	17 387	6 066	-	20	8
-	-	270	6	-	166	102	333	-	9	9
15	-	3 318	333	-	5 583	13 401	8 463	-	1 138	10
551	-	502	179	0	1 828	3 355	1 808	-	44	11
567	-	22 660	3 330	0	8 528	47 607	27 600	-	1 245	
0,0	-	0,9	0,1	0,0	0,3	1,9	1,1	-	0,1	
1 679 765	38 736	8 235	2 129	4 122	26 812	28 218	17 511	2 468	127	12
-	-	645	215	-	-	11 632	1 128	-	-	13
3 149	46	34 977	19 747	109	63 290	376 132	32 396	-	8 338	14
3 090 396	130 915	-	-	45 153	606 407	-	-	98 113	4 321	15
-	-	-	-	-	-	-	-	-	-	16
4 775 022	169 697	80 107	27 896	49 385	781 619	805 410	153 043	100 582	15 326	
22,0	0,8	0,4	0,1	0,2	3,6	3,7	0,7	0,5	0,1	
-	-	664	85	-	-	15 130	7 113	-	-	17
-	-	275	-	-	-	158	346	-	-	18
-	-	216	42	-	315	2 758	2 377	-	-	19
-	-	1 155	127	-	315	18 047	9 837	-	-	
-	-	0,1	0,0	-	0,0	1,2	0,6	-	-	
-	-	34	-	-	-	342	-	-	-	20
-	-	-	27	-	-	-	-	-	-	21
-	-	311	285	-	213	10 500	2 049	-	193	22
-	-	-	-	-	-	-	13	-	-	23
-	-	1 500	439	-	529	28 889	11 898	-	193	
-	-	0,0	0,0	-	0,0	0,8	0,3	-	0,0	
4 775 022	169 697	81 608	28 335	49 385	782 148	834 299	164 941	100 582	15 519	
597,11	21,22	10,20	3,54	6,18	97,81	104,33	20,63	12,58	1,94	
18,9	0,7	0,3	0,1	0,2	3,1	3,3	0,7	0,4	0,1	
-	-	17 103	445	-	2 279	105 907	18 045	-	397	24
-	-	167	38	-	133	3 923	1 181	-	2	25
-	-	367	2 448	-	103	1 324	721	-	-	26
0	-	994	41	-	416	2 235	643	-	27	27
3 135 844	149 032	30 915	18 566	40 853	94 785	5 641	3 646	73 361	481	28
1 282	1 940	9 860	138	-	38 648	88 991	7 273	-	1 343	29
-	-	30	222	-	20	6	1	-	-	30
-	-	-	-	-	-	-	-	-	-	31
245 938	3 122	-	-	6 800	37 438	-	-	18 861	370	32
728	-	0	-	-	35	2	4	-	-	33
3 383 792	154 093	59 436	21 898	47 654	173 857	208 028	31 514	92 222	2 620	
18,0	0,8	0,3	0,1	0,3	0,9	1,1	0,2	0,5	0,0	
-	-	321	601	-	41	24	20	-	-	34
-	-	-	7	-	-	26	-	-	-	35
-	-	157	897	-	1	715	461	-	-	36
-	-	246	0	-	222	2 129	970	-	-	37
-	-	-	-	-	-	-	18	-	-	38
-	-	724	1 506	-	264	2 894	1 468	-	-	
-	-	0,0	0,0	-	0,0	0,1	0,0	-	-	
3 383 792	154 093	60 160	23 404	47 654	174 121	210 922	32 982	92 222	2 620	
423,14	19,27	7,52	2,93	5,96	21,77	26,38	4,12	11,53	0,33	
15,1	0,7	0,3	0,1	0,2	0,8	0,9	0,1	0,4	0,0	
-1 391 230	-15 604	-20 026	-5 782	-1 731	-607 763	-585 750	-120 401	-8 360	-12 706	
-	-	-777	1 067	-	-264	-25 995	-10 430	-	-193	
-1 391 230	-15 604	-20 802	-4 715	-1 731	-608 027	-611 745	-130 831	-8 360	-12 899	
-173,97	-1,95	-2,60	-0,59	-0,22	-76,03	-76,50	-16,36	-1,05	-1,61	

**Noch: 3.2 Ausgaben und Einnahmen der Gemeinden, Samtgemeinden und Landkreise nach Arten und Aufgabenbereichen
- Beträge in 1 000 Euro -**

Lfd. Nr.	Art der Ausgaben / Einnahmen	Gesundheit, Sport, Erholung				
		zu-	Gesundheits-	Kranken-	sonst. Einrichtgn.	Förderung
		59	60	61	62	63
Gliederungsnummer		5	50	51	54	55
Ausgaben						
1	Aufwendungen für ehrenamtliche Tätigkeit	33	0	-	1	-
2	Dienstbezüge einschl. Beiträge zur gesetzlichen Sozialversicherung	197 424	62 089	1 736	31 322	3 629
3	Versorgungsbezüge, Beiträge zu Versorgungskassen	17 865	7 354	1 019	1 447	588
4	Beihilfen, Unterstützungen u. dergl., Personal-Nebenausgaben	1 711	883	306	115	94
	Personalausgaben (Summe 1 bis 4)	217 033	70 326	3 061	32 885	4 311
	in % von Spalte 1	5,7	1,8	0,1	0,9	0,1
5	Unterhaltung von unbeweglichem Vermögen	36 237	364	7	22	78
6	Geräte, Ausstattungs- und Ausrüstungsgegenstände	3 714	391	-	141	81
7	Mieten und Pachten	3 413	339	-	127	114
8	Bewirtschaftung der Grundstücke, baulichen Anlagen usw.	48 752	813	123	74	385
9	Haltung von Fahrzeugen	2 730	43	-	30	37
10	Weitere Verwaltungs- und Betriebsausgaben	15 976	2 129	-	4 340	899
11	Geschäftsausgaben, sonstige Sachausgaben	17 726	2 685	1 382	2 081	1 978
	Sächliche Verwaltungs- und Betriebsausgaben (Summe 5 bis 11)	128 550	6 763	1 513	6 815	3 571
	in % von Spalte 1	5,2	0,3	0,1	0,3	0,1
12	Erstattungen von Ausgaben des Verwaltungshaushalts	75 771	7 238	135	4 217	4 238
13	Kalkulatorische Kosten	9 228	-	-	45	-
14	Zuweisungen/Zuschüsse für lfd. Zwecke, Umlagen	104 478	2 589	29 708	10 148	30 029
15	Leistungen der Sozialhilfe, Jugendhilfe u. Ä.	-	-	-	-	-
16	Sonstige Ausgaben des Verwaltungshaushalts	-	-	-	-	-
	Ausgaben des Verwaltungshaushalts (Summe 1 bis 16)	535 059	86 915	34 417	54 109	42 150
	in % von Spalte 1	2,5	0,4	0,2	0,2	0,2
17	Baumaßnahmen	55 486	94	-	-	193
18	Erwerb von Grundstücken	3 026	-	1 017	-	46
19	Erwerb von beweglichen Sachen des Anlagevermögens	5 457	330	-	117	131
	Sachinvestitionen (Summe 17 bis 19)	63 969	424	1 017	117	370
	in % von Spalte 1	4,2	0,0	0,1	0,0	0,0
20	Gewährung von Darlehen	1 881	-	250	-	485
21	Erwerb von Beteiligungen, Kapitaleinlagen	2 606	-	300	-	-
22	Zuweisungen/Zuschüsse für Investitionen	110 373	8	96 054	26	10 376
23	Sonstige Ausgaben des Vermögenshaushalts	-	-	-	-	-
	Ausgaben des Vermögenshaushalts (Summe 17 bis 23)	178 829	432	97 622	143	11 231
	in % von Spalte 1	4,9	0,0	2,7	0,0	0,3
	Ausgaben des Verwaltungs- und Vermögenshaushalts (Summe 1 bis 23)	713 889	87 347	132 038	54 252	53 380
	in Euro je Einwohner	89,27	10,92	16,51	6,78	6,68
	in % von Spalte 1	2,8	0,3	0,5	0,2	0,2
Einnahmen						
24	Steuereinnahmen (Netto), Gebühren, zweckgebundene Abgaben	73 107	7 678	-	35 574	382
25	Einnahmen aus Verkauf	806	0	-	1	0
26	Mieten und Pachten	8 895	36	222	55	53
27	Sonstige Verwaltungs- und Betriebseinnahmen	10 043	231	169	278	48
28	Erstattungen von Ausgaben des Verwaltungshaushalts	29 031	3 764	1 994	1 198	244
29	Zuweisungen/Zuschüsse für lfd. Zwecke, Umlagen	10 974	4 826	17	766	1 538
30	Zinseinnahmen	197	-	-	17	18
31	Gewinnanteile, Konzessionsabgaben	1 823	-	-	-	-
32	Ersatz von sozialen Leistungen	-	-	-	-	-
33	Sonstige Einnahmen des Verwaltungshaushalts	641	41	511	26	0
	Einnahmen des Verwaltungshaushalts (Summe 24 bis 33)	135 517	16 576	2 913	37 916	2 284
	in % von Spalte 1	0,7	0,1	0,0	0,2	0,0
34	Rückflüsse von Darlehen	3 379	-	-	36	267
35	Einnahmen aus der Veräußerung von Beteiligungen etc.	51	-	-	-	-
36	Einnahmen aus der Veräußerung von Anlagevermögen	5 635	3	1 004	-	-
37	Zuweisungen/Zuschüsse für Investitionen	18 049	26	7 638	2	158
38	Beiträge u. Ä., sonstige Einnahmen des Vermögenshaushalts	41	-	-	-	-
	Einnahmen des Vermögenshaushalts (Summe 34 bis 38)	27 156	28	8 641	37	425
	in % von Spalte 1	0,7	0,0	0,2	0,0	0,0
	Einnahmen des Verwaltungs- und Vermögenshaushalts (Summe 24 bis 38)	162 673	16 605	11 554	37 953	2 710
	in Euro je Einwohner	20,34	2,08	1,44	4,75	0,34
	in % von Spalte 1	0,7	0,1	0,1	0,2	0,0
	Nachrichtlich: Mehrausgaben (-)/Mehreinnahmen im Verwaltungshaushalt	- 390 315	- 70 339	- 31 504	- 16 149	- 39 865
	im Vermögenshaushalt	- 151 673	- 403	- 88 980	- 105	- 10 805
	Zusammen	- 541 988	- 70 742	- 120 484	- 16 254	- 50 670
	in Euro je Einwohner	- 67,77	- 8,85	- 15,07	- 2,03	- 6,34

Noch: Gesundheit, Sport, Erholung			Bau- und Wohnungswesen, Verkehr							Lfd. Nr.
eigene Sportstätten	Badeanstalten	Park- u. Gartenanl., sonst. Erholungseinrichtgn.	zusammen	Bauverwaltung	Ortsplanung, Vermessung, Bauordnung	Wohnungsbau-förderung u. Wohn.-fürsorge	Gemeindestraßen	Kreisstraßen	Bundesstraßen	
64	65	66	67	68	69	70	71	72	73	
56	57	58, 59	6	60	61	62	63	65	660	
6	11	14	22	3	9	-	3	0	-	1
13 363	32 725	52 561	378 299	164 145	111 350	5 639	47 618	38 947	198	2
1 069	2 295	4 092	46 265	22 586	15 258	1 021	3 554	3 038	15	3
53	77	182	5 651	2 793	2 102	188	318	196	2	4
14 491	35 109	56 849	430 237	189 528	128 718	6 847	51 493	42 182	215	
0,4	0,9	1,5	11,3	5,0	3,4	0,2	1,4	1,1	0,0	
12 021	7 021	16 724	167 384	1 228	849	7	105 822	24 569	2 296	5
815	850	1 436	4 043	859	560	5	1 501	730	0	6
1 856	161	817	3 637	1 197	319	39	344	127	-	7
18 430	24 173	4 754	13 195	1 672	844	75	7 749	1 028	91	8
323	27	2 271	7 317	801	150	1	2 648	3 016	-	9
635	2 265	5 709	114 631	1 253	36 972	19	8 268	1 215	1 245	10
615	6 507	2 478	24 480	7 022	10 995	216	3 328	704	104	11
34 696	41 004	34 189	334 686	14 033	50 689	361	129 660	31 389	3 736	
1,4	1,7	1,4	13,7	0,6	2,1	0,0	5,3	1,3	0,2	
16 043	4 909	38 992	189 391	10 771	12 441	1 065	120 897	6 753	1 652	12
767	5 961	2 455	4 239	-	274	-	-	-	-	13
2 821	16 106	13 078	69 647	108	2 029	17 058	3 055	24 835	-	14
-	-	-	-	-	-	-	-	-	-	15
-	-	-	-	-	-	-	-	-	-	16
68 817	103 088	145 563	1 028 201	214 440	194 152	25 332	305 104	105 157	5 602	
0,3	0,5	0,7	4,7	1,0	0,9	0,1	1,4	0,5	0,0	
25 308	13 346	16 544	511 708	3 499	47 309	320	349 344	74 887	4 429	17
1 535	23	404	27 654	-	3 346	7 738	13 174	1 520	23	18
1 057	921	2 901	8 187	797	928	2	2 135	2 809	18	19
27 900	14 291	19 849	547 550	4 297	51 582	8 060	364 652	79 216	4 470	
1,8	0,9	1,3	35,8	0,3	3,4	0,5	23,8	5,2	0,3	
30	266	850	2 681	-	-	1 781	-	900	-	20
-	2 306	-	33	-	-	33	-	-	-	21
1 653	1 587	669	66 219	813	36 996	3 129	11 424	8 051	196	22
-	-	-	2	-	-	-	2	-	-	23
29 583	18 451	21 369	616 485	5 110	88 578	13 003	376 078	88 167	4 666	
0,8	0,5	0,6	17,0	0,1	2,4	0,4	10,4	2,4	0,1	
98 400	121 539	166 932	1 644 686	219 550	282 731	38 335	681 182	193 325	10 268	
12,30	15,20	20,87	205,66	27,45	35,35	4,79	85,18	24,17	1,28	
0,4	0,5	0,7	6,5	0,9	1,1	0,2	2,7	0,8	0,0	
4 171	21 712	3 590	149 436	5 217	79 325	526	5 950	476	4	24
27	201	577	840	204	242	-	302	57	-	25
2 361	1 834	4 335	3 934	341	346	2	266	132	-	26
897	6 613	1 805	15 490	5 461	1 613	745	3 085	1 547	47	27
3 895	6 548	11 388	52 818	25 737	9 671	667	6 632	1 785	712	28
1 095	1 644	1 088	6 967	397	2 303	142	1 086	2 133	369	29
-	-	161	3 825	-	797	2 603	424	0	-	30
-	1 823	-	3 147	-	-	3 111	-	-	-	31
-	-	-	-	-	-	-	-	-	-	32
31	-	31	6 786	66	4 709	244	1 702	14	-	33
12 477	40 375	22 975	243 243	37 424	99 005	8 041	19 447	6 144	1 132	
0,1	0,2	0,1	1,3	0,2	0,5	0,0	0,1	0,0	0,0	
6	1 853	1 218	19 592	60	245	18 771	504	2	-	34
-	51	-	1 645	-	24	1 621	-	-	-	35
3 530	543	556	43 216	140	13 044	14 762	13 794	517	46	36
4 149	2 242	3 834	197 370	101	48 311	777	94 402	38 259	4 517	37
-	-	41	102 190	91	2 357	292	96 968	68	79	38
7 685	4 689	5 649	364 012	393	63 980	36 223	205 669	38 846	4 641	
0,2	0,1	0,2	10,0	0,0	1,8	1,0	5,7	1,1	0,1	
20 162	45 064	28 624	607 254	37 817	162 985	44 263	225 115	44 990	5 773	
2,52	5,64	3,58	75,94	4,73	20,38	5,54	28,15	5,63	0,72	
0,1	0,2	0,1	2,7	0,2	0,7	0,2	1,0	0,2	0,0	
- 55 573	- 56 752	- 120 133	- 780 719	- 177 015	- 94 873	- 17 291	- 285 658	- 99 013	- 4 470	
- 21 898	- 13 761	- 15 720	- 252 473	- 4 717	- 24 598	23 219	- 170 409	- 49 321	- 25	
- 77 470	- 70 514	- 135 852	- 1 033 192	- 181 732	- 119 471	5 928	- 456 067	- 148 334	- 4 495	
- 9,69	- 8,82	- 16,99	- 129,20	- 22,73	- 14,94	0,74	- 57,03	- 18,55	- 0,56	

Noch: 3.2 Ausgaben und Einnahmen der Gemeinden, Samtgemeinden und Landkreise nach Arten und Aufgabenbereichen
- Beträge in 1 000 Euro -

Lfd. Nr.	Art der Ausgaben / Einnahmen	Noch: Bau- und Wohnungswesen, Verkehr				
		Landesstraßen	Straßenbeleuchtung	Straßenreinigung	Park-einrichtungen	Wasserläufe, Wasserbau
		74	75	76	77	78
Gliederungsnummer		665	670	675	68	69
Ausgaben						
1	Aufwendungen für ehrenamtliche Tätigkeit	-	-	-	-	7
2	Dienstbezüge einschl. Beiträge zur gesetzlichen Sozialversicherung	404	1 366	4 429	2 320	1 883
3	Versorgungsbezüge, Beiträge zu Versorgungskassen	28	95	355	164	151
4	Beihilfen, Unterstützungen u. dergl., Personal-Nebenausgaben	6	3	9	16	16
	Personalausgaben (Summe 1 bis 4)	439	1 464	4 794	2 500	2 058
	in % von Spalte 1	0,0	0,0	0,1	0,1	0,1
5	Unterhaltung von unbeweglichem Vermögen	968	22 916	590	1 572	6 568
6	Geräte, Ausstattungs- und Ausrüstungsgegenstände	0	83	156	123	25
7	Mieten und Pachten	0	397	62	1 051	101
8	Bewirtschaftung der Grundstücke, baulichen Anlagen usw.	57	528	336	640	175
9	Haltung von Fahrzeugen	-	22	657	3	19
10	Weitere Verwaltungs- und Betriebsausgaben	151	48 268	16 182	299	758
11	Geschäftsausgaben, sonstige Sachausgaben	1	263	361	1 176	310
	Sächliche Verwaltungs- und Betriebsausgaben (Summe 5 bis 11)	1 177	72 477	18 345	4 864	7 955
	in % von Spalte 1	0,0	3,0	0,7	0,2	0,3
12	Erstattungen von Ausgaben des Verwaltungshaushalts	1 395	2 311	26 460	1 801	3 845
13	Kalkulatorische Kosten	-	47	738	3 180	0
14	Zuweisungen/Zuschüsse für lfd. Zwecke, Umlagen	-	2	5 171	179	17 210
15	Leistungen der Sozialhilfe, Jugendhilfe u. Ä.	-	-	-	-	-
16	Sonstige Ausgaben des Verwaltungshaushalts	-	-	-	-	-
	Ausgaben des Verwaltungshaushalts (Summe 1 bis 16)	3 011	76 301	55 508	12 524	31 068
	in % von Spalte 1	0,0	0,4	0,3	0,1	0,1
17	Baumaßnahmen	5 355	8 154	-	5 865	12 547
18	Erwerb von Grundstücken	37	-	13	1 329	475
19	Erwerb von beweglichen Sachen des Anlagevermögens	-	76	1 081	337	4
	Sachinvestitionen (Summe 17 bis 19)	5 392	8 230	1 094	7 532	13 025
	in % von Spalte 1	0,4	0,5	0,1	0,5	0,9
20	Gewährung von Darlehen	-	-	-	-	-
21	Erwerb von Beteiligungen, Kapitaleinlagen	-	-	-	-	-
22	Zuweisungen/Zuschüsse für Investitionen	353	3 601	-	39	1 616
23	Sonstige Ausgaben des Vermögenshaushalts	-	-	-	-	-
	Ausgaben des Vermögenshaushalts (Summe 17 bis 23)	5 745	11 831	1 094	7 571	14 641
	in % von Spalte 1	0,2	0,3	0,0	0,2	0,4
	Ausgaben des Verwaltungs- und Vermögenshaushalts (Summe 1 bis 23)	8 756	88 133	56 601	20 095	45 710
	in Euro je Einwohner	1,09	11,02	7,08	2,51	5,72
	in % von Spalte 1	0,0	0,3	0,2	0,1	0,2
Einnahmen						
24	Steuereinnahmen (Netto), Gebühren, zweckgebundene Abgaben	0	18	25 797	31 663	459
25	Einnahmen aus Verkauf	-	8	27	-	0
26	Mieten und Pachten	-	-	-	2 750	96
27	Sonstige Verwaltungs- und Betriebseinnahmen	12	1 480	73	1 252	175
28	Erstattungen von Ausgaben des Verwaltungshaushalts	133	238	5 332	718	1 193
29	Zuweisungen/Zuschüsse für lfd. Zwecke, Umlagen	28	3	45	76	386
30	Zinseinnahmen	-	-	-	1	1
31	Gewinnanteile, Konzessionsabgaben	-	-	-	-	36
32	Ersatz von sozialen Leistungen	-	-	-	-	-
33	Sonstige Einnahmen des Verwaltungshaushalts	-	-	51	-	0
	Einnahmen des Verwaltungshaushalts (Summe 24 bis 33)	173	1 746	31 324	36 460	2 347
	in % von Spalte 1	0,0	0,0	0,2	0,2	0,0
34	Rückflüsse von Darlehen	-	-	-	-	9
35	Einnahmen aus der Veräußerung von Beteiligungen etc.	-	-	-	-	-
36	Einnahmen aus der Veräußerung von Anlagevermögen	-	513	54	20	326
37	Zuweisungen/Zuschüsse für Investitionen	3 059	175	12	1 491	6 266
38	Beiträge u. Ä., sonstige Einnahmen des Vermögenshaushalts	60	364	-	1 908	2
	Einnahmen des Vermögenshaushalts (Summe 34 bis 38)	3 119	1 052	66	3 419	6 604
	in % von Spalte 1	0,1	0,0	0,0	0,1	0,2
	Einnahmen des Verwaltungs- und Vermögenshaushalts (Summe 24 bis 38)	3 292	2 798	31 390	39 879	8 951
	in Euro je Einwohner	0,41	0,35	3,93	4,99	1,12
	in % von Spalte 1	0,0	0,0	0,1	0,2	0,0
	Nachrichtlich: Mehrausgaben (-)/Mehreinnahmen im Verwaltungshaushalt	- 2 838	- 74 509	- 23 445	27 115	- 28 721
	im Vermögenshaushalt	- 2 626	- 10 780	- 1 028	- 4 152	- 8 038
	Zusammen	- 5 464	- 85 288	- 24 473	22 963	- 36 759
	in Euro je Einwohner	- 0,68	- 10,67	- 3,06	2,87	- 4,60

Öffentliche Einrichtungen, Wirtschaftsförderung										Lfd. Nr.
zu- sammen	Abwasser- beseitigung	Abfall- beseitigung	Märkte	Schlacht- und Viehhöfe	Bestattungs- wesen	sonstige öffentliche Einrichtungen	Hilfsbetriebe der Verwaltung	Förderung der Land- und Forstwirtschaft	Fremden- verkehr	
79	80	81	82	83	84	85	86	87	88	
7	70	72	73	74	75	76	77	78	790	
46	1	-	13	-	9	11	6	4	2	1
262 385	39 835	9 930	2 074	1 387	22 735	5 443	156 880	862	7 733	2
21 550	3 240	1 034	252	118	1 774	327	11 296	129	866	3
1 198	197	98	38	9	79	11	306	23	81	4
285 180	43 272	11 061	2 378	1 514	24 598	5 793	168 488	1 018	8 682	
7,5	1,1	0,3	0,1	0,0	0,6	0,2	4,4	0,0	0,2	
47 294	26 009	1 701	397	-	7 589	3 367	2 285	4 538	515	5
7 110	1 617	356	104	1	733	391	3 717	4	97	6
5 924	2 388	190	344	-	95	392	1 697	30	321	7
51 959	29 645	1 097	1 261	-	4 252	8 475	5 628	49	499	8
23 177	1 392	537	2	-	564	0	20 575	22	19	9
147 960	61 670	59 188	2 733	50	1 467	667	3 817	217	7 270	10
32 294	12 215	8 552	1 212	131	1 044	612	2 233	58	1 639	11
315 718	134 936	71 619	6 053	182	15 746	13 904	39 951	4 919	10 360	
12,9	5,5	2,9	0,2	0,0	0,6	0,6	1,6	0,2	0,4	
171 783	88 427	32 710	3 026	81	14 909	3 081	13 472	3 103	2 528	12
192 427	156 911	7 006	681	40	14 106	2 660	9 267	20	83	13
165 480	41 735	28 699	500	-	1 819	5 213	2 317	1 630	23 520	14
-	-	-	-	-	-	-	-	-	-	15
-	-	-	-	-	-	-	-	-	-	16
1 130 588	465 280	151 095	12 638	1 817	71 177	30 651	233 495	10 690	45 175	
5,2	2,1	0,7	0,1	0,0	0,3	0,1	1,1	0,0	0,2	
144 242	59 894	8 216	593	-	3 630	9 634	3 807	11 875	8 827	17
8 919	846	102	1	-	53	181	301	489	106	18
22 716	3 057	712	60	-	1 860	642	13 064	1	367	19
175 877	63 797	9 031	654	-	5 543	10 458	17 172	12 366	9 299	
11,5	4,2	0,6	0,0	-	0,4	0,7	1,1	0,8	0,6	
1 636	80	-	-	-	-	235	31	-	143	20
6 147	466	300	-	-	-	-	-	-	542	21
44 936	7 854	1 658	82	-	543	835	393	2 151	2 685	22
50	-	-	-	-	-	-	-	50	-	23
228 646	72 197	10 989	736	-	6 086	11 528	17 596	14 567	12 669	
6,3	2,0	0,3	0,0	-	0,2	0,3	0,5	0,4	0,4	
1 359 234	537 477	162 084	13 373	1 817	77 263	42 178	251 091	25 257	57 844	
169,97	67,21	20,27	1,67	0,23	9,66	5,27	31,40	3,16	7,23	
5,4	2,1	0,6	0,1	0,0	0,3	0,2	1,0	0,1	0,2	
601 246	405 013	116 921	9 341	987	47 441	2 218	8 224	41	8 025	24
3 935	30	2 855	5	-	70	62	346	159	324	25
11 899	319	277	843	-	374	7 105	244	52	470	26
11 775	1 595	817	713	311	644	1 470	2 609	92	1 553	27
205 694	34 029	18 345	318	509	5 204	1 272	140 737	157	1 704	28
55 543	20 076	2 331	55	-	717	147	4 396	343	1 488	29
3 428	1 854	473	-	48	35	333	61	6	11	30
961	-	89	-	39	-	0	-	-	251	31
-	-	-	-	-	-	-	-	-	-	32
6 602	2 199	3 804	1	-	517	-	14	-	0	33
901 084	465 117	145 911	11 275	1 894	55 002	12 606	156 633	850	13 826	
4,8	2,5	0,8	0,1	0,0	0,3	0,1	0,8	0,0	0,1	
13 087	8 841	67	-	135	108	127	257	430	176	34
90 615	89 143	-	-	85	-	-	-	-	90	35
45 537	22 090	203	8	1	17	196	1 472	129	73	36
51 216	7 261	186	1	-	684	3 059	188	5 262	5 445	37
24 584	22 983	-	-	-	-	-	-	1 241	-	38
225 039	150 319	455	8	221	809	3 382	1 917	7 061	5 785	
6,2	4,1	0,0	0,0	0,0	0,0	0,1	0,1	0,2	0,2	
1 126 122	615 436	146 367	11 283	2 115	55 811	15 988	158 550	7 911	19 611	
140,82	76,96	18,30	1,41	0,26	6,98	2,00	19,83	0,99	2,45	
5,0	2,7	0,7	0,1	0,0	0,2	0,1	0,7	0,0	0,1	
- 37 077	156 747	1 822	- 682	117	- 2 069	- 15 384	- 67 595	- 9 820	- 31 266	
- 3 607	78 122	- 10 534	- 727	221	- 5 277	- 8 146	- 15 679	- 7 505	- 6 884	
- 40 684	234 869	- 8 712	- 1 409	338	- 7 347	- 23 531	- 83 275	- 17 326	- 38 150	
- 5,09	29,37	- 1,09	- 0,18	0,04	- 0,92	- 2,94	- 10,41	- 2,17	- 4,77	

Noch: 3.2 Ausgaben und Einnahmen der Gemeinden, Samtgemeinden und Landkreise nach Arten und Aufgabenbereichen
- Beträge in 1 000 Euro -

Lfd. Nr.	Art der Ausgaben / Einnahmen	Noch: Wirtschaftsförderung			Wirtschaftsunternehmen,	
		sonst. Förderung v. Wirtschaft u. Verkehr	Förderung d. öfftl. Person.- nahverkehrs	Förderung d. Schifffahrt u. d. Luftverkehrs	zusammen	Versorgungs- u. Verkehrs- unternehmen
		89	90	91	92	93
Gliederungsnummer		791	792	793	8	80, 81, 82, 83
Ausgaben						
1	Aufwendungen für ehrenamtliche Tätigkeit	-	-	-	12	0
2	Dienstbezüge einschl. Beiträge zur gesetzlichen Sozialversicherung	14 249	1 225	33	14 000	4 993
3	Versorgungsbezüge, Beiträge zu Versorgungskassen	2 282	230	2	1 676	475
4	Beihilfen, Unterstützungen u. dergl., Personal-Nebenausgaben	324	31	0	236	43
	Personalausgaben (Summe 1 bis 4)	16 854	1 486	35	15 924	5 510
	in % von Spalte 1	0,4	0,0	0,0	0,4	0,1
5	Unterhaltung von unbeweglichem Vermögen	667	215	12	23 995	2 409
6	Geräte, Ausstattungs- und Ausrüstungsgegenstände	84	6	0	669	111
7	Mieten und Pachten	459	8	1	27 670	145
8	Bewirtschaftung der Grundstücke, baulichen Anlagen usw.	739	304	11	41 240	1 053
9	Haltung von Fahrzeugen	61	3	-	692	435
10	Weitere Verwaltungs- und Betriebsausgaben	7 832	3 048	1	8 168	4 643
11	Geschäftsausgaben, sonstige Sachausgaben	3 852	689	57	11 691	5 366
	Sächliche Verwaltungs- und Betriebsausgaben (Summe 5 bis 11)	13 693	4 273	82	114 126	14 162
	in % von Spalte 1	0,6	0,2	0,0	4,7	0,6
12	Erstattungen von Ausgaben des Verwaltungshaushalts	3 128	7 308	10	98 453	69 738
13	Kalkulatorische Kosten	1 523	125	6	12 030	3 403
14	Zuweisungen/Zuschüsse für lfd. Zwecke, Umlagen	30 663	29 140	244	209 679	131 640
15	Leistungen der Sozialhilfe, Jugendhilfe u. Ä.	-	-	-	-	-
16	Sonstige Ausgaben des Verwaltungshaushalts	-	-	-	-	-
	Ausgaben des Verwaltungshaushalts (Summe 1 bis 16)	65 862	42 332	377	450 212	224 454
	in % von Spalte 1	0,3	0,2	0,0	2,1	1,0
17	Baumaßnahmen	29 376	8 363	26	31 131	4 593
18	Erwerb von Grundstücken	5 654	1 185	-	117 724	53
19	Erwerb von beweglichen Sachen des Anlagevermögens	2 925	29	-	1 453	627
	Sachinvestitionen (Summe 17 bis 19)	37 956	9 577	26	150 307	5 273
	in % von Spalte 1	2,5	0,6	0,0	9,8	0,3
20	Gewährung von Darlehen	1 147	-	-	418	158
21	Erwerb von Beteiligungen, Kapitaleinlagen	4 838	0	-	18 568	5 877
22	Zuweisungen/Zuschüsse für Investitionen	26 068	2 667	-	18 764	11 368
23	Sonstige Ausgaben des Vermögenshaushalts	-	-	-	-	-
	Ausgaben des Vermögenshaushalts (Summe 17 bis 23)	70 008	12 244	26	188 058	22 676
	in % von Spalte 1	1,9	0,3	0,0	5,2	0,6
	Ausgaben des Verwaltungs- und Vermögenshaushalts (Summe 1 bis 23)	135 870	54 576	403	638 270	247 130
	in Euro je Einwohner	16,99	6,82	0,05	79,81	30,90
	in % von Spalte 1	0,5	0,2	0,0	2,5	1,0
Einnahmen						
24	Steuereinnahmen (Netto), Gebühren, zweckgebundene Abgaben	2 616	395	24	56 864	17 890
25	Einnahmen aus Verkauf	82	0	-	6 450	15
26	Mieten und Pachten	2 114	100	2	116 071	2 587
27	Sonstige Verwaltungs- und Betriebseinnahmen	1 948	16	6	8 756	2 225
28	Erstattungen von Ausgaben des Verwaltungshaushalts	2 587	797	36	29 223	8 982
29	Zuweisungen/Zuschüsse für lfd. Zwecke, Umlagen	8 358	17 633	-	91 354	85 733
30	Zinseinnahmen	586	-	21	5 819	991
31	Gewinnanteile, Konzessionsabgaben	582	-	-	538 652	504 346
32	Ersatz von sozialen Leistungen	-	-	-	-	-
33	Sonstige Einnahmen des Verwaltungshaushalts	67	-	-	1 356	973
	Einnahmen des Verwaltungshaushalts (Summe 24 bis 33)	18 939	18 942	88	854 547	623 741
	in % von Spalte 1	0,1	0,1	0,0	4,6	3,3
34	Rückflüsse von Darlehen	2 855	72	20	29 374	2 326
35	Einnahmen aus der Veräußerung von Beteiligungen etc.	1 296	-	-	65 278	49 243
36	Einnahmen aus der Veräußerung von Anlagevermögen	21 254	95	-	225 944	595
37	Zuweisungen/Zuschüsse für Investitionen	20 982	8 148	-	10 612	2 829
38	Beiträge u. Ä., sonstige Einnahmen des Vermögenshaushalts	360	-	-	3 278	741
	Einnahmen des Vermögenshaushalts (Summe 34 bis 38)	46 747	8 315	20	334 485	55 734
	in % von Spalte 1	1,3	0,2	0,0	9,2	1,5
	Einnahmen des Verwaltungs- und Vermögenshaushalts (Summe 24 bis 38)	65 686	27 257	108	1 189 032	679 476
	in Euro je Einwohner	8,21	3,41	0,01	148,69	84,97
	in % von Spalte 1	0,3	0,1	0,0	5,3	3,0
	Nachrichtlich: Mehrausgaben (-)/Mehreinnahmen					
	im Verwaltungshaushalt	- 45 399	- 23 264	- 282	416 364	402 691
	im Vermögenshaushalt	- 23 262	- 3 929	- 6	146 428	33 059
	Zusammen	- 68 661	- 27 194	- 288	562 792	435 749
	in Euro je Einwohner	- 8,59	- 3,40	- 0,04	70,38	54,49

allgemeines Grund- und Sondervermögen						Allgemeine Finanzwirtschaft				Lfd. Nr.
Unternehmen d. Wirtschaftsförderung	land- u. forstwirtschaftl. Unternehmen	Kur- und Badebetriebe	sonstige wirtschaftliche Unternehmen	Allgemeines Grundvermögen	Allgemeines Sondervermögen	zusammen	Steuern, allg. Zuweisungen und Umlagen	sonstige allg. Finanzwirtschaft	Abwicklung der Vorjahre	
94	95	96	97	98	99	100	101	102	103	
84	85	86	87	88	89	9	90	91	92	
-	1	-	8	1	1	-	-	-	-	1
850	5 273	1 045	313	1 494	34	-	-	-	-	2
162	796	101	36	105	2	-	-	-	-	3
34	133	4	3	19	-	-	-	-	-	4
1 046	6 203	1 150	360	1 618	37	-	-	-	-	
0,0	0,2	0,0	0,0	0,0	0,0	-	-	-	-	
1 075	858	132	87	19 195	239	-	-	-	-	5
151	98	13	13	272	11	-	-	-	-	6
542	16	56	20 591	6 315	6	-	-	-	-	7
1 381	457	285	201	37 510	353	-	-	-	-	8
10	225	10	-	12	-	-	-	-	-	9
1 513	1 357	53	18	453	131	-	-	-	-	10
1 344	261	1 738	783	1 748	451	16 917	16 917	-	-	11
6 017	3 271	2 286	21 693	65 506	1 191	16 917	16 917	-	-	
0,2	0,1	0,1	0,9	2,7	0,0	0,7	0,7	-	-	
2 332	965	4 180	9 875	10 415	949	4 538	-	4 538	-	12
3 797	38	18	1 431	3 159	184	-	-	-	-	13
14 417	353	52 940	8 899	503	927	2 604 022	2 604 022	-	-	14
-	-	-	-	-	-	-	-	-	-	15
-	-	-	-	-	-	4 086 308	-	1 501 276	2 585 032	16
27 609	10 830	60 573	42 257	81 201	3 288	6 711 785	2 620 939	1 505 814	2 585 032	
0,1	0,1	0,3	0,2	0,4	0,0	31,0	12,1	7,0	11,9	
1 966	360	430	972	21 585	1 225	-	-	-	-	17
168	310	-	611	116 367	214	-	-	-	-	18
434	130	4	11	228	18	-	-	-	-	19
2 569	800	434	1 594	138 179	1 458	-	-	-	-	
0,2	0,1	0,0	0,1	9,0	0,1	-	-	-	-	
-	2	-	208	-	51	-	-	-	-	20
4 928	-	528	1 989	12	5 235	-	-	-	-	21
560	1	775	2 514	3 396	150	4 343	4 343	-	-	22
-	-	-	-	-	-	1 648 453	-	1 623 117	25 335	23
8 058	804	1 737	6 304	141 587	6 893	1 652 796	4 343	1 623 117	25 335	
0,2	0,0	0,0	0,2	3,9	0,2	45,7	0,1	44,9	0,7	
35 666	11 634	62 310	48 561	222 788	10 181	8 364 581	2 625 282	3 128 932	2 610 367	
4,46	1,45	7,79	6,07	27,86	1,27	1 045,97	328,29	391,27	326,42	
0,1	0,0	0,2	0,2	0,9	0,0	33,1	10,4	12,4	10,3	
2 121	194	35 547	523	588	1	5 575 617	5 575 617	-	-	24
3	6 021	1	43	368	0	-	-	-	-	25
3 109	433	154	985	106 736	2 068	-	-	-	-	26
1 413	145	1 806	674	2 443	51	-	-	-	-	27
299	538	1 095	371	17 697	241	828	-	828	-	28
29	182	83	603	4 585	140	4 962 460	4 843 661	118 800	-	29
6	-	23	3 675	294	831	56 306	-	56 306	-	30
10 504	16	-	23 602	160	25	280	-	280	-	31
-	-	-	-	-	-	-	-	-	-	32
74	-	-	-	228	81	408 992	66 821	342 172	-	33
17 557	7 528	38 709	30 476	133 097	3 438	11 004 485	10 486 099	518 386	-	
0,1	0,0	0,2	0,2	0,7	0,0	58,6	55,9	2,8	-	
2	2	105	26 279	378	283	-	-	-	-	34
1	-	177	9 596	4	6 257	-	-	-	-	35
21	1 194	-	700	222 988	445	-	-	-	-	36
609	178	94	171	6 464	266	239 359	239 359	-	-	37
-	-	-	37	2 500	-	2 184 203	-	2 184 203	-	38
632	1 374	376	36 783	232 334	7 251	2 423 563	239 359	2 184 203	-	
0,0	0,0	0,0	1,0	6,4	0,2	66,9	6,6	60,3	-	
18 189	8 903	39 085	67 259	365 431	10 690	13 428 047	10 725 458	2 702 589	-	
2,27	1,11	4,89	8,41	45,70	1,34	1 679,15	1 341,19	337,95	-	
0,1	0,0	0,2	0,3	1,6	0,0	60,0	47,9	12,1	-	
- 6 255	- 3 264	- 21 846	- 10 351	55 055	335	4 015 915	7 865 160	- 1 264 213	- 2 585 032	
- 7 425	571	- 1 361	30 479	90 747	358	770 767	235 016	561 086	- 25 335	
- 13 680	- 2 693	- 23 207	20 129	145 801	693	4 786 682	8 100 176	- 703 127	- 2 610 367	
- 1,71	- 0,34	- 2,90	2,52	18,23	0,09	598,56	1 012,91	- 87,92	- 326,42	

3.2 Ausgaben und Einnahmen der Gemeinden, Samtgemeinden und Landkreise nach Arten und Aufgabenbereichen - Beträge in 1 000 Euro -

Lfd. Nr.	Art der Ausgaben / Einnahmen	Gruppierungsnummer	Gesamthaushalt	Allgemeine	
				zu-	Gemeinde-
				sammen	organe, Rechnungsprüfung
			1	2	3
	Gliederungsnummer		0 - 9	0	00, 01
Ausgaben					
1	Aufwendungen für ehrenamtliche Tätigkeit	40	3 825	2 734	2 330
2	Dienstbezüge einschl. Beiträge zur gesetzlichen Sozialversicherung	41, 44	430 035	91 836	11 558
3	Versorgungsbezüge, Beiträge zu Versorgungskassen	42, 43	70 995	19 142	3 599
4	Beihilfen, Unterstützungen u. dergl., Personal-Nebenausgaben	45, 46	12 780	3 650	629
	Personalausgaben	(Summe 1 bis 4)	517 635	117 361	18 116
		in % von Spalte 1		22,7	3,5
5	Unterhaltung von unbeweglichem Vermögen	50, 51	40 474	648	6
6	Geräte, Ausstattungs- und Ausrüstungsgegenstände	52	6 815	1 739	30
7	Mieten und Pachten	53	34 331	3 887	701
8	Bewirtschaftung der Grundstücke, baulichen Anlagen usw.	54	33 046	1 147	34
9	Haltung von Fahrzeugen	55	3 624	218	47
10	Weitere Verwaltungs- und Betriebsausgaben	57 - 63	108 158	7 230	1 112
11	Geschäftsausgaben, sonstige Sachausgaben	56, 64, 65, 66, 84	70 771	39 182	1 036
	Sächliche Verwaltungs- und Betriebsausgaben	(Summe 5 bis 11)	297 219	54 052	2 966
		in % von Spalte 1		18,2	1,0
12	Erstattungen von Ausgaben des Verwaltungshaushalts	67, 69	505 666	18 490	4 213
13	Kalkulatorische Kosten	68	18 002	1 215	-
14	Zuweisungen/Zuschüsse für lfd. Zwecke, Umlagen	71, 72, 82, 83	211 979	4 102	98
15	Leistungen der Sozialhilfe, Jugendhilfe u. Ä.	73, 74, 75, 76, 77, 78, 79	449 329	-	-
16	Sonstige Ausgaben des Verwaltungshaushalts	80, 86, 877, 893, 894	386 444	-	-
	Ausgaben des Verwaltungshaushalts	(Summe 1 bis 16)	2 386 273	195 221	25 392
		in % von Spalte 1		8,2	1,1
17	Baumaßnahmen	94, 95, 96	143 249	5 346	42
18	Erwerb von Grundstücken	932	18 129	-	-
19	Erwerb von beweglichen Sachen des Anlagevermögens	935	28 476	6 353	124
	Sachinvestitionen	(Summe 17 bis 19)	189 855	11 699	166
		in % von Spalte 1		6,2	0,1
20	Gewährung von Darlehen	92	1 353	-	-
21	Erwerb von Beteiligungen, Kapitaleinlagen	930	5 402	-	-
22	Zuweisungen/Zuschüsse für Investitionen	98	38 916	-	-
23	Sonstige Ausgaben des Vermögenshaushalts	90, 91, 97, 99	286 812	-	-
	Ausgaben des Vermögenshaushalts	(Summe 17 bis 23)	522 338	11 699	166
		in % von Spalte 1		2,2	0,0
	Ausgaben des Verwaltungs- und Vermögenshaushalts	(Summe 1 bis 23)	2 908 612	206 920	25 558
		in Euro je Einwohner	2 891,70	205,72	25,41
		in % von Spalte 1		7,1	0,9
Einnahmen					
24	Steuereinnahmen (Netto), Gebühren, zweckgebundene Abgaben	00 - 03 ./ 810; 10, 11, 12	1 020 568	5 967	102
25	Einnahmen aus Verkauf	13	3 715	486	-
26	Mieten und Pachten	14	43 546	57	2
27	Sonstige Verwaltungs- und Betriebseinnahmen	15	14 109	1 462	81
28	Erstattungen von Ausgaben des Verwaltungshaushalts	16, 19	464 449	61 044	5 967
29	Zuweisungen/Zuschüsse für lfd. Zwecke, Umlagen	04, 05, 06, 072, 17, 23, 092	413 490	2 470	4
30	Zinseinnahmen	20	21 847	-	-
31	Gewinnanteile, Konzessionsabgaben	21, 22	81 141	-	-
32	Ersatz von sozialen Leistungen	24, 25	49 471	-	-
33	Sonstige Einnahmen des Verwaltungshaushalts	26, 27, 28	100 094	18 418	-
	Einnahmen des Verwaltungshaushalts	(Summe 24 bis 33)	2 212 429	89 902	6 156
		in % von Spalte 1		4,1	0,3
34	Rückflüsse von Darlehen	32	3 386	-	-
35	Einnahmen aus der Veräußerung von Beteiligungen etc.	33	91 698	-	-
36	Einnahmen aus der Veräußerung von Anlagevermögen	34	55 290	73	-
37	Zuweisungen/Zuschüsse für Investitionen	36	73 341	85	-
38	Beiträge u. Ä., sonstige Einnahmen des Vermögenshaushalts	30, 31, 35, 37	338 588	-	-
	Einnahmen des Vermögenshaushalts	(Summe 34 bis 38)	562 302	158	-
		in % von Spalte 1		0,0	-
	Einnahmen des Verwaltungs- und Vermögenshaushalts	(Summe 24 bis 38)	2 774 732	90 060	6 156
		in Euro je Einwohner	2 758,60	89,54	6,12
		in % von Spalte 1		3,2	0,2
	Nachrichtlich: Mehrausgaben (-)/Mehreinnahmen	im Verwaltungshaushalt	- 173 844	- 104 103	- 19 236
		im Vermögenshaushalt	39 964	- 11 541	- 166
		Zusammen	- 133 880	- 115 644	- 19 403
		in Euro je Einwohner	- 133,10	- 114,97	- 19,29

Verwaltung			Öffentliche Sicherheit und Ordnung							Lfd. Nr.
Hauptverwaltung	Finanzverwaltung	sonstige Verwaltungseinrichtungen	zusammen	Öffentliche Ordnung	Umweltschutz	Feuerschutz	Katastrophenschutz	Verteidigungslasten - Verwaltung	Rettungsdienst	
4	5	6	7	8	9	10	11	12	13	
02	03	05, 06, 08	1	11	12	13	14	15	16	
5	-	398	1 044	6	8	1 030	-	-	-	1
37 330	19 869	23 078	72 155	27 922	7 572	28 957	909	-	6 795	2
7 870	4 254	3 419	20 394	5 381	1 061	11 092	188	-	2 672	3
1 483	924	615	4 811	1 072	176	2 945	34	-	585	4
46 689	25 048	27 509	98 405	34 381	8 817	44 024	1 131	-	10 052	
9,0	4,8	5,3	19,0	6,6	1,7	8,5	0,2	-	1,9	
29	17	597	1 202	1 006	11	143	31	-	12	5
113	90	1 506	1 066	209	28	578	49	-	202	6
1 126	125	1 935	697	375	45	215	17	-	45	7
140	67	906	703	129	30	448	67	-	29	8
89	8	74	1 806	49	32	1 206	31	-	489	9
2 366	2 260	1 492	16 817	3 417	3 065	465	80	-	9 790	10
6 323	27 745	4 079	6 517	4 376	298	1 455	53	-	335	11
10 185	30 311	10 589	28 808	9 561	3 508	4 509	328	-	10 902	
3,4	10,2	3,6	9,7	3,2	1,2	1,5	0,1	-	3,7	
4 712	6 369	3 196	22 453	8 352	1 452	5 303	221	-	7 125	12
-	-	1 215	1 809	4	10	288	-	-	1 507	13
3 409	-	596	1 231	421	686	113	11	-	-	14
-	-	-	-	-	-	-	-	-	-	15
-	-	-	-	-	-	-	-	-	-	16
64 995	61 729	43 105	152 706	52 718	14 474	54 237	1 691	-	29 586	
2,7	2,6	1,8	6,4	2,2	0,6	2,3	0,1	-	1,2	
2 435	15	2 854	2 329	458	112	1 356	8	-	395	17
-	-	-	71	71	-	-	-	-	-	18
768	590	4 870	5 332	178	79	4 324	70	-	680	19
3 204	605	7 724	7 732	707	191	5 680	79	-	1 075	
1,7	0,3	4,1	4,1	0,4	0,1	3,0	0,0	-	0,6	
-	-	-	-	-	-	-	-	-	-	20
-	-	-	-	-	-	-	-	-	-	21
-	-	-	33	-	25	-	8	-	-	22
-	-	-	-	-	-	-	-	-	-	23
3 204	605	7 724	7 765	707	216	5 680	87	-	1 075	
0,6	0,1	1,5	1,5	0,1	0,0	1,1	0,0	-	0,2	
68 199	62 334	50 829	160 471	53 426	14 689	59 917	1 778	-	30 661	
67,80	61,97	50,53	159,54	53,12	14,60	59,57	1,77	-	30,48	
2,3	2,1	1,7	5,5	1,8	0,5	2,1	0,1	-	1,1	
58	90	5 717	47 110	17 026	617	1 564	2	-	27 901	24
73	0	413	100	87	8	5	-	-	0	25
13	5	37	332	229	2	54	48	-	-	26
750	434	198	1 003	119	19	801	7	-	57	27
22 153	13 530	19 394	7 842	1 065	1 218	5 249	15	-	294	28
189	10	2 267	1 278	9	262	941	60	-	6	29
-	-	-	-	-	-	-	-	-	-	30
-	-	-	-	-	-	-	-	-	-	31
-	-	-	-	-	-	-	-	-	-	32
645	17 767	5	16 444	16 415	28	-	0	-	-	33
23 881	31 837	28 030	74 109	34 949	2 155	8 613	133	-	28 258	
1,1	1,4	1,3	3,3	1,6	0,1	0,4	0,0	-	1,3	
-	-	-	-	-	-	-	-	-	-	34
-	-	-	-	-	-	-	-	-	-	35
27	-	45	154	-	-	133	-	-	21	36
85	-	-	1 869	-	307	1 562	-	-	-	37
-	-	-	-	-	-	-	-	-	-	38
113	-	45	2 022	-	307	1 694	-	-	21	
0,0	-	0,0	0,4	-	0,1	0,3	-	-	0,0	
23 993	31 837	28 075	76 132	34 949	2 461	10 308	133	-	28 279	
23,85	31,65	27,91	75,69	34,75	2,45	10,25	0,13	-	28,12	
0,9	1,1	1,0	2,7	1,3	0,1	0,4	0,0	-	1,0	
- 41 115	- 29 892	- 13 860	- 76 787	- 17 766	- 12 309	- 45 335	- 1 557	-	179	
- 3 091	- 605	- 7 679	- 5 743	- 707	91	- 3 986	- 87	-	- 1 054	
- 44 205	- 30 497	- 21 539	- 82 530	- 18 473	- 12 218	- 49 321	- 1 644	-	- 875	
- 43,95	- 30,32	- 21,41	- 82,05	- 18,37	- 12,15	- 49,03	- 1,63	-	- 0,87	

Noch: 3.2 Ausgaben und Einnahmen der Gemeinden, Samtgemeinden und Landkreise nach Arten und Aufgabenbereichen - Beträge in 1 000 Euro -

Lfd. Nr.	Art der Ausgaben / Einnahmen	Schulen				
		zu- sammen	allgemeine Schulver- waltung	Kreisschul- baukasse	Grund- schulen	Sonder- schulen
		14	15	16	17	18
Gliederungsnummer		2	200	207	210	214
Ausgaben						
1	Aufwendungen für ehrenamtliche Tätigkeit	0	0	-	-	-
2	Dienstbezüge einschl. Beiträge zur gesetzlichen Sozialversicherung	25 178	6 184	-	5 716	1 163
3	Versorgungsbezüge, Beiträge zu Versorgungskassen	2 707	1 304	-	425	83
4	Beihilfen, Unterstützungen u. dergl., Personal-Nebenausgaben	297	261	-	9	0
	Personalausgaben (Summe 1 bis 4)	28 183	7 750	-	6 151	1 247
	in % von Spalte 1	5,4	1,5	-	1,2	0,2
5	Unterhaltung von unbeweglichem Vermögen	8 690	824	-	3 118	500
6	Geräte, Ausstattungs- und Ausrüstungsgegenstände	1 965	412	-	377	54
7	Mieten und Pachten	3 077	76	-	657	90
8	Bewirtschaftung der Grundstücke, baulichen Anlagen usw.	12 839	314	-	3 499	697
9	Haltung von Fahrzeugen	17	16	-	0	1
10	Weitere Verwaltungs- und Betriebsausgaben	27 807	433	-	1 237	459
11	Geschäftsausgaben, sonstige Sachausgaben	6 882	314	-	341	89
	Sächliche Verwaltungs- und Betriebsausgaben (Summe 5 bis 11)	61 277	2 388	-	9 230	1 889
	in % von Spalte 1	20,6	0,8	-	3,1	0,6
12	Erstattungen von Ausgaben des Verwaltungshaushalts	87 612	14 509	-	21 096	3 902
13	Kalkulatorische Kosten	-	-	-	-	-
14	Zuweisungen/Zuschüsse für lfd. Zwecke, Umlagen	1 462	4	-	275	17
15	Leistungen der Sozialhilfe, Jugendhilfe u. Ä.	-	-	-	-	-
16	Sonstige Ausgaben des Verwaltungshaushalts	-	-	-	-	-
	Ausgaben des Verwaltungshaushalts (Summe 1 bis 16)	178 534	24 651	-	36 751	7 055
	in % von Spalte 1	7,5	1,0	-	1,5	0,3
17	Baumaßnahmen	27 727	195	-	6 197	3 142
18	Erwerb von Grundstücken	29	-	-	-	-
19	Erwerb von beweglichen Sachen des Anlagevermögens	7 963	1 095	-	829	673
	Sachinvestitionen (Summe 17 bis 19)	35 720	1 290	-	7 026	3 814
	in % von Spalte 1	18,8	0,7	-	3,7	2,0
20	Gewährung von Darlehen	-	-	-	-	-
21	Erwerb von Beteiligungen, Kapitaleinlagen	-	-	-	-	-
22	Zuweisungen/Zuschüsse für Investitionen	115	-	-	-	105
23	Sonstige Ausgaben des Vermögenshaushalts	-	-	-	-	-
	Ausgaben des Vermögenshaushalts (Summe 17 bis 23)	35 835	1 290	-	7 026	3 920
	in % von Spalte 1	6,9	0,2	-	1,3	0,8
	Ausgaben des Verwaltungs- und Vermögenshaushalts (Summe 1 bis 23)	214 369	25 941	-	43 778	10 975
	in Euro je Einwohner	213,12	25,79	-	43,52	10,91
	in % von Spalte 1	7,4	0,9	-	1,5	0,4
Einnahmen						
24	Steuereinnahmen (Netto), Gebühren, zweckgebundene Abgaben	1 180	1	-	358	47
25	Einnahmen aus Verkauf	521	0	-	184	112
26	Mieten und Pachten	847	66	-	419	35
27	Sonstige Verwaltungs- und Betriebseinnahmen	564	64	-	99	47
28	Erstattungen von Ausgaben des Verwaltungshaushalts	16 922	248	-	86	1 936
29	Zuweisungen/Zuschüsse für lfd. Zwecke, Umlagen	1 199	514	-	32	9
30	Zinseinnahmen	1	-	-	-	-
31	Gewinnanteile, Konzessionsabgaben	-	-	-	-	-
32	Ersatz von sozialen Leistungen	-	-	-	-	-
33	Sonstige Einnahmen des Verwaltungshaushalts	71	71	-	-	-
	Einnahmen des Verwaltungshaushalts (Summe 24 bis 33)	21 305	962	-	1 178	2 186
	in % von Spalte 1	1,0	0,0	-	0,1	0,1
34	Rückflüsse von Darlehen	-	-	-	-	-
35	Einnahmen aus der Veräußerung von Beteiligungen etc.	-	-	-	-	-
36	Einnahmen aus der Veräußerung von Anlagevermögen	29	3	-	17	-
37	Zuweisungen/Zuschüsse für Investitionen	6 992	-	-	994	1 468
38	Beiträge u. Ä., sonstige Einnahmen des Vermögenshaushalts	-	-	-	-	-
	Einnahmen des Vermögenshaushalts (Summe 34 bis 38)	7 021	3	-	1 011	1 468
	in % von Spalte 1	1,2	0,0	-	0,2	0,3
	Einnahmen des Verwaltungs- und Vermögenshaushalts (Summe 24 bis 38)	28 325	966	-	2 189	3 653
	in Euro je Einwohner	28,16	0,96	-	2,18	3,63
	in % von Spalte 1	1,0	0,0	-	0,1	0,1
	Nachrichtlich: Mehrausgaben (-) / Mehreinnahmen					
	im Verwaltungshaushalt	- 157 229	- 23 688	-	- 35 573	- 4 869
	im Vermögenshaushalt	- 28 815	- 1 287	-	- 6 016	- 2 452
	Zusammen	- 186 044	- 24 975	-	- 41 589	- 7 321
	in Euro je Einwohner	- 184,96	- 24,83	-	- 41,35	- 7,28

Noch: Schulen										Lfd. Nr.
schulformunabhängige Orientierungsstufen	Hauptschulen	kombinierte Grund- und Hauptschulen	Realschulen	kombinierte Haupt- und Realschulen	Gymnasien	berufliche Schulen	Gesamtschulen (integrierte u. kooperative)	Freie Waldorfschulen	Schülerbeförderung	
19	20	21	22	23	24	25	26	27	28	
216	217	218	221	225	23	25	281	285	290	
-	-	-	-	-	-	-	-	-	-	1
-	1 545	243	1 628	108	3 105	3 636	1 386	-	-	2
-	112	19	117	7	222	264	101	-	-	3
-	0	0	1	0	4	15	1	-	-	4
-	1 657	261	1 745	115	3 331	3 915	1 488	-	-	
-	0,3	0,1	0,3	0,0	0,6	0,8	0,3	-	-	
-	558	8	668	202	1 026	1 150	637	-	-	5
-	111	13	166	15	358	284	88	-	-	6
-	213	-	222	83	523	1 212	-	-	-	7
-	1 410	1	1 186	179	1 948	2 677	918	-	-	8
-	0	0	-	-	-	-	0	-	-	9
-	552	46	337	29	860	1 681	371	7	21 365	10
-	111	20	138	14	283	435	99	-	-	11
-	2 954	88	2 716	522	4 998	7 438	2 112	7	21 365	
-	1,0	0,0	0,9	0,2	1,7	2,5	0,7	0,0	7,2	
-	5 729	1 582	5 669	33	11 726	13 756	9 288	63	-	12
-	-	-	-	-	-	-	-	-	-	13
-	35	-	0	-	109	18	5	28	-	14
-	-	-	-	-	-	-	-	-	-	15
-	-	-	-	-	-	-	-	-	-	16
-	10 375	1 932	10 131	670	20 164	25 127	12 892	98	21 365	
-	0,4	0,1	0,4	0,0	0,8	1,1	0,5	0,0	0,9	
-	4 815	486	739	992	5 402	3 543	2 050	-	14	17
-	-	-	-	-	-	29	-	-	-	18
-	460	49	480	168	2 008	1 426	367	-	-	19
-	5 275	535	1 218	1 160	7 409	4 998	2 417	-	14	
-	2,8	0,3	0,6	0,6	3,9	2,6	1,3	-	0,0	
-	-	-	-	-	-	-	-	-	-	20
-	-	-	-	-	-	-	-	-	-	21
-	-	-	-	-	1	-	-	9	-	22
-	-	-	-	-	-	-	-	-	-	23
-	5 275	535	1 218	1 160	7 410	4 998	2 417	9	14	
-	1,0	0,1	0,2	0,2	1,4	1,0	0,5	0,0	0,0	
-	15 650	2 467	11 350	1 830	27 575	30 125	15 310	107	21 379	
-	15,56	2,45	11,28	1,82	27,41	29,95	15,22	0,11	21,26	
-	0,5	0,1	0,4	0,1	0,9	1,0	0,5	0,0	0,7	
-	96	10	197	1	242	165	49	-	12	24
-	86	-	7	-	5	15	111	-	-	25
-	27	8	47	4	67	135	25	-	-	26
-	28	8	23	0	55	48	66	-	3	27
-	148	13	1 497	64	3 774	8 643	491	-	-	28
-	322	-	13	2	19	117	5	-	-	29
-	-	-	-	-	1	-	-	-	-	30
-	-	-	-	-	-	-	-	-	-	31
-	-	-	-	-	-	-	-	-	-	32
-	-	-	-	-	-	-	-	-	-	33
-	706	38	1 783	71	4 163	9 123	747	-	16	
-	0,0	0,0	0,1	0,0	0,2	0,4	0,0	-	0,0	
-	-	-	-	-	-	-	-	-	-	34
-	-	-	-	-	-	-	-	-	-	35
-	-	-	-	-	-	0	-	-	-	36
-	222	-	52	1 072	1 122	30	2 031	-	-	37
-	-	-	-	-	-	-	-	-	-	38
-	222	-	52	1 072	1 122	31	2 031	-	-	
-	0,0	-	0,0	0,2	0,2	0,0	0,4	-	-	
-	928	38	1 835	1 142	5 285	9 154	2 779	-	16	
-	0,92	0,04	1,82	1,14	5,25	9,10	2,76	-	0,02	
-	0,0	0,0	0,1	0,0	0,2	0,3	0,1	-	0,0	
-	-9 670	-1 894	-8 348	-599	-16 001	-16 004	-12 145	-98	-21 350	
-	-5 053	-535	-1 167	-88	-6 288	-4 967	-386	-9	-14	
-	-14 723	-2 429	-9 515	-687	-22 289	-20 971	-12 531	-107	-21 364	
-	-14,64	-2,41	-9,46	-0,68	-22,16	-20,85	-12,46	-0,11	-21,24	

Noch: 3.2 Ausgaben und Einnahmen der Gemeinden, Samtgemeinden und Landkreise nach Arten und Aufgabenbereichen
- Beträge in 1 000 Euro -

Lfd. Nr.	Art der Ausgaben / Einnahmen	Noch: Schulen		Wissenschaft, Forschung, Kulturpflege		
		Fördermaß- nahmen für Schüler	übrige schulische Aufgaben	zu- sammen	Verwaltung kult. Ange- legenheiten	Wissen- schaft und Forschung
		29	30	31	32	33
Gliederungsnummer		291	292	3	30	31
Ausgaben						
1	Aufwendungen für ehrenamtliche Tätigkeit	-	-	42	-	-
2	Dienstbezüge einschl. Beiträge zur gesetzlichen Sozialversicherung	30	433	31 055	3 316	3 493
3	Versorgungsbezüge, Beiträge zu Versorgungskassen	12	40	2 716	566	320
4	Beihilfen, Unterstützungen u. dergl., Personal-Nebenausgaben	2	4	245	113	27
	Personalausgaben (Summe 1 bis 4)	45	477	34 058	3 995	3 839
	in % von Spalte 1	0,0	0,1	6,6	0,8	0,7
5	Unterhaltung von unbeweglichem Vermögen	-	0	779	32	62
6	Geräte, Ausstattungs- und Ausrüstungsgegenstände	-	88	326	11	13
7	Mieten und Pachten	-	1	935	105	293
8	Bewirtschaftung der Grundstücke, baulichen Anlagen usw.	-	10	1 305	64	202
9	Haltung von Fahrzeugen	-	-	45	2	4
10	Weitere Verwaltungs- und Betriebsausgaben	30	400	7 608	1 501	976
11	Geschäftsausgaben, sonstige Sachausgaben	3	5 036	2 335	171	1 218
	Sächliche Verwaltungs- und Betriebsausgaben (Summe 5 bis 11)	33	5 536	13 334	1 887	2 768
	in % von Spalte 1	0,0	1,9	4,5	0,6	0,9
12	Erstattungen von Ausgaben des Verwaltungshaushalts	3	256	10 034	2 270	2 563
13	Kalkulatorische Kosten	-	-	330	-	44
14	Zuweisungen/Zuschüsse für lfd. Zwecke, Umlagen	-	972	35 804	175	1 257
15	Leistungen der Sozialhilfe, Jugendhilfe u. Ä.	-	-	-	-	-
16	Sonstige Ausgaben des Verwaltungshaushalts	-	-	-	-	-
	Ausgaben des Verwaltungshaushalts (Summe 1 bis 16)	81	7 241	93 559	8 327	10 471
	in % von Spalte 1	0,0	0,3	3,9	0,3	0,4
17	Baumaßnahmen	-	153	3 687	1	632
18	Erwerb von Grundstücken	-	-	38	-	-
19	Erwerb von beweglichen Sachen des Anlagevermögens	-	409	1 776	79	138
	Sachinvestitionen (Summe 17 bis 19)	-	562	5 501	80	770
	in % von Spalte 1	-	0,3	2,9	0,0	0,4
20	Gewährung von Darlehen	-	-	-	-	-
21	Erwerb von Beteiligungen, Kapitaleinlagen	-	-	37	-	-
22	Zuweisungen/Zuschüsse für Investitionen	-	-	1 286	-	728
23	Sonstige Ausgaben des Vermögenshaushalts	-	-	-	-	-
	Ausgaben des Vermögenshaushalts (Summe 17 bis 23)	-	562	6 824	80	1 498
	in % von Spalte 1	-	0,1	1,3	0,0	0,3
	Ausgaben des Verwaltungs- und Vermögenshaushalts (Summe 1 bis 23)	81	7 803	100 383	8 407	11 970
	in Euro je Einwohner	0,08	7,76	99,80	8,36	11,90
	in % von Spalte 1	0,0	0,3	3,5	0,3	0,4
Einnahmen						
24	Steuereinnahmen (Netto), Gebühren, zweckgebundene Abgaben	-	2	6 723	189	398
25	Einnahmen aus Verkauf	-	1	327	8	74
26	Mieten und Pachten	-	16	827	15	334
27	Sonstige Verwaltungs- und Betriebseinnahmen	-	123	652	160	56
28	Erstattungen von Ausgaben des Verwaltungshaushalts	-	23	1 934	36	28
29	Zuweisungen/Zuschüsse für lfd. Zwecke, Umlagen	-	167	2 833	631	167
30	Zinseinnahmen	-	-	1	-	1
31	Gewinnanteile, Konzessionsabgaben	-	-	-	-	-
32	Ersatz von sozialen Leistungen	-	-	-	-	-
33	Sonstige Einnahmen des Verwaltungshaushalts	-	-	123	-	-
	Einnahmen des Verwaltungshaushalts (Summe 24 bis 33)	-	333	13 420	1 039	1 059
	in % von Spalte 1	-	0,0	0,6	0,0	0,0
34	Rückflüsse von Darlehen	-	-	27	-	27
35	Einnahmen aus der Veräußerung von Beteiligungen etc.	-	-	4	-	-
36	Einnahmen aus der Veräußerung von Anlagevermögen	-	8	33	0	10
37	Zuweisungen/Zuschüsse für Investitionen	-	-	2 496	-	1 164
38	Beiträge u. Ä., sonstige Einnahmen des Vermögenshaushalts	-	-	-	-	-
	Einnahmen des Vermögenshaushalts (Summe 34 bis 38)	-	8	2 559	0	1 201
	in % von Spalte 1	-	0,0	0,5	0,0	0,2
	Einnahmen des Verwaltungs- und Vermögenshaushalts (Summe 24 bis 38)	-	341	15 979	1 039	2 260
	in Euro je Einwohner	-	0,34	15,89	1,03	2,25
	in % von Spalte 1	-	0,0	0,6	0,0	0,1
	Nachrichtlich: Mehrausgaben (-)/Mehreinnahmen im Verwaltungshaushalt	- 81	- 6 909	- 79 809	- 7 288	- 9 368
	im Vermögenshaushalt	-	- 554	- 4 265	- 80	- 298
	Zusammen	- 81	- 7 462	- 84 074	- 7 368	- 9 665
	in Euro je Einwohner	- 0,08	- 7,42	- 83,59	- 7,33	- 9,61

Noch: Wissenschaft, Forschung, Kulturpflege										Lfd. Nr.
nichtwis.-schftl. Museen, Sammlgn., Ausstellgn.	zoologische und botanische Gärten	Theater	Musikpflege (ohne Musikschulen)	Musikschulen	sonstige Kulturpflege	Volkshochschulen	Büchereien	sonstige Volksbildung	Naturschutz und Landschaftspflege	
34	35	36	37	38	39	40	41	42	43	
321	323	331	332	333	34	350	352	355	360	
-	-	-	-	-	-	-	24	-	-	1
4 050	133	410	-	7 948	538	2 372	7 645	232	356	2
385	14	29	-	569	33	107	611	16	28	3
39	1	0	-	25	0	10	28	0	1	4
4 474	148	439	-	8 543	571	2 489	8 309	248	385	
0,9	0,0	0,1	-	1,7	0,1	0,5	1,6	0,0	0,1	
164	3	105	-	7	16	36	58	22	201	5
37	6	6	-	38	4	141	50	9	3	6
51	13	-	-	7	34	76	292	-	1	7
413	48	208	-	40	18	172	113	14	1	8
0	-	-	-	0	-	1	19	-	18	9
1 174	8	329	69	280	933	613	1 238	184	135	10
244	1	49	0	99	165	65	204	35	10	11
2 083	79	697	70	472	1 169	1 103	1 975	263	369	
0,7	0,0	0,2	0,0	0,2	0,4	0,4	0,7	0,1	0,1	
1 102	15	251	5	664	691	207	1 576	346	64	12
-	0	189	-	54	41	2	-	-	-	13
271	763	24 061	244	395	2 346	4 644	326	455	399	14
-	-	-	-	-	-	-	-	-	-	15
-	-	-	-	-	-	-	-	-	-	16
7 931	1 005	25 636	318	10 127	4 818	8 444	12 184	1 312	1 217	
0,3	0,0	1,1	0,0	0,4	0,2	0,4	0,5	0,1	0,1	
326	-	78	-	114	75	-	27	360	860	17
-	-	-	-	-	-	-	-	-	38	18
348	-	8	-	128	66	64	921	-	-	19
674	-	86	-	242	141	64	947	360	898	
0,4	-	0,0	-	0,1	0,1	0,0	0,5	0,2	0,5	
-	-	-	-	-	-	-	-	-	-	20
-	-	-	-	-	-	25	-	-	12	21
25	-	48	-	-	60	75	-	0	139	22
-	-	-	-	-	-	-	-	-	-	23
699	-	134	-	242	201	164	947	360	1 049	
0,1	-	0,0	-	0,0	0,0	0,0	0,2	0,1	0,2	
8 630	1 005	25 770	318	10 369	5 019	8 609	13 132	1 672	2 266	
8,58	1,00	25,62	0,32	10,31	4,99	8,56	13,06	1,66	2,25	
0,3	0,0	0,9	0,0	0,4	0,2	0,3	0,5	0,1	0,1	
193	-	131	35	3 912	217	841	728	33	-	24
68	-	-	-	0	39	2	75	59	1	25
23	-	186	-	9	48	109	-	56	4	26
5	2	41	-	139	58	12	34	9	2	27
5	39	246	-	-	24	1 312	20	1	9	28
462	-	-	40	175	247	770	48	62	215	29
-	-	-	-	0	-	-	-	-	-	30
-	-	-	-	-	-	-	-	-	-	31
-	-	-	-	-	-	-	-	-	-	32
-	-	-	-	1	2	-	121	-	-	33
755	41	605	76	4 238	635	3 046	1 026	222	231	
0,0	0,0	0,0	0,0	0,2	0,0	0,1	0,0	0,0	0,0	
-	-	-	-	-	-	-	-	-	-	34
-	-	-	-	-	-	-	4	-	-	35
5	-	-	-	1	-	-	17	-	-	36
91	-	-	-	15	20	38	-	-	791	37
-	-	-	-	-	-	-	-	-	-	38
96	-	-	-	16	20	38	21	-	791	
0,0	-	-	-	0,0	0,0	0,0	0,0	-	0,1	
851	41	605	76	4 253	655	3 084	1 046	222	1 023	
0,85	0,04	0,60	0,08	4,23	0,65	3,07	1,04	0,22	1,02	
0,0	0,0	0,0	0,0	0,2	0,0	0,1	0,0	0,0	0,0	
- 7 176	- 964	- 24 843	- 243	- 5 836	- 4 142	- 5 396	- 11 159	- 1 090	- 986	
- 604	-	- 134	-	- 226	- 181	- 126	- 926	- 360	- 257	
- 7 779	- 964	- 24 977	- 243	- 6 062	- 4 323	- 5 523	- 12 085	- 1 450	- 1 243	
- 7,73	- 0,96	- 24,83	- 0,24	- 6,03	- 4,30	- 5,49	- 12,01	- 1,44	- 1,24	

Noch: 3.2 Ausgaben und Einnahmen der Gemeinden, Samtgemeinden und Landkreise nach Arten und Aufgabenbereichen
- Beträge in 1 000 Euro -

Lfd. Nr.	Art der Ausgaben / Einnahmen	Noch: Kulturpflege			Soziale Sicherung	
		Denkmal- schutz und -pflege	Heimat- pflege	Kirchen	zu- sammen	Verwaltung d. soz. Ange- legenheiten
		44	46	46	47	48
Gliederungsnummer		365	366	37	4	40
Ausgaben						
1	Aufwendungen für ehrenamtliche Tätigkeit	-	18	-	4	3
2	Dienstbezüge einschl. Beiträge zur gesetzlichen Sozialversicherung	423	138	-	117 327	51 956
3	Versorgungsbezüge, Beiträge zu Versorgungskassen	28	10	-	15 777	10 536
4	Beihilfen, Unterstützungen u. dergl., Personal-Nebenausgaben	0	0	-	2 539	2 209
	Personalausgaben (Summe 1 bis 4)	451	166	-	135 646	64 704
	in % von Spalte 1	0,1	0,0	-	26,2	12,5
5	Unterhaltung von unbeweglichem Vermögen	38	6	29	867	71
6	Geräte, Ausstattungs- und Ausrüstungsgegenstände	10	-	-	700	184
7	Mieten und Pachten	62	-	-	1 619	845
8	Bewirtschaftung der Grundstücke, baulichen Anlagen usw.	3	10	-	1 366	194
9	Haltung von Fahrzeugen	0	-	-	303	65
10	Weitere Verwaltungs- und Betriebsausgaben	41	126	-	6 387	1 581
11	Geschäftsausgaben, sonstige Sachausgaben	27	47	-	3 511	2 176
	Sächliche Verwaltungs- und Betriebsausgaben (Summe 5 bis 11)	181	189	29	14 754	5 117
	in % von Spalte 1	0,1	0,1	0,0	5,0	1,7
12	Erstattungen von Ausgaben des Verwaltungshaushalts	263	6	12	270 602	15 883
13	Kalkulatorische Kosten	-	-	-	321	-
14	Zuweisungen/Zuschüsse für lfd. Zwecke, Umlagen	99	369	2	91 216	286
15	Leistungen der Sozialhilfe, Jugendhilfe u. Ä.	-	-	-	449 329	-
16	Sonstige Ausgaben des Verwaltungshaushalts	-	-	-	-	-
	Ausgaben des Verwaltungshaushalts (Summe 1 bis 16)	994	730	43	961 869	85 990
	in % von Spalte 1	0,0	0,0	0,0	40,3	3,6
17	Baumaßnahmen	380	835	-	1 990	27
18	Erwerb von Grundstücken	-	-	-	-	-
19	Erwerb von beweglichen Sachen des Anlagevermögens	22	2	-	1 159	274
	Sachinvestitionen (Summe 17 bis 19)	402	836	-	3 149	301
	in % von Spalte 1	0,2	0,4	-	1,7	0,2
20	Gewährung von Darlehen	-	-	-	34	-
21	Erwerb von Beteiligungen, Kapitaleinlagen	-	-	-	-	-
22	Zuweisungen/Zuschüsse für Investitionen	70	4	138	2 204	-
23	Sonstige Ausgaben des Vermögenshaushalts	-	-	-	-	-
	Ausgaben des Vermögenshaushalts (Summe 17 bis 23)	472	840	138	5 388	301
	in % von Spalte 1	0,1	0,2	0,0	1,0	0,1
	Ausgaben des Verwaltungs- und Vermögenshaushalts (Summe 1 bis 23)	1 466	1 570	181	967 256	86 291
	in Euro je Einwohner	1,46	1,56	0,18	961,63	85,79
	in % von Spalte 1	0,1	0,1	0,0	33,3	3,0
Einnahmen						
24	Steuereinnahmen (Netto), Gebühren, zweckgebundene Abgaben	29	15	-	13 769	58
25	Einnahmen aus Verkauf	2	0	-	1 643	0
26	Mieten und Pachten	41	0	-	238	9
27	Sonstige Verwaltungs- und Betriebseinnahmen	100	33	-	826	170
28	Erstattungen von Ausgaben des Verwaltungshaushalts	213	0	-	330 643	23 173
29	Zuweisungen/Zuschüsse für lfd. Zwecke, Umlagen	5	8	1	21 634	4 383
30	Zinseinnahmen	-	-	-	15	-
31	Gewinnanteile, Konzessionsabgaben	-	-	-	-	-
32	Ersatz von sozialen Leistungen	-	-	-	49 471	-
33	Sonstige Einnahmen des Verwaltungshaushalts	-	-	-	11	11
	Einnahmen des Verwaltungshaushalts (Summe 24 bis 33)	390	58	1	418 250	27 804
	in % von Spalte 1	0,0	0,0	0,0	18,9	1,3
34	Rückflüsse von Darlehen	-	-	-	119	-
35	Einnahmen aus der Veräußerung von Beteiligungen etc.	-	-	-	-	-
36	Einnahmen aus der Veräußerung von Anlagevermögen	-	-	-	22	1
37	Zuweisungen/Zuschüsse für Investitionen	107	270	-	168	18
38	Beiträge u. Ä., sonstige Einnahmen des Vermögenshaushalts	-	-	-	-	-
	Einnahmen des Vermögenshaushalts (Summe 34 bis 38)	107	270	-	309	19
	in % von Spalte 1	0,0	0,0	-	0,1	0,0
	Einnahmen des Verwaltungs- und Vermögenshaushalts (Summe 24 bis 38)	497	327	1	418 559	27 823
	in Euro je Einwohner	0,49	0,33	0,00	416,13	27,66
	in % von Spalte 1	0,0	0,0	0,0	15,1	1,0
	Nachrichtlich: Mehrausgaben (-)/Mehreinnahmen im Verwaltungshaushalt	- 604	- 673	- 43	- 543 298	- 58 186
	im Vermögenshaushalt	- 365	- 570	- 138	- 5 079	- 282
	Zusammen	- 969	- 1 243	- 180	- 548 376	- 58 468
	in Euro je Einwohner	- 0,96	- 1,24	- 0,18	- 545,19	- 58,13

Noch: Soziale Sicherung										Lfd. Nr.
Sozialhilfe u. Grundsichrg. f. Arbeitsuchende	Leistungen nach dem AsylbLG	soz. Einrichtungen (o. Einrichtungen für Ältere)	Einrichtungen für Ältere und Pflegebedürftige	Kriegsopferfürsorge u. ähnl. Maßnahmen	Jugendhilfe nach dem KJHG	Tageseinrichtungen für Kinder	übrige Einrichtungen der Jugendhilfe	weitere soziale Bereiche	sonstige soziale Angelegenheiten	
49	50	51	53	53	54	55	56	57	58	
41, 482, 483	42	43 o. 431, 432	431, 432	44	45	464	46 o. 464	481,484,487,489	49	
-	-	1	-	-	-	-	-	-	-	1
-	-	3 027	6	-	19 030	26 564	15 950	-	794	2
-	-	270	-	-	1 925	1 968	1 064	-	13	3
-	-	25	-	-	217	59	28	-	0	4
-	-	3 323	6	-	21 173	28 591	17 043	-	807	
-	-	0,6	0,0	-	4,1	5,5	3,3	-	0,2	
-	-	134	2	-	-	236	424	-	-	5
-	-	82	5	-	22	235	172	-	-	6
-	-	227	7	-	251	38	226	-	26	7
-	-	115	0	-	18	528	511	-	-	8
-	-	141	-	-	31	9	57	-	-	9
-	-	335	6	-	884	1 493	2 044	-	43	10
86	-	218	2	-	528	141	361	-	0	11
86	-	1 252	22	-	1 734	2 680	3 794	-	70	
0,0	-	0,4	0,0	-	0,6	0,9	1,3	-	0,0	
235 083	22	5 737	178	630	3 888	4 915	4 166	101	-	12
-	-	86	-	-	-	-	235	-	-	13
219	-	5 927	3 271	7	4 762	66 995	7 837	-	1 913	14
335 411	10 397	-	-	6 330	82 376	-	-	14 443	372	15
-	-	-	-	-	-	-	-	-	-	16
570 799	10 419	16 324	3 476	6 967	113 933	103 181	33 074	14 544	3 163	
23,9	0,4	0,7	0,1	0,3	4,8	4,3	1,4	0,6	0,1	
-	-	98	9	-	-	666	1 191	-	-	17
-	-	-	-	-	-	-	-	-	-	18
-	-	134	9	-	57	188	497	-	-	19
-	-	232	18	-	57	854	1 688	-	-	
-	-	0,1	0,0	-	0,0	0,4	0,9	-	-	
-	-	34	-	-	-	-	-	-	-	20
-	-	-	-	-	-	-	-	-	-	21
-	-	8	5	-	-	2 040	152	-	-	22
-	-	-	-	-	-	-	-	-	-	23
-	-	274	22	-	57	2 894	1 840	-	-	
-	-	0,1	0,0	-	0,0	0,6	0,4	-	-	
570 799	10 419	16 597	3 499	6 967	113 990	106 075	34 914	14 544	3 163	
567,48	10,36	16,50	3,48	6,93	113,33	105,46	34,71	14,46	3,14	
19,6	0,4	0,6	0,1	0,2	3,9	3,6	1,2	0,5	0,1	
-	-	1 829	0	-	383	7 890	3 556	-	53	24
-	-	135	-	-	21	1 182	303	-	2	25
-	-	70	0	-	13	45	101	-	-	26
-	-	120	-	-	95	345	96	-	-	27
265 813	10 577	3 817	5 086	5 698	4 269	137	1 254	10 778	41	28
234	-	6 935	-	-	2 045	5 665	1 552	-	819	29
-	-	14	-	-	-	-	0	-	-	30
-	-	-	-	-	-	-	-	-	-	31
40 028	227	-	-	1 094	5 468	-	-	2 624	30	32
-	-	-	-	-	-	-	-	-	-	33
306 075	10 804	12 920	5 086	6 792	12 293	15 264	6 863	13 402	945	
13,8	0,5	0,6	0,2	0,3	0,6	0,7	0,3	0,6	0,0	
-	-	90	12	-	3	-	14	-	-	34
-	-	-	-	-	-	-	-	-	-	35
-	-	-	-	-	-	16	5	-	-	36
-	-	-	-	-	9	65	76	-	-	37
-	-	-	-	-	-	-	-	-	-	38
-	-	90	12	-	12	81	95	-	-	
-	-	0,0	0,0	-	0,0	0,0	0,0	-	-	
306 075	10 804	13 010	5 099	6 792	12 305	15 345	6 959	13 402	945	
304,30	10,74	12,93	5,07	6,75	12,23	15,26	6,92	13,32	0,94	
11,0	0,4	0,5	0,2	0,2	0,4	0,6	0,3	0,5	0,0	
- 264 723	385	- 3 317	1 610	- 174	- 101 640	- 87 916	- 25 976	- 1 142	- 2 218	
-	-	- 184	- 10	-	- 45	- 2 813	- 1 744	-	-	
- 264 723	385	- 3 501	1 600	- 174	- 101 685	- 90 730	- 27 720	- 1 142	- 2 218	
- 263,18	0,38	- 3,48	1,59	- 0,17	- 101,09	- 90,20	- 27,56	- 1,14	- 2,21	

Noch: 3.2 Ausgaben und Einnahmen der Gemeinden, Samtgemeinden und Landkreise nach Arten und Aufgabenbereichen
- Beträge in 1 000 Euro -

Lfd. Nr.	Art der Ausgaben / Einnahmen	Gesundheit, Sport, Erholung				
		zu-	Gesundheits-	Kranken-	sonst. Einrich-	Förderung
		59	60	61	tungen u. Maßn. d. Ges.-Pflege	des Sports
Gliederungsnummer		5	50	51	62	63
		5	50	51	62	63
Ausgaben						
1	Aufwendungen für ehrenamtliche Tätigkeit	-	-	-	-	-
2	Dienstbezüge einschl. Beiträge zur gesetzlichen Sozialversicherung	31 051	10 323	102	2 018	1 017
3	Versorgungsbezüge, Beiträge zu Versorgungskassen	2 980	1 172	-	200	195
4	Beihilfen, Unterstützungen u. dergl., Personal-Nebenausgaben	242	140	-	11	39
	Personalausgaben (Summe 1 bis 4)	34 273	11 635	102	2 229	1 252
	in % von Spalte 1	6,6	2,2	0,0	0,4	0,2
5	Unterhaltung von unbeweglichem Vermögen	2 549	13	-	8	0
6	Geräte, Ausstattungs- und Ausrüstungsgegenstände	655	94	-	101	33
7	Mieten und Pachten	452	203	-	70	58
8	Bewirtschaftung der Grundstücke, baulichen Anlagen usw.	1 305	103	-	35	244
9	Haltung von Fahrzeugen	619	7	-	13	5
10	Weitere Verwaltungs- und Betriebsausgaben	2 055	579	-	496	195
11	Geschäftsausgaben, sonstige Sachausgaben	1 796	300	167	260	33
	Sächliche Verwaltungs- und Betriebsausgaben (Summe 5 bis 11)	9 431	1 301	167	983	569
	in % von Spalte 1	3,2	0,4	0,1	0,3	0,2
12	Erstattungen von Ausgaben des Verwaltungshaushalts	16 103	947	10	357	2 668
13	Kalkulatorische Kosten	1 115	-	-	44	-
14	Zuweisungen/Zuschüsse für lfd. Zwecke, Umlagen	25 899	43	4 532	1 998	5 317
15	Leistungen der Sozialhilfe, Jugendhilfe u. Ä.	-	-	-	-	-
16	Sonstige Ausgaben des Verwaltungshaushalts	-	-	-	-	-
	Ausgaben des Verwaltungshaushalts (Summe 1 bis 16)	86 821	13 927	4 811	5 611	9 806
	in % von Spalte 1	3,6	0,6	0,2	0,2	0,4
17	Baumaßnahmen	8 632	27	-	-	119
18	Erwerb von Grundstücken	-	-	-	-	-
19	Erwerb von beweglichen Sachen des Anlagevermögens	1 448	52	-	66	-
	Sachinvestitionen (Summe 17 bis 19)	10 079	80	-	66	119
	in % von Spalte 1	5,3	0,0	-	0,0	0,1
20	Gewährung von Darlehen	45	-	-	-	-
21	Erwerb von Beteiligungen, Kapitaleinlagen	-	-	-	-	-
22	Zuweisungen/Zuschüsse für Investitionen	15 184	-	13 094	-	1 547
23	Sonstige Ausgaben des Vermögenshaushalts	-	-	-	-	-
	Ausgaben des Vermögenshaushalts (Summe 17 bis 23)	25 308	80	13 094	66	1 667
	in % von Spalte 1	4,8	0,0	2,5	0,0	0,3
	Ausgaben des Verwaltungs- und Vermögenshaushalts (Summe 1 bis 23)	112 129	14 006	17 904	5 677	11 473
	in Euro je Einwohner	111,48	13,92	17,80	5,64	11,41
	in % von Spalte 1	3,9	0,5	0,6	0,2	0,4
Einnahmen						
24	Steuereinnahmen (Netto), Gebühren, zweckgebundene Abgaben	4 298	1 343	-	1 798	24
25	Einnahmen aus Verkauf	9	-	-	1	-
26	Mieten und Pachten	1 475	-	-	20	14
27	Sonstige Verwaltungs- und Betriebseinnahmen	979	10	77	246	1
28	Erstattungen von Ausgaben des Verwaltungshaushalts	8 967	719	10	221	19
29	Zuweisungen/Zuschüsse für lfd. Zwecke, Umlagen	1 084	701	-	32	-
30	Zinseinnahmen	-	-	-	-	-
31	Gewinnanteile, Konzessionsabgaben	-	-	-	-	-
32	Ersatz von sozialen Leistungen	-	-	-	-	-
33	Sonstige Einnahmen des Verwaltungshaushalts	0	0	-	-	-
	Einnahmen des Verwaltungshaushalts (Summe 24 bis 33)	16 813	2 773	87	2 317	58
	in % von Spalte 1	0,8	0,1	0,0	0,1	0,0
34	Rückflüsse von Darlehen	1 248	-	-	-	51
35	Einnahmen aus der Veräußerung von Beteiligungen etc.	-	-	-	-	-
36	Einnahmen aus der Veräußerung von Anlagevermögen	2 237	3	-	-	-
37	Zuweisungen/Zuschüsse für Investitionen	563	11	-	2	-
38	Beiträge u. Ä., sonstige Einnahmen des Vermögenshaushalts	0	-	-	-	-
	Einnahmen des Vermögenshaushalts (Summe 34 bis 38)	4 048	14	-	2	51
	in % von Spalte 1	0,7	0,0	-	0,0	0,0
	Einnahmen des Verwaltungs- und Vermögenshaushalts (Summe 24 bis 38)	20 861	2 787	87	2 319	109
	in Euro je Einwohner	20,74	2,77	0,09	2,31	0,11
	in % von Spalte 1	0,8	0,1	0,0	0,1	0,0
	Nachrichtlich: Mehrausgaben (-)/Mehreinnahmen					
	im Verwaltungshaushalt	- 68 893	- 11 153	- 4 723	- 3 249	- 9 749
	im Vermögenshaushalt	- 21 260	- 66	- 13 094	- 64	- 1 615
	Zusammen	- 90 153	- 11 219	- 17 817	- 3 313	- 11 364
	in Euro je Einwohner	- 89,63	- 11,15	- 17,71	- 3,29	- 11,30

Noch: Gesundheit, Sport, Erholung			Bau- und Wohnungswesen, Verkehr							Lfd. Nr.
eigene Sportstätten	Badeanstalten	Park- u. Gartenanl., sonst. Erholungseinr.	zusammen	Bauverwaltung	Ortsplanung, Vermessung, Bauordnung	Wohn.-bauförderung. u. Wohn.-fürsorge	Gemeindestraßen	Kreisstraßen	Bundesstraßen	
64	65	66	67	68	69	70	71	72	73	
56	57	58, 59	6	60	61	62	63	65	660	
-	-	-	1	1	1	-	-	-	-	1
2 025	297	15 269	55 497	20 791	22 201	958	9 813	178	43	2
172	22	1 219	6 447	2 325	3 001	202	808	13	3	3
7	-	45	868	274	474	48	69	-	-	4
2 204	319	16 533	62 813	23 390	25 677	1 208	10 689	191	46	
0,4	0,1	3,2	12,1	4,5	5,0	0,2	2,1	0,0	0,0	
467	39	2 021	18 668	274	20	3	10 945	2 231	1 139	5
53	12	361	239	55	97	0	75	0	0	6
89	-	32	1 088	917	116	17	12	-	-	7
343	356	224	598	333	49	1	144	12	21	8
37	-	558	452	51	42	-	347	-	-	9
12	41	732	14 633	116	4 301	11	1 574	111	777	10
55	73	907	4 827	551	1 067	38	2 554	-	-	11
1 055	521	4 835	40 504	2 297	5 693	72	15 650	2 353	1 938	
0,4	0,2	1,6	13,6	0,8	1,9	0,0	5,3	0,8	0,7	
4 679	37	7 403	44 413	2 835	4 035	2	29 128	2 500	974	12
4	-	1 066	1 790	-	119	-	-	-	-	13
1 523	5 107	7 379	7 655	-	193	3 230	-	-	-	14
-	-	-	-	-	-	-	-	-	-	15
-	-	-	-	-	-	-	-	-	-	16
9 465	5 984	37 216	157 175	28 523	35 718	4 512	55 468	5 044	2 958	
0,4	0,3	1,6	6,6	1,2	1,5	0,2	2,3	0,2	0,1	
4 131	30	4 324	65 958	868	5 755	-	44 314	5 332	870	17
-	-	-	1 005	-	234	-	770	0	-	18
89	-	1 241	1 418	155	408	0	710	-	-	19
4 220	30	5 565	68 381	1 023	6 397	0	45 794	5 332	870	
2,2	0,0	2,9	36,0	0,5	3,4	0,0	24,1	2,8	0,5	
-	45	-	1 019	-	-	1 019	-	-	-	20
-	-	-	-	-	-	-	-	-	-	21
126	377	40	8 895	788	4 360	64	541	-	52	22
-	-	-	-	-	-	-	-	-	-	23
4 346	452	5 605	78 295	1 811	10 758	1 083	46 335	5 332	921	
0,8	0,1	1,1	15,0	0,3	2,1	0,2	8,9	1,0	0,2	
13 811	6 436	42 821	235 470	30 334	46 476	5 595	101 803	10 376	3 879	
13,73	6,40	42,57	234,10	30,16	46,21	5,56	101,21	10,32	3,86	
0,5	0,2	1,5	8,1	1,0	1,6	0,2	3,5	0,4	0,1	
586	104	443	22 088	211	10 229	114	1 156	10	1	24
-	-	8	200	33	53	-	109	-	-	25
655	1	786	2 168	-	60	-	3	-	-	26
30	62	554	5 629	3 260	176	697	411	23	1	27
186	473	7 340	18 674	11 078	3 550	4	2 744	0	-	28
-	155	196	518	14	373	110	7	-	-	29
-	-	-	586	-	2	584	-	-	-	30
-	-	-	1 388	-	-	1 388	-	-	-	31
-	-	-	-	-	-	-	-	-	-	32
-	-	-	401	-	373	28	0	-	-	33
1 456	795	9 327	51 653	14 597	14 814	2 925	4 429	33	2	
0,1	0,0	0,4	2,3	0,7	0,7	0,1	0,2	0,0	0,0	
3	1 193	-	1 531	-	6	1 524	-	-	-	34
-	-	-	-	-	-	-	-	-	-	35
2 091	-	143	3 519	138	1 796	-	1 040	-	44	36
107	-	443	19 272	-	6 736	1	7 019	873	1 000	37
-	-	0	14 199	-	765	-	12 644	-	69	38
2 202	1 193	586	38 521	138	9 303	1 526	20 703	873	1 113	
0,4	0,2	0,1	6,9	0,0	1,7	0,3	3,7	0,2	0,2	
3 658	1 988	9 913	90 173	14 735	24 117	4 451	25 132	906	1 116	
3,64	1,98	9,86	89,65	14,65	23,98	4,42	24,99	0,90	1,11	
0,1	0,1	0,4	3,2	0,5	0,9	0,2	0,9	0,0	0,0	
- 8 005	- 5 190	- 26 823	- 103 732	- 13 925	- 20 785	- 1 587	- 51 039	- 5 011	- 2 956	
- 2 144	741	- 5 019	- 39 775	- 1 673	- 1 455	443	- 25 632	- 4 459	192	
- 10 149	- 4 448	- 31 842	- 143 507	- 15 598	- 22 240	- 1 144	- 76 671	- 9 470	- 2 764	
- 10,09	- 4,42	- 31,66	- 142,67	- 15,51	- 22,11	- 1,14	- 76,23	- 9,41	- 2,75	

**Noch: 3.2 Ausgaben und Einnahmen der Gemeinden, Samtgemeinden und Landkreise nach Arten und Aufgabenbereichen
- Beträge in 1 000 Euro -**

Lfd. Nr.	Art der Ausgaben / Einnahmen	Noch: Bau- und Wohnungswesen, Verkehr				
		Landesstraßen	Straßenbeleuchtung	Straßenreinigung	Park-einrichtungen	Wasserläufe, Wasserbau
		74	75	76	77	78
Gliederungsnummer		665	670	675	68	69
Ausgaben						
1	Aufwendungen für ehrenamtliche Tätigkeit	-	-	-	-	-
2	Dienstbezüge einschl. Beiträge zur gesetzlichen Sozialversicherung	34	592	8	448	431
3	Versorgungsbezüge, Beiträge zu Versorgungskassen	3	39	3	26	25
4	Beihilfen, Unterstützungen u. dergl., Personal-Nebenausgaben	-	1	1	0	1
	Personalausgaben (Summe 1 bis 4)	37	633	12	474	456
	in % von Spalte 1	0,0	0,1	0,0	0,1	0,1
5	Unterhaltung von unbeweglichem Vermögen	402	2 701	1	273	679
6	Geräte, Ausstattungs- und Ausrüstungsgegenstände	0	2	-	4	5
7	Mieten und Pachten	-	-	-	27	0
8	Bewirtschaftung der Grundstücke, baulichen Anlagen usw.	-	1	1	24	10
9	Haltung von Fahrzeugen	-	8	-	1	3
10	Weitere Verwaltungs- und Betriebsausgaben	72	6 433	1 090	31	117
11	Geschäftsausgaben, sonstige Sachausgaben	-	67	2	532	14
	Sächliche Verwaltungs- und Betriebsausgaben (Summe 5 bis 11)	474	9 212	1 094	892	828
	in % von Spalte 1	0,2	3,1	0,4	0,3	0,3
12	Erstattungen von Ausgaben des Verwaltungshaushalts	853	1 134	2 183	468	301
13	Kalkulatorische Kosten	-	-	3	1 668	-
14	Zuweisungen/Zuschüsse für lfd. Zwecke, Umlagen	-	-	2 342	109	1 780
15	Leistungen der Sozialhilfe, Jugendhilfe u. Ä.	-	-	-	-	-
16	Sonstige Ausgaben des Verwaltungshaushalts	-	-	-	-	-
	Ausgaben des Verwaltungshaushalts (Summe 1 bis 16)	1 364	10 979	5 634	3 611	3 365
	in % von Spalte 1	0,1	0,5	0,2	0,2	0,1
17	Baumaßnahmen	1 301	714	-	2 176	4 628
18	Erwerb von Grundstücken	-	-	-	-	-
19	Erwerb von beweglichen Sachen des Anlagevermögens	-	1	-	142	1
	Sachinvestitionen (Summe 17 bis 19)	1 301	715	-	2 318	4 630
	in % von Spalte 1	0,7	0,4	-	1,2	2,4
20	Gewährung von Darlehen	-	-	-	-	-
21	Erwerb von Beteiligungen, Kapitaleinlagen	-	-	-	-	-
22	Zuweisungen/Zuschüsse für Investitionen	-	1 783	-	-	1 307
23	Sonstige Ausgaben des Vermögenshaushalts	-	-	-	-	-
	Ausgaben des Vermögenshaushalts (Summe 17 bis 23)	1 301	2 498	-	2 318	5 937
	in % von Spalte 1	0,2	0,5	-	0,4	1,1
	Ausgaben des Verwaltungs- und Vermögenshaushalts (Summe 1 bis 23)	2 665	13 477	5 634	5 930	9 302
	in Euro je Einwohner	2,65	13,40	5,60	5,90	9,25
	in % von Spalte 1	0,1	0,5	0,2	0,2	0,3
Einnahmen						
24	Steuereinnahmen (Netto), Gebühren, zweckgebundene Abgaben	0	-	2 757	7 610	0
25	Einnahmen aus Verkauf	-	6	-	-	-
26	Mieten und Pachten	-	-	-	2 105	0
27	Sonstige Verwaltungs- und Betriebseinnahmen	2	267	25	736	32
28	Erstattungen von Ausgaben des Verwaltungshaushalts	1	72	317	530	376
29	Zuweisungen/Zuschüsse für lfd. Zwecke, Umlagen	-	-	4	11	-
30	Zinseinnahmen	-	-	-	-	-
31	Gewinnanteile, Konzessionsabgaben	-	-	-	-	-
32	Ersatz von sozialen Leistungen	-	-	-	-	-
33	Sonstige Einnahmen des Verwaltungshaushalts	-	-	-	-	-
	Einnahmen des Verwaltungshaushalts (Summe 24 bis 33)	4	346	3 102	10 992	409
	in % von Spalte 1	0,0	0,0	0,1	0,5	0,0
34	Rückflüsse von Darlehen	-	-	-	-	-
35	Einnahmen aus der Veräußerung von Beteiligungen etc.	-	-	-	-	-
36	Einnahmen aus der Veräußerung von Anlagevermögen	-	500	-	1	-
37	Zuweisungen/Zuschüsse für Investitionen	392	-	-	-	3 250
38	Beiträge u. Ä., sonstige Einnahmen des Vermögenshaushalts	1	23	-	697	-
	Einnahmen des Vermögenshaushalts (Summe 34 bis 38)	393	523	-	698	3 250
	in % von Spalte 1	0,1	0,1	-	0,1	0,6
	Einnahmen des Verwaltungs- und Vermögenshaushalts (Summe 24 bis 38)	397	868	3 102	11 690	3 658
	in Euro je Einwohner	0,39	0,86	3,08	11,62	3,64
	in % von Spalte 1	0,0	0,0	0,1	0,4	0,1
	Nachrichtlich: Mehrausgaben (-)/Mehreinnahmen					
	im Verwaltungshaushalt	- 1 360	- 10 633	- 2 529	9 048	- 2 956
	im Vermögenshaushalt	- 908	- 1 976	-	- 1 620	- 2 687
	Zusammen	- 2 268	- 12 609	- 2 529	7 428	- 5 643
	in Euro je Einwohner	- 2,26	- 12,54	- 2,51	7,38	- 5,61

Öffentliche Einrichtungen, Wirtschaftsförderung										Lfd. Nr.
zu- sammen	Abwasser- beseitigung	Abfall- beseitigung	Märkte	Schlacht- und Viehhöfe	Bestattungs- wesen	sonstige öffentliche Einrichtungen	Hilfsbetriebe der Verwaltung	Förderung der Land- und Forstwirtschaft	Fremden- verkehr	
79	80	81	82	83	84	85	86	87	88	
7	70	72	73	74	75	76	77	78	790	
-	-	-	-	-	-	-	-	-	-	1
5 603	235	207	494	-	2 551	362	109	34	88	2
733	51	24	84	-	232	35	20	3	27	3
106	12	3	15	-	19	3	4	0	7	4
6 441	297	234	593	-	2 801	400	133	37	122	
1,2	0,1	0,0	0,1	-	0,5	0,1	0,0	0,0	0,0	
583	126	2	43	-	202	30	30	59	0	5
84	0	1	1	-	43	10	23	-	0	6
247	2	-	209	-	-	-	13	-	-	7
946	32	73	358	-	218	146	31	-	0	8
161	-	-	2	-	38	-	121	-	-	9
25 475	16 406	7 940	295	-	75	84	1	-	198	10
2 566	583	231	256	-	266	155	32	17	34	11
30 062	17 151	8 246	1 163	-	843	427	251	77	233	
10,1	5,8	2,8	0,4	-	0,3	0,1	0,1	0,0	0,1	
16 418	12 320	872	364	-	1 796	592	273	-	33	12
8 186	3 844	59	177	-	2 049	508	195	-	-	13
22 433	55	10 281	-	-	964	3 953	-	29	1 611	14
-	-	-	-	-	-	-	-	-	-	15
-	-	-	-	-	-	-	-	-	-	16
83 540	33 666	19 693	2 297	-	8 452	5 880	852	142	1 999	
3,5	1,4	0,8	0,1	-	0,4	0,2	0,0	0,0	0,1	
22 273	1 822	16	129	-	308	514	0	-	-	17
234	45	-	-	-	-	-	-	-	-	18
2 989	1	-	-	-	263	15	-	-	-	19
25 496	1 867	16	129	-	570	529	0	-	-	
13,4	1,0	0,0	0,1	-	0,3	0,3	0,0	-	-	
255	-	-	-	-	-	235	-	-	-	20
-	-	-	-	-	-	-	-	-	-	21
7 425	2 527	1 376	-	-	13	274	-	-	-	22
-	-	-	-	-	-	-	-	-	-	23
33 176	4 394	1 391	129	-	583	1 037	0	-	-	
6,4	0,8	0,3	0,0	-	0,1	0,2	0,0	-	-	
116 716	38 061	21 084	2 427	-	9 035	6 917	853	142	1 999	
116,04	37,84	20,96	2,41	-	8,98	6,88	0,85	0,14	1,99	
4,0	1,3	0,7	0,1	-	0,3	0,2	0,0	0,0	0,1	
50 134	26 437	17 135	1 631	-	4 797	133	-	-	-	24
376	-	366	-	-	10	-	-	-	-	25
2 064	155	-	304	-	22	1 578	-	-	6	26
2 101	7	402	240	-	80	165	172	-	-	27
5 726	3 434	543	90	-	323	18	478	-	8	28
5 361	2 630	1 262	-	-	254	6	1	-	185	29
402	-	-	-	-	1	186	-	-	-	30
45	-	-	-	-	-	-	-	-	-	31
-	-	-	-	-	-	-	-	-	-	32
69	-	20	-	-	-	-	-	-	-	33
66 278	32 663	19 727	2 265	-	5 487	2 086	651	-	198	
3,0	1,5	0,9	0,1	-	0,2	0,1	0,0	-	0,0	
190	-	0	-	-	13	113	-	-	-	34
89 200	88 000	-	-	-	-	-	-	-	-	35
11 466	1 174	-	-	-	5	-	-	-	-	36
9 771	2 295	-	-	-	-	-	-	-	-	37
800	800	-	-	-	-	-	-	-	-	38
111 428	92 269	0	-	-	17	113	-	-	-	
19,8	16,4	0,0	-	-	0,0	0,0	-	-	-	
177 705	124 933	19 727	2 265	-	5 504	2 199	651	-	198	
176,67	124,21	19,61	2,25	-	5,47	2,19	0,65	-	0,20	
6,4	4,5	0,7	0,1	-	0,2	0,1	0,0	-	0,0	
- 9 077	2 841	93	145	-	- 917	- 3 285	- 6	- 142	- 1 801	
78 252	87 875	- 1 391	- 129	-	- 566	- 925	0	-	-	
69 175	90 717	- 1 298	15	-	- 1 483	- 4 210	- 7	- 142	- 1 801	
68,77	90,19	- 1,29	0,02	-	- 1,47	- 4,19	- 0,01	- 0,14	- 1,79	

**Noch: 3.2 Ausgaben und Einnahmen der Gemeinden, Samtgemeinden und Landkreise nach Arten und Aufgabenbereichen
- Beträge in 1 000 Euro -**

Lfd. Nr.	Art der Ausgaben / Einnahmen	Noch: Wirtschaftsförderung			Wirtschaftsunternehmen,	
		sonst. Förderg. v. Wirtschaft und Verkehr	Förderg. d. öffentl. Person.-nahverk.	Förderg. der Schifffahrt u. d. Luftverk.	zu- sammen	Versorgungs- u. Verkehrs- unternehmen
		89	90	91	92	93
	Gliederungsnummer	791	792	793	8	80, 81, 82, 83
Ausgaben						
1	Aufwendungen für ehrenamtliche Tätigkeit	-	-	-	-	-
2	Dienstbezüge einschl. Beiträge zur gesetzlichen Sozialversicherung	1 381	143	-	335	106
3	Versorgungsbezüge, Beiträge zu Versorgungskassen	231	27	-	99	21
4	Beihilfen, Unterstützungen u. dergl., Personal-Nebenausgaben	38	4	-	21	5
	Personalausgaben (Summe 1 bis 4)	1 650	174	-	455	132
	in % von Spalte 1	0,3	0,0	-	0,1	0,0
5	Unterhaltung von unbeweglichem Vermögen	38	52	-	6 487	29
6	Geräte, Ausstattungs- und Ausrüstungsgegenstände	4	2	-	40	-
7	Mieten und Pachten	22	1	-	22 329	-
8	Bewirtschaftung der Grundstücke, baulichen Anlagen usw.	21	66	-	12 837	-
9	Haltung von Fahrzeugen	0	0	-	4	-
10	Weitere Verwaltungs- und Betriebsausgaben	475	0	-	146	-
11	Geschäftsausgaben, sonstige Sachausgaben	963	28	-	570	3
	Sächliche Verwaltungs- und Betriebsausgaben (Summe 5 bis 11)	1 524	150	-	42 413	31
	in % von Spalte 1	0,5	0,1	-	14,3	0,0
12	Erstattungen von Ausgaben des Verwaltungshaushalts	111	55	-	19 525	95
13	Kalkulatorische Kosten	1 353	-	-	3 236	57
14	Zuweisungen/Zuschüsse für lfd. Zwecke, Umlagen	2 737	2 804	-	17 922	2 480
15	Leistungen der Sozialhilfe, Jugendhilfe u. Ä.	-	-	-	-	-
16	Sonstige Ausgaben des Verwaltungshaushalts	-	-	-	-	-
	Ausgaben des Verwaltungshaushalts (Summe 1 bis 16)	7 376	3 183	-	83 550	2 795
	in % von Spalte 1	0,3	0,1	-	3,5	0,1
17	Baumaßnahmen	19 254	230	-	5 308	-
18	Erwerb von Grundstücken	189	-	-	16 752	-
19	Erwerb von beweglichen Sachen des Anlagevermögens	2 711	-	-	37	-
	Sachinvestitionen (Summe 17 bis 19)	22 154	230	-	22 097	-
	in % von Spalte 1	11,7	0,1	-	11,6	-
20	Gewährung von Darlehen	20	-	-	-	-
21	Erwerb von Beteiligungen, Kapitaleinlagen	-	-	-	5 365	535
22	Zuweisungen/Zuschüsse für Investitionen	2 390	846	-	3 773	696
23	Sonstige Ausgaben des Vermögenshaushalts	-	-	-	-	-
	Ausgaben des Vermögenshaushalts (Summe 17 bis 23)	24 564	1 077	-	31 236	1 231
	in % von Spalte 1	4,7	0,2	-	6,0	0,2
	Ausgaben des Verwaltungs- und Vermögenshaushalts (Summe 1 bis 23)	31 940	4 260	-	114 786	4 026
	in Euro je Einwohner	31,75	4,23	-	114,12	4,00
	in % von Spalte 1	1,1	0,1	-	3,9	0,1
Einnahmen						
24	Steuereinnahmen (Netto), Gebühren, zweckgebundene Abgaben	-	-	-	36	23
25	Einnahmen aus Verkauf	-	-	-	53	-
26	Mieten und Pachten	-	-	-	35 538	49
27	Sonstige Verwaltungs- und Betriebseinnahmen	1 036	0	-	893	28
28	Erstattungen von Ausgaben des Verwaltungshaushalts	832	-	-	12 560	95
29	Zuweisungen/Zuschüsse für lfd. Zwecke, Umlagen	788	235	-	148	-
30	Zinseinnahmen	215	-	-	238	88
31	Gewinnanteile, Konzessionsabgaben	45	-	-	79 708	69 971
32	Ersatz von sozialen Leistungen	-	-	-	-	-
33	Sonstige Einnahmen des Verwaltungshaushalts	49	-	-	317	246
	Einnahmen des Verwaltungshaushalts (Summe 24 bis 33)	2 965	235	-	129 491	70 498
	in % von Spalte 1	0,1	0,0	-	5,9	3,2
34	Rückflüsse von Darlehen	65	-	-	271	221
35	Einnahmen aus der Veräußerung von Beteiligungen etc.	1 200	-	-	2 495	-
36	Einnahmen aus der Veräußerung von Anlagevermögen	10 287	-	-	37 758	-
37	Zuweisungen/Zuschüsse für Investitionen	6 932	544	-	1 536	-
38	Beiträge u. Ä., sonstige Einnahmen des Vermögenshaushalts	-	-	-	1	-
	Einnahmen des Vermögenshaushalts (Summe 34 bis 38)	18 485	544	-	42 060	221
	in % von Spalte 1	3,3	0,1	-	7,5	0,0
	Einnahmen des Verwaltungs- und Vermögenshaushalts (Summe 24 bis 38)	21 450	780	-	171 551	70 720
	in Euro je Einwohner	21,33	0,77	-	170,55	70,31
	in % von Spalte 1	0,8	0,0	-	6,2	2,5
	Nachrichtlich: Mehrausgaben (-)/Mehreinnahmen im Verwaltungshaushalt	- 3 057	- 2 948	-	49 177	67 760
	im Vermögenshaushalt	- 6 079	- 532	-	10 825	- 1 010
	Zusammen	- 9 137	- 3 480	-	60 001	66 750
	in Euro je Einwohner	- 9,08	- 3,46	-	59,65	66,36

allgemeines Grund- und Sondervermögen						Allgemeine Finanzwirtschaft				Lfd. Nr.	
Unternehmen d. Wirtschaftsförderung	land- u. forstwirtschaftliche Unternehmen	Kur- und Badebetriebe	sonstige wirtschaftliche Unternehmen	Allgemeines Grundvermögen	Allgemeines Sondervermögen	zusammen	Steuern, allg. Zuweisungen und Umlagen	sonst. allg. Finanzwirtschaft	Abwicklung der Vorjahre		
94	95	96	97	98	99	100	101	102	103		
84	85	86	87	88	89	9	90	91	92		
-	-	-	-	-	-	-	-	-	-	-	1
229	-	-	-	-	-	-	-	-	-	-	2
78	-	-	-	-	-	-	-	-	-	-	3
16	-	-	-	-	-	-	-	-	-	-	4
323	-	-	-	-	-	-	-	-	-	-	
0,1	-	-	-	-	-	-	-	-	-	-	
29	-	-	-	6 429	1	-	-	-	-	-	5
-	-	-	-	40	0	-	-	-	-	-	6
-	-	-	20 590	1 739	-	-	-	-	-	-	7
103	-	-	-	12 726	8	-	-	-	-	-	8
-	4	-	-	-	-	-	-	-	-	-	9
-	-	-	-	75	71	-	-	-	-	-	10
185	-	5	66	304	7	2 586	2 586	-	-	-	11
317	4	5	20 657	21 312	86	2 586	2 586	-	-	-	
0,1	0,0	0,0	6,9	7,2	0,0	0,9	0,9	-	-	-	
765	489	3 478	9 455	5 242	1	15	-	15	-	-	12
875	-	-	1 121	999	184	-	-	-	-	-	13
6 703	-	1 991	6 685	3	59	4 254	4 254	-	-	-	14
-	-	-	-	-	-	-	-	-	-	-	15
-	-	-	-	-	-	386 444	-	204 768	181 676	-	16
8 984	493	5 475	37 917	27 557	330	393 300	6 841	204 783	181 676	-	
0,4	0,0	0,2	1,6	1,2	0,0	16,5	0,3	8,6	7,6	-	
329	124	-	127	4 727	-	-	-	-	-	-	17
-	-	-	-	16 752	-	-	-	-	-	-	18
37	-	-	-	-	-	-	-	-	-	-	19
366	124	-	127	21 479	-	-	-	-	-	-	
0,2	0,1	-	0,1	11,3	-	-	-	-	-	-	
-	-	-	-	-	-	-	-	-	-	-	20
4 830	-	-	-	-	-	-	-	-	-	-	21
242	-	32	2 321	483	-	-	-	-	-	-	22
-	-	-	-	-	-	286 812	-	286 812	-	-	23
5 438	124	32	2 448	21 962	-	286 812	-	286 812	-	-	
1,0	0,0	0,0	0,5	4,2	-	54,9	-	54,9	-	-	
14 422	617	5 507	40 365	49 518	330	680 112	6 841	491 595	181 676	-	
14,34	0,61	5,47	40,13	49,23	0,33	676,16	6,80	488,74	180,62	-	
0,5	0,0	0,2	1,4	1,7	0,0	23,4	0,2	16,9	6,2	-	
-	13	-	-	-	-	869 263	869 263	-	-	-	24
-	47	-	-	6	-	-	-	-	-	-	25
490	20	-	774	34 141	65	-	-	-	-	-	26
196	-	-	167	500	2	-	-	-	-	-	27
70	-	-	171	12 217	6	137	-	137	-	-	28
-	-	-	-	81	67	376 965	299 306	77 659	-	-	29
5	-	-	29	5	111	20 604	-	20 604	-	-	30
1 912	-	-	7 825	-	-	-	-	-	-	-	31
-	-	-	-	-	-	-	-	-	-	-	32
71	-	-	-	-	-	64 240	21 146	43 094	-	-	33
2 745	80	-	8 966	46 950	251	1 331 209	1 189 715	141 493	-	-	
0,1	0,0	-	0,4	2,1	0,0	60,2	53,8	6,4	-	-	
-	-	-	-	16	33	-	-	-	-	-	34
-	-	-	2 495	-	-	-	-	-	-	-	35
-	-	-	-	37 729	29	-	-	-	-	-	36
-	-	-	-	1 536	-	30 590	30 590	-	-	-	37
-	-	-	-	1	-	323 587	-	323 587	-	-	38
-	-	-	2 495	39 282	63	354 177	30 590	323 587	-	-	
-	-	-	0,4	7,0	0,0	63,0	5,4	57,5	-	-	
2 745	80	-	11 461	86 232	314	1 685 386	1 220 305	465 081	-	-	
2,73	0,08	-	11,39	85,73	0,31	1 675,59	1 213,21	462,38	-	-	
0,1	0,0	-	0,4	3,1	0,0	60,7	44,0	16,8	-	-	
- 5 364	- 413	- 5 475	- 27 830	20 392	105	919 908	1 182 875	- 81 291	- 181 676	-	
- 5 438	- 124	- 32	47	17 320	63	67 365	30 590	36 775	-	-	
- 10 802	- 537	- 5 507	- 27 783	37 712	168	987 273	1 213 465	- 44 516	- 181 676	-	
- 10,74	- 0,53	- 5,47	- 27,62	37,49	0,17	981,53	1 206,41	- 44,26	- 180,62	-	

3.2 Ausgaben und Einnahmen der Gemeinden, Samtgemeinden und Landkreise nach Arten und Aufgabenbereichen - Beträge in 1 000 Euro -

Lfd. Nr.	Art der Ausgaben / Einnahmen	Gruppierungsnummer	Gesamthaushalt	Allgemeine	
				zu-	Gemeinde-
				sammen	organe, Rechnungsprüfung
			1	2	3
	Gliederungsnummer		0 - 9	0	00, 01
Ausgaben					
1	Aufwendungen für ehrenamtliche Tätigkeit	40	13 188	8 973	8 870
2	Dienstbezüge einschl. Beiträge zur gesetzlichen Sozialversicherung	41, 44	834 090	179 544	31 033
3	Versorgungsbezüge, Beiträge zu Versorgungskassen	42, 43	113 668	33 519	8 383
4	Beihilfen, Unterstützungen u. dergl., Personal-Nebenausgaben	45, 46	19 810	9 653	1 448
	Personalausgaben	(Summe 1 bis 4)	980 756	231 690	49 735
		in % von Spalte 1		23,6	5,1
5	Unterhaltung von unbeweglichem Vermögen	50, 51	71 844	6 844	46
6	Geräte, Ausstattungs- und Ausrüstungsgegenstände	52	24 186	4 804	74
7	Mieten und Pachten	53	27 594	13 798	93
8	Bewirtschaftung der Grundstücke, baulichen Anlagen usw.	54	91 328	7 766	284
9	Haltung von Fahrzeugen	55	7 914	1 120	128
10	Weitere Verwaltungs- und Betriebsausgaben	57 - 63	450 725	9 868	736
11	Geschäftsausgaben, sonstige Sachausgaben	56, 64, 65, 66, 84	105 035	30 124	2 050
	Sächliche Verwaltungs- und Betriebsausgaben	(Summe 5 bis 11)	778 626	74 324	3 411
		in % von Spalte 1		9,5	0,4
12	Erstattungen von Ausgaben des Verwaltungshaushalts	67, 69	1 846 324	24 789	6 338
13	Kalkulatorische Kosten	68	15 464	3 830	-
14	Zuweisungen/Zuschüsse für lfd. Zwecke, Umlagen	71, 72, 82, 83	653 424	6 378	61
15	Leistungen der Sozialhilfe, Jugendhilfe u. Ä.	73, 74, 75, 76, 77, 78, 79	2 773 198	-	-
16	Sonstige Ausgaben des Verwaltungshaushalts	80, 86, 877, 893, 894	1 336 863	-	-
	Ausgaben des Verwaltungshaushalts	(Summe 1 bis 16)	8 384 656	341 010	59 545
		in % von Spalte 1		4,1	0,7
17	Baumaßnahmen	94, 95, 96	188 025	11 216	-
18	Erwerb von Grundstücken	932	6 221	159	-
19	Erwerb von beweglichen Sachen des Anlagevermögens	935	52 938	9 185	80
	Sachinvestitionen	(Summe 17 bis 19)	247 185	20 559	80
		in % von Spalte 1		8,3	0,0
20	Gewährung von Darlehen	92	25 107	2 462	-
21	Erwerb von Beteiligungen, Kapitaleinlagen	930	5 959	-	-
22	Zuweisungen/Zuschüsse für Investitionen	98	216 532	62	-
23	Sonstige Ausgaben des Vermögenshaushalts	90, 91, 97, 99	360 386	-	-
	Ausgaben des Vermögenshaushalts	(Summe 17 bis 23)	855 169	23 083	80
		in % von Spalte 1		2,7	0,0
	Ausgaben des Verwaltungs- und Vermögenshaushalts	(Summe 1 bis 23)	9 239 825	364 092	59 625
		in Euro je Einwohner	1 321,66	52,08	8,53
		in % von Spalte 1		3,9	0,6
Einnahmen					
24	Steuereinnahmen (Netto), Gebühren, zweckgebundene Abgaben	00 - 03 ./ 810; 10, 11, 12	448 571	7 035	5 561
25	Einnahmen aus Verkauf	13	6 967	786	0
26	Mieten und Pachten	14	12 619	3 477	8
27	Sonstige Verwaltungs- und Betriebseinnahmen	15	13 179	4 926	94
28	Erstattungen von Ausgaben des Verwaltungshaushalts	16, 19	2 760 311	50 409	4 189
29	Zuweisungen/Zuschüsse für lfd. Zwecke, Umlagen	04, 05, 06, 072, 17, 23, 092	3 469 289	11 912	32
30	Zinseinnahmen	20	12 464	-	-
31	Gewinnanteile, Konzessionsabgaben	21, 22	51 619	-	-
32	Ersatz von sozialen Leistungen	24, 25	203 543	-	-
33	Sonstige Einnahmen des Verwaltungshaushalts	26, 27, 28	92 187	3 468	13
	Einnahmen des Verwaltungshaushalts	(Summe 24 bis 33)	7 070 749	82 013	9 897
		in % von Spalte 1		1,2	0,1
34	Rückflüsse von Darlehen	32	56 526	280	-
35	Einnahmen aus der Veräußerung von Beteiligungen etc.	33	390	175	-
36	Einnahmen aus der Veräußerung von Anlagevermögen	34	9 562	418	-
37	Zuweisungen/Zuschüsse für Investitionen	36	249 978	552	-
38	Beiträge u. Ä., sonstige Einnahmen des Vermögenshaushalts	30, 31, 35, 37	539 384	-	-
	Einnahmen des Vermögenshaushalts	(Summe 34 bis 38)	855 839	1 425	-
		in % von Spalte 1		0,2	-
	Einnahmen des Verwaltungs- und Vermögenshaushalts	(Summe 24 bis 38)	7 926 589	83 438	9 897
		in Euro je Einwohner	1 133,81	11,93	1,42
		in % von Spalte 1		1,1	0,1
	Nachrichtlich: Mehrausgaben (-)/Mehreinnahmen	im Verwaltungshaushalt	-1 313 906	- 255 167	- 49 648
		im Vermögenshaushalt	670	- 21 657	- 80
		Zusammen	-1 313 236	- 276 824	- 49 728
		in Euro je Einwohner	- 187,84	- 39,60	- 7,11

Verwaltung			Öffentliche Sicherheit und Ordnung							Lfd. Nr.
Hauptverwaltung	Finanzverwaltung	sonstige Verwaltungseinrichtungen	zusammen	Öffentliche Ordnung	Umweltschutz	Feuerschutz	Katastrophenschutz	Verteidigungslasten - Verwaltung	Rettungsdienst	
4	5	6	7	8	9	10	11	12	13	
02	03	05, 06, 08	1	11	12	13	14	15	16	
100	-	3	3 587	106	306	3 081	16	-	78	1
84 370	32 670	31 471	159 907	91 683	38 482	17 613	1 975	-	10 155	2
15 411	5 176	4 550	24 028	15 591	5 498	1 565	391	-	983	3
6 544	897	763	3 350	2 394	714	119	48	-	75	4
106 425	38 743	36 787	190 872	109 773	44 999	22 379	2 430	-	11 291	
10,9	4,0	3,8	19,5	11,2	4,6	2,3	0,2	-	1,2	
3 707	102	2 989	1 227	177	91	713	77	-	170	5
1 507	427	2 796	5 508	901	242	1 547	2 297	-	522	6
3 771	110	9 824	1 926	661	36	929	90	-	209	7
2 552	453	4 477	2 742	881	206	1 388	161	-	107	8
293	13	687	1 647	266	42	884	245	-	211	9
5 451	647	3 033	120 191	6 887	3 021	1 536	393	-	108 354	10
18 110	1 991	7 973	18 918	11 260	2 703	1 279	2 482	-	1 194	11
35 391	3 743	31 778	152 160	21 033	6 341	8 275	5 745	-	110 766	
4,5	0,5	4,1	19,5	2,7	0,8	1,1	0,7	-	14,2	
9 293	3 213	5 944	37 919	13 992	6 028	4 064	166	-	13 669	12
-	-	3 830	3 361	-	28	947	-	-	2 386	13
6 313	-	3	9 750	3 642	625	4 110	480	-	894	14
-	-	-	-	-	-	-	-	-	-	15
-	-	-	-	-	-	-	-	-	-	16
157 423	45 699	78 342	394 062	148 440	58 020	39 774	8 822	-	139 006	
1,9	0,5	0,9	4,7	1,8	0,7	0,5	0,1	-	1,7	
8 143	17	3 055	2 923	645	282	1 948	22	-	27	17
42	-	117	43	19	24	-	-	-	-	18
3 604	174	5 327	8 600	1 969	340	4 768	304	-	1 219	19
11 789	191	8 499	11 567	2 633	646	6 715	326	-	1 246	
4,8	0,1	3,4	4,7	1,1	0,3	2,7	0,1	-	0,5	
-	-	2 462	86	-	-	86	-	-	-	20
-	-	-	-	-	-	-	-	-	-	21
12	-	50	12 303	18	1 019	10 802	464	-	-	22
-	-	-	-	-	-	-	-	-	-	23
11 801	191	11 011	23 956	2 651	1 664	17 604	790	-	1 246	
1,4	0,0	1,3	2,8	0,3	0,2	2,1	0,1	-	0,1	
169 224	45 890	89 353	418 018	151 091	59 685	57 378	9 612	-	140 252	
24,21	6,56	12,78	59,79	21,61	8,54	8,21	1,37	-	20,06	
1,8	0,5	1,0	4,5	1,6	0,6	0,6	0,1	-	1,5	
487	187	800	232 322	84 315	15 480	2 842	557	-	129 128	24
230	30	525	626	615	9	1	1	-	-	25
1 740	1	1 729	648	251	43	314	28	-	13	26
2 611	110	2 110	1 703	562	240	233	25	-	643	27
24 674	5 885	15 661	19 176	5 550	2 336	4 960	165	-	6 165	28
922	104	10 854	6 994	100	1 370	4 987	161	-	376	29
-	-	-	1	-	-	-	-	-	1	30
-	-	-	-	-	-	-	-	-	-	31
-	-	-	-	-	-	-	-	-	-	32
1 251	2 203	2	62 707	61 799	408	-	17	-	483	33
31 917	8 519	31 680	324 177	153 192	19 884	13 338	953	-	136 810	
0,5	0,1	0,4	4,6	2,2	0,3	0,2	0,0	-	1,9	
-	-	280	-	-	-	-	-	-	-	34
-	-	175	-	-	-	-	-	-	-	35
345	0	73	69	11	4	33	16	-	5	36
505	-	47	15 315	35	44	15 176	1	-	59	37
-	-	-	-	-	-	-	-	-	-	38
850	0	575	15 384	46	48	15 210	17	-	64	
0,1	0,0	0,1	1,8	0,0	0,0	1,8	0,0	-	0,0	
32 767	8 519	32 255	339 561	153 238	19 932	28 547	970	-	136 874	
4,69	1,22	4,61	48,57	21,92	2,85	4,08	0,14	-	19,58	
0,4	0,1	0,4	4,3	1,9	0,3	0,4	0,0	-	1,7	
- 125 506	- 37 180	- 42 833	- 66 524	4 752	- 38 108	- 25 490	- 7 868	-	190	
- 10 951	- 191	- 10 436	- 8 572	- 2 606	- 1 617	- 2 394	- 773	-	- 1 182	
- 136 457	- 37 371	- 53 268	- 75 096	2 146	- 39 725	- 27 884	- 8 642	-	- 992	
- 19,52	- 5,35	- 7,62	- 10,74	0,31	- 5,68	- 3,99	- 1,24	-	- 0,14	

Noch: 3.2 Ausgaben und Einnahmen der Gemeinden, Samtgemeinden und Landkreise nach Arten und Aufgabenbereichen - Beträge in 1 000 Euro -

Lfd. Nr.	Art der Ausgaben / Einnahmen	Schulen				
		zu- sammen	allgemeine Schulver- waltung	Kreisschul- baukasse	Grund- schulen	Sonder- schulen
		14	15	16	17	18
Gliederungsnummer	2	200	207	210	214	
Ausgaben						
1	Aufwendungen für ehrenamtliche Tätigkeit	83	1	-	-	0
2	Dienstbezüge einschl. Beiträge zur gesetzlichen Sozialversicherung	84 599	13 825	-	-	8 683
3	Versorgungsbezüge, Beiträge zu Versorgungskassen	7 874	2 755	-	-	628
4	Beihilfen, Unterstützungen u. dergl., Personal-Nebenausgaben	586	411	-	-	20
	Personalausgaben (Summe 1 bis 4)	93 142	16 991	-	-	9 332
	in % von Spalte 1	9,5	1,7	-	-	1,0
5	Unterhaltung von unbeweglichem Vermögen	35 340	68	-	-	3 955
6	Geräte, Ausstattungs- und Ausrüstungsgegenstände	9 792	418	-	-	732
7	Mieten und Pachten	8 420	79	-	-	1 300
8	Bewirtschaftung der Grundstücke, baulichen Anlagen usw.	71 293	221	-	-	8 340
9	Haltung von Fahrzeugen	152	15	-	-	24
10	Weitere Verwaltungs- und Betriebsausgaben	239 807	615	-	26	2 352
11	Geschäftsausgaben, sonstige Sachausgaben	21 073	670	22	-	875
	Sächliche Verwaltungs- und Betriebsausgaben (Summe 5 bis 11)	385 876	2 087	22	26	17 580
	in % von Spalte 1	49,6	0,3	0,0	0,0	2,3
12	Erstattungen von Ausgaben des Verwaltungshaushalts	130 305	17 396	-	-	16 804
13	Kalkulatorische Kosten	552	-	-	-	-
14	Zuweisungen/Zuschüsse für lfd. Zwecke, Umlagen	99 055	3 871	1 122	2 484	6 617
15	Leistungen der Sozialhilfe, Jugendhilfe u. Ä.	-	-	-	-	-
16	Sonstige Ausgaben des Verwaltungshaushalts	-	-	-	-	-
	Ausgaben des Verwaltungshaushalts (Summe 1 bis 16)	708 930	40 346	1 143	2 511	50 332
	in % von Spalte 1	8,5	0,5	0,0	0,0	0,6
17	Baumaßnahmen	91 332	759	-	-	7 058
18	Erwerb von Grundstücken	1 115	-	-	-	284
19	Erwerb von beweglichen Sachen des Anlagevermögens	28 894	846	-	-	2 098
	Sachinvestitionen (Summe 17 bis 19)	121 340	1 605	-	-	9 440
	in % von Spalte 1	49,1	0,6	-	-	3,8
20	Gewährung von Darlehen	21 436	-	20 875	-	-
21	Erwerb von Beteiligungen, Kapitaleinlagen	-	-	-	-	-
22	Zuweisungen/Zuschüsse für Investitionen	74 968	1 425	68 564	123	412
23	Sonstige Ausgaben des Vermögenshaushalts	-	-	-	-	-
	Ausgaben des Vermögenshaushalts (Summe 17 bis 23)	217 744	3 030	89 439	123	9 851
	in % von Spalte 1	25,5	0,4	10,5	0,0	1,2
	Ausgaben des Verwaltungs- und Vermögenshaushalts (Summe 1 bis 23)	926 674	43 376	90 583	2 634	60 183
	in Euro je Einwohner	132,55	6,20	12,96	0,38	8,61
	in % von Spalte 1	10,0	0,5	1,0	0,0	0,7
Einnahmen						
24	Steuereinnahmen (Netto), Gebühren, zweckgebundene Abgaben	4 558	583	-	-	208
25	Einnahmen aus Verkauf	1 506	1	-	-	471
26	Mieten und Pachten	2 239	17	-	-	400
27	Sonstige Verwaltungs- und Betriebseinnahmen	3 025	49	-	-	241
28	Erstattungen von Ausgaben des Verwaltungshaushalts	20 448	2 102	-	-	1 221
29	Zuweisungen/Zuschüsse für lfd. Zwecke, Umlagen	6 805	1 252	-	-	364
30	Zinseinnahmen	91	-	91	-	-
31	Gewinnanteile, Konzessionsabgaben	-	-	-	-	-
32	Ersatz von sozialen Leistungen	-	-	-	-	-
33	Sonstige Einnahmen des Verwaltungshaushalts	358	167	-	-	19
	Einnahmen des Verwaltungshaushalts (Summe 24 bis 33)	39 030	4 171	91	-	2 923
	in % von Spalte 1	0,6	0,1	0,0	-	0,0
34	Rückflüsse von Darlehen	22 957	-	22 811	106	-
35	Einnahmen aus der Veräußerung von Beteiligungen etc.	-	-	-	-	-
36	Einnahmen aus der Veräußerung von Anlagevermögen	1 003	-	-	-	82
37	Zuweisungen/Zuschüsse für Investitionen	73 104	40	39 925	57	2 674
38	Beiträge u. Ä., sonstige Einnahmen des Vermögenshaushalts	-	-	-	-	-
	Einnahmen des Vermögenshaushalts (Summe 34 bis 38)	97 064	40	62 736	163	2 756
	in % von Spalte 1	11,3	0,0	7,3	0,0	0,3
	Einnahmen des Verwaltungs- und Vermögenshaushalts (Summe 24 bis 38)	136 094	4 211	62 826	163	5 679
	in Euro je Einwohner	19,47	0,60	8,99	0,02	0,81
	in % von Spalte 1	1,7	0,1	0,8	0,0	0,1
	Nachrichtlich: Mehrausgaben (-)/Mehreinnahmen					
	im Verwaltungshaushalt	- 669 348	- 36 175	- 1 053	- 2 511	- 47 409
	im Vermögenshaushalt	- 120 680	- 2 990	- 26 704	41	- 7 095
	Zusammen	- 790 028	- 39 164	- 27 756	- 2 470	- 54 504
	in Euro je Einwohner	- 113,00	- 5,60	- 3,97	- 0,35	- 7,80

Noch: Schulen										Lfd. Nr.
schulformun- abhäng. Orien- tierungsstufen	Haupt- schulen	kombinierte Grund- und Hauptschulen	Real- schulen	kombinierte Haupt- und Realschulen	Gymnasien	berufliche Schulen	Gesamtschu- len (integrierte u. kooperative)	Freie Waldorf- schulen	Schüler- beförderung	
19	20	21	22	23	24	25	26	27	28	
216	217	218	221	225	23	25	281	285	290	
-	0	-	0	0	0	0	0	-	-	1
-	5 133	149	5 911	7 252	15 170	20 904	3 178	-	465	2
-	380	12	443	534	1 064	1 456	225	-	57	3
-	10	0	6	18	20	55	15	-	9	4
-	5 523	160	6 360	7 805	16 254	22 415	3 418	-	531	
-	0,6	0,0	0,6	0,8	1,7	2,3	0,3	-	0,1	
-	2 116	79	2 698	5 062	6 672	10 663	3 737	-	45	5
-	357	46	596	632	1 571	4 081	302	-	-	6
-	65	18	286	728	1 919	3 810	144	-	10	7
-	4 177	248	5 656	8 053	15 394	24 680	4 080	-	7	8
-	5	-	6	19	11	63	3	-	3	9
-	1 182	122	1 396	1 481	2 903	10 239	464	-	218 320	10
-	327	55	684	543	1 263	2 367	285	-	1	11
-	8 228	568	11 323	16 518	29 733	55 901	9 014	-	218 386	
-	1,1	0,1	1,5	2,1	3,8	7,2	1,2	-	28,0	
-	3 274	1 751	6 119	19 163	26 100	26 139	3 752	2	7 101	12
-	-	-	-	-	-	97	-	-	-	13
-	16 059	4 094	16 608	8 857	17 645	3 225	3 041	27	30	14
-	-	-	-	-	-	-	-	-	-	15
-	-	-	-	-	-	-	-	-	-	16
-	33 084	6 574	40 410	52 343	89 732	107 777	19 226	29	226 048	
-	0,4	0,1	0,5	0,6	1,1	1,3	0,2	0,0	2,7	
-	6 756	1	2 637	10 374	35 791	19 312	8 514	-	17	17
-	29	-	30	12	86	671	3	-	-	18
-	1 123	149	1 412	2 317	8 105	11 172	938	-	65	19
-	7 908	150	4 079	12 703	43 982	31 154	9 455	-	82	
-	3,2	0,1	1,7	5,1	17,8	12,6	3,8	-	0,0	
-	-	-	-	-	561	-	-	-	-	20
-	-	-	-	-	-	-	-	-	-	21
-	119	49	359	834	2 300	56	688	-	3	22
-	-	-	-	-	-	-	-	-	-	23
-	8 027	199	4 438	13 537	46 843	31 210	10 143	-	85	
-	0,9	0,0	0,5	1,6	5,5	3,6	1,2	-	0,0	
-	41 111	6 772	44 848	65 881	136 575	138 987	29 368	29	226 133	
-	5,88	0,97	6,41	9,42	19,54	19,88	4,20	0,00	32,35	
-	0,4	0,1	0,5	0,7	1,5	1,5	0,3	0,0	2,4	
-	97	-	119	301	497	832	90	-	801	24
-	34	2	38	32	92	633	86	-	-	25
1	108	5	125	122	318	1 051	36	-	-	26
-	450	16	484	99	481	1 005	63	-	65	27
-	1 412	124	399	997	1 120	9 656	414	-	2 159	28
-	937	195	132	570	182	2 363	272	-	67	29
-	-	-	-	-	-	-	-	-	-	30
-	-	-	-	-	-	-	-	-	-	31
-	-	-	-	-	-	-	-	-	-	32
-	1	-	7	2	58	94	6	-	-	33
1	3 038	342	1 304	2 123	2 747	15 634	968	-	3 092	
0,0	0,0	0,0	0,0	0,0	0,0	0,2	0,0	-	0,0	
-	2	-	-	6	-	-	-	-	1	34
-	-	-	-	-	-	-	-	-	-	35
-	363	-	1	1	108	415	6	-	14	36
-	3 491	41	913	2 426	13 613	5 636	4 201	-	-	37
-	-	-	-	-	-	-	-	-	-	38
-	3 855	41	915	2 433	13 722	6 052	4 208	-	15	
-	0,5	0,0	0,1	0,3	1,6	0,7	0,5	-	0,0	
1	6 893	382	2 219	4 557	16 469	21 686	5 175	-	3 107	
0,00	0,99	0,05	0,32	0,65	2,36	3,10	0,74	-	0,44	
0,0	0,1	0,0	0,0	0,1	0,2	0,3	0,1	-	0,0	
1	- 30 046	- 6 232	- 39 106	- 50 220	- 86 985	- 92 046	- 18 258	- 29	- 222 956	
-	- 4 172	- 158	- 3 523	- 11 104	- 33 122	- 25 158	- 5 935	-	- 70	
1	- 34 218	- 6 390	- 42 629	- 61 324	- 120 107	- 117 204	- 24 193	- 29	- 223 026	
0,00	- 4,89	- 0,91	- 6,10	- 8,77	- 17,18	- 16,76	- 3,46	0,00	- 31,90	

**Noch: 3.2 Ausgaben und Einnahmen der Gemeinden, Samtgemeinden und Landkreise nach Arten und Aufgabenbereichen
- Beträge in 1 000 Euro -**

Lfd. Nr.	Art der Ausgaben / Einnahmen	Noch: Schulen		Wissenschaft, Forschung, Kulturpflege		
		Fördermaß- nahmen für Schüler	übrige schulische Aufgaben	zu- sammen	Verwaltung kult. Ange- legenheiten	Wissen- schaft und Forschung
		29	30	31	32	33
Gliederungsnummer		291	292	3	30	31
Ausgaben						
1	Aufwendungen für ehrenamtliche Tätigkeit	-	80	74	-	-
2	Dienstbezüge einschl. Beiträge zur gesetzlichen Sozialversicherung	299	3 631	27 310	1 871	60
3	Versorgungsbezüge, Beiträge zu Versorgungskassen	58	264	2 121	285	4
4	Beihilfen, Unterstützungen u. dergl., Personal-Nebenausgaben	9	14	152	27	0
	Personalausgaben (Summe 1 bis 4)	365	3 988	29 656	2 183	64
	in % von Spalte 1	0,0	0,4	3,0	0,2	0,0
5	Unterhaltung von unbeweglichem Vermögen	0	246	2 033	22	-
6	Geräte, Ausstattungs- und Ausrüstungsgegenstände	1	1 056	303	16	0
7	Mieten und Pachten	-	62	431	42	-
8	Bewirtschaftung der Grundstücke, baulichen Anlagen usw.	6	429	1 172	31	12
9	Haltung von Fahrzeugen	-	2	52	1	-
10	Weitere Verwaltungs- und Betriebsausgaben	20	687	4 358	283	7
11	Geschäftsausgaben, sonstige Sachausgaben	13	13 967	2 457	84	3
	Sächliche Verwaltungs- und Betriebsausgaben (Summe 5 bis 11)	40	16 450	10 806	479	22
	in % von Spalte 1	0,0	2,1	1,4	0,1	0,0
12	Erstattungen von Ausgaben des Verwaltungshaushalts	-	2 703	4 461	329	85
13	Kalkulatorische Kosten	-	454	209	-	-
14	Zuweisungen/Zuschüsse für lfd. Zwecke, Umlagen	0	15 374	34 169	666	811
15	Leistungen der Sozialhilfe, Jugendhilfe u. Ä.	-	-	-	-	-
16	Sonstige Ausgaben des Verwaltungshaushalts	-	-	-	-	-
	Ausgaben des Verwaltungshaushalts (Summe 1 bis 16)	405	38 970	79 300	3 656	983
	in % von Spalte 1	0,0	0,5	0,9	0,0	0,0
17	Baumaßnahmen	-	114	4 477	7	415
18	Erwerb von Grundstücken	-	-	1 795	-	-
19	Erwerb von beweglichen Sachen des Anlagevermögens	-	670	380	-	-
	Sachinvestitionen (Summe 17 bis 19)	-	783	6 652	7	415
	in % von Spalte 1	-	0,3	2,7	0,0	0,2
20	Gewährung von Darlehen	-	-	-	-	-
21	Erwerb von Beteiligungen, Kapitaleinlagen	-	-	87	-	-
22	Zuweisungen/Zuschüsse für Investitionen	-	36	5 430	3 000	-
23	Sonstige Ausgaben des Vermögenshaushalts	-	-	-	-	-
	Ausgaben des Vermögenshaushalts (Summe 17 bis 23)	-	819	12 169	3 007	415
	in % von Spalte 1	-	0,1	1,4	0,4	0,0
	Ausgaben des Verwaltungs- und Vermögenshaushalts (Summe 1 bis 23)	405	39 789	91 470	6 664	1 398
	in Euro je Einwohner	0,06	5,69	13,08	0,95	0,20
	in % von Spalte 1	0,0	0,4	1,0	0,1	0,0
Einnahmen						
24	Steuereinnahmen (Netto), Gebühren, zweckgebundene Abgaben	-	1 029	10 434	37	0
25	Einnahmen aus Verkauf	-	117	387	6	-
26	Mieten und Pachten	-	58	566	7	-
27	Sonstige Verwaltungs- und Betriebseinnahmen	-	73	232	4	0
28	Erstattungen von Ausgaben des Verwaltungshaushalts	1	843	3 244	101	2
29	Zuweisungen/Zuschüsse für lfd. Zwecke, Umlagen	-	472	8 146	193	32
30	Zinseinnahmen	-	-	7	-	-
31	Gewinnanteile, Konzessionsabgaben	-	-	174	-	-
32	Ersatz von sozialen Leistungen	-	-	-	-	-
33	Sonstige Einnahmen des Verwaltungshaushalts	1	3	151	-	-
	Einnahmen des Verwaltungshaushalts (Summe 24 bis 33)	2	2 594	23 342	347	34
	in % von Spalte 1	0,0	0,0	0,3	0,0	0,0
34	Rückflüsse von Darlehen	-	32	4	-	-
35	Einnahmen aus der Veräußerung von Beteiligungen etc.	-	-	-	-	-
36	Einnahmen aus der Veräußerung von Anlagevermögen	-	12	26	-	-
37	Zuweisungen/Zuschüsse für Investitionen	-	85	6 089	-	-
38	Beiträge u. Ä., sonstige Einnahmen des Vermögenshaushalts	-	-	-	-	-
	Einnahmen des Vermögenshaushalts (Summe 34 bis 38)	-	129	6 118	-	-
	in % von Spalte 1	-	0,0	0,7	-	-
	Einnahmen des Verwaltungs- und Vermögenshaushalts (Summe 24 bis 38)	2	2 723	29 460	347	34
	in Euro je Einwohner	0,00	0,39	4,21	0,05	0,00
	in % von Spalte 1	0,0	0,0	0,4	0,0	0,0
	Nachrichtlich: Mehrausgaben (-)/Mehreinnahmen im Verwaltungshaushalt	- 403	- 35 921	- 55 750	- 3 309	- 948
	im Vermögenshaushalt	-	- 691	- 6 051	- 3 007	- 415
	Zusammen	- 403	- 36 612	- 61 801	- 6 317	- 1 363
	in Euro je Einwohner	- 0,06	- 5,24	- 8,84	- 0,90	- 0,20

Noch: Wissenschaft, Forschung, Kulturpflege										Lfd. Nr.
nichtwis.-schaftl. Museen, Sammlgn., Ausstellgn.	zoologische und botanische Gärten	Theater	Musikpflege (ohne Musikschulen)	Musikschulen	sonstige Kulturpflege	Volkshochschulen	Büchereien	sonstige Volksbildung	Naturschutz und Landschaftspflege	
34	35	36	37	38	39	40	41	42	43	
321	323	331	332	333	34	350	352	355	360	
14	-	-	-	-	1	4	-	-	40	1
1 507	-	5	15	6 133	5	10 352	996	96	4 092	2
128	-	2	2	409	2	458	74	6	482	3
5	-	0	0	6	0	41	0	1	39	4
1 654	-	7	18	6 549	9	10 856	1 071	103	4 653	
0,2	-	0,0	0,0	0,7	0,0	1,1	0,1	0,0	0,5	
120	-	0	-	43	0	162	8	-	1 215	5
18	-	-	-	46	8	58	78	2	24	6
12	-	-	-	14	-	255	24	-	64	7
120	-	0	0	104	9	284	35	2	362	8
1	-	-	-	0	-	1	23	-	24	9
369	-	18	209	88	32	939	112	443	1 216	10
48	-	672	1	175	47	509	62	2	417	11
688	-	691	210	470	96	2 207	342	449	3 323	
0,1	-	0,1	0,0	0,1	0,0	0,3	0,0	0,1	0,4	
409	-	-	-	297	139	1 739	22	-	231	12
-	-	-	-	15	-	64	-	-	131	13
6 086	162	8 108	831	7 191	845	4 367	437	249	1 330	14
-	-	-	-	-	-	-	-	-	-	15
-	-	-	-	-	-	-	-	-	-	16
8 837	162	8 806	1 060	14 521	1 089	19 231	1 872	801	9 668	
0,1	0,0	0,1	0,0	0,2	0,0	0,2	0,0	0,0	0,1	
253	-	4	-	30	-	167	-	-	1 239	17
-	-	-	-	-	-	-	-	-	1 795	18
38	-	-	-	97	36	131	41	-	6	19
291	-	4	-	127	36	298	41	-	3 040	
0,1	-	0,0	-	0,1	0,0	0,1	0,0	-	1,2	
-	-	-	-	-	-	-	-	-	-	20
-	-	-	-	25	-	50	-	-	12	21
461	-	181	-	-	10	261	-	28	709	22
-	-	-	-	-	-	-	-	-	-	23
752	-	184	-	152	46	610	41	28	3 761	
0,1	-	0,0	-	0,0	0,0	0,1	0,0	0,0	0,4	
9 589	162	8 990	1 060	14 673	1 135	19 841	1 913	829	13 429	
1,37	0,02	1,29	0,15	2,10	0,16	2,84	0,27	0,12	1,92	
0,1	0,0	0,1	0,0	0,2	0,0	0,2	0,0	0,0	0,1	
27	-	-	105	3 202	-	6 066	51	597	2	24
8	-	-	0	-	2	41	0	-	223	25
5	-	-	-	29	-	7	33	-	365	26
4	-	-	10	2	2	46	12	-	57	27
233	-	-	-	958	-	1 310	73	-	222	28
115	-	4	58	286	5	5 452	-	8	1 787	29
-	-	-	-	-	-	-	-	-	-	30
-	-	-	-	174	-	-	-	-	-	31
-	-	-	-	-	-	-	-	-	-	32
-	-	-	-	-	-	-	0	-	0	33
392	-	4	174	4 652	9	12 922	169	605	2 656	
0,0	-	0,0	0,0	0,1	0,0	0,2	0,0	0,0	0,0	
-	-	-	-	-	-	-	-	-	-	34
-	-	-	-	-	-	-	-	-	-	35
-	-	-	-	9	-	-	-	-	17	36
242	-	-	-	9	-	3	1	-	4 254	37
-	-	-	-	-	-	-	-	-	-	38
242	-	-	-	18	-	3	1	-	4 271	
0,0	-	-	-	0,0	-	0,0	0,0	-	0,5	
634	-	4	174	4 670	9	12 925	170	605	6 927	
0,09	-	0,00	0,02	0,67	0,00	1,85	0,02	0,09	0,99	
0,0	-	0,0	0,0	0,1	0,0	0,2	0,0	0,0	0,1	
- 8 445	- 162	- 8 802	- 886	- 9 854	- 1 080	- 6 246	- 1 703	- 196	- 6 881	
- 510	-	- 184	-	- 134	- 46	- 607	- 39	- 28	509	
- 8 955	- 162	- 8 986	- 886	- 9 988	- 1 126	- 6 853	- 1 743	- 224	- 6 372	
- 1,28	- 0,02	- 1,29	- 0,13	- 1,43	- 0,16	- 0,98	- 0,25	- 0,03	- 0,91	

Noch: 3.2 Ausgaben und Einnahmen der Gemeinden, Samtgemeinden und Landkreise nach Arten und Aufgabenbereichen
- Beträge in 1 000 Euro -

Lfd. Nr.	Art der Ausgaben / Einnahmen	Noch: Kulturpflege			Soziale Sicherung	
		Denkmal- schutz und -pflege	Heimat- pflege	Kirchen	zu- sammen	Verwaltung d. soz. Ange- legenheiten
		44	46	46	47	48
Gliederungsnummer		365	366	37	4	40
Ausgaben						
1	Aufwendungen für ehrenamtliche Tätigkeit	-	15	-	469	452
2	Dienstbezüge einschl. Beiträge zur gesetzlichen Sozialversicherung	1 110	1 068	-	185 121	136 603
3	Versorgungsbezüge, Beiträge zu Versorgungskassen	122	145	-	25 246	19 659
4	Beihilfen, Unterstützungen u. dergl., Personal-Nebenausgaben	8	24	-	3 390	2 763
	Personalausgaben (Summe 1 bis 4)	1 240	1 251	-	214 225	159 476
	in % von Spalte 1	0,1	0,1	-	21,8	16,3
5	Unterhaltung von unbeweglichem Vermögen	413	51	-	736	222
6	Geräte, Ausstattungs- und Ausrüstungsgegenstände	36	16	-	1 892	1 693
7	Mieten und Pachten	15	4	-	1 879	1 314
8	Bewirtschaftung der Grundstücke, baulichen Anlagen usw.	93	121	-	2 135	1 093
9	Haltung von Fahrzeugen	1	-	-	145	42
10	Weitere Verwaltungs- und Betriebsausgaben	401	241	-	4 744	2 930
11	Geschäftsausgaben, sonstige Sachausgaben	244	193	-	10 582	9 010
	Sächliche Verwaltungs- und Betriebsausgaben (Summe 5 bis 11)	1 203	626	-	22 114	16 304
	in % von Spalte 1	0,2	0,1	-	2,8	2,1
12	Erstattungen von Ausgaben des Verwaltungshaushalts	1 128	81	-	1 521 875	99 477
13	Kalkulatorische Kosten	-	-	-	432	-
14	Zuweisungen/Zuschüsse für lfd. Zwecke, Umlagen	1 142	1 939	4	215 828	93 639
15	Leistungen der Sozialhilfe, Jugendhilfe u. Ä.	-	-	-	2 773 198	-
16	Sonstige Ausgaben des Verwaltungshaushalts	-	-	-	-	-
	Ausgaben des Verwaltungshaushalts (Summe 1 bis 16)	4 712	3 898	4	4 747 672	368 896
	in % von Spalte 1	0,1	0,0	0,0	56,6	4,4
17	Baumaßnahmen	2 169	192	-	166	-
18	Erwerb von Grundstücken	-	-	-	114	-
19	Erwerb von beweglichen Sachen des Anlagevermögens	24	7	-	852	679
	Sachinvestitionen (Summe 17 bis 19)	2 193	200	-	1 132	679
	in % von Spalte 1	0,9	0,1	-	0,5	0,3
20	Gewährung von Darlehen	-	-	-	-	-
21	Erwerb von Beteiligungen, Kapitaleinlagen	-	-	-	27	-
22	Zuweisungen/Zuschüsse für Investitionen	727	45	8	3 807	90
23	Sonstige Ausgaben des Vermögenshaushalts	-	-	-	-	-
	Ausgaben des Vermögenshaushalts (Summe 17 bis 23)	2 920	244	8	4 966	770
	in % von Spalte 1	0,3	0,0	0,0	0,6	0,1
	Ausgaben des Verwaltungs- und Vermögenshaushalts (Summe 1 bis 23)	7 632	4 143	12	4 752 638	369 666
	in Euro je Einwohner	1,09	0,59	0,00	679,81	52,88
	in % von Spalte 1	0,1	0,0	0,0	51,4	4,0
Einnahmen						
24	Steuereinnahmen (Netto), Gebühren, zweckgebundene Abgaben	287	60	-	5 745	205
25	Einnahmen aus Verkauf	43	64	-	72	0
26	Mieten und Pachten	77	43	-	608	140
27	Sonstige Verwaltungs- und Betriebseinnahmen	89	6	-	342	168
28	Erstattungen von Ausgaben des Verwaltungshaushalts	293	52	-	2 630 581	108 646
29	Zuweisungen/Zuschüsse für lfd. Zwecke, Umlagen	157	49	-	18 632	6 988
30	Zinseinnahmen	7	-	-	228	25
31	Gewinnanteile, Konzessionsabgaben	-	-	-	-	-
32	Ersatz von sozialen Leistungen	-	-	-	203 543	-
33	Sonstige Einnahmen des Verwaltungshaushalts	150	0	-	957	228
	Einnahmen des Verwaltungshaushalts (Summe 24 bis 33)	1 103	275	-	2 860 709	116 399
	in % von Spalte 1	0,0	0,0	-	40,5	1,6
34	Rückflüsse von Darlehen	4	-	-	359	-
35	Einnahmen aus der Veräußerung von Beteiligungen etc.	-	-	-	7	-
36	Einnahmen aus der Veräußerung von Anlagevermögen	-	-	-	1	-
37	Zuweisungen/Zuschüsse für Investitionen	1 560	20	-	608	594
38	Beiträge u. Ä., sonstige Einnahmen des Vermögenshaushalts	-	-	-	-	-
	Einnahmen des Vermögenshaushalts (Summe 34 bis 38)	1 564	20	-	975	594
	in % von Spalte 1	0,2	0,0	-	0,1	0,1
	Einnahmen des Verwaltungs- und Vermögenshaushalts (Summe 24 bis 38)	2 667	294	-	2 861 684	116 994
	in Euro je Einwohner	0,38	0,04	-	409,33	16,73
	in % von Spalte 1	0,0	0,0	-	36,1	1,5
	Nachrichtlich: Mehrausgaben (-)/Mehreinnahmen im Verwaltungshaushalt	- 3 609	- 3 623	- 4	- 1 886 531	- 252 497
	im Vermögenshaushalt	- 1 356	- 225	- 8	- 3 991	- 175
	Zusammen	- 4 965	- 3 848	- 12	- 1 890 522	- 252 672
	in Euro je Einwohner	- 0,71	- 0,55	0,00	- 270,42	- 36,14

Noch: Soziale Sicherung										Lfd. Nr.
Sozialhilfe u. Grundsichrg. f. Arbeitsuchende	Leistungen nach dem AsylbLG	soz. Einrichtun- gen (o. Einrich- tungen f. Ältere)	Einrichtungen für Ältere und Pflegebedürftige	Kriegsopferfür- sorge u. ähnl. Maßnahmen	Jugendhilfe nach dem KJHG	Tages- einrichtungen für Kinder	übrige Einrichtungen d. Jugendhilfe	weitere soziale Bereiche	sonstige soz. Angelegen- heiten	
49	50	51	53	53	54	55	56	57	58	
41,482,483	42	43 o. 431,432	431,432	44	45	464	46 o. 464	481,484,487,489	49	
-	-	-	-	-	16	-	1	-	-	1
567	-	992	-	-	32 166	1 303	13 490	-	-	2
233	-	84	-	0	4 190	97	981	-	1	3
35	-	7	2	0	552	6	25	-	0	4
835	-	1 083	2	0	36 924	1 406	14 498	-	1	
0,1	-	0,1	0,0	0,0	3,8	0,1	1,5	-	0,0	
-	-	53	44	-	-	-	417	-	-	5
1	-	20	-	-	58	1	120	-	-	6
-	-	291	-	-	74	-	201	-	-	7
0	-	40	119	-	174	66	642	-	-	8
-	-	25	-	-	13	-	64	-	-	9
7	-	163	-	-	602	72	969	-	1	10
250	-	52	135	0	781	27	315	-	12	11
258	-	644	299	0	1 701	166	2 728	-	13	
0,0	-	0,1	0,0	0,0	0,2	0,0	0,4	-	0,0	
1 361 457	37 214	270	1 201	3 491	15 429	176	1 149	1 891	120	12
-	-	36	48	-	-	-	348	-	-	13
2 485	46	24 786	12 963	103	44 289	22 487	12 544	-	2 487	14
2 208 484	79 034	-	-	38 120	381 917	-	-	63 370	2 273	15
-	-	-	-	-	-	-	-	-	-	16
3 573 518	116 294	26 819	14 514	41 715	480 260	24 235	31 266	65 262	4 894	
42,6	1,4	0,3	0,2	0,5	5,7	0,3	0,4	0,8	0,1	
-	-	-	-	-	-	-	166	-	-	17
-	-	114	-	-	-	-	-	-	-	18
-	-	24	-	-	30	6	112	-	-	19
-	-	138	-	-	30	6	278	-	-	
-	-	0,1	-	-	0,0	0,0	0,1	-	-	
-	-	-	-	-	-	-	-	-	-	20
-	-	-	27	-	-	-	-	-	-	21
-	-	-	91	-	49	2 696	811	-	70	22
-	-	-	-	-	-	-	-	-	-	23
-	-	138	117	-	79	2 702	1 089	-	70	
-	-	0,0	0,0	-	0,0	0,3	0,1	-	0,0	
3 573 518	116 294	26 957	14 631	41 715	480 339	26 937	32 355	65 262	4 964	
511,15	16,63	3,86	2,09	5,97	68,71	3,85	4,63	9,33	0,71	
38,7	1,3	0,3	0,2	0,5	5,2	0,3	0,4	0,7	0,1	
-	-	664	-	-	151	258	4 467	-	-	24
-	-	22	0	-	15	-	34	-	-	25
-	-	-	268	-	-	-	201	-	-	26
-	-	7	-	-	53	57	57	-	0	27
2 275 879	98 550	23 159	11 727	34 609	28 528	206	848	48 060	370	28
1 021	1 939	1 202	114	-	4 981	308	1 986	-	94	29
-	-	10	193	-	-	-	-	-	-	30
-	-	-	-	-	-	-	-	-	-	31
159 213	1 293	-	-	5 619	24 179	-	-	12 946	294	32
728	-	-	-	-	0	-	1	-	-	33
2 436 841	101 781	25 063	12 302	40 228	57 909	829	7 594	61 006	758	
34,5	1,4	0,4	0,2	0,6	0,8	0,0	0,1	0,9	0,0	
-	-	31	328	-	-	-	-	-	-	34
-	-	-	7	-	-	-	-	-	-	35
-	-	1	-	-	-	-	-	-	-	36
-	-	4	-	-	-	0	10	-	-	37
-	-	-	-	-	-	-	-	-	-	38
-	-	36	335	-	-	0	10	-	-	
-	-	0,0	0,0	-	-	0,0	0,0	-	-	
2 436 841	101 781	25 099	12 637	40 228	57 909	830	7 604	61 006	758	
348,56	14,56	3,59	1,81	5,75	8,28	0,12	1,09	8,73	0,11	
30,7	1,3	0,3	0,2	0,5	0,7	0,0	0,1	0,8	0,0	
-1 136 678	-14 513	-1 720	-2 164	-1 487	-422 351	-23 405	-23 324	-4 256	-4 136	
-	-	-103	217	-	-79	-2 702	-1 079	-	-70	
-1 136 678	-14 513	-1 823	-1 946	-1 487	-422 430	-26 107	-24 404	-4 256	-4 206	
-162,59	-2,08	-0,26	-0,28	-0,21	-60,42	-3,73	-3,49	-0,61	-0,60	

Noch: 3.2 Ausgaben und Einnahmen der Gemeinden, Samtgemeinden und Landkreise nach Arten und Aufgabenbereichen
- Beträge in 1 000 Euro -

Lfd. Nr.	Art der Ausgaben / Einnahmen	Gesundheit, Sport, Erholung				
		zu- sammen	Gesundheits- verwaltung	Kranken- häuser	sonst. Einrich- tgen. u. Maßn. d. Ges.-Pflege	Förderung des Sports
		59	60	61	62	63
Gliederungsnummer		5	50	51	54	55
Ausgaben						
1	Aufwendungen für ehrenamtliche Tätigkeit	1	0	-	1	-
2	Dienstbezüge einschl. Beiträge zur gesetzlichen Sozialversicherung	81 526	49 104	1 358	29 302	259
3	Versorgungsbezüge, Beiträge zu Versorgungskassen	7 696	5 843	434	1 247	43
4	Beihilfen, Unterstützungen u. dergl., Personal-Nebenausgaben	1 077	718	244	104	4
	Personalausgaben (Summe 1 bis 4)	90 301	55 666	2 035	30 654	306
	in % von Spalte 1	9,2	5,7	0,2	3,1	0,0
5	Unterhaltung von unbeweglichem Vermögen	633	290	2	6	0
6	Geräte, Ausstattungs- und Ausrüstungsgegenstände	364	279	-	35	0
7	Mieten und Pachten	155	96	-	35	0
8	Bewirtschaftung der Grundstücke, baulichen Anlagen usw.	1 535	642	84	16	4
9	Haltung von Fahrzeugen	93	33	-	17	-
10	Weitere Verwaltungs- und Betriebsausgaben	4 711	1 482	-	3 081	112
11	Geschäftsausgaben, sonstige Sachausgaben	5 599	2 284	1 064	1 819	27
	Sächliche Verwaltungs- und Betriebsausgaben (Summe 5 bis 11)	13 090	5 107	1 150	5 011	143
	in % von Spalte 1	1,7	0,7	0,1	0,6	0,0
12	Erstattungen von Ausgaben des Verwaltungshaushalts	10 855	6 206	37	3 670	732
13	Kalkulatorische Kosten	93	-	-	0	-
14	Zuweisungen/Zuschüsse für lfd. Zwecke, Umlagen	41 151	2 545	23 206	6 085	5 145
15	Leistungen der Sozialhilfe, Jugendhilfe u. Ä.	-	-	-	-	-
16	Sonstige Ausgaben des Verwaltungshaushalts	-	-	-	-	-
	Ausgaben des Verwaltungshaushalts (Summe 1 bis 16)	155 490	69 524	26 429	45 420	6 326
	in % von Spalte 1	1,9	0,8	0,3	0,5	0,1
17	Baumaßnahmen	563	64	-	-	6
18	Erwerb von Grundstücken	1 017	-	1 017	-	-
19	Erwerb von beweglichen Sachen des Anlagevermögens	425	263	-	51	71
	Sachinvestitionen (Summe 17 bis 19)	2 005	327	1 017	51	77
	in % von Spalte 1	0,8	0,1	0,4	0,0	0,0
20	Gewährung von Darlehen	-	-	-	-	-
21	Erwerb von Beteiligungen, Kapitaleinlagen	-	-	-	-	-
22	Zuweisungen/Zuschüsse für Investitionen	80 701	8	78 318	-	1 912
23	Sonstige Ausgaben des Vermögenshaushalts	-	-	-	-	-
	Ausgaben des Vermögenshaushalts (Summe 17 bis 23)	82 706	335	79 335	51	1 989
	in % von Spalte 1	9,7	0,0	9,3	0,0	0,2
	Ausgaben des Verwaltungs- und Vermögenshaushalts (Summe 1 bis 23)	238 195	69 860	105 764	45 471	8 315
	in Euro je Einwohner	34,07	9,99	15,13	6,50	1,19
	in % von Spalte 1	2,6	0,8	1,1	0,5	0,1
Einnahmen						
24	Steuereinnahmen (Netto), Gebühren, zweckgebundene Abgaben	39 894	5 818	-	33 765	1
25	Einnahmen aus Verkauf	12	0	-	-	-
26	Mieten und Pachten	203	21	139	-	-
27	Sonstige Verwaltungs- und Betriebseinnahmen	302	183	85	23	2
28	Erstattungen von Ausgaben des Verwaltungshaushalts	4 757	1 461	1 461	875	6
29	Zuweisungen/Zuschüsse für lfd. Zwecke, Umlagen	4 367	3 936	11	211	44
30	Zinseinnahmen	17	-	-	17	-
31	Gewinnanteile, Konzessionsabgaben	-	-	-	-	-
32	Ersatz von sozialen Leistungen	-	-	-	-	-
33	Sonstige Einnahmen des Verwaltungshaushalts	579	41	511	26	-
	Einnahmen des Verwaltungshaushalts (Summe 24 bis 33)	50 131	11 628	2 207	34 918	53
	in % von Spalte 1	0,7	0,2	0,0	0,5	0,0
34	Rückflüsse von Darlehen	24	-	-	10	14
35	Einnahmen aus der Veräußerung von Beteiligungen etc.	-	-	-	-	-
36	Einnahmen aus der Veräußerung von Anlagevermögen	4	-	4	-	-
37	Zuweisungen/Zuschüsse für Investitionen	7 727	10	7 638	-	17
38	Beiträge u. Ä., sonstige Einnahmen des Vermögenshaushalts	-	-	-	-	-
	Einnahmen des Vermögenshaushalts (Summe 34 bis 38)	7 755	10	7 641	10	31
	in % von Spalte 1	0,9	0,0	0,9	0,0	0,0
	Einnahmen des Verwaltungs- und Vermögenshaushalts (Summe 24 bis 38)	57 886	11 638	9 848	34 928	85
	in Euro je Einwohner	8,28	1,66	1,41	5,00	0,01
	in % von Spalte 1	0,7	0,1	0,1	0,4	0,0
	Nachrichtlich: Mehrausgaben (-)/Mehreinnahmen im Verwaltungshaushalt	- 105 265	- 57 896	- 24 222	- 10 502	- 6 273
	im Vermögenshaushalt	- 74 951	- 326	- 71 694	- 41	- 1 958
	Zusammen	- 180 216	- 58 221	- 95 916	- 10 543	- 8 231
	in Euro je Einwohner	- 25,78	- 8,33	- 13,72	- 1,51	- 1,18

Noch: Gesundheit, Sport, Erholung			Bau- und Wohnungswesen, Verkehr							Lfd. Nr.
eigene Sportstätten	Badeanstalten	Park- u. Gartenanl., sonst. Erholgs.-einricht.	zusammen	Bauverwaltung	Ortsplanung, Vermessung, Bauordnung	Wohn.-bauförderg. u. Wohns.-fürsorge	Gemeindestraßen	Kreisstraßen	Bundesstraßen	
64	65	66	67	68	69	70	71	72	73	
56	57	58, 59	6	60	61	62	63	65	660	
-	-	-	0	-	-	-	-	0	-	1
688	-	815	95 068	24 710	30 218	1 678	-	38 462	-	2
51	-	78	10 695	3 314	4 078	300	-	3 003	-	3
1	-	7	1 258	464	549	54	-	191	-	4
740	-	900	107 021	28 487	34 845	2 032	-	41 656	-	
0,1	-	0,1	10,9	2,9	3,6	0,2	-	4,2	-	
210	-	125	22 219	543	58	4	26	21 503	4	5
40	0	9	1 060	197	131	2	-	730	-	6
2	-	21	173	28	18	0	-	127	-	7
780	-	8	1 456	285	239	7	-	925	-	8
1	-	42	3 521	484	20	0	-	3 016	-	9
-	-	36	10 041	185	8 463	0	-	986	300	10
19	42	344	3 833	1 342	1 699	53	-	704	-	11
1 052	42	586	42 303	3 065	10 627	66	26	27 990	304	
0,1	0,0	0,1	5,4	0,4	1,4	0,0	0,0	3,6	0,0	
-	2	207	12 306	4 117	4 366	652	-	3 158	-	12
-	93	-	-	-	-	-	-	-	-	13
180	247	3 742	25 264	-	25	5	-	24 835	-	14
-	-	-	-	-	-	-	-	-	-	15
-	-	-	-	-	-	-	-	-	-	16
1 972	384	5 435	186 893	35 669	49 864	2 755	26	97 638	304	
0,0	0,0	0,1	2,2	0,4	0,6	0,0	0,0	1,2	0,0	
375	-	117	66 277	199	-	-	129	65 665	222	17
-	-	-	1 428	-	-	-	-	1 428	-	18
24	-	16	3 049	192	30	1	-	2 809	18	19
399	-	133	70 755	391	30	1	129	69 902	240	
0,2	-	0,1	28,6	0,2	0,0	0,0	0,1	28,3	0,1	
-	-	-	1 009	-	-	109	-	900	-	20
-	-	-	-	-	-	-	-	-	-	21
18	-	445	8 974	-	120	465	289	7 818	72	22
-	-	-	-	-	-	-	-	-	-	23
417	-	577	80 737	391	150	574	418	78 620	313	
0,0	-	0,1	9,4	0,0	0,0	0,1	0,0	9,2	0,0	
2 389	384	6 012	267 631	36 060	50 014	3 329	444	176 258	617	
0,34	0,05	0,86	38,28	5,16	7,15	0,48	0,06	25,21	0,09	
0,0	0,0	0,1	2,9	0,4	0,5	0,0	0,0	1,9	0,0	
262	48	-	46 723	1 471	44 541	220	25	466	-	24
-	-	12	123	66	0	-	-	57	-	25
23	-	20	133	1	-	-	-	132	-	26
5	4	-	1 780	237	21	-	-	1 522	-	27
262	153	371	3 985	2 315	292	96	-	1 282	-	28
119	24	22	2 748	25	72	-	-	2 133	303	29
-	-	-	632	-	-	632	-	0	-	30
-	-	-	549	-	-	549	-	-	-	31
-	-	-	-	-	-	-	-	-	-	32
-	-	-	596	33	481	67	-	14	-	33
672	229	424	57 269	4 148	45 408	1 564	25	5 606	303	
0,0	0,0	0,0	0,8	0,1	0,6	0,0	0,0	0,1	0,0	
-	-	-	5 111	-	-	5 102	6	2	-	34
-	-	-	9	-	-	9	-	-	-	35
-	-	-	490	2	-	-	-	488	-	36
-	-	63	35 239	-	-	2	-	35 150	47	37
-	-	-	-	-	-	-	-	-	-	38
-	-	63	40 848	2	-	5 113	6	35 641	47	
-	-	0,0	4,8	0,0	-	0,6	0,0	4,2	0,0	
672	229	487	98 118	4 149	45 408	6 677	32	41 247	350	
0,10	0,03	0,07	14,03	0,59	6,50	0,96	0,00	5,90	0,05	
0,0	0,0	0,0	1,2	0,1	0,6	0,1	0,0	0,5	0,0	
- 1 300	- 62	- 5 010	- 129 624	- 31 521	- 4 455	- 1 191	0	- 92 032	- 2	
- 417	-	- 514	- 39 889	- 389	- 150	4 539	- 412	- 42 979	- 265	
- 1 717	- 62	- 5 525	- 169 513	- 31 910	- 4 605	3 348	- 412	- 135 012	- 267	
- 0,25	- 0,01	- 0,79	- 24,25	- 4,56	- 0,66	0,48	- 0,06	- 19,31	- 0,04	

Noch: 3.2 Ausgaben und Einnahmen der Gemeinden, Samtgemeinden und Landkreise nach Arten und Aufgabenbereichen
- Beträge in 1 000 Euro -

Lfd. Nr.	Art der Ausgaben / Einnahmen	Noch: Bau- und Wohnungswesen, Verkehr				
		Landesstraßen	Straßenbeleuchtung	Straßenreinigung	Park-einrichtungen	Wasserläufe, Wasserbau
		74	75	76	77	78
Gliederungsnummer		665	670	675	68	69
Ausgaben						
1	Aufwendungen für ehrenamtliche Tätigkeit	-	-	-	-	-
2	Dienstbezüge einschl. Beiträge zur gesetzlichen Sozialversicherung	-	-	-	-	-
3	Versorgungsbezüge, Beiträge zu Versorgungskassen	-	-	-	-	-
4	Beihilfen, Unterstützungen u. dergl., Personal-Nebenausgaben	-	-	-	-	-
	Personalausgaben (Summe 1 bis 4)	-	-	-	-	-
	in % von Spalte 1	-	-	-	-	-
5	Unterhaltung von unbeweglichem Vermögen	-	-	-	-	82
6	Geräte, Ausstattungs- und Ausrüstungsgegenstände	-	-	-	-	-
7	Mieten und Pachten	-	-	-	-	-
8	Bewirtschaftung der Grundstücke, baulichen Anlagen usw.	-	-	-	-	-
9	Haltung von Fahrzeugen	-	-	-	-	-
10	Weitere Verwaltungs- und Betriebsausgaben	-	-	-	-	108
11	Geschäftsausgaben, sonstige Sachausgaben	-	-	-	-	35
	Sächliche Verwaltungs- und Betriebsausgaben (Summe 5 bis 11)	-	-	-	-	225
	in % von Spalte 1	-	-	-	-	0,0
12	Erstattungen von Ausgaben des Verwaltungshaushalts	-	-	-	-	13
13	Kalkulatorische Kosten	-	-	-	-	-
14	Zuweisungen/Zuschüsse für lfd. Zwecke, Umlagen	-	-	-	-	400
15	Leistungen der Sozialhilfe, Jugendhilfe u. Ä.	-	-	-	-	-
16	Sonstige Ausgaben des Verwaltungshaushalts	-	-	-	-	-
	Ausgaben des Verwaltungshaushalts (Summe 1 bis 16)	-	-	-	-	638
	in % von Spalte 1	-	-	-	-	0,0
17	Baumaßnahmen	-	-	-	-	62
18	Erwerb von Grundstücken	-	-	-	-	-
19	Erwerb von beweglichen Sachen des Anlagevermögens	-	-	-	-	-
	Sachinvestitionen (Summe 17 bis 19)	-	-	-	-	62
	in % von Spalte 1	-	-	-	-	0,0
20	Gewährung von Darlehen	-	-	-	-	-
21	Erwerb von Beteiligungen, Kapitaleinlagen	-	-	-	-	-
22	Zuweisungen/Zuschüsse für Investitionen	53	-	-	-	156
23	Sonstige Ausgaben des Vermögenshaushalts	-	-	-	-	-
	Ausgaben des Vermögenshaushalts (Summe 17 bis 23)	53	-	-	-	218
	in % von Spalte 1	0,0	-	-	-	0,0
	Ausgaben des Verwaltungs- und Vermögenshaushalts (Summe 1 bis 23)	53	-	-	-	856
	in Euro je Einwohner	0,01	-	-	-	0,12
	in % von Spalte 1	0,0	-	-	-	0,0
Einnahmen						
24	Steuereinnahmen (Netto), Gebühren, zweckgebundene Abgaben	-	-	-	-	-
25	Einnahmen aus Verkauf	-	-	-	-	-
26	Mieten und Pachten	-	-	-	-	-
27	Sonstige Verwaltungs- und Betriebseinnahmen	-	-	-	-	-
28	Erstattungen von Ausgaben des Verwaltungshaushalts	-	-	-	-	-
29	Zuweisungen/Zuschüsse für lfd. Zwecke, Umlagen	-	-	-	-	215
30	Zinseinnahmen	-	-	-	-	-
31	Gewinnanteile, Konzessionsabgaben	-	-	-	-	-
32	Ersatz von sozialen Leistungen	-	-	-	-	-
33	Sonstige Einnahmen des Verwaltungshaushalts	-	-	-	-	-
	Einnahmen des Verwaltungshaushalts (Summe 24 bis 33)	-	-	-	-	215
	in % von Spalte 1	-	-	-	-	0,0
34	Rückflüsse von Darlehen	-	-	-	-	-
35	Einnahmen aus der Veräußerung von Beteiligungen etc.	-	-	-	-	-
36	Einnahmen aus der Veräußerung von Anlagevermögen	-	-	-	-	-
37	Zuweisungen/Zuschüsse für Investitionen	-	-	-	-	40
38	Beiträge u. Ä., sonstige Einnahmen des Vermögenshaushalts	-	-	-	-	-
	Einnahmen des Vermögenshaushalts (Summe 34 bis 38)	-	-	-	-	40
	in % von Spalte 1	-	-	-	-	0,0
	Einnahmen des Verwaltungs- und Vermögenshaushalts (Summe 24 bis 38)	-	-	-	-	255
	in Euro je Einwohner	-	-	-	-	0,04
	in % von Spalte 1	-	-	-	-	0,0
	Nachrichtlich: Mehrausgaben (-)/Mehreinnahmen im Verwaltungshaushalt	-	-	-	-	- 422
	im Vermögenshaushalt	- 53	-	-	-	- 179
	Zusammen	- 53	-	-	-	- 601
	in Euro je Einwohner	- 0,01	-	-	-	- 0,09

Öffentliche Einrichtungen, Wirtschaftsförderung										Lfd. Nr.
zu- sammen	Abwasser- beseitigung	Abfall- beseitigung	Märkte	Schlacht- und Viehhöfe	Bestattungs- wesen	sonstige öffentliche Einrichtungen	Hilfsbetriebe der Verwaltung	Förderung der Land- u. Forstwirtschaft	Fremden- verkehr	
79	80	81	82	83	84	85	86	87	88	
7	70	72	73	74	75	76	77	78	790	
-	-	-	-	-	-	-	-	-	-	1
18 406	139	7 694	-	-	-	-	1 186	613	1 129	2
2 236	17	830	-	-	-	-	81	110	169	3
289	23	87	-	-	-	-	3	22	12	4
20 931	179	8 610	-	-	-	-	1 271	745	1 310	
2,1	0,0	0,9	-	-	-	-	0,1	0,1	0,1	
1 735	-	1 564	-	-	1	-	65	1	27	5
413	0	352	-	-	-	-	26	2	5	6
249	-	173	-	-	-	-	47	1	4	7
991	-	858	-	-	-	-	40	6	33	8
1 108	-	527	-	-	-	-	566	1	5	9
56 627	4	50 856	-	-	-	-	7	9	1 057	10
10 587	4	8 155	-	-	-	-	17	20	269	11
71 710	9	62 485	-	-	1	-	769	41	1 400	
9,2	0,0	8,0	-	-	0,0	-	0,1	0,0	0,2	
35 796	5	27 153	-	-	-	-	127	35	297	12
6 967	-	6 889	-	-	-	-	-	-	-	13
55 267	38	18 364	-	-	8	-	-	76	6 189	14
-	-	-	-	-	-	-	-	-	-	15
-	-	-	-	-	-	-	-	-	-	16
190 671	231	123 501	-	-	9	-	2 166	897	9 195	
2,3	0,0	1,5	-	-	0,0	-	0,0	0,0	0,1	
9 120	-	7 993	-	-	-	-	2	-	511	17
54	-	54	-	-	-	-	-	-	-	18
1 047	12	711	-	-	-	-	166	-	15	19
10 222	12	8 758	-	-	-	-	169	-	527	
4,1	0,0	3,5	-	-	-	-	0,1	-	0,2	
115	-	-	-	-	-	-	-	-	-	20
801	-	300	-	-	-	-	-	-	-	21
22 013	64	91	-	-	1	153	-	-	1 428	22
-	-	-	-	-	-	-	-	-	-	23
33 151	76	9 149	-	-	1	153	169	-	1 955	
3,9	0,0	1,1	-	-	0,0	0,0	0,0	-	0,2	
223 822	307	132 651	-	-	10	153	2 335	897	11 150	
32,02	0,04	18,97	-	-	0,00	0,02	0,33	0,13	1,59	
2,4	0,0	1,4	-	-	0,0	0,0	0,0	0,0	0,1	
96 661	79	94 916	-	-	-	-	18	-	1	24
2 506	-	2 476	-	-	-	-	-	-	25	25
176	-	112	-	-	-	-	1	3	33	26
474	-	395	-	-	-	-	14	8	30	27
19 694	0	16 165	-	-	-	-	976	68	593	28
21 060	331	1 000	-	-	-	-	17	9	464	29
465	-	450	-	11	-	-	-	3	0	30
657	-	89	-	30	-	-	-	-	1	31
-	-	-	-	-	-	-	-	-	-	32
-	-	-	-	-	-	-	-	-	-	33
3 784	-	3 784	-	-	-	-	-	-	-	
145 477	410	119 386	-	41	-	-	1 025	91	1 148	
2,1	0,0	1,7	-	0,0	-	-	0,0	0,0	0,0	
1 741	-	67	-	35	-	-	-	7	7	34
162	-	-	-	43	-	-	-	-	50	35
1 048	-	203	-	-	-	-	55	-	9	36
8 680	43	174	-	-	-	-	-	-	363	37
-	-	-	-	-	-	-	-	-	-	38
11 631	43	444	-	77	-	-	55	7	429	
1,4	0,0	0,1	-	0,0	-	-	0,0	0,0	0,1	
157 108	454	119 830	-	118	-	-	1 081	98	1 576	
22,47	0,06	17,14	-	0,02	-	-	0,15	0,01	0,23	
2,0	0,0	1,5	-	0,0	-	-	0,0	0,0	0,0	
- 38 228	179	2 774	-	41	- 9	-	- 1 141	- 806	- 8 047	
- 21 520	- 32	- 8 706	-	77	- 1	- 153	- 113	7	- 1 526	
- 59 748	147	- 5 932	-	118	- 10	- 153	- 1 254	- 799	- 9 574	
- 8,55	0,02	- 0,85	-	0,02	0,00	- 0,02	- 0,18	- 0,11	- 1,37	

Noch: 3.2 Ausgaben und Einnahmen der Gemeinden, Samtgemeinden und Landkreise nach Arten und Aufgabenbereichen
- Beträge in 1 000 Euro -

Lfd. Nr.	Art der Ausgaben / Einnahmen	Noch: Wirtschaftsförderung			Wirtschaftsunternehmen,	
		sonst. Förderg. von Wirtschaft und Verkehr	Förderg. d. öffentl. Person.- nahverkehrs	Förderg. der Schifffahrt u. d. Luftverkehrs	zu- sammen	Versorgungs- u. Verkehrs- unternehmen
		89	90	91	92	93
Gliederungsnummer		791	792	793	8	80, 81, 82, 83
Ausgaben						
1	Aufwendungen für ehrenamtliche Tätigkeit	-	-	-	-	-
2	Dienstbezüge einschl. Beiträge zur gesetzlichen Sozialversicherung	6 692	921	33	2 609	2 109
3	Versorgungsbezüge, Beiträge zu Versorgungskassen	867	160	2	253	170
4	Beihilfen, Unterstützungen u. dergl., Personal-Nebenausgaben	118	25	0	56	22
	Personalausgaben (Summe 1 bis 4)	7 677	1 105	35	2 918	2 301
	in % von Spalte 1	0,8	0,1	0,0	0,3	0,2
5	Unterhaltung von unbeweglichem Vermögen	75	1	-	1 078	5
6	Geräte, Ausstattungs- und Ausrüstungsgegenstände	26	2	-	51	0
7	Mieten und Pachten	25	0	-	562	1
8	Bewirtschaftung der Grundstücke, baulichen Anlagen usw.	52	1	-	2 238	104
9	Haltung von Fahrzeugen	8	0	-	76	76
10	Weitere Verwaltungs- und Betriebsausgaben	2 678	2 015	-	377	142
11	Geschäftsausgaben, sonstige Sachausgaben	1 462	615	45	1 861	1 723
	Sächliche Verwaltungs- und Betriebsausgaben (Summe 5 bis 11)	4 326	2 635	45	6 244	2 050
	in % von Spalte 1	0,6	0,3	0,0	0,8	0,3
12	Erstattungen von Ausgaben des Verwaltungshaushalts	1 457	6 723	-	68 019	67 537
13	Kalkulatorische Kosten	78	-	-	21	12
14	Zuweisungen/Zuschüsse für lfd. Zwecke, Umlagen	13 314	17 037	240	119 512	117 696
15	Leistungen der Sozialhilfe, Jugendhilfe u. Ä.	-	-	-	-	-
16	Sonstige Ausgaben des Verwaltungshaushalts	-	-	-	-	-
	Ausgaben des Verwaltungshaushalts (Summe 1 bis 16)	26 852	27 500	319	196 713	189 597
	in % von Spalte 1	0,3	0,3	0,0	2,3	2,3
17	Baumaßnahmen	368	245	-	1 952	284
18	Erwerb von Grundstücken	-	0	-	496	-
19	Erwerb von beweglichen Sachen des Anlagevermögens	119	24	-	506	476
	Sachinvestitionen (Summe 17 bis 19)	487	269	-	2 953	761
	in % von Spalte 1	0,2	0,1	-	1,2	0,3
20	Gewährung von Darlehen	115	-	-	-	-
21	Erwerb von Beteiligungen, Kapitaleinlagen	501	0	-	5 043	4 743
22	Zuweisungen/Zuschüsse für Investitionen	18 632	1 644	-	6 495	6 483
23	Sonstige Ausgaben des Vermögenshaushalts	-	-	-	-	-
	Ausgaben des Vermögenshaushalts (Summe 17 bis 23)	19 735	1 913	-	14 491	11 987
	in % von Spalte 1	2,3	0,2	-	1,7	1,4
	Ausgaben des Verwaltungs- und Vermögenshaushalts (Summe 1 bis 23)	46 588	29 413	319	211 205	201 584
	in Euro je Einwohner	6,66	4,21	0,05	30,21	28,83
	in % von Spalte 1	0,5	0,3	0,0	2,3	2,2
Einnahmen						
24	Steuereinnahmen (Netto), Gebühren, zweckgebundene Abgaben	1 642	5	1	1 269	1 253
25	Einnahmen aus Verkauf	4	-	-	950	0
26	Mieten und Pachten	27	-	-	4 568	95
27	Sonstige Verwaltungs- und Betriebseinnahmen	27	-	-	394	159
28	Erstattungen von Ausgaben des Verwaltungshaushalts	1 100	759	33	7 688	7 235
29	Zuweisungen/Zuschüsse für lfd. Zwecke, Umlagen	4 681	14 559	-	86 821	82 733
30	Zinseinnahmen	0	-	-	2 906	49
31	Gewinnanteile, Konzessionsabgaben	537	-	-	50 239	43 526
32	Ersatz von sozialen Leistungen	-	-	-	-	-
33	Sonstige Einnahmen des Verwaltungshaushalts	-	-	-	6	-
	Einnahmen des Verwaltungshaushalts (Summe 24 bis 33)	8 018	15 323	34	154 842	135 051
	in % von Spalte 1	0,1	0,2	0,0	2,2	1,9
34	Rückflüsse von Darlehen	1 554	72	-	26 051	-
35	Einnahmen aus der Veräußerung von Beteiligungen etc.	70	-	-	37	28
36	Einnahmen aus der Veräußerung von Anlagevermögen	781	-	-	6 504	62
37	Zuweisungen/Zuschüsse für Investitionen	4 608	3 492	-	1 134	397
38	Beiträge u. Ä., sonstige Einnahmen des Vermögenshaushalts	-	-	-	-	-
	Einnahmen des Vermögenshaushalts (Summe 34 bis 38)	7 012	3 563	-	33 725	487
	in % von Spalte 1	0,8	0,4	-	3,9	0,1
	Einnahmen des Verwaltungs- und Vermögenshaushalts (Summe 24 bis 38)	15 030	18 886	34	188 567	135 537
	in Euro je Einwohner	2,15	2,70	0,00	26,97	19,39
	in % von Spalte 1	0,2	0,2	0,0	2,4	1,7
	Nachrichtlich: Mehrausgaben (-)/Mehreinnahmen					
	im Verwaltungshaushalt	- 18 756	- 12 177	- 285	- 41 851	- 54 534
	im Vermögenshaushalt	- 12 724	1 650	-	19 234	- 11 500
	Zusammen	- 31 479	- 10 527	- 285	- 22 618	- 66 034
	in Euro je Einwohner	- 4,50	- 1,51	- 0,04	- 3,24	- 9,45

allgemeines Grund- und Sondervermögen						Allgemeine Finanzwirtschaft				Lfd. Nr.	
Unternehmen der Wirtschaftsförderung	land- u. forstwirtschaftliche Unternehmen	Kur- und Badebetriebe	sonstige wirtschaftliche Unternehmen	Allgemeines Grundvermögen	Allgemeines Sondervermögen	zu- sammen	Steuern, allg. Zuweisungen und Umlagen	sonst. allg. Finanzwirtschaft	Abwicklung der Vorjahre		
94	95	96	97	98	99	100	101	102	103		
84	85	86	87	88	89	9	90	91	92		
-	-	-	-	-	-	-	-	-	-	-	1
-	500	-	-	-	-	-	-	-	-	-	2
-	83	-	-	-	-	-	-	-	-	-	3
-	31	-	-	-	3	-	-	-	-	-	4
-	614	-	-	-	3	-	-	-	-	-	5
-	0,1	-	-	-	0,0	-	-	-	-	-	6
27	48	-	0	996	2	-	-	-	-	-	7
4	0	-	-	47	-	-	-	-	-	-	8
-	1	-	-	561	-	-	-	-	-	-	9
29	27	-	-	2 077	1	-	-	-	-	-	10
-	-	-	-	-	-	-	-	-	-	-	11
-	233	-	-	2	-	-	-	-	-	-	12
7	31	-	32	61	8	0	0	-	-	-	13
66	341	-	32	3 743	11	0	0	-	-	-	14
0,0	0,0	-	0,0	0,5	0,0	0,0	0,0	-	-	-	15
-	-	-	153	328	0	-	-	-	-	-	16
8	-	-	-	-	-	-	-	-	-	-	17
13	-	1 282	426	45	51	47 050	47 050	-	-	-	18
-	-	-	-	-	-	-	-	-	-	-	19
-	-	-	-	-	-	1 336 863	-	306 930	1 029 933	-	20
87	955	1 282	611	4 119	62	1 383 914	47 050	306 930	1 029 933	-	21
0,0	0,0	0,0	0,0	0,0	0,0	16,5	0,6	3,7	12,3	-	22
1	46	-	-	1 620	-	-	-	-	-	-	23
2	0	-	-	496	-	-	-	-	-	-	24
2	12	-	-	16	-	-	-	-	-	-	25
3	58	-	-	2 132	-	-	-	-	-	-	26
0,0	0,0	-	-	0,9	-	-	-	-	-	-	27
-	-	-	-	-	-	-	-	-	-	-	28
-	-	300	0	-	-	-	-	-	-	-	29
-	-	-	0	10	2	1 780	1 780	-	-	-	30
-	-	-	-	-	-	360 386	-	357 463	2 923	-	31
3	58	300	0	2 142	2	362 166	1 780	357 463	2 923	-	32
0,0	0,0	0,0	0,0	0,3	0,0	42,4	0,2	41,8	0,3	-	33
90	1 013	1 582	611	6 261	63	1 746 079	48 830	664 393	1 032 856	-	34
0,01	0,14	0,23	0,09	0,90	0,01	249,76	6,98	95,03	147,74	-	35
0,0	0,0	0,0	0,0	0,1	0,0	18,9	0,5	7,2	11,2	-	36
-	7	-	-	10	-	3 930	3 930	-	-	-	37
-	900	-	-	50	-	-	-	-	-	-	38
36	78	-	-	4 336	23	-	-	-	-	-	39
36	64	-	2	133	0	-	-	-	-	-	40
11	6	-	-	435	-	328	-	328	-	-	41
-	18	-	130	3 940	-	3 301 804	3 279 081	22 723	-	-	42
-	-	-	2 693	120	44	8 117	-	8 117	-	-	43
-	-	-	6 713	-	-	-	-	-	-	-	44
-	-	-	-	-	-	-	-	-	-	-	45
-	-	-	-	6	-	19 581	1	19 579	-	-	46
83	1 073	-	9 538	9 030	67	3 333 760	3 283 013	50 747	-	-	47
0,0	0,0	-	0,1	0,1	0,0	47,1	46,4	0,7	-	-	48
-	-	-	25 765	273	14	-	-	-	-	-	49
-	-	-	9	-	-	-	-	-	-	-	50
-	4	-	-	6 437	-	-	-	-	-	-	51
-	44	-	-	692	-	101 529	101 529	-	-	-	52
-	-	-	-	-	-	539 384	-	539 384	-	-	53
-	49	-	25 774	7 402	14	640 913	101 529	539 384	-	-	54
-	0,0	-	3,0	0,9	0,0	74,9	11,9	63,0	-	-	55
83	1 121	-	35 311	16 432	81	3 974 673	3 384 542	590 131	-	-	56
0,01	0,16	-	5,05	2,35	0,01	568,53	484,12	84,41	-	-	57
0,0	0,0	-	0,4	0,2	0,0	50,1	42,7	7,4	-	-	58
4	117	-1 282	8 926	4 911	6	1 934 383	3 235 963	-271 647	-1 029 933	-	59
-3	-9	-300	25 774	5 261	12	278 747	99 750	181 921	-2 923	-	60
1	108	-1 582	34 700	10 172	18	2 213 130	3 335 713	-89 726	-1 032 856	-	61
0,00	0,02	-0,23	4,96	1,45	0,00	316,56	477,14	-12,83	-147,74	-	62

3.2 Ausgaben und Einnahmen der Gemeinden, Samtgemeinden und Landkreise nach Arten und Aufgabenbereichen - Beträge in 1 000 Euro -

Lfd. Nr.	Art der Ausgaben / Einnahmen	Gruppierungsnummer	Gesamthaushalt	Allgemeine	
				zu-	Gemeinde-
				sammen	organe, Rechnungsprüfung
			1	2	3
	Gliederungsnummer		0 - 9	0	00, 01
Ausgaben					
1	Aufwendungen für ehrenamtliche Tätigkeit	40	50 083	37 120	34 854
2	Dienstbezüge einschl. Beiträge zur gesetzlichen Sozialversicherung	41, 44	1 973 338	486 343	62 360
3	Versorgungsbezüge, Beiträge zu Versorgungskassen	42, 43	250 509	89 009	20 827
4	Beihilfen, Unterstützungen u. dergl., Personal-Nebenausgaben	45, 46	35 710	17 770	4 018
	Personalausgaben	(Summe 1 bis 4)	2 309 640	630 242	122 060
		in % von Spalte 1		27,3	5,3
5	Unterhaltung von unbeweglichem Vermögen	50, 51	313 552	17 313	103
6	Geräte, Ausstattungs- und Ausrüstungsgegenstände	52	51 128	10 909	137
7	Mieten und Pachten	53	60 553	17 203	232
8	Bewirtschaftung der Grundstücke, baulichen Anlagen usw.	54	348 816	34 723	271
9	Haltung von Fahrzeugen	55	42 813	1 846	74
10	Weitere Verwaltungs- und Betriebsausgaben	57 - 63	322 151	37 251	7 374
11	Geschäftsausgaben, sonstige Sachausgaben	56, 64, 65, 66, 84	234 899	94 935	5 638
	Sächliche Verwaltungs- und Betriebsausgaben	(Summe 5 bis 11)	1 373 912	214 181	13 828
		in % von Spalte 1		15,6	1,0
12	Erstattungen von Ausgaben des Verwaltungshaushalts	67, 69	663 001	51 227	5 509
13	Kalkulatorische Kosten	68	243 318	20 158	-
14	Zuweisungen/Zuschüsse für lfd. Zwecke, Umlagen	71, 72, 82, 83	3 179 280	4 528	736
15	Leistungen der Sozialhilfe, Jugendhilfe u. Ä.	73, 74, 75, 76, 77, 78, 79	752 778	-	-
16	Sonstige Ausgaben des Verwaltungshaushalts	80, 86, 877, 893, 894	2 363 001	-	-
	Ausgaben des Verwaltungshaushalts	(Summe 1 bis 16)	10 884 930	920 337	142 132
		in % von Spalte 1		8,5	1,3
17	Baumaßnahmen	94, 95, 96	819 898	14 218	15
18	Erwerb von Grundstücken	932	147 414	6 142	-
19	Erwerb von beweglichen Sachen des Anlagevermögens	935	124 663	28 158	215
	Sachinvestitionen	(Summe 17 bis 19)	1 091 975	48 519	230
		in % von Spalte 1		4,4	0,0
20	Gewährung von Darlehen	92	4 545	-	-
21	Erwerb von Beteiligungen, Kapitaleinlagen	930	16 337	-	-
22	Zuweisungen/Zuschüsse für Investitionen	98	125 529	3 629	340
23	Sonstige Ausgaben des Vermögenshaushalts	90, 91, 97, 99	1 001 319	-	-
	Ausgaben des Vermögenshaushalts	(Summe 17 bis 23)	2 239 705	52 148	570
		in % von Spalte 1		2,3	0,0
	Ausgaben des Verwaltungs- und Vermögenshaushalts	(Summe 1 bis 23)	13 124 635	972 485	142 702
		in Euro je Einwohner	1 639,36	121,47	17,82
		in % von Spalte 1		7,4	1,1
Einnahmen					
24	Steuereinnahmen (Netto), Gebühren, zweckgebundene Abgaben	00 - 03 ./ 810; 10, 11, 12	5 584 831	26 213	82
25	Einnahmen aus Verkauf	13	17 696	3 129	60
26	Mieten und Pachten	14	112 498	3 745	4
27	Sonstige Verwaltungs- und Betriebseinnahmen	15	61 940	16 830	235
28	Erstattungen von Ausgaben des Verwaltungshaushalts	16, 19	1 219 429	139 421	4 580
29	Zuweisungen/Zuschüsse für lfd. Zwecke, Umlagen	04, 05, 06, 072, 17, 23, 092	1 607 042	6 113	173
30	Zinseinnahmen	20	35 784	1	-
31	Gewinnanteile, Konzessionsabgaben	21, 22	412 287	-	-
32	Ersatz von sozialen Leistungen	24, 25	59 516	-	-
33	Sonstige Einnahmen des Verwaltungshaushalts	26, 27, 28	378 324	24 462	14
	Einnahmen des Verwaltungshaushalts	(Summe 24 bis 33)	9 489 347	219 915	5 149
		in % von Spalte 1		2,3	0,1
34	Rückflüsse von Darlehen	32	30 139	1	-
35	Einnahmen aus der Veräußerung von Beteiligungen etc.	33	65 797	85	-
36	Einnahmen aus der Veräußerung von Anlagevermögen	34	263 921	1 422	2
37	Zuweisungen/Zuschüsse für Investitionen	36	409 669	1 586	-
38	Beiträge u. Ä., sonstige Einnahmen des Vermögenshaushalts	30, 31, 35, 37	1 436 342	-	-
	Einnahmen des Vermögenshaushalts	(Summe 34 bis 38)	2 205 867	3 093	2
		in % von Spalte 1		0,1	0,0
	Einnahmen des Verwaltungs- und Vermögenshaushalts	(Summe 24 bis 38)	11 695 214	223 008	5 151
		in Euro je Einwohner	1 460,82	27,86	0,64
		in % von Spalte 1		1,9	0,0
	Nachrichtlich: Mehrausgaben (-)/Mehreinnahmen	im Verwaltungshaushalt	-1 395 584	- 680 264	- 136 983
		im Vermögenshaushalt	- 33 837	- 49 055	- 568
		Zusammen	-1 429 421	- 729 319	- 137 551
		in Euro je Einwohner	- 178,55	- 91,10	- 17,18

Verwaltung			Öffentliche Sicherheit und Ordnung							Lfd. Nr.
Hauptverwaltung	Finanzverwaltung	sonstige Verwaltungseinrichtungen	zusammen	Öffentliche Ordnung	Umweltschutz	Feuerschutz	Katastrophenschutz	Verteidigungslasten - Verwaltung	Rettungsdienst	
4	5	6	7	8	9	10	11	12	13	
02	03	05, 06, 08	1	11	12	13	14	15	16	
643	5	1 617	12 156	88	15	12 052	0	-	1	1
198 349	142 252	83 381	164 048	116 327	7 860	32 630	569	-	6 663	2
31 837	25 759	10 587	32 740	17 938	912	11 471	109	-	2 309	3
8 294	4 033	1 425	6 854	2 630	125	3 813	17	-	268	4
239 123	172 049	97 010	215 798	136 983	8 912	59 966	695	-	9 241	
10,4	7,4	4,2	9,3	5,9	0,4	2,6	0,0	-	0,4	
12 068	906	4 236	5 522	167	133	5 101	120	-	1	5
4 583	493	5 696	9 124	585	50	8 186	35	-	268	6
7 956	345	8 670	4 274	3 564	24	589	79	-	19	7
15 568	1 214	17 671	12 319	653	132	11 463	68	-	3	8
1 223	42	507	12 213	99	14	11 516	20	-	565	9
10 217	4 833	14 827	32 219	7 552	1 766	2 579	838	-	19 484	10
58 971	17 843	12 484	27 852	16 792	440	9 824	45	-	751	11
110 585	25 676	64 091	103 524	29 413	2 559	49 257	1 204	-	21 091	
8,0	1,9	4,7	7,5	2,1	0,2	3,6	0,1	-	1,5	
16 878	9 202	19 639	26 636	13 036	890	7 488	45	-	5 177	12
-	-	20 158	3 044	3	-	1 470	-	-	1 570	13
3 602	21	169	6 752	79	3 394	3 226	22	-	31	14
-	-	-	-	-	-	-	-	-	-	15
-	-	-	-	-	-	-	-	-	-	16
370 188	206 948	201 068	355 754	179 515	15 756	121 408	1 966	-	37 110	
3,4	1,9	1,8	3,3	1,6	0,1	1,1	0,0	-	0,3	
11 251	217	2 735	23 165	8	222	22 287	112	-	536	17
5 783	4	355	746	-	23	723	-	-	-	18
9 365	386	18 192	38 517	823	12	36 263	33	-	1 386	19
26 399	607	21 283	62 428	832	257	59 274	145	-	1 921	
2,4	0,1	1,9	5,7	0,1	0,0	5,4	0,0	-	0,2	
-	-	-	19	15	-	4	-	-	-	20
-	-	-	-	-	-	-	-	-	-	21
3 064	212	13	3 696	314	2 327	1 012	41	-	2	22
-	-	-	-	-	-	-	-	-	-	23
29 463	819	21 296	66 144	1 161	2 584	60 289	186	-	1 923	
1,3	0,0	1,0	3,0	0,1	0,1	2,7	0,0	-	0,1	
399 651	207 767	222 363	421 898	180 675	18 340	181 697	2 152	-	39 033	
49,92	25,95	27,77	52,70	22,57	2,29	22,70	0,27	-	4,88	
3,0	1,6	1,7	3,2	1,4	0,1	1,4	0,0	-	0,3	
727	832	24 572	89 065	46 182	377	5 554	19	-	36 933	24
710	33	2 326	336	231	46	59	-	-	-	25
2 911	46	784	2 277	467	37	1 691	81	-	1	26
13 977	1 326	1 292	2 794	884	65	1 594	5	-	246	27
40 744	42 320	51 777	12 277	5 831	692	4 656	704	-	394	28
3 223	119	2 598	6 764	165	1 780	4 607	102	-	110	29
0	1	-	7	-	7	0	-	-	-	30
-	-	-	-	-	-	-	-	-	-	31
-	-	-	-	-	-	-	-	-	-	32
634	23 582	231	18 225	18 198	14	13	-	-	-	33
62 926	68 259	83 581	131 745	71 959	3 019	18 173	911	-	37 684	
0,7	0,7	0,9	1,4	0,8	0,0	0,2	0,0	-	0,4	
1	-	-	3	-	1	1	-	-	1	34
-	-	85	-	-	-	-	-	-	-	35
1 066	0	354	849	5	5	822	-	-	17	36
1 305	45	236	12 803	2	1 116	11 664	21	-	-	37
-	-	-	-	-	-	-	-	-	-	38
2 371	45	674	13 655	7	1 122	12 487	21	-	18	
0,1	0,0	0,0	0,6	0,0	0,1	0,6	0,0	-	0,0	
65 297	68 304	84 255	145 400	71 966	4 140	30 660	932	-	37 702	
8,16	8,53	10,52	18,16	8,99	0,52	3,83	0,12	-	4,71	
0,6	0,6	0,7	1,2	0,6	0,0	0,3	0,0	-	0,3	
- 307 262	- 138 690	- 97 329	- 220 965	- 107 553	- 12 737	- 101 764	- 1 055	-	2 144	
- 27 092	- 774	- 20 622	- 52 489	- 1 154	- 1 462	- 47 802	- 165	-	- 1 905	
- 334 354	- 139 463	- 117 950	- 273 454	- 108 706	- 14 200	- 149 567	- 1 220	-	239	
- 41,76	- 17,42	- 14,73	- 34,16	- 13,58	- 1,77	- 18,68	- 0,15	-	0,03	

**Noch: 3.2 Ausgaben und Einnahmen der Gemeinden, Samtgemeinden und Landkreise nach Arten und Aufgabenbereichen
- Beträge in 1 000 Euro -**

Lfd. Nr.	Art der Ausgaben / Einnahmen	Schulen				
		zu- sammen	allgemeine Schulver- waltung	Kreis schul- baukasse	Grund- schulen	Sonder- schulen
		14	15	16	17	18
Gliederungsnummer	2	200	207	210	214	
Ausgaben						
1	Aufwendungen für ehrenamtliche Tätigkeit	13	12	-	-	-
2	Dienstbezüge einschl. Beiträge zur gesetzlichen Sozialversicherung	169 351	16 480	-	86 658	2 369
3	Versorgungsbezüge, Beiträge zu Versorgungskassen	14 610	3 497	-	6 293	178
4	Beihilfen, Unterstützungen u. dergl., Personal-Nebenausgaben	913	588	-	197	4
	Personalausgaben (Summe 1 bis 4)	184 887	20 578	-	93 148	2 551
	in % von Spalte 1	8,0	0,9	-	4,0	0,1
5	Unterhaltung von unbeweglichem Vermögen	47 113	199	-	25 336	515
6	Geräte, Ausstattungs- und Ausrüstungsgegenstände	12 397	246	-	5 625	231
7	Mieten und Pachten	5 433	587	-	2 931	122
8	Bewirtschaftung der Grundstücke, baulichen Anlagen usw.	129 768	239	-	67 076	2 050
9	Haltung von Fahrzeugen	208	25	-	84	0
10	Weitere Verwaltungs- und Betriebsausgaben	32 760	528	-	11 322	374
11	Geschäftsausgaben, sonstige Sachausgaben	29 289	736	-	4 847	164
	Sächliche Verwaltungs- und Betriebsausgaben (Summe 5 bis 11)	256 967	2 562	-	117 221	3 456
	in % von Spalte 1	18,7	0,2	-	8,5	0,3
12	Erstattungen von Ausgaben des Verwaltungshaushalts	107 052	2 176	-	36 475	4 059
13	Kalkulatorische Kosten	9 055	-	-	3 251	890
14	Zuweisungen/Zuschüsse für lfd. Zwecke, Umlagen	3 279	51	-	552	229
15	Leistungen der Sozialhilfe, Jugendhilfe u. Ä.	-	-	-	-	-
16	Sonstige Ausgaben des Verwaltungshaushalts	-	-	-	-	-
	Ausgaben des Verwaltungshaushalts (Summe 1 bis 16)	561 239	25 367	-	250 647	11 186
	in % von Spalte 1	5,2	0,2	-	2,3	0,1
17	Baumaßnahmen	185 799	3 433	-	55 983	745
18	Erwerb von Grundstücken	2 421	663	-	274	10
19	Erwerb von beweglichen Sachen des Anlagevermögens	22 712	87	-	7 499	467
	Sachinvestitionen (Summe 17 bis 19)	210 932	4 184	-	63 756	1 222
	in % von Spalte 1	19,3	0,4	-	5,8	0,1
20	Gewährung von Darlehen	-	-	-	-	-
21	Erwerb von Beteiligungen, Kapitaleinlagen	-	-	-	-	-
22	Zuweisungen/Zuschüsse für Investitionen	17 492	50	12 588	1 342	48
23	Sonstige Ausgaben des Vermögenshaushalts	-	-	-	-	-
	Ausgaben des Vermögenshaushalts (Summe 17 bis 23)	228 424	4 234	12 588	65 099	1 270
	in % von Spalte 1	10,2	0,2	0,6	2,9	0,1
	Ausgaben des Verwaltungs- und Vermögenshaushalts (Summe 1 bis 23)	789 663	29 600	12 588	315 745	12 455
	in Euro je Einwohner	98,63	3,70	1,57	39,44	1,56
	in % von Spalte 1	6,0	0,2	0,1	2,4	0,1
Einnahmen						
24	Steuereinnahmen (Netto), Gebühren, zweckgebundene Abgaben	3 117	9	-	1 928	110
25	Einnahmen aus Verkauf	1 658	0	-	168	1
26	Mieten und Pachten	5 003	125	-	3 423	79
27	Sonstige Verwaltungs- und Betriebseinnahmen	4 006	27	-	2 176	72
28	Erstattungen von Ausgaben des Verwaltungshaushalts	36 960	2 304	-	7 985	1 142
29	Zuweisungen/Zuschüsse für lfd. Zwecke, Umlagen	86 817	2 632	-	1 866	1 306
30	Zinseinnahmen	71	45	-	13	-
31	Gewinnanteile, Konzessionsabgaben	-	-	-	-	-
32	Ersatz von sozialen Leistungen	-	-	-	-	-
33	Sonstige Einnahmen des Verwaltungshaushalts	118	94	-	3	-
	Einnahmen des Verwaltungshaushalts (Summe 24 bis 33)	137 750	5 238	-	17 562	2 709
	in % von Spalte 1	1,5	0,1	-	0,2	0,0
34	Rückflüsse von Darlehen	61	30	-	-	-
35	Einnahmen aus der Veräußerung von Beteiligungen etc.	-	-	-	-	-
36	Einnahmen aus der Veräußerung von Anlagevermögen	1 700	-	-	486	1 075
37	Zuweisungen/Zuschüsse für Investitionen	79 814	1 693	-	8 937	225
38	Beiträge u. Ä., sonstige Einnahmen des Vermögenshaushalts	-	-	-	-	-
	Einnahmen des Vermögenshaushalts (Summe 34 bis 38)	81 576	1 723	-	9 423	1 300
	in % von Spalte 1	3,7	0,1	-	0,4	0,1
	Einnahmen des Verwaltungs- und Vermögenshaushalts (Summe 24 bis 38)	219 326	6 960	-	26 985	4 009
	in Euro je Einwohner	27,40	0,87	-	3,37	0,50
	in % von Spalte 1	1,9	0,1	-	0,2	0,0
	Nachrichtlich: Mehrausgaben (-)/Mehreinnahmen					
	im Verwaltungshaushalt	- 414 434	- 20 129	-	- 229 833	- 7 586
	im Vermögenshaushalt	- 146 848	- 2 511	- 12 588	- 55 676	30
	Zusammen	- 561 282	- 22 640	- 12 588	- 285 509	- 7 556
	in Euro je Einwohner	- 70,11	- 2,83	- 1,57	- 35,66	- 0,94

Noch: Schulen										Lfd. Nr.
schulformun- abhäng. Orien- tierungsstufen	Haupt- schulen	kombinierte Grund- und Hauptschulen	Real- schulen	kombinierte Haupt- und Realschulen	Gymnasien	berufliche Schulen	Gesamtschu- len (integrierte u. kooperative)	Freie Waldorf- schulen	Schüler- beförderung	
19	20	21	22	23	24	25	26	27	28	
216	217	218	221	225	23	25	281	285	290	
-	-	-	-	2	-	-	-	-	-	1
-	8 634	4 928	11 059	15 465	11 432	-	9 639	-	275	2
-	615	363	813	1 085	869	-	666	-	22	3
-	20	4	33	28	16	-	13	-	0	4
-	9 269	5 295	11 905	16 580	12 317	-	10 318	-	297	
-	0,4	0,2	0,5	0,7	0,5	-	0,4	-	0,0	
-	2 834	1 983	4 082	3 867	5 074	98	2 320	-	57	5
1	705	346	1 019	915	1 298	5	1 050	-	-	6
-	250	220	250	334	291	2	421	-	1	7
21	8 392	3 931	12 455	12 137	12 374	473	9 863	-	9	8
-	8	6	8	25	3	0	5	-	36	9
-	2 039	828	1 887	2 165	1 982	2	1 819	-	8 741	10
1	498	298	697	1 008	726	1	640	-	1	11
22	14 726	7 612	20 399	20 452	21 748	580	16 119	-	8 844	
0,0	1,1	0,6	1,5	1,5	1,6	0,0	1,2	-	0,6	
2	5 146	1 994	13 734	4 617	23 178	26	14 791	78	26	12
-	199	-	236	81	1 810	-	2 550	-	1	13
-	413	32	440	717	217	1	32	40	10	14
-	-	-	-	-	-	-	-	-	-	15
-	-	-	-	-	-	-	-	-	-	16
24	29 753	14 932	46 714	42 447	59 271	607	43 810	117	9 178	
0,0	0,3	0,1	0,4	0,4	0,5	0,0	0,4	0,0	0,1	
9	25 329	12 443	13 489	35 425	19 130	-	19 289	-	181	17
-	1 400	21	21	25	6	-	-	-	-	18
-	3 259	709	2 779	2 646	2 782	-	2 089	-	-	19
9	29 989	13 173	16 288	38 096	21 918	-	21 379	-	181	
0,0	2,7	1,2	1,5	3,5	2,0	-	2,0	-	0,0	
-	-	-	-	-	-	-	-	-	-	20
-	-	-	-	-	-	-	-	-	-	21
-	14	3	1 517	808	370	734	14	-	3	22
-	-	-	-	-	-	-	-	-	-	23
9	30 003	13 176	17 805	38 904	22 288	734	21 392	-	184	
0,0	1,3	0,6	0,8	1,7	1,0	0,0	1,0	-	0,0	
33	59 755	28 108	64 519	81 351	81 559	1 341	65 203	117	9 362	
0,00	7,46	3,51	8,06	10,16	10,19	0,17	8,14	0,01	1,17	
0,0	0,5	0,2	0,5	0,6	0,6	0,0	0,5	0,0	0,1	
0	82	82	115	310	240	0	107	-	2	24
-	43	-	26	123	412	-	884	-	-	25
0	191	154	371	172	302	6	171	-	-	26
-	267	188	173	643	231	3	136	-	32	27
1	1 997	931	1 417	2 502	4 347	561	6 110	-	7 000	28
-	14 106	5 124	17 131	20 461	13 288	-	8 686	2	-	29
-	-	3	2	-	4	1	1	-	-	30
-	-	-	-	-	-	-	-	-	-	31
-	-	-	-	-	-	-	-	-	-	32
-	5	0	3	6	0	-	-	-	-	33
1	16 692	6 483	19 238	24 216	18 825	571	16 096	2	7 034	
0,0	0,2	0,1	0,2	0,3	0,2	0,0	0,2	0,0	0,1	
-	-	-	13	15	-	4	-	-	-	34
-	-	-	-	-	-	-	-	-	-	35
-	12	12	12	76	3	-	11	-	-	36
-	13 021	7 152	6 241	19 899	8 015	368	13 982	-	145	37
-	-	-	-	-	-	-	-	-	-	38
-	13 033	7 163	6 266	19 990	8 018	372	13 993	-	145	
-	0,6	0,3	0,3	0,9	0,4	0,0	0,6	-	0,0	
1	29 725	13 646	25 504	44 206	26 843	943	30 089	2	7 179	
0,00	3,71	1,70	3,19	5,52	3,35	0,12	3,76	0,00	0,90	
0,0	0,3	0,1	0,2	0,4	0,2	0,0	0,3	0,0	0,1	
- 23	- 12 862	- 8 449	- 27 241	- 18 151	- 38 636	- 36	- 25 164	- 115	- 2 144	
- 9	- 16 970	- 6 013	- 11 539	- 18 914	- 14 270	- 362	- 7 400	-	- 39	
- 32	- 29 832	- 14 462	- 38 780	- 37 064	- 52 906	- 398	- 32 564	- 115	- 2 183	
0,00	- 3,73	- 1,81	- 4,84	- 4,63	- 6,61	- 0,05	- 4,07	- 0,01	- 0,27	

Noch: 3.2 Ausgaben und Einnahmen der Gemeinden, Samtgemeinden und Landkreise nach Arten und Aufgabenbereichen - Beträge in 1 000 Euro -

Lfd. Nr.	Art der Ausgaben / Einnahmen	Noch: Schulen		Wissenschaft, Forschung, Kulturpflege		
		Fördermaßnahmen für Schüler	übrige schulische Aufgaben	zusammen	Verwaltung kult. Angelegenheiten	Wissenschaft und Forschung
		29	30	31	32	33
Gliederungsnummer		291	292	3	30	31
Ausgaben						
1	Aufwendungen für ehrenamtliche Tätigkeit	-	-	339	3	6
2	Dienstbezüge einschl. Beiträge zur gesetzlichen Sozialversicherung	-	2 412	78 996	5 551	4 067
3	Versorgungsbezüge, Beiträge zu Versorgungskassen	-	208	6 860	958	500
4	Beihilfen, Unterstützungen u. dergl., Personal-Nebenausgaben	-	10	583	132	57
	Personalausgaben (Summe 1 bis 4)	-	2 630	86 778	6 644	4 629
	in % von Spalte 1	-	0,1	3,8	0,3	0,2
5	Unterhaltung von unbeweglichem Vermögen	-	747	5 684	43	241
6	Geräte, Ausstattungs- und Ausrüstungsgegenstände	-	956	1 186	43	65
7	Mieten und Pachten	-	26	3 148	44	175
8	Bewirtschaftung der Grundstücke, baulichen Anlagen usw.	-	748	8 977	63	660
9	Haltung von Fahrzeugen	-	5	48	4	0
10	Weitere Verwaltungs- und Betriebsausgaben	25	1 047	20 441	1 187	681
11	Geschäftsausgaben, sonstige Sachausgaben	-	19 673	4 438	320	363
	Sächliche Verwaltungs- und Betriebsausgaben (Summe 5 bis 11)	25	23 202	43 923	1 704	2 185
	in % von Spalte 1	0,0	1,7	3,2	0,1	0,2
12	Erstattungen von Ausgaben des Verwaltungshaushalts	-	748	15 298	811	555
13	Kalkulatorische Kosten	-	38	1 676	-	-
14	Zuweisungen/Zuschüsse für lfd. Zwecke, Umlagen	1	543	48 993	555	3 823
15	Leistungen der Sozialhilfe, Jugendhilfe u. Ä.	-	-	-	-	-
16	Sonstige Ausgaben des Verwaltungshaushalts	-	-	-	-	-
	Ausgaben des Verwaltungshaushalts (Summe 1 bis 16)	26	27 161	196 668	9 714	11 191
	in % von Spalte 1	0,0	0,2	1,8	0,1	0,1
17	Baumaßnahmen	-	343	13 187	4	441
18	Erwerb von Grundstücken	-	-	1 102	-	-
19	Erwerb von beweglichen Sachen des Anlagevermögens	-	395	3 666	42	629
	Sachinvestitionen (Summe 17 bis 19)	-	738	17 955	47	1 070
	in % von Spalte 1	-	0,1	1,6	0,0	0,1
20	Gewährung von Darlehen	-	-	11	-	-
21	Erwerb von Beteiligungen, Kapitaleinlagen	-	-	192	-	-
22	Zuweisungen/Zuschüsse für Investitionen	-	-	3 684	133	38
23	Sonstige Ausgaben des Vermögenshaushalts	-	-	-	-	-
	Ausgaben des Vermögenshaushalts (Summe 17 bis 23)	-	738	21 842	180	1 108
	in % von Spalte 1	-	0,0	1,0	0,0	0,0
	Ausgaben des Verwaltungs- und Vermögenshaushalts (Summe 1 bis 23)	26	27 899	218 510	9 894	12 299
	in Euro je Einwohner	0,00	3,48	27,29	1,24	1,54
	in % von Spalte 1	0,0	0,2	1,7	0,1	0,1
Einnahmen						
24	Steuereinnahmen (Netto), Gebühren, zweckgebundene Abgaben	-	132	19 464	176	152
25	Einnahmen aus Verkauf	-	-	1 020	3	94
26	Mieten und Pachten	-	9	2 672	39	307
27	Sonstige Verwaltungs- und Betriebseinnahmen	-	57	1 147	63	80
28	Erstattungen von Ausgaben des Verwaltungshaushalts	-	664	5 128	342	623
29	Zuweisungen/Zuschüsse für lfd. Zwecke, Umlagen	-	2 214	12 210	246	115
30	Zinseinnahmen	-	2	36	-	30
31	Gewinnanteile, Konzessionsabgaben	-	-	9	-	9
32	Ersatz von sozialen Leistungen	-	-	-	-	-
33	Sonstige Einnahmen des Verwaltungshaushalts	-	7	640	34	-
	Einnahmen des Verwaltungshaushalts (Summe 24 bis 33)	-	3 084	42 327	903	1 410
	in % von Spalte 1	-	0,0	0,4	0,0	0,0
34	Rückflüsse von Darlehen	-	-	278	-	-
35	Einnahmen aus der Veräußerung von Beteiligungen etc.	-	-	0	-	0
36	Einnahmen aus der Veräußerung von Anlagevermögen	-	14	428	-	4
37	Zuweisungen/Zuschüsse für Investitionen	-	135	11 487	52	375
38	Beiträge u. Ä., sonstige Einnahmen des Vermögenshaushalts	-	-	-	-	-
	Einnahmen des Vermögenshaushalts (Summe 34 bis 38)	-	149	12 193	52	379
	in % von Spalte 1	-	0,0	0,6	0,0	0,0
	Einnahmen des Verwaltungs- und Vermögenshaushalts (Summe 24 bis 38)	-	3 233	54 520	955	1 789
	in Euro je Einwohner	-	0,40	6,81	0,12	0,22
	in % von Spalte 1	-	0,0	0,5	0,0	0,0
	Nachrichtlich: Mehrausgaben (-)/Mehreinnahmen im Verwaltungshaushalt	- 26	- 24 039	- 152 665	- 8 811	- 9 781
	im Vermögenshaushalt	-	- 589	- 9 649	- 128	- 729
	Zusammen	- 26	- 24 628	- 162 315	- 8 939	- 10 510
	in Euro je Einwohner	0,00	- 3,08	- 20,27	- 1,12	- 1,31

Noch: Wissenschaft, Forschung, Kulturpflege										Lfd. Nr.
nichtwis.-schaftl. Museen, Sammlgn., Ausstellgn.	zoologische und botanische Gärten	Theater	Musikpflege (ohne Musikschulen)	Musikschulen	sonstige Kulturpflege	Volkshochschulen	Büchereien	sonstige Volksbildung	Naturschutz und Landschaftspflege	
34	35	36	37	38	39	40	41	42	43	
321	323	331	332	333	34	350	352	355	360	
100	-	0	-	5	-	6	132	2	5	1
10 972	-	2 005	287	8 494	914	11 038	28 216	3 220	1 706	2
1 057	-	298	23	523	92	611	2 179	292	120	3
88	-	88	1	19	15	60	74	30	4	4
12 217	-	2 391	311	9 040	1 021	11 715	30 602	3 544	1 836	
0,5	-	0,1	0,0	0,4	0,0	0,5	1,3	0,2	0,1	
1 268	-	279	21	130	272	75	498	41	728	5
174	-	57	16	35	28	106	519	23	38	6
372	-	75	-	104	317	708	1 040	16	127	7
2 598	-	376	81	233	624	503	1 737	609	78	8
0	-	1	0	0	1	-	18	3	10	9
2 273	-	3 751	1 199	66	1 211	1 604	4 532	885	226	10
720	-	158	103	115	114	514	1 301	182	73	11
7 405	-	4 698	1 419	685	2 566	3 510	9 647	1 758	1 279	
0,5	-	0,3	0,1	0,0	0,2	0,3	0,7	0,1	0,1	
2 367	-	1 010	112	594	584	1 662	3 464	1 675	462	12
78	-	1 254	-	129	-	13	95	-	14	13
3 386	120	13 566	3 911	6 151	4 273	6 206	996	2 145	621	14
-	-	-	-	-	-	-	-	-	-	15
-	-	-	-	-	-	-	-	-	-	16
25 453	120	22 919	5 753	16 599	8 445	23 106	44 804	9 122	4 211	
0,2	0,0	0,2	0,1	0,2	0,1	0,2	0,4	0,1	0,0	
1 271	11	623	-	140	693	882	506	56	1 167	17
17	-	4	-	-	-	-	5	-	381	18
1 066	-	103	11	52	99	134	1 344	21	18	19
2 354	11	730	11	192	792	1 016	1 855	77	1 566	
0,2	0,0	0,1	0,0	0,0	0,1	0,1	0,2	0,0	0,1	
-	-	-	-	-	-	-	-	-	-	20
192	-	-	-	-	-	-	-	-	-	21
87	-	603	31	6	101	10	61	20	261	22
-	-	-	-	-	-	-	-	-	-	23
2 633	11	1 334	43	197	893	1 026	1 917	97	1 827	
0,1	0,0	0,1	0,0	0,0	0,0	0,0	0,1	0,0	0,1	
28 086	131	24 252	5 795	16 796	9 338	24 132	46 721	9 219	6 038	
3,51	0,02	3,03	0,72	2,10	1,17	3,01	5,84	1,15	0,75	
0,2	0,0	0,2	0,0	0,1	0,1	0,2	0,4	0,1	0,0	
1 119	-	2 917	691	4 225	352	6 110	2 301	390	60	24
257	-	18	22	0	33	22	110	6	86	25
238	-	226	47	26	423	98	86	697	19	26
149	-	74	43	19	94	162	140	21	38	27
739	-	492	24	493	193	1 185	276	243	141	28
3 265	-	1 808	161	509	608	3 088	482	140	973	29
-	-	-	-	-	-	-	-	-	5	30
-	-	-	-	-	-	-	-	-	-	31
-	-	-	-	-	-	-	-	-	-	32
1	-	-	-	-	0	-	580	0	3	33
5 767	-	5 535	989	5 272	1 702	10 665	3 976	1 499	1 325	
0,1	-	0,1	0,0	0,1	0,0	0,1	0,0	0,0	0,0	
-	-	250	-	-	14	-	-	-	-	34
-	-	-	-	-	-	-	-	-	-	35
15	-	-	-	-	1	1	9	-	218	36
1 659	-	147	-	15	436	503	133	3	2 413	37
-	-	-	-	-	-	-	-	-	-	38
1 675	-	397	-	15	450	504	142	3	2 631	
0,1	-	0,0	-	0,0	0,0	0,0	0,0	0,0	0,1	
7 442	-	5 932	989	5 287	2 152	11 168	4 118	1 502	3 956	
0,93	-	0,74	0,12	0,66	0,27	1,40	0,51	0,19	0,49	
0,1	-	0,1	0,0	0,0	0,0	0,1	0,0	0,0	0,0	
- 19 607	- 120	- 16 130	- 4 764	- 11 198	- 6 743	- 12 428	- 40 733	- 7 623	- 2 872	
- 958	- 11	- 937	- 43	- 182	- 443	- 522	- 1 775	- 94	804	
- 20 565	- 131	- 17 067	- 4 807	- 11 381	- 7 186	- 12 950	- 42 508	- 7 717	- 2 069	
- 2,57	- 0,02	- 2,13	- 0,60	- 1,42	- 0,90	- 1,62	- 5,31	- 0,96	- 0,26	

Noch: 3.2 Ausgaben und Einnahmen der Gemeinden, Samtgemeinden und Landkreise nach Arten und Aufgabenbereichen
- Beträge in 1 000 Euro -

Lfd. Nr.	Art der Ausgaben / Einnahmen	Noch: Kulturpflege			Soziale Sicherung	
		Denkmal- schutz und -pflege	Heimat- pflege	Kirchen	zu- sammen	Verwaltung d. soz. Ange- legenheiten
		44	46	46	47	48
Gliederungsnummer		365	366	37	4	40
Ausgaben						
1	Aufwendungen für ehrenamtliche Tätigkeit	2	76	1	343	79
2	Dienstbezüge einschl. Beiträge zur gesetzlichen Sozialversicherung	1 012	1 513	0	512 585	154 397
3	Versorgungsbezüge, Beiträge zu Versorgungskassen	83	124	-	51 074	24 786
4	Beihilfen, Unterstützungen u. dergl., Personal-Nebenausgaben	1	14	-	4 712	3 826
	Personalausgaben (Summe 1 bis 4)	1 099	1 728	1	568 714	183 088
	in % von Spalte 1	0,0	0,1	0,0	24,6	7,9
5	Unterhaltung von unbeweglichem Vermögen	615	1 448	24	16 961	101
6	Geräte, Ausstattungs- und Ausrüstungsgegenstände	14	68	1	4 881	390
7	Mieten und Pachten	25	145	-	15 107	362
8	Bewirtschaftung der Grundstücke, baulichen Anlagen usw.	312	1 100	4	29 788	1 334
9	Haltung von Fahrzeugen	-	10	-	616	68
10	Weitere Verwaltungs- und Betriebsausgaben	241	2 560	25	26 810	1 179
11	Geschäftsausgaben, sonstige Sachausgaben	45	429	0	9 499	4 138
	Sächliche Verwaltungs- und Betriebsausgaben (Summe 5 bis 11)	1 252	5 761	54	103 663	7 572
	in % von Spalte 1	0,1	0,4	0,0	7,5	0,6
12	Erstattungen von Ausgaben des Verwaltungshaushalts	549	1 451	2	146 302	15 298
13	Kalkulatorische Kosten	15	79	-	12 868	-
14	Zuweisungen/Zuschüsse für lfd. Zwecke, Umlagen	153	2 856	232	328 829	3 763
15	Leistungen der Sozialhilfe, Jugendhilfe u. Ä.	-	-	-	752 778	-
16	Sonstige Ausgaben des Verwaltungshaushalts	-	-	-	-	-
	Ausgaben des Verwaltungshaushalts (Summe 1 bis 16)	3 068	11 875	289	1 913 154	209 721
	in % von Spalte 1	0,0	0,1	0,0	17,6	1,9
17	Baumaßnahmen	2 652	4 524	217	21 044	180
18	Erwerb von Grundstücken	211	484	-	665	-
19	Erwerb von beweglichen Sachen des Anlagevermögens	40	106	-	4 716	64
	Sachinvestitionen (Summe 17 bis 19)	2 903	5 114	217	26 425	244
	in % von Spalte 1	0,3	0,5	0,0	2,4	0,0
20	Gewährung von Darlehen	-	11	-	342	-
21	Erwerb von Beteiligungen, Kapitaleinlagen	-	-	-	-	-
22	Zuweisungen/Zuschüsse für Investitionen	420	615	1 297	7 632	2
23	Sonstige Ausgaben des Vermögenshaushalts	-	-	-	13	-
	Ausgaben des Vermögenshaushalts (Summe 17 bis 23)	3 323	5 740	1 514	34 411	246
	in % von Spalte 1	0,1	0,3	0,1	1,5	0,0
	Ausgaben des Verwaltungs- und Vermögenshaushalts (Summe 1 bis 23)	6 391	17 615	1 803	1 947 565	209 966
	in Euro je Einwohner	0,80	2,20	0,23	243,27	26,23
	in % von Spalte 1	0,0	0,1	0,0	14,8	1,6
Einnahmen						
24	Steuereinnahmen (Netto), Gebühren, zweckgebundene Abgaben	446	524	0	124 998	73
25	Einnahmen aus Verkauf	81	287	-	3 752	24
26	Mieten und Pachten	114	352	-	4 324	59
27	Sonstige Verwaltungs- und Betriebseinnahmen	3	259	1	3 651	126
28	Erstattungen von Ausgaben des Verwaltungshaushalts	142	235	0	790 566	66 848
29	Zuweisungen/Zuschüsse für lfd. Zwecke, Umlagen	39	778	-	168 716	48 135
30	Zinseinnahmen	0	-	0	60	-
31	Gewinnanteile, Konzessionsabgaben	-	-	-	-	-
32	Ersatz von sozialen Leistungen	-	-	-	59 516	-
33	Sonstige Einnahmen des Verwaltungshaushalts	2	20	-	74	35
	Einnahmen des Verwaltungshaushalts (Summe 24 bis 33)	827	2 455	2	1 155 658	115 299
	in % von Spalte 1	0,0	0,0	0,0	12,2	1,2
34	Rückflüsse von Darlehen	-	5	9	530	-
35	Einnahmen aus der Veräußerung von Beteiligungen etc.	-	-	-	26	-
36	Einnahmen aus der Veräußerung von Anlagevermögen	38	143	-	2 215	5
37	Zuweisungen/Zuschüsse für Investitionen	1 693	3 833	225	3 413	11
38	Beiträge u. Ä., sonstige Einnahmen des Vermögenshaushalts	-	-	-	18	-
	Einnahmen des Vermögenshaushalts (Summe 34 bis 38)	1 731	3 981	234	6 202	16
	in % von Spalte 1	0,1	0,2	0,0	0,3	0,0
	Einnahmen des Verwaltungs- und Vermögenshaushalts (Summe 24 bis 38)	2 559	6 436	236	1 161 860	115 315
	in Euro je Einwohner	0,32	0,80	0,03	145,12	14,40
	in % von Spalte 1	0,0	0,1	0,0	9,9	1,0
	Nachrichtlich: Mehrausgaben (-)/Mehreinnahmen im Verwaltungshaushalt	- 2 226	- 9 341	- 287	- 744 628	- 94 422
	im Vermögenshaushalt	- 1 592	- 1 759	- 1 280	- 28 210	- 230
	Zusammen	- 3 818	- 11 100	- 1 567	- 772 838	- 94 651
	in Euro je Einwohner	- 0,48	- 1,39	- 0,20	- 96,53	- 11,82

Noch: Soziale Sicherung										Lfd. Nr.
Sozialhilfe u. Grundsichrg. f. Arbeitsuchende	Leistungen nach dem AsylbLG	soz. Einrichtungen (o. Einrichtungen für Ältere)	Einrichtungen für Ältere und Pflegebedürftige	Kriegsopferfür- sorge u. ähnl. Maßnahmen	Jugendhilfe nach dem KJHG	Tages- einrichtungen für Kinder	übrige Einrichtungen der Jugendhilfe	weitere soziale Bereiche	sonst. soz. Angelegen- heiten	
49	50	51	53	53	54	55	56	57	58	
41, 482, 483	42	43 o. 431, 432	431, 432	44	45	464	46 o. 464	481,484,487,489	49	
-	-	4	12	-	99	18	110	-	21	1
289	-	8 343	2 278	-	16 812	290 114	39 921	-	431	2
20	-	774	173	-	1 463	21 081	2 744	-	33	3
1	-	63	3	-	112	613	93	-	2	4
310	-	9 184	2 465	-	18 486	311 825	42 868	-	487	
0,0	-	0,4	0,1	-	0,8	13,5	1,9	-	0,0	
-	-	2 039	313	-	-	7 631	6 878	-	-	5
-	-	128	49	-	92	2 828	1 391	-	3	6
-	-	9 940	1 197	-	109	2 392	1 102	-	5	7
-	-	5 501	1 075	-	152	16 793	4 913	-	20	8
-	-	104	6	-	123	93	212	-	9	9
7	-	2 820	327	-	4 097	11 836	5 450	-	1 094	10
215	-	232	42	-	520	3 188	1 132	-	31	11
223	-	20 764	3 009	-	5 092	44 762	21 078	-	1 163	
0,0	-	1,5	0,2	-	0,4	3,3	1,5	-	0,1	
83 224	1 500	2 228	751	-	7 495	23 127	12 196	476	7	12
-	-	524	167	-	-	11 632	545	-	-	13
446	0	4 264	3 514	-	14 240	286 649	12 015	-	3 938	14
546 502	41 485	-	-	703	142 113	-	-	20 300	1 675	15
-	-	-	-	-	-	-	-	-	-	16
630 705	42 985	36 965	9 906	703	187 426	677 995	88 703	20 775	7 270	
5,8	0,4	0,3	0,1	0,0	1,7	6,2	0,8	0,2	0,1	
-	-	566	76	-	-	14 464	5 756	-	-	17
-	-	161	-	-	-	158	346	-	-	18
-	-	58	33	-	229	2 564	1 768	-	-	19
-	-	785	109	-	229	17 186	7 871	-	-	
-	-	0,1	0,0	-	0,0	1,6	0,7	-	-	
-	-	-	-	-	-	342	-	-	-	20
-	-	-	-	-	-	-	-	-	-	21
-	-	303	190	-	164	5 764	1 086	-	123	22
-	-	-	-	-	-	-	13	-	-	23
-	-	1 088	299	-	393	23 293	8 969	-	123	
-	-	0,0	0,0	-	0,0	1,0	0,4	-	0,0	
630 705	42 985	38 053	10 205	703	187 819	701 287	97 672	20 775	7 393	
78,78	5,37	4,75	1,27	0,09	23,46	87,60	12,20	2,59	0,92	
4,8	0,3	0,3	0,1	0,0	1,4	5,3	0,7	0,2	0,1	
-	-	14 610	445	-	1 745	97 759	10 021	-	344	24
-	-	9	38	-	96	2 740	845	-	-	25
-	-	297	2 180	-	91	1 279	419	-	-	26
0	-	867	41	-	268	1 833	489	-	27	27
594 152	39 904	3 939	1 754	546	61 988	5 298	1 544	14 523	71	28
27	1	1 723	24	-	31 622	83 018	3 735	-	430	29
-	-	6	29	-	20	6	0	-	-	30
-	-	-	-	-	-	-	-	-	-	31
46 697	1 602	-	-	88	7 791	-	-	3 291	46	32
-	-	0	-	-	35	2	3	-	-	33
640 876	41 508	21 453	4 510	634	103 655	191 934	17 057	17 814	918	
6,8	0,4	0,2	0,0	0,0	1,1	2,0	0,2	0,2	0,0	
-	-	200	261	-	39	24	6	-	-	34
-	-	-	-	-	-	26	-	-	-	35
-	-	157	897	-	1	699	456	-	-	36
-	-	242	0	-	213	2 063	884	-	-	37
-	-	-	-	-	-	-	18	-	-	38
-	-	598	1 159	-	253	2 813	1 363	-	-	
-	-	0,0	0,1	-	0,0	0,1	0,1	-	-	
640 876	41 508	22 051	5 669	634	103 907	194 747	18 420	17 814	918	
80,05	5,18	2,75	0,71	0,08	12,98	24,33	2,30	2,23	0,11	
5,5	0,4	0,2	0,0	0,0	0,9	1,7	0,2	0,2	0,0	
10 171	- 1 477	- 14 988	- 5 229	- 70	- 83 771	- 474 429	- 71 101	- 2 962	- 6 352	
-	-	- 490	860	-	- 140	- 20 480	- 7 606	-	- 123	
10 171	- 1 477	- 15 478	- 4 369	- 70	- 83 912	- 494 908	- 78 707	- 2 962	- 6 475	
1,27	- 0,18	- 1,93	- 0,55	- 0,01	- 10,48	- 61,82	- 9,83	- 0,37	- 0,81	

Noch: 3.2 Ausgaben und Einnahmen der Gemeinden, Samtgemeinden und Landkreise nach Arten und Aufgabenbereichen
- Beträge in 1 000 Euro -

Lfd. Nr.	Art der Ausgaben / Einnahmen	Gesundheit, Sport, Erholung				
		zu-	Gesundheits-	Kranken-	sonst. Einrich-	Förderung
		sammen	verwaltung	häuser	tgn. u. Maßn. d. Ges.-Pflege	des Sports
		59	60	61	62	63
	Gliederungsnummer	5	50	51	54	55
Ausgaben						
1	Aufwendungen für ehrenamtliche Tätigkeit	32	-	-	-	-
2	Dienstbezüge einschl. Beiträge zur gesetzlichen Sozialversicherung	84 847	2 661	277	3	2 353
3	Versorgungsbezüge, Beiträge zu Versorgungskassen	7 189	339	585	0	350
4	Beihilfen, Unterstützungen u. dergl., Personal-Nebenausgaben	391	25	62	0	51
	Personalausgaben (Summe 1 bis 4)	92 459	3 025	924	3	2 753
	in % von Spalte 1	4,0	0,1	0,0	0,0	0,1
5	Unterhaltung von unbeweglichem Vermögen	33 055	60	6	8	77
6	Geräte, Ausstattungs- und Ausrüstungsgegenstände	2 696	17	-	4	48
7	Mieten und Pachten	2 806	40	-	22	56
8	Bewirtschaftung der Grundstücke, baulichen Anlagen usw.	45 913	68	39	23	137
9	Haltung von Fahrzeugen	2 018	3	-	-	32
10	Weitere Verwaltungs- und Betriebsausgaben	9 210	68	-	763	592
11	Geschäftsausgaben, sonstige Sachausgaben	10 332	101	151	1	1 918
	Sächliche Verwaltungs- und Betriebsausgaben (Summe 5 bis 11)	106 029	356	196	821	2 859
	in % von Spalte 1	7,7	0,0	0,0	0,1	0,2
12	Erstattungen von Ausgaben des Verwaltungshaushalts	48 814	84	88	189	838
13	Kalkulatorische Kosten	8 020	-	-	-	-
14	Zuweisungen/Zuschüsse für lfd. Zwecke, Umlagen	37 427	-	1 970	2 064	19 567
15	Leistungen der Sozialhilfe, Jugendhilfe u. Ä.	-	-	-	-	-
16	Sonstige Ausgaben des Verwaltungshaushalts	-	-	-	-	-
	Ausgaben des Verwaltungshaushalts (Summe 1 bis 16)	292 749	3 465	3 178	3 078	26 017
	in % von Spalte 1	2,7	0,0	0,0	0,0	0,2
17	Baumaßnahmen	46 292	2	-	-	68
18	Erwerb von Grundstücken	2 009	-	-	-	46
19	Erwerb von beweglichen Sachen des Anlagevermögens	3 584	14	-	-	60
	Sachinvestitionen (Summe 17 bis 19)	51 885	17	-	-	174
	in % von Spalte 1	4,8	0,0	-	-	0,0
20	Gewährung von Darlehen	1 836	-	250	-	485
21	Erwerb von Beteiligungen, Kapitaleinlagen	2 606	-	300	-	-
22	Zuweisungen/Zuschüsse für Investitionen	14 488	-	4 643	26	6 916
23	Sonstige Ausgaben des Vermögenshaushalts	-	-	-	-	-
	Ausgaben des Vermögenshaushalts (Summe 17 bis 23)	70 816	17	5 193	26	7 575
	in % von Spalte 1	3,2	0,0	0,2	0,0	0,3
	Ausgaben des Verwaltungs- und Vermögenshaushalts (Summe 1 bis 23)	363 564	3 481	8 370	3 104	33 592
	in Euro je Einwohner	45,41	0,43	1,05	0,39	4,20
	in % von Spalte 1	2,8	0,0	0,1	0,0	0,3
Einnahmen						
24	Steuereinnahmen (Netto), Gebühren, zweckgebundene Abgaben	28 916	517	-	10	357
25	Einnahmen aus Verkauf	785	-	-	-	0
26	Mieten und Pachten	7 217	15	83	34	40
27	Sonstige Verwaltungs- und Betriebseinnahmen	8 762	39	7	10	45
28	Erstattungen von Ausgaben des Verwaltungshaushalts	15 307	1 416	522	103	219
29	Zuweisungen/Zuschüsse für lfd. Zwecke, Umlagen	5 522	188	6	523	1 494
30	Zinseinnahmen	180	-	-	-	18
31	Gewinnanteile, Konzessionsabgaben	1 823	-	-	-	-
32	Ersatz von sozialen Leistungen	-	-	-	-	-
33	Sonstige Einnahmen des Verwaltungshaushalts	62	-	-	-	0
	Einnahmen des Verwaltungshaushalts (Summe 24 bis 33)	68 572	2 175	619	681	2 173
	in % von Spalte 1	0,7	0,0	0,0	0,0	0,0
34	Rückflüsse von Darlehen	2 108	-	-	26	202
35	Einnahmen aus der Veräußerung von Beteiligungen etc.	51	-	-	-	-
36	Einnahmen aus der Veräußerung von Anlagevermögen	3 395	-	1 000	-	-
37	Zuweisungen/Zuschüsse für Investitionen	9 759	5	-	-	141
38	Beiträge u. Ä., sonstige Einnahmen des Vermögenshaushalts	40	-	-	-	-
	Einnahmen des Vermögenshaushalts (Summe 34 bis 38)	15 353	5	1 000	26	343
	in % von Spalte 1	0,7	0,0	0,0	0,0	0,0
	Einnahmen des Verwaltungs- und Vermögenshaushalts (Summe 24 bis 38)	83 926	2 180	1 619	706	2 516
	in Euro je Einwohner	10,48	0,27	0,20	0,09	0,31
	in % von Spalte 1	0,7	0,0	0,0	0,0	0,0
	Nachrichtlich: Mehrausgaben (-)/Mehreinnahmen					
	im Verwaltungshaushalt	- 216 156	- 1 290	- 2 558	- 2 397	- 23 844
	im Vermögenshaushalt	- 55 462	- 11	- 4 193	0	- 7 232
	Zusammen	- 271 619	- 1 301	- 6 751	- 2 398	- 31 076
	in Euro je Einwohner	- 33,93	- 0,16	- 0,84	- 0,30	- 3,88

Noch: Gesundheit, Sport, Erholung			Bau- und Wohnungswesen, Verkehr							Lfd. Nr.
eigene Sportstätten	Badeanstalten	Park- u. Gartenanl., sonst. Erhol.-einrichtgn.	zusammen	Bauverwaltung	Ortsplanung, Vermessung, Bauordnung	Wohn.-bauförderung u. Wohnungsfürsorge	Gemeindestraßen	Kreisstraßen	Bundesstraßen	
64	65	66	67	68	69	70	71	72	73	
56	57	58, 59	6	60	61	62	63	65	660	
6	11	14	21	3	8	-	3	-	-	1
10 649	32 428	36 476	227 735	118 644	58 931	3 002	37 806	308	155	2
846	2 273	2 796	29 124	16 948	8 179	519	2 746	22	12	3
46	77	130	3 525	2 056	1 079	86	249	5	2	4
11 547	34 790	39 417	260 404	137 650	68 196	3 607	40 803	335	168	
0,5	1,5	1,7	11,3	6,0	3,0	0,2	1,8	0,0	0,0	
11 344	6 982	14 578	126 497	411	771	0	94 851	835	1 153	5
722	838	1 066	2 744	606	332	2	1 426	-	-	6
1 765	161	763	2 376	253	185	21	333	-	-	7
17 307	23 817	4 522	11 141	1 053	556	67	7 605	91	69	8
285	27	1 671	3 344	266	88	0	2 301	-	-	9
623	2 224	4 941	89 957	952	24 208	8	6 695	119	169	10
541	6 392	1 228	15 820	5 130	8 228	125	773	0	104	11
32 588	40 440	28 769	251 879	8 671	34 368	224	113 984	1 045	1 494	
2,4	2,9	2,1	18,3	0,6	2,5	0,0	8,3	0,1	0,1	
11 363	4 869	31 382	132 672	3 819	4 040	411	91 769	1 095	678	12
763	5 868	1 389	2 450	-	155	-	-	-	-	13
1 118	10 752	1 956	36 728	108	1 811	13 823	3 055	-	-	14
-	-	-	-	-	-	-	-	-	-	15
-	-	-	-	-	-	-	-	-	-	16
57 380	96 720	102 912	684 132	150 248	108 570	18 065	249 611	2 475	2 340	
0,5	0,9	0,9	6,3	1,4	1,0	0,2	2,3	0,0	0,0	
20 802	13 316	12 103	379 472	2 433	41 555	320	304 901	3 889	3 337	17
1 535	23	404	25 222	-	3 111	7 738	12 404	92	23	18
944	921	1 644	3 720	450	489	1	1 425	-	-	19
23 281	14 261	14 152	408 414	2 883	45 155	8 059	318 730	3 982	3 360	
2,1	1,3	1,3	37,4	0,3	4,1	0,7	29,2	0,4	0,3	
30	221	850	653	-	-	653	-	-	-	20
-	2 306	-	33	-	-	33	-	-	-	21
1 509	1 210	185	48 350	25	32 516	2 600	10 593	234	73	22
-	-	-	2	-	-	-	2	-	-	23
24 820	17 999	15 187	457 453	2 908	77 671	11 346	329 325	4 215	3 432	
1,1	0,8	0,7	20,4	0,1	3,5	0,5	14,7	0,2	0,2	
82 200	114 719	118 098	1 141 585	153 156	186 241	29 411	578 935	6 691	5 773	
10,27	14,33	14,75	142,59	19,13	23,26	3,67	72,31	0,84	0,72	
0,6	0,9	0,9	8,7	1,2	1,4	0,2	4,4	0,1	0,0	
3 324	21 560	3 147	80 624	3 535	24 555	193	4 769	-	3	24
27	201	556	516	105	189	-	193	-	-	25
1 683	1 833	3 530	1 634	340	286	2	263	0	-	26
862	6 547	1 251	8 081	1 964	1 416	48	2 675	2	45	27
3 447	5 922	3 677	30 159	12 344	5 829	567	3 888	503	712	28
976	1 465	871	3 701	358	1 857	32	1 079	-	67	29
-	-	161	2 608	-	795	1 387	424	-	-	30
-	1 823	-	1 210	-	-	1 174	-	-	-	31
-	-	-	-	-	-	-	-	-	-	32
31	-	31	5 789	33	3 854	149	1 702	-	-	33
10 349	39 351	13 224	134 321	18 679	38 782	3 552	14 992	505	828	
0,1	0,4	0,1	1,4	0,2	0,4	0,0	0,2	0,0	0,0	
3	660	1 218	12 950	60	239	12 144	498	-	-	34
-	51	-	1 636	-	24	1 612	-	-	-	35
1 439	543	413	39 207	1	11 248	14 762	12 755	29	1	36
4 042	2 242	3 328	142 859	101	41 575	773	87 383	2 236	3 469	37
-	-	40	87 991	91	57 991	292	84 324	68	10	38
5 483	3 496	5 000	284 643	254	54 678	29 584	184 959	2 333	3 480	
0,2	0,2	0,2	12,9	0,0	2,5	1,3	8,4	0,1	0,2	
15 832	42 848	18 224	418 964	18 932	93 460	33 136	199 952	2 838	4 308	
1,98	5,35	2,28	52,33	2,36	11,67	4,14	24,98	0,35	0,54	
0,1	0,4	0,2	3,6	0,2	0,8	0,3	1,7	0,0	0,0	
- 46 267	- 51 500	- 88 299	- 547 362	- 131 569	- 69 633	- 14 513	- 234 618	- 1 970	- 1 513	
- 19 336	- 14 503	- 10 187	- 172 810	- 2 654	- 22 993	18 238	- 144 366	- 1 883	48	
- 65 604	- 66 003	- 98 486	- 720 172	- 134 224	- 92 626	3 725	- 378 984	- 3 853	- 1 465	
- 8,19	- 8,24	- 12,30	- 89,95	- 16,77	- 11,57	0,47	- 47,34	- 0,48	- 0,18	

Noch: 3.2 Ausgaben und Einnahmen der Gemeinden, Samtgemeinden und Landkreise nach Arten und Aufgabenbereichen
- Beträge in 1 000 Euro -

Lfd. Nr.	Art der Ausgaben / Einnahmen	Noch: Bau- und Wohnungswesen, Verkehr				
		Landesstraßen	Straßenbeleuchtung	Straßenreinigung	Park-einrichtungen	Wasserläufe, Wasserbau
		74	75	76	77	78
Gliederungsnummer		665	670	675	68	69
Ausgaben						
1	Aufwendungen für ehrenamtliche Tätigkeit	-	-	-	-	7
2	Dienstbezüge einschl. Beiträge zur gesetzlichen Sozialversicherung	370	773	4 422	1 872	1 453
3	Versorgungsbezüge, Beiträge zu Versorgungskassen	26	56	352	138	127
4	Beihilfen, Unterstützungen u. dergl., Personal-Nebenausgaben	6	3	9	16	15
	Personalausgaben (Summe 1 bis 4)	402	832	4 783	2 026	1 602
	in % von Spalte 1	0,0	0,0	0,2	0,1	0,1
5	Unterhaltung von unbeweglichem Vermögen	566	20 215	589	1 299	5 807
6	Geräte, Ausstattungs- und Ausrüstungsgegenstände	-	81	156	119	20
7	Mieten und Pachten	0	397	62	1 024	101
8	Bewirtschaftung der Grundstücke, baulichen Anlagen usw.	57	527	335	616	165
9	Haltung von Fahrzeugen	-	15	657	2	15
10	Weitere Verwaltungs- und Betriebsausgaben	79	41 834	15 092	269	533
11	Geschäftsausgaben, sonstige Sachausgaben	1	196	359	643	261
	Sächliche Verwaltungs- und Betriebsausgaben (Summe 5 bis 11)	703	63 264	17 251	3 972	6 902
	in % von Spalte 1	0,1	4,6	1,3	0,3	0,5
12	Erstattungen von Ausgaben des Verwaltungshaushalts	542	1 177	24 276	1 334	3 532
13	Kalkulatorische Kosten	-	47	735	1 512	0
14	Zuweisungen/Zuschüsse für lfd. Zwecke, Umlagen	-	2	2 829	69	15 030
15	Leistungen der Sozialhilfe, Jugendhilfe u. Ä.	-	-	-	-	-
16	Sonstige Ausgaben des Verwaltungshaushalts	-	-	-	-	-
	Ausgaben des Verwaltungshaushalts (Summe 1 bis 16)	1 647	65 322	49 873	8 913	27 066
	in % von Spalte 1	0,0	0,6	0,5	0,1	0,2
17	Baumaßnahmen	4 054	7 439	-	3 689	7 856
18	Erwerb von Grundstücken	37	-	13	1 329	475
19	Erwerb von beweglichen Sachen des Anlagevermögens	-	76	1 081	195	3
	Sachinvestitionen (Summe 17 bis 19)	4 090	7 515	1 094	5 213	8 334
	in % von Spalte 1	0,4	0,7	0,1	0,5	0,8
20	Gewährung von Darlehen	-	-	-	-	-
21	Erwerb von Beteiligungen, Kapitaleinlagen	-	-	-	-	-
22	Zuweisungen/Zuschüsse für Investitionen	300	1 818	-	39	153
23	Sonstige Ausgaben des Vermögenshaushalts	-	-	-	-	-
	Ausgaben des Vermögenshaushalts (Summe 17 bis 23)	4 390	9 333	1 094	5 253	8 486
	in % von Spalte 1	0,2	0,4	0,0	0,2	0,4
	Ausgaben des Verwaltungs- und Vermögenshaushalts (Summe 1 bis 23)	6 037	74 656	50 967	14 166	35 552
	in Euro je Einwohner	0,75	9,33	6,37	1,77	4,44
	in % von Spalte 1	0,0	0,6	0,4	0,1	0,3
Einnahmen						
24	Steuereinnahmen (Netto), Gebühren, zweckgebundene Abgaben	-	18	23 039	24 053	459
25	Einnahmen aus Verkauf	-	1	27	-	0
26	Mieten und Pachten	-	-	-	645	96
27	Sonstige Verwaltungs- und Betriebseinnahmen	10	1 213	48	517	143
28	Erstattungen von Ausgaben des Verwaltungshaushalts	132	165	5 015	187	816
29	Zuweisungen/Zuschüsse für lfd. Zwecke, Umlagen	28	3	41	65	171
30	Zinseinnahmen	-	-	-	1	1
31	Gewinnanteile, Konzessionsabgaben	-	-	-	-	36
32	Ersatz von sozialen Leistungen	-	-	-	-	-
33	Sonstige Einnahmen des Verwaltungshaushalts	-	-	51	-	0
	Einnahmen des Verwaltungshaushalts (Summe 24 bis 33)	169	1 400	28 222	25 468	1 723
	in % von Spalte 1	0,0	0,0	0,3	0,3	0,0
34	Rückflüsse von Darlehen	-	-	-	-	9
35	Einnahmen aus der Veräußerung von Beteiligungen etc.	-	-	-	-	-
36	Einnahmen aus der Veräußerung von Anlagevermögen	-	13	54	19	326
37	Zuweisungen/Zuschüsse für Investitionen	2 666	175	12	1 491	2 977
38	Beiträge u. Ä., sonstige Einnahmen des Vermögenshaushalts	59	341	-	1 210	2
	Einnahmen des Vermögenshaushalts (Summe 34 bis 38)	2 726	529	66	2 721	3 315
	in % von Spalte 1	0,1	0,0	0,0	0,1	0,2
	Einnahmen des Verwaltungs- und Vermögenshaushalts (Summe 24 bis 38)	2 895	1 930	28 287	28 188	5 037
	in Euro je Einwohner	0,36	0,24	3,53	3,52	0,63
	in % von Spalte 1	0,0	0,0	0,2	0,2	0,0
	Nachrichtlich: Mehrausgaben (-)/Mehreinnahmen im Verwaltungshaushalt	- 1 478	- 63 875	- 20 917	18 067	- 25 343
	im Vermögenshaushalt	- 1 664	- 8 804	- 1 028	- 2 532	- 5 172
	Zusammen	- 3 142	- 72 679	- 21 945	15 535	- 30 515
	in Euro je Einwohner	- 0,39	- 9,08	- 2,74	1,94	- 3,81

Öffentliche Einrichtungen, Wirtschaftsförderung										Lfd. Nr.
zu- sammen	Abwasser- beseitigung	Abfall- beseitigung	Märkte	Schlacht- und Viehhöfe	Bestattungs- wesen	sonstige öffentliche Einrichtungen	Hilfsbetriebe der Verwaltung	Förderung der Land- u. Forstwirtschaft	Fremden- verkehr	
79	80	81	82	83	84	85	86	87	88	
7	70	72	73	74	75	76	77	78	790	
46	1	-	13	-	9	11	6	4	2	1
238 376	39 461	2 029	1 581	1 387	20 185	5 081	155 584	215	6 516	2
18 582	3 172	180	168	118	1 542	292	11 195	16	670	3
803	162	8	23	9	61	8	299	1	62	4
257 807	42 796	2 217	1 785	1 514	21 797	5 393	167 084	237	7 251	
11,2	1,9	0,1	0,1	0,1	0,9	0,2	7,2	0,0	0,3	
44 977	25 882	135	354	-	7 386	3 337	2 190	4 477	487	5
6 613	1 617	4	103	1	691	381	3 667	3	92	6
5 427	2 386	17	135	-	95	392	1 637	29	317	7
50 022	29 613	165	904	-	4 034	8 329	5 556	43	466	8
21 908	1 392	9	0	-	526	0	19 888	21	14	9
65 858	45 259	392	2 439	50	1 392	582	3 809	208	6 015	10
19 141	11 628	166	956	131	778	457	2 184	21	1 336	11
213 946	117 777	888	4 890	182	14 902	13 478	38 932	4 801	8 728	
15,6	8,6	0,1	0,4	0,0	1,1	1,0	2,8	0,3	0,6	
119 568	76 101	4 685	2 662	81	13 113	2 489	13 072	3 068	2 199	12
177 275	153 066	58	504	40	12 057	2 151	9 071	20	83	13
87 781	41 642	54	500	-	847	1 260	2 317	1 525	15 720	14
-	-	-	-	-	-	-	-	-	-	15
-	-	-	-	-	-	-	-	-	-	16
856 377	431 383	7 901	10 341	1 817	62 716	24 771	230 477	9 652	33 981	
7,9	4,0	0,1	0,1	0,0	0,6	0,2	2,1	0,1	0,3	
112 849	58 073	207	464	-	3 323	9 121	3 804	11 875	8 315	17
8 631	801	48	1	-	53	181	301	489	106	18
18 680	3 044	1	60	-	1 597	627	12 898	1	351	19
140 160	61 918	257	524	-	4 973	9 929	17 003	12 366	8 772	
12,8	5,7	0,0	0,0	-	0,5	0,9	1,6	1,1	0,8	
1 266	80	-	-	-	-	-	31	-	143	20
5 345	466	-	-	-	-	-	-	-	542	21
15 497	5 264	192	82	-	529	408	393	2 151	1 256	22
50	-	-	-	-	-	-	-	50	-	23
162 319	67 728	448	606	-	5 502	10 337	17 427	14 567	10 714	
7,2	3,0	0,0	0,0	-	0,2	0,5	0,8	0,7	0,5	
1 018 696	499 110	8 350	10 947	1 817	68 218	35 108	247 904	24 218	44 695	
127,24	62,34	1,04	1,37	0,23	8,52	4,39	30,97	3,03	5,58	
7,8	3,8	0,1	0,1	0,0	0,5	0,3	1,9	0,2	0,3	
454 451	378 497	4 869	7 709	987	42 644	2 084	8 207	41	8 024	24
1 053	30	13	5	-	60	62	346	159	299	25
9 660	164	165	539	-	352	5 527	244	48	431	26
9 200	1 589	21	473	311	565	1 304	2 423	84	1 522	27
180 274	30 594	1 638	227	509	4 881	1 254	139 283	89	1 104	28
29 123	17 114	69	55	-	463	140	4 379	334	839	29
2 561	1 854	22	-	37	33	147	61	3	11	30
259	-	-	-	9	-	0	-	-	250	31
-	-	-	-	-	-	-	-	-	-	32
2 749	2 199	-	1	-	517	-	14	-	0	33
689 330	432 043	6 798	9 010	1 853	49 515	10 520	154 957	759	12 480	
7,3	4,6	0,1	0,1	0,0	0,5	0,1	1,6	0,0	0,1	
11 156	8 841	-	-	100	95	15	257	422	169	34
1 252	1 143	-	-	43	-	-	-	-	40	35
33 023	20 916	-	8	1	12	196	1 416	129	64	36
32 765	4 923	12	1	-	684	3 059	188	5 262	5 083	37
23 783	22 183	-	-	-	-	-	-	1 241	-	38
101 980	58 006	12	8	144	792	3 269	1 861	7 054	5 356	
4,6	2,6	0,0	0,0	0,0	0,0	0,1	0,1	0,3	0,2	
791 309	490 049	6 810	9 018	1 997	50 307	13 789	156 818	7 813	17 837	
98,84	61,21	0,85	1,13	0,25	6,28	1,72	19,59	0,98	2,23	
6,8	4,2	0,1	0,1	0,0	0,4	0,1	1,3	0,1	0,2	
10 227	153 727	- 1 045	- 826	76	- 1 144	- 12 100	- 66 448	- 8 872	- 21 417	
- 60 339	- 9 721	- 437	- 598	144	- 4 710	- 7 069	- 15 566	- 7 513	- 5 358	
- 50 112	144 005	- 1 482	- 1 424	220	- 5 854	- 19 168	- 82 014	- 16 385	- 26 775	
- 6,26	17,99	- 0,19	- 0,18	0,03	- 0,73	- 2,39	- 10,24	- 2,05	- 3,34	

Noch: 3.2 Ausgaben und Einnahmen der Gemeinden, Samtgemeinden und Landkreise nach Arten und Aufgabenbereichen
- Beträge in 1 000 Euro -

Lfd. Nr.	Art der Ausgaben / Einnahmen	Noch: Wirtschaftsförderung			Wirtschaftsunternehmen,	
		sonst. Förderg. von Wirtschaft und Verkehr	Förderg. d. öffentl. Person.- nahverkehrs	Förd. d. Schiff- fahrt u. des Luftverkehrs	zu- sammen	Versorg.- u. Verkehrs- unternehmen
		89	90	91	92	93
Gliederungsnummer		791	792	793	8	80, 81, 82, 83
Ausgaben						
1	Aufwendungen für ehrenamtliche Tätigkeit	-	-	-	12	0
2	Dienstbezüge einschl. Beiträge zur gesetzlichen Sozialversicherung	6 176	161	-	11 057	2 778
3	Versorgungsbezüge, Beiträge zu Versorgungskassen	1 184	44	-	1 324	283
4	Beihilfen, Unterstützungen u. dergl., Personal-Nebenausgaben	168	2	-	159	16
	Personalausgaben (Summe 1 bis 4)	7 527	207	-	12 551	3 077
	in % von Spalte 1	0,3	0,0	-	0,5	0,1
5	Unterhaltung von unbeweglichem Vermögen	553	162	12	16 430	2 375
6	Geräte, Ausstattungs- und Ausrüstungsgegenstände	54	2	0	578	111
7	Mieten und Pachten	412	7	1	4 779	144
8	Bewirtschaftung der Grundstücke, baulichen Anlagen usw.	665	236	11	26 165	949
9	Haltung von Fahrzeugen	53	3	-	613	360
10	Weitere Verwaltungs- und Betriebsausgaben	4 679	1 033	1	7 646	4 501
11	Geschäftsausgaben, sonstige Sachausgaben	1 427	45	13	9 260	3 641
	Sächliche Verwaltungs- und Betriebsausgaben (Summe 5 bis 11)	7 844	1 488	38	65 470	12 080
	in % von Spalte 1	0,6	0,1	0,0	4,8	0,9
12	Erstattungen von Ausgaben des Verwaltungshaushalts	1 560	530	10	10 910	2 106
13	Kalkulatorische Kosten	92	125	6	8 773	3 334
14	Zuweisungen/Zuschüsse für lfd. Zwecke, Umlagen	14 612	9 299	4	72 245	11 465
15	Leistungen der Sozialhilfe, Jugendhilfe u. Ä.	-	-	-	-	-
16	Sonstige Ausgaben des Verwaltungshaushalts	-	-	-	-	-
	Ausgaben des Verwaltungshaushalts (Summe 1 bis 16)	31 634	11 649	57	169 949	32 063
	in % von Spalte 1	0,3	0,1	0,0	1,6	0,3
17	Baumaßnahmen	9 754	7 888	26	23 871	4 308
18	Erwerb von Grundstücken	5 465	1 185	-	100 476	53
19	Erwerb von beweglichen Sachen des Anlagevermögens	95	5	-	910	151
	Sachinvestitionen (Summe 17 bis 19)	15 314	9 078	26	125 257	4 513
	in % von Spalte 1	1,4	0,8	0,0	11,5	0,4
20	Gewährung von Darlehen	1 012	-	-	418	158
21	Erwerb von Beteiligungen, Kapitaleinlagen	4 337	-	-	8 160	598
22	Zuweisungen/Zuschüsse für Investitionen	5 046	177	-	8 496	4 189
23	Sonstige Ausgaben des Vermögenshaushalts	-	-	-	-	-
	Ausgaben des Vermögenshaushalts (Summe 17 bis 23)	25 709	9 254	26	142 331	9 457
	in % von Spalte 1	1,1	0,4	0,0	6,4	0,4
	Ausgaben des Verwaltungs- und Vermögenshaushalts (Summe 1 bis 23)	57 343	20 903	83	312 280	41 520
	in Euro je Einwohner	7,16	2,61	0,01	39,01	5,19
	in % von Spalte 1	0,4	0,2	0,0	2,4	0,3
Einnahmen						
24	Steuereinnahmen (Netto), Gebühren, zweckgebundene Abgaben	974	391	23	55 559	16 614
25	Einnahmen aus Verkauf	78	0	-	5 448	15
26	Mieten und Pachten	2 087	100	2	75 965	2 442
27	Sonstige Verwaltungs- und Betriebseinnahmen	885	16	6	7 469	2 038
28	Erstattungen von Ausgaben des Verwaltungshaushalts	654	39	2	8 974	1 652
29	Zuweisungen/Zuschüsse für lfd. Zwecke, Umlagen	2 889	2 839	-	4 385	3 000
30	Zinseinnahmen	371	-	21	2 675	854
31	Gewinnanteile, Konzessionsabgaben	0	-	-	408 706	390 849
32	Ersatz von sozialen Leistungen	-	-	-	-	-
33	Sonstige Einnahmen des Verwaltungshaushalts	18	-	-	1 034	728
	Einnahmen des Verwaltungshaushalts (Summe 24 bis 33)	7 956	3 384	54	570 214	418 192
	in % von Spalte 1	0,1	0,0	0,0	6,0	4,4
34	Rückflüsse von Darlehen	1 235	-	20	3 052	2 105
35	Einnahmen aus der Veräußerung von Beteiligungen etc.	27	-	-	62 747	49 216
36	Einnahmen aus der Veräußerung von Anlagevermögen	10 187	95	-	181 683	533
37	Zuweisungen/Zuschüsse für Investitionen	9 442	4 112	-	7 942	2 432
38	Beiträge u. Ä., sonstige Einnahmen des Vermögenshaushalts	360	-	-	3 277	741
	Einnahmen des Vermögenshaushalts (Summe 34 bis 38)	21 250	4 207	20	258 700	55 027
	in % von Spalte 1	1,0	0,2	0,0	11,7	2,5
	Einnahmen des Verwaltungs- und Vermögenshaushalts (Summe 24 bis 38)	29 206	7 592	74	828 915	473 219
	in Euro je Einwohner	3,65	0,95	0,01	103,54	59,11
	in % von Spalte 1	0,2	0,1	0,0	7,1	4,0
	Nachrichtlich: Mehrausgaben (-)/Mehreinnahmen					
	im Verwaltungshaushalt	- 23 586	- 8 140	3	409 039	389 464
	im Vermögenshaushalt	- 4 459	- 5 047	- 6	116 369	45 569
	Zusammen	- 28 045	- 13 186	- 3	525 408	435 033
	in Euro je Einwohner	- 3,50	- 1,65	0,00	65,63	54,34

allgemeines Grund- und Sondervermögen						Allgemeine Finanzwirtschaft				Lfd. Nr.
Unternehmen d. Wirtschaftsförderung	land- u. forstwirtschaftliche Unternehmen	Kur- und Badebetriebe	sonstige wirtschaftliche Unternehmen	Allgemeines Grundvermögen	Allgemeines Sondervermögen	zu- sammen	Steuern, allg. Zuweisungen und Umlagen	sonst. allg. Finanzwirtschaft	Abwicklung der Vorjahre	
94	95	96	97	98	99	100	101	102	103	
84	85	86	87	88	89	9	90	91	92	
-	1	-	8	1	1	-	-	-	-	1
621	4 773	1 045	313	1 494	34	-	-	-	-	2
84	713	101	36	105	2	-	-	-	-	3
19	101	4	3	16	-	-	-	-	-	4
723	5 588	1 150	360	1 616	37	-	-	-	-	
0,0	0,2	0,0	0,0	0,1	0,0	-	-	-	-	
1 020	809	132	87	11 770	237	-	-	-	-	5
148	98	13	13	185	11	-	-	-	-	6
542	14	56	1	4 016	6	-	-	-	-	7
1 249	430	285	201	22 707	345	-	-	-	-	8
10	221	10	-	12	-	-	-	-	-	9
1 513	1 124	53	18	377	60	-	-	-	-	10
1 153	230	1 733	685	1 384	436	14 331	14 331	-	-	11
5 634	2 926	2 281	1 005	40 450	1 094	14 331	14 331	-	-	
0,4	0,2	0,2	0,1	2,9	0,1	1,0	1,0	-	-	
1 566	476	701	267	4 845	948	4 523	-	4 523	-	12
2 914	38	18	310	2 160	-	-	-	-	-	13
7 701	353	49 667	1 788	455	816	2 552 717	2 552 717	-	-	14
-	-	-	-	-	-	-	-	-	-	15
-	-	-	-	-	-	2 363 001	-	989 578	1 373 423	16
18 537	9 382	53 817	3 729	49 525	2 895	4 934 572	2 567 048	994 101	1 373 423	
0,2	0,1	0,5	0,0	0,5	0,0	45,3	23,6	9,1	12,6	
1 636	190	430	845	15 238	1 225	-	-	-	-	17
168	310	-	611	99 119	214	-	-	-	-	18
395	119	4	11	212	18	-	-	-	-	19
2 199	618	434	1 467	114 569	1 458	-	-	-	-	
0,2	0,1	0,0	0,1	10,5	0,1	-	-	-	-	
-	2	-	208	-	51	-	-	-	-	20
98	-	228	1 989	12	5 235	-	-	-	-	21
319	1	743	193	2 903	148	2 564	2 564	-	-	22
-	-	-	-	-	-	1 001 254	-	978 843	22 412	23
2 616	621	1 405	3 856	117 483	6 892	1 003 818	2 564	978 843	22 412	
0,1	0,0	0,1	0,2	5,2	0,3	44,8	0,1	43,7	1,0	
21 154	10 004	55 222	7 585	167 009	9 787	5 938 390	2 569 612	1 972 943	1 395 835	
2,64	1,25	6,90	0,95	20,86	1,22	741,75	320,96	246,44	174,35	
0,2	0,1	0,4	0,1	1,3	0,1	45,2	19,6	15,0	10,6	
2 121	174	35 547	523	578	1	4 702 424	4 702 424	-	-	24
3	5 074	1	43	313	0	-	-	-	-	25
2 582	336	154	212	68 258	1 980	-	-	-	-	26
1 181	81	1 806	505	1 810	48	-	-	-	-	27
218	532	1 095	200	5 044	234	363	-	363	-	28
29	164	83	473	564	73	1 283 691	1 265 273	18 418	-	29
0	-	23	952	169	676	27 585	-	27 585	-	30
8 592	16	-	9 064	160	25	280	-	280	-	31
-	-	-	-	-	-	-	-	-	-	32
3	-	-	-	221	81	325 171	45 673	279 498	-	33
14 729	6 376	38 709	11 972	77 117	3 120	6 339 515	6 013 370	326 145	-	
0,2	0,1	0,4	0,1	0,8	0,0	66,8	63,4	3,4	-	
2	2	105	514	89	236	-	-	-	-	34
1	-	177	7 093	4	6 257	-	-	-	-	35
21	1 190	-	700	178 822	416	-	-	-	-	36
609	134	94	171	4 236	266	107 240	107 240	-	-	37
-	-	-	37	2 499	-	1 321 232	-	1 321 232	-	38
632	1 325	376	8 515	185 650	7 175	1 428 473	107 240	1 321 232	-	
0,0	0,1	0,0	0,4	8,4	0,3	64,8	4,9	59,9	-	
15 361	7 701	39 085	20 487	262 766	10 295	7 767 988	6 120 611	1 647 377	-	
1,92	0,96	4,88	2,56	32,82	1,29	970,28	764,51	205,77	-	
0,1	0,1	0,3	0,2	2,2	0,1	66,4	52,3	14,1	-	
- 895	- 2 969	- 15 090	8 553	29 751	224	1 161 625	3 446 322	- 911 274	- 1 373 423	
- 1 984	704	- 1 029	4 659	68 166	283	424 655	104 677	342 390	- 22 412	
- 2 879	- 2 265	- 16 119	13 212	97 917	508	1 586 280	3 550 999	- 568 885	- 1 395 835	
- 0,36	- 0,28	- 2,01	1,65	12,23	0,06	198,14	443,55	- 71,06	- 174,35	

3.3 Ausgaben und Einnahmen der kommunalen Zweckverbände nach Arten und Aufgabenbereichen
- Beträge in 1 000 Euro -

Lfd. Nr.	Aufgabenbereich Art der Ausgaben / Einnahmen	Gruppierungsnummer	Aufgabenbereiche insgesamt	Allgemeine Verwaltung	
				zu-	Sonstige Verwaltungs-
				sammen	Einrichtungen
			1	2	3
	Gliederungsnummer		0 - 9	0	05, 06, 08
Ausgaben					
1	Aufwendungen für ehrenamtliche Tätigkeit	40	415	-	-
2	Dienstbezüge einschl. Beiträge zur gesetzlichen Sozialversicherung	41, 44	45 655	9 086	9 086
3	Versorgungsbezüge, Beiträge zu Versorgungskassen	42, 43	3 143	1 134	1 134
4	Beihilfen, Unterstützungen u. dergl., Personal-Nebenausgaben	45, 46	556	367	367
	Personalausgaben	(Summe 1 bis 4)	4	49 769	10 587
		in % von Spalte 1		21,3	21,3
5	Unterhaltung von unbeweglichem Vermögen	50, 51	3 956	488	488
6	Geräte, Ausstattungs- und Ausrüstungsgegenstände	52	2 047	437	437
7	Mieten und Pachten	53	1 971	456	456
8	Bewirtschaftung der Grundstücke, baulichen Anlagen usw.	54	4 032	575	575
9	Haltung von Fahrzeugen	55	914	26	26
10	Weitere Verwaltungs- und Betriebsausgaben	57 - 63	19 193	5 018	5 018
11	Geschäftsausgaben, sonstige Sachausgaben	56, 64, 65, 66, 84	4 514	1 006	1 006
	Sächliche Verwaltungs- und Betriebsausgaben	(Summe 5 bis 11)	50 - 66, 84	36 626	8 007
		in % von Spalte 1		21,9	21,9
12	Erstattungen von Ausgaben des Verwaltungshaushalts	67	5 132	26	26
13	Kalkulatorische Kosten	68	11 410	1 100	1 100
14	Zuweisungen/Zuschüsse für lfd. Zwecke, Umlagen	71, 72, 82, 83	71 551	0	0
15	Leistungen der Sozialhilfe, Jugendhilfe u. ä.	73, 74, 75, 76, 77, 78, 79	476	-	-
16	Sonstige Ausgaben des Verwaltungshaushalts	80, 86, 877, 893, 894	24 531	-	-
	Ausgaben des Verwaltungshaushalts	(Summe 1 bis 16)	4 - 8 ./ 810	199 497	19 720
		in % von Spalte 1		9,9	9,9
17	Baumaßnahmen	94, 95, 96	21 279	2 494	2 494
18	Erwerb von Grundstücken	932	570	-	-
19	Erwerb von beweglichen Sachen des Anlagevermögens	935	3 306	785	785
	Sachinvestitionen	(Summe 17 bis 19)	932, 935, 94, 95, 96	3 279	3 279
		in % von Spalte 1		13,0	13,0
20	Gewährung von Darlehen	92	-	-	-
21	Erwerb von Beteiligungen, Kapitaleinlagen	930	58	-	-
22	Zuweisungen/Zuschüsse für Investitionen	98	2 433	-	-
23	Sonstige Ausgaben des Vermögenshaushalts	90, 91, 97, 99	32 579	-	-
	Ausgaben des Vermögenshaushalts	(Summe 17 bis 23)	9	60 226	3 279
		in % von Spalte 1		5,4	5,4
	Ausgaben des Verwaltungs- und Vermögenshaushalts	(Summe 1 bis 23)	4 - 9 ./ 810	259 723	22 999
		in % von Spalte 1		8,9	8,9
Einnahmen					
24	Steuereinnahmen (Netto), Gebühren, zweckgebundene Abgaben	00 - 03 ./ 810; 10, 11, 12	44 684	14 939	14 939
25	Einnahmen aus Verkauf	13	1 009	1	1
26	Mieten und Pachten	14	1 136	293	293
27	Sonstige Verwaltungs- und Betriebseinnahmen	15	1 360	67	67
28	Erstattungen von Ausgaben des Verwaltungshaushalts	16	6 965	251	251
29	Zuweisungen/Zuschüsse für lfd. Zwecke, Umlagen	04, 05, 06, 072, 17, 23	125 067	3 604	3 604
30	Zinseinnahmen	20	1 979	-	-
31	Gewinnanteile, Konzessionsabgaben	21, 22	10	-	-
32	Ersatz von sozialen Leistungen	24, 25	-	-	-
33	Sonstige Einnahmen des Verwaltungshaushalts	26, 27, 28	22 134	698	698
	Einnahmen des Verwaltungshaushalts	(Summe 24 bis 33)	0 - 2 ./ 810	204 344	19 852
		in % von Spalte 1		9,7	9,7
34	Rückflüsse von Darlehen	32	14	-	-
35	Einnahmen aus der Veräußerung von Beteiligungen etc.	33	-	-	-
36	Einnahmen aus der Veräußerung von Anlagevermögen	34	1 316	3	3
37	Zuweisungen/Zuschüsse für Investitionen	36	4 293	-	-
38	Beiträge u. ä., sonstige Einnahmen des Vermögenshaushalts	30, 31, 35, 37	50 443	-	-
	Einnahmen des Vermögenshaushalts	(Summe 34 bis 38)	3	56 066	3
		in % von Spalte 1		0,0	0,0
	Einnahmen des Verwaltungs- und Vermögenshaushalts	(Summe 24 bis 38)	0 - 3 ./ 810	260 411	19 855
		in % von Spalte 1		7,6	7,6
	Nachrichtlich: Mehrausgaben (-) / Mehreinnahmen	im Verwaltungshaushalt	4 848	1 232	1 232
		im Vermögenshaushalt	- 4 160	- 3 277	- 3 277
		Zusammen	688	- 2 044	- 2 044

Öffentl. Sicherheit und Ordnung		Schulen				Wissenschaft, Forschung, Kulturpflege				Lfd. Nr.
zu-sammen	Feuer-schutz	zu-sammen	Grund-schulen	Kombinierte Haupt- und Realschulen	Übrige schulische Aufgaben	zu-sammen	Nichtwis.-schaftl. Museen, Sammlgn., Ausstellgn.	Theater	Musik-schulen	
4	5	6	7	8	9	10	11	12	13	
1	13	2	210	225	292	3	321	331	333	
-	-	1	1	-	-	21	7	-	0	1
-	-	101	101	-	-	24 767	506	10 194	6 619	2
-	-	8	8	-	-	1 015	15	294	415	3
-	-	-	-	-	-	69	2	43	15	4
-	-	109	109	-	-	25 871	530	10 531	7 049	
-	-	0,2	0,2	-	-	52,0	1,1	21,2	14,2	
-	-	12	12	-	-	178	14	66	14	5
-	-	1	1	-	-	450	19	303	53	6
-	-	-	-	-	-	961	20	722	9	7
-	-	43	43	-	-	720	107	305	25	8
-	-	-	-	-	-	128	-	100	-	9
-	-	8	8	-	-	2 654	86	1 606	215	10
-	-	5	5	-	-	1 278	42	534	274	11
-	-	69	69	-	-	6 368	289	3 635	590	
-	-	0,2	0,2	-	-	17,4	0,8	9,9	1,6	
-	-	20	20	-	-	1 009	43	351	35	12
-	-	-	-	-	-	84	-	74	-	13
-	-	-	-	-	-	48	-	-	2	14
-	-	-	-	-	-	-	-	-	-	15
-	-	-	-	-	-	-	-	-	-	16
-	-	199	199	-	-	33 381	862	14 592	7 676	
-	-	0,1	0,1	-	-	16,7	0,4	7,3	3,8	
-	-	49	49	-	-	114	72	-	-	17
-	-	-	-	-	-	-	-	-	-	18
-	-	3	3	-	-	331	0	47	38	19
-	-	52	52	-	-	445	73	47	38	
-	-	0,2	0,2	-	-	1,8	0,3	0,2	0,2	
-	-	-	-	-	-	-	-	-	-	20
-	-	-	-	-	-	25	-	-	-	21
-	-	-	-	-	-	-	-	-	-	22
-	-	-	-	-	-	-	-	-	-	23
-	-	52	52	-	-	470	73	47	38	
-	-	0,1	0,1	-	-	0,8	0,1	0,1	0,1	
-	-	251	251	-	-	33 851	934	14 639	7 714	
-	-	0,1	0,1	-	-	13,0	0,4	5,6	3,0	
-	-	-	-	-	-	-	-	-	-	
-	-	-	-	-	-	10 490	162	3 231	4 049	24
-	-	-	-	-	-	129	26	21	4	25
-	-	12	12	-	-	214	3	169	8	26
-	-	-	-	-	-	179	3	160	6	27
-	-	4	4	-	-	1 246	36	-	58	28
-	-	277	277	-	-	21 585	668	10 877	3 555	29
-	-	-	-	-	-	-	-	-	-	30
-	-	-	-	-	-	-	-	-	-	31
-	-	-	-	-	-	-	-	-	-	32
-	-	-	-	-	-	42	-	-	42	33
-	-	293	293	-	-	33 885	897	14 457	7 722	
-	-	0,1	0,1	-	-	16,6	0,4	7,1	3,8	
-	-	-	-	-	-	-	-	-	-	34
-	-	-	-	-	-	-	-	-	-	35
-	-	-	-	-	-	10	-	2	-	36
-	-	-	-	-	-	254	85	-	-	37
-	-	-	-	-	-	-	-	-	-	38
-	-	-	-	-	-	264	85	2	-	
-	-	-	-	-	-	0,5	0,2	0,0	-	
-	-	293	293	-	-	34 149	982	14 458	7 722	
-	-	0,1	0,1	-	-	13,1	0,4	5,6	3,0	
-	-	93	93	-	-	588	36	- 60	46	
-	-	- 52	- 52	-	-	- 205	13	- 46	- 38	
-	-	42	42	-	-	383	48	- 106	8	

Noch: 3.3 Ausgaben und Einnahmen der kommunalen Zweckverbände nach Arten und Aufgabenbereichen
- Beträge in 1 000 Euro -

Lfd. Nr.	Aufgabenbereich ----- Art der Ausgaben / Einnahmen	Noch: Kulturpflege			Soziale Sicherung	
		Volkshochschulen	Sonstige Volksbildung	Heimatspflege	zusammen	Tageseinrichtungen für Kinder
		14	15	16	17	18
Gliederungsnummer		350	355	366	4	464
Ausgaben						
1	Aufwendungen für ehrenamtliche Tätigkeit	8	2	4	-	-
2	Dienstbezüge einschl. Beiträge zur gesetzlichen Sozialversicherung	7 414	33	1	1 010	235
3	Versorgungsbezüge, Beiträge zu Versorgungskassen	290	1	-	69	16
4	Beihilfen, Unterstützungen u. dergl., Personal-Nebenausgaben Personalausgaben	9	-	-	0	-
	(Summe 1 bis 4)	7 720	36	5	1 079	251
	in % von Spalte 1	15,5	0,1	0,0	2,2	0,5
5	Unterhaltung von unbeweglichem Vermögen	84	-	0	23	5
6	Geräte, Ausstattungs- und Ausrüstungsgegenstände	74	-	1	43	3
7	Mieten und Pachten	210	-	-	23	-
8	Bewirtschaftung der Grundstücke, baulichen Anlagen usw.	277	-	7	51	8
9	Haltung von Fahrzeugen	27	-	-	143	-
10	Weitere Verwaltungs- und Betriebsausgaben	722	2	22	133	10
11	Geschäftsausgaben, sonstige Sachausgaben Sächliche Verwaltungs- und Betriebsausgaben	419	1	8	29	3
	(Summe 5 bis 11)	1 813	4	38	444	29
	in % von Spalte 1	5,0	0,0	0,1	1,2	0,1
12	Erstattungen von Ausgaben des Verwaltungshaushalts	580	-	0	35	-
13	Kalkulatorische Kosten	10	-	-	19	19
14	Zuweisungen/Zuschüsse für lfd. Zwecke, Umlagen	1	44	-	-	-
15	Leistungen der Sozialhilfe, Jugendhilfe u. ä.	-	-	-	476	-
16	Sonstige Ausgaben des Verwaltungshaushalts Ausgaben des Verwaltungshaushalts	-	-	-	-	-
	(Summe 1 bis 16)	10 125	84	43	2 054	299
	in % von Spalte 1	5,1	0,0	0,0	1,0	0,1
17	Baumaßnahmen	4	-	37	3	3
18	Erwerb von Grundstücken	-	-	-	-	-
19	Erwerb von beweglichen Sachen des Anlagevermögens Sachinvestitionen	245	-	-	-	-
	(Summe 17 bis 19)	249	-	37	3	3
	in % von Spalte 1	1,0	-	0,1	0,0	0,0
20	Gewährung von Darlehen	-	-	-	-	-
21	Erwerb von Beteiligungen, Kapitaleinlagen	25	-	-	-	-
22	Zuweisungen/Zuschüsse für Investitionen	-	-	-	-	-
23	Sonstige Ausgaben des Vermögenshaushalts Ausgaben des Vermögenshaushalts	-	-	-	-	-
	(Summe 17 bis 23)	274	-	37	3	3
	in % von Spalte 1	0,5	-	0,1	0,0	0,0
	(Summe 1 bis 23)	10 399	84	81	2 057	302
	in % von Spalte 1	4,0	0,0	0,0	0,8	0,1
Einnahmen						
24	Steuereinnahmen (Netto), Gebühren, zweckgebundene Abgaben	3 022	26	1	92	92
25	Einnahmen aus Verkauf	78	0	-	81	10
26	Mieten und Pachten	34	-	-	-	-
27	Sonstige Verwaltungs- und Betriebseinnahmen	11	-	0	6	5
28	Erstattungen von Ausgaben des Verwaltungshaushalts	1 152	-	-	1 801	-
29	Zuweisungen/Zuschüsse für lfd. Zwecke, Umlagen	6 394	57	34	192	182
30	Zinseinnahmen	-	-	-	-	-
31	Gewinnanteile, Konzessionsabgaben	-	-	-	-	-
32	Ersatz von sozialen Leistungen	-	-	-	-	-
33	Sonstige Einnahmen des Verwaltungshaushalts Einnahmen des Verwaltungshaushalts	0	-	-	-	-
	(Summe 24 bis 33)	10 690	83	35	2 171	289
	in % von Spalte 1	5,2	0,0	0,0	1,1	0,1
34	Rückflüsse von Darlehen	-	-	-	-	-
35	Einnahmen aus der Veräußerung von Beteiligungen etc.	-	-	-	-	-
36	Einnahmen aus der Veräußerung von Anlagevermögen	9	-	-	-	-
37	Zuweisungen/Zuschüsse für Investitionen	169	-	-	-	-
38	Beiträge u. ä., sonstige Einnahmen des Vermögenshaushalts Einnahmen des Vermögenshaushalts	-	-	-	-	-
	(Summe 34 bis 38)	178	-	-	-	-
	in % von Spalte 1	0,3	-	-	-	-
	(Summe 24 bis 38)	10 868	83	35	2 171	289
	in % von Spalte 1	4,2	0,0	0,0	0,8	0,1
	Nachrichtlich: Mehrausgaben (-) / Mehreinnahmen					
	im Verwaltungshaushalt	575	0	- 8	137	9
	im Vermögenshaushalt	- 97	-	- 37	- 3	- 3
	Zusammen	478	0	- 46	133	6

Gesundheit, Sport, Erholung			Bau- und Wohnungswesen, Verkehr			Öffentliche Einrichtungen, Wirtschaftsförderung				Lfd. Nr.
zu- sammen	Bade- anstalten	Park-, Garten- anl. u. sonst. Er- holgs.-einrichtgn.	zu- sammen	Bau- verwaltung	Gemeinde- straßen	zu- sammen	Abwasser- beseitigung	Abfall- beseitigung	Hilfsbetriebe der Verwaltung	
19	20	21	22	23	24	25	26	27	28	
5	57	58, 59	6	60	63	7	70	72	77	
10	5	5	19	-	19	346	124	13	-	1
1 837	265	436	2 466	378	2 087	5 878	2 286	412	918	2
175	19	19	186	41	145	487	148	11	60	3
23	0	0	28	26	3	46	15	1	-	4
2 046	289	460	2 699	445	2 254	6 757	2 573	437	978	
4,1	0,6	0,9	5,4	0,9	4,5	13,6	5,2	0,9	2,0	
93	27	65	615	-	615	2 267	1 901	94	4	5
16	3	8	350	-	350	723	114	562	35	6
200	5	25	21	9	12	306	13	-	10	7
143	134	9	21	3	18	2 369	1 367	811	14	8
6	-	6	275	-	275	331	85	126	83	9
658	3	620	707	42	666	9 706	1 248	6 020	22	10
128	21	41	173	35	138	1 418	694	297	12	11
1 243	194	774	2 163	89	2 074	17 119	5 421	7 909	181	
3,4	0,5	2,1	5,9	0,2	5,7	46,7	14,8	21,6	0,5	
499	126	290	183	-	183	2 980	1 895	398	152	12
86	86	-	-	-	-	9 797	3 857	5 723	216	13
206	158	32	8	-	8	71 268	162	3 637	-	14
-	-	-	-	-	-	-	-	-	-	15
-	-	-	-	-	-	-	-	-	-	16
4 079	853	1 557	5 052	534	4 518	107 921	13 910	18 105	1 527	
2,0	0,4	0,8	2,5	0,3	2,3	54,1	7,0	9,1	0,8	
348	55	293	134	134	-	15 730	7 108	5 144	-	17
20	-	20	91	91	-	442	-	-	-	18
167	2	162	337	1	336	1 659	302	246	33	19
536	57	476	563	226	336	17 830	7 410	5 390	33	
2,1	0,2	1,9	2,2	0,9	1,3	70,9	29,5	21,4	0,1	
-	-	-	-	-	-	-	-	-	-	20
-	-	-	-	-	-	33	-	-	-	21
-	-	-	-	-	-	2 209	-	-	-	22
-	-	-	-	-	-	-	-	-	-	23
536	57	476	563	226	336	20 073	7 410	5 390	33	
0,9	0,1	0,8	0,9	0,4	0,6	33,3	12,3	9,0	0,1	
4 615	910	2 032	5 615	761	4 854	127 994	21 320	23 495	1 560	
1,8	0,4	0,8	2,2	0,3	1,9	49,3	8,2	9,0	0,6	
-	-	-	-	-	-	-	-	-	-	
292	114	99	2 329	417	1 912	15 429	6 668	7 519	1 230	24
26	-	26	-	-	-	65	64	-	-	25
16	4	11	-	-	-	307	3	37	-	26
14	9	4	25	0	24	702	138	-	0	27
340	213	39	467	-	467	2 746	176	1 631	265	28
3 610	499	1 608	2 630	88	2 541	92 502	10 734	6 473	-	29
-	-	-	3	-	3	309	309	-	-	30
-	-	-	-	-	-	4	-	-	-	31
-	-	-	-	-	-	-	-	-	-	32
0	-	-	-	-	-	21	21	-	-	33
4 297	840	1 788	5 453	506	4 948	112 086	18 114	15 661	1 495	
2,1	0,4	0,9	2,7	0,2	2,4	54,9	8,9	7,7	0,7	
-	-	-	-	-	-	14	14	-	-	34
-	-	-	-	-	-	-	-	-	-	35
-	-	-	32	-	32	1 194	168	-	11	36
149	-	149	-	-	-	2 132	725	-	-	37
-	-	-	-	-	-	1 699	1 699	-	-	38
149	-	149	32	-	32	5 039	2 605	-	11	
0,3	-	0,3	0,1	-	0,1	9,0	4,6	-	0,0	
4 446	840	1 937	5 485	506	4 979	117 124	20 719	15 661	1 506	
1,7	0,3	0,7	2,1	0,2	1,9	45,0	8,0	6,0	0,6	
303	73	231	401	- 28	429	13 961	8 061	3 279	184	
- 386	- 57	- 326	- 531	- 226	- 304	- 15 034	- 4 805	- 5 390	- 22	
- 83	16	- 95	- 130	- 255	125	- 1 073	3 256	- 2 111	162	

Noch: 3.3 Ausgaben und Einnahmen der kommunalen Zweckverbände nach Arten und Aufgabenbereichen
- Beträge in 1 000 Euro -

Lfd. Nr.	Aufgabenbereich ----- Art der Ausgaben / Einnahmen	Noch: Wirtschaftsförderung				
		Förderung der Land- und Forstwirtschaft	Fremdenverkehr	Sonstige Förderung von Wirtschaft und Verkehr	Förderung des öffentlichen Personennahverkehrs	Förderung der Schifffahrt und des Luftverkehrs
		29	30	31	32	33
Gliederungsnummer		78	790	791	792	793
Ausgaben						
1	Aufwendungen für ehrenamtliche Tätigkeit	-	3	29	177	-
2	Dienstbezüge einschl. Beiträge zur gesetzlichen Sozialversicherung	-	97	569	1 596	-
3	Versorgungsbezüge, Beiträge zu Versorgungskassen	-	29	41	199	-
4	Beihilfen, Unterstützungen u. dergl., Personal-Nebenausgaben Personalausgaben	-	0	2	27	-
	(Summe 1 bis 4)	-	129	641	1 999	-
	in % von Spalte 1	-	0,3	1,3	4,0	-
5	Unterhaltung von unbeweglichem Vermögen	-	5	263	0	-
6	Geräte, Ausstattungs- und Ausrüstungsgegenstände	-	0	4	7	-
7	Mieten und Pachten	-	6	44	233	-
8	Bewirtschaftung der Grundstücke, baulichen Anlagen usw.	-	1	132	44	-
9	Haltung von Fahrzeugen	-	-	35	2	-
10	Weitere Verwaltungs- und Betriebsausgaben	-	200	320	1 896	-
11	Geschäftsausgaben, sonstige Sachausgaben Sächliche Verwaltungs- und Betriebsausgaben	-	109	176	129	-
	(Summe 5 bis 11)	-	322	974	2 312	-
	in % von Spalte 1	-	0,9	2,7	6,3	-
12	Erstattungen von Ausgaben des Verwaltungshaushalts	-	-	471	63	-
13	Kalkulatorische Kosten	-	-	-	-	-
14	Zuweisungen/Zuschüsse für lfd. Zwecke, Umlagen	-	25	31	67 413	-
15	Leistungen der Sozialhilfe, Jugendhilfe u. ä.	-	-	-	-	-
16	Sonstige Ausgaben des Verwaltungshaushalts	-	-	-	-	-
	(Summe 1 bis 16)	-	475	2 117	71 787	-
	in % von Spalte 1	-	0,2	1,1	36,0	-
17	Baumaßnahmen	-	-	3 477	-	-
18	Erwerb von Grundstücken	-	-	442	-	-
19	Erwerb von beweglichen Sachen des Anlagevermögens Sachinvestitionen	-	-	1 025	52	-
	(Summe 17 bis 19)	-	-	4 944	52	-
	in % von Spalte 1	-	-	19,7	0,2	-
20	Gewährung von Darlehen	-	-	-	-	-
21	Erwerb von Beteiligungen, Kapitaleinlagen	-	-	33	-	-
22	Zuweisungen/Zuschüsse für Investitionen	-	-	1 769	440	-
23	Sonstige Ausgaben des Vermögenshaushalts	-	-	-	-	-
	(Summe 17 bis 23)	-	-	6 746	492	-
	in % von Spalte 1	-	-	11,2	0,8	-
	Ausgaben des Verwaltungs- und Vermögenshaushalts	-	475	8 864	72 279	-
	in % von Spalte 1	-	0,2	3,4	27,8	-
Einnahmen						
24	Steuereinnahmen (Netto), Gebühren, zweckgebundene Abgaben	-	-	5	7	-
25	Einnahmen aus Verkauf	-	-	-	1	-
26	Mieten und Pachten	-	-	266	-	-
27	Sonstige Verwaltungs- und Betriebseinnahmen	-	49	475	40	-
28	Erstattungen von Ausgaben des Verwaltungshaushalts	-	0	461	212	-
29	Zuweisungen/Zuschüsse für lfd. Zwecke, Umlagen	-	356	3 215	71 723	-
30	Zinseinnahmen	-	-	-	-	-
31	Gewinnanteile, Konzessionsabgaben	-	0	-	4	-
32	Ersatz von sozialen Leistungen	-	-	-	-	-
33	Sonstige Einnahmen des Verwaltungshaushalts	-	-	-	0	-
	(Summe 24 bis 33)	-	406	4 423	71 987	-
	in % von Spalte 1	-	0,2	2,2	35,2	-
34	Rückflüsse von Darlehen	-	-	-	-	-
35	Einnahmen aus der Veräußerung von Beteiligungen etc.	-	-	-	-	-
36	Einnahmen aus der Veräußerung von Anlagevermögen	-	-	1 015	0	-
37	Zuweisungen/Zuschüsse für Investitionen	-	-	1 407	-	-
38	Beiträge u. ä., sonstige Einnahmen des Vermögenshaushalts	-	-	-	-	-
	(Summe 34 bis 38)	-	-	2 422	0	-
	in % von Spalte 1	-	-	4,3	0,0	-
	(Summe 24 bis 38)	-	406	6 845	71 987	-
	in % von Spalte 1	-	0,2	2,6	27,6	-
	Nachrichtlich: Mehrausgaben (-)/Mehreinnahmen	-	- 69	2 306	200	-
	im Verwaltungshaushalt	-	-	- 4 324	- 492	-
	im Vermögenshaushalt	-	-	-	-	-
	Zusammen	-	- 69	- 2 019	- 292	-

Wirtschaftsunternehmen, allgem. Grund- und Sondervermögen						Allgemeine Finanzwirtschaft				Lfd. Nr.
zu-sammen	Versorgungs- und Verkehrs- unternehmen	Unternehmen der Wirtschafts- förderung	Land- und forstwirt- schaftliche Unternehmen	Kur- und Badebetriebe	Sonstige wirtschaftliche Unternehmen	zu- sammen	Steuern, allgemeine Zuweisungen und Umlagen	Sonstige allgemeine Finanz- wirtschaft	Abwicklung der Vorjahre	
34	35	36	95	37	38	39	40	41	42	
8	80, 81, 82, 83	84	85	86	87	9	90	91	92	
18	15	-	3	-	-	-	-	-	-	1
511	152	-	360	-	-	-	-	-	-	2
70	7	-	63	-	-	-	-	-	-	3
22	8	-	14	-	-	-	-	-	-	4
621	181	-	440	-	-	-	-	-	-	-
1,2	0,4	-	0,9	-	-	-	-	-	-	-
280	210	-	71	-	-	-	-	-	-	5
27	19	-	7	-	-	-	-	-	-	6
5	4	-	1	-	-	-	-	-	-	7
110	90	-	19	-	-	-	-	-	-	8
6	6	-	-	-	-	-	-	-	-	9
308	206	-	103	-	-	-	-	-	-	10
477	461	-	16	-	-	-	-	-	-	11
1 213	996	-	217	-	-	-	-	-	-	-
3,3	2,7	-	0,6	-	-	-	-	-	-	-
313	306	-	7	-	-	66	-	66	-	12
325	325	-	-	-	-	-	-	-	-	13
21	21	-	-	-	-	-	-	-	-	14
-	-	-	-	-	-	-	-	-	-	15
-	-	-	-	-	-	24 531	-	24 288	243	16
2 493	1 830	-	663	-	-	24 597	-	24 354	243	-
1,2	0,9	-	0,3	-	-	12,3	-	12,2	0,1	-
2 406	2 406	-	-	-	-	-	-	-	-	17
17	4	-	14	-	-	-	-	-	-	18
25	25	-	-	-	-	-	-	-	-	19
2 449	2 435	-	14	-	-	-	-	-	-	-
9,7	9,7	-	0,1	-	-	-	-	-	-	-
-	-	-	-	-	-	-	-	-	-	20
-	-	-	-	-	-	-	-	-	-	21
224	224	-	-	-	-	-	-	-	-	22
-	-	-	-	-	-	32 579	-	32 579	-	23
2 673	2 659	-	14	-	-	32 579	-	32 579	-	-
4,4	4,4	-	0,0	-	-	54,1	-	54,1	-	-
5 165	4 489	-	677	-	-	57 176	-	56 933	243	-
2,0	1,7	-	0,3	-	-	22,0	-	21,9	0,1	-
-	-	-	-	-	-	-	-	-	-	-
1 114	1 114	-	0	-	-	-	-	-	-	24
706	-	-	706	-	-	-	-	-	-	25
295	210	-	85	-	-	-	-	-	-	26
368	367	-	1	-	-	-	-	-	-	27
63	55	-	8	-	-	47	-	47	-	28
408	408	-	-	-	-	260	7	252	-	29
3	0	-	3	-	-	1 664	-	1 664	-	30
6	6	-	-	-	-	-	-	-	-	31
-	-	-	-	-	-	-	-	-	-	32
8	8	-	-	-	-	21 364	-	21 364	-	33
2 972	2 169	-	804	-	-	23 335	7	23 328	-	-
1,5	1,1	-	0,4	-	-	11,4	0,0	11,4	-	-
-	-	-	-	-	-	-	-	-	-	34
-	-	-	-	-	-	-	-	-	-	35
78	52	-	26	-	-	-	-	-	-	36
1 758	1 758	-	-	-	-	-	-	-	-	37
41	41	-	-	-	-	48 703	-	48 703	-	38
1 877	1 851	-	26	-	-	48 703	-	48 703	-	-
3,3	3,3	-	0,0	-	-	86,9	-	86,9	-	-
4 849	4 019	-	830	-	-	72 038	7	72 031	-	-
1,9	1,5	-	0,3	-	-	27,7	0,0	27,7	-	-
805	664	-	141	-	-	- 12 672	7	- 12 436	- 243	-
- 796	- 808	-	12	-	-	16 124	-	16 124	-	-
9	- 145	-	153	-	-	3 452	7	3 688	- 243	-

3.4 Kostendeckung ausgewählter Aufgabenbereiche der Gemeinden, Samtgemeinden und Landkreise von 2004 bis 2006

Aufgabenbereich Abschnitt (A) / Unterabschnitt (UA)	Jahr	Ausgaben des Verwaltungshaushalts		Einnahmen des Verwaltungshaushalts		Kostendeckung durch	
		zusammen	darunter	zusammen	darunter	Einnahmen des Verwaltungs- haushalts zusammen (Sp. 3 : Sp. 1)	Benutzungs- gebühren und ähnliche Entgelte (Sp. 4 : Sp. 1)
			kalkulatorische Kosten		Benutzungs- gebühren und ähnliche Entgelte		
		1 000 €				%	
		1	2	3	4	5	6
Rettungsdienst	2004	191 435	5 926	185 894	179 856	97,1	94,0
A 16	2005	195 034	5 072	197 129	190 106	101,1	97,5
	2006	205 701	5 463	202 752	193 963	98,6	94,3
	Durchschnitt	197 390	5 487	195 258	187 975	98,9	95,2
Theater, Konzerte, Musikpflege	2004	115 244	1 394	25 635	18 459	22,2	16,0
A 33	2005	112 164	1 474	24 519	17 630	21,9	15,7
	2006	105 739	1 639	21 544	15 216	20,4	14,4
	Durchschnitt	111 049	1 502	23 899	17 102	21,5	15,4
Volkshochschulen	2004	58 689	205	31 970	17 256	54,5	29,4
UA 350	2005	55 257	369	26 649	14 752	48,2	26,7
	2006	50 781	79	26 633	13 009	52,4	25,6
	Durchschnitt	54 909	218	28 417	15 006	51,8	27,3
Einrichtungen der Sozialhilfe und der Kriegsopferfürsorge -außer Sozialstationen-	2004	100 907	1 155	134 447	22 603	133,2	22,4
A 43	2005	84 872	935	59 671	19 717	70,3	23,2
	2006	77 932	861	50 683	16 857	65,0	21,6
	Durchschnitt	87 904	984	81 600	19 726	92,8	22,4
Tageseinrichtungen für Kinder	2004	796 791	11 597	203 957	104 751	25,6	13,1
UA 464	2005	803 676	11 476	202 686	103 868	25,2	12,9
	2006	805 410	11 632	208 028	105 907	25,8	13,1
	Durchschnitt	801 959	11 568	204 890	104 842	25,5	13,1
Einrichtungen der Jugendhilfe -außer Tageseinrichtungen für Kinder-	2004	159 224	1 492	36 652	21 870	23,0	13,7
A 46	2005	154 224	1 407	30 980	18 439	20,1	12,0
	2006	153 043	1 128	31 514	18 045	20,6	11,8
	Durchschnitt	155 497	1 342	33 049	19 451	21,3	12,5
Einrichtungen und Maßnahmen der Gesundheitspflege -ohne Krankenhäuser-	2004	27 148	231	31 935	36 914	117,6	136,0
A54	2005	55 644	44	39 184	36 565	70,4	65,7
	2006	54 109	45	37 916	35 570	70,1	65,7
	Durchschnitt	45 634	107	36 345	36 350	79,6	79,7
Badeanstalten	2004	105 914	6 251	43 327	22 097	40,9	20,9
A 57	2005	104 244	5 885	42 056	20 928	40,3	20,1
	2006	103 088	5 961	40 375	21 712	39,2	21,1
	Durchschnitt	104 415	6 032	41 919	21 579	40,1	20,7
Straßenreinigung	2004	52 478	832	32 393	26 633	61,7	50,8
UA 675	2005	54 800	662	30 840	25 270	56,3	46,1
	2006	55 508	738	31 324	25 797	56,4	46,5
	Durchschnitt	54 262	744	31 519	25 900	58,1	47,7
Abwasserbeseitigung	2004	503 445	176 230	499 497	439 189	99,2	87,2
A 70	2005	477 989	163 337	474 869	414 580	99,3	86,7
	2006	465 280	156 911	465 117	404 461	100,0	86,9
	Durchschnitt	482 238	165 493	479 828	419 410	99,5	87,0
Abfallbeseitigung	2004	147 493	16 080	135 220	116 406	91,7	78,9
A 72	2005	152 327	14 575	141 650	118 596	93,0	77,9
	2006	151 095	7 006	145 911	116 916	96,6	77,4
	Durchschnitt	150 305	12 554	140 927	117 306	93,8	78,0
Märkte	2004	12 507	680	11 788	9 533	94,3	76,2
A 73	2005	12 546	745	11 718	9 535	93,4	76,0
	2006	12 638	681	11 275	9 337	89,2	73,9
	Durchschnitt	12 564	702	11 594	9 468	92,3	75,4
Schlacht- und Viehhöfe	2004	1 914	41	1 595	685	83,3	35,8
A 74	2005	1 676	41	1 522	577	90,8	34,4
	2006	1 817	40	1 894	987	104,2	54,3
	Durchschnitt	1 802	41	1 670	750	92,7	41,6
Bestattungswesen	2004	80 850	16 167	62 309	48 931	77,1	60,5
A 75	2005	75 751	15 185	59 910	45 866	79,1	60,5
	2006	71 177	14 106	55 002	41 261	77,3	58,0
	Durchschnitt	75 926	15 153	59 074	45 353	77,8	59,7
Wasserversorgung	2004	19 006	3 158	27 569	17 204	145,1	90,5
UA 815	2005	18 627	3 297	27 008	16 174	145,0	86,8
	2006	18 760	3 219	27 840	15 278	148,4	81,4
	Durchschnitt	18 798	3 225	27 472	16 219	146,1	86,3
Zusammen ohne A 73 und 74	2004	2358 624	240 718	1450 805	1072 169	61,5	45,5
	2005	2344 609	223 718	1357 151	1042 491	57,9	44,5
	2006	2317 623	208 788	1344 639	1023 992	58,0	44,2
	Durchschnitt	2340 285	224 408	1384 198	1046 217	59,1	44,7
Zusammen mit A 73 und 74	2004	2373 045	241 439	1464 188	1082 387	61,7	45,6
	2005	2358 831	224 504	1370 391	1052 603	58,1	44,6
	2006	2332 078	209 509	1357 808	1034 316	58,2	44,4
	Durchschnitt	2354 651	225 151	1397 462	1056 435	59,3	44,9

4. Jahresabschlüsse öffentlich bestimmter Fonds, Einrichtungen und wirtschaftlicher Unternehmen 2006

4.1 Jahresabschlüsse öffentlich bestimmter Fonds, Einrichtungen und wirtschaftlicher Unternehmen
1996 bis 2006 im Überblick

Jahr	Ins- gesamt	Davon			
		privatrechtlich		öffentlich-rechtlich	
		insgesamt	darunter 100 % öffentlich bestimmt	Eigenbetriebe	Zweckverbände, Anstalten, Übrige
Anzahl der Fonds, Einrichtungen und Unternehmen					
1996	676	409	274	190	77
1997	696	417	278	204	75
1998	792	435	290	282	75
1999	831	444	291	308	79
2000	997	598	397	322	77
2001	1 007	611	407	321	75
2002	1 024	634	422	315	75
2003	1 058	666	441	313	79
2004	1 067	663	437	320	84
2005	1 108	702	472	315	91
2006	1 095	697	477	305	93
Anlagevermögen in Mio. Euro					
1996	14 010,0	8 997,9	5 849,6	3 213,4	1 796,3
1997	14 737,3	9 256,3	6 362,5	3 685,9	1 794,0
1998	18 278,2	10 013,0	6 673,3	6 367,3	1 897,9
1999	20 314,4	11 081,4	7 428,3	7 247,0	1 986,0
2000	23 351,3	13 716,6	8 007,4	7 481,8	2 152,9
2001	23 967,0	14 527,5	8 656,2	7 183,0	2 256,6
2002	24 926,4	15 045,8	8 707,1	7 335,8	2 544,8
2003	26 251,9	14 942,9	9 076,6	8 094,2	3 214,8
2004	30 906,7	17 366,8	9 813,4	9 666,9	3 873,1
2005	34 582,9	19 319,4	11 882,4	10 276,0	4 987,5
2006	34 155,4	19 014,4	12 165,7	10 039,9	5 101,1
Eigenkapital in Mio. Euro					
1996	5 605,3	3 534,4	2 418,9	1 376,6	691,3
1997	5 651,9	3 387,6	2 483,2	1 585,4	677,6
1998	6 964,7	3 766,1	2 650,1	2 496,0	702,6
1999	7 227,0	3 826,4	2 643,6	2 681,5	719,1
2000	8 405,0	4 760,8	2 883,5	2 895,5	748,7
2001	8 898,1	5 224,6	3 242,2	2 785,9	887,7
2002	10 303,6	5 689,8	3 541,0	3 597,4	1 016,4
2003	10 830,9	5 112,7	3 195,8	4 138,6	1 579,5
2004	11 970,0	5 535,7	3 367,7	4 498,0	1 936,2
2005	14 051,8	6 261,7	4 031,9	4 814,2	2 976,0
2006	14 200,2	6 443,9	4 121,6	4 804,8	2 951,5
Bilanzsumme in Mio. Euro					
1996	16 696,2	11 145,2	7 386,1	3 568,8	1 973,5
1997	17 845,4	11 681,7	8 027,6	4 189,7	1 968,6
1998	22 647,0	12 708,9	8 403,8	7 846,0	2 092,1
1999	24 941,0	13 915,9	9 174,3	8 827,5	2 197,6
2000	29 365,0	17 738,3	10 164,6	9 243,1	2 383,6
2001	30 623,5	18 963,3	11 136,9	9 030,7	2 629,5
2002	31 842,3	19 826,1	11 545,9	9 214,2	2 802,0
2003	32 929,5	19 240,0	11 660,2	10 080,8	3 608,6
2004	37 660,5	21 499,2	12 253,1	11 755,1	4 406,2
2005	41 815,9	23 763,5	14 615,4	12 443,8	5 608,6
2006	41 524,2	23 753,0	15 090,3	12 017,7	5 753,5
Betriebsertrag in Mio. Euro					
1996	7 202,0	5 788,0	4 382,3	1 017,9	389,7
1997	6 993,4	5 446,4	4 051,0	1 153,7	393,3
1998	10 390,1	5 945,5	4 118,1	3 994,6	450,0
1999	10 532,9	5 677,9	3 846,7	4 391,1	463,9
2000	13 383,8	8 506,1	4 460,6	4 381,3	496,4
2001	14 338,1	9 390,3	4 700,3	4 440,2	507,7
2002	14 735,0	10 042,4	5 120,0	4 125,1	567,5
2003	15 526,3	10 521,5	5 775,2	4 272,6	732,2
2004	16 156,9	11 289,1	6 136,5	3 812,5	1 055,3
2005	17 691,3	12 604,1	6 881,2	3 867,2	1 220,0
2006	18 131,0	13 548,0	7 718,1	3 279,1	1 304,0

4.2 Jahresabschlüsse öffentlich bestimmter Fonds, Einrichtungen und wirtschaftlicher Unternehmen 2006 nach Rechtsform

4.2.1 Bilanz und Anlagenachweis

Bilanz und Anlagenachweis	Ins- gesamt	Rechtsform der Fonds, Einrichtungen		
		zu- sammen	privat-	
			Kranken- häuser	100 % öffentl. bestimmt
Beträge in				
Aktivseite und Anlagenachweis				
Anlagevermögen	34 155 441	19 014 415	1 074 916	12 165 729
Immaterielle Vermögensgegenstände	177 611	117 286	7 814	54 222
Sachanlagen	24 306 191	10 343 962	1 059 681	6 289 152
Grundstücke und Gebäude	13 537 362	6 260 488	747 777	3 381 215
Betriebsanlagen	8 477 297	2 727 250	48 852	1 957 169
Betriebs- und Geschäftsausstattung	1 513 648	847 978	142 116	637 231
im Bau befindliche Anlagen	777 884	508 245	120 934	313 535
Finanzanlagen	6 239 303	5 120 832	7 421	2 447 562
Umlaufvermögen	7 116 096	4 626 876	667 389	2 845 347
Vorräte	1 033 229	856 983	59 966	483 632
Forderungen	4 205 158	2 836 934	457 819	1 717 616
aus Lieferungen und Leistungen	1 767 444	1 160 461	223 090	831 197
gegen verbundene Unternehmen und Unternehmen				
mit denen ein Beteiligungsverhältnis besteht	867 613	762 543	9 235	264 431
an Gebietskörperschaften, Eigenbetriebe				
und Einrichtungsträger	834 881	297 553	187 259	288 074
darunter: nach Bundespflegegesetz-VO	7 606	3 202	3 202	3 202
Sonstige Forderungen und Vermögensgegenstände	735 219	616 375	38 234	333 913
Wertpapiere zusammen	129 705	56 269	11 307	29 766
Bar- und Buchgeldbestände	1 748 002	876 689	138 295	614 332
Ausgleichsposten nach dem KHG	97 832	50 817	50 799	49 225
Rechnungsabgrenzungsposten	91 137	42 192	1 791	20 410
Sonstige Aktiva	63 702	18 744	473	9 568
Bilanzsumme Aktiva	41 524 209	23 753 047	1 795 370	15 090 281
Passivseite				
Eigenkapital zusammen	14 200 180	6 443 876	322 799	4 121 612
gezeichnetes Grundkapital bzw. Stammkapital	6 329 299	2 342 729	95 735	1 556 994
Ausgleich bei negativem Eigenkapital (Eigenbetriebe)	17 344	-	-	-
Rücklagen	7 457 208	3 779 189	238 777	2 314 706
Gewinnvortrag aus dem Vorjahr	116 508	25 620	3 408	22 759
Verlustvortrag aus dem Vorjahr	141 845	65 567	4 785	43 463
Jahresgewinn bzw. Jahresüberschuss	131 850	42 664	9 416	36 768
Jahresverlust bzw. Jahresfehlbetrag	105 738	18 441	1 757	15 181
Bilanzgewinn (nur Kapitalgesellschaften)	573 234	457 142	3 828	327 852
Bilanzverlust (nur Kapitalgesellschaften)	177 681	119 461	21 823	78 824
Sonderposten mit Rücklageanteil	2 233 066	606 807	14 571	561 069
Sonderposten aus Zuwendungen (KHG)	1 075 992	780 026	771 986	762 310
Empfangene Ertragszuschüsse	2 007 316	519 282	-	404 899
Rückstellungen zusammen	3 588 785	2 100 771	211 440	997 232
für Pensionen u. ä. Verpflichtungen	744 331	680 407	24 636	141 545
Steuerrückstellungen	182 817	132 926	1 930	40 763
Sonstige Rückstellungen	2 661 636	1 287 437	184 873	814 922
Verbindlichkeiten zusammen	17 847 426	13 009 189	452 150	8 058 174
davon mit einer Restlaufzeit				
unter 1 Jahr	2 517 036	2 183 834	146 949	991 237
von 1 bis zu 5 Jahren	10 761 599	7 145 061	271 857	5 885 824
von mehr als 5 Jahren	4 568 790	3 680 293	33 343	1 181 113
Ausgleichsposten Darlehnsförderung (KHG)	26 349	22 149	22 148	22 149
Rechnungsabgrenzungsposten	545 091	270 942	274	162 832
Bilanzsumme Passiva	41 524 209	23 753 047	1 795 370	15 090 281
Anzahl der Fonds, Einrichtungen und wirtschaftlichen				
Unternehmen zusammen				
darunter: kleine Kapitalgesellschaften ohne Anlagenachweis	1 095	697	36	477
	22	22	-	13

1) Einschließlich kleine Kapitalgesellschaften nach § 267 HGB

und wirtschaftlichen Unternehmen

rechtlich			öffentlich-rechtlich						
Kapital- gesellschaften	darunter:		zu- sammen	darunter:		Eigen- betriebe u. Ä.	Zweck- verbände	An- stalten	Übrige
	GmbH	Übrige		Kranken- häuser					
18 160 059	12 978 951	854 355	15 141 025	612 840	10 039 928	2 830 330	1 055 649	1 215 117	
111 187	52 145	6 098	60 325	5 226	31 130	25 864	357	2 972	
9 549 010	7 390 469	794 952	13 962 229	588 878	9 480 087	2 216 395	1 054 938	1 210 807	
5 615 861	4 610 112	644 626	7 276 873	349 903	4 957 730	432 365	992 319	894 458	
2 620 757	1 826 048	106 493	5 750 046	20 806	3 910 049	1 716 793	47 338	75 864	
820 305	661 214	27 672	665 670	180 838	435 142	27 810	14 596	188 121	
492 085	293 093	16 160	269 638	37 329	177 165	39 425	683	52 363	
5 072 989	2 109 464	47 842	1 118 471	18 735	528 709	588 070	353	1 337	
4 515 890	2 998 341	110 986	2 489 219	367 071	1 846 088	280 612	105 944	256 575	
853 000	703 614	3 983	176 245	54 014	129 070	13 947	4 492	28 736	
2 769 260	1 522 461	67 674	1 368 223	295 737	1 071 054	131 624	41 897	123 647	
1 124 134	620 474	36 326	606 982	209 584	447 604	76 694	20 313	62 369	
749 338	255 131	13 204	105 069	-	89 376	14 476	1 204	12	
296 759	296 053	793	537 327	67 627	461 055	13 942	18 681	43 648	
3 202	3 202	-	4 404	4 404	4 404	-	-	-	
599 027	350 801	17 348	118 844	18 525	73 018	26 510	1 697	17 617	
53 139	43 022	3 129	73 436	-	38 127	4 747	-	30 561	
840 490	729 243	36 198	871 313	17 319	607 836	130 292	59 555	73 629	
50 817	50 817	-	47 015	42 548	47 015	-	-	-	
41 513	30 524	679	48 944	2 296	43 089	1 682	171	4 001	
15 027	15 027	3 716	44 957	33 083	41 569	3 387	-	-	
22 783 308	16 073 662	969 738	17 771 162	1 057 840	12 017 690	3 116 012	1 161 765	1 475 694	
5 725 741	4 008 691	718 135	7 756 304	293 532	4 804 816	1 044 170	1 050 525	856 791	
2 271 364	1 695 220	71 364	3 986 569	272 970	2 066 440	399 230	1 023 406	497 491	
-	-	-	17 344	-	16 350	993	-	-	
3 126 676	2 050 998	652 512	3 678 019	50 278	2 694 988	574 860	31 270	376 899	
25 429	25 429	191	90 888	2 710	39 926	40 956	125	9 880	
50 572	50 572	14 995	76 277	10 649	59 152	6 798	-	10 326	
40 005	40 005	2 659	89 185	3 370	78 753	8 060	600	1 770	
17 384	14 376	1 056	87 297	28 386	61 930	2 145	-	23 220	
438 514	353 741	18 628	116 091	7 574	75 874	33 880	2 040	4 296	
108 292	91 755	11 169	58 219	4 335	46 434	4 867	6 917	-	
596 567	532 353	10 240	1 626 258	85 274	1 290 172	126 524	174	209 387	
779 486	779 486	540	295 966	252 424	160 713	16 673	2 894	115 684	
492 647	334 080	26 634	1 488 034	-	895 015	575 925	10 241	6 852	
2 055 589	850 052	45 181	1 488 013	127 891	1 211 343	163 223	46 707	66 738	
676 926	112 560	3 481	63 923	8 982	45 797	7 557	5 768	4 800	
131 914	49 286	1 011	49 890	545	43 904	2 729	3 014	242	
1 246 748	688 205	40 688	1 374 199	118 363	1 121 641	152 936	37 925	61 696	
12 844 549	9 375 083	164 640	4 838 236	291 180	3 390 438	1 188 086	49 693	210 017	
2 164 691	937 207	19 143	333 201	1 768	155 477	104 987	17 004	55 732	
7 021 003	6 642 036	124 058	3 616 538	289 387	2 597 948	867 575	31 844	119 169	
3 658 854	1 795 840	21 439	888 496	24	637 012	215 523	845	35 115	
22 149	22 149	-	4 200	2 523	4 200	-	-	-	
266 577	171 763	4 365	274 148	5 013	260 990	1 408	1 527	10 221	
22 783 308	16 073 662	969 738	17 771 162	1 057 840	12 017 690	3 116 012	1 161 765	1 475 694	
647	632	50	398	18	305	76	11	6	
22	22	-	-	-	-	-	-	-	

4.2 Jahresabschlüsse öffentlich bestimmter Fonds, Einrichtungen und wirtschaftlicher Unternehmen 2006 nach Rechtsform
4.2.2 Gewinn- und Verlustrechnung

Aufwand und Ertrag sowie Arbeitnehmer	Ins- gesamt	Rechtsform der Fonds, Einrichtungen		
		zu- sammen	privat- und zwar	
			Kranken- häuser	100 % öffentl. bestimmt
Beträge in				
Umsatzerlöse insgesamt	16 266 961	12 315 232	1 708 070	7 023 911
Bestandserhöhung oder - vermindering	17 901	13 182	-471	-4 232
und zwar: Erhöhung	44 764	31 652	941	12 739
Verminderung	26 862	18 469	1 413	16 972
Andere aktivierte Eigenleistungen	60 107	37 533	526	30 500
Zuweisungen und Zuschüsse der öffentlichen Hand	1 965 113	170 626	8 031	131 772
Sonstige betriebliche Erträge	1 786 057	1 182 020	145 111	667 899
darunter: Auflösung von Sonderposten mit Rücklageanteil	116 769	32 311	2 335	29 003
Materialaufwand zusammen	9 851 327	8 430 546	436 474	4 044 608
darunter: für Roh-, Hilfs- u. Betriebsstoffe, Waren	6 337 401	5 749 417	333 959	2 916 788
für bezogene Leistungen	3 513 925	2 681 129	102 514	1 127 819
Personalaufwand zusammen	5 485 612	2 651 067	1 198 441	2 129 202
davon: Löhne und Gehälter	4 231 309	2 052 402	942 017	1 673 636
Soziale Abgaben, Altersversorgung, Unterstützung	1 254 303	598 664	256 423	455 565
darunter: für Altersversorgung	314 973	177 725	70 576	115 752
Fördermittel nach dem KHG	134 898	69 193	69 193	67 722
positiver Saldo	135 512	69 226	69 226	67 756
negativer Saldo	613	33	33	33
Abschreibungen zusammen	1 447 455	814 083	96 595	548 174
auf immaterielle Vermögensgegenstände und Sachanlagen	1 444 963	812 002	95 732	546 128
auf Vermögensgegenstände des Umlaufvermögens	2 492	2 081	863	2 045
Sonstige betriebliche Aufwendungen zusammen	2 816 504	1 494 414	214 367	1 013 682
darunter: Konzessionsabgaben	147 474	142 839	-	117 857
Einstellungen in den Sonderposten mit Rücklageanteil	105 381	9 818	1 520	8 511
Erträge aus Beteiligungen	403 014	396 739	315	309 514
Erträge aus anderen Wertpapieren und Ausleihungen des Finanzanlagevermögens	59 613	49 729	303	45 152
Sonstige Zinsen und ähnliche Erträge, übrige Erträge	477 172	440 852	21 207	206 365
Abschreibungen auf Finanzanlagen und auf Wertpapiere des Umlaufvermögens	58 059	56 353	1 579	20 042
Zinsen und ähnliche Aufwendungen, übrige Aufwendungen	950 487	739 587	6 269	533 725
darunter: für Betriebsmittelkredite (KHG)	11 429	1 117	976	976
Ergebnis der gewöhnlichen Geschäftstätigkeit	561 393	489 058	-1 439	189 168
Außerordentliche Erträge	31 718	13 567	209	8 720
Außerordentliche Aufwendungen	31 095	11 033	382	9 621
Außerordentliches Ergebnis	622	2 534	-172	-901
Steuern vom Einkommen und vom Ertrag	197 794	188 917	1 262	84 533
Sonstige Steuern	57 683	44 029	783	19 787
Jahresgewinn bzw. -überschuss, Jahresverlust bzw. -fehlbetrag	306 538	258 644	-3 658	83 946
und zwar: Jahresgewinn bzw. -überschuss	549 912	394 297	12 962	196 852
Jahresverlust bzw. -fehlbetrag	239 183	131 461	16 621	108 714
Anzahl der Fonds, Einrichtungen und wirtschaftlichen Unternehmen zusammen	1 095	697	36	477
darunter: mit Jahresgewinn / -überschuss	607	355	20	224
mit Jahresverlust / -fehlbetrag	343	208	16	149
<i>Nachrichtlich:</i>				
Zahl der Arbeitnehmer (§ 285 Nr. 7 HGB)	137 757	65 344	28 987	53 058
darunter: weibliche Arbeitnehmer	71 012	33 775	22 221	29 944

und wirtschaftlichen Unternehmen

rechtlich			öffentlich-rechtlich						
Kapital- gesellschaften	darunter:		zu- sammen	darunter:		Eigen- betriebe u.Ä.	Zweck- verbände	An- stalten	Übrige
	GmbH	Übrige		Kranken- häuser					
12 018 685	5 903 674	296 547	3 951 728	1 090 415	2 835 462	660 557	176 113	279 595	
13 157	16 524	25	4 718	9 348	2 658	-45	-1 132	3 238	
31 594	31 001	57	13 112	9 450	9 870		-	3 240	
18 436	14 477	32	8 393	101	7 212	45	1 132	1	
33 948	20 831	3 585	22 573	420	13 275	8 236	61	999	
167 873	167 873	2 752	1 794 487	352 461	1 163 465	7 235	35 979	587 807	
1 144 204	457 802	37 816	604 036	91 560	427 673	42 315	10 416	123 631	
31 777	28 883	534	84 457	137	57 793	1 995	12	24 655	
8 291 824	2 952 656	138 722	1 420 780	324 816	883 579	265 810	75 110	196 280	
5 632 614	1 668 154	116 802	587 983	287 270	377 403	67 235	14 662	128 681	
2 659 209	1 284 502	21 919	832 796	37 545	506 175	198 574	60 447	67 599	
2 568 147	2 050 700	82 919	2 834 545	997 162	1 946 297	172 216	105 333	610 696	
1 988 100	1 611 651	64 302	2 178 906	780 180	1 502 248	134 057	68 345	474 254	
580 047	439 049	18 617	655 638	216 982	444 048	38 159	36 987	136 442	
173 795	107 096	3 929	137 248	17 864	96 389	4 438	9 864	26 556	
69 193	69 193	-	65 705	64 018	37 941	-	-	27 764	
69 226	69 226	-	66 285	64 599	38 521	-	-	27 764	
33	33	-	580	580	580	-	-	-	
766 459	553 057	47 624	633 371	71 459	407 419	144 533	14 313	67 104	
764 457	551 056	47 544	632 960	71 381	407 235	144 533	14 086	67 104	
2 001	2 001	80	410	78	184	-	226	-	
1 418 476	856 918	75 937	1 322 089	237 424	1 067 456	89 434	13 507	151 690	
132 828	67 868	10 011	4 634	-	2 706	1 928	-	-	
9 818	9 621	-	95 563	-	56 457	3 759	-	35 346	
394 563	298 297	2 176	6 274	-	6 195	69	10	0	
49 107	40 785	622	9 884	919	7 352	2 523	8	-	
437 733	202 524	3 119	36 319	534	24 117	8 462	792	2 946	
56 346	10 645	7	1 706	-	1 440	101	-	163	
730 224	497 797	9 363	210 899	1 017	142 394	46 917	19 208	2 379	
1 117	1 117	-	10 312		1 041	9 271	-	-	
496 989	255 729	-7 931	72 335	-22 199	69 552	10 340	-5 224	-2 333	
12 440	9 899	1 126	18 150	1 241	6 864	1 446	9 840	-	
10 336	10 336	696	20 062	26	17 963	787	1 311	-	
2 104	-436	429	-1 911	1 215	-11 099	659	8 528	-	
183 700	92 292	5 217	8 876	1 069	5 489	2 242	763	382	
42 673	28 919	1 355	13 653	276	10 093	2 098	1 324	136	
272 719	134 081	-14 074	47 893	-22 331	42 870	6 658	1 216	-2 852	
371 910	217 370	22 387	155 615	9 063	117 456	14 996	2 722	20 439	
94 999	79 098	36 461	107 721	31 394	74 586	8 338	1 505	23 291	
647	632	50	398	18	305	76	11	6	
329	319	26	252	12	194	45	9	4	
192	189	16	135	6	105	27	1	2	
62 837	54 704	2 507	72 413	24 845	52 702	4 178	2 191	13 342	
33 108	30 977	667	37 237	16 088	27 837	964	519	7 917	

1 000 Euro

4.3 Jahresabschlüsse öffentlich bestimmter Fonds, Einrichtungen und wirtschaftlicher Unternehmen 2006 nach Aufgabenbereich

4.3.1 Bilanz und Anlagenachweis

Bilanz und Anlagenachweis	Ins- gesamt	Kunst und Kultur- pflege	Sport und Erholung	Wohnungs- wesen	Abwasser-	Abfall-	Entsorgungs- unternehmen zusammen
					beseitigung		
Beträge in							
Aktivseite und Anlagenachweis							
Anlagevermögen ¹⁾	34 155 441	94 179	409 494	2 516 435	4 579 375	966 315	5 545 691
Immaterielle Vermögensgegenstände	177 611	180	437	5 293	9 830	4 934	14 764
Sachanlagen	24 306 191	91 081	290 089	2 397 030	4 532 323	857 213	5 389 537
Grundstücke und Gebäude	13 537 362	55 261	212 902	2 350 215	437 629	467 517	905 146
Betriebsanlagen	8 477 297	24 377	62 425	13 004	4 028 123	310 344	4 338 467
Betriebs- und Geschäftsausstattung u. Ä.	1 513 648	10 818	12 008	6 583	19 283	58 604	77 887
Im Bau befindliche Anlagen	777 884	623	2 752	27 227	47 288	20 747	68 035
Finanzanlagen zusammen	6 239 303	2 917	118 967	53 961	35 022	104 167	139 190
Umlaufvermögen zusammen	7 116 096	29 965	57 483	643 543	386 974	502 471	889 446
Vorräte zusammen	1 033 229	1 134	2 724	371 433	6 215	11 570	17 786
Forderungen zusammen	4 205 158	16 299	32 494	136 945	185 376	270 907	456 284
aus Lieferungen und Leistungen	1 767 444	1 401	3 970	33 560	94 728	56 636	151 365
gegen verbundene Unternehmen und Unternehmen mit denen ein Beteiligungsverhältnis besteht an Gebietskörperschaften, Eigenbetriebe und Einrichtungsträger	867 613	1 430	13 926	9 226	28 104	43 551	71 655
darunter.: nach Bundespflegesatz-VO	7 606	-	-	-	-	-	-
sonst. Forderungen und Vermögensgegenstände	735 219	4 871	7 781	83 096	26 478	23 133	49 611
Wertpapiere zusammen	129 705	0	-	14 836	11	38 364	38 375
Bar- und Buchgeldbestände	1 748 002	12 531	22 263	120 328	195 371	181 628	377 000
Ausgleichsposten nach dem KHG	97 832	-	-	-	-	18	18
Rechnungsabgrenzungsposten	91 137	1 243	645	9 414	6 728	12 090	18 819
Sonstige Aktiva	63 702	899	7	133	8 314	3 714	12 029
Bilanzsumme Aktiva	41 524 209	126 287	467 631	3 169 526	4 981 393	1 484 610	6 466 004
Passivseite							
Eigenkapital zusammen	14 200 180	21 395	250 847	748 721	1 734 424	324 075	2 058 500
gezeichnetes Grundkapital bzw. Stammkapital	6 329 299	12 050	98 365	186 992	610 981	147 715	758 697
Ausgleich bei negativem Eigenkapital (Eigenbetrieb)	17 344	-	61	-	-	15 251	15 251
Rücklagen	7 457 208	9 331	167 234	556 697	1 069 817	137 717	1 207 535
Gewinnvortrag aus dem Vorjahr	116 508	980	1 097	696	23 481	39 145	62 627
Verlustvortrag aus dem Vorjahr	141 845	7	2 969	3 833	8 120	32 162	40 282
Jahresgewinn bzw. Jahresüberschuss	131 850	266	1 426	3 159	37 279	15 089	52 369
Jahresverlust bzw. Jahresfehlbetrag	105 738	1 907	9 936	338	6 542	1 572	8 114
Bilanzgewinn (nur Kapitalges.)	573 234	1 187	9 145	25 690	8 696	11 415	20 111
Bilanzverlust (nur Kapitalges.)	177 681	505	13 578	20 342	1 170	8 524	9 694
Sonderposten mit Rücklagenanteil	2 233 066	3 122	3 326	7 764	216 789	9 361	226 150
Sonderposten aus Zuwendungen (KHG)	1 075 992	1 704	-	-	4 660	16	4 677
Empfangene Ertragszuschüsse	2 007 316	25 437	2 726	553	883 319	12 079	895 398
Rückstellungen zusammen	3 588 785	11 004	12 395	191 378	121 805	652 548	774 353
für Pensionen u. ä. Verpflichtungen	744 331	551	2 092	22 020	7 642	9 802	17 445
Steuerrückstellungen	182 817	1	1 702	9 971	1 514	46 353	47 867
sonstige Rückstellungen	2 661 636	10 451	8 600	159 386	112 648	596 392	709 040
Verbindlichkeiten zusammen	17 847 426	53 822	185 718	2 216 904	1 658 748	480 338	2 139 086
davon mit einer Restlaufzeit							
unter 1 Jahr	2 517 036	3 547	22 738	214 805	63 199	26 177	89 377
von 1 bis zu 5 Jahren	10 761 599	39 738	120 783	1 213 561	1 062 188	415 293	1 477 482
von mehr als 5 Jahren	4 568 790	10 537	42 196	788 538	533 360	38 866	572 226
Ausgleichsposten Darlehnsförderung (KHG)	26 349	-	-	1	-	-	-
Rechnungsabgrenzungsposten	545 091	9 799	12 617	4 202	361 646	6 191	367 837
Bilanzsumme Passiva	41 524 209	126 287	467 631	3 169 526	4 981 393	1 484 610	6 466 004
Anzahl der Fonds, Einrichtungen und wirtschaftlicher Unternehmen zusammen	1 095	22	49	73	111	53	164
darunter: kleine Kapitalgesellschaften ohne Anlagenachweis	22	-	-	1	2	-	2

1) Einschließlich kleine Kapitalgesellschaften nach § 267 HGB

Elektrizitäts-	Gas-	Wasser-	Kombinierte Versorgungs-	Versorgungs-	Verkehrs-	Kombinierte Versorgungs-	Staatsbäder, kommunale Kurbetriebe	Krankenhäuser	Hochschulen	Übrige Aufgabenbereiche
unternehmen			unternehmen	unternehmen zusammen	unternehmen	u. Verkehrsunternehmen				
1 000 Euro										
3 071 101	46 156	2 051 267	2 787 397	7 955 922	1 553 090	952 888	256 136	1 687 757	1 209 482	11 974 362
35 533	110	27 045	24 674	87 363	7 571	4 587	787	13 041	6 072	37 511
570 709	46 046	2 014 277	1 671 972	4 303 005	1 460 108	406 191	214 993	1 648 559	1 202 819	6 902 775
196 065	3 705	312 246	366 213	878 230	921 729	144 873	177 194	1 097 680	683 500	6 110 627
214 910	19 039	1 647 281	1 205 930	3 087 161	275 901	210 425	13 465	69 658	149 645	232 763
25 128	1 362	19 714	46 280	92 486	207 723	26 230	10 284	322 955	331 046	415 624
134 605	21 938	35 034	53 547	245 126	54 754	24 662	14 049	158 264	38 628	143 759
2 464 859	9 944	1 090 417	1 090 417	3 565 221	84 802	542 109	40 355	26 157	591	1 665 030
797 781	16 916	189 602	943 204	1 947 505	279 175	350 387	32 896	1 034 460	599 972	1 251 259
82 874	902	10 513	60 758	155 048	25 291	11 821	3 030	113 981	41 307	289 670
689 316	4 989	108 464	677 321	1 480 092	177 645	299 984	19 987	753 557	175 311	656 554
157 295	2 680	75 810	481 860	717 646	46 294	84 960	4 799	432 674	19 603	271 167
419 985	826	7 037	80 131	507 980	56 318	88 051	940	9 235	6 914	3 932
528	178	10 687	10 940	22 335	7 851	59 983	3 075	254 887	131 915	144 707
-	-	-	-	-	-	-	-	7 606	-	-
111 507	1 304	14 929	104 388	232 129	67 180	66 988	11 172	56 759	16 879	138 747
899	-	6 544	13 696	21 139	452	3 986	6	11 307	30 562	9 039
24 691	11 024	64 078	191 429	291 224	75 786	34 594	9 871	155 614	352 793	295 994
-	-	-	-	-	-	-	-	93 347	-	4 466
7 075	18	1 670	3 527	12 291	3 277	364	198	4 087	7 848	32 948
883	-	306	-	1 189	2 696	-	4 310	33 557	-	8 879
3 876 842	63 092	2 242 845	3 734 128	9 916 909	1 838 239	1 303 639	293 541	2 853 210	1 817 302	13 271 917
806 796	14 366	476 169	1 602 929	2 900 261	995 939	708 349	118 765	616 331	829 440	4 951 628
204 738	5 101	329 486	550 196	1 089 523	227 355	388 787	57 083	368 705	287 091	2 854 646
-	-	993	-	993	-	-	-	-	-	1 037
537 398	6 479	135 978	958 060	1 637 917	776 150	196 038	93 251	289 056	493 892	2 030 102
-	718	6 374	5 140	12 233	688	200	2	6 118	9 880	21 984
168	-	7 154	8 467	15 790	5 276	-	5 682	15 435	-	52 566
-	2 009	6 377	3 723	12 109	1 345	12 302	237	12 786	5 722	30 124
165	-	1 328	2 598	4 092	3 620	-	7 764	30 144	-	39 819
65 016	57	8 844	97 526	171 445	14 324	111 021	89	11 403	36 303	172 512
24	-	3 401	652	4 079	15 027	-	18 452	26 159	3 448	66 393
11 212	-	94 190	46 592	151 996	18 302	36 548	27 012	99 845	485 266	1 173 730
-	540	17 778	-	18 318	4 835	-	1 712	1 024 411	-	20 332
16 158	5 531	517 645	278 805	818 141	38 728	51 940	3 793	-	56 403	114 194
694 070	4 489	33 460	496 097	1 228 118	178 254	72 732	7 905	339 331	106 598	666 712
470 563	73	5 122	92 750	568 509	23 610	12 920	56	33 618	20 088	43 417
69 623	6	2 736	8 533	80 899	6 328	9 667	44	2 475	7	23 851
153 883	4 409	25 601	394 813	578 708	148 314	50 144	7 804	303 237	86 503	599 444
2 348 542	38 158	1 097 499	1 301 099	4 785 299	589 926	371 711	133 740	743 330	332 098	6 295 786
726 682	3 524	123 268	474 474	1 327 950	148 242	10 611	9 866	148 717	101 837	439 342
12 586	33 794	770 718	523 227	1 340 327	372 384	357 357	109 944	561 244	195 146	4 973 630
1 609 273	839	203 512	303 396	2 117 021	69 299	3 743	13 930	33 368	35 115	882 813
-	-	-	-	-	-	-	-	24 672	-	1 676
60	6	6 102	8 604	14 773	12 252	62 356	611	5 287	7 496	47 856
3 876 842	63 092	2 242 845	3 734 128	9 916 909	1 838 239	1 303 639	293 541	2 853 210	1 817 302	13 271 917
10	7	102	75	194	84	14	30	54	17	394
-	-	-	3	3	3	-	-	-	-	13

4.3. Jahresabschlüsse öffentlich bestimmter Fonds, Einrichtungen und wirtschaftlicher Unternehmen 2006 nach Aufgabenbereich
4.3.2 Gewinn- und Verlustrechnung

Aufwand und Ertrag sowie Arbeitnehmer	Ins- gesamt	Kunst und Kultur- pflege	Sport und Erholung	Wohnungs- wesen	Abwasser-	Abfall-	Entsorgungs- unternehmen zusammen
					beseitigung		
Beträge in							
Umsatzerlöse insgesamt	16 266 961	39 296	62 824	600 445	590 420	869 674	1 460 094
Bestandserhöhung oder- vermindering	17 901	37	0	8 702	-455	132	-322
und zwar: Erhöhung	44 764	43	-	19 378	-	134	134
Verminderung	26 862	6	0	10 676	455	2	457
Andere aktivierte Eigenleistungen	60 107	3 779	20	4 969	4 314	399	4 713
Zuweisung und Zuschüsse der öffentlichen Hand (KHG)	1 965 113	97 268	8 024	-	-	4 771	4 771
Sonstige betriebliche Erträge	1 786 057	23 213	11 361	68 287	40 813	40 315	81 128
darunter: Auflösung von Sonderposten mit Rücklageanteil	116 769	113	255	221	2 242	925	3 167
Materialaufwand zusammen	9 851 327	15 022	34 093	338 121	151 678	444 048	595 727
darunter: für Roh-, Hilfs- u. Betriebsstoffe, Waren	6 337 401	3 601	21 618	49 424	41 546	47 934	89 480
für bezogene Leistungen	3 513 925	11 420	12 475	288 697	110 132	396 114	506 246
Personalaufwand zusammen	5 485 612	115 681	46 888	75 336	84 090	177 157	261 248
davon: Löhne und Gehälter	4 231 309	92 324	35 963	57 504	63 933	137 432	201 365
Soziale Abgaben, Altersversorgung, Unterstützung	1 254 303	23 356	10 925	17 831	20 156	39 725	59 882
darunter: für Altersversorgung	314 973	4 459	1 791	3 659	2 964	3 935	6 900
Fördermittel nach dem KHG	134 898	-	-	-	-	-	-
positiver Saldo	135 512	-	-	-	-	-	-
negativer Saldo	613	-	-	-	-	-	-
Abschreibungen zusammen	1 447 455	13 399	17 654	76 448	162 846	89 635	252 481
auf immaterielle Vermögensgegenstände u. Sachanlagen	1 444 963	13 397	17 284	75 916	162 839	89 635	252 474
auf Vermögensgegenstände des Umlaufvermögens	2 492	1	370	532	6	-	6
Sonstige betriebliche Aufwendungen zusammen	2 816 504	30 357	22 783	60 189	123 429	181 240	304 669
darunter: Konzessionsabgaben	147 474	-	769	-	52	-	52
Einstellungen in den Sonderposten mit Rücklageanteil	105 381	3	-	107	1 043	4 186	5 230
Erträge aus Beteiligungen	403 014	-	11 055	208	326	157	484
Erträge aus anderen Wertpapieren und Ausleihungen des Finanzanlagevermögens	59 613	-	1 010	1 375	59	2 961	3 020
Sonstige Zinsen und ähnliche Erträge, übrige Erträge	477 172	12 397	23 665	9 376	8 969	14 486	23 456
Abschreibungen auf Finanzanlagen und auf Wertpapiere des Umlaufvermögens	58 059	-	153	976	3 822	1 001	4 824
Zinsen und ähnliche Aufwendungen, übrige Aufwendungen	950 487	2 509	7 877	88 219	82 246	23 881	106 127
darunter: für Betriebsmittelkredite (KHG)	11 429	-	15	140	-	-	-
Ergebnis der gewöhnlichen Geschäftstätigkeit	561 393	-976	-11 490	54 073	36 335	15 932	52 267
Außerordentliche Erträge	31 718	5	1 298	2 123	2 407	246	2 653
Außerordentliche Aufwendungen	31 095	1	629	632	235	758	994
Außerordentliches Ergebnis	622	3	668	1 491	2 172	-512	1 659
Steuern vom Einkommen und vom Ertrag	197 794	17	2 209	7 505	1 891	4 737	6 628
Sonstige Steuern	57 683	126	545	12 242	425	2 377	2 802
Jahresgewinn bzw. -überschuss, Jahresverlust bzw. -fehlbetrag	306 538	-1 116	-13 575	35 816	36 190	8 305	44 496
und zwar: Jahresgewinn bzw. - überschuss	549 912	1 215	4 841	39 163	43 473	18 997	62 470
Jahresverlust bzw. - fehlbetrag	239 183	2 331	18 417	3 347	7 282	10 691	17 974
Anzahl der Fonds, Einrichtungen und wirtschaftlichen Unternehmen zusammen	1 095	22	49	73	111	53	164
darunter: mit Jahresgewinn / - überschuss	607	13	18	53	84	39	123
mit Jahresverlust / - fehlbetrag	343	6	20	15	24	11	35
<i>Nachrichtlich:</i>							
Zahl der Arbeitnehmer (§ 285 Nr.7 HGB)	137 757	3 139	1 492	1 636	1 912	4 471	6 383
darunter: weibliche Arbeitnehmer	71 012	1 098	569	670	362	691	1 053

Elektrizitäts-	Gas-	Wasser-	Kombinierte Versorgungs-	Versorgungs-	Verkehrs-	Kombinierte Versorgungs-	Staatsbäder, kommunale Kurbetriebe	Kranken-	Hoch-	Übrige Aufgaben-
unternehmen			unter-	unternehmen	unter-	u. Verkehrs-		häuser	schulen	Aufgaben-
			nehmen	zusammen	nehmen	unter-				bereiche
						nehmen				
1 000 Euro										
3 300 022	39 096	489 501	3 702 337	7 530 959	1 043 621	432 292	79 281	2 798 485	182 394	2 037 264
67	-	-32	-1 575	-1 540	405	14	401	8 876	- 1 096	2 422
67	-	2	73	142	439	28	402	10 392	2 285	11 516
-	-	34	1 648	1 683	34	14	1	1 515	3 381	9 093
591	259	9 221	18 222	28 296	4 529	3 231	85	947	1 212	8 322
-	-	86	147	234	23 885	-	585	360 493	1 304 517	165 334
188 441	974	36 574	272 003	497 994	287 061	48 287	8 552	236 671	198 401	325 097
878	-	2 103	2 135	5 118	2 861	1 208	1 278	2 472	74 164	25 908
3 084 908	24 316	180 768	2 789 531	6 079 524	713 018	293 618	28 751	761 290	143 894	848 265
2 259 261	21 221	71 535	2 584 707	4 936 726	109 598	249 074	10 894	621 230	62 384	183 368
825 646	3 095	109 233	204 823	1 142 797	603 419	44 544	17 856	140 060	81 510	664 897
87 904	1 388	104 398	380 223	573 914	354 793	74 383	42 329	2 195 603	994 224	751 210
45 766	1 063	80 551	293 330	420 711	272 058	57 541	33 566	1 722 197	764 839	573 236
42 137	325	23 846	86 893	153 202	82 734	16 841	8 763	473 405	229 385	177 974
34 444	86	4 619	25 227	64 378	22 043	4 484	1 137	88 441	85 631	32 048
-	-	-	-	-	-	-	-	133 212	-	1 686
-	-	-	-	-	-	-	-	133 825	-	1 686
-	-	-	-	-	-	-	-	613	-	-
59 195	2 467	121 841	183 318	366 822	122 319	34 076	14 401	168 055	96 016	285 780
59 195	2 467	121 841	183 243	366 747	122 302	34 076	14 358	167 113	96 016	285 275
-	-	-	75	75	17	-	42	941	-	505
203 314	6 768	68 670	363 477	642 230	243 399	57 832	17 994	451 791	411 920	573 336
2 599	1 238	6 347	117 552	127 738	-	17 844	-	-	-	1 069
-	-	85	1 153	1 238	1 895	196	-	1 520	90 681	4 507
78 534	0	384	17 758	96 678	5 056	104 891	335	315	-	183 988
2 965	-	27	5 885	8 877	2 022	2 066	4 044	1 222	-	35 972
179 922	265	3 304	25 467	208 959	101 378	26 999	476	21 742	2 720	46 001
22 716	-	1 103	2 887	26 706	20 030	2 582	14	1 579	164	1 025
89 578	3 015	46 022	181 119	319 736	32 511	116 153	4 544	7 287	2 304	263 215
-	-	9 312	-	9 312	-	-	-	977	-	983
202 929	2 640	16 263	139 690	361 524	-18 111	39 136	-14 272	-23 639	39 626	83 256
54	28	969	1 541	2 593	1 276	1 394	1 012	1 451	289	17 620
-	41	222	6 858	7 122	246	-	444	409	19	20 595
54	-13	747	-5 317	-4 529	1 029	1 394	567	1 042	270	- 2 975
75 112	501	5 587	42 460	123 661	7 365	34 141	124	2 331	82	13 728
1 956	59	669	13 777	16 463	5 042	382	461	1 060	250	18 306
125 914	2 066	10 754	78 135	216 870	-29 489	6 008	-14 292	-25 989	39 563	48 247
126 080	2 066	13 391	81 330	222 868	14 651	25 334	682	22 026	42 250	114 409
166	-	2 636	3 195	5 998	44 141	15 134	14 974	48 015	2 687	66 161
10	7	102	75	194	84	14	30	54	17	394
5	4	69	45	123	26	10	5	32	12	192
4	-	27	10	41	26	1	25	22	5	147
807	28	2 435	6 895	10 165	9 229	1 458	1 232	53 832	21 017	28 174
291	7	654	2 128	3 080	1 561	346	695	38 309	9 178	14 453

4.4 Jahresabschlüsse öffentlich bestimmter Fonds, Einrichtungen und wirtschaftlicher Unternehmen 2006 nach wirtschaftlicher Tätigkeit
4.4.1 Bilanz- und Anlagenachweis

Bilanz und Anlagenachweis	Ins- gesamt	Land-, Forst-, Fisch- wirtschaft und Fischerei u. Ä.	Energie- versorgung	Darunter:	Wasser- versorgung	Bau- gewerbe
				Elektrizitäts- versorgung		
Beträge in						
Aktivseite und Anlagenachweis						
Anlagevermögen ¹⁾	34 155 441	1 556 910	6 788 054	6 623 112	2 195 982	166 969
Immaterielle Vermögensgegenstände	177 611	422	63 902	62 475	28 615	323
Sachanlagen zusammen	24 306 191	1 552 300	2 626 970	2 508 885	2 155 802	166 574
Grundstücke und Gebäude	13 537 362	1 484 722	697 257	662 085	338 268	152 023
Betriebsanlagen	8 477 297	40 092	1 608 703	1 551 955	1 748 647	4 795
Betriebs- und Geschäftsausstattung u. Ä. im Bau befindliche Anlagen	1 513 648 777 884	16 151 11 334	86 703 234 305	83 498 211 346	32 163 36 722	7 971 1 784
Finanzanlagen zusammen	6 239 303	4 187	4 096 848	4 051 418	11 564	72
Umlaufvermögen zusammen	7 116 096	79 038	2 103 305	2 032 614	199 717	20 838
Vorräte zusammen	1 033 229	5 493	155 771	146 851	11 147	1 183
Forderungen zusammen	4 205 158	23 011	1 668 013	1 626 339	114 797	17 592
aus Lieferungen und Leistungen gegen verbundene Unternehmen und Unternehmen mit denen ein Beteiligungsverhältnis besteht an Gebietskörperschaften, Eigenbetriebe und Einrichtungsträger	1 767 444 867 613 834 881	21 261 214 -	725 170 588 870 70 629	708 728 575 995 67 561	79 149 7 175 11 952	2 177 235 13 750
darunter: nach Bundespflegesatzverordnung	7 606	-	-	-	-	-
sonst. Forderungen und Vermögensgegenstände	735 219	1 535	283 343	274 053	16 520	1 429
Wertpapiere zusammen	129 705	-	18 581	18 581	6 544	-
Bar- und Buchgeldbestände	1 748 002	50 532	260 939	240 842	67 228	2 062
Ausgleichsposten nach dem KHG	97 832	-	-	-	-	-
Rechnungsabgrenzungsposten	91 137	48	10 981	10 956	1 674	47
Sonstige Aktiva	63 702	-	883	883	306	239
Bilanzsumme Aktiva	41 524 209	1 635 997	8 903 224	8 667 566	2 397 681	188 094
Passivseite						
Eigenkapital zusammen	14 200 180	1 567 666	3 119 870	3 039 483	499 513	113 652
gezeichnetes Grundkapital bzw. Stammkapital	6 329 299	1 024 876	1 138 652	1 090 279	346 109	53 462
Ausgleich bei negativem Eigenkapital (Eigenbetrieb)	17 344	-	-	-	993	-
Rücklagen	7 457 208	550 792	1 695 719	1 669 743	142 489	66 174
Gewinnvortrag aus dem Vorjahr	116 508	37	6 059	5 340	6 374	50
Verlustvortrag aus dem Vorjahr	141 845	-	7 914	7 914	7 876	777
Jahresgewinn bzw. Jahresüberschuss	131 850	412	17 139	15 130	7 307	572
Jahresverlust bzw. Jahresfehlbetrag	105 738	2	2 763	2 263	1 328	6 114
Bilanzgewinn (nur Kapitalgesellschaften)	573 234	-	273 661	269 850	8 844	283
Bilanzverlust (nur Kapitalgesellschaften)	177 681	8 449	683	683	3 401	-
Sonderposten mit Rücklageanteil	2 233 066	-	84 698	84 422	104 591	256
Sonderposten aus Zuwendungen (KHG)	1 075 992	-	540	-	17 778	-
Empfangene Ertragszuschüsse	2 007 316	-	346 998	334 514	552 314	19 500
Rückstellungen zusammen	3 588 785	45 417	1 264 836	1 218 156	38 506	4 673
für Pensionen u. ä. Verpflichtungen	744 331	637	575 430	566 156	5 999	839
Steuerrückstellungen	182 817	131	87 256	87 074	3 312	
sonstige Rückstellungen	2 661 636	44 648	602 149	564 925	29 194	3 833
Verbindlichkeiten zusammen	17 847 426	21 189	4 015 252	3 922 785	1 178 876	49 875
davon mit einer Restlaufzeit unter 1 Jahr	2 517 036	20 503	1 215 345	1 201 925	123 268	1 359
von 1 bis zu 5 Jahren	10 761 599	571	882 535	807 898	852 095	43 814
von mehr als 5 Jahren	4 568 790	115	1 917 371	1 912 961	203 512	4 701
Ausgleichsposten Darlehnsförderung (KHG)	26 349	-	-	-	-	-
Rechnungsabgrenzungsposten	545 091	1 723	71 028	68 204	6 102	135
Bilanzsumme Passiva	41 524 209	1 635 997	8 903 224	8 667 566	2 397 681	188 094
Anzahl der Fonds, Einrichtungen und wirtschaftlichen Unternehmen zusammen	1 095	6	106	90	107	17
darunter: kleine Kapitalgesellschaften ohne Anlagenachweis	22	-	4	4	-	-

1) Einschließlich kleine Kapitalgesellschaften nach §267 HGB

Land-, Schiffs- verkehr, Luftfahrt u. Ä.	Hilfs- und Nebentätigkeiten für den Verkehr, Verkehrs- vermittlung	Grundstücks- und Wohnungs- wesen	Forschung und Entwicklung	Erbringung von Dienstleistungen überwiegend für Unternehmen	Kranken- häuser	Abwasser- und Abfallbeseitigung, sonstige Entsorgung	Kultur, Sport und Unterhaltung	Hoch- schule	Übrige Wirtschafts- zweige
1 000 Euro									
943 370	450 898	4 063 500	32 731	4 564 464	1 687 757	5 477 313	1 165 213	1 209 482	4 872 014
7 223	231	5 521	765	1 765	13 041	14 250	1 325	6 072	38 899
864 699	412 123	3 931 084	31 543	39 859	1 648 559	5 322 258	1 041 418	1 202 819	4 421 559
146 727	367 457	3 857 454	20 287	28 880	1 097 680	897 673	920 044	683 500	3 498 637
222 555	24 945	13 547	1 084	6 860	69 658	4 278 792	78 444	149 645	351 275
461 974	8 148	9 971	8 737	2 380	322 955	78 979	36 289	331 046	408 114
33 441	11 572	50 110	1 433	1 739	158 264	66 813	6 639	38 628	163 531
70 833	38 543	66 347	422	1 155 193	26 157	138 605	122 378	591	410 650
381 517	44 311	616 272	21 543	187 833	1 034 460	910 704	125 653	599 972	1 363 668
148 828	1 737	359 210	10 873	1 326	113 981	17 952	5 889	41 307	198 637
169 578	18 721	94 612	1 930	113 715	753 557	468 876	84 225	175 311	661 256
36 019	7 494	34 370	1 320	3 594	432 674	162 700	8 290	19 603	239 961
57 438	3 997	20 350	7	33 676	9 235	71 658	15 086	6 914	58 414
7 392	3 695	21 774	43	838	254 887	184 417	38 956	131 915	226 503
-	-	-	-	-	7 606	-	-	0	-
68 728	3 533	18 117	558	75 605	56 759	50 098	21 891	16 879	136 376
302	192	14 802	-	-	11 307	45 399	100	30 562	32 474
62 808	23 660	147 647	8 739	72 791	155 614	378 475	35 437	352 793	471 300
-	-	-	-	4 466	93 347	18	-	0	-
1 524	2 268	9 835	705	94	4 087	18 855	2 152	7 848	30 266
1 068	-	1 209	488	4 126	33 557	12 029	906	0	8 886
1 327 480	497 479	4 690 818	55 468	4 760 985	2 853 210	6 418 920	1 293 926	1 817 302	6 274 835
317 988	201 253	1 463 308	795	795 328	616 331	2 062 030	260 270	829 440	3 082 947
168 886	90 640	496 097	227	362 519	368 705	757 954	100 764	287 091	1 379 298
-	-	-	-	-	-	15 251	61	0	1 037
158 866	101 613	946 515	1 399	310 503	289 056	1 206 377	174 379	493 892	1 727 567
687	255	2 686	-	2 602	6 118	62 627	2 251	9 880	26 759
2 504	2 865	3 963	950	2	15 435	40 282	2 871	0	50 264
451	1 000	14 280	144	8 967	12 786	52 532	1 583	5 722	14 670
3 437	183	1 070	-	0	30 144	8 114	11 200	0	33 746
8 527	10 900	29 422	-	119 786	11 403	25 379	10 168	36 303	74 856
13 489	107	20 658	25	9 049	26 159	9 694	14 867	3 448	57 231
408 330	493	32 794	10 396	4 098	99 845	225 406	694 022	485 266	568 131
4 835	-	-	-	19 705	1 024 411	4 677	1 704	0	2 339
30 492	9 600	35 899	24 413	2 487	-	866 167	30 004	56 403	89 437
125 698	30 363	210 238	2 550	24 143	339 331	775 367	39 935	106 598	679 119
19 512	3 875	31 195	528	105	33 618	18 250	2 809	20 088	51 527
4 955	2 866	10 609	-	11 701	2 475	47 867	1 676	7	7 338
101 230	23 621	168 433	2 022	12 335	303 237	709 249	35 449	86 503	620 253
429 590	254 472	2 941 859	17 026	3 913 506	743 330	2 117 435	245 452	332 098	1 801 336
95 128	77 662	193 692	-	22 262	148 717	89 377	26 149	101 837	492 949
299 721	128 982	1 722 979	17 026	3 350 356	561 244	1 455 831	167 909	195 146	1 176 529
34 740	47 828	1 025 188	-	540 887	33 368	572 226	51 393	35 115	131 856
-	-	1	-	1 676	24 672	-	-	0	-
10 545	1 294	6 716	285	38	5 287	367 837	22 537	7 496	51 524
1 327 480	497 479	4 690 818	55 468	4 760 985	2 853 210	6 418 920	1 293 926	1 817 302	6 274 835
76	23	103	5	36	54	163	71	17	324
3	-	2	-	3	-	2	1	0	7

4. Jahresabschlüsse öffentlich bestimmter Fonds, Einrichtungen und wirtschaftlicher Unternehmen 2006 nach wirtschaftlicher Tätigkeit
4.4.2 Gewinn- und Verlustrechnung

Aufwand und Ertrag sowie Arbeitnehmer	Ins- gesamt	Land-, Forst-, Fischwirtschaft und Fischerei u. Ä.	Energie- versorgung	Darunter:	Wasser- versorgung	Bau- gewerbe
				Elektrizitäts- versorgung		
Beträge in						
Umsatzerlöse insgesamt	16 266 961	140 958	7 438 898	7 185 046	534 434	53 160
Bestandserhöhung oder - vermindering und zwa Erhöhung	17 901	-1 122	-1 503	-1 503	- 22	274
Verminderung	44 764	-	158	158	12	303
Andere aktivierte Eigenleistungen	26 862	1 122	1 662	1 662	34	29
Zuweisungen u. Zuschüsse d. öffentlichen Hand (KHG)	60 107	1 614	22 011	21 370	9 515	232
Sonstige betriebliche Erträge	1 965 113	32 768	147	-	86	-
darunter Auflösung v. Sonderposten mit Rücklagenanteil	1 786 057	17 818	504 165	497 997	43 371	4 620
darunter Auflösung v. Sonderposten mit Rücklagenanteil	116 769	-	3 066	3 066	3 259	1 789
Materialaufwand zusammen	9 851 327	49 553	6 173 554	5 971 227	205 055	13 911
darunter für Roh-, Hilfs- u. Betriebsstoffe, Waren	6 337 401	14 549	5 105 486	4 929 590	83 551	5 442
für bezogene Leistungen	3 513 925	35 004	1 068 067	1 041 636	121 504	8 468
Personalaufwand zusammen	5 485 612	99 757	536 192	525 558	112 298	29 699
davon: Löhne und Gehälter	4 231 309	62 672	391 731	384 020	86 670	23 361
Soziale Abgaben, Altersversorgung, Unterstützung	1 254 303	37 085	144 461	141 538	25 628	6 338
darunter: für Altersversorgung	314 973	11 388	64 244	63 260	4 632	1 506
Fördermittel nach dem KHG	134 898	-	-	-	-	-
positiver Saldo	135 512	-	-	-	-	-
negativer Saldo	613	-	-	-	-	-
Abschreibungen zusammen	1 447 455	37 014	274 179	263 018	129 773	7 517
auf immaterielle Vermögensgegenstände u. Sachanlagen	1 444 963	36 787	274 104	262 943	129 773	7 517
auf Vermögensgegenstände des Umlaufvermögens	2 492	226	75	75	-	-
Sonstige betriebliche Aufwendungen zusammen	2 816 504	25 526	623 694	597 649	77 049	10 125
darunter Konzessionsabgaben	147 474	-	137 485	134 159	8 096	-
Einstellungen in den Sonderposten mit Rücklageanteil	105 381	-	1 349	1 349	85	-
Erträge aus Beteiligungen	403 014	43	201 032	198 120	536	-
Erträge aus anderen Wertpapieren und Aus- leihungen des Finanzanlagevermögens	59 613	-	10 917	10 893	27	-
Sonstige Zinsen und ähnliche Erträge, übrige Erträge	477 172	242	231 073	227 040	4 964	151
Abschreibungen auf Finanzanlagen und auf Wertpapiere des Umlaufvermögens	58 059	-	28 186	28 186	1 109	-
Zinsen u. ähnliche Aufwendungen, übrige Aufwendungen	950 487	18 061	387 903	377 937	49 666	2 282
darunter für Betriebsmittelkredite (KHG)	11 429	-	-	-	9 312	-
Ergebnis der gewöhnlichen Geschäftstätigkeit	561 393	-37 589	383 033	375 387	17 959	-5 097
Außerordentliche Erträge	31 718	9 848	3 018	2 990	1 425	38
Außerordentliche Aufwendungen	31 095	1 263	6 899	6 858	391	68
Außerordentliches Ergebnis	622	8 585	-3 881	-3 868	1 034	- 29
Steuern vom Einkommen und vom Ertrag	197 794	46	151 747	149 711	6 079	0
Sonstige Steuern	57 683	2 040	16 143	15 877	884	77
Jahresgewinn bzw.- überschuss, Jahresverlust bzw.- fehlbetrag	306 538	-31 091	211 261	205 929	12 029	-5 204
und zwa Jahresgewinn bzw. - überschuss	549 912	432	233 954	228 123	14 666	909
Jahresverlust bzw. - fehlbetrag	239 183	31 524	18 501	18 001	2 636	6 114
Anzahl der Fonds, Einrichtungen und wirtschaftlichen Unternehmen zusammen	1 095	6	106	90	107	17
darunter mit Jahresgewinn / - überschuss	607	3	64	56	73	10
mit Jahresverlust / - fehlbetrag	343	3	16	15	27	7
<i>Nachrichtlich:</i>						
Zahl der Arbeitnehmer (§ 285 Nr.7 HGB)	137 757	2 000	9 006	8 802	2 622	724
darunter weibliche Arbeitnehmer	71 012	307	2 742	2 672	684	77

Land-, Schiffsverkehr, Luftfahrt u. Ä.	Hilfs- und Nebentätigkeiten für den Verkehr, Verkehrs- vermittlung	Grundstücks- und Wohnungs- wesen	Forschung und Entwicklung	Erbringung von Dienstleistungen überwiegend für Unternehmen	Kranken- häuser	Abwasser- und Abfallbeseitigung, sonstige Entsorgung	Kultur, Sport und Unterhaltung	Hoch- schulen	Übrige Wirtschafts- zweige
1 000 Euro									
893 411	189 855	827 834	19 695	42 498	2 798 485	1 517 748	122 637	182 394	1 572 200
383	83	6 154	2 289	- 218	8 876	- 318	37	- 1 096	2 988
417	83	20 657	2 291	51	10 392	138	63	2 285	10 193
34	-	14 503	1	270	1 515	457	26	3 381	7 204
1 691	1 240	6 057	275	200	947	4 713	7 750	1 212	3 832
63 562	5	139	6 805	22 272	360 493	4 771	108 286	1 304 517	1 365 773
284 741	9 269	83 563	2 817	7 955	236 671	80 823	175 303	198 401	332 236
19 567	1 496	235	1 774	1 024	2 472	3 167	1 239	74 164	77 676
679 008	67 143	392 580	2 952	20 632	761 290	646 932	62 372	143 894	717 673
102 659	6 061	59 772	1 757	17 173	621 230	87 238	28 181	62 384	198 516
576 348	61 082	332 807	1 195	3 459	140 060	559 693	34 191	81 510	519 157
301 885	48 178	110 183	17 535	35 274	2 195 603	269 024	229 421	994 224	1 477 619
232 287	38 157	83 648	13 841	27 059	1 722 197	207 221	178 745	764 839	1 145 061
69 598	10 021	26 534	3 694	8 215	473 405	61 802	50 676	229 385	332 558
17 901	2 427	5 571	993	2 417	88 441	6 888	6 310	85 631	102 196
-	-	-	-	1 686	133 212	-	-	0	-
-	-	-	-	1 686	133 825	-	-	0	-
-	-	-	-	-	613	-	-	0	-
88 706	28 986	117 326	3 959	4 185	168 055	249 939	56 939	96 016	266 947
88 689	28 986	116 593	3 959	4 185	167 113	249 933	56 567	96 016	266 827
17	-	732	-	-	941	6	371	0	120
234 004	33 276	124 579	6 442	10 736	451 791	306 644	108 841	411 920	783 061
-	-	-	-	-	-	52	769	0	1 069
5 872	26	107	-	427	1 520	5 230	-	90 681	90 760
2 800	2 252	213	-	173 281	315	569	10 961	0	11 006
1 903	159	1 353	-	30 673	1 222	3 020	1 066	0	9 270
97 512	7 077	9 684	259	5 358	21 742	23 776	32 415	2 720	42 806
20 030	255	957	208	-	1 579	5 143	153	164	434
25 823	11 547	119 065	83	143 455	7 287	104 665	10 987	2 304	66 554
-	-	140	-	176	977	-	15	0	18
-3 452	20 554	70 307	962	69 424	-23 639	52 755	-10 256	39 626	27 823
1 238	11	2 812	-	91	1 451	2 639	1 403	289	7 740
246	140	2 919	398	484	409	825	634	19	16 414
991	- 128	- 107	- 398	- 393	1 042	1 814	768	270	-8 674
2 755	6 163	8 967	-	4 452	2 331	6 627	2 213	82	4 368
3 938	1 072	14 450	597	54	1 060	2 634	661	250	13 928
-9 154	13 189	46 782	- 34	64 523	-25 989	45 308	-12 363	39 563	851
4 661	13 452	53 762	144	64 960	22 026	63 282	7 922	42 250	65 673
13 815	263	6 980	178	436	48 015	17 974	20 285	2 687	64 821
76	23	103	5	36	54	163	71	17	324
20	15	75	2	26	32	122	29	12	134
23	2	24	1	7	22	35	29	5	145
8 076	1 166	3 962	407	2 324	53 832	6 628	6 090	21 017	40 343
1 376	235	1 342	171	1 140	38 309	1 079	2 137	9 178	21 140

Anhang

0 Allgemeine Dienste

01 Politische Führung und zentrale Verwaltung

011 Politische Führung

012 Innere Verwaltung

013 Informationswesen

014 Statistischer Dienst

015 Zivildienst

016 Hochbauverwaltung

018 Versorgung einschl. Beihilfen für Versorgungsempfänger soweit nicht unter 048, 058, 068, 118 u. 138

019 Sonstige allgemeine Staatsaufgaben

02 Auswärtige Angelegenheiten

04 Öffentliche Sicherheit und Ordnung

042 Polizei

044 Brandschutz

045 Katastrophenschutz

048 Versorgung einschl. Beihilfen für Versorgungsempfänger im Bereich der öffentlichen Sicherheit und Ordnung

05 Rechtsschutz

051 Verfassungsgerichte

052 Ordentliche Gerichte und Staatsanwaltschaften

053 Verwaltungsgerichte

054 Arbeits- und Sozialgerichte

055 Finanzgerichte

056 Justizvollzugsanstalten

058 Versorgung einschl. Beihilfen für Versorgungsempfänger im Bereich des Rechtsschutzes

059 Sonstige Rechtsschutzaufgaben

06 Finanzverwaltung

061 Steuer- u. Zollverwaltung, Vermögensverwaltung

062 Schuldenverwaltung u. sonstige Finanzverwaltung

068 Versorgung einschl. Beihilfen für Versorgungsempfänger im Bereich der Finanzverwaltung

1 Bildungswesen, Wissenschaft, Forschung, kulturelle Angelegenheiten

11/12 Allgemein bildende und berufliche Schulen

111 Unterrichtsverwaltung

112 Grundschulen

113 Hauptschulen

114 Kombinierte Grund- und Hauptschulen

115 Kombinierte Haupt- und Realschulen

116 Realschulen

117 Gymnasien, Kollegs

118 Versorgung einschl. Beihilfen für Versorgungsempfänger im Bereich der Schulen

119 Gesamtschulen (integrierte und additive)

121 Schulformunabhängige Orientierungsstufe

123 Freie Waldorfschulen

124 Sonderschulen

127 Berufliche Schulen

129 Sonstige schulische Aufgaben

13 Hochschulen

131 Universitäten

132 Hochschulkliniken

133 Verwaltungsfachhochschulen

135 Kunsthochschulen

136 Fachhochschulen

137 Deutsche Forschungsgemeinschaft

138 Versorgung einschl. Beihilfen für Versorgungsempfänger im Bereich der Hochschulen

139 Sonstige Hochschulaufgaben

14 Förderung von Schülern, Studenten und dergl.

141 Fördermaßnahmen für Schüler

142 Fördermaßnahmen für Studierende

143 Fördermaßnahmen für den wissenschaftlichen Nachwuchs

145 Schülerbeförderung

146 Studentenwohnraumförderung

15 Sonstiges Bildungswesen

151 Förderung der Weiterbildung

152 Volkshochschulen

153 Andere Einrichtungen der Weiterbildung

154 Einrichtungen der Lehrerbildung

155 Einrichtungen der Lehrerfortbildung

156 Berufsakademien

16/17 Wissenschaft, Forschung, Entwicklung außerhalb der Hochschulen

162 Wissenschaftliche Bibliotheken, Archive, Fachinformationszentren

163 Wissenschaftliche Museen

165 Andere Einrichtungen für Wissenschaft und Forschung

18 Kultureinrichtungen (einsch. Kulturverwaltung)

181 Theater

182 Einrichtungen der Musikpflege

183 Museen, Sammlungen, Ausstellungen

184 Zoologische und botanische Gärten

185 Musikschulen

186 Nicht wissenschaftliche Bibliotheken

187 Sonstige Kultureinrichtungen

188 Verwaltung für kulturelle Angelegenheiten

19 Kulturförderung, Denkmalschutz, Kirchliche Angelegenheiten

191 Einzelmaßnahmen im Bereich Theater und Musikpflege

192 Einzelmaßnahmen im Bereich Museen und Ausstellungen

193 Andere Einzelmaßnahmen der Kulturpflege

195 Denkmalschutz und -pflege

199 Kirchliche Angelegenheiten

2 Soziale Sicherung, soziale Kriegsfolgeaufgaben, Wiedergutmachung

21 Verwaltung

211 Versicherungsbehörden

212 Sozialamt, Sozialhilfeverband, Landeswohlfahrtsverband

213 Jugendämter

214 Versorgungsämter

215 Lastenausgleichsverwaltung

216 Wiedergutmachungsbehörden

219 Sonstige Behörden

22 Sozialversicherung einschließlich Arbeitslosenversicherung

23 Familien- u. Sozialhilfe, Förderung der Wohlfahrtspflege u. Ä.

231 Kindergeld

232 Erziehungsgeld, Mutterschutz

233 Wohngeld

234 Leistungen n. d. Bundessozialhilfe- u. d. Asylbewerberleistungsgesetz

235 Soziale Einrichtungen

236 Förderung der Wohlfahrtspflege

237 Leistungen nach dem Unterhaltsvorschussgesetz

24 Soziale Leistungen für Folgen von Krieg und politischen Ereignissen

242 Einrichtungen der Kriegsoferversorgung

243 Lastenausgleich

244 Wiedergutmachung

246 Vertriebene und Spätaussiedler

247 Kriegsoferversorgung

249 Sonstiges

25 Arbeitsmarktpolitik und Arbeitsschutz

26 Jugendhilfe nach SGB VIII

261 Jugendarbeit und Jugendverbandsarbeit

262 Jugendsozialarbeit u. erzieherischer Kinder- u. Jugendschutz

263 Förderung der Erziehung in der Familie

264 Förderung v. Kindern in Tageseinrichtungen u. in Tagespflege

265 Hilfen zur Erziehung und Eingliederungshilfen

266 Andere Aufgaben der Jugendhilfe

27 Einrichtungen der Jugendhilfe

271 Einrichtungen der Jugendarbeit und Jugendverbandsarbeit

272 Einrichtungen der Jugendsozialarbeit u. des erzieherischen Kinder- u. Jugendschutzes

273 Einrichtungen der Familienförderung

274 Tageseinrichtungen für Kinder

275 Einrichtungen für Hilfen zur Erziehung u. Eingliederungshilfen

276 Einrichtungen für andere Aufgaben der Jugendhilfe

28 Förderung der Vermögensbildung

29 Sonstige soziale Angelegenheiten

3	Gesundheit, Umwelt, Sport und Erholung	65	Fremdenverkehr
31	Einrichtungen und Maßnahmen des Gesundheitswesens	66	Geld- und Versicherungswesen
311	Gesundheitsbehörden	68	Sonstige Bereiche
312	Krankenhäuser und Heilstätten	69	Regionale Förderungsmaßnahmen
314	Maßnahmen des Gesundheitswesens	691	Betriebliche Investitionen
319	Sonstiges	692	Verbesserung der Infrastruktur
32	Sport und Erholung	699	Sonstiges
321	Park- und Gartenanlagen	7	Verkehrs- und Nachrichtenwesen
322	Badeanstalten	71	Verwaltung
323	Sportstätten	711	Straßen- und Brückenbau
324	Förderung des Sports	712	Wasserstraßen- und Häfen
329	Sonstiges	719	Sonstiges
33	Umwelt und Naturschutz	72	Straßen
331	Umwelt- und Naturschutzbehörden	721	Bundesautobahnen
332	Maßnahmen des Umwelt- und Naturschutzes	722	Bundesstraßen
34	Reaktorsicherheit und Strahlenschutz	723	Landstraßen
341	Behörden f. Reaktorsicherheit u. Strahlenschutz	724	Kreisstraßen
342	Maßnahmen d. Reaktorsicherheit u. d. Strahlenschutzes	725	Gemeindestraßen
4	Wohnungswesen, Städtebau, Raumordnung und kommunale Gemeinschaftsdienste	729	Sonstiges
41	Wohnungswesen	73	Wasserstraßen und Häfen, Förderung der Schifffahrt
411	Förderung des Wohnungsbaus	731	Wasserstraßen und Häfen
419	Sonstiges	732	Förderung der Schifffahrt
42	Raumordnung, Landesplanung, Vermessungswesen	74	Eisenbahnen und öffentlicher Personennahverkehr
421	Kataster- und Vermessungsverwaltung	741	Maßnahmen für den öffentlichen Personennahverkehr
422	Raumordnung, Landesplanung	749	Sonstiges
43	Kommunale Gemeinschaftsdienste	75	Luftfahrt
431	Straßenbeleuchtung	751	Flugsicherung
432	Ortsentwässerung	759	Sonstiges
433	Müllbeseitigung und -verwertung	76	Wetterdienst
434	Straßenreinigung	77	Nachrichtenwesen
439	Sonstiges	771	Post- und Telekommunikation
44	Städtebauförderung	772	Rundfunkanstalten und Fernsehen
5	Ernährung, Landwirtschaft und Forsten	79	Sonstige Bereiche
51	Verwaltung (ohne Betriebsverwaltung)	8	Wirtschaftsunternehmen, Allgemeines Grund- und Kapitalvermögen, Sondervermögen
511	Ernährung und Landwirtschaft	81	Land- und forstwirtschaftliche Unternehmen
512	Forsten	811	Landwirtschaftliche Unternehmen
52	Verbesserung der Agrarstruktur	812	Forstwirtschaftliche Unternehmen
521	Verbesserung der Agrarstruktur (Gemeinschaftsaufgabe)	82	Versorgungsunternehmen
528	EU-Ausrichtungsfonds	821	Elektrizitätsunternehmen
529	Sonstiges	822	Gasunternehmen
53	Einkommensstabilisierende Maßnahmen	823	Wasserunternehmen
531	EU-Garantiefonds	824	Kombinierte Versorgungsunternehmen
532	Marktordnungen (einschl. EU)	829	Sonstiges
533	Gasölverbilligung	83	Verkehrsunternehmen
539	Sonstiges	831	Straßenverkehrsunternehmen
54	Sonstige Bereiche	832	Eisenbahnen
541	Versuchsgüter und -felder	834	Häfen und Umschlag
542	Fischerei	835	Flughäfen und Luftverkehr
549	Sonstiges	839	Sonstiges
6	Energie- und Wasserwirtschaft, Gewerbe, Dienstleistungen	85	Sonstige Wirtschaftsunternehmen
61	Verwaltung	851	Bergbau
62	Energie- und Wasserwirtschaft, Kulturbau	852	Industrielle Unternehmen
621	Kernenergie	853	Banken und Kreditinstitute
622	Erneuerbare Energieformen	854	Wohnungsbauunternehmen
623	Wasserwirtschaft und Kulturbau	856	Lotterie, Lotto, Toto
624	Talsperren, Hochwasserrückhaltebecken	859	Sonstiges
625	Küstenschutz	87	Allgemeines Grund- und Kapitalvermögen, Sondervermögen
626	Erdölversorgung	871	Allgemeines Grundvermögen
627	Sonstige Energieversorgung	872	Allgemeines Kapitalvermögen
629	Sonstiges	873	Sondervermögen
63	Bergbau, verarbeitendes Gewerbe, Baugewerbe	9	Allgemeine Finanzwirtschaft
631	Kohlenbergbau	91	Steuern und allgemeine Finanzzuweisungen
632	Sonstiger Bergbau	92	Schulden
634	Verarbeitende Industrie	94	Beihilfen, Unterstützungen und Ähnliches
635	Handwerk und Kleingewerbe	95	Rücklagen
638	Baugewerbe	96	Sonstiges
639	Sonstiges verarbeitendes Gewerbe	97	Abwicklung der Vorjahre
64	Handel	98	Globalposten
641	Handel (allgemein)	981	Verstärkungsmittel für Personalausgaben
642	Exportförderung, Auslandsmessen	988	Globale Mehrausgaben/globale Mindereinnahmen
643	Märkte und Inlandsmessen	989	Globale Minderausgaben/globale Mehreinnahmen
649	Sonstiges	99	Haushaltstechnische Verrechnungen

- Einnahmen -

0	Einnahmen aus Steuern und steuerähnlichen Abgaben sowie EU-Eigenmittel	22	Schuldendiensthilfen aus dem öffentlichen Bereich
		221	Schuldendiensthilfen vom Bund
01	Gemeinschaftsteuern und Gewerbesteuerumlage	222	Schuldendiensthilfen von Ländern
05/06	Landessteuern	223	Schuldendiensthilfen von Gemeinden/Gv
09	Steuerähnliche Abgaben	224	Schuldendiensthilfen von Sondervermögen
		226	Schuldendiensthilfen von Sozialversicherungsträgern sowie von der Bundesanstalt für Arbeit
1	Verwaltungseinnahmen, Einnahmen aus Schuldendienst und dgl.	227	Schuldendiensthilfen von Zweckverbänden
11	Verwaltungseinnahmen	23	Sonstige (zweckgebundene) Zuweisungen aus dem öffentlichen Bereich
111	Gebühren, sonstige Entgelte	231	Sonstige Zuweisungen vom Bund
112	Geldstrafen und Geldbußen	232	Sonstige Zuweisungen von Ländern
119	Sonstige	233	Sonstige Zuweisungen von Gemeinden/Gv
12	Einnahmen aus wirtschaftlicher Tätigkeit und aus Vermögen (ohne Zinsen)	234	Sonstige Zuweisungen von Sondervermögen
121	Gewinne aus Unternehmen und Beteiligungen	235	Sonstige Zuweisungen von Sozialversicherungsträgern sowie von der Bundesanstalt für Arbeit
122	Konzessionsabgaben	236	Erstattungen von Sozialversicherungsträgern sowie von der Bundesanstalt für Arbeit
124	Mieten und Pachten	237	Sonstige Zuweisungen und Erstattungen von Zweckverbänden
123, 125, 129	Übrige Einnahmen aus wirtschaftlicher Tätigkeit	26	Schuldendiensthilfen aus sonstigen Bereichen
13	Erlöse aus der Veräußerung von Gegenständen, Kapitalrückzahlungen	261	Schuldendiensthilfen und Erstattungen von Verwaltungsausgaben aus dem Inland
131	Erlöse aus der Veräußerung unbeweglicher Sachen	266	Schuldendiensthilfen und Erstattungen von Verwaltungsausgaben aus dem Ausland
132	Erlöse aus der Veräußerung beweglicher Sachen	27	Zuschüsse von der EU
133	Erlöse aus der Veräußerung von Beteiligungen und sonstigem Kapitalvermögen	28	Sonstige Zuschüsse aus sonstigen Bereichen
134	Kapitalrückzahlungen	281, 282	Sonstige Erstattungen/Zuschüsse aus dem Inland
14	Einnahmen aus der Inanspruchnahme von Gewährleistungen	286, 287	Sonstige Erstattungen/Zuschüsse aus dem Ausland
141	Einnahmen aus der Inanspruchnahme von Gewährleistungen aus dem Inland	29	Vermögensübertragungen, soweit nicht für Investitionen
146	Einnahmen aus der Inanspruchnahme von Gewährleistungen aus dem Ausland		
15	Zinseinnahmen aus dem öffentlichen Bereich	3	Einnahmen aus Schuldenaufnahmen, aus Zuweisungen und Zuschüssen für Investitionen, besondere Finanzierungseinnahmen
151	Zinseinnahmen vom Bund	31	Schuldenaufnahmen bei Gebietskörperschaften, Sondervermögen und gebietskörperschaftlichen Zusammenschlüssen
152	Zinseinnahmen von Ländern	311	Schuldenaufnahmen beim Bund
153	Zinseinnahmen von Gemeinden/Gv	312	Schuldenaufnahmen bei Ländern
154	Zinseinnahmen von Sondervermögen	313	Schuldenaufnahmen bei Gemeinden/Gv
156	Zinseinnahmen von Sozialversicherungsträgern sowie von der Bundesanstalt für Arbeit	314	Schuldenaufnahmen bei Sondervermögen
157	Zinseinnahmen von Zweckverbänden	317	Schuldenaufnahmen bei Zweckverbänden
16	Zinseinnahmen aus sonstigen Bereichen	32	Schuldenaufnahmen am Kreditmarkt
161	Zinseinnahmen von öffentlichen Unternehmen und Einrichtungen	321	Schuldenaufnahmen von öffentlichen Unternehmen und Einrichtungen
162	Sonstige Zinseinnahmen aus dem Inland	322	Schuldenaufnahmen bei Sozialversicherungsträgern und bei der Bundesanstalt für Arbeit
166	Zinseinnahmen aus dem Ausland	325	Schuldenaufnahmen auf dem sonstigen inländischen Kreditmarkt
17	Darlehensrückflüsse aus dem öffentlichen Bereich	326	Schuldenaufnahmen im Ausland
171	Darlehensrückflüsse vom Bund	33	Zuweisungen für Investitionen aus dem öffentlichen Bereich
172	Darlehensrückflüsse von Ländern	331	Zuweisungen für Investitionen vom Bund
173	Darlehensrückflüsse von Gemeinden/Gv	332	Zuweisungen für Investitionen von Ländern
174	Darlehensrückflüsse von Sondervermögen	333	Zuweisungen für Investitionen von Gemeinden/Gv
176	Darlehensrückflüsse von Sozialversicherungsträgern sowie von der Bundesanstalt für Arbeit	334	Zuweisungen für Investitionen von Sondervermögen
177	Darlehensrückflüsse von Zweckverbänden	336	Zuweisungen für Investitionen von Sozialversicherungsträgern sowie von der Bundesanstalt für Arbeit
18	Darlehensrückflüsse aus sonstigen Bereichen	337	Zuweisungen für Investitionen von Zweckverbänden
181	Darlehensrückflüsse von öffentlichen Unternehmen und Einrichtungen	34	Beiträge und sonstige Zuschüsse für Investitionen
182	Sonstige Darlehensrückflüsse aus dem Inland	341	Beiträge für Investitionen
186	Darlehensrückflüsse aus dem Ausland	342	Sonstige Zuschüsse für Investitionen aus dem Inland
		346	Sonstige Zuschüsse für Investitionen von der EU
2	Einnahmen aus Zuweisungen und Zuschüssen mit Ausnahme für Investitionen	347	Sonstige Zuschüsse für Investitionen aus dem Ausland (soweit nicht von der EU)
21	Allgemeine (nicht zweckgebundene) Zuweisungen aus dem öffentlichen Bereich	35	Entnahmen aus Rücklagen, Fonds und Stöcken
211	Allgemeine Finanzzuweisungen vom Bund	36	Einnahmen aus Überschüssen der Vorjahre
212	Allgemeine Finanzzuweisungen von Ländern	37	Globale Mehr- und Mindereinnahmen
213	Allgemeine Finanzzuweisungen von Gemeinden/Gv	38	Haushaltstechnische Verrechnungen
214	Allgemeine Finanzzuweisungen von Sondervermögen		
216	Allgemeine Finanzzuweisungen von Sozialversicherungsträgern sowie von der Bundesanstalt für Arbeit		
217	Allgemeine Finanzzuweisungen von Zweckverbänden		

Gruppierungsplan des Landeshaushalts - Ausgaben -

Kurzfassung

4	Personalausgaben	62	Schuldendiensthilfen an den öffentlichen Bereich
41	Aufwendungen für Abgeordnete und ehrenamtlich Tätige	621	Schuldendiensthilfen an den Bund
42	Bezüge und Nebenleistungen	622	Schuldendiensthilfen an Länder
421	Bezüge des Ministerpräsidenten und der Minister	623	Schuldendiensthilfen an Gemeinden/Gv
422	Bezüge und Nebenleistungen der Beamten und Richter	624	Schuldendiensthilfen an das Sondervermögen
424	Zuführung an die Versorgungsrücklage	626	Schuldendiensthilfen an Sozialversicherungsträger sowie an die Bundesanstalt für Arbeit
425	Vergütungen der Angestellten	627	Schuldendiensthilfen an Zweckverbände
426	Löhne der Arbeiter	63	Sonstige (zweckgebundene) Zuweisungen an den öffentlichen Bereich
427	Beschäftigungsentgelte, Aufwendungen für nebenamtlich und nebenberuflich Tätige	631	Sonstige Zuweisungen an den Bund
429	Nicht aufteilbare Personalausgaben - nur in Titelgruppen	632	Sonstige Zuweisungen und Erstattungen an Länder
43	Versorgungsbezüge und dgl.	633	Sonstige Zuweisungen an Gemeinden
431	Versorgungsbezüge d. Ministerpräsidenten, d. Minister und deren Hinterbliebenen	634	Sonstige Zuweisungen an das Sondervermögen
432	Versorgungsbezüge der Beamten, Richter und deren Hinterbliebenen	636	Sonstige Zuweisungen an Sozialversicherungsträger sowie an die Bundesanstalt für Arbeit
434	Zuführung an die Versorgungsrücklage	637	Sonstige Zuweisungen an Zweckverbände
435	Versorgungsbezüge der Angestellten und deren Hinterbliebenen	66	Schuldendiensthilfen an sonstige Bereiche
436	Versorgungsbezüge der Arbeiter und deren Hinterbliebenen	661	Schuldendiensthilfen an öffentliche Unternehmen
437	Versorgungsbezüge nach dem G 131	662	Schuldendiensthilfen an private Unternehmen
439	Sonstige	663	Schuldendiensthilfen an Sonstige im Inland
44	Beihilfen, Unterstützungen und dgl.	666	Schuldendiensthilfen an das Ausland
441	Beihilfen, soweit nicht für Versorgungsempfänger und dgl.	67	Erstattungen an sonstige Bereiche
443	Fürsorgeleistungen und Unterstützungen	671	Erstattungen an das Inland
446	Beihilfen für Versorgungsempfänger und dgl.	676	Erstattungen an das Ausland
45	Sonstige personalbezogene Sachausgaben	68	Sonstige Zuschüsse für laufende Zwecke an sonstige Bereiche
46	Globale Mehr- u. Minderausgaben für Personalausgaben	681	Renten, Unterstützungen und sonstige Geldleistungen an natürliche Personen
5	Sächliche Verwaltungsausgaben und Ausgaben für den Schuldendienst	682	Zuschüsse für laufende Zwecke an öffentliche Unternehmen
51-54	Sächliche Verwaltungsausgaben	683	Zuschüsse für laufende Zwecke an private Unternehmen
511	Geschäftsbedarf u. Kommunikation sowie Geräte, Ausstattungs- u. Ausrüstungsgegenstände, sonstige Gebrauchsgegenstände	684	Zuschüsse für laufende Zwecke an soziale oder ähnliche Einrichtungen (ohne öffentliche Einrichtungen)
514	Verbrauchsmittel, Haltung von Fahrzeugen und dgl.	685	Zuschüsse für laufende Zwecke an öffentliche Einrichtungen
517	Bewirtschaftung der Grundstücke, Gebäude und Räume	686	Zuschüsse für laufende Zwecke im Inland
518	Mieten und Pachten	687	Zuschüsse für laufende Zwecke im Ausland (soweit nicht an die EU)
519	Unterhaltung der Grundstücke und baulichen Anlagen	69	Vermögensübertragungen, soweit nicht für Investitionen
521	Unterhaltung des sonstigen unbeweglichen Vermögens	7	Baumaßnahmen
525	Aus- und Fortbildung	8	Sonstige Ausgaben für Investitionen und Investitionsfördermaßnahmen
527	Dienstreisen	81	Erwerb von beweglichen Sachen
56	Zinsausgaben an Gebietskörperschaften, Sondervermögen und gebietskörperschaftliche Zusammenschlüsse	811	Erwerb von Fahrzeugen
561	Zinsausgaben an den Bund	812	Erwerb von Geräten und sonstigen beweglichen Sachen
562	Zinsausgaben an Länder	82	Erwerb von unbeweglichen Sachen
563	Zinsausgaben an Gemeinden/Gv	83	Erwerb von Beteiligungen und dgl.
564	Zinsausgaben an das Sondervermögen	831	Erwerb von Beteiligungen und dgl. im Inland
567	Zinsausgaben an Zweckverbände	836	Erwerb von Beteiligungen und dgl. im Ausland
57	Zinsausgaben an Kreditmarkt u.Ä.	85	Darlehen an den öffentlichen Bereich
571	Zinsausgaben an öffentliche Unternehmen u. Einrichtungen	851	Darlehen an den Bund
572	Zinsausgaben an Sozialversicherungsträger sowie an die Bundesanstalt für Arbeit	852	Darlehen an Länder
575	Zinsausgaben an den sonstigen inländischen Kreditmarkt	853	Darlehen an Gemeinden/Gv
576	Zinsausgaben an das Ausland	854	Darlehen an das Sondervermögen
58	Tilgungsausgaben an Gebietskörperschaften, Sondervermögen u. gebietskörperschaftliche Zusammenschlüsse	856	Darlehen an Sozialversicherungsträger sowie a. d. Bundesanstalt f. Arbeit
581	Tilgungsausgaben an den Bund	857	Darlehen an Zweckverbände
582	Tilgungsausgaben an Länder	86	Darlehen an sonstige Bereiche
583	Tilgungsausgaben an Gemeinden/Gv	861	Darlehen an öffentliche Unternehmen und Einrichtungen
584	Tilgungsausgaben an das Sondervermögen	862	Darlehen an private Unternehmen
587	Tilgungsausgaben an Zweckverbände	863	Darlehen an Sonstige im Inland
59	Tilgungsausgaben an Kreditmarkt u.Ä.	866	Darlehen an das Ausland
591	Tilgungsausgaben an öffentliche Unternehmen u. Einrichtungen	87	Inanspruchnahme aus Gewährleistungen
592	Tilgungsausgaben an Sozialversicherungsträger sowie an die Bundesanstalt für Arbeit	88	Zuweisungen für Investitionen an den öffentlichen Bereich
595	Tilgungsausgaben an den sonstigen inländischen Kreditmarkt	881	Zuweisungen für Investitionen an den Bund
596	Tilgungsausgaben an das Ausland	882	Zuweisungen für Investitionen an Länder
6	Ausgaben für Zuweisungen u. Zuschüsse mit Ausnahme für Investitionen	883	Zuweisungen für Investitionen an Gemeinden/Gv
61	Allgemeine (nicht zweckgebundene) Zuweisungen an den öffentlichen Bereich	884	Zuweisungen für Investitionen an das Sondervermögen
611	Allgemeine Finanzzuweisungen an den Bund	886	Zuweisungen für Investitionen an Sozialversicherungsträger sowie an die Bundesanstalt für Arbeit
612	Allgemeine Finanzzuweisungen an Länder	887	Zuweisungen für Investitionen an Zweckverbände
613	Allgemeine Finanzzuweisungen an Gemeinden/Gv	89	Zuschüsse für Investitionen an sonstige Bereiche
614	Allgemeine Finanzzuweisungen an das Sondervermögen	891	Zuschüsse für Investitionen an öffentliche Unternehmen
616	Allgemeine Finanzzuweisungen an Sozialversicherungsträger sowie an die Bundesanstalt für Arbeit	892	Zuschüsse für Investitionen an private Unternehmen
617	Allgemeine Finanzzuweisungen an Zweckverbände	893	Zuschüsse für Investitionen an Sonstige im Inland
		896	Zuschüsse für Investitionen an das Ausland
		9	Besondere Finanzierungsausgaben
		91	Zuführungen an Rücklagen, Fonds und Stöcke
		96	Ausgaben zur Deckung von Fehlbeträgen aus Vorjahren
		97	Globale Mehr- und Minderausgaben
		98	Haushaltstechnische Verrechnungen

Gliederungsplan der Kommunalhaushalte

Einzelplan	Abschnitt	Unterabschnitt	Bezeichnung
0			Allgemeine Verwaltung
	00		Gemeindeorgane
	01		Rechnungsprüfung
	02		Hauptverwaltung
	03		Finanzverwaltung
	05		Besondere Dienststellen der allgemeinen Verwaltung
	06		Einrichtungen für die gesamte Verwaltung
	08		Einrichtungen für Verwaltungsangehörige
1			Öffentliche Sicherheit und Ordnung
	11		Öffentliche Ordnung
	12		Umweltschutz
	13		Feuerschutz
	14		Katastrophenschutz
	15		Verteidigungslasten-Verwaltung
	16		Rettungsdienst
2			Schulen
	20		Schulverwaltung
		200	Allgemeine Schulverwaltung
		207	Kreisschulbaukasse
	21		Grund-, Sonder- und Hauptschulen, Orientierungsstufen
		210	Grundschulen
		214	Sonderschulen
		216	Schulformunabhängige Orientierungsstufen
		217	Hauptschulen
		218	Kombinierte Grund- und Hauptschulen
	22		Realschulen
		221	Realschulen
		225	Kombinierte und kooperative Haupt- und Realschulen
	23		Gymnasien
	25		Berufliche Schulen
	28		Gesamtschulen
		281	Gesamtschulen (integrierte und kooperative)
		285	Freie Waldorfschulen
	29		Sonstige schulische Aufgaben
		290	Schülerbeförderung
		291	Fördermaßnahmen für Schüler
		292	Ubrige schulische Aufgaben
3			Wissenschaft, Forschung, Kulturpflege
	30		Verwaltung kultureller Angelegenheiten
	31		Wissenschaft, Forschung
	32		Museen, Sammlungen, Ausstellungen
		321	Nichtwissenschaftliche Museen, Sammlungen, Ausstellungen
		323	Zoologische und botanische Gärten
	33		Theater und Musikpflege
		331	Theater
		332	Musikpflege (ohne Musikschulen)
		333	Musikschulen
	34		Sonstige Kulturpflege
	35		Volksbildung
		350	Volkshochschulen
		352	Büchereien
		355	Sonstige Volksbildung
	36		Naturschutz, Denkmalschutz und -pflege, Heimatpflege
		360	Naturschutz und Landschaftspflege
		365	Denkmalschutz und -pflege
		366	Heimatpflege
	37		Kirchen

Noch: Gliederungsplan der Kommunalhaushalte

Einzelplan	Abschnitt	Unterabschnitt	Bezeichnung
4			Soziale Sicherung
	40		Verwaltung der sozialen Angelegenheiten
		400	Allgemeine Sozialverwaltung
		406	Betreuungsstelle
		407	Verwaltung der Jugendhilfe
		408	Versicherungsamt
		409	Lastenausgleichsverwaltung
	41		Sozialhilfe nach dem Bundessozialhilfegesetz (BSHG)
		410	Hilfe zum Lebensunterhalt
		411	Hilfe zur Pflege
		412	Eingliederungshilfe für behinderte Menschen
		413	Hilfe bei Krankheit, Hilfe bei Sterilisation, Hilfe zur Familienplanung
		414	Sonstige Hilfen in besonderen Lebenslagen
		419	Zahlungen aufgrund des "Quotalen Systems"
	42		Leistungen nach dem Asylbewerberleistungsgesetz
	43		Soziale Einrichtungen (ohne Einrichtungen der Jugendhilfe)
		431	Einrichtungen für Ältere (ohne Pflegeeinrichtungen)
		432	Einrichtungen für pflegebedürftige ältere Menschen (ohne Sozialstationen)
		433	Einrichtungen für Behinderte
		435	Einrichtungen für Wohnungslose
		436	Einrichtungen für Aussiedler und Ausländer
		437	Frauenhäuser
		438	Sozialstationen
		439	Sonstige soziale Einrichtungen
	44		Kriegsopferfürsorge und ähnliche Maßnahmen
	45		Jugendhilfe nach dem Kinder- und Jugendhilfegesetz (KJHG)
		451	Jugendarbeit
		452	Jugendsozialarbeit, Erzieherischer Kinder- und Jugendschutz
		453	Förderung der Erziehung in der Familie
		454	Förderung von Kindern in Tageseinrichtungen und in Tagespflege
		455	Hilfe zur Erziehung
		456	Hilfe für junge Volljährige/Inobhutnahme
		457	Adoptionsvermittlung, Beistandschaft u.Ä.
		458	Übrige Hilfen
	46		Einrichtungen der Jugendhilfe
		460	Einrichtungen der Jugendarbeit
		461	Einrichtungen der Jugendsozialarbeit
		462	Einrichtungen der Familienförderung
		463	Einrichtungen für werdende Mütter
		464	Tageseinrichtungen für Kinder
		465	Erziehungs-, Jugend- und Familienberatungsstellen
		466	Einrichtungen für Hilfe zur Erziehung
		467	Einrichtungen der Mitarbeiterfortbildung
		468	Sonstige Einrichtungen
	48		Soziale Leistungen im Auftrag von Bund und Land
		481	Unterhaltsvorschuss
		483	Bedarfsorientierte Grundsicherung
		484	Landesblindengeld
		485	Einmaliger Heizkostenzuschuss
		487	Leistungen für politische Häftlinge u.Ä.
		488	Wohngeld
		489	Weitere soziale Leistungen im Auftrag von Bund und Land
	49		Sonstige soziale Angelegenheiten
5			Gesundheit, Sport, Erholung
	50		Gesundheitsverwaltung
	51		Krankenhäuser
	54		Sonstige Einrichtungen und Maßnahmen der Gesundheitspflege
	55		Förderung des Sports
	56		Eigene Sportstätten
	57		Badeanstalten
	58		Park- und Gartenanlagen
	59		Sonstige Erholungseinrichtungen

Noch: Gliederungsplan der Kommunalhaushalte

Einzelplan	Abschnitt	Unterabschnitt	Bezeichnung
6			Bau- und Wohnungswesen, Verkehr
	60		Bauverwaltung
	61		Ortsplanung, Vermessung, Bauordnung
	62		Wohnungsbauförderung und Wohnungsfürsorge
	63		Gemeindestraßen
	65		Kreisstraßen
	66		Bundes- und Landesstraßen
		660	Bundesstraßen
		665	Landesstraßen
	67		Straßenbeleuchtung und -reinigung
		670	Straßenbeleuchtung
		675	Straßenreinigung
	68		Parkeinrichtungen
	69		Wasserläufe, Wasserbau
7			Öffentliche Einrichtungen, Wirtschaftsförderung
	70		Abwasserbeseitigung
	72		Abfallbeseitigung
	73		Märkte
	74		Schlacht- und Viehhöfe
	75		Bestattungswesen
	76		Sonstige öffentliche Einrichtungen
	77		Hilfsbetriebe der Verwaltung
	78		Förderung der Land- und Forstwirtschaft
	79		Fremdenverkehr, sonstige Förderung von Wirtschaft und Verkehr
		790	Fremdenverkehr
		791	Sonstige Förderung von Wirtschaft und Verkehr
		792	Förderung des öffentlichen Personennahverkehrs
		793	Förderung der Schifffahrt und des Luftverkehrs
8			Wirtschaftsunternehmen, allgemeines Grund- und Sondervermögen
	80		Verwaltung der wirtschaftlichen Unternehmen
	81		Versorgungsunternehmen
		810	Elektrizitätsversorgung
		813	Gasversorgung
		815	Wasserversorgung
		816	Fernwärmeversorgung
		817	Kombinierte Versorgungsunternehmen
	82		Verkehrsunternehmen
	83		Kombinierte Versorgungs- und Verkehrsunternehmen
	84		Unternehmen der Wirtschaftsförderung
	85		Land- und forstwirtschaftliche Unternehmen
	86		Kur- und Badebetriebe
	87		Sonstige wirtschaftliche Unternehmen
	88		Allgemeines Grundvermögen
	89		Allgemeines Sondervermögen
9			Allgemeine Finanzwirtschaft
	90		Steuern, allgemeine Zuweisungen und allgemeine Umlagen
	91		Sonstige allgemeine Finanzwirtschaft
	92		Abwicklung der Vorjahre
0 bis 9			Gesamthaushalt

Gruppierungsplan der Kommunalhaushalte

Hauptgruppe	Gruppe	Untergruppe	Bezeichnung
0			Steuern, allgemeine Zuweisungen
	00		Realsteuern
		000	Grundsteuer A
		001	Grundsteuer B
		003	Gewerbsteuer
	01		Gemeindeanteile an Gemeinschaftsteuern
		010	Gemeindeanteil an der Einkommensteuer
		012	Gemeindeanteil an der Umsatzsteuer
	02		Andere Steuern
		020	Vergnügungssteuer für die Vorführung von Bildstreifen
		021	Sonstige Vergnügungssteuer
		022	Hundesteuer
		026	Jagdsteuer
		027	Zweitwohnungssteuer
		029	Sonstige Steuern
	03		Steuerähnliche Einnahmen
		032	Sonstige steuerähnliche Einnahmen
	04		Schlüsselzuweisungen
		041	vom Land
	05		Bedarfszuweisungen
		051	vom Land
	06		Sonstige allgemeine Zuweisungen
		060	vom Bund
		061	vom Land
		062	von Gemeinden und Gemeindeverbänden
	07		Allgemeine Umlagen
		072	von Gemeinden und Gemeindeverbänden
	09		Ausgleichsleistungen
		092	des Landes aus der Umsetzung der Grundsicherung für Arbeitsuchende
1			Einnahmen aus Verwaltung und Betrieb
	10		Verwaltungsgebühren
	11		Benutzungsgebühren und ähnliche Entgelte
	12		Zweckgebundene Abgaben
		121	Fremdenverkehrsbeiträge
		122	Kurbeiträge
	13		Einnahmen aus Verkauf
	14		Mieten und Pachten
	15		Sonstige Verwaltungs- und Betriebseinnahmen
		150	Vermischte Einnahmen und dgl.
		158	Verrechnung mit Ausgaben des Vermögenshaushalts
		159	Mehrwertsteuer
	16		Erstattungen von Ausgaben des Verwaltungshaushalts
		160	vom Bund
		161	vom Land
		162	von Gemeinden und Gemeindeverbänden
		163	von Zweckverbänden und dgl.
		164	von sonstigen öffentlichen Bereich
		165	von kommunalen Sonderrechnungen
		166	von sonstigen öffentlichen Sonderrechnungen
		167	von privaten Unternehmen
		168	von übrigen Bereichen
		169	Innere Verrechnungen
	17		Zuweisungen und Zuschüsse für laufende Zwecke
		170	vom Bund
		171	vom Land
		172	von Gemeinden und Gemeindeverbänden
		173	von Zweckverbänden und dgl.
		174	von sonstigen öffentlichen Bereich
		175	von kommunalen Sonderrechnungen
		176	von sonstigen öffentlichen Sonderrechnungen
		177	von privaten Unternehmen
		178	von übrigen Bereichen
	19		Aufgabenbezogene Leistungsbeteiligungen
		191	Leistungen für Unterkunft u. Heizung an Arbeitsuchende
		192	Leistungsbeteiligung beim Arbeitslosengeld II
		193	Leistungsbeteiligung b.d. Eingliederung v. Arbeitsuchenden, arbeitsmarktll. Eingliederung

Noch: Gruppierungsplan der Kommunalhaushalte

Hauptgruppe	Gruppe	Untergruppe	Bezeichnung
2			Sonstige Finanzeinnahmen
	20		Zinseinnahmen
		200	vom Bund
		201	vom Land
		202	von Gemeinden und Gemeindeverbänden
		203	von Zweckverbänden und dgl.
		204	vom sonstigen öffentlichen Bereich
		205	von kommunalen Sonderrechnungen
		206	von sonstigen öffentlichen Sonderrechnungen
		207	von privaten Unternehmen
		208	von übrigen Bereichen
		209	aus inneren Darlehen
	21		Gewinnanteile von wirtschaftlichen Unternehmen und aus Beteiligungen
	22		Konzessionsabgaben
	23		Schuldendiensthilfen
		230	vom Bund
		231	vom Land
		232	von Gemeinden und Gemeindeverbänden
		233	von Zweckverbänden und dgl.
		234	vom sonstigen öffentlichen Bereich
		235	von kommunalen Sonderrechnungen
		236	von sonstigen öffentlichen Sonderrechnungen
		237	von privaten Unternehmen
		238	von übrigen Bereichen
	24		Ersatz von sozialen Leistungen außerhalb von Einrichtungen
		241	Kostenbeiträge und Aufwendungsersatz; Kostenersatz
		243	Leistungen Dritter; Übergeleitete Unterhaltsansprüche gegen bürgerlich-rechtlich Unterhaltsverpflichtete
		245	Leistungen Dritter; Leistungen von Sozialleistungsträgern
		247	Leistungen Dritter; Sonstige Ersatzleistungen
		249	Rückzahlungen gewährter Hilfen (Tilgung und Zinsen von Darlehen)
	25		Ersatz von sozialen Leistungen in Einrichtungen
		251	Kostenbeiträge und Aufwendungsersatz; Kostenersatz
		253	Leistungen Dritter; Übergeleitete Unterhaltsansprüche gegen bürgerlich-rechtlich Unterhaltsverpflichtete
		255	Leistungen Dritter; Leistungen von Sozialleistungsträgern
		257	Leistungen Dritter; Sonstige Ersatzleistungen
		259	Rückzahlungen gewährter Hilfen (Tilgung und Zinsen von Darlehen)
	26		Weitere Finanzeinnahmen
		260	Bußgelder u. Ähnliches
		261	Steuerliche Nebenleistungen und Ähnliches
		262	Inanspruchnahme von Bürgschaften und Ähnliches
		263	Fehlbelegungsabgabe
		265	Verzinsung von Steuernachforderungen
		266	Erträge aus der Anlage der Versorgungsrücklage
		267	Entnahmen aus der Versorgungsrücklage
		268	Sonstige
		269	Entnahmen aus Sonderrücklagen
	27		Kalkulatorische Einnahmen
		270	Abschreibungen
		275	Verzinsung des Anlagekapitals
		279	Rückstellungen
	28		Zuführung vom Vermögenshaushalt
	29		Übertragungs- und Abschlussbuchungen

Noch: Gruppierungsplan der Kommunalhaushalte

Hauptgruppe	Gruppe	Untergruppe	Bezeichnung
3			Einnahmen des Vermögenshaushalts
	30		Zuführung vom Verwaltungshaushalt
	31		Entnahmen aus Rücklagen
	32		Rückflüsse von Darlehen
		320	vom Bund
		321	vom Land
		322	von Gemeinden und Gemeindeverbänden
		323	von Zweckverbänden und dgl.
		324	von sonstigen öffentlichen Bereichen
		325	von kommunalen Sonderrechnungen
		326	von sonstigen öffentlichen Sonderrechnungen
		327	von privaten Unternehmen
		328	von übrigen Bereichen
	33		Einnahmen aus der Veräußerung von Beteiligungen und Rückflüsse von Kapitaleinlagen
	34		Einnahmen aus der Veräußerung von Sachen des Anlagevermögens
		340	Grundstücke
		345	Bewegliche Sachen
		347	Einnahmen aus der Abwicklung von Baumaßnahmen
	35		Beiträge und ähnliche Entgelte
	36		Zuweisungen für Investitionen und Investitionsförderungsmaßnahmen
		360	vom Bund
		361	vom Land
		362	von Gemeinden und Gemeindeverbänden
		363	von Zweckverbänden und dgl.
		364	von sonstigen öffentlichen Bereich
		365	von kommunalen Sonderrechnungen
		366	von sonstigen öffentlichen Sonderrechnungen
		367	von privaten Unternehmen
		368	von übrigen Bereichen
	37		Einnahmen aus Krediten und inneren Darlehen
		370	vom Bund
		371	vom Land
		372	von Gemeinden und Gemeindeverbänden
		373	von Zweckverbänden und dgl.
		374	von sonstigen öffentlichen Bereich
		375	von kommunalen Sonderrechnungen
		376	von sonstigen öffentlichen Sonderrechnungen
		377	von privaten Unternehmen, Kreditmarkt
		378	von übrigen Bereichen
		379	Aufnahme innerer Darlehen
	39		Übertragungs- und Abschlussbuchungen

Noch: Gruppierungsplan der Kommunalhaushalte

Hauptgruppe	Gruppe	Untergruppe	Bezeichnung
4			Personalausgaben
	40		Aufwendungen für ehrenamtliche Tätigkeit
	41		Dienstbezüge und dgl.
		410-418	410 Beamte, 411 Zuführung an die Versorgungsrücklage für Beamte, 414 Angestellte, 415 Arbeiter, 416 Beschäftigungsentgelte und dgl., 417 ABM-Kräfte (Angestellte), 418 ABM-Kräfte (Arbeiter)
	42		Versorgungsbezüge und dgl.
		420-428	420 Beamte, 421 Zuführung an die Versorgungsrücklage für Versorgungsempfänger, 424 Angestellte, 425 Arbeiter, 428 Sonstige
	43		Beiträge zu Versorgungskassen
		430-438	430 Beamte, 434 Angestellte, 435 Arbeiter, 438 Sonstige
	44		Beiträge zur gesetzlichen Sozialversicherung
		440-448	440 Beamte, 444 Angestellte, 445 Arbeiter, 448 Sonstige
	45		Beihilfen, Unterstützungen und dgl.
	46		Personal-Nebenausgaben
	47		Deckungsreserve für Personalausgaben
5/6			Sächlicher Verwaltungs- und Betriebsaufwand
	50		Unterhaltung der Grundstücke und baulichen Anlagen
	51		Unterhaltung des sonstigen unbeweglichen Vermögens
	52		Geräte, Ausstattungs- und Ausrüstungsgegenstände, sonstige Gebrauchsgegenstände
	53		Mieten und Pachten
	54		Bewirtschaftung der Grundstücke, baulichen Anlagen usw.
	55		Haltung von Fahrzeugen
	56		Besondere Aufwendungen für Bedienstete
	57 bis	638	Weitere Verwaltungs- und Betriebsausgaben
		639	Schülerbeförderungskosten
	64		Steuern, Versicherungen, Schadensfälle
	65		Geschäftsausgaben
	66		Weitere allgemeine sächliche Ausgaben
		660	Verfügungsmittel
		661	Sonstige
	67		Erstattungen von Ausgaben des Verwaltungshaushalts
		670	an Bund
		671	an Land
		672	an Gemeinden und Gemeindeverbände
		673	an Zweckverbände und dgl.
		674	an sonstigen öffentlichen Bereich
		675	an kommunale Sonderrechnungen
		676	an sonstige öffentliche Sonderrechnungen
		677	an private Unternehmen
		678	an übrige Bereiche
		679	Innere Verrechnungen
	68		Kalkulatorische Kosten
		680	Abschreibungen
		685	Verzinsung des Anlagekapitals
		689	Rückstellungen
	69		Aufgabenbezogene Leistungsbeteiligungen
		691	bei Leistungen f. Unterkunft u. Heizung an Arbeitsuchende
		692	bei Leistungen zur Eingliederung von Arbeitsuchenden, Betreuungsleistungen u. Beratung
		693	bei einmaligen Leistungen an Arbeitsuchende
		694	beim Arbeitslosengeld II (ohne Leistungen f. Unterkunft/Heizung)
		695	bei Eingliederung von Arbeitsuchenden, arbeitsmarktliche Eingliederung
7			Zuweisungen und Zuschüsse (nicht für Investitionen)
	71		Zuweisungen und sonstige Zuschüsse für laufende Zwecke
		710	an Bund
		711	an Land
		712	an Gemeinden und Gemeindeverbände
		713	an Zweckverbände und dgl.
		714	an sonstigen öffentlichen Bereich
		715	an kommunale Sonderrechnungen
		716	an sonstige öffentliche Sonderrechnungen
		717	an private Unternehmen
		718	an übrige Bereiche

Noch: Gruppierungsplan der Kommunalhaushalte

Hauptgruppe	Gruppe	Untergruppe	Bezeichnung
	72		Schuldendiensthilfen
		722	an Gemeinden und Gemeindeverbände
		723	an Zweckverbände und dgl.
		724	an sonstigen öffentlichen Bereich
		725	an kommunale Sonderrechnungen
		726	an sonstige öffentliche Sonderrechnungen
		727	an private Unternehmen
		728	an übrige Bereiche
	73		Leistungen der Sozialhilfe außerhalb von Einrichtungen
	74		Leistungen der Sozialhilfe in Einrichtungen
	75		Leistungen an Kriegsopfer und ähnliche Anspruchsberechtigte
	76		Leistungen der Jugendhilfe außerhalb von Einrichtungen
	77		Leistungen der Jugendhilfe in Einrichtungen
	78		Sonstige soziale Leistungen der Grundsicherung zusammen
		781	Leistungen der Grundsicherung außerhalb von Einrichtungen
		782	Leistungen der Grundsicherung in Einrichtungen
		783	Leistungen für Unterkunft und Heizung an Arbeitsuchende
		784	Leistungen zur Eingliederung von Arbeitsuchenden, Betreuungsleistungen und Beratung
		785	Einmalige Leistungen an Arbeitsuchende
		786	Arbeitslosengeld II (ohne Leistungen f. Unterkunft und Heizung)
		787	Leistungen zur Eingliederung von Arbeitsuchenden, arbeitsmarktliche Eingliederung
		788	Übrige soziale Leistungen
	79		Leistungen nach dem Asylbewerberleistungsgesetz (AsylbLG)
		791	Leistungen nach AsylbLG an Personen außerhalb von Einrichtungen
		792	Leistungen nach AsylbLG an Personen in Einrichtungen
8			Sonstige Finanzausgaben
	80		Zinsausgaben
		800	an Bund
		801	an Land
		802	an Gemeinden und Gemeindeverbände
		803	an Zweckverbände und dgl.
		804	an sonstigen öffentlichen Bereich
		805	an kommunale Sonderrechnungen
		806	an sonstige öffentliche Sonderrechnungen
		807	an private Unternehmen, Kreditmarkt
		808	an übrige Bereiche
		809	für innere Darlehen und innere Kassenkredite
	81		Steuerbeteiligungen
		810	Gewerbesteuerumlage
	82		Allgemeine Zuweisungen
		820	an Bund
		821	an Land
		822	an Gemeinden und Gemeindeverbände
		823	an Zweckverbände und dgl.
	83		Allgemeine Umlagen
		831	an Land
		832	an Gemeinden und Gemeindeverbände
		833	an Zweckverbände und dgl.
	84		Weitere Finanzausgaben
		842	Inanspruchnahme aus Bürgschaften u.A.
		845	Verzinsung von Steuererstattungen
		848	Sonstige
		849	Zuführung an Sonderrücklagen
	85		Deckungsreserve
	86		Zuführung zum Vermögenshaushalt
	87		Zinsausgaben für äußere Kassenkredite
		877	Zinsen für äußere Kassenkredite
	89		Sonstiges
		893	Deckung von Soll-Fehlbeträgen des Vorjahres
		894	Deckung von Soll-Fehlbeträgen des Vor-Vorjahres
		895	Übertragungs- und Abschlussbuchungen

Noch: Gruppierungsplan der Kommunalhaushalte

Hauptgruppe	Gruppe	Untergruppe	Bezeichnung
9			Ausgaben des Vermögenshaushalts
	90		Zuführung zum Verwaltungshaushalt
	91		Zuführung an Rücklagen
	92		Gewährung von Darlehen
		920	an Bund
		921	an Land
		922	an Gemeinden und Gemeindeverbände
		923	an Zweckverbände und dgl.
		924	an sonstigen öffentlichen Bereich
		925	an kommunale Sonderrechnungen
		926	an sonstige öffentliche Sonderrechnungen
		927	an private Unternehmen
		928	an übrige Bereiche
	93		Vermögenserwerb
		930	Erwerb von Beteiligungen, Kapitaleinlagen
		932	Erwerb von Grundstücken
		935	Erwerb von beweglichen Sachen des Anlagevermögens
	94,95,96		Baumaßnahmen
	97		Tilgung von Krediten, Rückzahlung von inneren Darlehen
		970	an Bund
		971	an Land
		972	an Gemeinden und Gemeindeverbände
		973	an Zweckverbände und dgl.
		974	an sonstigen öffentlichen Bereich
		975	an kommunale Sonderrechnungen
		976	an sonstige öffentliche Sonderrechnungen
		977	an private Unternehmen, Kreditmarkt
		978	an übrige Bereiche
		979	Rückzahlung von inneren Darlehen
	98		Zuweisungen und Zuschüsse für Investitionen
		980	an Bund
		981	an Land
		982	an Gemeinden und Gemeindeverbände
		983	an Zweckverbände und dgl.
		984	an sonstigen öffentlichen Bereich
		985	an kommunale Sonderrechnungen
		986	an sonstige öffentliche Sonderrechnungen
		987	an private Unternehmen
		988	an übrige Bereiche
	99		Sonstiges
		990	Kreditbeschaffungskosten
		991	Ablösung von Dauerlasten
		993	Deckung von Soll-Fehlbeträgen des Vorjahres
		994	Deckung von Soll-Fehlbeträgen des Vor-Vorjahres
		995	Übertragungs- und Abschlussbuchungen