

D III 1 - j / 09

Insolvenzverfahren 2009



Niedersachsen

Auskünfte:

Zentrale Informationsstelle Tel. 0511 9898-1134
 Fax 0511 9898-4132

Herausgeber:

Landesbetrieb für Statistik und Kommunikationstechnologie Niedersachsen (LSKN)

Zu beziehen durch: LSKN - Schriftenvertrieb -
Postfach 91 07 64, 30427 Hannover
Dienstgebäude Göttinger Chaussee 76
Tel. 0511 9898-3166, Fax 0511 9898-4133
E-Mail: vertrieb@lskn.niedersachsen.de
Internet: www.lskn.niedersachsen.de

Erschienen im September 2010

© Landesbetrieb für Statistik und Kommunikationstechnologie Niedersachsen, Hannover 2010.
Vervielfältigung und Verbreitung, auch auszugsweise, mit Quellenangabe gestattet.

Inhalt

	Seite
Vorbemerkungen	4
Die Ergebnisse des Jahres 2009	4
Fachlich Verantwortliche	5

Grafiken

1. Insolvenzverfahren 1999 bis 2009	6
2. Karte: Unternehmensinsolvenzen 2009 nach Landkreisen und kreisfreien Städten.....	7
3. Unternehmensinsolvenzen 2009 nach Wirtschaftszweigen und voraussichtlichen Forderungen.....	8

Tabellen

1. Insolvenzen 2009 nach Wirtschaftsabschnitten, Rechtsformen, Alter der Unternehmen und übrigen Schuldnern.....	9
2. Insolvenzen 2009 nach Art der Verfahren, Höhe der voraussicht- lichen Forderungen, Rechtsformen, Alter der Unternehmen, Zahl der Beschäftigten und übrigen Schuldnern	10
3. Insolvenzen 2009 nach Forderungsgrößenklassen und Wirtschaftsabschnitten, Rechtsformen, Alter der Unternehmen sowie übrigen Schuldnern	11
4. Unternehmensinsolvenzen 2009 nach Wirtschaftszweigen.....	12
5. Insolvenzen insgesamt 2009 nach Kreisen	13
6. Unternehmensinsolvenzen 2009 nach Kreisen	14
7. Insolvenzen ehemals selbstständig Tätiger 2009 nach Kreisen	15
8. Verbraucherinsolvenzen 2009 nach Kreisen	16
9. Unternehmensinsolvenzen 2009 nach Kreisen, Wirtschaftsbereichen und Rechtsformen	17
10. Unternehmensinsolvenzen 2009 nach Kreisen und Wirtschaftsbereichen	18

Vorbemerkungen

Gegenstand der Statistik

Die Insolvenzstatistik liefert Informationen über die Anzahl der Insolvenzen von Unternehmen, natürlichen Personen und Nachlässen sowie über die Höhe der daraus resultierenden Forderungen. Grundlage dieser Statistik bilden die bei den zuständigen Amtsgerichten (Insolvenzgerichte) beantragten Insolvenzverfahren.

Rechtsgrundlage

Nach dem Inkrafttreten der neuen Insolvenzordnung zum 01.01.1999 wurde die Insolvenzstatistik per „Zweiten Gesetz zur Änderung des Einführungsgesetzes zum Gerichtsverfassungsgesetz“ vom 15.12.1999 (BGBl. I S. 2398) als Bundesstatistik angeordnet. Das „Gesetz zur Änderung der Insolvenzordnung und anderer Gesetze“ vom 26.10.2001 (BGBl. I S. 2710) trat am 01.12.2001 in Kraft.

Erhebungsweg und -merkmale

Die 33 niedersächsischen Insolvenzgerichte übermitteln dem Landesbetrieb für Statistik und Kommunikationstechnologie Niedersachsen (LSKN) die Meldungen über beantragte Insolvenzverfahren. Erfasst werden alle eröffneten oder mangels Masse abgewiesenen Insolvenzverfahren sowie Verfahren, bei denen ein Schuldenbereinigungsplan vorliegt. Die Daten werden anschließend nach Wirtschaftsbereichen, Rechtsformen, der Höhe der voraussichtlichen Forderungen, der Anzahl der von der Insolvenz betroffenen Beschäftigten, dem Alter der Unternehmen sowie der Art des Schuldners (Unternehmen, Gesellschafter, ehemals selbstständig Tätige, Verbraucher, Nachlässe) aufbereitet. Die Auswertung der Ergebnisse erfolgt monatlich.

Definitionen

Die Insolvenzordnung unterscheidet zwischen Regel- und Verbraucherinsolvenzen. Das Regelinsolvenzverfahren wird bei Unternehmen, natürlichen Personen als Gesellschafter, Nachlässen sowie ehemals selbstständig Tätigen mit nicht überschaubaren Vermögensverhältnissen angewendet. Die Vermögensverhältnisse gelten als nicht überschaubar, wenn mehr als 19 Gläubiger bedient werden müssen oder Forderungen aus Arbeitsverhältnissen bestehen.

Verbraucherinsolvenzverfahren werden bei Privatpersonen sowie ehemals selbstständig Tätigen mit überschaubaren Vermögensverhältnissen (höchstens 19 Gläubiger und keine bestehenden Forderungen aus Arbeitsverhältnissen) angewendet.

Ein Verbraucherinsolvenzverfahren wird eröffnet, wenn die außergerichtliche Einigung mit den Gläubigern erfolglos geblieben ist und der vorgelegte Schuldenbereinigungsplan von den Gläubigern abgelehnt wurde.

Die Ergebnisse des Jahres 2009

In Niedersachsen wurden im Jahr 2009 insgesamt 20 002 Insolvenzverfahren von den Gerichten gemeldet, 1,6 % mehr als im Jahr 2008 (19 683). Betroffen waren 2009 im Einzelnen: 2 618 Unternehmen (einschließlich Kleingewerbe), 3 603 ehemals selbstständig Tätige und 13 390 Verbraucher, zudem 146 sonstige unternehmerisch tätige Personen¹⁾. Außerdem waren 245 Nachlässe Gegenstand eines Insolvenzverfahrens.

Unternehmen

Im Jahr 2009 stieg die Zahl der beantragten Unternehmensinsolvenzen um 12,2 % auf insgesamt 2 618 an. Davon kamen 2 000 Anträge zur Eröffnung, wodurch vorerst ein Gesamtverlust der Forderungen für die Gläubiger abgewendet wurde.

Mit diesem Anstieg liegt Niedersachsen knapp über dem Bundesdurchschnitt. Im Jahr 2009 wurden in Deutschland insgesamt 32 687 Unternehmensinsolvenzen beantragt. Dies entspricht einem Anstieg von 11,6 % gegenüber dem Vorjahr.

1. Unternehmensinsolvenzen nach Ländern

Land	2009	2008	Zu- bzw. Abnahme 2009 gegenüber 2008
	Anzahl		%
Baden-Württemberg	2 850	2 202	+29,4
Bayern	3 943	3 397	+16,1
Berlin	1 499	1 365	+9,8
Brandenburg	754	710	+6,2
Bremen	253	190	+33,2
Hamburg	838	643	+30,3
Hessen	1 953	1 638	+19,2
Mecklenburg-Vorpommern	485	505	- 4,0
Niedersachsen	2 618	2 333	+12,2
Nordrhein-Westfalen	10 895	10 388	+4,9
Rheinland-Pfalz	1 382	1 279	+8,1
Saarland	441	350	+26,0
Sachsen	1 942	1 850	+5,0
Sachsen-Anhalt	1 005	780	+28,8
Schleswig-Holstein	1 203	1 114	+8,0
Thüringen	626	547	+14,4
Deutschland	32 687	29 291	+11,6

¹⁾ Dabei handelt es sich um vollhaftende Gesellschafter und andere natürliche Personen, deren Insolvenz aufgrund eingegangener persönlicher Haftung in Zusammenhang mit einer Unternehmensinsolvenz steht.

Die meisten Insolvenzanträge in Niedersachsen im Jahr 2009 kamen von Unternehmen mit dem wirtschaftlichen Schwerpunkt im Bereich „Handel; Instandhaltung und Reparatur von Kfz“ (562), „Baugewerbe“ (469), „Erbringung von freiberuflichen, wissenschaftlichen und technischen Dienstleistungen“ (291) und dem „Verarbeitenden Gewerbe“ (234).²⁾

Die Summe der voraussichtlichen Gläubigerforderungen betrug 2009 insgesamt 2,26 Mrd. Euro. Damit lag der mögliche wirtschaftliche Schaden deutlich höher als 2008 (1,35 Mrd. Euro). Die durchschnittliche Forderungssumme je insolventem Unternehmen war 2009 mit 863 Tsd. Euro höher als 2008 (577 Tsd. Euro).

Zum Zeitpunkt des Insolvenzantrags beschäftigten die 2 618 Unternehmen zusammen 21 407 Arbeitnehmer. Im Jahr 2008 lag die Zahl noch bei 11 876 Beschäftigten (+ 80,3 %). Davon entfielen 13 780 Arbeitnehmer auf ältere Unternehmen (8 Jahre und älter).

Ehemals selbstständig Tätige

Die Zahl der Insolvenzen bei den ehemals selbstständig Tätigen, deren Verschuldungssituation auf einer früheren wirtschaftlichen Tätigkeit beruht, sank im Jahr 2009 auf 3 603 Verfahren (- 0,8 %). Darunter befanden sich 2 912 Anträge für ein Regelinsolvenzverfahren und 691 Anträge für ein vereinfachtes Verfahren.

Verbraucher

Im Jahr 2009 stellten insgesamt 13 390 Verbraucher einen Insolvenzantrag bei den zuständigen Gerichten. Dies entspricht einem Anstieg von 0,7 % bzw. 91 Insolvenzverfahren (siehe Tab. 2).

Von diesen 13 390 Anträgen wurden 13 180 Verfahren (98,4 %) eröffnet, lediglich 34 Insolvenzverfahren (0,3 %)

²⁾ Die Unternehmensinsolvenzen werden seit Jahresbeginn 2008 nach der Klassifikation der Wirtschaftszweige, Ausgabe 2008 (WZ 2008), verschlüsselt.

wurden mangels Masse abgewiesen. In weiteren 176 Verfahren (1,3 %) hatten die Gläubiger gegen einen vorgelegten Schuldenbereinigungsplan keine Einwendungen erhoben, so dass von einer Verfahrenseröffnung abgesehen werden konnte.

Die Gesamtforderungssumme bei den Verbraucherinsolvenzen in Niedersachsen betrug 2009 699 Mio. Euro (2008: 676 Mio. Euro). Die durchschnittliche Forderungssumme lag bei 52 Tsd. Euro.

Die Zahl der Verbraucherinsolvenzen wird für den bundesweiten Vergleich in Relation zur Einwohnerzahl gesetzt (siehe Tab. 2), da aufgrund unterschiedlicher Bevölkerungsstrukturen die Anzahl der Verbraucherinsolvenzen allein nur wenig aussagekräftig ist. Im Ländervergleich wies Niedersachsen 2009 mit 169 Verbraucherinsolvenzen je 100 000 Einwohner eine überdurchschnittliche Quote auf. Der Bundesdurchschnitt lag 2009 bei 123 Verfahren je 100 000 Einwohner.

2. Verbraucherinsolvenzen nach Ländern

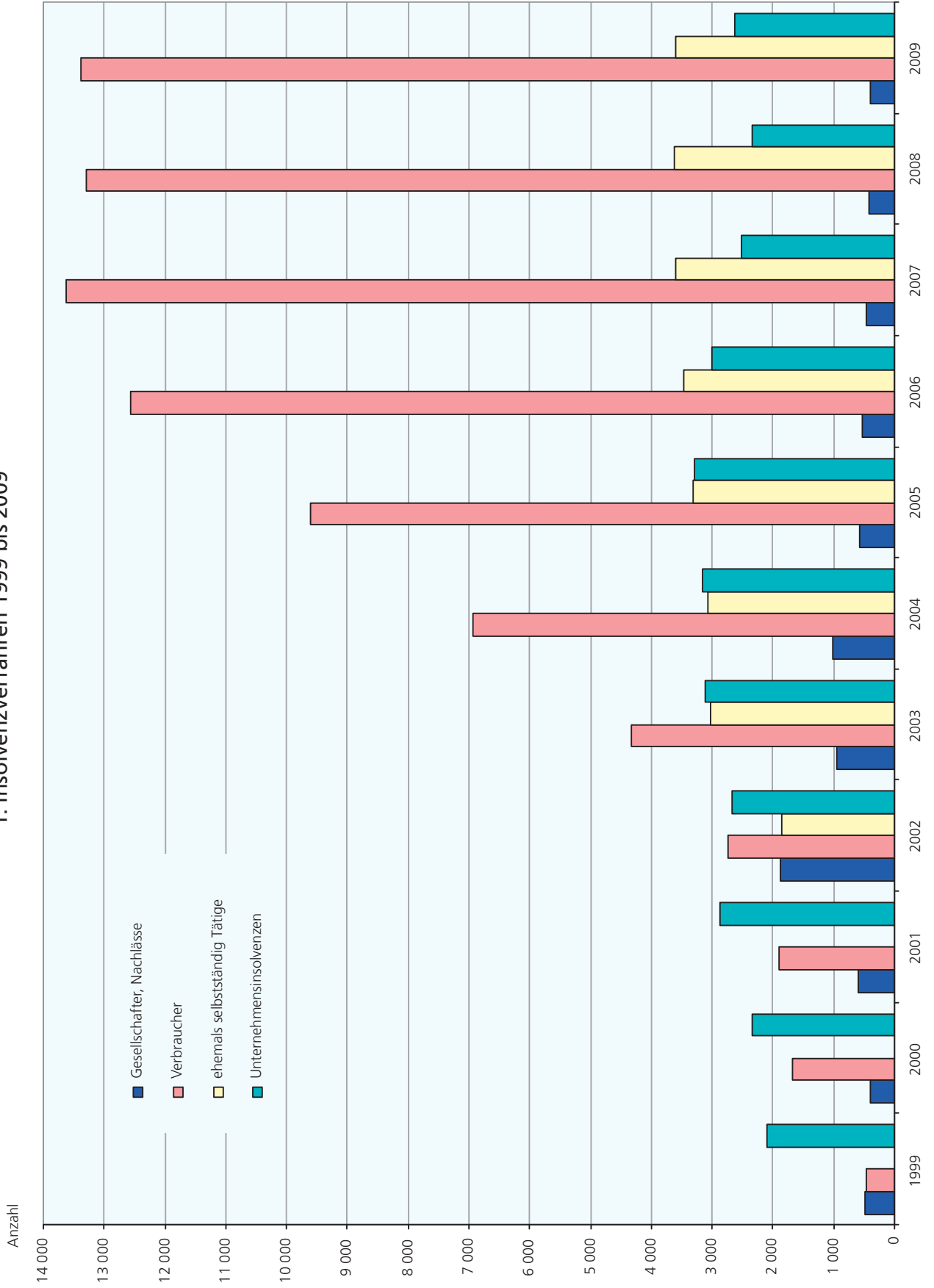
Land	Verfahren insgesamt 2009	Zu- bzw. Abnahme 2009 gegenüber 2008	Verfahren 2009 je 100 000 Einwohner ¹⁾
	Anzahl	%	Anzahl
Baden-Württemberg	9 979	+3,9	92,8
Bayern	10 392	- 2,2	83,0
Berlin	4 471	+1,9	130,3
Brandenburg	4 327	+5,9	171,5
Bremen	1 487	+12,6	224,7
Hamburg	2 677	+6,4	151,1
Hessen	6 803	+1,0	112,2
Mecklenburg-Vorpommern	1 982	+4,2	119,1
Niedersachsen	13 390	+0,7	168,5
Nordrhein-Westfalen	24 397	+6,1	136,0
Rheinland-Pfalz	4 482	+5,3	111,3
Saarland	1 693	+5,8	164,3
Sachsen	4 487	- 1,4	107,0
Sachsen-Anhalt	3 464	- 3,7	145,4
Schleswig-Holstein	4 349	+3,0	153,4
Thüringen	2 722	+11,8	120,0
Deutschland	101 102	+3,0	123,3

¹⁾ Bevölkerungsstand: 31.12.2008

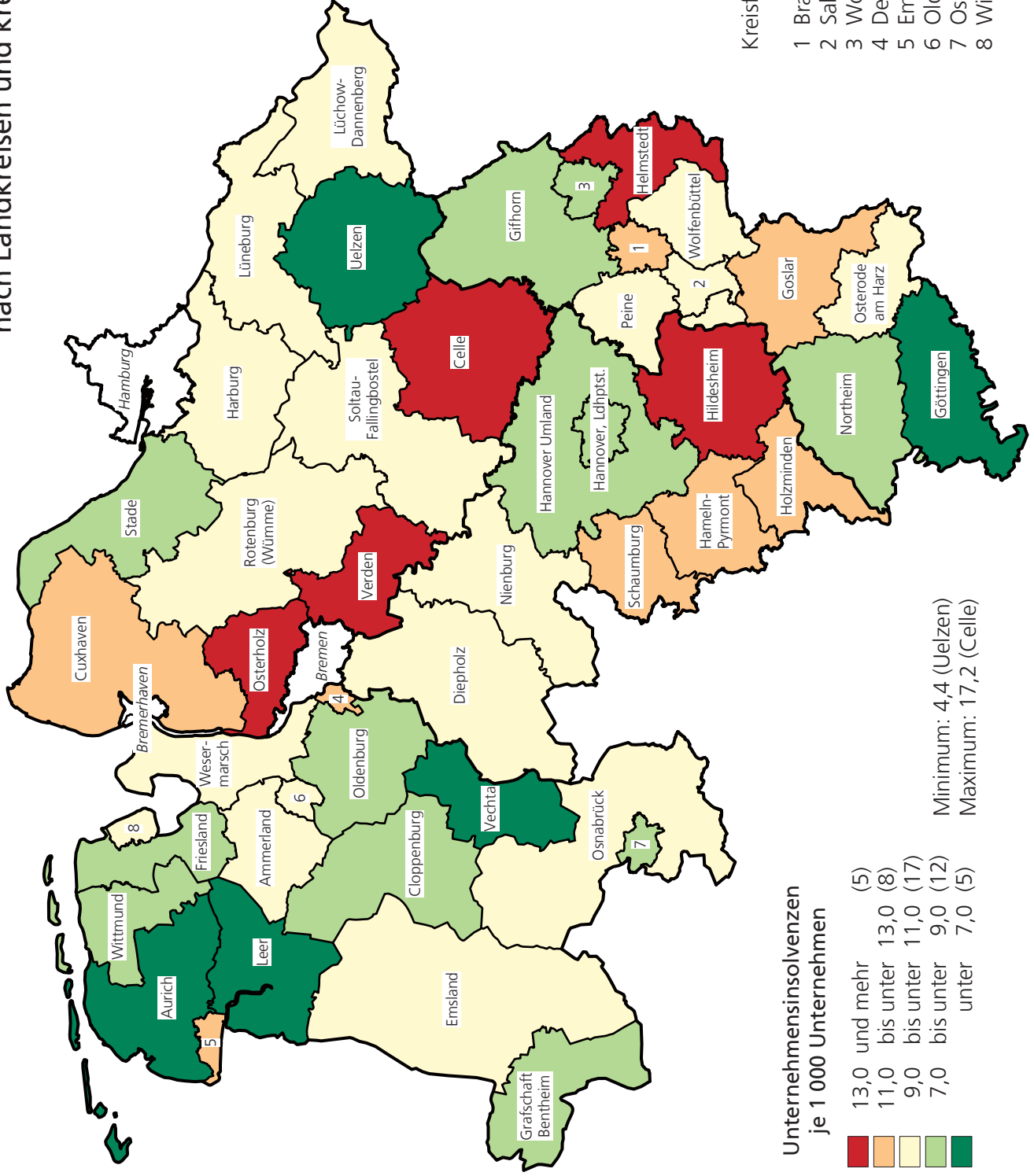
Fachlich Verantwortliche:

Franziska Rippin Fachgebietsleiterin Tel. 0511 9898-3320
 Carsten Brunotte Teamleiter Tel. 0511 9898-1224

1. Insolvenzverfahren 1999 bis 2009

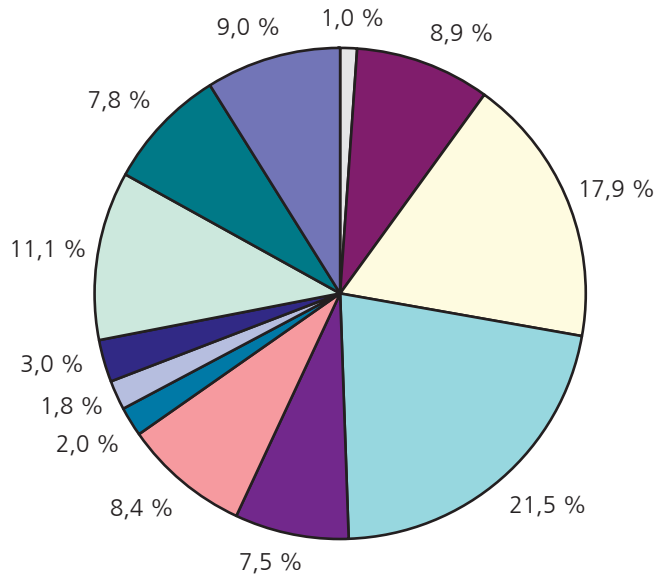


2. Unternehmensinsolvenzen 2009 nach Landkreisen und kreisfreien Städten

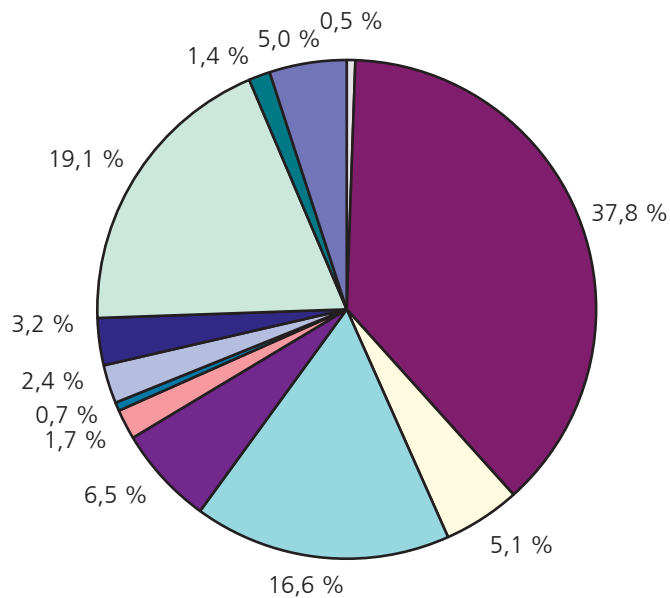


3. Unternehmensinsolvenzen 2009

nach Wirtschaftszweigen



nach voraussichtlichen Forderungen



- A - Land- und Forstwirtschaft
- C - Verarbeitendes Gewerbe
- F - Baugewerbe
- G - Handel; Instandhaltung und Reparatur von Kfz und Gebrauchsgütern
- H - Verkehr und Lagerei
- I - Gastgewerbe
- J - Information und Kommunikation
- K - Finanz- und Versicherungsdienstleistung
- L - Grundstücks-, Wohnungswesen
- M - Freiberufliche, wissenschaftliche und technische Dienstleistung
- N - Sonstige wirtschaftliche Dienstleistung
- B,D,E,O-S - Übrige Wirtschaftszweige

1. Insolvenzen 2009 nach Wirtschaftsabschnitten, Rechtsformen, Alter der Unternehmen und übrigen Schuldnern

Gegenstand der Nachweisung	Insolvenzverfahren				dagegen 2008: Verfahren insgesamt	Veränderung gegenüber 2008	Beschäftigte	voraussichtliche Forderungen	durchschnittliche Forderung je Fall
	eröffnet	mangels Masse abgewiesen	Schuldenbereinigungsplan	Verfahren insgesamt					
	Anzahl								
Insgesamt	18 730	1 094	178	20 002	19 683	+ 1,6	21 407	3 734 984	187
Unternehmen nach Wirtschaftsabschnitten¹⁾									
A-5 Zusammen	2 000	618	X	2 618	2 333	+ 12,2	21 407	2 260 610	863
A Land- u. Forstwirtschaft, Fischerei	24	3	X	27	22	+ 22,7	164	11 473	425
B Bergbau u. Gewinnung v. Steinen u. Erden	1	1	X	2	-	X	13	831	416
C Verarbeitendes Gewerbe	209	25	X	234	146	+ 60,3	10 034	854 995	3 654
D Energieversorgung	1	2	X	3	6	- 50,0	5	473	158
E Wasserversorg., Entsorg., Beseit. v. Umweltverschm.	11	4	X	15	9	+ 66,7	203	54 664	3 644
F Baugewerbe	371	98	X	469	467	+ 0,4	2 226	115 883	247
G Handel; Instandh. u. Rep. v. Kfz	432	130	X	562	532	+ 5,6	2 849	374 597	667
H Verkehr und Lagerei	158	38	X	196	170	+ 15,3	1 717	148 012	755
I Gastgewerbe	176	45	X	221	232	- 4,7	903	37 689	171
J Information u. Kommunikation	42	10	X	52	42	+ 23,8	183	15 695	302
K Finanz-, Versicherungs-, Dienstleistg.	34	14	X	48	45	+ 6,7	35	54 804	1 142
L Grundstücks- u. Wohnungswesen	45	33	X	78	62	+ 25,8	62	73 121	937
M Freiberufliche, wiss. u. techn. Dienstleistg.	188	103	X	291	230	+ 26,5	589	431 166	1 482
N Sonst. wirtschaftl. Dienstleistg.	144	61	X	205	171	+ 19,9	1 493	30 707	150
O Öff. Verw., Verteidigung; Sozialversicherung	-	-	X	-	-	± 0,0	-	-	-
P Erziehung u. Unterricht	21	6	X	27	23	+ 17,4	42	5 081	188
Q Gesundheits- u. Sozialwesen	55	7	X	62	55	+ 12,7	652	28 838	465
R Kunst, Unterhaltung u. Erholung	30	20	X	50	40	+ 25,0	75	14 371	287
S Sonst. Dienstleistungen	58	18	X	76	81	- 6,2	162	8 210	108
Unternehmen nach Rechtsformen									
Zusammen	2 000	618	X	2 618	2 333	+ 12,2	21 407	2 260 610	863
Einzelunternehmen, freie Berufe, Kleingewerbe	883	137	X	1 020	990	+ 3,0	2 211	240 040	235
Personengesellschaften (OHG, KG, GbR)	188	66	X	254	196	+ 29,6	3 566	347 299	1 367
dar. GmbH & Co. KG	127	38	X	165	118	+ 39,8	3 099	283 755	1 720
GbR	35	16	X	51	38	+ 34,2	152	44 485	872
GmbH	862	336	X	1 198	1 022	+ 17,2	14 793	1 623 817	1 355
Aktiengesellschaften, KGaA	13	6	X	19	10	+ 90,0	388	38 790	2 042
Private Company Limited by Shares (Ltd)	33	62	X	95	88	+ 8,0	186	6 587	69
Genossenschaften	2	-	X	2	1	+100,0	17	995	498
Sonstige Rechtsformen	19	11	X	30	26	+ 15,4	246	3 082	103
nach dem Alter der Unternehmen									
Unter 8 Jahre alt	1 048	403	X	1 451	1 326	+ 9,4	7 609	777 902	536
dar. bis 3 Jahre alt	523	220	X	743	741	+ 0,3	3 320	409 610	551
8 Jahre und älter	872	191	X	1 063	882	+ 20,5	13 780	1 470 889	1 384
Unbekannt	80	24	X	104	125	- 16,8	18	11 818	114
übrige Schuldner									
Zusammen	16 730	476	178	17 384	17 350	+ 0,2	X	1 474 374	85
Natürliche Personen als Gesellschafter u. Ä.	118	28	X	146	160	- 8,8	X	87 529	600
Ehemals selbstständig Tätige ²⁾	2 623	289	X	2 912	2 873	+ 1,4	X	529 824	182
Ehemals selbstständig Tätige ³⁾	681	8	2	691	759	- 9,0	X	110 112	159
Verbraucher	13 180	34	176	13 390	13 299	+ 0,7	X	698 631	52
Nachlässe	128	117	X	245	259	- 5,4	X	48 278	197

1) Klassifikation der Wirtschaftszweige, Ausgabe 2008 (WZ 2008), Kurzbezeichnungen.

2) die ein Regelinsolvenzverfahren durchlaufen bzw. deren Vermögensverhältnisse nicht überschaubar sind.

3) die ein vereinfachtes Verfahren durchlaufen bzw. deren Vermögensverhältnisse überschaubar sind.

2. Insolvenzen 2009 nach Art der Verfahren, Höhe der voraussichtlichen Forderungen, Rechtsformen, Alter der Unternehmen, Zahl der Beschäftigten und übrigen Schuldnern

Gegenstand der Nachweisung	Insolvenzverfahren				dagegen 2008: Verfahren insgesamt	Veränderung gegenüber 2008	Beschäftigte	voraussichtliche Forderungen	durchschnittliche Forderung je Fall
	eröffnet	mangels Masse abgewiesen	Schuldenbereinigungsplan	Verfahren insgesamt					
	Anzahl								
Insgesamt	18 730	1 094	178	20 002	19 683	+ 1,6	21 407	3 734 984	187
nach Art der Verfahren									
Eröffnete Verfahren	18 730	X	X	18 730	18 398	+ 1,8	20 763	3 582 810	191
Mangels Masse abgewiesene Anträge	X	1 094	X	1 094	1 115	- 1,9	644	145 985	133
Verfahren mit Schuldenbereinigungsplan	X	X	178	178	170	+ 4,7	X	6 189	35
nach Höhe der voraussichtlichen Forderungen									
Forderungen von ... bis unter ... Euro									
Unter 5 000	736	184	24	944	1 043	- 9,5	175	3 095	3
5 000 - 50 000	10 790	459	140	11 389	11 199	+ 1,7	747	254 474	22
50 000 - 250 000	5 447	305	11	5 763	5 700	+ 1,1	2 821	659 429	114
250 000 - 500 000	944	80	-	1 024	987	+ 3,7	1 897	350 989	343
500 000 - 1 Million	448	41	2	491	440	+ 11,6	2 389	337 550	687
1 Million - 5 Millionen	287	22	1	310	275	+ 12,7	4 538	600 799	1 938
5 Millionen - 25 Millionen	63	-	-	63	33	+ 90,9	2 511	691 327	10 973
25 Millionen und mehr	13	-	-	13	4	+225,0	6 329	837 321	64 409
Unbekannt	2	3	-	5	2	+150,0	-	X	X
Unternehmen nach Rechtsformen									
Zusammen	2 000	618	X	2 618	2 333	+ 12,2	21 407	2 260 610	863
Einzelunternehmen, freie Berufe, Kleingewert	883	137	X	1 020	990	+ 3,0	2 211	240 040	235
Personengesellschaften (OHG, KG, GbR)	188	66	X	254	196	+ 29,6	3 566	347 299	1 367
dar. GmbH & Co. KG	127	38	X	165	118	+ 39,8	3 099	283 755	1 720
GbR	35	16	X	51	38	+ 34,2	152	44 485	872
GmbH	862	336	X	1 198	1 022	+ 17,2	14 793	1 623 817	1 355
Aktiengesellschaften, KGaA	13	6	X	19	10	+ 90,0	388	38 790	2 042
Private Company Limited by Shares (Ltd)	33	62	X	95	88	+ 8,0	186	6 587	69
Genossenschaften	2	-	X	2	1	+100,0	17	995	498
Sonstige Rechtsformen	19	11	X	30	26	+ 15,4	246	3 082	103
nach dem Alter der Unternehmen									
Unter 8 Jahre alt	1 048	403	X	1 451	1 326	+ 9,4	7 609	777 902	536
dar. bis 3 Jahre alt	523	220	X	743	741	+ 0,3	3 320	409 610	551
8 Jahre und älter	872	191	X	1 063	882	+ 20,5	13 780	1 470 889	1 384
Unbekannt	80	24	X	104	125	- 16,8	18	11 818	114
nach der Anzahl der Beschäftigten									
Kein Beschäftigter	799	366	X	1 165	1 152	+ 1,1	X	444 763	382
1 Beschäftigte(r)	172	79	X	251	215	+ 16,7	251	58 550	233
2 bis 5 Beschäftigte	368	70	X	438	388	+ 12,9	1 375	241 592	552
6 bis 10 Beschäftigte	197	20	X	217	152	+ 42,8	1 713	109 277	504
11 bis 100 Beschäftigte	280	13	X	293	214	+ 36,9	7 932	612 571	2 091
mehr als 100 Beschäftigte	29	-	X	29	13	+123,1	10 136	695 808	23 993
Unbekannt	155	70	X	225	199	+ 13,1	X	98 049	436
übrige Schuldner									
Zusammen	16 730	476	178	17 384	17 350	+ 0,2	X	1 474 374	85
Natürliche Personen als Gesellschafter u. Ä.	118	28	X	146	160	- 8,8	X	87 529	600
Ehemals selbstständig Tätige ¹⁾	2 623	289	X	2 912	2 873	+ 1,4	X	529 824	182
Ehemals selbstständig Tätige ²⁾	681	8	2	691	759	- 9,0	X	110 112	159
Verbraucher	13 180	34	176	13 390	13 299	+ 0,7	X	698 631	52
Nachlässe	128	117	X	245	259	- 5,4	X	48 278	197

1) die ein Regelinsolvenzverfahren durchlaufen bzw. deren Vermögensverhältnisse nicht überschaubar sind.

2) die ein vereinfachtes Verfahren durchlaufen bzw. deren Vermögensverhältnisse überschaubar sind.

3. Insolvenzen 2009 nach Forderungsgrößenklassen und Wirtschaftsabschnitten, Rechtsformen, Alter der Unternehmen sowie übrigen Schuldnern

Gegenstand der Nachweisung	Ins- gesamt	Verfahren mit geltend gemachten Forderungen von ... Euro									Voraus- sicht- liche Forde- rungen
		unter 5 000	5 000 bis unter 50 000	50 000 bis unter 250 000	250 000 bis unter 500 000	500 000 bis unter 1 Mio.	1 Mio. bis unter 5 Mio.	5 Mio. bis unter 25 Mio.	25 Mio. und mehr	unbe- kannt	
		Anzahl									
Insgesamt	20 002	944	11 389	5 763	1 024	491	310	63	13	5	3 734 984
Unternehmen nach Wirtschaftsabschnitten¹⁾											
A-S Zusammen	2 618	89	634	1 036	355	245	190	54	13	2	2 260 610
A Land- u. Forstwirtschaft, Fischerei	27	1	3	12	3	4	4	-	-	-	11 473
B Bergbau u. Gew. v. Steinen u. Erden	2	-	1	-	-	1	-	-	-	-	831
C Verarbeitendes Gewerbe	234	4	20	79	29	42	41	13	6	-	854 995
D Energieversorg.	3	1	1	-	1	-	-	-	-	-	473
E Wasserversorg., Entsorg., Beseit. v. Umweltverschm.	15	1	4	6	-	1	1	1	1	-	54 664
F Baugewerbe	469	16	115	220	69	36	12	1	-	-	115 883
G Handel; Instandh. u. Rep. v. Kfz	562	13	127	229	65	61	52	13	1	1	374 597
H Verkehr und Lagerei	196	6	36	84	30	19	13	8	-	-	148 012
I Gastgewerbe	221	8	72	96	26	15	4	-	-	-	37 689
J Information u. Kommunikation	52	-	16	25	5	1	5	-	-	-	15 695
K Finanz-, Versicherungs-, Dienstleistg.	48	-	11	17	9	4	3	3	-	1	54 804
L Grundstücks- u. Wohnungswesen	78	4	20	23	16	4	8	2	1	-	73 121
M Freiberufliche, wiss. u. techn. Dienstleistg.	291	12	63	85	46	33	37	11	4	-	431 166
N Sonst. wirtschaftl. Dienstleistg.	205	14	77	78	21	12	3	-	-	-	30 707
O Öff. Verw., Verteidigung; Sozialversicherung	-	-	-	-	-	-	-	-	-	-	-
P Erziehung u. Unterricht	27	1	7	14	3	1	1	-	-	-	5 081
Q Gesundheits- u. Sozialwesen	62	1	15	17	15	7	6	1	-	-	28 838
R Kunst, Unterhaltung u. Erholung	50	2	17	20	7	3	-	1	-	-	14 371
S Sonst. Dienstleistg.	76	5	29	31	10	1	-	-	-	-	8 210
nach Rechtsformen											
Einzelunternehmen, freie Berufe, Kleingewe	1 020	38	276	459	139	76	27	4	-	1	240 040
Personengesellschaften (OHG, KG, GbR)	254	4	44	86	34	38	32	13	3	-	347 299
dar. GmbH & Co. KG	165	4	19	50	24	26	28	12	2	-	283 755
GbR	51	-	16	22	7	3	2	-	1	-	44 485
GmbH	1 198	32	248	449	172	126	125	35	10	1	1 623 817
AG, KGaA	19	2	1	3	3	2	6	2	-	-	38 790
Private Company Limited by Shares (Ltd)	95	10	50	30	4	1	-	-	-	-	6 587
Genossenschaften	2	-	-	1	-	1	-	-	-	-	995
Sonstige Rechtsformen	30	3	15	8	3	1	-	-	-	-	3 082
nach dem Alter der Unternehmen											
Unter 8 Jahre alt	1 451	58	414	587	170	114	78	25	3	2	777 902
dar. bis 3 Jahre alt	743	37	241	295	83	40	32	13	2	-	409 610
8 Jahre und älter	1 063	21	189	398	176	129	111	29	10	-	1 470 889
Unbekannt	104	10	31	51	9	2	1	-	-	-	11 818
übrige Schuldner											
Zusammen	17 384	855	10 755	4 727	669	246	120	9	-	3	1 474 374
Natürliche Personen als Gesellschafter u. Ä	146	9	29	52	23	15	15	2	-	1	87 529
Ehemals selbstständig Tätige ²⁾	2 912	74	909	1 397	331	143	53	4	-	1	529 824
Ehemals selbstständig Tätige ³⁾	691	6	352	257	40	22	12	2	-	-	110 112
Verbraucher	13 390	736	9 376	2 940	255	54	28	1	-	-	698 631
Nachlässe	245	30	89	81	20	12	12	-	-	1	48 278

1) Klassifikation der Wirtschaftszweige, Ausgabe 2008 (WZ 2008), Kurzbezeichnungen.

2) die ein Regelinsolvenzverfahren durchlaufen bzw. deren Vermögensverhältnisse nicht überschaubar sind.

3) die ein vereinfachtes Verfahren durchlaufen bzw. deren Vermögensverhältnisse überschaubar sind.

4. Unternehmensinsolvenzen 2009 nach Wirtschaftszweigen¹⁾

Gegenstand der Nachweisung	Insolvenzverfahren			dagegen 2008: Verfahren insgesamt	Veränderung gegenüber 2008	Beschäftigte	voraus-sichtliche Forderungen	durch-schnittliche Forderung je Fall
	eröffnet	mangels Masse ab-gewiesen	Verfahren insgesamt					
	Anzahl							
A-S Insgesamt	2 000	618	2 618	2 333	+ 12,2	21 407	2 260 610	863
A Land-u. Forstwirtschaft, Fischerei	24	3	27	22	+ 22,7	164	11 473	425
01 Landwirtschaft, Jagd u. verbundene Tätigkeiten	17	3	20	18	+ 11,1	164	10 301	515
02 Forstwirtschaft und Holzeinschlag	6	-	6	3	+100,0	-	1 078	180
03 Fischerei und Aquakultur	1	-	1	1	± 0,0	-	95	95
B Bergbau u. Gewinn. v. Steinen u. Erden	1	1	2	-	X	13	831	416
C Verarbeitendes Gewerbe	209	25	234	146	+ 60,3	10 034	854 995	3 654
10 H.v. Nahrungs-u. Futtermitteln	31	1	32	23	+ 39,1	796	35 207	1 100
11 Getränkeherstellung	-	-	-	1	X	-	-	-
12 Tabakverarbeitung	-	-	-	-	± 0,0	-	-	-
13 H.v. Textilien	1	-	1	3	- 66,7	8	1 216	1 216
14 H.v. Bekleidung	3	-	3	2	+ 50,0	228	19 716	6 572
15 H.v. Leder, Lederwaren u. Schuhen	-	-	-	-	± 0,0	-	-	-
16 H.v. Holz-, Flecht-, Korb- u. Korkwaren (oh.Möbel)	7	1	8	7	+ 14,3	29	2 100	263
17 H.v. Papier, Pappe u. Waren daraus	5	1	6	1	+500,0	163	4 554	759
18 H.v. Druckerzgn.; Vervielf. v. Ton-, Bild-, Datenträgern	13	2	15	18	- 16,7	485	49 308	3 287
19 Kokerei u.Mineralölverarbeitung	-	2	2	-	X	2	92	46
20 H.v. chem.Erzeugn.	6	1	7	3	+133,3	77	30 407	4 344
21 H.v. pharmazeut. Erzeugn.	1	-	1	-	X	10	44	44
22 H.v. Gummi- u. Kunststoffwaren	9	1	10	1	+900,0	74	3 790	379
23 H.v. Glas,-waren,Keramik,Verarb.v.Steinen u.Erden	5	2	7	12	- 41,7	231	10 154	1 451
24 Metallerzeugung u. -bearbeitung	2	-	2	1	+100,0	109	14 177	7 089
25 H.v. Metallerzeugnissen	44	4	48	36	+ 33,3	700	34 647	722
26 H.v. DV-Geräten., elektron. u. opt. Erzeugn.	7	2	9	5	+ 80,0	823	48 067	5 341
27 H.v. elektr.Ausrüstg.	7	2	9	4	+125,0	64	3 752	417
28 Maschinenbau	25	4	29	15	+ 93,3	873	63 380	2 186
29 H.v. Kraftwagen u. Kraftwagenteilen	6	-	6	2	+200,0	4 950	495 077	82 513
30 Sonstiger Fahrzeugbau	1	-	1	2	- 50,0	4	781	781
31 H.v. Möbeln	13	-	13	1	+1200,0	132	8 386	645
32 H.v. sonst. Waren	7	2	9	5	+ 80,0	186	18 022	2 002
33 Rep. u. Install. v. Masch. u. Ausrüstg.	16	-	16	4	+300,0	90	12 119	757
D Energieversorgung	1	2	3	6	- 50,0	5	473	158
E Wasserversorg.; Entsorg., Beseit. v.	11	4	15	9	+ 66,7	203	54 664	3 644
F Baugewerbe	371	98	469	467	+ 0,4	2 226	115 883	247
G Handel; Instandh .u. Rep. v. Kfz	432	130	562	532	+ 5,6	2 849	374 597	667
45 Kfz-Handel; Instandh. u. Rep. v. Kfz	88	17	105	100	+ 5,0	642	150 987	1 438
46 Großhandel (oh. Handel m. Kfz)	143	49	192	162	+ 18,5	1 183	128 797	671
47 Einzelhandel (oh. Handel m. Kfz)	201	64	265	270	- 1,9	1 024	94 814	358
H Verkehr und Lagerei	158	38	196	170	+ 15,3	1 717	148 012	755
49 Landverkehr u. Transport i. Rohrfernleitungen	85	18	103	103	± 0,0	857	31 105	302
50 Schifffahrt	8	-	8	-	X	365	61 040	7 630
51 Luftfahrt	1	-	1	-	X	1	7 977	7 977
52 Lagerei; sonst. Dienstleistg. f. d. Verkehr	43	16	59	49	+ 20,4	431	45 282	767
53 Post-, Kurier- u. Expressdienste	21	4	25	18	+ 38,9	63	2 608	104
I Gastgewerbe	176	45	221	232	- 4,7	903	37 689	171
55 Beherbergung	31	2	33	35	- 5,7	385	11 963	363
56 Gastronomie	145	43	188	197	- 4,6	518	25 726	137
J Information u. Kommunikation	42	10	52	42	+ 23,8	183	15 695	302
K Finanz-, Versicherungsdienstleistg.	34	14	48	45	+ 6,7	35	54 804	1 142
64 Finanzdienstleistg.	6	3	9	9	± 0,0	2	37 452	4 161
65 Versicherungen u. Pensionskassen	-	-	-	-	± 0,0	-	-	-
66 Mit Finanz-, Versicherungsdienstl. verbund. Tätigk.	28	11	39	36	+ 8,3	33	17 352	445
L Grundstücks- u. Wohnungswesen	45	33	78	62	+ 25,8	62	73 121	937
M Freiberufliche, wiss. u. techn. Dienstleistg.	188	103	291	230	+ 26,5	589	431 166	1 482
69 Rechts- u. Steuerberatung, Wirtschaftsprüfung	8	2	10	7	+ 42,9	7	2 893	289
70 Verwaltung u. Führung v. Untern., Untern.beratung	79	75	154	138	+ 11,6	102	290 638	1 887
71 Architektur-, Ing.büros;techn.,physik., chem. U.suchung	46	11	57	46	+ 23,9	410	117 091	2 054
72 Forschung u. Entwicklung	1	-	1	2	- 50,0	-	820	820
73 Werbung u. Marktforschung	31	13	44	24	+ 83,3	45	11 624	264
74 Freiberuf., wiss. u. techn. Tätigk.	15	2	17	13	+ 30,8	16	4 937	290
75 Veterinärwesen	8	-	8	-	X	9	3 162	395
N Sonst. wirtschaftl. Dienstleistg.	144	61	205	171	+ 19,9	1 493	30 707	150
O Öff. Verw., Verteidigung; Sozialversicherung	-	-	-	-	± 0,0	-	-	-
P Erziehung u. Unterricht	21	6	27	23	+ 17,4	42	5 081	188
Q Gesundheits- u. Sozialwesen	55	7	62	55	+ 12,7	652	28 838	465
R Kunst, Unterhaltung u. Erholung	30	20	50	40	+ 25,0	75	14 371	287
S Sonst. Dienstleistg.	58	18	76	81	- 6,2	162	8 210	108

1) Klassifikation der Wirtschaftszweige, Ausgabe 2008 (WZ 2008).

5. Insolvenzen insgesamt 2009 nach Kreisen

Landkreis Kreisfreie Stadt Statistische Region Land	Insolvenzverfahren				dagegen 2008: Verfahren insgesamt	Ver- änderung gegenüber 2008	Beschäf- tigte	voraus- sichtliche Forderungen	durch- schnittliche Forderung je Fall	Verfahren insgesamt je 100 000 Einwohner ¹⁾
	eröffnet	mangels Masse ab- gewiesen	Schulden- bereini- gungsplan	Verfahren insgesamt						
	Anzahl									
Braunschweig, Stadt	664	31	13	708	752	- 5,9	578	131 262	185	288
Salzgitter, Stadt	314	3	9	326	320	+ 1,9	148	24 328	75	312
Wolfsburg, Stadt	192	3	1	196	193	+ 1,6	71	20 660	105	163
Gifhorn	359	13	10	382	343	+ 11,4	490	99 603	261	220
Göttingen	622	32	1	655	597	+ 9,7	78	55 297	84	252
Goslar	357	17	6	380	499	- 23,8	624	44 675	118	260
Helmstedt	285	5	1	291	387	- 24,8	144	149 410	513	307
Northeim	341	25	1	367	404	- 9,2	148	40 018	109	258
Osterode am Harz	167	11	2	180	169	+ 6,5	690	54 593	303	227
Peine	296	16	1	313	291	+ 7,6	291	45 027	144	236
Wolfenbüttel	244	21	6	271	283	- 4,2	50	26 454	98	219
Stat. Region Braunschweig	3 841	177	51	4 069	4 238	- 4,0	3 312	691 325	170	251
Region Hannover	3 401	174	15	3 590	3 118	+ 15,1	2 618	447 514	125	318
dar. Hannover, Landeshauptst.	1 710	108	3	1 821	1 583	+ 15,0	1 140	238 760	131	350
Diepholz	381	32	1	414	382	+ 8,4	752	144 193	348	193
Hameln-Pyrmont	436	29	11	476	390	+ 22,1	601	232 090	488	304
Hildesheim	754	48	1	803	887	- 9,5	952	104 493	130	280
Holzminde	243	8	2	253	248	+ 2,0	162	19 074	75	337
Nienburg (Weser)	242	16	-	258	259	- 0,4	173	30 153	117	208
Schaumburg	423	47	2	472	482	- 2,1	209	65 115	138	290
Stat. Region Hannover	5 880	354	32	6 266	5 766	+ 8,7	5 467	1 042 633	166	292
Celle	509	16	1	526	488	+ 7,8	1 731	230 019	437	292
Cuxhaven	521	28	-	549	553	- 0,7	568	111 167	202	272
Harburg	329	36	5	370	325	+ 13,8	497	91 647	248	151
Lüchow-Dannenberg	62	5	1	68	80	- 15,0	154	12 829	189	136
Lüneburg	385	28	3	416	408	+ 2,0	291	59 120	142	236
Osterholz	238	16	-	254	247	+ 2,8	748	69 978	276	226
Rotenburg (Wümme)	359	15	-	374	387	- 3,4	366	72 558	194	227
Soltau-Fallingb.ostel	346	17	1	364	348	+ 4,6	148	38 028	104	259
Stade	393	18	-	411	413	- 0,5	68	57 828	141	209
Uelzen	164	4	8	176	221	- 20,4	62	16 855	96	185
Verden	268	20	1	289	316	- 8,5	416	101 164	350	216
Stat. Region Lüneburg	3 574	203	20	3 797	3 786	+ 0,3	5 049	861 194	227	224
Delmenhorst, Stadt	357	10	2	369	347	+ 6,3	374	47 961	130	494
Emden, Stadt	128	6	-	134	137	- 2,2	25	9 012	67	260
Oldenburg (Oldenburg), Stadt	434	27	7	468	485	- 3,5	107	34 366	73	292
Osnabrück, Stadt	345	27	14	386	418	- 7,7	3 719	379 749	984	236
Wilhelmshaven, Stadt	279	18	3	300	304	- 1,3	101	21 596	72	369
Ammerland	208	17	1	226	256	- 11,7	237	40 924	181	193
Aurich	376	13	-	389	388	+ 0,3	184	65 933	169	205
Cloppenburg	281	26	-	307	287	+ 7,0	141	33 037	108	195
Emsland	636	41	-	677	688	- 1,6	722	151 529	224	216
Friesland	246	11	2	259	274	- 5,5	361	28 060	108	258
Grafschaft Bentheim	136	13	9	158	180	- 12,2	809	37 116	235	117
Leer	585	13	2	600	514	+ 16,7	24	99 269	165	364
Oldenburg	279	21	-	300	297	+ 1,0	134	38 230	127	238
Osnabrück	598	73	23	694	703	- 1,3	486	78 851	114	194
Vechta	245	18	10	273	284	- 3,9	70	30 936	113	203
Wesermarsch	189	14	2	205	204	+ 0,5	63	27 902	136	223
Wittmund	113	12	-	125	127	- 1,6	22	15 360	123	217
Stat. Region Weser-Ems	5 435	360	75	5 870	5 893	- 0,4	7 579	1 139 832	194	237
Niedersachsen	18 730	1 094	178	20 002	19 683	+ 1,6	21 407	3 734 984	187	252

1) Bevölkerungsstand zum 31.12.2008

6. Unternehmensinsolvenzen 2009 nach Kreisen

Landkreis Kreisfreie Stadt Statistische Region Land	Insolvenzverfahren			dagegen 2008: Verfahren insgesamt	Veränderung gegenüber 2008	Beschäftigte	voraus- sichtliche Forderungen	durch- schnittliche Forderung je Fall	Verfahren insgesamt je 100 000 Einwohner ¹⁾
	eröffnet	mangels Masse ab- gewiesen	Verfahren insgesamt						
	Anzahl								
Braunschweig, Stadt	66	23	89	83	+ 7,2	578	85 561	961	36
Salzgitter, Stadt	20	2	22	30	- 26,7	148	6 553	298	21
Wolfsburg, Stadt	17	2	19	22	- 13,6	71	4 236	223	16
Gifhorn	30	3	33	32	+ 3,1	490	69 553	2 108	19
Göttingen	39	15	54	50	+ 8,0	78	11 604	215	21
Goslar	39	14	53	71	- 25,4	624	14 043	265	36
Helmstedt	25	2	27	23	+ 17,4	144	126 182	4 673	28
Northeim	25	10	35	32	+ 9,4	148	9 936	284	25
Osterode am Harz	15	8	23	24	- 4,2	690	39 747	1 728	29
Peine	27	7	34	35	- 2,9	291	17 082	502	26
Wolfenbüttel	16	15	31	39	- 20,5	50	5 477	177	25
Stat. Region Braunschweig	319	101	420	441	- 4,8	3 312	389 973	929	26
Region Hannover	289	78	367	289	+ 27,0	2 618	207 985	567	32
dar. Hannover, Landeshauptst.	132	46	178	137	+ 29,9	1 140	122 378	688	34
Diepholz	64	24	88	68	+ 29,4	752	106 831	1 214	41
Hameln-Pyrmont	49	17	66	38	+ 73,7	601	206 963	3 136	42
Hildesheim	94	30	124	122	+ 1,6	952	48 288	389	43
Holzminden	22	5	27	20	+ 35,0	162	4 013	149	36
Nienburg (Weser)	27	13	40	36	+ 11,1	173	11 060	277	32
Schaumburg	29	31	60	45	+ 33,3	209	14 771	246	37
Stat. Region Hannover	574	198	772	618	+ 24,9	5 467	599 911	777	36
Celle	90	12	102	89	+ 14,6	1 731	185 747	1 821	57
Cuxhaven	63	13	76	67	+ 13,4	568	61 665	811	38
Harburg	82	22	104	75	+ 38,7	497	36 869	355	43
Lüchow-Dannenberg	15	2	17	9	+ 88,9	154	8 590	505	34
Lüneburg	45	20	65	38	+ 71,1	291	22 909	352	37
Osterholz	42	10	52	30	+ 73,3	748	47 385	911	46
Rotenburg (Wümme)	60	5	65	61	+ 6,6	366	31 582	486	39
Soltau-Fallingb.ostel	42	3	45	47	- 4,3	148	12 548	279	32
Stade	48	10	58	52	+ 11,5	68	30 199	521	29
Uelzen	12	1	13	23	- 43,5	62	2 828	218	14
Verden	54	11	65	53	+ 22,6	416	73 860	1 136	49
Stat. Region Lüneburg	553	109	662	544	+ 21,7	5 049	514 181	777	39
Delmenhorst, Stadt	20	5	25	21	+ 19,0	374	24 739	990	33
Emden, Stadt	13	3	16	14	+ 14,3	25	2 296	144	31
Oldenburg (Oldenburg), Stadt	43	16	59	40	+ 47,5	107	11 663	198	37
Osnabrück, Stadt	31	16	47	70	- 32,9	3 719	362 340	7 709	29
Wilhelmshaven, Stadt	16	5	21	21	± 0,0	101	4 554	217	26
Ammerland	30	16	46	44	+ 4,5	237	13 343	290	39
Aurich	37	9	46	52	- 11,5	184	40 623	883	24
Cloppenburg	40	19	59	47	+ 25,5	141	12 899	219	38
Emsland	83	27	110	89	+ 23,6	722	110 927	1 008	35
Friesland	18	6	24	25	- 4,0	361	11 471	478	24
Grafschaft Bentheim	31	9	40	54	- 25,9	809	29 223	731	30
Leer	22	9	31	40	- 22,5	24	66 498	2 145	19
Oldenburg	27	15	42	41	+ 2,4	134	10 849	258	33
Osnabrück	84	34	118	102	+ 15,7	486	24 477	207	33
Vechta	27	8	35	31	+ 12,9	70	8 585	245	26
Wesermarsch	17	11	28	22	+ 27,3	63	17 712	633	30
Wittmund	15	2	17	17	± 0,0	22	4 346	256	30
Stat. Region Weser-Ems	554	210	764	730	+ 4,7	7 579	756 544	990	31
Niedersachsen	2 000	618	2 618	2 333	+ 12,2	21 407	2 260 610	863	33

1) Bevölkerungsstand zum 31.12.2008

7. Insolvenzen ehemals selbstständig Tätiger¹⁾ 2009 nach Kreisen

Landkreis Kreisfreie Stadt Statistische Region Land	Insolvenzverfahren				dagegen 2008: Verfahren insgesamt	Veränderung gegenüber 2008	voraus- sichtliche Forderungen	durch- schnittliche Forderung je Fall	Verfahren insgesamt je 100 000 Einwohner ²⁾
	eröffnet	mangels Masse abgewiesen	Schulden- bereini- gungsplan	Verfahren insgesamt					
	Anzahl								
Braunschweig, Stadt	93	4	1	98	114	- 14,0	17 299	177	40
Salzgitter, Stadt	43	1	-	44	44	± 0,0	6 252	142	42
Wolfenbüttel, Stadt	31	1	-	32	20	+ 60,0	6 686	209	27
Gifhorn	71	9	-	80	81	- 1,2	12 264	153	46
Göttingen	121	14	-	135	126	+ 7,1	19 676	146	52
Goslar	69	1	-	70	85	- 17,6	10 052	144	48
Helmstedt	18	1	-	19	26	- 26,9	7 845	413	20
Northeim	75	12	-	87	71	+ 22,5	18 590	214	61
Osterode am Harz	39	3	-	42	38	+ 10,5	7 373	176	53
Peine	68	6	-	74	66	+ 12,1	12 021	162	56
Wolfenbüttel	52	4	-	56	65	- 13,8	8 401	150	45
Stat. Region Braunschweig	680	56	1	737	736	+ 0,1	126 459	172	45
Region Hannover	521	36	-	557	514	+ 8,4	93 994	169	49
dar. Hannover, Landeshauptst.	250	23	-	273	236	+ 15,7	39 577	145	53
Diepholz	78	7	-	85	93	- 8,6	20 899	246	40
HamelN-Pyrmont	62	3	-	65	78	- 16,7	10 821	166	42
Hildesheim	100	17	-	117	97	+ 20,6	23 144	198	41
HolzmindeN	13	2	-	15	14	+ 7,1	1 605	107	20
Nienburg (Weser)	43	1	-	44	41	+ 7,3	6 360	145	36
Schaumburg	94	9	-	103	106	- 2,8	25 583	248	63
Stat. Region Hannover	911	75	-	986	943	+ 4,6	182 407	185	46
Celle	38	-	-	38	30	+ 26,7	6 442	170	21
Cuxhaven	107	10	-	117	113	+ 3,5	21 450	183	58
Harburg	80	11	-	91	84	+ 8,3	31 793	349	37
Lüchow-Dannenberg	8	2	-	10	20	- 50,0	1 521	152	20
Lüneburg	74	4	-	78	88	- 11,4	21 644	277	44
Osterholz	39	2	-	41	52	- 21,2	11 375	277	36
Rotenburg (Wümme)	67	6	-	73	76	- 3,9	11 004	151	44
Soltau-Fallingbostel	54	9	-	63	48	+ 31,3	10 798	171	45
Stade	67	4	-	71	68	+ 4,4	13 586	191	36
Uelzen	36	1	-	37	42	- 11,9	7 395	200	39
Verden	55	5	-	60	74	- 18,9	15 585	260	45
Stat. Region Lüneburg	625	54	-	679	695	- 2,3	152 592	225	40
Delmenhorst, Stadt	63	3	-	66	58	+ 13,8	8 476	128	88
Emden, Stadt	18	2	-	20	29	- 31,0	2 686	134	39
Oldenburg (Oldenburg), Stadt	101	11	-	112	123	- 8,9	12 749	114	70
Osnabrück, Stadt	32	9	1	42	41	+ 2,4	4 509	107	26
Wilhelmshaven, Stadt	49	8	-	57	67	- 14,9	6 622	116	70
Ammerland	73	1	-	74	74	± 0,0	19 823	268	63
Aurich	80	1	-	81	80	+ 1,3	12 468	154	43
Cloppenburg	38	6	-	44	48	- 8,3	7 303	166	28
Emsland	104	13	-	117	156	- 25,0	16 470	141	37
Friesland	60	4	-	64	74	- 13,5	8 117	127	64
Grafschaft Bentheim	20	2	-	22	26	- 15,4	3 310	150	16
Leer	134	3	-	137	114	+ 20,2	15 836	116	83
Oldenburg	83	5	-	88	96	- 8,3	15 285	174	70
Osnabrück	117	26	-	143	132	+ 8,3	26 364	184	40
Vechta	53	9	-	62	63	- 1,6	10 336	167	46
Wesermarsch	43	1	-	44	52	- 15,4	4 145	94	48
Wittmund	20	8	-	28	25	+ 12,0	3 978	142	49
Stat. Region Weser-Ems	1 088	112	1	1 201	1 258	- 4,5	178 479	149	48
Niedersachsen	3 304	297	2	3 603	3 632	- 0,8	639 936	178	45

1) mit überschaubaren und nicht überschaubaren Vermögensverhältnissen.

2) Bevölkerungsstand zum 31.12.2008

8. Verbraucherinsolvenzen 2009 nach Kreisen

Landkreis Kreisfreie Stadt Statistische Region Land	Insolvenzverfahren				dagegen 2008: Verfahren insgesamt	Veränderung gegenüber 2008	voraus- sichtliche Forderungen	durch- schnittliche Forderung je Fall	Verfahren insgesamt je 100 000 Einwohner ¹⁾
	eröffnet	mangels Masse ab- gewiesen	Schulden- bereini- gungsplan	Verfahren insgesamt					
Braunschweig, Stadt	497	1	12	510	545	- 6,4	19 425	38	207,3
Salzgitter, Stadt	249	-	9	258	242	+ 6,6	11 350	44	247,1
Wolfsburg, Stadt	142	-	1	143	145	- 1,4	7 547	53	119
Gifhorn	254	1	10	265	221	+ 19,9	16 513	62	153
Göttingen	452	-	1	453	402	+ 12,7	22 386	49	174
Goslar	244	-	6	250	338	- 26,0	16 246	65	171
Helmstedt	242	-	1	243	335	- 27,5	15 292	63	256
Northeim	238	-	1	239	291	- 17,9	11 184	47	168
Osterode am Harz	111	-	2	113	105	+ 7,6	7 221	64	142
Peine	196	1	1	198	184	+ 7,6	14 863	75	149
Wolfenbüttel	173	1	6	180	173	+ 4,0	10 964	61	146
Stat. Region Braunschweig	2 798	4	50	2 852	2 981	- 4,3	152 992	54	176
Region Hannover	2 563	9	15	2 587	2 226	+ 16,2	131 947	51	229
dar. Hannover, Landeshauptst.	1 312	7	3	1 322	1 155	+ 14,5	65 883	50	254
Diepholz	230	-	1	231	210	+ 10,0	11 701	51	108
Hamelnd-Pyrmont	314	1	11	326	258	+ 26,4	13 691	42	208
Hildesheim	552	-	1	553	666	- 17,0	30 629	55	193
Holzwinden	208	-	2	210	214	- 1,9	12 548	60	280
Nienburg (Weser)	170	-	-	170	174	- 2,3	12 588	74	137
Schaumburg	286	2	2	290	312	- 7,1	16 853	58	178
Stat. Region Hannover	4 323	12	32	4 367	4 060	+ 7,6	229 957	53	203
Celle	371	-	1	372	363	+ 2,5	22 733	61	207
Cuxhaven	339	2	-	341	350	- 2,6	21 734	64	169
Harburg	160	-	5	165	157	+ 5,1	13 774	83	67
Lüchow-Dannenberg	37	-	1	38	39	- 2,6	2 571	68	76
Lüneburg	265	-	3	268	274	- 2,2	12 046	45	152
Osterholz	152	-	-	152	156	- 2,6	9 991	66	135
Rotenburg (Wümme)	223	-	-	223	238	- 6,3	13 792	62	135
Soltau-Fallingbostel	239	1	1	241	240	+ 0,4	13 055	54	171
Stade	276	-	-	276	283	- 2,5	12 816	46	140
Uelzen	109	-	8	117	144	- 18,8	5 140	44	123
Verden	157	-	1	158	182	- 13,2	9 118	58	118
Stat. Region Lüneburg	2 328	3	20	2 351	2 426	- 3,1	136 769	58	139
Delmenhorst, Stadt	272	1	2	275	265	+ 3,8	14 481	53	368
Emden, Stadt	94	-	-	94	93	+ 1,1	3 545	38	182
Oldenburg (Oldenburg), Stadt	287	-	7	294	318	- 7,5	9 593	33	183
Osnabrück, Stadt	278	1	13	292	302	- 3,3	12 202	42	179
Wilhelmshaven, Stadt	208	2	3	213	209	+ 1,9	7 076	33	262
Ammerland	101	-	1	102	135	- 24,4	6 443	63	87
Aurich	257	-	-	257	248	+ 3,6	11 896	46	136
Cloppenburg	199	1	-	200	191	+ 4,7	8 162	41	127
Emsland	446	1	-	447	429	+ 4,2	20 109	45	142
Friesland	156	-	2	158	169	- 6,5	5 823	37	158
Grafschaft Bentheim	83	-	9	92	96	- 4,2	4 110	45	68
Leer	427	-	2	429	355	+ 20,8	16 051	37	260
Oldenburg	166	-	-	166	157	+ 5,7	10 301	62	132
Osnabrück	388	8	23	419	466	- 10,1	24 757	59	117
Vechta	163	-	10	173	187	- 7,5	11 863	69	129
Wesermarsch	129	-	2	131	129	+ 1,6	6 024	46	142
Wittmund	77	1	-	78	83	- 6,0	6 478	83	136
Stat. Region Weser-Ems	3 731	15	74	3 820	3 832	- 0,3	178 913	47	154
Niedersachsen	13 180	34	176	13 390	13 299	+ 0,7	698 631	52	168

1) Bevölkerungsstand zum 31.12.2008

9. Unternehmensinsolvenzen 2009 nach Kreisen, Wirtschaftsbereichen und Rechtsformen

Landkreis Kreisfreie Stadt Statistische Region Land	Ins- gesamt	Darunter								
		nach Wirtschaftsbereichen ¹⁾						nach Rechtsformen		
		Verarbei- tendes Gewerbe	Bau- gewerbe	Handel	Gast- gewerbe	Verkehr und Nachr.- überm. ²⁾	Dienst- leis- tungen ³⁾	Per- sonen- gesell- schaften	GmbH	Einzelunter- nehmen, Freie Berufe, Kleingewerbe
Braunschweig, Stadt	89	7	14	23	11	6	18	8	42	34
Salzgitter, Stadt	22	3	3	3	3	3	2	2	10	8
Wolfsburg, Stadt	19	3	2	5	3	-	3	1	8	10
Gifhorn	33	4	10	4	-	3	9	9	13	9
Göttingen	54	2	7	11	3	5	16	4	30	13
Goslar	53	2	10	7	13	6	11	2	10	35
Helmstedt	27	4	3	8	2	1	7	3	12	12
Northeim	35	5	5	9	1	4	9	1	17	16
Osterode am Harz	23	1	4	7	1	3	4	2	13	7
Peine	34	3	11	6	-	1	8	3	20	7
Wolfenbüttel	31	2	8	6	2	1	9	3	14	14
Stat. Region Braunschweig	420	36	77	89	39	33	96	38	189	165
Region Hannover	367	29	52	86	32	36	90	34	208	97
dar. Hannover, Landeshauptst.	178	10	16	42	26	14	55	17	105	38
Diepholz	88	10	13	19	7	12	18	11	52	19
Hamelnd-Pyrmont	66	7	10	8	7	9	19	6	35	20
Hildesheim	124	10	21	25	16	8	31	8	38	68
Holzminde	27	2	3	7	5	2	6	3	7	17
Nienburg (Weser)	40	3	10	11	3	2	7	6	16	18
Schaumburg	60	8	12	10	8	2	11	2	36	18
Stat. Region Hannover	772	69	121	166	78	71	182	70	392	257
Celle	102	6	23	20	12	14	19	6	27	68
Cuxhaven	76	5	15	14	8	11	11	9	18	45
Harburg	104	9	21	24	1	14	26	6	52	44
Lüchow-Dannenberg	17	3	2	4	2	2	2	1	5	7
Lüneburg	65	5	9	12	2	5	25	7	36	18
Osterholz	52	4	9	12	-	4	17	4	27	21
Rotenburg (Wümme)	65	7	8	20	3	7	16	7	28	30
Soltau-Fallingbostel	45	4	9	9	2	6	10	3	16	25
Stade	58	1	9	13	3	8	21	7	32	19
Uelzen	13	2	1	3	-	1	4	1	6	5
Verden	65	6	11	10	6	7	20	9	32	20
Stat. Region Lüneburg	662	52	117	141	39	79	171	60	279	302
Delmenhorst, Stadt	25	3	4	7	4	2	5	2	15	8
Emden, Stadt	16	-	3	1	4	-	4	2	3	11
Oldenburg (Oldenburg), Stadt	59	7	10	10	6	2	19	7	26	19
Osnabrück, Stadt	47	5	7	11	5	6	10	7	18	19
Wilhelmshaven, Stadt	21	1	5	4	1	3	6	1	11	6
Ammerland	46	6	6	11	2	3	13	8	18	18
Aurich	46	3	8	10	8	3	7	4	13	27
Cloppenburg	59	2	16	13	1	3	17	12	23	19
Emsland	110	14	21	21	10	13	21	18	51	36
Friesland	24	4	3	5	2	1	3	4	12	6
Grafschaft Bentheim	40	5	10	8	4	2	8	4	23	11
Leer	31	3	7	8	3	3	6	2	16	10
Oldenburg	42	6	8	11	2	4	8	3	28	10
Osnabrück	118	12	37	20	7	11	27	9	46	57
Vechta	35	4	4	11	1	5	9	3	19	11
Wesermarsch	28	1	3	12	3	3	3	-	11	16
Wittmund	17	1	2	3	2	1	5	-	5	12
Stat. Region Weser-Ems	764	77	154	166	65	65	171	86	338	296
Niedersachsen	2 618	234	469	562	221	248	620	254	1 198	1 020

1) Klassifikation der Wirtschaftszweige, Ausgabe 2008 (WZ 2008).

2) Abschnitte H und J.

3) Abschnitte K, M, N, S.

10. Unternehmensinsolvenzen 2009 nach Kreisen und Wirtschaftsbereichen

Wirtschaftsgliederung ¹⁾	Insolvenzverfahren			dagegen 2008 Verfahren zusammen	Ver- änderung gegenüber 2008	voraus- sichtliche Forde- rungen
	eröffnet	mangels Masse abge- wiesen	Verfahren zusammen			
	Anzahl				%	1 000 Euro
Braunschweig, Stadt						
A	Land- u. Forstwirtschaft, Fischerei	-	-	-	±0,0	-
B	Bergbau u. Gewinnung v. Steinen u. Erden	-	-	-	±0,0	-
C	Verarbeitendes Gewerbe	5	2	7	+ 75,0	31 456
D	Energieversorgung	-	-	-	±0,0	-
E	Wasserversorg., Entsorg., Beseit. v. Umweltverschm.	-	-	-	-100,0	-
F	Baugewerbe	10	4	14	- 17,6	2 463
G	Handel; Instandh. u. Rep. v. Kfz	17	6	23	+ 21,1	5 809
H	Verkehr und Lagerei	5	-	5	- 28,6	1 443
I	Gastgewerbe	8	3	11	+ 57,1	1 339
J	Information u. Kommunikation	-	1	1	- 66,7	35
K	Finanz-, und Versicherungsdienstleistg.	1	-	1	- 66,7	577
L	Grundstücks- u. Wohnungswesen	2	3	5	±0,0	762
M	Freiberufliche, wiss. u. techn. Dienstleistg.	8	2	10	+ 25,0	38 808
N	Sonst. wirtschaftl. Dienstleistg.	5	2	7	+133,3	2 019
O	Öff. Verw., Verteidigung; Sozialversicherung	-	-	-	±0,0	-
P	Erziehung u. Unterricht	2	-	2	X	89
Q	Gesundheits- u. Sozialwesen	2	-	2	+100,0	359
R	Kunst, Unterhaltung u. Erholung	1	-	1	- 66,7	402
S	Sonst. Dienstleistg.	-	-	-	-100,0	-
A-S	Zusammen	66	23	89	+ 7,2	85 561
Salzgitter, Stadt						
A	Land- u. Forstwirtschaft, Fischerei	-	-	-	±0,0	-
B	Bergbau u. Gewinnung v. Steinen u. Erden	-	-	-	±0,0	-
C	Verarbeitendes Gewerbe	3	-	3	+200,0	2 435
D	Energieversorgung	-	-	-	±0,0	-
E	Wasserversorg., Entsorg., Beseit. v. Umweltverschm.	2	-	2	X	615
F	Baugewerbe	3	-	3	- 70,0	429
G	Handel; Instandh. u. Rep. v. Kfz	3	-	3	- 25,0	1 303
H	Verkehr und Lagerei	2	1	3	±0,0	435
I	Gastgewerbe	3	-	3	- 40,0	990
J	Information u. Kommunikation	-	-	-	±0,0	-
K	Finanz-, und Versicherungsdienstleistg.	1	-	1	X	150
L	Grundstücks- u. Wohnungswesen	-	-	-	-100,0	-
M	Freiberufliche, wiss. u. techn. Dienstleistg.	-	-	-	-100,0	-
N	Sonst. wirtschaftl. Dienstleistg.	1	-	1	X	3
O	Öff. Verw., Verteidigung; Sozialversicherung	-	-	-	±0,0	-
P	Erziehung u. Unterricht	-	-	-	±0,0	-
Q	Gesundheits- u. Sozialwesen	1	-	1	±0,0	5
R	Kunst, Unterhaltung u. Erholung	1	1	2	+100,0	187
S	Sonst. Dienstleistg.	-	-	-	-100,0	-
A-S	Zusammen	20	2	22	- 26,7	6 553
Wolfenbüttel, Stadt						
A	Land- u. Forstwirtschaft, Fischerei	-	-	-	-100,0	-
B	Bergbau u. Gewinnung v. Steinen u. Erden	-	-	-	±0,0	-
C	Verarbeitendes Gewerbe	3	-	3	+200,0	1 059
D	Energieversorgung	-	-	-	±0,0	-
E	Wasserversorg., Entsorg., Beseit. v. Umweltverschm.	-	-	-	±0,0	-
F	Baugewerbe	2	-	2	- 33,3	966
G	Handel; Instandh. u. Rep. v. Kfz	4	1	5	+ 25,0	975
H	Verkehr und Lagerei	-	-	-	-100,0	-
I	Gastgewerbe	3	-	3	- 40,0	565
J	Information u. Kommunikation	-	-	-	±0,0	-
K	Finanz-, und Versicherungsdienstleistg.	-	-	-	-100,0	-
L	Grundstücks- u. Wohnungswesen	2	1	3	X	516
M	Freiberufliche, wiss. u. techn. Dienstleistg.	1	-	1	X	84
N	Sonst. wirtschaftl. Dienstleistg.	1	-	1	- 75,0	43
O	Öff. Verw., Verteidigung; Sozialversicherung	-	-	-	±0,0	-
P	Erziehung u. Unterricht	-	-	-	±0,0	-
Q	Gesundheits- u. Sozialwesen	-	-	-	-100,0	-
R	Kunst, Unterhaltung u. Erholung	-	-	-	±0,0	-
S	Sonst. Dienstleistg.	1	-	1	±0,0	28
A-S	Zusammen	17	2	19	- 13,6	4 236

1) Klassifikation der Wirtschaftszweige, Ausgabe 2008 (WZ 2008), Kurzbezeichnungen.

Noch: 10. Unternehmensinsolvenzen 2009 nach Kreisen und Wirtschaftsbereichen

Wirtschaftsgliederung ¹⁾		Insolvenzverfahren			dagegen 2008 Verfahren zusammen	Ver- änderung gegenüber 2008	voraus- sichtliche Forde- rungen
		eröffnet	mangels Masse abge- wiesen	Verfahren zusammen			
					Anzahl	%	1 000 Euro
Gifhorn							
A	Land- u. Forstwirtschaft, Fischerei	-	-	-	1	-100,0	-
B	Bergbau u. Gewinnung v. Steinen u. Erden	-	-	-	-	±0,0	-
C	Verarbeitendes Gewerbe	3	1	4	5	- 20,0	35 516
D	Energieversorgung	-	-	-	-	±0,0	-
E	Wasserversorg., Entsorg., Beseit. v. Umweltverschm.	-	-	-	-	±0,0	-
F	Baugewerbe	10	-	10	10	±0,0	2 846
G	Handel; Instandh. u. Rep. v. Kfz	3	1	4	6	- 33,3	769
H	Verkehr und Lagerei	3	-	3	-	X	473
I	Gastgewerbe	-	-	-	5	-100,0	-
J	Information u. Kommunikation	-	-	-	-	±0,0	-
K	Finanz-, und Versicherungsdienstleistg.	3	-	3	-	X	18 551
L	Grundstücks- u. Wohnungswesen	-	-	-	-	±0,0	-
M	Freiberufliche, wiss. u. techn. Dienstleistg.	2	-	2	1	+100,0	10 604
N	Sonst. wirtschaftl. Dienstleistg.	1	1	2	3	- 33,3	130
O	Öff. Verw., Verteidigung; Sozialversicherung	-	-	-	-	±0,0	-
P	Erziehung u. Unterricht	2	-	2	-	X	315
Q	Gesundheits- u. Sozialwesen	1	-	1	-	X	265
R	Kunst, Unterhaltung u. Erholung	-	-	-	-	±0,0	-
S	Sonst. Dienstleistg.	2	-	2	1	+100,0	83
A-S	Zusammen	30	3	33	32	+ 3,1	69 553
Göttingen							
A	Land- u. Forstwirtschaft, Fischerei	2	-	2	-	X	220
B	Bergbau u. Gewinnung v. Steinen u. Erden	-	-	-	-	±0,0	-
C	Verarbeitendes Gewerbe	2	-	2	4	- 50,0	419
D	Energieversorgung	-	-	-	-	±0,0	-
E	Wasserversorg., Entsorg., Beseit. v. Umweltverschm.	-	-	-	-	±0,0	-
F	Baugewerbe	5	2	7	3	+133,3	755
G	Handel; Instandh. u. Rep. v. Kfz	9	2	11	19	- 42,1	5 795
H	Verkehr und Lagerei	3	2	5	3	+ 66,7	381
I	Gastgewerbe	3	-	3	8	- 62,5	231
J	Information u. Kommunikation	-	-	-	-	±0,0	-
K	Finanz-, und Versicherungsdienstleistg.	-	-	-	1	-100,0	-
L	Grundstücks- u. Wohnungswesen	1	-	1	2	- 50,0	57
M	Freiberufliche, wiss. u. techn. Dienstleistg.	4	6	10	4	+150,0	1 569
N	Sonst. wirtschaftl. Dienstleistg.	4	2	6	2	+200,0	328
O	Öff. Verw., Verteidigung; Sozialversicherung	-	-	-	-	±0,0	-
P	Erziehung u. Unterricht	2	1	3	2	+ 50,0	274
Q	Gesundheits- u. Sozialwesen	4	-	4	-	X	1 574
R	Kunst, Unterhaltung u. Erholung	-	-	-	2	-100,0	-
S	Sonst. Dienstleistg.	-	-	-	-	±0,0	-
A-S	Zusammen	39	15	54	50	+ 8,0	11 604
Goslar							
A	Land- u. Forstwirtschaft, Fischerei	-	-	-	-	±0,0	-
B	Bergbau u. Gewinnung v. Steinen u. Erden	-	-	-	-	±0,0	-
C	Verarbeitendes Gewerbe	2	-	2	6	- 66,7	2 467
D	Energieversorgung	-	-	-	-	±0,0	-
E	Wasserversorg., Entsorg., Beseit. v. Umweltverschm.	-	-	-	-	±0,0	-
F	Baugewerbe	7	3	10	11	- 9,1	2 186
G	Handel; Instandh. u. Rep. v. Kfz	6	1	7	23	- 69,6	4 062
H	Verkehr und Lagerei	4	1	5	4	+ 25,0	953
I	Gastgewerbe	10	3	13	12	+ 8,3	2 382
J	Information u. Kommunikation	1	-	1	1	±0,0	32
K	Finanz-, und Versicherungsdienstleistg.	-	-	-	1	-100,0	-
L	Grundstücks- u. Wohnungswesen	1	1	2	1	+100,0	463
M	Freiberufliche, wiss. u. techn. Dienstleistg.	1	2	3	5	- 40,0	419
N	Sonst. wirtschaftl. Dienstleistg.	5	1	6	4	+ 50,0	547
O	Öff. Verw., Verteidigung; Sozialversicherung	-	-	-	-	±0,0	-
P	Erziehung u. Unterricht	-	-	-	-	±0,0	-
Q	Gesundheits- u. Sozialwesen	1	-	1	1	±0,0	267
R	Kunst, Unterhaltung u. Erholung	-	1	1	-	X	34
S	Sonst. Dienstleistg.	1	1	2	2	±0,0	230
A-S	Zusammen	39	14	53	71	- 25,4	14 043

1) Klassifikation der Wirtschaftszweige, Ausgabe 2008 (WZ 2008), Kurzbezeichnungen.

Noch: 10. Unternehmensinsolvenzen 2009 nach Kreisen und Wirtschaftsbereichen

Wirtschaftsgliederung ¹⁾		Insolvenzverfahren			dagegen 2008 Verfahren zusammen	Ver- änderung gegenüber 2008	voraus- sichtliche Forde- rungen
		eröffnet	mangels Masse abge- wiesen	Verfahren zusammen			
					Anzahl	%	1 000 Euro
Helmstedt							
A	Land- u. Forstwirtschaft, Fischerei	1	-	1	-	X	168
B	Bergbau u. Gewinnung v. Steinen u. Erden	-	1	1	-	X	25
C	Verarbeitendes Gewerbe	4	-	4	1	+300,0	664
D	Energieversorgung	-	-	-	-	±0,0	-
E	Wasserversorg., Entsorg., Beseit. v. Umweltverschm.	-	-	-	-	±0,0	-
F	Baugewerbe	3	-	3	8	- 62,5	915
G	Handel; Instandh. u. Rep. v. Kfz	7	1	8	4	+100,0	81 843
H	Verkehr und Lagerei	-	-	-	1	-100,0	-
I	Gastgewerbe	2	-	2	6	- 66,7	720
J	Information u. Kommunikation	1	-	1	1	±0,0	235
K	Finanz-, und Versicherungsdienstleistg.	1	-	1	-	X	420
L	Grundstücks- u. Wohnungswesen	-	-	-	-	±0,0	-
M	Freiberufliche, wiss. u. techn. Dienstleistg.	3	-	3	1	+200,0	40 678
N	Sonst. wirtschaftl. Dienstleistg.	1	-	1	-	X	175
O	Öff. Verw., Verteidigung; Sozialversicherung	-	-	-	-	±0,0	-
P	Erziehung u. Unterricht	-	-	-	-	±0,0	-
Q	Gesundheits- u. Sozialwesen	-	-	-	1	-100,0	-
R	Kunst, Unterhaltung u. Erholung	-	-	-	-	±0,0	-
S	Sonst. Dienstleistg.	2	-	2	-	X	339
A-S	Zusammen	25	2	27	23	+ 17,4	126 182
Northheim							
A	Land- u. Forstwirtschaft, Fischerei	1	-	1	-	X	200
B	Bergbau u. Gewinnung v. Steinen u. Erden	-	-	-	-	±0,0	-
C	Verarbeitendes Gewerbe	4	1	5	3	+ 66,7	2 990
D	Energieversorgung	-	-	-	-	±0,0	-
E	Wasserversorg., Entsorg., Beseit. v. Umweltverschm.	-	-	-	1	-100,0	-
F	Baugewerbe	4	1	5	5	±0,0	733
G	Handel; Instandh. u. Rep. v. Kfz	4	5	9	8	+ 12,5	2 880
H	Verkehr und Lagerei	3	-	3	5	- 40,0	1 250
I	Gastgewerbe	1	-	1	2	- 50,0	32
J	Information u. Kommunikation	1	-	1	-	X	45
K	Finanz-, und Versicherungsdienstleistg.	2	-	2	-	X	514
L	Grundstücks- u. Wohnungswesen	-	1	1	-	X	30
M	Freiberufliche, wiss. u. techn. Dienstleistg.	2	-	2	4	- 50,0	826
N	Sonst. wirtschaftl. Dienstleistg.	1	1	2	3	- 33,3	62
O	Öff. Verw., Verteidigung; Sozialversicherung	-	-	-	-	±0,0	-
P	Erziehung u. Unterricht	-	-	-	-	±0,0	-
Q	Gesundheits- u. Sozialwesen	-	-	-	-	±0,0	-
R	Kunst, Unterhaltung u. Erholung	-	-	-	-	±0,0	-
S	Sonst. Dienstleistg.	2	1	3	1	+200,0	375
A-S	Zusammen	25	10	35	32	+ 9,4	9 936
Osterode am Harz							
A	Land- u. Forstwirtschaft, Fischerei	-	-	-	-	±0,0	-
B	Bergbau u. Gewinnung v. Steinen u. Erden	-	-	-	-	±0,0	-
C	Verarbeitendes Gewerbe	1	-	1	2	- 50,0	33 670
D	Energieversorgung	-	-	-	-	±0,0	-
E	Wasserversorg., Entsorg., Beseit. v. Umweltverschm.	-	-	-	-	±0,0	-
F	Baugewerbe	3	1	4	4	±0,0	266
G	Handel; Instandh. u. Rep. v. Kfz	4	3	7	6	+ 16,7	1 743
H	Verkehr und Lagerei	3	-	3	2	+ 50,0	1 687
I	Gastgewerbe	1	-	1	2	- 50,0	428
J	Information u. Kommunikation	-	-	-	1	-100,0	-
K	Finanz-, und Versicherungsdienstleistg.	1	-	1	-	X	167
L	Grundstücks- u. Wohnungswesen	1	-	1	1	±0,0	1 540
M	Freiberufliche, wiss. u. techn. Dienstleistg.	1	1	2	3	- 33,3	29
N	Sonst. wirtschaftl. Dienstleistg.	-	1	1	2	- 50,0	99
O	Öff. Verw., Verteidigung; Sozialversicherung	-	-	-	-	±0,0	-
P	Erziehung u. Unterricht	-	-	-	-	±0,0	-
Q	Gesundheits- u. Sozialwesen	-	-	-	1	-100,0	-
R	Kunst, Unterhaltung u. Erholung	-	2	2	-	X	118
S	Sonst. Dienstleistg.	-	-	-	-	±0,0	-
A-S	Zusammen	15	8	23	24	- 4,2	39 747

1) Klassifikation der Wirtschaftszweige, Ausgabe 2008 (WZ 2008), Kurzbezeichnungen.

Noch: 10. Unternehmensinsolvenzen 2009 nach Kreisen und Wirtschaftsbereichen

Wirtschaftsgliederung ¹⁾	Insolvenzverfahren			dagegen 2008 Verfahren zusammen	Ver- änderung gegenüber 2008	voraus- sichtliche Forde- rungen
	eröffnet	mangels Masse abge- wiesen	Verfahren zusammen			
	Anzahl					
Peine						
A	Land- u. Forstwirtschaft, Fischerei	-	-	-	±0,0	-
B	Bergbau u. Gewinnung v. Steinen u. Erden	-	-	-	±0,0	-
C	Verarbeitendes Gewerbe	2	1	3	+ 50,0	773
D	Energieversorgung	-	-	-	±0,0	-
E	Wasserversorg., Entsorg., Beseit. v. Umweltverschm.	1	-	1	- 50,0	134
F	Baugewerbe	9	2	11	±0,0	5 228
G	Handel; Instandh. u. Rep. v. Kfz	4	2	6	- 14,3	2 969
H	Verkehr und Lagerei	1	-	1	- 75,0	415
I	Gastgewerbe	-	-	-	-100,0	-
J	Information u. Kommunikation	-	-	-	±0,0	-
K	Finanz-, und Versicherungsdienstleistg.	-	-	-	-100,0	-
L	Grundstücks- u. Wohnungswesen	2	-	2	+100,0	404
M	Freiberufliche, wiss. u. techn. Dienstleistg.	3	1	4	- 20,0	6 454
N	Sonst. wirtschaftl. Dienstleistg.	3	1	4	X	365
O	Öff. Verw., Verteidigung; Sozialversicherung	-	-	-	±0,0	-
P	Erziehung u. Unterricht	1	-	1	X	125
Q	Gesundheits- u. Sozialwesen	1	-	1	±0,0	214
R	Kunst, Unterhaltung u. Erholung	-	-	-	±0,0	-
S	Sonst. Dienstleistg.	-	-	-	±0,0	-
A-S	Zusammen	27	7	34	- 2,9	17 082
Wolfenbüttel						
A	Land- u. Forstwirtschaft, Fischerei	-	-	-	±0,0	-
B	Bergbau u. Gewinnung v. Steinen u. Erden	-	-	-	±0,0	-
C	Verarbeitendes Gewerbe	1	1	2	X	454
D	Energieversorgung	-	-	-	±0,0	-
E	Wasserversorg., Entsorg., Beseit. v. Umweltverschm.	1	-	1	X	137
F	Baugewerbe	5	3	8	+ 14,3	1 988
G	Handel; Instandh. u. Rep. v. Kfz	3	3	6	- 40,0	620
H	Verkehr und Lagerei	-	-	-	-100,0	-
I	Gastgewerbe	2	-	2	- 50,0	777
J	Information u. Kommunikation	1	-	1	- 50,0	63
K	Finanz-, und Versicherungsdienstleistg.	1	-	1	X	110
L	Grundstücks- u. Wohnungswesen	-	1	1	±0,0	10
M	Freiberufliche, wiss. u. techn. Dienstleistg.	-	4	4	+ 33,3	723
N	Sonst. wirtschaftl. Dienstleistg.	2	2	4	- 20,0	478
O	Öff. Verw., Verteidigung; Sozialversicherung	-	-	-	±0,0	-
P	Erziehung u. Unterricht	-	-	-	-100,0	-
Q	Gesundheits- u. Sozialwesen	-	-	-	±0,0	-
R	Kunst, Unterhaltung u. Erholung	-	1	1	±0,0	115
S	Sonst. Dienstleistg.	-	-	-	-100,0	-
A-S	Zusammen	16	15	31	- 20,5	5 477
Statistische Region Braunschweig						
A	Land- u. Forstwirtschaft, Fischerei	4	-	4	+100,0	588
B	Bergbau u. Gewinnung v. Steinen u. Erden	-	1	1	X	25
C	Verarbeitendes Gewerbe	30	6	36	+ 24,1	111 903
D	Energieversorgung	-	-	-	±0,0	-
E	Wasserversorg., Entsorg., Beseit. v. Umweltverschm.	4	-	4	±0,0	886
F	Baugewerbe	61	16	77	- 13,5	18 775
G	Handel; Instandh. u. Rep. v. Kfz	64	25	89	- 19,1	108 768
H	Verkehr und Lagerei	24	4	28	- 15,2	7 037
I	Gastgewerbe	33	6	39	- 31,6	7 464
J	Information u. Kommunikation	4	1	5	- 37,5	410
K	Finanz-, und Versicherungsdienstleistg.	10	-	10	+ 42,9	20 489
L	Grundstücks- u. Wohnungswesen	9	7	16	+ 33,3	3 782
M	Freiberufliche, wiss. u. techn. Dienstleistg.	25	16	41	+ 17,1	100 194
N	Sonst. wirtschaftl. Dienstleistg.	24	11	35	+ 34,6	4 249
O	Öff. Verw., Verteidigung; Sozialversicherung	-	-	-	±0,0	-
P	Erziehung u. Unterricht	7	1	8	+166,7	803
Q	Gesundheits- u. Sozialwesen	10	-	10	+ 42,9	2 684
R	Kunst, Unterhaltung u. Erholung	2	5	7	±0,0	856
S	Sonst. Dienstleistg.	8	2	10	- 16,7	1 055
A-S	Zusammen	319	101	420	- 4,8	389 974

1) Klassifikation der Wirtschaftszweige, Ausgabe 2008 (WZ 2008), Kurzbezeichnungen.

Noch: 10. Unternehmensinsolvenzen 2009 nach Kreisen und Wirtschaftsbereichen

Wirtschaftsgliederung ¹⁾		Insolvenzverfahren			dagegen 2008 Verfahren zusammen	Ver- änderung gegenüber 2008	voraus- sichtliche Forde- rungen
		eröffnet	mangels Masse abge- wiesen	Verfahren zusammen			
					Anzahl	%	1 000 Euro
Region Hannover							
A	Land- u. Forstwirtschaft, Fischerei	-	-	-	1	-100,0	-
B	Bergbau u. Gewinnung v. Steinen u. Erden	-	-	-	-	±0,0	-
C	Verarbeitendes Gewerbe	28	1	29	14	+107,1	30 751
D	Energieversorgung	-	-	-	1	-100,0	-
E	Wasserversorg., Entsorg., Beseit. v. Umweltverschm.	2	1	3	2	+ 50,0	47 077
F	Baugewerbe	40	12	52	46	+ 13,0	10 990
G	Handel; Instandh. u. Rep. v. Kfz	70	16	86	66	+ 30,3	40 836
H	Verkehr und Lagerei	20	5	25	19	+ 31,6	13 541
I	Gastgewerbe	27	5	32	24	+ 33,3	4 124
J	Information u. Kommunikation	10	1	11	12	- 8,3	5 832
K	Finanz-, und Versicherungsdienstleistg.	5	2	7	6	+ 16,7	11 671
L	Grundstücks- u. Wohnungswesen	8	7	15	7	+114,3	11 001
M	Freiberufliche, wiss. u. techn. Dienstleistg.	19	12	31	36	- 13,9	10 969
N	Sonst. wirtschaftl. Dienstleistg.	28	5	33	25	+ 32,0	7 584
O	Öff. Verw., Verteidigung; Sozialversicherung	-	-	-	-	±0,0	-
P	Erziehung u. Unterricht	2	2	4	1	+300,0	269
Q	Gesundheits- u. Sozialwesen	8	-	8	7	+ 14,3	2 262
R	Kunst, Unterhaltung u. Erholung	9	3	12	4	+200,0	8 832
S	Sonst. Dienstleistg.	13	6	19	18	+ 5,6	2 247
A-S	Zusammen	289	78	367	289	+ 27,0	207 985
dar. Landeshauptstadt Hannover							
A	Land- u. Forstwirtschaft, Fischerei	-	-	-	-	±0,0	-
B	Bergbau u. Gewinnung v. Steinen u. Erden	-	-	-	-	±0,0	-
C	Verarbeitendes Gewerbe	9	1	10	5	+100,0	14 118
D	Energieversorgung	-	-	-	1	-100,0	-
E	Wasserversorg., Entsorg., Beseit. v. Umweltverschm.	1	1	2	2	±0,0	46 847
F	Baugewerbe	11	5	16	21	- 23,8	3 294
G	Handel; Instandh. u. Rep. v. Kfz	33	9	42	23	+ 82,6	22 097
H	Verkehr und Lagerei	5	1	6	7	- 14,3	2 149
I	Gastgewerbe	22	4	26	15	+ 73,3	3 244
J	Information u. Kommunikation	7	1	8	8	±0,0	5 290
K	Finanz-, und Versicherungsdienstleistg.	4	2	6	4	+ 50,0	11 469
L	Grundstücks- u. Wohnungswesen	5	3	8	3	+166,7	2 816
M	Freiberufliche, wiss. u. techn. Dienstleistg.	10	9	19	21	- 9,5	5 684
N	Sonst. wirtschaftl. Dienstleistg.	9	3	12	17	- 29,4	1 927
O	Öff. Verw., Verteidigung; Sozialversicherung	-	-	-	-	±0,0	-
P	Erziehung u. Unterricht	2	2	4	1	+300,0	269
Q	Gesundheits- u. Sozialwesen	5	-	5	2	+150,0	367
R	Kunst, Unterhaltung u. Erholung	4	2	6	-	X	1 601
S	Sonst. Dienstleistg.	5	3	8	7	+ 14,3	1 206
A-S	Zusammen	132	46	178	137	+ 29,9	122 378
Diepholz							
A	Land- u. Forstwirtschaft, Fischerei	2	-	2	-	X	2 488
B	Bergbau u. Gewinnung v. Steinen u. Erden	-	-	-	-	±0,0	-
C	Verarbeitendes Gewerbe	10	-	10	5	+100,0	9 104
D	Energieversorgung	-	-	-	-	±0,0	-
E	Wasserversorg., Entsorg., Beseit. v. Umweltverschm.	-	-	-	-	±0,0	-
F	Baugewerbe	9	4	13	9	+ 44,4	3 248
G	Handel; Instandh. u. Rep. v. Kfz	15	4	19	23	- 17,4	38 207
H	Verkehr und Lagerei	5	3	8	9	- 11,1	1 439
I	Gastgewerbe	5	2	7	3	+133,3	1 200
J	Information u. Kommunikation	2	2	4	1	+300,0	247
K	Finanz-, und Versicherungsdienstleistg.	1	-	1	-	X	156
L	Grundstücks- u. Wohnungswesen	3	-	3	2	+ 50,0	1 278
M	Freiberufliche, wiss. u. techn. Dienstleistg.	5	9	14	7	+100,0	46 759
N	Sonst. wirtschaftl. Dienstleistg.	3	-	3	4	- 25,0	294
O	Öff. Verw., Verteidigung; Sozialversicherung	-	-	-	-	±0,0	-
P	Erziehung u. Unterricht	1	-	1	-	X	1 300
Q	Gesundheits- u. Sozialwesen	3	-	3	2	+ 50,0	1 111
R	Kunst, Unterhaltung u. Erholung	-	-	-	-	±0,0	-
S	Sonst. Dienstleistg.	-	-	-	3	-100,0	-
A-S	Zusammen	64	24	88	68	+ 29,4	106 831

1) Klassifikation der Wirtschaftszweige, Ausgabe 2008 (WZ 2008), Kurzbezeichnungen.

Noch: 10. Unternehmensinsolvenzen 2009 nach Kreisen und Wirtschaftsbereichen

Wirtschaftsgliederung ¹⁾		Insolvenzverfahren			dagegen 2008 Verfahren zusammen	Ver- änderung gegenüber 2008	voraus- sichtliche Forde- rungen
		eröffnet	mangels Masse abge- wiesen	Verfahren zusammen			
					Anzahl	%	1 000 Euro
Hameln-Pyrmont							
A	Land- u. Forstwirtschaft, Fischerei	1	-	1	-	X	108
B	Bergbau u. Gewinnung v. Steinen u. Erden	-	-	-	-	±0,0	-
C	Verarbeitendes Gewerbe	6	1	7	6	+ 16,7	35 934
D	Energieversorgung	-	-	-	-	±0,0	-
E	Wasserversorg., Entsorg., Beseit. v. Umweltverschm.	-	-	-	-	±0,0	-
F	Baugewerbe	8	2	10	7	+ 42,9	2 990
G	Handel; Instandh. u. Rep. v. Kfz	6	2	8	6	+ 33,3	5 812
H	Verkehr und Lagerei	6	3	9	2	+350,0	12 114
I	Gastgewerbe	5	2	7	6	+ 16,7	1 328
J	Information u. Kommunikation	-	-	-	2	-100,0	-
K	Finanz-, und Versicherungsdienstleistg.	-	1	1	-	X	14
L	Grundstücks- u. Wohnungswesen	-	1	1	2	- 50,0	43
M	Freiberufliche, wiss. u. techn. Dienstleistg.	7	3	10	1	+900,0	144 833
N	Sonst. wirtschaftl. Dienstleistg.	4	1	5	3	+ 66,7	1 334
O	Öff. Verw., Verteidigung; Sozialversicherung	-	-	-	-	±0,0	-
P	Erziehung u. Unterricht	-	-	-	-	±0,0	-
Q	Gesundheits- u. Sozialwesen	2	1	3	1	+200,0	1 803
R	Kunst, Unterhaltung u. Erholung	1	-	1	-	X	600
S	Sonst. Dienstleistg.	3	-	3	2	+ 50,0	48
A-S	Zusammen	49	17	66	38	+ 73,7	206 963
Hildesheim							
A	Land- u. Forstwirtschaft, Fischerei	1	-	1	-	X	2 176
B	Bergbau u. Gewinnung v. Steinen u. Erden	-	-	-	-	±0,0	-
C	Verarbeitendes Gewerbe	9	1	10	6	+ 66,7	2 118
D	Energieversorgung	-	-	-	-	±0,0	-
E	Wasserversorg., Entsorg., Beseit. v. Umweltverschm.	-	-	-	-	±0,0	-
F	Baugewerbe	17	4	21	22	- 4,5	17 734
G	Handel; Instandh. u. Rep. v. Kfz	22	3	25	30	- 16,7	17 737
H	Verkehr und Lagerei	5	2	7	6	+ 16,7	549
I	Gastgewerbe	11	5	16	19	- 15,8	2 266
J	Information u. Kommunikation	1	-	1	2	- 50,0	190
K	Finanz-, und Versicherungsdienstleistg.	1	-	1	2	- 50,0	112
L	Grundstücks- u. Wohnungswesen	1	2	3	3	±0,0	379
M	Freiberufliche, wiss. u. techn. Dienstleistg.	9	5	14	14	±0,0	2 959
N	Sonst. wirtschaftl. Dienstleistg.	7	2	9	7	+ 28,6	518
O	Öff. Verw., Verteidigung; Sozialversicherung	-	-	-	-	±0,0	-
P	Erziehung u. Unterricht	-	-	-	1	-100,0	-
Q	Gesundheits- u. Sozialwesen	3	-	3	2	+ 50,0	657
R	Kunst, Unterhaltung u. Erholung	2	4	6	4	+ 50,0	665
S	Sonst. Dienstleistg.	5	2	7	4	+ 75,0	230
A-S	Zusammen	94	30	124	122	+ 1,6	48 288
Holzminden							
A	Land- u. Forstwirtschaft, Fischerei	-	-	-	-	±0,0	-
B	Bergbau u. Gewinnung v. Steinen u. Erden	-	-	-	-	±0,0	-
C	Verarbeitendes Gewerbe	2	-	2	1	+100,0	512
D	Energieversorgung	-	-	-	-	±0,0	-
E	Wasserversorg., Entsorg., Beseit. v. Umweltverschm.	-	-	-	-	±0,0	-
F	Baugewerbe	1	2	3	2	+ 50,0	199
G	Handel; Instandh. u. Rep. v. Kfz	5	2	7	4	+ 75,0	1 496
H	Verkehr und Lagerei	1	-	1	3	- 66,7	197
I	Gastgewerbe	5	-	5	5	±0,0	525
J	Information u. Kommunikation	1	-	1	1	±0,0	28
K	Finanz-, und Versicherungsdienstleistg.	1	-	1	-	X	35
L	Grundstücks- u. Wohnungswesen	-	-	-	1	-100,0	-
M	Freiberufliche, wiss. u. techn. Dienstleistg.	2	1	3	2	+ 50,0	636
N	Sonst. wirtschaftl. Dienstleistg.	1	-	1	1	±0,0	12
O	Öff. Verw., Verteidigung; Sozialversicherung	-	-	-	-	±0,0	-
P	Erziehung u. Unterricht	-	-	-	-	±0,0	-
Q	Gesundheits- u. Sozialwesen	1	-	1	-	X	286
R	Kunst, Unterhaltung u. Erholung	1	-	1	-	X	43
S	Sonst. Dienstleistg.	1	-	1	-	X	43
A-S	Zusammen	22	5	27	20	+ 35,0	4 013

1) Klassifikation der Wirtschaftszweige, Ausgabe 2008 (WZ 2008), Kurzbezeichnungen.

Noch: 10. Unternehmensinsolvenzen 2009 nach Kreisen und Wirtschaftsbereichen

Wirtschaftsgliederung ¹⁾	Insolvenzverfahren			dagegen 2008 Verfahren zusammen	Ver- änderung gegenüber 2008	voraus- sichtliche Forde- rungen	
	eröffnet	mangels Masse abge- wiesen	Verfahren zusammen				
	Anzahl				%	1 000 Euro	
Nienburg (Weser)							
A	Land- u. Forstwirtschaft, Fischerei	-	-	-	-	±0,0	-
B	Bergbau u. Gewinnung v. Steinen u. Erden	-	-	-	-	±0,0	-
C	Verarbeitendes Gewerbe	2	1	3	3	±0,0	1 751
D	Energieversorgung	-	-	-	-	±0,0	-
E	Wasserversorg., Entsorg., Beseit. v. Umweltverschm.	-	-	-	-	±0,0	-
F	Baugewerbe	8	2	10	7	+ 42,9	1 683
G	Handel; Instandh. u. Rep. v. Kfz	9	2	11	6	+ 83,3	1 777
H	Verkehr und Lagerei	1	-	1	1	±0,0	155
I	Gastgewerbe	2	1	3	2	+ 50,0	532
J	Information u. Kommunikation	1	-	1	-	X	3 287
K	Finanz-, und Versicherungsdienstleistg.	-	-	-	2	-100,0	-
L	Grundstücks- u. Wohnungswesen	1	2	3	-	X	486
M	Freiberufliche, wiss. u. techn. Dienstleistg.	1	3	4	3	+ 33,3	946
N	Sonst. wirtschaftl. Dienstleistg.	-	-	-	6	-100,0	-
O	Öff. Verw., Verteidigung; Sozialversicherung	-	-	-	-	±0,0	-
P	Erziehung u. Unterricht	-	-	-	1	-100,0	-
Q	Gesundheits- u. Sozialwesen	-	1	1	4	- 75,0	75
R	Kunst, Unterhaltung u. Erholung	-	-	-	-	±0,0	-
S	Sonst. Dienstleistg.	2	1	3	1	+200,0	368
A-S	Zusammen	27	13	40	36	+ 11,1	11 060
Schaumburg							
A	Land- u. Forstwirtschaft, Fischerei	-	-	-	-	±0,0	-
B	Bergbau u. Gewinnung v. Steinen u. Erden	-	-	-	-	±0,0	-
C	Verarbeitendes Gewerbe	6	2	8	5	+ 60,0	8 634
D	Energieversorgung	-	-	-	-	±0,0	-
E	Wasserversorg., Entsorg., Beseit. v. Umweltverschm.	1	-	1	-	X	124
F	Baugewerbe	5	7	12	7	+ 71,4	818
G	Handel; Instandh. u. Rep. v. Kfz	7	3	10	6	+ 66,7	3 371
H	Verkehr und Lagerei	-	-	-	4	-100,0	-
I	Gastgewerbe	3	5	8	8	±0,0	546
J	Information u. Kommunikation	2	-	2	-	X	592
K	Finanz-, und Versicherungsdienstleistg.	-	1	1	2	- 50,0	8
L	Grundstücks- u. Wohnungswesen	1	2	3	2	+ 50,0	77
M	Freiberufliche, wiss. u. techn. Dienstleistg.	1	3	4	4	±0,0	123
N	Sonst. wirtschaftl. Dienstleistg.	1	1	2	1	+100,0	20
O	Öff. Verw., Verteidigung; Sozialversicherung	-	-	-	-	±0,0	-
P	Erziehung u. Unterricht	-	2	2	1	+100,0	42
Q	Gesundheits- u. Sozialwesen	-	-	-	1	-100,0	-
R	Kunst, Unterhaltung u. Erholung	-	3	3	1	+200,0	125
S	Sonst. Dienstleistg.	2	2	4	3	+ 33,3	292
A-S	Zusammen	29	31	60	45	+ 33,3	14 771
Statistische Region Hannover							
A	Land- u. Forstwirtschaft, Fischerei	4	-	4	1	+300,0	4 772
B	Bergbau u. Gewinnung v. Steinen u. Erden	-	-	-	-	±0,0	-
C	Verarbeitendes Gewerbe	63	6	69	40	+ 72,5	88 804
D	Energieversorgung	-	-	-	1	-100,0	-
E	Wasserversorg., Entsorg., Beseit. v. Umweltverschm.	3	1	4	2	+100,0	47 201
F	Baugewerbe	88	33	121	100	+ 21,0	37 662
G	Handel; Instandh. u. Rep. v. Kfz	134	32	166	141	+ 17,7	109 236
H	Verkehr und Lagerei	38	13	51	44	+ 15,9	27 995
I	Gastgewerbe	58	20	78	67	+ 16,4	10 521
J	Information u. Kommunikation	17	3	20	18	+ 11,1	10 176
K	Finanz-, und Versicherungsdienstleistg.	8	4	12	12	±0,0	11 996
L	Grundstücks- u. Wohnungswesen	14	14	28	17	+ 64,7	13 264
M	Freiberufliche, wiss. u. techn. Dienstleistg.	44	36	80	67	+ 19,4	207 225
N	Sonst. wirtschaftl. Dienstleistg.	44	9	53	47	+ 12,8	9 762
O	Öff. Verw., Verteidigung; Sozialversicherung	-	-	-	-	±0,0	-
P	Erziehung u. Unterricht	3	4	7	4	+ 75,0	1 611
Q	Gesundheits- u. Sozialwesen	17	2	19	17	+ 11,8	6 194
R	Kunst, Unterhaltung u. Erholung	13	10	23	9	+155,6	10 265
S	Sonst. Dienstleistg.	26	11	37	31	+ 19,4	3 228
A-S	Zusammen	574	198	772	618	+ 24,9	599 911

1) Klassifikation der Wirtschaftszweige, Ausgabe 2008 (WZ 2008), Kurzbezeichnungen.

Noch: 10. Unternehmensinsolvenzen 2009 nach Kreisen und Wirtschaftsbereichen

Wirtschaftsgliederung ¹⁾	Insolvenzverfahren			dagegen 2008 Verfahren zusammen	Ver- änderung gegenüber 2008	voraus- sichtliche Forde- rungen	
	eröffnet	mangels Masse abge- wiesen	Verfahren zusammen				
	Anzahl				%	1 000 Euro	
Celle							
A	Land- u. Forstwirtschaft, Fischerei	1	-	1	1	±0,0	390
B	Bergbau u. Gewinnung v. Steinen u. Erden	-	-	-	-	±0,0	-
C	Verarbeitendes Gewerbe	6	-	6	5	+ 20,0	158 299
D	Energieversorgung	-	-	-	-	±0,0	-
E	Wasserversorg., Entsorg., Beseit. v. Umweltverschm.	-	-	-	-	±0,0	-
F	Baugewerbe	23	-	23	25	- 8,0	4 875
G	Handel; Instandh. u. Rep. v. Kfz	17	3	20	23	- 13,0	6 211
H	Verkehr und Lagerei	11	1	12	4	+200,0	2 364
I	Gastgewerbe	12	-	12	11	+ 9,1	1 709
J	Information u. Kommunikation	2	-	2	2	±0,0	1 080
K	Finanz-, und Versicherungsdienstleistg.	1	1	2	1	+100,0	236
L	Grundstücks- u. Wohnungswesen	2	1	3	-	X	775
M	Freiberufliche, wiss. u. techn. Dienstleistg.	7	1	8	4	+100,0	7 849
N	Sonst. wirtschaftl. Dienstleistg.	2	5	7	6	+ 16,7	232
O	Öff. Verw., Verteidigung; Sozialversicherung	-	-	-	-	±0,0	-
P	Erziehung u. Unterricht	-	-	-	1	-100,0	-
Q	Gesundheits- u. Sozialwesen	3	-	3	3	±0,0	1 393
R	Kunst, Unterhaltung u. Erholung	1	-	1	1	±0,0	122
S	Sonst. Dienstleistg.	2	-	2	2	±0,0	211
A-S	Zusammen	90	12	102	89	+ 14,6	185 747
Cuxhaven							
A	Land- u. Forstwirtschaft, Fischerei	1	1	2	1	+100,0	690
B	Bergbau u. Gewinnung v. Steinen u. Erden	-	-	-	-	±0,0	-
C	Verarbeitendes Gewerbe	5	-	5	4	+ 25,0	1 885
D	Energieversorgung	1	-	1	-	X	426
E	Wasserversorg., Entsorg., Beseit. v. Umweltverschm.	-	-	-	-	±0,0	-
F	Baugewerbe	12	3	15	11	+ 36,4	5 166
G	Handel; Instandh. u. Rep. v. Kfz	13	1	14	8	+ 75,0	5 666
H	Verkehr und Lagerei	7	1	8	7	+ 14,3	36 667
I	Gastgewerbe	6	2	8	7	+ 14,3	905
J	Information u. Kommunikation	2	1	3	-	X	430
K	Finanz-, und Versicherungsdienstleistg.	1	-	1	4	- 75,0	14
L	Grundstücks- u. Wohnungswesen	2	1	3	1	+200,0	6 538
M	Freiberufliche, wiss. u. techn. Dienstleistg.	1	-	1	3	- 66,7	158
N	Sonst. wirtschaftl. Dienstleistg.	3	1	4	8	- 50,0	299
O	Öff. Verw., Verteidigung; Sozialversicherung	-	-	-	-	±0,0	-
P	Erziehung u. Unterricht	1	-	1	2	- 50,0	160
Q	Gesundheits- u. Sozialwesen	2	1	3	5	- 40,0	1 640
R	Kunst, Unterhaltung u. Erholung	2	-	2	3	- 33,3	361
S	Sonst. Dienstleistg.	4	1	5	3	+ 66,7	661
A-S	Zusammen	63	13	76	67	+ 13,4	61 665
Harburg							
A	Land- u. Forstwirtschaft, Fischerei	2	-	2	1	+100,0	140
B	Bergbau u. Gewinnung v. Steinen u. Erden	-	-	-	-	±0,0	-
C	Verarbeitendes Gewerbe	7	2	9	3	+200,0	13 982
D	Energieversorgung	-	-	-	-	±0,0	-
E	Wasserversorg., Entsorg., Beseit. v. Umweltverschm.	-	1	1	-	X	7
F	Baugewerbe	19	2	21	14	+ 50,0	2 894
G	Handel; Instandh. u. Rep. v. Kfz	19	5	24	17	+ 41,2	8 690
H	Verkehr und Lagerei	5	2	7	14	- 50,0	3 034
I	Gastgewerbe	1	-	1	4	- 75,0	21
J	Information u. Kommunikation	7	-	7	-	X	2 094
K	Finanz-, und Versicherungsdienstleistg.	2	-	2	4	- 50,0	375
L	Grundstücks- u. Wohnungswesen	2	1	3	1	+200,0	635
M	Freiberufliche, wiss. u. techn. Dienstleistg.	8	3	11	7	+ 57,1	2 229
N	Sonst. wirtschaftl. Dienstleistg.	7	2	9	3	+200,0	1 175
O	Öff. Verw., Verteidigung; Sozialversicherung	-	-	-	-	±0,0	-
P	Erziehung u. Unterricht	-	-	-	-	±0,0	-
Q	Gesundheits- u. Sozialwesen	1	1	2	2	±0,0	811
R	Kunst, Unterhaltung u. Erholung	-	1	1	3	- 66,7	9
S	Sonst. Dienstleistg.	2	2	4	2	+100,0	772
A-S	Zusammen	82	22	104	75	+ 38,7	36 869

1) Klassifikation der Wirtschaftszweige, Ausgabe 2008 (WZ 2008), Kurzbezeichnungen.

Noch: 10. Unternehmensinsolvenzen 2009 nach Kreisen und Wirtschaftsbereichen

Wirtschaftsgliederung ¹⁾		Insolvenzverfahren			dagegen 2008 Verfahren zusammen	Ver- änderung gegenüber 2008	voraus- sichtliche Forde- rungen
		eröffnet	mangels Masse abge- wiesen	Verfahren zusammen			
					Anzahl	%	1 000 Euro
Lüchow-Dannenberg							
A	Land- u. Forstwirtschaft, Fischerei	-	-	-	1	-100,0	-
B	Bergbau u. Gewinnung v. Steinen u. Erden	-	-	-	-	±0,0	-
C	Verarbeitendes Gewerbe	3	-	3	-	X	3 612
D	Energieversorgung	-	-	-	-	±0,0	-
E	Wasserversorg., Entsorg., Beseit. v. Umweltverschm.	-	-	-	-	±0,0	-
F	Baugewerbe	2	-	2	3	- 33,3	423
G	Handel; Instandh. u. Rep. v. Kfz	4	-	4	1	+300,0	2 497
H	Verkehr und Lagerei	1	-	1	-	X	210
I	Gastgewerbe	2	-	2	1	+100,0	1 278
J	Information u. Kommunikation	-	1	1	-	X	122
K	Finanz-, und Versicherungsdienstleistg.	-	-	-	-	±0,0	-
L	Grundstücks- u. Wohnungswesen	-	1	1	-	X	53
M	Freiberufliche, wiss. u. techn. Dienstleistg.	1	-	1	-	X	196
N	Sonst. wirtschaftl. Dienstleistg.	1	-	1	1	±0,0	83
O	Öff. Verw., Verteidigung; Sozialversicherung	-	-	-	-	±0,0	-
P	Erziehung u. Unterricht	1	-	1	-	X	115
Q	Gesundheits- u. Sozialwesen	-	-	-	1	-100,0	-
R	Kunst, Unterhaltung u. Erholung	-	-	-	-	±0,0	-
S	Sonst. Dienstleistg.	-	-	-	1	-100,0	-
A-S	Zusammen	15	2	17	9	+ 88,9	8 590
Lüneburg							
A	Land- u. Forstwirtschaft, Fischerei	-	-	-	-	±0,0	-
B	Bergbau u. Gewinnung v. Steinen u. Erden	-	-	-	-	±0,0	-
C	Verarbeitendes Gewerbe	3	2	5	4	+ 25,0	1 760
D	Energieversorgung	-	-	-	-	±0,0	-
E	Wasserversorg., Entsorg., Beseit. v. Umweltverschm.	1	-	1	-	X	5 326
F	Baugewerbe	8	1	9	10	- 10,0	1 664
G	Handel; Instandh. u. Rep. v. Kfz	8	4	12	5	+140,0	4 711
H	Verkehr und Lagerei	2	-	2	-	X	1 985
I	Gastgewerbe	2	-	2	1	+100,0	168
J	Information u. Kommunikation	2	1	3	-	X	143
K	Finanz-, und Versicherungsdienstleistg.	1	1	2	-	X	117
L	Grundstücks- u. Wohnungswesen	1	-	1	1	±0,0	166
M	Freiberufliche, wiss. u. techn. Dienstleistg.	5	8	13	6	+116,7	3 628
N	Sonst. wirtschaftl. Dienstleistg.	6	3	9	4	+125,0	942
O	Öff. Verw., Verteidigung; Sozialversicherung	-	-	-	-	±0,0	-
P	Erziehung u. Unterricht	1	-	1	2	- 50,0	446
Q	Gesundheits- u. Sozialwesen	3	-	3	3	±0,0	1 827
R	Kunst, Unterhaltung u. Erholung	1	-	1	2	- 50,0	14
S	Sonst. Dienstleistg.	1	-	1	-	X	12
A-S	Zusammen	45	20	65	38	+ 71,1	22 909
Osterholz							
A	Land- u. Forstwirtschaft, Fischerei	-	-	-	-	±0,0	-
B	Bergbau u. Gewinnung v. Steinen u. Erden	-	-	-	-	±0,0	-
C	Verarbeitendes Gewerbe	4	-	4	1	+300,0	5 667
D	Energieversorgung	-	-	-	-	±0,0	-
E	Wasserversorg., Entsorg., Beseit. v. Umweltverschm.	-	-	-	-	±0,0	-
F	Baugewerbe	8	1	9	7	+ 28,6	3 909
G	Handel; Instandh. u. Rep. v. Kfz	10	2	12	4	+200,0	3 492
H	Verkehr und Lagerei	1	2	3	5	- 40,0	14 123
I	Gastgewerbe	-	-	-	4	-100,0	-
J	Information u. Kommunikation	-	1	1	-	X	57
K	Finanz-, und Versicherungsdienstleistg.	2	-	2	2	±0,0	906
L	Grundstücks- u. Wohnungswesen	1	-	1	1	±0,0	1 560
M	Freiberufliche, wiss. u. techn. Dienstleistg.	6	1	7	2	+250,0	5 898
N	Sonst. wirtschaftl. Dienstleistg.	6	2	8	3	+166,7	1 749
O	Öff. Verw., Verteidigung; Sozialversicherung	-	-	-	-	±0,0	-
P	Erziehung u. Unterricht	1	-	1	-	X	71
Q	Gesundheits- u. Sozialwesen	3	1	4	-	X	9 953
R	Kunst, Unterhaltung u. Erholung	-	-	-	1	-100,0	-
S	Sonst. Dienstleistg.	-	-	-	-	±0,0	-
A-S	Zusammen	42	10	52	30	+ 73,3	47 385

1) Klassifikation der Wirtschaftszweige, Ausgabe 2008 (WZ 2008), Kurzbezeichnungen.

Noch: 10. Unternehmensinsolvenzen 2009 nach Kreisen und Wirtschaftsbereichen

Wirtschaftsgliederung ¹⁾		Insolvenzverfahren			dagegen 2008 Verfahren zusammen	Ver- änderung gegenüber 2008	voraus- sichtliche Forde- rungen
		eröffnet	mangels Masse abge- wiesen	Verfahren zusammen			
					Anzahl	%	1 000 Euro
Rotenburg (Wümme)							
A	Land- u. Forstwirtschaft, Fischerei	1	-	1	-	X	552
B	Bergbau u. Gewinnung v. Steinen u. Erden	-	-	-	-	±0,0	-
C	Verarbeitendes Gewerbe	7	-	7	3	+133,3	2 599
D	Energieversorgung	-	-	-	-	±0,0	-
E	Wasserversorg., Entsorg., Beseit. v. Umweltverschm.	-	-	-	-	±0,0	-
F	Baugewerbe	8	-	8	16	- 50,0	3 010
G	Handel; Instandh. u. Rep. v. Kfz	16	4	20	11	+ 81,8	14 995
H	Verkehr und Lagerei	7	-	7	3	+133,3	2 280
I	Gastgewerbe	3	-	3	4	- 25,0	256
J	Information u. Kommunikation	-	-	-	1	-100,0	-
K	Finanz-, und Versicherungsdienstleistg.	-	-	-	2	-100,0	-
L	Grundstücks- u. Wohnungswesen	2	-	2	-	X	1 811
M	Freiberufliche, wiss. u. techn. Dienstleistg.	7	1	8	7	+ 14,3	5 184
N	Sonst. wirtschaftl. Dienstleistg.	5	-	5	7	- 28,6	191
O	Öff. Verw., Verteidigung; Sozialversicherung	-	-	-	-	±0,0	-
P	Erziehung u. Unterricht	-	-	-	-	±0,0	-
Q	Gesundheits- u. Sozialwesen	-	-	-	2	-100,0	-
R	Kunst, Unterhaltung u. Erholung	1	-	1	3	- 66,7	251
S	Sonst. Dienstleistg.	3	-	3	2	+ 50,0	453
A-S	Zusammen	60	5	65	61	+ 6,6	31 582
Soltau-Fallingb. b. St.							
A	Land- u. Forstwirtschaft, Fischerei	-	-	-	1	-100,0	-
B	Bergbau u. Gewinnung v. Steinen u. Erden	-	-	-	-	±0,0	-
C	Verarbeitendes Gewerbe	4	-	4	3	+ 33,3	2 392
D	Energieversorgung	-	-	-	-	±0,0	-
E	Wasserversorg., Entsorg., Beseit. v. Umweltverschm.	1	-	1	-	X	68
F	Baugewerbe	9	-	9	10	- 10,0	1 466
G	Handel; Instandh. u. Rep. v. Kfz	8	1	9	6	+ 50,0	2 096
H	Verkehr und Lagerei	4	1	5	7	- 28,6	905
I	Gastgewerbe	2	-	2	4	- 50,0	500
J	Information u. Kommunikation	1	-	1	1	±0,0	187
K	Finanz-, und Versicherungsdienstleistg.	-	-	-	1	-100,0	-
L	Grundstücks- u. Wohnungswesen	2	-	2	1	+100,0	411
M	Freiberufliche, wiss. u. techn. Dienstleistg.	5	1	6	6	±0,0	3 777
N	Sonst. wirtschaftl. Dienstleistg.	4	-	4	1	+300,0	615
O	Öff. Verw., Verteidigung; Sozialversicherung	-	-	-	-	±0,0	-
P	Erziehung u. Unterricht	2	-	2	-	X	130
Q	Gesundheits- u. Sozialwesen	-	-	-	3	-100,0	-
R	Kunst, Unterhaltung u. Erholung	-	-	-	-	±0,0	-
S	Sonst. Dienstleistg.	-	-	-	3	-100,0	-
A-S	Zusammen	42	3	45	47	- 4,3	12 548
Stade							
A	Land- u. Forstwirtschaft, Fischerei	1	-	1	1	±0,0	95
B	Bergbau u. Gewinnung v. Steinen u. Erden	-	-	-	-	±0,0	-
C	Verarbeitendes Gewerbe	1	-	1	1	±0,0	5 222
D	Energieversorgung	-	-	-	1	-100,0	-
E	Wasserversorg., Entsorg., Beseit. v. Umweltverschm.	-	-	-	1	-100,0	-
F	Baugewerbe	8	1	9	12	- 25,0	1 216
G	Handel; Instandh. u. Rep. v. Kfz	10	3	13	7	+ 85,7	3 395
H	Verkehr und Lagerei	7	1	8	2	+300,0	3 014
I	Gastgewerbe	2	1	3	5	- 40,0	568
J	Information u. Kommunikation	-	-	-	2	-100,0	-
K	Finanz-, und Versicherungsdienstleistg.	1	-	1	1	±0,0	18
L	Grundstücks- u. Wohnungswesen	1	-	1	5	- 80,0	50
M	Freiberufliche, wiss. u. techn. Dienstleistg.	14	2	16	5	+220,0	16 172
N	Sonst. wirtschaftl. Dienstleistg.	2	2	4	8	- 50,0	375
O	Öff. Verw., Verteidigung; Sozialversicherung	-	-	-	-	±0,0	-
P	Erziehung u. Unterricht	-	-	-	1	-100,0	-
Q	Gesundheits- u. Sozialwesen	-	-	-	-	±0,0	-
R	Kunst, Unterhaltung u. Erholung	1	-	1	-	X	76
S	Sonst. Dienstleistg.	-	-	-	-	±0,0	-
A-S	Zusammen	48	10	58	52	+ 11,5	30 199

1) Klassifikation der Wirtschaftszweige, Ausgabe 2008 (WZ 2008), Kurzbezeichnungen.

Noch: 10. Unternehmensinsolvenzen 2009 nach Kreisen und Wirtschaftsbereichen

Wirtschaftsgliederung ¹⁾	Insolvenzverfahren			dagegen 2008 Verfahren zusammen	Ver- änderung gegenüber 2008	voraus- sichtliche Forde- rungen
	eröffnet	mangels Masse abge- wiesen	Verfahren zusammen			
	Anzahl					
Uelzen						
A	Land- u. Forstwirtschaft, Fischerei	-	-	-	±0,0	-
B	Bergbau u. Gewinnung v. Steinen u. Erden	-	-	-	±0,0	-
C	Verarbeitendes Gewerbe	2	-	2	+100,0	552
D	Energieversorgung	-	-	-	±0,0	-
E	Wasserversorg., Entsorg., Beseit. v. Umweltverschm.	-	-	-	±0,0	-
F	Baugewerbe	1	-	1	- 80,0	165
G	Handel; Instandh. u. Rep. v. Kfz	3	-	3	- 57,1	431
H	Verkehr und Lagerei	-	1	1	- 50,0	10
I	Gastgewerbe	-	-	-	±0,0	-
J	Information u. Kommunikation	-	-	-	±0,0	-
K	Finanz-, und Versicherungsdienstleistg.	-	-	-	±0,0	-
L	Grundstücks- u. Wohnungswesen	-	-	-	-100,0	-
M	Freiberufliche, wiss. u. techn. Dienstleistg.	2	-	2	±0,0	427
N	Sonst. wirtschaftl. Dienstleistg.	2	-	2	- 33,3	333
O	Öff. Verw., Verteidigung; Sozialversicherung	-	-	-	±0,0	-
P	Erziehung u. Unterricht	-	-	-	±0,0	-
Q	Gesundheits- u. Sozialwesen	2	-	2	±0,0	909
R	Kunst, Unterhaltung u. Erholung	-	-	-	±0,0	-
S	Sonst. Dienstleistg.	-	-	-	±0,0	-
A-S	Zusammen	12	1	13	- 43,5	2 828
Verden						
A	Land- u. Forstwirtschaft, Fischerei	-	-	-	±0,0	-
B	Bergbau u. Gewinnung v. Steinen u. Erden	-	-	-	±0,0	-
C	Verarbeitendes Gewerbe	6	-	6	+ 20,0	20 154
D	Energieversorgung	-	-	-	±0,0	-
E	Wasserversorg., Entsorg., Beseit. v. Umweltverschm.	1	-	1	X	1 070
F	Baugewerbe	11	-	11	±0,0	4 016
G	Handel; Instandh. u. Rep. v. Kfz	6	4	10	±0,0	9 241
H	Verkehr und Lagerei	6	-	6	+100,0	2 430
I	Gastgewerbe	5	1	6	+ 50,0	664
J	Information u. Kommunikation	1	-	1	X	118
K	Finanz-, und Versicherungsdienstleistg.	-	1	1	X	12
L	Grundstücks- u. Wohnungswesen	2	1	3	+ 50,0	4 436
M	Freiberufliche, wiss. u. techn. Dienstleistg.	8	3	11	+ 57,1	29 828
N	Sonst. wirtschaftl. Dienstleistg.	6	1	7	+250,0	1 803
O	Öff. Verw., Verteidigung; Sozialversicherung	-	-	-	±0,0	-
P	Erziehung u. Unterricht	-	-	-	-100,0	-
Q	Gesundheits- u. Sozialwesen	-	-	-	-100,0	-
R	Kunst, Unterhaltung u. Erholung	1	-	1	X	75
S	Sonst. Dienstleistg.	1	-	1	- 83,3	12
A-S	Zusammen	54	11	65	+ 22,6	73 860
Statistische Region Lüneburg						
A	Land- u. Forstwirtschaft, Fischerei	6	1	7	+ 16,7	1 867
B	Bergbau u. Gewinnung v. Steinen u. Erden	-	-	-	±0,0	-
C	Verarbeitendes Gewerbe	48	4	52	+ 73,3	216 124
D	Energieversorgung	1	-	1	±0,0	426
E	Wasserversorg., Entsorg., Beseit. v. Umweltverschm.	3	1	4	+300,0	6 471
F	Baugewerbe	109	8	117	- 5,6	28 804
G	Handel; Instandh. u. Rep. v. Kfz	114	27	141	+ 42,4	61 425
H	Verkehr und Lagerei	51	9	60	+ 27,7	67 022
I	Gastgewerbe	35	4	39	- 13,3	6 069
J	Information u. Kommunikation	15	4	19	+216,7	4 231
K	Finanz-, und Versicherungsdienstleistg.	8	3	11	- 26,7	1 678
L	Grundstücks- u. Wohnungswesen	15	5	20	+ 53,8	16 435
M	Freiberufliche, wiss. u. techn. Dienstleistg.	64	20	84	+ 71,4	75 346
N	Sonst. wirtschaftl. Dienstleistg.	44	16	60	+ 30,4	7 797
O	Öff. Verw., Verteidigung; Sozialversicherung	-	-	-	±0,0	-
P	Erziehung u. Unterricht	6	-	6	- 25,0	922
Q	Gesundheits- u. Sozialwesen	14	3	17	- 22,7	16 533
R	Kunst, Unterhaltung u. Erholung	7	1	8	- 38,5	908
S	Sonst. Dienstleistg.	13	3	16	- 15,8	2 121
A-S	Zusammen	553	109	662	+ 21,7	514 182

1) Klassifikation der Wirtschaftszweige, Ausgabe 2008 (WZ 2008), Kurzbezeichnungen.

Noch: 10. Unternehmensinsolvenzen 2009 nach Kreisen und Wirtschaftsbereichen

Wirtschaftsgliederung ¹⁾	Insolvenzverfahren			dagegen 2008 Verfahren zusammen	Ver- änderung gegenüber 2008	voraus- sichtliche Forde- rungen
	eröffnet	mangels Masse abge- wiesen	Verfahren zusammen			
	Anzahl					
Delmenhorst, Stadt						
A	Land- u. Forstwirtschaft, Fischerei	-	-	-	±0,0	-
B	Bergbau u. Gewinnung v. Steinen u. Erden	-	-	-	±0,0	-
C	Verarbeitendes Gewerbe	3	-	3	+200,0	21 095
D	Energieversorgung	-	-	-	±0,0	-
E	Wasserversorg., Entsorg., Beseit. v. Umweltverschm.	-	-	-	±0,0	-
F	Baugewerbe	3	1	4	X	403
G	Handel; Instandh. u. Rep. v. Kfz	5	2	7	±0,0	1 272
H	Verkehr und Lagerei	1	-	1	- 50,0	186
I	Gastgewerbe	3	1	4	+300,0	588
J	Information u. Kommunikation	1	-	1	±0,0	315
K	Finanz-, und Versicherungsdienstleistg.	1	-	1	±0,0	606
L	Grundstücks- u. Wohnungswesen	-	-	-	±0,0	-
M	Freiberufliche, wiss. u. techn. Dienstleistg.	2	-	2	- 60,0	202
N	Sonst. wirtschaftl. Dienstleistg.	-	-	-	-100,0	-
O	Öff. Verw., Verteidigung; Sozialversicherung	-	-	-	±0,0	-
P	Erziehung u. Unterricht	-	-	-	±0,0	-
Q	Gesundheits- u. Sozialwesen	-	-	-	-100,0	-
R	Kunst, Unterhaltung u. Erholung	-	-	-	±0,0	-
S	Sonst. Dienstleistg.	1	1	2	+100,0	71
A-S	Zusammen	20	5	25	+ 19,0	24 739
Emden, Stadt						
A	Land- u. Forstwirtschaft, Fischerei	2	-	2	X	1 370
B	Bergbau u. Gewinnung v. Steinen u. Erden	-	-	-	±0,0	-
C	Verarbeitendes Gewerbe	-	-	-	-100,0	-
D	Energieversorgung	-	-	-	±0,0	-
E	Wasserversorg., Entsorg., Beseit. v. Umweltverschm.	-	-	-	±0,0	-
F	Baugewerbe	1	2	3	+ 50,0	153
G	Handel; Instandh. u. Rep. v. Kfz	1	-	1	- 66,7	18
H	Verkehr und Lagerei	-	-	-	-100,0	-
I	Gastgewerbe	3	1	4	+300,0	344
J	Information u. Kommunikation	-	-	-	±0,0	-
K	Finanz-, und Versicherungsdienstleistg.	-	-	-	±0,0	-
L	Grundstücks- u. Wohnungswesen	-	-	-	±0,0	-
M	Freiberufliche, wiss. u. techn. Dienstleistg.	1	-	1	- 50,0	16
N	Sonst. wirtschaftl. Dienstleistg.	2	-	2	+100,0	94
O	Öff. Verw., Verteidigung; Sozialversicherung	-	-	-	±0,0	-
P	Erziehung u. Unterricht	-	-	-	-100,0	-
Q	Gesundheits- u. Sozialwesen	1	-	1	X	177
R	Kunst, Unterhaltung u. Erholung	1	-	1	±0,0	34
S	Sonst. Dienstleistg.	1	-	1	±0,0	89
A-S	Zusammen	13	3	16	+ 14,3	2 296
Oldenburg (Oldenburg), Stadt						
A	Land- u. Forstwirtschaft, Fischerei	-	-	-	±0,0	-
B	Bergbau u. Gewinnung v. Steinen u. Erden	-	-	-	±0,0	-
C	Verarbeitendes Gewerbe	5	2	7	+250,0	1 430
D	Energieversorgung	-	-	-	±0,0	-
E	Wasserversorg., Entsorg., Beseit. v. Umweltverschm.	-	-	-	±0,0	-
F	Baugewerbe	9	1	10	+100,0	2 094
G	Handel; Instandh. u. Rep. v. Kfz	8	2	10	+ 11,1	2 850
H	Verkehr und Lagerei	-	-	-	-100,0	-
I	Gastgewerbe	3	3	6	+ 50,0	601
J	Information u. Kommunikation	1	1	2	+100,0	185
K	Finanz-, und Versicherungsdienstleistg.	1	-	1	- 50,0	201
L	Grundstücks- u. Wohnungswesen	3	-	3	- 25,0	355
M	Freiberufliche, wiss. u. techn. Dienstleistg.	6	3	9	+ 50,0	2 051
N	Sonst. wirtschaftl. Dienstleistg.	5	3	8	+300,0	1 142
O	Öff. Verw., Verteidigung; Sozialversicherung	-	-	-	±0,0	-
P	Erziehung u. Unterricht	-	1	1	X	475
Q	Gesundheits- u. Sozialwesen	-	-	-	±0,0	-
R	Kunst, Unterhaltung u. Erholung	1	-	1	- 50,0	90
S	Sonst. Dienstleistg.	1	-	1	- 50,0	189
A-S	Zusammen	43	16	59	+ 47,5	11 663

1) Klassifikation der Wirtschaftszweige, Ausgabe 2008 (WZ 2008), Kurzbezeichnungen.

Noch: 10. Unternehmensinsolvenzen 2009 nach Kreisen und Wirtschaftsbereichen

Wirtschaftsgliederung ¹⁾	Insolvenzverfahren			dagegen 2008 Verfahren zusammen	Ver- änderung gegenüber 2008	voraus- sichtliche Forde- rungen
	eröffnet	mangels Masse abge- wiesen	Verfahren zusammen			
	Anzahl					
Osnabrück, Stadt						
A	Land- u. Forstwirtschaft, Fischerei	-	-	-	±0,0	-
B	Bergbau u. Gewinnung v. Steinen u. Erden	-	-	-	±0,0	-
C	Verarbeitendes Gewerbe	4	1	5	+400,0	338 893
D	Energieversorgung	-	-	-	±0,0	-
E	Wasserversorg., Entsorg., Beseit. v. Umweltverschm.	-	-	-	±0,0	-
F	Baugewerbe	3	4	7	- 53,3	598
G	Handel; Instandh. u. Rep. v. Kfz	6	5	11	- 21,4	4 601
H	Verkehr und Lagerei	4	1	5	- 28,6	6 450
I	Gastgewerbe	3	2	5	- 37,5	920
J	Information u. Kommunikation	1	-	1	- 66,7	41
K	Finanz-, und Versicherungsdienstleistg.	3	1	4	-	498
L	Grundstücks- u. Wohnungswesen	-	2	2	+100,0	333
M	Freiberufliche, wiss. u. techn. Dienstleistg.	5	-	5	- 28,6	9 636
N	Sonst. wirtschaftl. Dienstleistg.	1	-	1	- 90,0	251
O	Öff. Verw., Verteidigung; Sozialversicherung	-	-	-	±0,0	-
P	Erziehung u. Unterricht	-	-	-	±0,0	-
Q	Gesundheits- u. Sozialwesen	-	-	-	±0,0	-
R	Kunst, Unterhaltung u. Erholung	1	-	1	±0,0	120
S	Sonst. Dienstleistg.	-	-	-	-100,0	-
A-S	Zusammen	31	16	47	- 32,9	362 340
Wilhelmshaven, Stadt						
A	Land- u. Forstwirtschaft, Fischerei	-	-	-	-100,0	-
B	Bergbau u. Gewinnung v. Steinen u. Erden	-	-	-	±0,0	-
C	Verarbeitendes Gewerbe	1	-	1	- 50,0	781
D	Energieversorgung	-	-	-	±0,0	-
E	Wasserversorg., Entsorg., Beseit. v. Umweltverschm.	-	-	-	±0,0	-
F	Baugewerbe	4	1	5	+400,0	617
G	Handel; Instandh. u. Rep. v. Kfz	3	1	4	- 55,6	955
H	Verkehr und Lagerei	1	-	1	- 66,7	91
I	Gastgewerbe	-	1	1	±0,0	31
J	Information u. Kommunikation	2	-	2	-	270
K	Finanz-, und Versicherungsdienstleistg.	-	-	-	±0,0	-
L	Grundstücks- u. Wohnungswesen	-	-	-	±0,0	-
M	Freiberufliche, wiss. u. techn. Dienstleistg.	2	-	2	±0,0	517
N	Sonst. wirtschaftl. Dienstleistg.	1	2	3	+ 50,0	262
O	Öff. Verw., Verteidigung; Sozialversicherung	-	-	-	±0,0	-
P	Erziehung u. Unterricht	-	-	-	±0,0	-
Q	Gesundheits- u. Sozialwesen	-	-	-	±0,0	-
R	Kunst, Unterhaltung u. Erholung	1	-	1	-	970
S	Sonst. Dienstleistg.	1	-	1	-	59
A-S	Zusammen	16	5	21	±0,0	4 554
Ammerland						
A	Land- u. Forstwirtschaft, Fischerei	3	-	3	+200,0	1 579
B	Bergbau u. Gewinnung v. Steinen u. Erden	-	-	-	±0,0	-
C	Verarbeitendes Gewerbe	6	-	6	+200,0	3 283
D	Energieversorgung	-	-	-	±0,0	-
E	Wasserversorg., Entsorg., Beseit. v. Umweltverschm.	-	-	-	±0,0	-
F	Baugewerbe	6	-	6	- 50,0	1 531
G	Handel; Instandh. u. Rep. v. Kfz	7	4	11	+ 37,5	3 196
H	Verkehr und Lagerei	3	-	3	±0,0	1 180
I	Gastgewerbe	1	1	2	±0,0	268
J	Information u. Kommunikation	-	-	-	-100,0	-
K	Finanz-, und Versicherungsdienstleistg.	-	2	2	+100,0	487
L	Grundstücks- u. Wohnungswesen	-	1	1	±0,0	15
M	Freiberufliche, wiss. u. techn. Dienstleistg.	3	4	7	- 12,5	758
N	Sonst. wirtschaftl. Dienstleistg.	-	4	4	+100,0	383
O	Öff. Verw., Verteidigung; Sozialversicherung	-	-	-	±0,0	-
P	Erziehung u. Unterricht	-	-	-	±0,0	-
Q	Gesundheits- u. Sozialwesen	1	-	1	-	664
R	Kunst, Unterhaltung u. Erholung	-	-	-	-100,0	-
S	Sonst. Dienstleistg.	-	-	-	-100,0	-
A-S	Zusammen	30	16	46	+ 4,5	13 343

1) Klassifikation der Wirtschaftszweige, Ausgabe 2008 (WZ 2008), Kurzbezeichnungen.

Noch: 10. Unternehmensinsolvenzen 2009 nach Kreisen und Wirtschaftsbereichen

Wirtschaftsgliederung ¹⁾		Insolvenzverfahren			dagegen 2008 Verfahren zusammen	Ver- änderung gegenüber 2008	voraus- sichtliche Forde- rungen
		eröffnet	mangels Masse abge- wiesen	Verfahren zusammen			
					Anzahl	%	1 000 Euro
Aurich							
A	Land- u. Forstwirtschaft, Fischerei	1	-	1	1	±0,0	133
B	Bergbau u. Gewinnung v. Steinen u. Erden	1	-	1	-	X	806
C	Verarbeitendes Gewerbe	2	1	3	3	±0,0	690
D	Energieversorgung	-	-	-	-	±0,0	-
E	Wasserversorg., Entsorg., Beseit. v. Umweltverschm.	-	-	-	-	±0,0	-
F	Baugewerbe	6	2	8	8	±0,0	1 246
G	Handel; Instandh. u. Rep. v. Kfz	8	2	10	8	+ 25,0	2 798
H	Verkehr und Lagerei	3	-	3	2	+ 50,0	206
I	Gastgewerbe	7	1	8	10	- 20,0	1 523
J	Information u. Kommunikation	-	-	-	-	±0,0	-
K	Finanz-, und Versicherungsdienstleistg.	1	2	3	1	+200,0	342
L	Grundstücks- u. Wohnungswesen	1	-	1	2	- 50,0	31 000
M	Freiberufliche, wiss. u. techn. Dienstleistg.	2	1	3	7	- 57,1	1 223
N	Sonst. wirtschaftl. Dienstleistg.	1	-	1	5	- 80,0	36
O	Öff. Verw., Verteidigung; Sozialversicherung	-	-	-	-	±0,0	-
P	Erziehung u. Unterricht	-	-	-	-	±0,0	-
Q	Gesundheits- u. Sozialwesen	3	-	3	3	±0,0	330
R	Kunst, Unterhaltung u. Erholung	1	-	1	2	- 50,0	290
S	Sonst. Dienstleistg.	-	-	-	-	±0,0	-
A-S	Zusammen	37	9	46	52	- 11,5	40 623
Cloppenburg							
A	Land- u. Forstwirtschaft, Fischerei	-	1	1	3	- 66,7	6
B	Bergbau u. Gewinnung v. Steinen u. Erden	-	-	-	-	±0,0	-
C	Verarbeitendes Gewerbe	1	1	2	1	+100,0	318
D	Energieversorgung	-	-	-	-	±0,0	-
E	Wasserversorg., Entsorg., Beseit. v. Umweltverschm.	1	1	2	1	+100,0	106
F	Baugewerbe	14	2	16	19	- 15,8	4 422
G	Handel; Instandh. u. Rep. v. Kfz	11	2	13	11	+ 18,2	1 861
H	Verkehr und Lagerei	2	-	2	3	- 33,3	431
I	Gastgewerbe	-	1	1	1	±0,0	36
J	Information u. Kommunikation	-	1	1	-	X	48
K	Finanz-, und Versicherungsdienstleistg.	-	-	-	-	±0,0	-
L	Grundstücks- u. Wohnungswesen	-	1	1	-	X	14
M	Freiberufliche, wiss. u. techn. Dienstleistg.	2	5	7	5	+ 40,0	2 449
N	Sonst. wirtschaftl. Dienstleistg.	5	4	9	2	+350,0	1 922
O	Öff. Verw., Verteidigung; Sozialversicherung	-	-	-	-	±0,0	-
P	Erziehung u. Unterricht	1	-	1	-	X	787
Q	Gesundheits- u. Sozialwesen	1	-	1	1	±0,0	9
R	Kunst, Unterhaltung u. Erholung	1	-	1	-	X	445
S	Sonst. Dienstleistg.	1	-	1	-	X	46
A-S	Zusammen	40	19	59	47	+ 25,5	12 899
Emsland							
A	Land- u. Forstwirtschaft, Fischerei	-	1	1	-	X	4
B	Bergbau u. Gewinnung v. Steinen u. Erden	-	-	-	-	±0,0	-
C	Verarbeitendes Gewerbe	14	-	14	10	+ 40,0	37 703
D	Energieversorgung	-	1	1	-	X	42
E	Wasserversorg., Entsorg., Beseit. v. Umweltverschm.	-	-	-	-	±0,0	-
F	Baugewerbe	15	6	21	25	- 16,0	4 511
G	Handel; Instandh. u. Rep. v. Kfz	16	5	21	21	±0,0	30 653
H	Verkehr und Lagerei	9	3	12	5	+140,0	14 541
I	Gastgewerbe	9	1	10	8	+ 25,0	1 654
J	Information u. Kommunikation	1	-	1	-	X	18
K	Finanz-, und Versicherungsdienstleistg.	-	-	-	-	±0,0	-
L	Grundstücks- u. Wohnungswesen	2	-	2	2	±0,0	5 082
M	Freiberufliche, wiss. u. techn. Dienstleistg.	9	7	16	8	+100,0	14 840
N	Sonst. wirtschaftl. Dienstleistg.	2	1	3	6	- 50,0	212
O	Öff. Verw., Verteidigung; Sozialversicherung	-	-	-	-	±0,0	-
P	Erziehung u. Unterricht	1	-	1	2	- 50,0	345
Q	Gesundheits- u. Sozialwesen	3	-	3	1	+200,0	132
R	Kunst, Unterhaltung u. Erholung	-	2	2	1	+100,0	238
S	Sonst. Dienstleistg.	2	-	2	-	X	952
A-S	Zusammen	83	27	110	89	+ 23,6	110 927

1) Klassifikation der Wirtschaftszweige, Ausgabe 2008 (WZ 2008), Kurzbezeichnungen.

Noch: 10. Unternehmensinsolvenzen 2009 nach Kreisen und Wirtschaftsbereichen

Wirtschaftsgliederung ¹⁾		Insolvenzverfahren			dagegen 2008 Verfahren zusammen	Ver- änderung gegenüber 2008	voraus- sichtliche Forde- rungen
		eröffnet	mangels Masse abge- wiesen	Verfahren zusammen			
					Anzahl	%	1 000 Euro
Friesland							
A	Land- u. Forstwirtschaft, Fischerei	1	-	1	1	±0,0	762
B	Bergbau u. Gewinnung v. Steinen u. Erden	-	-	-	-	±0,0	-
C	Verarbeitendes Gewerbe	4	-	4	1	+300,0	3 716
D	Energieversorgung	-	1	1	2	- 50,0	5
E	Wasserversorg., Entsorg., Beseit. v. Umweltverschm.	-	-	-	-	±0,0	-
F	Baugewerbe	3	-	3	1	+200,0	337
G	Handel; Instandh. u. Rep. v. Kfz	3	2	5	6	- 16,7	1 468
H	Verkehr und Lagerei	-	1	1	-	X	90
I	Gastgewerbe	2	-	2	3	- 33,3	1 420
J	Information u. Kommunikation	-	-	-	1	-100,0	-
K	Finanz-, und Versicherungsdienstleistg.	-	-	-	1	-100,0	-
L	Grundstücks- u. Wohnungswesen	1	-	1	1	±0,0	2 200
M	Freiberufliche, wiss. u. techn. Dienstleistg.	1	2	3	1	+200,0	180
N	Sonst. wirtschaftl. Dienstleistg.	-	-	-	5	-100,0	-
O	Öff. Verw., Verteidigung; Sozialversicherung	-	-	-	-	±0,0	-
P	Erziehung u. Unterricht	1	-	1	-	X	37
Q	Gesundheits- u. Sozialwesen	2	-	2	1	+100,0	1 256
R	Kunst, Unterhaltung u. Erholung	-	-	-	-	±0,0	-
S	Sonst. Dienstleistg.	-	-	-	1	-100,0	-
A-S	Zusammen	18	6	24	25	- 4,0	11 471
Grafschaft Bentheim							
A	Land- u. Forstwirtschaft, Fischerei	-	-	-	-	±0,0	-
B	Bergbau u. Gewinnung v. Steinen u. Erden	-	-	-	-	±0,0	-
C	Verarbeitendes Gewerbe	5	-	5	2	+150,0	13 749
D	Energieversorgung	-	-	-	1	-100,0	-
E	Wasserversorg., Entsorg., Beseit. v. Umweltverschm.	-	-	-	-	±0,0	-
F	Baugewerbe	7	3	10	16	- 37,5	2 553
G	Handel; Instandh. u. Rep. v. Kfz	5	3	8	21	- 61,9	3 601
H	Verkehr und Lagerei	1	1	2	2	±0,0	144
I	Gastgewerbe	4	-	4	4	±0,0	1 120
J	Information u. Kommunikation	-	-	-	-	±0,0	-
K	Finanz-, und Versicherungsdienstleistg.	1	-	1	-	X	10
L	Grundstücks- u. Wohnungswesen	-	-	-	1	-100,0	-
M	Freiberufliche, wiss. u. techn. Dienstleistg.	2	1	3	2	+ 50,0	5 997
N	Sonst. wirtschaftl. Dienstleistg.	3	1	4	2	+100,0	1 757
O	Öff. Verw., Verteidigung; Sozialversicherung	-	-	-	-	±0,0	-
P	Erziehung u. Unterricht	2	-	2	-	X	101
Q	Gesundheits- u. Sozialwesen	1	-	1	1	±0,0	191
R	Kunst, Unterhaltung u. Erholung	-	-	-	-	±0,0	-
S	Sonst. Dienstleistg.	-	-	-	2	-100,0	-
A-S	Zusammen	31	9	40	54	- 25,9	29 223
Leer							
A	Land- u. Forstwirtschaft, Fischerei	-	-	-	-	±0,0	-
B	Bergbau u. Gewinnung v. Steinen u. Erden	-	-	-	-	±0,0	-
C	Verarbeitendes Gewerbe	3	-	3	2	+ 50,0	8 605
D	Energieversorgung	-	-	-	-	±0,0	-
E	Wasserversorg., Entsorg., Beseit. v. Umweltverschm.	-	-	-	-	±0,0	-
F	Baugewerbe	5	2	7	13	- 46,2	1 080
G	Handel; Instandh. u. Rep. v. Kfz	5	3	8	15	- 46,7	18 232
H	Verkehr und Lagerei	1	2	3	-	X	18 024
I	Gastgewerbe	3	-	3	2	+ 50,0	1 725
J	Information u. Kommunikation	-	-	-	1	-100,0	-
K	Finanz-, und Versicherungsdienstleistg.	1	-	1	2	- 50,0	17 966
L	Grundstücks- u. Wohnungswesen	-	-	-	1	-100,0	-
M	Freiberufliche, wiss. u. techn. Dienstleistg.	1	-	1	3	- 66,7	327
N	Sonst. wirtschaftl. Dienstleistg.	3	1	4	1	+300,0	536
O	Öff. Verw., Verteidigung; Sozialversicherung	-	-	-	-	±0,0	-
P	Erziehung u. Unterricht	-	-	-	-	±0,0	-
Q	Gesundheits- u. Sozialwesen	-	1	1	-	X	1
R	Kunst, Unterhaltung u. Erholung	-	-	-	-	±0,0	-
S	Sonst. Dienstleistg.	-	-	-	-	±0,0	-
A-S	Zusammen	22	9	31	40	- 22,5	66 498

1) Klassifikation der Wirtschaftszweige, Ausgabe 2008 (WZ 2008), Kurzbezeichnungen.

Noch: 10. Unternehmensinsolvenzen 2009 nach Kreisen und Wirtschaftsbereichen

Wirtschaftsgliederung ¹⁾		Insolvenzverfahren			dagegen 2008 Verfahren zusammen	Ver- änderung gegenüber 2008	voraus- sichtliche Forde- rungen
		eröffnet	mangels Masse abge- wiesen	Verfahren zusammen			
					Anzahl	%	1 000 Euro
Oldenburg							
A	Land- u. Forstwirtschaft, Fischerei	-	-	-	-	±0,0	-
B	Bergbau u. Gewinnung v. Steinen u. Erden	-	-	-	-	±0,0	-
C	Verarbeitendes Gewerbe	4	2	6	5	+ 20,0	2 456
D	Energieversorgung	-	-	-	-	±0,0	-
E	Wasserversorg., Entsorg., Beseit. v. Umweltverschm.	-	-	-	-	±0,0	-
F	Baugewerbe	4	4	8	4	+100,0	2 629
G	Handel; Instandh. u. Rep. v. Kfz	8	3	11	14	- 21,4	1 364
H	Verkehr und Lagerei	4	-	4	2	+100,0	1 597
I	Gastgewerbe	2	-	2	3	- 33,3	725
J	Information u. Kommunikation	-	-	-	-	±0,0	-
K	Finanz-, und Versicherungsdienstleistg.	-	1	1	1	±0,0	280
L	Grundstücks- u. Wohnungswesen	-	1	1	1	±0,0	257
M	Freiberufliche, wiss. u. techn. Dienstleistg.	2	2	4	5	- 20,0	1 004
N	Sonst. wirtschaftl. Dienstleistg.	1	1	2	2	±0,0	364
O	Öff. Verw., Verteidigung; Sozialversicherung	-	-	-	-	±0,0	-
P	Erziehung u. Unterricht	-	-	-	1	-100,0	-
Q	Gesundheits- u. Sozialwesen	-	-	-	1	-100,0	-
R	Kunst, Unterhaltung u. Erholung	2	-	2	1	+100,0	117
S	Sonst. Dienstleistg.	-	1	1	1	±0,0	57
A-S	Zusammen	27	15	42	41	+ 2,4	10 849
Osnabrück							
A	Land- u. Forstwirtschaft, Fischerei	-	-	-	2	-100,0	-
B	Bergbau u. Gewinnung v. Steinen u. Erden	-	-	-	-	±0,0	-
C	Verarbeitendes Gewerbe	12	-	12	10	+ 20,0	4 783
D	Energieversorgung	-	-	-	-	±0,0	-
E	Wasserversorg., Entsorg., Beseit. v. Umweltverschm.	-	1	1	1	±0,0	1
F	Baugewerbe	25	12	37	20	+ 85,0	5 998
G	Handel; Instandh. u. Rep. v. Kfz	15	5	20	20	±0,0	4 506
H	Verkehr und Lagerei	11	-	11	11	±0,0	1 892
I	Gastgewerbe	5	2	7	12	- 41,7	1 860
J	Information u. Kommunikation	-	-	-	-	±0,0	-
K	Finanz-, und Versicherungsdienstleistg.	-	1	1	2	- 50,0	250
L	Grundstücks- u. Wohnungswesen	-	2	2	2	±0,0	385
M	Freiberufliche, wiss. u. techn. Dienstleistg.	9	5	14	9	+ 55,6	3 112
N	Sonst. wirtschaftl. Dienstleistg.	6	5	11	5	+120,0	1 652
O	Öff. Verw., Verteidigung; Sozialversicherung	-	-	-	-	±0,0	-
P	Erziehung u. Unterricht	-	-	-	3	-100,0	-
Q	Gesundheits- u. Sozialwesen	-	-	-	-	±0,0	-
R	Kunst, Unterhaltung u. Erholung	-	1	1	1	±0,0	13
S	Sonst. Dienstleistg.	1	-	1	4	- 75,0	24
A-S	Zusammen	84	34	118	102	+ 15,7	24 477
Vechta							
A	Land- u. Forstwirtschaft, Fischerei	-	-	-	3	-100,0	-
B	Bergbau u. Gewinnung v. Steinen u. Erden	-	-	-	-	±0,0	-
C	Verarbeitendes Gewerbe	3	1	4	1	+300,0	437
D	Energieversorgung	-	-	-	1	-100,0	-
E	Wasserversorg., Entsorg., Beseit. v. Umweltverschm.	-	-	-	-	±0,0	-
F	Baugewerbe	3	1	4	11	- 63,6	804
G	Handel; Instandh. u. Rep. v. Kfz	10	1	11	5	+120,0	1 914
H	Verkehr und Lagerei	4	1	5	1	+400,0	707
I	Gastgewerbe	1	-	1	2	- 50,0	549
J	Information u. Kommunikation	-	-	-	1	-100,0	-
K	Finanz-, und Versicherungsdienstleistg.	-	-	-	-	±0,0	-
L	Grundstücks- u. Wohnungswesen	-	-	-	1	-100,0	-
M	Freiberufliche, wiss. u. techn. Dienstleistg.	3	1	4	3	+ 33,3	3 790
N	Sonst. wirtschaftl. Dienstleistg.	2	2	4	1	+300,0	271
O	Öff. Verw., Verteidigung; Sozialversicherung	-	-	-	-	±0,0	-
P	Erziehung u. Unterricht	-	-	-	-	±0,0	-
Q	Gesundheits- u. Sozialwesen	-	-	-	-	±0,0	-
R	Kunst, Unterhaltung u. Erholung	-	1	1	-	X	23
S	Sonst. Dienstleistg.	1	-	1	1	±0,0	89
A-S	Zusammen	27	8	35	31	+ 12,9	8 585

1) Klassifikation der Wirtschaftszweige, Ausgabe 2008 (WZ 2008), Kurzbezeichnungen.

Noch: 10. Unternehmensinsolvenzen 2009 nach Kreisen und Wirtschaftsbereichen

Wirtschaftsgliederung ¹⁾	Insolvenzverfahren			dagegen 2008 Verfahren zusammen	Ver- änderung gegenüber 2008	voraus- sichtliche Forde- rungen
	eröffnet	mangels Masse abge- wiesen	Verfahren zusammen			
	Anzahl				%	1 000 Euro
Wesermarsch						
A	Land- u. Forstwirtschaft, Fischerei	1	-	1	-	X 34
B	Bergbau u. Gewinnung v. Steinen u. Erden	-	-	-	-	±0,0 -
C	Verarbeitendes Gewerbe	-	1	1	3	- 66,7 23
D	Energieversorgung	-	-	-	-	±0,0 -
E	Wasserversorg., Entsorg., Beseit. v. Umweltverschm.	-	-	-	-	±0,0 -
F	Baugewerbe	3	-	3	1	+200,0 636
G	Handel; Instandh. u. Rep. v. Kfz	7	5	12	6	+100,0 15 732
H	Verkehr und Lagerei	-	3	3	2	+ 50,0 290
I	Gastgewerbe	2	1	3	1	+200,0 31
J	Information u. Kommunikation	-	-	-	-	±0,0 -
K	Finanz-, und Versicherungsdienstleistg.	-	-	-	-	±0,0 -
L	Grundstücks- u. Wohnungswesen	-	-	-	-	±0,0 -
M	Freiberufliche, wiss. u. techn. Dienstleistg.	1	-	1	5	- 80,0 124
N	Sonst. wirtschaftl. Dienstleistg.	-	-	-	4	-100,0 -
O	Öff. Verw., Verteidigung; Sozialversicherung	-	-	-	-	±0,0 -
P	Erziehung u. Unterricht	-	-	-	-	±0,0 -
Q	Gesundheits- u. Sozialwesen	1	1	2	-	X 611
R	Kunst, Unterhaltung u. Erholung	-	-	-	-	±0,0 -
S	Sonst. Dienstleistg.	2	-	2	-	X 230
A-S	Zusammen	17	11	28	22	+ 27,3 17 712
Wittmund						
A	Land- u. Forstwirtschaft, Fischerei	2	-	2	1	+100,0 357
B	Bergbau u. Gewinnung v. Steinen u. Erden	-	-	-	-	±0,0 -
C	Verarbeitendes Gewerbe	1	-	1	-	X 202
D	Energieversorgung	-	-	-	-	±0,0 -
E	Wasserversorg., Entsorg., Beseit. v. Umweltverschm.	-	-	-	-	±0,0 -
F	Baugewerbe	2	-	2	1	+100,0 1 028
G	Handel; Instandh. u. Rep. v. Kfz	2	1	3	5	- 40,0 148
H	Verkehr und Lagerei	1	-	1	1	±0,0 130
I	Gastgewerbe	2	-	2	-	X 237
J	Information u. Kommunikation	-	-	-	1	-100,0 -
K	Finanz-, und Versicherungsdienstleistg.	-	-	-	-	±0,0 -
L	Grundstücks- u. Wohnungswesen	-	-	-	3	-100,0 -
M	Freiberufliche, wiss. u. techn. Dienstleistg.	4	-	4	1	+300,0 2 171
N	Sonst. wirtschaftl. Dienstleistg.	-	1	1	1	±0,0 14
O	Öff. Verw., Verteidigung; Sozialversicherung	-	-	-	-	±0,0 -
P	Erziehung u. Unterricht	-	-	-	1	-100,0 -
Q	Gesundheits- u. Sozialwesen	1	-	1	-	X 59
R	Kunst, Unterhaltung u. Erholung	-	-	-	-	±0,0 -
S	Sonst. Dienstleistg.	-	-	-	2	-100,0 -
A-S	Zusammen	15	2	17	17	±0,0 4 346
Statistische Region Weser-Ems						
A	Land- u. Forstwirtschaft, Fischerei	10	2	12	13	- 7,7 64
B	Bergbau u. Gewinnung v. Steinen u. Erden	1	-	1	-	X -
C	Verarbeitendes Gewerbe	68	9	77	47	+ 63,8 4 971
D	Energieversorgung	-	2	2	4	- 50,0 -
E	Wasserversorg., Entsorg., Beseit. v. Umweltverschm.	1	2	3	2	+ 50,0 107
F	Baugewerbe	113	41	154	154	±0,0 30 640
G	Handel; Instandh. u. Rep. v. Kfz	120	46	166	182	- 8,8 95 169
H	Verkehr und Lagerei	45	12	57	46	+ 23,9 45 959
I	Gastgewerbe	50	15	65	63	+ 3,2 13 632
J	Information u. Kommunikation	6	2	8	10	- 20,0 877
K	Finanz-, und Versicherungsdienstleistg.	8	7	15	11	+ 36,4 20 640
L	Grundstücks- u. Wohnungswesen	7	7	14	20	- 30,0 39 641
M	Freiberufliche, wiss. u. techn. Dienstleistg.	55	31	86	79	+ 8,9 48 397
N	Sonst. wirtschaftl. Dienstleistg.	32	25	57	52	+ 9,6 8 896
O	Öff. Verw., Verteidigung; Sozialversicherung	-	-	-	-	±0,0 -
P	Erziehung u. Unterricht	5	1	6	8	- 25,0 1 745
Q	Gesundheits- u. Sozialwesen	14	2	16	9	+ 77,8 3 430
R	Kunst, Unterhaltung u. Erholung	8	4	12	11	+ 9,1 2 340
S	Sonst. Dienstleistg.	11	2	13	19	- 31,6 1 806
A-S	Zusammen	554	210	764	730	+ 4,7 756 545

1) Klassifikation der Wirtschaftszweige, Ausgabe 2008 (WZ 2008), Kurzbezeichnungen.