

Statistische Berichte Niedersachsen

Landesbetrieb für Statistik und
Kommunikationstechnologie
Niedersachsen



D III 1 – j / 07

Insolvenzverfahren 2007



Niedersachsen

Auskünfte:

Zentrale Informationsstelle Tel. 0511 9898-1134
 Fax 0511 9898-4132

Herausgeber:

Landesbetrieb für Statistik und Kommunikationstechnologie Niedersachsen (LSKN)

Zu beziehen durch: LSKN - Schriftenvertrieb -
Postfach 91 07 64, 30427 Hannover
Dienstgebäude Göttinger Chaussee 76
Tel. 0511 9898-3166, Fax 0511 9898-4133
E-Mail: vertrieb@lskn.niedersachsen.de
Internet: www.lskn.niedersachsen.de

Erschienen im November 2008

© Landesbetrieb für Statistik und Kommunikationstechnologie Niedersachsen, Hannover 2008.
Vervielfältigung und Verbreitung, auch auszugsweise, mit Quellenangabe gestattet.

Inhalt

	Seite
Vorbemerkungen	4
Zu den Ergebnissen des Jahres 2007	5
Fachlich Verantwortliche	7

Grafiken

1. Insolvenzen 1979 bis 2007	8
2. Karte: Unternehmensinsolvenzen 2007 nach Landkreisen und kreisfreien Städten.....	9
3. Unternehmensinsolvenzen 2007 nach Wirtschaftsbereichen und voraussichtlichen Forderungen.....	10

Tabellen

1. Insolvenzen 2007 nach Wirtschaftsabschnitten, Rechtsformen, Alter der Unternehmen und übrigen Schuldern.....	11
2. Insolvenzen 2007 nach Art der Verfahren, Höhe der voraussicht- lichen Forderungen, Rechtsformen, Alter der Unternehmen, Zahl der Beschäftigten und übrigen Schuldern	12
3. Insolvenzen 2007 nach Forderungsgrößenklassen und Wirtschaftsabschnitten, Rechtsformen, Alter der Unternehmen sowie übrigen Schuldern	13
4. Unternehmensinsolvenzen 2007 nach Wirtschaftszweigen.....	14
5. Insolvenzen insgesamt 2007 nach Kreisen	15
6. Unternehmensinsolvenzen 2007 nach Kreisen	16
7. Insolvenzen der übrigen Schuldner 2007 nach Kreisen	17
8. Verbraucherinsolvenzen 2007 nach Kreisen	18
9. Unternehmensinsolvenzen 2007 nach Kreisen, Wirtschaftsbereichen und Rechtsformen	19
10. Unternehmensinsolvenzen 2007 nach Kreisen und Wirtschaftsabschnitten	20

Vorbemerkungen

Gegenstand der Statistik

Die Insolvenzstatistik liefert Informationen über in finanzielle Schwierigkeiten geratene Unternehmen und Privatpersonen. Dies geschieht auf der Grundlage von Meldungen der zuständigen Amtsgerichte (= Insolvenzgerichte) über beantragte Insolvenzverfahren, die in Regelinsolvenzverfahren und vereinfachte Insolvenzverfahren (v.a. bei Verbrauchern) untergliedert sind. Dargestellt werden die Anzahl und die finanziellen Auswirkungen der Insolvenzfälle: Der Schuldnerkreis gliedert sich in Unternehmen (einschl. Kleingewerbe) sowie in übrige Schuldner, bestehend aus natürlichen Personen als Gesellschafter, ehemals selbstständig Tätigen, Verbrauchern und Nachlässen.

Rechtsgrundlage

Bei der Insolvenzstatistik handelte es sich von 1950 bis 1998 um eine koordinierte Länderstatistik. Auf der Grundlage von Anordnungen der Justizministerien der Länder war die Insolvenzstatistik 1950 wieder aufgenommen worden. Auswertungsgrundlage waren die „Mitteilungen in Zivilsachen“ (MiZi).

Zum 01.01.1999 trat die neue Insolvenzordnung (InsO) in Kraft und mit dem „Zweiten Gesetz zur Änderung des Einführungsgesetzes zum Gerichtsverfassungsgesetz“ vom 15.12.1999 (BGBl. I S. 2398) wurde die Insolvenzstatistik als Bundesstatistik angeordnet. Für das Jahr 1999 wurden Nacherhebungen auf freiwilliger Basis durchgeführt. Das „Gesetz zur Änderung der Insolvenzordnung und anderer Gesetze“ vom 26.10.2001 (BGBl. I S. 2710), das am 01.12.2001 in Kraft trat, hat sich erstmals auf die Insolvenzstatistik für das Jahr 2002 ausgewirkt. Damit wurde die Abgrenzung von Unternehmens- und Verbraucherinsolvenzen im Jahr 2002 im Vergleich zum Vorjahreszeitraum beeinträchtigt.

Berichtsweg

Die Insolvenzstatistik beruht auf Meldungen der zuständigen Amtsgerichte. Die Zuständigkeit richtet sich bei Unternehmen nach dem Sitz der Unternehmensleitung, bei sonstigen Gemeinschuldnern ist der Gerichtsstand (Wohnsitz) entscheidend. In Niedersachsen konzentriert sich die Zuständigkeit seit dem 01.01.1999 auf insgesamt 33 Amtsgerichte (= Insolvenzgerichte), die für den eigenen Bezirk und für weitere Amtsgerichtsbezirke Insolvenzverfahren durchführen. Die Gerichte übersenden monatlich Erhebungsbogen an den Landesbetrieb für Statistik und Kommunikationstechnologie Niedersachsen (LSKN) zur sta-

tistischen Aufbereitung. Der LSKN ermittelt das Landesergebnis und leitet dieses an das Statistische Bundesamt weiter.

Erhebungsmerkmale

Die Meldungen der Insolvenzgerichte erstrecken sich auf alle eröffneten und mangels Masse abgewiesenen Verfahren sowie auf Verfahren mit Schuldenbereinigungsplan. Das gelieferte Datenmaterial wird nach Rechtsformen, Wirtschaftsbereichen, dem Alter des Unternehmens, Größenklassen der voraussichtlichen Forderungen, der Anzahl der Beschäftigten sowie nach der Art des Schuldners (Unternehmen, andere Gemeinschuldner: Gesellschafter, ehemals selbstständig Tätige, Verbraucher, Nachlässe) aufbereitet. Die regionale Gliederung geht bis zur Kreisebene.

Das Finanzielle Ergebnis liegt nach dem Schlusstermin, spätestens jedoch nach Ablauf des zweiten dem Erhebungsjahr folgenden Jahres vor. Damit können die finanziellen Ergebnisse erst mit entsprechender zeitlicher Verzögerung aufbereitet werden.

Insolvenzordnung (InsO)

Durch das neue Insolvenzrecht sollen Insolvenzverfahren rechtzeitig und leichter eröffnet werden können, um die Zahl der masselosen oder massearmen Verfahren zu verringern. Es wurde neben der „Zahlungsunfähigkeit“ und der „Überschuldung“ die „Drohende Zahlungsunfähigkeit“ (2001) eingeführt. Die InsO zielt auf den Gleichrang von Liquidation, Reorganisation des Schuldners und die übertragene Sanierung (neuer Unternehmensträger) ab. Als Sanierungsinstrument wurde der Insolvenzplan eingeführt, der an die Stelle des früheren Vergleichsverfahrens getreten ist. Es wurde zudem die Möglichkeit geschaffen, dem Schuldner an Stelle eines Insolvenzverwalters die Aufgabe der Vermögensverwaltung unter Aufsicht eines Sachwalters zu übertragen.

Neben dem unternehmerischen Regelinsolvenzverfahren sieht die InsO ein Verfahren für die Abwicklung von Verbraucherinsolvenzen vor. Die Eröffnung eines Verbraucherinsolvenzverfahrens (vereinfachtes Verfahren) setzt den Nachweis voraus, dass eine außergerichtliche Einigung erfolglos geblieben ist. Das bedeutet: Der Betroffene hat die Beratung in einer Schuldnerberatung in Anspruch genommen und ein noch vor ein gerichtliches Verfahren gestellter „Schuldenbereinigungsplan“ mit dem Ziel der gütlichen Einigung zwischen Gläubiger/n und Schuldner ist misslungen.

Das Verbraucherinsolvenzverfahren soll die besonderen Bedürfnisse der Verbraucher berücksichtigen. Dabei unterstellt der Gesetzgeber, dass die Verfahren für redliche Schuldner in der Regel zu einer gesetzlichen Schuldenbereinigung führen. Der Schuldner kann nämlich dann von seiner Restschuld befreit werden, wenn er der Verwertung seines Vermögens zustimmt und während eines Wohlverhaltenszeitraumes von sechs Jahren seine pfändbaren Einkünfte oder ähnlichen Bezüge an seine Gläubiger abführt.

Der Anwendungsbereich des vereinfachten Verfahrens erstreckt sich auch auf ehemals selbstständig Tätige, sofern ihre Vermögensverhältnisse überschaubar sind (weniger als 20 Gläubiger und keine bestehenden Forderungen aus Arbeitsverhältnissen). Die ehemals selbstständig Tätigen mit nicht überschaubaren Vermögensverhältnissen – die deshalb in ein Regelinsolvenzverfahren laufen – können ebenfalls die Restschuldbefreiung erlangen.

Änderung der InsO ab 01.12.2001

Wirkte die Änderung der InsO sich vergleichsweise moderat auf die Zahl der Unternehmensinsolvenzen aus, so kam es bei der Zahl der Verbraucherinsolvenzen zu einem Schub von Beantragungen, nachdem die Gerichte in den ersten Jahren nach Inkrafttreten der InsO zum 01.01.1999 wegen verschiedener Anlauf- und Umsetzungsschwierigkeiten über relativ wenige Insolvenzanträge von Verbrauchern zu entscheiden hatten. Zwei Änderungen wirkten sich stark auf die Zahl der Insolvenzen natürlicher Personen aus:

(1) Blieb zuvor mittellosen natürlichen Personen, die keine Prozesskostenhilfe bekamen, ein Insolvenzverfahren verschlossen, wurde mit der letzten Rechtsänderung die Möglichkeit der *Verfahrenskostenstundung*, d.h. des Zugangs zum Verbraucherinsolvenz- und Restschuldbefreiungsverfahren geschaffen. Die Möglichkeit der Verfahrenskostenstundung erstreckt sich auch auf den Personenkreis ehemals selbstständig Tätiger, der ab 2002 nicht mehr in den Verbraucherinsolvenzen enthalten ist, sondern als Erhebungsmerkmal unter den übrigen Schuldner ausgewiesen wird.

(2) Die als *Wohlverhaltensphase* zur Erlangung der Restschuldbefreiung bezeichnete Frist, in der ein Schuldner den pfändbaren Teil seines Einkommens an den Gläubiger abzuführen hat, wurde von sieben auf sechs Jahre verkürzt.

Nach Einführung des Verbraucherinsolvenz- und Restschuldbefreiungsverfahrens 1999 gab es Abgrenzungsprobleme. Wenn ein Schuldner in der Vergangenheit eine wirtschaftliche Tätigkeit ausgeübt, diese aber vor Antrag auf Eröffnung eines Insolvenzverfahrens eingestellt hatte,

so wurde von den Gerichten oft auf die Verhältnisse zum Zeitpunkt der Verfahrenseröffnung abgestellt, so dass der Schuldner dem vereinfachten Insolvenzverfahren zugeordnet wurde. Nach der Reform des Verbraucherinsolvenzverfahrens durchlaufen ehemals selbstständig Tätige bei nicht überschaubaren Vermögensverhältnissen kein vereinfachtes Verfahren für Verbraucher mehr, sondern ein unternehmerisches Regelinsolvenzverfahren.

In der Statistik werden die ehemals selbstständig Tätigen als Erhebungsmerkmal den übrigen Schuldner zugeordnet, weil bei der Insolvenz vieler ehemals selbstständig Tätiger ein Verfahren gegen deren Unternehmen vorausgegangen ist. Eine Zuordnung zu den Unternehmensinsolvenzen würde dort zu einer unzulässigen Doppelerfassung führen.

Die Ergebnisse des Jahres 2007

In Niedersachsen wurden im Jahr 2007 insgesamt 20 191 Insolvenzfälle von den Gerichten gemeldet, 3,1 % mehr als im Jahr 2006 (19 579). Betroffen waren in 2007 im Einzelnen: 2 507 Unternehmen einschließlich Kleingewerbe, 3 601 Ehemals selbstständig Tätige und 13 625 Verbraucher, zudem 188 Sonstige unternehmerisch tätige natürliche Personen¹⁾. Außerdem waren 270 Nachlässe Gegenstand eines Insolvenzverfahrens.

Unternehmensinsolvenzen

Die Gerichte meldeten im Jahr 2007 insgesamt 2 507 Insolvenzanträge von zahlungsunfähigen oder überschuldeten Unternehmen, 492 Fälle weniger als im Jahr 2006, was einem Rückgang um - 16,4 % entsprach. Davon kamen 1 796 Anträge zur Eröffnung, wodurch vorerst ein Gesamtverlust der Forderungen für die Gläubiger abgewendet wurde.

2007 war nach 2006 in Niedersachsen erneut ein Jahr mit rückläufiger Anzahl von Unternehmensinsolvenzen.

Während im Bundesdurchschnitt eine Abnahme bei den Unternehmensinsolvenzen bereits im Jahr 2005 festgestellt wurde, lag Niedersachsen in 2005 noch hinter dem Bundestrend zurück. In 2006 folgte dann die Verstetigung des Bundestrends in Niedersachsen, der sich in 2007 weiter fortsetzte. Tab. 1 zeigt die Unternehmensinsolvenzen in 2007 im Vergleich zu 2006 nach Bundesländern. Im Bundesdurchschnitt lag der Rückgang der Zahl der Unternehmensinsolvenzen 2007 gegenüber 2006 bei - 14,6 %.

¹⁾ Dabei handelt es sich um vollhaftende Gesellschafter und andere natürliche Personen, deren Insolvenz aufgrund eingegangener persönlicher Haftung in Zusammenhang mit einer Unternehmensinsolvenz steht.

1. Unternehmensinsolvenzen¹⁾ nach Ländern

Land	2007	2006	Zu- (+) bzw. Abnahme (-) 2007 gegen- über 2006
	Anzahl		%
Baden-Württemberg	2 137	2 425	- 11,9
Bayern	3 831	4 300	- 10,9
Berlin	1 428	1 381	+ 3,4
Brandenburg	801	940	- 14,8
Bremen	219	228	- 3,9
Hamburg	593	729	- 18,7
Hessen	1 720	1 954	- 12,0
Mecklenburg-Vorpommern	490	672	- 27,1
Niedersachsen	2 507	2 999	- 16,4
Nordrhein-Westfalen	9 374	11 084	- 15,4
Rheinland-Pfalz	1 383	1 586	- 12,8
Saarland	402	398	+ 1,0
Sachsen	1 815	2 212	- 17,9
Sachsen-Anhalt	850	1 131	- 24,8
Schleswig-Holstein	1 095	1 317	- 16,9
Thüringen	515	781	- 34,1
Deutschland	29 160	34 137	- 14,6

1) Insolvenzen von Unternehmen einschließlich Kleingewerbe.

Die meisten Insolvenzanträge in 2007 kamen von Unternehmen mit dem wirtschaftlichen Schwerpunkt „Handel; Instandhaltung und Reparatur von Kfz und Gebrauchsgütern“ (567 Anträge) und „Grundstücks- und Wohnungswesen, Vermietung bewegl. Sachen, Dienstleistungen überwiegend für Unternehmen“ (538). Dahinter lagen das Baugewerbe (470), das Gastgewerbe (248) sowie Unternehmen des Verarbeitenden Gewerbes (179).

Der Rückgang in 2007 im Vergleich zu 2006 um 492 Fälle betraf alle Wirtschaftsbereiche mit Ausnahme von Unternehmen im Bereich „Gesundheits-, Veterinär- und Sozialwesen“ (+ 7) und „Erziehung und Unterricht“ (+ 1). Es waren vor allem weniger Verfahren von Unternehmen im Handel (- 117), bei Anbietern wirtschaftlicher Dienstleistungen i. w. S.²⁾ (- 101), im Bereich Verarbeitendes Gewerbe (- 99) und am Bau (- 63) zu verzeichnen. Im Verarbeitenden Gewerbe war der Rückgang in den Bereichen Ernährungsgewerbe (- 23) und „Metallerzeugnisse / Maschinenbau“ (- 45) besonders stark ausgeprägt. Rückläufige Unternehmensinsolvenzzahlen zeigten auch die Bereiche „Gastgewerbe“ (- 43) und „Verkehr und Nachrichtenübermittlung“ (- 40).

Zum Zeitpunkt des Insolvenzantrages beschäftigten die 2 507 angeschlagenen Unternehmen zusammen 12 587 Arbeitnehmer. Die Gerichte sind gehalten, die Anzahl der bei den Unternehmen beschäftigten Personen mitzuteilen. Das Merkmal ist ein wichtiger Hinweis auf die Größe der insolventen Unternehmen. Es besteht jedoch die Möglichkeit, dass die Beschäftigtenzahl bereits früher reduziert wurde oder dass Unternehmen z. B. mit Hilfe von

2) „Grundstücks- und Wohnungswesen, Vermietung beweglicher Sachen, Datenverarbeitung, Forschung, Erbringung wirtschaftlicher Dienstleistungen“

Auffanggesellschaften fortgeführt oder (Unternehmens- teile) veräußert werden („übertragene Sanierung“).

Die Auswertung der Meldungen der Gerichte liefert auch Hinweise auf das Alter der betroffenen Unternehmen. Von der bundesweiten Konjunkturschwäche etwa bis 2005 waren Unternehmen aller Altersklassen etwa gleich stark betroffen. In 2007 war der Rückgang der Insolvenzverfahren von acht Jahre und älteren Firmen (mit unterstelltem Marktfestigungspotenzial) gegenüber dem Vorjahr höher (- 18,8 %) als insgesamt.

Die Summe der voraussichtlichen Gläubigerforderungen gegen Unternehmen betrug in 2007 insgesamt rund 1,41 Mrd. Euro. Damit lag der mögliche wirtschaftliche Schaden deutlich niedriger als in 2006 (rund 1,93 Mrd. Euro). Die durchschnittliche Forderungssumme je insolventem Unternehmen war 2007 mit rund 561 Tsd. Euro ebenfalls geringer als 2006 (rund 643 Tsd. Euro).

Ehemals selbstständig Tätige

Die Zahl der Insolvenzen bei den ehemals selbstständig Tätigen, deren Verschuldungssituation auf einer früheren wirtschaftlichen Tätigkeit beruht, wuchs im Jahr 2007 um 134 auf insgesamt 3 601 Fälle (+ 3,9 %). Darunter befanden sich 2 827 Anträge für ein Regelinsolvenzverfahren und 774 Anträge für ein vereinfachtes Verfahren. Beim vereinfachten Verfahren stufen die Gerichte die Vermögensverhältnisse der Antragsteller als überschaubar ein (weniger als 20 Gläubiger und keine bestehenden Forderungen aus Arbeitsverhältnissen).

Verbraucherinsolvenzen

Die Gerichte meldeten im Jahr 2007 insgesamt 13 625 Anträge auf ein Insolvenzverfahren von Verbrauchern. Das waren 1 051 oder 8,4 % mehr als im Jahr 2006 (siehe Tab. 2a, 2b). Die absolute Verbraucherinsolvenzzahl wird zur Einwohnerzahl in Beziehung gesetzt, da aufgrund unterschiedlicher Bevölkerungsstrukturen die Zahl der Verbraucherinsolvenzen allein nur wenig aussagekräftig ist. Im Ländervergleich wies Niedersachsen 2007 mit 171 Verbraucherinsolvenzen pro 100 000 Einwohner eine überdurchschnittliche Quote auf (siehe Tab. 2b). Der Bundesdurchschnitt lag 2007 bei 128 Insolvenzen je 100 000 Einwohner.

2a. Zahl der Verbraucherinsolvenzen 2001 bis 2007 und ihre Veränderung zum Vorjahr in Niedersachsen

Jahr	2001	2002	2003	2004	2005	2006	2007
Anzahl	1 903	2 738	4 319	6 935	9 599	12 574	13 625
Veränderung in %		13,2	43,9	57,7	60,6	38,4	31,0

2b. Verbraucherinsolvenzen nach Ländern

Land	Verfahren insgesamt 2007	Zu- (+) bzw. Abnahme (-) 2007 gegenüber 2006	Verfahren 2007 je 100 000 Einwohner ¹⁾
	Anzahl	%	Anzahl
Baden-Württemberg	9 696	+ 10,1	90
Bayern	10 962	+ 10,5	88
Berlin	6 023	+ 18,1	177
Brandenburg	4 563	+ 23,2	179
Bremen	1 222	- 40,4	184
Hamburg	2 837	+ 6,3	162
Hessen	6 755	+ 16,3	111
Mecklenburg-Vorpommern	1 991	- 25,7	118
Niedersachsen	13 625	+ 8,4	171
Nordrhein-Westfalen	24 355	+ 12,7	135
Rheinland-Pfalz	4 450	+ 10,4	110
Saarland	1 681	- 18,8	161
Sachsen	5 251	+ 14,1	124
Sachsen-Anhalt	4 173	+ 9,6	171
Schleswig-Holstein	4 592	+ 6,1	162
Thüringen	3 062	+ 8,2	132
Deutschland	105 238	+ 9,0	128

1) Bevölkerungsstand: 31.12.2006

13 470 Verbraucherinsolvenzverfahren (98,9 %) kamen in 2007 zur Eröffnung, da über eine bewilligte „Verfahrenskostenstundung“ auch „massearme“ Verfahren möglich sind. In weiteren 124 Fällen hatten die Gläubiger gegen einen vorgelegten „Schuldenbereinigungsplan“ keine Einwendungen erhoben, so dass von einer Verfahrenseröffnung abgesehen werden konnte.

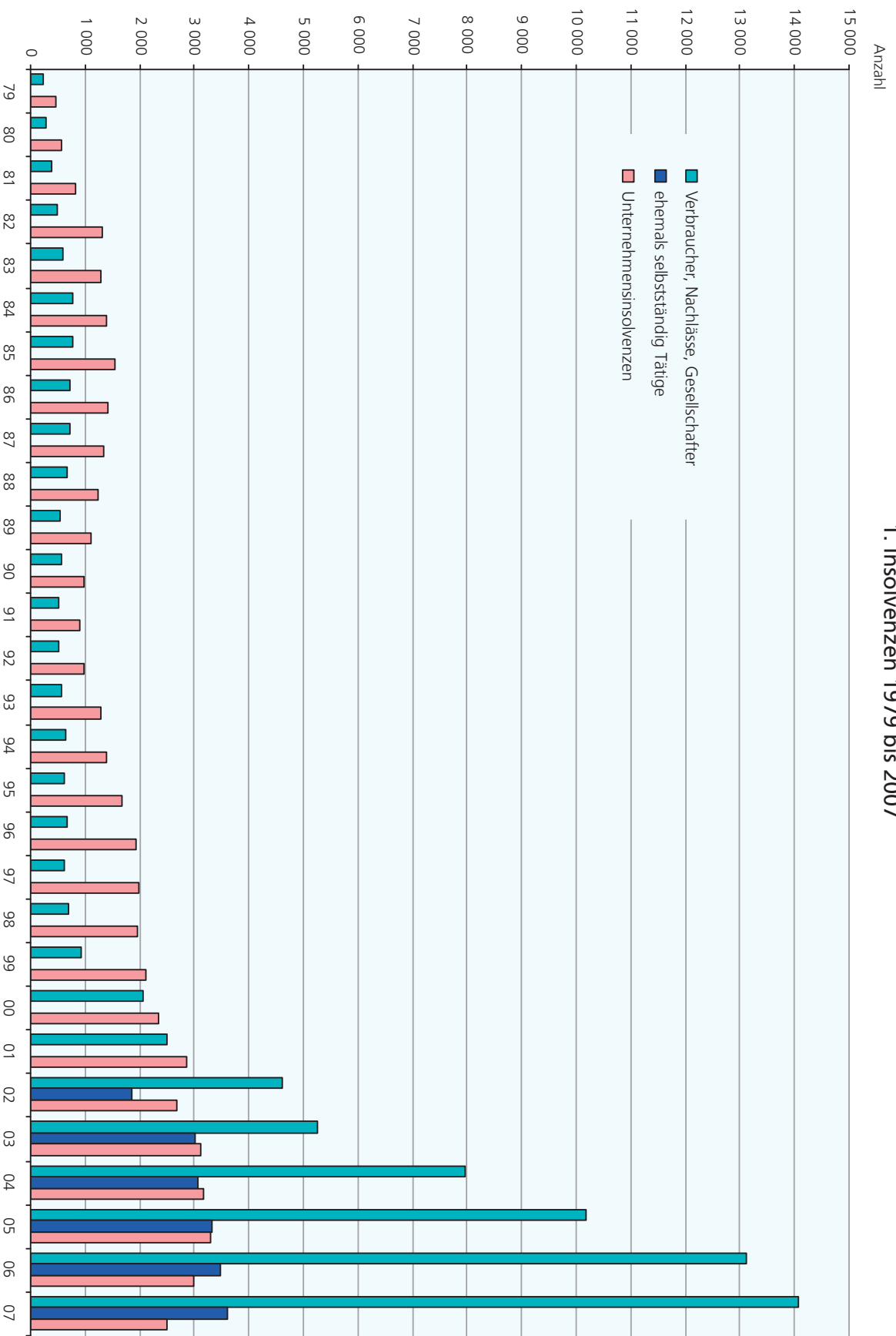
Das Verbraucherinsolvenzverfahren wird offenkundig von den betroffenen Kreisen als akzeptables Instrument im Hinblick auf die Bewältigung ihrer Überschuldungssituation angesehen. Dazu trägt auch die zunehmende Inanspruchnahme einer anerkannten Schuldnerberatung bei, die auf die Möglichkeit einer Verbraucherinsolvenz hinweist. Der starke jährliche Anstieg bei den Verbraucherinsolvenzen – mit Zuwachsraten von 30 bis 60 % gegenüber den Vorjahren – scheint vorerst gestoppt.

Die Gesamtforderungssumme bei den Verbraucherinsolvenzen in Niedersachsen lag in 2007 bei rund 688 Mio. Euro (2006: ebenfalls 688 Mio. Euro). Die durchschnittliche Forderungssumme je Verbraucherinsolvenzfall hat sich gegenüber 2002 mit rund 101 Tsd. Euro auf rund 50 Tsd. Euro in 2007 halbiert.

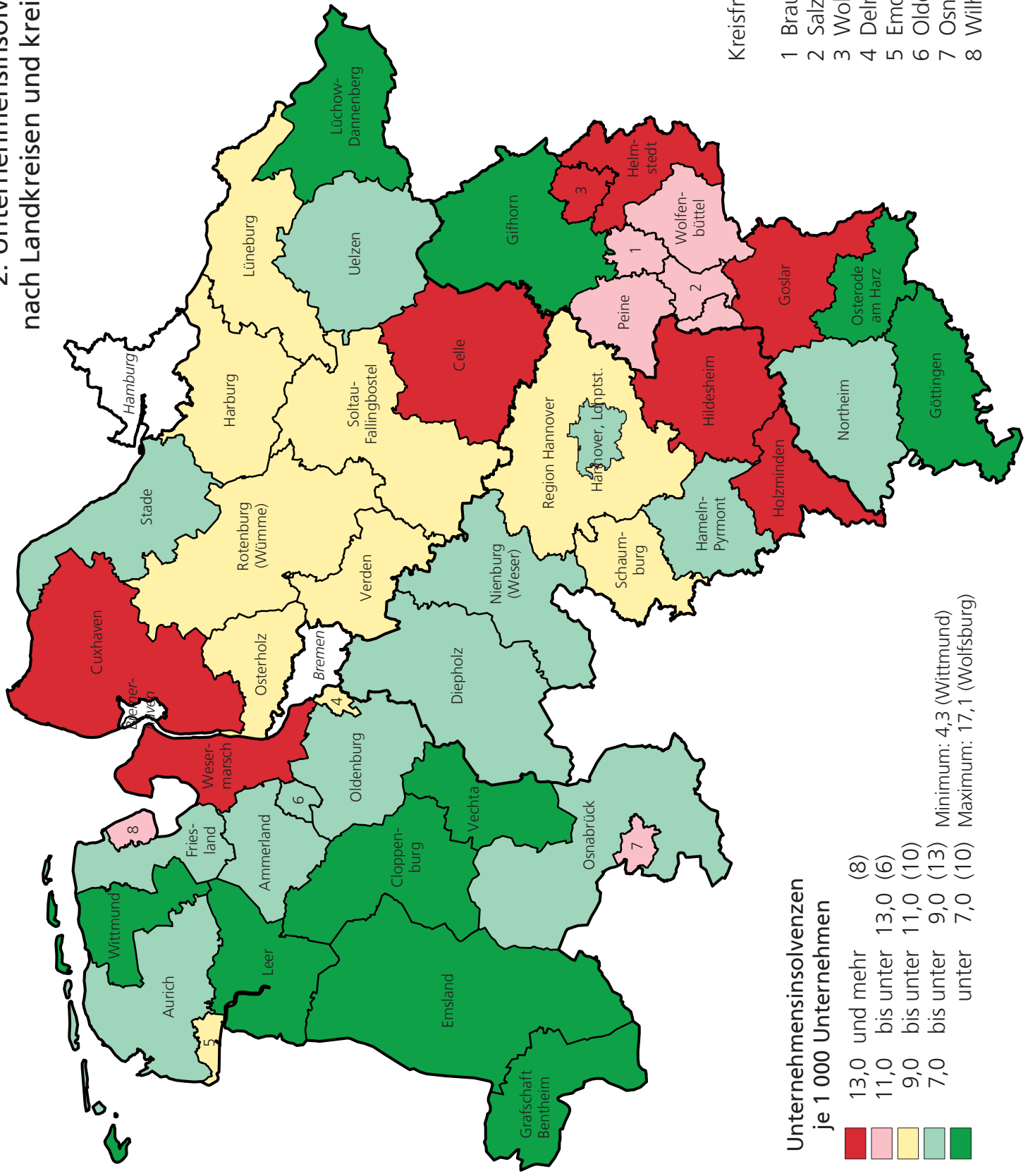
Fachlich Verantwortliche:

Uwe Mahnecke Fachgebietsleiter Tel. 0511 9898-1322
 Carsten Brunotte Sachbearbeiter Tel. 0511 9898-1224

1. Insolvenzen 1979 bis 2007

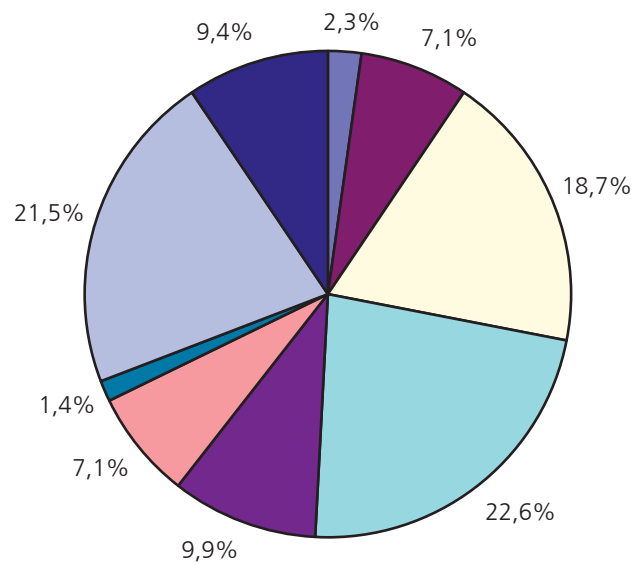


2. Unternehmensinsolvenzen 2007 nach Landkreisen und kreisfreien Städten

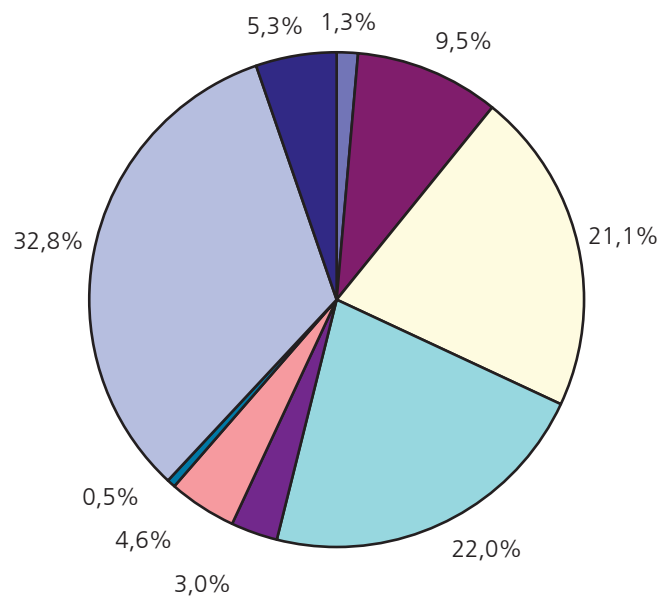


3. Unternehmensinsolvenzen 2007

nach Wirtschaftszweigen



nach voraussichtlichen Forderungen



- A - Land- u. Forstwirtschaft
- D - Verarbeitendes Gewerbe
- F - Baugewerbe
- G - Handel; Instandhaltung u. Reparatur von Kfz und Gebrauchsgütern
- H - Gastgewerbe
- I - Verkehr und Nachrichtenübermittlung
- J - Kredit- und Versicherungsgewerbe
- K - Grundstücks-, Wohnungswesen, Vermietung bewegl. Sachen, Erbringung von wirtschaftlichen Dienstleistungen
- B,C,E,M-O - Übrige Wirtschaftszweige

1. Insolvenzen 2007 nach Wirtschaftsabschnitten, Rechtsformen, Alter der Unternehmen und übrigen Schuldnern

Gegenstand der Nachweisung	Insolvenzverfahren				dagegen 2006: Verfahren zusammen	Veränderung gegenüber 2006	Beschäftigte	voraussichtliche Forderungen	durchschnittliche Forderung je Fall
	eröffnet	mangels Masse abgewiesen	Schuldenbereinigungsplan	Verfahren zusammen					
	Anzahl								
Insgesamt	18 840	1 219	132	20 191	19 579	+ 3,1	12 587	3 109 162	154
Unternehmen nach Wirtschaftsabschnitten ¹⁾									
A-K, M-O zusammen	1 796	711	X	2 507	2 999	- 16,4	12 587	1 407 133	561
A Land- und Forstwirtschaft	41	16	X	57	65	- 12,3	121	18 172	319
B Fischerei und Fischzucht	-	-	X	-	-	± 0,0	-	-	-
C Bergbau und Gewinnung v. Steinen und Erde	1	1	X	2	2	± 0,0	-	334	167
D Verarbeitendes Gewerbe	130	49	X	179	278	- 35,6	2 164	133 820	748
E Energie- und Wasserversorgung	-	-	X	-	2	-100,0	-	-	-
F Baugewerbe	343	127	X	470	533	- 11,8	4 008	296 460	631
G Handel; Instandhaltung u. Reparatur von Kfz u. Gebrauchsgütern	402	165	X	567	684	- 17,1	1 931	309 470	546
H Gastgewerbe	188	60	X	248	291	- 14,8	600	41 882	169
I Verkehr und Nachrichtenübermittlung	135	44	X	179	219	- 18,3	1 317	64 401	360
J Kredit- und Versicherungsgewerbe	24	10	X	34	40	- 15,0	8	6 964	205
K Grundstücks- u. Wohnungswesen, Vermietung bew. Sachen, Erbringung v. wirtsch. Dienstleistungen	346	192	X	538	639	- 15,8	1 740	461 464	858
M Erziehung und Unterricht	18	4	X	22	21	+ 4,8	63	10 430	474
N Gesundheits-, Veterinär- und Sozialwesen	68	8	X	76	69	+ 10,1	392	35 211	463
O Erbringung sonst. öffentl. und persönl. Dienstleistungen	100	35	X	135	156	- 13,5	243	28 525	211
Unternehmen nach Rechtsformen									
Zusammen	1 796	711	X	2 507	2 999	- 16,4	12 587	1 407 133	561
Einzelunternehmen, freie Berufe, Kleingewerbe	926	154	X	1 080	1 381	- 21,8	1 744	234 775	217
Personengesellschaften (OHG, KG, GbR)	129	72	X	201	263	- 23,6	2 304	152 054	756
dar. GmbH & Co. KG	92	30	X	122	166	- 26,5	1 943	127 222	1 043
GbR	18	27	X	45	67	- 32,8	168	11 833	263
GmbH	688	421	X	1 109	1 262	- 12,1	8 019	870 895	785
Aktiengesellschaften, KGaA	18	4	X	22	16	+ 37,5	190	131 608	5 982
Private Company Limited by Shares (Ltd)	20	49	X	69	49	+ 40,8	155	4 437	64
Genossenschaften	1	-	X	1	2	- 50,0	-	170	170
Sonstige Rechtsformen	14	11	X	25	26	- 3,8	175	13 194	528
nach dem Alter der Unternehmen									
unter 8 Jahre alt	950	452	X	1 402	1 578	- 11,2	7 440	552 355	394
dar. bis 3 Jahre alt	511	268	X	779	841	- 7,4	5 015	327 742	421
8 Jahre und älter	707	219	X	926	1 140	- 18,8	5 059	818 896	884
unbekannt	139	40	X	179	281	- 36,3	88	35 882	200
übrige Schuldner									
Zusammen	17 044	508	132	17 684	16 580	+ 6,7	X	1 702 028	96
natürliche Personen als Gesellschafter u.Ä.	153	35	X	188	242	- 22,3	X	249 908	1 329
ehemals selbstständig Tätige ²⁾	2 538	289	X	2 827	2 764	+ 2,3	X	569 037	201
ehemals selbstständig Tätige ³⁾	764	2	8	774	703	+ 10,1	X	138 151	178
Verbraucher	13 470	31	124	13 625	12 574	+ 8,4	X	687 566	50
Nachlässe	119	151	X	270	297	- 9,1	X	57 367	212

1) Klassifikation der Wirtschaftszweige, Ausgabe 2003 (WZ 2003), Kurzbezeichnungen.

2) die ein Regelinsolvenzverfahren durchlaufen bzw. deren Vermögensverhältnisse nicht überschaubar sind.

3) die ein vereinfachtes Verfahren durchlaufen bzw. deren Vermögensverhältnisse überschaubar sind.

2. Insolvenzen 2007 nach Art der Verfahren, Höhe der voraussichtlichen Forderungen, Rechtsformen, Alter der Unternehmen, Zahl der Beschäftigten und übrigen Schuldnern

Gegenstand der Nachweisung	Insolvenzverfahren				dagegen 2006: Verfahren zusammen	Veränderung gegenüber 2006	Beschäftigte	voraussichtliche Forderungen	durchschnittliche Forderung je Fall
	eröffnet	mangels Masse abgewiesen	Schuldenbereinigungsplan	Verfahren zusammen					
Insgesamt	18 840	1 219	132	20 191	19 579	+ 3,1	12 587	3 109 162	154
	nach Art der Verfahren								
eröffnete Verfahren	18 840	X	X	18 840	18 091	+ 4,1	11 725	2 788 715	148
mangels Masse abgewiesene Anträge	X	1 219	X	1 219	1 374	- 11,3	862	314 751	258
Verfahren mit Schuldenbereinigungsplan	X	X	132	132	114	+ 15,8	X	5 696	43
	nach Höhe der voraussichtlichen Forderungen								
Forderungen von ... bis unter ... Euro									
unter 5 000	863	226	23	1 112	938	+ 18,6	59	3 650	3
5 000 - 50 000	10 847	450	89	11 386	10 687	+ 6,5	670	253 251	22
50 000 - 250 000	5 485	358	17	5 860	5 892	- 0,5	2 173	661 638	113
250 000 - 500 000	935	92	1	1 028	1 134	- 9,3	1 446	350 163	341
500 000 - 1 Million	391	46	1	438	505	- 13,3	1 708	301 508	688
1 Million - 5 Millionen	270	37	1	308	367	- 16,1	2 617	587 340	1 907
5 Millionen - 25 Millionen	41	9	-	50	41	+ 22,0	1 403	484 851	9 697
25 Millionen und mehr	8	1	-	9	15	- 40,0	2 511	466 762	51 862
unbekannt	-	-	-	-	-	-	-	X	X
	Unternehmen nach Rechtsformen								
Zusammen	1 796	711	X	2 507	2 999	- 16,4	12 587	1 407 133	561
Einzelunternehmen, freie Berufe, Kleingewerbe	926	154	X	1 080	1 381	- 21,8	1 744	234 775	217
Personengesellschaften (OHG, KG, GbR)	129	72	X	201	263	- 23,6	2 304	152 054	756
dar. GmbH & Co. KG	92	30	X	122	166	- 26,5	1 943	127 222	1 043
GbR	18	27	X	45	67	- 32,8	168	11 833	263
GmbH	688	421	X	1 109	1 262	- 12,1	8 019	870 895	785
Aktiengesellschaften, KGaA	18	4	X	22	16	+ 37,5	190	131 608	5 982
Private Company Limited by Shares (Ltd)	20	49	X	69	49	+ 40,8	155	4 437	64
Genossenschaften	1	-	X	1	2	- 50,0	-	170	170
Sonstige Rechtsformen	14	11	X	25	26	- 3,8	175	13 194	528
	nach dem Alter der Unternehmen								
unter 8 Jahre alt	950	452	X	1 402	1 578	- 11,2	7 440	552 355	394
dar. bis 3 Jahre alt	511	268	X	779	841	- 7,4	5 015	327 742	421
8 Jahre und älter	707	219	X	926	1 140	- 18,8	5 059	818 896	884
unbekannt	139	40	X	179	281	- 36,3	88	35 882	200
	nach der Anzahl der Beschäftigten								
kein Beschäftigter	832	453	X	1 285	1 553	- 17,3	-	515 377	401
1 Beschäftigte(r)	150	65	X	215	242	- 11,2	215	106 599	496
2 bis 5 Beschäftigte	323	91	X	414	443	- 6,5	1 248	130 259	315
6 bis 10 Beschäftigte	123	18	X	141	171	- 17,5	1 106	49 014	348
11 bis 100 Beschäftigte	194	14	X	208	251	- 17,1	5 687	314 221	1 511
mehr als 100 Beschäftigte	12	-	X	12	14	- 14,3	4 331	200 686	16 724
unbekannt	162	70	X	232	325	- 28,6	X	90 978	392
	übrige Schuldner								
Zusammen	17 044	508	132	17 684	16 580	+ 6,7	X	1 702 028	96
natürliche Personen als Gesellschafter u.Ä.	153	35	X	188	242	- 22,3	X	249 908	1 329
ehemals selbständig Tätige ¹⁾	2 538	289	X	2 827	2 764	+ 2,3	X	569 037	201
ehemals selbständig Tätige ²⁾	764	2	8	774	703	+ 10,1	X	138 151	178
Verbraucher	13 470	31	124	13 625	12 574	+ 8,4	X	687 566	50
Nachlässe	119	151	X	270	297	- 9,1	X	57 367	212

1) die ein Regelinsolvenzverfahren durchlaufen bzw. deren Vermögensverhältnisse nicht überschaubar sind.

2) die ein vereinfachtes Verfahren durchlaufen bzw. deren Vermögensverhältnisse überschaubar sind.

3. Insolvenzen 2007 nach Forderungsgrößenklassen und Wirtschaftsabschnitten, Rechtsformen, Alter der Unternehmen sowie übrigen Schuldnern

Gegenstand der Nachweisung	Ins- gesamt	Verfahren mit geltend gemachten Forderungen von ... Euro									Voraus- sicht- liche Forde- rungen
		unter 5 000	5 000 bis unter 50 000	50 000 bis unter 250 000	250 000 bis unter 500 000	500 000 bis unter 1 Mio.	1 Mio. bis unter 5 Mio.	5 Mio. bis unter 25 Mio.	25 Mio. und mehr	unbe- kannt	
		Anzahl									
Insgesamt	20 191	1 112	11 386	5 860	1 028	438	308	50	9	-	3 109 162
Unternehmen nach Wirtschaftsabschnitten ¹⁾											
A-K, M-O zusammen	2 507	102	601	1 040	350	197	175	35	7	-	1 407 133
A Land- und Forstwirtschaft	57	3	12	20	11	6	5	-	-	-	18 172
B Fischerei und Fischzucht	-	-	-	-	-	-	-	-	-	-	-
C Bergbau und Gewinnung v. Steinen und Erden	2	-	-	2	-	-	-	-	-	-	334
D Verarbeitendes Gewerbe	179	6	30	60	32	27	18	6	-	-	133 820
E Energie- und Wasserversorgung	-	-	-	-	-	-	-	-	-	-	-
F Baugewerbe	470	25	106	217	67	26	25	1	3	-	296 460
G Handel; Instandh. u. Rep. v. Kfz u. Gebrauchsgütern	567	21	137	236	71	47	45	7	3	-	309 470
H Gastgewerbe	248	13	81	119	25	5	4	1	-	-	41 882
I Verkehr und Nachrichtenübermittlung	179	13	36	69	31	17	11	2	-	-	64 401
J Kredit und Versicherungsgewerbe	34	-	11	14	7	-	2	-	-	-	6 964
K Grundst.-, Wohnungswesen, Vermietung bewegl. Sachen usw.	538	12	117	207	85	48	53	15	1	-	461 464
M Erziehung und Unterricht	22	1	6	9	4	1	-	1	-	-	10 430
N Gesundheits-, Veterinär- und Sozialwesen	76	1	11	33	10	13	7	1	-	-	35 211
O Erbringung sonst. öffentl. und persönl. Dienstleistungen	135	7	54	54	7	7	5	1	-	-	28 525
nach Rechtsformen											
Einzelunternehmen, freie Berufe, Kleingewerbe	1 080	47	290	500	147	62	31	3	-	-	234 775
Personengesellschaften (OHG, KG, GbR)	201	8	37	66	29	22	35	4	-	-	152 054
dar. GmbH & Co. KG	122	1	13	38	21	17	28	4	-	-	127 222
GbR	45	5	12	18	5	3	2	-	-	-	11 833
GmbH	1 109	34	220	452	162	109	102	24	6	-	870 895
AG, KGaA	22	-	3	4	5	1	5	3	1	-	131 608
Private Company Limited by Shares (Ltd)	69	13	41	11	1	3	-	-	-	-	4 437
Genossenschaften	1	-	-	1	-	-	-	-	-	-	170
Sonstige Rechtsformen	25	-	10	6	6	-	2	1	-	-	13 194
nach dem Alter der Unternehmen											
unter 8 Jahre alt	1 402	66	394	602	195	72	61	10	2	-	552 355
dar. bis 3 Jahre alt	779	43	244	318	107	36	26	3	2	-	327 742
8 Jahre und älter	926	18	153	352	148	118	108	24	5	-	818 896
unbekannt	179	18	54	86	7	7	6	1	-	-	35 882
übrige Schuldner											
zusammen	17 684	1 010	10 785	4 820	678	241	133	15	2	-	1 702 028
natürliche Personen als Gesellschafter u.Ä	188	13	32	74	23	20	20	4	2	-	249 908
ehemals selbstständig Tätige ²⁾	2 827	71	828	1 405	326	123	67	7	-	-	569 037
ehemals selbstständig Tätige ³⁾	774	14	306	335	72	23	23	1	-	-	138 151
Verbraucher	13 625	847	9 519	2 934	243	62	18	2	-	-	687 566
Nachlässe	270	65	100	72	14	13	5	1	-	-	57 367

1) Klassifikation der Wirtschaftszweige, Ausgabe 2003 (WZ 2003), Kurzbezeichnungen.

2) die ein Regelinsolvenzverfahren durchlaufen bzw. deren Vermögensverhältnisse nicht überschaubar sind.

3) die ein vereinfachtes Verfahren durchlaufen bzw. deren Vermögensverhältnisse überschaubar sind.

4. Unternehmensinsolvenzen 2007 nach Wirtschaftszweigen ¹⁾

Gegenstand der Nachweisung	Insolvenzverfahren			dagegen 2006: Verfahren zusammen	Veränderung gegenüber 2006	Beschäftigte	voraus-sichtliche Forde-rungen	durch-schnittliche Forderung je Fall
	eröffnet	mangels Masse ab-gewiesen	Verfahren zusammen					
	Anzahl							
Land- und Forstwirtschaft	41	16	57	65	12	121	18 172	319
Landwirtschaft, gewerbliche Jagd	38	16	54	62	13	121	17 663	327
Forstwirtschaft	3	-	3	3	-	-	509	170
Fischerei und Fischzucht	-	-	-	-	-	-	-	-
Bergbau und Gewinnung von Steinen und Erden	1	1	2	2	-	-	334	167
Verarbeitendes Gewerbe	130	49	179	278	36	2 164	133 820	748
Ernährungsgewerbe	25	10	35	58	40	247	11 788	337
Tabakverarbeitung	-	-	-	-	-	-	-	-
Textilgewerbe	5	-	5	4	25	36	3 054	611
Bekleidungs-gewerbe	2	1	3	3	-	1	1 965	655
Ledergewerbe	-	-	-	-	-	-	-	-
Holzgewerbe (oh. H. v. Möbeln)	7	3	10	18	44	390	27 490	2 749
Papiergewerbe	2	1	3	1	200	9	1 527	509
Verlags-, Druckgewerbe, Vervielfältigung	17	3	20	24	17	135	8 937	447
Kokerei, Mineralölverarbeitung, H. v. Brutstoffen	-	-	-	-	-	-	-	-
Chemische Industrie	1	2	3	2	50	-	391	130
H. v. Gummi- u. Kunststoffwaren	1	-	1	10	90	5	200	200
Glasgewerbe, Keramik, Verarb. v. Steinen u. Erden	9	-	9	7	29	212	18 682	2 076
Metallerzeugung u. -bearbeitung	1	1	2	1	100	7	177	89
H. v. Metallerzeugnissen	17	10	27	49	45	171	10 255	380
Maschinenbau	13	8	21	44	52	188	15 627	744
H. v. Büromaschinen, DV-Geräten, Elektrotechnik	1	-	1	-	X	2	161	161
H. v. Gerät. d. Elektrizitätserzeugung, -verteilung u. Ä.	4	1	5	7	29	19	1 002	200
Rundfunk-, Fernseh- u. Nachrichtentechnik	1	-	1	4	75	7	302	302
Medizin-, Mess-, Steuer- u. Regeltechnik, Optik	12	2	14	16	13	56	4 416	315
H. v. Kraftwagen u. Kraftwagenteilen	1	1	2	2	-	97	11 461	5 731
Sonstiger Fahrzeugbau	1	1	2	5	60	94	5 214	2 607
H. v. Möbeln, Schmuck, Musikinstr., Sportgeräten usw.	7	3	10	19	47	283	9 007	901
Recycling	3	2	5	4	25	205	2 165	433
Energie- und Wasserversorgung	-	-	-	2	100	-	-	-
Baugewerbe	343	127	470	533	12	4 008	296 460	631
Handel; Instandh. u. Rep. v. Kfz u. Gebrauchsgütern	402	165	567	684	17	1 931	309 470	546
Kfz-Handel; Instandh. u. Rep. v. Kfz; Tankstellen	74	35	109	128	15	599	77 481	711
Handelsvermittlung u. Großhandel (ohne Handel mit Kfz)	126	50	176	180	2	563	175 016	994
Eh. (oh. Handel m. Kfz u. Tankst.); Rep. v. Gebrauchsgütern	202	80	282	376	25	769	56 973	202
Gastgewerbe	188	60	248	291	15	600	41 882	169
Verkehr und Nachrichtenübermittlung	135	44	179	219	18	1 317	64 401	360
Landverkehr; Transport in Rohrfernleitungen	80	24	104	114	9	819	38 632	371
Schifffahrt	1	1	2	6	67	-	124	62
Luftfahrt	1	1	2	-	X	-	2 653	1 327
Hilfs- u. Nebentätigk. f. d. Verkehr; Verkehrsvermittlung	35	11	46	73	37	423	18 852	410
Nachrichtenübermittlung	18	7	25	26	4	75	4 140	166
Kredit- und Versicherungsgewerbe	24	10	34	40	15	8	6 964	205
Kreditgewerbe	-	-	-	-	-	-	-	-
Versicherungsgewerbe	-	-	-	-	-	-	-	-
Kredit- u. Versicherungshilfsgewerbe	24	10	34	40	15	8	6 964	205
Grundst., Wohnungsw., Verm. bewegl. Sachen usw.	346	192	538	639	16	1 740	461 464	858
Grundstücks- u. Wohnungswesen	59	41	100	139	28	77	80 786	808
Vermietung bewegl. Sachen ohne Bedienungspersonal	13	2	15	17	12	33	7 697	513
Datenverarbeitung u. Datenbanken	32	11	43	36	19	171	7 908	184
Forschung u. Entwicklung	-	1	1	5	80	-	19	19
Erbrg. v. wirtschaftlichen Dienstleistungen	242	137	379	442	14	1 459	365 053	963
Erziehung und Unterricht	18	4	22	21	5	63	10 430	474
Gesundheits-, Veterinär- und Sozialwesen	68	8	76	69	10	392	35 211	463
Erbringung sonst. öff. und persönl. Dienstleist.	100	35	135	156	14	243	28 525	211
Abwasser-, Abfallbeseitigung u. sonst. Entsorgung	6	1	7	6	17	3	2 054	293
Interessenvertretung, kirchl. u. sonst. rel. Vereinigungen	1	1	2	9	78	3	23	12
Kultur, Sport u. Unterhaltung	37	15	52	49	6	51	13 972	269
Erbringung v. sonst. Dienstleistungen	56	18	74	92	20	186	12 476	169
Insgesamt	1 796	711	2 507	2 999	16	12 587	1407 133	561

1) Klassifikation der Wirtschaftszweige, Ausgabe 2003 (WZ 2003).

5. Insolvenzen insgesamt 2007 nach Kreisen

Landkreis Kreisfreie Stadt Bezirk Land	Insolvenzverfahren				dagegen 2006: Verfahren zusammen	Ver- änderung gegenüber 2006	Beschäf- tigte	voraus- sichtliche Forderungen	durch- schnittliche Forderung je Fall	Verfahren insgesamt je 100 000 Einwohner ¹⁾
	eröffnet	mangels Masse ab- gewiesen	Schulden- bereini- gungsplan	Verfahren zusammen						
	Anzahl									
Braunschweig, Stadt	672	44	17	733	784	7	114	109 270	149	299
Salzgitter, Stadt	444	7	6	457	290	58	109	35 391	77	428
Wolfsburg, Stadt	234	6	1	241	266	9	186	27 302	113	200
Gifhorn	344	10	1	355	335	6	58	52 385	148	203
Göttingen	573	29	2	604	681	11	203	77 038	128	231
Goslar	490	19	-	509	360	41	245	82 047	161	340
Helmstedt	275	10	-	285	274	4	114	44 651	157	294
Northheim	398	18	1	417	360	16	337	48 817	117	287
Osterode am Harz	148	9	-	157	231	32	499	52 309	333	194
Peine	277	17	1	295	323	9	340	49 685	168	220
Wolfenbüttel	315	16	5	336	301	12	110	31 076	92	268
Bezirk Braunschweig	4 170	185	34	4 389	4 205	4	2 315	609 972	139	267
Region Hannover	3 091	247	16	3 354	3 168	6	1 446	452 657	135	297
dar. Hannover, Landeshauptstadt	1 470	144	6	1 620	1 654	2	658	222 082	137	314
Diepholz	369	36	-	405	398	2	610	80 140	198	188
Hamelnd-Pyrmont	335	24	10	369	347	6	121	47 762	129	233
Hildesheim	867	48	-	915	958	5	897	110 061	120	316
Holzwinden	241	7	2	250	262	5	87	21 393	86	325
Nienburg (Weser)	250	12	-	262	179	46	212	34 720	133	209
Schaumburg	448	38	-	486	406	20	515	91 550	188	294
Bezirk Hannover	5 601	412	28	6 041	5 718	6	3 888	838 283	139	280
Celle	492	24	2	518	645	20	186	48 699	94	285
Cuxhaven	456	23	-	479	524	9	277	75 739	158	235
Harburg	291	38	3	332	395	16	103	75 289	227	137
Lüchow-Dannenberg	78	9	-	87	75	16	14	8 616	99	171
Lüneburg	385	23	-	408	396	3	224	55 062	135	232
Osterholz	233	29	2	264	256	3	142	31 661	120	235
Rotenburg (Wümme)	387	14	2	403	323	25	183	123 776	307	244
Soltau-Fallingbostel	412	15	1	428	336	27	204	76 097	178	301
Stade	402	10	2	414	432	4	107	35 263	85	210
Uelzen	164	21	-	185	179	3	102	18 772	101	192
Verden	337	20	3	360	276	30	171	38 907	108	269
Bezirk Lüneburg	3 637	226	15	3 878	3 837	1	1 713	587 882	152	228
Delmenhorst, Stadt	364	15	-	379	395	4	129	36 424	96	503
Emden, Stadt	120	12	-	132	119	11	66	23 924	181	255
Oldenburg (Oldenburg), Stadt	429	30	3	462	484	5	520	88 877	192	290
Osnabrück, Stadt	348	19	14	381	373	2	168	33 733	89	234
Wilhelmshaven, Stadt	340	15	2	357	379	6	61	27 315	77	431
Ammerland	235	27	-	262	292	10	224	133 544	510	225
Aurich	425	17	-	442	358	24	1 985	275 991	624	232
Cloppenburg	297	28	-	325	304	7	95	44 548	137	208
Emsland	624	53	-	677	618	10	238	92 047	136	217
Friesland	277	14	1	292	306	5	58	35 287	121	289
Grafschaft Bentheim	143	5	7	155	185	16	152	23 190	150	115
Leer	433	29	-	462	441	5	36	34 299	74	279
Oldenburg	246	28	-	274	257	7	165	44 658	163	218
Osnabrück	586	45	18	649	629	3	570	110 802	171	181
Vechta	267	22	8	297	249	19	119	41 013	138	223
Wesermarsch	185	30	2	217	274	21	61	17 563	81	233
Wittmund	113	7	-	120	156	23	24	9 810	82	208
Bezirk Weser-Ems	5 432	396	55	5 883	5 819	1	4 671	1073 026	182	237
Niedersachsen	18 840	1 219	132	20 191	19 579	3	12 587	3109 162	154	253

1) Bevölkerungsstand zum 31.12.2006

6. Unternehmensinsolvenzen 2007 nach Kreisen

Landkreis Kreisfreie Stadt Bezirk Land	Insolvenzverfahren				dagegen 2006: Verfahren zusammen	Ver- änderung gegenüber 2006	Beschäftigte	voraus- sichtliche Forderungen	durch- schnittliche Forderung je Fall	Verfahren insgesamt je 100 000 Einwohner ¹⁾
	eröffnet	mangels Masse ab- gewiesen	Schulden- bereini- gungsplan	Verfahren zusammen						
	Anzahl									
Braunschweig, Stadt	64	33	X	97	129	- 24,8	114	39 866	411	39,5
Salzgitter, Stadt	20	5	X	25	42	- 40,5	109	9 554	382	23,4
Wolfsburg, Stadt	34	6	X	40	30	+ 33,3	186	15 339	383	33,2
Gifhorn	18	6	X	24	43	- 44,2	58	11 939	497	13,7
Göttingen	40	12	X	52	79	- 34,2	203	18 911	364	19,9
Goslar	62	18	X	80	70	+ 14,3	245	39 774	497	53,5
Helmstedt	25	5	X	30	30	± 0,0	114	12 170	406	30,9
Northeim	23	14	X	37	29	+ 27,6	337	13 263	358	25,4
Osterode am Harz	12	3	X	15	35	- 57,1	499	31 011	2 067	18,5
Peine	31	12	X	43	44	- 2,3	340	22 441	522	32,0
Wolfenbüttel	25	10	X	35	41	- 14,6	110	5 926	169	27,9
Bezirk Braunschweig	354	124	X	478	572	- 16,4	2 315	220 192	461	29,1
Region Hannover	280	121	X	401	453	- 11,5	1 446	223 540	557	35,5
dar. Hannover, Landeshauptstadt	134	69	X	203	243	- 16,5	658	124 596	614	39,3
Diepholz	53	19	X	72	68	+ 5,9	610	40 637	564	33,4
Hamelnd-Pyrmont	26	13	X	39	65	- 40,0	121	8 045	206	24,6
Hildesheim	93	25	X	118	171	- 31,0	897	53 626	454	40,7
Holzinden	26	5	X	31	24	+ 29,2	87	8 903	287	40,3
Nienburg (Weser)	27	7	X	34	16	+112,5	212	15 555	458	27,1
Schaumburg	33	18	X	51	62	- 17,7	515	52 086	1 021	30,9
Bezirk Hannover	538	208	X	746	859	- 13,2	3 888	402 391	539	34,5
Celle	61	16	X	77	125	- 38,4	186	13 705	178	42,3
Cuxhaven	69	13	X	82	111	- 26,1	277	39 026	476	40,1
Harburg	85	27	X	112	114	- 1,8	103	34 000	304	46,1
Lüchow-Dannenberg	8	1	X	9	8	+ 12,5	14	2 228	248	17,7
Lüneburg	45	14	X	59	75	- 21,3	224	16 922	287	33,5
Osterholz	25	15	X	40	37	+ 8,1	142	12 670	317	35,6
Rotenburg (Wümme)	47	9	X	56	72	- 22,2	183	66 706	1 191	33,9
Soltau-Fallingbostel	42	10	X	52	53	- 1,9	204	46 028	885	36,6
Stade	44	5	X	49	97	- 49,5	107	10 620	217	24,9
Uelzen	16	7	X	23	20	+ 15,0	102	5 139	223	23,8
Verden	38	13	X	51	73	- 30,1	171	14 812	290	38,1
Bezirk Lüneburg	480	130	X	610	785	- 22,3	1 713	261 856	429	35,8
Delmenhorst, Stadt	16	6	X	22	12	+ 83,3	129	7 996	363	29,2
Emden, Stadt	6	7	X	13	15	- 13,3	66	16 434	1 264	25,1
Oldenburg (Oldenburg), Stadt	33	18	X	51	53	- 3,8	520	63 555	1 246	32,1
Osnabrück, Stadt	52	16	X	68	72	- 5,6	168	16 896	248	41,7
Wilhelmshaven, Stadt	16	7	X	23	30	- 23,3	61	6 269	273	27,8
Ammerland	25	13	X	38	49	- 22,4	224	7 942	209	32,6
Aurich	42	11	X	53	54	- 1,9	1 985	244 235	4 608	27,9
Cloppenburg	22	19	X	41	45	- 8,9	95	15 550	379	26,2
Emsland	36	28	X	64	114	- 43,9	238	19 729	308	20,5
Friesland	20	7	X	27	22	+ 22,7	58	15 636	579	26,7
Grafschaft Bentheim	23	5	X	28	36	- 22,2	152	8 986	321	20,8
Leer	14	17	X	31	66	- 53,0	36	5 413	175	18,7
Oldenburg	20	18	X	38	24	+ 58,3	165	15 400	405	30,2
Osnabrück	57	36	X	93	105	- 11,4	570	52 595	566	25,9
Vechta	22	13	X	35	32	+ 9,4	119	19 634	561	26,3
Wesermarsch	12	26	X	38	30	+ 26,7	61	3 528	93	40,8
Wittmund	8	2	X	10	24	- 58,3	24	2 897	290	17,3
Bezirk Weser-Ems	424	249	X	673	783	- 14,0	4 671	522 695	777	27,2
Niedersachsen	1 796	711	X	2 507	2 999	- 16,4	12 587	1 407 133	561	31,4

1) Bevölkerungsstand zum 31.12.2006

7. Insolvenzen der übrigen Schuldner 2007 nach Kreisen

Landkreis Kreisfreie Stadt Bezirk Land	Insolvenzverfahren				dagegen 2006: Verfahren zusammen	Veränderung gegenüber 2006	voraus- sichtliche Forderungen	durch- schnittliche Forderung je Fall	Verfahren insgesamt je 100 000 Einwohner ¹⁾
	eröffnet	mangels Masse ab- gewiesen	Schulden- bereini- gungsplan	Verfahren zusammen					
Braunschweig, Stadt	608	11	17	636	655	- 2,9	69 405	109	259,1
Salzgitter, Stadt	424	2	6	432	248	+ 74,2	25 837	60	405,0
Wolfsburg, Stadt	200	-	1	201	236	- 14,8	11 963	60	166,8
Gifhorn	326	4	1	331	292	+ 13,4	40 446	122	189,2
Göttingen	533	17	2	552	602	- 8,3	58 126	105	211,2
Goslar	428	1	0	429	290	+ 47,9	42 273	99	286,7
Helmstedt	250	5	0	255	244	+ 4,5	32 482	127	263,0
Northheim	375	4	1	380	331	+ 14,8	35 554	94	261,2
Osterode am Harz	136	6	0	142	196	- 27,6	21 299	150	175,2
Peine	246	5	1	252	279	- 9,7	27 244	108	187,8
Wolfenbüttel	290	6	5	301	260	+ 15,8	25 150	84	240,0
Bezirk Braunschweig	3 816	61	34	3 911	3 633	+ 7,7	389 780	100	238,2
Region Hannover	2 811	126	16	2 953	2 715	+ 8,8	229 117	78	261,6
dar. Hannover, Landeshauptstadt	1 336	75	6	1 417	1 411	+ 0,4	97 486	69	274,4
Diepholz	316	17	0	333	330	+ 0,9	39 503	119	154,6
Hamelnd-Pyrmont	309	11	10	330	282	+ 17,0	39 717	120	208,0
Hildesheim	774	23	0	797	787	+ 1,3	56 435	71	274,8
Holzminden	215	2	2	219	238	- 8,0	12 491	57	284,8
Nienburg (Weser)	223	5	0	228	163	+ 39,9	19 165	84	181,8
Schaumburg	415	20	0	435	344	+ 26,5	39 464	91	263,5
Bezirk Hannover	5 063	204	28	5 295	4 859	+ 9,0	435 892	82	245,1
Celle	431	8	2	441	520	- 15,2	34 995	79	242,4
Cuxhaven	387	10	0	397	413	- 3,9	36 713	92	194,4
Harburg	206	11	3	220	281	- 21,7	41 289	188	90,6
Lüchow-Dannenberg	70	8	0	78	67	+ 16,4	6 387	82	153,3
Lüneburg	340	9	-	349	321	+ 8,7	38 140	109	198,4
Osterholz	208	14	2	224	219	+ 2,3	18 991	85	199,1
Rotenburg (Wümme)	340	5	2	347	251	+ 38,2	57 070	164	210,4
Soltau-Fallingb.ostel	370	5	1	376	283	+ 32,9	30 069	80	264,4
Stade	358	5	2	365	335	+ 9,0	24 644	68	185,2
Uelzen	148	14	0	162	159	+ 1,9	13 633	84	167,9
Verden	299	7	3	309	203	+ 52,2	24 096	78	230,7
Bezirk Lüneburg	3 157	96	15	3 268	3 052	+ 7,1	326 026	100	191,9
Delmenhorst, Stadt	348	9	-	357	383	- 6,8	28 428	80	474,0
Emden, Stadt	114	5	0	119	104	+ 14,4	7 489	63	230,0
Oldenburg (Oldenburg), Stadt	396	12	3	411	431	- 4,6	25 321	62	258,4
Osnabrück, Stadt	296	3	14	313	301	+ 4,0	16 838	54	192,0
Wilhelmshaven, Stadt	324	8	2	334	349	- 4,3	21 046	63	403,4
Ammerland	210	14	0	224	243	- 7,8	125 602	561	192,1
Aurich	383	6	0	389	304	+ 28,0	31 756	82	204,5
Cloppenburg	275	9	0	284	259	+ 9,7	28 998	102	181,8
Emsland	588	25	-	613	504	+ 21,6	72 318	118	196,5
Friesland	257	7	1	265	284	- 6,7	19 651	74	261,9
Grafschaft Bentheim	120	-	7	127	149	- 14,8	14 205	112	94,2
Leer	419	12	0	431	375	+ 14,9	28 886	67	260,7
Oldenburg	226	10	-	236	233	+ 1,3	29 258	124	187,4
Osnabrück	529	9	18	556	524	+ 6,1	58 207	105	154,7
Vechta	245	9	8	262	217	+ 20,7	21 379	82	196,8
Wesermarsch	173	4	2	179	244	- 26,6	14 035	78	192,3
Wittmund	105	5	0	110	132	- 16,7	6 913	63	190,2
Bezirk Weser-Ems	5 008	147	55	5 210	5 036	+ 3,5	550 331	106	210,3
Niedersachsen	17 044	508	132	17 684	16 580	+ 6,7	1 702 028	96	221,5

1) Bevölkerungsstand zum 31.12.2006

8. Verbraucherinsolvenzen 2007 nach Kreisen

Landkreis Kreisfreie Stadt Bezirk Land	Insolvenzverfahren				dagegen 2006: Verfahren zusammen	Zu- (+) bzw. Ab- (-) nahme gegenüber 2006	voraus- sichtliche Forderungen	durch- schnittliche Forderung je Fall	Verfahren insgesamt je 100 000 Einwohner ¹⁾
	eröffnet	mangels Masse ab- gewiesen	Schulden- bereini- gungsplan	Verfahren zusammen					
	Anzahl								
Braunschweig, Stadt	520	1	15	536	528	+ 1,5	23 749	44	218,4
Salzgitter, Stadt	389	-	6	395	201	+ 96,5	16 382	41	370,3
Wolfsburg, Stadt	171	-	1	172	207	- 16,9	9 110	53	142,7
Gifhorn	247	1	1	249	212	+ 17,5	17 324	70	142,3
Göttingen	400	-	2	402	429	- 6,3	16 419	41	153,8
Goslar	317	-	-	317	192	+ 65,1	16 995	54	211,8
Helmstedt	231	-	-	231	218	+ 6,0	15 181	66	238,2
Northeim	279	-	1	280	253	+ 10,7	12 471	45	192,5
Osterode am Harz	111	-	-	111	150	- 26,0	9 880	89	136,9
Peine	181	1	1	183	211	- 13,3	10 689	58	136,4
Wolfenbüttel	230	-	5	235	190	+ 23,7	10 406	44	187,4
Bezirk Braunschweig	3 076	3	32	3 111	2 791	+ 11,5	158 606	51	189,5
Region Hannover	2 268	9	16	2 293	2 123	+ 8,0	106 193	46	203,1
dar. Hannover, Landeshauptstadt	1 115	7	6	1 128	1 123	+ 0,4	46 777	41	218,5
Diepholz	218	-	-	218	209	+ 4,3	13 584	62	101,2
Hameln-Pyrmont	236	-	10	246	211	+ 16,6	12 600	51	155,1
Hildesheim	706	-	-	706	716	- 1,4	29 061	41	243,5
Holzminde	196	-	2	198	209	- 5,3	8 071	41	257,5
Nienburg (Weser)	168	-	-	168	102	+ 64,7	8 413	50	133,9
Schaumburg	321	2	-	323	236	+ 36,9	16 307	50	195,6
Bezirk Hannover	4 113	11	28	4 152	3 806	+ 9,1	194 229	47	192,2
Celle	382	-	2	384	488	- 21,3	26 957	70	211,1
Cuxhaven	307	1	-	308	308	± 0,0	14 775	48	150,8
Harburg	124	-	3	127	150	- 15,3	11 400	90	52,3
Lüchow-Dannenberg	51	-	-	51	43	+ 18,6	3 833	75	100,2
Lüneburg	252	1	-	253	219	+ 15,5	14 244	56	143,8
Osterholz	162	-	2	164	162	+ 1,2	8 970	55	145,8
Rotenburg (Wümme)	275	-	2	277	192	+ 44,3	21 023	76	167,9
Soltau-Fallingb.ostel	311	-	1	312	227	+ 37,4	20 001	64	219,4
Stade	303	-	1	304	264	+ 15,2	15 910	52	154,2
Uelzen	116	-	-	116	89	+ 30,3	6 111	53	120,3
Verden	218	-	3	221	133	+ 66,2	13 152	60	165,0
Bezirk Lüneburg	2 501	2	14	2 517	2 275	+ 10,6	156 376	62	147,8
Delmenhorst, Stadt	275	1	-	276	339	- 18,6	12 463	45	366,4
Emden, Stadt	96	1	-	97	71	+ 36,6	3 011	31	187,5
Oldenburg (Oldenburg), Stadt	306	2	3	311	310	+ 0,3	10 717	34	195,5
Osnabrück, Stadt	244	-	14	258	247	+ 4,5	9 349	36	158,3
Wilhelmshaven, Stadt	257	-	2	259	291	- 11,0	8 858	34	312,8
Ammerland	132	-	-	132	152	- 13,2	5 361	41	113,2
Aurich	280	2	-	282	217	+ 30,0	16 316	58	148,2
Cloppenburg	209	-	-	209	186	+ 12,4	11 558	55	133,8
Emsland	463	6	-	469	353	+ 32,9	23 569	50	150,3
Friesland	195	-	1	196	218	- 10,1	9 097	46	193,7
Grafschaft Bentheim	89	-	5	94	105	- 10,5	4 848	52	69,7
Leer	294	1	-	295	217	+ 35,9	10 531	36	178,4
Oldenburg	140	-	-	140	153	- 8,5	8 252	59	111,2
Osnabrück	426	-	17	443	416	+ 6,5	25 406	57	123,3
Vechta	177	-	6	183	146	+ 25,3	9 058	49	137,5
Wesermarsch	130	-	2	132	183	- 27,9	6 949	53	141,8
Wittmund	67	2	-	69	98	+ 36,7	3 010	44	119,3
Bezirk Weser-Ems	3 780	15	50	3 845	3 702	+ 3,9	178 353	46	155,2
Niedersachsen	13 470	31	124	13 625	12 574	+ 8,4	687 566	50	170,7

1) Bevölkerungsstand zum 31.12.2006

9. Unternehmensinsolvenzen 2007 nach Kreisen, Wirtschaftsbereichen und Rechtsformen

Landkreis Kreisfreie Stadt Bezirk Land	Ins- gesamt	darunter								
		nach Wirtschaftsbereichen						nach Rechtsformen		
		Verar- beiten- des Gewerbe	Bau- gewerbe	Handel	Gastge- werbe	Verkehr und Nachr.- überm.	Dienst- leis- tun- gen ¹⁾	Per- sonen- ges.	GmbH	Einzel- unter- nehmen, Freie Berufe, Kleinge- werbe
Braunschweig, Stadt	97	9	6	25	5	3	43	5	42	42
Salzgitter, Stadt	25	1	3	6	5	2	8	-	5	20
Wolfsburg, Stadt	40	2	5	12	7	-	14	3	12	23
Gifhorn	24	2	6	4	2	2	8	2	13	9
Göttingen	52	2	11	16	6	3	14	3	30	16
Goslar	80	6	11	19	16	2	26	5	24	49
Helmstedt	30	3	6	5	4	3	8	1	11	17
Northeim	37	3	7	9	4	4	10	2	15	18
Osterode am Harz	15	3	1	-	3	2	6	1	6	8
Peine	43	3	13	10	-	3	13	5	28	10
Wolfenbüttel	35	1	7	11	3	3	9	1	12	18
Bezirk Braunschweig	478	35	76	117	55	27	159	28	198	230
Region Hannover	401	26	72	83	34	24	151	38	223	112
dar. Hannover, Landeshauptst.	203	13	32	40	18	8	87	19	117	48
Diepholz	72	7	12	18	3	7	25	12	33	25
Hamelnd-Pyrmont	39	3	8	8	4	1	12	4	22	12
Hildesheim	118	5	28	29	13	7	29	1	38	76
Holz Minden	31	5	6	5	4	2	8	-	7	22
Nienburg (Weser)	34	6	9	8	2	-	5	5	15	14
Schaumburg	51	3	10	9	2	6	20	3	27	19
Bezirk Hannover	746	55	145	160	62	47	250	63	365	280
Celle	77	6	17	17	9	6	19	4	30	36
Cuxhaven	82	3	9	20	10	7	26	3	19	57
Harburg	112	3	17	23	8	9	50	4	47	56
Lüchow-Dannenberg	9	1	1	3	2	-	2	1	6	2
Lüneburg	59	4	11	18	7	5	14	5	26	23
Osterholz	40	3	6	16	4	3	5	5	15	20
Rotenburg (Wümme)	56	-	13	11	11	3	16	5	15	34
Soltau-Fallingb.ostel	52	4	5	9	7	6	16	5	16	30
Stade	49	3	17	10	5	5	5	2	14	32
Uelzen	23	1	6	3	4	1	7	4	11	6
Verden	51	4	11	15	4	3	12	5	20	24
Bezirk Lüneburg	610	32	113	145	71	48	172	43	219	320
Delmenhorst, Stadt	22	1	4	6	2	1	8	4	12	5
Emden, Stadt	13	3	2	4	1	2	1	3	7	3
Oldenburg (Oldenburg), Stadt	51	3	7	15	2	-	24	1	30	20
Osnabrück, Stadt	68	4	9	13	12	1	27	8	29	28
Wilhelmshaven, Stadt	23	-	5	2	5	1	10	-	10	11
Ammerland	38	3	15	10	3	1	6	2	15	20
Aurich	53	1	14	5	6	6	15	6	20	25
Cloppenburg	41	5	9	12	-	2	11	6	25	8
Emsland	64	9	17	13	5	3	14	4	34	23
Friesland	27	3	4	9	1	3	6	2	16	9
Grafschaft Bentheim	28	3	4	9	2	2	6	3	17	7
Leer	31	1	10	8	3	5	3	3	12	11
Oldenburg	38	3	3	10	3	4	13	5	19	13
Osnabrück	93	11	17	17	7	16	22	12	45	33
Vechta	35	2	9	2	3	6	10	6	20	9
Wesermarsch	38	4	6	7	4	3	12	1	11	21
Wittmund	10	1	1	3	1	1	2	1	5	4
Bezirk Weser-Ems	673	57	136	145	60	57	190	67	327	250
Niedersachsen	2 507	179	470	567	248	179	771	201	1 109	1 080

1) Klassifikation der Wirtschaftszweige, Ausgabe 2003 (WZ 2003), Bereiche K, M-O.

10. Unternehmensinsolvenzen 2007 nach Kreisen und Wirtschaftsbereichen

Nr. der WZ 2003	Wirtschaftsgliederung ¹⁾	Insolvenzverfahren				dagegen 2006 Verfahren zusammen	Veränderung gegenüber über 2006	Beschäftigte	Voraussichtliche Forderungen
		eröffnet	mangels Masse abgewiesen	Schuldenbereinigungsplan	Verfahren zusammen				
Braunschweig, Stadt									
A	Land- u. Forstwirtschaft	-	-	-	-	-	± 0,0	-	-
B	Fischerei u. Fischzucht	2	-	X	2	-	X	-	57
C	Bergb. u. Gewinnung v. Steinen u. Erden	-	-	X	-	-	± 0,0	-	-
D	Verarbeitendes Gewerbe	-	-	X	-	-	± 0,0	-	-
E	Energie u. Wasserversorgung	7	2	X	9	12	- 25,0	20	1 315
F	Baugewerbe	-	-	X	-	-	± 0,0	-	-
G	Handel; Instandh. u. Rep. v. Kfz u. Gebrauchsgütern	4	2	X	6	26	- 76,9	2	472
H	Gastgewerbe	17	8	X	25	28	- 10,7	52	2 859
I	Verkehr u. Nachrichtenübermittlung	5	-	X	5	12	- 58,3	4	691
J	Kredit u. Versicherungsgewerbe	2	1	X	3	8	- 62,5	11	604
K	Grundstücks- und Wohnungswesen, Vermietung bewegl. Sachen, Erbringung v. wirtsch. Dienstl.	2	2	X	4	1	+300,0	-	1 536
M	Erziehung u. Unterricht	17	15	X	32	32	± 0,0	2	29 396
N	Gesundheits-, Veterinär- u. Sozialwesen	-	-	X	-	-	± 0,0	-	-
O	Erbringung sonst. öffentl. u. persönl. Dienstleistungen	4	1	X	5	1	+400,0	17	2 458
A-K, M-O	Zusammen	64	33	X	97	129	- 24,8	114	39 866
Salzgitter, Stadt									
A	Land- u. Forstwirtschaft	-	-	-	-	-	± 0,0	-	-
B	Fischerei u. Fischzucht	-	-	X	-	-	± 0,0	-	-
C	Bergb. u. Gewinnung v. Steinen u. Erden	-	-	X	-	-	± 0,0	-	-
D	Verarbeitendes Gewerbe	-	-	X	-	-	± 0,0	-	-
E	Energie u. Wasserversorgung	1	-	X	1	5	- 80,0	-	577
F	Baugewerbe	-	-	X	-	-	± 0,0	-	-
G	Handel; Instandh. u. Rep. v. Kfz u. Gebrauchsgütern	3	-	X	3	12	- 75,0	86	4 675
H	Gastgewerbe	5	1	X	6	8	- 25,0	12	652
I	Verkehr u. Nachrichtenübermittlung	4	1	X	5	5	± 0,0	2	891
J	Kredit u. Versicherungsgewerbe	-	2	X	2	2	± 0,0	2	17
K	Grundstücks- und Wohnungswesen, Vermietung bewegl. Sachen, Erbringung v. wirtsch. Dienstl.	-	-	X	-	-	± 0,0	-	-
M	Erziehung u. Unterricht	3	1	X	4	6	- 33,3	1	2 400
N	Gesundheits-, Veterinär- u. Sozialwesen	-	-	X	-	-	± 0,0	-	-
O	Erbringung sonst. öffentl. u. persönl. Dienstleistungen	-	-	X	-	-	± 0,0	-	-
A-K, M-O	Zusammen	20	5	X	25	42	- 40,5	109	9 554
Wolfsburg, Stadt									
A	Land- u. Forstwirtschaft	-	-	-	-	-	± 0,0	-	-
B	Fischerei u. Fischzucht	-	-	X	-	-	± 0,0	-	-
C	Bergb. u. Gewinnung v. Steinen u. Erden	-	-	X	-	-	± 0,0	-	-
D	Verarbeitendes Gewerbe	-	-	X	-	-	± 0,0	-	-
E	Energie u. Wasserversorgung	1	1	X	2	1	+100,0	6	32
F	Baugewerbe	-	-	X	-	-	± 0,0	-	-
G	Handel; Instandh. u. Rep. v. Kfz u. Gebrauchsgütern	4	1	X	5	4	+ 25,0	56	1 165
H	Gastgewerbe	11	1	X	12	10	+ 20,0	8	2 868
I	Verkehr u. Nachrichtenübermittlung	6	1	X	7	3	+133,3	21	789
J	Kredit u. Versicherungsgewerbe	-	-	X	-	3	X	-	-
K	Grundstücks- und Wohnungswesen, Vermietung bewegl. Sachen, Erbringung v. wirtsch. Dienstl.	-	-	X	-	1	X	-	-
M	Erziehung u. Unterricht	7	2	X	9	4	+125,0	56	2 837
N	Gesundheits-, Veterinär- u. Sozialwesen	2	-	X	2	-	X	37	7 354
O	Erbringung sonst. öffentl. u. persönl. Dienstleistungen	2	-	X	2	-	X	2	283
A-K, M-O	Zusammen	34	6	X	40	30	+ 33,3	186	15 339

1) Klassifikation der Wirtschaftszweige, Ausgabe 2003 (WZ 2003), Kurzbezeichnungen.

Noch: 10. Unternehmensinsolvenzen 2007 nach Kreisen und Wirtschaftsbereichen

Nr. der WZ 2003	Wirtschaftsgliederung ¹⁾	Insolvenzverfahren				dagegen 2006 Verfahren zusammen	Veränderung gegenüber 2006	Beschäftigte	Voraus-sichtliche Forde-rungen
		eröffnet	mangels Masse abge-wiesen	Schulden-bereini-gungs-plan	Verfahren zu-sammen				
Gifhorn									
A	Land- u. Forstwirtschaft	-	-	-	-	-	± 0,0	-	-
B	Fischerei u. Fischzucht	-	-	X	-	2	X	-	-
C	Bergb. u. Gewinnung v. Steinen u. Erden	-	-	X	-	-	± 0,0	-	-
D	Verarbeitendes Gewerbe	-	-	X	-	-	± 0,0	-	-
E	Energie u. Wasserversorgung	1	1	X	2	4	- 50,0	9	498
F	Baugewerbe	-	-	X	-	-	± 0,0	-	-
G	Handel; Instandh. u. Rep. v. Kfz u. Gebrauchsgütern	5	1	X	6	9	- 33,3	19	1 151
H	Gastgewerbe	2	2	X	4	14	- 71,4	4	934
I	Verkehr u. Nachrichtenübermittlung	2	-	X	2	2	± 0,0	17	244
J	Kredit u. Versicherungsgewerbe	2	-	X	2	5	- 60,0	6	520
K	Grundstücks- und Wohnungswesen, Vermietung bewegl. Sachen, Erbringung v. wirtsch. Dienstl.	-	-	X	-	1	X	-	-
M	Erziehung u. Unterricht	5	2	X	7	5	+ 40,0	-	8 292
N	Gesundheits-, Veterinär- u. Sozialwesen	-	-	X	-	1	X	-	-
O	Erbringung sonst. öffentl. u. persönl. Dienstleistungen	1	-	X	1	-	X	3	300
A-K, M-O	Zusammen	18	6	X	24	43	- 44,2	58	11 939
Göttingen									
A	Land- u. Forstwirtschaft	-	-	-	-	-	± 0,0	-	-
B	Fischerei u. Fischzucht	-	-	X	-	2	X	-	-
C	Bergb. u. Gewinnung v. Steinen u. Erden	-	-	X	-	-	± 0,0	-	-
D	Verarbeitendes Gewerbe	-	-	X	-	-	± 0,0	-	-
E	Energie u. Wasserversorgung	2	-	X	2	11	- 81,8	-	754
F	Baugewerbe	-	-	X	-	-	± 0,0	-	-
G	Handel; Instandh. u. Rep. v. Kfz u. Gebrauchsgütern	8	3	X	11	15	- 26,7	38	3 721
H	Gastgewerbe	13	3	X	16	26	- 38,5	119	8 385
I	Verkehr u. Nachrichtenübermittlung	5	1	X	6	7	- 14,3	2	1 490
J	Kredit u. Versicherungsgewerbe	3	-	X	3	1	+200,0	44	1 708
K	Grundstücks- und Wohnungswesen, Vermietung bewegl. Sachen, Erbringung v. wirtsch. Dienstl.	-	-	X	-	2	X	-	-
M	Erziehung u. Unterricht	5	2	X	7	13	- 46,2	-	2 497
N	Gesundheits-, Veterinär- u. Sozialwesen	1	1	X	2	-	X	-	18
O	Erbringung sonst. öffentl. u. persönl. Dienstleistungen	-	1	X	1	-	X	-	31
A-K, M-O	Zusammen	40	12	X	52	79	- 34,2	203	18 911
Goslar									
A	Land- u. Forstwirtschaft	-	-	-	-	-	± 0,0	-	-
B	Fischerei u. Fischzucht	-	-	X	-	1	X	-	-
C	Bergb. u. Gewinnung v. Steinen u. Erden	-	-	X	-	-	± 0,0	-	-
D	Verarbeitendes Gewerbe	-	-	X	-	-	± 0,0	-	-
E	Energie u. Wasserversorgung	5	1	X	6	4	+ 50,0	12	905
F	Baugewerbe	-	-	X	-	-	± 0,0	-	-
G	Handel; Instandh. u. Rep. v. Kfz u. Gebrauchsgütern	9	2	X	11	13	- 15,4	10	1 518
H	Gastgewerbe	13	6	X	19	17	+ 11,8	68	8 164
I	Verkehr u. Nachrichtenübermittlung	15	1	X	16	17	- 5,9	22	4 068
J	Kredit u. Versicherungsgewerbe	1	1	X	2	5	- 60,0	5	490
K	Grundstücks- und Wohnungswesen, Vermietung bewegl. Sachen, Erbringung v. wirtsch. Dienstl.	-	-	X	-	3	X	-	-
M	Erziehung u. Unterricht	8	6	X	14	5	+180,0	101	20 005
N	Gesundheits-, Veterinär- u. Sozialwesen	2	-	X	2	1	+100,0	3	544
O	Erbringung sonst. öffentl. u. persönl. Dienstleistungen	3	-	X	3	-	X	6	3 163
A-K, M-O	Zusammen	62	18	X	80	70	+ 14,3	245	39 774

1) Klassifikation der Wirtschaftszweige, Ausgabe 2003 (WZ 2003), Kurzbezeichnungen.

Noch: 10. Unternehmensinsolvenzen 2007 nach Kreisen und Wirtschaftsbereichen

Nr. der WZ 2003	Wirtschaftsgliederung ¹⁾	Insolvenzverfahren				dagegen 2006 Verfahren zusammen	Veränderung gegenüber 2006	Beschäftigte	Voraussichtliche Forderungen
		eröffnet	mangels Masse abgewiesen	Schuldenbereinigungsplan	Verfahren zusammen				
Helmstedt									
A	Land- u. Forstwirtschaft	-	-	-	-	-	± 0,0	-	-
B	Fischerei u. Fischzucht	-	-	X	-	1	X	-	-
C	Bergb. u. Gewinnung v. Steinen u. Erden	-	-	X	-	-	± 0,0	-	-
D	Verarbeitendes Gewerbe	-	-	X	-	1	X	-	-
E	Energie u. Wasserversorgung	2	1	X	3	1	+200,0	9	971
F	Baugewerbe	-	-	X	-	-	± 0,0	-	-
G	Handel; Instandh. u. Rep. v. Kfz u. Gebrauchsgütern	5	1	X	6	4	+ 50,0	9	1 281
H	Gastgewerbe	4	1	X	5	10	- 50,0	9	1 021
I	Verkehr u. Nachrichtenübermittlung	4	-	X	4	5	- 20,0	-	553
J	Kredit u. Versicherungsgewerbe	3	-	X	3	1	+200,0	1	1 802
K	Grundstücks- und Wohnungswesen, Vermietung bewegl. Sachen, Erbringung v. wirtsch. Dienstl.	-	1	X	1	1	± 0,0	1	200
M	Erziehung u. Unterricht	4	1	X	5	4	+ 25,0	31	5 443
N	Gesundheits-, Veterinär- u. Sozialwesen	-	-	X	-	-	± 0,0	-	-
O	Erbringung sonst. öffentl. u. persönl. Dienstleistungen	3	-	X	3	2	+ 50,0	54	900
A-K, M-O	Zusammen	25	5	X	30	30	± 0,0	114	12 170
Northeim									
A	Land- u. Forstwirtschaft	-	-	-	-	-	± 0,0	-	-
B	Fischerei u. Fischzucht	-	-	X	-	2	X	-	-
C	Bergb. u. Gewinnung v. Steinen u. Erden	-	-	X	-	-	± 0,0	-	-
D	Verarbeitendes Gewerbe	-	-	X	-	-	± 0,0	-	-
E	Energie u. Wasserversorgung	-	3	X	3	5	- 40,0	6	1 247
F	Baugewerbe	-	-	X	-	-	± 0,0	-	-
G	Handel; Instandh. u. Rep. v. Kfz u. Gebrauchsgütern	4	3	X	7	3	+133,3	14	1 864
H	Gastgewerbe	5	4	X	9	4	+125,0	65	1 814
I	Verkehr u. Nachrichtenübermittlung	3	1	X	4	4	± 0,0	36	288
J	Kredit u. Versicherungsgewerbe	4	-	X	4	1	+300,0	38	2 723
K	Grundstücks- und Wohnungswesen, Vermietung bewegl. Sachen, Erbringung v. wirtsch. Dienstl.	-	-	X	-	-	± 0,0	-	-
M	Erziehung u. Unterricht	5	2	X	7	5	+ 40,0	178	3 411
N	Gesundheits-, Veterinär- u. Sozialwesen	-	-	X	-	-	± 0,0	-	-
O	Erbringung sonst. öffentl. u. persönl. Dienstleistungen	2	-	X	2	2	± 0,0	-	1 901
A-K, M-O	Zusammen	23	14	X	37	29	+ 27,6	337	13 263
Osterode am Harz									
A	Land- u. Forstwirtschaft	-	-	-	-	-	± 0,0	-	-
B	Fischerei u. Fischzucht	-	-	X	-	1	X	-	-
C	Bergb. u. Gewinnung v. Steinen u. Erden	-	-	X	-	-	± 0,0	-	-
D	Verarbeitendes Gewerbe	-	-	X	-	-	± 0,0	-	-
E	Energie u. Wasserversorgung	3	-	X	3	4	- 25,0	444	28 361
F	Baugewerbe	-	-	X	-	-	± 0,0	-	-
G	Handel; Instandh. u. Rep. v. Kfz u. Gebrauchsgütern	1	-	X	1	3	- 66,7	10	434
H	Gastgewerbe	-	-	X	-	9	X	-	-
I	Verkehr u. Nachrichtenübermittlung	3	-	X	3	9	- 66,7	10	656
J	Kredit u. Versicherungsgewerbe	2	-	X	2	1	+100,0	23	623
K	Grundstücks- und Wohnungswesen, Vermietung bewegl. Sachen, Erbringung v. wirtsch. Dienstl.	-	-	X	-	-	± 0,0	-	-
M	Erziehung u. Unterricht	2	1	X	3	4	- 25,0	11	509
N	Gesundheits-, Veterinär- u. Sozialwesen	1	-	X	1	-	X	1	268
O	Erbringung sonst. öffentl. u. persönl. Dienstleistungen	-	2	X	2	2	± 0,0	-	159
A-K, M-O	Zusammen	12	3	X	15	35	- 57,1	499	31 011

1) Klassifikation der Wirtschaftszweige, Ausgabe 2003 (WZ 2003), Kurzbezeichnungen.

Noch: 10. Unternehmensinsolvenzen 2007 nach Kreisen und Wirtschaftsbereichen

Nr. der WZ 2003	Wirtschaftsgliederung ¹⁾	Insolvenzverfahren				dagegen 2006 Verfahren zusammen	Veränderung gegenüber 2006	Beschäftigte	Voraussetzliche Forderungen
		eröffnet	mangels Masse abgewiesen	Schuldenbereinigungsplan	Verfahren zusammen				
Peine									
A	Land- u. Forstwirtschaft	-	-	-	-	-	± 0,0	-	-
B	Fischerei u. Fischzucht	1	-	X	1	-	X	-	127
C	Bergb. u. Gewinnung v. Steinen u. Erden	-	-	X	-	-	± 0,0	-	-
D	Verarbeitendes Gewerbe	-	-	X	-	-	± 0,0	-	-
E	Energie u. Wasserversorgung	3	-	X	3	-	X	145	752
F	Baugewerbe	-	-	X	-	-	± 0,0	-	-
G	Handel; Instandh. u. Rep. v. Kfz u. Gebrauchsgütern	8	5	X	13	11	+ 18,2	12	2 259
H	Gastgewerbe	9	1	X	10	7	+ 42,9	55	6 400
I	Verkehr u. Nachrichtenübermittlung	-	-	X	-	4	X	-	-
J	Kredit u. Versicherungsgewerbe	2	1	X	3	6	- 50,0	123	7 840
K	Grundstücks- und Wohnungswesen, Vermietung bewegl. Sachen, Erbringung v. wirtsch. Dienstl.	-	-	X	-	2	X	-	-
M	Erziehung u. Unterricht	4	4	X	8	11	- 27,3	2	2 175
N	Gesundheits-, Veterinär- u. Sozialwesen	-	-	X	-	-	± 0,0	-	-
O	Erbringung sonst. öffentl. u. persönl. Dienstleistungen	1	-	X	1	2	- 50,0	-	800
A-K, M-O	Zusammen	31	12	X	43	44	- 2,3	340	22 441
Wolfenbüttel									
A	Land- u. Forstwirtschaft	-	-	-	-	-	± 0,0	-	-
B	Fischerei u. Fischzucht	1	-	X	1	2	- 50,0	4	47
C	Bergb. u. Gewinnung v. Steinen u. Erden	-	-	X	-	-	± 0,0	-	-
D	Verarbeitendes Gewerbe	-	-	X	-	-	± 0,0	-	-
E	Energie u. Wasserversorgung	-	1	X	1	3	- 66,7	-	6
F	Baugewerbe	-	-	X	-	-	± 0,0	-	-
G	Handel; Instandh. u. Rep. v. Kfz u. Gebrauchsgütern	5	2	X	7	11	- 36,4	36	1 512
H	Gastgewerbe	8	3	X	11	8	+ 37,5	68	2 452
I	Verkehr u. Nachrichtenübermittlung	3	-	X	3	3	± 0,0	-	104
J	Kredit u. Versicherungsgewerbe	2	1	X	3	1	+200,0	-	216
K	Grundstücks- und Wohnungswesen, Vermietung bewegl. Sachen, Erbringung v. wirtsch. Dienstl.	-	-	X	-	-	± 0,0	-	-
M	Erziehung u. Unterricht	5	2	X	7	5	+ 40,0	2	1 543
N	Gesundheits-, Veterinär- u. Sozialwesen	-	-	X	-	1	X	-	-
O	Erbringung sonst. öffentl. u. persönl. Dienstleistungen	-	1	X	1	-	X	-	29
A-K, M-O	Zusammen	25	10	X	35	41	- 14,6	110	5 926
Bezirk Braunschweig									
A	Land- u. Forstwirtschaft	4	-	-	-	-	± 0,0	-	-
B	Fischerei u. Fischzucht	4	-	X	4	11	- 63,6	4	231
C	Bergb. u. Gewinnung v. Steinen u. Erden	-	-	X	-	-	X	-	-
D	Verarbeitendes Gewerbe	-	-	X	-	1	-100,0	-	-
E	Energie u. Wasserversorgung	25	10	X	35	50	- 30,0	651	35 418
F	Baugewerbe	-	-	X	-	-	X	-	-
G	Handel; Instandh. u. Rep. v. Kfz u. Gebrauchsgütern	56	20	X	76	111	- 31,5	292	20 052
H	Gastgewerbe	87	30	X	117	141	- 17,0	460	35 549
I	Verkehr u. Nachrichtenübermittlung	50	5	X	55	71	- 22,5	114	9 774
J	Kredit u. Versicherungsgewerbe	21	6	X	27	34	- 20,6	253	16 543
K	Grundstücks- und Wohnungswesen, Vermietung bewegl. Sachen, Erbringung v. wirtsch. Dienstl.	2	3	X	5	11	- 54,5	1	1 736
M	Erziehung u. Unterricht	65	38	X	103	94	+ 9,6	384	78 508
N	Gesundheits-, Veterinär- u. Sozialwesen	6	1	X	7	3	+133,3	41	8 184
O	Erbringung sonst. öffentl. u. persönl. Dienstleistungen	16	5	X	21	9	+133,3	82	10 024
A-K, M-O	Zusammen	354	124	X	478	572	- 16,4	2 315	220 194

1) Klassifikation der Wirtschaftszweige, Ausgabe 2003 (WZ 2003), Kurzbezeichnungen.

Noch: 10. Unternehmensinsolvenzen 2007 nach Kreisen und Wirtschaftsbereichen

Nr. der WZ 2003	Wirtschaftsgliederung ¹⁾	Insolvenzverfahren				dagegen 2006 Verfahren zusammen	Veränderung gegenüber über 2006	Beschäftigte	Voraussichtliche Forderungen
		eröffnet	mangels Masse abgewiesen	Schuldenbereinigungsplan	Verfahren zusammen				
Region Hannover									
A	Land- u. Forstwirtschaft	-	-	-	-	-	± 0,0	-	-
B	Fischerei u. Fischzucht	2	2	X	4	1	+300,0	14	1 370
C	Bergb. u. Gewinnung v. Steinen u. Erden	-	-	X	-	-	± 0,0	-	-
D	Verarbeitendes Gewerbe	-	-	X	-	1	X	-	-
E	Energie u. Wasserversorgung	20	6	X	26	40	- 35,0	156	21 950
F	Baugewerbe	-	-	X	-	-	± 0,0	-	-
G	Handel; Instandh. u. Rep. v. Kfz u. Gebrauchsgütern	48	24	X	72	68	+ 5,9	256	19 910
H	Gastgewerbe	63	20	X	83	81	+ 2,5	322	31 891
I	Verkehr u. Nachrichtenübermittlung	23	11	X	34	35	- 2,9	50	3 843
J	Kredit u. Versicherungsgewerbe	16	8	X	24	29	- 17,2	170	6 661
K	Grundstücks- und Wohnungswesen, Vermietung bewegl. Sachen, Erbringung v. wirtsch. Dienstl.	5	2	X	7	5	+ 40,0	2	1 410
M	Erziehung u. Unterricht	73	39	X	112	141	- 20,6	281	115 342
N	Gesundheits-, Veterinär- u. Sozialwesen	3	1	X	4	6	- 33,3	2	203
O	Erbringung sonst. öffentl. u. persönl. Dienstleistungen	9	1	X	10	8	+ 25,0	123	9 515
A-K, M-O	Zusammen	280	121	X	401	453	- 11,5	1 446	223 540
darunter: Hannover, Landeshauptstadt									
A	Land- u. Forstwirtschaft	-	-	-	-	-	± 0,0	-	-
B	Fischerei u. Fischzucht	1	-	X	1	-	X	3	772
C	Bergb. u. Gewinnung v. Steinen u. Erden	-	-	X	-	-	± 0,0	-	-
D	Verarbeitendes Gewerbe	-	-	X	-	-	± 0,0	-	-
E	Energie u. Wasserversorgung	9	4	X	13	18	- 27,8	14	3 540
F	Baugewerbe	-	-	X	-	-	± 0,0	-	-
G	Handel; Instandh. u. Rep. v. Kfz u. Gebrauchsgütern	16	16	X	32	27	+ 18,5	92	8 945
H	Gastgewerbe	29	11	X	40	36	+ 11,1	151	17 801
I	Verkehr u. Nachrichtenübermittlung	11	7	X	18	21	- 14,3	32	2 747
J	Kredit u. Versicherungsgewerbe	6	2	X	8	12	- 33,3	69	1 715
K	Grundstücks- und Wohnungswesen, Vermietung bewegl. Sachen, Erbringung v. wirtsch. Dienstl.	2	2	X	4	4	± 0,0	-	651
M	Erziehung u. Unterricht	40	22	X	62	92	- 32,6	142	70 587
N	Gesundheits-, Veterinär- u. Sozialwesen	2	-	X	2	5	- 60,0	1	62
O	Erbringung sonst. öffentl. u. persönl. Dienstleistungen	7	1	X	8	5	+ 60,0	103	7 551
A-K, M-O	Zusammen	134	69	X	203	243	- 16,5	658	124 596
Diepholz									
A	Land- u. Forstwirtschaft	-	-	-	-	-	± 0,0	-	-
B	Fischerei u. Fischzucht	-	-	X	-	-	± 0,0	-	-
C	Bergb. u. Gewinnung v. Steinen u. Erden	-	-	X	-	-	± 0,0	-	-
D	Verarbeitendes Gewerbe	-	-	X	-	-	± 0,0	-	-
E	Energie u. Wasserversorgung	4	3	X	7	9	- 22,2	142	13 537
F	Baugewerbe	-	-	X	-	-	± 0,0	-	-
G	Handel; Instandh. u. Rep. v. Kfz u. Gebrauchsgütern	9	3	X	12	10	+ 20,0	112	5 446
H	Gastgewerbe	13	5	X	18	16	+ 12,5	101	9 214
I	Verkehr u. Nachrichtenübermittlung	2	1	X	3	3	± 0,0	5	279
J	Kredit u. Versicherungsgewerbe	6	1	X	7	7	± 0,0	217	7 288
K	Grundstücks- und Wohnungswesen, Vermietung bewegl. Sachen, Erbringung v. wirtsch. Dienstl.	-	-	X	-	1	X	-	-
M	Erziehung u. Unterricht	11	6	X	17	17	± 0,0	25	3 370
N	Gesundheits-, Veterinär- u. Sozialwesen	-	-	X	-	-	± 0,0	-	-
O	Erbringung sonst. öffentl. u. persönl. Dienstleistungen	4	-	X	4	2	+100,0	8	1 172
A-K, M-O	Zusammen	53	19	X	72	68	+ 5,9	610	40 637

1) Klassifikation der Wirtschaftszweige, Ausgabe 2003 (WZ 2003), Kurzbezeichnungen.

Noch: 10. Unternehmensinsolvenzen 2007 nach Kreisen und Wirtschaftsbereichen

Nr. der WZ 2003	Wirtschaftsgliederung ¹⁾	Insolvenzverfahren				dagegen 2006 Verfahren zusammen	Veränderung gegenüber 2006	Beschäftigte	Voraus-sicht-liche Forde-rungen
		eröffnet	mangels Masse abge-wiesen	Schulden-bereini-gungs-plan	Verfahren zu-sammen				
Hamel-Pyrmont									
A	Land- u. Forstwirtschaft	-	-	-	-	-	± 0,0	-	-
B	Fischerei u. Fischzucht	2	-	X	2	2	± 0,0	-	459
C	Bergb. u. Gewinnung v. Steinen u. Erden	-	-	X	-	-	± 0,0	-	-
D	Verarbeitendes Gewerbe	-	-	X	-	-	± 0,0	-	-
E	Energie u. Wasserversorgung	2	1	X	3	12	- 75,0	75	1 696
F	Baugewerbe	-	-	X	-	-	± 0,0	-	-
G	Handel; Instandh. u. Rep. v. Kfz u. Gebrauchsgütern	7	1	X	8	9	- 11,1	13	1 311
H	Gastgewerbe	6	2	X	8	21	- 61,9	21	1 083
I	Verkehr u. Nachrichtenübermittlung	3	1	X	4	4	± 0,0	3	629
J	Kredit u. Versicherungsgewerbe	1	-	X	1	2	- 50,0	-	133
K	Grundstücks- und Wohnungswesen, Vermietung bewegl. Sachen, Erbringung v. wirtsch. Dienstl.	1	-	X	1	-	X	-	64
M	Erziehung u. Unterricht	2	7	X	9	12	- 25,0	9	2 426
N	Gesundheits-, Veterinär- u. Sozialwesen	-	-	X	-	-	± 0,0	-	-
O	Erbringung sonst. öffentl. u. persönl. Dienstleistungen	-	-	X	-	1	X	-	-
A-K, M-O	Zusammen	26	13	X	39	65	- 40,0	121	8 045
Hildesheim									
A	Land- u. Forstwirtschaft	-	-	-	-	-	± 0,0	-	-
B	Fischerei u. Fischzucht	3	-	X	3	2	+ 50,0	27	1 468
C	Bergb. u. Gewinnung v. Steinen u. Erden	-	-	X	-	-	± 0,0	-	-
D	Verarbeitendes Gewerbe	-	-	X	-	-	± 0,0	-	-
E	Energie u. Wasserversorgung	4	1	X	5	15	- 66,7	30	674
F	Baugewerbe	-	-	X	-	-	± 0,0	-	-
G	Handel; Instandh. u. Rep. v. Kfz u. Gebrauchsgütern	25	3	X	28	27	+ 3,7	672	36 819
H	Gastgewerbe	20	9	X	29	54	- 46,3	64	5 594
I	Verkehr u. Nachrichtenübermittlung	11	2	X	13	14	- 7,1	9	1 632
J	Kredit u. Versicherungsgewerbe	5	2	X	7	9	- 22,2	24	1 549
K	Grundstücks- und Wohnungswesen, Vermietung bewegl. Sachen, Erbringung v. wirtsch. Dienstl.	2	2	X	4	1	+300,0	-	324
M	Erziehung u. Unterricht	14	2	X	16	31	- 48,4	57	4 508
N	Gesundheits-, Veterinär- u. Sozialwesen	1	-	X	1	3	- 66,7	-	3
O	Erbringung sonst. öffentl. u. persönl. Dienstleistungen	3	-	X	3	2	+ 50,0	14	599
A-K, M-O	Zusammen	93	25	X	118	171	- 31,0	897	53 626
Holzminden									
A	Land- u. Forstwirtschaft	-	-	-	-	-	± 0,0	-	-
B	Fischerei u. Fischzucht	1	-	X	1	1	± 0,0	1	42
C	Bergb. u. Gewinnung v. Steinen u. Erden	-	-	X	-	-	± 0,0	-	-
D	Verarbeitendes Gewerbe	-	-	X	-	-	± 0,0	-	-
E	Energie u. Wasserversorgung	3	2	X	5	6	- 16,7	61	2 765
F	Baugewerbe	-	-	X	-	-	± 0,0	-	-
G	Handel; Instandh. u. Rep. v. Kfz u. Gebrauchsgütern	5	1	X	6	6	± 0,0	8	632
H	Gastgewerbe	4	1	X	5	6	- 16,7	1	320
I	Verkehr u. Nachrichtenübermittlung	3	1	X	4	-	X	8	808
J	Kredit u. Versicherungsgewerbe	2	-	X	2	2	± 0,0	-	159
K	Grundstücks- und Wohnungswesen, Vermietung bewegl. Sachen, Erbringung v. wirtsch. Dienstl.	-	-	X	-	-	± 0,0	-	-
M	Erziehung u. Unterricht	4	-	X	4	2	+100,0	-	1 751
N	Gesundheits-, Veterinär- u. Sozialwesen	1	-	X	1	-	X	2	111
O	Erbringung sonst. öffentl. u. persönl. Dienstleistungen	3	-	X	3	1	+200,0	6	2 315
A-K, M-O	Zusammen	26	5	X	31	24	+ 29,2	87	8 903

1) Klassifikation der Wirtschaftszweige, Ausgabe 2003 (WZ 2003), Kurzbezeichnungen.

Noch: 10. Unternehmensinsolvenzen 2007 nach Kreisen und Wirtschaftsbereichen

Nr. der WZ 2003	Wirtschaftsgliederung ¹⁾	Insolvenzverfahren				dagegen 2006 Verfahren zusammen	Veränderung gegenüber 2006	Beschäftigte	Voraussichtliche Forderungen
		eröffnet	mangels Masse abgewiesen	Schuldenbereinigungsplan	Verfahren zusammen				
Nienburg (Weser)									
A	Land- u. Forstwirtschaft	-	-	-	-	-	± 0,0	-	-
B	Fischerei u. Fischzucht	4	-	X	4	1	+300,0	9	2 027
C	Bergb. u. Gewinnung v. Steinen u. Erden	-	-	X	-	-	± 0,0	-	-
D	Verarbeitendes Gewerbe	-	-	X	-	-	± 0,0	-	-
E	Energie u. Wasserversorgung	5	1	X	6	2	+200,0	137	9 167
F	Baugewerbe	-	-	X	-	-	± 0,0	-	-
G	Handel; Instandh. u. Rep. v. Kfz u. Gebrauchsgütern	5	4	X	9	4	+125,0	36	1 409
H	Gastgewerbe	7	1	X	8	5	+ 60,0	17	1 414
I	Verkehr u. Nachrichtenübermittlung	2	-	X	2	-	X	7	272
J	Kredit u. Versicherungsgewerbe	-	-	X	-	-	± 0,0	-	-
K	Grundstücks- und Wohnungswesen, Vermietung bewegl. Sachen, Erbringung v. wirtsch. Dienstl.	-	-	X	-	1	X	-	-
M	Erziehung u. Unterricht	3	1	X	4	2	+100,0	5	967
N	Gesundheits-, Veterinär- u. Sozialwesen	-	-	X	-	-	± 0,0	-	-
O	Erbringung sonst. öffentl. u. persönl. Dienstleistungen	1	-	X	1	-	X	1	300
A-K, M-O	Zusammen	27	7	X	34	16	+112,5	212	15 555
Schaumburg									
A	Land- u. Forstwirtschaft	-	-	-	-	-	± 0,0	-	-
B	Fischerei u. Fischzucht	-	1	X	1	2	- 50,0	-	1
C	Bergb. u. Gewinnung v. Steinen u. Erden	-	-	X	-	-	± 0,0	-	-
D	Verarbeitendes Gewerbe	-	-	X	-	-	± 0,0	-	-
E	Energie u. Wasserversorgung	1	2	X	3	12	- 75,0	1	307
F	Baugewerbe	-	-	X	-	-	± 0,0	-	-
G	Handel; Instandh. u. Rep. v. Kfz u. Gebrauchsgütern	6	4	X	10	6	+ 66,7	15	942
H	Gastgewerbe	7	2	X	9	16	- 43,8	219	23 953
I	Verkehr u. Nachrichtenübermittlung	1	1	X	2	6	- 66,7	-	71
J	Kredit u. Versicherungsgewerbe	4	2	X	6	2	+200,0	31	1 223
K	Grundstücks- und Wohnungswesen, Vermietung bewegl. Sachen, Erbringung v. wirtsch. Dienstl.	-	-	X	-	1	X	-	-
M	Erziehung u. Unterricht	7	4	X	11	13	- 15,4	227	24 393
N	Gesundheits-, Veterinär- u. Sozialwesen	-	-	X	-	-	± 0,0	-	-
O	Erbringung sonst. öffentl. u. persönl. Dienstleistungen	2	-	X	2	2	± 0,0	3	207
A-K, M-O	Zusammen	33	18	X	51	62	- 17,7	515	52 086
Bezirk Hannover									
A	Land- u. Forstwirtschaft	-	-	-	-	-	± 0,0	-	-
B	Fischerei u. Fischzucht	12	3	X	15	9	+ 66,7	51	5 367
C	Bergb. u. Gewinnung v. Steinen u. Erden	-	-	X	-	-	X	-	-
D	Verarbeitendes Gewerbe	-	-	X	-	1	-100,0	-	-
E	Energie u. Wasserversorgung	39	16	X	55	96	- 42,7	602	50 096
F	Baugewerbe	-	-	X	-	-	X	-	-
G	Handel; Instandh. u. Rep. v. Kfz u. Gebrauchsgütern	105	40	X	145	130	+ 11,5	1 112	66 469
H	Gastgewerbe	120	40	X	160	199	- 19,6	745	73 469
I	Verkehr u. Nachrichtenübermittlung	45	17	X	62	62	± 0,0	82	7 534
J	Kredit u. Versicherungsgewerbe	34	13	X	47	51	- 7,8	442	17 013
K	Grundstücks- und Wohnungswesen, Vermietung bewegl. Sachen, Erbringung v. wirtsch. Dienstl.	8	4	X	12	9	+ 33,3	2	1 798
M	Erziehung u. Unterricht	114	59	X	173	218	- 20,6	604	152 757
N	Gesundheits-, Veterinär- u. Sozialwesen	5	1	X	6	9	- 33,3	4	317
O	Erbringung sonst. öffentl. u. persönl. Dienstleistungen	22	1	X	23	16	+ 43,8	155	14 108
A-K, M-O	Zusammen	538	208	X	746	859	- 13,2	3 888	402 392

1) Klassifikation der Wirtschaftszweige, Ausgabe 2003 (WZ 2003), Kurzbezeichnungen.

Noch: 10. Unternehmensinsolvenzen 2007 nach Kreisen und Wirtschaftsbereichen

Nr. der WZ 2003	Wirtschaftsgliederung ¹⁾	Insolvenzverfahren				dagegen 2006 Verfahren zusammen	Veränderung gegenüber 2006	Beschäftigte	Voraus-sicht-liche Forde-rungen
		eröffnet	mangels Masse abge-wiesen	Schulden-berei-nigungs-plan	Verfahren zu-sammen				
Celle									
A	Land- u. Forstwirtschaft	-	-	-	-	-	± 0,0	-	-
B	Fischerei u. Fischzucht	1	1	X	2	5	- 60,0	1	133
C	Bergb. u. Gewinnung v. Steinen u. Erden	-	-	X	-	-	± 0,0	-	-
D	Verarbeitendes Gewerbe	-	-	X	-	-	± 0,0	-	-
E	Energie u. Wasserversorgung	5	1	X	6	9	- 33,3	33	961
F	Baugewerbe	-	-	X	-	-	± 0,0	-	-
G	Handel; Instandh. u. Rep. v. Kfz u. Gebrauchsgütern	16	1	X	17	16	+ 6,3	28	2 567
H	Gastgewerbe	9	8	X	17	37	- 54,1	26	2 437
I	Verkehr u. Nachrichtenübermittlung	7	2	X	9	15	- 40,0	23	1 192
J	Kredit u. Versicherungsgewerbe	6	-	X	6	14	- 57,1	24	792
K	Grundstücks- und Wohnungswesen, Vermietung bewegl. Sachen, Erbringung v. wirtsch. Dienstl.	1	-	X	1	-	X	-	55
M	Erziehung u. Unterricht	12	3	X	15	21	- 28,6	26	5 143
N	Gesundheits-, Veterinär- u. Sozialwesen	-	-	X	-	1	X	-	-
O	Erbringung sonst. öffentl. u. persönl. Dienstleistungen	2	-	X	2	3	- 33,3	25	119
A-K, M-O	Zusammen	61	16	X	77	125	- 38,4	186	13 705
Cuxhaven									
A	Land- u. Forstwirtschaft	-	-	-	-	-	± 0,0	-	-
B	Fischerei u. Fischzucht	3	1	X	4	1	+300,0	-	668
C	Bergb. u. Gewinnung v. Steinen u. Erden	-	-	X	-	-	± 0,0	-	-
D	Verarbeitendes Gewerbe	-	-	X	-	-	± 0,0	-	-
E	Energie u. Wasserversorgung	3	-	X	3	5	- 40,0	25	925
F	Baugewerbe	-	-	X	-	-	± 0,0	-	-
G	Handel; Instandh. u. Rep. v. Kfz u. Gebrauchsgütern	7	2	X	9	21	- 57,1	3	2 134
H	Gastgewerbe	17	3	X	20	22	- 9,1	157	9 888
I	Verkehr u. Nachrichtenübermittlung	8	2	X	10	21	- 52,4	5	6 418
J	Kredit u. Versicherungsgewerbe	6	1	X	7	15	- 53,3	66	3 343
K	Grundstücks- und Wohnungswesen, Vermietung bewegl. Sachen, Erbringung v. wirtsch. Dienstl.	2	1	X	3	5	- 40,0	2	1 054
M	Erziehung u. Unterricht	14	2	X	16	17	- 5,9	2	12 513
N	Gesundheits-, Veterinär- u. Sozialwesen	2	-	X	2	-	X	-	812
O	Erbringung sonst. öffentl. u. persönl. Dienstleistungen	1	1	X	2	-	X	7	166
A-K, M-O	Zusammen	69	13	X	82	111	- 26,1	277	39 026
Harburg									
A	Land- u. Forstwirtschaft	-	-	-	-	-	± 0,0	-	-
B	Fischerei u. Fischzucht	1	-	X	1	4	- 75,0	-	480
C	Bergb. u. Gewinnung v. Steinen u. Erden	-	-	X	-	-	± 0,0	-	-
D	Verarbeitendes Gewerbe	-	-	X	-	-	± 0,0	-	-
E	Energie u. Wasserversorgung	3	-	X	3	6	- 50,0	-	219
F	Baugewerbe	-	-	X	-	-	± 0,0	-	-
G	Handel; Instandh. u. Rep. v. Kfz u. Gebrauchsgütern	13	4	X	17	17	± 0,0	16	2 157
H	Gastgewerbe	18	5	X	23	29	- 20,7	11	7 885
I	Verkehr u. Nachrichtenübermittlung	5	3	X	8	10	- 20,0	5	1 217
J	Kredit u. Versicherungsgewerbe	6	3	X	9	9	± 0,0	16	2 360
K	Grundstücks- und Wohnungswesen, Vermietung bewegl. Sachen, Erbringung v. wirtsch. Dienstl.	-	1	X	1	1	± 0,0	-	17
M	Erziehung u. Unterricht	26	11	X	37	27	+ 37,0	37	15 948
N	Gesundheits-, Veterinär- u. Sozialwesen	1	-	X	1	1	± 0,0	8	118
O	Erbringung sonst. öffentl. u. persönl. Dienstleistungen	3	-	X	3	4	- 25,0	-	860
A-K, M-O	Zusammen	85	27	X	112	114	- 1,8	103	34 000

1) Klassifikation der Wirtschaftszweige, Ausgabe 2003 (WZ 2003), Kurzbezeichnungen.

Noch: 10. Unternehmensinsolvenzen 2007 nach Kreisen und Wirtschaftsbereichen

Nr. der WZ 2003	Wirtschaftsgliederung ¹⁾	Insolvenzverfahren				dagegen 2006 Verfahren zusammen	Veränderung gegenüber 2006	Beschäftigte	Voraussichtliche Forderungen
		eröffnet	mangels Masse abgewiesen	Schuldenbereinigungsplan	Verfahren zusammen				
Lüchow-Dannenberg									
A	Land- u. Forstwirtschaft	-	-	-	-	-	± 0,0	-	-
B	Fischerei u. Fischzucht	-	-	X	-	-	± 0,0	-	-
C	Bergb. u. Gewinnung v. Steinen u. Erden	-	-	X	-	-	± 0,0	-	-
D	Verarbeitendes Gewerbe	-	-	X	-	-	± 0,0	-	-
E	Energie u. Wasserversorgung	1	-	X	1	1	± 0,0	4	162
F	Baugewerbe	-	-	X	-	-	± 0,0	-	-
G	Handel; Instandh. u. Rep. v. Kfz u. Gebrauchsgütern	1	-	X	1	1	± 0,0	-	1 158
H	Gastgewerbe	3	-	X	3	2	+ 50,0	-	85
I	Verkehr u. Nachrichtenübermittlung	2	-	X	2	1	+100,0	8	485
J	Kredit u. Versicherungsgewerbe	-	-	X	-	1	X	-	-
K	Grundstücks- und Wohnungswesen, Vermietung bewegl. Sachen, Erbringung v. wirtsch. Dienstl.	-	-	X	-	-	± 0,0	-	-
M	Erziehung u. Unterricht	1	-	X	1	2	- 50,0	2	88
N	Gesundheits-, Veterinär- u. Sozialwesen	-	1	X	1	-	X	-	250
O	Erbringung sonst. öffentl. u. persönl. Dienstleistungen	-	-	X	-	-	± 0,0	-	-
A-K, M-O	Zusammen	8	1	X	9	8	+ 12,5	14	2 228
Lüneburg									
A	Land- u. Forstwirtschaft	-	-	-	-	-	± 0,0	-	-
B	Fischerei u. Fischzucht	-	-	X	-	2	X	-	-
C	Bergb. u. Gewinnung v. Steinen u. Erden	-	-	X	-	-	± 0,0	-	-
D	Verarbeitendes Gewerbe	-	-	X	-	-	± 0,0	-	-
E	Energie u. Wasserversorgung	4	-	X	4	10	- 60,0	21	2 359
F	Baugewerbe	-	-	X	-	-	± 0,0	-	-
G	Handel; Instandh. u. Rep. v. Kfz u. Gebrauchsgütern	8	3	X	11	12	- 8,3	13	1 478
H	Gastgewerbe	13	5	X	18	10	+ 80,0	38	7 873
I	Verkehr u. Nachrichtenübermittlung	6	1	X	7	7	± 0,0	6	604
J	Kredit u. Versicherungsgewerbe	4	1	X	5	2	+150,0	100	1 352
K	Grundstücks- und Wohnungswesen, Vermietung bewegl. Sachen, Erbringung v. wirtsch. Dienstl.	-	-	X	-	-	± 0,0	-	-
M	Erziehung u. Unterricht	7	3	X	10	26	- 61,5	12	2 357
N	Gesundheits-, Veterinär- u. Sozialwesen	-	-	X	-	1	X	-	-
O	Erbringung sonst. öffentl. u. persönl. Dienstleistungen	1	1	X	2	1	+100,0	24	786
A-K, M-O	Zusammen	45	14	X	59	75	- 21,3	224	16 922
Osterholz									
A	Land- u. Forstwirtschaft	-	-	-	-	-	± 0,0	-	-
B	Fischerei u. Fischzucht	2	-	X	2	1	+100,0	-	49
C	Bergb. u. Gewinnung v. Steinen u. Erden	-	-	X	-	-	± 0,0	-	-
D	Verarbeitendes Gewerbe	-	-	X	-	-	± 0,0	-	-
E	Energie u. Wasserversorgung	1	2	X	3	3	± 0,0	11	883
F	Baugewerbe	-	-	X	-	-	± 0,0	-	-
G	Handel; Instandh. u. Rep. v. Kfz u. Gebrauchsgütern	5	1	X	6	5	+ 20,0	16	937
H	Gastgewerbe	9	7	X	16	10	+ 60,0	76	9 811
I	Verkehr u. Nachrichtenübermittlung	3	1	X	4	4	± 0,0	21	149
J	Kredit u. Versicherungsgewerbe	1	2	X	3	2	+ 50,0	18	255
K	Grundstücks- und Wohnungswesen, Vermietung bewegl. Sachen, Erbringung v. wirtsch. Dienstl.	1	-	X	1	-	X	-	76
M	Erziehung u. Unterricht	3	2	X	5	9	- 44,4	-	509
N	Gesundheits-, Veterinär- u. Sozialwesen	-	-	X	-	-	± 0,0	-	-
O	Erbringung sonst. öffentl. u. persönl. Dienstleistungen	-	-	X	-	3	X	-	-
A-K, M-O	Zusammen	25	15	X	40	37	+ 8,1	142	12 670

1) Klassifikation der Wirtschaftszweige, Ausgabe 2003 (WZ 2003), Kurzbezeichnungen.

Noch: 10. Unternehmensinsolvenzen 2007 nach Kreisen und Wirtschaftsbereichen

Nr. der WZ 2003	Wirtschaftsgliederung ¹⁾	Insolvenzverfahren				dagegen 2006 Verfahren zusammen	Veränderung gegenüber 2006	Beschäftigte	Voraussichtliche Forderungen
		eröffnet	mangels Masse abgewiesen	Schuldenbereinigungsplan	Verfahren zusammen				
Rotenburg (Wümme)									
A	Land- u. Forstwirtschaft	-	-	-	-	-	± 0,0	-	-
B	Fischerei u. Fischzucht	2	-	X	2	2	± 0,0	12	310
C	Bergb. u. Gewinnung v. Steinen u. Erden	-	-	X	-	-	± 0,0	-	-
D	Verarbeitendes Gewerbe	-	-	X	-	-	± 0,0	-	-
E	Energie u. Wasserversorgung	-	-	X	-	6	X	-	-
F	Baugewerbe	-	-	X	-	1	X	-	-
G	Handel; Instandh. u. Rep. v. Kfz u. Gebrauchsgütern	11	2	X	13	17	- 23,5	38	4 689
H	Gastgewerbe	9	2	X	11	11	± 0,0	79	56 663
I	Verkehr u. Nachrichtenübermittlung	10	1	X	11	3	+266,7	37	1 620
J	Kredit u. Versicherungsgewerbe	3	-	X	3	3	± 0,0	4	1 081
K	Grundstücks- und Wohnungswesen, Vermietung bewegl. Sachen, Erbringung v. wirtsch. Dienstl.	-	-	X	-	1	X	-	-
M	Erziehung u. Unterricht	8	3	X	11	17	- 35,3	3	1 225
N	Gesundheits-, Veterinär- u. Sozialwesen	1	-	X	1	-	X	8	148
O	Erbringung sonst. öffentl. u. persönl. Dienstleistungen	1	-	X	1	5	- 80,0	-	28
A-K, M-O	Zusammen	47	9	X	56	72	- 22,2	183	66 706
Soltau-Fallingb. b. St.									
A	Land- u. Forstwirtschaft	-	-	-	-	-	± 0,0	-	-
B	Fischerei u. Fischzucht	3	-	X	3	3	± 0,0	-	859
C	Bergb. u. Gewinnung v. Steinen u. Erden	-	-	X	-	-	± 0,0	-	-
D	Verarbeitendes Gewerbe	-	-	X	-	-	± 0,0	-	-
E	Energie u. Wasserversorgung	4	-	X	4	6	- 33,3	18	1 558
F	Baugewerbe	-	-	X	-	-	± 0,0	-	-
G	Handel; Instandh. u. Rep. v. Kfz u. Gebrauchsgütern	5	-	X	5	9	- 44,4	39	2 275
H	Gastgewerbe	8	1	X	9	12	- 25,0	1	30 620
I	Verkehr u. Nachrichtenübermittlung	6	1	X	7	7	± 0,0	76	1 697
J	Kredit u. Versicherungsgewerbe	5	1	X	6	5	+ 20,0	2	930
K	Grundstücks- und Wohnungswesen, Vermietung bewegl. Sachen, Erbringung v. wirtsch. Dienstl.	1	1	X	2	1	+100,0	-	230
M	Erziehung u. Unterricht	4	5	X	9	8	+ 12,5	51	6 295
N	Gesundheits-, Veterinär- u. Sozialwesen	-	-	X	-	-	± 0,0	-	-
O	Erbringung sonst. öffentl. u. persönl. Dienstleistungen	5	-	X	5	1	+400,0	16	1 539
A-K, M-O	Zusammen	42	10	X	52	53	- 1,9	204	46 028
Stade									
A	Land- u. Forstwirtschaft	-	-	-	-	-	± 0,0	-	-
B	Fischerei u. Fischzucht	1	-	X	1	2	- 50,0	-	425
C	Bergb. u. Gewinnung v. Steinen u. Erden	-	-	X	-	-	± 0,0	-	-
D	Verarbeitendes Gewerbe	-	-	X	-	-	± 0,0	-	-
E	Energie u. Wasserversorgung	2	1	X	3	8	- 62,5	15	2 039
F	Baugewerbe	-	-	X	-	-	± 0,0	-	-
G	Handel; Instandh. u. Rep. v. Kfz u. Gebrauchsgütern	15	2	X	17	18	- 5,6	45	3 370
H	Gastgewerbe	9	1	X	10	18	- 44,4	25	2 690
I	Verkehr u. Nachrichtenübermittlung	5	-	X	5	10	- 50,0	22	540
J	Kredit u. Versicherungsgewerbe	4	1	X	5	11	- 54,5	-	316
K	Grundstücks- und Wohnungswesen, Vermietung bewegl. Sachen, Erbringung v. wirtsch. Dienstl.	3	-	X	3	1	+200,0	-	211
M	Erziehung u. Unterricht	3	-	X	3	27	- 88,9	-	554
N	Gesundheits-, Veterinär- u. Sozialwesen	-	-	X	-	-	± 0,0	-	-
O	Erbringung sonst. öffentl. u. persönl. Dienstleistungen	1	-	X	1	2	- 50,0	-	190
A-K, M-O	Zusammen	44	5	X	49	97	- 49,5	107	10 620

1) Klassifikation der Wirtschaftszweige, Ausgabe 2003 (WZ 2003), Kurzbezeichnungen.

Noch: 10. Unternehmensinsolvenzen 2007 nach Kreisen und Wirtschaftsbereichen

Nr. der WZ 2003	Wirtschaftsgliederung ¹⁾	Insolvenzverfahren				dagegen 2006 Verfahren zusammen	Veränderung gegenüber 2006	Beschäftigte	Voraussichtliche Forderungen
		eröffnet	mangels Masse abgewiesen	Schuldenbereinigungsplan	Verfahren zusammen				
Uelzen									
A	Land- u. Forstwirtschaft	-	-	-	-	-	± 0,0	-	-
B	Fischerei u. Fischzucht	-	-	X	-	-	± 0,0	-	-
C	Bergb. u. Gewinnung v. Steinen u. Erden	-	-	X	-	-	± 0,0	-	-
D	Verarbeitendes Gewerbe	-	-	X	-	-	± 0,0	-	-
E	Energie u. Wasserversorgung	1	-	X	1	4	- 75,0	56	2 143
F	Baugewerbe	-	-	X	-	-	± 0,0	-	-
G	Handel; Instandh. u. Rep. v. Kfz u. Gebrauchsgütern	3	3	X	6	5	+ 20,0	5	504
H	Gastgewerbe	2	1	X	3	1	+200,0	2	293
I	Verkehr u. Nachrichtenübermittlung	2	2	X	4	1	+300,0	16	408
J	Kredit u. Versicherungsgewerbe	1	-	X	1	-	X	6	68
K	Grundstücks- und Wohnungswesen, Vermietung bewegl. Sachen, Erbringung v. wirtsch. Dienstl.	1	-	X	1	1	± 0,0	2	1 100
M	Erziehung u. Unterricht	5	1	X	6	4	+ 50,0	1	594
N	Gesundheits-, Veterinär- u. Sozialwesen	-	-	X	-	-	± 0,0	-	-
O	Erbringung sonst. öffentl. u. persönl. Dienstleistungen	-	-	X	-	2	X	-	-
A-K, M-O	Zusammen	16	7	X	23	20	+ 15,0	102	5 139
Verden									
A	Land- u. Forstwirtschaft	-	-	-	-	-	± 0,0	-	-
B	Fischerei u. Fischzucht	2	-	X	2	5	- 60,0	1	158
C	Bergb. u. Gewinnung v. Steinen u. Erden	-	-	X	-	-	± 0,0	-	-
D	Verarbeitendes Gewerbe	-	-	X	-	-	± 0,0	-	-
E	Energie u. Wasserversorgung	3	1	X	4	3	+ 33,3	11	1 006
F	Baugewerbe	-	-	X	-	-	± 0,0	-	-
G	Handel; Instandh. u. Rep. v. Kfz u. Gebrauchsgütern	9	2	X	11	10	+ 10,0	24	4 119
H	Gastgewerbe	9	6	X	15	20	- 25,0	73	5 665
I	Verkehr u. Nachrichtenübermittlung	3	1	X	4	5	- 20,0	12	449
J	Kredit u. Versicherungsgewerbe	3	-	X	3	10	- 70,0	21	509
K	Grundstücks- und Wohnungswesen, Vermietung bewegl. Sachen, Erbringung v. wirtsch. Dienstl.	-	-	X	-	1	X	-	-
M	Erziehung u. Unterricht	6	2	X	8	15	- 46,7	23	2 586
N	Gesundheits-, Veterinär- u. Sozialwesen	1	-	X	1	1	± 0,0	2	42
O	Erbringung sonst. öffentl. u. persönl. Dienstleistungen	-	-	X	-	2	X	-	-
A-K, M-O	Zusammen	38	13	X	51	73	- 30,1	171	14 812
Bezirk Lüneburg									
A	Land- u. Forstwirtschaft	-	-	-	-	-	± 0,0	-	-
B	Fischerei u. Fischzucht	15	2	X	17	25	- 32,0	14	3 082
C	Bergb. u. Gewinnung v. Steinen u. Erden	-	-	X	-	-	X	-	-
D	Verarbeitendes Gewerbe	-	-	X	-	-	X	-	-
E	Energie u. Wasserversorgung	27	5	X	32	61	- 47,5	194	12 255
F	Baugewerbe	-	-	X	-	1	-100,0	-	-
G	Handel; Instandh. u. Rep. v. Kfz u. Gebrauchsgütern	93	20	X	113	131	- 13,7	227	25 388
H	Gastgewerbe	106	39	X	145	172	- 15,7	488	133 910
I	Verkehr u. Nachrichtenübermittlung	57	14	X	71	84	- 15,5	231	14 779
J	Kredit u. Versicherungsgewerbe	39	9	X	48	72	- 33,3	257	11 006
K	Grundstücks- und Wohnungswesen, Vermietung bewegl. Sachen, Erbringung v. wirtsch. Dienstl.	9	3	X	12	11	+ 9,1	4	2 743
M	Erziehung u. Unterricht	89	32	X	121	173	- 30,1	157	47 812
N	Gesundheits-, Veterinär- u. Sozialwesen	5	1	X	6	4	+ 50,0	18	1 370
O	Erbringung sonst. öffentl. u. persönl. Dienstleistungen	14	2	X	16	23	- 30,4	72	3 688
A-K, M-O	Zusammen	480	130	X	610	785	- 22,3	1 713	261 856

1) Klassifikation der Wirtschaftszweige, Ausgabe 2003 (WZ 2003), Kurzbezeichnungen.

Noch: 10. Unternehmensinsolvenzen 2007 nach Kreisen und Wirtschaftsbereichen

Nr. der WZ 2003	Wirtschaftsgliederung ¹⁾	Insolvenzverfahren				dagegen 2006 Verfahren zusammen	Veränderung gegenüber 2006	Beschäftigte	Voraus-sichtliche Forde-rungen
		eröffnet	mangels Masse abge-wiesen	Schulden-bereini-gungs-plan	Verfahren zu-sammen				
		Anzahl					%	Anzahl	1 000 Euro
Delmenhorst, Stadt									
A	Land- u. Forstwirtschaft	-	-	-	-	-	± 0,0	-	-
B	Fischerei u. Fischzucht	-	-	X	-	-	± 0,0	-	-
C	Bergb. u. Gewinnung v. Steinen u. Erden	-	-	X	-	-	± 0,0	-	-
D	Verarbeitendes Gewerbe	-	-	X	-	-	± 0,0	-	-
E	Energie u. Wasserversorgung	1	-	X	1	2	- 50,0	27	863
F	Baugewerbe	-	-	X	-	-	± 0,0	-	-
G	Handel; Instandh. u. Rep. v. Kfz u. Gebrauchsgütern	3	1	X	4	1	+300,0	35	2 803
H	Gastgewerbe	6	-	X	6	-	X	36	3 516
I	Verkehr u. Nachrichtenübermittlung	2	-	X	2	3	- 33,3	5	352
J	Kredit u. Versicherungsgewerbe	1	-	X	1	2	- 50,0	5	103
K	Grundstücks- und Wohnungswesen, Vermietung bewegl. Sachen, Erbringung v. wirtsch. Dienstl.	-	-	X	-	-	± 0,0	-	-
M	Erziehung u. Unterricht	2	4	X	6	2	+200,0	15	201
N	Gesundheits-, Veterinär- u. Sozialwesen	-	-	X	-	-	± 0,0	-	-
O	Erbringung sonst. öffentl. u. persönl. Dienstleistungen	-	-	X	-	1	X	-	-
A-K, M-O	Zusammen	16	6	X	22	12	+ 83,3	129	7 996
Emden, Stadt									
A	Land- u. Forstwirtschaft	-	-	-	-	-	± 0,0	-	-
B	Fischerei u. Fischzucht	-	-	X	-	-	± 0,0	-	-
C	Bergb. u. Gewinnung v. Steinen u. Erden	-	-	X	-	-	± 0,0	-	-
D	Verarbeitendes Gewerbe	-	-	X	-	-	± 0,0	-	-
E	Energie u. Wasserversorgung	2	1	X	3	-	X	19	491
F	Baugewerbe	-	-	X	-	-	± 0,0	-	-
G	Handel; Instandh. u. Rep. v. Kfz u. Gebrauchsgütern	1	1	X	2	-	X	-	501
H	Gastgewerbe	1	3	X	4	3	+ 33,3	1	12 108
I	Verkehr u. Nachrichtenübermittlung	-	1	X	1	2	- 50,0	8	90
J	Kredit u. Versicherungsgewerbe	2	-	X	2	2	± 0,0	38	2 457
K	Grundstücks- und Wohnungswesen, Vermietung bewegl. Sachen, Erbringung v. wirtsch. Dienstl.	-	-	X	-	1	X	-	-
M	Erziehung u. Unterricht	-	1	X	1	6	- 83,3	-	787
N	Gesundheits-, Veterinär- u. Sozialwesen	-	-	X	-	-	± 0,0	-	-
O	Erbringung sonst. öffentl. u. persönl. Dienstleistungen	-	-	X	-	-	± 0,0	-	-
A-K, M-O	Zusammen	6	7	X	13	15	- 13,3	66	16 434
Oldenburg (Oldenburg), Stadt									
A	Land- u. Forstwirtschaft	-	-	-	-	-	± 0,0	-	-
B	Fischerei u. Fischzucht	-	-	X	-	1	X	-	-
C	Bergb. u. Gewinnung v. Steinen u. Erden	-	-	X	-	-	± 0,0	-	-
D	Verarbeitendes Gewerbe	-	-	X	-	-	± 0,0	-	-
E	Energie u. Wasserversorgung	2	1	X	3	5	- 40,0	71	4 563
F	Baugewerbe	-	-	X	-	-	± 0,0	-	-
G	Handel; Instandh. u. Rep. v. Kfz u. Gebrauchsgütern	3	4	X	7	8	- 12,5	4	27 677
H	Gastgewerbe	10	5	X	15	16	- 6,3	40	4 721
I	Verkehr u. Nachrichtenübermittlung	2	-	X	2	-	X	35	486
J	Kredit u. Versicherungsgewerbe	-	-	X	-	3	X	-	-
K	Grundstücks- und Wohnungswesen, Vermietung bewegl. Sachen, Erbringung v. wirtsch. Dienstl.	-	-	X	-	1	X	-	-
M	Erziehung u. Unterricht	13	6	X	19	17	+ 11,8	341	25 716
N	Gesundheits-, Veterinär- u. Sozialwesen	-	-	X	-	1	X	-	-
O	Erbringung sonst. öffentl. u. persönl. Dienstleistungen	2	-	X	2	1	+100,0	23	184
A-K, M-O	Zusammen	33	18	X	51	53	- 3,8	520	63 555

1) Klassifikation der Wirtschaftszweige, Ausgabe 2003 (WZ 2003), Kurzbezeichnungen.

Noch: 10. Unternehmensinsolvenzen 2007 nach Kreisen und Wirtschaftsbereichen

Nr. der WZ 2003	Wirtschaftsgliederung ¹⁾	Insolvenzverfahren				dagegen 2006 Verfahren zu- sammen	Ver- änderung gegen- über 2006	Be- schäf- tigte	Voraus- sicht- liche Forde- rungen
		eröffnet	mangels Masse abge- wiesen	Schulden- bereini- gungs- plan	Verfahren zu- sammen				
Osnabrück, Stadt									
A	Land- u. Forstwirtschaft	-	-	-	-	-	± 0,0	-	-
B	Fischerei u. Fischzucht	1	-	X	1	-	X	-	316
C	Bergb. u. Gewinnung v. Steinen u. Erden	-	-	X	-	-	± 0,0	-	-
D	Verarbeitendes Gewerbe	-	-	X	-	-	± 0,0	-	-
E	Energie u. Wasserversorgung	3	1	X	4	8	- 50,0	11	677
F	Baugewerbe	-	-	X	-	1	X	-	-
G	Handel; Instandh. u. Rep. v. Kfz u. Gebrauchsgütern	7	2	X	9	6	+ 50,0	10	567
H	Gastgewerbe	9	4	X	13	12	+ 8,3	20	5 037
I	Verkehr u. Nachrichtenübermittlung	10	2	X	12	13	- 7,7	43	1 310
J	Kredit u. Versicherungsgewerbe	-	1	X	1	15	- 93,3	1	3
K	Grundstücks- und Wohnungswesen, Vermietung bewegl. Sachen, Erbringung v. wirtsch. Dienstl.	1	-	X	1	-	X	1	36
M	Erziehung u. Unterricht	14	6	X	20	12	+ 66,7	72	6 066
N	Gesundheits-, Veterinär- u. Sozialwesen	-	-	X	-	1	X	-	-
O	Erbringung sonst. öffentl. u. persönl. Dienstleistungen	3	-	X	3	-	X	5	2 477
A-K, M-O	Zusammen	52	16	X	68	72	- 5,6	168	16 896
Wilhelmshaven, Stadt									
A	Land- u. Forstwirtschaft	-	-	-	-	-	± 0,0	-	-
B	Fischerei u. Fischzucht	-	-	X	-	-	± 0,0	-	-
C	Bergb. u. Gewinnung v. Steinen u. Erden	-	-	X	-	-	± 0,0	-	-
D	Verarbeitendes Gewerbe	-	-	X	-	-	± 0,0	-	-
E	Energie u. Wasserversorgung	-	-	X	-	7	X	-	-
F	Baugewerbe	-	-	X	-	-	± 0,0	-	-
G	Handel; Instandh. u. Rep. v. Kfz u. Gebrauchsgütern	3	2	X	5	6	- 16,7	21	1 352
H	Gastgewerbe	2	-	X	2	7	- 71,4	1	1 107
I	Verkehr u. Nachrichtenübermittlung	1	4	X	5	-	X	4	172
J	Kredit u. Versicherungsgewerbe	1	-	X	1	4	- 75,0	1	1
K	Grundstücks- und Wohnungswesen, Vermietung bewegl. Sachen, Erbringung v. wirtsch. Dienstl.	-	-	X	-	1	X	-	-
M	Erziehung u. Unterricht	5	-	X	5	3	+ 66,7	28	1 813
N	Gesundheits-, Veterinär- u. Sozialwesen	1	-	X	1	-	X	-	29
O	Erbringung sonst. öffentl. u. persönl. Dienstleistungen	2	-	X	2	1	+100,0	6	535
A-K, M-O	Zusammen	16	7	X	23	30	- 23,3	61	6 269
Ammerland									
A	Land- u. Forstwirtschaft	-	-	-	-	-	± 0,0	-	-
B	Fischerei u. Fischzucht	-	-	X	-	5	X	-	-
C	Bergb. u. Gewinnung v. Steinen u. Erden	-	-	X	-	-	± 0,0	-	-
D	Verarbeitendes Gewerbe	-	-	X	-	-	± 0,0	-	-
E	Energie u. Wasserversorgung	1	2	X	3	4	- 25,0	2	1 108
F	Baugewerbe	-	-	X	-	-	± 0,0	-	-
G	Handel; Instandh. u. Rep. v. Kfz u. Gebrauchsgütern	12	3	X	15	11	+ 36,4	176	3 045
H	Gastgewerbe	7	3	X	10	11	- 9,1	12	2 335
I	Verkehr u. Nachrichtenübermittlung	1	2	X	3	6	- 50,0	29	212
J	Kredit u. Versicherungsgewerbe	-	1	X	1	5	- 80,0	-	9
K	Grundstücks- und Wohnungswesen, Vermietung bewegl. Sachen, Erbringung v. wirtsch. Dienstl.	-	-	X	-	-	± 0,0	-	-
M	Erziehung u. Unterricht	4	1	X	5	5	± 0,0	5	1 117
N	Gesundheits-, Veterinär- u. Sozialwesen	-	1	X	1	-	X	-	115
O	Erbringung sonst. öffentl. u. persönl. Dienstleistungen	-	-	X	-	2	X	-	-
A-K, M-O	Zusammen	25	13	X	38	49	- 22,4	224	7 942

1) Klassifikation der Wirtschaftszweige, Ausgabe 2003 (WZ 2003), Kurzbezeichnungen.

Noch: 10. Unternehmensinsolvenzen 2007 nach Kreisen und Wirtschaftsbereichen

Nr. der WZ 2003	Wirtschaftsgliederung ¹⁾	Insolvenzverfahren				dagegen 2006 Verfahren zusammen	Veränderung gegenüber 2006	Beschäftigte	Voraus-sichtliche Forde-rungen			
		eröffnet	mangels Masse abge-wiesen	Schulden-bereini-gungs-plan	Verfahren zu-sammen					%	Anzahl	1 000 Euro
Aurich												
A	Land- u. Forstwirtschaft	-	-	-	-	-	± 0,0	-	-			
B	Fischerei u. Fischzucht	3	2	X	5	1	+400,0	29	3 527			
C	Bergb. u. Gewinnung v. Steinen u. Erden	-	-	X	-	-	± 0,0	-	-			
D	Verarbeitendes Gewerbe	-	-	X	-	-	± 0,0	-	-			
E	Energie u. Wasserversorgung	1	-	X	1	5	- 80,0	-	500			
F	Baugewerbe	-	-	X	-	-	± 0,0	-	-			
G	Handel; Instandh. u. Rep. v. Kfz u. Gebrauchsgütern	14	-	X	14	12	+ 16,7	1 882	127 018			
H	Gastgewerbe	4	1	X	5	15	- 66,7	3	1 372			
I	Verkehr u. Nachrichtenübermittlung	5	1	X	6	8	- 25,0	17	1 975			
J	Kredit u. Versicherungsgewerbe	4	2	X	6	1	+500,0	20	1 572			
K	Grundstücks- und Wohnungswesen, Vermietung bewegl. Sachen, Erbringung v. wirtsch. Dienstl.	1	-	X	1	-	X	-	59			
M	Erziehung u. Unterricht	6	3	X	9	8	+ 12,5	20	106 645			
N	Gesundheits-, Veterinär- u. Sozialwesen	-	-	X	-	-	± 0,0	-	-			
O	Erbringung sonst. öffentl. u. persönl. Dienstleistungen	2	-	X	2	2	± 0,0	11	1 461			
A-K, M-O	Zusammen	42	11	X	53	54	- 1,9	1 985	244 235			
Cloppenburg												
A	Land- u. Forstwirtschaft	-	-	-	-	-	± 0,0	-	-			
B	Fischerei u. Fischzucht	-	1	X	1	2	- 50,0	-	722			
C	Bergb. u. Gewinnung v. Steinen u. Erden	-	-	X	-	-	± 0,0	-	-			
D	Verarbeitendes Gewerbe	-	-	X	-	-	± 0,0	-	-			
E	Energie u. Wasserversorgung	2	3	X	5	5	± 0,0	31	759			
F	Baugewerbe	-	-	X	-	-	± 0,0	-	-			
G	Handel; Instandh. u. Rep. v. Kfz u. Gebrauchsgütern	7	2	X	9	13	- 30,8	30	4 022			
H	Gastgewerbe	7	5	X	12	10	+ 20,0	22	3 063			
I	Verkehr u. Nachrichtenübermittlung	-	-	X	-	3	X	-	-			
J	Kredit u. Versicherungsgewerbe	2	-	X	2	4	- 50,0	2	2 107			
K	Grundstücks- und Wohnungswesen, Vermietung bewegl. Sachen, Erbringung v. wirtsch. Dienstl.	1	-	X	1	-	X	-	340			
M	Erziehung u. Unterricht	3	8	X	11	8	+ 37,5	10	4 538			
N	Gesundheits-, Veterinär- u. Sozialwesen	-	-	X	-	-	± 0,0	-	-			
O	Erbringung sonst. öffentl. u. persönl. Dienstleistungen	-	-	X	-	-	± 0,0	-	-			
A-K, M-O	Zusammen	22	19	X	41	45	- 8,9	95	15 550			
Emsland												
A	Land- u. Forstwirtschaft	-	-	-	-	-	± 0,0	-	-			
B	Fischerei u. Fischzucht	2	-	X	2	4	- 50,0	8	507			
C	Bergb. u. Gewinnung v. Steinen u. Erden	-	-	X	-	-	± 0,0	-	-			
D	Verarbeitendes Gewerbe	-	1	X	1	-	X	-	100			
E	Energie u. Wasserversorgung	8	1	X	9	12	- 25,0	85	6 463			
F	Baugewerbe	-	-	X	-	-	± 0,0	-	-			
G	Handel; Instandh. u. Rep. v. Kfz u. Gebrauchsgütern	6	11	X	17	30	- 43,3	68	3 877			
H	Gastgewerbe	7	6	X	13	23	- 43,5	21	2 543			
I	Verkehr u. Nachrichtenübermittlung	3	2	X	5	7	- 28,6	3	799			
J	Kredit u. Versicherungsgewerbe	1	2	X	3	5	- 40,0	31	2 663			
K	Grundstücks- und Wohnungswesen, Vermietung bewegl. Sachen, Erbringung v. wirtsch. Dienstl.	-	-	X	-	3	X	-	-			
M	Erziehung u. Unterricht	7	4	X	11	27	- 59,3	22	2 438			
N	Gesundheits-, Veterinär- u. Sozialwesen	-	-	X	-	-	± 0,0	-	-			
O	Erbringung sonst. öffentl. u. persönl. Dienstleistungen	1	-	X	1	-	X	-	31			
A-K, M-O	Zusammen	36	28	X	64	114	- 43,9	238	19 729			

1) Klassifikation der Wirtschaftszweige, Ausgabe 2003 (WZ 2003), Kurzbezeichnungen.

Noch: 10. Unternehmensinsolvenzen 2007 nach Kreisen und Wirtschaftsbereichen

Nr. der WZ 2003	Wirtschaftsgliederung ¹⁾	Insolvenzverfahren				dagegen 2006 Verfahren zusammen	Veränderung gegenüber 2006	Beschäftigte	Voraussichtliche Forderungen
		eröffnet	mangels Masse abgewiesen	Schuldenbereinigungsplan	Verfahren zusammen				
Friesland									
A	Land- u. Forstwirtschaft	-	-	-	-	-	± 0,0	-	-
B	Fischerei u. Fischzucht	1	-	X	1	-	X	-	12
C	Bergb. u. Gewinnung v. Steinen u. Erden	-	-	X	-	-	± 0,0	-	-
D	Verarbeitendes Gewerbe	-	-	X	-	-	± 0,0	-	-
E	Energie u. Wasserversorgung	3	-	X	3	1	+200,0	29	789
F	Baugewerbe	-	-	X	-	-	± 0,0	-	-
G	Handel; Instandh. u. Rep. v. Kfz u. Gebrauchsgütern	3	1	X	4	4	± 0,0	3	642
H	Gastgewerbe	7	2	X	9	7	+ 28,6	21	12 432
I	Verkehr u. Nachrichtenübermittlung	-	1	X	1	1	± 0,0	-	10
J	Kredit u. Versicherungsgewerbe	3	-	X	3	1	+200,0	1	339
K	Grundstücks- und Wohnungswesen, Vermietung bewegl. Sachen, Erbringung v. wirtsch. Dienstl.	-	-	X	-	-	± 0,0	-	-
M	Erziehung u. Unterricht	1	3	X	4	5	- 20,0	2	372
N	Gesundheits-, Veterinär- u. Sozialwesen	-	-	X	-	1	X	-	-
O	Erbringung sonst. öffentl. u. persönl. Dienstleistungen	1	-	X	1	-	X	-	1 012
A-K, M-O	Zusammen	20	7	X	27	22	+ 22,7	58	15 636
Grafschaft Bentheim									
A	Land- u. Forstwirtschaft	-	-	-	-	-	± 0,0	-	-
B	Fischerei u. Fischzucht	-	1	X	1	1	± 0,0	1	167
C	Bergb. u. Gewinnung v. Steinen u. Erden	-	-	X	-	-	± 0,0	-	-
D	Verarbeitendes Gewerbe	1	-	X	1	-	X	-	234
E	Energie u. Wasserversorgung	3	-	X	3	-	X	37	2 237
F	Baugewerbe	-	-	X	-	-	± 0,0	-	-
G	Handel; Instandh. u. Rep. v. Kfz u. Gebrauchsgütern	4	-	X	4	8	- 50,0	39	1 618
H	Gastgewerbe	7	2	X	9	9	± 0,0	11	1 690
I	Verkehr u. Nachrichtenübermittlung	2	-	X	2	3	- 33,3	5	229
J	Kredit u. Versicherungsgewerbe	2	-	X	2	3	- 33,3	30	112
K	Grundstücks- und Wohnungswesen, Vermietung bewegl. Sachen, Erbringung v. wirtsch. Dienstl.	-	-	X	-	-	± 0,0	-	-
M	Erziehung u. Unterricht	3	1	X	4	11	- 63,6	25	2 657
N	Gesundheits-, Veterinär- u. Sozialwesen	-	-	X	-	-	± 0,0	-	-
O	Erbringung sonst. öffentl. u. persönl. Dienstleistungen	-	-	X	-	-	± 0,0	-	-
A-K, M-O	Zusammen	23	5	X	28	36	- 22,2	152	8 986
Leer									
A	Land- u. Forstwirtschaft	-	-	-	-	-	± 0,0	-	-
B	Fischerei u. Fischzucht	-	1	X	1	4	- 75,0	2	3
C	Bergb. u. Gewinnung v. Steinen u. Erden	-	-	X	-	-	± 0,0	-	-
D	Verarbeitendes Gewerbe	-	-	X	-	-	± 0,0	-	-
E	Energie u. Wasserversorgung	1	-	X	1	2	- 50,0	12	138
F	Baugewerbe	-	-	X	-	-	± 0,0	-	-
G	Handel; Instandh. u. Rep. v. Kfz u. Gebrauchsgütern	4	6	X	10	16	- 37,5	4	708
H	Gastgewerbe	4	4	X	8	14	- 42,9	-	2 654
I	Verkehr u. Nachrichtenübermittlung	2	1	X	3	9	- 66,7	-	174
J	Kredit u. Versicherungsgewerbe	2	3	X	5	4	+ 25,0	18	1 464
K	Grundstücks- und Wohnungswesen, Vermietung bewegl. Sachen, Erbringung v. wirtsch. Dienstl.	-	-	X	-	2	X	-	-
M	Erziehung u. Unterricht	-	2	X	2	8	- 75,0	-	36
N	Gesundheits-, Veterinär- u. Sozialwesen	-	-	X	-	1	X	-	-
O	Erbringung sonst. öffentl. u. persönl. Dienstleistungen	-	-	X	-	1	X	-	-
A-K, M-O	Zusammen	14	17	X	31	66	- 53,0	36	5 413

1) Klassifikation der Wirtschaftszweige, Ausgabe 2003 (WZ 2003), Kurzbezeichnungen.

Noch: 10. Unternehmensinsolvenzen 2007 nach Kreisen und Wirtschaftsbereichen

Nr. der WZ 2003	Wirtschaftsgliederung ¹⁾	Insolvenzverfahren				dagegen 2006 Verfahren zusammen	Veränderung gegenüber 2006	Beschäftigte	Voraus-sichtliche Forde-rungen
		eröffnet	mangels Masse abge-wiesen	Schulden-bereini-gungs-plan	Verfahren zu-sammen				
Oldenburg									
A	Land- u. Forstwirtschaft	-	-	-	-	-	± 0,0	-	-
B	Fischerei u. Fischzucht	-	2	X	2	-	X	2	49
C	Bergb. u. Gewinnung v. Steinen u. Erden	-	-	X	-	-	± 0,0	-	-
D	Verarbeitendes Gewerbe	-	-	X	-	-	± 0,0	-	-
E	Energie u. Wasserversorgung	2	1	X	3	1	+200,0	52	4 352
F	Baugewerbe	-	-	X	-	-	± 0,0	-	-
G	Handel; Instandh. u. Rep. v. Kfz u. Gebrauchsgütern	1	2	X	3	10	- 70,0	4	385
H	Gastgewerbe	6	4	X	10	4	+150,0	21	3 889
I	Verkehr u. Nachrichtenübermittlung	1	2	X	3	-	X	10	311
J	Kredit u. Versicherungsgewerbe	4	-	X	4	1	+300,0	33	1 487
K	Grundstücks- und Wohnungswesen, Vermietung bewegl. Sachen, Erbringung v. wirtsch. Dienstl.	-	-	X	-	-	± 0,0	-	-
M	Erziehung u. Unterricht	5	6	X	11	7	+ 57,1	6	3 059
N	Gesundheits-, Veterinär- u. Sozialwesen	-	-	X	-	-	± 0,0	-	-
O	Erbringung sonst. öffentl. u. persönl. Dienstleistungen	-	-	X	-	-	± 0,0	-	-
A-K, M-O	Zusammen	20	18	X	38	24	+ 58,3	165	15 400
Osnabrück									
A	Land- u. Forstwirtschaft	-	-	-	-	-	± 0,0	-	-
B	Fischerei u. Fischzucht	1	-	X	1	1	± 0,0	1	104
C	Bergb. u. Gewinnung v. Steinen u. Erden	-	-	X	-	-	± 0,0	-	-
D	Verarbeitendes Gewerbe	-	-	X	-	-	± 0,0	-	-
E	Energie u. Wasserversorgung	7	4	X	11	13	- 15,4	274	12 092
F	Baugewerbe	-	-	X	-	-	± 0,0	-	-
G	Handel; Instandh. u. Rep. v. Kfz u. Gebrauchsgütern	11	6	X	17	17	± 0,0	33	2 183
H	Gastgewerbe	7	10	X	17	25	- 32,0	16	8 075
I	Verkehr u. Nachrichtenübermittlung	3	4	X	7	6	+ 16,7	10	2 831
J	Kredit u. Versicherungsgewerbe	13	3	X	16	7	+128,6	160	6 589
K	Grundstücks- und Wohnungswesen, Vermietung bewegl. Sachen, Erbringung v. wirtsch. Dienstl.	2	-	X	2	1	+100,0	-	254
M	Erziehung u. Unterricht	9	8	X	17	21	- 19,0	35	19 496
N	Gesundheits-, Veterinär- u. Sozialwesen	-	-	X	-	1	X	-	-
O	Erbringung sonst. öffentl. u. persönl. Dienstleistungen	2	-	X	2	6	- 66,7	36	763
A-K, M-O	Zusammen	57	36	X	93	105	- 11,4	570	52 595
Vechta									
A	Land- u. Forstwirtschaft	-	-	-	-	-	± 0,0	-	-
B	Fischerei u. Fischzucht	1	2	X	3	-	X	9	3 076
C	Bergb. u. Gewinnung v. Steinen u. Erden	-	-	X	-	-	± 0,0	-	-
D	Verarbeitendes Gewerbe	-	-	X	-	-	± 0,0	-	-
E	Energie u. Wasserversorgung	1	1	X	2	5	- 60,0	15	329
F	Baugewerbe	-	-	X	-	-	± 0,0	-	-
G	Handel; Instandh. u. Rep. v. Kfz u. Gebrauchsgütern	7	2	X	9	7	+ 28,6	63	7 594
H	Gastgewerbe	1	1	X	2	5	- 60,0	-	1 333
I	Verkehr u. Nachrichtenübermittlung	1	2	X	3	3	± 0,0	-	601
J	Kredit u. Versicherungsgewerbe	4	2	X	6	2	+200,0	18	389
K	Grundstücks- und Wohnungswesen, Vermietung bewegl. Sachen, Erbringung v. wirtsch. Dienstl.	-	-	X	-	-	± 0,0	-	-
M	Erziehung u. Unterricht	5	3	X	8	7	+ 14,3	14	5 443
N	Gesundheits-, Veterinär- u. Sozialwesen	-	-	X	-	-	± 0,0	-	-
O	Erbringung sonst. öffentl. u. persönl. Dienstleistungen	2	-	X	2	-	X	-	868
A-K, M-O	Zusammen	22	13	X	35	32	+ 9,4	119	19 634

1) Klassifikation der Wirtschaftszweige, Ausgabe 2003 (WZ 2003), Kurzbezeichnungen.

Noch: 10. Unternehmensinsolvenzen 2007 nach Kreisen und Wirtschaftsbereichen

Nr. der WZ 2003	Wirtschaftsgliederung ¹⁾	Insolvenzverfahren				dagegen 2006 Verfahren zusammen	Veränderung gegenüber 2006	Beschäftigte	Voraussichtliche Forderungen
		eröffnet	mangels Masse abgewiesen	Schuldenbereinigungsplan	Verfahren zusammen				
Wesermarsch									
A	Land- u. Forstwirtschaft	-	-	-	-	-	± 0,0	-	-
B	Fischerei u. Fischzucht	-	2	X	2	-	X	-	10
C	Bergb. u. Gewinnung v. Steinen u. Erden	-	-	X	-	-	± 0,0	-	-
D	Verarbeitendes Gewerbe	-	-	X	-	-	± 0,0	-	-
E	Energie u. Wasserversorgung	2	2	X	4	-	X	52	632
F	Baugewerbe	-	-	X	-	-	± 0,0	-	-
G	Handel; Instandh. u. Rep. v. Kfz u. Gebrauchsgütern	2	4	X	6	5	+ 20,0	2	425
H	Gastgewerbe	1	6	X	7	8	- 12,5	1	308
I	Verkehr u. Nachrichtenübermittlung	2	2	X	4	5	- 20,0	4	222
J	Kredit u. Versicherungsgewerbe	1	2	X	3	2	+ 50,0	-	273
K	Grundstücks- und Wohnungswesen, Vermietung bewegl. Sachen, Erbringung v. wirtsch. Dienstl.	-	-	X	-	-	± 0,0	-	-
M	Erziehung u. Unterricht	1	6	X	7	4	+ 75,0	-	1 027
N	Gesundheits-, Veterinär- u. Sozialwesen	1	-	X	1	-	X	-	416
O	Erbringung sonst. öffentl. u. persönl. Dienstleistungen	1	-	X	1	5	- 80,0	2	61
A-K, M-O	Zusammen	12	26	X	38	30	+ 26,7	61	3 528
Wittmund									
A	Land- u. Forstwirtschaft	-	-	-	-	-	± 0,0	-	-
B	Fischerei u. Fischzucht	1	-	X	1	1	± 0,0	-	1 000
C	Bergb. u. Gewinnung v. Steinen u. Erden	-	-	X	-	-	± 0,0	-	-
D	Verarbeitendes Gewerbe	-	-	X	-	-	± 0,0	-	-
E	Energie u. Wasserversorgung	-	1	X	1	1	± 0,0	-	60
F	Baugewerbe	-	-	X	-	-	± 0,0	-	-
G	Handel; Instandh. u. Rep. v. Kfz u. Gebrauchsgütern	1	-	X	1	7	- 85,7	3	137
H	Gastgewerbe	3	-	X	3	3	± 0,0	12	359
I	Verkehr u. Nachrichtenübermittlung	1	-	X	1	5	- 80,0	-	19
J	Kredit u. Versicherungsgewerbe	1	-	X	1	1	± 0,0	7	270
K	Grundstücks- und Wohnungswesen, Vermietung bewegl. Sachen, Erbringung v. wirtsch. Dienstl.	-	-	X	-	-	± 0,0	-	-
M	Erziehung u. Unterricht	-	1	X	1	3	- 66,7	-	974
N	Gesundheits-, Veterinär- u. Sozialwesen	-	-	X	-	-	± 0,0	-	-
O	Erbringung sonst. öffentl. u. persönl. Dienstleistungen	-	-	X	-	2	X	-	-
A-K, M-O	Zusammen	8	2	X	10	24	- 58,3	24	2 897
Bezirk Weser-Ems									
A	Land- u. Forstwirtschaft	-	-	-	-	-	± 0,0	-	-
B	Fischerei u. Fischzucht	10	11	X	21	20	+ 5,0	52	9 493
C	Bergb. u. Gewinnung v. Steinen u. Erden	-	-	X	-	-	X	-	-
D	Verarbeitendes Gewerbe	1	1	X	2	-	X	-	334
E	Energie u. Wasserversorgung	39	18	X	57	71	- 19,7	717	36 053
F	Baugewerbe	-	-	X	-	1	-100,0	-	-
G	Handel; Instandh. u. Rep. v. Kfz u. Gebrauchsgütern	89	47	X	136	161	- 15,5	2 377	184 554
H	Gastgewerbe	89	56	X	145	172	- 15,7	238	66 542
I	Verkehr u. Nachrichtenübermittlung	36	24	X	60	74	- 18,9	173	9 793
J	Kredit u. Versicherungsgewerbe	41	16	X	57	62	- 8,1	365	19 838
K	Grundstücks- und Wohnungswesen, Vermietung bewegl. Sachen, Erbringung v. wirtsch. Dienstl.	5	-	X	5	9	- 44,4	1	689
M	Erziehung u. Unterricht	78	63	X	141	154	- 8,4	595	182 385
N	Gesundheits-, Veterinär- u. Sozialwesen	2	1	X	3	5	- 40,0	-	560
O	Erbringung sonst. öffentl. u. persönl. Dienstleistungen	16	-	X	16	21	- 23,8	83	7 392
A-K, M-O	Zusammen	424	249	X	673	783	- 14,0	4 671	522 695

1) Klassifikation der Wirtschaftszweige, Ausgabe 2003 (WZ 2003), Kurzbezeichnungen.