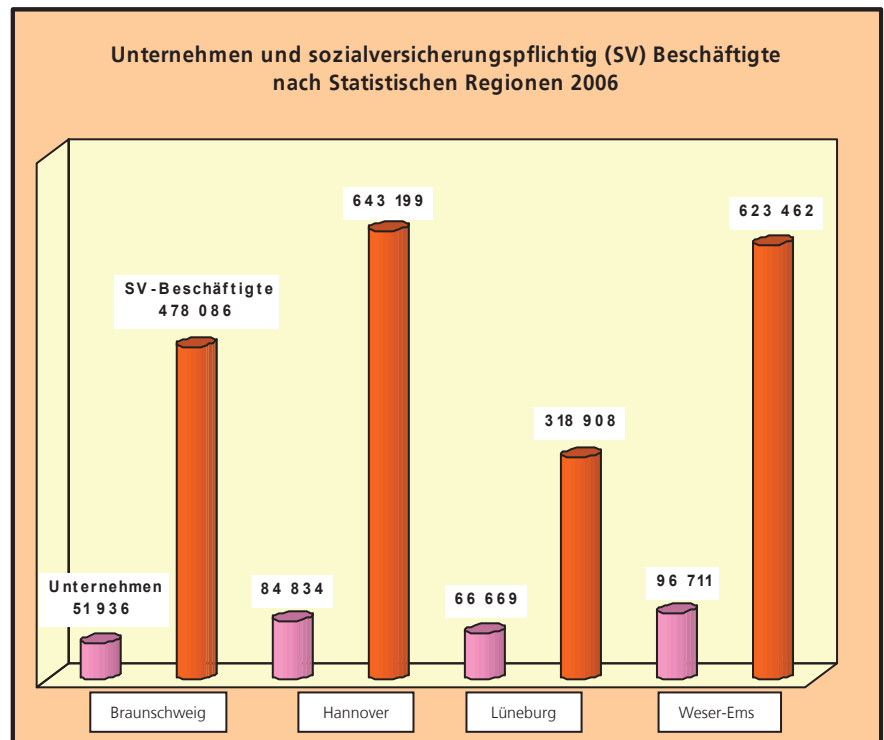


Statistische Berichte Niedersachsen

Landesbetrieb für Statistik und
Kommunikationstechnologie
Niedersachsen



D II 1.2 - j / 2006

Regionale Strukturdaten der Unternehmen

Heft 2 Teil B – Aufbereitung nach WZ 2008

Auswertungen aus dem Unternehmensregister:

- Registerstand 31.12. 2008
- Unternehmen und Beschäftigtendaten für 2006



Niedersachsen

Allgemeine Erläuterungen

Das statistische Unternehmensregister (im folgenden Unternehmensregister genannt) ist eine regelmäßig aktualisierte Datenbank mit Unternehmen und Betrieben aus nahezu allen Wirtschaftsbereichen mit steuerbarem Umsatz aus Lieferungen und Leistungen und/oder sozialversicherungspflichtig Beschäftigten. In den hier veröffentlichten Tabellen bleiben Unternehmen ohne Umsatzsteuerpflicht und ohne sozialversicherungspflichtig Beschäftigte unberücksichtigt. Quellen zur Pflege des Unternehmensregisters sind zum einen Dateien aus Verwaltungsbereichen, wie die Bundesagentur für Arbeit oder die Finanzbehörden, und zum anderen Angaben aus einzelnen Bereichsstatistiken, wie beispielsweise aus Erhebungen des Produzierenden Gewerbes, des Handels oder des Dienstleistungsbereichs. Das Unternehmensregister wird von den Statistischen Ämtern der einzelnen Bundesländer geführt. Das Statistische Bundesamt verfügt über einen bundesweiten Gesamtbestand in Form zusammen gespielter Kopien der Länderregister. Das Unternehmensregister ermöglicht eigenständige Auswertungen und dient als wichtiges Instrument zur rationellen Unterstützung statistischer Erhebungen. Es kann dadurch zur Entlastung der Wirtschaft beitragen.

Rechtsgrundlagen

Auf Grundlage einer EU-Verordnung sind die Mitgliedstaaten der Europäischen Union verpflichtet, bestimmte Informationen in Unternehmensregistern zu erfassen.¹⁾ Neben der Nutzung von Angaben aus bestehenden Bereichsstatistiken wurde mit dem Statistikregistergesetz in Deutschland die rechtliche Grundlage für die statistische Nutzung von Verwaltungsdateien geschaffen.²⁾

Unternehmens- und Betriebstabellen

Aus dem Unternehmensregister werden Unternehmens- und Betriebstabellen erstellt. Dabei werden Ergebnisse nahezu über alle Wirtschaftszweige hinweg ausgewiesen. Land- und Forstwirtschaft, Fischerei und Fischzucht (Abschnitt A der WZ 2008) sowie öffentliche Verwaltungen (Abschnitt O der WZ 2008) sind derzeit ausgenommen.

1) Verordnung (EG) Nr. 177/2008 des Europäischen Parlaments und des Rates vom 20. Februar 2008 zur Schaffung eines gemeinsamen Rahmens für Unternehmensregister für statistische Zwecke und zur Aufhebung der Verordnung (EWG) Nr. 2186/93 des Rates (ABl. der EG Nr. L 61, S. 6).

2) Gesetz zur Durchführung der Verordnung (EWG) Nr. 2186/93 des Rates vom 22. Juli 1993 über die innergemeinschaftliche Koordinierung des Aufbaus von Unternehmensregistern für statistische Verwendungszwecke vom 16. Juni 1998 (BGBl. I S. 1300, 2903). Artikel 1 enthält das Gesetz über den Aufbau und die Führung eines Statistikregisters (Statistikregistergesetz – StatRegG).

Besonderheiten bei der Veröffentlichung von Daten zu Unternehmen (Unternehmenstabellen):

- Bei Unternehmen mit mehreren Betrieben entspricht die Wirtschaftszweiguordnung dem Schwerpunkt des Unternehmens.
- Die Anzahl der sozialversicherungspflichtig Beschäftigten der zugehörigen Betriebe wird beim Unternehmen summiert.

Besonderheiten bei der Veröffentlichung von Daten zu Betrieben (Betriebstabellen):

- Es werden auch Einbetriebsunternehmen erfasst, die keine sozialversicherungspflichtig Beschäftigten haben, jedoch über steuerbare Umsätze aus Lieferungen und Leistungen für das Berichtsjahr der zuletzt verarbeiteten Verwaltungsdatenlieferung (hier 2006) verfügen.
- Die in die Auswertung der Betriebe einbezogenen Wirtschaftszweige entsprechen jenen der Unternehmenstabellen. Durch das Vorhandensein von Masterbetrieben in den Dateien der Bundesagentur für Arbeit ist die tatsächliche Anzahl der Betriebe unterrepräsentiert. Die gegenteilige Wirkung kann entstehen, wenn die Bundesagentur für Arbeit in bestimmten Fällen mehrere Identifikationsnummern an denselben Betrieb vergibt. Durch derartige Effekte kann die Gruppierung nach Größenklassen der Beschäftigten verschoben sein.

Auswertung des Unternehmensregisters

Bei der Auswertung des Unternehmensregisters werden alle Unternehmen einbezogen, die im Berichtsjahr der zuletzt verarbeiteten Verwaltungsdatenlieferung (hier 2006) steuerbaren Umsatz aus Lieferungen und Leistungen und/oder sozialversicherungspflichtig Beschäftigte (ohne geringfügig Beschäftigte) zu einem Quartalsstichtag des Berichtsjahres (hier 2006) hatten, unabhängig davon, ob sie zu einem bestimmten späteren Stand des Unternehmensregisters (hier 31.12. 2008) noch wirtschaftlich aktiv waren oder nicht.

Entsprechend gilt für Betriebe: Es werden alle Betriebe ausgewertet, die zu einem Quartalsstichtag des Berichtsjahres (hier 2006) über sozialversicherungspflichtig Beschäftigte verfügten.

Dieses Auswertungskonzept zielt auf eine Darstellung des Gesamtbestandes an Unternehmen und Betrieben in ähnlicher Form wie dies bislang klassisch durch Großzählungen erreicht wurde. Der Gesamtbestand an Wirtschaftseinheiten bezieht sich nicht auf den Auswertungs-

stichtag (hier zum 31.12. 2008). Basis sind vielmehr die zuletzt im Unternehmensregister verarbeiteten Verwaltungsdaten (hier zum Berichtsjahr 2006). Es ist zu berücksichtigen, dass durch Registerpflegearbeiten zum Teil Auswertungsmerkmale wie der Wirtschaftszweig oder der Gemeindegemeinschaft sowie Betriebs-/ Unternehmenszusammenhänge fortgeschrieben wurden und nicht dem Stand der ursprünglichen Verwaltungsdatenlieferung entsprechen.

Abweichungen der Unternehmensregisterdaten gegenüber Fachstatistiken

Abweichungen von Angaben des Unternehmensregisters gegenüber einzelnen Fachstatistiken sind durch methodische Unterschiede bedingt. Sie können unter anderem darauf zurückgeführt werden, dass bei den Unternehmenstabellen zusätzlich Unternehmen ohne Umsatzsteuerpflicht, aber mit sozialversicherungspflichtig Beschäftigten berücksichtigt werden, während bei den Betriebstabellen auch Einbetriebsunternehmen ohne sozialversicherungspflichtig Beschäftigte, jedoch mit Umsatzsteuerpflicht gezählt werden. Dadurch weist das Unternehmensregister tendenziell mehr Unternehmen als die Umsatzsteuerstatistik und mehr Betriebe als die Bundesagentur für Arbeit aus.

Definitionen

Unternehmen

Ein Unternehmen wird in der amtlichen Statistik als kleinste rechtlich selbstständige Einheit definiert, die aus handels- bzw. steuerrechtlichen Gründen Bücher führt und eine jährliche Feststellung des Vermögensbestandes bzw. des Erfolgs der wirtschaftlichen Tätigkeit vornehmen muss. Das Unternehmen umfasst alle zugehörigen Betriebe. Auch freiberuflich Tätige werden als eigenständige Unternehmen registriert.

Einbetriebsunternehmen, Mehrbetriebsunternehmen und Mehrländerunternehmen

Ein Einbetriebsunternehmen liegt vor, wenn das Unternehmen lediglich aus einem einzigen Betrieb, mit Standort am Sitz des Unternehmens besteht. Wenn das Unternehmen aus mindestens zwei örtlich getrennten Betrieben in demselben Bundesland besteht, spricht man von einem Mehrbetriebsunternehmen. Befindet sich dagegen mindestens ein Betrieb eines Unternehmens in einem anderen Bundesland, so handelt es sich um ein Mehrländerunternehmen.

Betrieb

Ein Betrieb ist eine Niederlassung an einem bestimmten Ort. Zu dem Betrieb zählen zusätzlich örtlich und organi-

satorisch angegliederte Betriebsteile. Es muss mindestens ein Beschäftigter im Auftrag des Unternehmens arbeiten. Betriebe werden nach ihrer Zugehörigkeit zu Mehrbetriebsunternehmen bzw. Mehrländerunternehmen unterschieden.

Masterbetrieb

Betriebe eines Unternehmens mit derselben wirtschaftlichen Tätigkeit und in derselben Gemeinde können in dem Material der Bundesagentur für Arbeit zu einem Masterbetrieb zusammengefasst werden. Die sozialversicherungspflichtig Beschäftigten der einem Masterbetrieb zugeordneten Betriebe werden bei dem Masterbetrieb gebündelt ausgewiesen.

Sozialversicherungspflichtig Beschäftigte

Zu den sozialversicherungspflichtig Beschäftigten zählen alle Arbeitnehmer einschließlich der Auszubildenden, die kranken-, renten-, pflegeversicherungspflichtig und/oder beitragspflichtig nach dem Recht der Arbeitsförderung sind oder für die von den Arbeitgebern Beitragsanteile nach dem Recht der Arbeitsförderung zu entrichten sind. Angaben über Betriebe mit sozialversicherungspflichtig Beschäftigten werden von der Bundesagentur für Arbeit jährlich übermittelt. In den gelieferten Daten sind diejenigen Betriebe enthalten, in denen zum Stichtag 31.12. sozialversicherungspflichtig Beschäftigte tätig waren. Darüber hinaus sind Angaben zu solchen Betrieben enthalten, in welchen zwar zum Stichtag keine, jedoch mindestens in einem der übrigen Quartals-Stichtage sozialversicherungspflichtig Beschäftigte arbeiteten. Angaben zu geringfügig Beschäftigten werden durch die Bundesagentur für Arbeit nicht zur Verfügung gestellt.

Steuerbarer Umsatz

Der steuerbare Umsatz im Unternehmensregister umfasst die Lieferungen und Leistungen des Unternehmens. Informationen über Unternehmen mit steuerbarem Umsatz aus Lieferungen und Leistungen werden von den Finanzbehörden zusammen mit den Angaben zur Umsatzsteuerstatistik jährlich übersandt. In dem Liefermaterial sind alle umsatzsteuerpflichtigen Unternehmen enthalten, die im jeweiligen Berichtsjahr Umsatzsteuer-Voranmeldungen in Deutschland abgegeben haben und deren Jahresumsatz im Berichtsjahr mindestens 17 500 Euro beträgt.

Wirtschaftssystematische Zuordnung

Die branchenbezogene Einordnung von Unternehmen und Betrieben des Unternehmensregisters basiert auf der Klassifikation der Wirtschaftszweige. Bis zum Bezugsjahr 2005 sind die Ergebnisse nach der WZ 2003 dargestellt.

Im Jahr 2008 wurde eine überarbeitete Systematik der Wirtschaftszweige eingeführt (Klassifikation der Wirtschaftszweige, Ausgabe 2008 – WZ 2008).³⁾ In diesem Jahr (Bezugsjahr 2006) werden die Daten des Unternehmensregisters einmalig sowohl nach der Klassifikation der Wirtschaftszweige Ausgabe 2003 (WZ 2003) als auch nach der Ausgabe 2008 (WZ 2008) veröffentlicht.

Der Schwerpunkt in der laufenden Pflege der Haupttätigkeit der Unternehmen im Unternehmensregister liegt bei der neuen Wirtschaftszweigsystematik. Die Veröffentlichung von Ergebnissen nach der WZ 2003 steht unter dem Vorbehalt der eingeschränkten Pflege der WZ 2003 im Register. Dies ist bei einem Vergleich der Daten – auch gegenüber dem Vorjahr – zu berücksichtigen.

Die abweichenden Fallzahlen in den Unternehmens- und Betriebstabellen nach WZ 2003 und WZ 2008 sind auf Änderungen in der Gliederung der WZ 2008 gegenüber der WZ 2003 zurückzuführen. Dabei gelangten Tätigkeiten, die nach der WZ 2003 außerhalb der dargestellten Wirtschaftsbereiche lagen (Gewerbliche Wirtschaft sowie öffentliche und private Dienstleistungen - ohne öffentliche Verwaltung) in den Darstellungsbereich, und umgekehrt.

Qualität

Qualitätskriterien

In Anlehnung an das Europäische Statistische System benutzt die amtliche Statistik bestimmte Kriterien, die zu einer Bewertung der Qualität statistischer Ergebnisse dienen können. Dadurch sollen dem Nutzer transparente Informationen zu den Daten des Unternehmensregisters zur Verfügung gestellt werden. Die Qualität des Unternehmensregisters kann vorwiegend anhand der Kriterien „Genauigkeit“ sowie „Aktualität und Pünktlichkeit“ gemessen werden.

Genauigkeit

Daten aus dem Unternehmensregister stimmen im Allgemeinen nicht exakt mit den aus statistischen Erhebun-

³⁾ Verordnung (EG) Nr. 1893/2006 des Europäischen Parlaments und des Rates vom 20. Dezember 2006 zur Aufstellung der statistischen Systematik der Wirtschaftszweige NACE Revision 2 (ABl. der EU Nr. L 393 S. 1).

gen gewonnenen Werten zu den Einheiten und Merkmalen überein. Die Qualität der im Unternehmensregister abgelegten Angaben wird größtenteils von der Datenlage in den Verwaltungen bestimmt. Mit Hilfe der Zusammenführung von Daten aus verschiedenen Quellen und der kombinierten Plausibilisierung wird die Qualität der Angaben im Unternehmensregister insgesamt verbessert. Zusätzlich werden die Daten des Unternehmensregisters einer Revision unterzogen, wenn diese durch Rückflüsse von Informationen aus laufenden Erhebungen aktualisiert werden. Insofern trägt das Unternehmensregister dem Anspruch einer bestmöglichen Genauigkeit im Hinblick auf statistische Erhebungen Rechnung.

Aktualität und Pünktlichkeit

Die Zeitdifferenz zwischen dem Berichtszeitpunkt und dem Zeitpunkt, zu dem Daten aus dem Unternehmensregister planmäßig für die Nutzer verfügbar werden, nimmt Bezug auf das Kriterium der Aktualität und Pünktlichkeit. Im Unternehmensregister lagen im Sommer 2008 Angaben aus administrativen Quellen zum Berichtsjahr 2006 bzw. zum Berichtsstichtag 31.12.2006 vor. Bis Ende 2008 wurden diese Daten kontinuierlich verbessert, so dass für eine Veröffentlichung ein Datenabzug am 31.12.2008 aus dem Unternehmensregister erfolgte.

Zeichenerklärungen und Abkürzungen

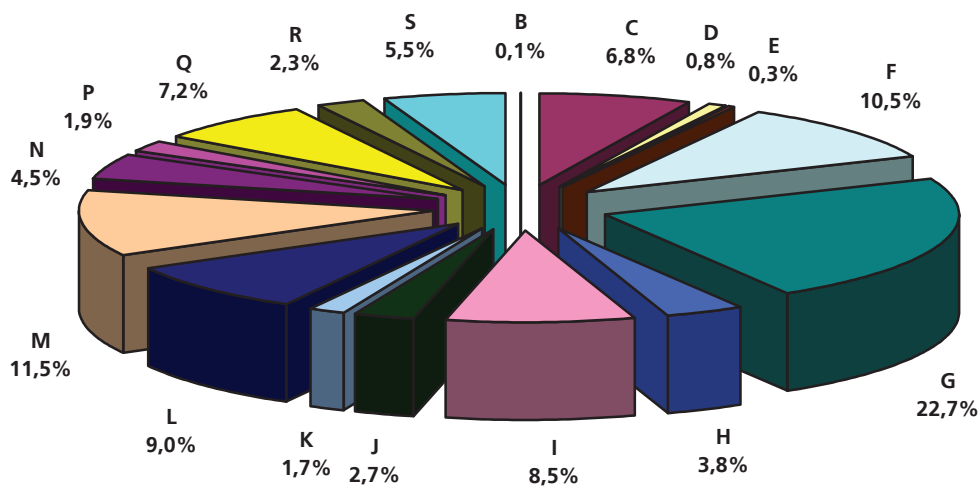
—	= nichts
•	= Zahlenangabe kann aus Geheimhaltungsgründen nicht veröffentlicht werden
a.n.g.	= anderweitig nicht genannt
chem.	= chemischen
sonst.	= sonstige / sonstigen
u.ä. / u.Ä.	= und ähnliche / und Ähnliche
F u. E	= Forschung und Entwicklung
GH	= Großhandel
Herst. v.	= Herstellung von
Primärf.	= Primärformen
SV-Besch.	= Sozialversicherungspflichtig Beschäftigte

Abweichungen in den Summen sind in der Regel auf das Runden der Einzelpositionen zurückzuführen.

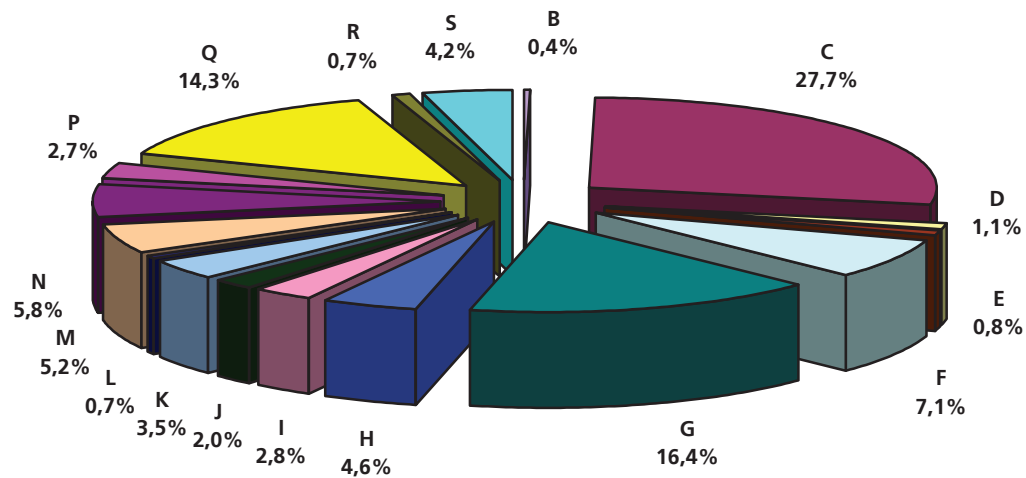
Fachlich Verantwortliche:

Uwe Mahnecke Fachgebietsleiter Tel. 0511 9898 – 1322
Uwe Rode Teamleiter Tel. 0511 9898 – 3335



1.1 Unternehmen nach Wirtschaftsabschnitten 2006
Prozentuale Anteile der niedersächsischen Unternehmen gegliedert nach ausgewählten
Wirtschaftsabschnitten (Gesamtzahl: 300 150 Unternehmen)



1.2 SV-Beschäftigtenzahl der Unternehmen nach Wirtschaftsabschnitten 2006
Prozentuale Anteile der SV-Beschäftigtenzahl der niedersächsischen Unternehmen gegliedert nach
ausgewählten Wirtschaftsabschnitten
(Gesamtzahl: 2 063 655 SV-Beschäftigte - ohne Beamte)

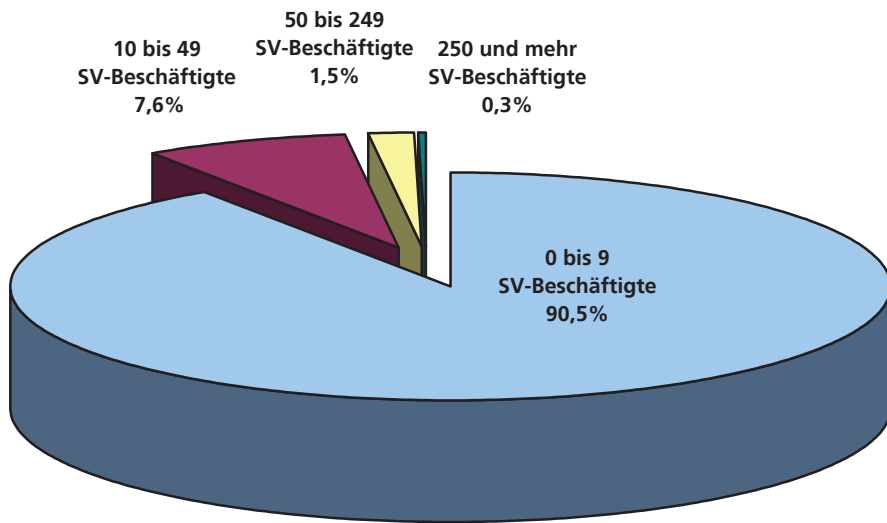


Wirtschaftsabschnitte:

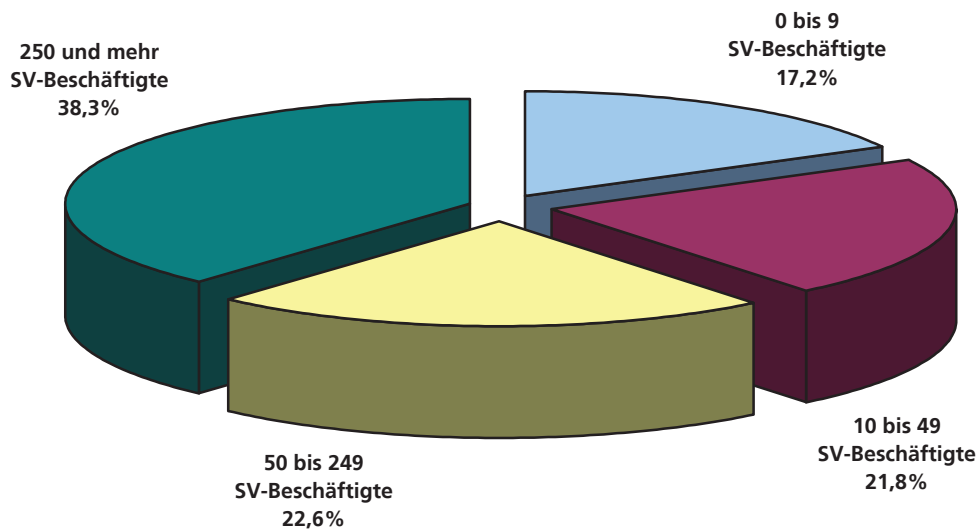
	B Bergbau u. Gewinnung v. Steinen u. Erden		K Erbringung v. Finanz- u. Versicherungsdienstleistungen
	C Verarbeitendes Gewerbe		L Grundstücks- u. Wohnungswesen
	D Energieversorgung		M Erbringung v. freiberuflichen, wissenschaftlichen u. technischen Dienstleistungen
	E Wasserversorgung; Abwasser- u. Abfallentsorgung u. Beseitigung v. Umweltverschmutzungen		N Erbringung v. sonstigen wirtschaftlichen Dienstleistungen
	F Baugewerbe		P Erziehung u. Unterricht
	G Handel; Instandhaltung u. Reparatur v. Kfz		Q Gesundheits- u. Sozialwesen
	H Verkehr u. Lagerei		R Kunst, Unterhaltung u. Erholung
	I Gastgewerbe		S Erbringung v. sonstigen Dienstleistungen
	J Information u. Kommunikation		

Nicht nachgewiesen werden: A = Land- u. Forstwirtschaft, Fischerei sowie O = Öffentliche Verwaltung, Verteidigung; Sozialversicherung

2.1 Unternehmen nach Beschäftigtengrößenklassen 2006
 Prozentuale Anteile der niedersächsischen Unternehmen gegliedert nach
 Beschäftigtengrößenklassen (Gesamtzahl: 300 150 Unternehmen)



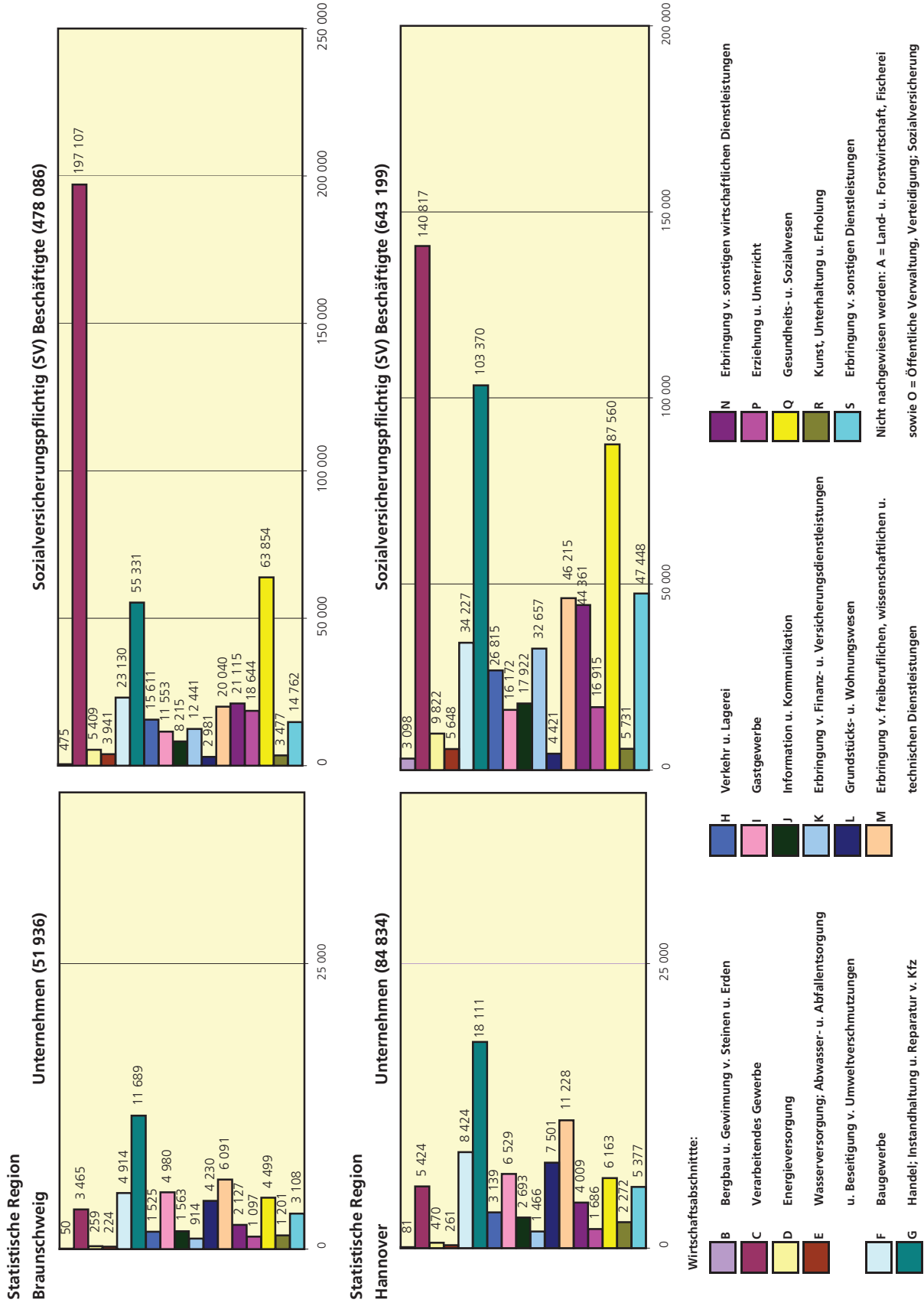
2.2 SV-Beschäftigtenzahl der Unternehmen nach Beschäftigtengrößenklassen 2006
 Prozentuale Anteile der SV-Beschäftigtenzahl der niedersächsischen Unternehmen gegliedert
 nach Beschäftigtengrößenklassen
 (Gesamtzahl: 2 063 655 SV-Beschäftigte - ohne Beamte)



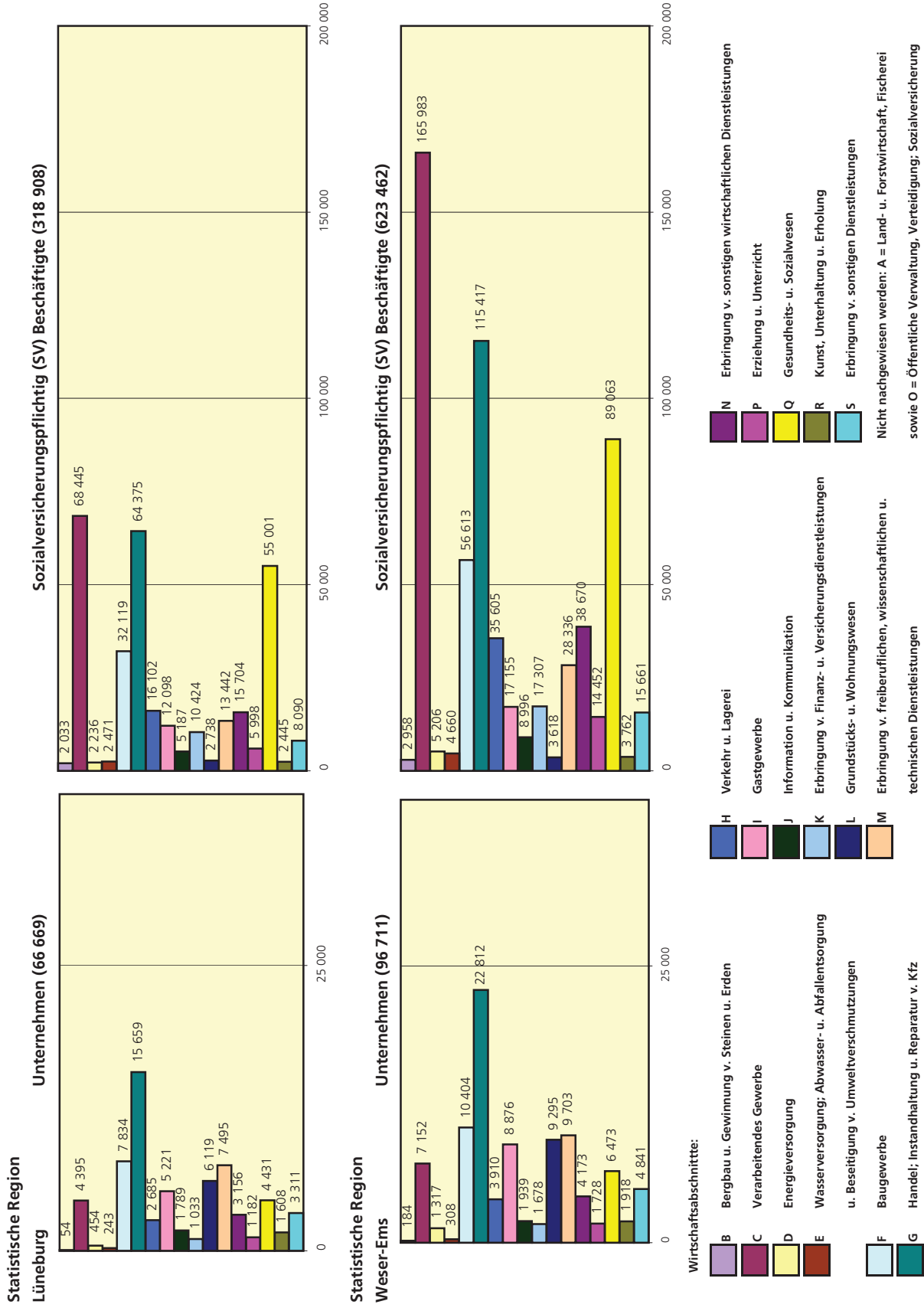
Sozialversicherungspflichtig (SV) Beschäftigte in Unternehmen mit:

- 0 bis 9 SV-Beschäftigte
- 10 bis 49 SV-Beschäftigte
- 50 bis 249 SV-Beschäftigte
- 250 und mehr SV-Beschäftigte

3.1 Unternehmen und SV-Beschäftigte nach Statistischen Regionen und ausgewählten Wirtschaftsabschnitten 2006 (Gesamtzahl: 300 150 Unternehmen und 2 063 655 SV-Beschäftigte)



3.1 Unternehmen und SV-Beschäftigte nach Statistischen Regionen und ausgewählten Wirtschaftsabschnitten 2006 (Gesamtzahl: 300 150 Unternehmen und 2 063 655 SV-Beschäftigte)



1. Unternehmen und sozialversicherungspflichtig Beschäftigte nach Wirtschaftsabschnitten, Statistischen Regionen,

Statistische Region Kreisfreie Stadt Landkreis Gemeinde Land	Merkmal	Insgesamt	davon in							
			B	C	D	E	F	G	H	I
			Bergbau u. Gewinn. v. Steinen u. Erden	Verarb. Gewerbe	Energie- ver- sorgung	Wasservers; Abw., Abf. u. Bes. v. Um- weltverschm.	Bau- gewerbe	Handel; Instandhalt. u. Rep. v. Kfz	Verkehr u. Lagererei	Gast- gewerbe
Anzahl										
1 Statistische Region Braunschweig	Unternehmen	51 936	50	3 465	259	224	4 914	11 689	1 525	4 980
	SV-Besch.	478 086	475	197 107	5 409	3 941	23 130	55 331	15 611	11 553
101 Braunschweig, Stadt	Unternehmen	9 096	2	464	5	25	626	1 882	287	711
	SV-Besch.	72 965	.	11 987	.	587	3 603	11 379	3 370	1 598
102 Salzgitter, Stadt	Unternehmen	2 587	-	162	7	11	231	642	92	284
	SV-Besch.	31 449	-	15 129	.	385	1 072	3 019	2 297	360
103 Wolfsburg, Stadt	Unternehmen	2 928	1	126	10	7	231	632	80	331
	SV-Besch.	139 703	.	.	.	181	1 619	3 891	1 781	1 092
151 Gifhorn	Unternehmen	4 492	5	253	27	14	554	1 010	140	445
	SV-Besch.	21 784	.	4 054	.	144	2 651	3 894	841	873
151001 Adenbüttel	Unternehmen	49	-	3	-	-	8	10	1	4
	SV-Besch.	33	-	.	-	-	19	.	.	.
151002 Barwedel	Unternehmen	17	-	2	-	-	3	5	2	2
	SV-Besch.	.	-	.	-	-	8	.	.	.
151003 Bergfeld	Unternehmen	8	-	-	-	-	-	2	-	3
	SV-Besch.	5	-	-	-	-	-	.	-	.
151004 Bokensdorf	Unternehmen	17	-	-	-	-	6	6	1	1
	SV-Besch.	24	-	-	-	-
151005 Brome, Flecken	Unternehmen	87	-	1	2	1	10	21	1	12
	SV-Besch.	190	-	.	.	.	25	67	.	14
151006 Calberlah	Unternehmen	78	-	4	-	-	8	19	4	5
	SV-Besch.	153	-	24	-	-	.	44	.	9
151007 Dedelstorf	Unternehmen	28	-	3	-	-	8	1	3	4
	SV-Besch.	101	-	.	-	-	20	.	.	.
151008 Ehra-Lessien	Unternehmen	32	-	3	-	-	4	5	2	8
	SV-Besch.	54	-	.	-	-	.	.	.	4
151009 Gifhorn, Stadt	Unternehmen	1 332	-	61	3	5	138	284	23	139
	SV-Besch.	9 723	-	957	.	106	889	1 482	219	470
151010 Groß Oesingen	Unternehmen	71	1	4	3	-	14	17	5	6
	SV-Besch.	201	.	.	.	-	64	6	24	3
151011 Hankensbüttel	Unternehmen	159	-	12	-	-	19	42	1	19
	SV-Besch.	677	-	103	-	-	70	183	.	13
151012 Hillerse	Unternehmen	70	-	5	-	-	13	16	3	7
	SV-Besch.	128	-	36	-	-	27	24	.	.
151013 Isenbüttel	Unternehmen	186	-	12	-	-	30	40	8	23
	SV-Besch.	704	-	237	-	-	130	129	52	32
151014 Jembke	Unternehmen	19	-	2	1	-	2	-	4	2
	SV-Besch.	58	-	.	.	-	.	-	.	.
151015 Leiferde	Unternehmen	105	-	3	-	2	12	23	5	5
	SV-Besch.	195	-	.	-	.	33	17	15	.
151016 Meine	Unternehmen	244	-	15	-	1	31	61	6	15
	SV-Besch.	702	-	21	-	.	86	238	123	16
151017 Meinersen	Unternehmen	233	-	17	2	-	39	48	9	22
	SV-Besch.	649	-	79	.	-	88	65	.	28
151018 Müden (Aller)	Unternehmen	157	-	10	3	-	19	43	4	13
	SV-Besch.	936	-	.	.	-	59	351	33	.
151019 Oberholz	Unternehmen	29	-	1	2	-	4	4	2	3
	SV-Besch.	51	-	.	.	-
151020 Osloß	Unternehmen	33	-	1	-	-	3	7	-	3
	SV-Besch.	52	-	.	-	-	.	13	-	.
151021 Parsau	Unternehmen	44	-	4	-	-	4	11	1	3
	SV-Besch.	60	-	31	-	-	.	5	.	.
151022 Ribbesbüttel	Unternehmen	43	-	3	-	1	4	11	1	4
	SV-Besch.	62	-	.	-	-	25	8	.	.
151023 Rötgesbüttel	Unternehmen	48	-	2	-	-	8	11	3	3
	SV-Besch.	109	-	.	-	-	.	30	.	.
151024 Rühren	Unternehmen	52	-	4	-	-	10	10	1	9
	SV-Besch.	116	-	.	-	-	.	46	.	14

kreisfreien Städten, Landkreisen und Gemeinden in Niedersachsen 2006

den Wirtschaftsabschnitten									Merkmal	Statistische Region Kreisfreie Stadt Landkreis Gemeinde Land
J	K	L	M	N	P	Q	R	S		
Information u. Kommunikation	Erbr. von Finanz- u. Versicher. Dienstl.	Grundst. u. Wohnungs- wesen	Erbr. von freiberufl., wissen.u. tech.Dienstl.	Erbr. von sonst. wirtschaftl. Dienstl.	Erziehung u. Unterricht	Gesundh.- u. Sozial- wesen	Kunst, Unter- haltung u. Erholung	Erbr.von sonst. Dienstl.		
Anzahl										
1 563	914	4 230	6 091	2 127	1 097	4 499	1 201	3 108	Unternehmen	1 Statistische Region Braunschweig
8 215	12 441	2 981	20 040	21 115	18 644	63 854	3 477	14 762	SV-Besch.	
417	164	853	1 550	362	209	784	236	519	Unternehmen	101 Braunschweig,Stadt
3 106	4 707	921	6 344	4 252	6 258	11 218	1 048	1 879	SV-Besch.	
52	40	163	220	109	54	278	62	180	Unternehmen	102 Salzgitter,Stadt
692	.	199	1 032	281	2 898	3 546	107	382	SV-Besch.	
97	54	259	317	121	72	320	64	206	Unternehmen	103 Wolfsburg,Stadt
1 045	616	577	2 511	7 088	568	2 680	394	7 782	SV-Besch.	
139	86	375	466	196	113	339	89	241	Unternehmen	151 Gifhorn
189	1 103	86	1 144	834	773	4 469	156	553	SV-Besch.	
2	-	6	6	1	2	1	2	3	Unternehmen	151001 Adenbüttel
.	-	SV-Besch.	
-	-	2	-	-	-	-	-	1	Unternehmen	151002 Barwedel
-	-	.	-	-	-	-	-	.	SV-Besch.	
2	-	-	1	-	-	-	-	-	Unternehmen	151003 Bergfeld
-	-	-	-	-	-	-	-	-	SV-Besch.	
-	-	1	-	-	-	1	1	-	Unternehmen	151004 Bokensdorf
-	-	.	-	-	-	.	.	-	SV-Besch.	
-	3	5	6	4	1	10	4	6	Unternehmen	151005 Brome,Flecken
-	6	.	8	.	.	39	.	12	SV-Besch.	
4	-	7	6	4	4	4	4	5	Unternehmen	151006 Calberlah
.	-	.	.	9	.	18	.	4	SV-Besch.	
-	-	1	2	1	-	2	2	1	Unternehmen	151007 Dedelstorf
-	-	.	.	.	-	.	.	.	SV-Besch.	
1	-	2	1	1	1	3	-	1	Unternehmen	151008 Ehra-Lessien
.	-	-	.	SV-Besch.	
29	28	134	148	46	37	153	24	80	Unternehmen	151009 Gifhorn,Stadt
.	.	46	391	428	442	3 139	50	236	SV-Besch.	
1	3	2	6	3	1	1	1	3	Unternehmen	151010 Groß Oesingen
.	SV-Besch.	
2	7	9	12	4	5	13	3	11	Unternehmen	151011 Hankensbüttel
.	61	.	27	.	44	114	.	.	SV-Besch.	
1	-	6	6	4	2	4	1	2	Unternehmen	151012 Hillerse
.	-	11	.	.	SV-Besch.	
7	2	17	18	4	6	9	2	8	Unternehmen	151013 Isenbüttel
.	.	3	30	.	.	29	.	7	SV-Besch.	
-	-	1	2	-	-	4	-	1	Unternehmen	151014 Jembke
-	-	.	.	-	-	19	-	.	SV-Besch.	
4	2	11	14	7	1	10	-	6	Unternehmen	151015 Leiferde
.	.	.	.	12	.	65	-	11	SV-Besch.	
8	3	20	29	11	6	15	6	17	Unternehmen	151016 Meine
.	8	5	21	22	.	108	.	24	SV-Besch.	
6	3	15	25	10	8	16	2	11	Unternehmen	151017 Meinersen
.	.	8	50	13	37	168	.	.	SV-Besch.	
3	5	16	18	6	3	6	1	7	Unternehmen	151018 Müden (Aller)
.	4	5	18	.	.	54	.	28	SV-Besch.	
2	-	4	3	3	-	1	-	-	Unternehmen	151019 Oberholz
.	-	.	.	.	-	.	-	-	SV-Besch.	
4	1	3	8	-	-	2	-	1	Unternehmen	151020 Osloß
.	.	.	7	-	-	.	-	.	SV-Besch.	
1	2	6	2	1	2	2	2	3	Unternehmen	151021 Parsau
.	SV-Besch.	
2	1	-	6	3	1	2	-	4	Unternehmen	151022 Ribbesbüttel
.	.	-	-	.	SV-Besch.	
3	1	2	5	5	-	2	2	1	Unternehmen	151023 Rötgesbüttel
.	-	.	.	.	SV-Besch.	
4	1	2	4	1	1	3	-	2	Unternehmen	151024 Rühren
.	12	-	.	SV-Besch.	

1. Unternehmen und sozialversicherungspflichtig Beschäftigte nach Wirtschaftsabschnitten, Statistischen Regionen,

Statistische Region Kreisfreie Stadt Landkreis Gemeinde Land	Merkmal	Insgesamt	davon in							
			B	C	D	E	F	G	H	I
			Bergbau u. Gewinn. v. Steinen u. Erden	Verarb. Gewerbe	Energie- ver- sorgung	Wasservers; Abw., Abf. u. Bes. v. Um- weltverschm.	Bau- gewerbe	Handel; Instandhalt. u. Rep. v. Kfz	Verkehr u. Lagererei	Gast- gewerbe
Anzahl										
151025 Sassenburg	Unternehmen	180	4	6	2	1	27	41	7	19
	SV-Besch.	508	.	7	.	.	74	123	30	30
151026 Schönewörde	Unternehmen	13	-	-	-	-	2	5	-	-
	SV-Besch.	22	-	-	-	-	.	.	-	-
151027 Schwülper	Unternehmen	219	-	11	1	1	22	52	7	10
	SV-Besch.	474	-	55	.	.	49	141	58	7
151028 Sprakensehl	Unternehmen	36	-	6	-	-	4	4	1	8
	SV-Besch.	157	-	.	-	-	21	.	.	.
151029 Steinhorst	Unternehmen	46	-	8	-	-	3	12	-	4
	SV-Besch.	48	-	10	-	-	.	10	-	.
151030 Tappenbeck	Unternehmen	15	-	-	-	-	2	2	3	2
	SV-Besch.	.	-	-	-	-
151031 Tiddische	Unternehmen	21	-	3	2	-	4	1	2	1
	SV-Besch.	89	-	8	.	-	15	.	.	.
151032 Tüla	Unternehmen	27	-	3	2	-	2	4	-	2
	SV-Besch.	137	-	.	.	-	.	10	-	.
151033 Ummern	Unternehmen	31	-	3	-	-	6	8	2	1
	SV-Besch.	59	-	.	-	-	24	.	.	.
151034 Vordorf	Unternehmen	73	-	3	-	-	12	17	4	4
	SV-Besch.	74	-	8	-	-	15	9	15	.
151035 Wagenhoff	Unternehmen	24	-	1	-	-	4	4	5	2
	SV-Besch.	75	-	.	-	-
151036 Wahrenholz	Unternehmen	81	-	4	2	1	9	18	4	10
	SV-Besch.	652	-	.	.	.	71	134	.	13
151037 Wasbüttel	Unternehmen	26	-	2	-	-	7	5	-	2
	SV-Besch.	31	-	.	-	-	.	7	-	.
151038 Wesendorf	Unternehmen	114	-	2	2	1	11	26	4	14
	SV-Besch.	479	-	.	.	.	83	159	.	21
151039 Weyhausen	Unternehmen	64	-	-	-	-	6	19	-	11
	SV-Besch.	469	-	-	-	-	183	125	-	42
151040 Wittingen, Stadt	Unternehmen	347	-	28	-	-	34	86	8	39
	SV-Besch.	3 043	-	1 564	-	-	370	342	58	98
151041 Didderse	Unternehmen	34	-	1	-	-	2	9	3	1
	SV-Besch.	113	-	.	-	-
152 Göttingen	Unternehmen	9 523	9	648	41	32	791	2 072	255	670
	SV-Besch.	73 202	130	18 006	287	225	3 748	10 557	2 758	2 556
152001 Adelebsen, Flecken	Unternehmen	211	-	13	1	2	24	54	9	12
	SV-Besch.	1 032	-	326	.	.	55	151	20	6
152002 Bilshausen	Unternehmen	81	2	9	1	-	14	15	4	5
	SV-Besch.	732	.	574	-	-	26	23	.	.
152003 Bodensee	Unternehmen	35	-	6	-	-	10	7	3	2
	SV-Besch.	134	-	.	-	-	32	.	.	.
152004 Bovenden, Flecken	Unternehmen	424	-	31	3	2	42	99	8	17
	SV-Besch.	3 191	-	288	.	.	114	2 110	48	50
152005 Bühren	Unternehmen	17	-	2	-	-	3	6	-	2
	SV-Besch.	26	-	.	-	-	.	.	-	.
152006 Dransfeld, Stadt	Unternehmen	170	-	12	1	-	22	48	3	9
	SV-Besch.	787	-	144	.	-	79	104	.	17
152007 Duderstadt, Stadt	Unternehmen	890	1	69	6	1	133	207	25	56
	SV-Besch.	6 008	.	1 812	.	.	761	903	162	230
152008 Ebergötzen	Unternehmen	87	-	11	-	-	13	14	1	4
	SV-Besch.	257	-	35	-	-	20	41	.	.
152009 Friedland	Unternehmen	221	-	16	2	1	30	41	4	19
	SV-Besch.	697	-	131	.	.	128	147	.	38
152010 Gieboldehausen, Flecken	Unternehmen	146	-	8	-	1	24	39	7	8
	SV-Besch.	506	-	36	-	.	150	113	.	14
152011 Gleichen	Unternehmen	265	1	24	1	1	30	46	4	17
	SV-Besch.	731	.	185	.	.	145	67	.	27

kreisfreien Städten, Landkreisen und Gemeinden in Niedersachsen 2006

den Wirtschaftsabschnitten										Merkmal	Statistische Region Kreisfreie Stadt Landkreis Gemeinde Land
J	K	L	M	N	P	Q	R	S			
Informa- tion u. Kommuni- kation	Erbr. von Finanz- u. Versicher- Dienstl.	Grundst. u. Wohnungs- wesen	Erbr. von freiberufl., wissen.u. tech.Dienstl.	Erbr. von sonst. wirtschaftl. Dienstl.	Erziehung u. Unterricht	Gesundh- u. Sozial- wesen	Kunst, Unter- haltung u. Erholung	Erbr.von sonst. Dienstl.	Anzahl		
7	-	11	17	15	2	10	5	6	Unternehmen	151025 Sassenburg	
.	-	.	39	73	.	105	.	.	SV-Besch.		
1	-	-	1	2	2	-	-	-	Unternehmen	151026 Schönewörde	
.	-	-	.	.	.	-	-	-	SV-Besch.		
11	4	22	33	14	5	7	8	11	Unternehmen	151027 Schwülper	
.	.	.	16	49	28	39	.	14	SV-Besch.		
2	-	3	5	1	1	1	-	-	Unternehmen	151028 Sprakensehl	
.	-	-	-	SV-Besch.		
2	-	4	4	3	3	2	-	1	Unternehmen	151029 Steinhorst	
.	-	-	.	SV-Besch.		
-	-	2	2	2	-	-	-	-	Unternehmen	151030 Tappenbeck	
-	-	.	.	.	-	-	-	-	SV-Besch.		
-	-	1	1	-	-	-	4	2	Unternehmen	151031 Tiddische	
-	-	.	.	-	-	-	.	.	SV-Besch.		
1	2	5	2	2	-	-	-	2	Unternehmen	151032 Tülau	
.	-	-	-	.	SV-Besch.		
2	-	1	1	4	1	-	1	1	Unternehmen	151033 Ummern	
.	-	-	.	.	SV-Besch.		
4	1	7	9	7	2	-	1	2	Unternehmen	151034 Vordorf	
.	.	.	.	10	.	-	.	.	SV-Besch.		
2	1	-	1	1	2	-	1	-	Unternehmen	151035 Wagenhoff	
.	.	-	.	.	.	-	.	-	SV-Besch.		
-	2	4	9	4	3	4	1	6	Unternehmen	151036 Wahrenholz	
-	.	.	46	6	.	.	.	26	SV-Besch.		
1	2	1	1	-	2	1	-	2	Unternehmen	151037 Wasbüttel	
.	.	.	.	-	.	.	-	.	SV-Besch.		
2	1	6	16	6	3	11	2	7	Unternehmen	151038 Wesendorf	
.	.	.	8	32	32	40	.	.	SV-Besch.		
3	1	7	4	2	-	6	2	3	Unternehmen	151039 Weyhausen	
.	-	44	.	.	SV-Besch.		
10	10	26	28	14	6	31	6	21	Unternehmen	151040 Wittingen,Stadt	
.	100	.	86	96	.	264	.	56	SV-Besch.		
5	-	3	4	-	-	2	1	3	Unternehmen	151041 Didderse	
.	-	.	.	-	-	.	.	.	SV-Besch.		
295	152	892	1 288	374	249	888	234	633	Unternehmen	152 Göttingen	
1 610	2 051	352	3 610	2 541	5 472	17 115	632	1 552	SV-Besch.		
6	4	12	27	6	6	15	6	14	Unternehmen	152001 Adelebsen,Flecken	
.	.	.	46	.	10	124	.	17	SV-Besch.		
2	-	5	6	3	2	7	-	6	Unternehmen	152002 Bilshausen	
.	-	.	7	.	.	57	-	3	SV-Besch.		
-	-	2	3	-	1	1	-	-	Unternehmen	152003 Bodensee	
-	-	.	.	-	.	.	-	-	SV-Besch.		
12	8	40	61	21	15	33	9	23	Unternehmen	152004 Bovenden,Flecken	
25	8	8	42	107	37	313	.	21	SV-Besch.		
-	-	-	1	2	-	-	1	-	Unternehmen	152005 Bühren	
-	-	-	.	.	-	-	.	-	SV-Besch.		
1	2	18	17	7	1	14	-	15	Unternehmen	152006 Dransfeld,Stadt	
.	.	16	29	5	.	129	-	96	SV-Besch.		
13	17	87	79	33	13	72	17	61	Unternehmen	152007 Duderstadt,Stadt	
99	.	8	237	40	68	981	26	167	SV-Besch.		
6	2	5	11	4	2	5	2	7	Unternehmen	152008 Ebergötzen	
.	.	.	18	.	.	56	.	26	SV-Besch.		
3	2	15	23	11	7	20	10	17	Unternehmen	152009 Friedland	
.	.	.	18	10	11	127	.	12	SV-Besch.		
1	2	16	14	5	1	12	2	6	Unternehmen	152010 Gieboldehausen,Flecken	
.	.	5	18	8	.	93	.	9	SV-Besch.		
12	2	16	50	10	9	16	12	14	Unternehmen	152011 Gleichen	
.	.	4	91	8	5	156	.	17	SV-Besch.		

1. Unternehmen und sozialversicherungspflichtig Beschäftigte nach Wirtschaftsabschnitten, Statistischen Regionen,

Statistische Region Kreisfreie Stadt Landkreis Gemeinde Land	Merkmal	Insgesamt	davon in							
			B	C	D	E	F	G	H	I
			Bergbau u. Gewinn. v. Steinen u. Erden	Verarb. Gewerbe	Energie- ver- sorgung	Wasservers; Abw., Abf. u. Bes. v. Um- weltverschm.	Bau- gewerbe	Handel; Instandhalt. u. Rep. v. Kfz	Verkehr u. Lagererei	Gast- gewerbe
Anzahl										
152012 Göttingen, Stadt	Unternehmen	4 837	-	272	14	11	184	982	122	356
	SV-Besch.	46 848	-	10 457	.	.	1 133	4 408	1 995	1 805
152013 Jühnde	Unternehmen	19	-	2	3	-	1	3	-	1
	SV-Besch.	22	-	.	.	-	.	.	-	.
152014 Krebeck	Unternehmen	25	-	6	-	-	6	3	-	2
	SV-Besch.	32	-	9	-	-	.	.	-	.
152015 Landolfshausen	Unternehmen	30	-	4	1	-	3	10	-	1
	SV-Besch.	47	-	.	.	-	.	14	-	.
152016 Hann. Münden, Stadt	Unternehmen	958	4	72	1	6	73	265	27	96
	SV-Besch.	7 511	.	2 780	.	55	330	1 702	102	181
152017 Niemental	Unternehmen	52	-	-	-	-	11	13	1	2
	SV-Besch.	94	-	-	-	-	52	8	.	.
152018 Oberfeld	Unternehmen	22	-	2	-	-	8	3	1	2
	SV-Besch.	78	-	.	-	-	63	.	.	.
152019 Rhumspringe	Unternehmen	54	-	4	1	1	9	10	3	7
	SV-Besch.	221	-	.	.	.	65	44	.	.
152020 Rollshausen	Unternehmen	31	-	1	-	1	2	14	1	2
	SV-Besch.	77	-	.	-	.	.	31	.	.
152021 Rosdorf	Unternehmen	472	-	37	3	2	60	87	19	24
	SV-Besch.	2 561	-	647	.	.	285	296	131	122
152022 Rüdershausen	Unternehmen	30	-	4	-	1	10	3	-	-
	SV-Besch.	90	-	.	-	.	27	12	-	-
152023 Scheden	Unternehmen	59	-	14	-	-	10	14	2	2
	SV-Besch.	334	-	269	-	-	27	22	.	.
152024 Seeburg	Unternehmen	41	-	6	-	-	5	5	-	4
	SV-Besch.	98	-	.	-	-	23	.	-	.
152025 Seulingen	Unternehmen	46	-	3	1	1	15	7	-	3
	SV-Besch.	172	-	27	.	.	77	15	-	.
152026 Staufenberg	Unternehmen	243	1	17	1	1	35	68	10	16
	SV-Besch.	698	.	109	.	.	56	314	70	11
152027 Waake	Unternehmen	33	-	2	-	-	6	3	-	-
	SV-Besch.	41	-	.	-	-	.	.	-	-
152028 Wollbrandshausen	Unternehmen	16	-	-	1	-	8	2	-	-
	SV-Besch.	142	-	-	.	-	50	.	-	-
152029 Wollershausen	Unternehmen	8	-	1	-	-	-	4	1	1
	SV-Besch.	35	-	.	-	-	-	5	.	.
153 Goslar	Unternehmen	5 586	3	379	23	36	505	1 284	151	902
	SV-Besch.	33 412	.	9 998	228	626	1 951	5 372	896	2 097
153001 Altenau, Bergstadt	Unternehmen	114	-	5	-	1	9	14	2	56
	SV-Besch.	146	-	.	-	.	.	17	.	52
153002 Bad Harzburg, Stadt	Unternehmen	874	1	45	3	5	75	214	17	136
	SV-Besch.	3 166	.	745	.	.	284	584	95	393
153003 Braunlage, Stadt	Unternehmen	341	-	9	-	1	22	68	3	122
	SV-Besch.	924	-	22	-	.	66	100	.	288
153004 Clausthal-Zellerfeld, Bergstadt	Unternehmen	413	-	31	1	2	29	87	8	62
	SV-Besch.	2 724	-	349	.	.	94	147	21	79
153005 Goslar, Stadt	Unternehmen	1 838	2	124	5	11	143	434	39	251
	SV-Besch.	16 143	.	5 158	.	353	739	3 430	252	757
153006 Hahausen	Unternehmen	26	-	4	-	-	4	1	-	2
	SV-Besch.	49	-	.	-	-	.	.	-	.
153007 Langelsheim, Stadt	Unternehmen	408	-	40	2	4	40	83	20	61
	SV-Besch.	1 844	-	779	.	36	145	213	92	118
153008 Liebenburg	Unternehmen	230	-	16	5	2	42	52	11	18
	SV-Besch.	1 177	-	180	.	.	116	122	41	10
153009 Lutter am Barenberge, Flecken	Unternehmen	83	-	6	-	-	16	25	9	6
	SV-Besch.	253	-	18	-	-	73	51	.	.
153010 St. Andreasberg, Bergstadt	Unternehmen	132	-	8	1	2	7	17	1	57
	SV-Besch.	401	-	171	.	.	19	26	.	101

kreisfreien Städten, Landkreisen und Gemeinden in Niedersachsen 2006

den Wirtschaftsabschnitten										Merkmal	Statistische Region Kreisfreie Stadt Landkreis Gemeinde Land
J	K	L	M	N	P	Q	R	S			
Information u. Kommunikation	Erbr. von Finanz- u. Versicher. Dienstl.	Grundst. u. Wohnungswesen	Erbr. von freiberufl., wissen.u. tech.Dienstl.	Erbr. von sonst. wirtschaftl. Dienstl.	Erziehung u. Unterricht	Gesundh.- u. Sozialwesen	Kunst, Unterhaltung u. Erholung	Erbr.von sonst. Dienstl.	Anzahl		
201	77	480	793	177	149	532	142	345	Unternehmen	152012 Göttingen,Stadt	
1 309	1 151	273	2 818	1 836	5 030	12 783	548	1 047	SV-Besch.		
-	-	2	-	2	1	2	1	1	Unternehmen	152013 Jühnde	
-	-	.	-	SV-Besch.		
-	-	1	4	1	-	1	-	1	Unternehmen	152014 Krebeck	
-	-	.	.	.	-	.	-	.	SV-Besch.		
1	2	1	3	1	-	3	-	-	Unternehmen	152015 Landolfshausen	
.	-	.	-	-	SV-Besch.		
13	13	92	81	39	17	95	13	51	Unternehmen	152016 Hann. Münden,Stadt	
70	178	22	119	66	163	1 488	8	60	SV-Besch.		
1	-	8	4	2	1	-	3	6	Unternehmen	152017 Niemetal	
.	-	-	.	.	SV-Besch.		
-	-	2	-	2	-	-	-	2	Unternehmen	152018 Obernfeld	
-	-	.	-	.	-	-	-	.	SV-Besch.		
-	1	4	2	2	1	5	1	3	Unternehmen	152019 Rhumspringe	
-	43	.	.	SV-Besch.		
-	-	-	-	4	3	-	-	3	Unternehmen	152020 Rollshausen	
-	-	-	-	.	21	-	-	.	SV-Besch.		
15	13	51	60	25	10	28	8	30	Unternehmen	152021 Rosdorf	
96	74	8	140	180	41	484	.	53	SV-Besch.		
-	-	2	4	-	3	1	-	2	Unternehmen	152022 Rüdershausen	
-	-	.	.	-	4	.	-	.	SV-Besch.		
1	2	4	5	-	1	2	-	2	Unternehmen	152023 Scheden	
.	.	.	.	-	.	.	-	.	SV-Besch.		
1	1	2	5	6	1	3	1	1	Unternehmen	152024 Seeburg	
.	.	.	.	6	.	10	.	.	SV-Besch.		
-	-	4	2	1	1	3	-	5	Unternehmen	152025 Seulingen	
-	-	-	7	SV-Besch.		
5	3	19	24	10	2	12	5	14	Unternehmen	152026 Staufenberg	
.	.	.	9	.	.	106	.	7	SV-Besch.		
1	1	1	9	-	2	4	1	3	Unternehmen	152027 Waake	
-	-	.	4	-	.	26	.	.	SV-Besch.		
-	-	3	-	-	-	2	-	-	Unternehmen	152028 Wollbrandshausen	
-	-	.	-	-	-	.	-	-	SV-Besch.		
-	-	-	-	-	-	-	-	1	Unternehmen	152029 Wollershausen	
-	-	-	-	-	-	-	-	.	SV-Besch.		
102	85	411	514	237	100	429	118	307	Unternehmen	153 Goslar	
547	1 004	226	1 647	914	1 433	5 457	.	791	SV-Besch.		
-	1	7	1	5	1	6	1	5	Unternehmen	153001 Altenau,Bergstadt	
-	.	.	.	7	.	.	.	4	SV-Besch.		
17	11	70	71	43	22	71	16	57	Unternehmen	153002 Bad Harzburg,Stadt	
11	27	26	90	73	135	494	29	71	SV-Besch.		
2	3	29	22	13	3	20	7	17	Unternehmen	153003 Braunlage,Stadt	
.	.	30	45	18	.	233	.	15	SV-Besch.		
15	5	24	55	12	12	29	11	30	Unternehmen	153004 Clausthal-Zellerfeld,Bergstadt	
.	.	.	.	8	.	241	.	91	SV-Besch.		
34	35	161	196	75	30	161	39	98	Unternehmen	153005 Goslar,Stadt	
483	.	135	564	371	131	2 544	.	459	SV-Besch.		
1	3	3	2	3	-	1	1	1	Unternehmen	153006 Hahausen	
.	-	.	.	.	SV-Besch.		
5	5	26	45	20	2	27	7	21	Unternehmen	153007 Langelsheim,Stadt	
.	5	6	128	32	.	243	19	23	SV-Besch.		
4	3	7	17	10	5	22	3	13	Unternehmen	153008 Liebenburg	
-	3	.	35	.	.	604	.	40	SV-Besch.		
-	1	6	4	3	1	4	1	1	Unternehmen	153009 Lutter am Barenberge,Flecken	
-	SV-Besch.		
-	1	8	5	1	2	7	8	7	Unternehmen	153010 St.Andreasberg,Bergstadt	
-	.	4	.	.	.	39	13	.	SV-Besch.		

1. Unternehmen und sozialversicherungspflichtig Beschäftigte nach Wirtschaftsabschnitten, Statistischen Regionen,

Statistische Region Kreisfreie Stadt Landkreis Gemeinde Land	Merkmal	Insgesamt	davon in								
			B	C	D	E	F	G	H	I	
			Bergbau u. Gewinn. v. Steinen u. Erden	Verarb. Gewerbe	Energie- ver- sorgung	Wasservers; Abw., Abf. u. Bes. v. Um- weltverschm.	Bau- gewerbe	Handel; Instandhalt. u. Rep. v. Kfz	Verkehr u. Lagererei	Gast- gewerbe	
Anzahl											
153011 Schulenberg im Oberharz	Unternehmen	13	-	1	-	-	-	-	1	1	9
	SV-Besch.	20	-	.	-	-	-	-	.	.	8
153012 Seesen, Stadt	Unternehmen	709	-	44	3	3	68	195	19	72	
	SV-Besch.	5 049	-	1 889	.	.	234	473	176	258	
153013 Vienenburg, Stadt	Unternehmen	334	-	41	3	3	48	77	18	25	
	SV-Besch.	1 365	-	589	.	.	131	200	145	8	
153014 Wallmoden	Unternehmen	24	-	4	-	-	1	7	2	2	
	SV-Besch.	73	-	.	-	-	
153015 Wildemann, Bergstadt	Unternehmen	47	-	1	-	2	1	9	1	23	
	SV-Besch.	78	-	.	-	18	
154 Helmstedt	Unternehmen	2 394	3	145	26	17	219	558	77	256	
	SV-Besch.	15 036	.	.	.	130	1 394	2 532	375	598	
154001 Bahrdorf	Unternehmen	22	-	2	1	-	5	2	-	3	
	SV-Besch.	57	-	.	.	-	.	.	-	.	
154002 Beierstedt	Unternehmen	6	-	1	1	-	-	1	-	2	
	SV-Besch.	.	-	.	.	-	-	.	-	.	
154003 Büddenstedt	Unternehmen	49	-	4	-	1	6	11	2	7	
	SV-Besch.	.	-	.	-	.	89	.	.	5	
154004 Danndorf	Unternehmen	19	-	-	-	-	1	1	1	5	
	SV-Besch.	30	-	-	-	-	
154005 Frellstedt	Unternehmen	21	-	4	-	-	4	4	-	2	
	SV-Besch.	164	-	.	-	-	6	.	-	.	
154006 Gevensleben	Unternehmen	44	-	-	17	-	5	5	3	1	
	SV-Besch.	40	-	-	-	-	25	.	-	.	
154007 Graffhorst	Unternehmen	10	-	-	-	-	-	4	-	1	
	SV-Besch.	13	-	-	-	-	-	.	-	.	
154008 Grasleben	Unternehmen	55	-	5	1	-	5	16	1	4	
	SV-Besch.	417	-	34	.	-	60	240	.	.	
154009 Groß Twülpstedt	Unternehmen	48	-	2	1	-	14	14	1	5	
	SV-Besch.	127	-	.	.	-	68	26	.	.	
154010 Helmstedt, Stadt	Unternehmen	822	2	51	2	6	56	187	24	91	
	SV-Besch.	7 167	.	766	.	38	497	1 351	218	133	
154011 Ingeleben	Unternehmen	9	-	2	-	-	-	3	-	-	
	SV-Besch.	.	-	.	-	-	-	.	-	-	
154012 Jerxheim	Unternehmen	43	-	3	2	1	3	12	3	1	
	SV-Besch.	143	-	18	.	.	
154013 Königslutter am Elm, Stadt	Unternehmen	429	-	24	1	4	41	105	7	48	
	SV-Besch.	2 267	-	234	.	.	221	185	20	183	
154014 Lehre	Unternehmen	251	-	15	-	3	24	50	12	26	
	SV-Besch.	1 153	-	110	-	.	73	129	.	202	
154015 Mariental	Unternehmen	26	-	1	-	-	3	6	1	3	
	SV-Besch.	.	-	.	-	-	.	22	.	.	
154016 Querenhorst	Unternehmen	6	-	-	-	-	1	2	-	-	
	SV-Besch.	.	-	-	-	-	.	.	-	-	
154017 Rábke	Unternehmen	13	-	2	-	-	1	1	-	3	
	SV-Besch.	.	-	.	-	-	.	.	-	.	
154018 Rennau	Unternehmen	10	-	1	-	-	3	2	1	-	
	SV-Besch.	31	-	.	-	-	.	.	.	-	
154019 Schöningen, Stadt	Unternehmen	309	1	12	-	1	26	81	16	35	
	SV-Besch.	1 043	.	53	-	.	139	336	22	48	
154020 Söllingen	Unternehmen	12	-	2	-	-	1	3	2	-	
	SV-Besch.	122	-	.	-	-	.	.	.	-	
154021 Süpplingen	Unternehmen	42	-	4	-	1	3	14	1	3	
	SV-Besch.	83	-	7	-	-	.	29	-	.	
154022 Süpplingenburg	Unternehmen	2	-	-	-	-	-	-	-	-	
	SV-Besch.	.	-	-	-	-	-	-	-	-	
154023 Twieflingen	Unternehmen	15	-	3	-	-	1	3	1	1	
	SV-Besch.	29	-	.	-	-	

kreisfreien Städten, Landkreisen und Gemeinden in Niedersachsen 2006

den Wirtschaftsabschnitten									Merkmal	Statistische Region Kreisfreie Stadt Landkreis Gemeinde Land	
J Information u. Kommunikation	K Erbr. von Finanz- u. Versicher. Dienstl.	L Grundst. u. Wohnungs- wesen	M Erbr. von freiberufl., wissen.u. tech.Dienstl.	N Erbr. von sonst. wirtschaftl. Dienstl.	P Erziehung u. Unterricht	Q Gesundh- u. Sozial- wesen	R Kunst, Unter- haltung u. Erholung	S Erbr.von sonst. Dienstl.			
Anzahl											
-	-	-	-	-	-	-	-	-	1	Unternehmen	153011 Schulenberg im Oberharz
-	-	-	-	-	-	-	-	-	.	SV-Besch.	
17	11	51	68	38	12	59	16	33	33	Unternehmen	153012 Seesen,Stadt
27	.	10	355	376	30	841	10	63	63	SV-Besch.	
5	6	16	25	12	9	20	6	20	20	Unternehmen	153013 Vienenburg,Stadt
.	8	.	105	23	21	106	.	18	18	SV-Besch.	
1	-	2	2	2	-	-	1	-	-	Unternehmen	153014 Wallmoden
.	-	.	.	.	-	-	.	-	-	SV-Besch.	
1	-	1	1	-	1	2	1	3	3	Unternehmen	153015 Wildemann,Bergstadt
.	-	SV-Besch.	
52	53	167	239	87	48	240	47	160	160	Unternehmen	154 Helmstedt
.	.	.	382	528	208	2 653	65	269	269	SV-Besch.	
1	1	1	1	2	-	2	-	1	1	Unternehmen	154001 Bahrdorf
.	-	.	-	.	.	SV-Besch.	
-	-	-	1	-	-	-	-	-	-	Unternehmen	154002 Beierstedt
-	-	-	-	-	-	-	-	-	-	SV-Besch.	
2	-	1	2	1	1	6	-	5	5	Unternehmen	154003 Büddenstedt
.	-	37	-	.	.	SV-Besch.	
-	1	5	4	-	-	-	-	1	1	Unternehmen	154004 Danndorf
-	.	.	.	-	-	-	-	.	.	SV-Besch.	
-	-	1	2	1	-	1	1	1	1	Unternehmen	154005 Frelstedt
-	-	.	.	.	-	SV-Besch.	
1	1	-	5	1	1	2	-	2	2	Unternehmen	154006 Gevensleben
.	.	-	-	.	.	SV-Besch.	
-	-	-	2	-	-	1	1	1	1	Unternehmen	154007 Graffhorst
-	-	-	.	-	-	SV-Besch.	
4	2	2	2	2	1	6	1	3	3	Unternehmen	154008 Grasleben
.	66	.	.	.	SV-Besch.	
2	-	1	3	2	-	1	1	1	1	Unternehmen	154009 Groß Twülpstedt
.	-	.	.	.	-	SV-Besch.	
18	182	79	76	24	18	104	16	50	50	Unternehmen	154010 Helmstedt,Stadt
10	182	60	161	230	89	698	34	114	114	SV-Besch.	
-	-	-	-	1	-	2	-	1	1	Unternehmen	154011 Ingeleben
-	-	-	-	.	-	.	-	.	.	SV-Besch.	
-	2	1	2	5	-	5	-	3	3	Unternehmen	154012 Jerxheim
-	-	89	-	3	3	SV-Besch.	
10	10	33	47	15	8	40	7	29	29	Unternehmen	154013 Königslutter am Elm,Stadt
4	47	5	79	27	66	1 119	.	40	40	SV-Besch.	
5	7	11	41	9	7	20	7	14	14	Unternehmen	154014 Lehre
10	6	.	34	232	.	251	.	24	24	SV-Besch.	
-	-	5	3	-	1	1	-	2	2	Unternehmen	154015 Mariental
-	-	.	.	-	.	.	-	.	.	SV-Besch.	
-	-	-	-	1	-	1	-	1	1	Unternehmen	154016 Querenhorst
-	-	-	-	.	-	.	-	.	.	SV-Besch.	
-	1	-	1	-	-	-	1	3	3	Unternehmen	154017 Rábke
-	.	-	.	-	-	-	.	.	.	SV-Besch.	
-	-	-	-	-	2	1	-	-	-	Unternehmen	154018 Rennau
-	-	-	-	-	.	.	-	-	-	SV-Besch.	
2	8	15	27	10	6	29	8	32	32	Unternehmen	154019 Schöningen,Stadt
.	11	5	73	9	8	257	.	69	69	SV-Besch.	
2	-	1	-	1	-	-	-	-	-	Unternehmen	154020 Söllingen
.	-	.	-	.	-	-	-	-	-	SV-Besch.	
1	1	3	2	-	-	5	1	3	3	Unternehmen	154021 Süplingen
-	.	.	.	-	-	SV-Besch.	
-	-	-	-	-	-	1	-	1	1	Unternehmen	154022 Süplingenburg
-	-	-	-	-	-	.	-	-	-	SV-Besch.	
-	-	2	-	1	1	1	-	1	1	Unternehmen	154023 Twieflingen
-	-	.	-	.	.	.	-	.	.	SV-Besch.	

1. Unternehmen und sozialversicherungspflichtig Beschäftigte nach Wirtschaftsabschnitten, Statistischen Regionen,

Statistische Region Kreisfreie Stadt Landkreis Gemeinde Land	Merkmal	Insgesamt	davon in								
			B	C	D	E	F	G	H	I	
			Bergbau u. Gewinn. v. Steinen u. Erden	Verarb. Gewerbe	Energie- ver- sorgung	Wasservers; Abw., Abf. u. Bes. v. Um- weltverschm.	Bau- gewerbe	Handel; Instandhalt. u. Rep. v. Kfz	Verkehr u. Lagererei	Gast- gewerbe	
Anzahl											
154024 Velpke	Unternehmen	97	-	4	-	-	-	12	21	1	10
	SV-Besch.	271	-	17	-	-	-	100	51	.	6
154025 Warberg	Unternehmen	19	-	1	-	-	-	2	7	-	3
	SV-Besch.	57	-	.	-	-	-	.	.	-	.
154026 Wolsdorf	Unternehmen	13	-	2	-	-	-	2	3	-	1
	SV-Besch.	33	-	.	-	-	-	.	.	-	.
154502 Helmstedt	Unternehmen	1	-	-	-	-	-	-	-	-	1
	SV-Besch.	.	-	-	-	-	-	-	-	-	.
154503 Königslutter	Unternehmen	1	-	-	-	-	-	-	-	-	-
	SV-Besch.	.	-	-	-	-	-	-	-	-	-
155 Northeim	Unternehmen	4 841	3	476	20	33	549	1 179	140	396	
	SV-Besch.	30 905	.	9 480	168	212	2 422	6 195	716	802	
155001 Bad Gandersheim, Stadt	Unternehmen	426	-	30	2	2	41	101	9	44	
	SV-Besch.	2 281	-	891	.	.	124	264	26	134	
155002 Bodenfelde, Flecken	Unternehmen	115	-	12	1	-	9	23	11	14	
	SV-Besch.	332	-	151	-	-	14	26	43	.	
155003 Dassel, Stadt	Unternehmen	315	-	49	-	4	60	67	8	30	
	SV-Besch.	1 738	-	1 206	-	35	151	94	17	20	
155004 Einbeck, Stadt	Unternehmen	968	-	85	2	9	108	242	25	85	
	SV-Besch.	6 780	-	2 668	.	31	625	885	130	126	
155005 Hardegsen, Stadt	Unternehmen	249	-	27	1	1	28	42	4	18	
	SV-Besch.	3 176	-	134	.	.	125	2 201	17	19	
155006 Kalefeld	Unternehmen	221	-	29	2	4	41	54	7	16	
	SV-Besch.	554	-	173	.	.	55	122	44	.	
155007 Katlenburg-Lindau	Unternehmen	249	-	27	2	2	31	67	7	20	
	SV-Besch.	1 260	-	318	.	.	149	185	41	117	
155008 Kreiensen	Unternehmen	225	-	26	3	2	33	51	10	16	
	SV-Besch.	797	-	285	.	.	113	118	46	23	
155009 Moringen, Stadt	Unternehmen	230	-	29	1	2	22	64	8	19	
	SV-Besch.	2 750	-	539	.	.	164	120	33	8	
155010 Nörten-Hardenberg, Flecken	Unternehmen	270	1	32	1	2	31	73	6	22	
	SV-Besch.	1 244	.	413	.	.	151	273	14	108	
155011 Northeim, Stadt	Unternehmen	1 086	1	82	3	3	94	273	35	75	
	SV-Besch.	7 520	.	1 924	.	32	594	1 487	290	163	
155012 Uslar, Stadt	Unternehmen	487	1	48	2	2	51	122	10	37	
	SV-Besch.	2 473	.	778	.	.	157	420	15	76	
156 Osterode am Harz	Unternehmen	2 857	9	267	15	17	265	683	75	383	
	SV-Besch.	21 412	210	8 628	438	189	969	2 591	995	708	
156001 Bad Grund (Harz), Bergstadt	Unternehmen	90	-	6	-	-	8	14	4	30	
	SV-Besch.	279	-	49	-	-	25	22	.	9	
156002 Bad Lauterberg im Harz, Stadt	Unternehmen	503	1	53	2	1	43	130	11	75	
	SV-Besch.	2 709	.	758	.	.	124	419	.	113	
156003 Bad Sachsa, Stadt	Unternehmen	316	-	10	2	-	21	63	6	66	
	SV-Besch.	1 285	-	61	.	-	122	208	33	249	
156004 Badenhausen	Unternehmen	51	-	8	-	-	9	10	2	7	
	SV-Besch.	214	-	36	-	-	50	.	.	15	
156005 Eisdorf	Unternehmen	44	-	7	1	-	8	12	-	1	
	SV-Besch.	68	-	17	.	-	.	21	-	.	
156006 Elbingerode	Unternehmen	8	-	-	1	-	2	3	-	2	
	SV-Besch.	40	-	-	.	-	.	.	-	.	
156007 Gittelde, Flecken	Unternehmen	63	-	8	-	1	15	13	1	6	
	SV-Besch.	1 136	-	.	-	.	40	97	.	.	
156008 Hattorf am Harz	Unternehmen	115	-	15	2	-	16	25	3	14	
	SV-Besch.	802	-	176	.	-	35	69	.	11	
156009 Herzberg am Harz, Stadt	Unternehmen	493	3	34	2	4	39	124	11	53	
	SV-Besch.	4 297	.	1 815	.	7	183	375	73	67	
156010 Hörden am Har	Unternehmen	35	-	5	-	1	7	10	-	1	
	SV-Besch.	143	-	61	-	.	.	.	-	.	

kreisfreien Städten, Landkreisen und Gemeinden in Niedersachsen 2006

den Wirtschaftsabschnitten										Merkmal	Statistische Region Kreisfreie Stadt Landkreis Gemeinde Land
J	K	L	M	N	P	Q	R	S			
Information u. Kommunikation	Erbr. von Finanz- u. Versicher. Dienstl.	Grundst. u. Wohnungs- wesen	Erbr. von freiberufl., wissen.u. tech.Dienstl.	Erbr. von sonst. wirtschaftl. Dienstl.	Erziehung u. Unterricht	Gesundh.- u. Sozial- wesen	Kunst, Unter- haltung u. Erholung	Erbr.von sonst. Dienstl.	Anzahl		
1	1	6	14	9	1	11	2	4	Unternehmen	154024 Velpke	
.	.	.	11	10	.	63	.	9	SV-Besch.		
1	-	-	2	-	1	-	1	1	Unternehmen	154025 Warberg	
.	-	-	.	-	.	-	.	.	SV-Besch.		
2	-	-	1	2	-	-	-	-	Unternehmen	154026 Wolsdorf	
.	-	-	.	.	-	-	-	-	SV-Besch.		
-	-	-	-	-	-	-	-	-	Unternehmen	154502 Helmstedt	
-	-	-	-	-	-	-	-	-	SV-Besch.		
-	-	-	1	-	-	-	-	-	Unternehmen	154503 Königslutter	
-	-	-	.	-	-	-	-	-	SV-Besch.		
92	67	336	451	220	90	411	125	253	Unternehmen	155 Northeim	
296	840	.	1 086	2 334	318	5 138	286	456	SV-Besch.		
12	7	37	34	11	11	47	12	26	Unternehmen	155001 Bad Gandersheim,Stadt	
26	11	20	96	11	32	600	7	39	SV-Besch.		
1	-	9	7	12	1	8	2	5	Unternehmen	155002 Bodenfelde,Flecken	
.	-	.	.	7	.	58	.	11	SV-Besch.		
6	5	15	24	12	2	18	4	11	Unternehmen	155003 Dassel,Stadt	
.	33	.	28	24	.	97	.	10	SV-Besch.		
21	13	62	89	48	13	90	26	50	Unternehmen	155004 Einbeck,Stadt	
187	286	37	321	342	32	925	.	79	SV-Besch.		
4	8	16	36	12	10	15	7	20	Unternehmen	155005 Hardegsen,Stadt	
.	.	.	53	.	21	120	.	43	SV-Besch.		
4	5	3	11	14	4	13	3	11	Unternehmen	155006 Kalefeld	
.	7	.	.	41	7	73	.	13	SV-Besch.		
1	4	14	17	10	3	15	15	14	Unternehmen	155007 Katlenburg-Lindau	
.	7	9	31	16	.	109	193	40	SV-Besch.		
6	-	11	22	17	5	12	3	8	Unternehmen	155008 Kreiensen	
.	-	.	36	33	15	80	.	9	SV-Besch.		
9	3	12	12	9	3	15	11	11	Unternehmen	155009 Moringen,Stadt	
.	3	588	.	9	SV-Besch.		
4	4	20	23	7	10	15	6	13	Unternehmen	155010 Nörten-Hardenberg,Flecken	
.	4	8	18	10	24	195	.	22	SV-Besch.		
15	11	99	119	54	20	121	22	59	Unternehmen	155011 Northeim,Stadt	
39	.	41	335	260	136	1 598	36	142	SV-Besch.		
9	7	38	57	14	8	42	14	25	Unternehmen	155012 Uslar,Stadt	
.	10	8	150	23	.	695	5	39	SV-Besch.		
50	51	227	231	95	38	249	49	153	Unternehmen	156 Osterode am Harz	
.	612	102	667	450	149	4 222	.	375	SV-Besch.		
3	2	4	3	2	2	7	-	5	Unternehmen	156001 Bad Grund (Harz),Bergstadt	
.	123	-	.	SV-Besch.		
7	6	45	32	12	3	51	7	24	Unternehmen	156002 Bad Lauterberg im Harz,Stadt	
.	17	13	107	5	.	952	.	49	SV-Besch.		
11	4	37	27	8	5	29	7	20	Unternehmen	156003 Bad Sachsa,Stadt	
.	.	6	79	7	.	321	.	55	SV-Besch.		
-	-	3	1	3	-	5	2	1	Unternehmen	156004 Badenhausen	
-	-	.	.	.	-	59	.	.	SV-Besch.		
-	1	1	5	-	1	1	1	5	Unternehmen	156005 Eisdorf	
-	.	.	.	-	SV-Besch.		
-	-	-	-	-	-	-	-	-	Unternehmen	156006 Elbingerode	
-	-	-	-	-	-	-	-	-	SV-Besch.		
-	1	4	3	-	3	3	-	5	Unternehmen	156007 Gittelde,Flecken	
-	.	.	.	-	.	.	-	3	SV-Besch.		
1	1	6	9	5	2	9	2	5	Unternehmen	156008 Hattorf am Harz	
.	490	.	5	SV-Besch.		
7	13	48	43	17	7	58	9	21	Unternehmen	156009 Herzberg am Harz,Stadt	
37	339	34	78	.	9	890	6	73	SV-Besch.		
-	-	1	5	1	1	1	-	2	Unternehmen	156010 Hörden am Har	
-	-	-	.	SV-Besch.		

1. Unternehmen und sozialversicherungspflichtig Beschäftigte nach Wirtschaftsabschnitten, Statistischen Regionen,

Statistische Region Kreisfreie Stadt Landkreis Gemeinde Land	Merkmal	Insgesamt	davon in							
			B	C	D	E	F	G	H	I
			Bergbau u. Gewinn. v. Steinen u. Erden	Verarb. Gewerbe	Energie- ver- sorgung	Wasservers; Abw., Abf. u. Bes. v. Um- weltverschm.	Bau- gewerbe	Handel; Instandhalt. u. Rep. v. Kfz	Verkehr u. Lagererei	Gast- gewerbe
Anzahl										
156011 Osterode am Harz, Stadt	Unternehmen	899	3	90	5	6	72	223	26	92
	SV-Besch.	8 295	.	3 519	.	162	277	1 030	609	212
156012 Walkenried	Unternehmen	75	-	7	-	2	7	20	6	10
	SV-Besch.	474	-	.	-	.	31	27	189	.
156013 Wieda	Unternehmen	40	-	5	-	-	4	8	3	9
	SV-Besch.	303	-	189	-	-
156014 Windhausen	Unternehmen	26	-	4	-	1	1	7	-	2
	SV-Besch.	94	-	.	-	.	.	.	-	.
156015 Wulften am Harz	Unternehmen	63	2	10	-	1	10	16	-	4
	SV-Besch.	475	.	78	-	.	50	218	-	.
156016 Zorge	Unternehmen	36	-	5	-	-	3	5	2	11
	SV-Besch.	798	-	.	-	-	.	.	.	16
157 Peine	Unternehmen	4 009	12	322	52	20	509	907	133	322
	SV-Besch.	21 772	34	5 598	295	1 198	1 843	3 694	1 216	543
157001 Edemissen	Unternehmen	415	4	31	33	-	54	93	10	30
	SV-Besch.	1 254	15	87	29	-	106	253	71	29
157002 Hohenhameln	Unternehmen	342	-	37	12	2	48	62	19	28
	SV-Besch.	1 308	-	328	.	.	152	180	188	17
157003 Ilsede	Unternehmen	315	4	21	-	1	37	91	15	26
	SV-Besch.	1 486	7	111	-	.	92	776	146	26
157004 Lahstedt	Unternehmen	263	-	23	-	2	45	67	9	27
	SV-Besch.	554	-	114	-	.	133	108	36	11
157005 Lengede	Unternehmen	337	-	32	-	3	56	80	10	27
	SV-Besch.	1 403	-	673	-	56	224	177	16	32
157005 Lengede	Unternehmen	1 590	2	117	6	10	152	353	45	133
	SV-Besch.	13 718	.	3 886	.	981	854	1 912	460	341
157007 Vechede	Unternehmen	463	1	37	1	1	75	98	16	31
	SV-Besch.	1 135	.	144	.	.	172	172	249	43
157008 Wendeburg	Unternehmen	284	1	24	-	1	42	63	9	20
	SV-Besch.	914	.	255	-	.	110	116	50	44
158 Wolfenbüttel	Unternehmen	3 623	3	223	33	12	434	840	95	280
	SV-Besch.	16 446	.	4 048	.	64	1 858	2 207	366	326
158001 Achim	Unternehmen	38	-	5	1	-	2	14	-	-
	SV-Besch.	653	-	.	.	-	.	95	-	-
158002 Baddeckenstedt	Unternehmen	97	-	8	1	1	10	23	3	8
	SV-Besch.	325	-	47	.	.	29	81	.	7
158003 Börßum	Unternehmen	65	-	5	-	1	11	20	2	4
	SV-Besch.	214	-	34	-	.	59	21	.	.
158004 Burgdorf	Unternehmen	78	-	3	1	-	13	22	1	7
	SV-Besch.	208	-	.	.	-	106	22	.	9
158005 Cramme	Unternehmen	18	-	-	-	-	5	7	-	-
	SV-Besch.	16	-	-	-	-	12	.	-	-
158006 Cremlingen	Unternehmen	336	-	25	1	1	44	71	10	16
	SV-Besch.	1 186	-	417	.	.	129	179	78	5
158007 Dahlum	Unternehmen	13	-	-	-	-	7	3	-	1
	SV-Besch.	26	-	-	-	-	25	.	-	.
158008 Denkte	Unternehmen	89	-	5	-	1	14	20	2	1
	SV-Besch.	115	-	15	-	.	26	11	.	.
158009 Dettum	Unternehmen	24	-	-	-	-	5	4	1	3
	SV-Besch.	24	-	-	-	-	12	.	.	.
158010 Dorstadt	Unternehmen	15	-	-	-	-	3	3	1	1
	SV-Besch.	43	-	-	-	-
158011 Elbe	Unternehmen	43	-	5	2	-	6	8	3	1
	SV-Besch.	167	-	.	.	-	5	10	-	.
158012 Erkerode	Unternehmen	55	-	3	12	-	4	6	-	2
	SV-Besch.	36	-	.	.	-	.	.	-	.
158013 Evessen	Unternehmen	33	-	4	2	-	8	9	1	1
	SV-Besch.	49	-	.	.	-	17	17	.	.

kreisfreien Städten, Landkreisen und Gemeinden in Niedersachsen 2006

den Wirtschaftsabschnitten									Merkmal	Statistische Region Kreisfreie Stadt Landkreis Gemeinde Land
J	K	L	M	N	P	Q	R	S		
Information u. Kommunikation	Erbr. von Finanz- u. Versicher. Dienstl.	Grundst. u. Wohnungs- wesen	Erbr. von freiberufl., wissen.u. tech.Dienstl.	Erbr. von sonst. wirtschaftl. Dienstl.	Erziehung u. Unterricht	Gesundh.- u. Sozial- wesen	Kunst, Unter- haltung u. Erholung	Erbr.von sonst. Dienstl.		
Anzahl										
16	18	70	85	41	12	66	19	55	Unternehmen	156011 Osterode am Harz,Stadt
12	181	38	338	150	45	1 144	19	161	SV-Besch.	
-	2	1	4	2	1	8	1	4	Unternehmen	156012 Walkenried
-	SV-Besch.	
2	1	1	-	1	-	5	-	1	Unternehmen	156013 Wieda
.	.	.	-	.	-	93	-	.	SV-Besch.	
-	1	1	4	1	1	1	-	2	Unternehmen	156014 Windhausen
-	-	.	SV-Besch.	
1	1	3	7	2	-	3	1	2	Unternehmen	156015 Wulften am Harz
.	-	.	.	.	SV-Besch.	
2	-	2	3	-	-	2	-	1	Unternehmen	156016 Zorge
.	-	.	.	-	-	.	-	.	SV-Besch.	
161	87	277	369	172	44	298	85	239	Unternehmen	157 Peine
242	770	161	776	1 261	66	3 527	148	400	SV-Besch.	
20	5	19	44	12	2	24	10	24	Unternehmen	157001 Edemissen
16	8	.	111	33	.	430	.	19	SV-Besch.	
16	5	25	38	14	3	16	1	16	Unternehmen	157002 Hohenhameln
.	6	7	39	47	.	132	.	12	SV-Besch.	
9	-	17	24	11	5	27	6	21	Unternehmen	157003 Ilsede
.	-	14	62	5	.	199	5	34	SV-Besch.	
11	7	10	13	9	4	13	7	16	Unternehmen	157004 Lahstedt
5	17	.	6	10	.	75	.	17	SV-Besch.	
22	11	24	20	11	3	15	9	14	Unternehmen	157005 Lengede
34	12	7	20	36	.	92	.	12	SV-Besch.	
62	43	130	140	80	16	161	36	104	Unternehmen	157005 Lengede
156	639	112	438	1 061	36	2 431	50	236	SV-Besch.	
12	9	36	50	22	8	30	9	27	Unternehmen	157007 Vechelde
.	11	18	39	58	7	106	.	60	SV-Besch.	
9	7	16	40	13	3	12	7	17	Unternehmen	157008 Wendeburg
.	77	.	61	11	.	62	34	10	SV-Besch.	
106	75	270	446	154	80	263	92	217	Unternehmen	158 Wolfenbüttel
373	437	134	841	632	501	3 829	406	323	SV-Besch.	
3	2	1	5	2	-	-	-	3	Unternehmen	158001 Achim
.	-	-	-	.	SV-Besch.	
5	-	8	8	8	1	9	-	4	Unternehmen	158002 Baddeckenstedt
5	-	.	.	15	.	131	-	.	SV-Besch.	
-	2	2	2	4	1	5	2	4	Unternehmen	158003 Börßum
-	.	.	.	13	.	20	.	5	SV-Besch.	
1	3	5	13	3	1	2	-	3	Unternehmen	158004 Burgdorf
.	24	.	6	.	.	.	-	.	SV-Besch.	
-	-	1	2	-	2	1	-	-	Unternehmen	158005 Cramme
-	-	.	.	-	.	.	-	-	SV-Besch.	
19	4	23	52	20	6	18	8	18	Unternehmen	158006 Cremlingen
109	14	.	61	19	17	118	.	34	SV-Besch.	
-	-	1	-	1	-	-	-	-	Unternehmen	158007 Dahlum
-	-	.	-	.	-	-	-	-	SV-Besch.	
2	3	7	17	3	1	4	2	7	Unternehmen	158008 Denkte
.	.	.	17	SV-Besch.	
2	-	-	1	2	1	-	3	2	Unternehmen	158009 Dettum
.	-	-	.	.	.	-	.	.	SV-Besch.	
-	-	-	3	3	1	-	-	-	Unternehmen	158010 Dorstadt
-	-	-	.	.	.	-	-	-	SV-Besch.	
1	2	-	6	3	2	1	2	1	Unternehmen	158011 Elbe
.	.	-	SV-Besch.	
3	2	5	10	3	2	-	1	2	Unternehmen	158012 Erkerode
.	.	.	11	4	.	-	.	.	SV-Besch.	
-	-	2	2	2	-	-	1	1	Unternehmen	158013 Evessen
-	-	.	.	.	-	-	.	.	SV-Besch.	

1. Unternehmen und sozialversicherungspflichtig Beschäftigte nach Wirtschaftsabschnitten, Statistischen Regionen,

Statistische Region Kreisfreie Stadt Landkreis Gemeinde Land	Merkmal	Insgesamt	davon in								
			B	C	D	E	F	G	H	I	
			Bergbau u. Gewinn. v. Steinen u. Erden	Verarb. Gewerbe	Energie- ver- sorgung	Wasservers; Abw., Abf. u. Bes. v. Um- weltverschm.	Bau- gewerbe	Handel; Instandhalt. u. Rep. v. Kfz	Verkehr u. Lagererei	Gast- gewerbe	
Anzahl											
158014 Flöthe	Unternehmen	23	-	2	-	-	-	3	6	-	3
	SV-Besch.	35	-	.	-	-	-	.	.	-	.
158015 Gielde	Unternehmen	8	-	-	-	-	-	-	4	-	1
	SV-Besch.	.	-	-	-	-	-	-	.	-	.
158016 Haverlah	Unternehmen	41	-	2	5	-	-	8	9	2	4
	SV-Besch.	76	-	.	.	-	-	15	.	.	.
158017 Hedeper	Unternehmen	11	-	2	2	-	-	1	2	-	1
	SV-Besch.	26	-	.	.	-	-	.	.	-	.
158018 Heere	Unternehmen	20	-	-	-	-	-	6	4	1	4
	SV-Besch.	16	-	-	-	-	-	11	.	.	.
158019 Heiningen	Unternehmen	14	-	-	-	-	-	5	1	-	1
	SV-Besch.	.	-	-	-	-	-	.	.	-	.
158020 Hornburg, Stadt	Unternehmen	74	1	8	-	-	-	7	20	4	7
	SV-Besch.	460	.	.	-	-	-	.	54	.	5
158021 Kissenbrück	Unternehmen	44	-	9	-	-	-	7	8	3	-
	SV-Besch.	130	-	58	-	-	-	22	8	5	-
158022 Kneitlingen	Unternehmen	24	-	1	1	-	-	4	6	1	2
	SV-Besch.	87	-	.	.	-	-	10	.	.	.
158023 Ohrum	Unternehmen	10	-	3	-	-	-	2	3	-	1
	SV-Besch.	.	-	.	-	-	-	.	.	-	.
158024 Remlingen	Unternehmen	40	-	3	-	-	1	9	10	1	4
	SV-Besch.	124	-	.	-	-	.	26	.	.	.
158025 Roklum	Unternehmen	8	-	2	-	-	-	1	3	-	1
	SV-Besch.	6	-	.	-	-	-	.	.	-	.
158026 Schladen	Unternehmen	114	1	7	-	-	-	10	30	3	15
	SV-Besch.	422	.	.	-	-	-	36	45	.	9
158027 Schöppenstedt, Stadt	Unternehmen	195	-	14	-	-	2	20	62	5	14
	SV-Besch.	996	-	373	-	-	.	140	214	.	13
158028 Sehlede	Unternehmen	19	-	1	1	-	-	6	4	-	4
	SV-Besch.	30	-	.	.	-	-	13	.	-	.
158029 Semmenstedt	Unternehmen	9	-	-	1	-	-	1	1	-	2
	SV-Besch.	6	-	-	-	-	-	.	.	-	.
158030 Sickinge	Unternehmen	182	-	9	-	-	-	34	35	3	11
	SV-Besch.	1 433	-	96	-	-	-	126	62	.	13
158031 Uehrde	Unternehmen	17	-	2	-	-	-	7	5	2	1
	SV-Besch.	31	-	.	-	-	-	11	9	.	.
158032 Vahlberg	Unternehmen	17	-	1	-	-	-	2	2	-	1
	SV-Besch.	19	-	.	-	-	-	.	.	-	.
158033 Veltheim (Ohe)	Unternehmen	19	-	-	-	-	-	2	3	2	2
	SV-Besch.	6	-	-	-	-	-
158034 Werlaburgdorf	Unternehmen	13	-	-	-	-	-	1	6	-	2
	SV-Besch.	.	-	-	-	-	-	.	.	-	.
158035 Winnigstedt	Unternehmen	21	-	2	1	-	-	5	7	1	1
	SV-Besch.	30	-	.	.	-	-
158036 Wittmar	Unternehmen	27	-	1	-	-	-	8	2	-	3
	SV-Besch.	30	-	.	-	-	-	7	.	-	.
158037 Wolfenbüttel, Stadt	Unternehmen	1 769	1	91	2	-	5	153	397	43	150
	SV-Besch.	9 382	.	1 910	.	-	.	954	1 276	173	236
2 Statistische Region Hannover	Unternehmen	84 834	81	5 424	470	261	8 424	18 111	3 139	6 529	
	SV-Besch.	643 199	3 098	140 817	9 822	5 648	34 227	103 370	26 815	16 172	
241 Region Hannover	Unternehmen	46 552	27	2 413	134	108	4 174	9 226	1 685	3 533	
	SV-Besch.	414 638	2 604	67 102	8 823	3 897	17 052	62 990	18 311	10 719	
241001 Hannover, Landeshauptstadt	Unternehmen	22 760	16	880	52	37	1 502	4 000	758	1 882	
	SV-Besch.	288 429	2 569	43 605	8 606	3 230	7 429	24 660	7 175	5 536	
241002 Barsinghausen, Stadt	Unternehmen	1 109	-	71	2	7	127	251	30	82	
	SV-Besch.	3 856	-	801	.	41	344	1 089	165	129	
241003 Burgdorf, Stadt	Unternehmen	1 197	2	61	-	3	139	250	22	81	
	SV-Besch.	3 713	.	422	-	.	428	1 051	29	144	

kreisfreien Städten, Landkreisen und Gemeinden in Niedersachsen 2006

den Wirtschaftsabschnitten										Merkmal	Statistische Region Kreisfreie Stadt Landkreis Gemeinde Land
J	K	L	M	N	P	Q	R	S			
Information u. Kommunikation	Erbr. von Finanz- u. Versicher. Dienstl.	Grundst. u. Wohnungs- wesen	Erbr. von freiberufl., wissen.u. tech.Dienstl.	Erbr. von sonst. wirtschaftl. Dienstl.	Erziehung u. Unterricht	Gesundh.- u. Sozial- wesen	Kunst, Unter- haltung u. Erholung	Erbr.von sonst. Dienstl.	Anzahl		
-	-	3	3	-	2	-	-	-	1	Unternehmen	158014 Flöthe
-	-	.	.	-	.	-	-	-	.	SV-Besch.	
-	-	1	-	-	2	-	-	-	-	Unternehmen	158015 Gielde
-	-	.	.	-	.	-	-	-	-	SV-Besch.	
-	1	2	2	4	-	-	-	-	2	Unternehmen	158016 Haverlah
-	.	.	.	3	-	-	-	-	.	SV-Besch.	
1	-	1	-	1	-	-	-	-	-	Unternehmen	158017 Hedeper
.	-	.	.	.	-	-	-	-	-	SV-Besch.	
-	-	-	2	1	-	-	-	1	1	Unternehmen	158018 Heere
-	-	-	.	.	-	-	-	.	.	SV-Besch.	
1	1	1	-	2	1	-	-	-	1	Unternehmen	158019 Heiningen
.	-	-	-	.	SV-Besch.	
1	1	4	4	3	1	6	3	4	4	Unternehmen	158020 Hornburg,Stadt
.	34	.	10	.	SV-Besch.	
1	-	3	3	2	1	3	2	2	2	Unternehmen	158021 Kissenbrück
.	-	17	.	.	.	SV-Besch.	
1	-	-	2	1	1	3	1	-	-	Unternehmen	158022 Kneitlingen
.	-	-	SV-Besch.	
-	-	1	-	-	-	-	-	-	-	Unternehmen	158023 Ohrum
-	-	.	.	-	-	-	-	-	-	SV-Besch.	
2	-	2	4	1	1	1	-	1	1	Unternehmen	158024 Remlingen
.	-	-	.	.	SV-Besch.	
-	-	-	-	-	1	-	-	-	-	Unternehmen	158025 Roklum
-	-	-	-	-	-	-	-	-	-	SV-Besch.	
-	3	5	12	4	1	9	4	10	10	Unternehmen	158026 Schladen
-	.	.	12	.	.	234	.	.	.	SV-Besch.	
2	4	11	18	9	3	15	3	13	13	Unternehmen	158027 Schöppenstedt,Stadt
.	.	.	43	9	.	159	.	.	.	SV-Besch.	
1	-	1	-	-	-	1	-	-	-	Unternehmen	158028 Sehlde
.	-	.	.	-	-	.	-	-	-	SV-Besch.	
-	-	1	1	1	-	-	-	1	1	Unternehmen	158029 Semmenstedt
-	-	.	.	.	-	-	-	-	-	SV-Besch.	
7	3	13	27	8	7	10	6	9	9	Unternehmen	158030 Sickte
.	.	.	34	7	16	SV-Besch.	
-	-	-	-	-	-	-	-	-	-	Unternehmen	158031 Uehrde
-	-	-	-	-	-	-	-	-	-	SV-Besch.	
1	-	-	5	1	1	1	-	2	2	Unternehmen	158032 Vahlberg
.	-	-	-	.	.	SV-Besch.	
1	2	1	2	-	-	-	2	2	2	Unternehmen	158033 Veltheim (Ohe)
.	.	.	.	-	-	-	.	.	.	SV-Besch.	
-	-	-	1	1	1	-	-	1	1	Unternehmen	158034 Werlaburgdorf
-	-	-	.	.	.	-	-	-	-	SV-Besch.	
-	1	1	1	-	1	-	-	-	-	Unternehmen	158035 Winnigstedt
-	.	.	.	-	.	-	-	-	-	SV-Besch.	
4	-	4	2	1	-	-	-	2	2	Unternehmen	158036 Wittmar
.	-	.	.	.	-	-	-	.	.	SV-Besch.	
47	41	160	236	60	38	174	51	120	120	Unternehmen	158037 Wolfenbüttel,Stadt
152	318	115	614	452	419	2 000	379	228	228	SV-Besch.	
2 693	1 466	7 501	11 228	4 009	1 686	6 163	2 272	5 377	5 377	Unternehmen	2 Statistische Region Hannover
17 922	32 657	4 421	46 215	44 361	16 915	87 560	5 731	47 448	47 448	SV-Besch.	
1 829	812	4 142	7 338	2 382	940	3 371	1 433	3 005	3 005	Unternehmen	241 Region Hannover
14 936	22 277	3 281	38 321	34 540	12 317	52 064	4 272	41 132	41 132	SV-Besch.	
1 037	421	1 832	4 292	1 129	493	1 888	840	1 701	1 701	Unternehmen	241001 Hannover,Landeshauptstadt
12 542	21 016	2 597	32 589	25 199	10 559	39 205	3 456	38 456	38 456	SV-Besch.	
34	18	87	128	64	25	88	30	65	65	Unternehmen	241002 Barsinghausen,Stadt
78	103	.	191	113	49	553	91	94	94	SV-Besch.	
38	20	129	171	66	21	85	35	74	74	Unternehmen	241003 Burgdorf,Stadt
70	132	31	290	119	70	714	55	128	128	SV-Besch.	

1. Unternehmen und sozialversicherungspflichtig Beschäftigte nach Wirtschaftsabschnitten, Statistischen Regionen,

Statistische Region Kreisfreie Stadt Landkreis Gemeinde Land	Merkmal	Insgesamt	davon in							
			B	C	D	E	F	G	H	I
			Bergbau u. Gewinn. v. Steinen u. Erden	Verarb. Gewerbe	Energie- ver- sorgung	Wasservers; Abw., Abf. u. Bes. v. Um- weltverschm.	Bau- gewerbe	Handel; Instandhalt. u. Rep. v. Kfz	Verkehr u. Lagererei	Gast- gewerbe
Anzahl										
241004 Burgwedel, Stadt	Unternehmen	1 083	1	56	4	1	107	243	29	64
	SV-Besch.	15 153	.	843	.	.	308	11 335	1 246	110
241005 Garbsen, Stadt	Unternehmen	2 060	-	146	6	4	197	483	87	162
	SV-Besch.	9 366	-	1 733	.	67	669	2 128	457	493
241006 Gehrden, Stadt	Unternehmen	615	1	42	1	-	51	118	17	37
	SV-Besch.	1 804	.	451	.	-	194	397	61	59
241007 Hemmingen	Unternehmen	905	-	54	1	3	86	191	31	46
	SV-Besch.	2 783	-	508	.	.	292	877	128	80
241008 Isernhagen	Unternehmen	1 661	-	102	5	7	187	383	33	68
	SV-Besch.	6 660	-	838	.	.	787	2 230	621	217
241009 Laatzen, Stadt	Unternehmen	1 380	2	74	-	4	152	311	60	94
	SV-Besch.	10 363	.	1 663	-	.	522	1 409	558	512
241010 Langenhagen, Stadt	Unternehmen	2 357	3	179	1	7	230	555	195	153
	SV-Besch.	22 055	.	5 386	.	61	953	5 033	4 830	2 053
241011 Lehrte, Stadt	Unternehmen	1 476	-	89	3	7	170	328	58	103
	SV-Besch.	8 019	-	2 112	.	99	869	2 128	688	242
241012 Neustadt am Rbge., Stadt	Unternehmen	1 557	-	82	32	3	180	315	42	141
	SV-Besch.	5 509	-	761	.	.	1 063	1 012	126	196
241013 Pattensen, Stadt	Unternehmen	516	-	38	2	1	70	106	27	34
	SV-Besch.	2 278	-	840	.	.	189	375	123	55
241014 Ronnenberg, Stadt	Unternehmen	835	1	54	-	4	131	183	47	49
	SV-Besch.	3 246	.	710	-	9	434	838	147	106
241015 Seelze, Stadt	Unternehmen	925	-	53	2	-	133	201	45	69
	SV-Besch.	3 139	-	1 092	-	-	643	417	112	51
241016 Sehnde	Unternehmen	711	-	37	4	5	106	140	38	74
	SV-Besch.	3 541	-	160	.	26	271	648	470	181
241017 Springe, Stadt	Unternehmen	1 182	-	100	2	1	144	252	25	87
	SV-Besch.	4 485	-	1 058	.	.	315	640	113	142
241018 Uetze	Unternehmen	668	-	49	-	9	102	147	24	48
	SV-Besch.	2 157	-	693	-	211	272	323	130	54
241019 Wedemark	Unternehmen	1 415	1	94	10	2	160	313	54	68
	SV-Besch.	5 817	.	1 468	.	.	372	1 912	587	99
241020 Wennigsen (Deister)	Unternehmen	566	-	45	-	3	47	103	20	27
	SV-Besch.	1 703	-	446	-	.	124	311	66	50
241021 Wunstorf, Stadt	Unternehmen	1 574	-	107	7	-	153	353	43	164
	SV-Besch.	10 562	-	1 512	.	-	574	4 177	479	210
251 Diepholz	Unternehmen	9 011	13	754	177	26	920	2 222	451	581
	SV-Besch.	50 304	90	15 776	110	320	3 915	10 209	2 853	1 343
251001 Affinghausen	Unternehmen	26	-	1	-	-	4	5	1	1
	SV-Besch.	51	-	.	-	-	10	19	.	.
251002 Asendorf	Unternehmen	149	-	16	-	1	26	28	9	5
	SV-Besch.	446	-	165	-	.	61	133	12	3
251003 Bahrenborstel	Unternehmen	32	-	3	-	-	5	5	1	5
	SV-Besch.	195	-	129	-	-	20	21	.	.
251004 Barenburg, Flecken	Unternehmen	53	-	5	-	2	10	6	5	4
	SV-Besch.	176	-	65	-	.	38	.	8	.
251005 Barnstorf, Flecken	Unternehmen	194	-	14	3	-	20	53	12	16
	SV-Besch.	1 172	-	401	.	-	106	134	82	27
251006 Barver	Unternehmen	37	-	5	6	-	6	9	1	1
	SV-Besch.	73	-	.	.	-	15	5	.	.
251007 Bassum, Stadt	Unternehmen	660	-	56	22	2	74	150	31	40
	SV-Besch.	2 813	-	771	.	.	396	319	72	27
251008 Borstel	Unternehmen	45	2	4	2	-	4	12	1	3
	SV-Besch.	116	.	.	.	-	6	26	.	.
251009 Brockum	Unternehmen	37	-	5	-	-	6	9	-	5
	SV-Besch.	166	-	106	-	-	37	17	-	.
251010 Bruchhausen-Vilsen, Flecken	Unternehmen	320	2	19	1	-	40	67	14	32
	SV-Besch.	1 285	.	422	.	-	86	113	146	82

kreisfreien Städten, Landkreisen und Gemeinden in Niedersachsen 2006

den Wirtschaftsabschnitten										Merkmal	Statistische Region Kreisfreie Stadt Landkreis Gemeinde Land
J	K	L	M	N	P	Q	R	S			
Informa- tion u. Kommuni- kation	Erbr. von Finanz- u. Versicher- Dienstl.	Grundst. u. Wohnungs- wesen	Erbr. von freiberufl., wissen.u. tech.Dienstl.	Erbr. von sonst. wirtschaftl. Dienstl.	Erziehung u. Unterricht	Gesundh- u. Sozial- wesen	Kunst, Unter- haltung u. Erholung	Erbr.von sonst. Dienstl.	Anzahl		
42	27	129	160	49	22	75	23	51	Unternehmen	241004 Burgwedel,Stadt	
63	50	10	289	95	10	679	21	59	SV-Besch.		
83	32	182	254	94	40	137	33	120	Unternehmen	241005 Garbsen,Stadt	
475	.	.	595	841	211	1 112	49	365	SV-Besch.		
20	7	74	109	40	13	42	12	31	Unternehmen	241006 Gehrden,Stadt	
60	7	13	152	45	.	247	.	63	SV-Besch.		
41	11	104	155	59	23	36	27	37	Unternehmen	241007 Hemmingen	
66	11	36	368	98	30	207	12	57	SV-Besch.		
69	30	231	288	72	16	58	41	71	Unternehmen	241008 Isernhagen	
292	47	109	663	347	54	219	34	178	SV-Besch.		
49	21	120	162	95	29	93	40	74	Unternehmen	241009 Laatzen,Stadt	
238	33	133	312	3 670	202	552	154	369	SV-Besch.		
80	35	210	250	127	33	140	55	104	Unternehmen	241010 Langenhagen,Stadt	
219	.	.	577	1 235	118	1 072	150	220	SV-Besch.		
42	19	143	178	88	27	105	38	78	Unternehmen	241011 Lehrte,Stadt	
198	44	44	299	421	60	653	.	102	SV-Besch.		
43	30	153	173	86	25	104	31	117	Unternehmen	241012 Neustadt am Rbge.,Stadt	
134	84	62	353	494	219	707	30	181	SV-Besch.		
16	12	45	54	27	15	29	13	27	Unternehmen	241013 Pattensen,Stadt	
38	.	15	55	15	53	128	33	22	SV-Besch.		
32	11	59	86	44	15	46	26	47	Unternehmen	241014 Ronnenberg,Stadt	
17	8	11	81	309	15	458	.	92	SV-Besch.		
22	6	83	107	50	16	49	21	68	Unternehmen	241015 Seelze,Stadt	
135	.	20	113	82	34	353	11	71	SV-Besch.		
17	14	63	76	39	17	35	13	33	Unternehmen	241016 Sehnde	
25	20	13	121	405	13	1 139	.	39	SV-Besch.		
36	20	110	130	68	24	88	29	66	Unternehmen	241017 Springe,Stadt	
61	22	15	151	220	211	1 279	15	243	SV-Besch.		
20	8	46	66	33	6	45	25	40	Unternehmen	241018 Uetze	
23	11	.	125	36	.	203	15	50	SV-Besch.		
40	30	149	199	65	32	74	41	83	Unternehmen	241019 Wedemark	
76	42	31	272	122	83	518	46	164	SV-Besch.		
18	10	53	122	26	13	31	20	28	Unternehmen	241020 Wennigsen (Deister)	
21	12	.	269	72	103	180	7	35	SV-Besch.		
50	30	140	178	61	35	123	40	90	Unternehmen	241021 Wunstorf,Stadt	
105	159	.	456	602	165	1 886	56	144	SV-Besch.		
178	153	911	883	394	135	524	168	521	Unternehmen	251 Diepholz	
631	1 653	158	1 790	4 321	744	5 186	205	1 000	SV-Besch.		
-	-	4	3	-	-	1	2	4	Unternehmen	251001 Affinghausen	
.	.	.	.	-	-	.	.	.	SV-Besch.		
8	1	14	14	10	-	7	6	4	Unternehmen	251002 Asendorf	
.	.	.	20	.	-	32	.	.	SV-Besch.		
1	1	4	3	1	-	1	-	2	Unternehmen	251003 Bahrenborstel	
.	-	.	-	.	SV-Besch.		
-	1	5	2	3	4	1	-	5	Unternehmen	251004 Barenburg,Flecken	
-	-	5	SV-Besch.		
1	5	19	13	8	2	12	2	14	Unternehmen	251005 Barnstorf,Flecken	
.	6	.	38	27	SV-Besch.		
-	1	5	1	1	-	-	-	1	Unternehmen	251006 Barver	
-	-	-	-	.	SV-Besch.		
14	7	51	67	33	5	49	20	39	Unternehmen	251007 Bassum,Stadt	
42	12	16	92	47	12	731	29	141	SV-Besch.		
3	-	6	1	1	-	2	-	4	Unternehmen	251008 Borstel	
.	-	.	.	.	-	.	-	.	SV-Besch.		
1	-	5	3	-	1	-	-	2	Unternehmen	251009 Brockum	
.	-	.	.	-	.	-	-	.	SV-Besch.		
5	1	31	30	15	4	28	14	17	Unternehmen	251010 Bruchhausen-Vilsen,Flecken	
.	.	5	52	53	.	209	7	90	SV-Besch.		

1. Unternehmen und sozialversicherungspflichtig Beschäftigte nach Wirtschaftsabschnitten, Statistischen Regionen,

Statistische Region Kreisfreie Stadt Landkreis Gemeinde Land	Merkmal	Insgesamt	davon in							
			B	C	D	E	F	G	H	I
			Bergbau u. Gewinn. v. Steinen u. Erden	Verarb. Gewerbe	Energie- ver- sorgung	Wasservers; Abw., Abf. u. Bes. v. Um- weltverschm.	Bau- gewerbe	Handel; Instandhalt. u. Rep. v. Kfz	Verkehr u. Lagererei	Gast- gewerbe
Anzahl										
251011 Dickel	Unternehmen	12	-	1	2	-	2	2	-	-
	SV-Besch.	47	-	.	.	-	.	.	-	-
251012 Diepholz, Stadt	Unternehmen	609	1	58	13	-	38	132	16	49
	SV-Besch.	3 908	.	1 062	.	-	290	843	116	64
251013 Drebber	Unternehmen	92	-	8	3	-	12	21	7	8
	SV-Besch.	344	-	.	.	-	103	164	43	.
251014 Drentwede	Unternehmen	43	-	7	1	-	4	15	1	3
	SV-Besch.	174	-	49	.	-	15	84	.	.
251015 Ehrenburg	Unternehmen	60	1	4	5	-	10	8	7	5
	SV-Besch.	81	.	.	.	-	20	18	20	.
251016 Engeln	Unternehmen	41	-	6	1	-	5	9	3	5
	SV-Besch.	40	-	.	.	-	18	4	.	.
251017 Eydelstedt	Unternehmen	43	-	3	3	-	5	11	4	3
	SV-Besch.	55	-	.	.	-	13	7	.	.
251018 Freistatt	Unternehmen	3	-	1	-	-	-	-	-	-
	SV-Besch.	.	-	.	.	-	-	-	-	-
251019 Hemsloh	Unternehmen	19	2	1	1	-	1	5	1	2
	SV-Besch.	57	.	.	.	-
251020 Hüde	Unternehmen	49	-	5	-	-	3	8	4	12
	SV-Besch.	171	-	46	-	-	9	.	.	9
251021 Kirchdorf	Unternehmen	139	1	9	46	-	13	22	4	12
	SV-Besch.	749	.	41	.	-	72	158	.	.
251022 Lembruch	Unternehmen	66	-	3	-	-	5	14	3	15
	SV-Besch.	260	-	20	-	-	12	147	.	57
251023 Lemförde, Flecken	Unternehmen	136	-	18	1	1	13	26	3	10
	SV-Besch.	7 417	-	6 729	.	.	80	141	.	9
251024 Maasen	Unternehmen	27	-	3	4	-	5	5	3	1
	SV-Besch.	13	-	.	.	-
251025 Marl	Unternehmen	24	-	3	-	-	1	11	-	3
	SV-Besch.	80	-	.	-	-	.	29	-	.
251026 Martfeld	Unternehmen	107	-	10	1	-	16	22	6	8
	SV-Besch.	315	-	58	-	-	52	53	63	9
251027 Mellinghausen	Unternehmen	39	-	12	-	-	3	8	3	1
	SV-Besch.	39	-	10	-	-	.	10	.	.
251028 Neuenkirchen	Unternehmen	30	-	3	-	-	4	7	2	1
	SV-Besch.	46	-	.	-	-
251029 Quernheim	Unternehmen	7	-	-	-	-	-	2	1	1
	SV-Besch.	3	-	-	-	-	-	.	.	.
251030 Rehden	Unternehmen	78	-	6	-	-	6	20	7	7
	SV-Besch.	233	-	20	-	-	10	67	81	.
251031 Scholen	Unternehmen	42	-	3	4	-	6	6	1	6
	SV-Besch.	43	-	.	.	-	.	.	.	3
251032 Schwaförden	Unternehmen	46	-	6	1	-	8	11	2	2
	SV-Besch.	118	-	.	.	-	76	13	.	.
251033 Schwarme	Unternehmen	93	-	5	2	-	9	27	6	6
	SV-Besch.	191	-	.	.	-	73	30	11	.
251034 Siedenburg, Flecken	Unternehmen	47	-	6	-	2	9	9	1	1
	SV-Besch.	166	-	43	-	.	48	.	.	.
251035 Staffhorst	Unternehmen	19	-	-	1	1	9	3	1	1
	SV-Besch.	34	-	-	.	.	25	.	.	.
251036 Stemshorn	Unternehmen	28	-	5	-	-	2	12	1	2
	SV-Besch.	81	-	.	-	-	.	38	.	.
251037 Stuhr	Unternehmen	1 722	-	158	14	8	156	474	121	84
	SV-Besch.	11 152	-	1 825	.	85	631	2 887	1 006	282
251038 Sudwalde	Unternehmen	35	-	4	-	-	8	8	1	2
	SV-Besch.	88	-	.	-	-	20	16	.	.
251039 Süstedt	Unternehmen	65	-	2	-	1	8	13	5	3
	SV-Besch.	207	-	.	-	.	9	17	.	.

kreisfreien Städten, Landkreisen und Gemeinden in Niedersachsen 2006

den Wirtschaftsabschnitten									Merkmal	Statistische Region Kreisfreie Stadt Landkreis Gemeinde Land
J	K	L	M	N	P	Q	R	S		
Information u. Kommunikation	Erbr. von Finanz- u. Versicher. Dienstl.	Grundst. u. Wohnungswesen	Erbr. von freiberufl., wissen.u. tech.Dienstl.	Erbr. von sonst. wirtschaftl. Dienstl.	Erziehung u. Unterricht	Gesundh.- u. Sozialwesen	Kunst, Unterhaltung u. Erholung	Erbr.von sonst. Dienstl.		
Anzahl										
-	-	2	1	-	-	-	-	1	1 Unternehmen . SV-Besch.	251011 Dickel
14	15	69	63	17	8	64	6	46	Unternehmen	251012 Diepholz,Stadt
15	.	14	158	28	36	706	14	60	SV-Besch.	
2	2	4	7	6	2	1	1	8	Unternehmen	251013 Drebber
.	.	.	.	4	SV-Besch.	
-	1	1	3	1	2	-	2	2	Unternehmen	251014 Drentwede
-	SV-Besch.	
1	-	3	4	3	2	2	2	3	Unternehmen	251015 Ehrenburg
.	-	SV-Besch.	
4	-	1	3	-	-	3	1	-	Unternehmen	251016 Engeln
.	-	.	.	-	-	.	.	-	SV-Besch.	
-	-	-	7	2	1	1	-	3	Unternehmen	251017 Eydelstedt
-	-	-	8	.	.	.	-	.	SV-Besch.	
-	-	-	-	-	-	2	-	-	Unternehmen	251018 Freistatt
-	-	-	-	-	-	.	-	-	SV-Besch.	
-	-	1	2	-	-	-	-	3	Unternehmen	251019 Hemsloh
-	-	.	.	-	-	-	-	.	SV-Besch.	
2	-	3	5	-	-	1	4	2	Unternehmen	251020 Hüde
.	-	.	6	-	-	.	.	.	SV-Besch.	
-	1	5	11	6	1	5	1	2	Unternehmen	251021 Kirchdorf
-	.	.	22	.	.	20	.	.	SV-Besch.	
-	-	5	4	5	4	4	-	4	Unternehmen	251022 Lembruch
-	-	-	.	SV-Besch.	
1	2	16	11	5	3	14	4	8	Unternehmen	251023 Lemförde,Flecken
.	.	7	18	.	12	186	.	8	SV-Besch.	
2	-	2	1	-	-	-	1	-	Unternehmen	251024 Maasen
.	-	.	.	-	-	-	-	-	SV-Besch.	
-	-	2	2	-	-	-	-	2	Unternehmen	251025 Marl
-	-	.	.	-	-	-	-	.	SV-Besch.	
-	2	6	6	10	2	5	3	10	Unternehmen	251026 Martfeld
-	.	.	.	29	.	32	.	14	SV-Besch.	
1	-	3	2	3	-	-	1	2	Unternehmen	251027 Mellinghausen
.	-	.	.	.	-	-	.	.	SV-Besch.	
-	1	1	4	2	1	1	1	2	Unternehmen	251028 Neuenkirchen
-	SV-Besch.	
1	-	-	2	-	-	-	-	-	Unternehmen	251029 Quernheim
.	-	-	.	-	-	-	-	-	SV-Besch.	
-	-	10	2	4	2	3	2	9	Unternehmen	251030 Rehden
-	-	18	.	23	SV-Besch.	
-	-	3	3	4	2	1	-	3	Unternehmen	251031 Scholen
-	-	-	.	SV-Besch.	
1	-	5	1	2	2	1	-	4	Unternehmen	251032 Schwaförden
.	-	-	.	SV-Besch.	
2	1	11	5	6	3	2	-	8	Unternehmen	251033 Schwarme
.	.	.	.	4	.	.	-	.	SV-Besch.	
-	1	4	4	-	-	6	1	3	Unternehmen	251034 Siedenburg,Flecken
-	.	.	.	-	-	.	.	.	SV-Besch.	
-	-	1	-	1	1	-	-	-	Unternehmen	251035 Staffhorst
-	-	.	.	-	-	-	-	-	SV-Besch.	
-	-	1	1	-	-	1	1	2	Unternehmen	251036 Stemshorn
-	-	.	.	-	-	.	.	.	SV-Besch.	
33	29	212	166	75	21	66	29	76	Unternehmen	251037 Stuhr
40	50	.	470	3 209	133	367	26	122	SV-Besch.	
-	1	1	2	-	1	3	-	4	Unternehmen	251038 Sudwalde
-	.	.	.	-	-	.	-	.	SV-Besch.	
4	-	10	6	2	-	6	4	1	Unternehmen	251039 Süstedt
3	-	14	.	.	-	147	.	.	SV-Besch.	

1. Unternehmen und sozialversicherungspflichtig Beschäftigte nach Wirtschaftsabschnitten, Statistischen Regionen,

Statistische Region Kreisfreie Stadt Landkreis Gemeinde Land	Merkmal	Insgesamt	davon in							
			B	C	D	E	F	G	H	I
			Bergbau u. Gewinn. v. Steinen u. Erden	Verarb. Gewerbe	Energie- ver- sorgung	Wasservers; Abw., Abf. u. Bes. v. Um- weltverschm.	Bau- gewerbe	Handel; Instandhalt. u. Rep. v. Kfz	Verkehr u. Lagererei	Gast- gewerbe
Anzahl										
251040 Sulingen, Stadt	Unternehmen	532	-	42	18	1	46	142	15	40
	SV-Besch.	4 183	-	939	.	.	338	1 152	57	60
251041 Syke, Stadt	Unternehmen	1 006	1	66	10	3	108	232	41	51
	SV-Besch.	4 808	.	715	.	.	341	789	226	84
251042 Twistringen, Stadt	Unternehmen	467	-	42	3	1	53	130	27	28
	SV-Besch.	1 963	-	562	.	.	242	406	160	25
251043 Varrel	Unternehmen	48	-	3	1	-	4	14	6	1
	SV-Besch.	244	-	105	.	.	.	31	50	.
251044 Wagenfeld	Unternehmen	293	1	29	1	1	31	73	13	24
	SV-Besch.	1 400	.	581	.	.	138	263	122	31
251045 Wehrbleck	Unternehmen	21	-	4	2	-	2	4	2	3
	SV-Besch.	.	-	.	.	-
251046 Wetschen	Unternehmen	52	-	3	2	-	3	14	3	4
	SV-Besch.	201	-	.	.	-	5	70	.	.
251047 Weyhe	Unternehmen	1 318	2	87	3	2	117	358	55	65
	SV-Besch.	4 339	.	649	.	.	406	1 918	231	79
252 Hameln-Pyrmont	Unternehmen	5 982	8	392	26	24	644	1 415	200	558
	SV-Besch.	36 715	39	10 103	285	203	2 417	4 407	987	889
252001 Aerzen, Flecken	Unternehmen	338	-	30	2	2	46	79	14	25
	SV-Besch.	3 892	-	2 976	.	.	60	213	27	27
252002 Bad Münder am Deister, Stadt	Unternehmen	678	-	46	10	5	76	166	30	64
	SV-Besch.	3 087	-	955	.	.	248	345	209	99
252003 Bad Pyrmont, Stadt	Unternehmen	974	1	51	1	3	99	197	36	149
	SV-Besch.	4 772	.	916	.	.	238	461	77	185
252004 Coppenbrügge, Flecken	Unternehmen	264	1	21	1	3	28	85	7	16
	SV-Besch.	1 376	.	389	.	.	113	204	24	12
252005 Emmerthal	Unternehmen	333	2	30	3	2	57	68	14	29
	SV-Besch.	1 929	.	1 044	.	.	295	219	48	29
252006 Hameln, Stadt	Unternehmen	2 414	2	131	6	6	200	577	64	202
	SV-Besch.	17 848	.	2 997	.	.	901	2 249	447	442
252007 Hessisch Oldendorf, Stadt	Unternehmen	664	1	55	2	3	95	164	23	51
	SV-Besch.	2 725	.	499	.	.	348	572	129	70
252008 Salzhemmendorf, Flecken	Unternehmen	317	1	28	1	-	43	79	12	22
	SV-Besch.	1 086	.	327	.	-	214	144	26	25
254 Hildesheim	Unternehmen	9 981	10	787	47	35	1 160	2 179	288	761
	SV-Besch.	67 876	.	21 159	.	584	4 496	13 173	1 784	1 615
254001 Adenstedt	Unternehmen	25	-	2	-	-	5	5	-	5
	SV-Besch.	20	-	.	-	-	.	.	-	.
254002 Alfeld (Leine), Stadt	Unternehmen	824	-	88	1	5	85	171	15	67
	SV-Besch.	6 872	-	3 589	.	.	349	785	100	110
254003 Algermissen	Unternehmen	217	-	12	4	-	35	59	5	13
	SV-Besch.	552	-	79	.	-	79	262	.	9
254004 Almstedt	Unternehmen	22	-	3	-	-	5	5	-	1
	SV-Besch.	43	-	.	-	-	21	.	-	.
254005 Bad Salzdetfurth, Stadt	Unternehmen	486	1	39	2	4	60	105	14	39
	SV-Besch.	2 171	.	458	.	.	297	316	20	58
254006 Banteln	Unternehmen	50	-	5	-	1	8	11	3	2
	SV-Besch.	87	-	37	-	.	32	7	.	.
254007 Betheln	Unternehmen	34	-	4	-	-	8	6	3	1
	SV-Besch.	33	-	6	-	-	6	7	.	.
254008 Bockenem, Stadt	Unternehmen	332	-	33	1	2	41	82	7	24
	SV-Besch.	3 757	-	2 779	.	.	141	175	8	124
254009 Brüggen	Unternehmen	21	-	1	1	-	1	6	-	1
	SV-Besch.	19	-	.	.	-	.	.	-	.
254010 Despetal	Unternehmen	37	-	3	-	-	9	7	-	3
	SV-Besch.	46	-	.	-	-	15	15	-	.
254011 Diekholzen	Unternehmen	195	1	13	-	1	28	31	2	9
	SV-Besch.	714	.	49	-	.	77	28	.	10

kreisfreien Städten, Landkreisen und Gemeinden in Niedersachsen 2006

den Wirtschaftsabschnitten										Merkmal	Statistische Region Kreisfreie Stadt Landkreis Gemeinde Land
J	K	L	M	N	P	Q	R	S			
Information u. Kommunikation	Erbr. von Finanz- u. Versicher. Dienstl.	Grundst. u. Wohnungs- wesen	Erbr. von freiberufl., wissen.u. tech.Dienstl.	Erbr. von sonst. wirtschaftl. Dienstl.	Erziehung u. Unterricht	Gesundh.- u. Sozial- wesen	Kunst, Unter- haltung u. Erholung	Erbr.von sonst. Dienstl.	Anzahl		
6	10	52	58	14	7	51	6	24	Unternehmen	251040 Sulingen,Stadt	
.	.	.	187	186	.	702	.	48	SV-Besch.		
23	21	94	133	49	22	65	14	73	Unternehmen	251041 Syke,Stadt	
375	.	20	277	248	121	433	.	225	SV-Besch.		
5	9	45	40	18	7	25	7	27	Unternehmen	251042 Twistringen,Stadt	
.	14	.	97	13	54	336	8	41	SV-Besch.		
-	1	3	4	5	-	2	-	4	Unternehmen	251043 Varrel	
-	.	.	14	.	-	.	-	10	SV-Besch.		
3	5	36	24	8	1	15	5	23	Unternehmen	251044 Wagenfeld	
.	11	10	42	.	.	101	.	39	SV-Besch.		
-	-	-	-	1	1	-	-	2	Unternehmen	251045 Wehrbleck	
-	-	-	-	.	.	-	-	.	SV-Besch.		
1	1	9	3	4	2	2	-	1	Unternehmen	251046 Wetschen	
.	-	.	SV-Besch.		
39	33	146	156	69	21	71	27	67	Unternehmen	251047 Weyhe	
83	32	16	197	125	32	417	22	85	SV-Besch.		
135	112	507	663	209	112	501	98	378	Unternehmen	252 Hameln-Pyrmont	
618	4 656	197	1 634	896	585	7 177	206	1 416	SV-Besch.		
4	7	22	34	17	3	20	9	24	Unternehmen	252001 Aerzen,Flecken	
88	55	.	191	36	.	144	.	27	SV-Besch.		
13	17	52	70	18	14	46	9	42	Unternehmen	252002 Bad Münder am Deister,Stadt	
19	120	6	113	85	88	734	4	61	SV-Besch.		
10	15	93	82	32	20	96	13	76	Unternehmen	252003 Bad Pyrmont,Stadt	
.	124	20	161	62	176	1 717	43	504	SV-Besch.		
9	4	11	31	10	6	19	3	9	Unternehmen	252004 Coppenbrügge,Flecken	
7	.	.	29	15	.	486	.	10	SV-Besch.		
7	4	22	32	13	6	16	7	21	Unternehmen	252005 Emmerthal	
6	.	.	96	18	11	126	4	11	SV-Besch.		
66	48	227	322	77	50	236	42	158	Unternehmen	252006 Hameln,Stadt	
479	4 269	153	904	599	245	2 946	86	742	SV-Besch.		
18	11	51	64	32	10	43	13	28	Unternehmen	252007 Hessisch Oldendorf,Stadt	
14	12	7	99	60	11	846	16	36	SV-Besch.		
8	6	29	28	10	3	25	2	20	Unternehmen	252008 Salzhemmendorf,Flecken	
.	7	8	41	21	29	178	.	25	SV-Besch.		
259	165	787	1 117	401	259	821	249	656	Unternehmen	254 Hildesheim	
993	1 794	396	2 055	1 851	2 035	12 335	747	2 314	SV-Besch.		
-	-	-	3	1	1	-	-	3	Unternehmen	254001 Adenstedt	
-	-	-	.	.	.	-	-	.	SV-Besch.		
26	10	74	98	24	22	75	15	48	Unternehmen	254002 Alfeld (Leine),Stadt	
60	19	35	204	103	173	1 104	15	193	SV-Besch.		
9	4	14	24	8	3	13	3	11	Unternehmen	254003 Algermissen	
.	5	.	3	5	.	84	.	.	SV-Besch.		
-	-	-	3	1	-	1	1	2	Unternehmen	254004 Almstedt	
-	-	-	.	.	-	.	.	.	SV-Besch.		
13	16	29	55	19	7	34	17	32	Unternehmen	254005 Bad Salzdetfurth,Stadt	
75	9	.	43	28	28	608	19	60	SV-Besch.		
1	3	3	4	5	-	2	-	2	Unternehmen	254006 Banteln	
.	-	.	-	.	SV-Besch.		
1	-	1	4	2	1	1	2	-	Unternehmen	254007 Betheln	
.	-	-	SV-Besch.		
8	4	20	28	18	11	26	12	15	Unternehmen	254008 Bockenem,Stadt	
6	6	6	19	20	18	414	19	17	SV-Besch.		
-	-	3	1	3	1	1	1	1	Unternehmen	254009 Brüggen	
-	-	SV-Besch.		
1	-	6	4	-	2	-	1	1	Unternehmen	254010 Despetal	
.	-	.	.	-	.	-	.	.	SV-Besch.		
7	2	19	24	14	6	17	6	15	Unternehmen	254011 Diekholzen	
7	.	5	23	68	18	390	18	14	SV-Besch.		

1. Unternehmen und sozialversicherungspflichtig Beschäftigte nach Wirtschaftsabschnitten, Statistischen Regionen,

Statistische Region Kreisfreie Stadt Landkreis Gemeinde Land	Merkmal	Insgesamt	davon in								
			B	C	D	E	F	G	H	I	
			Bergbau u. Gewinn. v. Steinen u. Erden	Verarb. Gewerbe	Energie- ver- sorgung	Wasservers; Abw., Abf. u. Bes. v. Um- weltverschm.	Bau- gewerbe	Handel; Instandhalt. u. Rep. v. Kfz	Verkehr u. Lagererei	Gast- gewerbe	
Anzahl											
254012 Eberholzen	Unternehmen	14	-	3	-	-	-	2	3	-	2
	SV-Besch.	55	-	.	-	-	-	.	.	-	.
254013 Eime, Flecken	Unternehmen	80	1	7	1	-	-	11	25	4	4
	SV-Besch.	591	.	119	.	-	-	37	346	28	.
254014 Elze, Stadt	Unternehmen	321	-	27	-	-	-	48	72	5	33
	SV-Besch.	1 612	-	623	-	-	-	267	213	.	46
254015 Everode	Unternehmen	8	-	1	-	-	-	3	1	-	-
	SV-Besch.	.	-	.	-	-	-	.	.	-	-
254016 Freden (Leine)	Unternehmen	172	-	12	-	-	3	65	24	1	9
	SV-Besch.	509	-	165	-	-	.	174	49	.	.
254017 Giesen	Unternehmen	315	-	35	-	-	-	51	74	9	24
	SV-Besch.	1 532	-	623	-	-	-	215	294	40	42
254018 Gronau (Leine), Stadt	Unternehmen	226	-	22	1	-	-	23	59	6	14
	SV-Besch.	1 692	-	834	.	-	-	45	165	9	24
254019 Harbarnsen	Unternehmen	24	-	2	-	-	-	7	5	1	1
	SV-Besch.	161	-	.	-	-	-	39	.	.	.
254020 Harsum	Unternehmen	361	-	50	4	-	2	57	69	18	27
	SV-Besch.	1 757	-	837	.	-	.	127	305	19	10
254021 Hildesheim, Stadt	Unternehmen	3 935	1	221	8	-	10	283	841	116	321
	SV-Besch.	34 046	.	8 474	.	-	380	1 675	5 071	1 167	990
254022 Holle	Unternehmen	243	-	15	1	-	-	37	49	5	18
	SV-Besch.	881	-	67	.	-	-	108	368	9	41
254023 Lamspringe, Flecken	Unternehmen	136	-	15	1	-	-	23	34	3	8
	SV-Besch.	658	-	182	-	-	-	94	109	.	6
254024 Landwehr	Unternehmen	19	-	3	-	-	-	4	6	1	1
	SV-Besch.	.	-	.	-	-	-
254025 Neuhoof	Unternehmen	3	-	-	-	-	-	-	1	-	-
	SV-Besch.	.	-	-	-	-	-	-	.	-	-
254026 Nordstemmen	Unternehmen	373	1	30	3	-	1	56	87	9	26
	SV-Besch.	804	.	130	3	-	.	127	168	39	22
254027 Rheden	Unternehmen	35	-	3	-	-	-	2	9	1	3
	SV-Besch.	110	-	.	-	-	-
254028 Sarstedt, Stadt	Unternehmen	659	2	57	7	-	2	75	152	27	43
	SV-Besch.	7 074	.	1 560	.	-	.	271	4 172	140	50
254029 Schellerten	Unternehmen	245	-	25	2	-	1	38	57	9	19
	SV-Besch.	487	-	103	.	-	.	101	61	50	14
254030 Sehlem	Unternehmen	20	-	3	-	-	-	1	7	-	2
	SV-Besch.	63	-	.	-	-	-	.	.	-	.
254031 Sibbesse	Unternehmen	60	-	4	-	-	-	4	16	5	5
	SV-Besch.	62	-	.	-	-	-	8	11	.	.
254032 Söhlde	Unternehmen	255	3	23	9	-	2	47	46	10	17
	SV-Besch.	866	.	56	.	-	.	94	104	48	17
254033 Westfeld	Unternehmen	22	-	1	-	-	-	7	4	1	1
	SV-Besch.	17	-	.	-	-	-	9	.	.	.
254034 Winzenburg	Unternehmen	19	-	2	-	-	-	2	3	2	5
	SV-Besch.	113	-	.	-	-	-	.	.	.	14
254035 Woltershausen	Unternehmen	20	-	-	-	-	-	7	7	-	3
	SV-Besch.	.	-	-	-	-	-	.	7	-	.
254036 Coppengrave	Unternehmen	21	-	5	-	-	-	1	3	1	2
	SV-Besch.	61	-	.	-	-	-
254037 Duingen, Flecken	Unternehmen	102	-	11	-	-	1	10	30	3	7
	SV-Besch.	260	-	40	-	-	.	23	67	.	.
254038 Hoyershausen	Unternehmen	16	-	4	1	-	-	3	2	-	-
	SV-Besch.	40	-	21	.	-	-	.	.	-	-
254039 Marienhagen	Unternehmen	23	-	2	-	-	-	6	4	-	1
	SV-Besch.	54	-	.	-	-	-	6	.	-	.
254040 Weenzen	Unternehmen	11	-	1	-	-	-	2	1	2	-
	SV-Besch.	12	-	.	-	-	-	.	.	.	-

kreisfreien Städten, Landkreisen und Gemeinden in Niedersachsen 2006

den Wirtschaftsabschnitten										Merkmal	Statistische Region Kreisfreie Stadt Landkreis Gemeinde Land
J	K	L	M	N	P	Q	R	S			
Information u. Kommunikation	Erbr. von Finanz- u. Versicher. Dienstl.	Grundst. u. Wohnungs- wesen	Erbr. von freiberufl., wissen.u. tech.Dienstl.	Erbr. von sonst. wirtschaftl. Dienstl.	Erziehung u. Unterricht	Gesundh.- u. Sozial- wesen	Kunst, Unter- haltung u. Erholung	Erbr.von sonst. Dienstl.	Anzahl		
-	-	-	-	2	1	-	-	-	1	Unternehmen	254012 Eberholzen
-	-	-	-	-	-	-	-	-	-	SV-Besch.	
2	1	3	5	2	4	4	2	4	4	Unternehmen	254013 Eime,Flecken
.	19	.	.	.	SV-Besch.	
4	4	32	33	15	3	21	6	18	18	Unternehmen	254014 Elze,Stadt
.	6	3	67	97	16	183	25	11	11	SV-Besch.	
-	-	2	-	-	-	-	-	-	1	Unternehmen	254015 Everode
-	-	.	-	-	-	-	-	-	-	SV-Besch.	
1	2	12	11	6	2	8	6	10	10	Unternehmen	254016 Freden (Leine)
.	.	.	.	32	.	23	.	.	.	SV-Besch.	
10	4	31	30	11	5	14	4	13	13	Unternehmen	254017 Giesen
.	6	.	19	19	34	199	.	35	35	SV-Besch.	
2	2	20	20	7	5	24	3	18	18	Unternehmen	254018 Gronau (Leine),Stadt
.	.	.	30	38	13	394	.	27	27	SV-Besch.	
-	-	-	1	2	1	2	1	1	1	Unternehmen	254019 Harbarnsen
-	-	-	SV-Besch.	
8	10	24	27	12	11	16	8	18	18	Unternehmen	254020 Harsum
.	6	.	17	19	53	145	.	24	24	SV-Besch.	
114	64	343	537	148	118	406	110	294	294	Unternehmen	254021 Hildesheim,Stadt
561	1 530	285	1 282	1 087	1 474	7 470	602	1 729	1 729	SV-Besch.	
15	3	15	21	12	6	23	9	14	14	Unternehmen	254022 Holle
31	10	.	26	30	.	173	9	8	8	SV-Besch.	
1	2	10	10	4	1	14	3	7	7	Unternehmen	254023 Lamspringe,Flecken
-	-	.	5	5	.	221	.	.	.	SV-Besch.	
-	-	-	1	-	2	1	-	-	-	Unternehmen	254024 Landwehr
-	-	-	.	-	.	.	-	-	-	SV-Besch.	
-	-	-	2	-	-	-	-	-	-	Unternehmen	254025 Neuhof
-	-	-	.	-	-	-	-	-	-	SV-Besch.	
6	8	28	38	10	9	27	10	24	24	Unternehmen	254026 Nordstemmen
23	5	13	17	.	33	178	8	25	25	SV-Besch.	
-	1	3	3	1	3	2	1	3	3	Unternehmen	254027 Rheden
-	SV-Besch.	
13	9	55	80	31	15	40	8	43	43	Unternehmen	254028 Sarstedt,Stadt
8	27	26	221	157	65	285	7	73	73	SV-Besch.	
6	2	8	17	11	10	16	4	20	20	Unternehmen	254029 Schellerten
.	.	.	20	34	36	53	.	12	12	SV-Besch.	
-	-	3	-	1	1	2	-	-	-	Unternehmen	254030 Sehlem
-	-	.	-	.	.	.	-	-	-	SV-Besch.	
3	1	2	7	2	2	4	1	4	4	Unternehmen	254031 Sibbesse
.	SV-Besch.	
5	8	14	16	19	2	13	4	17	17	Unternehmen	254032 Söhlde
22	.	.	4	19	.	190	.	11	11	SV-Besch.	
1	2	2	-	-	-	-	1	2	2	Unternehmen	254033 Westfeld
.	.	.	-	-	-	-	.	.	.	SV-Besch.	
1	-	-	1	-	-	2	-	1	1	Unternehmen	254034 Winzenburg
-	-	-	.	-	-	.	-	-	-	SV-Besch.	
-	-	1	1	-	1	-	-	-	-	Unternehmen	254035 Woltershausen
-	-	.	.	-	.	-	-	-	-	SV-Besch.	
-	-	2	-	2	1	-	2	2	2	Unternehmen	254036 Coppengrave
-	-	.	-	.	.	-	.	.	.	SV-Besch.	
-	3	7	5	5	1	7	7	5	5	Unternehmen	254037 Duingen,Flecken
-	6	.	6	.	.	.	7	4	4	SV-Besch.	
-	-	-	1	3	-	1	-	1	1	Unternehmen	254038 Hoyershausen
-	-	-	.	.	-	.	-	-	-	SV-Besch.	
1	-	-	1	-	-	4	1	3	3	Unternehmen	254039 Marienhagen
.	-	-	.	-	-	36	.	.	.	SV-Besch.	
-	-	1	1	-	1	-	-	2	2	Unternehmen	254040 Weenzen
-	-	.	.	-	.	-	-	.	.	SV-Besch.	

1. Unternehmen und sozialversicherungspflichtig Beschäftigte nach Wirtschaftsabschnitten, Statistischen Regionen,

Statistische Region Kreisfreie Stadt Landkreis Gemeinde Land	Merkmal	Insgesamt	davon in							
			B	C	D	E	F	G	H	I
			Bergbau u. Gewinn. v. Steinen u. Erden	Verarb. Gewerbe	Energie- ver- sorgung	Wasservers; Abw., Abf. u. Bes. v. Um- weltverschm.	Bau- gewerbe	Handel; Instandhalt. u. Rep. v. Kfz	Verkehr u. Lagererei	Gast- gewerbe
Anzahl										
255 Holzminden	Unternehmen	2 673	5	247	5	18	313	608	102	263
	SV-Besch.	15 735	.	7 361	.	291	1 106	2 057	586	351
255001 Arholzen	Unternehmen	12	-	2	-	-	3	4	1	-
	SV-Besch.	18	-	.	-	.	.	4	.	-
255002 Bevern, Flecken	Unternehmen	133	-	15	-	4	22	28	5	14
	SV-Besch.	380	-	159	-	.	32	69	.	17
255003 Bodenwerder, Stadt	Unternehmen	238	-	16	-	1	27	56	8	30
	SV-Besch.	726	-	114	-	.	67	166	52	36
255004 Boffzen	Unternehmen	110	-	8	-	1	16	18	6	7
	SV-Besch.	677	-	443	-	.	45	63	16	.
255005 Brevörde	Unternehmen	12	-	1	-	-	2	2	-	1
	SV-Besch.	22	-	.	-	.	.	.	-	.
255007 Deensen	Unternehmen	48	-	10	1	1	5	11	1	3
	SV-Besch.	70	-	32	.	.	12	12	.	.
255008 Delligsen, Flecken	Unternehmen	277	-	26	-	2	29	68	8	19
	SV-Besch.	884	-	328	-	.	72	115	14	22
255009 Derental	Unternehmen	14	-	2	-	-	1	2	-	4
	SV-Besch.	43	-	.	-	.	.	.	-	.
255010 Dielmissen	Unternehmen	20	-	4	-	1	3	4	-	2
	SV-Besch.	57	-	.	-	.	.	.	-	.
255012 Eimen	Unternehmen	19	-	7	-	-	-	7	2	1
	SV-Besch.	42	-	36	-	-	-	.	.	.
255013 Eschershausen, Stadt	Unternehmen	155	-	17	-	-	17	42	7	15
	SV-Besch.	670	-	310	-	-	45	234	.	4
255014 Fürstenberg	Unternehmen	35	-	3	-	-	4	11	1	5
	SV-Besch.	182	-	.	-
255015 Golmbach	Unternehmen	18	-	2	-	-	1	7	1	3
	SV-Besch.	13	-	.	-
255016 Halle	Unternehmen	51	-	5	-	1	8	14	4	1
	SV-Besch.	114	-	21	-	.	41	23	10	.
255017 Hehlen	Unternehmen	81	1	8	2	1	14	20	5	6
	SV-Besch.	445	54	40	21	.
255018 Heinade	Unternehmen	18	1	-	-	-	4	5	-	2
	SV-Besch.	22	.	-	-	-	6	.	-	.
255019 Heinsen	Unternehmen	18	-	2	-	-	3	5	1	1
	SV-Besch.	60	-	.	-	-
255020 Heyen	Unternehmen	21	-	1	-	-	4	6	1	1
	SV-Besch.	29	-	.	-	-	.	8	.	.
255021 Holenberg	Unternehmen	9	-	1	-	-	2	2	-	-
	SV-Besch.	26	-	.	-	-	.	.	-	-
255022 Holzen	Unternehmen	12	-	2	1	-	2	1	-	3
	SV-Besch.	28	-	.	.	-	.	.	-	.
255023 Holzminden, Stadt	Unternehmen	847	1	48	-	5	73	184	27	97
	SV-Besch.	8 732	.	4 583	-	160	421	851	377	189
255025 Kirchbrak	Unternehmen	31	-	5	-	-	5	6	2	1
	SV-Besch.	218	-	49	-	-
255026 Lauenförde, Flecken	Unternehmen	116	-	18	-	-	14	19	6	10
	SV-Besch.	530	-	280	-	-	53	43	.	6
255027 Lenne	Unternehmen	16	-	-	-	-	5	5	1	2
	SV-Besch.	12	-	-	-	-
255028 Lüerdissen	Unternehmen	6	-	-	-	-	2	1	-	1
	SV-Besch.	11	-	-	-	-	.	.	-	.
255030 Negenborn	Unternehmen	20	-	2	-	-	6	4	3	2
	SV-Besch.	59	-	.	-	-	42	.	.	.
255031 Ottenstein, Flecken	Unternehmen	48	-	9	1	-	8	9	2	6
	SV-Besch.	165	-	60	.	-	22	58	.	.
255032 Pegestorf	Unternehmen	8	-	-	-	-	2	1	-	2
	SV-Besch.	10	-	-	-	-	.	.	-	.

kreisfreien Städten, Landkreisen und Gemeinden in Niedersachsen 2006

den Wirtschaftsabschnitten										Merkmal	Statistische Region Kreisfreie Stadt Landkreis Gemeinde Land
J	K	L	M	N	P	Q	R	S			
Information u. Kommunikation	Erbr. von Finanz- u. Versicher. Dienstl.	Grundst. u. Wohnungs- wesen	Erbr. von freiberufl., wissen.u. tech.Dienstl.	Erbr. von sonst. wirtschaftl. Dienstl.	Erziehung u. Unterricht	Gesundh.- u. Sozial- wesen	Kunst, Unter- haltung u. Erholung	Erbr.von sonst. Dienstl.	Anzahl		
47	41	238	211	125	38	206	46	160	Unternehmen	255 Holzminden	
88	177	38	393	432	341	2 188	.	269	SV-Besch.		
-	-	-	1	-	-	-	-	1	Unternehmen	255001 Arholzen	
-	-	-	.	-	-	-	-	.	SV-Besch.		
3	1	9	8	6	-	9	1	8	Unternehmen	255002 Bevern,Flecken	
.	SV-Besch.		
4	3	17	13	14	2	22	7	18	Unternehmen	255003 Bodenwerder,Stadt	
.	.	.	25	15	.	167	.	50	SV-Besch.		
-	2	17	14	6	1	7	-	7	Unternehmen	255004 Boffzen	
-	.	4	15	.	.	54	-	.	SV-Besch.		
-	-	1	3	1	-	-	-	1	Unternehmen	255005 Brevörde	
-	-	.	.	.	-	-	-	.	SV-Besch.		
1	1	5	2	2	1	2	-	2	Unternehmen	255007 Deensen	
.	SV-Besch.		
5	5	25	27	14	5	18	11	15	Unternehmen	255008 Delligsen,Flecken	
.	35	.	38	45	.	128	.	16	SV-Besch.		
-	1	1	2	-	-	-	-	-	Unternehmen	255009 Derental	
-	.	.	.	-	-	-	-	-	SV-Besch.		
1	-	1	3	-	-	-	-	1	Unternehmen	255010 Dielmissen	
.	-	.	.	-	-	-	-	.	SV-Besch.		
-	-	1	-	1	-	-	-	-	Unternehmen	255012 Eimen	
-	-	.	-	.	-	-	-	-	SV-Besch.		
3	1	11	8	6	1	14	5	8	Unternehmen	255013 Eschershausen,Stadt	
.	44	.	.	SV-Besch.		
-	1	-	1	-	-	4	1	4	Unternehmen	255014 Fürstenberg	
-	.	.	.	-	-	23	.	.	SV-Besch.		
-	-	-	1	2	-	-	-	1	Unternehmen	255015 Golmbach	
-	-	-	.	.	-	-	-	.	SV-Besch.		
1	1	3	3	3	-	2	-	5	Unternehmen	255016 Halle	
.	-	.	-	3	SV-Besch.		
2	-	8	1	4	1	3	-	5	Unternehmen	255017 Hehlen	
.	-	-	.	SV-Besch.		
-	-	2	1	1	-	1	-	1	Unternehmen	255018 Heinade	
-	-	.	.	.	-	.	-	.	SV-Besch.		
1	-	3	-	-	-	-	-	2	Unternehmen	255019 Heinsen	
.	-	.	-	-	-	-	-	.	SV-Besch.		
1	1	1	-	1	2	2	-	-	Unternehmen	255020 Heyen	
.	.	.	-	.	.	.	-	-	SV-Besch.		
-	-	1	1	-	-	1	1	-	Unternehmen	255021 Holenberg	
-	-	.	.	-	-	.	.	.	SV-Besch.		
-	-	-	1	-	1	-	-	1	Unternehmen	255022 Holzen	
-	-	-	.	-	.	-	-	.	SV-Besch.		
19	13	96	88	34	13	84	13	52	Unternehmen	255023 Holzminden,Stadt	
55	113	25	211	188	277	1 159	.	112	SV-Besch.		
1	-	2	-	5	2	-	1	1	Unternehmen	255025 Kirchbrak	
.	-	.	-	31	.	-	.	.	SV-Besch.		
1	6	7	13	7	1	8	-	6	Unternehmen	255026 Lauenförde,Flecken	
.	8	.	45	.	.	49	-	11	SV-Besch.		
-	-	1	-	2	-	-	-	-	Unternehmen	255027 Lenne	
-	-	.	-	.	-	-	-	-	SV-Besch.		
-	-	-	1	1	-	-	-	-	Unternehmen	255028 Lüerdissen	
-	-	-	.	.	-	-	-	-	SV-Besch.		
-	-	2	-	-	-	1	-	-	Unternehmen	255030 Negenborn	
-	-	.	-	-	-	.	-	-	SV-Besch.		
2	1	4	3	1	-	2	-	-	Unternehmen	255031 Ottenstein,Flecken	
.	-	.	-	-	SV-Besch.		
-	-	-	-	3	-	-	-	-	Unternehmen	255032 Pegestorf	
-	-	-	-	4	-	-	-	-	SV-Besch.		

1. Unternehmen und sozialversicherungspflichtig Beschäftigte nach Wirtschaftsabschnitten, Statistischen Regionen,

Statistische Region Kreisfreie Stadt Landkreis Gemeinde Land	Merkmal	Insgesamt	davon in								
			B	C	D	E	F	G	H	I	
			Bergbau u. Gewinn. v. Steinen u. Erden	Verarb. Gewerbe	Energie- ver- sorgung	Wasservers; Abw., Abf. u. Bes. v. Um- weltverschm.	Bau- gewerbe	Handel; Instandhalt. u. Rep. v. Kfz	Verkehr u. Lagererei	Gast- gewerbe	
Anzahl											
255033 Polle, Flecken	Unternehmen	43	-	5	-	-	-	7	5	4	5
	SV-Besch.	172	-	.	-	-	-	.	31	.	11
255034 Stadtoldendorf, Stadt	Unternehmen	208	1	23	-	1	22	53	5	18	
	SV-Besch.	1 203	.	420	-	.	60	183	11	22	
255035 Vahlbruch	Unternehmen	14	1	3	-	-	1	5	-	-	
	SV-Besch.	101	.	72	-	-	.	.	-	-	
255036 Wangelnstedt	Unternehmen	12	-	2	-	-	1	3	1	1	
	SV-Besch.	13	-	.	-	-	
255504 Grünenplan	Unternehmen	2	-	-	-	-	-	-	-	-	
	SV-Besch.	.	-	-	-	-	-	-	-	-	
255505 Holzminden	Unternehmen	1	-	-	-	-	-	-	-	-	
	SV-Besch.	.	-	-	-	-	-	-	-	-	
256 Nienburg (Weser)	Unternehmen	4 374	12	374	51	25	548	992	195	331	
	SV-Besch.	25 689	116	8 169	.	195	2 889	5 040	1 368	427	
256001 Balge	Unternehmen	47	-	6	1	-	14	5	2	6	
	SV-Besch.	72	-	12	.	-	43	.	.	.	
256002 Binnen	Unternehmen	30	-	3	-	-	3	6	1	3	
	SV-Besch.	60	-	.	-	-	
256003 Bücken, Flecken	Unternehmen	93	-	11	1	-	19	11	9	4	
	SV-Besch.	204	-	72	.	-	54	.	30	.	
256004 Diepenau, Flecken	Unternehmen	170	-	33	1	1	26	42	3	18	
	SV-Besch.	675	-	306	.	.	141	138	.	13	
256005 Drakenburg, Flecken	Unternehmen	66	-	5	-	1	8	19	4	3	
	SV-Besch.	187	-	.	-	-	54	28	.	.	
256006 Estorf	Unternehmen	43	-	2	-	1	7	12	3	3	
	SV-Besch.	532	-	.	-	.	.	53	.	.	
256007 Eystrup	Unternehmen	105	-	10	-	-	9	29	9	9	
	SV-Besch.	686	-	453	-	-	39	38	50	.	
256008 Gandesbergen	Unternehmen	14	-	1	-	-	3	8	-	-	
	SV-Besch.	12	-	.	-	-	.	.	-	-	
256009 Hämelhausen	Unternehmen	11	-	2	-	-	3	1	2	1	
	SV-Besch.	23	-	.	-	-	
256010 Hassel (Weser)	Unternehmen	44	-	4	-	-	9	14	4	1	
	SV-Besch.	175	-	.	-	-	58	17	.	.	
256011 Haßbergen	Unternehmen	42	-	1	4	-	7	7	1	3	
	SV-Besch.	90	-	.	.	-	8	.	.	.	
256012 Heemsen	Unternehmen	59	2	5	3	-	14	11	3	4	
	SV-Besch.	183	.	62	.	-	74	4	.	.	
256013 Hilgermissen	Unternehmen	103	-	11	7	-	17	20	10	8	
	SV-Besch.	241	-	.	.	-	48	43	65	.	
256014 Hoya, Stadt	Unternehmen	209	-	16	1	1	23	53	12	16	
	SV-Besch.	2 133	-	394	.	.	253	786	103	18	
256015 Hoyerhagen	Unternehmen	25	-	3	-	-	4	6	2	1	
	SV-Besch.	51	-	.	-	-	3	.	.	.	
256016 Husum	Unternehmen	69	1	8	-	1	11	15	4	4	
	SV-Besch.	173	.	72	-	.	23	.	.	.	
256017 Landesbergen	Unternehmen	92	-	6	1	1	12	17	3	8	
	SV-Besch.	408	-	.	.	.	53	.	.	19	
256018 Leese	Unternehmen	72	1	10	1	1	5	19	3	6	
	SV-Besch.	741	.	153	.	.	.	151	.	6	
256019 Liebenau, Flecken	Unternehmen	140	-	10	2	2	19	33	2	9	
	SV-Besch.	548	-	95	.	.	224	111	.	7	
256020 Linsburg	Unternehmen	20	-	-	-	-	3	5	-	2	
	SV-Besch.	101	-	-	-	-	.	11	-	.	
256021 Marklohe	Unternehmen	140	-	12	-	1	22	24	7	8	
	SV-Besch.	454	-	120	-	.	135	.	65	19	
256022 Nienburg (Weser), Stadt	Unternehmen	1 242	2	75	2	10	95	275	59	92	
	SV-Besch.	10 075	.	3 517	.	.	490	1 575	390	181	

kreisfreien Städten, Landkreisen und Gemeinden in Niedersachsen 2006

den Wirtschaftsabschnitten										Merkmal	Statistische Region Kreisfreie Stadt Landkreis Gemeinde Land
J	K	L	M	N	P	Q	R	S			
Information u. Kommunikation	Erbr. von Finanz- u. Versicher. Dienstl.	Grundst. u. Wohnungs- wesen	Erbr. von freiberufl., wissen.u. tech.Dienstl	Erbr. von sonst. wirtschaftl. Dienstl.	Erziehung u. Unterricht	Gesundh.- u. Sozial- wesen	Kunst, Unter- haltung u. Erholung	Erbr.von sonst. Dienstl.	Anzahl		
1	-	3	5	1	-	5	1	1	1	Unternehmen	255033 Polle,Flecken
.	25	.	.	.	SV-Besch.	
1	4	13	11	7	8	20	3	18	18	Unternehmen	255034 Stadtoldendorf,Stadt
.	.	.	28	.	.	389	.	30	30	SV-Besch.	
-	-	1	-	-	-	1	1	1	1	Unternehmen	255035 Vahlbruch
-	-	SV-Besch.	
-	-	-	-	3	-	-	-	1	1	Unternehmen	255036 Wangelnstedt
-	-	SV-Besch.	
-	-	2	-	-	-	-	-	-	-	Unternehmen	255504 Grünenplan
-	-	SV-Besch.	
-	-	1	-	-	-	-	-	-	-	Unternehmen	255505 Holzminden
-	-	SV-Besch.	
88	80	352	370	212	102	288	115	239	239	Unternehmen	256 Nienburg (Weser)
149	1 089	169	686	873	418	3 465	.	527	527	SV-Besch.	
2	-	1	5	3	-	-	-	2	2	Unternehmen	256001 Balge
.	SV-Besch.	
2	-	3	3	3	1	1	-	1	1	Unternehmen	256002 Binnen
.	SV-Besch.	
-	1	7	5	6	5	4	1	9	9	Unternehmen	256003 Bücken,Flecken
-	.	.	.	5	.	13	.	7	7	SV-Besch.	
5	1	7	11	8	2	5	-	7	7	Unternehmen	256004 Diepenau,Flecken
5	21	21	SV-Besch.	
4	2	2	6	2	2	2	1	5	5	Unternehmen	256005 Drakenburg,Flecken
.	.	.	7	SV-Besch.	
-	-	2	5	6	-	1	-	1	1	Unternehmen	256006 Estorf
-	-	.	.	4	-	.	-	.	.	SV-Besch.	
-	4	4	10	3	2	9	2	5	5	Unternehmen	256007 Eystrup
-	4	60	.	10	10	SV-Besch.	
1	-	1	-	-	-	-	-	-	-	Unternehmen	256008 Gandesbergen
.	SV-Besch.	
-	-	-	-	-	-	-	-	1	1	Unternehmen	256009 Hämelhausen
.	SV-Besch.	
1	-	2	2	2	1	-	2	2	2	Unternehmen	256010 Hassel (Weser)
.	SV-Besch.	
-	1	-	6	2	3	3	3	1	1	Unternehmen	256011 Haßbergen
-	SV-Besch.	
2	-	2	2	3	2	3	1	2	2	Unternehmen	256012 Heemsen
.	SV-Besch.	
1	-	4	6	7	3	3	4	2	2	Unternehmen	256013 Hilgermissen
.	24	.	.	.	SV-Besch.	
5	4	11	23	11	4	16	2	11	11	Unternehmen	256014 Hoya,Stadt
.	.	.	46	12	69	286	.	10	10	SV-Besch.	
1	-	2	4	-	1	-	-	1	1	Unternehmen	256015 Hoyerhagen
.	SV-Besch.	
-	3	6	4	5	1	3	-	3	3	Unternehmen	256016 Husum
-	SV-Besch.	
3	1	10	10	4	3	4	3	6	6	Unternehmen	256017 Landesbergen
.	.	.	8	.	.	57	.	.	.	SV-Besch.	
3	-	2	6	4	1	4	3	3	3	Unternehmen	256018 Leese
.	49	.	.	.	SV-Besch.	
3	4	18	12	2	5	9	-	10	10	Unternehmen	256019 Liebenau,Flecken
.	.	.	9	SV-Besch.	
-	-	2	2	2	1	1	-	2	2	Unternehmen	256020 Linsburg
-	-	SV-Besch.	
7	4	15	15	7	3	5	3	7	7	Unternehmen	256021 Marklohe
.	.	.	11	.	.	46	.	11	11	SV-Besch.	
25	31	139	113	52	34	115	53	70	70	Unternehmen	256022 Nienburg (Weser),Stadt
101	813	111	314	462	199	1 676	37	119	119	SV-Besch.	

1. Unternehmen und sozialversicherungspflichtig Beschäftigte nach Wirtschaftsabschnitten, Statistischen Regionen,

Statistische Region Kreisfreie Stadt Landkreis Gemeinde Land	Merkmal	Insgesamt	davon in							
			B	C	D	E	F	G	H	I
			Bergbau u. Gewinn. v. Steinen u. Erden	Verarb. Gewerbe	Energie- ver- sorgung	Wasservers; Abw., Abf. u. Bes. v. Um- weltverschm.	Bau- gewerbe	Handel; Instandhalt. u. Rep. v. Kfz	Verkehr u. Lagererei	Gast- gewerbe
Anzahl										
256023 Pennigsehl	Unternehmen	28	-	1	-	1	8	7	-	3
	SV-Besch.	100	-	.	-	.	.	.	-	.
256024 Raddestorf	Unternehmen	63	1	6	-	-	11	23	-	5
	SV-Besch.	111	.	35	-	-	21	29	-	.
256025 Rehburg-Loccum, Stadt	Unternehmen	357	2	33	-	1	46	73	9	30
	SV-Besch.	2 673	.	1 130	-	.	96	445	68	47
256026 Rodewald	Unternehmen	62	-	4	1	-	8	20	1	4
	SV-Besch.	262	-	.	.	-	56	76	.	.
256027 Rohrsen	Unternehmen	26	-	-	2	-	4	7	1	2
	SV-Besch.	42	-	-	.	-	21	.	.	.
256028 Schweringen	Unternehmen	31	-	6	2	-	6	5	1	1
	SV-Besch.	331	-	129	.	-	5	164	.	.
256029 Steimbke	Unternehmen	89	-	2	2	-	12	20	5	7
	SV-Besch.	314	-	.	.	-	20	181	.	5
256030 Steyerberg, Flecken	Unternehmen	192	-	19	10	1	19	39	9	15
	SV-Besch.	1 045	-	341	.	.	77	124	123	36
256031 Stöckse	Unternehmen	42	-	2	-	-	6	8	1	3
	SV-Besch.	30	-	.	-	-	.	3	.	.
256032 Stolzenau	Unternehmen	232	-	23	3	1	28	56	7	21
	SV-Besch.	1 125	-	306	.	.	119	164	151	11
256033 Uchte, Flecken	Unternehmen	178	1	17	4	1	19	49	4	18
	SV-Besch.	800	.	168	.	.	65	284	.	8
256034 Warmßen	Unternehmen	122	2	20	-	-	18	32	4	8
	SV-Besch.	543	.	118	-	-	73	243	12	.
256035 Warpe	Unternehmen	39	-	-	-	-	14	6	2	2
	SV-Besch.	164	-	-	-	-	134	4	.	.
256036 Wietzen	Unternehmen	77	-	7	3	-	16	15	8	3
	SV-Besch.	325	-	15	.	-	76	32	.	.
257 Schaumburg	Unternehmen	6 261	6	457	30	25	665	1 469	218	502
	SV-Besch.	32 242	.	11 147	.	158	2 352	5 494	926	828
257001 Ahnsen	Unternehmen	25	-	2	-	-	3	5	1	2
	SV-Besch.	129	-	.	-	-	17	.	.	.
257002 Apelern	Unternehmen	77	-	5	-	1	17	17	2	5
	SV-Besch.	89	-	.	-	.	36	13	.	.
257003 Auetal	Unternehmen	252	-	19	2	-	43	59	10	16
	SV-Besch.	547	-	80	.	-	113	162	30	51
257004 Auhagen	Unternehmen	28	-	6	-	-	3	4	1	2
	SV-Besch.	14	-	.	-	-
257005 Bad Eilsen	Unternehmen	102	-	5	-	1	2	21	1	17
	SV-Besch.	739	-	.	-	.	.	49	.	15
257006 Bad Nenndorf	Unternehmen	475	-	24	1	-	27	104	9	58
	SV-Besch.	1 553	-	126	.	-	100	284	20	167
257007 Beckedorf	Unternehmen	31	-	4	2	-	4	4	2	1
	SV-Besch.	50	-	.	.	-
257008 Buchholz	Unternehmen	35	-	4	-	-	4	13	2	-
	SV-Besch.	60	-	.	-	-	10	20	.	-
257009 Bückeberg, Stadt	Unternehmen	856	-	49	2	3	81	196	22	75
	SV-Besch.	4 349	-	914	.	15	330	474	144	168
257010 Hagenburg, Flecken	Unternehmen	164	-	12	1	-	21	27	4	16
	SV-Besch.	331	-	26	.	-	97	87	.	11
257011 Haste	Unternehmen	70	-	1	-	-	10	14	1	7
	SV-Besch.	111	-	.	-	-	.	18	.	.
257012 Heeßen	Unternehmen	36	-	3	-	-	6	4	-	3
	SV-Besch.	71	-	.	-	-	11	.	-	8
257013 Helpsen	Unternehmen	68	-	6	2	-	12	11	4	5
	SV-Besch.	487	-	.	.	-	24	94	.	.
257014 Hespe	Unternehmen	62	-	6	-	-	5	16	3	1
	SV-Besch.	70	-	.	-	-	.	6	.	.

kreisfreien Städten, Landkreisen und Gemeinden in Niedersachsen 2006

den Wirtschaftsabschnitten										Merkmal	Statistische Region Kreisfreie Stadt Landkreis Gemeinde Land
J	K	L	M	N	P	Q	R	S			
Information u. Kommunikation	Erbr. von Finanz- u. Versicher. Dienstl.	Grundst. u. Wohnungswesen	Erbr. von freiberufl., wissen.u. tech.Dienstl.	Erbr. von sonst. wirtschaftl. Dienstl.	Erziehung u. Unterricht	Gesundh.- u. Sozialwesen	Kunst, Unterhaltung u. Erholung	Erbr.von sonst. Dienstl.	Anzahl		
-	-	2	3	1	1	-	-	-	1	Unternehmen	256023 Pennigsehl
-	-	-	-	-	.	SV-Besch.	
1	-	1	5	4	-	1	1	1	4	Unternehmen	256024 Raddestorf
.	-	.	.	.	-	SV-Besch.	
8	7	23	36	17	7	28	11	26	26	Unternehmen	256025 Rehburg-Loccum,Stadt
.	6	3	81	77	32	447	16	214	214	SV-Besch.	
1	-	4	5	1	-	6	1	6	6	Unternehmen	256026 Rodewald
.	-	.	.	.	-	87	.	.	.	SV-Besch.	
-	1	3	2	1	-	2	-	1	1	Unternehmen	256027 Rohrsen
.	-	.	.	.	-	.	-	-	.	SV-Besch.	
-	-	2	3	1	1	2	-	1	1	Unternehmen	256028 Schweringen
-	-	-	-	.	SV-Besch.	
1	2	5	10	11	1	5	2	4	4	Unternehmen	256029 Steimbke
.	-	.	.	18	SV-Besch.	
1	7	19	13	9	7	12	2	10	10	Unternehmen	256030 Steyerberg,Flecken
.	-	.	29	45	31	77	.	23	23	SV-Besch.	
3	-	5	3	4	1	-	5	1	1	Unternehmen	256031 Stöckse
.	-	.	.	.	-	-	-	3	3	SV-Besch.	
3	2	19	15	12	2	22	2	16	16	Unternehmen	256032 Stolzenau
.	-	.	59	20	.	221	.	58	58	SV-Besch.	
2	3	10	10	9	3	15	4	9	9	Unternehmen	256033 Uchte,Flecken
.	-	.	21	27	.	110	.	7	7	SV-Besch.	
1	-	10	6	6	3	3	6	3	3	Unternehmen	256034 Warmsen
.	-	.	9	40	.	20	.	.	.	SV-Besch.	
2	-	3	5	1	-	1	2	1	1	Unternehmen	256035 Warpe
.	-	.	4	.	-	SV-Besch.	
-	2	6	4	3	2	3	-	5	5	Unternehmen	256036 Wietzen
-	-	17	-	.	.	SV-Besch.	
157	103	564	646	286	100	452	163	418	418	Unternehmen	257 Schaumburg
507	1 011	182	1 336	1 448	475	5 145	197	790	790	SV-Besch.	
1	2	1	2	3	-	-	1	2	2	Unternehmen	257001 Ahnsen
.	-	.	.	.	-	-	-	.	.	SV-Besch.	
3	1	2	9	2	-	4	1	8	8	Unternehmen	257002 Apelern
.	-	.	.	.	-	18	.	.	.	SV-Besch.	
4	2	27	25	12	1	10	9	13	13	Unternehmen	257003 Auetal
.	-	.	13	3	.	47	26	15	15	SV-Besch.	
-	-	1	4	2	-	1	3	1	1	Unternehmen	257004 Auhagen
-	-	.	.	.	-	SV-Besch.	
1	-	7	9	3	1	25	1	8	8	Unternehmen	257005 Bad Eilsen
.	-	550	.	5	5	SV-Besch.	
9	11	51	60	24	3	45	15	34	34	Unternehmen	257006 Bad Nenndorf
18	9	9	68	36	.	417	68	230	230	SV-Besch.	
-	-	3	3	-	-	3	1	4	4	Unternehmen	257007 Beckedorf
-	-	.	5	-	-	8	.	8	8	SV-Besch.	
3	-	1	1	5	-	-	-	2	2	Unternehmen	257008 Buchholz
.	-	.	.	12	-	-	-	.	.	SV-Besch.	
18	13	86	92	31	26	64	28	70	70	Unternehmen	257009 Bückeburg,Stadt
26	.	42	190	252	239	907	33	218	218	SV-Besch.	
3	3	23	16	8	2	10	4	14	14	Unternehmen	257010 Hagenburg,Flecken
.	-	.	35	6	.	44	.	5	5	SV-Besch.	
9	4	4	9	-	1	5	-	5	5	Unternehmen	257011 Haste
.	-	.	10	-	.	.	-	5	5	SV-Besch.	
1	1	5	8	1	2	-	1	1	1	Unternehmen	257012 Heeßen
.	-	-	.	.	.	SV-Besch.	
2	1	5	4	5	2	6	1	2	2	Unternehmen	257013 Helpsen
.	-	68	.	.	.	SV-Besch.	
5	1	3	10	4	2	2	-	4	4	Unternehmen	257014 Hesper
.	-	.	18	7	.	.	-	.	.	SV-Besch.	

1. Unternehmen und sozialversicherungspflichtig Beschäftigte nach Wirtschaftsabschnitten, Statistischen Regionen,

Statistische Region Kreisfreie Stadt Landkreis Gemeinde Land	Merkmal	Insgesamt	davon in								
			B	C	D	E	F	G	H	I	
			Bergbau u. Gewinn. v. Steinen u. Erden	Verarb. Gewerbe	Energie- ver- sorgung	Wasservers; Abw., Abf. u. Bes. v. Um- weltverschm.	Bau- gewerbe	Handel; Instandhalt. u. Rep. v. Kfz	Verkehr u. Lagererei	Gast- gewerbe	
Anzahl											
257015 Heuerßen	Unternehmen	23	-	2	-	-	-	2	6	-	-
	SV-Besch.	46	-	.	-	-	-	.	.	-	-
257016 Hohnhorst	Unternehmen	59	-	3	-	-	-	14	8	4	6
	SV-Besch.	95	-	.	-	-	-	33	.	.	10
257017 Hülse	Unternehmen	45	-	6	-	-	-	7	11	5	2
	SV-Besch.	135	-	85	-	-	-	.	15	6	.
257018 Lauenau, Flecken	Unternehmen	196	-	14	1	-	-	19	56	7	10
	SV-Besch.	443	-	40	.	-	-	69	117	30	35
257019 Lauenhagen	Unternehmen	41	-	5	2	-	-	3	8	1	5
	SV-Besch.	61	-	27	.	-	-	20	.	.	.
257020 Lindhorst	Unternehmen	144	-	11	-	-	1	18	34	9	12
	SV-Besch.	515	-	83	-	-	.	21	100	.	.
257021 Lüdersfeld	Unternehmen	45	-	1	-	-	-	9	9	-	4
	SV-Besch.	146	-	.	-	-	-	37	16	-	31
257022 Luhden	Unternehmen	71	-	8	-	-	-	7	16	2	10
	SV-Besch.	249	-	129	-	-	-	.	7	.	.
257023 Meerbeck	Unternehmen	68	-	5	-	-	1	10	22	1	1
	SV-Besch.	371	-	16	-	-	.	25	51	.	.
257024 Messenkamp	Unternehmen	29	-	5	-	-	1	3	6	3	1
	SV-Besch.	53	-	38	-	-
257025 Niedernwöhren	Unternehmen	61	-	5	2	-	-	7	20	1	4
	SV-Besch.	298	-	19	.	-	-	12	.	.	.
257026 Nienstädt	Unternehmen	182	-	20	-	-	2	27	50	11	10
	SV-Besch.	509	-	131	-	-	.	73	168	44	9
257027 Nordsehl	Unternehmen	17	-	1	-	-	-	4	7	1	1
	SV-Besch.	23	-	.	-	-	-
257028 Obernkirchen, Stadt	Unternehmen	373	-	31	1	-	1	50	82	14	30
	SV-Besch.	1 769	-	855	.	-	.	217	211	23	27
257029 Pohle	Unternehmen	31	-	3	-	-	-	2	5	2	2
	SV-Besch.	63	-	.	-	-	-
257030 Pollhagen	Unternehmen	27	-	1	-	-	-	6	10	1	1
	SV-Besch.	64	-	.	-	-	-	23	16	.	.
257031 Rinteln, Stadt	Unternehmen	1 176	6	111	12	-	5	104	295	32	85
	SV-Besch.	8 214	.	2 974	.	-	.	404	1 737	70	111
257032 Rodenberg, Stadt	Unternehmen	239	-	14	-	-	1	29	42	9	18
	SV-Besch.	843	-	126	-	-	.	76	219	53	17
257033 Sachsenhagen, Stadt	Unternehmen	75	-	7	-	-	-	9	20	9	6
	SV-Besch.	120	-	7	-	-	-	39	10	13	9
257034 Seggebruch	Unternehmen	34	-	3	-	-	-	5	10	-	-
	SV-Besch.	27	-	.	-	-	-	.	14	-	-
257035 Stadthagen, Stadt	Unternehmen	937	-	48	-	-	8	73	233	41	76
	SV-Besch.	9 238	-	4 937	-	-	.	459	1 343	323	104
257036 Suthfeld	Unternehmen	38	-	3	1	-	-	6	5	1	3
	SV-Besch.	34	-	.	.	-	-
257037 Wiedensahl, Flecken	Unternehmen	26	-	2	1	-	-	2	8	1	5
	SV-Besch.	13	-	.	.	-	-	.	4	.	.
257038 Wölpinghausen	Unternehmen	43	-	2	-	-	-	11	11	1	2
	SV-Besch.	313	-	.	-	-	-
3 Statistische Region Lüneburg	Unternehmen	66 669	54	4 395	454	243	7 834	15 659	2 685	5 221	
	SV-Besch.	318 908	2 033	68 445	2 236	2 471	32 119	64 375	16 102	12 098	
351 Celle	Unternehmen	6 826	14	477	25	28	779	1 663	218	557	
	SV-Besch.	38 172	1 734	10 383	.	531	2 675	6 095	1 500	1 077	
351001 Adelheidsdorf	Unternehmen	107	-	19	2	1	12	32	3	3	
	SV-Besch.	1 723	-	.	.	.	15	63	.	.	
351002 Ahnsbeck	Unternehmen	46	-	1	-	-	8	8	2	3	
	SV-Besch.	46	-	.	-	-	14	11	.	.	
351003 Beedenbostel	Unternehmen	50	-	5	1	1	11	7	-	3	
	SV-Besch.	99	-	15	.	.	12	.	-	.	

kreisfreien Städten, Landkreisen und Gemeinden in Niedersachsen 2006

den Wirtschaftsabschnitten									Merkmal	Statistische Region Kreisfreie Stadt Landkreis Gemeinde Land
J	K	L	M	N	P	Q	R	S		
Informa- tion u. Kommuni- kation	Erbr. von Finanz- u. Versicher. Dienstl.	Grundst. u. Wohnungs- wesen	Erbr. von freiberufl., wissen.u. tech.Dienstl.	Erbr. von sonst. wirtschaftl. Dienstl.	Erziehung u. Unterricht	Gesundh- u. Sozial- wesen	Kunst, Unter- haltung u. Erholung	Erbr.von sonst. Dienstl.		
Anzahl										
1	-	-	5	4	1	-	1	1	Unternehmen	257015 Heuerßen
.	-	-	.	21	.	-	.	.	SV-Besch.	.
4	1	3	6	5	1	1	-	3	Unternehmen	257016 Hohnhorst
.	.	.	.	24	.	.	-	.	SV-Besch.	.
-	-	3	4	5	-	-	-	2	Unternehmen	257017 Hülsede
-	-	.	.	.	-	-	-	.	SV-Besch.	.
6	8	11	18	13	4	12	5	12	Unternehmen	257018 Lauenau,Flecken
5	4	.	16	10	.	104	.	10	SV-Besch.	.
-	1	5	6	2	-	1	-	2	Unternehmen	257019 Lauenhagen
-	-	.	-	.	SV-Besch.	.
6	3	15	5	6	3	11	3	7	Unternehmen	257020 Lindhorst
.	3	.	.	17	.	69	.	28	SV-Besch.	.
-	-	5	3	4	1	4	2	3	Unternehmen	257021 Lüdersfeld
-	-	.	.	10	.	38	.	.	SV-Besch.	.
-	1	10	7	1	1	4	3	1	Unternehmen	257022 Luhden
-	.	7	6	.	.	71	.	.	SV-Besch.	.
1	-	10	7	4	-	3	-	3	Unternehmen	257023 Meerbeck
.	-	.	.	.	-	9	-	.	SV-Besch.	.
3	-	1	-	1	-	-	2	3	Unternehmen	257024 Messenkamp
.	-	.	.	.	-	-	.	.	SV-Besch.	.
1	-	2	5	6	1	5	-	2	Unternehmen	257025 Niedernwöhren
.	-	17	-	.	SV-Besch.	.
6	6	13	15	5	-	5	1	11	Unternehmen	257026 Nienstädt
43	-	.	.	.	SV-Besch.	.
-	-	-	1	-	-	1	-	1	Unternehmen	257027 Nordsehl
-	-	-	.	.	-	.	-	.	SV-Besch.	.
11	2	34	38	13	5	28	6	27	Unternehmen	257028 Obernkirchen,Stadt
56	.	.	81	32	5	233	.	19	SV-Besch.	.
3	1	3	5	2	1	-	1	1	Unternehmen	257029 Pohle
.	.	.	6	.	.	-	.	.	SV-Besch.	.
2	-	-	4	-	-	-	1	1	Unternehmen	257030 Pollhagen
.	-	-	.	-	-	-	.	.	SV-Besch.	.
24	16	121	114	43	20	89	34	65	Unternehmen	257031 Rinteln,Stadt
136	.	71	375	611	41	796	18	99	SV-Besch.	.
12	4	18	32	14	1	16	8	21	Unternehmen	257032 Rodenberg,Stadt
160	.	.	31	10	.	118	.	25	SV-Besch.	.
1	1	3	4	3	-	4	4	4	Unternehmen	257033 Sachsenhagen,Stadt
.	-	.	.	.	SV-Besch.	.
1	-	3	3	3	-	-	1	5	Unternehmen	257034 Seggebruch
.	-	.	.	4	-	-	.	.	SV-Besch.	.
15	19	79	103	39	20	89	26	68	Unternehmen	257035 Stadthagen,Stadt
.	45	30	199	69	118	1 429	20	86	SV-Besch.	.
1	1	5	3	7	-	-	-	2	Unternehmen	257036 Suthfeld
.	.	.	.	4	-	-	-	.	SV-Besch.	.
-	-	-	3	1	-	1	-	2	Unternehmen	257037 Wiedensahl,Flecken
-	-	-	.	.	-	.	-	.	SV-Besch.	.
-	-	1	3	5	1	3	-	3	Unternehmen	257038 Wölpinghausen
-	-	-	.	SV-Besch.	.
1 789	1 033	6 119	7 495	3 156	1 182	4 431	1 608	3 311	Unternehmen	3 Statistische Region Lüneburg
5 187	10 424	2 738	13 442	15 704	5 998	55 001	2 445	8 090	SV-Besch.	.
151	119	572	729	296	110	518	151	419	Unternehmen	351 Celle
789	947	.	1 764	1 280	577	7 072	292	835	SV-Besch.	.
4	1	4	12	2	2	3	5	2	Unternehmen	351001 Adelheidsdorf
.	.	.	16	SV-Besch.	.
1	2	5	6	3	1	1	2	3	Unternehmen	351002 Ahnsbeck
.	SV-Besch.	.
-	-	6	3	2	1	5	4	1	Unternehmen	351003 Beedenbostel
-	-	50	.	.	SV-Besch.	.

1. Unternehmen und sozialversicherungspflichtig Beschäftigte nach Wirtschaftsabschnitten, Statistischen Regionen,

Statistische Region Kreisfreie Stadt Landkreis Gemeinde Land	Merkmal	Insgesamt	davon in							
			B	C	D	E	F	G	H	I
			Bergbau u. Gewinn. v. Steinen u. Erden	Verarb. Gewerbe	Energie- ver- sorgung	Wasservers; Abw., Abf. u. Bes. v. Um- weltverschm.	Bau- gewerbe	Handel; Instandhalt. u. Rep. v. Kfz	Verkehr u. Lagererei	Gast- gewerbe
Anzahl										
351004 Bergen, Stadt	Unternehmen	474	-	29	2	2	85	108	17	70
	SV-Besch.	2 193	-	446	.	.	417	529	52	85
351005 Bröckel	Unternehmen	73	-	4	-	2	11	19	4	3
	SV-Besch.	88	-	.	-	.	7	40	8	.
351006 Celle, Stadt	Unternehmen	3 077	9	202	6	14	258	794	93	250
	SV-Besch.	24 122	.	5 066	.	466	1 188	3 901	1 140	649
351007 Eicklingen	Unternehmen	114	-	5	2	-	21	31	4	8
	SV-Besch.	246	-	39	.	-	66	59	.	.
351008 Eldingen	Unternehmen	56	-	4	-	-	9	14	2	3
	SV-Besch.	95	-	14	-	-
351009 Eschede	Unternehmen	136	1	11	1	-	18	30	8	9
	SV-Besch.	331	.	37	.	-	64	33	.	.
351010 Faßberg	Unternehmen	195	1	10	1	-	21	37	4	32
	SV-Besch.	503	.	.	.	-	86	60	.	61
351011 Habighorst	Unternehmen	21	-	3	-	-	4	5	-	1
	SV-Besch.	41	-	.	-	-	.	.	-	.
351012 Hambühren	Unternehmen	376	-	37	1	5	50	94	4	26
	SV-Besch.	1 140	-	422	.	31	121	224	.	29
351013 Hermannsburg	Unternehmen	302	-	20	3	1	45	62	7	38
	SV-Besch.	1 134	-	209	.	.	133	277	8	55
351014 Höfer	Unternehmen	34	-	2	1	-	9	5	1	-
	SV-Besch.	27	-	.	.	-	6	.	.	-
351015 Hohne	Unternehmen	45	-	3	3	-	3	9	2	6
	SV-Besch.	57	-	.	.	-	.	22	.	.
351016 Lachendorf	Unternehmen	224	-	14	-	-	22	73	11	13
	SV-Besch.	952	-	.	-	-	60	198	14	19
351017 Langlingen	Unternehmen	72	-	8	1	-	14	11	-	10
	SV-Besch.	149	-	27	.	-	31	25	-	16
351018 Nienhagen	Unternehmen	250	-	23	-	-	22	61	5	11
	SV-Besch.	517	-	.	-	-	47	140	16	8
351019 Scharnhorst	Unternehmen	13	-	1	-	-	3	2	-	1
	SV-Besch.	.	-	.	-	-	.	.	-	.
351020 Unterlüß	Unternehmen	84	-	7	-	1	16	19	3	8
	SV-Besch.	1 810	-	.	-	11
351021 Wathlingen	Unternehmen	194	2	22	-	-	24	37	5	10
	SV-Besch.	607	.	172	-	-	55	91	.	.
351022 Wienhausen	Unternehmen	142	-	5	-	-	21	34	5	8
	SV-Besch.	290	-	.	-	-	47	40	.	8
351023 Wietze	Unternehmen	251	-	18	1	-	37	58	9	13
	SV-Besch.	938	-	128	-	-	116	148	31	49
351024 Winsen (Aller)	Unternehmen	482	1	24	-	1	53	111	29	28
	SV-Besch.	1 031	.	83	-	.	130	203	62	59
351501 Lohheide	Unternehmen	8	-	-	-	-	2	2	-	-
	SV-Besch.	.	-	-	-	-	.	.	-	-
352 Cuxhaven	Unternehmen	6 903	7	484	109	26	787	1 554	324	837
	SV-Besch.	28 509	15	5 289	112	285	3 733	5 964	1 329	1 359
352001 Appeln	Unternehmen	13	-	-	-	-	7	-	-	2
	SV-Besch.	15	-	-	-	-	11	-	-	.
352002 Armstorf	Unternehmen	20	-	1	-	-	8	6	-	-
	SV-Besch.	107	-	.	-	-	.	75	-	-
352003 Bad Bederkesa, Flecken	Unternehmen	233	-	11	-	2	17	65	6	26
	SV-Besch.	1 006	-	79	-	.	59	390	11	119
352004 Belum	Unternehmen	21	-	-	2	-	5	7	-	-
	SV-Besch.	8	-	-	.	-	.	.	-	-
352005 Beverstedt, Flecken	Unternehmen	217	-	16	1	-	30	51	8	16
	SV-Besch.	1 551	-	34	.	-	183	734	37	16
352006 Bokel	Unternehmen	53	1	6	-	-	4	11	9	3
	SV-Besch.	92	.	.	-	-	.	21	30	.

kreisfreien Städten, Landkreisen und Gemeinden in Niedersachsen 2006

den Wirtschaftsabschnitten										Merkmal	Statistische Region Kreisfreie Stadt Landkreis Gemeinde Land
J	K	L	M	N	P	Q	R	S			
Information u. Kommunikation	Erbr. von Finanz- u. Versicher. Dienstl.	Grundst. u. Wohnungs- wesen	Erbr. von freiberufl., wissen.u. tech.Dienstl.	Erbr. von sonst. wirtschaftl. Dienstl.	Erziehung u. Unterricht	Gesundh.- u. Sozial- wesen	Kunst, Unter- haltung u. Erholung	Erbr.von sonst. Dienstl.	Anzahl		
7	4	26	31	27	5	28	9	24	Unternehmen	351004 Bergen,Stadt	
8	.	.	64	73	17	271	18	23	SV-Besch.		
3	2	7	5	6	1	3	-	3	Unternehmen	351005 Bröckel	
.	18	-	.	SV-Besch.		
55	65	288	371	102	49	280	59	182	Unternehmen	351006 Celle,Stadt	
670	707	184	1 170	911	419	4 969	.	516	SV-Besch.		
-	4	12	10	4	2	5	2	4	Unternehmen	351007 Eicklingen	
-	20	.	7	SV-Besch.		
2	1	-	8	5	-	-	4	4	Unternehmen	351008 Eldingen	
.	-	.	.	SV-Besch.		
3	2	7	11	10	2	15	-	8	Unternehmen	351009 Eschede	
.	.	.	7	11	.	103	-	9	SV-Besch.		
6	3	18	15	5	7	15	9	11	Unternehmen	351010 Faßberg	
.	19	98	54	.	SV-Besch.		
1	1	1	2	1	-	-	-	2	Unternehmen	351011 Habighorst	
.	-	-	-	.	SV-Besch.		
11	3	24	42	18	7	18	10	26	Unternehmen	351012 Hambühren	
5	5	4	89	56	15	96	.	34	SV-Besch.		
7	8	27	21	13	3	26	5	16	Unternehmen	351013 Hermannsburg	
7	15	8	38	8	.	342	3	20	SV-Besch.		
-	1	1	4	3	1	1	1	4	Unternehmen	351014 Höfer	
-	SV-Besch.		
1	-	2	7	2	1	2	2	2	Unternehmen	351015 Hohne	
.	-	.	4	SV-Besch.		
4	4	22	17	10	3	12	5	14	Unternehmen	351016 Lachendorf	
.	7	.	64	.	.	86	.	5	SV-Besch.		
1	1	4	7	4	2	3	1	5	Unternehmen	351017 Langlingen	
.	.	.	5	.	.	33	.	.	SV-Besch.		
10	4	19	30	18	4	20	9	14	Unternehmen	351018 Nienhagen	
5	8	.	30	28	.	108	.	.	SV-Besch.		
-	-	-	1	2	1	2	-	-	Unternehmen	351019 Scharnhorst	
-	-	-	-	-	SV-Besch.		
2	2	2	7	1	2	8	-	6	Unternehmen	351020 Unterlüß	
.	82	-	4	SV-Besch.		
4	2	17	23	16	5	11	1	15	Unternehmen	351021 Wathlingen	
.	.	.	46	.	15	.	.	13	SV-Besch.		
3	3	9	15	9	1	9	4	16	Unternehmen	351022 Wienhausen	
.	.	.	11	8	.	86	.	29	SV-Besch.		
10	2	21	23	10	2	22	6	19	Unternehmen	351023 Wietze	
.	.	.	35	53	.	328	11	30	SV-Besch.		
16	4	50	58	22	8	29	13	35	Unternehmen	351024 Winsen (Aller)	
20	7	11	128	29	.	188	21	67	SV-Besch.		
-	-	-	-	1	-	-	-	3	Unternehmen	351501 Lohheide	
-	-	-	-	.	-	-	-	.	SV-Besch.		
96	100	592	572	313	119	504	132	347	Unternehmen	352 Cuxhaven	
120	788	282	836	1 696	814	5 062	226	599	SV-Besch.		
-	-	1	3	-	-	-	-	-	Unternehmen	352001 Appeln	
-	-	.	.	-	-	-	-	-	SV-Besch.		
1	-	1	-	-	1	2	-	-	Unternehmen	352002 Armstorf	
.	-	.	-	-	.	.	-	-	SV-Besch.		
2	6	28	18	7	7	26	3	9	Unternehmen	352003 Bad Bederkesa,Flecken	
.	5	.	18	3	43	217	11	22	SV-Besch.		
1	-	2	2	-	2	-	-	-	Unternehmen	352004 Belum	
.	-	.	.	-	.	-	-	-	SV-Besch.		
1	5	16	25	13	3	16	4	12	Unternehmen	352005 Beverstedt,Flecken	
.	.	.	35	16	.	175	.	34	SV-Besch.		
-	1	1	4	6	1	3	-	3	Unternehmen	352006 Bokel	
-	.	.	3	.	.	.	-	.	SV-Besch.		

1. Unternehmen und sozialversicherungspflichtig Beschäftigte nach Wirtschaftsabschnitten, Statistischen Regionen,

Statistische Region Kreisfreie Stadt Landkreis Gemeinde Land	Merkmal	Insgesamt	davon in								
			B	C	D	E	F	G	H	I	
			Bergbau u. Gewinn. v. Steinen u. Erden	Verarb. Gewerbe	Energie- ver- sorgung	Wasservers; Abw., Abf. u. Bes. v. Um- weltverschm.	Bau- gewerbe	Handel; Instandhalt. u. Rep. v. Kfz	Verkehr u. Lagererei	Gast- gewerbe	
Anzahl											
352007 Bramstedt	Unternehmen	90	-	13	-	-	1	15	17	6	4
	SV-Besch.	1 098	-	185	-	-	-	102	37	30	-
352008 Bülkau	Unternehmen	29	-	6	-	-	-	8	6	-	4
	SV-Besch.	435	-	66	-	-	-	-	-	-	-
352009 Cadenberge	Unternehmen	138	-	10	-	-	-	11	51	8	9
	SV-Besch.	706	-	85	-	-	-	87	246	4	17
352010 Cappel	Unternehmen	15	-	2	-	-	-	5	1	1	4
	SV-Besch.	11	-	-	-	-	-	-	-	-	-
352011 Cuxhaven, Stadt	Unternehmen	2 185	2	100	83	4	145	416	116	429	
	SV-Besch.	10 484	-	2 564	-	143	784	1 941	650	775	
352012 Dorum	Unternehmen	164	-	18	-	1	19	30	6	27	
	SV-Besch.	719	-	69	-	-	341	46	31	52	
352013 Drangstedt	Unternehmen	33	-	4	-	-	4	10	1	3	
	SV-Besch.	69	-	-	-	-	20	-	-	-	
352014 Driftsethe	Unternehmen	18	-	1	-	-	3	3	3	3	
	SV-Besch.	38	-	-	-	-	-	-	-	-	
352015 Elmlohe	Unternehmen	28	-	3	1	1	2	7	1	1	
	SV-Besch.	39	-	-	-	-	-	-	-	-	
352016 Flögeln	Unternehmen	15	-	2	1	-	2	2	1	3	
	SV-Besch.	52	-	-	-	-	-	-	-	8	
352017 Frelsdorf	Unternehmen	15	-	2	-	-	2	2	2	2	
	SV-Besch.	10	-	-	-	-	-	-	-	-	
352018 Geversdorf	Unternehmen	16	-	1	1	-	2	3	1	-	
	SV-Besch.	24	-	-	-	-	-	-	-	-	
352019 Hagen im Bremischen	Unternehmen	155	-	16	-	1	16	35	2	10	
	SV-Besch.	479	-	14	-	-	22	140	-	12	
352020 Hechthausen	Unternehmen	104	-	7	1	-	21	25	3	7	
	SV-Besch.	354	-	-	-	-	113	46	-	-	
352021 Heerstedt	Unternehmen	5	-	-	-	-	2	-	-	1	
	SV-Besch.	-	-	-	-	-	-	-	-	-	
352022 Hemmoor, Stadt	Unternehmen	325	-	18	-	3	40	75	37	22	
	SV-Besch.	1 422	-	304	-	-	199	252	-	38	
352023 Hollen	Unternehmen	13	-	1	-	-	1	3	-	1	
	SV-Besch.	-	-	-	-	-	-	-	-	-	
352024 Hollinseth	Unternehmen	25	-	4	-	-	8	3	-	2	
	SV-Besch.	46	-	8	-	-	38	-	-	-	
352025 Ihlienworth	Unternehmen	59	-	3	-	-	14	16	2	9	
	SV-Besch.	209	-	-	-	-	71	57	-	-	
352026 Kirchwistedt	Unternehmen	17	-	-	-	-	1	7	2	3	
	SV-Besch.	28	-	-	-	-	-	25	-	-	
352027 Köhlen	Unternehmen	24	1	6	-	-	5	2	2	1	
	SV-Besch.	90	-	60	-	-	23	-	-	-	
352028 Kührstedt	Unternehmen	21	-	2	-	-	8	5	-	4	
	SV-Besch.	56	-	-	-	-	40	-	-	-	
352029 Lamstedt	Unternehmen	134	-	7	-	2	15	35	7	9	
	SV-Besch.	660	-	129	-	-	81	181	-	4	
352030 Langen, Stadt	Unternehmen	490	-	39	1	2	54	114	12	34	
	SV-Besch.	2 620	-	289	-	-	209	410	7	71	
352031 Lintig	Unternehmen	25	-	3	-	-	3	7	-	2	
	SV-Besch.	86	-	-	-	-	-	-	-	-	
352032 Loxstedt	Unternehmen	437	1	48	1	-	57	121	27	27	
	SV-Besch.	1 200	-	397	-	-	232	200	60	23	
352033 Lunestedt	Unternehmen	68	-	8	-	-	6	21	3	3	
	SV-Besch.	177	-	50	-	-	11	86	-	6	
352034 Midlum	Unternehmen	40	-	6	1	-	7	8	-	4	
	SV-Besch.	51	-	-	-	-	18	-	-	-	
352035 Misselwarden	Unternehmen	13	-	-	1	-	-	2	-	3	
	SV-Besch.	4	-	-	-	-	-	-	-	-	

kreisfreien Städten, Landkreisen und Gemeinden in Niedersachsen 2006

den Wirtschaftsabschnitten									Merkmal	Statistische Region Kreisfreie Stadt Landkreis Gemeinde Land
J	K	L	M	N	P	Q	R	S		
Information u. Kommunikation	Erbr. von Finanz- u. Versicher. Dienstl.	Grundst. u. Wohnungswesen	Erbr. von freiberufl., wissen.u. tech.Dienstl.	Erbr. von sonst. wirtschaftl. Dienstl.	Erziehung u. Unterricht	Gesundh.- u. Sozialwesen	Kunst, Unterhaltung u. Erholung	Erbr.von sonst. Dienstl.		
Anzahl										
-	1	8	8	7	1	2	2	5	Unternehmen	352007 Bramstedt
-	-	-	-	-	-	-	-	4	SV-Besch.	
-	-	-	2	1	-	2	-	-	Unternehmen	352008 Bülkau
-	-	-	-	-	-	-	-	-	SV-Besch.	
1	1	10	9	3	2	9	3	11	Unternehmen	352009 Cadenberge
-	-	-	46	-	-	91	-	14	SV-Besch.	
-	-	-	1	1	-	-	-	-	Unternehmen	352010 Cappel
-	-	-	-	-	-	-	-	-	SV-Besch.	
33	22	229	148	82	29	177	53	117	Unternehmen	352011 Cuxhaven,Stadt
95	320	143	270	540	238	1 508	157	243	SV-Besch.	
1	3	15	11	10	4	11	1	7	Unternehmen	352012 Dorum
-	-	-	10	14	-	73	-	8	SV-Besch.	
1	-	1	3	2	1	1	1	1	Unternehmen	352013 Drangstedt
-	-	-	-	-	-	-	-	-	SV-Besch.	
-	-	2	1	1	-	-	-	1	Unternehmen	352014 Driftsethe
-	-	-	-	-	-	-	-	-	SV-Besch.	
-	-	3	3	-	1	1	1	3	Unternehmen	352015 Elmlohe
-	-	-	-	-	-	-	-	-	SV-Besch.	
-	-	2	2	-	-	-	-	-	Unternehmen	352016 Flögeln
-	-	-	-	-	-	-	-	-	SV-Besch.	
-	-	1	1	-	-	-	-	3	Unternehmen	352017 Frelsdorf
-	-	-	-	-	-	-	-	-	SV-Besch.	
-	1	1	1	1	1	1	2	-	Unternehmen	352018 Geversdorf
-	-	-	-	-	-	-	-	-	SV-Besch.	
3	6	13	21	5	7	13	3	4	Unternehmen	352019 Hagen im Bremischen
-	9	-	43	25	-	137	-	-	SV-Besch.	
-	5	6	7	4	1	6	5	6	Unternehmen	352020 Hechthausen
-	4	-	-	-	-	37	-	-	SV-Besch.	
-	-	-	2	-	-	-	-	-	Unternehmen	352021 Heerstedt
-	-	-	-	-	-	-	-	-	SV-Besch.	
4	6	14	30	13	4	35	5	19	Unternehmen	352022 Hemmoor,Stadt
-	9	11	69	50	-	278	-	63	SV-Besch.	
1	-	1	-	2	-	-	1	2	Unternehmen	352023 Hollen
-	-	-	-	-	-	-	-	-	SV-Besch.	
-	1	1	1	1	-	-	1	3	Unternehmen	352024 Hollnseth
-	-	-	-	-	-	-	-	-	SV-Besch.	
-	2	7	1	2	-	1	-	2	Unternehmen	352025 Ihlienworth
-	-	-	-	-	-	-	-	-	SV-Besch.	
-	-	2	2	-	-	-	-	-	Unternehmen	352026 Kirchwistedt
-	-	-	-	-	-	-	-	-	SV-Besch.	
1	1	-	-	-	1	-	1	3	Unternehmen	352027 Köhlen
-	-	-	-	-	-	-	-	-	SV-Besch.	
-	1	-	1	-	-	-	-	-	Unternehmen	352028 Kührstedt
-	-	-	-	-	-	-	-	-	SV-Besch.	
2	1	8	19	4	2	12	4	7	Unternehmen	352029 Lamstedt
-	-	-	-	-	-	-	-	14	SV-Besch.	
5	8	52	42	38	16	46	6	21	Unternehmen	352030 Langen,Stadt
-	52	51	60	48	146	1 209	6	30	SV-Besch.	
1	2	-	1	2	-	3	-	1	Unternehmen	352031 Lintig
-	-	-	-	-	-	-	-	-	SV-Besch.	
10	5	28	35	29	4	18	5	21	Unternehmen	352032 Loxstedt
-	8	10	30	61	-	148	-	22	SV-Besch.	
3	-	4	7	1	6	4	-	2	Unternehmen	352033 Lunestedt
-	-	-	-	-	-	15	-	-	SV-Besch.	
2	-	-	1	3	-	5	1	2	Unternehmen	352034 Midlum
-	-	-	-	-	-	-	-	-	SV-Besch.	
-	-	1	4	-	-	-	1	1	Unternehmen	352035 Misselwarden
-	-	-	-	-	-	-	-	-	SV-Besch.	

1. Unternehmen und sozialversicherungspflichtig Beschäftigte nach Wirtschaftsabschnitten, Statistischen Regionen,

Statistische Region Kreisfreie Stadt Landkreis Gemeinde Land	Merkmal	Insgesamt	davon in								
			B	C	D	E	F	G	H	I	
			Bergbau u. Gewinn. v. Steinen u. Erden	Verarb. Gewerbe	Energie- ver- sorgung	Wasservers; Abw., Abf. u. Bes. v. Um- weltverschm.	Bau- gewerbe	Handel; Instandhalt. u. Rep. v. Kfz	Verkehr u. Lagererei	Gast- gewerbe	
Anzahl											
352036 Mittelstenahe	Unternehmen	12	-	1	-	-	-	3	3	1	1
	SV-Besch.	46	-	.	-	-	-	.	13	.	.
352037 Mulsum	Unternehmen	11	-	1	1	-	-	3	2	1	-
	SV-Besch.	33	-	.	.	-	-	.	.	.	-
352038 Neuenkirchen	Unternehmen	33	-	4	1	1	6	9	9	1	3
	SV-Besch.	230	-	.	.	.	14	64	64	.	.
352039 Neuhaus (Oste), Flecken	Unternehmen	38	-	7	-	-	-	4	5	1	4
	SV-Besch.	84	-	20	-	-	-	4	4	.	.
352040 Nordholz	Unternehmen	218	-	19	2	-	-	34	56	7	26
	SV-Besch.	480	-	118	.	-	-	88	67	29	20
352041 Nordleda	Unternehmen	29	-	1	-	-	-	3	12	1	1
	SV-Besch.	29	-	.	-	-	-	23	.	.	.
352042 Oberndorf	Unternehmen	47	-	3	1	-	-	8	12	1	3
	SV-Besch.	149	-	16	.	-	-	20	.	.	.
352043 Odisheim	Unternehmen	11	-	1	-	-	-	2	5	-	1
	SV-Besch.	29	-	.	-	-	-	.	.	-	.
352044 Osten	Unternehmen	47	-	1	-	-	-	5	15	-	4
	SV-Besch.	79	-	.	-	-	-	9	18	-	.
352045 Osterbruch	Unternehmen	20	-	-	2	-	-	6	5	-	1
	SV-Besch.	34	-	-	.	-	-	14	.	-	.
352046 Otterndorf, Stadt	Unternehmen	310	-	14	2	1	25	76	76	16	40
	SV-Besch.	1 378	-	179	.	.	74	319	319	.	63
352047 Padingbüttel	Unternehmen	10	-	-	-	-	-	3	2	-	1
	SV-Besch.	26	-	-	-	-	-	.	.	-	.
352048 Ringstedt	Unternehmen	27	-	2	-	-	-	2	6	2	1
	SV-Besch.	67	-	.	-	-	-
352049 Sandstedt	Unternehmen	52	-	7	-	-	2	10	9	1	6
	SV-Besch.	39	-	.	-	-	-	.	11	.	.
352050 Schiffdorf	Unternehmen	370	-	30	-	1	59	87	87	11	23
	SV-Besch.	1 106	-	193	-	.	210	265	265	8	21
352051 Steinau	Unternehmen	14	1	-	-	-	-	3	4	-	2
	SV-Besch.	32	.	-	-	-	-	.	.	-	.
352052 Stinstedt	Unternehmen	13	-	2	-	-	-	3	6	-	1
	SV-Besch.	21	-	.	-	-	-	14	.	-	.
352053 Stubben	Unternehmen	39	-	2	-	-	-	7	11	1	3
	SV-Besch.	44	-	.	-	-	-	15	11	.	.
352054 Uthlede	Unternehmen	34	-	4	1	-	-	7	3	-	2
	SV-Besch.	76	-	.	.	-	-	19	.	-	.
352055 Wanna	Unternehmen	61	-	6	3	-	-	7	13	4	5
	SV-Besch.	140	-	23	.	-	-	54	26	.	.
352056 Wingst	Unternehmen	115	-	7	1	2	19	20	20	5	13
	SV-Besch.	217	-	.	.	.	18	32	32	.	25
352057 Wremen	Unternehmen	62	-	4	1	-	-	10	10	1	14
	SV-Besch.	129	-	.	.	-	-	29	18	.	19
352058 Wulsbüttel	Unternehmen	72	1	4	-	2	11	16	16	4	4
	SV-Besch.	87	.	.	-	.	35	12	12	.	.
353 Harburg	Unternehmen	11 615	2	559	25	55	1 304	2 859	2 859	518	617
	SV-Besch.	37 994	.	7 188	.	233	4 441	10 446	10 446	2 249	1 316
353001 Appel	Unternehmen	73	-	8	-	2	3	19	19	5	6
	SV-Besch.	108	-	11	-	.	13	3	3	.	12
353002 Asendorf	Unternehmen	89	-	3	-	-	11	13	13	3	2
	SV-Besch.	153	-	.	-	-	24	7	7	.	.
353003 Bendestorf	Unternehmen	160	-	3	-	1	8	34	34	4	5
	SV-Besch.	181	-	.	-	.	.	51	51	.	.
353004 Brackel	Unternehmen	128	-	12	-	2	18	38	38	1	6
	SV-Besch.	297	-	79	-	.	44	109	109	.	5
353005 Buchholz in der Nordheide, Stadt	Unternehmen	1 823	1	58	5	6	132	479	479	58	86
	SV-Besch.	5 599	.	756	.	.	480	1 540	1 540	237	210

kreisfreien Städten, Landkreisen und Gemeinden in Niedersachsen 2006

den Wirtschaftsabschnitten									Merkmal	Statistische Region Kreisfreie Stadt Landkreis Gemeinde Land
J Informa- tion u. Kommuni- kation	K Erbr. von Finanz- u. Versicher- Dienstl.	L Grundst. u. Wohnungs- wesen	M Erbr. von freiberufl., wissen.u. tech.Dienstl.	N Erbr. von sonst. wirtschaftl. Dienstl.	P Erziehung u. Unterricht	Q Gesundh- u. Sozial- wesen	R Kunst, Unter- haltung u. Erholung	S Erbr.von sonst. Dienstl.		
Anzahl										
-	-	1	-	1	-	-	-	1	Unternehmen	352036 Mittelstenah
-	-	.	-	.	-	-	-	.	SV-Besch.	
-	-	2	-	-	-	-	-	1	Unternehmen	352037 Mulsum
-	-	.	-	.	-	-	-	.	SV-Besch.	
-	-	2	3	1	-	2	-	-	Unternehmen	352038 Neuenkirchen
-	-	.	.	.	-	.	-	-	SV-Besch.	
-	-	2	5	-	-	6	1	3	Unternehmen	352039 Neuhaus (Oste),Flecken
-	-	.	.	.	-	54	.	.	SV-Besch.	
2	3	19	12	10	4	10	1	13	Unternehmen	352040 Nordholz
.	.	.	5	31	.	70	.	15	SV-Besch.	
1	-	3	2	-	2	-	1	2	Unternehmen	352041 Nordleda
.	-	-	.	.	SV-Besch.	
-	1	1	5	4	1	3	2	2	Unternehmen	352042 Oberndorf
-	.	.	14	.	.	30	.	.	SV-Besch.	
-	-	-	2	-	-	-	-	-	Unternehmen	352043 Odisheim
-	-	-	.	-	-	-	-	-	SV-Besch.	
1	-	2	6	2	2	5	3	1	Unternehmen	352044 Osten
.	-	31	.	.	SV-Besch.	
-	-	1	-	3	-	-	-	2	Unternehmen	352045 Osterbruch
-	-	.	-	.	-	-	-	.	SV-Besch.	
2	5	33	27	11	7	34	6	11	Unternehmen	352046 Otterndorf,Stadt
.	8	15	46	69	.	.	.	24	SV-Besch.	
-	-	-	-	2	-	2	-	-	Unternehmen	352047 Padingbüttel
-	-	-	-	.	-	.	-	-	SV-Besch.	
-	-	6	2	1	-	1	3	1	Unternehmen	352048 Ringstedt
-	-	.	.	.	-	.	8	.	SV-Besch.	
2	-	4	4	2	-	-	-	5	Unternehmen	352049 Sandstedt
.	-	.	.	.	-	-	-	.	SV-Besch.	
8	4	35	41	19	3	25	7	17	Unternehmen	352050 Schiffdorf
.	6	.	51	14	13	282	10	27	SV-Besch.	
-	-	-	2	1	-	1	-	-	Unternehmen	352051 Steinau
-	-	-	.	.	-	.	-	-	SV-Besch.	
1	-	-	-	-	-	-	-	-	Unternehmen	352052 Stinstedt
.	-	-	-	-	-	-	-	-	SV-Besch.	
1	-	1	7	1	-	2	-	3	Unternehmen	352053 Stubben
.	-	.	.	.	-	.	-	.	SV-Besch.	
2	1	2	5	3	-	2	-	2	Unternehmen	352054 Uthlede
.	-	.	-	.	SV-Besch.	
-	2	4	8	1	2	3	-	3	Unternehmen	352055 Wanna
-	-	.	.	.	-	.	-	-	SV-Besch.	
2	3	7	11	8	1	7	4	5	Unternehmen	352056 Wingst
.	5	.	15	13	.	19	.	25	SV-Besch.	
-	1	4	3	1	1	5	1	6	Unternehmen	352057 Wremen
-	-	33	.	.	SV-Besch.	
1	2	5	11	4	2	2	-	3	Unternehmen	352058 Wulsbüttel
.	.	.	5	.	.	.	-	.	SV-Besch.	
423	172	1 173	1 647	660	204	587	334	476	Unternehmen	353 Harburg
449	606	223	1 993	1 394	523	5 325	295	1 142	SV-Besch.	
3	1	8	7	5	1	1	4	-	Unternehmen	353001 Appel
.	-	SV-Besch.	
4	2	8	24	9	1	4	3	2	Unternehmen	353002 Asendorf
.	.	.	15	13	SV-Besch.	
7	3	28	42	8	2	7	4	4	Unternehmen	353003 Bendestorf
.	.	7	.	.	.	37	.	.	SV-Besch.	
3	1	21	11	8	-	2	2	3	Unternehmen	353004 Brackel
.	.	.	25	12	-	.	.	.	SV-Besch.	
77	29	182	313	108	45	118	50	76	Unternehmen	353005 Buchholz in der Nordheide,Stadt
110	374	38	529	233	82	648	61	203	SV-Besch.	

1. Unternehmen und sozialversicherungspflichtig Beschäftigte nach Wirtschaftsabschnitten, Statistischen Regionen,

Statistische Region Kreisfreie Stadt Landkreis Gemeinde Land	Merkmal	Insgesamt	davon in								
			B	C	D	E	F	G	H	I	
			Bergbau u. Gewinn. v. Steinen u. Erden	Verarb. Gewerbe	Energie- ver- sorgung	Wasservers; Abw., Abf. u. Bes. v. Um- weltverschm.	Bau- gewerbe	Handel; Instandhalt. u. Rep. v. Kfz	Verkehr u. Lagererei	Gast- gewerbe	
Anzahl											
353006 Dohren	Unternehmen	39	-	1	-	-	1	9	14	2	3
	SV-Besch.	66	-	.	-	-	.	33	20	.	.
353007 Drage	Unternehmen	138	-	4	2	-	-	33	34	7	9
	SV-Besch.	136	-	12	.	-	-	47	30	5	.
353008 Drestedt	Unternehmen	37	-	3	-	-	1	9	7	1	1
	SV-Besch.	143	-	.	-	-	.	.	6	.	.
353009 Egestorf	Unternehmen	131	-	8	-	-	-	18	18	6	16
	SV-Besch.	307	-	13	-	-	-	40	27	5	62
353010 Eyendorf	Unternehmen	48	-	7	-	-	-	6	13	2	3
	SV-Besch.	129	-	44	-	-	-	25	13	.	9
353011 Garlstorf	Unternehmen	45	-	2	-	-	-	6	12	4	4
	SV-Besch.	49	-	.	-	-	-	9	11	.	.
353012 Garstedt	Unternehmen	63	1	5	-	-	1	10	16	3	-
	SV-Besch.	111	.	.	-	-	.	51	.	.	-
353013 Gödenstorf	Unternehmen	46	-	4	-	-	-	16	12	1	1
	SV-Besch.	65	-	.	-	-	-	18	11	.	.
353014 Halvesbostel	Unternehmen	28	-	1	-	-	1	6	9	3	2
	SV-Besch.	50	-	.	-	-	.	25	.	.	.
353015 Handeloh	Unternehmen	135	-	8	-	-	-	14	29	11	9
	SV-Besch.	122	-	20	-	-	-	22	31	15	12
353016 Hanstedt	Unternehmen	290	-	9	1	-	1	39	58	9	17
	SV-Besch.	815	-	31	.	-	.	148	207	43	68
353017 Harmstorf	Unternehmen	38	-	2	-	-	-	3	12	3	2
	SV-Besch.	66	-	.	-	-	-	.	16	.	.
353018 Heidenau	Unternehmen	78	-	5	-	-	2	10	22	5	6
	SV-Besch.	82	-	.	-	-	.	21	21	.	8
353019 Hollenstedt	Unternehmen	275	-	14	1	-	-	23	67	18	12
	SV-Besch.	855	-	114	.	-	-	112	234	23	125
353020 Jesteburg	Unternehmen	458	-	19	-	-	3	35	111	10	27
	SV-Besch.	1 203	-	62	-	-	.	67	367	.	42
353021 Kakenstorf	Unternehmen	57	-	2	-	-	1	12	14	1	3
	SV-Besch.	161	-	.	-	-	.	30	20	.	.
353022 Königsmoor	Unternehmen	21	-	3	-	-	-	2	6	2	-
	SV-Besch.	21	-	.	-	-	-	.	.	.	-
353023 Marschacht	Unternehmen	173	-	12	1	-	1	36	26	9	9
	SV-Besch.	424	-	118	.	-	.	70	58	20	.
353024 Marxen	Unternehmen	88	-	9	-	-	3	13	24	-	2
	SV-Besch.	356	-	56	-	-	.	79	70	-	.
353025 Moisburg	Unternehmen	66	-	5	-	-	-	11	15	2	4
	SV-Besch.	89	-	.	-	-	-	38	13	.	.
353026 Neu Wulmstorf	Unternehmen	754	-	35	1	-	4	88	196	46	43
	SV-Besch.	3 225	-	991	.	-	.	326	1 003	219	61
353027 Otter	Unternehmen	44	-	3	-	-	-	4	10	1	3
	SV-Besch.	34	-	.	-	-	-	8	.	.	.
353028 Regesbostel	Unternehmen	35	-	4	-	-	-	5	6	1	3
	SV-Besch.	25	-	.	-	-	-	10	.	.	.
353029 Rosengarten	Unternehmen	728	-	30	3	-	7	68	166	30	38
	SV-Besch.	1 688	-	137	.	-	.	264	348	145	114
353030 Salzhäusen	Unternehmen	274	-	14	1	-	1	26	84	6	20
	SV-Besch.	898	-	137	.	-	.	74	228	.	39
353031 Seevetal	Unternehmen	2 216	-	97	3	-	10	234	555	109	99
	SV-Besch.	8 791	-	1 774	.	-	97	978	3 160	678	195
353032 Stelle	Unternehmen	468	-	28	-	-	3	69	119	31	19
	SV-Besch.	1 131	-	295	-	-	.	195	291	98	11
353033 Tespe	Unternehmen	129	-	10	-	-	-	19	25	12	6
	SV-Besch.	236	-	11	-	-	-	45	64	32	9
353034 Toppenstedt	Unternehmen	103	-	8	-	-	1	12	27	4	6
	SV-Besch.	226	-	100	-	-	.	56	21	.	10

kreisfreien Städten, Landkreisen und Gemeinden in Niedersachsen 2006

den Wirtschaftsabschnitten										Merkmal	Statistische Region Kreisfreie Stadt Landkreis Gemeinde Land
J	K	L	M	N	P	Q	R	S			
Information u. Kommunikation	Erbr. von Finanz- u. Versicher. Dienstl.	Grundst. u. Wohnungswesen	Erbr. von freiberufl., wissen.u. tech.Dienstl.	Erbr. von sonst. wirtschaftl. Dienstl.	Erziehung u. Unterricht	Gesundh.- u. Sozialwesen	Kunst, Unterhaltung u. Erholung	Erbr.von sonst. Dienstl.	Anzahl		
-	-	3	2	2	-	1	-	1	1	Unternehmen	353006 Dohren
-	-	.	.	.	-	.	-	.	.	SV-Besch.	
2	1	5	21	10	1	-	5	4	4	Unternehmen	353007 Drage
.	.	.	22	.	.	-	.	.	.	SV-Besch.	
3	-	5	2	2	-	-	1	2	2	Unternehmen	353008 Drestedt
.	-	.	.	.	-	-	.	.	.	SV-Besch.	
4	1	17	19	6	2	4	5	7	7	Unternehmen	353009 Egestorf
.	.	.	18	6	6	SV-Besch.	
5	1	-	6	2	1	-	1	1	1	Unternehmen	353010 Eyendorf
.	.	-	.	.	.	-	.	.	.	SV-Besch.	
2	-	1	3	3	3	1	1	3	3	Unternehmen	353011 Garlstorf
.	-	SV-Besch.	
2	1	3	6	2	1	2	1	9	9	Unternehmen	353012 Garstedt
.	SV-Besch.	
-	-	6	2	3	-	-	1	-	-	Unternehmen	353013 Gödenstorf
-	-	.	.	.	-	-	.	-	-	SV-Besch.	
-	-	1	3	2	-	-	-	-	-	Unternehmen	353014 Halvesbostel
-	-	.	.	.	-	-	-	-	-	SV-Besch.	
8	1	12	19	14	-	1	4	5	5	Unternehmen	353015 Handeloh
.	.	.	7	6	-	.	.	3	3	SV-Besch.	
13	7	30	37	14	6	22	13	14	14	Unternehmen	353016 Hanstedt
7	4	3	25	17	19	148	.	62	62	SV-Besch.	
-	-	2	5	1	1	-	6	1	1	Unternehmen	353017 Harmstorf
-	-	-	.	.	.	SV-Besch.	
2	1	8	8	2	2	3	-	2	2	Unternehmen	353018 Heidenau
.	-	.	.	SV-Besch.	
13	7	35	37	11	3	12	6	16	16	Unternehmen	353019 Hollenstedt
8	20	3	63	10	.	114	.	29	29	SV-Besch.	
17	6	56	80	15	7	26	21	25	25	Unternehmen	353020 Jesteburg
.	.	.	93	19	.	500	.	21	21	SV-Besch.	
4	-	5	7	7	-	-	-	1	1	Unternehmen	353021 Kakenstorf
.	-	.	.	26	-	-	-	.	.	SV-Besch.	
-	-	2	2	3	-	1	-	-	-	Unternehmen	353022 Königsmoor
-	-	.	.	.	-	.	-	-	-	SV-Besch.	
7	6	11	17	14	3	9	2	10	10	Unternehmen	353023 Marschacht
.	.	.	10	.	.	81	.	.	.	SV-Besch.	
5	1	5	13	5	4	2	2	-	-	Unternehmen	353024 Marxen
.	.	.	.	50	.	.	.	-	-	SV-Besch.	
-	2	5	12	1	1	3	2	3	3	Unternehmen	353025 Moisburg
-	.	.	7	SV-Besch.	
31	13	56	85	49	18	42	21	26	26	Unternehmen	353026 Neu Wulmstorf
44	18	6	69	111	52	261	12	52	52	SV-Besch.	
1	-	3	7	6	-	-	5	1	1	Unternehmen	353027 Otter
.	-	.	.	.	-	-	.	.	.	SV-Besch.	
-	-	3	6	4	-	1	2	-	-	Unternehmen	353028 Regesbostel
-	-	.	.	.	-	.	.	-	-	SV-Besch.	
31	16	83	124	38	10	31	31	22	22	Unternehmen	353029 Rosengarten
19	19	7	192	47	26	270	76	24	24	SV-Besch.	
6	4	27	34	12	3	18	6	12	12	Unternehmen	353030 Salzhausen
24	6	.	36	17	.	286	.	17	17	SV-Besch.	
92	33	241	327	136	30	100	63	87	87	Unternehmen	353031 Seevetal
76	.	70	354	538	131	469	44	189	189	SV-Besch.	
21	1	40	60	29	8	15	13	12	12	Unternehmen	353032 Stelle
26	.	3	38	19	28	102	.	.	.	SV-Besch.	
3	3	11	14	10	2	4	5	5	5	Unternehmen	353033 Tespe
.	.	.	16	20	.	8	.	.	.	SV-Besch.	
3	1	7	20	2	1	2	4	5	5	Unternehmen	353034 Toppenstedt
.	SV-Besch.	

1. Unternehmen und sozialversicherungspflichtig Beschäftigte nach Wirtschaftsabschnitten, Statistischen Regionen,

Statistische Region Kreisfreie Stadt Landkreis Gemeinde Land	Merkmal	Insgesamt	davon in								
			B	C	D	E	F	G	H	I	
			Bergbau u. Gewinn. v. Steinen u. Erden	Verarb. Gewerbe	Energie- ver- sorgung	Wasservers; Abw., Abf. u. Bes. v. Um- weltverschm.	Bau- gewerbe	Handel; Instandhalt. u. Rep. v. Kfz	Verkehr u. Lagererei	Gast- gewerbe	
Anzahl											
353035 Tostedt	Unternehmen	553	-	32	-	-	2	79	137	21	31
	SV-Besch.	1 772	-	318	-	-	-	414	369	58	32
353036 Undeloh	Unternehmen	62	-	1	-	-	-	5	16	2	14
	SV-Besch.	92	-	-	-	-	-	23	11	-	47
353037 Vierhöfen	Unternehmen	46	-	2	-	-	-	6	5	1	2
	SV-Besch.	75	-	-	-	-	-	10	-	-	-
353038 Welle	Unternehmen	52	-	1	-	-	-	9	10	4	5
	SV-Besch.	41	-	-	-	-	-	-	9	12	-
353039 Wenzendorf	Unternehmen	64	-	5	1	-	-	4	19	6	2
	SV-Besch.	337	-	32	-	-	-	-	255	8	-
353040 Winsen (Luhe),Stadt	Unternehmen	1 410	-	70	5	1	171	340	64	85	
	SV-Besch.	7 594	-	1 923	-	-	568	1 732	344	135	
353041 Wistedt	Unternehmen	70	-	5	1	-	14	15	5	3	
	SV-Besch.	96	-	-	-	-	32	14	-	-	
353042 Wulfsen	Unternehmen	80	-	7	-	-	8	27	5	3	
	SV-Besch.	145	-	45	-	-	6	51	-	-	
354 Lüchow-Dannenberg	Unternehmen	1 909	2	147	30	4	213	459	58	206	
	SV-Besch.	8 352	-	2 000	10	-	661	1 569	260	392	
354001 Bergen an der Dumme,Flecken	Unternehmen	60	-	4	-	-	12	11	3	7	
	SV-Besch.	163	-	-	-	-	12	31	-	-	
354002 Clenze,Flecken	Unternehmen	90	-	11	-	-	4	27	-	11	
	SV-Besch.	405	-	166	-	-	10	103	-	8	
354003 Damnatz	Unternehmen	11	-	-	3	-	-	1	-	2	
	SV-Besch.	6	-	-	-	-	-	-	-	-	
354004 Dannenberg (Elbe),Stadt	Unternehmen	372	-	21	2	1	35	104	8	34	
	SV-Besch.	2 664	-	309	-	-	215	406	59	134	
354005 Gartow,Flecken	Unternehmen	68	-	6	1	1	6	11	-	13	
	SV-Besch.	170	-	6	-	-	27	41	-	13	
354006 Görhde	Unternehmen	25	-	-	-	-	2	4	-	5	
	SV-Besch.	57	-	-	-	-	-	-	-	18	
354007 Gorleben	Unternehmen	22	-	2	-	1	5	2	1	5	
	SV-Besch.	77	-	-	-	-	7	-	-	-	
354008 Gusborn	Unternehmen	25	-	3	1	-	6	2	1	2	
	SV-Besch.	19	-	-	-	-	-	-	-	-	
354009 Hitzacker (Elbe),Stadt	Unternehmen	204	1	19	-	-	17	46	5	25	
	SV-Besch.	1 218	-	585	-	-	50	88	25	90	
354010 Höhbeck	Unternehmen	21	-	2	-	-	2	4	-	6	
	SV-Besch.	125	-	-	-	-	-	-	-	-	
354011 Jameln	Unternehmen	31	-	1	1	-	7	6	-	6	
	SV-Besch.	75	-	-	-	-	14	27	-	10	
354012 Karwitz	Unternehmen	16	-	5	-	-	2	2	1	1	
	SV-Besch.	69	-	-	-	-	-	-	-	-	
354013 Küsten	Unternehmen	43	-	1	-	-	9	8	1	4	
	SV-Besch.	105	-	-	-	-	49	14	-	-	
354014 Langendorf	Unternehmen	14	-	3	2	-	-	4	1	2	
	SV-Besch.	9	-	-	-	-	-	-	-	-	
354015 Lemgow	Unternehmen	45	-	3	-	-	4	14	3	4	
	SV-Besch.	152	-	-	-	-	-	131	-	-	
354016 Luckau (Wendland)	Unternehmen	24	-	1	2	-	4	7	-	-	
	SV-Besch.	43	-	-	-	-	-	10	-	-	
354017 Lübbow	Unternehmen	17	-	2	-	-	3	4	1	2	
	SV-Besch.	24	-	-	-	-	-	-	-	-	
354018 Lüchow (Wendland),Stadt	Unternehmen	460	-	26	6	1	34	125	13	38	
	SV-Besch.	2 065	-	262	-	-	92	600	107	64	
354019 Neu Darchau	Unternehmen	44	-	3	-	-	7	8	1	7	
	SV-Besch.	95	-	-	-	-	21	30	-	3	
354020 Prezelle	Unternehmen	10	-	5	2	-	1	1	-	-	
	SV-Besch.	-	-	-	-	-	-	-	-	-	

kreisfreien Städten, Landkreisen und Gemeinden in Niedersachsen 2006

den Wirtschaftsabschnitten										Merkmal	Statistische Region Kreisfreie Stadt Landkreis Gemeinde Land
J	K	L	M	N	P	Q	R	S			
Information u. Kommunikation	Erbr. von Finanz- u. Versicher. Dienstl.	Grundst. u. Wohnungs- wesen	Erbr. von freiberufl., wissen.u. tech.Dienstl	Erbr. von sonst. wirtschaftl. Dienstl.	Erziehung u. Unterricht	Gesundh.- u. Sozial- wesen	Kunst, Unter- haltung u. Erholung	Erbr.von sonst. Dienstl.	Anzahl		
14	5	61	57	27	8	46	7	26	Unternehmen	353035 Tostedt	
.	.	9	89	39	5	362	11	58	SV-Besch.		
-	1	7	8	4	1	-	1	2	Unternehmen	353036 Undeloh	
-	-	.	.	SV-Besch.		
2	-	7	15	1	1	2	1	1	Unternehmen	353037 Vierhöfen	
.	-	.	18	SV-Besch.		
1	-	5	4	7	-	-	5	1	Unternehmen	353038 Welle	
.	-	.	.	.	-	-	.	.	SV-Besch.		
1	-	4	7	6	3	2	3	1	Unternehmen	353039 Wenzendorf	
.	-	SV-Besch.		
30	23	145	165	63	32	103	32	81	Unternehmen	353040 Winsen (Luhe),Stadt	
89	33	38	245	139	121	1 758	42	359	SV-Besch.		
3	-	7	8	3	2	-	1	3	Unternehmen	353041 Wistedt	
.	-	.	11	8	.	-	.	.	SV-Besch.		
3	1	7	8	6	1	2	-	2	Unternehmen	353042 Wulfsen	
.	-	.	SV-Besch.		
29	37	106	158	69	43	180	50	118	Unternehmen	354 Lüchow-Dannenberg	
133	536	95	381	199	194	1 633	25	198	SV-Besch.		
1	-	3	1	1	2	9	1	5	Unternehmen	354001 Bergen an der Dumme,Flecken	
.	-	73	.	.	SV-Besch.		
4	3	2	6	2	1	9	3	7	Unternehmen	354002 Clenze,Flecken	
.	36	.	7	SV-Besch.		
-	-	-	1	-	-	-	2	2	Unternehmen	354003 Damnatz	
-	-	-	-	-	-	-	-	.	SV-Besch.		
1	7	29	32	9	9	54	6	20	Unternehmen	354004 Dannenberg (Elbe),Stadt	
.	.	6	115	39	26	847	.	38	SV-Besch.		
-	1	3	5	2	1	8	2	8	Unternehmen	354005 Gartow,Flecken	
-	SV-Besch.		
1	2	4	2	1	1	-	1	2	Unternehmen	354006 Görhde	
.	-	.	.	SV-Besch.		
-	1	1	1	2	-	-	-	1	Unternehmen	354007 Gorleben	
-	-	-	-	.	SV-Besch.		
1	-	-	5	3	-	-	-	1	Unternehmen	354008 Gusborn	
.	-	-	.	.	-	-	-	.	SV-Besch.		
1	6	17	24	9	4	16	2	12	Unternehmen	354009 Hitzacker (Elbe),Stadt	
.	11	.	72	30	.	149	.	11	SV-Besch.		
-	-	-	1	2	-	-	-	4	Unternehmen	354010 Höhbeck	
-	-	-	.	.	-	-	-	.	SV-Besch.		
-	-	2	3	3	1	-	-	1	Unternehmen	354011 Jameln	
-	-	.	.	18	.	-	-	.	SV-Besch.		
-	-	1	1	-	1	-	1	1	Unternehmen	354012 Karwitz	
-	-	.	.	-	.	-	.	.	SV-Besch.		
1	-	2	7	1	-	2	3	4	Unternehmen	354013 Küsten	
.	-	.	9	.	-	.	.	4	SV-Besch.		
-	-	-	-	-	-	1	-	1	Unternehmen	354014 Langendorf	
-	-	-	-	-	-	-	-	.	SV-Besch.		
2	-	3	-	-	4	5	1	2	Unternehmen	354015 Lemgow	
.	-	.	-	-	.	9	.	.	SV-Besch.		
-	1	-	2	3	-	1	2	1	Unternehmen	354016 Luckau (Wendland)	
-	.	-	.	.	-	.	.	.	SV-Besch.		
-	-	-	2	2	-	-	1	-	Unternehmen	354017 Lübbow	
-	-	-	.	.	-	-	.	-	SV-Besch.		
7	12	31	43	16	12	52	14	30	Unternehmen	354018 Lüchow (Wendland),Stadt	
.	17	5	154	76	93	353	.	86	SV-Besch.		
2	-	2	4	-	2	5	2	1	Unternehmen	354019 Neu Darchau	
.	-	.	.	-	.	20	.	.	SV-Besch.		
-	-	-	-	-	-	1	-	-	Unternehmen	354020 Prezelle	
-	-	-	-	-	-	.	-	-	SV-Besch.		

1. Unternehmen und sozialversicherungspflichtig Beschäftigte nach Wirtschaftsabschnitten, Statistischen Regionen,

Statistische Region Kreisfreie Stadt Landkreis Gemeinde Land	Merkmal	Insgesamt	davon in								
			B	C	D	E	F	G	H	I	
			Bergbau u. Gewinn. v. Steinen u. Erden	Verarb. Gewerbe	Energie- ver- sorgung	Wasservers; Abw., Abf. u. Bes. v. Um- weltverschm.	Bau- gewerbe	Handel; Instandhalt. u. Rep. v. Kfz	Verkehr u. Lagererei	Gast- gewerbe	
Anzahl											
354021 Schnackenburg, Stadt	Unternehmen SV-Besch.	18 .	- -	- -	- -	- -	- -	3 .	3 .	3 .	4 .
354022 Schnega	Unternehmen SV-Besch.	35 46	- -	3 .	- -	- -	- -	7 12	11 20	1 .	3 .
354023 Trebel	Unternehmen SV-Besch.	41 34	- -	3 .	4 .	- -	- -	8 13	5 .	3 7	6 .
354024 Waddewitz	Unternehmen SV-Besch.	31 28	1 .	5 .	- -	- -	- -	4 .	6 3	1 .	4 .
354025 Woltersdorf	Unternehmen SV-Besch.	28 252	- -	3 .	1 .	- -	- -	7 16	5 .	2 .	1 .
354026 Wustrow (Wendland), Stadt	Unternehmen SV-Besch.	86 173	- -	5 47	4 .	- -	- -	19 23	20 24	5 .	4 .
354027 Zernien	Unternehmen SV-Besch.	68 236	- -	10 111	1 .	- -	- -	5 46	18 23	4 24	10 8
355 Lüneburg	Unternehmen SV-Besch.	6 724 35 460	6 .	432 7 782	23 .	- -	16 186	741 2 512	1 468 5 387	231 1 069	447 1 650
355001 Adendorf	Unternehmen SV-Besch.	377 1 574	1 .	15 480	- -	- -	- -	38 132	84 312	11 17	17 114
355002 Amelinghausen	Unternehmen SV-Besch.	154 601	- -	13 26	- -	- -	- -	33 168	34 215	3 .	16 41
355003 Artlenburg, Flecken	Unternehmen SV-Besch.	67 92	- -	5 8	- -	- -	- -	15 42	14 9	8 5	3 .
355004 Bardowick, Flecken	Unternehmen SV-Besch.	273 728	- -	18 157	- -	- -	3 .	29 85	100 203	10 46	13 10
355005 Barendorf	Unternehmen SV-Besch.	42 49	- -	2 .	- -	- -	- -	7 .	10 .	1 .	3 .
355006 Barnstedt	Unternehmen SV-Besch.	34 125	- -	2 .	1 .	- -	- -	7 18	5 .	- .	3 .
355007 Barum	Unternehmen SV-Besch.	68 50	- -	1 .	- -	- -	- -	8 8	9 .	4 .	6 .
355008 Betzendorf	Unternehmen SV-Besch.	43 138	- -	3 .	2 .	- -	- -	9 21	10 38	2 .	1 .
355009 Bleckede, Stadt	Unternehmen SV-Besch.	334 1 098	- -	20 314	3 .	- -	1 .	50 152	79 131	19 37	27 30
355010 Boitze	Unternehmen SV-Besch.	12 12	- -	1 .	- -	- -	- -	1 .	3 .	1 .	- .
355011 Brietlingen	Unternehmen SV-Besch.	100 166	2 .	6 .	1 .	- -	- -	12 24	20 37	4 .	11 .
355012 Dahlem	Unternehmen SV-Besch.	15 62	- -	1 .	- -	- -	- -	3 .	3 .	1 .	1 .
355013 Dahlenburg, Flecken	Unternehmen SV-Besch.	135 961	- -	12 451	3 .	- -	- -	18 102	30 267	4 .	15 25
355014 Deutsch Evern	Unternehmen SV-Besch.	125 244	- -	5 22	- -	- -	- -	18 15	29 59	3 .	1 .
355015 Echem	Unternehmen SV-Besch.	22 24	- -	- -	- -	- -	- -	4 .	7 .	1 .	1 .
355016 Embsen	Unternehmen SV-Besch.	83 149	- -	11 34	- -	- -	- -	17 25	16 .	3 .	6 23
355017 Handorf	Unternehmen SV-Besch.	111 204	- -	5 .	- -	- -	- -	21 25	19 35	5 .	4 4
355018 Hittbergen	Unternehmen SV-Besch.	22 67	- -	3 .	- -	- -	- -	4 .	4 .	4 32	2 .
355019 Hohnstorf (Elbe)	Unternehmen SV-Besch.	54 95	- -	5 .	- -	- -	- -	7 7	13 50	3 .	4 .
355020 Kirchzellern	Unternehmen SV-Besch.	86 222	- -	8 77	- -	- -	- -	16 35	20 30	3 .	4 .
355021 Lüdersburg	Unternehmen SV-Besch.	31 56	- -	1 .	- -	- -	- -	5 .	7 3	- .	2 .

kreisfreien Städten, Landkreisen und Gemeinden in Niedersachsen 2006

den Wirtschaftsabschnitten										Merkmal	Statistische Region Kreisfreie Stadt Landkreis Gemeinde Land
J	K	L	M	N	P	Q	R	S			
Information u. Kommunikation	Erbr. von Finanz- u. Versicher. Dienstl.	Grundst. u. Wohnungs- wesen	Erbr. von freiberufl., wissen.u. tech.Dienstl.	Erbr. von sonst. wirtschaftl. Dienstl.	Erziehung u. Unterricht	Gesundh.- u. Sozial- wesen	Kunst, Unter- haltung u. Erholung	Erbr.von sonst. Dienstl.	Anzahl		
-	-	2	1	1	-	1	-	-	-	Unternehmen	354021 Schnackenburg,Stadt
-	-	.	.	.	-	.	.	-	-	SV-Besch.	
2	-	1	-	1	1	1	1	-	4	Unternehmen	354022 Schnega
.	-	-	.	SV-Besch.	
2	1	-	3	1	1	2	1	1	1	Unternehmen	354023 Trebel
.	SV-Besch.	
-	-	-	4	2	-	1	2	1	1	Unternehmen	354024 Waddeweitz
-	-	-	.	.	-	SV-Besch.	
-	-	1	-	3	1	2	1	1	1	Unternehmen	354025 Woltersdorf
-	-	SV-Besch.	
1	2	1	6	4	-	7	2	6	6	Unternehmen	354026 Wustrow (Wendland),Stadt
.	-	32	.	.	.	SV-Besch.	
3	1	1	4	1	2	3	3	2	2	Unternehmen	354027 Zernien
.	SV-Besch.	
241	108	556	887	295	151	524	198	400	400	Unternehmen	355 Lüneburg
1 150	1 455	210	1 457	2 636	1 185	6 823	413	1 445	1 445	SV-Besch.	
13	5	50	48	17	8	27	19	24	24	Unternehmen	355001 Adendorf
.	6	4	37	57	39	248	84	39	39	SV-Besch.	
1	3	12	8	2	7	11	2	9	9	Unternehmen	355002 Amelinghausen
.	.	6	.	.	.	62	.	23	23	SV-Besch.	
3	1	3	5	1	1	2	3	3	3	Unternehmen	355003 Artlenburg,Flecken
.	SV-Besch.	
7	6	21	17	13	6	14	3	13	13	Unternehmen	355004 Bardowick,Flecken
.	.	3	4	45	7	56	.	12	12	SV-Besch.	
-	1	2	4	2	4	2	2	2	2	Unternehmen	355005 Barendorf
-	-	SV-Besch.	
-	-	1	9	2	-	2	1	1	1	Unternehmen	355006 Barnstedt
-	-	.	.	.	-	SV-Besch.	
6	-	8	11	7	1	2	2	3	3	Unternehmen	355007 Barum
.	-	.	9	SV-Besch.	
1	-	-	8	3	1	3	-	-	-	Unternehmen	355008 Betzendorf
.	-	-	.	4	.	.	-	-	-	SV-Besch.	
9	2	23	25	18	5	23	9	21	21	Unternehmen	355009 Bleckede,Stadt
7	.	7	23	9	14	306	.	13	13	SV-Besch.	
-	-	-	2	-	-	1	2	1	1	Unternehmen	355010 Boitze
-	-	-	.	-	-	SV-Besch.	
3	2	10	11	6	1	2	2	7	7	Unternehmen	355011 Brietlingen
.	.	.	15	16	SV-Besch.	
-	-	-	2	2	-	-	-	2	2	Unternehmen	355012 Dahlem
-	-	-	.	.	-	-	-	.	.	SV-Besch.	
1	2	7	13	6	2	13	4	5	5	Unternehmen	355013 Dahlenburg,Flecken
.	.	.	25	.	.	37	.	7	7	SV-Besch.	
3	2	16	20	5	4	12	2	5	5	Unternehmen	355014 Deutsch Evern
.	.	.	.	16	.	83	.	.	.	SV-Besch.	
2	-	-	3	1	-	-	1	2	2	Unternehmen	355015 Echem
.	-	-	.	.	-	-	.	.	.	SV-Besch.	
1	-	2	9	7	3	3	3	2	2	Unternehmen	355016 Embsen
.	-	.	15	4	14	18	.	.	.	SV-Besch.	
9	2	7	17	2	2	3	12	3	3	Unternehmen	355017 Handorf
25	.	.	20	.	.	19	.	.	.	SV-Besch.	
-	-	1	2	1	-	-	-	1	1	Unternehmen	355018 Hittbergen
-	-	.	.	.	-	-	-	.	.	SV-Besch.	
3	1	2	6	-	-	4	-	6	6	Unternehmen	355019 Hohnstorf (Elbe)
.	.	.	.	-	-	8	-	.	.	SV-Besch.	
1	3	5	8	4	1	4	2	7	7	Unternehmen	355020 Kirchgellersen
.	SV-Besch.	
3	-	1	4	4	1	-	1	2	2	Unternehmen	355021 Lüdersburg
.	-	-	.	.	.	SV-Besch.	

1. Unternehmen und sozialversicherungspflichtig Beschäftigte nach Wirtschaftsabschnitten, Statistischen Regionen,

Statistische Region Kreisfreie Stadt Landkreis Gemeinde Land	Merkmal	Insgesamt	davon in							
			B	C	D	E	F	G	H	I
			Bergbau u. Gewinn. v. Steinen u. Erden	Verarb. Gewerbe	Energie- ver- sorgung	Wasservers; Abw., Abf. u. Bes. v. Um- weltverschm.	Bau- gewerbe	Handel; Instandhalt. u. Rep. v. Kfz	Verkehr u. Lagererei	Gast- gewerbe
Anzahl										
355022 Lüneburg, Hansestadt	Unternehmen	3 157	1	208	5	9	202	672	85	217
	SV-Besch.	25 407	.	5 532	.	48	1 081	3 503	688	1 147
355023 Mechterßen	Unternehmen	27	-	1	-	-	4	3	1	2
	SV-Besch.	46	-	.	-	-	13	.	.	.
355024 Melbeck	Unternehmen	105	-	8	-	2	12	33	10	9
	SV-Besch.	286	-	.	-	.	34	71	63	16
355025 Nahrendorf	Unternehmen	43	-	5	-	-	7	11	-	5
	SV-Besch.	88	-	.	-	-	19	19	-	.
355026 Neetze	Unternehmen	97	-	8	-	-	15	19	2	5
	SV-Besch.	222	-	78	-	-	18	26	.	.
355027 Oldendorf (Luhe)	Unternehmen	39	-	4	2	-	4	6	2	4
	SV-Besch.	82	-	38	.	-
355028 Radbruch	Unternehmen	64	-	3	-	-	7	17	7	3
	SV-Besch.	66	-	.	-	-	5	9	9	.
355029 Rehlingen	Unternehmen	19	-	-	1	-	1	1	-	5
	SV-Besch.	.	-	-	.	-	.	.	-	.
355030 Reinstorf	Unternehmen	47	-	4	-	1	9	12	4	3
	SV-Besch.	141	-	.	-	.	.	25	.	.
355031 Reppenstedt	Unternehmen	175	-	6	-	-	22	32	3	11
	SV-Besch.	241	-	.	-	-	18	46	.	.
355032 Rullstorf	Unternehmen	50	-	2	1	-	12	8	-	2
	SV-Besch.	188	-	.	.	-	27	.	-	.
355033 Scharnebeck	Unternehmen	112	-	12	1	-	15	20	2	3
	SV-Besch.	328	-	84	-	-	23	55	.	.
355034 Soderstorf	Unternehmen	54	-	1	1	-	6	17	1	2
	SV-Besch.	.	-	.	.	-	.	10	.	.
355035 Südergellersen	Unternehmen	55	-	3	1	-	8	13	5	3
	SV-Besch.	107	-	.	.	-	18	.	.	.
355036 Thomasburg	Unternehmen	49	-	2	-	-	8	10	2	3
	SV-Besch.	70	-	.	-	-	14	9	.	.
355037 Tosterglope	Unternehmen	12	-	-	-	-	3	4	-	1
	SV-Besch.	4	-	-	-	-	.	.	-	.
355038 Vastorf	Unternehmen	47	2	8	-	-	4	4	4	1
	SV-Besch.	208	.	26	-	-	.	14	22	.
355039 Vögelsen	Unternehmen	75	-	2	-	-	12	10	-	4
	SV-Besch.	116	-	.	-	-	25	16	-	.
355040 Wendisch Evern	Unternehmen	51	-	2	-	-	13	7	1	2
	SV-Besch.	60	-	.	-	-	30	.	.	.
355041 Westergellersen	Unternehmen	49	-	-	-	-	5	13	4	3
	SV-Besch.	110	-	-	-	-	4	.	.	14
355042 Wittorf	Unternehmen	44	-	3	1	-	15	7	1	4
	SV-Besch.	282	-	.	.	-	107	10	.	.
355049 Amt Neuhaus	Unternehmen	165	-	13	-	-	35	33	7	15
	SV-Besch.	590	-	61	-	-	116	55	4	12
356 Osterholz	Unternehmen	4 304	5	294	13	10	511	1 020	149	315
	SV-Besch.	16 855	.	3 269	119	129	1 703	4 174	436	452
356001 Axstedt	Unternehmen	29	-	-	-	-	11	5	-	1
	SV-Besch.	39	-	-	-	-	18	.	-	.
356002 Grasberg	Unternehmen	301	-	25	1	1	39	81	12	12
	SV-Besch.	870	-	220	.	.	164	177	48	11
356003 Hambergen	Unternehmen	175	1	18	2	2	30	43	7	13
	SV-Besch.	332	.	71	.	.	49	99	.	5
356004 Holste	Unternehmen	34	-	3	-	-	7	5	-	5
	SV-Besch.	64	-	.	-	-	.	7	-	.
356005 Lilienthal	Unternehmen	798	-	42	3	1	78	209	22	55
	SV-Besch.	3 392	-	460	.	.	226	978	83	72
356006 Lübberstedt	Unternehmen	13	-	-	-	-	3	4	2	1
	SV-Besch.	24	-	-	-	-

kreisfreien Städten, Landkreisen und Gemeinden in Niedersachsen 2006

den Wirtschaftsabschnitten									Merkmal	Statistische Region Kreisfreie Stadt Landkreis Gemeinde Land
J	K	L	M	N	P	Q	R	S		
Information u. Kommunikation	Erbr. von Finanz- u. Versicher. Dienstl.	Grundst. u. Wohnungs- wesen	Erbr. von freiberufl., wissen.u. tech.Dienstl.	Erbr. von sonst. wirtschaftl. Dienstl.	Erziehung u. Unterricht	Gesundh.- u. Sozial- wesen	Kunst, Unter- haltung u. Erholung	Erbr.von sonst. Dienstl.		
Anzahl										
128	51	301	479	122	79	309	84	205	Unternehmen	355022 Lüneburg,Hansestadt
822	1 390	.	1 074	2 302	1 028	5 110	247	1 259	SV-Besch.	
-	-	6	4	-	1	2	3	-	Unternehmen	355023 Mechtersen
-	-	.	.	-	.	.	.	-	SV-Besch.	
1	1	7	7	4	2	3	4	2	Unternehmen	355024 Melbeck
.	SV-Besch.	
-	-	1	1	3	2	3	3	2	Unternehmen	355025 Nahrendorf
-	-	.	.	3	SV-Besch.	
5	2	5	12	6	2	6	2	8	Unternehmen	355026 Neetze
.	.	.	4	4	.	72	.	5	SV-Besch.	
2	1	-	6	1	-	1	3	3	Unternehmen	355027 Oldendorf (Luhe)
.	.	-	.	.	-	.	.	.	SV-Besch.	
3	-	1	11	4	1	2	2	3	Unternehmen	355028 Radbruch
.	-	.	4	SV-Besch.	
1	-	3	1	1	1	2	1	1	Unternehmen	355029 Rehlingen
.	-	SV-Besch.	
1	1	-	4	2	-	1	1	4	Unternehmen	355030 Reinstorf
.	.	-	.	.	-	.	.	.	SV-Besch.	
5	2	18	28	7	4	17	9	11	Unternehmen	355031 Reppenstedt
.	.	5	23	6	.	71	.	13	SV-Besch.	
-	3	2	5	8	3	1	1	2	Unternehmen	355032 Rullstorf
-	.	.	.	32	SV-Besch.	
4	4	4	15	5	1	15	4	7	Unternehmen	355033 Scharnebeck
.	6	.	11	.	.	112	.	3	SV-Besch.	
2	2	4	8	3	1	-	1	5	Unternehmen	355034 Soderstorf
.	-	.	.	SV-Besch.	
3	-	1	8	4	1	-	3	2	Unternehmen	355035 Südergellersen
.	-	-	.	.	SV-Besch.	
3	2	2	6	5	2	1	-	3	Unternehmen	355036 Thomasburg
.	-	.	SV-Besch.	
1	-	1	1	-	-	1	-	-	Unternehmen	355037 Tosterglope
.	-	.	.	-	-	.	-	-	SV-Besch.	
5	-	4	7	1	1	5	-	1	Unternehmen	355038 Vastorf
7	-	.	65	.	.	.	-	.	SV-Besch.	
4	3	10	14	3	-	6	2	5	Unternehmen	355039 Vögelsen
.	.	.	8	.	-	41	.	.	SV-Besch.	
1	1	3	12	3	1	-	2	3	Unternehmen	355040 Wendisch Evern
.	.	.	6	.	.	-	.	.	SV-Besch.	
1	-	3	9	3	-	3	-	5	Unternehmen	355041 Westergellersen
.	-	.	.	.	-	.	-	.	SV-Besch.	
1	2	3	5	-	-	2	-	-	Unternehmen	355042 Wittorf
.	.	.	.	-	-	.	-	-	SV-Besch.	
4	3	6	12	7	2	16	3	9	Unternehmen	355049 Amt Neuhaus
.	3	.	.	21	.	73	.	.	SV-Besch.	
119	77	377	524	230	79	268	119	194	Unternehmen	356 Osterholz
252	760	.	586	1 229	152	2 824	124	557	SV-Besch.	
-	-	-	3	2	1	-	4	2	Unternehmen	356001 Axstedt
-	-	-	5	.	.	-	.	.	SV-Besch.	
10	6	27	34	20	3	13	9	8	Unternehmen	356002 Grasberg
.	6	.	30	57	.	88	.	.	SV-Besch.	
5	3	6	16	6	2	9	-	12	Unternehmen	356003 Hambergen
.	.	.	12	15	.	55	-	12	SV-Besch.	
2	1	2	2	2	-	3	-	2	Unternehmen	356004 Holste
.	-	.	-	.	SV-Besch.	
21	9	84	101	43	14	58	22	36	Unternehmen	356005 Lilienthal
30	.	5	118	58	40	1 024	14	252	SV-Besch.	
-	1	-	-	-	-	2	-	-	Unternehmen	356006 Lübberstedt
-	.	-	-	-	-	.	-	-	SV-Besch.	

1. Unternehmen und sozialversicherungspflichtig Beschäftigte nach Wirtschaftsabschnitten, Statistischen Regionen,

Statistische Region Kreisfreie Stadt Landkreis Gemeinde Land	Merkmal	Insgesamt	davon in							
			B	C	D	E	F	G	H	I
			Bergbau u. Gewinn. v. Steinen u. Erden	Verarb. Gewerbe	Energie- ver- sorgung	Wasservers; Abw., Abf. u. Bes. v. Um- weltverschm.	Bau- gewerbe	Handel; Instandhalt. u. Rep. v. Kfz	Verkehr u. Lagererei	Gast- gewerbe
Anzahl										
356007 Osterholz-Scharmbeck, Stadt	Unternehmen	1 079	1	68	3	3	126	243	29	89
	SV-Besch.	5 621	.	1 127	.	.	562	972	81	167
356008 Ritterhude	Unternehmen	613	-	49	2	1	64	143	25	38
	SV-Besch.	2 627	-	913	.	.	219	582	85	31
356009 Schwanewede	Unternehmen	664	1	47	1	1	84	142	36	48
	SV-Besch.	2 408	.	324	.	.	275	958	88	36
356010 Vollersode	Unternehmen	101	-	12	-	1	16	24	7	9
	SV-Besch.	190	-	.	-	.	48	50	15	4
356011 Worpswede	Unternehmen	497	2	30	1	-	53	121	9	44
	SV-Besch.	1 288	.	106	.	-	131	347	26	124
357 Rotenburg (Wümme)	Unternehmen	6 628	7	513	76	21	886	1 589	222	463
	SV-Besch.	35 188	.	6 554	153	152	4 420	7 615	1 401	1 331
357001 Ahausen	Unternehmen	53	-	6	1	-	5	9	1	3
	SV-Besch.	53	-	.	.	-	14	10	.	.
357002 Alfstedt	Unternehmen	46	-	3	6	-	12	6	-	2
	SV-Besch.	322	-	.	.	-	139	.	-	.
357003 Anderlingen	Unternehmen	25	-	2	-	-	6	9	-	3
	SV-Besch.	47	-	.	-	-	15	17	-	.
357004 Basdahl	Unternehmen	49	-	3	2	-	9	18	1	3
	SV-Besch.	148	-	16	.	-	16	35	.	7
357005 Böttersen	Unternehmen	35	-	5	-	-	2	8	2	2
	SV-Besch.	84	-	.	-	-	.	25	.	.
357006 Bothel	Unternehmen	73	-	7	-	-	17	12	1	4
	SV-Besch.	330	-	36	-	-	157	.	.	.
357007 Breddorf	Unternehmen	44	-	6	2	-	6	14	3	1
	SV-Besch.	68	-	6	.	-	5	24	.	.
357008 Bremervörde, Stadt	Unternehmen	773	-	39	2	1	93	191	17	66
	SV-Besch.	5 195	-	1 429	.	.	634	906	153	99
357009 Brockel	Unternehmen	64	-	9	-	-	12	19	2	3
	SV-Besch.	196	-	69	-	-	25	46	.	.
357010 Bülstadt	Unternehmen	35	-	2	1	1	5	7	3	4
	SV-Besch.	109	-	.	.	.	12	.	.	.
357011 Deinstedt	Unternehmen	23	-	-	1	-	6	5	-	3
	SV-Besch.	34	-	-	.	-	26	.	-	.
357012 Ebersdorf	Unternehmen	37	-	5	1	-	5	7	2	3
	SV-Besch.	185	-	64	.	-	.	34	.	.
357013 Elsdorf	Unternehmen	85	-	12	2	1	11	19	3	3
	SV-Besch.	575	-	371	.	.	121	44	16	.
357014 Farven	Unternehmen	26	-	1	-	-	6	6	1	2
	SV-Besch.	39	-	.	-	-	24	8	.	.
357015 Fintel	Unternehmen	106	-	9	1	-	16	26	5	6
	SV-Besch.	480	-	18	.	-	28	96	.	.
357016 Gnarrenburg	Unternehmen	317	2	20	1	2	69	77	9	26
	SV-Besch.	1 152	.	121	.	.	331	454	.	19
357017 Groß Meckelsen	Unternehmen	18	-	2	1	-	4	2	2	5
	SV-Besch.	60	-	.	.	-
357018 Gyhum	Unternehmen	126	-	4	-	-	18	38	9	10
	SV-Besch.	648	-	.	-	-	94	112	45	22
357019 Hamersen	Unternehmen	14	-	1	1	-	4	-	-	1
	SV-Besch.	34	-	.	.	-	.	-	-	.
357020 Hassendorf	Unternehmen	26	-	2	-	-	5	4	2	3
	SV-Besch.	8	-	.	-	-
357021 Heeslingen	Unternehmen	199	-	16	2	2	32	46	8	7
	SV-Besch.	1 102	-	.	.	.	134	699	53	.
357022 Hellwege	Unternehmen	38	-	2	2	-	1	12	2	3
	SV-Besch.	53	-	.	.	-
357023 Helvesiek	Unternehmen	28	-	7	-	-	7	2	1	3
	SV-Besch.	151	-	.	-	-	25	.	.	8

kreisfreien Städten, Landkreisen und Gemeinden in Niedersachsen 2006

den Wirtschaftsabschnitten										Merkmal	Statistische Region Kreisfreie Stadt Landkreis Gemeinde Land
J	K	L	M	N	P	Q	R	S			
Information u. Kommunikation	Erbr. von Finanz- u. Versicher. Dienstl.	Grundst. u. Wohnungs- wesen	Erbr. von freiberufl., wissen.u. tech.Dienstl	Erbr. von sonst. wirtschaftl. Dienstl.	Erziehung u. Unterricht	Gesundh.- u. Sozial- wesen	Kunst, Unter- haltung u. Erholung	Erbr.von sonst. Dienstl.	Anzahl		
30	22	94	116	53	31	84	25	62	Unternehmen	356007 Osterholz-Scharmbeck,Stadt	
66	.	36	187	484	48	869	59	176	SV-Besch.		
18	11	56	93	32	12	26	20	23	Unternehmen	356008 Ritterhude	
73	19	8	70	372	37	151	18	19	SV-Besch.		
13	10	65	80	46	11	40	16	23	Unternehmen	356009 Schwanewede	
13	25	7	75	190	5	331	10	19	SV-Besch.		
2	3	4	6	5	-	4	3	5	Unternehmen	356010 Vollersode	
.	4	.	.	.	-	14	.	.	SV-Besch.		
18	11	39	73	21	5	29	20	21	Unternehmen	356011 Worpswede	
7	34	.	86	47	.	279	12	70	SV-Besch.		
157	95	723	679	298	96	400	127	276	Unternehmen	357 Rotenburg (Wümme)	
703	1 114	694	1 437	1 160	257	7 309	.	658	SV-Besch.		
1	1	4	7	8	-	1	2	4	Unternehmen	357001 Ahausen	
.	-	.	.	.	SV-Besch.		
-	1	4	11	-	-	-	-	1	Unternehmen	357002 Alfstedt	
-	.	.	8	-	-	-	-	.	SV-Besch.		
2	-	2	-	-	-	-	1	-	Unternehmen	357003 Anderlingen	
.	-	.	-	-	-	-	.	-	SV-Besch.		
1	-	2	2	3	-	1	-	4	Unternehmen	357004 Basdahl	
.	-	.	.	.	-	.	-	.	SV-Besch.		
1	-	3	4	2	1	3	-	2	Unternehmen	357005 Böttersen	
.	-	15	-	.	SV-Besch.		
2	1	8	7	2	-	7	1	4	Unternehmen	357006 Bothel	
.	-	42	.	.	SV-Besch.		
1	1	1	4	2	1	-	-	2	Unternehmen	357007 Breddorf	
.	-	-	.	SV-Besch.		
17	11	93	82	28	14	63	17	39	Unternehmen	357008 Bremervörde,Stadt	
92	19	41	203	322	46	1 091	40	90	SV-Besch.		
1	-	8	4	1	-	2	1	2	Unternehmen	357009 Brockel	
.	-	.	.	.	-	.	.	.	SV-Besch.		
-	-	2	1	3	1	3	1	1	Unternehmen	357010 Bülstedt	
-	-	.	.	6	SV-Besch.		
1	-	5	1	-	-	1	-	-	Unternehmen	357011 Deinstedt	
.	-	.	.	-	-	.	-	-	SV-Besch.		
2	-	1	5	2	-	3	-	1	Unternehmen	357012 Ebersdorf	
.	-	.	.	.	-	.	-	.	SV-Besch.		
-	-	16	9	4	-	-	2	3	Unternehmen	357013 Eldorf	
-	-	.	6	.	-	-	.	.	SV-Besch.		
-	1	4	3	-	1	-	-	1	Unternehmen	357014 Farven	
-	.	.	.	-	-	-	-	-	SV-Besch.		
1	2	7	12	5	2	6	3	5	Unternehmen	357015 Fintel	
.	.	.	23	.	.	20	.	.	SV-Besch.		
7	3	23	30	8	4	12	5	19	Unternehmen	357016 Gnarrenburg	
7	.	.	17	13	7	51	.	25	SV-Besch.		
-	-	-	1	1	-	-	-	-	Unternehmen	357017 Groß Meckelsen	
-	-	-	.	.	-	-	-	-	SV-Besch.		
2	3	15	7	5	1	5	3	6	Unternehmen	357018 Gyhum	
.	.	.	9	SV-Besch.		
-	1	1	4	-	-	-	-	1	Unternehmen	357019 Hamersen	
-	.	.	.	-	-	-	-	.	SV-Besch.		
1	1	1	5	-	-	-	1	1	Unternehmen	357020 Hassendorf	
.	.	.	.	-	-	-	.	.	SV-Besch.		
2	1	34	20	12	1	5	3	8	Unternehmen	357021 Heeslingen	
.	.	.	29	26	.	.	.	6	SV-Besch.		
1	-	4	5	1	-	-	3	2	Unternehmen	357022 Hellwege	
.	-	.	.	.	-	-	.	.	SV-Besch.		
-	-	3	2	-	-	1	2	-	Unternehmen	357023 Helvesiek	
-	-	.	.	-	-	.	.	-	SV-Besch.		

1. Unternehmen und sozialversicherungspflichtig Beschäftigte nach Wirtschaftsabschnitten, Statistischen Regionen,

Statistische Region Kreisfreie Stadt Landkreis Gemeinde Land	Merkmal	Insgesamt	davon in							
			B	C	D	E	F	G	H	I
			Bergbau u. Gewinn. v. Steinen u. Erden	Verarb. Gewerbe	Energie- ver- sorgung	Wasservers; Abw., Abf. u. Bes. v. Um- weltverschm.	Bau- gewerbe	Handel; Instandhalt. u. Rep. v. Kfz	Verkehr u. Lagererei	Gast- gewerbe
Anzahl										
357024 Hemsbünde	Unternehmen	43	-	8	1	-	8	8	2	4
	SV-Besch.	155	-	51	.	.	21	73	.	.
357025 Hemslingen	Unternehmen	50	-	6	1	-	5	9	3	3
	SV-Besch.	151	-	.	.	-	.	24	.	6
357026 Hepstedt	Unternehmen	36	-	1	-	-	10	8	-	4
	SV-Besch.	46	-	.	-	-	35	.	-	.
357027 Hipstedt	Unternehmen	41	-	5	2	-	5	12	3	1
	SV-Besch.	36	-	.	.	-
357028 Horstedt	Unternehmen	37	-	5	-	-	8	6	1	3
	SV-Besch.	63	-	.	-	-	22	12	.	.
357029 Kalbe	Unternehmen	22	-	2	-	-	3	7	5	-
	SV-Besch.	23	-	.	-	-	.	11	.	-
357030 Kirchtimke	Unternehmen	26	-	3	-	-	6	6	1	3
	SV-Besch.	38	-	5	-	-
357031 Kirchwalsede	Unternehmen	46	-	5	-	-	10	10	1	2
	SV-Besch.	297	-	32	-	-	35	.	.	.
357032 Klein Meckelsen	Unternehmen	28	-	4	-	-	6	8	-	2
	SV-Besch.	79	-	.	-	-	20	10	-	.
357033 Lauenbrück	Unternehmen	63	-	6	-	-	10	11	2	4
	SV-Besch.	264	-	14	-	-	15	166	.	3
357034 Lengenbostel	Unternehmen	26	-	3	-	-	4	4	4	-
	SV-Besch.	101	-	.	-	-	12	.	.	-
357035 Oerel	Unternehmen	75	-	5	2	-	20	8	6	3
	SV-Besch.	223	-	.	.	-	58	18	100	.
357036 Ostereistedt	Unternehmen	20	-	4	1	-	5	2	-	-
	SV-Besch.	145	-	19	.	-	18	.	-	-
357037 Reeßum	Unternehmen	54	-	8	-	-	10	10	2	2
	SV-Besch.	120	-	24	-	-	13	40	.	.
357038 Rhade	Unternehmen	46	-	4	4	-	6	9	3	3
	SV-Besch.	79	-	16	.	-	14	13	.	.
357039 Rotenburg (Wümme),Stadt	Unternehmen	902	-	59	9	4	74	200	34	59
	SV-Besch.	8 366	-	989	.	43	508	999	395	137
357040 Sandbostel	Unternehmen	28	-	5	2	-	5	5	-	3
	SV-Besch.	40	-	14	.	-	.	18	-	.
357041 Scheeßel	Unternehmen	524	1	37	10	1	90	116	9	32
	SV-Besch.	2 265	.	367	.	.	446	628	33	21
357042 Seedorf	Unternehmen	30	-	-	1	2	2	11	2	3
	SV-Besch.	69	-	-	.	.	.	27	.	.
357043 Selsingen	Unternehmen	126	1	8	1	1	16	42	5	8
	SV-Besch.	415	.	79	.	.	113	105	10	7
357044 Sittensen	Unternehmen	348	2	18	2	2	26	104	17	25
	SV-Besch.	1 814	.	85	.	.	249	848	23	82
357045 Sottrum	Unternehmen	297	-	35	-	1	33	77	5	16
	SV-Besch.	2 016	-	158	-	.	180	305	4	237
357046 Stemmen	Unternehmen	25	-	1	-	-	4	4	-	1
	SV-Besch.	66	-	.	-	-	.	.	-	.
357047 Tarmstedt	Unternehmen	151	-	18	3	-	16	42	1	10
	SV-Besch.	334	-	78	.	-	44	98	.	9
357048 Tiste	Unternehmen	25	-	-	-	-	7	6	-	2
	SV-Besch.	42	-	-	-	-	16	.	-	.
357049 Vahlde	Unternehmen	19	-	6	-	-	4	-	1	2
	SV-Besch.	19	-	12	-	-	.	-	.	.
357050 Vierden	Unternehmen	23	-	4	-	-	7	5	2	1
	SV-Besch.	42	-	.	-	-	14	.	.	.
357051 Visselhövede,Stadt	Unternehmen	411	-	36	2	3	57	95	12	35
	SV-Besch.	1 774	-	356	.	.	225	543	36	91
357052 Vorwerk	Unternehmen	30	-	1	2	-	2	6	3	1
	SV-Besch.	45	-	.	.	-

kreisfreien Städten, Landkreisen und Gemeinden in Niedersachsen 2006

den Wirtschaftsabschnitten										Merkmal	Statistische Region Kreisfreie Stadt Landkreis Gemeinde Land
J	K	L	M	N	P	Q	R	S			
Information u. Kommunikation	Erbr. von Finanz- u. Versicher. Dienstl.	Grundst. u. Wohnungs- wesen	Erbr. von freiberufl., wissen.u. tech.Dienstl.	Erbr. von sonst. wirtschaftl. Dienstl.	Erziehung u. Unterricht	Gesundh.- u. Sozial- wesen	Kunst, Unter- haltung u. Erholung	Erbr.von sonst. Dienstl.	Anzahl		
1	-	4	2	1	1	1	1	1	1	Unternehmen SV-Besch.	357024 Hemsbünde
1	1	3	11	3	1	3	-	-	-	Unternehmen SV-Besch.	357025 Hemslingen
5	-	2	4	-	1	1	-	-	-	Unternehmen SV-Besch.	357026 Hepstedt
1	-	1	6	1	-	1	2	1	1	Unternehmen SV-Besch.	357027 Hipstedt
1	1	2	2	1	-	6	1	-	-	Unternehmen SV-Besch.	357028 Horstedt
3	-	-	-	2	-	-	-	-	-	Unternehmen SV-Besch.	357029 Kalbe
-	-	1	1	1	-	3	-	1	1	Unternehmen SV-Besch.	357030 Kirchtimke
1	-	7	2	4	-	3	-	1	1	Unternehmen SV-Besch.	357031 Kirchwalsede
-	-	4	2	2	-	-	-	-	-	Unternehmen SV-Besch.	357032 Klein Meckelsen
2	-	7	6	5	-	4	1	5	5	Unternehmen SV-Besch.	357033 Lauenbrück
-	-	3	2	2	1	-	3	-	-	Unternehmen SV-Besch.	357034 Lengenbostel
3	-	10	4	4	1	3	2	4	4	Unternehmen SV-Besch.	357035 Oerel
-	-	2	2	1	-	-	2	1	1	Unternehmen SV-Besch.	357036 Ostereistedt
1	1	8	4	2	-	4	1	1	1	Unternehmen SV-Besch.	357037 Reeßum
-	-	6	3	1	1	4	-	2	2	Unternehmen SV-Besch.	357038 Rhade
28	15	97	97	46	18	98	15	49	49	Unternehmen SV-Besch.	357039 Rotenburg (Wümme),Stadt
177	28	25	282	398	25	4 116	.	152	152		
1	-	2	1	1	1	-	1	1	1	Unternehmen SV-Besch.	357040 Sandbostel
18	9	51	58	20	7	28	13	24	24	Unternehmen SV-Besch.	357041 Scheeßel
34	.	9	142	69	.	184	19	29	29		
1	-	4	1	2	1	-	-	-	-	Unternehmen SV-Besch.	357042 Seedorf
-	1	15	7	7	-	10	2	2	2	Unternehmen SV-Besch.	357043 Selsingen
-	.	.	9	4	-	74	.	.	.		
9	5	52	35	15	3	19	6	8	8	Unternehmen SV-Besch.	357044 Sittensen
.	.	3	120	56	.	109	.	16	16		
10	4	31	31	12	6	17	5	14	14	Unternehmen SV-Besch.	357045 Sottrum
135	.	.	77	77	.	61	4	13	13		
1	2	3	2	4	-	2	-	1	1	Unternehmen SV-Besch.	357046 Stemmen
4	1	10	17	7	2	8	7	5	5	Unternehmen SV-Besch.	357047 Tarmstedt
.	.	.	39	.	.	26	.	19	19		
-	-	-	5	1	1	-	1	2	2	Unternehmen SV-Besch.	357048 Tiste
1	-	-	2	1	-	-	1	1	1	Unternehmen SV-Besch.	357049 Vahlde
-	1	1	2	-	-	-	-	-	-	Unternehmen SV-Besch.	357050 Vierden
8	7	41	42	26	7	25	3	12	12	Unternehmen SV-Besch.	357051 Visselhövede,Stadt
.	31	14	49	22	29	259	.	31	31		
1	-	-	6	4	3	-	-	1	1	Unternehmen SV-Besch.	357052 Vorwerk

1. Unternehmen und sozialversicherungspflichtig Beschäftigte nach Wirtschaftsabschnitten, Statistischen Regionen,

Statistische Region Kreisfreie Stadt Landkreis Gemeinde Land	Merkmal	Insgesamt	davon in								
			B	C	D	E	F	G	H	I	
			Bergbau u. Gewinn. v. Steinen u. Erden	Verarb. Gewerbe	Energie- ver- sorgung	Wasservers; Abw., Abf. u. Bes. v. Um- weltverschm.	Bau- gewerbe	Handel; Instandhalt. u. Rep. v. Kfz	Verkehr u. Lagererei	Gast- gewerbe	
Anzahl											
357053 Westertimke	Unternehmen	16	-	2	1	-	-	2	3	1	1
	SV-Besch.	21	-	.	.	-	-
357054 Westerwalsede	Unternehmen	25	-	5	-	-	-	2	7	2	1
	SV-Besch.	62	-	.	-	-	-	.	20	.	.
357055 Wilstedt	Unternehmen	88	-	8	1	-	-	10	25	-	5
	SV-Besch.	127	-	16	.	-	-	24	27	-	.
357056 Wohnste	Unternehmen	29	-	4	1	-	-	7	5	-	-
	SV-Besch.	64	-	.	.	-	-	41	.	-	-
357057 Zeven, Stadt	Unternehmen	678	1	34	4	-	-	55	181	21	58
	SV-Besch.	4 714	.	1 682	.	-	-	306	785	279	141
358 Soltau-Fallingbostel	Unternehmen	5 324	4	347	44	25	667	1 275	165	585	
	SV-Besch.	29 986	.	6 092	623	.	2 935	5 165	902	1 949	
358001 Ahlden (Aller), Flecken	Unternehmen	46	-	9	-	-	8	9	1	2	
	SV-Besch.	126	-	28	-	-	28	28	.	.	
358002 Bispingen	Unternehmen	325	-	27	3	-	48	69	15	57	
	SV-Besch.	2 038	-	373	.	-	315	257	19	595	
358003 Böhme	Unternehmen	21	-	-	3	-	1	6	2	2	
	SV-Besch.	61	-	-	.	-	
358004 Bomlitz	Unternehmen	211	1	17	1	3	30	44	8	20	
	SV-Besch.	2 952	.	1 937	.	.	50	.	.	82	
358005 Buchholz (Aller)	Unternehmen	68	-	4	-	-	9	24	4	3	
	SV-Besch.	350	-	.	-	-	21	95	20	.	
358006 Eickeloh	Unternehmen	27	-	2	-	-	6	4	-	2	
	SV-Besch.	40	-	.	-	-	.	.	-	.	
358007 Essel	Unternehmen	37	-	2	-	-	6	12	1	5	
	SV-Besch.	134	-	.	-	-	.	16	.	.	
358008 Bad Fallingbostel, Stadt	Unternehmen	476	-	27	3	-	61	104	19	61	
	SV-Besch.	2 387	-	154	.	-	258	505	246	152	
358009 Frankenfeld	Unternehmen	19	-	-	-	1	3	2	3	2	
	SV-Besch.	53	-	-	-	
358010 Gilten	Unternehmen	38	-	2	1	1	10	9	1	-	
	SV-Besch.	55	-	.	.	.	26	11	.	-	
358011 Grethem	Unternehmen	15	-	1	-	-	2	2	-	1	
	SV-Besch.	12	-	.	-	-	.	.	-	.	
358012 Hademstorf	Unternehmen	24	-	-	-	-	9	5	1	2	
	SV-Besch.	35	-	-	-	-	14	.	.	.	
358013 Häuslingen	Unternehmen	16	-	3	-	-	4	3	1	1	
	SV-Besch.	89	-	40	-	-	
358014 Hodenhagen	Unternehmen	106	-	7	-	-	14	29	10	10	
	SV-Besch.	419	-	39	-	-	49	86	.	41	
358015 Lindwedel	Unternehmen	64	-	5	-	1	6	18	2	5	
	SV-Besch.	65	-	.	-	.	.	23	.	.	
358016 Munster, Stadt	Unternehmen	422	-	28	1	5	37	87	15	62	
	SV-Besch.	2 105	-	348	.	.	124	267	76	86	
358017 Neuenkirchen	Unternehmen	249	1	19	7	1	48	61	5	17	
	SV-Besch.	697	.	254	.	.	121	167	14	10	
358018 Rethem (Aller), Stadt	Unternehmen	102	-	11	1	-	15	29	-	11	
	SV-Besch.	246	-	54	.	-	61	61	-	15	
358019 Schneverdingen, Stadt	Unternehmen	734	1	36	10	2	112	190	14	83	
	SV-Besch.	3 878	.	814	.	.	686	487	20	148	
358020 Schwarmstedt	Unternehmen	299	-	23	-	1	22	71	5	26	
	SV-Besch.	879	-	194	-	.	65	269	.	31	
358021 Soltau, Stadt	Unternehmen	943	-	51	8	5	93	256	23	100	
	SV-Besch.	6 922	-	1 144	142	.	284	1 945	190	274	
358022 Walsrode, Stadt	Unternehmen	940	1	64	4	4	103	216	28	95	
	SV-Besch.	5 766	.	452	.	.	712	763	185	205	
358023 Wietzenorf	Unternehmen	131	-	9	2	-	20	22	5	15	
	SV-Besch.	652	-	73	.	-	69	101	51	156	

kreisfreien Städten, Landkreisen und Gemeinden in Niedersachsen 2006

den Wirtschaftsabschnitten									Merkmal	Statistische Region Kreisfreie Stadt Landkreis Gemeinde Land
J	K	L	M	N	P	Q	R	S		
Information u. Kommunikation	Erbr. von Finanz- u. Versicher. Dienstl.	Grundst. u. Wohnungs- wesen	Erbr. von freiberufl., wissen.u. tech.Dienstl.	Erbr. von sonst. wirtschaftl. Dienstl.	Erziehung u. Unterricht	Gesundh.- u. Sozial- wesen	Kunst, Unter- haltung u. Erholung	Erbr.von sonst. Dienstl.		
Anzahl										
-	-	2	1	1	-	-	-	2	Unternehmen	357053 Westertimke
-	-	.	.	.	-	-	-	.	SV-Besch.	
-	-	4	1	1	-	-	1	1	Unternehmen	357054 Westerwalsede
-	-	.	.	.	-	-	.	.	SV-Besch.	
-	2	7	11	7	3	4	2	3	Unternehmen	357055 Wilstedt
-	38	.	4	SV-Besch.	
-	-	7	2	2	-	-	-	1	Unternehmen	357056 Wohnste
-	-	.	.	.	-	-	-	.	SV-Besch.	
13	18	95	81	24	12	43	12	26	Unternehmen	357057 Zeven,Stadt
.	.	5	235	20	.	444	7	178	SV-Besch.	
157	80	441	452	257	92	369	124	240	Unternehmen	358 Soltau-Fallingbostel
435	958	409	1 161	2 053	877	4 964	537	731	SV-Besch.	
2	-	3	3	1	1	4	3	-	Unternehmen	358001 Ahlden (Aller),Flecken
.	-	-	SV-Besch.	
8	2	20	23	14	4	12	6	17	Unternehmen	358002 Bispingen
.	.	.	28	144	6	71	.	62	SV-Besch.	
1	-	-	1	4	-	1	-	-	Unternehmen	358003 Böhme
.	-	-	.	.	-	.	-	-	SV-Besch.	
5	4	16	18	9	6	14	6	9	Unternehmen	358004 Bomlitz
.	3	.	54	42	.	70	.	70	SV-Besch.	
2	-	3	12	2	-	1	1	3	Unternehmen	358005 Buchholz (Aller)
.	-	.	6	.	-	.	.	.	SV-Besch.	
2	-	3	1	3	1	1	1	1	Unternehmen	358006 Eickeloh
.	-	SV-Besch.	
3	-	3	1	-	1	1	-	2	Unternehmen	358007 Essel
.	-	.	.	-	.	.	-	.	SV-Besch.	
21	9	36	37	26	7	35	9	21	Unternehmen	358008 Bad Fallingbostel,Stadt
.	43	8	45	386	.	451	.	91	SV-Besch.	
-	-	1	1	2	-	4	-	-	Unternehmen	358009 Frankenfeld
-	-	.	.	.	-	.	-	-	SV-Besch.	
3	1	6	1	1	-	1	-	1	Unternehmen	358010 Gilten
.	-	.	-	.	SV-Besch.	
-	-	-	3	3	-	1	1	1	Unternehmen	358011 Grethem
-	-	-	.	.	-	.	.	.	SV-Besch.	
2	1	2	1	-	1	-	-	-	Unternehmen	358012 Hademstorf
.	.	.	.	-	.	-	-	-	SV-Besch.	
-	-	1	-	1	-	2	-	-	Unternehmen	358013 Häuslingen
-	-	.	-	.	-	.	-	-	SV-Besch.	
4	6	5	9	2	1	5	3	1	Unternehmen	358014 Hodenhagen
.	133	.	.	SV-Besch.	
3	-	3	6	8	1	3	2	1	Unternehmen	358015 Lindwedel
.	-	.	.	3	.	16	.	.	SV-Besch.	
14	7	43	26	11	8	37	15	26	Unternehmen	358016 Munster,Stadt
22	14	324	99	24	122	225	20	216	SV-Besch.	
7	3	25	14	13	3	11	1	13	Unternehmen	358017 Neuenkirchen
.	.	3	7	20	.	75	.	11	SV-Besch.	
1	2	8	8	4	1	9	1	1	Unternehmen	358018 Rethem (Aller),Stadt
.	-	32	.	.	SV-Besch.	
25	4	52	77	35	12	38	12	31	Unternehmen	358019 Schneverdingen,Stadt
15	10	15	120	1 009	89	359	16	41	SV-Besch.	
5	9	43	24	18	6	23	12	11	Unternehmen	358020 Schwarmstedt
.	.	6	34	7	.	172	8	16	SV-Besch.	
25	18	81	81	42	11	87	20	42	Unternehmen	358021 Soltau,Stadt
269	578	.	366	113	55	1 252	160	74	SV-Besch.	
18	13	78	91	45	24	71	30	55	Unternehmen	358022 Walsrode,Stadt
70	281	10	296	242	294	1 887	130	138	SV-Besch.	
6	1	9	14	12	3	8	1	4	Unternehmen	358023 Wietzendorf
.	.	.	.	27	.	79	.	4	SV-Besch.	

1. Unternehmen und sozialversicherungspflichtig Beschäftigte nach Wirtschaftsabschnitten, Statistischen Regionen,

Statistische Region Kreisfreie Stadt Landkreis Gemeinde Land	Merkmal	Insgesamt	davon in							
			B	C	D	E	F	G	H	I
			Bergbau u. Gewinn. v. Steinen u. Erden	Verarb. Gewerbe	Energie- ver- sorgung	Wasservers; Abw., Abf. u. Bes. v. Um- weltverschm.	Bau- gewerbe	Handel; Instandhalt. u. Rep. v. Kfz	Verkehr u. Lagererei	Gast- gewerbe
Anzahl										
358501 Osterheide	Unternehmen	11	-	-	-	1	-	3	2	3
	SV-Besch.	25	-	-	-	-	-	-	-	5
359 Stade	Unternehmen	7 583	5	443	49	42	879	1 657	500	507
	SV-Besch.	40 041	-	8 375	202	613	4 207	7 178	4 687	1 020
359001 Agathenburg	Unternehmen	38	-	1	-	-	5	12	1	5
	SV-Besch.	43	-	-	-	-	13	-	-	7
359002 Ahlerstedt	Unternehmen	196	-	16	7	1	58	47	8	9
	SV-Besch.	540	-	62	-	-	296	63	-	-
359003 Apensen	Unternehmen	109	-	9	-	-	11	29	8	6
	SV-Besch.	611	-	290	-	-	70	138	-	6
359004 Balje	Unternehmen	36	-	6	2	1	6	8	3	3
	SV-Besch.	50	-	-	-	-	-	-	-	-
359005 Bargstedt	Unternehmen	65	-	4	2	-	18	13	2	5
	SV-Besch.	222	-	-	-	-	-	35	-	-
359006 Beckdorf	Unternehmen	64	-	-	-	-	15	16	2	1
	SV-Besch.	153	-	-	-	-	48	63	-	-
359007 Bliedersdorf	Unternehmen	60	-	8	-	-	10	13	4	3
	SV-Besch.	102	-	-	-	-	15	16	-	-
359008 Brest	Unternehmen	26	-	2	-	-	3	9	-	1
	SV-Besch.	46	-	-	-	-	-	24	-	-
359009 Burweg	Unternehmen	34	1	2	-	1	1	12	1	2
	SV-Besch.	62	-	-	-	-	-	-	-	-
359010 Buxtehude,Stadt	Unternehmen	1 650	1	82	4	3	132	341	60	111
	SV-Besch.	10 137	-	1 919	-	-	556	1 957	2 411	310
359011 Deinste	Unternehmen	63	-	3	1	-	11	13	6	4
	SV-Besch.	111	-	-	-	-	23	8	-	44
359012 Dollern	Unternehmen	90	-	5	-	1	13	33	1	5
	SV-Besch.	505	-	17	-	-	42	339	-	-
359013 Drochtersen	Unternehmen	399	-	25	5	2	58	70	64	33
	SV-Besch.	1 572	-	386	-	-	277	267	331	13
359014 Düdenbüttel	Unternehmen	34	-	4	-	2	6	10	1	1
	SV-Besch.	53	-	12	-	-	-	9	-	-
359015 Engelschoff	Unternehmen	18	-	2	-	-	2	2	-	-
	SV-Besch.	8	-	-	-	-	-	-	-	-
359016 Estorf	Unternehmen	41	-	-	-	-	8	8	5	4
	SV-Besch.	34	-	-	-	-	-	7	-	-
359017 Fredenbeck	Unternehmen	171	-	6	2	2	26	45	7	9
	SV-Besch.	546	-	-	-	-	122	110	-	-
359018 Freiburg (Elbe),Flecken	Unternehmen	71	-	8	-	-	13	14	3	6
	SV-Besch.	264	-	15	-	-	113	63	-	4
359019 Großenwörden	Unternehmen	22	-	2	-	-	6	5	2	1
	SV-Besch.	44	-	-	-	-	18	-	-	-
359020 Grünendeich	Unternehmen	102	-	3	-	1	9	18	7	9
	SV-Besch.	161	-	-	-	-	43	-	31	20
359021 Guderhandviertel	Unternehmen	52	-	5	-	-	6	16	5	2
	SV-Besch.	203	-	35	-	-	39	37	5	-
359022 Hammah	Unternehmen	77	-	4	2	-	18	15	5	2
	SV-Besch.	267	-	-	-	-	30	120	-	-
359023 Harsefeld,Flecken	Unternehmen	468	-	28	2	5	59	116	19	26
	SV-Besch.	2 188	-	344	-	-	510	305	202	31
359024 Heinbockel	Unternehmen	52	-	2	-	-	13	12	3	5
	SV-Besch.	81	-	-	-	-	33	-	-	-
359025 Himmelpforten	Unternehmen	151	-	8	-	3	20	35	7	15
	SV-Besch.	541	-	22	-	-	145	90	52	20
359026 Hollern-Twielenfleth	Unternehmen	139	-	12	-	1	17	27	17	10
	SV-Besch.	468	-	23	-	-	32	250	84	15
359027 Horneburg,Flecken	Unternehmen	225	-	16	-	-	31	43	9	13
	SV-Besch.	811	-	131	-	-	173	273	74	7

kreisfreien Städten, Landkreisen und Gemeinden in Niedersachsen 2006

den Wirtschaftsabschnitten									Merkmal	Statistische Region Kreisfreie Stadt Landkreis Gemeinde Land
J Informa- tion u. Kommuni- kation	K Erbr. von Finanz- u. Versicher- Dienstl.	L Grundst. u. Wohnungs- wesen	M Erbr. von freiberufl., wissen.u. tech.Dienstl.	N Erbr. von sonst. wirtschaftl. Dienstl.	P Erziehung u. Unterricht	Q Gesundh- u. Sozial- wesen	R Kunst, Unter- haltung u. Erholung	S Erbr.von sonst. Dienstl.		
Anzahl										
-	-	-	-	1	1	-	-	-	Unternehmen	358501 Osterheide
-	-	-	-	.	.	-	-	-	SV-Besch.	
197	99	793	905	348	150	447	189	373	Unternehmen	359 Stade
611	1 464	319	1 896	2 117	996	5 414	.	709	SV-Besch.	
3	-	1	4	2	-	-	1	3	Unternehmen	359001 Agathenburg
.	-	.	.	.	-	-	.	.	SV-Besch.	
4	3	11	11	11	1	4	2	3	Unternehmen	359002 Ahlerstedt
.	5	.	.	6	.	15	.	.	SV-Besch.	
3	3	6	11	4	3	6	4	6	Unternehmen	359003 Apensen
.	.	.	28	SV-Besch.	
-	-	-	3	2	-	-	-	2	Unternehmen	359004 Balje
-	-	-	.	.	-	-	-	.	SV-Besch.	
-	-	6	4	4	-	4	1	2	Unternehmen	359005 Bargstedt
-	-	.	.	.	-	10	.	.	SV-Besch.	
-	-	6	10	4	2	3	1	4	Unternehmen	359006 Beckdorf
-	-	SV-Besch.	
2	-	6	5	4	1	3	-	1	Unternehmen	359007 Bliedersdorf
.	-	-	.	SV-Besch.	
1	-	2	3	1	-	-	2	2	Unternehmen	359008 Brest
.	-	.	.	.	-	-	.	.	SV-Besch.	
-	-	1	6	3	2	2	-	-	Unternehmen	359009 Burweg
-	-	-	-	SV-Besch.	
63	24	221	270	71	40	101	44	82	Unternehmen	359010 Buxtehude,Stadt
299	38	78	582	444	410	817	60	133	SV-Besch.	
-	-	10	6	4	2	1	2	-	Unternehmen	359011 Deinste
-	-	-	SV-Besch.	
1	1	13	6	4	1	3	1	2	Unternehmen	359012 Dollern
.	SV-Besch.	
10	9	29	26	18	3	16	13	18	Unternehmen	359013 Drochtersen
6	77	3	26	30	14	116	.	25	SV-Besch.	
2	1	1	3	1	-	1	-	1	Unternehmen	359014 Düdenbüttel
.	-	.	-	.	SV-Besch.	
-	-	3	3	2	-	1	-	3	Unternehmen	359015 Engelschoff
-	-	.	.	.	-	.	-	.	SV-Besch.	
1	-	3	4	2	-	2	1	3	Unternehmen	359016 Estorf
.	-	.	.	.	-	.	.	.	SV-Besch.	
4	2	15	15	10	4	8	4	12	Unternehmen	359017 Fredenbeck
.	.	.	10	15	SV-Besch.	
-	-	5	6	2	3	7	-	4	Unternehmen	359018 Freiburg (Elbe),Flecken
-	-	.	8	.	.	55	-	.	SV-Besch.	
-	-	1	4	-	-	-	-	1	Unternehmen	359019 Großenwörden
-	-	.	.	-	-	-	-	.	SV-Besch.	
6	3	13	14	6	2	3	4	4	Unternehmen	359020 Grünendeich
.	3	.	.	14	.	6	.	.	SV-Besch.	
2	1	1	9	-	1	2	1	1	Unternehmen	359021 Guderhandviertel
.	.	.	15	-	SV-Besch.	
3	1	5	7	4	4	2	3	2	Unternehmen	359022 Hammah
.	.	.	21	SV-Besch.	
5	9	56	55	31	6	23	5	23	Unternehmen	359023 Harsefeld,Flecken
.	155	81	124	148	.	150	9	35	SV-Besch.	
-	-	1	4	4	2	1	2	3	Unternehmen	359024 Heinbockel
-	-	.	19	SV-Besch.	
4	2	13	14	4	1	15	2	8	Unternehmen	359025 Himmelpforten
.	.	.	29	.	.	124	.	14	SV-Besch.	
5	-	8	17	9	1	2	6	7	Unternehmen	359026 Hollern-Twielenfleth
.	-	.	7	22	SV-Besch.	
8	3	33	23	11	5	14	5	11	Unternehmen	359027 Horneburg,Flecken
.	.	.	33	14	30	60	.	8	SV-Besch.	

1. Unternehmen und sozialversicherungspflichtig Beschäftigte nach Wirtschaftsabschnitten, Statistischen Regionen,

Statistische Region Kreisfreie Stadt Landkreis Gemeinde Land	Merkmal	Insgesamt	davon in							
			B	C	D	E	F	G	H	I
			Bergbau u. Gewinn. v. Steinen u. Erden	Verarb. Gewerbe	Energie- ver- sorgung	Wasservers; Abw., Abf. u. Bes. v. Um- weltverschm.	Bau- gewerbe	Handel; Instandhalt. u. Rep. v. Kfz	Verkehr u. Lagererei	Gast- gewerbe
Anzahl										
359028 Jork	Unternehmen	559	-	26	1	-	46	139	87	41
	SV-Besch.	1 371	-	75	.	-	159	355	368	75
359029 Kranenburg	Unternehmen	30	-	1	-	-	6	8	1	1
	SV-Besch.	10	-	.	-	-
359030 Krummendeich	Unternehmen	6	-	-	-	-	-	2	-	2
	SV-Besch.	.	-	-	-	-	-	.	-	.
359031 Kutenholz	Unternehmen	121	-	10	3	-	30	19	6	8
	SV-Besch.	549	-	235	.	-	87	45	.	.
359032 Mittelnkirchen	Unternehmen	37	-	3	-	-	2	15	2	2
	SV-Besch.	56	-	.	-	-	.	48	.	.
359033 Neuenkirchen	Unternehmen	19	-	2	-	-	4	3	1	-
	SV-Besch.	16	-	.	-	-	.	.	.	-
359034 Nottensdorf	Unternehmen	53	-	5	1	-	9	10	1	3
	SV-Besch.	172	-	43	.	-	16	.	.	.
359035 Oederquart	Unternehmen	34	-	2	9	-	-	13	1	1
	SV-Besch.	.	-	.	.	-	-	12	.	.
359036 Oldendorf	Unternehmen	101	-	5	-	-	14	20	20	4
	SV-Besch.	212	-	11	-	-	46	52	32	.
359037 Sauensiek	Unternehmen	83	-	9	-	-	20	18	6	3
	SV-Besch.	224	-	54	-	-	42	39	.	.
359038 Stade, Stadt	Unternehmen	1 880	3	103	7	15	161	378	101	137
	SV-Besch.	16 606	.	4 521	.	168	945	2 254	627	288
359039 Steinkirchen	Unternehmen	88	-	6	-	1	3	28	7	4
	SV-Besch.	348	-	.	-	.	.	75	114	41
359040 Wischhafen	Unternehmen	119	-	8	1	3	9	22	17	10
	SV-Besch.	626	-	24	.	.	.	46	90	34
360 Uelzen	Unternehmen	3 371	2	255	34	5	390	847	99	350
	SV-Besch.	17 608	.	2 830	99	.	1 738	3 133	605	851
360001 Altenmedingen	Unternehmen	44	-	3	-	-	7	8	-	10
	SV-Besch.	49	-	.	-	-	24	4	-	11
360002 Bad Bevensen, Stadt	Unternehmen	472	-	32	-	-	42	113	8	95
	SV-Besch.	3 199	-	323	-	-	251	317	14	417
360003 Barum	Unternehmen	27	-	1	1	-	1	5	2	4
	SV-Besch.	30	-	.	.	-	.	8	.	.
360004 Bienenbüttel	Unternehmen	229	-	7	1	1	34	54	17	19
	SV-Besch.	660	-	77	.	.	53	108	20	149
360005 Bad Bodenteich, Flecken	Unternehmen	140	-	10	1	-	30	36	4	21
	SV-Besch.	654	-	154	.	-	207	53	.	17
360006 Ebstorf, Flecken	Unternehmen	165	-	14	1	-	27	50	2	20
	SV-Besch.	661	-	151	.	-	100	211	.	10
360007 Einke	Unternehmen	34	-	1	2	-	5	6	1	3
	SV-Besch.	68	-	.	.	-
360008 Emmendorf	Unternehmen	17	-	1	1	-	2	6	-	1
	SV-Besch.	34	-	.	.	-	.	.	-	.
360009 Gerdau	Unternehmen	64	-	9	1	-	5	17	2	2
	SV-Besch.	217	-	.	.	-
360010 Hanstedt	Unternehmen	35	-	3	-	-	6	11	1	-
	SV-Besch.	92	-	.	-	-	.	.	.	-
360011 Himbergen	Unternehmen	60	-	5	4	-	10	14	5	4
	SV-Besch.	98	-	.	.	-	20	19	32	.
360012 Jelmstorf	Unternehmen	16	-	1	-	-	-	5	1	1
	SV-Besch.	16	-	.	-	-	-	9	.	.
360013 Lüder	Unternehmen	26	-	8	-	-	5	3	2	2
	SV-Besch.	295	-	229	-	-
360014 Natendorf	Unternehmen	30	-	4	2	-	4	3	-	4
	SV-Besch.	24	-	.	.	-	5	.	-	.
360015 Oetzen	Unternehmen	42	-	3	1	-	8	13	2	3
	SV-Besch.	67	-	.	.	-	11	31	.	.

kreisfreien Städten, Landkreisen und Gemeinden in Niedersachsen 2006

den Wirtschaftsabschnitten										Merkmal	Statistische Region Kreisfreie Stadt Landkreis Gemeinde Land
J	K	L	M	N	P	Q	R	S			
Information u. Kommunikation	Erbr. von Finanz- u. Versicher. Dienstl.	Grundst. u. Wohnungs- wesen	Erbr. von freiberufl., wissen.u. tech.Dienstl.	Erbr. von sonst. wirtschaftl. Dienstl.	Erziehung u. Unterricht	Gesundh.- u. Sozial- wesen	Kunst, Unter- haltung u. Erholung	Erbr.von sonst. Dienstl.	Anzahl		
15	8	43	65	26	7	19	11	25	Unternehmen	359028 Jork	
10	19	7	152	44	22	70	.	15	SV-Besch.		
2	-	2	3	-	-	-	5	1	Unternehmen	359029 Kranenburg	
.	-	.	.	-	-	-	.	.	SV-Besch.		
-	-	-	1	-	-	-	-	1	Unternehmen	359030 Krummendeich	
-	-	-	.	-	-	-	-	.	SV-Besch.		
2	2	9	8	5	1	8	-	10	Unternehmen	359031 Kutenholz	
.	.	.	.	44	.	109	-	12	SV-Besch.		
2	-	1	6	2	1	-	-	1	Unternehmen	359032 Mittelnkirchen	
.	-	-	-	.	SV-Besch.		
1	1	1	3	-	1	-	1	1	Unternehmen	359033 Neuenkirchen	
.	.	.	.	-	.	-	.	.	SV-Besch.		
1	-	1	6	1	4	6	4	1	Unternehmen	359034 Nottensdorf	
.	-	74	.	.	SV-Besch.		
-	-	-	3	2	1	-	-	2	Unternehmen	359035 Oederquart	
-	-	-	.	.	.	-	-	.	SV-Besch.		
1	2	8	11	-	-	4	5	7	Unternehmen	359036 Oldendorf	
.	.	.	11	-	-	22	.	.	SV-Besch.		
1	-	5	6	10	1	-	2	2	Unternehmen	359037 Sauensiek	
.	-	.	.	33	.	-	.	.	SV-Besch.		
40	22	237	227	79	47	175	47	101	Unternehmen	359038 Stade,Stadt	
259	1 057	114	688	1 200	369	3 532	.	371	SV-Besch.		
2	1	3	13	2	-	6	6	6	Unternehmen	359039 Steinkirchen	
.	.	.	11	.	-	28	.	8	SV-Besch.		
3	1	13	10	3	3	5	4	7	Unternehmen	359040 Wischhafen	
.	24	.	.	SV-Besch.		
48	51	233	302	136	62	300	72	185	Unternehmen	360 Uelzen	
240	979	59	607	714	249	4 855	49	567	SV-Besch.		
2	-	3	2	3	1	1	2	2	Unternehmen	360001 Altenmedingen	
.	-	SV-Besch.		
3	7	33	33	12	8	49	11	26	Unternehmen	360002 Bad Bevensen,Stadt	
.	.	.	47	38	13	1 604	8	153	SV-Besch.		
1	-	2	3	2	2	-	-	3	Unternehmen	360003 Barum	
.	-	-	-	.	SV-Besch.		
4	3	22	21	8	4	17	7	10	Unternehmen	360004 Bienenbüttel	
.	6	.	9	.	.	210	.	8	SV-Besch.		
3	1	5	6	1	2	11	3	6	Unternehmen	360005 Bad Bodenteich,Flecken	
.	.	.	3	16	SV-Besch.		
1	4	7	12	3	1	15	2	6	Unternehmen	360006 Ebstorf,Flecken	
.	.	.	27	12	.	113	.	9	SV-Besch.		
-	1	2	6	1	1	2	1	2	Unternehmen	360007 Eimke	
-	SV-Besch.		
-	-	1	-	-	1	2	-	2	Unternehmen	360008 Emmendorf	
-	-	.	-	-	.	.	-	.	SV-Besch.		
1	-	6	10	6	-	3	-	2	Unternehmen	360009 Gerdau	
.	-	.	.	.	-	.	-	.	SV-Besch.		
-	-	1	4	4	1	2	1	1	Unternehmen	360010 Hanstedt	
-	-	.	.	6	SV-Besch.		
1	1	2	5	2	1	3	2	1	Unternehmen	360011 Himbergen	
.	SV-Besch.		
-	-	2	4	-	-	1	-	1	Unternehmen	360012 Jelmstorf	
-	-	.	.	-	-	.	-	.	SV-Besch.		
-	-	1	1	1	1	1	1	-	Unternehmen	360013 Lüder	
-	-	-	SV-Besch.		
-	-	2	3	2	2	2	-	2	Unternehmen	360014 Natendorf	
-	-	-	.	SV-Besch.		
2	-	3	3	3	-	-	1	-	Unternehmen	360015 Oetzen	
.	-	.	.	.	-	-	.	-	SV-Besch.		

1. Unternehmen und sozialversicherungspflichtig Beschäftigte nach Wirtschaftsabschnitten, Statistischen Regionen,

Statistische Region Kreisfreie Stadt Landkreis Gemeinde Land	Merkmal	Insgesamt	davon in								
			B	C	D	E	F	G	H	I	
			Bergbau u. Gewinn. v. Steinen u. Erden	Verarb. Gewerbe	Energie- ver- sorgung	Wasservers; Abw., Abf. u. Bes. v. Um- weltverschm.	Bau- gewerbe	Handel; Instandhalt. u. Rep. v. Kfz	Verkehr u. Lagererei	Gast- gewerbe	
Anzahl											
360016 Rätzlingen	Unternehmen	17	-	1	1	-	-	3	4	-	3
	SV-Besch.	15	-	.	.	-	-	.	.	-	.
360017 Römstedt	Unternehmen	27	-	1	-	-	-	5	3	2	2
	SV-Besch.	81	-	.	-	-	-	33	.	.	.
360018 Rosche	Unternehmen	63	1	8	2	-	-	10	12	2	4
	SV-Besch.	244	.	27	.	-	-	30	80	.	.
360019 Schwienau	Unternehmen	18	-	3	1	-	-	3	5	1	1
	SV-Besch.	41	-	.	.	-	-
360020 Soltendieck	Unternehmen	18	-	4	-	-	-	3	2	-	2
	SV-Besch.	75	-	14	-	-	-	.	.	-	.
360021 Stadensen	Unternehmen	36	-	4	-	-	-	2	9	-	5
	SV-Besch.	89	-	.	-	-	-	.	.	-	.
360022 Stoetze	Unternehmen	21	-	6	4	-	-	1	3	1	1
	SV-Besch.	61	-	.	.	-	-
360023 Suderburg	Unternehmen	152	-	12	4	-	-	18	36	2	17
	SV-Besch.	531	-	225	.	-	-	72	48	.	16
360024 Suhlendorf	Unternehmen	88	-	8	1	-	-	14	18	5	5
	SV-Besch.	323	-	35	.	-	-	51	110	.	7
360025 Uelzen, Stadt	Unternehmen	1 279	1	85	5	3	113	335	35	97	
	SV-Besch.	9 337	.	1 214	.	.	615	1 890	394	171	
360026 Weste	Unternehmen	22	-	3	-	-	-	2	6	-	2
	SV-Besch.	82	-	.	-	-	-	.	14	-	.
360027 Wieren	Unternehmen	86	-	6	1	1	14	28	1	6	
	SV-Besch.	234	-	.	.	.	56	61	.	.	
360028 Wrestedt	Unternehmen	76	-	6	-	-	-	4	27	2	8
	SV-Besch.	224	-	21	-	-	-
360029 Wriedel	Unternehmen	67	-	6	-	-	-	12	15	1	8
	SV-Besch.	107	-	.	-	-	-	22	30	.	.
361 Verden	Unternehmen	5 482	-	444	26	11	677	1 268	201	337	
	SV-Besch.	30 743	-	8 683	324	98	3 094	7 649	1 664	701	
361001 Achim, Stadt	Unternehmen	1 314	-	101	5	1	149	350	39	75	
	SV-Besch.	6 686	-	1 361	.	.	834	2 379	421	156	
361002 Blender	Unternehmen	97	-	8	-	-	-	17	22	2	7
	SV-Besch.	336	-	50	-	-	-	125	44	.	10
361003 Dörverden	Unternehmen	281	-	27	1	-	-	39	50	13	18
	SV-Besch.	998	-	426	.	-	-	115	75	18	21
361004 Emtinghausen	Unternehmen	62	-	2	-	-	-	12	12	9	5
	SV-Besch.	106	-	.	-	-	-	27	28	.	.
361005 Kirchlinteln	Unternehmen	309	-	31	2	-	-	53	66	18	21
	SV-Besch.	1 139	-	145	.	-	-	147	82	381	18
361006 Langwedel, Flecken	Unternehmen	454	-	43	1	-	-	71	102	15	25
	SV-Besch.	1 554	-	440	.	-	-	232	189	29	51
361008 Ottersberg, Flecken	Unternehmen	508	-	42	3	2	47	119	26	30	
	SV-Besch.	3 665	-	553	.	.	296	2 002	86	33	
361009 Oyten	Unternehmen	675	-	56	1	1	43	172	30	41	
	SV-Besch.	2 738	-	486	-	-	183	1 024	133	71	
361010 Riede	Unternehmen	101	-	11	-	-	-	17	25	4	4
	SV-Besch.	158	-	.	-	-	-	46	41	.	.
361012 Verden (Aller), Stadt	Unternehmen	1 361	-	94	8	4	190	269	34	87	
	SV-Besch.	12 237	-	4 708	.	.	982	1 541	501	318	
361013 Thedinghausen	Unternehmen	320	-	29	5	3	39	81	11	24	
	SV-Besch.	1 126	-	485	.	.	107	244	54	15	
4 Statistische Region Weser-Ems	Unternehmen	96 711	184	7 152	1 317	308	10 404	22 812	3 910	8 876	
	SV-Besch.	623 462	2 958	165 983	5 206	4 660	56 613	115 417	35 605	17 155	
401 Delmenhorst, Stadt	Unternehmen	2 609	-	165	2	6	273	652	112	194	
	SV-Besch.	12 404	-	2 186	.	.	955	2 291	595	268	
402 Emden, Stadt	Unternehmen	1 668	1	105	16	3	127	348	116	163	
	SV-Besch.	14 035	.	2 766	.	.	837	1 611	2 428	425	

kreisfreien Städten, Landkreisen und Gemeinden in Niedersachsen 2006

den Wirtschaftsabschnitten										Merkmal	Statistische Region Kreisfreie Stadt Landkreis Gemeinde Land
J	K	L	M	N	P	Q	R	S			
Information u. Kommunikation	Erbr. von Finanz- u. Versicher. Dienstl.	Grundst. u. Wohnungs- wesen	Erbr. von freiberufl., wissen.u. tech.Dienstl	Erbr. von sonst. wirtschaftl. Dienstl.	Erziehung u. Unterricht	Gesundh.- u. Sozial- wesen	Kunst, Unter- haltung u. Erholung	Erbr.von sonst. Dienstl.	Anzahl		
-	-	3	1	-	-	-	-	-	1	Unternehmen	360016 Rätzlingen
-	-	.	.	-	-	-	-	-	.	SV-Besch.	
2	-	1	4	2	-	1	-	-	4	Unternehmen	360017 Römstedt
.	-	.	.	.	-	.	-	-	.	SV-Besch.	
-	1	5	2	1	1	9	2	-	3	Unternehmen	360018 Rosche
-	67	.	-	.	SV-Besch.	
-	1	2	-	-	-	-	-	-	1	Unternehmen	360019 Schwienau
-	.	.	-	-	-	-	-	-	.	SV-Besch.	
1	-	2	2	2	-	-	-	-	-	Unternehmen	360020 Soltendieck
.	-	.	.	.	-	-	-	-	-	SV-Besch.	
-	-	-	6	2	-	1	2	-	5	Unternehmen	360021 Stadensen
-	-	-	.	.	-	.	.	-	.	SV-Besch.	
-	-	-	2	-	-	2	-	-	1	Unternehmen	360022 Stoetze
-	-	-	.	.	-	.	-	-	.	SV-Besch.	
1	2	10	20	3	5	10	2	-	10	Unternehmen	360023 Suderburg
.	.	.	13	.	.	89	.	-	14	SV-Besch.	
3	1	6	8	7	-	4	4	-	4	Unternehmen	360024 Suhlendorf
.	.	.	3	.	-	.	.	-	.	SV-Besch.	
17	27	104	126	57	23	147	24	-	80	Unternehmen	360025 Uelzen,Stadt
214	940	49	446	589	120	2 226	25	-	333	SV-Besch.	
1	-	-	2	1	1	3	1	-	-	Unternehmen	360026 Weste
.	-	-	-	-	SV-Besch.	
1	1	1	8	7	3	2	2	-	4	Unternehmen	360027 Wieren
.	.	.	.	5	.	.	.	-	.	SV-Besch.	
2	-	5	6	3	2	6	2	-	3	Unternehmen	360028 Wrestedt
.	-	.	16	.	.	89	.	-	.	SV-Besch.	
2	1	2	2	3	2	6	2	-	5	Unternehmen	360029 Wriedel
.	14	.	-	.	SV-Besch.	
171	95	553	640	254	76	334	112	-	283	Unternehmen	361 Verden
305	817	158	1 324	1 226	174	3 720	157	-	649	SV-Besch.	
45	30	141	151	40	12	78	26	-	71	Unternehmen	361001 Achim,Stadt
31	31	24	458	282	9	461	40	-	86	SV-Besch.	
3	3	8	8	8	-	7	1	-	3	Unternehmen	361002 Blender
.	.	.	12	15	-	45	.	-	.	SV-Besch.	
12	6	24	28	21	5	16	9	-	12	Unternehmen	361003 Dörverden
7	10	.	16	48	.	182	13	-	8	SV-Besch.	
2	-	2	5	6	1	2	-	-	4	Unternehmen	361004 Erminghausen
.	-	-	-	.	SV-Besch.	
10	3	24	20	20	6	18	4	-	13	Unternehmen	361005 Kirchlinteln
8	6	.	50	126	.	156	.	-	13	SV-Besch.	
19	7	46	53	16	3	18	10	-	25	Unternehmen	361006 Langwedel,Flecken
9	8	.	26	15	.	515	.	-	30	SV-Besch.	
10	4	43	65	28	4	39	21	-	25	Unternehmen	361008 Ottersberg,Flecken
7	9	5	84	156	75	296	8	-	35	SV-Besch.	
25	8	80	89	37	7	41	12	-	32	Unternehmen	361009 Oyten
41	34	6	127	47	.	487	37	-	46	SV-Besch.	
3	1	10	9	1	2	4	2	-	8	Unternehmen	361010 Riede
.	-	13	SV-Besch.	
37	30	139	175	65	27	101	26	-	75	Unternehmen	361012 Verden (Aller),Stadt
197	695	56	494	529	60	1 522	52	-	397	SV-Besch.	
5	3	36	37	12	9	10	1	-	15	Unternehmen	361013 Thedinghausen
.	.	.	43	5	10	41	.	-	15	SV-Besch.	
1 939	1 678	9 295	9 703	4 173	1 728	6 473	1 918	-	4 841	Unternehmen	4 Statistische Region Weser-Ems
8 996	17 307	3 618	28 336	38 670	14 452	89 063	3 762	-	15 661	SV-Besch.	
60	49	227	280	149	35	208	62	-	135	Unternehmen	401 Delmenhorst,Stadt
186	163	109	906	1 410	290	2 305	148	-	387	SV-Besch.	
32	35	145	160	82	39	139	43	-	114	Unternehmen	402 Emden,Stadt
156	302	143	404	1 190	681	1 870	122	-	330	SV-Besch.	

1. Unternehmen und sozialversicherungspflichtig Beschäftigte nach Wirtschaftsabschnitten, Statistischen Regionen,

Statistische Region Kreisfreie Stadt Landkreis Gemeinde Land	Merkmal	Insgesamt	davon in							
			B	C	D	E	F	G	H	I
			Bergbau u. Gewinn. v. Steinen u. Erden	Verarb. Gewerbe	Energie- ver- sorgung	Wasservers; Abw., Abf. u. Bes. v. Um- weltverschm.	Bau- gewerbe	Handel; Instandhalt. u. Rep. v. Kfz	Verkehr u. Lagererei	Gast- gewerbe
Anzahl										
403 Oldenburg, Stadt	Unternehmen	7 053	4	354	95	13	520	1 486	162	465
	SV-Besch.	59 544	.	5 387	.	203	3 084	10 352	2 131	1 392
404 Osnabrück, Stadt	Unternehmen	6 852	2	395	34	14	490	1 457	255	539
	SV-Besch.	83 910	.	19 180	.	145	3 567	17 510	6 879	1 279
405 Wilhelmshaven, Stadt	Unternehmen	2 579	-	157	5	7	201	571	69	271
	SV-Besch.	17 258	-	3 708	.	327	1 392	2 253	1 020	442
451 Ammerland	Unternehmen	5 194	7	385	18	19	668	1 321	165	380
	SV-Besch.	26 977	.	6 311	.	221	2 889	8 186	1 059	1 176
451001 Apen	Unternehmen	379	-	33	1	1	66	93	8	35
	SV-Besch.	1 690	-	649	.	.	341	338	11	23
451002 Bad Zwischenahn	Unternehmen	1 391	1	83	2	1	128	360	41	150
	SV-Besch.	6 407	.	1 425	.	.	560	1 155	191	730
451004 Edewecht	Unternehmen	814	3	70	3	2	110	217	24	43
	SV-Besch.	3 647	.	1 243	.	.	407	785	189	43
451005 Rastede	Unternehmen	952	3	78	3	8	131	236	26	52
	SV-Besch.	5 372	.	1 166	.	94	505	2 419	113	170
451007 Westerstede, Stadt	Unternehmen	976	-	68	7	4	120	255	39	61
	SV-Besch.	5 600	-	943	.	.	593	1 406	332	138
451008 Wiefelstede	Unternehmen	682	-	53	2	3	113	160	27	39
	SV-Besch.	4 261	-	885	.	26	483	2 083	223	72
452 Aurich	Unternehmen	7 235	9	363	299	14	717	1 540	228	1 302
	SV-Besch.	31 245	35	6 123	225	241	4 577	6 014	994	2 109
452001 Aurich (Ostfriesland), Stadt	Unternehmen	1 650	3	99	109	3	115	376	61	137
	SV-Besch.	11 672	.	3 182	.	.	414	2 292	177	286
452002 Baltrum	Unternehmen	131	-	-	-	-	-	17	4	87
	SV-Besch.	85	-	-	-	-	-	14	26	41
452003 Berumbur	Unternehmen	51	-	1	2	-	6	10	3	6
	SV-Besch.	113	-	.	.	-
452006 Großefehn	Unternehmen	472	2	35	9	2	71	123	12	33
	SV-Besch.	2 568	.	692	.	.	330	501	69	34
452007 Großheide	Unternehmen	165	1	10	2	-	32	46	11	9
	SV-Besch.	514	.	.	.	-	141	198	81	.
452008 Hage, Flecken	Unternehmen	218	-	9	-	1	30	44	4	23
	SV-Besch.	526	-	128	-	.	99	56	8	49
452009 Hagermarsch	Unternehmen	13	-	-	7	-	1	2	-	-
	SV-Besch.	8	-	-	.	-	.	.	-	-
452010 Halbmond	Unternehmen	13	-	-	-	-	-	4	4	1
	SV-Besch.	6	-	-	-	-	-	.	.	.
452011 Hinte	Unternehmen	141	-	6	13	1	12	27	6	16
	SV-Besch.	340	-	.	.	.	31	66	.	.
452012 Ihlow	Unternehmen	353	-	41	17	1	55	79	15	22
	SV-Besch.	1 188	-	430	.	.	259	254	64	10
452013 Juist, Inselgemeinde	Unternehmen	315	-	4	-	1	12	40	6	194
	SV-Besch.	514	-	.	-	.	27	39	32	322
452014 Krummhörn	Unternehmen	427	1	14	53	-	45	86	9	84
	SV-Besch.	1 070	.	135	3	-	133	258	35	180
452015 Leezdorf	Unternehmen	33	-	1	2	-	11	4	3	2
	SV-Besch.	52	-	.	.	-
452016 Lütetsburg	Unternehmen	34	-	2	5	-	5	5	-	3
	SV-Besch.	88	-	.	.	-	31	23	-	.
452017 Marienhafe, Flecken	Unternehmen	117	-	1	-	-	10	35	1	15
	SV-Besch.	381	-	.	-	-	17	189	.	.
452019 Norden, Stadt	Unternehmen	1 060	-	54	34	2	88	200	30	198
	SV-Besch.	4 463	-	768	.	.	532	708	170	420
452020 Norderney, Stadt	Unternehmen	705	-	11	1	-	31	129	18	334
	SV-Besch.	1 864	-	59	.	-	200	197	228	579
452021 Osteel	Unternehmen	34	-	4	1	-	7	11	-	5
	SV-Besch.	62	-	.	.	-	25	14	-	.

kreisfreien Städten, Landkreisen und Gemeinden in Niedersachsen 2006

den Wirtschaftsabschnitten										Merkmal	Statistische Region Kreisfreie Stadt Landkreis Gemeinde Land
J	K	L	M	N	P	Q	R	S			
Information u. Kommunikation	Erbr. von Finanz- u. Versicher. Dienstl.	Grundst. u. Wohnungs- wesen	Erbr. von freiberufl., wissen.u. tech.Dienstl.	Erbr. von sonst. wirtschaftl. Dienstl.	Erziehung u. Unterricht	Gesundh.- u. Sozial- wesen	Kunst, Unter- haltung u. Erholung	Erbr.von sonst. Dienstl.	Anzahl		
252	138	677	1 181	338	157	626	204	381	Unternehmen	403 Oldenburg,Stadt	
3 275	5 099	519	5 493	4 056	2 499	9 627	858	3 035	SV-Besch.		
212	137	688	1 001	304	149	589	167	419	Unternehmen	404 Osnabrück,Stadt	
1 581	1 853	317	4 036	6 577	3 116	13 749	727	2 420	SV-Besch.		
74	43	233	293	116	56	252	57	174	Unternehmen	405 Wilhelmshaven,Stadt	
513	376	.	999	1 014	320	3 894	222	340	SV-Besch.		
94	77	539	572	255	71	304	101	218	Unternehmen	451 Ammerland	
123	187	153	883	1 037	413	3 920	90	314	SV-Besch.		
9	7	32	28	21	5	20	5	15	Unternehmen	451001 Apen	
.	8	7	50	81	27	117	.	17	SV-Besch.		
28	20	169	161	57	18	86	30	56	Unternehmen	451002 Bad Zwischenahn	
32	20	50	231	102	116	1 580	30	88	SV-Besch.		
21	8	77	94	49	11	42	7	33	Unternehmen	451004 Edeweicht	
30	10	.	91	503	10	292	.	35	SV-Besch.		
18	10	103	112	49	15	46	20	42	Unternehmen	451005 Rastede	
42	53	34	164	141	129	262	11	59	SV-Besch.		
8	21	89	111	41	16	75	17	44	Unternehmen	451007 Westerstede,Stadt	
.	80	54	242	125	85	1 513	7	75	SV-Besch.		
10	11	69	66	38	6	35	22	28	Unternehmen	451008 Wiefelstede	
.	16	.	105	85	46	156	36	40	SV-Besch.		
77	110	648	545	249	115	453	137	429	Unternehmen	452 Aurich	
204	897	181	1 553	1 910	376	4 904	124	778	SV-Besch.		
26	37	133	174	55	34	138	38	112	Unternehmen	452001 Aurich (Ostfriesland),Stadt	
115	647	68	880	565	203	2 497	31	203	SV-Besch.		
1	1	11	1	2	-	2	2	3	Unternehmen	452002 Baltrum	
.	-	.	.	.	SV-Besch.		
-	-	4	5	2	2	4	-	6	Unternehmen	452003 Berumbur	
-	-	16	-	.	SV-Besch.		
5	6	36	38	20	7	20	16	37	Unternehmen	452006 Großefehn	
.	3	15	127	322	5	274	.	41	SV-Besch.		
2	2	8	10	8	2	8	1	13	Unternehmen	452007 Großheide	
.	.	.	15	13	.	33	.	12	SV-Besch.		
1	4	31	16	9	4	18	6	18	Unternehmen	452008 Hage,Flecken	
.	7	4	14	20	.	58	.	76	SV-Besch.		
-	-	1	-	1	-	-	-	1	Unternehmen	452009 Hagermarsch	
-	-	.	.	.	-	-	-	.	SV-Besch.		
-	-	-	2	-	-	-	1	1	Unternehmen	452010 Halbmond	
-	-	-	.	-	-	-	.	.	SV-Besch.		
2	-	12	13	12	2	7	2	10	Unternehmen	452011 Hinte	
.	-	.	7	7	SV-Besch.		
2	5	28	34	13	6	15	1	19	Unternehmen	452012 Ihlow	
.	.	.	40	13	5	89	.	14	SV-Besch.		
-	-	25	4	12	1	7	2	7	Unternehmen	452013 Juist,Inselgemeinde	
-	-	8	.	8	.	61	.	.	SV-Besch.		
3	6	35	23	18	3	23	8	16	Unternehmen	452014 Krummhörn	
.	10	4	42	16	.	209	.	42	SV-Besch.		
-	-	2	1	3	-	-	1	3	Unternehmen	452015 Leezdorf	
-	-	.	.	.	-	-	.	.	SV-Besch.		
1	-	6	3	1	-	-	1	2	Unternehmen	452016 Lütetsburg	
.	-	.	.	.	-	-	.	.	SV-Besch.		
1	5	10	8	-	5	17	3	6	Unternehmen	452017 Marienhaf,Flecken	
.	.	.	27	-	4	120	.	9	SV-Besch.		
11	19	109	91	32	22	95	14	61	Unternehmen	452019 Norden,Stadt	
64	189	35	192	228	72	780	17	139	SV-Besch.		
9	3	81	19	11	5	25	11	17	Unternehmen	452020 Norderney,Stadt	
.	.	34	32	10	11	361	7	113	SV-Besch.		
-	-	1	3	-	-	1	-	1	Unternehmen	452021 Osteel	
-	-	.	.	-	-	.	-	.	SV-Besch.		

1. Unternehmen und sozialversicherungspflichtig Beschäftigte nach Wirtschaftsabschnitten, Statistischen Regionen,

Statistische Region Kreisfreie Stadt Landkreis Gemeinde Land	Merkmal	Insgesamt	davon in								
			B	C	D	E	F	G	H	I	
			Bergbau u. Gewinn. v. Steinen u. Erden	Verarb. Gewerbe	Energie- ver- sorgung	Wasservers; Abw., Abf. u. Bes. v. Um- weltverschm.	Bau- gewerbe	Handel; Instandhalt. u. Rep. v. Kfz	Verkehr u. Lagererei	Gast- gewerbe	
Anzahl											
452022 Rechtsupweg	Unternehmen	45	-	4	-	-	-	11	7	2	5
	SV-Besch.	117	-	.	-	-	-	63	22	.	.
452023 Südbrookmerland	Unternehmen	423	-	17	7	1	67	114	13	34	
	SV-Besch.	1 527	-	193	.	.	352	369	12	30	
452024 Upgant-Schott	Unternehmen	77	-	5	1	-	12	19	3	6	
	SV-Besch.	143	-	7	.	-	52	34	.	.	
452025 Wiesmoor, Stadt	Unternehmen	522	2	32	2	2	78	121	20	30	
	SV-Besch.	3 637	.	370	.	.	1 821	668	69	49	
452026 Wirdum	Unternehmen	29	-	3	9	-	1	7	3	2	
	SV-Besch.	31	-	15	.	-	
452027 Dornum	Unternehmen	207	-	10	25	-	17	34	-	56	
	SV-Besch.	276	-	17	.	-	27	91	-	36	
453 Cloppenburg	Unternehmen	6 458	16	580	119	21	1 023	1 680	200	382	
	SV-Besch.	43 320	97	17 013	73	83	4 732	7 747	3 123	483	
453001 Barßel	Unternehmen	441	-	41	3	2	83	99	18	30	
	SV-Besch.	1 853	-	688	.	.	400	274	30	18	
453002 Bösel	Unternehmen	287	1	31	8	2	54	74	12	15	
	SV-Besch.	1 114	.	378	.	.	180	224	84	6	
453003 Cappel'n (Oldenburg)	Unternehmen	243	-	24	5	1	32	70	4	12	
	SV-Besch.	1 395	-	601	.	.	390	142	.	7	
453004 Cloppenburg, Stadt	Unternehmen	1 466	-	95	8	1	143	428	38	84	
	SV-Besch.	9 819	-	1 757	.	.	487	3 352	367	204	
453005 Emstek	Unternehmen	406	-	45	7	-	67	108	20	23	
	SV-Besch.	3 392	-	1 673	.	-	405	612	139	29	
453006 Essen (Oldenburg)	Unternehmen	320	-	34	2	1	47	88	9	17	
	SV-Besch.	3 245	-	2 320	.	.	194	370	.	17	
453007 Friesoythe, Stadt	Unternehmen	891	4	76	42	3	167	198	37	48	
	SV-Besch.	4 403	.	1 614	41	.	644	628	144	42	
453008 Garrel	Unternehmen	577	-	59	15	3	100	155	13	38	
	SV-Besch.	7 499	-	3 433	.	.	473	995	.	60	
453009 Lastrup	Unternehmen	313	-	35	4	2	50	89	7	14	
	SV-Besch.	2 097	-	629	.	.	232	293	17	22	
453010 Lindern (Oldenburg)	Unternehmen	193	-	24	8	-	33	42	2	10	
	SV-Besch.	790	-	300	.	-	161	122	.	7	
453011 Lönningen, Stadt	Unternehmen	575	1	43	7	4	90	148	12	47	
	SV-Besch.	3 430	.	1 755	.	12	336	322	65	36	
453012 Molbergen	Unternehmen	276	1	29	5	1	40	74	5	19	
	SV-Besch.	1 257	.	316	.	.	431	124	48	20	
453013 Saterland	Unternehmen	470	9	44	5	1	117	107	23	25	
	SV-Besch.	3 026	75	1 549	.	.	399	289	92	15	
454 Emsland	Unternehmen	11 766	37	1 021	182	50	1 373	2 774	680	903	
	SV-Besch.	83 265	1 210	27 259	457	550	9 846	12 822	4 135	2 345	
454001 Anderve'ne	Unternehmen	18	-	2	-	-	3	5	2	2	
	SV-Besch.	62	-	.	-	-	
454002 Bawinkel	Unternehmen	107	-	14	1	-	12	28	4	8	
	SV-Besch.	405	-	105	.	-	72	102	27	8	
454003 Beesten	Unternehmen	50	-	6	1	1	8	16	3	4	
	SV-Besch.	248	-	132	.	.	45	44	.	.	
454004 Bockhorst	Unternehmen	29	-	4	-	-	6	8	2	1	
	SV-Besch.	54	-	14	-	-	12	16	.	.	
454005 Börger	Unternehmen	125	-	10	1	-	23	29	7	8	
	SV-Besch.	466	-	49	.	-	131	76	92	4	
454006 Breddenberg	Unternehmen	22	-	1	-	-	4	5	1	2	
	SV-Besch.	49	-	.	-	-	
454007 Dersum	Unternehmen	47	-	7	1	-	6	11	1	5	
	SV-Besch.	388	-	.	.	-	23	26	.	.	
454008 Dörpen	Unternehmen	210	-	19	11	-	17	52	8	11	
	SV-Besch.	2 876	-	2 039	.	-	78	199	.	26	

kreisfreien Städten, Landkreisen und Gemeinden in Niedersachsen 2006

den Wirtschaftsabschnitten									Merkmal	Statistische Region Kreisfreie Stadt Landkreis Gemeinde Land
J	K	L	M	N	P	Q	R	S		
Information u. Kommunikation	Erbr. von Finanz- u. Versicher. Dienstl.	Grundst. u. Wohnungs- wesen	Erbr. von freiberufl., wissen.u. tech.Dienstl.	Erbr. von sonst. wirtschaftl. Dienstl.	Erziehung u. Unterricht	Gesundh.- u. Sozial- wesen	Kunst, Unter- haltung u. Erholung	Erbr.von sonst. Dienstl.		
Anzahl										
-	-	1	2	1	2	5	-	5	Unternehmen	452022 Rechtsweg
-	-	-	.	SV-Besch.	
6	6	32	25	19	12	26	11	33	Unternehmen	452023 Südbrookmerland
.	8	.	30	293	54	99	12	43	SV-Besch.	
1	2	5	5	6	-	4	2	6	Unternehmen	452024 Uppgant-Schott
.	-	27	.	.	SV-Besch.	
4	11	57	61	17	5	29	13	38	Unternehmen	452025 Wiesmoor,Stadt
.	16	.	124	253	15	182	16	37	SV-Besch.	
1	-	-	1	-	1	-	-	1	Unternehmen	452026 Wirdum
.	-	-	.	-	.	-	-	.	SV-Besch.	
1	3	20	6	7	2	9	4	13	Unternehmen	452027 Dornum
.	.	7	.	5	.	57	.	21	SV-Besch.	
86	113	649	499	301	117	336	81	255	Unternehmen	453 Cloppenburg
377	560	173	1 438	1 948	815	3 847	213	598	SV-Besch.	
1	9	36	31	27	6	26	8	21	Unternehmen	453001 Barbel
.	11	.	73	60	49	188	16	34	SV-Besch.	
5	8	29	13	4	4	15	4	8	Unternehmen	453002 Bösel
5	39	.	45	.	32	62	.	13	SV-Besch.	
2	1	33	17	17	4	6	3	12	Unternehmen	453003 Cappeln (Oldenburg)
.	.	.	25	.	23	38	.	15	SV-Besch.	
28	33	140	167	67	38	110	29	57	Unternehmen	453004 Cloppenburg,Stadt
299	134	85	638	336	325	1 489	140	196	SV-Besch.	
6	6	32	30	24	8	14	2	14	Unternehmen	453005 Emstek
.	45	9	51	165	32	200	.	16	SV-Besch.	
3	9	31	26	21	4	11	4	13	Unternehmen	453006 Essen (Oldenburg)
.	8	.	43	155	.	87	.	21	SV-Besch.	
7	13	88	59	31	15	54	6	43	Unternehmen	453007 Friesoythe,Stadt
.	75	13	182	103	73	723	17	92	SV-Besch.	
9	6	75	30	27	8	16	6	17	Unternehmen	453008 Garrel
57	.	18	46	70	37	98	.	73	SV-Besch.	
2	8	38	22	10	6	10	4	12	Unternehmen	453009 Lastrup
.	32	8	54	540	53	181	.	24	SV-Besch.	
1	3	20	22	11	1	7	-	9	Unternehmen	453010 Lindern (Oldenburg)
.	.	.	34	84	.	29	-	16	SV-Besch.	
12	6	58	45	27	12	36	7	20	Unternehmen	453011 Lönningen,Stadt
3	57	12	120	99	76	463	8	58	SV-Besch.	
6	5	30	20	12	6	10	3	10	Unternehmen	453012 Molbergen
.	8	5	66	85	33	80	.	18	SV-Besch.	
4	6	39	17	23	5	21	5	19	Unternehmen	453013 Saterland
.	41	.	61	207	49	209	.	22	SV-Besch.	
199	179	1 265	1 039	461	247	700	179	477	Unternehmen	454 Emsland
330	1 927	396	3 701	3 023	1 839	10 790	248	2 387	SV-Besch.	
-	-	3	-	-	1	-	-	-	Unternehmen	454001 Andervenne
-	-	.	-	-	.	-	-	-	SV-Besch.	
2	1	16	7	2	1	4	3	4	Unternehmen	454002 Bawinkel
.	59	.	7	SV-Besch.	
-	-	4	2	1	1	1	-	2	Unternehmen	454003 Beesten
.	-	-	.	SV-Besch.	
-	-	1	2	1	2	-	-	2	Unternehmen	454004 Bockhorst
-	-	-	-	.	SV-Besch.	
1	5	12	9	4	2	6	2	6	Unternehmen	454005 Börger
.	50	.	8	3	.	42	.	8	SV-Besch.	
-	1	4	1	1	1	-	-	1	Unternehmen	454006 Breddenberg
-	-	-	.	SV-Besch.	
2	-	5	1	2	2	2	-	2	Unternehmen	454007 Dersum
.	-	-	.	SV-Besch.	
2	3	27	18	12	5	13	2	10	Unternehmen	454008 Dörpen
.	.	.	46	150	25	65	.	17	SV-Besch.	

1. Unternehmen und sozialversicherungspflichtig Beschäftigte nach Wirtschaftsabschnitten, Statistischen Regionen,

Statistische Region Kreisfreie Stadt Landkreis Gemeinde Land	Merkmal	Insgesamt	davon in								
			B	C	D	E	F	G	H	I	
			Bergbau u. Gewinn. v. Steinen u. Erden	Verarb. Gewerbe	Energie- ver- sorgung	Wasservers; Abw., Abf. u. Bes. v. Um- weltverschm.	Bau- gewerbe	Handel; Instandhalt. u. Rep. v. Kfz	Verkehr u. Lagererei	Gast- gewerbe	
Anzahl											
454009 Dohren	Unternehmen	17	-	1	-	-	-	1	5	-	2
	SV-Besch.	39	-	.	-	-	-	.	.	-	.
454010 Emsbüren	Unternehmen	318	-	30	8	1	26	80	7	30	
	SV-Besch.	1 642	-	772	.	.	278	231	19	21	
454011 Esterwegen	Unternehmen	174	1	15	2	-	48	33	5	11	
	SV-Besch.	540	.	184	.	-	123	55	36	10	
454012 Freren, Stadt	Unternehmen	198	-	11	1	-	25	42	13	20	
	SV-Besch.	654	-	217	.	-	89	89	9	26	
454013 Fresenburg	Unternehmen	21	-	4	2	-	2	3	2	4	
	SV-Besch.	93	-	59	.	-	
454014 Geeste	Unternehmen	303	2	35	5	1	35	86	9	20	
	SV-Besch.	2 237	.	817	.	.	283	524	13	7	
454015 Gersten	Unternehmen	32	-	3	-	-	4	5	5	3	
	SV-Besch.	68	-	.	-	-	8	.	.	.	
454016 Groß Berßen	Unternehmen	18	-	1	2	-	4	1	2	-	
	SV-Besch.	91	-	.	.	-	64	.	.	-	
454017 Handrup	Unternehmen	16	-	2	-	-	3	4	-	2	
	SV-Besch.	46	-	.	-	-	.	.	-	.	
454018 Haren (Ems), Stadt	Unternehmen	1 101	5	79	11	1	86	201	291	90	
	SV-Besch.	5 516	.	2 143	.	.	800	533	630	157	
454019 Haselünne, Stadt	Unternehmen	432	-	32	5	-	65	104	16	38	
	SV-Besch.	2 896	-	1 141	.	-	578	339	50	101	
454020 Heede	Unternehmen	80	1	5	1	-	18	23	4	9	
	SV-Besch.	206	-	34	.	-	36	44	28	.	
454021 Herzlake	Unternehmen	149	-	23	3	1	28	39	3	12	
	SV-Besch.	1 026	-	616	.	.	171	74	.	42	
454022 Hilkenbrook	Unternehmen	20	-	2	5	-	5	3	-	1	
	SV-Besch.	271	-	.	.	-	.	.	-	.	
454023 Hüven	Unternehmen	24	-	5	-	-	7	3	-	1	
	SV-Besch.	113	-	.	-	-	99	.	-	.	
454024 Klein Berßen	Unternehmen	46	-	3	4	-	9	11	3	2	
	SV-Besch.	292	-	.	.	-	83	28	.	.	
454025 Kluse	Unternehmen	61	-	6	4	-	10	12	1	4	
	SV-Besch.	360	-	120	.	-	148	52	.	.	
454026 Lähden	Unternehmen	164	-	19	4	-	32	34	4	12	
	SV-Besch.	639	-	.	.	-	
454027 Lahn	Unternehmen	30	1	3	1	-	4	8	5	2	
	SV-Besch.	81	.	.	.	-	30	.	.	.	
454028 Langen	Unternehmen	52	-	3	-	-	4	12	3	3	
	SV-Besch.	98	-	16	-	-	16	26	.	.	
454029 Lathen	Unternehmen	218	-	28	-	2	17	69	7	23	
	SV-Besch.	1 272	-	513	-	.	80	356	66	28	
454030 Lehe	Unternehmen	30	-	4	1	1	3	8	3	4	
	SV-Besch.	167	-	47	.	.	
454031 Lengerich	Unternehmen	138	-	16	2	1	20	35	1	8	
	SV-Besch.	624	-	188	.	.	223	97	.	.	
454032 Lingen (Ems), Stadt	Unternehmen	2 011	3	128	12	4	171	496	53	143	
	SV-Besch.	18 660	.	2 754	417	68	1 658	3 769	400	892	
454033 Lorup	Unternehmen	130	-	20	6	-	27	33	2	4	
	SV-Besch.	833	-	259	.	-	262	212	.	.	
454034 Lünne	Unternehmen	80	-	7	3	1	15	15	2	10	
	SV-Besch.	295	-	97	.	.	47	78	.	.	
454035 Meppen, Stadt	Unternehmen	1 384	5	95	17	14	111	328	42	107	
	SV-Besch.	11 544	.	2 453	.	146	688	1 781	1 289	179	
454036 Messingen	Unternehmen	39	-	8	-	-	3	12	-	1	
	SV-Besch.	53	-	.	-	-	.	.	-	.	
454037 Neubörger	Unternehmen	49	-	3	-	-	8	13	6	3	
	SV-Besch.	103	-	.	-	-	35	10	28	.	

kreisfreien Städten, Landkreisen und Gemeinden in Niedersachsen 2006

den Wirtschaftsabschnitten										Merkmal	Statistische Region Kreisfreie Stadt Landkreis Gemeinde Land
J	K	L	M	N	P	Q	R	S			
Information u. Kommunikation	Erbr. von Finanz- u. Versicher. Dienstl.	Grundst. u. Wohnungswesen	Erbr. von freiberufl., wissen.u. tech.Dienstl.	Erbr. von sonst. wirtschaftl. Dienstl.	Erziehung u. Unterricht	Gesundh.- u. Sozialwesen	Kunst, Unterhaltung u. Erholung	Erbr.von sonst. Dienstl.	Anzahl		
-	1	2	1	2	1	-	-	1	1	Unternehmen	454009 Dohren
-	-	-	-	-	-	-	-	-	-	SV-Besch.	
3	5	39	29	23	4	14	8	11	11	Unternehmen	454010 Emsbüren
.	58	6	11	41	32	134	10	21	21	SV-Besch.	
4	2	17	5	3	1	12	2	13	13	Unternehmen	454011 Esterwegen
.	-	-	-	-	-	-	-	23	23	SV-Besch.	
6	3	20	21	7	4	11	3	11	11	Unternehmen	454012 Freren,Stadt
.	-	-	32	15	-	-	-	15	15	SV-Besch.	
-	-	1	1	-	2	-	-	-	-	Unternehmen	454013 Fresenburg
-	-	-	-	-	-	-	-	-	-	SV-Besch.	
3	2	30	24	12	5	15	6	13	13	Unternehmen	454014 Geeste
.	-	-	27	-	42	86	-	-	-	SV-Besch.	
-	-	4	-	2	1	1	1	3	3	Unternehmen	454015 Gersten
-	-	-	-	-	-	-	-	-	-	SV-Besch.	
1	1	3	-	1	-	1	1	-	-	Unternehmen	454016 Groß Berßen
.	-	-	-	-	-	-	-	-	-	SV-Besch.	
-	-	-	1	1	1	-	1	1	1	Unternehmen	454017 Handrup
-	-	-	-	-	-	-	-	-	-	SV-Besch.	
10	13	115	74	31	13	42	10	29	29	Unternehmen	454018 Haren (Ems),Stadt
.	81	82	160	534	71	247	15	50	50	SV-Besch.	
4	9	51	38	13	4	31	4	18	18	Unternehmen	454019 Haselünne,Stadt
.	72	9	84	29	-	382	-	65	65	SV-Besch.	
2	1	3	2	-	2	4	1	4	4	Unternehmen	454020 Heede
.	-	-	-	-	-	32	-	-	-	SV-Besch.	
2	2	9	9	2	1	6	3	6	6	Unternehmen	454021 Herzlake
.	-	-	8	-	-	22	-	-	-	SV-Besch.	
-	-	2	1	-	1	-	-	-	-	Unternehmen	454022 Hilkenbrook
-	-	-	-	-	-	-	-	-	-	SV-Besch.	
1	-	3	2	1	-	-	1	-	-	Unternehmen	454023 Hüven
.	-	-	-	-	-	-	-	-	-	SV-Besch.	
-	2	4	1	1	2	2	-	2	2	Unternehmen	454024 Klein Berßen
-	-	-	-	-	-	-	-	-	-	SV-Besch.	
1	-	5	8	3	-	3	4	-	-	Unternehmen	454025 Kluse
.	-	-	9	-	-	-	-	-	-	SV-Besch.	
5	1	18	10	5	4	11	1	4	4	Unternehmen	454026 Lähden
.	-	-	-	6	-	124	-	13	13	SV-Besch.	
1	-	2	-	-	2	-	-	1	1	Unternehmen	454027 Lahn
.	-	-	-	-	-	-	-	-	-	SV-Besch.	
1	1	9	8	4	1	-	-	3	3	Unternehmen	454028 Langen
.	-	-	4	-	-	-	-	-	-	SV-Besch.	
1	3	20	7	7	4	19	2	9	9	Unternehmen	454029 Lathen
.	-	-	7	7	-	-	-	20	20	SV-Besch.	
-	-	2	2	-	-	-	-	2	2	Unternehmen	454030 Lehe
-	-	-	-	-	-	-	-	-	-	SV-Besch.	
3	3	12	7	10	2	7	2	9	9	Unternehmen	454031 Lengerich
.	-	-	-	7	-	-	-	10	10	SV-Besch.	
47	35	253	251	75	52	153	41	94	94	Unternehmen	454032 Lingen (Ems),Stadt
.	218	83	1 795	954	473	2 974	62	1 338	1 338	SV-Besch.	
-	3	15	4	3	3	5	1	4	4	Unternehmen	454033 Lorup
-	-	-	-	-	-	38	-	5	5	SV-Besch.	
-	-	3	12	4	2	2	1	3	3	Unternehmen	454034 Lüne
-	-	-	-	-	-	-	-	-	-	SV-Besch.	
27	25	178	152	52	34	112	25	60	60	Unternehmen	454035 Meppen,Stadt
94	-	49	527	464	295	2 337	86	134	134	SV-Besch.	
-	1	6	4	1	1	-	1	1	1	Unternehmen	454036 Messingen
-	-	-	-	-	-	-	-	-	-	SV-Besch.	
-	1	4	5	1	2	1	1	1	1	Unternehmen	454037 Neubörger
-	-	-	7	-	-	-	-	-	-	SV-Besch.	

1. Unternehmen und sozialversicherungspflichtig Beschäftigte nach Wirtschaftsabschnitten, Statistischen Regionen,

Statistische Region Kreisfreie Stadt Landkreis Gemeinde Land	Merkmal	Insgesamt	davon in								
			B	C	D	E	F	G	H	I	
			Bergbau u. Gewinn. v. Steinen u. Erden	Verarb. Gewerbe	Energie- ver- sorgung	Wasservers; Abw., Abf. u. Bes. v. Um- weltverschm.	Bau- gewerbe	Handel; Instandhalt. u. Rep. v. Kfz	Verkehr u. Lagererei	Gast- gewerbe	
Anzahl											
454038 Neulehe	Unternehmen	30	1	4	-	-	-	4	8	3	2
	SV-Besch.	87	.	8	-	-	-	.	28	19	.
454039 Niederlangen	Unternehmen	46	-	5	-	-	2	6	7	4	5
	SV-Besch.	168	-	31	-	-	.	47	58	.	.
454040 Oberlangen	Unternehmen	21	-	3	-	-	-	4	2	1	3
	SV-Besch.	51	-	.	-	-	-	12	.	.	.
454041 Papenburg, Stadt	Unternehmen	1 465	1	101	9	-	6	181	355	63	126
	SV-Besch.	12 097	.	4 091	.	-	85	1 674	1 571	536	519
454042 Rastdorf	Unternehmen	44	-	7	7	-	1	6	8	2	1
	SV-Besch.	118	-	.	.	-	-	60	.	.	.
454043 Renkenberge	Unternehmen	10	-	-	1	-	-	2	4	-	-
	SV-Besch.	12	-	-	.	-	-	.	.	-	-
454044 Rhede (Ems)	Unternehmen	141	-	11	4	-	4	21	34	6	13
	SV-Besch.	751	-	135	.	-	52	233	149	32	21
454045 Salzbergen	Unternehmen	259	-	37	7	-	2	28	64	9	23
	SV-Besch.	2 733	-	1 997	.	-	.	60	148	10	60
454046 Schapen	Unternehmen	87	-	9	-	-	1	15	23	5	3
	SV-Besch.	381	-	75	-	-	-	68	110	52	.
454047 Sögel	Unternehmen	288	-	24	7	-	1	22	75	8	24
	SV-Besch.	1 561	-	307	.	-	.	79	290	67	48
454048 Spahnharrenstätte	Unternehmen	54	1	4	-	-	-	16	8	8	1
	SV-Besch.	140	.	10	-	-	-	80	9	20	.
454049 Spelle	Unternehmen	228	1	21	1	-	-	22	52	6	17
	SV-Besch.	3 205	.	2 124	.	-	-	135	426	.	37
454050 Stavern	Unternehmen	29	-	1	4	-	-	5	7	1	3
	SV-Besch.	65	-	.	.	-	-	34	10	.	.
454051 Surwold	Unternehmen	125	1	19	1	-	-	20	31	7	5
	SV-Besch.	977	.	278	.	-	-	115	54	23	.
454052 Sustrum	Unternehmen	30	-	2	2	-	-	9	7	1	2
	SV-Besch.	47	-	.	.	-	-	34	9	.	.
454053 Thuine	Unternehmen	60	-	6	-	-	-	9	13	2	4
	SV-Besch.	746	-	24	-	-	-	140	46	.	.
454054 Twist	Unternehmen	292	14	29	15	-	1	36	53	15	21
	SV-Besch.	1 785	25	984	12	-	.	155	296	72	25
454055 Vrees	Unternehmen	75	-	12	4	-	-	21	9	3	5
	SV-Besch.	269	-	57	.	-	-	134	32	.	.
454056 Walchum	Unternehmen	43	-	5	2	-	-	7	9	3	3
	SV-Besch.	84	-	26	.	-	-	11	.	.	.
454057 Werlte	Unternehmen	431	-	58	1	-	4	58	113	11	27
	SV-Besch.	2 625	-	1 459	.	-	.	248	399	16	9
454058 Werpeloh	Unternehmen	33	-	5	3	-	-	5	10	2	2
	SV-Besch.	253	-	.	.	-	-	52	68	.	.
454059 Wettrup	Unternehmen	12	-	2	-	-	-	3	4	-	2
	SV-Besch.	11	-	.	-	-	-	.	.	-	.
454060 Wipplingen	Unternehmen	20	-	2	-	-	-	3	6	3	1
	SV-Besch.	92	-	.	-	-	-
455 Friesland	Unternehmen	3 848	5	236	64	-	10	377	944	99	492
	SV-Besch.	17 125	27	3 267	14	-	118	1 456	2 780	552	793
455007 Jever, Stadt	Unternehmen	617	1	42	17	-	-	39	149	7	53
	SV-Besch.	2 374	.	494	7	-	-	235	412	24	109
455014 Sande	Unternehmen	270	-	30	2	-	2	23	64	10	25
	SV-Besch.	2 220	-	620	.	-	.	67	338	76	19
455015 Schortens, Stadt	Unternehmen	601	-	28	8	-	-	62	156	20	42
	SV-Besch.	3 779	-	217	.	-	-	188	328	47	63
455020 Wangerland	Unternehmen	452	1	15	22	-	4	45	84	8	118
	SV-Besch.	830	.	55	.	-	.	116	117	30	200
455021 Wangerooge, Nordseebad	Unternehmen	200	-	5	-	-	1	12	23	6	102
	SV-Besch.	287	-	4	-	-	.	30	40	7	137

kreisfreien Städten, Landkreisen und Gemeinden in Niedersachsen 2006

den Wirtschaftsabschnitten										Merkmal	Statistische Region Kreisfreie Stadt Landkreis Gemeinde Land
J	K	L	M	N	P	Q	R	S			
Informa- tion u. Kommuni- kation	Erbr. von Finanz- u. Versicher- Dienstl.	Grundst. u. Wohnungs- wesen	Erbr. von freiberufl., wissen.u. tech.Dienstl	Erbr. von sonst. wirtschaftl. Dienstl.	Erziehung u. Unterricht	Gesundh- u. Sozial- wesen	Kunst, Unter- haltung u. Erholung	Erbr.von sonst. Dienstl.	Anzahl		
-	1	4	2	-	1	-	-	-	-	Unternehmen	454038 Neulehe
-	.	.	.	-	.	-	-	-	-	SV-Besch.	
2	-	3	3	4	4	-	-	1	1	Unternehmen	454039 Niederlangen
.	-	-	-	.	.	SV-Besch.	
-	-	2	-	3	1	-	1	1	1	Unternehmen	454040 Oberlangen
-	-	.	-	.	.	-	.	.	.	SV-Besch.	
37	23	142	137	59	27	113	21	64	64	Unternehmen	454041 Papenburg,Stadt
121	33	132	427	381	218	2 040	30	239	239	SV-Besch.	
2	-	3	4	1	1	-	-	1	1	Unternehmen	454042 Rastdorf
.	-	-	-	.	.	SV-Besch.	
-	-	-	-	-	2	1	-	-	-	Unternehmen	454043 Renkenberge
-	-	-	-	-	.	.	-	-	-	SV-Besch.	
-	2	13	9	7	5	6	3	3	3	Unternehmen	454044 Rhede (Ems)
-	.	.	13	.	.	61	.	.	.	SV-Besch.	
6	2	21	20	11	5	11	5	8	8	Unternehmen	454045 Salzbergen
.	.	.	199	35	25	82	.	62	62	SV-Besch.	
2	-	11	5	4	3	4	1	1	1	Unternehmen	454046 Schapen
.	-	SV-Besch.	
2	6	29	26	8	6	28	8	14	14	Unternehmen	454047 Sögel
.	10	4	67	.	.	470	11	38	38	SV-Besch.	
1	2	6	1	2	1	1	-	2	2	Unternehmen	454048 Spahnharrenstätte
.	-	.	.	SV-Besch.	
3	4	31	26	13	5	13	2	11	11	Unternehmen	454049 Spelle
.	.	.	56	84	.	115	.	26	26	SV-Besch.	
2	-	4	-	1	1	-	-	-	-	Unternehmen	454050 Stavern
.	-	.	-	.	.	-	-	-	-	SV-Besch.	
1	3	5	9	11	2	7	-	3	3	Unternehmen	454051 Surwold
.	8	.	16	23	.	.	-	9	9	SV-Besch.	
-	1	2	1	1	-	-	1	1	1	Unternehmen	454052 Sustrum
-	-	-	.	.	.	SV-Besch.	
-	-	4	4	4	5	7	-	2	2	Unternehmen	454053 Thuine
-	-	.	.	.	83	333	-	.	.	SV-Besch.	
4	4	19	27	17	6	15	2	14	14	Unternehmen	454054 Twist
.	11	.	27	20	52	85	.	20	20	SV-Besch.	
1	1	11	4	1	2	-	-	1	1	Unternehmen	454055 Vrees
.	-	-	.	.	SV-Besch.	
1	-	4	3	1	1	1	-	3	3	Unternehmen	454056 Walchum
.	-	-	.	.	SV-Besch.	
6	6	47	37	22	3	15	7	16	16	Unternehmen	454057 Werlte
.	50	5	92	31	.	125	.	44	44	SV-Besch.	
-	-	1	2	2	1	-	-	-	-	Unternehmen	454058 Werpeloh
-	-	-	-	-	-	SV-Besch.	
-	-	1	-	-	-	-	-	-	-	Unternehmen	454059 Wettrup
-	-	.	-	-	-	-	-	-	-	SV-Besch.	
-	-	-	-	2	1	-	1	1	1	Unternehmen	454060 Wippingen
-	-	-	-	.	.	-	-	.	.	SV-Besch.	
90	65	323	352	136	55	296	73	231	231	Unternehmen	455 Friesland
.	599	.	746	2 584	110	3 405	95	369	369	SV-Besch.	
8	14	63	70	17	10	67	16	44	44	Unternehmen	455007 Jever,Stadt
.	.	16	111	23	53	541	17	84	84	SV-Besch.	
7	5	24	16	11	3	25	7	16	16	Unternehmen	455014 Sande
.	6	4	24	84	.	929	.	24	24	SV-Besch.	
23	14	41	69	29	8	53	8	40	40	Unternehmen	455015 Schortens,Stadt
49	13	.	103	2 318	.	328	.	104	104	SV-Besch.	
9	3	47	28	14	5	20	5	24	24	Unternehmen	455020 Wangerland
.	.	5	.	11	.	128	.	21	21	SV-Besch.	
-	-	23	3	8	-	6	2	9	9	Unternehmen	455021 Wangerooge,Nordseebad
-	-	19	.	5	-	29	.	9	9	SV-Besch.	

1. Unternehmen und sozialversicherungspflichtig Beschäftigte nach Wirtschaftsabschnitten, Statistischen Regionen,

Statistische Region Kreisfreie Stadt Landkreis Gemeinde Land	Merkmal	Insgesamt	davon in							
			B	C	D	E	F	G	H	I
			Bergbau u. Gewinn. v. Steinen u. Erden	Verarb. Gewerbe	Energie- ver- sorgung	Wasservers; Abw., Abf. u. Bes. v. Um- weltverschm.	Bau- gewerbe	Handel; Instandhalt. u. Rep. v. Kfz	Verkehr u. Lagererei	Gast- gewerbe
Anzahl										
455025 Bockhorn	Unternehmen	297	2	30	1	-	44	94	9	19
	SV-Besch.	939	.	252	.	-	123	206	54	25
455026 Varel, Stadt	Unternehmen	1 032	1	63	12	3	92	265	23	99
	SV-Besch.	5 200	.	1 209	.	.	566	975	192	216
455027 Zetel	Unternehmen	379	-	23	2	-	60	109	16	34
	SV-Besch.	1 496	-	416	.	-	131	364	122	24
456 Grafschaft Bentheim	Unternehmen	5 031	18	418	21	18	553	1 446	137	410
	SV-Besch.	31 463	820	8 639	163	121	3 285	5 680	1 163	983
456001 Bad Bentheim, Stadt	Unternehmen	677	7	49	2	3	61	214	14	65
	SV-Besch.	3 918	.	626	.	.	236	488	138	182
456002 Emlichheim	Unternehmen	223	-	22	2	2	22	63	4	16
	SV-Besch.	1 952	-	1 021	.	.	200	197	.	15
456003 Engden	Unternehmen	9	-	1	-	-	4	1	-	2
	SV-Besch.	17	-	.	-	-	.	.	-	.
456004 Esche	Unternehmen	15	-	1	1	-	5	4	-	1
	SV-Besch.	26	-	.	.	-	21	.	-	.
456005 Georgsdorf	Unternehmen	36	2	3	-	-	5	12	2	3
	SV-Besch.	108	.	.	-	-	.	13	.	.
456006 Getelo	Unternehmen	4	-	-	-	-	-	-	-	-
	SV-Besch.	.	-	-	-	-	-	-	-	-
456007 Gölenkamp	Unternehmen	9	-	-	-	-	-	4	-	-
	SV-Besch.	.	-	-	-	-	-	.	-	-
456008 Halle	Unternehmen	20	-	-	-	-	4	6	-	4
	SV-Besch.	36	-	-	-	-	.	.	-	4
456009 Hoogstede	Unternehmen	69	-	12	-	-	8	24	-	6
	SV-Besch.	198	-	80	-	-	51	39	-	.
456010 Isterberg	Unternehmen	26	-	3	-	-	4	10	2	1
	SV-Besch.	54	-	.	-	-	.	17	.	.
456011 Itterbeck	Unternehmen	65	2	5	1	-	9	23	4	3
	SV-Besch.	357	.	.	.	-	80	87	.	.
456012 Laar	Unternehmen	38	-	4	-	1	4	10	1	7
	SV-Besch.	205	-	152	-	.	8	21	.	3
456013 Lage	Unternehmen	31	-	3	-	-	4	7	2	7
	SV-Besch.	41	-	23	-	-
456014 Neuenhaus, Stadt	Unternehmen	313	-	28	2	1	37	97	3	24
	SV-Besch.	2 176	-	1 167	.	.	349	294	13	21
456015 Nordhorn, Stadt	Unternehmen	2 250	4	162	5	4	222	622	55	164
	SV-Besch.	15 113	.	2 431	.	27	1 306	3 069	714	561
456016 Ohne	Unternehmen	25	-	2	-	-	5	9	3	3
	SV-Besch.	42	-	.	-	-	32	5	.	.
456017 Osterwald	Unternehmen	33	-	7	-	-	6	3	1	-
	SV-Besch.	170	-	34	-	-	37	.	.	-
456018 Quendorf	Unternehmen	7	-	1	-	-	-	-	-	1
	SV-Besch.	.	-	.	-	-	-	-	-	.
456019 Ringe	Unternehmen	52	-	8	2	1	6	19	1	4
	SV-Besch.	578	-	306	.	.	186	47	.	.
456020 Samern	Unternehmen	14	-	-	-	-	3	4	1	3
	SV-Besch.	.	-	-	-	-	.	.	.	13
456021 Schüttorf, Stadt	Unternehmen	446	-	48	3	4	46	121	26	41
	SV-Besch.	3 332	-	1 576	.	.	124	746	138	71
456022 Suddendorf	Unternehmen	20	-	1	-	-	1	5	5	2
	SV-Besch.	63	-	.	-	-	.	39	.	.
456023 Uelsen	Unternehmen	239	2	20	-	1	25	69	6	21
	SV-Besch.	973	.	159	-	-	238	200	.	26
456024 Wielen	Unternehmen	13	1	1	-	-	-	6	-	2
	SV-Besch.	10	.	.	-	-	-	.	-	.
456025 Wietmarschen	Unternehmen	358	-	29	3	-	70	102	7	26
	SV-Besch.	1 702	-	627	.	-	350	366	.	25

kreisfreien Städten, Landkreisen und Gemeinden in Niedersachsen 2006

den Wirtschaftsabschnitten									Merkmal	Statistische Region Kreisfreie Stadt Landkreis Gemeinde Land
J	K	L	M	N	P	Q	R	S		
Information u. Kommunikation	Erbr. von Finanz- u. Versicher. Dienstl.	Grundst. u. Wohnungswesen	Erbr. von freiberufl., wissen.u. tech.Dienstl.	Erbr. von sonst. wirtschaftl. Dienstl.	Erziehung u. Unterricht	Gesundh.- u. Sozialwesen	Kunst, Unterhaltung u. Erholung	Erbr.von sonst. Dienstl.		
Anzahl										
5	5	16	15	11	4	23	7	12	Unternehmen	455025 Bockhorn
.	10	4	25	16	11	155	.	6	SV-Besch.	
31	16	91	122	36	22	81	17	58	Unternehmen	455026 Varel,Stadt
49	310	39	326	120	36	1 037	10	100	SV-Besch.	
7	8	18	29	10	3	21	11	28	Unternehmen	455027 Zetel
.	13	.	133	7	.	258	.	21	SV-Besch.	
80	89	488	422	214	86	328	100	203	Unternehmen	456 Grafenschaft Bentheim
354	938	172	906	2 520	494	4 488	201	536	SV-Besch.	
4	12	69	58	23	9	42	21	24	Unternehmen	456001 Bad Bentheim,Stadt
.	89	14	137	204	59	904	17	76	SV-Besch.	
3	7	22	14	8	5	19	4	10	Unternehmen	456002 Emlichheim
.	8	.	18	69	12	290	.	44	SV-Besch.	
-	-	1	-	-	-	-	-	-	Unternehmen	456003 Engden
-	-	.	-	-	-	-	-	-	SV-Besch.	
-	-	-	-	-	-	1	1	1	Unternehmen	456004 Esche
-	-	-	-	-	-	.	.	.	SV-Besch.	
-	-	2	1	3	3	-	-	-	Unternehmen	456005 Georgsdorf
-	-	.	.	.	9	-	-	-	SV-Besch.	
-	-	1	1	-	-	1	-	1	Unternehmen	456006 Getelo
-	-	.	.	-	-	.	-	.	SV-Besch.	
-	-	-	2	1	1	-	-	1	Unternehmen	456007 Gölenkamp
-	-	-	.	.	.	-	-	.	SV-Besch.	
-	-	3	2	-	-	1	-	-	Unternehmen	456008 Halle
-	-	-	-	-	-	.	-	-	SV-Besch.	
2	-	3	2	3	-	3	1	5	Unternehmen	456009 Hoogstede
.	-	.	.	.	-	.	.	.	SV-Besch.	
-	1	2	1	1	1	-	-	-	Unternehmen	456010 Isterberg
-	-	-	-	SV-Besch.	
-	1	7	3	1	-	2	-	4	Unternehmen	456011 Itterbeck
-	-	.	-	10	SV-Besch.	
1	-	4	1	2	1	-	1	1	Unternehmen	456012 Laar
.	-	-	-	.	SV-Besch.	
1	-	2	3	1	-	-	-	1	Unternehmen	456013 Lage
.	-	.	.	.	-	-	-	.	SV-Besch.	
7	5	21	29	11	2	26	8	12	Unternehmen	456014 Neuenhaus,Stadt
.	4	.	43	8	.	.	.	23	SV-Besch.	
48	47	250	206	98	39	177	45	102	Unternehmen	456015 Nordhorn,Stadt
.	722	107	512	1 672	285	2 819	160	302	SV-Besch.	
1	-	1	1	-	-	-	-	-	Unternehmen	456016 Ohne
-	-	.	.	-	-	-	-	-	SV-Besch.	
-	-	5	3	4	2	1	-	1	Unternehmen	456017 Osterwald
-	-	-	.	SV-Besch.	
1	-	2	1	-	-	-	1	-	Unternehmen	456018 Quendorf
.	-	.	.	-	-	-	.	.	SV-Besch.	
-	-	1	1	4	2	2	-	1	Unternehmen	456019 Ringe
-	-	-	.	SV-Besch.	
-	-	-	1	1	-	-	-	1	Unternehmen	456020 Samern
-	-	-	.	.	-	-	-	.	SV-Besch.	
4	6	34	37	24	4	20	10	18	Unternehmen	456021 Schüttorf,Stadt
.	.	.	75	422	.	71	.	.	SV-Besch.	
1	-	1	1	2	-	-	1	-	Unternehmen	456022 Suddendorf
.	-	.	.	.	-	-	.	.	SV-Besch.	
-	5	27	20	9	7	14	3	10	Unternehmen	456023 Uelsen
-	.	.	69	26	.	84	.	15	SV-Besch.	
-	-	-	2	1	-	-	-	-	Unternehmen	456024 Wielen
-	-	-	.	.	-	-	-	-	SV-Besch.	
6	4	27	28	15	10	18	4	9	Unternehmen	456025 Wietmarschen
.	6	.	31	53	55	133	.	18	SV-Besch.	

1. Unternehmen und sozialversicherungspflichtig Beschäftigte nach Wirtschaftsabschnitten, Statistischen Regionen,

Statistische Region Kreisfreie Stadt Landkreis Gemeinde Land	Merkmal	Insgesamt	davon in								
			B	C	D	E	F	G	H	I	
			Bergbau u. Gewinn. v. Steinen u. Erden	Verarb. Gewerbe	Energie- ver- sorgung	Wasservers; Abw., Abf. u. Bes. v. Um- weltverschm.	Bau- gewerbe	Handel; Instandhalt. u. Rep. v. Kfz	Verkehr u. Lagererei	Gast- gewerbe	
Anzahl											
456026 Wilsum	Unternehmen	39	-	8	-	-	1	2	11	-	4
	SV-Besch.	364	-	271	-	-	-	-	18	-	-
457 Leer	Unternehmen	6 150	12	427	126	-	18	647	1 372	520	654
	SV-Besch.	32 132	54	4 555	26	-	158	2 821	9 534	2 313	953
457002 Borkum, Stadt	Unternehmen	626	-	13	2	-	2	38	103	23	312
	SV-Besch.	1 284	-	59	-	-	-	112	200	69	374
457003 Brinkum	Unternehmen	22	-	1	-	-	-	3	8	1	1
	SV-Besch.	230	-	-	-	-	-	-	-	-	-
457006 Detern, Flecken	Unternehmen	66	-	4	1	-	-	14	16	4	9
	SV-Besch.	205	-	-	-	-	-	-	96	-	-
457008 Filsum	Unternehmen	70	-	8	-	-	-	13	18	3	2
	SV-Besch.	273	-	55	-	-	-	79	41	-	-
457009 Firrel	Unternehmen	29	-	5	1	-	-	7	5	1	-
	SV-Besch.	120	-	70	-	-	-	8	38	-	-
457010 Hesel	Unternehmen	161	1	9	1	-	1	27	46	6	10
	SV-Besch.	1 463	-	89	-	-	-	191	967	-	-
457011 Holtland	Unternehmen	60	-	3	-	-	-	6	23	2	4
	SV-Besch.	105	-	-	-	-	-	16	28	-	6
457012 Jemgum	Unternehmen	126	-	14	6	-	-	19	27	8	10
	SV-Besch.	296	-	80	-	-	-	68	72	-	4
457013 Leer (Ostfriesland), Stadt	Unternehmen	1 958	3	108	64	-	6	102	370	330	122
	SV-Besch.	16 048	-	1 694	-	-	74	647	5 999	1 428	380
457014 Moormerland	Unternehmen	590	4	44	13	-	-	79	143	42	40
	SV-Besch.	1 999	11	365	-	-	-	270	274	155	33
457015 Neukamperfehn	Unternehmen	35	-	6	-	-	1	10	5	-	1
	SV-Besch.	-	-	17	-	-	-	19	-	-	-
457016 Nortmoor	Unternehmen	48	-	4	-	-	-	8	14	3	-
	SV-Besch.	158	-	-	-	-	-	-	36	72	-
457017 Ostrhauderfehn	Unternehmen	349	1	32	-	-	-	63	91	10	20
	SV-Besch.	2 672	-	153	-	-	-	281	313	29	27
457018 Rhauderfehn	Unternehmen	557	2	42	-	-	4	81	144	19	29
	SV-Besch.	1 990	-	512	-	-	-	327	356	111	16
457019 Schwerinsdorf	Unternehmen	12	-	2	-	-	-	2	4	-	1
	SV-Besch.	-	-	-	-	-	-	-	-	-	-
457020 Uplengen	Unternehmen	382	1	32	2	-	-	46	112	20	16
	SV-Besch.	1 676	-	300	-	-	-	205	378	143	20
457021 Weener, Stadt	Unternehmen	402	-	37	9	-	2	38	106	16	30
	SV-Besch.	1 864	-	801	-	-	-	168	264	61	31
457022 Westoverledingen	Unternehmen	452	-	43	3	-	1	66	99	26	31
	SV-Besch.	1 107	-	251	-	-	-	256	198	60	19
457024 Bunde	Unternehmen	205	-	20	24	-	1	25	38	6	16
	SV-Besch.	579	-	73	-	-	-	128	60	33	20
458 Oldenburg	Unternehmen	5 428	6	419	72	-	21	634	1 354	193	339
	SV-Besch.	22 017	12	6 367	26	-	155	2 390	4 156	1 324	705
458001 Beckeln	Unternehmen	32	-	1	1	-	-	1	8	1	3
	SV-Besch.	65	-	-	-	-	-	-	10	-	-
458002 Colnrade	Unternehmen	19	-	2	-	-	-	6	5	2	1
	SV-Besch.	63	-	-	-	-	-	14	37	-	-
458003 Dötlingen	Unternehmen	291	-	14	6	-	1	36	71	7	22
	SV-Besch.	1 161	-	60	-	-	-	163	167	13	115
458004 Düsen	Unternehmen	25	-	3	-	-	-	4	7	-	2
	SV-Besch.	105	-	-	-	-	-	-	16	-	-
458005 Ganderkesee	Unternehmen	1 342	-	114	15	-	6	149	346	52	74
	SV-Besch.	5 408	-	1 654	-	-	70	749	895	236	180
458006 Groß Ippener	Unternehmen	80	-	13	-	-	1	5	33	7	2
	SV-Besch.	411	-	63	-	-	-	-	122	94	-
458007 Großenkneten	Unternehmen	478	1	37	14	-	1	63	118	16	40
	SV-Besch.	1 724	-	601	-	-	-	157	314	141	42

kreisfreien Städten, Landkreisen und Gemeinden in Niedersachsen 2006

den Wirtschaftsabschnitten										Merkmal	Statistische Region Kreisfreie Stadt Landkreis Gemeinde Land
J	K	L	M	N	P	Q	R	S			
Information u. Kommunikation	Erbr. von Finanz- u. Versicher. Dienstl.	Grundst. u. Wohnungs- wesen	Erbr. von freiberufl., wissen.u. tech.Dienstl.	Erbr. von sonst. wirtschaftl. Dienstl.	Erziehung u. Unterricht	Gesundh.- u. Sozial- wesen	Kunst, Unter- haltung u. Erholung	Erbr.von sonst. Dienstl.	Anzahl		
1	1	3	4	2	-	1	-	1	1	Unternehmen SV-Besch.	456026 Wilsum
109	114	461	525	260	94	396	107	308	308	Unternehmen SV-Besch.	457 Leer
521	1 537	293	1 232	2 772	366	4 236	81	680	680	Unternehmen SV-Besch.	457002 Borkum,Stadt
6	2	42	9	23	5	17	7	22	22	Unternehmen SV-Besch.	457003 Brinkum
21	.	4	19	30	.	363	4	17	17	Unternehmen SV-Besch.	457006 Detern,Flecken
-	-	4	3	1	-	-	-	-	-	Unternehmen SV-Besch.	457008 Filsum
-	-	.	.	.	-	-	-	-	-	Unternehmen SV-Besch.	457009 Firrel
-	-	2	3	1	-	6	1	5	5	Unternehmen SV-Besch.	457010 Hesel
-	-	.	9	.	-	Unternehmen SV-Besch.	457011 Holtland
1	3	4	2	6	1	1	4	4	4	Unternehmen SV-Besch.	457012 Jemgum
.	.	.	.	13	Unternehmen SV-Besch.	457013 Leer (Ostfriesland),Stadt
-	-	5	2	-	1	-	1	1	1	Unternehmen SV-Besch.	457014 Moormerland
-	4	14	14	8	1	9	2	8	8	Unternehmen SV-Besch.	457015 Neukamperfehn
-	.	8	29	.	.	86	.	.	.	Unternehmen SV-Besch.	457016 Nortmoor
-	1	3	9	2	-	3	-	4	4	Unternehmen SV-Besch.	457017 Ostrhauderfehn
-	.	.	10	.	-	27	-	4	4	Unternehmen SV-Besch.	457018 Rhauderfehn
1	1	12	5	7	1	7	2	6	6	Unternehmen SV-Besch.	457019 Schwerinsdorf
.	.	.	.	7	.	19	.	.	.	Unternehmen SV-Besch.	457020 Uplengen
45	35	162	232	68	36	161	33	81	81	Unternehmen SV-Besch.	457021 Weener,Stadt
354	937	188	702	787	166	2 274	41	347	347	Unternehmen SV-Besch.	457022 Westoverledingen
11	12	38	46	30	12	34	9	33	33	Unternehmen SV-Besch.	457024 Bunde
69	115	8	128	130	102	283	.	50	50	Unternehmen SV-Besch.	458001 Beckeln
1	1	-	1	1	-	-	4	4	4	Unternehmen SV-Besch.	458002 Colnade
.	.	-	.	.	-	-	.	.	.	Unternehmen SV-Besch.	458003 Dötlingen
1	-	4	7	3	1	1	1	1	1	Unternehmen SV-Besch.	458004 Düsen
.	-	Unternehmen SV-Besch.	458005 Ganderkesee
6	8	35	22	18	4	17	3	19	19	Unternehmen SV-Besch.	458006 Groß Ippener
.	46	.	27	.	.	135	.	31	31	Unternehmen SV-Besch.	458007 Großenkneten
11	14	41	55	22	12	39	9	33	33	Unternehmen SV-Besch.	
27	97	12	95	28	19	282	5	41	41	Unternehmen SV-Besch.	
1	-	-	2	-	-	-	-	-	-	Unternehmen SV-Besch.	
.	-	-	.	-	-	-	-	-	-	Unternehmen SV-Besch.	
6	9	29	29	21	6	28	8	17	17	Unternehmen SV-Besch.	
.	.	32	71	49	.	185	4	13	13	Unternehmen SV-Besch.	
8	9	25	29	12	7	33	11	30	30	Unternehmen SV-Besch.	
.	9	.	54	22	.	257	18	104	104	Unternehmen SV-Besch.	
6	10	31	43	26	3	26	8	30	30	Unternehmen SV-Besch.	
.	50	13	54	28	.	115	.	45	45	Unternehmen SV-Besch.	
5	5	10	12	11	4	14	4	10	10	Unternehmen SV-Besch.	
.	7	.	19	.	17	162	.	16	16	Unternehmen SV-Besch.	
133	81	519	642	270	98	309	113	225	225	Unternehmen SV-Besch.	
155	435	155	960	1 029	477	2 997	132	542	542	Unternehmen SV-Besch.	
-	1	5	4	4	-	2	-	1	1	Unternehmen SV-Besch.	
-	-	.	-	.	.	Unternehmen SV-Besch.	
-	2	-	1	-	-	-	-	-	-	Unternehmen SV-Besch.	
-	.	-	.	-	-	-	-	-	-	Unternehmen SV-Besch.	
6	4	24	41	20	5	14	5	15	15	Unternehmen SV-Besch.	
.	.	13	27	264	.	212	.	40	40	Unternehmen SV-Besch.	
-	-	1	4	2	-	-	1	1	1	Unternehmen SV-Besch.	
-	-	.	.	.	-	-	.	.	.	Unternehmen SV-Besch.	
30	25	152	146	66	24	80	21	42	42	Unternehmen SV-Besch.	
11	72	74	196	188	222	762	.	71	71	Unternehmen SV-Besch.	
1	-	6	5	5	-	-	-	2	2	Unternehmen SV-Besch.	
.	-	.	3	.	-	-	-	.	.	Unternehmen SV-Besch.	
14	3	38	37	21	13	29	10	23	23	Unternehmen SV-Besch.	
24	.	4	66	19	33	245	.	36	36	Unternehmen SV-Besch.	

1. Unternehmen und sozialversicherungspflichtig Beschäftigte nach Wirtschaftsabschnitten, Statistischen Regionen,

Statistische Region Kreisfreie Stadt Landkreis Gemeinde Land	Merkmal	Insgesamt	davon in							
			B	C	D	E	F	G	H	I
			Bergbau u. Gewinn. v. Steinen u. Erden	Verarb. Gewerbe	Energie- ver- sorgung	Wasservers; Abw., Abf. u. Bes. v. Um- weltverschm.	Bau- gewerbe	Handel; Instandhalt. u. Rep. v. Kfz	Verkehr u. Lagererei	Gast- gewerbe
Anzahl										
458008 Harpstedt, Flecken	Unternehmen	260	-	22	2	-	31	68	11	12
	SV-Besch.	766	-	67	.	.	83	153	222	25
458009 Hatten	Unternehmen	552	-	32	5	1	68	131	18	31
	SV-Besch.	1 472	-	243	.	.	153	208	90	68
458010 Hude (Oldenburg)	Unternehmen	618	1	47	6	3	83	147	24	40
	SV-Besch.	2 059	.	602	.	.	252	392	116	65
458011 Kirchseele	Unternehmen	43	-	1	-	-	9	10	4	3
	SV-Besch.	118	-	.	-	-	24	25	.	20
458012 Prinzhöfte	Unternehmen	39	-	1	6	-	3	8	-	1
	SV-Besch.	128	-	.	.	-	8	.	-	.
458013 Wardenburg	Unternehmen	671	1	61	9	5	90	168	25	38
	SV-Besch.	2 567	.	935	.	24	387	393	180	75
458014 Wildeshausen, Stadt	Unternehmen	957	3	69	6	3	84	227	26	70
	SV-Besch.	5 957	.	1 940	.	17	392	1 422	228	104
458015 Winkelsett	Unternehmen	21	-	2	2	-	2	7	-	-
	SV-Besch.	13	-	.	.	-	.	.	-	-
459 Osnabrück	Unternehmen	13 234	18	1 236	110	62	1 482	3 253	520	967
	SV-Besch.	82 190	137	31 354	170	706	8 050	13 518	3 798	1 577
459001 Alfhausen	Unternehmen	117	-	11	1	-	18	28	6	7
	SV-Besch.	508	-	165	.	-	54	122	69	4
459002 Ankum	Unternehmen	374	-	19	12	-	42	102	18	28
	SV-Besch.	1 506	-	87	.	-	194	489	87	40
459003 Bad Essen	Unternehmen	612	-	60	12	3	63	143	32	41
	SV-Besch.	4 819	-	2 592	.	19	205	810	331	105
459004 Bad Iburg, Stadt	Unternehmen	506	-	35	-	2	42	114	5	52
	SV-Besch.	2 210	-	907	-	.	126	223	37	101
459005 Bad Laer	Unternehmen	377	1	42	1	2	32	100	14	35
	SV-Besch.	4 130	.	815	.	.	135	572	84	69
459006 Bad Rothenfelde	Unternehmen	404	-	13	4	1	24	96	8	64
	SV-Besch.	2 107	-	38	.	.	52	288	23	196
459007 Badbergen	Unternehmen	147	-	13	3	-	18	40	4	13
	SV-Besch.	947	-	527	.	-	66	76	.	12
459008 Belm	Unternehmen	395	-	33	2	1	38	110	21	20
	SV-Besch.	1 962	-	825	.	.	127	503	85	24
459009 Berge	Unternehmen	116	-	15	-	-	19	26	1	11
	SV-Besch.	354	-	113	-	-	70	52	.	.
459010 Bersenbrück, Stadt	Unternehmen	311	1	27	4	1	40	66	8	28
	SV-Besch.	2 291	.	451	.	.	236	281	7	30
459011 Bippin	Unternehmen	96	-	14	1	-	18	25	5	6
	SV-Besch.	409	-	242	.	-	77	54	.	.
459012 Bissendorf	Unternehmen	532	1	51	5	5	52	129	19	33
	SV-Besch.	2 253	.	633	.	.	233	758	50	47
459013 Bohmte	Unternehmen	413	1	40	3	5	54	99	11	23
	SV-Besch.	1 818	.	497	.	17	344	316	60	39
459014 Bramsche, Stadt	Unternehmen	1 061	1	79	5	9	103	249	54	96
	SV-Besch.	7 657	.	3 074	.	267	717	1 164	426	134
459015 Dissen am Teutob. Wald, Stadt	Unternehmen	365	-	51	-	4	37	87	20	25
	SV-Besch.	5 282	-	3 445	-	24	196	762	384	18
459016 Eggermühlen	Unternehmen	46	-	4	-	-	6	12	1	3
	SV-Besch.	110	-	.	-	-	17	34	.	.
459017 Fürstenau, Stadt	Unternehmen	332	-	27	-	2	49	103	11	29
	SV-Besch.	1 505	-	470	-	.	326	225	20	51
459018 Gehrde	Unternehmen	85	-	8	-	-	18	18	8	3
	SV-Besch.	220	-	78	-	-	66	42	6	.
459019 Georgsmarienhütte, Stadt	Unternehmen	1 207	2	121	3	6	111	263	47	76
	SV-Besch.	9 863	.	3 864	.	.	1 024	1 384	378	193
459020 Hagen am Teutob. Wald	Unternehmen	441	-	46	3	3	52	112	13	34
	SV-Besch.	1 422	-	433	.	.	187	184	50	41

kreisfreien Städten, Landkreisen und Gemeinden in Niedersachsen 2006

den Wirtschaftsabschnitten										Merkmal	Statistische Region Kreisfreie Stadt Landkreis Gemeinde Land
J	K	L	M	N	P	Q	R	S			
Information u. Kommunikation	Erbr. von Finanz- u. Versicher. Dienstl.	Grundst. u. Wohnungswesen	Erbr. von freiberufl., wissen.u. tech.Dienstl.	Erbr. von sonst. wirtschaftl. Dienstl.	Erziehung u. Unterricht	Gesundh.- u. Sozialwesen	Kunst, Unterhaltung u. Erholung	Erbr.von sonst. Dienstl.	Anzahl		
10	3	22	31	11	4	12	9	12	Unternehmen	458008 Harpstedt,Flecken	
.	8	8	27	16	.	58	.	32	SV-Besch.		
21	10	46	78	29	8	36	14	24	Unternehmen	458009 Hatten	
23	69	5	115	121	9	323	15	29	SV-Besch.		
17	12	49	87	32	9	26	13	22	Unternehmen	458010 Hude (Oldenburg)	
6	123	9	76	62	7	271	21	43	SV-Besch.		
1	-	5	6	-	1	2	-	1	Unternehmen	458011 Kirchseelte	
.	-	.	.	-	.	.	-	.	SV-Besch.		
1	1	4	4	4	1	-	2	3	Unternehmen	458012 Prinzhöfte	
.	SV-Besch.		
8	7	61	84	30	14	28	13	29	Unternehmen	458013 Wardenburg	
6	13	14	82	147	.	147	4	150	SV-Besch.		
23	13	106	112	43	18	80	24	50	Unternehmen	458014 Wildeshausen,Stadt	
.	110	23	363	90	81	925	53	131	SV-Besch.		
1	-	-	2	3	1	-	1	-	Unternehmen	458015 Winkelsett	
.	-	-	.	.	.	-	.	-	SV-Besch.		
271	255	1 169	1 226	572	221	864	280	728	Unternehmen	459 Osnabrück	
660	1 388	350	2 701	4 203	1 063	10 724	305	1 486	SV-Besch.		
1	5	6	8	7	3	6	1	9	Unternehmen	459001 Alfhausen	
.	4	.	6	10	.	48	.	13	SV-Besch.		
8	7	36	31	17	8	23	12	11	Unternehmen	459002 Ankum	
.	8	.	63	44	.	401	9	16	SV-Besch.		
14	10	51	51	17	6	60	10	39	Unternehmen	459003 Bad Essen	
13	10	11	80	12	17	553	.	54	SV-Besch.		
11	10	47	64	28	8	39	15	34	Unternehmen	459004 Bad Iburg,Stadt	
32	12	.	97	28	40	446	36	103	SV-Besch.		
5	5	37	28	13	6	34	2	20	Unternehmen	459005 Bad Laer	
.	8	.	45	.	26	470	.	13	SV-Besch.		
3	5	38	41	17	4	52	6	28	Unternehmen	459006 Bad Rothenfelde	
.	9	15	127	52	.	1 241	7	32	SV-Besch.		
6	1	9	9	7	1	9	7	7	Unternehmen	459007 Badbergen	
.	31	.	.	SV-Besch.		
9	4	37	32	15	5	30	13	25	Unternehmen	459008 Belm	
.	.	3	54	44	.	226	10	24	SV-Besch.		
1	1	9	10	2	2	8	2	9	Unternehmen	459009 Berge	
.	62	.	15	SV-Besch.		
6	10	29	26	12	6	29	8	10	Unternehmen	459010 Bersenbrück,Stadt	
.	.	17	134	87	.	624	.	28	SV-Besch.		
2	2	4	3	5	1	4	2	4	Unternehmen	459011 Bippin	
.	15	.	4	SV-Besch.		
14	13	57	56	26	5	27	13	26	Unternehmen	459012 Bissendorf	
78	32	4	96	18	15	246	13	17	SV-Besch.		
3	10	40	35	21	7	22	8	31	Unternehmen	459013 Bohmte	
.	57	17	34	64	14	225	7	72	SV-Besch.		
25	23	79	107	51	25	69	40	46	Unternehmen	459014 Bramsche,Stadt	
30	150	18	183	502	234	608	40	55	SV-Besch.		
5	5	34	33	12	3	17	8	24	Unternehmen	459015 Dissen am Teutob. Wald,Stadt	
.	11	.	115	12	.	163	11	71	SV-Besch.		
1	1	4	1	3	3	4	-	3	Unternehmen	459016 Eggermühlen	
.	8	.	-	.	SV-Besch.		
2	5	21	16	14	7	26	6	14	Unternehmen	459017 Fürstenau,Stadt	
.	.	.	31	30	26	223	.	23	SV-Besch.		
1	1	6	7	4	1	2	2	6	Unternehmen	459018 Gehrde	
.	SV-Besch.		
27	30	113	150	66	24	69	27	72	Unternehmen	459019 Georgsmarienhütte,Stadt	
150	120	11	318	683	112	1 179	17	336	SV-Besch.		
11	5	35	37	18	7	29	10	26	Unternehmen	459020 Hagen am Teutob. Wald	
.	11	.	55	25	38	218	.	31	SV-Besch.		

1. Unternehmen und sozialversicherungspflichtig Beschäftigte nach Wirtschaftsabschnitten, Statistischen Regionen,

Statistische Region Kreisfreie Stadt Landkreis Gemeinde Land	Merkmal	Insgesamt	davon in							
			B	C	D	E	F	G	H	I
			Bergbau u. Gewinn. v. Steinen u. Erden	Verarb. Gewerbe	Energie- ver- sorgung	Wasservers; Abw., Abf. u. Bes. v. Um- weltverschm.	Bau- gewerbe	Handel; Instandhalt. u. Rep. v. Kfz	Verkehr u. Lagererei	Gast- gewerbe
Anzahl										
459021 Hasbergen	Unternehmen	371	-	25	1	1	53	94	25	19
	SV-Besch.	2 312	-	1 311	.	.	275	232	206	29
459022 Hilter am Teutob. Wald	Unternehmen	368	-	49	7	3	37	95	12	16
	SV-Besch.	2 061	-	1 049	.	.	172	343	93	15
459023 Kettenkamp	Unternehmen	65	2	5	6	-	18	13	3	3
	SV-Besch.	177	.	27	.	-	59	28	.	.
459024 Melle, Stadt	Unternehmen	1 930	2	234	14	6	204	482	74	117
	SV-Besch.	11 872	.	5 271	.	185	821	2 056	642	198
459025 Menslage	Unternehmen	67	-	4	-	-	9	18	2	8
	SV-Besch.	95	-	.	-	-	27	37	.	.
459026 Merzen	Unternehmen	134	4	10	4	1	18	30	11	11
	SV-Besch.	387	16	104	.	.	51	69	32	.
459027 Neuenkirchen	Unternehmen	159	-	14	3	-	26	41	3	11
	SV-Besch.	602	-	96	.	-	215	132	.	8
459028 Nortrup	Unternehmen	77	-	7	2	1	12	20	2	10
	SV-Besch.	2 161	-	.	.	.	25	45	.	.
459029 Ostercappeln	Unternehmen	282	-	27	4	1	41	66	17	14
	SV-Besch.	1 322	-	325	.	.	151	92	80	29
459030 Quakenbrück, Stadt	Unternehmen	513	-	33	5	2	64	133	11	39
	SV-Besch.	3 891	-	774	.	.	668	584	90	23
459031 Rieste	Unternehmen	90	-	5	-	-	19	23	3	11
	SV-Besch.	230	-	.	-	-	57	70	.	4
459032 Voltlage	Unternehmen	58	-	4	4	-	7	18	3	4
	SV-Besch.	165	-	38	.	-	38	22	.	.
459033 Wallenhorst	Unternehmen	917	3	68	1	2	115	220	39	60
	SV-Besch.	4 260	.	866	.	.	818	1 110	228	118
459034 Glandorf	Unternehmen	266	-	42	-	1	23	78	9	17
	SV-Besch.	1 282	-	326	-	.	221	359	44	14
460 Vechta	Unternehmen	5 969	42	551	51	22	729	1 459	222	426
	SV-Besch.	43 182	432	16 192	17	253	3 848	7 487	2 029	1 118
460001 Bakum	Unternehmen	287	-	24	7	3	42	80	13	19
	SV-Besch.	1 209	-	333	.	.	175	383	61	56
460002 Damme, Stadt	Unternehmen	684	-	38	1	2	97	173	34	63
	SV-Besch.	3 826	-	1 007	.	.	456	764	348	494
460003 Dinklage, Stadt	Unternehmen	523	-	61	6	2	67	120	11	34
	SV-Besch.	3 501	-	1 602	.	.	433	386	61	39
460004 Goldenstedt	Unternehmen	360	8	48	2	2	57	87	12	22
	SV-Besch.	1 762	74	938	.	.	197	162	36	10
460005 Holdorf	Unternehmen	255	-	28	1	-	27	71	23	21
	SV-Besch.	2 355	-	343	-	-	117	479	227	147
460006 Lohne (Oldenburg), Stadt	Unternehmen	1 230	12	107	15	2	130	316	36	84
	SV-Besch.	10 444	.	4 841	16	.	708	1 928	333	121
460007 Neuenkirchen-Vörden	Unternehmen	262	-	26	1	1	33	70	11	22
	SV-Besch.	2 101	-	757	.	.	169	196	84	42
460008 Steinfeld (Oldenburg)	Unternehmen	397	2	54	4	1	45	98	16	23
	SV-Besch.	4 097	.	2 554	.	.	214	456	433	20
460009 Vechta, Stadt	Unternehmen	1 529	20	121	7	9	153	341	45	109
	SV-Besch.	10 512	311	2 149	.	119	871	2 079	263	161
460010 Visbek	Unternehmen	442	-	44	7	-	78	103	21	29
	SV-Besch.	3 375	-	1 668	.	-	508	654	183	28
461 Wesermarsch	Unternehmen	3 026	2	220	30	5	364	634	177	300
	SV-Besch.	15 718	.	4 732	4	.	1 637	1 705	1 761	351
461001 Berne	Unternehmen	235	1	26	-	-	34	48	13	13
	SV-Besch.	1 414	.	861	-	-	67	144	73	14
461002 Brake (Unterweser), Stadt	Unternehmen	594	1	40	-	4	65	122	31	52
	SV-Besch.	4 428	.	558	-	.	296	333	800	74

kreisfreien Städten, Landkreisen und Gemeinden in Niedersachsen 2006

den Wirtschaftsabschnitten										Merkmal	Statistische Region Kreisfreie Stadt Landkreis Gemeinde Land
J	K	L	M	N	P	Q	R	S			
Informa- tion u. Kommuni- kation	Erbr. von Finanz- u. Versicher- Dienstl.	Grundst. u. Wohnungs- wesen	Erbr. von freiberufl., wissen.u. tech.Dienstl.	Erbr. von sonst. wirtschaftl. Dienstl.	Erziehung u. Unterricht	Gesundh- u. Sozial- wesen	Kunst, Unter- haltung u. Erholung	Erbr.von sonst. Dienstl.	Anzahl		
8	6	39	37	15	4	17	3	24	Unternehmen	459021 Hasbergen	
.	7	.	44	28	.	109	.	40	SV-Besch.		
15	6	26	34	16	8	19	8	17	Unternehmen	459022 Hilter am Teutob. Wald	
14	.	.	64	16	31	94	10	37	SV-Besch.		
-	2	3	2	2	1	-	1	4	Unternehmen	459023 Kettenkamp	
-	SV-Besch.		
46	39	189	182	78	27	106	24	106	Unternehmen	459024 Melle,Stadt	
34	295	62	369	203	110	1 332	23	258	SV-Besch.		
3	1	5	4	4	-	4	4	1	Unternehmen	459025 Menslage	
.	-	14	.	.	SV-Besch.		
-	3	11	11	7	3	9	-	1	Unternehmen	459026 Merzen	
-	.	.	30	11	.	.	-	.	SV-Besch.		
5	4	15	12	6	4	6	3	6	Unternehmen	459027 Neuenkirchen	
.	73	.	11	SV-Besch.		
1	2	4	2	5	1	7	-	1	Unternehmen	459028 Nortrup	
.	.	.	.	10	.	67	-	.	SV-Besch.		
4	8	22	18	13	6	22	1	18	Unternehmen	459029 Ostercappeln	
.	11	.	28	32	14	477	.	22	SV-Besch.		
6	13	45	48	23	10	50	11	20	Unternehmen	459030 Quakenbrück,Stadt	
.	15	.	292	245	.	1 041	11	68	SV-Besch.		
2	-	7	4	1	1	3	4	7	Unternehmen	459031 Rieste	
.	-	11	15	23	SV-Besch.		
1	-	4	1	4	2	2	1	3	Unternehmen	459032 Voltlage	
.	-	SV-Besch.		
23	17	84	102	35	18	47	24	59	Unternehmen	459033 Wallenhorst	
136	18	14	352	57	87	364	18	58	SV-Besch.		
2	1	23	24	8	4	13	4	17	Unternehmen	459034 Glandorf	
.	.	.	38	.	21	89	.	32	SV-Besch.		
91	108	742	540	241	97	292	108	248	Unternehmen	460 Vechta	
276	757	94	1 389	2 441	1 130	4 670	107	942	SV-Besch.		
2	3	34	17	11	3	12	5	12	Unternehmen	460001 Bakum	
.	16	.	49	39	.	65	.	7	SV-Besch.		
4	16	87	49	25	15	36	15	29	Unternehmen	460002 Damme,Stadt	
.	99	13	106	44	75	330	15	67	SV-Besch.		
6	9	57	53	27	7	29	10	24	Unternehmen	460003 Dinklage,Stadt	
12	84	.	119	34	240	429	.	40	SV-Besch.		
5	4	33	30	18	4	12	1	15	Unternehmen	460004 Goldenstedt	
.	9	.	66	117	.	67	.	17	SV-Besch.		
4	4	23	12	11	7	10	5	8	Unternehmen	460005 Holdorf	
.	.	.	16	833	40	131	.	16	SV-Besch.		
19	26	173	128	46	14	58	26	38	Unternehmen	460006 Lohne (Oldenburg),Stadt	
58	108	10	312	855	181	792	34	61	SV-Besch.		
6	3	22	20	9	5	16	4	13	Unternehmen	460007 Neuenkirchen-Vörden	
.	.	.	75	65	45	571	.	12	SV-Besch.		
9	6	52	39	8	5	13	9	13	Unternehmen	460008 Steinfeld (Oldenburg)	
8	4	.	147	12	39	157	17	33	SV-Besch.		
28	28	200	170	68	28	92	30	80	Unternehmen	460009 Vechta,Stadt	
189	348	47	438	415	412	2 015	.	663	SV-Besch.		
8	9	61	22	18	9	14	3	16	Unternehmen	460010 Visbek	
.	50	7	61	27	48	113	.	26	SV-Besch.		
53	44	281	261	148	60	226	54	167	Unternehmen	461 Wesermarsch	
150	163	126	507	853	392	2 232	59	325	SV-Besch.		
5	2	23	26	12	2	15	4	11	Unternehmen	461001 Berne	
.	.	.	30	7	.	149	.	26	SV-Besch.		
13	6	56	54	25	15	59	13	38	Unternehmen	461002 Brake (Unterweser),Stadt	
55	.	85	159	298	124	733	10	117	SV-Besch.		

1. Unternehmen und sozialversicherungspflichtig Beschäftigte nach Wirtschaftsabschnitten, Statistischen Regionen,

Statistische Region Kreisfreie Stadt Landkreis Gemeinde Land	Merkmal	Insgesamt	davon in								
			B	C	D	E	F	G	H	I	
			Bergbau u. Gewinn. v. Steinen u. Erden	Verarb. Gewerbe	Energie- ver- sorgung	Wasservers; Abw., Abf. u. Bes. v. Um- weltverschm.	Bau- gewerbe	Handel; Instandhalt. u. Rep. v. Kfz	Verkehr u. Lagererei	Gast- gewerbe	
Anzahl											
461003 Butjadingen	Unternehmen	267	-	10	5	-	-	34	47	6	68
	SV-Besch.	589	-	19	.	.	.	143	120	.	56
461004 Elsfleth, Stadt	Unternehmen	336	-	15	9	-	-	40	51	66	27
	SV-Besch.	1 527	-	572	.	.	.	272	164	245	18
461005 Jade	Unternehmen	202	-	12	1	-	-	36	57	7	16
	SV-Besch.	470	-	27	.	.	.	84	168	16	.
461006 Lemwerder	Unternehmen	220	-	26	-	-	-	24	54	9	19
	SV-Besch.	1 455	-	990	-	-	-	57	74	32	12
461007 Nordenham, Stadt	Unternehmen	736	-	53	4	1	69	168	33	77	
	SV-Besch.	4 637	-	1 583	.	.	391	489	518	122	
461008 Ovelgönne	Unternehmen	198	-	20	-	-	-	28	38	8	9
	SV-Besch.	584	-	68	-	-	-	145	87	30	.
461009 Stadland	Unternehmen	238	-	18	11	-	-	34	49	4	19
	SV-Besch.	614	-	54	.	.	-	182	126	.	24
462 Wittmund	Unternehmen	2 611	5	120	73	5	226	521	55	689	
	SV-Besch.	7 677	19	944	34	.	1 247	1 771	301	756	
462001 Blomberg	Unternehmen	63	-	3	-	-	-	21	14	3	3
	SV-Besch.	151	-	.	-	-	-	60	27	.	.
462002 Dunum	Unternehmen	20	-	2	1	-	-	6	4	-	2
	SV-Besch.	24	-	.	.	-	-	.	.	-	.
462003 Esens, Stadt	Unternehmen	459	-	20	3	-	-	28	102	6	120
	SV-Besch.	1 545	-	218	.	-	-	140	480	33	96
462004 Eversmeer	Unternehmen	17	-	2	5	-	-	1	2	-	1
	SV-Besch.	20	-	.	.	-	-	.	.	-	.
462005 Friedeburg	Unternehmen	365	1	30	15	2	51	76	6	32	
	SV-Besch.	1 494	.	419	.	.	211	329	27	28	
462006 Holtgast	Unternehmen	34	1	2	3	-	-	7	3	2	7
	SV-Besch.	81	.	.	.	-	-	56	.	.	.
462007 Langeoog	Unternehmen	346	-	3	-	-	-	10	49	5	209
	SV-Besch.	436	-	.	-	-	-	39	83	.	205
462008 Moorweg	Unternehmen	18	1	-	-	-	-	4	4	1	1
	SV-Besch.	8	.	-	-	-	-
462009 Nenndorf	Unternehmen	19	-	2	3	-	-	5	3	-	1
	SV-Besch.	82	-	.	.	-	-	14	.	-	.
462010 Neuharlingersiel	Unternehmen	137	-	4	1	1	1	19	1	82	
	SV-Besch.	316	-	18	.	.	.	15	.	.	92
462011 Neuschoo	Unternehmen	31	2	3	2	-	-	5	4	1	2
	SV-Besch.	23	.	14	.	-	-
462012 Ochtersum	Unternehmen	16	-	2	2	-	-	1	4	1	-
	SV-Besch.	.	-	.	-	-	-	.	.	.	-
462013 Schweindorf	Unternehmen	19	-	1	-	-	-	5	3	-	1
	SV-Besch.	74	-	.	-	-	-	6	17	-	.
462014 Spiekeroog	Unternehmen	125	-	2	-	-	-	-	18	-	81
	SV-Besch.	241	-	.	-	-	-	-	21	-	180
462015 Stedesdorf	Unternehmen	20	-	1	-	-	-	3	4	-	4
	SV-Besch.	31	-	.	-	-	-	22	.	-	.
462016 Utharp	Unternehmen	6	-	-	-	-	-	3	1	-	1
	SV-Besch.	.	-	-	-	-	-	.	.	-	.
462017 Werdum	Unternehmen	33	-	2	1	-	-	1	2	2	14
	SV-Besch.	36	-	.	.	-	-	.	.	.	15
462018 Westerholt	Unternehmen	145	-	15	18	-	-	9	42	2	7
	SV-Besch.	411	-	53	.	-	-	59	168	.	8
462019 Wittmund, Stadt	Unternehmen	738	-	26	19	2	65	167	25	121	
	SV-Besch.	2 670	-	88	27	.	605	609	203	118	
Niedersachsen	Unternehmen	300 150	369	20 436	2 500	1 036	31 576	68 271	11 259	25 606	
	SV-Besch.	2 063 655	8 564	572 352	22 673	16 720	146 089	338 493	94 133	56 978	

kreisfreien Städten, Landkreisen und Gemeinden in Niedersachsen 2006

den Wirtschaftsabschnitten										Merkmal	Statistische Region Kreisfreie Stadt Landkreis Gemeinde Land
J	K	L	M	N	P	Q	R	S			
Informa- tion u. Kommuni- kation	Erbr. von Finanz- u. Versicher. Dienstl.	Grundst. u. Wohnungs- wesen	Erbr. von freiberufl., wissen.u. tech.Dienstl.	Erbr. von sonst. wirtschaftl. Dienstl.	Erziehung u. Unterricht	Gesundh- u. Sozial- wesen	Kunst, Unter- haltung u. Erholung	Erbr.von sonst. Dienstl.	Anzahl		
3	4	23	16	15	1	17	4	14	Unternehmen	461003 Butjadingen	
.	.	8	8	9	.	94	.	7	SV-Besch.		
3	9	28	36	9	9	17	4	13	Unternehmen	461004 Elsfleth,Stadt	
.	5	.	37	54	34	89	.	.	SV-Besch.		
7	3	17	14	8	6	10	2	6	Unternehmen	461005 Jade	
4	.	.	19	8	60	46	.	.	SV-Besch.		
5	1	18	19	11	5	14	8	7	Unternehmen	461006 Lemwerder	
.	.	.	25	124	27	104	.	8	SV-Besch.		
11	12	74	54	37	13	69	14	47	Unternehmen	461007 Nordenham,Stadt	
60	16	28	173	275	41	814	17	104	SV-Besch.		
3	-	20	22	13	4	12	3	18	Unternehmen	461008 Ovelgönne	
.	-	.	47	51	15	102	.	12	SV-Besch.		
3	7	22	20	18	5	13	2	13	Unternehmen	461009 Stadland	
.	7	.	9	27	51	101	.	12	SV-Besch.		
26	41	241	165	77	31	155	52	129	Unternehmen	462 Wittmund	
.	126	133	482	103	71	1 405	30	192	SV-Besch.		
2	1	4	2	3	-	3	1	3	Unternehmen	462001 Blomberg	
.	-	.	.	.	SV-Besch.		
-	-	-	3	-	-	-	1	1	Unternehmen	462002 Dunum	
-	-	-	.	-	-	-	.	.	SV-Besch.		
3	11	56	36	12	6	29	8	19	Unternehmen	462003 Esens,Stadt	
.	68	89	109	14	.	218	16	30	SV-Besch.		
-	1	1	1	-	-	-	-	3	Unternehmen	462004 Eversmeer	
-	.	.	.	-	-	-	-	.	SV-Besch.		
5	5	31	42	13	7	21	7	21	Unternehmen	462005 Friedeburg	
.	10	8	241	30	15	92	.	18	SV-Besch.		
-	1	1	2	1	1	1	-	2	Unternehmen	462006 Holtgast	
-	-	.	SV-Besch.		
2	2	32	-	12	1	7	7	7	Unternehmen	462007 Langeoog	
.	.	8	-	.	.	79	.	.	SV-Besch.		
2	-	1	3	1	-	-	-	-	Unternehmen	462008 Moorweg	
.	-	.	.	.	-	-	-	-	SV-Besch.		
-	-	1	1	-	1	1	-	1	Unternehmen	462009 Nenndorf	
-	-	.	.	-	.	.	-	.	SV-Besch.		
-	4	10	1	2	-	7	2	2	Unternehmen	462010 Neuuharlingersiel	
-	-	92	.	.	SV-Besch.		
-	-	6	2	-	-	-	-	4	Unternehmen	462011 Neuschoo	
-	-	.	.	-	-	-	-	.	SV-Besch.		
-	-	1	1	1	-	-	-	2	Unternehmen	462012 Ochtersum	
-	-	.	.	.	-	-	-	.	SV-Besch.		
-	-	2	2	1	-	1	-	3	Unternehmen	462013 Schweindorf	
-	-	.	.	.	-	.	-	.	SV-Besch.		
-	-	6	1	5	2	3	1	6	Unternehmen	462014 Spiekeroog	
-	-	22	.	.	SV-Besch.		
1	1	1	2	2	-	1	-	-	Unternehmen	462015 Stedesdorf	
.	-	.	-	-	SV-Besch.		
-	-	-	-	-	-	-	-	1	Unternehmen	462016 Utarp	
-	-	-	-	-	-	-	-	.	SV-Besch.		
1	-	5	-	-	-	1	2	2	Unternehmen	462017 Werdum	
.	-	.	-	-	-	.	.	.	SV-Besch.		
1	4	15	9	2	2	12	3	4	Unternehmen	462018 Westerholt	
.	.	.	4	.	.	86	.	.	SV-Besch.		
9	11	68	57	22	11	68	18	49	Unternehmen	462019 Wittmund,Stadt	
9	12	16	118	39	12	740	.	68	SV-Besch.		
7 984	5 091	27 145	34 517	13 465	5 693	21 566	6 999	16 637	Unternehmen	Niedersachsen	
40 320	72 829	13 758	108 033	119 850	56 009	295 478	15 415	85 961	SV-Besch.		

2. Unternehmen und sozialversicherungspflichtig Beschäftigte nach Beschäftigtengrößenklassen, Wirtschaftsabschnitten, Statistischen Regionen, kreisfreien Städten und Landkreisen in Niedersachsen 2006

Kode der Klassifikation	Wirtschaftsabschnitte Insgesamt	Merkmal	Unternehmen mit ...bis ... sozialversicherungspflichtig Beschäftigten				
			0 bis 9	10 bis 49	50 bis 249	250 und mehr	insgesamt
			Anzahl				
Statistische Region Braunschweig							
	Insgesamt	Unternehmen	46 858	4 016	891	171	51 936
		SV-Besch.	66 275	80 026	91 606	240 179	478 086
B	Bergbau und Gewinnung von Steinen und Erden	Unternehmen	40	8	2	-	50
		SV-Besch.	.	.	.	-	475
C	Verarbeitendes Gewerbe	Unternehmen	2 528	634	231	72	3 465
		SV-Besch.	5 342	13 615	25 126	153 024	197 107
D	Energieversorgung	Unternehmen	238	5	12	4	259
		SV-Besch.	.	.	1 003	4 220	5 409
E	Wasserversorgung; Abw.u.Abfallents.u.Bes.v.Umweltverschm.	Unternehmen	160	46	17	1	224
		SV-Besch.	.	1 077	2 061	.	3 941
F	Baugewerbe	Unternehmen	4 290	573	51	-	4 914
		SV-Besch.	8 537	10 107	4 486	-	23 130
G	Handel; Instandhaltung und Reparatur von Kfz	Unternehmen	10 680	850	144	15	11 689
		SV-Besch.	14 326	16 782	13 517	10 706	55 331
H	Verkehr und Lagerei	Unternehmen	1 237	240	39	9	1 525
		SV-Besch.	2 166	5 098	3 978	4 369	15 611
I	Gastgewerbe	Unternehmen	4 785	166	28	1	4 980
		SV-Besch.	.	3 229	2 825	.	11 553
J	Information und Kommunikation	Unternehmen	1 419	105	36	3	1 563
		SV-Besch.	1 232	2 275	3 603	1 105	8 215
K	Erbringung von Finanz- und Versicherungsdienstleistungen	Unternehmen	869	13	23	9	914
		SV-Besch.	1 090	385	2 951	8 015	12 441
L	Grundstücks- und Wohnungswesen	Unternehmen	4 181	42	7	-	4 230
		SV-Besch.	.	828	.	-	2 981
M	Erbr. v.freiberufl., wissenschaftl. und techn. Dienstleistungen	Unternehmen	5 649	390	46	6	6 091
		SV-Besch.	6 338	7 122	4 270	2 310	20 040
N	Erbringung von sonstigen wirtschaftlichen Dienstleistungen	Unternehmen	1 935	123	58	11	2 127
		SV-Besch.	2 354	2 589	6 754	9 418	21 115
P	Erziehung und Unterricht	Unternehmen	936	138	16	7	1 097
		SV-Besch.	1 266	2 693	1 540	13 145	18 644
Q	Gesundheits- und Sozialwesen	Unternehmen	3 803	514	153	29	4 499
		SV-Besch.	12 075	10 775	15 479	25 525	63 854
R	Kunst, Unterhaltung und Erholung	Unternehmen	1 140	49	11	1	1 201
		SV-Besch.	.	924	1 135	.	3 477
S	Erbringung von sonstigen Dienstleistungen	Unternehmen	2 968	120	17	3	3 108
		SV-Besch.	.	2 220	1 786	.	14 762
Braunschweig, Stadt							
	Insgesamt	Unternehmen	8 114	771	176	35	9 096
		SV-Besch.	11 570	15 570	19 147	26 678	72 965
B	Bergbau und Gewinnung von Steinen und Erden	Unternehmen	2	-	-	-	2
		SV-Besch.	.	-	-	-	.
C	Verarbeitendes Gewerbe	Unternehmen	320	99	35	10	464
		SV-Besch.	741	2 153	3 628	5 465	11 987
D	Energieversorgung	Unternehmen	3	1	-	1	5
		SV-Besch.	.	.	-	.	.
E	Wasserversorgung; Abw.u.Abfallents.u.Bes.v.Umweltverschm.	Unternehmen	20	2	3	-	25
		SV-Besch.	37	.	.	-	587
F	Baugewerbe	Unternehmen	530	87	9	-	626
		SV-Besch.	1 073	1 518	1 012	-	3 603
G	Handel; Instandhaltung und Reparatur von Kfz	Unternehmen	1 692	147	39	4	1 882
		SV-Besch.	2 467	2 931	4 366	1 615	11 379
H	Verkehr und Lagerei	Unternehmen	228	47	10	2	287
		SV-Besch.	.	1 008	1 251	.	3 370
I	Gastgewerbe	Unternehmen	682	25	4	-	711
		SV-Besch.	777	438	383	-	1 598
J	Information und Kommunikation	Unternehmen	363	40	12	2	417
		SV-Besch.	338	.	1 030	.	3 106
K	Erbringung von Finanz- und Versicherungsdienstleistungen	Unternehmen	159	2	1	2	164
		SV-Besch.	190	.	.	.	4 707
L	Grundstücks- und Wohnungswesen	Unternehmen	837	12	4	-	853
		SV-Besch.	376	206	339	-	921
M	Erbr. v.freiberufl., wissenschaftl. und techn. Dienstleistungen	Unternehmen	1 405	131	12	2	1 550
		SV-Besch.	1 634	.	1 213	.	6 344
N	Erbringung von sonstigen wirtschaftlichen Dienstleistungen	Unternehmen	312	29	18	3	362
		SV-Besch.	406	703	2 059	1 084	4 252
P	Erziehung und Unterricht	Unternehmen	176	25	6	2	209
		SV-Besch.	249	.	610	.	6 258
Q	Gesundheits- und Sozialwesen	Unternehmen	675	87	16	6	784
		SV-Besch.	2 084	1 840	1 801	5 493	11 218
R	Kunst, Unterhaltung und Erholung	Unternehmen	227	6	2	1	236
		SV-Besch.	193	124	.	.	1 048
S	Erbringung von sonstigen Dienstleistungen	Unternehmen	483	31	5	-	519
		SV-Besch.	659	555	665	-	1 879

2. Unternehmen und sozialversicherungspflichtig Beschäftigte nach Beschäftigtengrößenklassen, Wirtschaftsabschnitten, Statistischen Regionen, kreisfreien Städten und Landkreisen in Niedersachsen 2006

Kode der Klassifikation	Wirtschaftsabschnitte Insgesamt	Merkmal	Unternehmen mit ...bis ... sozialversicherungspflichtig Beschäftigten				
			0 bis 9	10 bis 49	50 bis 249	250 und mehr	insgesamt
			Anzahl				
Salzgitter, Stadt							
	Insgesamt	Unternehmen	2 324	194	53	16	2 587
		SV-Besch.	3 535	3 828	5 386	18 700	31 449
B	Bergbau und Gewinnung von Steinen und Erden	Unternehmen	-	-	-	-	-
		SV-Besch.	-	-	-	-	-
C	Verarbeitendes Gewerbe	Unternehmen	110	27	17	8	162
		SV-Besch.	217	489	1 951	12 472	15 129
D	Energieversorgung	Unternehmen	7	-	-	-	7
		SV-Besch.	-	-	-	-	-
E	Wasserversorgung; Abw.u.Abfallents.u.Bes.v.Umweltverschm.	Unternehmen	4	5	2	-	11
		SV-Besch.	-	109	-	-	385
F	Baugewerbe	Unternehmen	202	28	1	-	231
		SV-Besch.	-	511	-	-	1 072
G	Handel; Instandhaltung und Reparatur von Kfz	Unternehmen	581	52	8	1	642
		SV-Besch.	751	980	-	-	3 019
H	Verkehr und Lagerei	Unternehmen	77	9	3	3	92
		SV-Besch.	179	234	361	1 523	2 297
I	Gastgewerbe	Unternehmen	280	4	-	-	284
		SV-Besch.	242	118	-	-	360
J	Information und Kommunikation	Unternehmen	46	3	2	1	52
		SV-Besch.	52	79	-	-	692
K	Erbringung von Finanz- und Versicherungsdienstleistungen	Unternehmen	40	-	-	-	40
		SV-Besch.	-	-	-	-	-
L	Grundstücks- und Wohnungswesen	Unternehmen	161	1	1	-	163
		SV-Besch.	-	-	-	-	199
M	Erbr. v.freiberufl., wissenschaftl. und techn. Dienstleistungen	Unternehmen	203	12	4	1	220
		SV-Besch.	236	-	287	-	1 032
N	Erbringung von sonstigen wirtschaftlichen Dienstleistungen	Unternehmen	106	2	1	-	109
		SV-Besch.	108	-	-	-	281
P	Erziehung und Unterricht	Unternehmen	43	9	1	1	54
		SV-Besch.	76	-	-	-	2 898
Q	Gesundheits- und Sozialwesen	Unternehmen	231	33	13	1	278
		SV-Besch.	796	-	1 252	-	3 546
R	Kunst, Unterhaltung und Erholung	Unternehmen	60	2	-	-	62
		SV-Besch.	-	-	-	-	107
S	Erbringung von sonstigen Dienstleistungen	Unternehmen	173	7	-	-	180
		SV-Besch.	215	167	-	-	382
Wolfsburg, Stadt							
	Insgesamt	Unternehmen	2 580	262	67	19	2 928
		SV-Besch.	4 354	5 312	7 383	122 654	139 703
B	Bergbau und Gewinnung von Steinen und Erden	Unternehmen	-	1	-	-	1
		SV-Besch.	-	-	-	-	-
C	Verarbeitendes Gewerbe	Unternehmen	92	24	5	5	126
		SV-Besch.	-	563	595	-	-
D	Energieversorgung	Unternehmen	9	-	-	1	10
		SV-Besch.	-	-	-	-	-
E	Wasserversorgung; Abw.u.Abfallents.u.Bes.v.Umweltverschm.	Unternehmen	3	2	2	-	7
		SV-Besch.	-	-	-	-	181
F	Baugewerbe	Unternehmen	183	43	5	-	231
		SV-Besch.	420	743	456	-	1 619
G	Handel; Instandhaltung und Reparatur von Kfz	Unternehmen	567	54	9	2	632
		SV-Besch.	896	1 163	-	-	3 891
H	Verkehr und Lagerei	Unternehmen	64	9	5	2	80
		SV-Besch.	-	221	534	-	1 781
I	Gastgewerbe	Unternehmen	315	14	2	-	331
		SV-Besch.	-	263	-	-	1 092
J	Information und Kommunikation	Unternehmen	81	10	6	-	97
		SV-Besch.	104	226	715	-	1 045
K	Erbringung von Finanz- und Versicherungsdienstleistungen	Unternehmen	53	-	-	1	54
		SV-Besch.	-	-	-	-	616
L	Grundstücks- und Wohnungswesen	Unternehmen	252	5	2	-	259
		SV-Besch.	-	83	-	-	577
M	Erbr. v.freiberufl., wissenschaftl. und techn. Dienstleistungen	Unternehmen	272	32	12	1	317
		SV-Besch.	453	-	1 156	-	2 511
N	Erbringung von sonstigen wirtschaftlichen Dienstleistungen	Unternehmen	102	10	6	3	121
		SV-Besch.	172	208	760	5 948	7 088
P	Erziehung und Unterricht	Unternehmen	55	15	2	-	72
		SV-Besch.	66	-	-	-	568
Q	Gesundheits- und Sozialwesen	Unternehmen	285	28	6	1	320
		SV-Besch.	-	491	601	-	2 680
R	Kunst, Unterhaltung und Erholung	Unternehmen	56	7	1	-	64
		SV-Besch.	64	-	-	-	394
S	Erbringung von sonstigen Dienstleistungen	Unternehmen	191	8	4	3	206
		SV-Besch.	291	-	-	-	7 782

2. Unternehmen und sozialversicherungspflichtig Beschäftigte nach Beschäftigtengrößenklassen, Wirtschaftsabschnitten, Statistischen Regionen, kreisfreien Städten und Landkreisen in Niedersachsen 2006

Kode der Klassifikation	Wirtschaftsabschnitte Insgesamt	Merkmal	Unternehmen mit ...bis ... sozialversicherungspflichtig Beschäftigten				
			0 bis 9	10 bis 49	50 bis 249	250 und mehr	insgesamt
			Anzahl				
			Gifhorn				
	Insgesamt	Unternehmen	4 135	291	56	10	4 492
		SV-Besch.	5 595	5 666	5 274	5 249	21 784
B	Bergbau und Gewinnung von Steinen und Erden	Unternehmen	5	-	-	-	5
		SV-Besch.	-	-	-	-	-
C	Verarbeitendes Gewerbe	Unternehmen	209	31	9	4	253
		SV-Besch.	416	611	1 077	1 950	4 054
D	Energieversorgung	Unternehmen	27	-	-	-	27
		SV-Besch.	-	-	-	-	-
E	Wasserversorgung; Abw.u.Abfallents.u.Bes.v.Umweltverschm.	Unternehmen	11	2	1	-	14
		SV-Besch.	34	-	-	-	144
F	Baugewerbe	Unternehmen	493	54	7	-	554
		SV-Besch.	953	930	768	-	2 651
G	Handel; Instandhaltung und Reparatur von Kfz	Unternehmen	937	55	18	-	1 010
		SV-Besch.	1 198	1 063	1 633	-	3 894
H	Verkehr und Lagerei	Unternehmen	116	21	3	-	140
		SV-Besch.	206	465	170	-	841
I	Gastgewerbe	Unternehmen	428	15	2	-	445
		SV-Besch.	-	331	-	-	873
J	Information und Kommunikation	Unternehmen	135	3	1	-	139
		SV-Besch.	-	98	-	-	189
K	Erbringung von Finanz- und Versicherungsdienstleistungen	Unternehmen	82	-	3	1	86
		SV-Besch.	-	-	226	-	1 103
L	Grundstücks- und Wohnungswesen	Unternehmen	374	1	-	-	375
		SV-Besch.	-	-	-	-	86
M	Erbr. v.freiberufl., wissenschaftl. und techn. Dienstleistungen	Unternehmen	442	23	-	1	466
		SV-Besch.	378	-	-	-	1 144
N	Erbringung von sonstigen wirtschaftlichen Dienstleistungen	Unternehmen	185	8	3	-	196
		SV-Besch.	279	186	369	-	834
P	Erziehung und Unterricht	Unternehmen	89	23	-	1	113
		SV-Besch.	110	-	-	-	773
Q	Gesundheits- und Sozialwesen	Unternehmen	289	39	8	3	339
		SV-Besch.	997	880	-	-	4 469
R	Kunst, Unterhaltung und Erholung	Unternehmen	83	6	-	-	89
		SV-Besch.	64	92	-	-	156
S	Erbringung von sonstigen Dienstleistungen	Unternehmen	230	10	1	-	241
		SV-Besch.	306	-	-	-	553
			Göttingen				
	Insgesamt	Unternehmen	8 572	756	169	26	9 523
		SV-Besch.	12 025	15 191	17 837	28 149	73 202
B	Bergbau und Gewinnung von Steinen und Erden	Unternehmen	8	-	1	-	9
		SV-Besch.	-	-	-	-	130
C	Verarbeitendes Gewerbe	Unternehmen	470	118	49	11	648
		SV-Besch.	933	2 540	5 260	9 273	18 006
D	Energieversorgung	Unternehmen	37	1	3	-	41
		SV-Besch.	-	-	260	-	287
E	Wasserversorgung; Abw.u.Abfallents.u.Bes.v.Umweltverschm.	Unternehmen	26	5	1	-	32
		SV-Besch.	-	123	-	-	225
F	Baugewerbe	Unternehmen	688	95	8	-	791
		SV-Besch.	1 392	1 733	623	-	3 748
G	Handel; Instandhaltung und Reparatur von Kfz	Unternehmen	1 885	162	23	2	2 072
		SV-Besch.	2 574	3 102	-	-	10 557
H	Verkehr und Lagerei	Unternehmen	199	51	4	1	255
		SV-Besch.	-	1 079	498	-	2 758
I	Gastgewerbe	Unternehmen	624	41	4	1	670
		SV-Besch.	849	781	-	-	2 556
J	Information und Kommunikation	Unternehmen	263	23	9	-	295
		SV-Besch.	315	461	834	-	1 610
K	Erbringung von Finanz- und Versicherungsdienstleistungen	Unternehmen	141	3	7	1	152
		SV-Besch.	-	95	1 032	-	2 051
L	Grundstücks- und Wohnungswesen	Unternehmen	887	5	-	-	892
		SV-Besch.	256	96	-	-	352
M	Erbr. v.freiberufl., wissenschaftl. und techn. Dienstleistungen	Unternehmen	1 210	73	4	1	1 288
		SV-Besch.	1 351	-	480	-	3 610
N	Erbringung von sonstigen wirtschaftlichen Dienstleistungen	Unternehmen	341	22	9	2	374
		SV-Besch.	412	-	1 079	-	2 541
P	Erziehung und Unterricht	Unternehmen	214	29	5	1	249
		SV-Besch.	-	639	552	-	5 472
Q	Gesundheits- und Sozialwesen	Unternehmen	748	100	34	6	888
		SV-Besch.	2 191	2 128	3 619	9 177	17 115
R	Kunst, Unterhaltung und Erholung	Unternehmen	227	3	4	-	234
		SV-Besch.	140	73	419	-	632
S	Erbringung von sonstigen Dienstleistungen	Unternehmen	604	25	4	-	633
		SV-Besch.	726	405	421	-	1 552

2. Unternehmen und sozialversicherungspflichtig Beschäftigte nach Beschäftigtengrößenklassen, Wirtschaftsabschnitten, Statistischen Regionen, kreisfreien Städten und Landkreisen in Niedersachsen 2006

Kode der Klassifikation	Wirtschaftsabschnitte Insgesamt	Merkmal	Unternehmen mit ...bis ... sozialversicherungspflichtig Beschäftigten				
			0 bis 9	10 bis 49	50 bis 249	250 und mehr	insgesamt
			Anzahl				
			Goslar				
	Insgesamt	Unternehmen	5 060	429	84	13	5 586
		SV-Besch.	7 105	8 988	8 301	9 018	33 412
B	Bergbau und Gewinnung von Steinen und Erden	Unternehmen	2	1	-	-	3
		SV-Besch.
C	Verarbeitendes Gewerbe	Unternehmen	266	78	27	8	379
		SV-Besch.	600	1 786	2 796	4 816	9 998
D	Energieversorgung	Unternehmen	19	-	4	-	23
		SV-Besch.	228
E	Wasserversorgung; Abw.u.Abfallents.u.Bes.v.Umweltverschm.	Unternehmen	29	4	3	-	36
		SV-Besch.	26	78	522	-	626
F	Baugewerbe	Unternehmen	449	56	-	-	505
		SV-Besch.	944	1 007	-	-	1 951
G	Handel; Instandhaltung und Reparatur von Kfz	Unternehmen	1 184	90	9	1	1 284
		SV-Besch.	1 570	1 870	.	.	5 372
H	Verkehr und Lagerei	Unternehmen	122	27	2	-	151
		SV-Besch.	.	554	.	-	896
I	Gastgewerbe	Unternehmen	867	29	6	-	902
		SV-Besch.	1 013	659	425	-	2 097
J	Information und Kommunikation	Unternehmen	96	4	2	-	102
		SV-Besch.	.	68	.	-	547
K	Erbringung von Finanz- und Versicherungsdienstleistungen	Unternehmen	80	2	2	1	85
		SV-Besch.	88	.	.	.	1 004
L	Grundstücks- und Wohnungswesen	Unternehmen	407	4	-	-	411
		SV-Besch.	149	77	-	-	226
M	Erbr. v.freiberufl., wissenschaftl. und techn. Dienstleistungen	Unternehmen	478	30	6	-	514
		SV-Besch.	542	598	507	-	1 647
N	Erbringung von sonstigen wirtschaftlichen Dienstleistungen	Unternehmen	214	19	4	-	237
		SV-Besch.	234	339	341	-	914
P	Erziehung und Unterricht	Unternehmen	87	12	-	1	100
		SV-Besch.	151	.	.	.	1 433
Q	Gesundheits- und Sozialwesen	Unternehmen	352	59	16	2	429
		SV-Besch.	994	1 408	.	.	5 457
R	Kunst, Unterhaltung und Erholung	Unternehmen	112	6	-	-	118
		SV-Besch.	110	.	-	-	.
S	Erbringung von sonstigen Dienstleistungen	Unternehmen	296	8	3	-	307
		SV-Besch.	378	150	263	-	791
			Helmstedt				
	Insgesamt	Unternehmen	2 193	166	31	4	2 394
		SV-Besch.	3 208	3 392	3 096	5 340	15 036
B	Bergbau und Gewinnung von Steinen und Erden	Unternehmen	2	1	-	-	3
		SV-Besch.
C	Verarbeitendes Gewerbe	Unternehmen	109	29	6	1	145
		SV-Besch.	.	643	646	.	.
D	Energieversorgung	Unternehmen	25	-	-	1	26
		SV-Besch.
E	Wasserversorgung; Abw.u.Abfallents.u.Bes.v.Umweltverschm.	Unternehmen	13	3	1	-	17
		SV-Besch.	.	60	.	-	130
F	Baugewerbe	Unternehmen	185	29	5	-	219
		SV-Besch.	.	593	.	-	1 394
G	Handel; Instandhaltung und Reparatur von Kfz	Unternehmen	514	37	6	1	558
		SV-Besch.	718	735	.	.	2 532
H	Verkehr und Lagerei	Unternehmen	63	14	-	-	77
		SV-Besch.	98	277	-	-	375
I	Gastgewerbe	Unternehmen	246	7	3	-	256
		SV-Besch.	201	104	293	-	598
J	Information und Kommunikation	Unternehmen	52	-	-	-	52
		SV-Besch.
K	Erbringung von Finanz- und Versicherungsdienstleistungen	Unternehmen	51	1	1	-	53
		SV-Besch.	.	.	.	-	.
L	Grundstücks- und Wohnungswesen	Unternehmen	165	2	-	-	167
		SV-Besch.	.	.	-	-	.
M	Erbr. v.freiberufl., wissenschaftl. und techn. Dienstleistungen	Unternehmen	234	5	-	-	239
		SV-Besch.	255	127	-	-	382
N	Erbringung von sonstigen wirtschaftlichen Dienstleistungen	Unternehmen	84	1	2	-	87
		SV-Besch.	101	.	.	-	528
P	Erziehung und Unterricht	Unternehmen	42	6	-	-	48
		SV-Besch.	59	149	-	-	208
Q	Gesundheits- und Sozialwesen	Unternehmen	208	24	7	1	240
		SV-Besch.	.	485	617	.	2 653
R	Kunst, Unterhaltung und Erholung	Unternehmen	45	2	-	-	47
		SV-Besch.	.	.	-	-	65
S	Erbringung von sonstigen Dienstleistungen	Unternehmen	155	5	-	-	160
		SV-Besch.	.	.	-	-	269

2. Unternehmen und sozialversicherungspflichtig Beschäftigte nach Beschäftigtengrößenklassen, Wirtschaftsabschnitten, Statistischen Regionen, kreisfreien Städten und Landkreisen in Niedersachsen 2006

Kode der Klassifikation	Wirtschaftsabschnitte Insgesamt	Merkmal	Unternehmen mit ...bis ... sozialversicherungspflichtig Beschäftigten				
			0 bis 9	10 bis 49	50 bis 249	250 und mehr	insgesamt
			Anzahl				
			Northeim				
	Insgesamt	Unternehmen	4 341	397	89	14	4 841
		SV-Besch.	6 056	7 607	8 818	8 424	30 905
B	Bergbau und Gewinnung von Steinen und Erden	Unternehmen	3	-	-	-	3
		SV-Besch.	-	-	-	-	-
C	Verarbeitendes Gewerbe	Unternehmen	349	87	33	7	476
		SV-Besch.	676	1 792	3 935	3 077	9 480
D	Energieversorgung	Unternehmen	18	-	2	-	20
		SV-Besch.	-	-	-	-	168
E	Wasserversorgung; Abw.u.Abfallents.u.Bes.v.Umweltverschm.	Unternehmen	25	8	-	-	33
		SV-Besch.	27	185	-	-	212
F	Baugewerbe	Unternehmen	479	65	5	-	549
		SV-Besch.	830	1 175	417	-	2 422
G	Handel; Instandhaltung und Reparatur von Kfz	Unternehmen	1 081	85	12	1	1 179
		SV-Besch.	1 297	1 856	-	-	6 195
H	Verkehr und Lagerei	Unternehmen	118	20	2	-	140
		SV-Besch.	-	360	-	-	716
I	Gastgewerbe	Unternehmen	378	15	3	-	396
		SV-Besch.	324	230	248	-	802
J	Information und Kommunikation	Unternehmen	85	5	2	-	92
		SV-Besch.	-	114	-	-	296
K	Erbringung von Finanz- und Versicherungsdienstleistungen	Unternehmen	61	2	3	1	67
		SV-Besch.	82	-	381	-	840
L	Grundstücks- und Wohnungswesen	Unternehmen	333	3	-	-	336
		SV-Besch.	104	-	-	-	-
M	Erbr. v.freiberufl., wissenschaftl. und techn. Dienstleistungen	Unternehmen	421	28	2	-	451
		SV-Besch.	-	377	-	-	1 086
N	Erbringung von sonstigen wirtschaftlichen Dienstleistungen	Unternehmen	204	10	4	2	220
		SV-Besch.	208	-	350	-	2 334
P	Erziehung und Unterricht	Unternehmen	78	11	1	-	90
		SV-Besch.	-	-	-	-	318
Q	Gesundheits- und Sozialwesen	Unternehmen	343	46	19	3	411
		SV-Besch.	1 132	815	1 635	1 556	5 138
R	Kunst, Unterhaltung und Erholung	Unternehmen	117	7	1	-	125
		SV-Besch.	-	130	-	-	286
S	Erbringung von sonstigen Dienstleistungen	Unternehmen	248	5	-	-	253
		SV-Besch.	362	94	-	-	456
			Osterode am Harz				
	Insgesamt	Unternehmen	2 539	243	60	15	2 857
		SV-Besch.	3 561	4 600	6 211	7 040	21 412
B	Bergbau und Gewinnung von Steinen und Erden	Unternehmen	4	4	1	-	9
		SV-Besch.	-	105	-	-	210
C	Verarbeitendes Gewerbe	Unternehmen	177	59	22	9	267
		SV-Besch.	391	1 260	2 437	4 540	8 628
D	Energieversorgung	Unternehmen	12	2	-	1	15
		SV-Besch.	-	-	-	-	438
E	Wasserversorgung; Abw.u.Abfallents.u.Bes.v.Umweltverschm.	Unternehmen	12	4	1	-	17
		SV-Besch.	-	63	-	-	189
F	Baugewerbe	Unternehmen	233	31	1	-	265
		SV-Besch.	-	450	-	-	969
G	Handel; Instandhaltung und Reparatur von Kfz	Unternehmen	621	52	10	-	683
		SV-Besch.	777	835	979	-	2 591
H	Verkehr und Lagerei	Unternehmen	57	14	3	1	75
		SV-Besch.	-	255	293	-	995
I	Gastgewerbe	Unternehmen	373	7	3	-	383
		SV-Besch.	332	116	260	-	708
J	Information und Kommunikation	Unternehmen	48	2	-	-	50
		SV-Besch.	-	-	-	-	-
K	Erbringung von Finanz- und Versicherungsdienstleistungen	Unternehmen	47	2	1	1	51
		SV-Besch.	93	-	-	-	612
L	Grundstücks- und Wohnungswesen	Unternehmen	225	2	-	-	227
		SV-Besch.	-	-	-	-	102
M	Erbr. v.freiberufl., wissenschaftl. und techn. Dienstleistungen	Unternehmen	212	17	2	-	231
		SV-Besch.	-	227	-	-	667
N	Erbringung von sonstigen wirtschaftlichen Dienstleistungen	Unternehmen	91	2	2	-	95
		SV-Besch.	79	-	-	-	450
P	Erziehung und Unterricht	Unternehmen	36	1	1	-	38
		SV-Besch.	-	-	-	-	149
Q	Gesundheits- und Sozialwesen	Unternehmen	196	37	13	3	249
		SV-Besch.	624	859	1 267	1 472	4 222
R	Kunst, Unterhaltung und Erholung	Unternehmen	49	-	-	-	49
		SV-Besch.	-	-	-	-	-
S	Erbringung von sonstigen Dienstleistungen	Unternehmen	146	7	-	-	153
		SV-Besch.	226	149	-	-	375

2. Unternehmen und sozialversicherungspflichtig Beschäftigte nach Beschäftigtengrößenklassen, Wirtschaftsabschnitten, Statistischen Regionen, kreisfreien Städten und Landkreisen in Niedersachsen 2006

Kode der Klassifikation	Wirtschaftsabschnitte Insgesamt	Merkmal	Unternehmen mit ...bis ... sozialversicherungspflichtig Beschäftigten				
			0 bis 9	10 bis 49	50 bis 249	250 und mehr	insgesamt
			Anzahl				
		Peine					
	Insgesamt	Unternehmen	3 660	278	59	12	4 009
		SV-Besch.	4 960	5 579	5 795	5 438	21 772
B	Bergbau und Gewinnung von Steinen und Erden	Unternehmen	11	1	-	-	12
		SV-Besch.	.	.	-	-	34
C	Verarbeitendes Gewerbe	Unternehmen	256	47	14	5	322
		SV-Besch.	546	1 101	1 388	2 563	5 598
D	Energieversorgung	Unternehmen	49	1	2	-	52
		SV-Besch.	16	.	.	-	295
E	Wasserversorgung; Abw.u.Abfallents.u.Bes.v.Umweltverschm.	Unternehmen	7	9	3	1	20
		SV-Besch.	.	244	353	.	1 198
F	Baugewerbe	Unternehmen	461	43	5	-	509
		SV-Besch.	815	689	339	-	1 843
G	Handel; Instandhaltung und Reparatur von Kfz	Unternehmen	836	62	6	3	907
		SV-Besch.	1 131	1 210	532	821	3 694
H	Verkehr und Lagerei	Unternehmen	109	18	6	-	133
		SV-Besch.	163	465	588	-	1 216
I	Gastgewerbe	Unternehmen	316	5	1	-	322
		SV-Besch.	.	118	.	-	543
J	Information und Kommunikation	Unternehmen	155	5	1	-	161
		SV-Besch.	.	92	.	-	242
K	Erbringung von Finanz- und Versicherungsdienstleistungen	Unternehmen	84	-	2	1	87
		SV-Besch.	111	-	.	.	770
L	Grundstücks- und Wohnungswesen	Unternehmen	273	4	-	-	277
		SV-Besch.	79	82	-	-	161
M	Erbr. v.freiberufl., wissenschaftl. und techn. Dienstleistungen	Unternehmen	349	18	2	-	369
		SV-Besch.	.	288	.	.	776
N	Erbringung von sonstigen wirtschaftlichen Dienstleistungen	Unternehmen	155	10	6	1	172
		SV-Besch.	198	172	.	.	1 261
P	Erziehung und Unterricht	Unternehmen	42	2	-	-	44
		SV-Besch.	.	.	-	-	66
Q	Gesundheits- und Sozialwesen	Unternehmen	246	40	11	1	298
		SV-Besch.	806	805	.	.	3 527
R	Kunst, Unterhaltung und Erholung	Unternehmen	80	5	-	-	85
		SV-Besch.	43	105	-	-	148
S	Erbringung von sonstigen Dienstleistungen	Unternehmen	231	8	-	-	239
		SV-Besch.	237	163	-	-	400
		Wolfenbüttel					
	Insgesamt	Unternehmen	3 340	229	47	7	3 623
		SV-Besch.	4 306	4 293	4 358	3 489	16 446
B	Bergbau und Gewinnung von Steinen und Erden	Unternehmen	3	-	-	-	3
		SV-Besch.	.	-	-	-	.
C	Verarbeitendes Gewerbe	Unternehmen	170	35	14	4	223
		SV-Besch.	336	677	1 413	1 622	4 048
D	Energieversorgung	Unternehmen	32	-	1	-	33
		SV-Besch.	.	.	.	-	.
E	Wasserversorgung; Abw.u.Abfallents.u.Bes.v.Umweltverschm.	Unternehmen	10	2	-	-	12
		SV-Besch.	.	.	-	-	64
F	Baugewerbe	Unternehmen	387	42	5	-	434
		SV-Besch.	726	758	374	-	1 858
G	Handel; Instandhaltung und Reparatur von Kfz	Unternehmen	782	54	4	-	840
		SV-Besch.	947	1 037	223	-	2 207
H	Verkehr und Lagerei	Unternehmen	84	10	1	-	95
		SV-Besch.	.	180	.	-	366
I	Gastgewerbe	Unternehmen	276	4	-	-	280
		SV-Besch.	255	71	-	-	326
J	Information und Kommunikation	Unternehmen	95	10	1	-	106
		SV-Besch.	.	210	.	-	373
K	Erbringung von Finanz- und Versicherungsdienstleistungen	Unternehmen	71	1	3	-	75
		SV-Besch.	.	.	.	-	437
L	Grundstücks- und Wohnungswesen	Unternehmen	267	3	-	-	270
		SV-Besch.	54	80	-	-	134
M	Erbr. v.freiberufl., wissenschaftl. und techn. Dienstleistungen	Unternehmen	423	21	2	-	446
		SV-Besch.	.	362	.	-	841
N	Erbringung von sonstigen wirtschaftlichen Dienstleistungen	Unternehmen	141	10	3	-	154
		SV-Besch.	157	201	274	-	632
P	Erziehung und Unterricht	Unternehmen	74	5	-	1	80
		SV-Besch.	86	.	-	.	501
Q	Gesundheits- und Sozialwesen	Unternehmen	230	21	10	2	263
		SV-Besch.	779	.	1 121	.	3 829
R	Kunst, Unterhaltung und Erholung	Unternehmen	84	5	3	-	92
		SV-Besch.	71	81	254	-	406
S	Erbringung von sonstigen Dienstleistungen	Unternehmen	211	6	-	-	217
		SV-Besch.	235	88	-	-	323

2. Unternehmen und sozialversicherungspflichtig Beschäftigte nach Beschäftigtengrößenklassen, Wirtschaftsabschnitten, Statistischen Regionen, kreisfreien Städten und Landkreisen in Niedersachsen 2006

Kode der Klassifikation	Wirtschaftsabschnitte Insgesamt	Merkmal	Unternehmen mit ...bis ... sozialversicherungspflichtig Beschäftigten				
			0 bis 9	10 bis 49	50 bis 249	250 und mehr	insgesamt
			Anzahl				
Statistische Region Hannover							
	Insgesamt	Unternehmen	77 068	6 203	1 261	302	84 834
		SV-Besch.	100 497	122 469	128 468	291 765	643 199
B	Bergbau und Gewinnung von Steinen und Erden	Unternehmen	63	13	3	2	81
		SV-Besch.	.	241	315	.	3 098
C	Verarbeitendes Gewerbe	Unternehmen	3 981	1 059	295	89	5 424
		SV-Besch.	7 855	22 589	31 540	78 833	140 817
D	Energieversorgung	Unternehmen	447	9	10	4	470
		SV-Besch.	.	211	866	.	9 822
E	Wasserversorgung; Abw.u.Abfallents.u.Bes.v.Umweltverschm.	Unternehmen	189	54	15	3	261
		SV-Besch.	307	1 320	1 507	2 514	5 648
F	Baugewerbe	Unternehmen	7 574	782	63	5	8 424
		SV-Besch.	13 286	13 345	5 137	2 459	34 227
G	Handel; Instandhaltung und Reparatur von Kfz	Unternehmen	16 555	1 284	237	35	18 111
		SV-Besch.	21 128	25 058	22 795	34 389	103 370
H	Verkehr und Lagerei	Unternehmen	2 665	393	72	9	3 139
		SV-Besch.	4 088	7 988	6 643	8 096	26 815
I	Gastgewerbe	Unternehmen	6 263	233	29	4	6 529
		SV-Besch.	6 674	4 574	2 800	2 124	16 172
J	Information und Kommunikation	Unternehmen	2 449	184	49	11	2 693
		SV-Besch.	.	3 941	5 195	.	17 922
K	Erbringung von Finanz- und Versicherungsdienstleistungen	Unternehmen	1 356	52	31	27	1 466
		SV-Besch.	1 723	1 143	3 978	25 813	32 657
L	Grundstücks- und Wohnungswesen	Unternehmen	7 426	62	13	-	7 501
		SV-Besch.	2 122	1 234	1 065	-	4 421
M	Erbr. v.freiberufl., wissenschaftl. und techn. Dienstleistungen	Unternehmen	10 611	547	53	17	11 228
		SV-Besch.	10 940	10 045	5 480	19 750	46 215
N	Erbringung von sonstigen wirtschaftlichen Dienstleistungen	Unternehmen	3 603	263	114	29	4 009
		SV-Besch.	4 025	5 496	13 541	21 299	44 361
P	Erziehung und Unterricht	Unternehmen	1 471	175	30	10	1 686
		SV-Besch.	.	3 243	3 128	.	16 915
Q	Gesundheits- und Sozialwesen	Unternehmen	5 101	826	193	43	6 163
		SV-Besch.	15 850	16 989	18 683	36 038	87 560
R	Kunst, Unterhaltung und Erholung	Unternehmen	2 191	65	13	3	2 272
		SV-Besch.	1 620	1 158	1 356	1 597	5 731
S	Erbringung von sonstigen Dienstleistungen	Unternehmen	5 123	202	41	11	5 377
		SV-Besch.	6 331	3 894	4 439	32 784	47 448
Region Hannover							
	Insgesamt	Unternehmen	42 390	3 264	691	207	46 552
		SV-Besch.	54 575	64 913	72 220	222 930	414 638
B	Bergbau und Gewinnung von Steinen und Erden	Unternehmen	22	2	1	2	27
		SV-Besch.	45	.	.	.	2 604
C	Verarbeitendes Gewerbe	Unternehmen	1 814	438	114	47	2 413
		SV-Besch.	3 491	9 192	12 386	42 033	67 102
D	Energieversorgung	Unternehmen	121	7	3	3	134
		SV-Besch.	.	.	204	8 423	8 823
E	Wasserversorgung; Abw.u.Abfallents.u.Bes.v.Umweltverschm.	Unternehmen	73	26	6	3	108
		SV-Besch.	159	618	606	2 514	3 897
F	Baugewerbe	Unternehmen	3 771	371	29	3	4 174
		SV-Besch.	6 322	.	2 450	.	17 052
G	Handel; Instandhaltung und Reparatur von Kfz	Unternehmen	8 423	646	134	23	9 226
		SV-Besch.	10 839	12 844	13 399	25 908	62 990
H	Verkehr und Lagerei	Unternehmen	1 434	203	39	9	1 685
		SV-Besch.	2 216	4 102	3 897	8 096	18 311
I	Gastgewerbe	Unternehmen	3 364	143	23	3	3 533
		SV-Besch.	3 728	.	.	.	10 719
J	Information und Kommunikation	Unternehmen	1 639	140	40	10	1 829
		SV-Besch.	1 394	.	4 139	.	14 936
K	Erbringung von Finanz- und Versicherungsdienstleistungen	Unternehmen	739	40	16	17	812
		SV-Besch.	946	.	1 943	.	22 277
L	Grundstücks- und Wohnungswesen	Unternehmen	4 088	43	11	-	4 142
		SV-Besch.	1 448	.	.	-	3 281
M	Erbr. v.freiberufl., wissenschaftl. und techn. Dienstleistungen	Unternehmen	6 905	373	43	17	7 338
		SV-Besch.	7 022	7 037	4 512	19 750	38 321
N	Erbringung von sonstigen wirtschaftlichen Dienstleistungen	Unternehmen	2 105	166	84	27	2 382
		SV-Besch.	2 422	.	10 127	.	34 540
P	Erziehung und Unterricht	Unternehmen	834	77	21	8	940
		SV-Besch.	1 196	1 399	2 098	7 624	12 317
Q	Gesundheits- und Sozialwesen	Unternehmen	2 854	403	89	25	3 371
		SV-Besch.	8 718	8 104	8 907	26 335	52 064
R	Kunst, Unterhaltung und Erholung	Unternehmen	1 375	45	11	2	1 433
		SV-Besch.	.	776	.	.	4 272
S	Erbringung von sonstigen Dienstleistungen	Unternehmen	2 829	141	27	8	3 005
		SV-Besch.	3 655	2 790	2 966	31 721	41 132

2. Unternehmen und sozialversicherungspflichtig Beschäftigte nach Beschäftigtengrößenklassen, Wirtschaftsabschnitten, Statistischen Regionen, kreisfreien Städten und Landkreisen in Niedersachsen 2006

Kode der Klassifikation	Wirtschaftsabschnitte Insgesamt	Merkmal	Unternehmen mit ...bis ... sozialversicherungspflichtig Beschäftigten				
			0 bis 9	10 bis 49	50 bis 249	250 und mehr	insgesamt
			Anzahl				
dar. Hannover, Landeshauptstadt							
	Insgesamt	Unternehmen	20 536	1 647	415	162	22 760
		SV-Besch.	27 414	33 245	44 550	183 220	288 429
B	Bergbau und Gewinnung von Steinen und Erden	Unternehmen	12	1	1	2	16
		SV-Besch.	2 569
C	Verarbeitendes Gewerbe	Unternehmen	649	150	45	36	880
		SV-Besch.	1 198	3 248	5 170	33 989	43 605
D	Energieversorgung	Unternehmen	43	5	1	3	52
		SV-Besch.	.	115	.	8 423	8 606
E	Wasserversorgung; Abw.u.Abfallents.u.Bes.v.Umweltverschm.	Unternehmen	23	6	5	3	37
		SV-Besch.	.	188	.	2 514	3 230
F	Baugewerbe	Unternehmen	1 344	142	13	3	1 502
		SV-Besch.	2 101	.	931	.	7 429
G	Handel; Instandhaltung und Reparatur von Kfz	Unternehmen	3 649	274	67	10	4 000
		SV-Besch.	.	5 302	.	.	24 660
H	Verkehr und Lagerei	Unternehmen	655	87	13	3	758
		SV-Besch.	943	1 877	1 420	2 935	7 175
I	Gastgewerbe	Unternehmen	1 780	87	14	1	1 882
		SV-Besch.	2 027	1 777	.	.	5 536
J	Information und Kommunikation	Unternehmen	907	89	32	9	1 037
		SV-Besch.	.	1 918	3 636	.	12 542
K	Erbringung von Finanz- und Versicherungsdienstleistungen	Unternehmen	360	32	13	16	421
		SV-Besch.	494	743	1 625	18 154	21 016
L	Grundstücks- und Wohnungswesen	Unternehmen	1 784	38	10	-	1 832
		SV-Besch.	944	768	885	-	2 597
M	Erbr. v.freiberufl., wissenschaftl. und techn. Dienstleistungen	Unternehmen	3 974	269	32	17	4 292
		SV-Besch.	4 451	5 131	3 257	19 750	32 589
N	Erbringung von sonstigen wirtschaftlichen Dienstleistungen	Unternehmen	966	81	62	20	1 129
		SV-Besch.	1 166	1 921	7 526	14 586	25 199
P	Erziehung und Unterricht	Unternehmen	435	34	16	8	493
		SV-Besch.	705	582	1 648	7 624	10 559
Q	Gesundheits- und Sozialwesen	Unternehmen	1 591	215	61	21	1 888
		SV-Besch.	4 734	4 362	6 470	23 639	39 205
R	Kunst, Unterhaltung und Erholung	Unternehmen	803	26	9	2	840
		SV-Besch.	.	530	1 055	.	3 456
S	Erbringung von sonstigen Dienstleistungen	Unternehmen	1 561	111	21	8	1 701
		SV-Besch.	2 259	2 170	2 306	31 721	38 456
Diepholz							
	Insgesamt	Unternehmen	8 118	752	125	16	9 011
		SV-Besch.	10 176	14 571	11 852	13 705	50 304
B	Bergbau und Gewinnung von Steinen und Erden	Unternehmen	10	3	-	-	13
		SV-Besch.	24	66	-	-	90
C	Verarbeitendes Gewerbe	Unternehmen	523	179	46	6	754
		SV-Besch.	1 013	3 694	3 887	7 182	15 776
D	Energieversorgung	Unternehmen	175	1	1	-	177
		SV-Besch.	.	.	.	-	110
E	Wasserversorgung; Abw.u.Abfallents.u.Bes.v.Umweltverschm.	Unternehmen	18	7	1	-	26
		SV-Besch.	.	188	.	-	320
F	Baugewerbe	Unternehmen	806	106	8	-	920
		SV-Besch.	1 615	1 804	496	-	3 915
G	Handel; Instandhaltung und Reparatur von Kfz	Unternehmen	2 010	180	29	3	2 222
		SV-Besch.	2 588	3 543	2 634	1 444	10 209
H	Verkehr und Lagerei	Unternehmen	373	67	11	-	451
		SV-Besch.	527	1 438	888	-	2 853
I	Gastgewerbe	Unternehmen	556	23	1	1	581
		SV-Besch.	450	.	.	.	1 343
J	Information und Kommunikation	Unternehmen	170	7	-	1	178
		SV-Besch.	153	.	-	.	631
K	Erbringung von Finanz- und Versicherungsdienstleistungen	Unternehmen	148	-	3	2	153
		SV-Besch.	.	-	420	.	1 653
L	Grundstücks- und Wohnungswesen	Unternehmen	910	1	-	-	911
		SV-Besch.	.	.	-	-	158
M	Erbr. v.freiberufl., wissenschaftl. und techn. Dienstleistungen	Unternehmen	837	44	2	-	883
		SV-Besch.	.	729	.	-	1 790
N	Erbringung von sonstigen wirtschaftlichen Dienstleistungen	Unternehmen	366	20	7	1	394
		SV-Besch.	353	.	959	.	4 321
P	Erziehung und Unterricht	Unternehmen	121	12	2	-	135
		SV-Besch.	.	223	.	-	744
Q	Gesundheits- und Sozialwesen	Unternehmen	425	86	11	2	524
		SV-Besch.	1 338	.	1 480	.	5 186
R	Kunst, Unterhaltung und Erholung	Unternehmen	163	5	-	-	168
		SV-Besch.	111	94	-	-	205
S	Erbringung von sonstigen Dienstleistungen	Unternehmen	507	11	3	-	521
		SV-Besch.	578	147	275	-	1 000

2. Unternehmen und sozialversicherungspflichtig Beschäftigte nach Beschäftigtengrößenklassen, Wirtschaftsabschnitten, Statistischen Regionen, kreisfreien Städten und Landkreisen in Niedersachsen 2006

Kode der Klassifikation	Wirtschaftsabschnitte Insgesamt	Merkmal	Unternehmen mit ...bis ... sozialversicherungspflichtig Beschäftigten				
			0 bis 9	10 bis 49	50 bis 249	250 und mehr	insgesamt
			Anzahl				
Hameln-Pyrmont							
	Insgesamt	Unternehmen	5 445	417	103	17	5 982
		SV-Besch.	7 399	7 956	10 581	10 779	36 715
B	Bergbau und Gewinnung von Steinen und Erden	Unternehmen	7	1	-	-	8
		SV-Besch.	39
C	Verarbeitendes Gewerbe	Unternehmen	287	67	30	8	392
		SV-Besch.	562	1 467	3 499	4 575	10 103
D	Energieversorgung	Unternehmen	23	-	3	-	26
		SV-Besch.	285
E	Wasserversorgung; Abw.u.Abfallents.u.Bes.v.Umweltverschm.	Unternehmen	20	2	2	-	24
		SV-Besch.	10	.	.	.	203
F	Baugewerbe	Unternehmen	590	46	8	-	644
		SV-Besch.	1 011	765	641	-	2 417
G	Handel; Instandhaltung und Reparatur von Kfz	Unternehmen	1 302	99	14	-	1 415
		SV-Besch.	1 584	1 747	1 076	-	4 407
H	Verkehr und Lagerei	Unternehmen	174	23	3	-	200
		SV-Besch.	280	468	239	-	987
I	Gastgewerbe	Unternehmen	541	17	-	-	558
		SV-Besch.	591	298	-	-	889
J	Information und Kommunikation	Unternehmen	128	4	3	-	135
		SV-Besch.	.	80	.	.	618
K	Erbringung von Finanz- und Versicherungsdienstleistungen	Unternehmen	99	3	6	4	112
		SV-Besch.	.	67	738	.	4 656
L	Grundstücks- und Wohnungswesen	Unternehmen	502	5	-	-	507
		SV-Besch.	93	104	-	-	197
M	Erbr. v.freiberufl., wissenschaftl. und techn. Dienstleistungen	Unternehmen	627	33	3	-	663
		SV-Besch.	779	564	291	-	1 634
N	Erbringung von sonstigen wirtschaftlichen Dienstleistungen	Unternehmen	188	18	3	-	209
		SV-Besch.	.	336	.	.	896
P	Erziehung und Unterricht	Unternehmen	95	16	1	-	112
		SV-Besch.	.	283	.	.	585
Q	Gesundheits- und Sozialwesen	Unternehmen	409	64	24	4	501
		SV-Besch.	1 249	1 366	2 370	2 192	7 177
R	Kunst, Unterhaltung und Erholung	Unternehmen	93	5	-	-	98
		SV-Besch.	105	101	-	-	206
S	Erbringung von sonstigen Dienstleistungen	Unternehmen	360	14	3	1	378
		SV-Besch.	473	275	.	.	1 416
Hildesheim							
	Insgesamt	Unternehmen	9 042	746	160	33	9 981
		SV-Besch.	12 543	15 223	16 935	23 175	67 876
B	Bergbau und Gewinnung von Steinen und Erden	Unternehmen	8	1	1	-	10
		SV-Besch.	17
C	Verarbeitendes Gewerbe	Unternehmen	564	159	51	13	787
		SV-Besch.	1 186	3 468	6 479	10 026	21 159
D	Energieversorgung	Unternehmen	45	-	1	1	47
		SV-Besch.	12
E	Wasserversorgung; Abw.u.Abfallents.u.Bes.v.Umweltverschm.	Unternehmen	27	6	2	-	35
		SV-Besch.	.	163	.	.	584
F	Baugewerbe	Unternehmen	1 056	93	11	-	1 160
		SV-Besch.	1 852	1 651	993	-	4 496
G	Handel; Instandhaltung und Reparatur von Kfz	Unternehmen	1 997	148	28	6	2 179
		SV-Besch.	2 650	2 998	2 299	5 226	13 173
H	Verkehr und Lagerei	Unternehmen	256	23	9	-	288
		SV-Besch.	400	460	924	-	1 784
I	Gastgewerbe	Unternehmen	734	22	5	-	761
		SV-Besch.	824	350	441	-	1 615
J	Information und Kommunikation	Unternehmen	236	19	4	-	259
		SV-Besch.	161	359	473	-	993
K	Erbringung von Finanz- und Versicherungsdienstleistungen	Unternehmen	158	4	2	1	165
		SV-Besch.	184	89	.	.	1 794
L	Grundstücks- und Wohnungswesen	Unternehmen	781	5	1	-	787
		SV-Besch.	237	.	.	.	396
M	Erbr. v.freiberufl., wissenschaftl. und techn. Dienstleistungen	Unternehmen	1 070	46	1	-	1 117
		SV-Besch.	.	893	.	.	2 055
N	Erbringung von sonstigen wirtschaftlichen Dienstleistungen	Unternehmen	369	23	9	-	401
		SV-Besch.	463	396	992	-	1 851
P	Erziehung und Unterricht	Unternehmen	213	42	2	2	259
		SV-Besch.	379	791	.	.	2 035
Q	Gesundheits- und Sozialwesen	Unternehmen	656	130	28	7	821
		SV-Besch.	2 070	2 961	2 537	4 767	12 335
R	Kunst, Unterhaltung und Erholung	Unternehmen	239	8	1	1	249
		SV-Besch.	747
S	Erbringung von sonstigen Dienstleistungen	Unternehmen	633	17	4	2	656
		SV-Besch.	.	.	438	.	2 314

2. Unternehmen und sozialversicherungspflichtig Beschäftigte nach Beschäftigtengrößenklassen, Wirtschaftsabschnitten, Statistischen Regionen, kreisfreien Städten und Landkreisen in Niedersachsen 2006

Kode der Klassifikation	Wirtschaftsabschnitte Insgesamt	Merkmal	Unternehmen mit ...bis ... sozialversicherungspflichtig Beschäftigten				
			0 bis 9	10 bis 49	50 bis 249	250 und mehr	insgesamt
			Anzahl				
			Holzminiden				
	Insgesamt	Unternehmen	2 417	208	44	4	2 673
		SV-Besch.	3 278	3 859	4 153	4 445	15 735
B	Bergbau und Gewinnung von Steinen und Erden	Unternehmen	4	1	-	-	5
		SV-Besch.
C	Verarbeitendes Gewerbe	Unternehmen	177	48	19	3	247
		SV-Besch.	371	.	1 882	.	7 361
D	Energieversorgung	Unternehmen	5	-	-	-	5
		SV-Besch.
E	Wasserversorgung; Abw.u.Abfallents.u.Bes.v.Umweltverschm.	Unternehmen	12	3	3	-	18
		SV-Besch.	11	92	188	-	291
F	Baugewerbe	Unternehmen	282	30	1	-	313
		SV-Besch.	546	.	.	-	1 106
G	Handel; Instandhaltung und Reparatur von Kfz	Unternehmen	562	41	5	-	608
		SV-Besch.	705	708	644	-	2 057
H	Verkehr und Lagerei	Unternehmen	84	16	2	-	102
		SV-Besch.	.	299	.	-	586
I	Gastgewerbe	Unternehmen	256	7	-	-	263
		SV-Besch.	225	126	-	-	351
J	Information und Kommunikation	Unternehmen	45	2	-	-	47
		SV-Besch.	.	.	-	-	88
K	Erbringung von Finanz- und Versicherungsdienstleistungen	Unternehmen	39	1	1	-	41
		SV-Besch.	.	.	.	-	177
L	Grundstücks- und Wohnungswesen	Unternehmen	238	-	-	-	238
		SV-Besch.	38	-	-	-	38
M	Erbr. v.freiberufl., wissenschaftl. und techn. Dienstleistungen	Unternehmen	200	11	-	-	211
		SV-Besch.	219	174	-	-	393
N	Erbringung von sonstigen wirtschaftlichen Dienstleistungen	Unternehmen	112	11	2	-	125
		SV-Besch.	.	195	.	-	432
P	Erziehung und Unterricht	Unternehmen	30	6	2	-	38
		SV-Besch.	.	114	.	-	341
Q	Gesundheits- und Sozialwesen	Unternehmen	169	27	9	1	206
		SV-Besch.	566	.	806	.	2 188
R	Kunst, Unterhaltung und Erholung	Unternehmen	46	-	-	-	46
		SV-Besch.	.	-	-	-	.
S	Erbringung von sonstigen Dienstleistungen	Unternehmen	156	4	-	-	160
		SV-Besch.	193	76	-	-	269
			Nienburg (Weser)				
	Insgesamt	Unternehmen	3 901	392	71	10	4 374
		SV-Besch.	5 306	7 796	6 332	6 255	25 689
B	Bergbau und Gewinnung von Steinen und Erden	Unternehmen	9	2	1	-	12
		SV-Besch.	38	.	.	-	116
C	Verarbeitendes Gewerbe	Unternehmen	260	91	18	5	374
		SV-Besch.	527	.	1 629	.	8 169
D	Energieversorgung	Unternehmen	50	1	-	-	51
		SV-Besch.	.	.	-	-	.
E	Wasserversorgung; Abw.u.Abfallents.u.Bes.v.Umweltverschm.	Unternehmen	19	6	-	-	25
		SV-Besch.	27	168	-	-	195
F	Baugewerbe	Unternehmen	469	73	5	1	548
		SV-Besch.	906	1 240	.	.	2 889
G	Handel; Instandhaltung und Reparatur von Kfz	Unternehmen	899	72	20	1	992
		SV-Besch.	.	1 415	1 940	.	5 040
H	Verkehr und Lagerei	Unternehmen	155	35	5	-	195
		SV-Besch.	248	763	357	-	1 368
I	Gastgewerbe	Unternehmen	325	6	-	-	331
		SV-Besch.	312	115	-	-	427
J	Information und Kommunikation	Unternehmen	85	2	1	-	88
		SV-Besch.	67	.	.	-	149
K	Erbringung von Finanz- und Versicherungsdienstleistungen	Unternehmen	75	1	3	1	80
		SV-Besch.	.	.	427	.	1 089
L	Grundstücks- und Wohnungswesen	Unternehmen	347	4	1	-	352
		SV-Besch.	.	67	.	-	169
M	Erbr. v.freiberufl., wissenschaftl. und techn. Dienstleistungen	Unternehmen	351	19	-	-	370
		SV-Besch.	348	338	-	-	686
N	Erbringung von sonstigen wirtschaftlichen Dienstleistungen	Unternehmen	198	10	4	-	212
		SV-Besch.	210	258	405	-	873
P	Erziehung und Unterricht	Unternehmen	90	11	1	-	102
		SV-Besch.	.	212	.	-	418
Q	Gesundheits- und Sozialwesen	Unternehmen	224	52	10	2	288
		SV-Besch.	.	1 040	785	.	3 465
R	Kunst, Unterhaltung und Erholung	Unternehmen	115	-	-	-	115
		SV-Besch.	.	-	-	-	.
S	Erbringung von sonstigen Dienstleistungen	Unternehmen	230	7	2	-	239
		SV-Besch.	276	.	.	-	527

2. Unternehmen und sozialversicherungspflichtig Beschäftigte nach Beschäftigtengrößenklassen, Wirtschaftsabschnitten, Statistischen Regionen, kreisfreien Städten und Landkreisen in Niedersachsen 2006

Kode der Klassifikation	Wirtschaftsabschnitte Insgesamt	Merkmal	Unternehmen mit ...bis ... sozialversicherungspflichtig Beschäftigten				
			0 bis 9	10 bis 49	50 bis 249	250 und mehr	insgesamt
			Anzahl				
Schaumburg							
	Insgesamt	Unternehmen	5 755	424	67	15	6 261
		SV-Besch.	7 220	8 151	6 395	10 476	32 242
B	Bergbau und Gewinnung von Steinen und Erden	Unternehmen	3	3	-	-	6
		SV-Besch.
C	Verarbeitendes Gewerbe	Unternehmen	356	77	17	7	457
		SV-Besch.	705	1 801	1 778	6 863	11 147
D	Energieversorgung	Unternehmen	28	-	2	-	30
		SV-Besch.
E	Wasserversorgung; Abw.u.Abfallents.u.Bes.v.Umweltverschm.	Unternehmen	20	4	1	-	25
		SV-Besch.	25	.	.	.	158
F	Baugewerbe	Unternehmen	600	63	1	1	665
		SV-Besch.	1 034	.	.	.	2 352
G	Handel; Instandhaltung und Reparatur von Kfz	Unternehmen	1 362	98	7	2	1 469
		SV-Besch.	.	1 803	803	.	5 494
H	Verkehr und Lagerei	Unternehmen	189	26	3	-	218
		SV-Besch.	.	458	.	.	926
I	Gastgewerbe	Unternehmen	487	15	-	-	502
		SV-Besch.	544	284	-	-	828
J	Information und Kommunikation	Unternehmen	146	10	1	-	157
		SV-Besch.	.	243	.	.	507
K	Erbringung von Finanz- und Versicherungsdienstleistungen	Unternehmen	98	3	-	2	103
		SV-Besch.	.	34	-	-	1 011
L	Grundstücks- und Wohnungswesen	Unternehmen	560	4	-	-	564
		SV-Besch.	113	69	-	-	182
M	Erbr. v.freiberufl., wissenschaftl. und techn. Dienstleistungen	Unternehmen	621	21	4	-	646
		SV-Besch.	615	310	411	-	1 336
N	Erbringung von sonstigen wirtschaftlichen Dienstleistungen	Unternehmen	265	15	5	1	286
		SV-Besch.	267	.	571	.	1 448
P	Erziehung und Unterricht	Unternehmen	88	11	1	-	100
		SV-Besch.	.	221	.	.	475
Q	Gesundheits- und Sozialwesen	Unternehmen	364	64	22	2	452
		SV-Besch.	.	1 413	1 798	.	5 145
R	Kunst, Unterhaltung und Erholung	Unternehmen	160	2	1	-	163
		SV-Besch.	106	.	.	-	197
S	Erbringung von sonstigen Dienstleistungen	Unternehmen	408	8	2	-	418
		SV-Besch.	.	130	.	-	790
Statistische Region Lüneburg							
	Insgesamt	Unternehmen	61 029	4 669	844	127	66 669
		SV-Besch.	75 166	91 879	81 616	70 247	318 908
B	Bergbau und Gewinnung von Steinen und Erden	Unternehmen	38	9	5	2	54
		SV-Besch.	69	.	.	.	2 033
C	Verarbeitendes Gewerbe	Unternehmen	3 401	733	217	44	4 395
		SV-Besch.	6 095	15 271	21 992	25 087	68 445
D	Energieversorgung	Unternehmen	425	13	14	2	454
		SV-Besch.	.	.	1 131	.	2 236
E	Wasserversorgung; Abw.u.Abfallents.u.Bes.v.Umweltverschm.	Unternehmen	183	51	9	-	243
		SV-Besch.	270	1 141	1 060	-	2 471
F	Baugewerbe	Unternehmen	7 009	766	54	5	7 834
		SV-Besch.	11 489	13 905	5 024	1 701	32 119
G	Handel; Instandhaltung und Reparatur von Kfz	Unternehmen	14 372	1 093	178	16	15 659
		SV-Besch.	17 728	20 860	17 066	8 721	64 375
H	Verkehr und Lagerei	Unternehmen	2 362	271	47	5	2 685
		SV-Besch.	3 237	5 626	3 926	3 313	16 102
I	Gastgewerbe	Unternehmen	5 001	193	24	3	5 221
		SV-Besch.	.	3 837	1 861	.	12 098
J	Information und Kommunikation	Unternehmen	1 703	67	17	2	1 789
		SV-Besch.	.	1 459	2 001	.	5 187
K	Erbringung von Finanz- und Versicherungsdienstleistungen	Unternehmen	983	22	13	15	1 033
		SV-Besch.	1 356	513	2 097	6 458	10 424
L	Grundstücks- und Wohnungswesen	Unternehmen	6 084	29	5	1	6 119
		SV-Besch.	.	559	.	.	2 738
M	Erbr. v.freiberufl., wissenschaftl. und techn. Dienstleistungen	Unternehmen	7 157	320	18	-	7 495
		SV-Besch.	6 422	5 509	1 511	-	13 442
N	Erbringung von sonstigen wirtschaftlichen Dienstleistungen	Unternehmen	2 905	194	50	7	3 156
		SV-Besch.	3 066	3 845	5 268	3 525	15 704
P	Erziehung und Unterricht	Unternehmen	1 047	119	14	2	1 182
		SV-Besch.	.	2 363	1 421	.	5 998
Q	Gesundheits- und Sozialwesen	Unternehmen	3 614	640	154	23	4 431
		SV-Besch.	11 336	13 689	13 695	16 281	55 001
R	Kunst, Unterhaltung und Erholung	Unternehmen	1 566	37	5	-	1 608
		SV-Besch.	1 119	764	562	-	2 445
S	Erbringung von sonstigen Dienstleistungen	Unternehmen	3 179	112	20	-	3 311
		SV-Besch.	3 990	2 053	2 047	-	8 090

2. Unternehmen und sozialversicherungspflichtig Beschäftigte nach Beschäftigtengrößenklassen, Wirtschaftsabschnitten, Statistischen Regionen, kreisfreien Städten und Landkreisen in Niedersachsen 2006

Kode der Klassifikation	Wirtschaftsabschnitte Insgesamt	Merkmal	Unternehmen mit ...bis ... sozialversicherungspflichtig Beschäftigten				
			0 bis 9	10 bis 49	50 bis 249	250 und mehr	insgesamt
			Anzahl				
			Celle				
	Insgesamt	Unternehmen	6 210	516	82	18	6 826
		SV-Besch.	8 074	9 906	8 303	11 889	38 172
B	Bergbau und Gewinnung von Steinen und Erden	Unternehmen	7	1	4	2	14
		SV-Besch.	15	.	.	.	1 734
C	Verarbeitendes Gewerbe	Unternehmen	361	83	25	8	477
		SV-Besch.	688	1 628	2 155	5 912	10 383
D	Energieversorgung	Unternehmen	24	-	-	1	25
		SV-Besch.	3	-	-	.	.
E	Wasserversorgung; Abw.u.Abfallents.u.Bes.v.Umweltverschm.	Unternehmen	21	5	2	-	28
		SV-Besch.	.	139	.	-	531
F	Baugewerbe	Unternehmen	699	77	3	-	779
		SV-Besch.	1 137	1 234	304	-	2 675
G	Handel; Instandhaltung und Reparatur von Kfz	Unternehmen	1 535	108	19	1	1 663
		SV-Besch.	.	2 028	1 828	.	6 095
H	Verkehr und Lagerei	Unternehmen	192	21	4	1	218
		SV-Besch.	259	585	.	.	1 500
I	Gastgewerbe	Unternehmen	537	19	1	-	557
		SV-Besch.	633	.	.	.	1 077
J	Information und Kommunikation	Unternehmen	144	4	2	1	151
		SV-Besch.	108	68	.	.	789
K	Erbringung von Finanz- und Versicherungsdienstleistungen	Unternehmen	117	-	1	1	119
		SV-Besch.	.	-	.	.	947
L	Grundstücks- und Wohnungswesen	Unternehmen	568	4	-	-	572
		SV-Besch.	145	.	-	-	.
M	Erbr. v.freiberufl., wissenschaftl. und techn. Dienstleistungen	Unternehmen	678	49	2	-	729
		SV-Besch.	741	.	.	.	1 764
N	Erbringung von sonstigen wirtschaftlichen Dienstleistungen	Unternehmen	270	23	3	-	296
		SV-Besch.	306	390	584	-	1 280
P	Erziehung und Unterricht	Unternehmen	96	13	1	-	110
		SV-Besch.	135	.	.	-	577
Q	Gesundheits- und Sozialwesen	Unternehmen	408	94	13	3	518
		SV-Besch.	1 365	1 975	1 176	2 556	7 072
R	Kunst, Unterhaltung und Erholung	Unternehmen	147	3	1	-	151
		SV-Besch.	145	.	.	-	292
S	Erbringung von sonstigen Dienstleistungen	Unternehmen	406	12	1	-	419
		SV-Besch.	465	.	.	-	835
			Cuxhaven				
	Insgesamt	Unternehmen	6 306	513	74	10	6 903
		SV-Besch.	7 998	10 027	6 358	4 126	28 509
B	Bergbau und Gewinnung von Steinen und Erden	Unternehmen	7	-	-	-	7
		SV-Besch.	15	-	-	-	15
C	Verarbeitendes Gewerbe	Unternehmen	380	81	20	3	484
		SV-Besch.	.	1 763	1 916	.	5 289
D	Energieversorgung	Unternehmen	106	2	1	-	109
		SV-Besch.	11	.	.	-	112
E	Wasserversorgung; Abw.u.Abfallents.u.Bes.v.Umweltverschm.	Unternehmen	16	9	1	-	26
		SV-Besch.	.	166	.	-	285
F	Baugewerbe	Unternehmen	683	97	5	2	787
		SV-Besch.	1 203	1 548	.	.	3 733
G	Handel; Instandhaltung und Reparatur von Kfz	Unternehmen	1 436	105	11	2	1 554
		SV-Besch.	.	2 028	949	.	5 964
H	Verkehr und Lagerei	Unternehmen	285	34	5	-	324
		SV-Besch.	357	656	316	-	1 329
I	Gastgewerbe	Unternehmen	814	18	5	-	837
		SV-Besch.	712	358	289	-	1 359
J	Information und Kommunikation	Unternehmen	94	2	-	-	96
		SV-Besch.	.	.	-	-	120
K	Erbringung von Finanz- und Versicherungsdienstleistungen	Unternehmen	94	4	1	1	100
		SV-Besch.	.	140	.	.	788
L	Grundstücks- und Wohnungswesen	Unternehmen	586	6	-	-	592
		SV-Besch.	135	147	-	-	282
M	Erbr. v.freiberufl., wissenschaftl. und techn. Dienstleistungen	Unternehmen	551	21	-	-	572
		SV-Besch.	518	318	-	-	836
N	Erbringung von sonstigen wirtschaftlichen Dienstleistungen	Unternehmen	289	18	5	1	313
		SV-Besch.	302	317	.	.	1 696
P	Erziehung und Unterricht	Unternehmen	95	21	3	-	119
		SV-Besch.	126	414	274	-	814
Q	Gesundheits- und Sozialwesen	Unternehmen	405	82	16	1	504
		SV-Besch.	1 317	1 837	.	.	5 062
R	Kunst, Unterhaltung und Erholung	Unternehmen	128	4	-	-	132
		SV-Besch.	109	117	-	-	226
S	Erbringung von sonstigen Dienstleistungen	Unternehmen	337	9	1	-	347
		SV-Besch.	423	.	.	-	599

2. Unternehmen und sozialversicherungspflichtig Beschäftigte nach Beschäftigtengrößenklassen, Wirtschaftsabschnitten, Statistischen Regionen, kreisfreien Städten und Landkreisen in Niedersachsen 2006

Kode der Klassifikation	Wirtschaftsabschnitte Insgesamt	Merkmal	Unternehmen mit ...bis ... sozialversicherungspflichtig Beschäftigten				
			0 bis 9	10 bis 49	50 bis 249	250 und mehr	insgesamt
			Anzahl				
			Harburg				
	Insgesamt	Unternehmen	10 886	623	96	10	11 615
		SV-Besch.	11 330	11 953	8 934	5 777	37 994
B	Bergbau und Gewinnung von Steinen und Erden	Unternehmen	1	1	-	-	2
		SV-Besch.	.	.	-	-	.
C	Verarbeitendes Gewerbe	Unternehmen	447	87	21	4	559
		SV-Besch.	761	1 920	2 227	2 280	7 188
D	Energieversorgung	Unternehmen	22	1	2	-	25
		SV-Besch.	.	.	.	-	.
E	Wasserversorgung; Abw.u.Abfallents.u.Bes.v.Umweltverschm.	Unternehmen	48	6	1	-	55
		SV-Besch.	45	.	.	-	233
F	Baugewerbe	Unternehmen	1 192	104	8	-	1 304
		SV-Besch.	1 797	1 820	824	-	4 441
G	Handel; Instandhaltung und Reparatur von Kfz	Unternehmen	2 663	166	27	3	2 859
		SV-Besch.	2 845	3 099	2 672	1 830	10 446
H	Verkehr und Lagerei	Unternehmen	467	42	9	-	518
		SV-Besch.	619	872	758	-	2 249
I	Gastgewerbe	Unternehmen	586	28	3	-	617
		SV-Besch.	640	472	204	-	1 316
J	Information und Kommunikation	Unternehmen	414	9	-	-	423
		SV-Besch.	248	201	-	-	449
K	Erbringung von Finanz- und Versicherungsdienstleistungen	Unternehmen	167	4	-	1	172
		SV-Besch.	208	.	-	.	606
L	Grundstücks- und Wohnungswesen	Unternehmen	1 173	-	-	-	1 173
		SV-Besch.	223	-	-	-	223
M	Erbr. v.freiberufl., wissenschaftl. und techn. Dienstleistungen	Unternehmen	1 598	46	3	-	1 647
		SV-Besch.	1 014	690	289	-	1 993
N	Erbringung von sonstigen wirtschaftlichen Dienstleistungen	Unternehmen	627	29	4	-	660
		SV-Besch.	554	546	294	-	1 394
P	Erziehung und Unterricht	Unternehmen	190	14	-	-	204
		SV-Besch.	251	272	-	-	523
Q	Gesundheits- und Sozialwesen	Unternehmen	507	62	16	2	587
		SV-Besch.	1 419	.	1 211	.	5 325
R	Kunst, Unterhaltung und Erholung	Unternehmen	327	7	-	-	334
		SV-Besch.	143	152	-	-	295
S	Erbringung von sonstigen Dienstleistungen	Unternehmen	457	17	2	-	476
		SV-Besch.	554	.	.	-	1 142
			Lüchow-Dannenberg				
	Insgesamt	Unternehmen	1 745	136	26	2	1 909
		SV-Besch.	.	2 788	.	.	8 352
B	Bergbau und Gewinnung von Steinen und Erden	Unternehmen	1	1	-	-	2
		SV-Besch.	.	.	-	-	.
C	Verarbeitendes Gewerbe	Unternehmen	116	21	9	1	147
		SV-Besch.	.	524	957	.	2 000
D	Energieversorgung	Unternehmen	30	-	-	-	30
		SV-Besch.	10	-	-	-	10
E	Wasserversorgung; Abw.u.Abfallents.u.Bes.v.Umweltverschm.	Unternehmen	2	2	-	-	4
		SV-Besch.	.	.	-	-	.
F	Baugewerbe	Unternehmen	190	22	1	-	213
		SV-Besch.	285	.	.	-	661
G	Handel; Instandhaltung und Reparatur von Kfz	Unternehmen	423	32	4	-	459
		SV-Besch.	625	595	349	-	1 569
H	Verkehr und Lagerei	Unternehmen	50	8	-	-	58
		SV-Besch.	85	175	-	-	260
I	Gastgewerbe	Unternehmen	199	6	1	-	206
		SV-Besch.	208	.	.	-	392
J	Information und Kommunikation	Unternehmen	27	1	1	-	29
		SV-Besch.	.	.	.	-	133
K	Erbringung von Finanz- und Versicherungsdienstleistungen	Unternehmen	35	1	-	1	37
		SV-Besch.	.	.	-	.	536
L	Grundstücks- und Wohnungswesen	Unternehmen	104	1	1	-	106
		SV-Besch.	.	.	.	-	95
M	Erbr. v.freiberufl., wissenschaftl. und techn. Dienstleistungen	Unternehmen	147	11	-	-	158
		SV-Besch.	203	178	-	-	381
N	Erbringung von sonstigen wirtschaftlichen Dienstleistungen	Unternehmen	64	5	-	-	69
		SV-Besch.	76	123	-	-	199
P	Erziehung und Unterricht	Unternehmen	38	4	1	-	43
		SV-Besch.	63	.	.	-	194
Q	Gesundheits- und Sozialwesen	Unternehmen	155	17	8	-	180
		SV-Besch.	455	439	739	-	1 633
R	Kunst, Unterhaltung und Erholung	Unternehmen	50	-	-	-	50
		SV-Besch.	25	-	-	-	25
S	Erbringung von sonstigen Dienstleistungen	Unternehmen	114	4	-	-	118
		SV-Besch.	117	81	-	-	198

2. Unternehmen und sozialversicherungspflichtig Beschäftigte nach Beschäftigtengrößenklassen, Wirtschaftsabschnitten, Statistischen Regionen, kreisfreien Städten und Landkreisen in Niedersachsen 2006

Kode der Klassifikation	Wirtschaftsabschnitte Insgesamt	Merkmal	Unternehmen mit ...bis ... sozialversicherungspflichtig Beschäftigten				
			0 bis 9	10 bis 49	50 bis 249	250 und mehr	insgesamt
			Anzahl				
			Lüneburg				
	Insgesamt	Unternehmen	6 139	466	102	17	6 724
		SV-Besch.	7 568	9 474	9 443	8 975	35 460
B	Bergbau und Gewinnung von Steinen und Erden	Unternehmen	4	2	-	-	6
		SV-Besch.
C	Verarbeitendes Gewerbe	Unternehmen	335	64	26	7	432
		SV-Besch.	603	1 512	2 463	3 204	7 782
D	Energieversorgung	Unternehmen	21	2	-	-	23
		SV-Besch.
E	Wasserversorgung; Abw.u.Abfallents.u.Bes.v.Umweltverschm.	Unternehmen	11	4	1	-	16
		SV-Besch.	20	.	.	.	186
F	Baugewerbe	Unternehmen	678	59	4	-	741
		SV-Besch.	943	1 118	451	-	2 512
G	Handel; Instandhaltung und Reparatur von Kfz	Unternehmen	1 344	103	21	-	1 468
		SV-Besch.	1 712	2 082	1 593	-	5 387
H	Verkehr und Lagerei	Unternehmen	205	24	1	1	231
		SV-Besch.	258	.	.	.	1 069
I	Gastgewerbe	Unternehmen	419	24	3	1	447
		SV-Besch.	.	423	.	.	1 650
J	Information und Kommunikation	Unternehmen	223	13	4	1	241
		SV-Besch.	.	201	511	.	1 150
K	Erbringung von Finanz- und Versicherungsdienstleistungen	Unternehmen	104	1	1	2	108
		SV-Besch.	145	.	.	.	1 455
L	Grundstücks- und Wohnungswesen	Unternehmen	551	5	-	-	556
		SV-Besch.	136	74	-	-	210
M	Erbr. v.freiberufl., wissenschaftl. und techn. Dienstleistungen	Unternehmen	849	37	1	-	887
		SV-Besch.	748	.	.	.	1 457
N	Erbringung von sonstigen wirtschaftlichen Dienstleistungen	Unternehmen	260	26	8	1	295
		SV-Besch.	286	603	.	.	2 636
P	Erziehung und Unterricht	Unternehmen	136	11	3	1	151
		SV-Besch.	.	230	201	.	1 185
Q	Gesundheits- und Sozialwesen	Unternehmen	429	71	21	3	524
		SV-Besch.	1 319	1 544	1 821	2 139	6 823
R	Kunst, Unterhaltung und Erholung	Unternehmen	191	6	1	-	198
		SV-Besch.	102	.	.	.	413
S	Erbringung von sonstigen Dienstleistungen	Unternehmen	379	14	7	-	400
		SV-Besch.	473	263	709	-	1 445
			Osterholz				
	Insgesamt	Unternehmen	4 009	248	38	9	4 304
		SV-Besch.	4 727	4 804	.	.	16 855
B	Bergbau und Gewinnung von Steinen und Erden	Unternehmen	4	1	-	-	5
		SV-Besch.
C	Verarbeitendes Gewerbe	Unternehmen	236	46	10	2	294
		SV-Besch.	.	979	1 150	.	3 269
D	Energieversorgung	Unternehmen	10	2	1	-	13
		SV-Besch.	119
E	Wasserversorgung; Abw.u.Abfallents.u.Bes.v.Umweltverschm.	Unternehmen	6	4	-	-	10
		SV-Besch.	21	108	-	-	129
F	Baugewerbe	Unternehmen	471	39	-	1	511
		SV-Besch.	725	.	.	.	1 703
G	Handel; Instandhaltung und Reparatur von Kfz	Unternehmen	959	47	13	1	1 020
		SV-Besch.	.	877	1 529	.	4 174
H	Verkehr und Lagerei	Unternehmen	139	8	2	-	149
		SV-Besch.	209	.	.	.	436
I	Gastgewerbe	Unternehmen	305	10	-	-	315
		SV-Besch.	290	162	-	-	452
J	Information und Kommunikation	Unternehmen	112	7	-	-	119
		SV-Besch.	63	189	-	-	252
K	Erbringung von Finanz- und Versicherungsdienstleistungen	Unternehmen	72	3	-	2	77
		SV-Besch.	.	45	-	.	760
L	Grundstücks- und Wohnungswesen	Unternehmen	376	1	-	-	377
		SV-Besch.
M	Erbr. v.freiberufl., wissenschaftl. und techn. Dienstleistungen	Unternehmen	515	9	-	-	524
		SV-Besch.	423	163	-	-	586
N	Erbringung von sonstigen wirtschaftlichen Dienstleistungen	Unternehmen	209	17	2	2	230
		SV-Besch.	209	334	.	.	1 229
P	Erziehung und Unterricht	Unternehmen	74	5	-	-	79
		SV-Besch.	69	83	-	-	152
Q	Gesundheits- und Sozialwesen	Unternehmen	218	40	9	1	268
		SV-Besch.	665	.	929	.	2 824
R	Kunst, Unterhaltung und Erholung	Unternehmen	118	1	-	-	119
		SV-Besch.	.	.	-	-	124
S	Erbringung von sonstigen Dienstleistungen	Unternehmen	185	8	1	-	194
		SV-Besch.	223	.	.	-	557

2. Unternehmen und sozialversicherungspflichtig Beschäftigte nach Beschäftigtengrößenklassen, Wirtschaftsabschnitten, Statistischen Regionen, kreisfreien Städten und Landkreisen in Niedersachsen 2006

Kode der Klassifikation	Wirtschaftsabschnitte Insgesamt	Merkmal	Unternehmen mit ...bis ... sozialversicherungspflichtig Beschäftigten				
			0 bis 9	10 bis 49	50 bis 249	250 und mehr	insgesamt
			Anzahl				
Rotenburg (Wümme)							
	Insgesamt	Unternehmen	5 982	533	99	14	6 628
		SV-Besch.	7 709	10 387	9 083	8 009	35 188
B	Bergbau und Gewinnung von Steinen und Erden	Unternehmen	6	-	1	-	7
		SV-Besch.	6	-	-	-	-
C	Verarbeitendes Gewerbe	Unternehmen	395	92	21	5	513
		SV-Besch.	625	1 720	1 947	2 262	6 554
D	Energieversorgung	Unternehmen	73	1	2	-	76
		SV-Besch.	16	-	-	-	153
E	Wasserversorgung; Abw.u.Abfallents.u.Bes.v.Umweltverschm.	Unternehmen	15	6	-	-	21
		SV-Besch.	25	127	-	-	152
F	Baugewerbe	Unternehmen	767	111	8	-	886
		SV-Besch.	1 531	2 250	639	-	4 420
G	Handel; Instandhaltung und Reparatur von Kfz	Unternehmen	1 424	135	29	1	1 589
		SV-Besch.	-	2 800	2 547	-	7 615
H	Verkehr und Lagerei	Unternehmen	195	22	4	1	222
		SV-Besch.	288	-	424	-	1 401
I	Gastgewerbe	Unternehmen	441	18	3	1	463
		SV-Besch.	469	330	-	-	1 331
J	Information und Kommunikation	Unternehmen	143	9	5	-	157
		SV-Besch.	101	210	392	-	703
K	Erbringung von Finanz- und Versicherungsdienstleistungen	Unternehmen	90	1	3	1	95
		SV-Besch.	-	-	487	-	1 114
L	Grundstücks- und Wohnungswesen	Unternehmen	720	2	-	1	723
		SV-Besch.	80	-	-	-	694
M	Erbr. v.freiberufl., wissenschaftl. und techn. Dienstleistungen	Unternehmen	640	37	2	-	679
		SV-Besch.	709	-	-	-	1 437
N	Erbringung von sonstigen wirtschaftlichen Dienstleistungen	Unternehmen	279	12	7	-	298
		SV-Besch.	299	224	637	-	1 160
P	Erziehung und Unterricht	Unternehmen	90	5	1	-	96
		SV-Besch.	103	-	-	-	257
Q	Gesundheits- und Sozialwesen	Unternehmen	317	67	12	4	400
		SV-Besch.	998	1 326	1 218	3 767	7 309
R	Kunst, Unterhaltung und Erholung	Unternehmen	125	2	-	-	127
		SV-Besch.	-	-	-	-	-
S	Erbringung von sonstigen Dienstleistungen	Unternehmen	262	13	1	-	276
		SV-Besch.	344	-	-	-	658
Soltau-Fallingb.ostel							
	Insgesamt	Unternehmen	4 826	391	96	11	5 324
		SV-Besch.	6 387	7 839	10 643	5 117	29 986
B	Bergbau und Gewinnung von Steinen und Erden	Unternehmen	4	-	-	-	4
		SV-Besch.	-	-	-	-	-
C	Verarbeitendes Gewerbe	Unternehmen	261	60	23	3	347
		SV-Besch.	578	1 127	2 901	1 486	6 092
D	Energieversorgung	Unternehmen	38	3	2	1	44
		SV-Besch.	12	112	-	-	623
E	Wasserversorgung; Abw.u.Abfallents.u.Bes.v.Umweltverschm.	Unternehmen	19	5	1	-	25
		SV-Besch.	-	93	-	-	-
F	Baugewerbe	Unternehmen	601	59	7	-	667
		SV-Besch.	1 031	1 160	744	-	2 935
G	Handel; Instandhaltung und Reparatur von Kfz	Unternehmen	1 158	100	16	1	1 275
		SV-Besch.	-	1 819	1 572	-	5 165
H	Verkehr und Lagerei	Unternehmen	144	16	5	-	165
		SV-Besch.	211	300	391	-	902
I	Gastgewerbe	Unternehmen	554	26	4	1	585
		SV-Besch.	607	715	-	-	1 949
J	Information und Kommunikation	Unternehmen	150	5	2	-	157
		SV-Besch.	-	119	-	-	435
K	Erbringung von Finanz- und Versicherungsdienstleistungen	Unternehmen	75	2	1	2	80
		SV-Besch.	117	-	-	-	958
L	Grundstücks- und Wohnungswesen	Unternehmen	436	3	2	-	441
		SV-Besch.	-	31	-	-	409
M	Erbr. v.freiberufl., wissenschaftl. und techn. Dienstleistungen	Unternehmen	428	21	3	-	452
		SV-Besch.	441	379	341	-	1 161
N	Erbringung von sonstigen wirtschaftlichen Dienstleistungen	Unternehmen	239	12	5	1	257
		SV-Besch.	274	267	-	-	2 053
P	Erziehung und Unterricht	Unternehmen	77	11	4	-	92
		SV-Besch.	98	249	530	-	877
Q	Gesundheits- und Sozialwesen	Unternehmen	302	49	16	2	369
		SV-Besch.	973	-	1 643	-	4 964
R	Kunst, Unterhaltung und Erholung	Unternehmen	115	6	3	-	124
		SV-Besch.	-	102	-	-	537
S	Erbringung von sonstigen Dienstleistungen	Unternehmen	225	13	2	-	240
		SV-Besch.	289	-	-	-	731

2. Unternehmen und sozialversicherungspflichtig Beschäftigte nach Beschäftigtengrößenklassen, Wirtschaftsabschnitten, Statistischen Regionen, kreisfreien Städten und Landkreisen in Niedersachsen 2006

Kode der Klassifikation	Wirtschaftsabschnitte Insgesamt	Merkmal	Unternehmen mit ...bis ... sozialversicherungspflichtig Beschäftigten				
			0 bis 9	10 bis 49	50 bis 249	250 und mehr	insgesamt
			Anzahl				
			Stade				
	Insgesamt	Unternehmen	6 881	582	106	14	7 583
		SV-Besch.	8 654	11 208	10 521	9 658	40 041
B	Bergbau und Gewinnung von Steinen und Erden	Unternehmen	4	1	-	-	5
		SV-Besch.
C	Verarbeitendes Gewerbe	Unternehmen	328	83	30	2	443
		SV-Besch.	.	1 501	3 229	.	8 375
D	Energieversorgung	Unternehmen	47	-	2	-	49
		SV-Besch.	202
E	Wasserversorgung; Abw.u.Abfallents.u.Bes.v.Umweltverschm.	Unternehmen	31	9	2	-	42
		SV-Besch.	.	224	.	.	613
F	Baugewerbe	Unternehmen	765	106	8	-	879
		SV-Besch.	1 396	2 065	746	-	4 207
G	Handel; Instandhaltung und Reparatur von Kfz	Unternehmen	1 500	136	18	3	1 657
		SV-Besch.	1 882	2 580	1 830	886	7 178
H	Verkehr und Lagerei	Unternehmen	433	58	7	2	500
		SV-Besch.	562	1 201	.	.	4 687
I	Gastgewerbe	Unternehmen	486	20	1	-	507
		SV-Besch.	551	.	.	.	1 020
J	Information und Kommunikation	Unternehmen	184	12	1	-	197
		SV-Besch.	.	273	.	.	611
K	Erbringung von Finanz- und Versicherungsdienstleistungen	Unternehmen	91	3	3	2	99
		SV-Besch.	.	88	425	.	1 464
L	Grundstücks- und Wohnungswesen	Unternehmen	787	5	1	-	793
		SV-Besch.	144	.	.	.	319
M	Erbr. v.freiberufl., wissenschaftl. und techn. Dienstleistungen	Unternehmen	856	46	3	-	905
		SV-Besch.	770	826	300	-	1 896
N	Erbringung von sonstigen wirtschaftlichen Dienstleistungen	Unternehmen	316	23	7	2	348
		SV-Besch.	335	404	.	.	2 117
P	Erziehung und Unterricht	Unternehmen	126	22	1	1	150
		SV-Besch.	996
Q	Gesundheits- und Sozialwesen	Unternehmen	381	43	21	2	447
		SV-Besch.	1 234	846	.	.	5 414
R	Kunst, Unterhaltung und Erholung	Unternehmen	184	5	-	-	189
		SV-Besch.	122
S	Erbringung von sonstigen Dienstleistungen	Unternehmen	362	10	1	-	373
		SV-Besch.	482	.	.	.	709
			Uelzen				
	Insgesamt	Unternehmen	3 050	263	52	6	3 371
		SV-Besch.	.	5 394	4 812	.	17 608
B	Bergbau und Gewinnung von Steinen und Erden	Unternehmen	-	2	-	-	2
		SV-Besch.
C	Verarbeitendes Gewerbe	Unternehmen	196	44	14	1	255
		SV-Besch.	.	1 018	1 156	.	2 830
D	Energieversorgung	Unternehmen	33	-	1	-	34
		SV-Besch.	99
E	Wasserversorgung; Abw.u.Abfallents.u.Bes.v.Umweltverschm.	Unternehmen	5	-	-	-	5
		SV-Besch.
F	Baugewerbe	Unternehmen	350	34	6	-	390
		SV-Besch.	595	583	560	-	1 738
G	Handel; Instandhaltung und Reparatur von Kfz	Unternehmen	782	59	5	1	847
		SV-Besch.	.	1 046	493	.	3 133
H	Verkehr und Lagerei	Unternehmen	88	9	2	-	99
		SV-Besch.	141	.	.	.	605
I	Gastgewerbe	Unternehmen	337	11	2	-	350
		SV-Besch.	334	.	.	.	851
J	Information und Kommunikation	Unternehmen	45	2	1	-	48
		SV-Besch.	37	.	.	.	240
K	Erbringung von Finanz- und Versicherungsdienstleistungen	Unternehmen	48	-	2	1	51
		SV-Besch.	87	-	.	.	979
L	Grundstücks- und Wohnungswesen	Unternehmen	232	1	-	-	233
		SV-Besch.	59
M	Erbr. v.freiberufl., wissenschaftl. und techn. Dienstleistungen	Unternehmen	290	11	1	-	302
		SV-Besch.	351	.	.	.	607
N	Erbringung von sonstigen wirtschaftlichen Dienstleistungen	Unternehmen	118	15	3	-	136
		SV-Besch.	171	308	235	-	714
P	Erziehung und Unterricht	Unternehmen	55	7	-	-	62
		SV-Besch.	101	148	-	-	249
Q	Gesundheits- und Sozialwesen	Unternehmen	225	59	13	3	300
		SV-Besch.	762	1 357	1 050	1 686	4 855
R	Kunst, Unterhaltung und Erholung	Unternehmen	72	-	-	-	72
		SV-Besch.	49	-	-	-	49
S	Erbringung von sonstigen Dienstleistungen	Unternehmen	174	9	2	-	185
		SV-Besch.	230	.	.	.	567

2. Unternehmen und sozialversicherungspflichtig Beschäftigte nach Beschäftigtengrößenklassen, Wirtschaftsabschnitten, Statistischen Regionen, kreisfreien Städten und Landkreisen in Niedersachsen 2006

Kode der Klassifikation	Wirtschaftsabschnitte Insgesamt	Merkmal	Unternehmen mit ...bis ... sozialversicherungspflichtig Beschäftigten				
			0 bis 9	10 bis 49	50 bis 249	250 und mehr	insgesamt
			Anzahl				
		Verden					
	Insgesamt	Unternehmen	4 995	398	73	16	5 482
		SV-Besch.	6 093	8 099	7 049	9 502	30 743
B	Bergbau und Gewinnung von Steinen und Erden	Unternehmen	-	-	-	-	-
		SV-Besch.	-	-	-	-	-
C	Verarbeitendes Gewerbe	Unternehmen	346	72	18	8	444
		SV-Besch.	611	1 579	1 891	4 602	8 683
D	Energieversorgung	Unternehmen	21	2	3	-	26
		SV-Besch.	.	.	261	-	324
E	Wasserversorgung; Abw.u.Abfallents.u.Bes.v.Umweltverschm.	Unternehmen	9	1	1	-	11
		SV-Besch.	.	.	.	-	98
F	Baugewerbe	Unternehmen	613	58	4	2	677
		SV-Besch.	846	.	313	.	3 094
G	Handel; Instandhaltung und Reparatur von Kfz	Unternehmen	1 148	102	15	3	1 268
		SV-Besch.	1 550	1 906	1 704	2 489	7 649
H	Verkehr und Lagerei	Unternehmen	164	29	8	-	201
		SV-Besch.	248	696	720	-	1 664
I	Gastgewerbe	Unternehmen	323	13	1	-	337
		SV-Besch.	369	.	.	-	701
J	Information und Kommunikation	Unternehmen	167	3	1	-	171
		SV-Besch.	116	.	.	-	305
K	Erbringung von Finanz- und Versicherungsdienstleistungen	Unternehmen	90	3	1	1	95
		SV-Besch.	817
L	Grundstücks- und Wohnungswesen	Unternehmen	551	1	1	-	553
		SV-Besch.	.	.	.	-	158
M	Erbr. v.freiberufl., wissenschaftl. und techn. Dienstleistungen	Unternehmen	605	32	3	-	640
		SV-Besch.	504	622	198	-	1 324
N	Erbringung von sonstigen wirtschaftlichen Dienstleistungen	Unternehmen	234	14	6	-	254
		SV-Besch.	254	329	643	-	1 226
P	Erziehung und Unterricht	Unternehmen	70	6	-	-	76
		SV-Besch.	54	120	-	-	174
Q	Gesundheits- und Sozialwesen	Unternehmen	267	56	9	2	334
		SV-Besch.	829	.	792	.	3 720
R	Kunst, Unterhaltung und Erholung	Unternehmen	109	3	-	-	112
		SV-Besch.	112	45	-	-	157
S	Erbringung von sonstigen Dienstleistungen	Unternehmen	278	3	2	-	283
		SV-Besch.	390	.	.	-	649
		Statistische Region Weser-Ems					
	Insgesamt	Unternehmen	86 824	7 945	1 639	303	96 711
		SV-Besch.	113 256	155 943	165 486	188 777	623 462
B	Bergbau und Gewinnung von Steinen und Erden	Unternehmen	155	21	5	3	184
		SV-Besch.	.	488	.	1 534	2 958
C	Verarbeitendes Gewerbe	Unternehmen	5 097	1 415	529	111	7 152
		SV-Besch.	10 105	30 479	57 436	67 963	165 983
D	Energieversorgung	Unternehmen	1 289	14	10	4	1 317
		SV-Besch.	172	310	1 039	3 685	5 206
E	Wasserversorgung; Abw.u.Abfallents.u.Bes.v.Umweltverschm.	Unternehmen	217	77	12	2	308
		SV-Besch.	.	1 769	1 262	.	4 660
F	Baugewerbe	Unternehmen	8 972	1 309	111	12	10 404
		SV-Besch.	16 417	23 538	10 313	6 345	56 613
G	Handel; Instandhaltung und Reparatur von Kfz	Unternehmen	20 698	1 777	298	39	22 812
		SV-Besch.	27 014	33 637	28 575	26 191	115 417
H	Verkehr und Lagerei	Unternehmen	3 240	554	98	18	3 910
		SV-Besch.	4 728	11 227	9 257	10 393	35 605
I	Gastgewerbe	Unternehmen	8 539	303	31	3	8 876
		SV-Besch.	.	5 880	2 374	.	17 155
J	Information und Kommunikation	Unternehmen	1 785	125	23	6	1 939
		SV-Besch.	1 334	2 474	2 289	2 899	8 996
K	Erbringung von Finanz- und Versicherungsdienstleistungen	Unternehmen	1 581	40	45	12	1 678
		SV-Besch.	2 027	1 110	4 930	9 240	17 307
L	Grundstücks- und Wohnungswesen	Unternehmen	9 226	60	9	-	9 295
		SV-Besch.	1 755	1 195	668	-	3 618
M	Erbr. v.freiberufl., wissenschaftl. und techn. Dienstleistungen	Unternehmen	9 073	578	48	4	9 703
		SV-Besch.	9 991	10 652	4 628	3 065	28 336
N	Erbringung von sonstigen wirtschaftlichen Dienstleistungen	Unternehmen	3 714	299	137	23	4 173
		SV-Besch.	4 205	6 545	14 803	13 117	38 670
P	Erziehung und Unterricht	Unternehmen	1 402	291	31	4	1 728
		SV-Besch.	2 313	5 314	2 967	3 858	14 452
Q	Gesundheits- und Sozialwesen	Unternehmen	5 352	850	214	57	6 473
		SV-Besch.	17 033	17 243	20 526	34 261	89 063
R	Kunst, Unterhaltung und Erholung	Unternehmen	1 857	53	6	2	1 918
		SV-Besch.	.	1 032	.	.	3 762
S	Erbringung von sonstigen Dienstleistungen	Unternehmen	4 627	179	32	3	4 841
		SV-Besch.	.	3 050	3 285	.	15 661

2. Unternehmen und sozialversicherungspflichtig Beschäftigte nach Beschäftigtengrößenklassen, Wirtschaftsabschnitten, Statistischen Regionen, kreisfreien Städten und Landkreisen in Niedersachsen 2006

Kode der Klassifikation	Wirtschaftsabschnitte Insgesamt	Merkmal	Unternehmen mit ...bis ... sozialversicherungspflichtig Beschäftigten				
			0 bis 9	10 bis 49	50 bis 249	250 und mehr	insgesamt
			Anzahl				
			Delmenhorst, Stadt				
	Insgesamt	Unternehmen	2 382	184	40	3	2 609
		SV-Besch.	.	3 902	.	.	12 404
B	Bergbau und Gewinnung von Steinen und Erden	Unternehmen	-	-	-	-	-
		SV-Besch.	-	-	-	-	-
C	Verarbeitendes Gewerbe	Unternehmen	116	38	11	-	165
		SV-Besch.	191	930	1 065	-	2 186
D	Energieversorgung	Unternehmen	1	-	1	-	2
		SV-Besch.
E	Wasserversorgung; Abw.u.Abfallents.u.Bes.v.Umweltverschm.	Unternehmen	5	1	-	-	6
		SV-Besch.	5	.	-	-	.
F	Baugewerbe	Unternehmen	250	21	2	-	273
		SV-Besch.	.	375	.	-	955
G	Handel; Instandhaltung und Reparatur von Kfz	Unternehmen	607	39	6	-	652
		SV-Besch.	744	840	707	-	2 291
H	Verkehr und Lagerei	Unternehmen	98	10	4	-	112
		SV-Besch.	146	197	252	-	595
I	Gastgewerbe	Unternehmen	190	4	-	-	194
		SV-Besch.	179	89	-	-	268
J	Information und Kommunikation	Unternehmen	55	5	-	-	60
		SV-Besch.	46	140	-	-	186
K	Erbringung von Finanz- und Versicherungsdienstleistungen	Unternehmen	48	-	1	-	49
		SV-Besch.	.	.	.	-	163
L	Grundstücks- und Wohnungswesen	Unternehmen	225	2	-	-	227
		SV-Besch.	.	.	-	-	109
M	Erbr. v.freiberufl., wissenschaftl. und techn. Dienstleistungen	Unternehmen	259	19	2	-	280
		SV-Besch.	286	.	.	-	906
N	Erbringung von sonstigen wirtschaftlichen Dienstleistungen	Unternehmen	133	11	4	1	149
		SV-Besch.	145	.	491	.	1 410
P	Erziehung und Unterricht	Unternehmen	28	5	2	-	35
		SV-Besch.	.	117	.	-	290
Q	Gesundheits- und Sozialwesen	Unternehmen	181	19	6	2	208
		SV-Besch.	581	.	464	.	2 305
R	Kunst, Unterhaltung und Erholung	Unternehmen	60	1	1	-	62
		SV-Besch.	.	.	.	-	148
S	Erbringung von sonstigen Dienstleistungen	Unternehmen	126	9	-	-	135
		SV-Besch.	251	136	-	-	387
			Emden, Stadt				
	Insgesamt	Unternehmen	1 449	167	45	7	1 668
		SV-Besch.	.	.	4 059	4 369	14 035
B	Bergbau und Gewinnung von Steinen und Erden	Unternehmen	1	-	-	-	1
		SV-Besch.	.	-	-	-	.
C	Verarbeitendes Gewerbe	Unternehmen	73	25	6	1	105
		SV-Besch.	.	585	529	.	2 766
D	Energieversorgung	Unternehmen	14	1	1	-	16
		SV-Besch.
E	Wasserversorgung; Abw.u.Abfallents.u.Bes.v.Umweltverschm.	Unternehmen	2	-	-	1	3
		SV-Besch.	.	-	-	.	.
F	Baugewerbe	Unternehmen	102	23	2	-	127
		SV-Besch.	.	442	.	-	837
G	Handel; Instandhaltung und Reparatur von Kfz	Unternehmen	310	30	8	-	348
		SV-Besch.	424	567	620	-	1 611
H	Verkehr und Lagerei	Unternehmen	82	22	9	3	116
		SV-Besch.	79	471	897	981	2 428
I	Gastgewerbe	Unternehmen	155	7	1	-	163
		SV-Besch.	.	216	.	-	425
J	Information und Kommunikation	Unternehmen	28	3	1	-	32
		SV-Besch.	.	42	.	-	156
K	Erbringung von Finanz- und Versicherungsdienstleistungen	Unternehmen	32	2	1	-	35
		SV-Besch.	51	.	.	-	302
L	Grundstücks- und Wohnungswesen	Unternehmen	141	3	1	-	145
		SV-Besch.	.	41	.	-	143
M	Erbr. v.freiberufl., wissenschaftl. und techn. Dienstleistungen	Unternehmen	149	11	-	-	160
		SV-Besch.	215	189	-	-	404
N	Erbringung von sonstigen wirtschaftlichen Dienstleistungen	Unternehmen	60	14	8	-	82
		SV-Besch.	94	342	754	-	1 190
P	Erziehung und Unterricht	Unternehmen	33	4	1	1	39
		SV-Besch.	.	82	.	.	681
Q	Gesundheits- und Sozialwesen	Unternehmen	118	16	4	1	139
		SV-Besch.	.	385	283	.	1 870
R	Kunst, Unterhaltung und Erholung	Unternehmen	40	3	-	-	43
		SV-Besch.	48	74	-	-	122
S	Erbringung von sonstigen Dienstleistungen	Unternehmen	109	3	2	-	114
		SV-Besch.	126	.	.	-	330

2. Unternehmen und sozialversicherungspflichtig Beschäftigte nach Beschäftigtengrößenklassen, Wirtschaftsabschnitten, Statistischen Regionen, kreisfreien Städten und Landkreisen in Niedersachsen 2006

Kode der Klassifikation	Wirtschaftsabschnitte Insgesamt	Merkmal	Unternehmen mit ...bis ... sozialversicherungspflichtig Beschäftigten				
			0 bis 9	10 bis 49	50 bis 249	250 und mehr	insgesamt
			Anzahl				
Oldenburg, Stadt							
	Insgesamt	Unternehmen	6 320	537	166	30	7 053
		SV-Besch.	8 150	10 739	16 892	23 763	59 544
B	Bergbau und Gewinnung von Steinen und Erden	Unternehmen	3	-	1	-	4
		SV-Besch.
C	Verarbeitendes Gewerbe	Unternehmen	273	54	25	2	354
		SV-Besch.	.	1 162	2 679	.	5 387
D	Energieversorgung	Unternehmen	91	2	-	2	95
		SV-Besch.	11	.	-	.	.
E	Wasserversorgung; Abw.u.Abfallents.u.Bes.v.Umweltverschm.	Unternehmen	10	2	1	-	13
		SV-Besch.	7	.	.	-	203
F	Baugewerbe	Unternehmen	452	58	9	1	520
		SV-Besch.	714	1 127	.	.	3 084
G	Handel; Instandhaltung und Reparatur von Kfz	Unternehmen	1 331	109	41	5	1 486
		SV-Besch.	1 656	2 180	3 829	2 687	10 352
H	Verkehr und Lagerei	Unternehmen	130	22	8	2	162
		SV-Besch.	.	399	647	.	2 131
I	Gastgewerbe	Unternehmen	429	33	3	-	465
		SV-Besch.	548	673	171	-	1 392
J	Information und Kommunikation	Unternehmen	219	22	8	3	252
		SV-Besch.	199	386	797	1 893	3 275
K	Erbringung von Finanz- und Versicherungsdienstleistungen	Unternehmen	128	5	2	3	138
		SV-Besch.	179	150	.	.	5 099
L	Grundstücks- und Wohnungswesen	Unternehmen	668	6	3	-	677
		SV-Besch.	182	118	219	-	519
M	Erbr. v.freiberufl., wissenschaftl. und techn. Dienstleistungen	Unternehmen	1 088	84	7	2	1 181
		SV-Besch.	1 161	1 520	.	.	5 493
N	Erbringung von sonstigen wirtschaftlichen Dienstleistungen	Unternehmen	286	32	17	3	338
		SV-Besch.	312	729	1 938	1 077	4 056
P	Erziehung und Unterricht	Unternehmen	139	12	5	1	157
		SV-Besch.	.	253	443	.	2 499
Q	Gesundheits- und Sozialwesen	Unternehmen	524	72	26	4	626
		SV-Besch.	1 578	1 527	3 047	3 475	9 627
R	Kunst, Unterhaltung und Erholung	Unternehmen	193	8	2	1	204
		SV-Besch.	165	157	.	.	858
S	Erbringung von sonstigen Dienstleistungen	Unternehmen	356	16	8	1	381
		SV-Besch.	.	268	737	.	3 035
Osnabrück, Stadt							
	Insgesamt	Unternehmen	6 010	620	165	57	6 852
		SV-Besch.	8 338	12 078	17 053	46 441	83 910
B	Bergbau und Gewinnung von Steinen und Erden	Unternehmen	2	-	-	-	2
		SV-Besch.
C	Verarbeitendes Gewerbe	Unternehmen	252	100	33	10	395
		SV-Besch.	458	2 083	3 442	13 197	19 180
D	Energieversorgung	Unternehmen	32	1	-	1	34
		SV-Besch.
E	Wasserversorgung; Abw.u.Abfallents.u.Bes.v.Umweltverschm.	Unternehmen	9	5	-	-	14
		SV-Besch.	.	.	-	-	145
F	Baugewerbe	Unternehmen	431	52	4	3	490
		SV-Besch.	708	933	323	1 603	3 567
G	Handel; Instandhaltung und Reparatur von Kfz	Unternehmen	1 263	142	40	12	1 457
		SV-Besch.	1 817	2 927	3 921	8 845	17 510
H	Verkehr und Lagerei	Unternehmen	206	32	11	6	255
		SV-Besch.	298	596	1 419	4 566	6 879
I	Gastgewerbe	Unternehmen	519	17	2	1	539
		SV-Besch.	575	331	.	.	1 279
J	Information und Kommunikation	Unternehmen	188	19	3	2	212
		SV-Besch.	.	350	316	.	1 581
K	Erbringung von Finanz- und Versicherungsdienstleistungen	Unternehmen	129	6	1	1	137
		SV-Besch.	.	154	.	.	1 853
L	Grundstücks- und Wohnungswesen	Unternehmen	682	6	-	-	688
		SV-Besch.	195	122	-	-	317
M	Erbr. v.freiberufl., wissenschaftl. und techn. Dienstleistungen	Unternehmen	912	75	13	1	1 001
		SV-Besch.	1 139	1 375	.	.	4 036
N	Erbringung von sonstigen wirtschaftlichen Dienstleistungen	Unternehmen	257	19	21	7	304
		SV-Besch.	304	389	2 267	3 617	6 577
P	Erziehung und Unterricht	Unternehmen	115	26	6	2	149
		SV-Besch.	.	548	607	.	3 116
Q	Gesundheits- und Sozialwesen	Unternehmen	480	75	25	9	589
		SV-Besch.	1 515	1 337	2 460	8 437	13 749
R	Kunst, Unterhaltung und Erholung	Unternehmen	158	7	1	1	167
		SV-Besch.	.	145	.	.	727
S	Erbringung von sonstigen Dienstleistungen	Unternehmen	375	38	5	1	419
		SV-Besch.	.	634	720	.	2 420

2. Unternehmen und sozialversicherungspflichtig Beschäftigte nach Beschäftigtengrößenklassen, Wirtschaftsabschnitten, Statistischen Regionen, kreisfreien Städten und Landkreisen in Niedersachsen 2006

Kode der Klassifikation	Wirtschaftsabschnitte Insgesamt	Merkmal	Unternehmen mit ...bis ... sozialversicherungspflichtig Beschäftigten				
			0 bis 9	10 bis 49	50 bis 249	250 und mehr	insgesamt
			Anzahl				
Wilhelmshaven, Stadt							
	Insgesamt	Unternehmen	2 281	239	49	10	2 579
		SV-Besch.	3 223	4 504	4 762	4 769	17 258
B	Bergbau und Gewinnung von Steinen und Erden	Unternehmen	-	-	-	-	-
		SV-Besch.	-	-	-	-	-
C	Verarbeitendes Gewerbe	Unternehmen	109	35	9	4	157
		SV-Besch.	209	741	903	1 855	3 708
D	Energieversorgung	Unternehmen	4	-	1	-	5
		SV-Besch.	-	-	-	-	-
E	Wasserversorgung; Abw.u.Abfallents.u.Bes.v.Umweltverschm.	Unternehmen	2	3	2	-	7
		SV-Besch.	-	56	-	-	327
F	Baugewerbe	Unternehmen	159	37	5	-	201
		SV-Besch.	275	698	419	-	1 392
G	Handel; Instandhaltung und Reparatur von Kfz	Unternehmen	522	41	8	-	571
		SV-Besch.	695	782	776	-	2 253
H	Verkehr und Lagerei	Unternehmen	52	12	4	1	69
		SV-Besch.	-	182	366	-	1 020
I	Gastgewerbe	Unternehmen	260	10	1	-	271
		SV-Besch.	234	-	-	-	442
J	Information und Kommunikation	Unternehmen	63	10	-	1	74
		SV-Besch.	-	183	-	-	513
K	Erbringung von Finanz- und Versicherungsdienstleistungen	Unternehmen	41	-	1	1	43
		SV-Besch.	-	-	-	-	376
L	Grundstücks- und Wohnungswesen	Unternehmen	230	2	1	-	233
		SV-Besch.	86	-	-	-	-
M	Erbr. v.freiberufl., wissenschaftl. und techn. Dienstleistungen	Unternehmen	262	29	2	-	293
		SV-Besch.	338	-	-	-	999
N	Erbringung von sonstigen wirtschaftlichen Dienstleistungen	Unternehmen	96	14	6	-	116
		SV-Besch.	106	264	644	-	1 014
P	Erziehung und Unterricht	Unternehmen	47	8	1	-	56
		SV-Besch.	-	161	-	-	320
Q	Gesundheits- und Sozialwesen	Unternehmen	211	32	6	3	252
		SV-Besch.	734	575	598	1 987	3 894
R	Kunst, Unterhaltung und Erholung	Unternehmen	54	1	2	-	57
		SV-Besch.	56	-	-	-	222
S	Erbringung von sonstigen Dienstleistungen	Unternehmen	169	5	-	-	174
		SV-Besch.	245	95	-	-	340
Ammerland							
	Insgesamt	Unternehmen	4 724	393	64	13	5 194
		SV-Besch.	5 906	7 793	5 788	7 490	26 977
B	Bergbau und Gewinnung von Steinen und Erden	Unternehmen	7	-	-	-	7
		SV-Besch.	-	-	-	-	-
C	Verarbeitendes Gewerbe	Unternehmen	288	67	24	6	385
		SV-Besch.	542	1 387	2 328	2 054	6 311
D	Energieversorgung	Unternehmen	18	-	-	-	18
		SV-Besch.	-	-	-	-	-
E	Wasserversorgung; Abw.u.Abfallents.u.Bes.v.Umweltverschm.	Unternehmen	12	6	1	-	19
		SV-Besch.	-	103	-	-	221
F	Baugewerbe	Unternehmen	598	64	6	-	668
		SV-Besch.	1 043	1 183	663	-	2 889
G	Handel; Instandhaltung und Reparatur von Kfz	Unternehmen	1 199	104	15	3	1 321
		SV-Besch.	1 520	2 067	1 415	3 184	8 186
H	Verkehr und Lagerei	Unternehmen	136	27	2	-	165
		SV-Besch.	261	-	-	-	1 059
I	Gastgewerbe	Unternehmen	357	18	5	-	380
		SV-Besch.	354	365	457	-	1 176
J	Information und Kommunikation	Unternehmen	89	5	-	-	94
		SV-Besch.	65	58	-	-	123
K	Erbringung von Finanz- und Versicherungsdienstleistungen	Unternehmen	74	2	1	-	77
		SV-Besch.	84	-	-	-	187
L	Grundstücks- und Wohnungswesen	Unternehmen	536	3	-	-	539
		SV-Besch.	114	39	-	-	153
M	Erbr. v.freiberufl., wissenschaftl. und techn. Dienstleistungen	Unternehmen	549	23	-	-	572
		SV-Besch.	475	408	-	-	883
N	Erbringung von sonstigen wirtschaftlichen Dienstleistungen	Unternehmen	238	13	3	1	255
		SV-Besch.	261	-	176	-	1 037
P	Erziehung und Unterricht	Unternehmen	56	14	1	-	71
		SV-Besch.	73	-	-	-	413
Q	Gesundheits- und Sozialwesen	Unternehmen	254	41	6	3	304
		SV-Besch.	767	-	406	-	3 920
R	Kunst, Unterhaltung und Erholung	Unternehmen	100	1	-	-	101
		SV-Besch.	-	-	-	-	90
S	Erbringung von sonstigen Dienstleistungen	Unternehmen	213	5	-	-	218
		SV-Besch.	240	74	-	-	314

2. Unternehmen und sozialversicherungspflichtig Beschäftigte nach Beschäftigtengrößenklassen, Wirtschaftsabschnitten, Statistischen Regionen, kreisfreien Städten und Landkreisen in Niedersachsen 2006

Kode der Klassifikation	Wirtschaftsabschnitte Insgesamt	Merkmal	Unternehmen mit ...bis ... sozialversicherungspflichtig Beschäftigten				
			0 bis 9	10 bis 49	50 bis 249	250 und mehr	insgesamt
			Anzahl				
		Aurich					
	Insgesamt	Unternehmen	6 692	444	92	7	7 235
		SV-Besch.	8 011	8 536	9 960	4 738	31 245
B	Bergbau und Gewinnung von Steinen und Erden	Unternehmen	8	1	-	-	9
		SV-Besch.	35
C	Verarbeitendes Gewerbe	Unternehmen	270	56	36	1	363
		SV-Besch.	.	1 141	4 173	.	6 123
D	Energieversorgung	Unternehmen	296	1	2	-	299
		SV-Besch.	13	.	.	-	225
E	Wasserversorgung; Abw.u.Abfallents.u.Bes.v.Umweltverschm.	Unternehmen	9	4	1	-	14
		SV-Besch.	.	119	.	-	241
F	Baugewerbe	Unternehmen	633	78	5	1	717
		SV-Besch.	1 241	1 301	.	.	4 577
G	Handel; Instandhaltung und Reparatur von Kfz	Unternehmen	1 419	102	17	2	1 540
		SV-Besch.	1 883	1 906	.	.	6 014
H	Verkehr und Lagerei	Unternehmen	199	28	1	-	228
		SV-Besch.	.	558	.	-	994
I	Gastgewerbe	Unternehmen	1 253	44	5	-	1 302
		SV-Besch.	971	843	295	-	2 109
J	Information und Kommunikation	Unternehmen	71	5	1	-	77
		SV-Besch.	.	98	.	-	204
K	Erbringung von Finanz- und Versicherungsdienstleistungen	Unternehmen	107	-	2	1	110
		SV-Besch.	154	-	.	.	897
L	Grundstücks- und Wohnungswesen	Unternehmen	645	3	-	-	648
		SV-Besch.	120	61	-	-	181
M	Erbr. v.freiberufl., wissenschaftl. und techn. Dienstleistungen	Unternehmen	513	29	3	-	545
		SV-Besch.	600	586	367	-	1 553
N	Erbringung von sonstigen wirtschaftlichen Dienstleistungen	Unternehmen	232	8	8	1	249
		SV-Besch.	264	.	1 239	.	1 910
P	Erziehung und Unterricht	Unternehmen	105	10	-	-	115
		SV-Besch.	145	231	-	-	376
Q	Gesundheits- und Sozialwesen	Unternehmen	385	59	8	1	453
		SV-Besch.	.	1 272	982	.	4 904
R	Kunst, Unterhaltung und Erholung	Unternehmen	133	4	-	-	137
		SV-Besch.	66	58	-	-	124
S	Erbringung von sonstigen Dienstleistungen	Unternehmen	414	12	3	-	429
		SV-Besch.	410	175	193	-	778
		Cloppenburg					
	Insgesamt	Unternehmen	5 747	598	95	18	6 458
		SV-Besch.	7 793	11 527	10 676	13 324	43 320
B	Bergbau und Gewinnung von Steinen und Erden	Unternehmen	12	4	-	-	16
		SV-Besch.	.	.	-	-	97
C	Verarbeitendes Gewerbe	Unternehmen	409	113	45	13	580
		SV-Besch.	758	2 483	5 442	8 330	17 013
D	Energieversorgung	Unternehmen	118	1	-	-	119
		SV-Besch.	.	.	-	-	73
E	Wasserversorgung; Abw.u.Abfallents.u.Bes.v.Umweltverschm.	Unternehmen	19	2	-	-	21
		SV-Besch.	.	.	-	-	83
F	Baugewerbe	Unternehmen	875	143	5	-	1 023
		SV-Besch.	1 670	2 454	608	-	4 732
G	Handel; Instandhaltung und Reparatur von Kfz	Unternehmen	1 531	137	10	2	1 680
		SV-Besch.	1 959	2 551	.	.	7 747
H	Verkehr und Lagerei	Unternehmen	164	31	4	1	200
		SV-Besch.	.	618	280	.	3 123
I	Gastgewerbe	Unternehmen	375	6	1	-	382
		SV-Besch.	303	.	.	-	483
J	Information und Kommunikation	Unternehmen	79	5	2	-	86
		SV-Besch.	48	.	.	-	377
K	Erbringung von Finanz- und Versicherungsdienstleistungen	Unternehmen	103	7	3	-	113
		SV-Besch.	135	227	198	-	560
L	Grundstücks- und Wohnungswesen	Unternehmen	646	3	-	-	649
		SV-Besch.	106	67	-	-	173
M	Erbr. v.freiberufl., wissenschaftl. und techn. Dienstleistungen	Unternehmen	463	34	2	-	499
		SV-Besch.	578	.	.	-	1 438
N	Erbringung von sonstigen wirtschaftlichen Dienstleistungen	Unternehmen	270	19	12	-	301
		SV-Besch.	328	388	1 232	-	1 948
P	Erziehung und Unterricht	Unternehmen	87	29	1	-	117
		SV-Besch.	.	513	.	-	815
Q	Gesundheits- und Sozialwesen	Unternehmen	276	49	9	2	336
		SV-Besch.	.	991	1 074	.	3 847
R	Kunst, Unterhaltung und Erholung	Unternehmen	75	6	-	-	81
		SV-Besch.	101	112	-	-	213
S	Erbringung von sonstigen Dienstleistungen	Unternehmen	245	9	1	-	255
		SV-Besch.	373	.	.	-	598

2. Unternehmen und sozialversicherungspflichtig Beschäftigte nach Beschäftigtengrößenklassen, Wirtschaftsabschnitten, Statistischen Regionen, kreisfreien Städten und Landkreisen in Niedersachsen 2006

Kode der Klassifikation	Wirtschaftsabschnitte Insgesamt	Merkmal	Unternehmen mit ...bis ... sozialversicherungspflichtig Beschäftigten				
			0 bis 9	10 bis 49	50 bis 249	250 und mehr	insgesamt
			Anzahl				
			Emsland				
	Insgesamt	Unternehmen	10 365	1 138	222	41	11 766
		SV-Besch.	13 921	22 340	21 234	25 770	83 265
B	Bergbau und Gewinnung von Steinen und Erden	Unternehmen	32	2	1	2	37
		SV-Besch.	1 210
C	Verarbeitendes Gewerbe	Unternehmen	698	219	88	16	1 021
		SV-Besch.	1 471	4 723	8 519	12 546	27 259
D	Energieversorgung	Unternehmen	178	2	1	1	182
		SV-Besch.	20	.	.	.	457
E	Wasserversorgung; Abw.u.Abfallents.u.Bes.v.Umweltverschm.	Unternehmen	32	16	2	-	50
		SV-Besch.	.	398	.	-	550
F	Baugewerbe	Unternehmen	1 121	223	27	2	1 373
		SV-Besch.	2 041	4 226	.	.	9 846
G	Handel; Instandhaltung und Reparatur von Kfz	Unternehmen	2 487	248	37	2	2 774
		SV-Besch.	3 428	4 564	.	.	12 822
H	Verkehr und Lagerei	Unternehmen	591	77	10	2	680
		SV-Besch.	.	1 588	1 131	.	4 135
I	Gastgewerbe	Unternehmen	863	35	4	1	903
		SV-Besch.	.	635	409	.	2 345
J	Information und Kommunikation	Unternehmen	189	10	-	-	199
		SV-Besch.	118	212	-	-	330
K	Erbringung von Finanz- und Versicherungsdienstleistungen	Unternehmen	165	6	7	1	179
		SV-Besch.	227	.	737	.	1 927
L	Grundstücks- und Wohnungswesen	Unternehmen	1 256	8	1	-	1 265
		SV-Besch.	.	180	.	-	396
M	Erbr. v.freiberufl., wissenschaftl. und techn. Dienstleistungen	Unternehmen	965	67	6	1	1 039
		SV-Besch.	1 031	1 212	.	.	3 701
N	Erbringung von sonstigen wirtschaftlichen Dienstleistungen	Unternehmen	408	38	14	1	461
		SV-Besch.	506	767	.	.	3 023
P	Erziehung und Unterricht	Unternehmen	183	60	4	-	247
		SV-Besch.	451	987	401	-	1 839
Q	Gesundheits- und Sozialwesen	Unternehmen	566	105	18	11	700
		SV-Besch.	1 881	2 136	1 309	5 464	10 790
R	Kunst, Unterhaltung und Erholung	Unternehmen	174	5	-	-	179
		SV-Besch.	167	81	-	-	248
S	Erbringung von sonstigen Dienstleistungen	Unternehmen	457	17	2	1	477
		SV-Besch.	796	366	.	.	2 387
			Friesland				
	Insgesamt	Unternehmen	3 574	225	43	6	3 848
		SV-Besch.	4 594	4 326	4 599	3 606	17 125
B	Bergbau und Gewinnung von Steinen und Erden	Unternehmen	4	1	-	-	5
		SV-Besch.	.	.	-	-	27
C	Verarbeitendes Gewerbe	Unternehmen	182	38	14	2	236
		SV-Besch.	.	854	1 330	.	3 267
D	Energieversorgung	Unternehmen	64	-	-	-	64
		SV-Besch.	14	-	-	-	14
E	Wasserversorgung; Abw.u.Abfallents.u.Bes.v.Umweltverschm.	Unternehmen	8	1	1	-	10
		SV-Besch.	.	.	.	-	118
F	Baugewerbe	Unternehmen	339	35	3	-	377
		SV-Besch.	565	579	312	-	1 456
G	Handel; Instandhaltung und Reparatur von Kfz	Unternehmen	888	51	5	-	944
		SV-Besch.	1 217	870	693	-	2 780
H	Verkehr und Lagerei	Unternehmen	85	12	2	-	99
		SV-Besch.	153	.	.	-	552
I	Gastgewerbe	Unternehmen	477	14	1	-	492
		SV-Besch.	454	.	.	-	793
J	Information und Kommunikation	Unternehmen	86	4	-	-	90
		SV-Besch.	.	78	-	-	.
K	Erbringung von Finanz- und Versicherungsdienstleistungen	Unternehmen	62	-	3	-	65
		SV-Besch.	79	-	520	-	599
L	Grundstücks- und Wohnungswesen	Unternehmen	321	2	-	-	323
		SV-Besch.	.	.	-	-	.
M	Erbr. v.freiberufl., wissenschaftl. und techn. Dienstleistungen	Unternehmen	333	18	1	-	352
		SV-Besch.	355	.	.	-	746
N	Erbringung von sonstigen wirtschaftlichen Dienstleistungen	Unternehmen	130	2	2	2	136
		SV-Besch.	124	.	.	.	2 584
P	Erziehung und Unterricht	Unternehmen	53	2	-	-	55
		SV-Besch.	.	.	-	-	110
Q	Gesundheits- und Sozialwesen	Unternehmen	246	37	11	2	296
		SV-Besch.	.	768	1 043	.	3 405
R	Kunst, Unterhaltung und Erholung	Unternehmen	71	2	-	-	73
		SV-Besch.	.	.	-	-	95
S	Erbringung von sonstigen Dienstleistungen	Unternehmen	225	6	-	-	231
		SV-Besch.	268	101	-	-	369

2. Unternehmen und sozialversicherungspflichtig Beschäftigte nach Beschäftigtengrößenklassen, Wirtschaftsabschnitten, Statistischen Regionen, kreisfreien Städten und Landkreisen in Niedersachsen 2006

Kode der Klassifikation	Wirtschaftsabschnitte Insgesamt	Merkmal	Unternehmen mit ...bis ... sozialversicherungspflichtig Beschäftigten				
			0 bis 9	10 bis 49	50 bis 249	250 und mehr	insgesamt
			Anzahl				
Grafschaft Bentheim							
	Insgesamt	Unternehmen	4 461	453	104	13	5 031
		SV-Besch.	6 037	9 087	10 946	5 393	31 463
B	Bergbau und Gewinnung von Steinen und Erden	Unternehmen	15	1	1	1	18
		SV-Besch.	39	.	.	.	820
C	Verarbeitendes Gewerbe	Unternehmen	280	98	35	5	418
		SV-Besch.	619	2 039	4 138	1 843	8 639
D	Energieversorgung	Unternehmen	18	2	1	-	21
		SV-Besch.	.	.	.	-	163
E	Wasserversorgung; Abw.u.Abfallents.u.Bes.v.Umweltverschm.	Unternehmen	14	4	-	-	18
		SV-Besch.	22	99	-	-	121
F	Baugewerbe	Unternehmen	467	78	8	-	553
		SV-Besch.	847	1 587	851	-	3 285
G	Handel; Instandhaltung und Reparatur von Kfz	Unternehmen	1 320	109	15	2	1 446
		SV-Besch.	1 691	1 949	.	.	5 680
H	Verkehr und Lagerei	Unternehmen	113	19	4	1	137
		SV-Besch.	.	419	274	.	1 163
I	Gastgewerbe	Unternehmen	388	19	3	-	410
		SV-Besch.	399	339	245	-	983
J	Information und Kommunikation	Unternehmen	73	5	2	-	80
		SV-Besch.	.	107	.	-	354
K	Erbringung von Finanz- und Versicherungsdienstleistungen	Unternehmen	83	2	3	1	89
		SV-Besch.	99	.	375	-	938
L	Grundstücks- und Wohnungswesen	Unternehmen	485	3	-	-	488
		SV-Besch.	101	71	-	-	172
M	Erbr. v.freiberufl., wissenschaftl. und techn. Dienstleistungen	Unternehmen	402	18	2	-	422
		SV-Besch.	446	.	.	-	906
N	Erbringung von sonstigen wirtschaftlichen Dienstleistungen	Unternehmen	167	34	12	1	214
		SV-Besch.	.	841	1 238	.	2 520
P	Erziehung und Unterricht	Unternehmen	69	16	1	-	86
		SV-Besch.	.	317	.	-	494
Q	Gesundheits- und Sozialwesen	Unternehmen	276	34	16	2	328
		SV-Besch.	850	.	1 882	.	4 488
R	Kunst, Unterhaltung und Erholung	Unternehmen	95	5	-	-	100
		SV-Besch.	101	100	-	-	201
S	Erbringung von sonstigen Dienstleistungen	Unternehmen	196	6	1	-	203
		SV-Besch.	.	111	.	-	536
Leer							
	Insgesamt	Unternehmen	5 610	456	73	11	6 150
		SV-Besch.	7 315	8 833	7 413	8 571	32 132
B	Bergbau und Gewinnung von Steinen und Erden	Unternehmen	11	1	-	-	12
		SV-Besch.	.	.	-	-	54
C	Verarbeitendes Gewerbe	Unternehmen	333	76	16	2	427
		SV-Besch.	.	1 452	1 702	.	4 555
D	Energieversorgung	Unternehmen	125	1	-	-	126
		SV-Besch.	.	.	-	-	26
E	Wasserversorgung; Abw.u.Abfallents.u.Bes.v.Umweltverschm.	Unternehmen	12	6	-	-	18
		SV-Besch.	19	139	-	-	158
F	Baugewerbe	Unternehmen	566	75	6	-	647
		SV-Besch.	1 040	1 365	416	-	2 821
G	Handel; Instandhaltung und Reparatur von Kfz	Unternehmen	1 258	96	14	4	1 372
		SV-Besch.	1 760	1 764	1 632	4 378	9 534
H	Verkehr und Lagerei	Unternehmen	452	61	7	-	520
		SV-Besch.	507	1 244	562	-	2 313
I	Gastgewerbe	Unternehmen	638	14	2	-	654
		SV-Besch.	478	.	.	-	953
J	Information und Kommunikation	Unternehmen	98	9	2	-	109
		SV-Besch.	89	.	.	-	521
K	Erbringung von Finanz- und Versicherungsdienstleistungen	Unternehmen	107	2	3	2	114
		SV-Besch.	119	.	405	.	1 537
L	Grundstücks- und Wohnungswesen	Unternehmen	457	3	1	-	461
		SV-Besch.	99	.	.	-	293
M	Erbr. v.freiberufl., wissenschaftl. und techn. Dienstleistungen	Unternehmen	494	30	1	-	525
		SV-Besch.	590	.	.	-	1 232
N	Erbringung von sonstigen wirtschaftlichen Dienstleistungen	Unternehmen	238	15	6	1	260
		SV-Besch.	288	.	568	.	2 772
P	Erziehung und Unterricht	Unternehmen	84	9	1	-	94
		SV-Besch.	144	.	.	-	366
Q	Gesundheits- und Sozialwesen	Unternehmen	329	53	12	2	396
		SV-Besch.	.	1 047	1 199	.	4 236
R	Kunst, Unterhaltung und Erholung	Unternehmen	106	1	-	-	107
		SV-Besch.	.	.	-	-	81
S	Erbringung von sonstigen Dienstleistungen	Unternehmen	302	4	2	-	308
		SV-Besch.	406	.	.	-	680

2. Unternehmen und sozialversicherungspflichtig Beschäftigte nach Beschäftigtengrößenklassen, Wirtschaftsabschnitten, Statistischen Regionen, kreisfreien Städten und Landkreisen in Niedersachsen 2006

Kode der Klassifikation	Wirtschaftsabschnitte Insgesamt	Merkmal	Unternehmen mit ...bis ... sozialversicherungspflichtig Beschäftigten				
			0 bis 9	10 bis 49	50 bis 249	250 und mehr	insgesamt
			Anzahl				
			Oldenburg				
	Insgesamt	Unternehmen	4 973	386	62	7	5 428
		SV-Besch.	6 012	7 504	6 256	2 245	22 017
B	Bergbau und Gewinnung von Steinen und Erden	Unternehmen	6	-	-	-	6
		SV-Besch.	12	-	-	-	12
C	Verarbeitendes Gewerbe	Unternehmen	319	72	25	3	419
		SV-Besch.	666	1 561	3 022	1 118	6 367
D	Energieversorgung	Unternehmen	71	1	-	-	72
		SV-Besch.	.	.	-	-	26
E	Wasserversorgung; Abw.u.Abfallents.u.Bes.v.Umweltverschm.	Unternehmen	15	6	-	-	21
		SV-Besch.	41	114	-	-	155
F	Baugewerbe	Unternehmen	572	59	2	1	634
		SV-Besch.	1 009	985	.	.	2 390
G	Handel; Instandhaltung und Reparatur von Kfz	Unternehmen	1 253	92	8	1	1 354
		SV-Besch.	.	1 775	.	.	4 156
H	Verkehr und Lagerei	Unternehmen	154	35	4	-	193
		SV-Besch.	249	733	342	-	1 324
I	Gastgewerbe	Unternehmen	324	15	-	-	339
		SV-Besch.	395	310	-	-	705
J	Information und Kommunikation	Unternehmen	130	2	1	-	133
		SV-Besch.	65	.	.	-	155
K	Erbringung von Finanz- und Versicherungsdienstleistungen	Unternehmen	75	2	4	-	81
		SV-Besch.	.	.	304	-	435
L	Grundstücks- und Wohnungswesen	Unternehmen	517	2	-	-	519
		SV-Besch.	.	.	-	-	155
M	Erbr. v.freiberufl., wissenschaftl. und techn. Dienstleistungen	Unternehmen	623	17	2	-	642
		SV-Besch.	560	.	.	-	960
N	Erbringung von sonstigen wirtschaftlichen Dienstleistungen	Unternehmen	249	17	4	-	270
		SV-Besch.	247	387	395	-	1 029
P	Erziehung und Unterricht	Unternehmen	86	10	2	-	98
		SV-Besch.	.	164	.	-	477
Q	Gesundheits- und Sozialwesen	Unternehmen	257	41	9	2	309
		SV-Besch.	771	795	.	.	2 997
R	Kunst, Unterhaltung und Erholung	Unternehmen	111	2	-	-	113
		SV-Besch.	.	.	-	-	132
S	Erbringung von sonstigen Dienstleistungen	Unternehmen	211	13	1	-	225
		SV-Besch.	251	.	.	-	542
			Osnabrück				
	Insgesamt	Unternehmen	11 878	1 084	226	46	13 234
		SV-Besch.	15 875	21 332	22 568	22 415	82 190
B	Bergbau und Gewinnung von Steinen und Erden	Unternehmen	14	4	-	-	18
		SV-Besch.	36	101	-	-	137
C	Verarbeitendes Gewerbe	Unternehmen	886	234	88	28	1 236
		SV-Besch.	1 704	5 252	9 978	14 420	31 354
D	Energieversorgung	Unternehmen	107	-	3	-	110
		SV-Besch.	.	.	.	-	170
E	Wasserversorgung; Abw.u.Abfallents.u.Bes.v.Umweltverschm.	Unternehmen	47	11	4	-	62
		SV-Besch.	70	168	468	-	706
F	Baugewerbe	Unternehmen	1 287	176	16	3	1 482
		SV-Besch.	2 628	3 067	1 354	1 001	8 050
G	Handel; Instandhaltung und Reparatur von Kfz	Unternehmen	2 974	234	42	3	3 253
		SV-Besch.	3 841	4 504	4 085	1 088	13 518
H	Verkehr und Lagerei	Unternehmen	414	93	13	-	520
		SV-Besch.	798	1 882	1 118	-	3 798
I	Gastgewerbe	Unternehmen	930	35	2	-	967
		SV-Besch.	.	650	.	-	1 577
J	Information und Kommunikation	Unternehmen	257	12	2	-	271
		SV-Besch.	.	277	.	-	660
K	Erbringung von Finanz- und Versicherungsdienstleistungen	Unternehmen	246	2	5	2	255
		SV-Besch.	299	.	473	.	1 388
L	Grundstücks- und Wohnungswesen	Unternehmen	1 159	9	1	-	1 169
		SV-Besch.	.	151	.	-	350
M	Erbr. v.freiberufl., wissenschaftl. und techn. Dienstleistungen	Unternehmen	1 156	65	5	-	1 226
		SV-Besch.	1 214	1 114	373	-	2 701
N	Erbringung von sonstigen wirtschaftlichen Dienstleistungen	Unternehmen	533	27	9	3	572
		SV-Besch.	567	.	980	.	4 203
P	Erziehung und Unterricht	Unternehmen	174	45	2	-	221
		SV-Besch.	.	661	.	-	1 063
Q	Gesundheits- und Sozialwesen	Unternehmen	712	114	31	7	864
		SV-Besch.	2 265	2 496	2 708	3 255	10 724
R	Kunst, Unterhaltung und Erholung	Unternehmen	276	4	-	-	280
		SV-Besch.	217	88	-	-	305
S	Erbringung von sonstigen Dienstleistungen	Unternehmen	706	19	3	-	728
		SV-Besch.	800	300	386	-	1 486

2. Unternehmen und sozialversicherungspflichtig Beschäftigte nach Beschäftigtengrößenklassen, Wirtschaftsabschnitten, Statistischen Regionen, kreisfreien Städten und Landkreisen in Niedersachsen 2006

Kode der Klassifikation	Wirtschaftsabschnitte Insgesamt	Merkmal	Unternehmen mit ...bis ... sozialversicherungspflichtig Beschäftigten				
			0 bis 9	10 bis 49	50 bis 249	250 und mehr	insgesamt
			Anzahl				
			Vechta				
	Insgesamt	Unternehmen	5 190	629	128	22	5 969
		SV-Besch.	6 789	12 696	13 405	10 292	43 182
B	Bergbau und Gewinnung von Steinen und Erden	Unternehmen	35	5	2	-	42
		SV-Besch.	.	124	.	-	432
C	Verarbeitendes Gewerbe	Unternehmen	346	137	56	12	551
		SV-Besch.	712	3 104	6 089	6 287	16 192
D	Energieversorgung	Unternehmen	50	1	-	-	51
		SV-Besch.	.	.	-	-	17
E	Wasserversorgung; Abw.u.Abfallents.u.Bes.v.Umweltverschm.	Unternehmen	15	7	-	-	22
		SV-Besch.	32	221	-	-	253
F	Baugewerbe	Unternehmen	607	116	6	-	729
		SV-Besch.	1 186	2 051	611	-	3 848
G	Handel; Instandhaltung und Reparatur von Kfz	Unternehmen	1 280	152	24	3	1 459
		SV-Besch.	1 667	2 889	2 056	875	7 487
H	Verkehr und Lagerei	Unternehmen	167	48	7	-	222
		SV-Besch.	306	979	744	-	2 029
I	Gastgewerbe	Unternehmen	415	9	1	1	426
		SV-Besch.	.	231	.	.	1 118
J	Information und Kommunikation	Unternehmen	86	4	1	-	91
		SV-Besch.	57	.	.	-	276
K	Erbringung von Finanz- und Versicherungsdienstleistungen	Unternehmen	100	3	5	-	108
		SV-Besch.	143	74	540	-	757
L	Grundstücks- und Wohnungswesen	Unternehmen	741	1	-	-	742
		SV-Besch.	.	.	-	-	94
M	Erbr. v.freiberufl., wissenschaftl. und techn. Dienstleistungen	Unternehmen	502	37	1	-	540
		SV-Besch.	556	.	.	-	1 389
N	Erbringung von sonstigen wirtschaftlichen Dienstleistungen	Unternehmen	211	21	7	2	241
		SV-Besch.	.	429	795	.	2 441
P	Erziehung und Unterricht	Unternehmen	67	27	3	-	97
		SV-Besch.	110	523	497	-	1 130
Q	Gesundheits- und Sozialwesen	Unternehmen	227	48	13	4	292
		SV-Besch.	851	961	1 167	1 691	4 670
R	Kunst, Unterhaltung und Erholung	Unternehmen	106	2	-	-	108
		SV-Besch.	.	.	-	-	107
S	Erbringung von sonstigen Dienstleistungen	Unternehmen	235	11	2	-	248
		SV-Besch.	.	179	.	-	942
			Wesermarsch				
	Insgesamt	Unternehmen	2 733	242	41	10	3 026
		SV-Besch.	3 521	4 612	4 041	3 544	15 718
B	Bergbau und Gewinnung von Steinen und Erden	Unternehmen	1	1	-	-	2
		SV-Besch.	.	.	-	-	.
C	Verarbeitendes Gewerbe	Unternehmen	170	31	13	6	220
		SV-Besch.	325	604	1 737	2 066	4 732
D	Energieversorgung	Unternehmen	30	-	-	-	30
		SV-Besch.	4	-	-	-	4
E	Wasserversorgung; Abw.u.Abfallents.u.Bes.v.Umweltverschm.	Unternehmen	2	2	-	1	5
		SV-Besch.	.	.	-	.	.
F	Baugewerbe	Unternehmen	320	41	3	-	364
		SV-Besch.	634	728	275	-	1 637
G	Handel; Instandhaltung und Reparatur von Kfz	Unternehmen	578	55	1	-	634
		SV-Besch.	.	925	.	-	1 705
H	Verkehr und Lagerei	Unternehmen	150	18	7	2	177
		SV-Besch.	.	329	686	.	1 761
I	Gastgewerbe	Unternehmen	295	5	-	-	300
		SV-Besch.	246	105	-	-	351
J	Information und Kommunikation	Unternehmen	48	5	-	-	53
		SV-Besch.	21	129	-	-	150
K	Erbringung von Finanz- und Versicherungsdienstleistungen	Unternehmen	42	-	2	-	44
		SV-Besch.	.	-	.	-	163
L	Grundstücks- und Wohnungswesen	Unternehmen	277	4	-	-	281
		SV-Besch.	42	84	-	-	126
M	Erbr. v.freiberufl., wissenschaftl. und techn. Dienstleistungen	Unternehmen	248	13	-	-	261
		SV-Besch.	282	225	-	-	507
N	Erbringung von sonstigen wirtschaftlichen Dienstleistungen	Unternehmen	129	15	4	-	148
		SV-Besch.	176	379	298	-	853
P	Erziehung und Unterricht	Unternehmen	46	13	1	-	60
		SV-Besch.	.	254	.	-	392
Q	Gesundheits- und Sozialwesen	Unternehmen	183	33	9	1	226
		SV-Besch.	.	678	758	.	2 232
R	Kunst, Unterhaltung und Erholung	Unternehmen	53	1	-	-	54
		SV-Besch.	.	.	-	-	59
S	Erbringung von sonstigen Dienstleistungen	Unternehmen	161	5	1	-	167
		SV-Besch.	.	90	.	-	325

2. Unternehmen und sozialversicherungspflichtig Beschäftigte nach Beschäftigtengrößenklassen, Wirtschaftsabschnitten, Statistischen Regionen, kreisfreien Städten und Landkreisen in Niedersachsen 2006

Kode der Klassifikation	Wirtschaftsabschnitte Insgesamt	Merkmal	Unternehmen mit ...bis ... sozialversicherungspflichtig Beschäftigten				
			0 bis 9	10 bis 49	50 bis 249	250 und mehr	insgesamt
			Anzahl				
			Wittmund				
	Insgesamt	Unternehmen	2 435	150	24	2	2 611
		SV-Besch.	2 636	.	.	.	7 677
B	Bergbau und Gewinnung von Steinen und Erden	Unternehmen	4	1	-	-	5
		SV-Besch.	.	.	-	-	19
C	Verarbeitendes Gewerbe	Unternehmen	93	22	5	-	120
		SV-Besch.	206	378	360	-	944
D	Energieversorgung	Unternehmen	72	1	-	-	73
		SV-Besch.	.	.	-	-	34
E	Wasserversorgung; Abw.u.Abfallents.u.Bes.v.Umweltverschm.	Unternehmen	4	1	-	-	5
		SV-Besch.	.	.	-	-	.
F	Baugewerbe	Unternehmen	193	30	2	1	226
		SV-Besch.	320	437	.	.	1 247
G	Handel; Instandhaltung und Reparatur von Kfz	Unternehmen	478	36	7	-	521
		SV-Besch.	607	577	587	-	1 771
H	Verkehr und Lagerei	Unternehmen	47	7	1	-	55
		SV-Besch.	.	126	.	-	301
I	Gastgewerbe	Unternehmen	671	18	-	-	689
		SV-Besch.	440	316	-	-	756
J	Information und Kommunikation	Unternehmen	26	-	-	-	26
		SV-Besch.	.	.	-	-	.
K	Erbringung von Finanz- und Versicherungsdienstleistungen	Unternehmen	39	1	1	-	41
		SV-Besch.	.	.	.	-	126
L	Grundstücks- und Wohnungswesen	Unternehmen	240	-	1	-	241
		SV-Besch.	.	-	.	-	133
M	Erbr. v.freiberufl., wissenschaftl. und techn. Dienstleistungen	Unternehmen	155	9	1	-	165
		SV-Besch.	165	.	.	-	482
N	Erbringung von sonstigen wirtschaftlichen Dienstleistungen	Unternehmen	77	-	-	-	77
		SV-Besch.	103	-	-	-	103
P	Erziehung und Unterricht	Unternehmen	30	1	-	-	31
		SV-Besch.	.	.	-	-	71
Q	Gesundheits- und Sozialwesen	Unternehmen	127	22	5	1	155
		SV-Besch.	371	428	.	.	1 405
R	Kunst, Unterhaltung und Erholung	Unternehmen	52	-	-	-	52
		SV-Besch.	30	-	-	-	30
S	Erbringung von sonstigen Dienstleistungen	Unternehmen	127	1	1	-	129
		SV-Besch.	.	.	.	-	192
			Land Niedersachsen				
	Insgesamt	Unternehmen	271 779	22 833	4 635	903	300 150
		SV-Besch.	355 194	450 317	467 176	790 968	2 063 655
B	Bergbau und Gewinnung von Steinen und Erden	Unternehmen	296	51	15	7	369
		SV-Besch.	.	.	.	5 218	8 564
C	Verarbeitendes Gewerbe	Unternehmen	15 007	3 841	1 272	316	20 436
		SV-Besch.	29 397	81 954	136 094	324 907	572 352
D	Energieversorgung	Unternehmen	2 399	41	46	14	2 500
		SV-Besch.	.	.	4 039	17 294	22 673
E	Wasserversorgung; Abw.u.Abfallents.u.Bes.v.Umweltverschm.	Unternehmen	749	228	53	6	1 036
		SV-Besch.	1 193	5 307	5 890	4 330	16 720
F	Baugewerbe	Unternehmen	27 845	3 430	279	22	31 576
		SV-Besch.	49 729	60 895	24 960	10 505	146 089
G	Handel; Instandhaltung und Reparatur von Kfz	Unternehmen	62 305	5 004	857	105	68 271
		SV-Besch.	80 196	96 337	81 953	80 007	338 493
H	Verkehr und Lagerei	Unternehmen	9 504	1 458	256	41	11 259
		SV-Besch.	14 219	29 939	23 804	26 171	94 133
I	Gastgewerbe	Unternehmen	24 588	895	112	11	25 606
		SV-Besch.	24 790	17 520	9 860	4 808	56 978
J	Information und Kommunikation	Unternehmen	7 356	481	125	22	7 984
		SV-Besch.	5 774	10 149	13 088	11 309	40 320
K	Erbringung von Finanz- und Versicherungsdienstleistungen	Unternehmen	4 789	127	112	63	5 091
		SV-Besch.	6 196	3 151	13 956	49 526	72 829
L	Grundstücks- und Wohnungswesen	Unternehmen	26 917	193	34	1	27 145
		SV-Besch.	6 284	3 816	.	.	13 758
M	Erbr. v.freiberufl., wissenschaftl. und techn. Dienstleistungen	Unternehmen	32 490	1 835	165	27	34 517
		SV-Besch.	33 691	33 328	15 889	25 125	108 033
N	Erbringung von sonstigen wirtschaftlichen Dienstleistungen	Unternehmen	12 157	879	359	70	13 465
		SV-Besch.	13 650	18 475	40 366	47 359	119 850
P	Erziehung und Unterricht	Unternehmen	4 856	723	91	23	5 693
		SV-Besch.	7 154	13 613	9 056	26 186	56 009
Q	Gesundheits- und Sozialwesen	Unternehmen	17 870	2 830	714	152	21 566
		SV-Besch.	56 294	58 696	68 383	112 105	295 478
R	Kunst, Unterhaltung und Erholung	Unternehmen	6 754	204	35	6	6 999
		SV-Besch.	5 211	3 878	.	.	15 415
S	Erbringung von sonstigen Dienstleistungen	Unternehmen	15 897	613	110	17	16 637
		SV-Besch.	20 444	11 217	11 557	42 743	85 961

3. Unternehmen und sozialversicherungspflichtig Beschäftigte nach Statistischen Regionen und Wirtschaftsklassen in

Kode der Klassifikation	Wirtschaftsabschnitt Wirtschaftsabteilung Wirtschaftsgruppe Wirtschaftsklasse	Niedersachsen	
		Unternehmen	SV-Besch.
		Anzahl	
B	Bergbau und Gewinnung von Steinen und Erden	369	8 564
06	Gewinnung von Erdöl und Erdgas	4	2 990
062	Gewinnung von Erdgas	4	2 990
07	Erzbergbau	1	.
072	NE-Metallerzbergbau	1	.
0729	Sonstiger NE-Metallerzbergbau	1	.
08	Gewinnung von Steinen und Erden, sonstiger Bergbau	298	3 703
081	Gewinnung von Natursteinen, Kies, Sand, Ton und Kaolin	190	1 408
0811	Gewinnung von Naturwerksteinen und Natursteinen, Kalk- und Gipsstein, Kreide und Schiefer	34	439
0812	Gewinnung von Kies, Sand, Ton und Kaolin	156	969
089	Sonstiger Bergbau; Gewinnung von Steinen und Erden a.n.g.	108	2 295
0891	Bergbau auf chemische und Düngemittelminerale	1	.
0892	Torfgewinnung	92	1 077
0893	Gewinnung von Salz	2	.
0899	Gewinnung von Steinen und Erden a. n. g.	13	67
09	Erbringung von Dienstleistungen für den Bergbau und für die Gewinnung von Steinen und Erden	66	.
091	Erbringung von Dienstleistungen für die Gewinnung von Erdöl und Erdgas	48	1 828
099	Erbringung von Dienstleistungen für den sonstigen Bergbau und die Gewinnung von Steinen und Erden	18	.
C	Verarbeitendes Gewerbe	20 436	572 352
10	Herstellung von Nahrungs- und Futtermitteln	3 789	85 177
101	Schlachten und Fleischverarbeitung	1 454	26 138
1011	Schlachten (ohne Schlachten von Geflügel)	272	5 471
1012	Schlachten von Geflügel	45	4 731
1013	Fleischverarbeitung	1 137	15 936
102	Fischverarbeitung	57	2 505
103	Obst- und Gemüseverarbeitung	109	4 494
1031	Kartoffelverarbeitung	21	1 956
1032	Herstellung von Frucht- und Gemüsesäften	37	1 484
1039	Sonstige Verarbeitung von Obst und Gemüse	51	1 054
104	Herstellung von pflanzlichen und tierischen Ölen und Fetten	18	993
1041	Herstellung von Ölen und Fetten (ohne Margarine u.ä. Nahrungsfette)	15	.
1042	Herstellung von Margarine u. ä. Nahrungsfetten	3	.
105	Milchverarbeitung	70	2 782
1051	Milchverarbeitung (ohne Herstellung von Speiseeis)	52	1 915
1052	Herstellung von Speiseeis	18	867
106	Mahl- und Schälmaschinen, Herstellung von Stärke und Stärkeerzeugnissen	70	2 468
1061	Mahl- und Schälmaschinen	62	1 618
1062	Herstellung von Stärke und Stärkeerzeugnissen	8	850
107	Herstellung von Back- und Teigwaren	1 667	33 376
1071	Herstellung von Backwaren (ohne Dauerbackwaren)	1 632	30 128
1072	Herstellung von Dauerbackwaren	27	3 229
1073	Herstellung von Teigwaren	8	19
108	Herstellung von sonstigen Nahrungsmitteln	217	8 713
1081	Herstellung von Zucker	4	.
1082	Herstellung von Süßwaren (ohne Dauerbackwaren)	28	1 256
1083	Verarbeitung von Kaffee und Tee, Herstellung von Kaffee-Ersatz	21	759
1084	Herstellung von Würzmitteln und Soßen	21	2 973
1085	Herstellung von Fertiggerichten	48	768
1086	Herstellung von homogenisierten und diätetischen Nahrungsmitteln	19	.
1089	Herstellung von sonstigen Nahrungsmitteln a. n. g.	76	1 639
109	Herstellung von Futtermitteln	127	3 708
1091	Herstellung von Futtermitteln für Nutztiere	94	1 597
1092	Herstellung von Futtermitteln für sonstige Tiere	33	2 111
11	Getränkeherstellung	206	4 115
110	Getränkeherstellung	206	4 115
1101	Herstellung von Spirituosen	136	1 446
1102	Herstellung von Traubenwein	4	.
1103	Herstellung von Apfelwein und anderen Fruchtweinen	4	.
1104	Herstellung von Wermutwein und sonstigen aromatisierten Weinen	2	.
1105	Herstellung von Bier	22	1 045
1106	Herstellung von Malz	2	.
1107	Herstellung von Erfrischungsgetränken; Gewinnung natürlicher Mineralwässer	36	1 456
12	Tabakverarbeitung	4	.
13	Herstellung von Textilien	330	4 871
131	Spinnstoffaufbereitung und Spinnerei	12	.
132	Weberei	25	1 225
133	Veredlung von Textilien und Bekleidung	69	.
139	Herstellung von sonstigen Textilwaren	224	2 547
1391	Herstellung von gewirktem und gestricktem Stoff	15	400
1392	Herstellung von konfektionierten Textilwaren (ohne Bekleidung)	111	805

Niedersachsen 2006

Statistische Region Braunschweig		Statistische Region Hannover		Statistische Region Lüneburg		Statistische Region Weser - Ems		Kode der Klassifikation
Unternehmen	SV-Besch.	Unternehmen	SV-Besch.	Unternehmen	SV-Besch.	Unternehmen	SV-Besch.	
Anzahl								
50	475	81	3 098	54	2 033	184	2 958	B
-	-	2	.	1	.	1	.	06
-	-	2	.	1	.	1	.	062
-	-	-	-	-	-	1	.	07
-	-	-	-	-	-	1	.	072
-	-	-	-	-	-	1	.	0729
45	.	71	1 774	36	.	146	.	08
40	423	59	523	29	197	62	265	081
10	116	16	296	1	.	7	.	0811
30	307	43	227	28	.	55	.	0812
5	.	12	1 251	7	.	84	.	089
1	.	-	-	-	-	-	-	0891
3	.	8	131	3	.	78	848	0892
-	-	2	.	-	-	-	-	0893
1	.	2	.	4	7	6	.	0899
5	.	8	.	17	675	36	1 176	09
2	.	7	.	14	.	25	1 146	091
3	.	1	.	3	.	11	30	099
3 465	197 107	5 424	140 817	4 395	68 445	7 152	165 983	C
666	10 414	891	14 803	834	19 438	1 398	40 522	10
269	1 974	321	3 016	300	5 318	564	15 830	101
40	.	46	.	57	.	129	3 491	1011
2	.	8	.	5	.	30	3 998	1012
227	1 717	267	2 717	238	3 161	405	8 341	1013
3	.	9	135	24	.	21	976	102
12	178	32	1 167	35	1 340	30	1 809	103
1	.	3	.	8	340	9	1 590	1031
7	.	11	.	9	366	10	.	1032
4	.	18	.	18	634	11	.	1039
2	.	4	22	3	.	9	464	104
2	.	4	22	3	.	6	.	1041
-	-	-	-	-	-	3	.	1042
7	15	22	748	16	817	25	1 202	105
4	.	20	.	11	.	17	.	1051
3	.	2	.	5	.	8	.	1052
21	431	15	452	15	885	19	700	106
18	.	15	452	13	.	16	.	1061
3	.	-	-	2	.	3	.	1062
312	5 626	410	8 155	357	6 291	588	13 304	107
309	.	399	5 883	347	.	577	12 906	1071
3	.	9	.	7	577	8	384	1072
-	-	2	.	3	.	3	14	1073
32	1 676	55	809	51	1 764	79	4 464	108
2	.	2	.	-	-	-	-	1081
1	.	8	67	5	.	14	648	1082
2	.	10	201	6	.	3	.	1083
1	.	1	.	5	.	14	2 860	1084
12	77	13	188	8	404	15	99	1085
2	.	4	.	7	.	6	.	1086
12	60	17	342	20	514	27	723	1089
8	.	23	299	33	.	63	1 773	109
6	.	22	.	19	19	47	1 283	1091
2	.	1	.	14	.	16	490	1092
39	1 632	51	1 089	71	181	45	1 213	11
39	1 632	51	1 089	71	181	45	1 213	110
19	771	32	53	53	89	32	533	1101
-	-	1	.	2	.	1	.	1102
2	.	1	.	1	.	-	-	1103
-	-	-	-	1	.	1	.	1104
9	515	5	.	4	.	4	.	1105
2	.	-	-	-	-	-	-	1106
7	.	12	731	10	.	7	465	1107
-	-	2	.	1	.	1	.	12
60	716	79	1 084	63	536	128	2 535	13
2	.	2	.	2	.	6	.	131
5	.	3	.	5	.	12	.	132
10	.	20	181	8	89	31	536	133
43	603	54	669	48	440	79	835	139
3	.	1	.	5	.	6	316	1391
16	54	29	210	30	223	36	318	1392

3. Unternehmen und sozialversicherungspflichtig Beschäftigte nach Statistischen Regionen und Wirtschaftsklassen in

Kode der Klassifikation	Wirtschaftsabschnitt Wirtschaftsabteilung Wirtschaftsgruppe Wirtschaftsklasse	Niedersachsen	
		Unternehmen	SV-Besch.
		Anzahl	
1393	Herstellung von Teppichen	10	.
1394	Herstellung von Seilerwaren	19	.
1395	Herstellung von Vliesstoff und Erzeugnissen daraus (ohne Bekleidung)	3	221
1396	Herstellung von technischen Textilien	59	554
1399	Herstellung von sonstigen Textilwaren a. n. g.	7	214
14	Herstellung von Bekleidung	282	3 686
141	Herstellung von Bekleidung (ohne Pelzbekleidung)	246	2 965
1411	Herstellung von Lederbekleidung	1	.
1412	Herstellung von Arbeits- und Berufsbekleidung	16	.
1413	Herstellung von sonstiger Oberbekleidung	162	1 845
1414	Herstellung von Wäsche	27	447
1419	Herstellung von sonstiger Bekleidung und Bekleidungszubehör a. n. g.	40	475
142	Herstellung von Pelzwaren	17	28
143	Herstellung von Bekleidung aus gewirktem und gestricktem Stoff	19	693
1431	Herstellung von Strumpfwaren	6	.
1439	Herstellung von sonstiger Bekleidung aus gewirktem und gestricktem Stoff	13	.
15	Herstellung von Leder, Lederwaren und Schuhen	64	959
151	Herstellung von Leder und Lederwaren (ohne Herstellung von Lederbekleidung)	44	359
1511	Herstellung von Leder und Lederfaserstoff; Zurichtung und Färben von Fellen	5	.
1512	Lederverarbeitung (ohne Herstellung von Lederbekleidung)	39	.
152	Herstellung von Schuhen	20	600
16	Herstellung von Holz-, Flecht-, Korb- und Korkwaren (ohne Möbel)	1 138	8 634
161	Säge-, Hobel- und Holzimprägnierwerke	205	1 378
162	Herstellung von sonstigen Holz-, Korb-, Flecht- und Korbwaren (ohne Möbel)	933	7 256
1621	Herstellung von Furnier-, Sperrholz-, Holzfaser- und Holzspanplatten	36	1 999
1622	Herstellung von Parketttafeln	1	.
1623	Herstellung von sonst. Konstruktionsteilen, Fertigteilen, Ausbauelementen und Fertigteilmontagen aus Holz	677	3 707
1624	Herstellung von Verpackungsmitteln, Lagerbehältern und Ladungsträgern aus Holz	64	.
1629	Herstellung von Holzwaren a. n. g., Korb-, Flecht- und Korbwaren (ohne Möbel)	155	795
17	Herstellung von Papier, Pappe und Waren daraus	211	15 492
171	Herstellung von Holz- und Zellstoff, Papier, Karton und Pappe	29	6 626
1711	Herstellung von Holz- und Zellstoff	3	.
1712	Herstellung von Papier, Karton und Pappe	26	.
172	Herstellung von Waren aus Papier, Karton und Pappe	182	8 866
1721	Herstellung von Wellpapier und -pappe sowie von Verpackungsmitteln aus Papier, Karton und Pappe	76	5 111
1722	Herstellung von Haushalts-, Hygiene- und Toilettenartikeln aus Zellstoff, Papier und Pappe	8	.
1723	Herstellung von Schreibwaren und Bürobedarf aus Papier, Karton und Pappe	62	901
1724	Herstellung von Tapeten	3	.
1729	Herstellung von sonstigen Waren aus Papier, Karton und Pappe	33	1 345
18	Herstellung von Druckerzeugnissen; Vervielfältigung von bespielten Ton-, Bild- und Datenträgern	1 272	12 868
181	Herstellung von Druckerzeugnissen	1 216	11 712
1811	Drucken von Zeitungen	33	305
1812	Drucken a. n. g.	851	9 240
1813	Druck- und Medieneinstufung	254	1 074
1814	Binden von Druckerzeugnissen und damit verbundene Dienstleistungen	78	1 093
182	Vervielfältigung von bespielten Ton-, Bild- und Datenträgern	56	1 156
19	Kokerei und Mineralölverarbeitung	13	.
192	Mineralölverarbeitung	13	.
20	Herstellung von chemischen Erzeugnissen	338	24 332
201	Herst.v.chem.Grundstoffen,Düngemitteln u.Stickstoffverbindungen,Kunststoffen,synthetischem Kautschuk in Primärf.	120	13 348
2011	Herstellung von Industriegasen	3	.
2012	Herstellung von Farbstoffen und Pigmenten	14	936
2013	Herstellung von sonstigen anorganischen Grundstoffen und Chemikalien	18	8 075
2014	Herstellung von sonstigen organischen Grundstoffen und Chemikalien	30	456
2015	Herstellung von Düngemitteln und Stickstoffverbindungen	9	40
2016	Herstellung von Kunststoffen in Primärformen	44	3 483
2017	Herstellung von synthetischem Kautschuk in Primärformen	2	.
202	Herstellung von Schädlingsbekämpfungsmitteln, Pflanzenschutz- und Desinfektionsmitteln	11	.
203	Herstellung von Anstrichmitteln, Druckfarben und Kitten	52	3 229
204	Herstellung von Seifen, Wasch-, Reinigungs- und Körperpflegemitteln sowie von Duftstoffen	90	1 235
2041	Herstellung von Seifen, Wasch-, Reinigungs- und Poliermitteln	44	330
2042	Herstellung von Körperpflegemitteln und Duftstoffen	46	905
205	Herstellung von sonstigen chemischen Erzeugnissen	62	6 254
2051	Herstellung von pyrotechnischen Erzeugnissen	4	.
2052	Herstellung von Klebstoffen	3	.
2053	Herstellung von etherischen Ölen	3	.
2059	Herstellung von sonstigen chemischen Erzeugnissen a. n. g.	52	2 210
206	Herstellung von Chemiefasern	3	.
21	Herstellung von pharmazeutischen Erzeugnissen	72	4 147
211	Herstellung von pharmazeutischen Grundstoffen	5	356

Niedersachsen 2006

Statistische Region Braunschweig		Statistische Region Hannover		Statistische Region Lüneburg		Statistische Region Weser - Ems		Kode der Klassifikation
Unternehmen	SV-Besch.	Unternehmen	SV-Besch.	Unternehmen	SV-Besch.	Unternehmen	SV-Besch.	
Anzahl								
4	.	5	.	-	-	1	.	1393
1	.	6	7	6	.	6	.	1394
2	.	-	-	-	-	1	.	1395
15	227	12	.	6	.	26	136	1396
2	.	1	.	1	.	3	.	1399
40	812	68	354	44	772	130	1 748	14
35	809	59	339	35	271	117	1 546	141
-	-	-	-	-	-	1	.	1411
-	-	5	.	4	13	7	176	1412
24	563	42	261	23	83	73	938	1413
4	.	5	62	2	.	16	322	1414
7	.	7	.	6	.	20	.	1419
2	.	5	.	3	.	7	12	142
3	.	4	.	6	.	6	190	143
2	.	1	.	2	.	1	.	1431
1	.	3	.	4	.	5	.	1439
9	.	20	824	20	.	15	.	15
6	6	14	328	17	20	7	5	151
-	-	3	.	1	.	1	.	1511
6	6	11	.	16	.	6	.	1512
3	.	6	496	3	.	8	.	152
179	1 642	241	1 241	293	1 692	425	4 059	16
48	493	36	138	43	278	78	469	161
131	1 149	205	1 103	250	1 414	347	3 590	162
1	.	9	112	5	.	21	1 322	1621
-	-	-	-	-	-	1	.	1622
97	477	146	403	191	941	243	1 886	1623
12	.	18	420	16	.	18	.	1624
21	259	32	168	38	93	64	275	1629
49	3 150	59	3 005	39	1 035	64	8 302	17
9	304	4	.	4	.	12	4 771	171
-	-	-	-	1	.	2	.	1711
9	304	4	.	3	.	10	.	1712
40	2 846	55	.	35	.	52	3 531	172
19	2 294	21	1 190	15	402	21	1 225	1721
1	.	3	.	2	.	2	.	1722
14	.	22	451	14	155	12	.	1723
-	-	1	.	-	-	2	.	1724
6	270	8	169	4	36	15	870	1729
255	3 493	394	3 976	242	1 675	381	3 724	18
244	.	373	2 837	227	1 670	372	.	181
5	23	8	45	4	.	16	.	1811
167	3 135	263	2 096	151	1 076	270	2 933	1812
56	.	72	258	59	.	67	454	1813
16	52	30	438	13	494	19	109	1814
11	.	21	1 139	15	5	9	.	182
1	.	2	.	5	.	5	604	19
1	.	2	.	5	.	5	604	192
51	3 853	116	9 385	69	7 352	102	3 742	20
23	2 351	37	4 721	23	4 238	37	2 038	201
-	-	-	-	1	.	2	.	2011
3	492	6	.	2	.	3	.	2012
4	.	7	2 644	2	.	5	.	2013
6	178	13	98	5	.	6	.	2014
1	.	1	.	3	.	4	.	2015
8	158	10	1 574	10	913	16	838	2016
1	.	-	-	-	-	1	.	2017
1	.	2	.	3	114	5	.	202
8	358	16	743	12	760	16	1 368	203
9	.	37	897	15	115	29	.	204
4	.	14	135	8	.	18	131	2041
5	49	23	762	7	.	11	.	2042
9	1 054	23	2 904	16	2 125	14	171	205
2	.	-	-	2	.	-	-	2051
-	-	-	-	3	.	-	-	2052
-	-	1	.	-	-	2	.	2053
7	.	22	.	11	314	12	.	2059
1	.	1	.	-	-	1	.	206
15	713	24	2 309	13	922	20	203	21
1	.	1	.	1	.	2	.	211

3. Unternehmen und sozialversicherungspflichtig Beschäftigte nach Statistischen Regionen und Wirtschaftsklassen in

Kode der Klassifikation	Wirtschaftsabschnitt Wirtschaftsabteilung Wirtschaftsgruppe Wirtschaftsklasse	Niedersachsen	
		Unternehmen	SV-Besch.
		Anzahl	
212	Herstellung von pharmazeutischen Spezialitäten und sonstigen pharmazeutischen Erzeugnissen	67	3 791
22	Herstellung von Gummi- und Kunststoffwaren	786	48 205
221	Herstellung von Gummiwaren	100	22 271
2211	Herstellung und Runderneuerung von Bereifungen	20	.
2219	Herstellung von sonstigen Gummiwaren	80	.
222	Herstellung von Kunststoffwaren	686	25 934
2221	Herstellung von Platten, Folien, Schläuchen und Profilen aus Kunststoffen	152	8 566
2222	Herstellung von Verpackungsmitteln aus Kunststoffen	57	3 436
2223	Herstellung von Baubedarfsartikeln aus Kunststoffen	186	2 808
2229	Herstellung von sonstigen Kunststoffwaren	291	11 124
23	Herstellung von Glas und Glaswaren, Keramik, Verarbeitung von Steinen und Erden	1 106	23 733
231	Herstellung von Glas und Glaswaren	117	6 401
2311	Herstellung von Flachglas	10	.
2312	Veredlung und Bearbeitung von Flachglas	54	2 046
2313	Herstellung von Hohlglas	21	2 958
2314	Herstellung von Glasfasern und Waren daraus	7	.
2319	Herstellung, Veredlung und Bearbeitung von sonstigem Glas einschließlich technischen Glaswaren	25	1 153
232	Herstellung von feuerfesten keramischen Werkstoffen und Waren	3	.
233	Herstellung von keramischen Baumaterialien	69	3 364
2331	Herstellung von keramischen Wand- und Bodenfliesen und -platten	12	249
2332	Herstellung von Ziegeln und sonstiger Baukeramik	57	3 115
234	Herstellung von sonstigen Porzellan- und keramischen Erzeugnissen	44	.
2341	Herstellung von keramischen Haushaltswaren und Ziergegenständen	32	209
2342	Herstellung von Sanitärkeramik	4	.
2343	Herstellung von Isolatoren und Isolierteilen aus Keramik	1	.
2344	Herstellung von keramischen Erzeugnissen für sonstige technische Zwecke	2	.
2349	Herstellung von sonstigen keramischen Erzeugnissen	5	.
235	Herstellung von Zement, Kalk und gebranntem Gips	12	1 209
2351	Herstellung von Zement	4	.
2352	Herstellung von Kalk und gebranntem Gips	8	.
236	Herstellung von Erzeugnissen aus Beton, Zement und Gips	421	8 576
2361	Herstellung von Erzeugnissen aus Beton, Zement und Kalksandstein für den Bau	274	6 851
2362	Herstellung von Gipserzeugnissen für den Bau	4	.
2363	Herstellung von Frischbeton (Transportbeton)	85	956
2364	Herstellung von Mörtel und anderem Beton (Trockenbeton)	26	589
2365	Herstellung von Faserzementwaren	4	.
2369	Herstellung von sonstigen Erzeugnissen aus Beton, Zement und Gips a. n. g.	28	72
237	Be- und Verarbeitung von Naturwerksteinen und Natursteinen a. n. g.	390	1 114
239	Herst.v.Schleifkörpern u.Schleifmitteln auf Unterlage sowie sonst. Erzeugnissen aus nichtmetallischen Mineralien a.n.g.	50	2 167
2391	Herstellung von Schleifkörpern und Schleifmitteln auf Unterlage	12	777
2399	Herstellung von sonstigen Erzeugnissen aus nichtmetallischen Mineralien a. n. g.	38	1 390
24	Metallerzeugung und -bearbeitung	201	20 959
241	Erzeugung von Roheisen, Stahl und Ferrolegierungen	37	7 022
242	Herstellung von Stahlrohren, Rohrform-, Rohrverschluss- und Rohrverbindungsstücken aus Stahl	47	2 297
243	Sonstige erste Bearbeitung von Eisen und Stahl	16	181
2433	Herstellung von Kaltprofilen	9	110
2434	Herstellung von kaltgezogenem Draht	7	71
244	Erzeugung und erste Bearbeitung von NE-Metallen	54	7 563
2441	Erzeugung und erste Bearbeitung von Edelmetallen	5	.
2442	Erzeugung und erste Bearbeitung von Aluminium	21	3 502
2443	Erzeugung und erste Bearbeitung von Blei, Zink und Zinn	6	826
2444	Erzeugung und erste Bearbeitung von Kupfer	5	.
2445	Erzeugung und erste Bearbeitung von sonstigen NE-Metallen	17	221
245	Gießereien	47	3 896
2451	Eisengießereien	24	1 248
2452	Stahlgießereien	3	.
2453	Leichtmetallgießereien	19	2 133
2454	Buntmetallgießereien	1	.
25	Herstellung von Metallerzeugnissen	3 433	42 960
251	Stahl- und Leichtmetallbau	1 065	12 345
2511	Herstellung von Metallkonstruktionen	847	9 348
2512	Herstellung von Ausbauelementen aus Metall	218	2 997
252	Herstellung von Metalltanks u.-behältern;Herstellung von Heizkörpern u.-kesseln für Zentralheizungen	54	2 214
2521	Herstellung von Heizkörpern und -kesseln für Zentralheizungen	12	963
2529	Herstellung von Sammelbehältern, Tanks u. ä. Behältern aus Metall	42	1 251
253	Herstellung von Dampfkesseln (ohne Zentralheizungskessel)	1	.
254	Herstellung von Waffen und Munition	19	.
255	Herst.v.Schmiede-,Press-,Zieh-u.Stanzteilen, gewalzten Ringen u.pulvermetallurgischen Erzeugnissen	86	3 621
256	Oberflächenveredlung und Wärmebehandlung; Mechanik a.n.g.	1 602	10 926
2561	Oberflächenveredlung und Wärmebehandlung	256	3 499

Niedersachsen 2006

Statistische Region Braunschweig		Statistische Region Hannover		Statistische Region Lüneburg		Statistische Region Weser - Ems		Kode der Klassifikation
Unternehmen	SV-Besch.	Unternehmen	SV-Besch.	Unternehmen	SV-Besch.	Unternehmen	SV-Besch.	
Anzahl								
14	.	23	.	12	.	18	.	212
111	5 045	216	24 758	152	6 358	307	12 044	22
14	1 155	44	19 309	16	932	26	875	221
3	.	8	.	4	.	5	42	2211
11	.	36	.	12	.	21	833	2219
97	3 890	172	5 449	136	5 426	281	11 169	222
21	890	29	2 286	38	2 056	64	3 334	2221
7	300	9	50	17	816	24	2 270	2222
19	485	42	373	35	380	90	1 570	2223
50	2 215	92	2 740	46	2 174	103	3 995	2229
213	4 611	291	9 361	230	1 510	372	8 251	23
40	1 372	27	3 615	15	394	35	1 020	231
3	.	1	.	4	.	2	.	2311
14	230	15	663	6	312	19	841	2312
5	.	7	.	3	.	6	20	2313
2	.	-	-	1	.	4	125	2314
16	1 021	4	.	1	.	4	.	2319
1	.	-	-	-	-	2	.	232
8	420	18	2 084	12	46	31	814	233
-	-	5	.	1	.	6	190	2331
8	420	13	.	11	.	25	624	2332
13	25	9	.	7	.	15	82	234
8	19	6	.	7	.	11	.	2341
1	.	1	.	-	-	2	.	2342
-	-	-	-	-	-	1	.	2343
2	.	-	-	-	-	-	-	2344
2	.	2	.	-	-	1	.	2349
3	.	4	.	2	.	3	.	235
-	-	2	.	1	.	1	.	2351
3	.	2	.	1	.	2	.	2352
56	1 008	102	1 599	102	656	161	5 313	236
37	779	66	1 389	66	379	105	4 304	2361
-	-	3	.	1	.	-	-	2362
11	54	20	130	20	194	34	578	2363
4	.	4	.	6	41	12	375	2364
1	.	2	.	-	-	1	.	2365
3	.	7	14	9	.	9	.	2369
85	291	116	300	80	198	109	325	237
7	274	15	1227	12	197	16	469	239
4	.	3	.	-	-	5	.	2391
3	.	12	.	12	197	11	.	2399
41	11 478	51	2 898	40	577	69	6 006	24
8	.	10	49	7	.	12	.	241
9	1 397	11	.	10	.	17	454	242
1	.	3	.	7	33	5	.	243
1	.	2	.	3	.	3	.	2433
-	-	1	.	4	.	2	.	2434
10	3 210	15	662	6	15	23	3 676	244
1	.	2	.	-	-	2	.	2441
2	.	8	643	4	.	7	8	2442
2	.	1	.	-	-	3	591	2443
-	-	1	.	-	-	4	.	2444
5	135	3	.	2	.	7	68	2445
13	1 097	12	1 870	10	376	12	553	245
7	655	3	.	6	.	8	237	2451
1	.	-	-	1	.	1	.	2452
5	.	9	.	2	.	3	.	2453
-	-	-	-	1	.	-	-	2454
539	9 582	939	10 278	659	5 077	1 296	18 023	25
158	1 578	271	2 467	182	1 901	454	6 399	251
120	1 025	228	2 092	142	1 508	357	4 723	2511
38	553	43	375	40	393	97	1 676	2512
5	.	17	230	10	.	22	.	252
3	.	3	.	1	.	5	.	2521
2	.	14	.	9	.	17	664	2529
-	-	1	.	-	-	-	-	253
5	.	6	.	6	.	2	.	254
19	1 700	31	879	11	96	25	946	255
240	2 000	435	3 390	341	1 721	586	3 815	256
43	685	85	1 342	44	340	84	1 132	2561

3. Unternehmen und sozialversicherungspflichtig Beschäftigte nach Statistischen Regionen und Wirtschaftsklassen in

Kode der Klassifikation	Wirtschaftsabschnitt Wirtschaftsabteilung Wirtschaftsgruppe Wirtschaftsklasse	Niedersachsen	
		Unternehmen	SV-Besch.
		Anzahl	
2562	Mechanik a. n. g.	1 346	7 427
257	Herstellung von Schneidwaren, Werkzeugen, Schlössern und Beschlägen aus unedlen Metallen	224	2 973
2571	Herstellung von Schneidwaren und Bestecken aus unedlen Metallen	23	134
2572	Herstellung von Schlössern und Beschlägen aus unedlen Metallen	29	373
2573	Herstellung von Werkzeugen	172	2 466
259	Herstellung von sonstigen Metallwaren	382	10 783
2591	Herstellung von Fässern, Trommeln, Dosen, Eimern u. ä. Behältern aus Metall	18	218
2592	Herstellung von Verpackungen und Verschlüssen aus Eisen, Stahl und NE-Metall	25	2 424
2593	Herstellung von Drahtwaren, Ketten und Federn	58	1 443
2594	Herstellung von Schrauben und Nieten	23	1 449
2599	Herstellung von sonstigen Metallwaren a. n. g.	258	5 249
26	Herstellung von Datenverarbeitungsgeräten, elektronischen und optischen Erzeugnissen	780	15 591
261	Herstellung von elektronischen Bauelementen und Leiterplatten	126	2 392
2611	Herstellung von elektronischen Bauelementen	102	901
2612	Herstellung von bestückten Leiterplatten	24	1 491
262	Herstellung von Datenverarbeitungsgeräten und peripheren Geräten	193	991
263	Herstellung von Geräten und Einrichtungen der Telekommunikationstechnik	117	1 433
264	Herstellung von Geräten der Unterhaltungselektronik	8	.
265	Herst.v.Mess-, Kontroll-, Navigations- u.ä. Instrumenten und Vorrichtungen; Herstellung von Uhren	232	5 296
2651	Herstellung von Mess-, Kontroll-, Navigations- u. ä. Instrumenten und Vorrichtungen	223	5 173
2652	Herstellung von Uhren	9	123
266	Herstellung von Bestrahlungs- und Elektrotherapiegeräten und elektromedizinischen Geräten	28	230
267	Herstellung von optischen und fotografischen Instrumenten und Geräten	69	1 856
268	Herstellung von magnetischen und optischen Datenträgern	7	.
27	Herstellung von elektrischen Ausrüstungen	471	21 198
271	Herst.v.Elektromotoren,Generatoren u.Transformatoren, Elektrizitätsverteilungs- u. -schalteinrichtungen	131	5 221
2711	Herstellung von Elektromotoren, Generatoren und Transformatoren	85	4 721
2712	Herstellung von Elektrizitätsverteilungs- und -schalteinrichtungen	46	500
272	Herstellung von Batterien und Akkumulatoren	4	1 469
273	Herstellung von Kabeln und elektrischem Installationsmaterial	107	8 170
2732	Herstellung von sonstigen elektronischen und elektrischen Drähten und Kabeln	23	4 721
2733	Herstellung von elektrischem Installationsmaterial	84	3 449
274	Herstellung von elektrischen Lampen und Leuchten	117	1 937
275	Herstellung von Haushaltsgeräten	27	2 541
2751	Herstellung von elektrischen Haushaltsgeräten	25	.
2752	Herstellung von nicht elektrischen Haushaltsgeräten	2	.
279	Herstellung von sonstigen elektrischen Ausrüstungen und Geräten a. n. g.	85	1 860
28	Maschinenbau	1 743	51 421
281	Herstellung von nicht wirtschaftszweigspezifischen Maschinen	182	9 244
2811	Herstellung von Verbrennungsmotoren und Turbinen (ohne Motoren für Luft- und Straßenfahrzeuge)	15	911
2812	Herstellung von hydraulischen und pneumatischen Komponenten und Systemen	23	2 095
2813	Herstellung von Pumpen und Kompressoren a. n. g.	57	2 689
2814	Herstellung von Armaturen a. n. g.	35	709
2815	Herstellung von Lagern, Getrieben, Zahnrädern und Antriebs-elementen	52	2 840
282	Herstellung von sonstigen nicht wirtschaftszweigspezifischen Maschinen	604	14 740
2821	Herstellung von Öfen und Brennern	38	817
2822	Herstellung von Hebezeugen und Fördermitteln	109	4 202
2823	Herstellung von Büromaschinen (ohne Datenverarbeitungsgeräte und periphere Geräte)	11	259
2824	Herstellung von handgeführten Werkzeugen mit Motorantrieb	40	30
2825	Herstellung von kälte- und lufttechnischen Erzeugnissen, nicht für den Haushalt	160	3 770
2829	Herstellung von sonstigen nicht wirtschaftszweigspezifischen Maschinen a. n. g.	246	5 662
283	Herstellung von land- und forstwirtschaftlichen Maschinen	215	5 033
284	Herstellung von Werkzeugmaschinen	141	2 775
2841	Herstellung von Werkzeugmaschinen für die Metallbearbeitung	61	1 535
2849	Herstellung von sonstigen Werkzeugmaschinen a. n. g.	80	1 240
289	Herstellung von Maschinen für sonstige bestimmte Wirtschaftszweige	601	19 629
2891	Herstellung von Maschinen für die Metallerzeugung, von Walzwerkseinrichtungen und Gießmaschinen	19	274
2892	Herstellung von Bergwerks-, Bau- und Baustoffmaschinen	84	6 596
2893	Herstellung von Maschinen für die Nahrungs- und Genussmittelerzeugung und die Tabakverarbeitung	87	3 477
2894	Herstellung von Maschinen für die Textil- und Bekleidungs-herstellung und die Lederverarbeitung	19	792
2895	Herstellung von Maschinen für die Papiererzeugung und -verarbeitung	13	654
2896	Herstellung von Maschinen für die Verarbeitung von Kunststoffen und Kautschuk	27	1 944
2899	Herstellung von Maschinen für sonstige bestimmte Wirtschaftszweige a. n. g.	352	5 892
29	Herstellung von Kraftwagen und Kraftwagenteilen	358	135 368
291	Herstellung von Kraftwagen und Kraftwagenmotoren	71	111 361
292	Herstellung von Karosserien, Aufbauten und Anhängern	141	5 654
293	Herstellung von Teilen und Zubehör für Kraftwagen	146	18 353
2931	Herstellung elektrischer und elektronischer Ausrüstungsgegenstände für Kraftwagen	32	3 135
2932	Herstellung von sonstigen Teilen und sonstigem Zubehör für Kraftwagen	114	15 218
30	Sonstiger Fahrzeugbau	140	9 843

Niedersachsen 2006

Statistische Region Braunschweig		Statistische Region Hannover		Statistische Region Lüneburg		Statistische Region Weser - Ems		Kode der Klassifikation
Unternehmen	SV-Besch.	Unternehmen	SV-Besch.	Unternehmen	SV-Besch.	Unternehmen	SV-Besch.	
Anzahl								
197	1 315	350	2 048	297	1 381	502	2 683	2562
41	463	70	902	42	461	71	1 147	257
4	.	6	.	5	.	8	27	2571
5	.	10	.	7	.	7	28	2572
32	419	54	603	30	352	56	1 092	2573
71	3 510	108	2 363	67	512	136	4 398	259
4	161	5	17	4	.	5	.	2591
11	1 779	7	527	-	-	7	118	2592
8	137	16	264	8	38	26	1 004	2593
3	877	10	543	4	.	6	.	2594
45	556	70	1 012	51	460	92	3 221	2599
185	6 680	255	6 814	161	775	179	1 322	26
25	1 145	45	702	30	224	26	321	261
18	227	34	276	26	.	24	.	2611
7	918	11	426	4	.	2	.	2612
34	261	55	519	46	86	58	125	262
21	311	42	930	21	65	33	127	263
2	.	4	.	-	-	2	.	264
56	3 113	81	1 183	49	373	46	627	265
55	.	77	1 118	48	.	43	.	2651
1	.	4	65	1	.	3	.	2652
8	.	10	75	5	.	5	.	266
38	1 713	15	80	9	22	7	41	267
1	.	3	.	1	.	2	.	268
69	2 173	154	9 976	100	2 278	148	6 771	27
22	943	36	1 823	32	649	41	1 806	271
15	868	22	1 697	22	583	26	1 573	2711
7	75	14	126	10	66	15	233	2712
-	-	4	1 469	-	-	-	-	272
16	395	31	3 485	21	820	39	3 470	273
3	.	6	.	2	.	12	1 972	2732
13	.	25	.	19	.	27	1 498	2733
13	.	47	.	23	.	34	.	274
4	.	7	.	7	.	9	.	275
3	.	7	.	7	.	8	5	2751
1	.	-	-	-	-	1	.	2752
14	397	29	705	17	138	25	620	279
254	8 202	459	15 758	396	9 734	634	17 727	28
33	2 295	56	4 310	30	549	63	2 090	281
2	.	3	.	4	.	6	.	2811
3	334	6	897	4	60	10	804	2812
7	.	19	.	8	.	23	.	2813
11	308	7	110	7	258	10	33	2814
10	1 362	21	1 199	7	58	14	221	2815
93	2 649	152	3 476	152	3 779	207	4 836	282
10	183	9	.	9	416	10	.	2821
21	1 374	17	518	29	977	42	1 333	2822
2	.	4	16	5	.	-	-	2823
4	.	10	.	12	.	14	.	2824
15	368	43	1 735	39	191	63	1 476	2825
41	692	69	1 160	58	1 971	78	1 839	2829
17	.	37	347	59	.	102	4 122	283
20	.	45	941	25	.	51	1 074	284
12	.	23	514	5	.	21	569	2841
8	58	22	427	20	250	30	505	2849
91	2 734	169	6 684	130	4 606	211	5 605	289
4	.	3	.	6	50	6	206	2891
6	392	23	2 783	23	2 029	32	1 392	2892
8	1 425	26	647	20	714	33	691	2893
2	.	7	.	4	201	6	222	2894
2	.	3	.	4	224	4	283	2895
5	167	10	1 316	5	268	7	193	2896
64	718	97	1 436	68	1 120	123	2 618	2899
59	112 150	88	11 242	73	2 553	138	9 423	29
11	.	16	219	23	349	21	.	291
14	.	32	739	26	1 831	69	.	292
34	6 850	40	10 284	24	373	48	846	293
7	.	4	.	10	.	11	113	2931
27	.	36	.	14	.	37	733	2932
12	3 058	33	609	28	286	67	5 890	30

3. Unternehmen und sozialversicherungspflichtig Beschäftigte nach Statistischen Regionen und Wirtschaftsklassen in

Kode der Klassifikation	Wirtschaftsabschnitt Wirtschaftsabteilung Wirtschaftsgruppe Wirtschaftsklasse	Niedersachsen	
		Unternehmen	SV-Besch.
		Anzahl	
301	Schiff- und Bootsbau	53	5 464
3011	Schiffbau (ohne Boots- und Yachtbau)	18	4 353
3012	Boots- und Yachtbau	35	1 111
302	Schienenfahrzeugbau	10	3 479
303	Luft- und Raumfahrzeugbau	20	195
309	Herstellung von Fahrzeugen a. n. g.	57	705
3091	Herstellung von Krafträdern	13	.
3092	Herstellung von Fahrrädern sowie von Behindertenfahrzeugen	28	662
3099	Herstellung von sonstigen Fahrzeugen a. n. g.	16	.
31	Herstellung von Möbeln	954	9 569
310	Herstellung von Möbeln	954	9 569
3101	Herstellung von Büro- und Ladenmöbeln	144	3 037
3102	Herstellung von Küchenmöbeln	45	952
3103	Herstellung von Matratzen	10	470
3109	Herstellung von sonstigen Möbeln	755	5 110
32	Herstellung von sonstigen Waren	1 543	11 992
321	Herstellung von Münzen, Schmuck und ähnlichen Erzeugnissen	198	246
3211	Herstellung von Münzen	5	.
3212	Herstellung von Schmuck, Gold- und Silberschmiedewaren (ohne Fantasieschmuck)	187	217
3213	Herstellung von Fantasieschmuck	6	.
322	Herstellung von Musikinstrumenten	63	426
323	Herstellung von Sportgeräten	39	266
324	Herstellung von Spielwaren	44	24
325	Herstellung von medizinischen und zahnmedizinischen Apparaten und Materialien	1 091	9 760
329	Herstellung von Erzeugnissen a. n. g.	108	1 270
3291	Herstellung von Besen und Bürsten	18	157
3299	Herstellung von sonstigen Erzeugnissen a. n. g.	90	1 113
33	Reparatur und Installation von Maschinen und Ausrüstungen	1 202	16 305
331	Reparatur von Metallerzeugnissen, Maschinen und Ausrüstungen	913	10 231
3311	Reparatur von Metallerzeugnissen	105	749
3312	Reparatur von Maschinen	578	5 360
3313	Reparatur von elektronischen und optischen Geräten	29	94
3314	Reparatur von elektrischen Ausrüstungen	57	965
3315	Reparatur und Instandhaltung von Schiffen, Booten und Yachten	90	864
3316	Reparatur und Instandhaltung von Luft- und Raumfahrzeugen	9	.
3317	Reparatur und Instandhaltung von Fahrzeugen a. n. g.	11	.
3319	Reparatur von sonstigen Ausrüstungen	34	265
332	Installation von Maschinen und Ausrüstungen a. n. g.	289	6 074
D	Energieversorgung	2 500	22 673
35	Energieversorgung	2 500	22 673
351	Elektrizitätsversorgung	2 212	19 965
3511	Elektrizitätserzeugung	2 132	13 449
3512	Elektrizitätsübertragung	15	.
3513	Elektrizitätsverteilung	61	6 503
3514	Elektrizitätshandel	4	.
352	Gasversorgung	255	2 168
3521	Gaserzeugung	219	.
3522	Gasverteilung durch Rohrleitungen	35	2 037
3523	Gashandel durch Rohrleitungen	1	.
353	Wärme- und Kälteversorgung	33	540
E	Wasserversorgung; Abwasser- u.Abfallentsorgung u.Beseitigung von Umweltverschmutzungen	1 036	16 720
36	Wasserversorgung	136	2 967
37	Abwasserentsorgung	189	3 075
38	Sammlung, Behandlung und Beseitigung von Abfällen; Rückgewinnung	695	10 498
381	Sammlung von Abfällen	223	5 548
3811	Sammlung nicht gefährlicher Abfälle	212	5 204
3812	Sammlung gefährlicher Abfälle	11	344
382	Abfallbehandlung und -beseitigung	216	2 603
3821	Behandlung und Beseitigung nicht gefährlicher Abfälle	202	1 471
3822	Behandlung und Beseitigung gefährlicher Abfälle	14	1 132
383	Rückgewinnung	256	2 347
3831	Zerlegen von Schiffs- und Fahrzeugwracks und anderen Altwaren	66	579
3832	Rückgewinnung sortierter Werkstoffe	190	1 768
39	Beseitigung von Umweltverschmutzungen und sonstige Entsorgung	16	180
F	Baugewerbe	31 576	146 089
41	Hochbau	4 509	28 738
411	Erschließung von Grundstücken; Bauträger	736	1 853
412	Bau von Gebäuden	3 773	26 885
42	Tiefbau	1 017	15 819
421	Bau von Straßen und Bahnverkehrsstrecken	693	8 019

Niedersachsen 2006

Statistische Region Braunschweig		Statistische Region Hannover		Statistische Region Lüneburg		Statistische Region Weser - Ems		Kode der Klassifikation
Unternehmen	SV-Besch.	Unternehmen	SV-Besch.	Unternehmen	SV-Besch.	Unternehmen	SV-Besch.	
Anzahl								
-	-	8	.	13	.	32	4 985	301
-	-	-	-	4	142	14	4 211	3011
-	-	8	.	9	.	18	774	3012
4	.	3	.	-	-	3	87	302
3	.	7	26	4	.	6	131	303
5	.	15	11	11	.	26	687	309
2	.	2	.	8	.	1	.	3091
1	.	7	.	1	.	19	657	3092
2	.	6	.	2	.	6	.	3099
131	1 025	252	2 822	208	1 058	363	4 664	31
131	1 025	252	2 822	208	1 058	363	4 664	310
24	226	48	1 551	22	387	50	873	3101
3	.	7	31	9	19	26	.	3102
4	.	-	-	4	167	2	.	3103
100	542	197	1 240	173	485	285	2 843	3109
340	4 396	454	2 919	323	1 908	426	2 769	32
35	48	63	78	49	28	51	92	321
1	.	1	.	3	.	-	-	3211
34	.	58	76	46	.	49	.	3212
-	-	4	.	-	-	2	.	3213
15	295	12	23	17	84	19	24	322
6	.	13	.	5	.	15	103	323
5	.	15	.	8	.	16	15	324
256	3 713	312	2 227	225	1 764	298	2 056	325
23	315	39	446	19	30	27	479	329
7	119	6	11	-	-	5	27	3291
16	196	33	435	19	30	22	452	3299
147	2 276	285	5 132	331	2 549	439	6 348	33
109	1 333	215	3 669	263	1 202	326	4 027	331
11	43	26	158	26	163	42	385	3311
71	1 188	140	1 556	179	797	188	1 819	3312
8	18	13	33	3	.	5	.	3313
8	47	15	238	13	79	21	601	3314
1	.	8	.	26	122	55	716	3315
-	-	2	.	1	.	6	344	3316
3	.	3	.	2	.	3	.	3317
7	26	8	82	13	37	6	120	3319
38	943	70	1 463	68	1 347	113	2 321	332
259	5 409	470	9 822	454	2 236	1 317	5 206	D
259	5 409	470	9 822	454	2 236	1 317	5 206	35
238	4 761	413	9 383	385	1 579	1 176	4 242	351
225	.	399	8 724	360	.	1 148	556	3511
2	.	3	.	1	.	9	.	3512
11	1 044	10	657	23	1 121	17	3 681	3513
-	-	1	.	1	.	2	.	3514
17	.	45	378	60	.	133	.	352
12	.	37	10	55	37	115	82	3521
5	.	8	368	5	.	17	878	3522
-	-	-	-	-	-	1	.	3523
4	.	12	61	9	.	8	.	353
224	3 941	261	5 648	243	2 471	308	4 660	E
34	779	41	.	27	.	34	1 187	36
45	.	50	1 281	45	.	49	746	37
141	2 340	167	3 819	169	1 652	218	2 687	38
44	721	60	2 737	38	820	81	1 270	381
43	.	54	2 467	38	820	77	.	3811
1	.	6	270	-	-	4	.	3812
54	1 127	42	466	69	449	51	561	382
51	.	35	384	66	.	50	.	3821
3	.	7	82	3	.	1	.	3822
43	492	65	616	62	383	86	856	383
14	257	14	153	20	120	18	49	3831
29	235	51	463	42	263	68	807	3832
4	.	3	.	2	.	7	40	39
4 914	23 130	8 424	34 227	7 834	32 119	10 404	56 613	F
576	3 884	937	4 744	1 052	6 239	1 944	13 871	41
104	296	202	684	208	400	222	473	411
472	3 588	735	4 060	844	5 839	1 722	13 398	412
100	1 698	239	3 070	364	4 199	314	6 852	42
60	1 130	177	1 884	266	2 066	190	2 939	421

3. Unternehmen und sozialversicherungspflichtig Beschäftigte nach Statistischen Regionen und Wirtschaftsklassen in

Kode der Klassifikation	Wirtschaftsabschnitt Wirtschaftsabteilung Wirtschaftsgruppe Wirtschaftsklasse	Niedersachsen	
		Unternehmen	SV-Besch.
		Anzahl	
4211	Bau von Straßen	586	6 940
4212	Bau von Bahnverkehrsstrecken	88	931
4213	Brücken- und Tunnelbau	19	148
422	Leitungstiefbau und Kläranlagenbau	228	5 418
4221	Rohrleitungstiefbau, Brunnenbau und Kläranlagenbau	221	4 988
4222	Kabelnetzleitungstiefbau	7	430
429	Sonstiger Tiefbau	96	2 382
4291	Wasserbau	43	.
4299	Sonstiger Tiefbau a. n. g.	53	.
43	Vorbereitende Baustellenarbeiten, Bauinstallation und sonstiges Ausbaugewerbe	26 050	101 532
431	Abbrucharbeiten und vorbereitende Baustellenarbeiten	558	2 717
4311	Abbrucharbeiten	161	.
4312	Vorbereitende Baustellenarbeiten	395	1 808
4313	Test- und Suchbohrung	2	.
432	Bauinstallation	9 677	45 979
4321	Elektroinstallation	2 434	11 599
4322	Gas-, Wasser-, Heizungs- sowie Lüftungs- und Klimainstallation	5 076	28 497
4329	Sonstige Bauinstallation	2 167	5 883
433	Sonstiger Ausbau	11 706	30 184
4331	Anbringen von Stuckaturen, Gipserei und Verputzerei	1 147	1 442
4332	Bautischlerei und -schlosserei	3 788	9 745
4333	Fußboden-, Fliesen- und Plattenlegerei, Tapeziererei	3 092	5 667
4334	Malerei und Glaserei	3 328	12 865
4339	Sonstiger Ausbau a. n. g.	351	465
439	Sonstige spezialisierte Bautätigkeiten	4 109	22 652
4391	Dachdeckerei und Zimmerei	2 912	14 098
4399	Sonstige spezialisierte Bautätigkeiten a. n. g.	1 197	8 554
G	Handel; Instandhaltung und Reparatur von Kraftfahrzeugen	68 271	338 493
45	Handel mit Kraftfahrzeugen, Instandhaltung und Reparatur von Kraftfahrzeugen	9 925	57 241
451	Handel mit Kraftwagen	4 303	30 331
4511	Handel mit Kraftwagen mit einem Gesamtgewicht von 3,5 t oder weniger	4 226	30 018
4519	Handel mit Kraftwagen mit einem Gesamtgewicht von mehr als 3,5 t	77	313
452	Instandhaltung und Reparatur von Kraftwagen	3 692	17 175
453	Handel mit Kraftwagenteilen und -zubehör	1 413	8 890
4531	Großhandel mit Kraftwagenteilen und -zubehör	451	6 483
4532	Einzelhandel mit Kraftwagenteilen und -zubehör	962	2 407
454	Handel mit Krafträdern, Kraftradteilen und -zubehör; Instandhaltung und Reparatur von Krafträdern	517	845
46	Großhandel (ohne Handel mit Kraftfahrzeugen)	20 260	122 117
461	Handelsvermittlung	9 347	10 088
4611	Handelsvermittlung von landwirtschaftlichen Grundstoffen, lebenden Tieren, textilen Rohstoffen u. Halbwaren	340	305
4612	Handelsvermittlung von Brennstoffen, Erzen, Metallen und technischen Chemikalien	207	288
4613	Handelsvermittlung von Holz, Baustoffen und Anstrichmitteln	751	709
4614	Handelsvermittlung von Maschinen, technischem Bedarf, Wasser- und Luftfahrzeugen	1 823	3 675
4615	Handelsvermittlung von Möbeln, Einrichtungs- und Haushaltsgegenständen, Eisen- und Metallwaren	1 045	899
4616	Handelsvermittlung von Textilien, Bekleidung, Schuhen und Lederwaren	646	418
4617	Handelsvermittlung von Nahrungsmitteln, Getränken und Tabakwaren	629	644
4618	Handelsvermittlung von sonstigen Waren	2 080	1 639
4619	Handelsvermittlung von Waren ohne ausgeprägten Schwerpunkt	1 826	1 511
462	Großhandel mit landwirtschaftlichen Grundstoffen und lebenden Tieren	1 338	9 364
4621	Großhandel mit Getreide, Rohtabak, Saatgut und Futtermitteln	427	5 897
4622	Großhandel mit Blumen und Pflanzen	248	1 887
4623	Großhandel mit lebenden Tieren	647	1 490
4624	Großhandel mit Häuten, Fellen und Leder	16	90
463	Großhandel mit Nahrungs- und Genussmitteln, Getränken und Tabakwaren	1 701	22 990
4631	Großhandel mit Obst, Gemüse und Kartoffeln	268	2 267
4632	Großhandel mit Fleisch und Fleischwaren	259	2 453
4633	Großhandel mit Milch, Milcherzeugnissen, Eiern, Speiseölen und Nahrungsfetten	136	898
4634	Großhandel mit Getränken	475	5 400
4635	Großhandel mit Tabakwaren	50	434
4636	Großhandel mit Zucker, Süßwaren und Backwaren	63	684
4637	Großhandel mit Kaffee, Tee, Kakao und Gewürzen	48	1 086
4638	Großhandel mit sonstigen Nahrungs- und Genussmitteln	217	4 793
4639	Großhandel mit Nahrungs- u. Genussmitteln, Getränken u. Tabakwaren, ohne ausgeprägten Schwerpunkt	185	4 975
464	Großhandel mit Gebrauchs- und Verbrauchsgütern	2 417	23 202
4641	Großhandel mit Textilien	204	1 384
4642	Großhandel mit Bekleidung und Schuhen	252	2 845
4643	GH mit Foto- u. optischen Erzeugnissen, elektrischen Haushaltsgeräten u. Geräten der Unterhaltungselektronik	401	5 832
4644	Großhandel mit keramischen Erzeugnissen, Glaswaren und Reinigungsmitteln	129	783
4645	Großhandel mit kosmetischen Erzeugnissen und Körperpflegemitteln	60	834
4646	Großhandel mit pharmazeutischen, medizinischen und orthopädischen Erzeugnissen	377	2 915

Niedersachsen 2006

Statistische Region Braunschweig		Statistische Region Hannover		Statistische Region Lüneburg		Statistische Region Weser - Ems		Kode der Klassifikation
Unternehmen	SV-Besch.	Unternehmen	SV-Besch.	Unternehmen	SV-Besch.	Unternehmen	SV-Besch.	
Anzahl								
58	.	101	.	246	1 694	181	2 829	4211
1	.	63	498	19	.	5	.	4212
1	.	13	.	1	.	4	.	4213
34	.	52	.	65	.	77	2 002	422
32	.	51	1 092	63	1 726	75	.	4221
2	.	1	.	2	.	2	.	4222
6	.	10	.	33	.	47	1 911	429
3	.	6	.	3	.	31	.	4291
3	.	4	.	30	.	16	.	4299
4 238	17 548	7 248	26 413	6 418	21 681	8 146	35 890	43
89	473	134	718	144	771	191	755	431
25	.	40	214	40	414	56	.	4311
63	370	94	504	104	357	134	577	4312
1	.	-	-	-	-	1	.	4313
1 649	8 131	2 827	12 298	2 315	9 054	2 886	16 496	432
417	2 106	687	2 960	551	2 030	779	4 503	4321
906	5 428	1 422	7 015	1 230	6 023	1 518	10 031	4322
326	597	718	2 323	534	1 001	589	1 962	4329
1 843	5 314	3 240	8 240	2 729	6 124	3 894	10 506	433
131	244	256	334	252	337	508	527	4331
624	1 609	1 058	2 401	918	1 968	1 188	3 767	4332
471	815	835	1 473	715	1 223	1 071	2 156	4333
562	2 565	983	3 915	726	2 505	1 057	3 880	4334
55	81	108	117	118	91	70	176	4339
657	3 630	1 047	5 157	1 230	5 732	1 175	8 133	439
480	2 309	728	3 483	929	4 145	775	4 161	4391
177	1 321	319	1 674	301	1 587	400	3 972	4399
11 689	55 331	18 111	103 370	15 659	64 375	22 812	115 417	G
1 839	10 693	2 592	14 153	2 281	12 228	3 213	20 167	45
804	6 137	1 059	6 908	1 010	7 421	1 430	9 865	451
797	6 070	1 040	6 789	991	7 364	1 398	9 795	4511
7	67	19	119	19	57	32	70	4519
663	3 422	1 028	4 313	828	3 332	1 173	6 108	452
268	1 002	380	2 733	321	1 283	444	3 872	453
92	512	125	1 865	90	876	144	3 230	4531
176	490	255	868	231	407	300	642	4532
104	132	125	199	122	192	166	322	454
2 739	16 288	5 743	41 485	4 910	23 643	6 868	40 701	46
1 364	1 686	2 824	3 469	2 125	1 734	3 034	3 199	461
43	28	67	31	60	65	170	181	4611
30	31	61	47	47	44	69	166	4612
143	130	217	218	163	150	228	211	4613
267	600	653	1 421	393	474	510	1 180	4614
155	115	318	202	211	161	361	421	4615
67	30	193	115	139	127	247	146	4616
121	134	169	232	147	99	192	179	4617
327	459	618	685	467	232	668	263	4618
211	159	528	518	498	382	589	452	4619
106	789	248	2 223	241	2 140	743	4 212	462
36	500	97	1 389	78	1 571	216	2 437	4621
30	197	46	537	51	168	121	985	4622
37	.	99	258	109	.	402	783	4623
3	.	6	39	3	.	4	7	4624
226	3 162	415	8 890	473	3 744	587	7 194	463
23	200	66	576	126	1 069	53	422	4631
29	272	47	273	56	250	127	1 658	4632
11	.	34	.	32	158	59	461	4633
86	1 704	122	1 578	88	740	179	1 378	4634
7	105	13	174	11	40	19	115	4635
8	25	18	130	15	79	22	450	4636
6	.	5	.	19	620	18	297	4637
27	228	64	3 781	77	336	49	448	4638
29	491	46	2 067	49	452	61	1 965	4639
319	3 369	763	8 174	543	4 250	792	7 409	464
22	124	55	232	35	374	92	654	4641
35	232	70	336	66	936	81	1 341	4642
59	453	150	2 968	76	1 049	116	1 362	4643
18	138	41	189	33	237	37	219	4644
8	.	21	347	17	.	14	90	4645
52	746	131	1 305	97	299	97	565	4646

3. Unternehmen und sozialversicherungspflichtig Beschäftigte nach Statistischen Regionen und Wirtschaftsklassen in

Kode der Klassifikation	Wirtschaftsabschnitt Wirtschaftsabteilung Wirtschaftsgruppe Wirtschaftsklasse	Niedersachsen	
		Unternehmen	SV-Besch.
		Anzahl	
4647	Großhandel mit Möbeln, Teppichen, Lampen und Leuchten	251	1 910
4648	Großhandel mit Uhren und Schmuck	78	168
4649	Großhandel mit sonstigen Gebrauchs- und Verbrauchsgütern	665	6 531
465	Großhandel mit Geräten der Informations- und Kommunikationstechnik	296	4 707
4651	Großhandel mit Datenverarbeitungsgeräten, peripheren Geräten und Software	233	4 081
4652	Großhandel mit elektronischen Bauteilen und Telekommunikationsgeräten	63	626
466	Großhandel mit sonstigen Maschinen, Ausrüstungen und Zubehör	1 707	15 664
4661	Großhandel mit landwirtschaftlichen Maschinen und Geräten	397	4 484
4662	Großhandel mit Werkzeugmaschinen	84	347
4663	Großhandel mit Bergwerks-, Bau- und Baustoffmaschinen	107	1 289
4664	Großhandel mit Textil-, Näh- und Strickmaschinen	14	35
4665	Großhandel mit Büromöbeln	46	407
4666	Großhandel mit sonstigen Büromaschinen und -einrichtungen	37	1 339
4669	Großhandel mit sonstigen Maschinen und Ausrüstungen	1 022	7 763
467	Sonstiger Großhandel	2 846	31 332
4671	Großhandel mit festen Brennstoffen und Mineralölerzeugnissen	208	1 849
4672	Großhandel mit Erzen, Metallen und Metallhalbzeug	195	3 190
4673	Großhandel mit Holz, Baustoffen, Anstrichmitteln und Sanitärkeramik	1 332	14 512
4674	Großhandel mit Metall-u.Kunststoffwaren für Bauzwecke sowie Installationsbedarf für Gas,Wasser u.Heizung	442	8 428
4675	Großhandel mit chemischen Erzeugnissen	207	1 233
4676	Großhandel mit sonstigen Halbwaren	34	219
4677	Großhandel mit Altmaterialien und Reststoffen	428	1 901
469	Großhandel ohne ausgeprägten Schwerpunkt	608	4 770
47	Einzelhandel (ohne Handel mit Kraftfahrzeugen)	38 086	159 135
471	Einzelhandel mit Waren verschiedener Art (in Verkaufsräumen)	5 023	43 989
4711	Einzelhandel mit Waren verschiedener Art,Haupttrichtung Nahrungs-u.Genussmittel,Getränke u.Tabakwaren	3 245	31 713
4719	Sonstiger Einzelhandel mit Waren verschiedener Art	1 778	12 276
472	Einzelhandel mit Nahrungs- und Genussmitteln, Getränken und Tabakwaren (in Verkaufsräumen)	3 556	7 431
4721	Einzelhandel mit Obst, Gemüse und Kartoffeln	647	586
4722	Einzelhandel mit Fleisch und Fleischwaren	508	1 738
4723	Einzelhandel mit Fisch, Meeresfrüchten und Fischerzeugnissen	291	520
4724	Einzelhandel mit Back- und Süßwaren	443	1 244
4725	Einzelhandel mit Getränken	676	1 797
4726	Einzelhandel mit Tabakwaren	284	336
4729	Sonstiger Einzelhandel mit Nahrungs- und Genussmitteln	707	1 210
473	Einzelhandel mit Motorenkraftstoffen (Tankstellen)	1 351	4 171
474	Einzelhandel mit Geräten der Informations- und Kommunikationstechnik (in Verkaufsräumen)	1 985	6 072
4741	Einzelhandel mit Datenverarbeitungsgeräten, peripheren Geräten und Software	865	1 678
4742	Einzelhandel mit Telekommunikationsgeräten	186	453
4743	Einzelhandel mit Geräten der Unterhaltungselektronik	934	3 941
475	Einzelhandel mit sonst.Haushaltsgeräten,Textilien,Heimwerker-u.Einrichtungsbedarf (in Verkaufsräumen)	5 982	23 439
4751	Einzelhandel mit Textilien	584	1 092
4752	Einzelhandel mit Metallwaren, Anstrichmitteln, Bau- und Heimwerkerbedarf	1 751	8 091
4753	Einzelhandel mit Vorhängen, Teppichen, Fußbodenbelägen und Tapeten	559	1 714
4754	Einzelhandel mit elektrischen Haushaltsgeräten	1 079	2 778
4759	Einzelhandel mit Möbeln, Einrichtungsgegenständen und sonstigem Hausrat	2 009	9 764
476	Einzelhandel mit Verlagsprodukten, Sportausrüstungen und Spielwaren (in Verkaufsräumen)	2 968	5 909
4761	Einzelhandel mit Büchern	509	2 013
4762	Einzelhandel mit Zeitschriften, Zeitungen, Schreibwaren und Bürobedarf	881	1 472
4763	Einzelhandel mit bespielten Ton- und Bildträgern	16	91
4764	Einzelhandel mit Fahrrädern, Sport- und Campingartikeln	1 149	1 780
4765	Einzelhandel mit Spielwaren	413	553
477	Einzelhandel mit sonstigen Gütern (in Verkaufsräumen)	14 566	63 415
4771	Einzelhandel mit Bekleidung	2 932	12 994
4772	Einzelhandel mit Schuhen und Lederwaren	869	3 994
4773	Apotheken	2 173	13 835
4774	Einzelhandel mit medizinischen und orthopädischen Artikeln	580	4 384
4775	Einzelhandel mit kosmetischen Erzeugnissen und Körperpflegemitteln	549	13 832
4776	Einzelhandel mit Blumen, Pflanzen, Sämereien, Düngemitteln, zoologischem Bedarf und lebenden Tieren	2 533	5 170
4777	Einzelhandel mit Uhren und Schmuck	915	1 465
4778	Sonstiger Einzelhandel in Verkaufsräumen (ohne Antiquitäten und Gebrauchtwaren)	3 342	7 236
4779	Einzelhandel mit Antiquitäten und Gebrauchtwaren	673	505
478	Einzelhandel an Verkaufsständen und auf Märkten	1 017	832
4781	Einzelhandel mit Nahrungs-u.Genussmitteln,Getränken u.Tabakwaren an Verkaufsständen u.auf Märkten	757	678
4782	Einzelhandel mit Textilien, Bekleidung und Schuhen an Verkaufsständen und auf Märkten	184	113
4789	Einzelhandel mit sonstigen Gütern an Verkaufsständen und auf Märkten	76	41
479	Einzelhandel, nicht in Verkaufsräumen, an Verkaufsständen oder auf Märkten	1 638	3 877
4791	Versand- und Internet-Einzelhandel	770	1 855
4799	Sonstiger Einzelhandel, nicht in Verkaufsräumen, an Verkaufsständen oder auf Märkten	868	2 022
H	Verkehr und Lagerei	11 259	94 133

Niedersachsen 2006

Statistische Region Braunschweig		Statistische Region Hannover		Statistische Region Lüneburg		Statistische Region Weser - Ems		Kode der Klassifikation
Unternehmen	SV-Besch.	Unternehmen	SV-Besch.	Unternehmen	SV-Besch.	Unternehmen	SV-Besch.	
Anzahl								
22	32	71	317	46	232	112	1 329	4647
13	.	19	21	22	.	24	106	4648
90	1 339	205	2 459	151	990	219	1 743	4649
52	879	96	2 633	60	290	88	905	465
41	684	74	2 444	48	235	70	718	4651
11	195	22	189	12	55	18	187	4652
204	1 481	479	5 360	455	3 501	569	5 322	466
39	226	75	607	111	1 313	172	2 338	4661
13	21	16	48	27	108	28	170	4662
8	12	29	506	29	366	41	405	4663
1	.	5	.	3	.	5	21	4664
5	107	19	107	8	35	14	158	4665
3	.	14	.	9	.	11	155	4666
135	1 078	321	2 956	268	1 654	298	2 075	4669
402	4 565	774	8 636	759	6 532	911	11 599	467
29	288	38	372	55	492	86	697	4671
27	295	71	941	43	1 098	54	856	4672
171	2 318	381	4 062	334	3 006	446	5 126	4673
72	934	133	2 452	84	1 298	153	3 744	4674
28	160	63	397	59	338	57	338	4675
4	11	8	92	10	31	12	85	4676
71	559	80	320	174	269	103	753	4677
66	357	144	2 100	254	1 452	144	861	469
7 111	28 350	9 776	47 732	8 468	28 504	12 731	54 549	47
948	9 593	1 336	9 990	1 013	9 115	1 726	15 291	471
670	4 637	891	8 898	621	5 660	1 063	12 518	4711
278	4 956	445	1 092	392	3 455	663	2 773	4719
683	1 537	939	1 931	933	1 770	1 001	2 193	472
84	94	180	152	215	193	168	147	4721
112	406	132	448	95	244	169	640	4722
25	47	48	99	118	119	100	255	4723
101	410	112	411	102	186	128	237	4724
148	304	211	449	143	671	174	373	4725
72	100	95	99	66	56	51	81	4726
141	176	161	273	194	301	211	460	4729
252	964	345	1 059	279	991	475	1 157	473
378	885	541	1 491	444	1 598	622	2 098	474
171	246	235	458	212	342	247	632	4741
39	62	66	240	33	48	48	103	4742
168	577	240	793	199	1 208	327	1 363	4743
1 018	4 565	1 478	6 683	1 318	4 186	2 168	8 005	475
92	160	140	179	121	340	231	413	4751
300	1 286	457	3 025	434	1 496	560	2 284	4752
99	248	144	513	98	325	218	628	4753
196	550	276	796	238	495	369	937	4754
331	2 321	461	2 170	427	1 530	790	3 743	4759
567	1 130	779	1 439	631	1 255	991	2 085	476
96	390	127	574	133	429	153	620	4761
199	316	259	339	166	380	257	437	4762
2	.	5	15	2	.	7	41	4763
188	285	289	394	241	322	431	779	4764
82	.	99	117	89	.	143	208	4765
2 811	8 554	3 670	24 157	3 169	8 707	4 916	21 997	477
555	1 403	713	3 208	566	1 974	1 098	6 409	4771
148	498	208	1 636	173	668	340	1 192	4772
473	2 975	576	3 877	439	2 576	685	4 407	4773
116	668	132	2 023	135	612	197	1 081	4774
104	.	132	.	112	167	201	3 641	4775
471	1 055	633	1 317	610	1 087	819	1 711	4776
178	306	217	327	182	265	338	567	4777
647	1 458	853	1 699	784	1 255	1 058	2 824	4778
119	.	206	.	168	103	180	165	4779
182	209	264	193	264	184	307	246	478
139	127	202	181	191	161	225	209	4781
33	.	48	.	50	4	53	24	4782
10	.	14	.	23	19	29	13	4789
272	913	424	789	417	698	525	1 477	479
140	406	208	231	166	306	256	912	4791
132	507	216	558	251	392	269	565	4799
1 525	15 611	3 139	26 815	2 685	16 102	3 910	35 605	H

3. Unternehmen und sozialversicherungspflichtig Beschäftigte nach Statistischen Regionen und Wirtschaftsklassen in

Kode der Klassifikation	Wirtschaftsabschnitt Wirtschaftsabteilung Wirtschaftsgruppe Wirtschaftsklasse	Niedersachsen	
		Unternehmen	SV-Besch.
		Anzahl	
49	Landverkehr und Transport in Rohrfernleitungen	6 367	38 353
491	Personenbeförderung im Eisenbahnfernverkehr	1	.
493	Sonstige Personenbeförderung im Landverkehr	2 474	17 726
4931	Personenbeförderung im Nahverkehr zu Lande (ohne Taxis)	228	9 331
4932	Betrieb von Taxis	1 853	4 631
4939	Sonstige Personenbeförderung im Landverkehr a. n. g.	393	3 764
494	Güterbeförderung im Straßenverkehr, Umzugstransporte	3 883	20 241
4941	Güterbeförderung im Straßenverkehr	3 772	19 145
4942	Umzugstransporte	111	1 096
495	Transport in Rohrfernleitungen	9	.
50	Schifffahrt	1 143	5 821
501	Personenbeförderung in der See- und Küstenschifffahrt	11	275
502	Güterbeförderung in der See- und Küstenschifffahrt	893	5 072
503	Personenbeförderung in der Binnenschifffahrt	50	69
504	Güterbeförderung in der Binnenschifffahrt	189	405
51	Luftfahrt	59	2 734
511	Personenbeförderung in der Luftfahrt	59	2 734
52	Lagerei sowie Erbringung von sonstigen Dienstleistungen für den Verkehr	2 479	42 422
521	Lagerei	119	1 867
522	Erbringung von sonstigen Dienstleistungen für den Verkehr	2 360	40 555
5221	Erbringung von sonstigen Dienstleistungen für den Landverkehr	97	346
5222	Erbringung von sonstigen Dienstleistungen für die Schifffahrt	47	1 507
5223	Erbringung von sonstigen Dienstleistungen für die Luftfahrt	46	1 273
5224	Frachtumschlag	37	507
5229	Erbringung von sonstigen Dienstleistungen für den Verkehr a. n. g.	2 133	36 922
53	Post-, Kurier- und Expressdienste	1 211	4 803
531	Postdienste von Universaldienstleistungsanbietern	3	.
532	Sonstige Post-, Kurier- und Expressdienste	1 208	.
I	Gastgewerbe	25 606	56 978
55	Beherbergung	6 223	22 681
551	Hotels, Gasthöfe und Pensionen	4 136	19 045
552	Ferienunterkünfte und ähnliche Beherbergungsstätten	1 739	2 615
553	Campingplätze	203	277
559	Sonstige Beherbergungsstätten	145	744
56	Gastronomie	19 383	34 297
561	Restaurants, Gaststätten, Imbissstuben, Cafés, Eissalons u. Ä.	12 852	25 319
562	Caterer und Erbringung sonstiger Verpflegungsdienstleistungen	1 367	5 315
5621	Event-Caterer	59	518
5629	Erbringung sonstiger Verpflegungsdienstleistungen	1 308	4 797
563	Ausschank von Getränken	5 164	3 663
J	Information und Kommunikation	7 984	40 320
58	Verlagswesen	791	10 677
581	Verlegen von Büchern und Zeitschriften; sonstiges Verlagswesen (ohne Software)	723	10 281
5811	Verlegen von Büchern	149	908
5812	Verlegen von Adressbüchern und Verzeichnissen	32	705
5813	Verlegen von Zeitungen	158	6 920
5814	Verlegen von Zeitschriften	194	1 436
5819	Sonstiges Verlagswesen (ohne Software)	190	312
582	Verlegen von Software	68	396
5821	Verlegen von Computerspielen	17	207
5829	Verlegen von sonstiger Software	51	189
59	Herstellung, Verleih u. Vertrieb von Filmen u. Fernsehprogrammen; Kinos; Tonstudios u. Verlegen von Musik	458	827
591	Herstellung von Filmen und Fernsehprogrammen, deren Verleih und Vertrieb; Kinos	344	695
5911	Herstellung von Filmen, Videofilmen und Fernsehprogrammen	170	404
5912	Nachbearbeitung und sonstige Filmtechnik	18	20
5913	Filmverleih und -vertrieb (ohne Videotheken)	51	35
5914	Kinos	105	236
592	Tonstudios; Herstellung von Hörfunkbeiträgen; Verlegen von bespielten Tonträgern und Musikalien	114	132
60	Rundfunkveranstalter	34	571
601	Hörfunkveranstalter	23	420
602	Fernsehveranstalter	11	151
61	Telekommunikation	263	2 822
611	Leitungsgebundene Telekommunikation	32	1 671
612	Drahtlose Telekommunikation	122	.
613	Satellitentelekommunikation	3	.
619	Sonstige Telekommunikation	106	1 038
62	Erbringung von Dienstleistungen der Informationstechnologie	4 612	19 273
620	Erbringung von Dienstleistungen der Informationstechnologie	4 612	19 273
6201	Programmierungstätigkeiten	2 084	8 481
6202	Erbringung von Beratungsleistungen auf dem Gebiet der Informationstechnologie	1 304	3 300

Niedersachsen 2006

Statistische Region Braunschweig		Statistische Region Hannover		Statistische Region Lüneburg		Statistische Region Weser - Ems		Kode der Klassifikation
Unternehmen	SV-Besch.	Unternehmen	SV-Besch.	Unternehmen	SV-Besch.	Unternehmen	SV-Besch.	
Anzahl								
971	7 415	2 040	11 743	1 499	7 365	1 857	11 830	49
-	-	-	-	1	.	-	-	491
412	4 551	772	.	516	.	774	.	493
43	2 608	60	3 585	44	1 701	81	1 437	4931
305	1 055	626	1 541	360	766	562	1 269	4932
64	888	86	.	112	.	131	.	4939
559	2 864	1 264	5 748	981	4 055	1 079	7 574	494
541	2 727	1 224	5 160	959	3 912	1 048	7 346	4941
18	137	40	588	22	143	31	228	4942
-	-	4	.	1	.	4	.	495
10	.	29	.	353	3 443	751	2 254	50
-	-	-	-	4	.	7	.	501
2	.	2	.	286	3 191	603	1 874	502
2	.	7	19	22	.	19	.	503
6	3	20	84	41	138	122	180	504
10	.	19	.	9	.	21	206	51
10	.	19	.	9	.	21	206	511
324	7 273	661	10 454	538	4 889	956	19 806	52
15	116	28	167	36	570	40	1 014	521
309	7 157	633	10 287	502	4 319	916	18 792	522
25	83	24	145	19	21	29	97	5221
2	.	2	.	17	.	26	1 337	5222
9	.	9	.	3	.	25	48	5223
4	57	6	50	10	80	17	320	5224
269	6 954	592	8 915	453	4 063	819	16 990	5229
210	.	390	2 043	286	.	325	1 509	53
1	.	-	-	1	.	1	.	531
209	853	390	2 043	285	396	324	.	532
4 980	11 553	6 529	16 172	5 221	12 098	8 876	17 155	I
1 144	4 751	998	5 624	1 404	5 948	2 677	6 358	55
934	4 179	845	5 128	960	4 458	1 397	5 280	551
153	501	86	393	353	875	1 147	846	552
34	.	35	55	66	.	68	74	553
23	.	32	48	25	.	65	158	559
3 836	6 802	5 531	10 548	3 817	6 150	6 199	10 797	56
2 465	5 074	3 513	7 551	2 632	4 710	4 242	7 984	561
281	955	430	1 862	298	816	358	1 682	562
10	46	26	362	12	73	11	37	5621
271	909	404	1 500	286	743	347	1 645	5629
1 090	773	1 588	1 135	887	624	1 599	1 131	563
1 563	8 215	2 693	17 922	1 789	5 187	1 939	8 996	J
156	2 284	248	4 126	171	1 660	216	2 607	58
138	2 201	226	4 028	162	1 647	197	2 405	581
41	583	44	162	25	87	39	76	5811
6	.	14	559	4	.	8	120	5812
27	1 430	42	2 229	41	1 356	48	1 905	5813
31	75	73	977	46	131	44	253	5814
33	.	53	101	46	.	58	51	5819
18	83	22	98	9	13	19	202	582
2	.	7	60	1	.	7	142	5821
16	.	15	38	8	.	12	60	5829
89	93	157	372	113	219	99	143	59
72	86	118	311	80	177	74	121	591
29	14	72	221	39	123	30	46	5911
4	.	5	6	7	6	2	.	5912
12	.	18	20	11	5	10	.	5913
27	61	23	64	23	43	32	68	5914
17	7	39	61	33	42	25	22	592
3	24	18	464	4	13	9	70	60
1	.	12	356	3	.	7	.	601
2	.	6	108	1	.	2	.	602
57	609	83	849	51	113	72	1 251	61
9	.	11	348	3	.	9	.	611
22	.	31	.	30	.	39	.	612
-	-	2	.	1	.	-	-	613
26	439	39	434	17	91	24	74	619
817	4 267	1 628	9 399	1 037	2 346	1 130	3 261	62
817	4 267	1 628	9 399	1 037	2 346	1 130	3 261	620
401	2 310	764	3 861	426	935	493	1 375	6201
214	1 078	456	682	339	363	295	1 177	6202

3. Unternehmen und sozialversicherungspflichtig Beschäftigte nach Statistischen Regionen und Wirtschaftsklassen in

Kode der Klassifikation	Wirtschaftsabschnitt Wirtschaftsabteilung Wirtschaftsgruppe Wirtschaftsklasse	Niedersachsen	
		Unternehmen	SV-Besch.
		Anzahl	
6203	Betrieb von Datenverarbeitungseinrichtungen für Dritte	565	5 623
6209	Erbringung von sonstigen Dienstleistungen der Informationstechnologie	659	1 869
63	Informationsdienstleistungen	1 826	6 150
631	Datenverarbeitung, Hosting und damit verbundene Tätigkeiten, Webportale	54	1 007
6311	Datenverarbeitung, Hosting und damit verbundene Tätigkeiten	50	.
6312	Webportale	4	.
639	Erbringung von sonstigen Informationsdienstleistungen	1 772	5 143
6391	Korrespondenz- und Nachrichtenbüros	75	151
6399	Erbringung von sonstigen Informationsdienstleistungen a. n. g.	1 697	4 992
K	Erbringung von Finanz- und Versicherungsdienstleistungen	5 091	72 829
64	Erbringung von Finanzdienstleistungen	595	53 279
641	Zentralbanken und Kreditinstitute	279	52 546
6411	Zentralbanken	1	.
6419	Kreditinstitute (ohne Spezialkreditinstitute)	278	.
642	Beteiligungsgesellschaften	229	248
643	Treuhand- und sonstige Fonds und ähnliche Finanzinstitutionen	8	20
649	Sonstige Finanzierungsinstitutionen	79	465
6491	Institutionen für Finanzierungsleasing	27	101
6492	Spezialkreditinstitute	11	31
6499	Erbringung von sonstigen Finanzdienstleistungen a. n. g.	41	333
65	Versicherungen, Rückversicherungen und Pensionskassen (ohne Sozialversicherung)	163	12 017
651	Versicherungen	153	11 384
6511	Lebensversicherungen	23	913
6512	Nichtlebensversicherungen	130	10 471
652	Rückversicherungen	3	.
653	Pensionskassen und Pensionsfonds	7	.
66	Mit Finanz- und Versicherungsdienstleistungen verbundene Tätigkeiten	4 333	7 533
661	Mit Finanzdienstleistungen verbundene Tätigkeiten	698	.
6611	Effekten- und Warenbörsen	9	.
6612	Effekten- und Warenhandel	55	71
6619	Sonstige mit Finanzdienstleistungen verbundene Tätigkeiten	634	1 648
662	Mit Versicherungsdienstleistungen und Pensionskassen verbundene Tätigkeiten	3 631	5 770
6621	Risiko- und Schadensbewertung	62	198
6622	Tätigkeit von Versicherungsmaklerinnen und -maklern	3 566	5 563
6629	Sonstige mit Versicherungsdienstleistungen und Pensionskassen verbundene Tätigkeiten	3	9
663	Fondsmanagement	4	.
L	Grundstücks- und Wohnungswesen	27 145	13 758
68	Grundstücks- und Wohnungswesen	27 145	13 758
681	Kauf und Verkauf von eigenen Grundstücken, Gebäuden und Wohnungen	637	464
682	Vermietung, Verpachtung von eigenen oder geleasteten Grundstücken, Gebäuden und Wohnungen	22 479	8 059
683	Vermittlung und Verwaltung von Grundstücken, Gebäuden und Wohnungen für Dritte	4 029	5 235
6831	Vermittlung von Grundstücken, Gebäuden und Wohnungen für Dritte	2 140	2 190
6832	Verwaltung von Grundstücken, Gebäuden und Wohnungen für Dritte	1 889	3 045
M	Erbringung von freiberuflichen, wissenschaftlichen und technischen Dienstleistungen	34 517	108 033
69	Rechts- und Steuerberatung, Wirtschaftsprüfung	9 026	35 313
691	Rechtsberatung	4 526	11 892
692	Wirtschaftsprüfung und Steuerberatung; Buchführung	4 500	23 421
70	Verwaltung und Führung von Unternehmen und Unternehmern; Unternehmensberatung	7 118	27 091
701	Verwaltung und Führung von Unternehmen und Unternehmern	2 077	22 592
702	Public-Relations- und Unternehmensberatung	5 041	4 499
7021	Public-Relations-Beratung	154	221
7022	Unternehmensberatung	4 887	4 278
71	Architektur- und Ingenieurbüros; technische, physikalische und chemische Untersuchung	10 762	26 663
711	Architektur- und Ingenieurbüros	10 121	20 718
7111	Architekturbüros	3 350	4 455
7112	Ingenieurbüros	6 771	16 263
712	Technische, physikalische und chemische Untersuchung	641	5 945
72	Forschung und Entwicklung	718	5 359
721	Forschung und Entwicklung im Bereich Natur-, Ingenieur-, Agrarwissenschaften und Medizin	645	5 100
7211	Forschung und Entwicklung im Bereich Biotechnologie	30	130
7219	Sonstige Forschung und Entwicklung im Bereich Natur-, Ingenieur-, Agrarwissenschaften und Medizin	615	4 970
722	Fu.E im Bereich Rechts-, Wirtschafts- u. Sozialwissenschaften sowie im Bereich Sprach-, Kultur- u. Kunstwissenschaften	73	259
73	Werbung und Marktforschung	3 240	6 095
731	Werbung	3 138	5 635
7311	Werbeagenturen	3 094	5 521
7312	Vermarktung und Vermittlung von Werbezeiten und Werbeflächen	44	114
732	Markt- und Meinungsforschung	102	460
74	Sonstige freiberufliche, wissenschaftliche und technische Tätigkeiten	2 399	4 024
741	Ateliers für Textil-, Schmuck-, Grafik- u. ä. Design	790	206
742	Fotografie und Fotolabors	535	2 311

Niedersachsen 2006

Statistische Region Braunschweig		Statistische Region Hannover		Statistische Region Lüneburg		Statistische Region Weser - Ems		Kode der Klassifikation
Unternehmen	SV-Besch.	Unternehmen	SV-Besch.	Unternehmen	SV-Besch.	Unternehmen	SV-Besch.	
Anzahl								
106	509	183	4 156	117	544	159	414	6203
96	370	225	700	155	504	183	295	6209
441	938	559	2 712	413	836	413	1 664	63
19	31	16	909	12	27	7	40	631
19	31	14	.	11	.	6	.	6311
-	-	2	.	1	.	1	.	6312
422	907	543	1 803	401	809	406	1 624	639
16	55	28	48	14	7	17	41	6391
406	852	515	1 755	387	802	389	1 583	6399
914	12 441	1 466	32 657	1 033	10 424	1 678	17 307	K
82	10 560	176	19 877	110	8 464	227	14 378	64
41	10 389	72	19 523	55	8 356	111	14 278	641
-	-	1	.	-	-	-	-	6411
41	10 389	71	.	55	8 356	111	14 278	6419
29	12	70	77	41	104	89	55	642
2	.	2	.	1	.	3	.	643
10	.	32	.	13	.	24	.	649
1	.	7	.	4	.	15	24	6491
1	.	5	29	3	.	2	.	6492
8	.	20	247	6	.	7	10	6499
15	758	60	9 747	28	648	60	864	65
15	758	52	.	28	648	58	.	651
7	.	11	.	4	.	1	.	6511
8	.	41	8 870	24	.	57	766	6512
-	-	3	.	-	-	-	-	652
-	-	5	.	-	-	2	.	653
817	1 123	1 230	3 033	895	1 312	1 391	2 065	66
133	202	222	1 196	134	.	209	.	661
1	.	5	39	1	.	2	.	6611
11	.	15	19	14	.	15	.	6612
121	156	202	1 138	119	127	192	227	6619
684	921	1 008	1 837	760	1 177	1 179	1 835	662
10	.	23	.	16	18	13	.	6621
673	915	984	1 679	744	1 159	1 165	1 810	6622
1	.	1	.	-	-	1	.	6629
-	-	-	-	1	.	3	.	663
4 230	2 981	7 501	4 421	6 119	2 738	9 295	3 618	L
4 230	2 981	7 501	4 421	6 119	2 738	9 295	3 618	68
97	63	155	138	151	150	234	113	681
3 494	2 084	6 143	2 516	4 969	1 430	7 873	2 029	682
639	834	1 203	1 767	999	1 158	1 188	1 476	683
319	252	574	532	590	492	657	914	6831
320	582	629	1 235	409	666	531	562	6832
6 091	20 040	11 228	46 215	7 495	13 442	9 703	28 336	M
1 640	6 471	3 043	11 768	1 735	5 880	2 608	11 194	69
872	2 414	1 627	3 807	797	2 053	1 230	3 618	691
768	4 057	1 416	7 961	938	3 827	1 378	7 576	692
1 041	2 644	2 237	17 698	1 736	1 879	2 104	4 870	70
314	1 721	551	16 071	413	1 011	799	3 789	701
727	923	1 686	1 627	1 323	868	1 305	1 081	702
22	114	64	37	34	9	34	61	7021
705	809	1 622	1 590	1 289	859	1 271	1 020	7022
2 036	6 623	3 352	9 647	2 369	3 722	3 005	6 671	71
1 919	5 533	3 193	6 709	2 224	3 409	2 785	5 067	711
619	1 036	1 136	1 293	631	601	964	1 525	7111
1 300	4 497	2 057	5 416	1 593	2 808	1 821	3 542	7112
117	1 090	159	2 938	145	313	220	1 604	712
219	2 540	243	1 709	117	102	139	1 008	72
192	2 451	224	1 627	109	.	120	.	721
11	27	11	57	4	.	4	.	7211
181	2 424	213	1 570	105	81	116	895	7219
27	89	19	82	8	.	19	.	722
517	976	1 195	2 658	672	872	856	1 589	73
501	911	1 159	2 515	641	819	837	1 390	731
494	.	1 146	2 499	634	.	820	1 365	7311
7	.	13	16	7	.	17	25	7312
16	65	36	143	31	53	19	199	732
465	430	849	1 221	525	298	560	2 075	74
136	48	319	75	168	33	167	50	741
113	173	171	336	116	68	135	1 734	742

3. Unternehmen und sozialversicherungspflichtig Beschäftigte nach Statistischen Regionen und Wirtschaftsklassen in

Kode der Klassifikation	Wirtschaftsabschnitt Wirtschaftsabteilung Wirtschaftsgruppe Wirtschaftsklasse	Niedersachsen	
		Unternehmen	SV-Besch.
		Anzahl	
743	Übersetzen und Dolmetschen	383	89
749	Sonstige freiberufliche, wissenschaftliche und technische Tätigkeiten a. n. g.	691	1 418
75	Veterinärwesen	1 254	3 488
N	Erbringung von sonstigen wirtschaftlichen Dienstleistungen	13 465	119 850
77	Vermietung von beweglichen Sachen	2 888	3 931
771	Vermietung von Kraftwagen	625	933
7711	Vermietung von Kraftwagen mit einem Gesamtgewicht von 3,5 t oder weniger	418	555
7712	Vermietung von Kraftwagen mit einem Gesamtgewicht von mehr als 3,5 t	207	378
772	Vermietung von Gebrauchsgütern	556	1 024
7721	Vermietung von Sport- und Freizeitgeräten	67	26
7722	Videotheken	213	421
7729	Vermietung von sonstigen Gebrauchsgütern	276	577
773	Vermietung von Maschinen, Geräten und sonstigen beweglichen Sachen	1 209	1 455
7731	Vermietung von landwirtschaftlichen Maschinen und Geräten	285	240
7732	Vermietung von Baumaschinen und -geräten	345	438
7733	Vermietung von Büromaschinen, Datenverarbeitungsgeräten und -einrichtungen	7	.
7734	Vermietung von Wasserfahrzeugen	80	35
7735	Vermietung von Luftfahrzeugen	14	.
7739	Vermietung von sonstigen Maschinen, Geräten und beweglichen Sachen a. n. g.	478	735
774	Leasing von nichtfinanziellen immateriellen Vermögensgegenständen (ohne Copyrights)	498	519
78	Vermittlung und Überlassung von Arbeitskräften	756	49 365
781	Vermittlung von Arbeitskräften	198	2 106
782	Befristete Überlassung von Arbeitskräften	453	39 741
783	Sonstige Überlassung von Arbeitskräften	105	7 518
79	Reisebüros, Reiseveranstalter und Erbringung sonstiger Reservierungsdienstleistungen	1 187	7 852
791	Reisebüros und Reiseveranstalter	1 149	7 736
7911	Reisebüros	895	4 762
7912	Reiseveranstalter	254	2 974
799	Erbringung sonstiger Reservierungsdienstleistungen	38	116
80	Wach- und Sicherheitsdienste sowie Detekteien	459	7 482
801	Private Wach- und Sicherheitsdienste	292	7 095
802	Sicherheitsdienste mithilfe von Überwachungs- und Alarmsystemen	56	182
803	Detekteien	111	205
81	Gebäudebetreuung; Garten- und Landschaftsbau	5 922	38 790
811	Hausmeisterdienste	359	1 263
812	Reinigung von Gebäuden, Straßen und Verkehrsmitteln	2 989	29 576
8121	Allgemeine Gebäudereinigung	1 755	25 910
8122	Spezielle Reinigung von Gebäuden und Reinigung von Maschinen	991	1 898
8129	Reinigung a. n. g.	243	1 768
813	Garten- und Landschaftsbau sowie Erbringung von sonstigen gärtnerischen Dienstleistungen	2 574	7 951
82	Erbringung von wirtschaftlichen Dienstleistungen für Unternehmen und Privatpersonen a. n. g.	2 253	12 430
821	Sekretariats- und Schreibdienste, Copy-Shops	619	382
8211	Allgemeine Sekretariats- und Schreibdienste	117	80
8219	Copy-Shops; Dokumentenvorbereitung und Erbringung sonstiger spezieller Sekretariatsdienste	502	302
822	Call Center	226	6 129
823	Messe-, Ausstellungs- und Kongressveranstalter	604	1 764
829	Erbringung sonstiger wirtschaftlicher Dienstleistungen für Unternehmen und Privatpersonen	804	4 155
8291	Inkassobüros und Auskunfteien	166	1 032
8292	Abfüllen und Verpacken	124	1 254
8299	Erbringung sonstiger wirtschaftlicher Dienstleistungen für Unternehmen und Privatpersonen a. n. g.	514	1 869
P	Erziehung und Unterricht	5 693	56 009
85	Erziehung und Unterricht	5 693	56 009
851	Kindergärten und Vorschulen	1 166	12 772
852	Grundschulen	94	1 219
853	Weiterführende Schulen	439	8 428
8531	Allgemein bildende weiterführende Schulen	166	2 801
8532	Berufsbildende weiterführende Schulen	273	5 627
854	Tertiärer und post-sekundärer, nicht tertiärer Unterricht	154	18 733
8541	Post-sekundärer, nicht tertiärer Unterricht	37	121
8542	Tertiärer Unterricht	117	18 612
855	Sonstiger Unterricht	3 781	14 797
8551	Sport- und Freizeitunterricht	620	611
8552	Kulturunterricht	201	184
8553	Fahr- und Flugschulen	1 277	1 354
8559	Sonstiger Unterricht a. n. g.	1 683	12 648
856	Erbringung von Dienstleistungen für den Unterricht	59	60
Q	Gesundheits- und Sozialwesen	21 566	295 478
86	Gesundheitswesen	17 169	177 298
861	Krankenhäuser	387	105 084
862	Arzt- und Zahnarztpraxen	12 235	53 922

Niedersachsen 2006

Statistische Region Braunschweig		Statistische Region Hannover		Statistische Region Lüneburg		Statistische Region Weser - Ems		Kode der Klassifikation
Unternehmen	SV-Besch.	Unternehmen	SV-Besch.	Unternehmen	SV-Besch.	Unternehmen	SV-Besch.	
Anzahl								
87	23	143	28	78	12	75	26	743
129	186	216	782	163	185	183	265	749
173	356	309	1 514	341	689	431	929	75
2 127	21 115	4 009	44 361	3 156	15 704	4 173	38 670	N
468	840	750	1 318	631	735	1 039	1 038	77
91	350	157	217	145	167	232	199	771
63	.	103	174	88	119	164	.	7711
28	.	54	43	57	48	68	.	7712
85	284	116	337	134	152	221	251	772
3	.	6	.	12	3	46	20	7721
39	.	48	.	57	75	69	62	7722
43	61	62	273	65	74	106	169	7729
194	105	331	565	255	290	429	495	773
46	6	68	91	69	105	102	38	7731
57	60	102	196	63	56	123	126	7732
3	.	2	.	1	.	1	.	7733
10	.	20	4	20	.	30	7	7734
1	.	3	.	-	-	10	.	7735
77	36	136	271	102	107	163	321	7739
98	101	146	199	97	126	157	93	774
97	9 596	196	15 742	133	5 370	330	18 657	78
34	203	54	631	42	321	68	951	781
58	9 037	107	11 719	78	4 372	210	14 613	782
5	356	35	3 392	13	677	52	3 093	783
202	828	374	5 483	238	579	373	962	79
196	811	360	5 465	231	566	362	894	791
159	462	279	3 308	184	438	273	554	7911
37	349	81	2 157	47	128	89	340	7912
6	17	14	18	7	13	11	68	799
81	1 205	143	3 077	110	1 266	125	1 934	80
45	1 097	91	2 993	68	1 202	88	1 803	801
10	39	21	.	6	.	19	107	802
26	69	31	.	36	.	18	24	803
934	5 926	1 742	15 466	1 507	6 417	1 739	10 981	81
69	228	108	638	105	159	77	238	811
499	4 415	975	12 983	702	4 225	813	7 953	812
286	3 533	644	12 024	396	3 594	429	6 759	8121
176	626	249	412	248	362	318	498	8122
37	256	82	547	58	269	66	696	8129
366	1 283	659	1 845	700	2 033	849	2 790	813
345	2 720	804	3 275	537	1 337	567	5 098	82
96	76	222	151	163	81	138	74	821
24	13	45	27	29	29	19	11	8211
72	63	177	124	134	52	119	63	8219
38	1 078	61	1 029	56	411	71	3 611	822
95	222	273	1 187	112	137	124	218	823
116	1 344	248	908	206	708	234	1 195	829
23	114	46	417	39	124	58	377	8291
11	92	32	243	54	387	27	532	8292
82	1 138	170	248	113	197	149	286	8299
1 097	18 644	1 686	16 915	1 182	5 998	1 728	14 452	P
1 097	18 644	1 686	16 915	1 182	5 998	1 728	14 452	85
197	2 297	327	3 971	226	1 933	416	4 571	851
27	191	18	680	17	152	32	196	852
79	1 678	148	3 873	80	1 193	132	1 684	853
36	512	56	1 167	34	439	40	683	8531
43	1 166	92	2 706	46	754	92	1 001	8532
26	8 461	55	5 014	26	795	47	4 463	854
8	24	10	9	12	41	7	47	8541
18	8 437	45	5 005	14	754	40	4 416	8542
760	6 000	1 112	3 364	820	1 904	1 089	3 529	855
120	104	194	244	149	110	157	153	8551
39	27	72	93	37	23	53	41	8552
262	366	289	339	260	289	466	360	8553
339	5 503	557	2 688	374	1 482	413	2 975	8559
8	17	26	13	13	21	12	9	856
4 499	63 854	6 163	87 560	4 431	55 001	6 473	89 063	Q
3 689	38 650	4 924	53 352	3 376	29 930	5 180	55 366	86
63	22 715	90	32 061	77	16 046	157	34 262	861
2 722	11 720	3 561	15 693	2 362	10 476	3 590	16 033	862

3. Unternehmen und sozialversicherungspflichtig Beschäftigte nach Statistischen Regionen und Wirtschaftsklassen in

Kode der Klassifikation	Wirtschaftsabschnitt Wirtschaftsabteilung Wirtschaftsgruppe Wirtschaftsklasse	Niedersachsen	
		Unternehmen	SV-Besch.
		Anzahl	
8621	Arztpraxen für Allgemeinmedizin	3 672	11 936
8622	Facharztpraxen	4 552	21 835
8623	Zahnarztpraxen	4 011	20 151
869	Gesundheitswesen a. n. g.	4 547	18 292
87	Heime (ohne Erholungs- und Ferienheime)	1 941	84 005
871	Pflegeheime	1 063	53 638
872	Stationäre Einrichtungen zur psychosozialen Betreuung, Suchtbekämpfung u. Ä.	10	187
873	Altenheime; (Alten- und Behindertenwohnheime)	472	21 830
879	Sonstige Heime (ohne Erholungs- und Ferienheime)	396	8 350
88	Sozialwesen (ohne Heime)	2 456	34 175
881	Soziale Betreuung älterer Menschen und Behinderter	936	14 604
889	Sonstiges Sozialwesen (ohne Heime)	1 520	19 571
8891	Tagesbetreuung von Kindern	124	883
8899	Sonstiges Sozialwesen a. n. g.	1 396	18 688
R	Kunst, Unterhaltung und Erholung	6 999	15 415
90	Kreative, künstlerische und unterhaltende Tätigkeiten	2 741	3 887
900	Kreative, künstlerische und unterhaltende Tätigkeiten	2 741	3 887
9001	Darstellende Kunst	647	557
9002	Erbringung von Dienstleistungen für die darstellende Kunst	147	94
9003	Künstlerisches und schriftstellerisches Schaffen	1 754	289
9004	Betrieb von Kultur- und Unterhaltungseinrichtungen	193	2 947
91	Bibliotheken, Archive, Museen, botanische und zoologische Gärten	174	1 857
910	Bibliotheken, Archive, Museen, botanische und zoologische Gärten	174	1 857
9101	Bibliotheken und Archive	21	633
9102	Museen	104	687
9103	Betrieb von historischen Stätten und Gebäuden und ähnlichen Attraktionen	11	24
9104	Botanische und zoologische Gärten sowie Naturparks	38	513
92	Spiel-, Wett- und Lotteriewesen	962	3 405
93	Erbringung von Dienstleistungen des Sports, der Unterhaltung und der Erholung	3 122	6 266
931	Erbringung von Dienstleistungen des Sports	2 205	5 428
9311	Betrieb von Sportanlagen	549	1 864
9312	Sportvereine	969	2 461
9313	Fitnesszentren	540	954
9319	Erbringung von sonstigen Dienstleistungen des Sports	147	149
932	Erbringung von sonstigen Dienstleistungen der Unterhaltung und der Erholung	917	838
9321	Vergnügungs- und Themenparks	540	525
9329	Erbringung von Dienstleistungen der Unterhaltung und der Erholung a. n. g.	377	313
S	Erbringung von sonstigen Dienstleistungen	16 637	85 961
94	Interessenvertretungen sowie kirchliche u.sonstige religiöse Vereinigungen (ohne Sozialwesen und Sport)	2 967	52 696
941	Wirtschafts- und Arbeitgeberverbände, Berufsorganisationen	506	7 910
9411	Wirtschafts- und Arbeitgeberverbände	276	5 096
9412	Berufsorganisationen	230	2 814
942	Arbeitnehmervereinigungen	58	1 106
949	Kirchliche Vereinigungen;politische Parteien sowie sonst.Interessenvertretungen und Vereinigungen a.n.g.	2 403	43 680
9491	Kirchliche und sonstige religiöse Vereinigungen	732	33 686
9492	Politische Parteien und Vereinigungen	215	515
9499	Sonstige Interessenvertretungen und Vereinigungen a. n. g.	1 456	9 479
95	Reparatur von Datenverarbeitungsgeräten und Gebrauchsgütern	1 313	2 031
951	Reparatur von Datenverarbeitungs- und Telekommunikationsgeräten	160	451
9511	Reparatur von Datenverarbeitungsgeräten und peripheren Geräten	154	433
9512	Reparatur von Telekommunikationsgeräten	6	18
952	Reparatur von Gebrauchsgütern	1 153	1 580
9521	Reparatur von Geräten der Unterhaltungselektronik	141	436
9522	Reparatur von elektrischen Haushaltsgeräten und Gartengeräten	261	550
9523	Reparatur von Schuhen und Lederwaren	211	153
9524	Reparatur von Möbeln und Einrichtungsgegenständen	52	78
9525	Reparatur von Uhren und Schmuck	60	62
9529	Reparatur von sonstigen Gebrauchsgütern	428	301
96	Erbringung von sonstigen überwiegend persönlichen Dienstleistungen	12 357	31 234
960	Erbringung von sonstigen überwiegend persönlichen Dienstleistungen	12 357	31 234
9601	Wäscherei und chemische Reinigung	628	5 009
9602	Frisör- und Kosmetiksalons	6 402	20 825
9603	Bestattungswesen	898	1 219
9604	Saunas, Solarien, Bäder u. Ä.	354	1 171
9609	Erbringung von sonstigen Dienstleistungen a. n. g.	4 075	3 010
B-N, P-S	Insgesamt	300 150	2 063 655

Niedersachsen 2006

Statistische Region Braunschweig		Statistische Region Hannover		Statistische Region Lüneburg		Statistische Region Weser - Ems		Kode der Klassifikation
Unternehmen	SV-Besch.	Unternehmen	SV-Besch.	Unternehmen	SV-Besch.	Unternehmen	SV-Besch.	
Anzahl								
795	2 484	1 047	3 121	780	2 667	1 050	3 664	8621
1 053	5 011	1 330	6 484	770	3 630	1 399	6 710	8622
874	4 225	1 184	6 088	812	4 179	1 141	5 659	8623
904	4 215	1 273	5 598	937	3 408	1 433	5 071	869
345	19 040	501	22 066	556	19 208	539	23 691	87
200	11 695	286	14 411	291	11 248	286	16 284	871
-	-	5	.	4	103	1	.	872
88	5 180	134	6 079	118	5 984	132	4 587	873
57	2 165	76	.	143	1 873	120	.	879
465	6 164	738	12 142	499	5 863	754	10 006	88
147	2 561	281	4 634	209	2 644	299	4 765	881
318	3 603	457	7 508	290	3 219	455	5 241	889
12	44	69	349	10	208	33	282	8891
306	3 559	388	7 159	280	3 011	422	4 959	8899
1 201	3 477	2 272	5 731	1 608	2 445	1 918	3 762	R
415	845	1 043	1 656	703	384	580	1 002	90
415	845	1 043	1 656	703	384	580	1 002	900
82	30	231	73	154	.	180	.	9001
24	25	62	43	35	.	26	.	9002
272	31	675	105	481	45	326	108	9003
37	759	75	1 435	33	290	48	463	9004
41	460	47	626	39	299	47	472	91
41	460	47	626	39	299	47	472	910
7	.	5	.	3	.	6	.	9101
23	232	27	128	23	109	31	218	9102
2	.	3	.	3	.	3	.	9103
9	46	12	222	10	162	7	83	9104
224	799	297	1 504	177	398	264	704	92
521	1 373	885	1 945	689	1 364	1 027	1 584	93
392	1 268	606	1 712	494	1 123	713	1 325	931
85	379	143	494	136	582	185	409	9311
179	667	253	858	203	315	334	621	9312
105	.	159	289	113	.	163	282	9313
23	.	51	71	42	.	31	13	9319
129	105	279	233	195	241	314	259	932
74	44	132	156	116	171	218	154	9321
55	61	147	77	79	70	96	105	9329
3 108	14 762	5 377	47 448	3 311	8 090	4 841	15 661	S
591	3 185	1 003	39 572	472	3 138	901	6 801	94
74	730	182	3 397	113	957	137	2 826	941
39	438	95	1 437	65	706	77	2 515	9411
35	292	87	1 960	48	251	60	311	9412
14	171	25	839	5	11	14	85	942
503	2 284	796	35 336	354	2 170	750	3 890	949
150	510	186	30 783	85	355	311	2 038	9491
64	99	61	286	21	20	69	110	9492
289	1 675	549	4 267	248	1 795	370	1 742	9499
252	412	437	690	251	230	373	699	95
30	48	58	251	35	37	37	115	951
29	.	54	.	35	37	36	.	9511
1	.	4	.	-	-	1	.	9512
222	364	379	439	216	193	336	584	952
28	109	43	171	25	20	45	136	9521
44	106	73	99	49	79	95	266	9522
50	65	77	35	35	17	49	36	9523
10	15	13	16	14	21	15	26	9524
9	9	21	22	7	7	23	24	9525
81	60	152	96	86	49	109	96	9529
2 265	11 165	3 937	7 186	2 588	4 722	3 567	8 161	96
2 265	11 165	3 937	7 186	2 588	4 722	3 567	8 161	960
119	909	174	1 317	142	735	193	2 048	9601
1 302	9 407	1 954	3 978	1 305	2 923	1 841	4 517	9602
143	244	232	353	207	248	316	374	9603
59	112	99	622	79	170	117	267	9604
642	493	1 478	916	855	646	1 100	955	9609
51 936	478 086	84 834	643 199	66 669	318 908	96 711	623 462	B-N, P-S