

D II 1.1 - j / 2007

Regionale Strukturdaten der Betriebe

Auswertungen aus dem Unternehmensregister:

- Registerstand 30.09.2009
- Betriebe und Beschäftigtendaten für 2007



Auskünfte:

Zentrale Informationsstelle Tel. 0511 9898 - 1134
 Fax 0511 9898 - 4132

Herausgeber:

Landesbetrieb für Statistik und Kommunikationstechnologie Niedersachsen (LSKN)
Zu beziehen durch: LSKN - Schriftenvertrieb -,
Postfach 91 07 64, 30427 Hannover,
Dienstgebäude Göttinger Chaussee 76
Tel. 0511 9898 - 3166, Fax 0511 9898 - 4133
E-Mail: vertrieb@lskn.niedersachsen.de
Internet: www.lskn.niedersachsen.de

Erschienen im Februar 2010

© Landesbetrieb für Statistik und Kommunikationstechnologie Niedersachsen, Hannover 2010.
Auszugsweise Vervielfältigung und Verbreitung mit Quellenangabe gestattet.

Inhalt

	Seite
Allgemeine Erläuterungen	3
Fachlich Verantwortliche	5

Grafiken

1.1 Betriebe nach Wirtschaftsabschnitten 2007	6
1.2 SV-Beschäftigtenzahl der Betriebe nach Wirtschaftsabschnitten 2007	6
2.1 Betriebe nach Beschäftigtengrößenklassen 2007	7
2.2 SV-Beschäftigtenzahl der Betriebe nach Beschäftigtengrößenklassen 2007	7
3.1 Betriebe und SV-Beschäftigte nach Statistischen Regionen und Wirtschaftsabschnitten 2007	8

Tabellenteil

Betriebe und sozialversicherungspflichtig Beschäftigte 2007 nach:	
1. Wirtschaftsabschnitten, Statistischen Regionen, kreisfreien Städten, Landkreisen und Gemeinden	10
2. Beschäftigtengrößenklassen, Wirtschaftsabschnitten, Statistischen Regionen, kreisfreien Städten und Landkreisen	84
3. Statistischen Regionen und Wirtschaftsklassen	110

Allgemeine Erläuterungen

Das statistische Unternehmensregister (im folgenden Unternehmensregister genannt) ist eine regelmäßig aktualisierte Datenbank mit Unternehmen und Betrieben aus nahezu allen Wirtschaftsbereichen mit steuerbarem Umsatz aus Lieferungen und Leistungen und/oder sozialversicherungspflichtig Beschäftigten. In den hier veröffentlichten Tabellen bleiben Unternehmen ohne Umsatzsteuerpflicht und ohne sozialversicherungspflichtig Beschäftigte unberücksichtigt. Quellen zur Pflege des Unternehmensregisters sind zum einen Dateien aus Verwaltungsbereichen, wie die Bundesagentur für Arbeit oder die Finanzbehörden, und zum anderen Angaben aus einzelnen Bereichsstatistiken, wie beispielsweise aus Erhebungen des Produzierenden Gewerbes, des Handels oder des Dienstleistungsbereichs. Das Unternehmensregister wird von den Statistischen Ämtern der einzelnen Bundesländer geführt. Das Statistische Bundesamt verfügt über einen bundesweiten Gesamtbestand in Form zusammen gespielter Kopien der Länderregister. Das Unternehmensregister ermöglicht eigenständige Auswertungen und dient als wichtiges Instrument zur rationellen Unterstützung statistischer Erhebungen. Es kann dadurch zur Entlastung der Wirtschaft beitragen.

Rechtsgrundlagen

Auf Grundlage einer EU-Verordnung sind die Mitgliedstaaten der Europäischen Union verpflichtet, bestimmte Informationen in Unternehmensregistern zu erfassen.¹⁾ Neben der Nutzung von Angaben aus bestehenden Bereichsstatistiken wurde mit dem Statistikregistergesetz in Deutschland die rechtliche Grundlage für die statistische Nutzung von Verwaltungsdateien geschaffen.²⁾

Unternehmens- und Betriebstabellen

Aus dem Unternehmensregister werden Unternehmens- und Betriebstabellen erstellt. Dabei werden Ergebnisse nahezu über alle Wirtschaftszweige hinweg ausgewiesen. Land- und Forstwirtschaft, Fischerei und Fischzucht (Abschnitt A der WZ 2008) sowie öffentliche Verwaltungen (Abschnitt O der WZ 2008) sind derzeit ausgenommen.

1) Verordnung (EG) Nr. 177/2008 des Europäischen Parlaments und des Rates vom 20. Februar 2008 zur Schaffung eines gemeinsamen Rahmens für Unternehmensregister für statistische Zwecke und zur Aufhebung der Verordnung (EWG) Nr. 2186/93 des Rates (ABl. der EG Nr. L 61, S. 6).

2) Gesetz zur Durchführung der Verordnung (EWG) Nr. 2186/93 des Rates vom 22. Juli 1993 über die innergemeinschaftliche Koordinierung des Aufbaus von Unternehmensregistern für statistische Verwendungszwecke vom 16. Juni 1998 (BGBl. I S. 1300, 2903). Artikel 1 enthält das Gesetz über den Aufbau und die Führung eines Statistikregisters (Statistikregistergesetz – StatRegG).

Besonderheiten bei der Veröffentlichung von Daten zu Unternehmen (Unternehmenstabellen):

- Bei Unternehmen mit mehreren Betrieben entspricht die Wirtschaftszweigzuordnung dem Schwerpunkt des Unternehmens.
- Die Anzahl der sozialversicherungspflichtig Beschäftigten der zugehörigen Betriebe wird beim Unternehmen summiert.

Besonderheiten bei der Veröffentlichung von Daten zu Betrieben (Betriebstabellen):

- Es werden auch Einbetriebsunternehmen erfasst, die keine sozialversicherungspflichtig Beschäftigten haben, jedoch über steuerbare Umsätze aus Lieferungen und Leistungen für das Berichtsjahr der zuletzt verarbeiteten Verwaltungsdatenlieferung (hier 2007) verfügen.
- Die in die Auswertung der Betriebe einbezogenen Wirtschaftszweige entsprechen jenen der Unternehmenstabellen. Durch das Vorhandensein von Masterbetrieben in den Dateien der Bundesagentur für Arbeit ist die tatsächliche Anzahl der Betriebe unterrepräsentiert. Die gegenteilige Wirkung kann entstehen, wenn die Bundesagentur für Arbeit in bestimmten Fällen mehrere Identifikationsnummern an denselben Betrieb vergibt. Durch derartige Effekte kann die Gruppierung nach Größenklassen der Beschäftigten verschoben sein.

Auswertung des Unternehmensregisters

Bei der Auswertung des Unternehmensregisters werden alle Unternehmen einbezogen, die im Berichtsjahr der zuletzt verarbeiteten Verwaltungsdatenlieferung (hier 2007) steuerbare Umsätze aus Lieferungen und Leistungen und/oder sozialversicherungspflichtig Beschäftigte (ohne geringfügig Beschäftigte) zu einem Quartalsstichtag des Berichtsjahres (hier 2007) hatten, unabhängig davon, ob sie zu einem bestimmten späteren Stand des Unternehmensregisters (hier 30.09.2009) noch wirtschaftlich aktiv waren oder nicht.

Entsprechend gilt für Betriebe: Es werden alle Betriebe ausgewertet, die zu einem Quartalsstichtag des Berichtsjahres (hier 2007) über sozialversicherungspflichtig Beschäftigte verfügten.

Dieses Auswertungskonzept zielt auf eine Darstellung des Gesamtbestandes an Unternehmen und Betrieben in ähnlicher Form wie dies bislang klassisch durch Großzählungen erreicht wurde. Der Gesamtbestand an Wirt-

schaftseinheiten bezieht sich nicht auf den Auswertungstichtag (hier zum 30.09.2009). Basis sind vielmehr die zuletzt im Unternehmensregister verarbeiteten Verwaltungsdaten (hier zum Berichtsjahr 2007). Es ist zu berücksichtigen, dass durch Registerpflegearbeiten zum Teil Auswertungsmerkmale wie der Wirtschaftszweig oder der Gemeindegemeinschaft sowie Betriebs- / Unternehmenszusammenhänge fortgeschrieben wurden und nicht dem Stand der ursprünglichen Verwaltungsdatenlieferung entsprechen.

Abweichungen der Unternehmensregisterdaten gegenüber Fachstatistiken

Abweichungen von Angaben des Unternehmensregisters gegenüber einzelnen Fachstatistiken sind durch methodische Unterschiede bedingt. Sie können unter anderem darauf zurückgeführt werden, dass bei den Unternehmenstabellen zusätzlich Unternehmen ohne Umsatzsteuerpflicht, aber mit sozialversicherungspflichtig Beschäftigten berücksichtigt werden, während bei den Betriebstabellen auch Einbetriebsunternehmen ohne sozialversicherungspflichtig Beschäftigte, jedoch mit Umsatzsteuerpflicht gezählt werden. Dadurch weist das Unternehmensregister tendenziell mehr Unternehmen als die Umsatzsteuerstatistik und mehr Betriebe als die Bundesagentur für Arbeit aus.

Definitionen

Unternehmen

Ein Unternehmen wird in der amtlichen Statistik als kleinste rechtlich selbstständige Einheit definiert, die aus handels- bzw. steuerrechtlichen Gründen Bücher führt und eine jährliche Feststellung des Vermögensbestandes bzw. des Erfolgs der wirtschaftlichen Tätigkeit vornehmen muss. Das Unternehmen umfasst alle zugehörigen Betriebe. Auch freiberuflich Tätige werden als eigenständige Unternehmen registriert.

Einbetriebsunternehmen, Mehrbetriebsunternehmen und Mehrländerunternehmen

Ein Einbetriebsunternehmen liegt vor, wenn das Unternehmen lediglich aus einem einzigen Betrieb, mit Standort am Sitz des Unternehmens besteht. Wenn das Unternehmen aus mindestens zwei örtlich getrennten Betrieben in demselben Bundesland besteht, spricht man von einem Mehrbetriebsunternehmen. Befindet sich dagegen mindestens ein Betrieb eines Unternehmens in einem anderen Bundesland, so handelt es sich um ein Mehrländerunternehmen.

Betrieb

Ein Betrieb ist eine Niederlassung an einem bestimmten Ort. Zu dem Betrieb zählen zusätzlich örtlich und organisatorisch angegliederte Betriebsteile. Es muss mindestens ein Beschäftigter im Auftrag des Unternehmens arbeiten. Betriebe werden nach ihrer Zugehörigkeit zu Mehrbetriebsunternehmen bzw. Mehrländerunternehmen unterschieden.

Masterbetrieb

Betriebe eines Unternehmens mit derselben wirtschaftlichen Tätigkeit und in derselben Gemeinde können in dem Material der Bundesagentur für Arbeit zu einem Masterbetrieb zusammengefasst werden. Die sozialversicherungspflichtig Beschäftigten der einem Masterbetrieb zugeordneten Betriebe werden bei dem Masterbetrieb gebündelt ausgewiesen.

Sozialversicherungspflichtig Beschäftigte

Zu den sozialversicherungspflichtig Beschäftigten zählen alle Arbeitnehmer einschließlich der Auszubildenden, die kranken-, renten-, pflegeversicherungspflichtig und/oder beitragspflichtig nach dem Recht der Arbeitsförderung sind oder für die von den Arbeitgebern Beitragsanteile nach dem Recht der Arbeitsförderung zu entrichten sind. Angaben über Betriebe mit sozialversicherungspflichtig Beschäftigten werden von der Bundesagentur für Arbeit jährlich übermittelt. In den gelieferten Daten sind diejenigen Betriebe enthalten, in denen zum Stichtag 31.12. sozialversicherungspflichtig Beschäftigte tätig waren. Darüber hinaus sind Angaben zu solchen Betrieben enthalten, in welchen zwar zum Stichtag keine, jedoch mindestens in einem der übrigen Quartals-Stichtage sozialversicherungspflichtig Beschäftigte arbeiteten. Angaben zu geringfügig Beschäftigten werden durch die Bundesagentur für Arbeit nicht zur Verfügung gestellt.

Steuerbarer Umsatz

Der steuerbare Umsatz im Unternehmensregister umfasst die Lieferungen und Leistungen des Unternehmens. Informationen über Unternehmen mit steuerbarem Umsatz aus Lieferungen und Leistungen werden von den Finanzbehörden zusammen mit den Angaben zur Umsatzsteuerstatistik jährlich übersandt. In dem Liefermaterial sind alle umsatzsteuerpflichtigen Unternehmen enthalten, die im jeweiligen Berichtsjahr Umsatzsteuer-Voranmeldungen in Deutschland abgegeben haben und deren Jahresumsatz im Berichtsjahr mindestens 17 500 Euro beträgt.

Wirtschaftssystematische Zuordnung

Die branchenbezogene Einordnung von Unternehmen und Betrieben des Unternehmensregisters basiert auf der Klassifikation der Wirtschaftszweige. Bis zum Bezugsjahr 2005 sind die Ergebnisse nach der WZ 2003 dargestellt. Im Jahr 2008 wurde eine überarbeitete Systematik der Wirtschaftszweige eingeführt (Klassifikation der Wirtschaftszweige, Ausgabe 2008 – WZ 2008).³⁾ Im Bezugsjahr 2006 wurden die Daten des Unternehmensregisters einmalig sowohl nach der Klassifikation der Wirtschaftszweige Ausgabe 2003 (WZ 2003) als auch nach der Ausgabe 2008 (WZ 2008) veröffentlicht.

Der Schwerpunkt in der laufenden Pflege der Haupttätigkeit der Unternehmen im Unternehmensregister liegt bei der neuen Wirtschaftszweigsystematik. Die Veröffentlichung von Ergebnissen nach der WZ 2003 steht unter dem Vorbehalt der eingeschränkten Pflege der WZ 2003 im Register. Dies ist bei einem Vergleich der Daten – auch gegenüber dem Vorjahr – zu berücksichtigen.

Die abweichenden Fallzahlen in den Unternehmens- und Betriebstabellen nach WZ 2003 und WZ 2008 sind auf Änderungen in der Gliederung der WZ 2008 gegenüber der WZ 2003 zurückzuführen. Dabei gelangten Tätigkeiten, die nach der WZ 2003 außerhalb der dargestellten Wirtschaftsbereiche lagen (Gewerbliche Wirtschaft sowie öffentliche und private Dienstleistungen - ohne öffentliche Verwaltung) in den Darstellungsbereich, und umgekehrt.

Qualität

Qualitätskriterien

In Anlehnung an das Europäische Statistische System benutzt die amtliche Statistik bestimmte Kriterien, die zu einer Bewertung der Qualität statistischer Ergebnisse dienen können. Dadurch sollen dem Nutzer transparente Informationen zu den Daten des Unternehmensregisters zur Verfügung gestellt werden. Die Qualität des Unternehmensregisters kann vorwiegend anhand der Kriterien „Genauigkeit“ sowie „Aktualität und Pünktlichkeit“ gemessen werden.

³⁾ Verordnung (EG) Nr. 1893/2006 des Europäischen Parlaments und des Rates vom 20. Dezember 2006 zur Aufstellung der statistischen Systematik der Wirtschaftszweige NACE Revision 2 (ABl. der EU Nr. L 393 S. 1).

Fachlich Verantwortliche:

Uwe Mahnecke Fachgebietsleiter Tel. 0511 9898 – 1322
Uwe Rode Teamleiter Tel. 0511 9898 – 3335

Genauigkeit

Daten aus dem Unternehmensregister stimmen im Allgemeinen nicht exakt mit den aus statistischen Erhebungen gewonnenen Werten zu den Einheiten und Merkmalen überein. Die Qualität der im Unternehmensregister abgelegten Angaben wird größtenteils von der Datenlage in den Verwaltungen bestimmt. Mit Hilfe der Zusammenführung von Daten aus verschiedenen Quellen und der kombinierten Plausibilisierung wird die Qualität der Angaben im Unternehmensregister insgesamt verbessert. Zusätzlich werden die Daten des Unternehmensregisters einer Revision unterzogen, wenn diese durch Rückflüsse von Informationen aus laufenden Erhebungen aktualisiert werden. Insofern trägt das Unternehmensregister dem Anspruch einer bestmöglichen Genauigkeit im Hinblick auf statistische Erhebungen Rechnung.

Aktualität und Pünktlichkeit

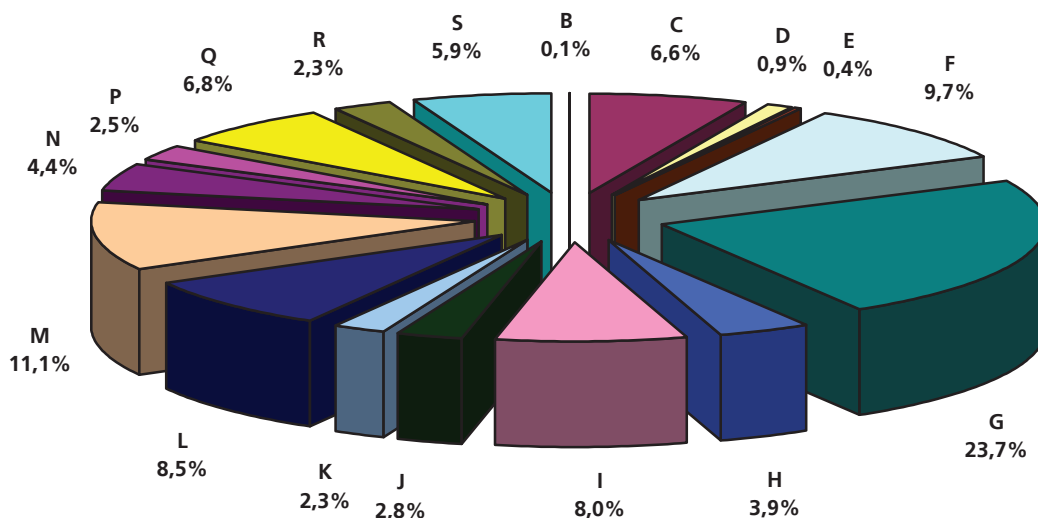
Die Zeitdifferenz zwischen dem Berichtszeitpunkt und dem Zeitpunkt, zu dem Daten aus dem Unternehmensregister planmäßig für die Nutzer verfügbar werden, nimmt Bezug auf das Kriterium der Aktualität und Pünktlichkeit. Im Unternehmensregister lagen Anfang 2009 Angaben aus administrativen Quellen zum Berichtsjahr 2007 bzw. zum Berichtsstichtag 31.12.2007 vor. Diese Daten wurden kontinuierlich verbessert, so dass für eine Veröffentlichung ein Datenabzug aus dem Unternehmensregister am 30.09.2009 erfolgte.

Zeichenerklärungen und Abkürzungen

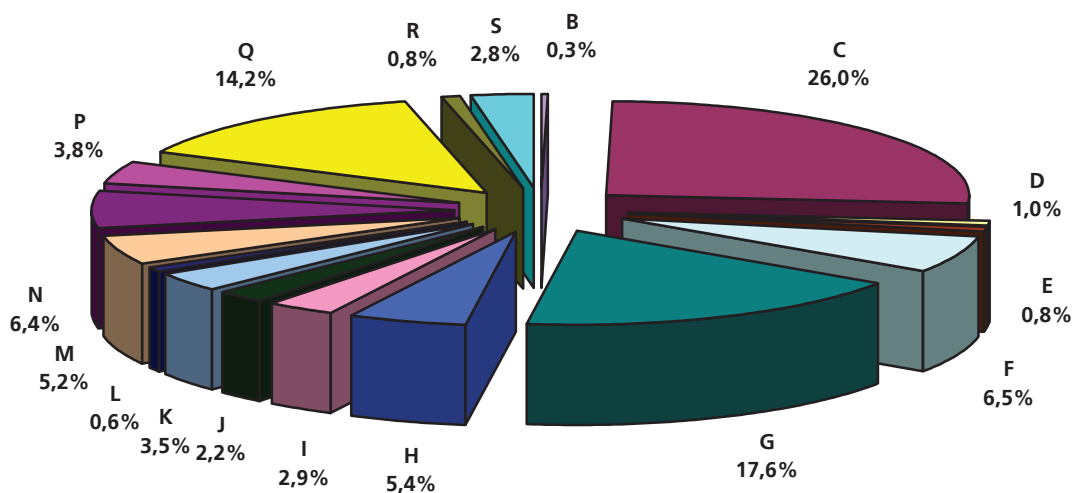
—	= nichts
•	= Zahlenangabe kann aus Geheimhaltungsgründen nicht veröffentlicht werden
a.n.g.	= anderweitig nicht genannt
chem.	= chemischen
sonst.	= sonstige / sonstigen
u.ä. / u.Ä.	= und ähnliche / und Ähnliche
F u. E	= Forschung und Entwicklung
GH	= Großhandel
Herst. v.	= Herstellung von
Primärf.	= Primärformen
SV-Besch.	= Sozialversicherungspflichtig Beschäftigte

Abweichungen in den Summen sind in der Regel auf das Runden der Einzelpositionen zurückzuführen.




1.1 Betriebe nach Wirtschaftsabschnitten 2007
 Prozentuale Anteile der niedersächsischen Betriebe gegliedert nach ausgewählten
 Wirtschaftsabschnitten (Gesamtzahl: 325 247 Betriebe)



1.2 SV-Beschäftigtenzahl der Betriebe nach Wirtschaftsabschnitten 2007
 Prozentuale Anteile der SV-Beschäftigtenzahl der niedersächsischen Betriebe gegliedert nach
 ausgewählten Wirtschaftsabschnitten
 (Gesamtzahl: 2 198 250 SV-Beschäftigte - ohne Beamte)

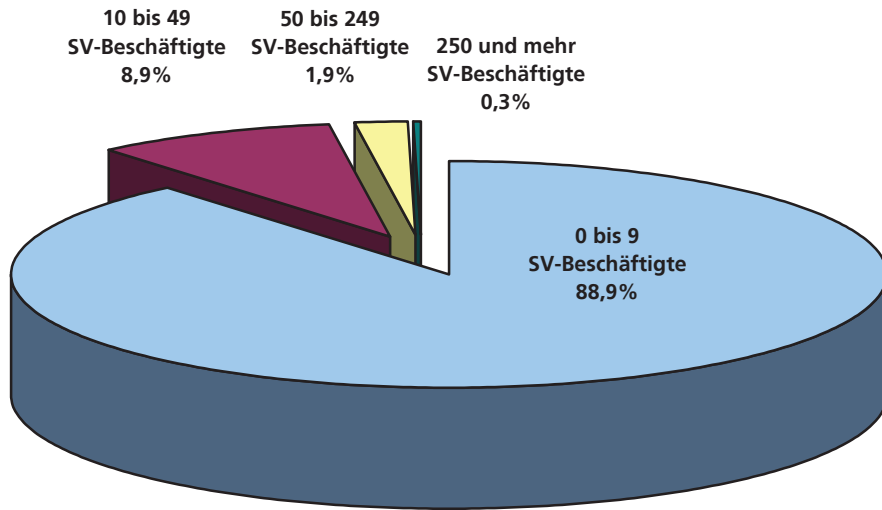


Wirtschaftsabschnitte:

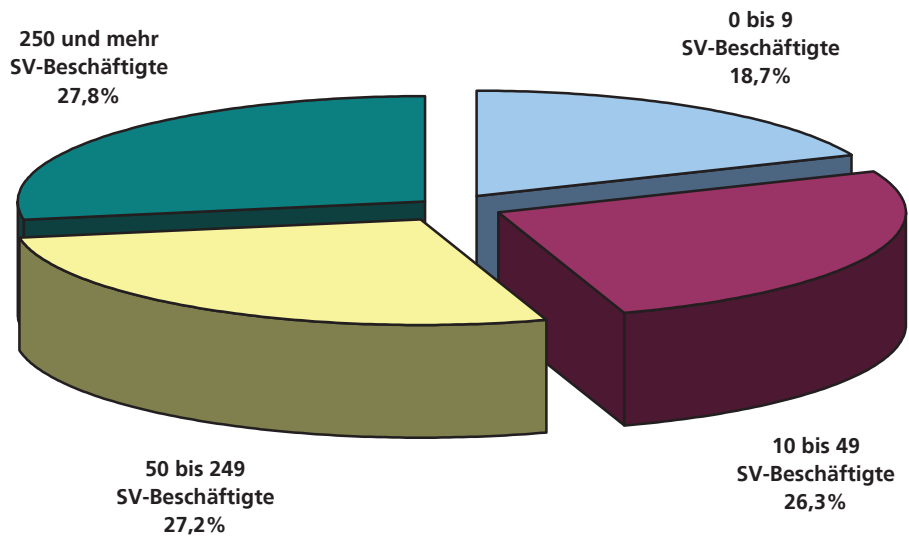
 B Bergbau u. Gewinnung v. Steinen u. Erden	 K Erbringung v. Finanz- u. Versicherungsdienstleistungen
 C Verarbeitendes Gewerbe	 L Grundstücks- u. Wohnungswesen
 D Energieversorgung	 M Erbringung v. freiberuflichen, wissenschaftlichen u. technischen Dienstleistungen
 E Wasserversorgung; Abwasser- u. Abfallentsorgung u. Beseitigung v. Umweltverschmutzungen	 N Erbringung v. sonstigen wirtschaftlichen Dienstleistungen
 F Baugewerbe	 P Erziehung u. Unterricht
 G Handel; Instandhaltung u. Reparatur v. Kfz	 Q Gesundheits- u. Sozialwesen
 H Verkehr u. Lagerei	 R Kunst, Unterhaltung u. Erholung
 I Gastgewerbe	 S Erbringung v. sonstigen Dienstleistungen
 J Information u. Kommunikation	

Nicht nachgewiesen werden: A = Land- u. Forstwirtschaft, Fischerei sowie O = Öffentliche Verwaltung, Verteidigung; Sozialversicherung

2.1 Betriebe nach Beschäftigtengrößenklassen 2007
 Prozentuale Anteile der niedersächsischen Betriebe gegliedert nach
 Beschäftigtengrößenklassen (Gesamtzahl: 325 247 Betriebe)



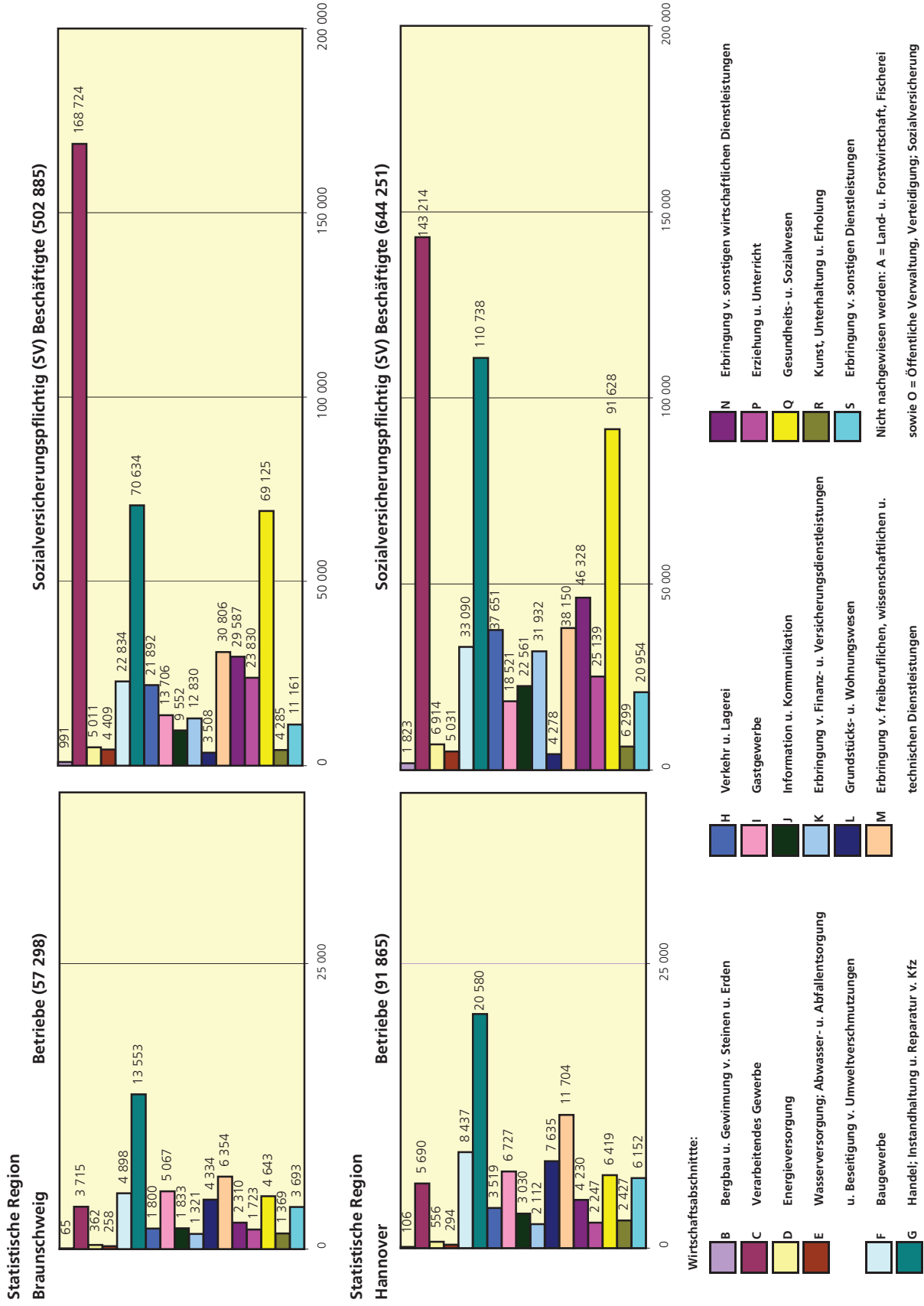
2.2 SV-Beschäftigtenzahl der Betriebe nach Beschäftigtengrößenklassen 2007
 Prozentuale Anteile der SV-Beschäftigtenzahl der niedersächsischen Betriebe gegliedert nach
 Beschäftigtengrößenklassen (Gesamtzahl: 2 198 250 SV-Beschäftigte - ohne Beamte)



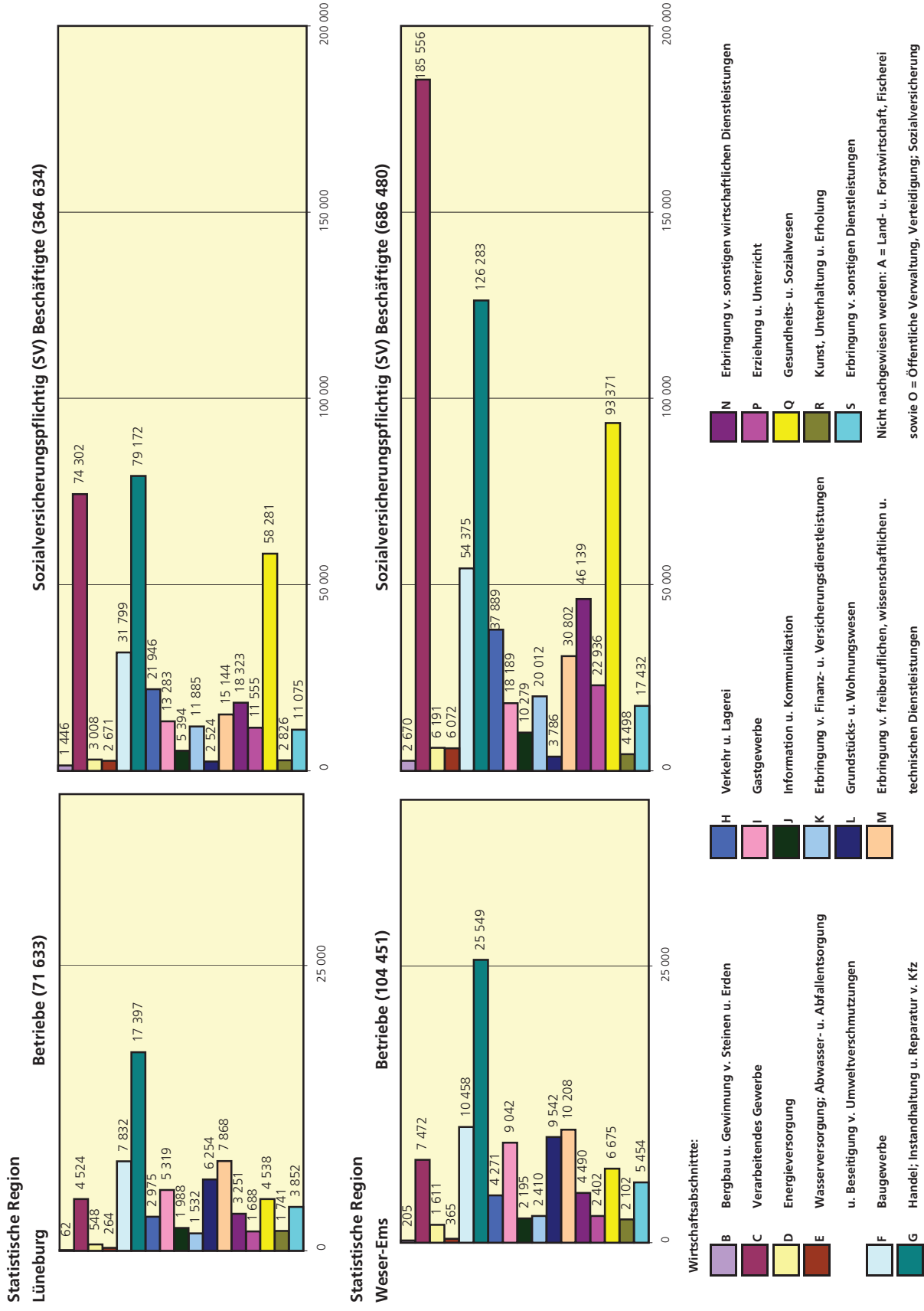
Sozialversicherungspflichtig (SV) Beschäftigte in Betrieben mit:

- 0 bis 9 SV-Beschäftigte
- 10 bis 49 SV-Beschäftigte
- 50 bis 249 SV-Beschäftigte
- 250 und mehr SV-Beschäftigte

3.1 Betriebe und SV-Beschäftigte nach Statistischen Regionen und ausgewählten Wirtschaftsabschnitten 2007 (Gesamtzahl: 325 247 Betriebe und 2 198 250 SV-Beschäftigte)



3.1 Betriebe und SV-Beschäftigte nach Statistischen Regionen und ausgewählten Wirtschaftsabschnitten 2007 (Gesamtzahl: 325 247 Betriebe und 2 198 250 SV-Beschäftigte)



1. Betriebe und sozialversicherungspflichtig Beschäftigte nach Wirtschaftsabschnitten, Statistischen Regionen, kreisfrei

Statistische Region Kreisfreie Stadt Landkreis Gemeinde Land	Merkmal	Insgesamt	davon in							
			B Bergbau u. Gewinn. v. Steinen u. Erden	C Verarb. Gewerbe	D Energie- ver- sorgung	E Wasservers; Abw., Abf. u. Bes. v. Um- weltverschm.	F Bau- gewerbe	G Handel; Instand- halt. u. Rep. v. Kfz	H Verkehr und Lagerei	I Gast- gewerbe
			Anzahl							
1 Statistische Region Braunschweig	Betriebe	57 298	65	3 715	362	258	4 898	13 553	1 800	5 067
	SV-Besch.	502 885	991	168 724	5 011	4 409	22 834	70 634	21 892	13 706
101 Braunschweig,Stadt	Betriebe	10 100	4	502	11	22	648	2 210	335	734
	SV-Besch.	99 937	.	20 568	.	586	3 791	17 270	5 064	2 162
102 Salzgitter,Stadt	Betriebe	2 879	2	178	12	12	229	740	93	281
	SV-Besch.	43 504	.	23 285	408	447	1 096	3 711	2 381	592
103 Wolfsburg,Stadt	Betriebe	3 316	4	150	15	7	221	791	90	344
	SV-Besch.	88 677	.	55 840	659	.	1 671	6 498	2 992	1 503
151 Gifhorn	Betriebe	4 977	7	274	42	17	556	1 205	166	447
	SV-Besch.	29 044	.	6 441	.	246	2 462	5 277	1 203	703
151001 Adenbüttel	Betriebe	50	-	1	-	-	7	13	1	4
	SV-Besch.	42	-	.	-	-	18	.	.	.
151002 Barwedel	Betriebe	16	-	2	-	-	3	3	1	2
	SV-Besch.	.	-	.	-	-
151003 Bergfeld	Betriebe	10	-	1	-	-	-	1	-	3
	SV-Besch.	19	-	.	-	-	-	.	-	.
151004 Bokensdorf	Betriebe	16	-	-	-	-	6	4	1	1
	SV-Besch.	29	-	-	-	-	9	.	.	.
151005 Brome,Flecken	Betriebe	97	-	1	3	-	11	27	2	12
	SV-Besch.	292	-	.	.	-	38	132	.	15
151006 Calberlah	Betriebe	82	-	4	-	-	9	20	5	4
	SV-Besch.	189	-	34	-	-	.	47	.	3
151007 Dedelstorf	Betriebe	32	-	3	-	-	8	4	4	4
	SV-Besch.	102	-	.	-	-	23	.	.	.
151008 Ehra-Lessien	Betriebe	37	-	3	-	-	2	8	2	8
	SV-Besch.	77	-	.	-	-	.	9	.	7
151009 Gifhorn,Stadt	Betriebe	1 485	-	62	6	6	139	363	29	139
	SV-Besch.	14 951	-	3 104	.	188	775	2 284	307	330
151010 Groß Oesingen	Betriebe	73	1	5	3	-	11	19	5	5
	SV-Besch.	273	.	65	.	-	52	28	34	3
151011 Hankensbüttel	Betriebe	183	1	15	-	-	19	47	3	21
	SV-Besch.	1 125	.	463	-	-	71	214	19	20
151012 Hillerse	Betriebe	79	-	5	-	-	12	19	4	9
	SV-Besch.	145	-	31	-	-	19	39	.	.
151013 Isenbüttel	Betriebe	201	-	13	-	1	29	46	11	23
	SV-Besch.	914	-	271	-	.	115	140	90	61
151014 Jembke	Betriebe	34	-	2	1	-	5	4	4	2
	SV-Besch.	83	-	.	.	-
151015 Leiferde	Betriebe	125	-	4	-	3	10	27	8	6
	SV-Besch.	400	-	12	-	.	36	47	51	.
151016 Meine	Betriebe	266	-	19	-	2	34	70	7	16
	SV-Besch.	927	-	31	-	.	81	337	200	11
151017 Meinersen	Betriebe	254	-	13	5	-	39	56	11	21
	SV-Besch.	705	-	87	.	-	93	129	30	26
151018 Müden (Aller)	Betriebe	168	-	9	5	-	21	48	4	13
	SV-Besch.	594	-	35	.	-	53	288	.	.
151019 Oberholz	Betriebe	28	-	1	2	-	4	5	2	3
	SV-Besch.	48	-	.	.	-
151020 Osloß	Betriebe	35	-	2	-	-	3	7	-	2
	SV-Besch.	58	-	.	-	-	.	12	-	.
151021 Parsau	Betriebe	41	-	5	-	-	4	7	1	3
	SV-Besch.	61	-	29	-	-
151022 Ribbesbüttel	Betriebe	45	-	3	-	1	3	9	1	4
	SV-Besch.	69	-	.	-	.	16	8	.	.
151023 Rötgesbüttel	Betriebe	47	-	3	-	-	6	11	3	3
	SV-Besch.	103	-	34	-	-	.	19	.	.
151024 Rühren	Betriebe	69	-	5	-	-	9	15	3	10
	SV-Besch.	134	-	.	-	-	30	44	.	14

en Städten, Landkreisen und Gemeinden in Niedersachsen 2007

den Wirtschaftsabschnitten									Merkmal	Statistische Region Kreisfreie Stadt Landkreis Gemeinde Land
J	K	L	M	N	P	Q	R	S		
Information u. Kommunikation	Erbr. von Finanz- u. Versicher. Dienstl.	Grundst. und Wohnungswesen	Erbr. von freiberufl., wissen. u. tech. Dienstl.	Erbr. von sonst. wirtschaftl. Dienstl.	Erziehung und Unterricht	Gesundheits- u. Sozialwesen	Kunst, Unterhaltung u. Erholung	Erbr.von sonst. Dienstl.		
Anzahl										
1 833	1 321	4 334	6 354	2 310	1 723	4 643	1 369	3 693	Betriebe	1 Statistische Region Braunschweig
9 552	12 830	3 508	30 806	29 587	23 830	69 125	4 285	11 161	SV-Besch.	
488	225	898	1 617	427	327	813	253	586	Betriebe	101 Braunschweig,Stadt
3 460	3 378	1 054	10 960	8 558	7 016	11 680	1 272	2 219	SV-Besch.	
67	55	166	218	127	115	283	72	229	Betriebe	102 Salzgitter,Stadt
618	383	209	1 162	3 853	902	3 792	.	522	SV-Besch.	
136	76	259	353	145	96	319	75	235	Betriebe	103 Wolfsburg,Stadt
1 484	617	641	3 660	5 141	1 643	4 340	510	1 263	SV-Besch.	
160	129	375	497	206	171	335	110	280	Betriebe	151 Gifhorn
232	885	.	3 762	908	1 196	4 505	184	812	SV-Besch.	
2	-	8	3	3	3	1	2	2	Betriebe	151001 Adenbüttel
.	-	SV-Besch.	
-	-	2	3	-	-	-	-	-	Betriebe	151002 Barwedel
-	-	.	.	-	-	-	-	-	SV-Besch.	
2	-	-	1	2	-	-	-	-	Betriebe	151003 Bergfeld
.	-	-	.	-	-	-	-	-	SV-Besch.	
1	-	1	-	-	-	1	1	-	Betriebe	151004 Bokensdorf
.	-	.	-	-	-	.	.	-	SV-Besch.	
-	4	4	7	3	1	11	4	7	Betriebe	151005 Brome,Flecken
-	14	.	6	.	.	42	.	16	SV-Besch.	
6	1	6	6	4	3	4	3	7	Betriebe	151006 Calberlah
.	.	.	.	10	.	19	.	8	SV-Besch.	
-	-	1	2	1	-	2	2	1	Betriebe	151007 Dedelstorf
-	-	.	.	-	-	.	.	.	SV-Besch.	
1	-	1	1	2	3	3	-	3	Betriebe	151008 Ehra-Lessien
.	-	-	10	SV-Besch.	
39	37	131	165	51	51	150	28	89	Betriebe	151009 Gifhorn,Stadt
.	498	51	2 640	452	635	3 125	76	384	SV-Besch.	
2	4	3	6	2	2	1	1	3	Betriebe	151010 Groß Oesingen
.	11	SV-Besch.	
2	9	12	13	5	9	11	4	12	Betriebe	151011 Hankensbüttel
.	.	.	21	.	57	124	.	32	SV-Besch.	
2	2	6	6	3	3	3	1	4	Betriebe	151012 Hillerse
.	11	.	.	SV-Besch.	
4	5	18	17	5	7	9	3	10	Betriebe	151013 Isenbüttel
.	19	4	121	.	49	28	.	9	SV-Besch.	
1	1	2	4	-	1	5	-	2	Betriebe	151014 Jembke
.	.	.	.	-	.	19	-	.	SV-Besch.	
7	4	13	14	7	4	10	-	8	Betriebe	151015 Leiferde
3	.	.	.	5	.	70	-	29	SV-Besch.	
10	4	19	31	10	6	13	8	17	Betriebe	151016 Meine
.	20	4	32	20	19	115	6	33	SV-Besch.	
6	4	16	28	9	10	18	5	13	Betriebe	151017 Meinersen
.	23	.	53	8	57	174	.	.	SV-Besch.	
5	7	15	18	5	4	5	1	8	Betriebe	151018 Müden (Aller)
.	42	4	18	.	29	51	.	30	SV-Besch.	
-	-	4	3	3	-	1	-	-	Betriebe	151019 Oberholz
-	-	.	.	.	-	.	-	-	SV-Besch.	
3	1	3	10	-	1	2	-	1	Betriebe	151020 Osloß
.	.	.	7	-	.	.	-	.	SV-Besch.	
1	3	5	2	1	3	2	1	3	Betriebe	151021 Parsau
.	SV-Besch.	
4	2	1	7	2	1	2	-	5	Betriebe	151022 Ribbesbüttel
.	-	.	SV-Besch.	
4	-	2	5	4	-	2	3	1	Betriebe	151023 Rötgesbüttel
.	-	.	.	.	-	.	.	.	SV-Besch.	
6	3	2	4	2	2	4	-	4	Betriebe	151024 Rühren
.	10	15	-	6	SV-Besch.	

1. Betriebe und sozialversicherungspflichtig Beschäftigte nach Wirtschaftsabschnitten, Statistischen Regionen, kreisfrei

Statistische Region Kreisfreie Stadt Landkreis Gemeinde Land	Merkmal	Insgesamt	davon in							
			B Bergbau u. Gewinn- v. Steinen u. Erden	C Verarb. Gewerbe	D Energie- ver- sorgung	E Wasservers; Abw., Abf. u. Bes. v. Um- weltverschm.	F Bau- gewerbe	G Handel; Instand- halt. u. Rep. v. Kfz	H Verkehr und Lagerei	I Gast- gewerbe
			Anzahl							
151025 Sassenburg	Betriebe	203	4	9	2	-	27	47	10	18
	SV-Besch.	640	.	15	.	-	65	183	58	31
151026 Schönewörde	Betriebe	14	-	1	-	-	3	5	-	-
	SV-Besch.	28	-	.	-	-	.	.	-	-
151027 Schwülper	Betriebe	242	-	14	1	1	25	63	7	10
	SV-Besch.	621	-	55	.	.	52	275	38	4
151028 Sprakensehl	Betriebe	34	-	4	-	-	4	6	1	7
	SV-Besch.	161	-	.	-	-	.	7	.	.
151029 Steinhorst	Betriebe	50	1	9	-	-	3	14	-	5
	SV-Besch.	68	-	9	-	-	.	10	-	.
151030 Tappenbeck	Betriebe	18	-	-	-	-	2	3	3	2
	SV-Besch.	.	-	-	-	-
151031 Tiddische	Betriebe	23	-	2	3	-	4	2	1	1
	SV-Besch.	84	-	.	.	-	10	.	.	.
151032 Tülau	Betriebe	29	-	4	2	-	2	5	-	2
	SV-Besch.	123	-	37	.	-	.	13	-	.
151033 Ummern	Betriebe	30	-	4	-	-	6	5	1	1
	SV-Besch.	50	-	.	-	-	20	.	.	.
151034 Vordorf	Betriebe	82	-	3	-	-	12	20	4	5
	SV-Besch.	91	-	.	-	-	18	17	18	.
151035 Wagenhoff	Betriebe	27	-	1	-	-	5	4	4	2
	SV-Besch.	70	-	.	-	-
151036 Wahrenholz	Betriebe	86	-	4	2	1	10	22	4	8
	SV-Besch.	588	-	.	.	.	73	101	.	10
151037 Wasbüttel	Betriebe	28	-	1	-	-	6	5	-	3
	SV-Besch.	31	-	.	-	-	.	5	-	.
151038 Wesendorf	Betriebe	125	-	7	3	2	10	28	6	12
	SV-Besch.	545	-	47	.	.	86	114	41	24
151039 Weyhausen	Betriebe	81	-	2	-	-	6	23	-	14
	SV-Besch.	541	-	.	-	-	169	126	-	45
151040 Wittingen,Stadt	Betriebe	397	-	27	4	-	34	110	10	38
	SV-Besch.	3 463	-	1 656	-	-	359	547	76	45
151041 Didderse	Betriebe	35	-	1	-	-	3	10	3	1
	SV-Besch.	94	-	.	-	-
152 Göttingen	Betriebe	10 395	9	675	49	34	796	2 367	304	696
	SV-Besch.	81 413	96	17 379	387	544	3 807	11 797	3 538	2 632
152001 Adelebsen,Flecken	Betriebe	224	-	13	3	2	26	57	10	11
	SV-Besch.	1 144	-	320	.	.	64	160	29	5
152002 Bilshausen	Betriebe	82	2	9	1	-	14	15	3	5
	SV-Besch.	585	.	415	.	-	19	28	.	9
152003 Bodensee	Betriebe	32	-	5	-	-	9	5	3	2
	SV-Besch.	115	-	.	-	-	24	.	.	.
152004 Bovenden,Flecken	Betriebe	448	-	35	3	2	43	108	7	19
	SV-Besch.	1 915	-	305	.	.	193	615	64	38
152005 Bühren	Betriebe	20	-	2	-	-	4	6	-	3
	SV-Besch.	36	-	.	-	-	.	11	-	.
152006 Dransfeld,Stadt	Betriebe	192	-	14	2	-	22	57	4	11
	SV-Besch.	884	-	170	.	-	78	133	.	18
152007 Duderstadt,Stadt	Betriebe	949	2	69	9	2	129	237	25	60
	SV-Besch.	5 725	.	1 458	68	.	706	989	151	260
152008 Ebergötzen	Betriebe	91	-	11	-	-	12	14	2	4
	SV-Besch.	264	-	39	-	-	14	43	.	.
152009 Friedland	Betriebe	235	-	17	3	2	30	41	6	12
	SV-Besch.	752	-	118	.	.	126	135	52	47
152010 Gieboldehausen,Flecken	Betriebe	164	-	8	-	1	24	47	7	8
	SV-Besch.	585	-	24	-	.	132	169	47	18
152011 Gleichen	Betriebe	281	-	25	1	1	31	45	5	17
	SV-Besch.	832	-	200	.	.	145	78	.	26

en Städten, Landkreisen und Gemeinden in Niedersachsen 2007

den Wirtschaftsabschnitten										Merkmal	Statistische Region Kreisfreie Stadt Landkreis Gemeinde Land
J	K	L	M	N	P	Q	R	S			
Information u. Kommunikation	Erbr. von Finanz- u. Versicher. Dienstl.	Grundst. und Wohnungswesen	Erbr. von freiberufl., wissen. u. tech. Dienstl.	Erbr. von sonst. wirtschaftl. Dienstl.	Erziehung und Unterricht	Gesundheits- u. Sozialwesen	Kunst, Unterhaltung u. Erholung	Erbr.von sonst. Dienstl.	Anzahl		
5	2	10	18	17	8	10	9	7	Betriebe	151025 Sassenburg	
.	.	.	34	70	30	109	4	11	SV-Besch.		
1	-	-	1	1	2	-	-	-	Betriebe	151026 Schönewörde	
.	-	-	-	SV-Besch.		
12	7	23	32	12	9	7	8	11	Betriebe	151027 Schwülper	
.	.	.	19	33	45	39	.	17	SV-Besch.		
2	1	3	2	1	2	1	-	-	Betriebe	151028 Sprakensehl	
.	-	-	SV-Besch.		
1	1	3	3	2	3	2	1	2	Betriebe	151029 Steinhorst	
.	SV-Besch.		
1	-	2	3	2	-	-	-	-	Betriebe	151030 Tappenbeck	
.	-	-	-	-	SV-Besch.		
-	-	1	2	1	-	-	4	2	Betriebe	151031 Tiddische	
.	-	-	.	.	SV-Besch.		
-	3	5	1	2	1	-	1	1	Betriebe	151032 Tülau	
.	-	.	.	SV-Besch.		
2	1	1	2	3	1	-	1	2	Betriebe	151033 Ummern	
.	-	.	.	SV-Besch.		
5	1	7	8	8	5	-	2	2	Betriebe	151034 Vordorf	
.	.	.	.	17	.	-	.	.	SV-Besch.		
1	1	1	3	3	1	-	1	-	Betriebe	151035 Wagenhoff	
.	-	.	-	SV-Besch.		
1	2	4	9	3	4	4	1	7	Betriebe	151036 Wahrenholz	
.	.	.	42	7	19	.	.	16	SV-Besch.		
1	2	1	1	1	3	1	-	3	Betriebe	151037 Wasbüttel	
.	-	.	SV-Besch.		
1	1	5	16	9	3	10	4	8	Betriebe	151038 Wesendorf	
.	.	.	11	32	32	41	.	18	SV-Besch.		
2	3	7	6	3	1	6	3	5	Betriebe	151039 Weyhausen	
.	11	46	.	16	SV-Besch.		
14	13	24	30	14	13	32	8	26	Betriebe	151040 Wittingen,Stadt	
8	79	.	87	159	57	278	.	76	SV-Besch.		
3	-	3	4	-	1	2	-	4	Betriebe	151041 Didderse	
.	.	.	.	-	.	.	-	.	SV-Besch.		
332	239	903	1 359	409	337	910	245	731	Betriebe	152 Göttingen	
2 140	3 285	434	5 053	3 587	6 670	16 860	890	2 314	SV-Besch.		
8	4	11	27	7	8	17	4	16	Betriebe	152001 Adelebsen,Flecken	
.	.	.	55	.	30	125	.	22	SV-Besch.		
1	2	6	6	2	3	8	-	5	Betriebe	152002 Bilshausen	
.	.	.	4	.	.	63	-	3	SV-Besch.		
-	1	1	4	-	1	1	-	-	Betriebe	152003 Bodensee	
.	.	.	.	-	.	.	-	-	SV-Besch.		
14	10	41	58	20	22	32	8	26	Betriebe	152004 Bovenden,Flecken	
27	24	15	49	91	104	342	6	23	SV-Besch.		
-	-	-	2	2	-	-	-	1	Betriebe	152005 Bühren	
.	-	-	-	.	SV-Besch.		
-	3	17	22	7	5	14	-	14	Betriebe	152006 Dransfeld,Stadt	
.	.	7	27	9	35	139	-	104	SV-Besch.		
15	26	91	73	27	22	77	20	65	Betriebe	152007 Duderstadt,Stadt	
108	312	12	220	37	172	1 000	36	160	SV-Besch.		
5	4	5	11	3	5	5	1	9	Betriebe	152008 Ebergötzen	
.	5	.	23	.	.	55	.	25	SV-Besch.		
3	3	17	24	13	12	21	10	21	Betriebe	152009 Friedland	
.	.	.	14	14	52	131	.	15	SV-Besch.		
1	4	19	14	6	2	14	3	6	Betriebe	152010 Gieboldehausen,Flecken	
.	23	4	19	9	.	92	.	8	SV-Besch.		
10	4	16	51	11	17	15	9	23	Betriebe	152011 Gleichen	
7	.	5	85	.	67	148	.	25	SV-Besch.		

1. Betriebe und sozialversicherungspflichtig Beschäftigte nach Wirtschaftsabschnitten, Statistischen Regionen, kreisfrei

Statistische Region Kreisfreie Stadt Landkreis Gemeinde Land	Merkmal	Insgesamt	davon in							
			B Bergbau u. Gewinn. v. Steinen u. Erden	C Verarb. Gewerbe	D Energie- ver- sorgung	E Wasservers; Abw., Abf. u. Bes. v. Um- weltverschm.	F Bau- gewerbe	G Handel; Instand- halt. u. Rep. v. Kfz	H Verkehr und Lagerei	I Gast- gewerbe
			Anzahl							
152012 Göttingen,Stadt	Betriebe	5 370	1	287	14	14	186	1 152	152	384
	SV-Besch.	55 640	.	10 308	.	404	1 221	7 389	1 990	1 832
152013 Jühnde	Betriebe	16	1	1	1	-	1	1	-	1
	SV-Besch.	33	.	.	.	-	.	.	-	.
152014 Krebeck	Betriebe	31	-	7	-	-	7	3	1	2
	SV-Besch.	36	-	8	-	-	15	.	.	.
152015 Landolfshausen	Betriebe	34	-	3	1	-	5	10	1	2
	SV-Besch.	49	-	.	.	-	.	15	.	.
152016 Hann. Münden,Stadt	Betriebe	1 037	1	71	3	5	73	303	27	93
	SV-Besch.	7 354	.	2 983	.	53	298	1 148	151	199
152017 Niemental	Betriebe	54	-	-	-	-	12	15	2	2
	SV-Besch.	124	-	-	-	-	67	.	.	.
152018 Obernfeld	Betriebe	25	-	2	-	-	9	4	1	1
	SV-Besch.	82	-	.	-	-	65	10	.	.
152019 Rhumspringe	Betriebe	57	-	4	-	1	9	12	3	6
	SV-Besch.	239	-	.	-	.	58	56	.	.
152020 Rollshausen	Betriebe	29	-	-	-	-	2	15	1	1
	SV-Besch.	62	-	-	-	-	.	26	.	.
152021 Rosdorf	Betriebe	502	1	43	4	1	60	101	21	27
	SV-Besch.	2 640	.	459	.	.	281	412	215	102
152022 Rüdershausen	Betriebe	31	-	4	1	1	9	4	-	-
	SV-Besch.	99	-	.	.	.	31	15	-	-
152023 Scheden	Betriebe	63	-	14	-	-	9	14	3	2
	SV-Besch.	304	-	225	-	-	25	26	.	.
152024 Seeburg	Betriebe	46	-	6	-	-	5	7	-	4
	SV-Besch.	110	-	.	-	-	29	.	-	.
152025 Seulingen	Betriebe	52	-	4	1	1	16	9	-	2
	SV-Besch.	183	-	29	.	.	76	.	-	.
152026 Staufenberg	Betriebe	266	1	17	1	1	34	73	19	16
	SV-Besch.	1 400	.	142	.	.	59	294	676	33
152027 Waake	Betriebe	36	-	3	-	-	6	3	-	1
	SV-Besch.	55	-	.	-	-	.	.	-	-
152028 Wollbrandshausen	Betriebe	18	-	-	1	-	8	2	-	-
	SV-Besch.	134	-	-	.	-	44	.	-	-
152029 Wollershausen	Betriebe	10	-	1	-	-	1	7	1	-
	SV-Besch.	32	-	.	-	-	.	5	.	-
153 Goslar	Betriebe	6 151	6	401	31	48	499	1 482	188	918
	SV-Besch.	38 823	102	9 472	318	756	1 802	6 423	1 401	2 584
153001 Altenau,Bergstadt	Betriebe	107	-	5	-	-	10	13	2	46
	SV-Besch.	270	-	.	-	-	.	.	.	113
153002 Bad Harzburg,Stadt	Betriebe	969	2	46	2	9	72	245	28	138
	SV-Besch.	4 406	.	697	.	.	278	836	179	516
153003 Braunlage,Stadt	Betriebe	366	-	11	1	1	20	80	5	124
	SV-Besch.	1 289	-	26	.	.	58	132	45	456
153004 Clausthal-Zellerfeld,Bergstadt	Betriebe	448	1	34	2	4	27	95	8	66
	SV-Besch.	3 472	.	337	.	78	89	244	35	90
153005 Goslar,Stadt	Betriebe	2 058	1	129	5	16	141	522	55	266
	SV-Besch.	17 058	.	4 482	.	492	658	3 370	467	854
153006 Hahausen	Betriebe	29	-	3	-	-	4	3	1	1
	SV-Besch.	46	-	.	-	-
153007 Langelsheim,Stadt	Betriebe	434	1	48	3	5	36	87	18	64
	SV-Besch.	3 042	.	1 748	.	86	132	271	119	114
153008 Liebenburg	Betriebe	251	-	14	8	2	45	58	10	19
	SV-Besch.	1 377	-	203	.	.	115	167	47	.
153009 Lutter am Barenberge,Flecken	Betriebe	91	-	7	-	-	17	24	10	6
	SV-Besch.	246	-	20	-	-	50	65	33	.
153010 St.Andreasberg,Bergstadt	Betriebe	140	-	9	2	2	7	19	-	58
	SV-Besch.	490	-	176	.	.	24	30	-	121

en Städten, Landkreisen und Gemeinden in Niedersachsen 2007

den Wirtschaftsabschnitten									Merkmal	Statistische Region Kreisfreie Stadt Landkreis Gemeinde Land
J	K	L	M	N	P	Q	R	S		
Information u. Kommunikation	Erbr. von Finanz- u. Versicher. Dienstl.	Grundst. und Wohnungswesen	Erbr. von freiberufl., wissen. u. tech. Dienstl.	Erbr. von sonst. wirtschaftl. Dienstl.	Erziehung und Unterricht	Gesundheits- u. Sozialwesen	Kunst, Unterhaltung u. Erholung	Erbr.von sonst. Dienstl.		
Anzahl										
230	137	484	853	203	178	540	158	397	Betriebe	152012 Göttingen,Stadt
1 666	2 410	363	4 260	2 855	5 803	12 473	778	1 651	SV-Besch.	
-	-	3	-	3	2	2	-	-	Betriebe	152013 Jühnde
-	-	.	-	.	.	.	-	-	SV-Besch.	
-	-	1	6	1	1	1	-	1	Betriebe	152014 Krebeck
-	-	.	7	.	.	.	-	.	SV-Besch.	
1	2	1	2	1	-	3	-	2	Betriebe	152015 Landolfshausen
.	-	.	-	.	SV-Besch.	
20	15	92	93	43	18	99	14	67	Betriebe	152016 Hann. Münden,Stadt
199	166	16	134	105	183	1 487	13	154	SV-Besch.	
1	-	6	5	2	3	-	3	3	Betriebe	152017 Niemetal
.	-	-	.	.	SV-Besch.	
-	-	2	1	3	-	-	-	2	Betriebe	152018 Obernfeld
-	-	.	.	.	-	-	-	.	SV-Besch.	
1	2	4	2	2	2	5	-	4	Betriebe	152019 Rhumspringe
.	44	-	.	SV-Besch.	
1	1	-	-	3	3	-	-	2	Betriebe	152020 Rollshausen
.	.	-	-	.	19	-	-	.	SV-Besch.	
9	13	54	58	26	15	28	7	34	Betriebe	152021 Rosdorf
124	76	7	128	115	58	487	7	83	SV-Besch.	
1	-	2	2	-	3	1	-	3	Betriebe	152022 Rüdershausen
.	-	.	.	-	.	.	-	.	SV-Besch.	
3	2	3	5	2	1	3	-	2	Betriebe	152023 Scheden
.	-	.	SV-Besch.	
1	-	3	6	7	2	3	-	2	Betriebe	152024 Seeburg
.	-	.	.	6	.	10	-	.	SV-Besch.	
-	2	3	2	2	2	3	-	5	Betriebe	152025 Seulingen
-	-	6	SV-Besch.	
6	3	16	24	12	6	12	7	18	Betriebe	152026 Staufenberg
.	.	.	8	16	36	98	.	14	SV-Besch.	
1	1	1	8	-	4	4	1	3	Betriebe	152027 Waake
.	.	.	.	-	.	25	.	.	SV-Besch.	
-	-	4	-	1	-	2	-	-	Betriebe	152028 Wollbrandshausen
-	-	.	-	.	-	.	-	-	SV-Besch.	
-	-	-	-	-	-	-	-	-	Betriebe	152029 Wollershausen
-	-	-	-	-	-	-	-	-	SV-Besch.	
113	136	423	531	246	146	462	147	374	Betriebe	153 Goslar
409	1 058	353	1 638	1 597	2 508	6 842	427	1 133	SV-Besch.	
1	3	7	1	6	1	5	1	6	Betriebe	153001 Altenau,Bergstadt
.	26	SV-Besch.	
17	17	72	74	48	30	79	24	66	Betriebe	153002 Bad Harzburg,Stadt
28	113	37	93	79	279	784	116	132	SV-Besch.	
3	5	28	21	10	5	27	6	19	Betriebe	153003 Braunlage,Stadt
.	.	31	68	21	18	301	.	40	SV-Besch.	
11	8	23	60	10	18	33	14	34	Betriebe	153004 Clausthal-Zellerfeld,Bergstadt
.	73	10	.	9	.	642	.	132	SV-Besch.	
39	45	162	200	90	42	172	49	124	Betriebe	153005 Goslar,Stadt
317	509	238	556	1 241	522	2 452	204	576	SV-Besch.	
-	4	4	2	3	1	1	-	2	Betriebe	153006 Hahausen
-	-	.	SV-Besch.	
8	13	21	44	17	5	28	9	27	Betriebe	153007 Langelsheim,Stadt
.	41	4	121	43	61	233	21	41	SV-Besch.	
4	5	8	18	9	6	23	5	17	Betriebe	153008 Liebenburg
.	18	7	26	.	38	619	.	60	SV-Besch.	
2	3	6	4	2	2	4	2	2	Betriebe	153009 Lutter am Barenberge,Flecken
.	SV-Besch.	
-	3	7	4	1	2	9	7	10	Betriebe	153010 St.Andreasberg,Bergstadt
-	.	3	.	.	.	74	16	12	SV-Besch.	

1. Betriebe und sozialversicherungspflichtig Beschäftigte nach Wirtschaftsabschnitten, Statistischen Regionen, kreisfrei

Statistische Region Kreisfreie Stadt Landkreis Gemeinde Land	Merkmal	Insgesamt	davon in							
			B	C	D	E	F	G	H	I
			Bergbau u. Gewinn. v. Steinen u. Erden	Verarb. Gewerbe	Energie- ver- sorgung	Wasservers; Abw., Abf. u. Bes. v. Um- weltverschm.	Bau- gewerbe	Handel; Instand- halt. u. Rep. v. Kfz	Verkehr und Lagerei	Gast- gewerbe
Anzahl										
153011 Schulenberg im Oberharz	Betriebe	15	-	1	-	1	-	-	1	10
	SV-Besch.	36	-	.	-	.	-	-	.	23
153012 Seesen,Stadt	Betriebe	790	-	50	4	3	65	229	26	69
	SV-Besch.	5 271	-	1 356	47	.	215	820	281	206
153013 Vienenburg,Stadt	Betriebe	380	1	40	4	3	51	92	21	26
	SV-Besch.	1 655	.	335	.	.	131	459	177	47
153014 Wallmoden	Betriebe	23	-	3	-	-	1	6	2	3
	SV-Besch.	72	-	.	-	-
153015 Wildemann,Bergstadt	Betriebe	50	-	1	-	2	3	9	1	22
	SV-Besch.	93	-	.	-	27
154 Helmstedt	Betriebe	2 671	4	156	33	20	213	661	83	270
	SV-Besch.	16 294	.	3 217	1 326	.	1 245	3 008	557	653
154001 Bahrdorf	Betriebe	25	-	2	1	-	5	3	-	3
	SV-Besch.	60	-	.	.	-	47	.	-	.
154002 Beierstedt	Betriebe	4	-	1	1	-	-	-	-	2
	SV-Besch.	.	-	.	.	-	-	-	-	.
154003 Büddenstedt	Betriebe	55	-	4	-	1	7	10	1	9
	SV-Besch.	629	-	.	-	.	91	66	.	4
154004 Danndorf	Betriebe	20	-	-	-	-	-	5	1	4
	SV-Besch.	.	-	-	-	-	-	.	.	.
154005 Frellstedt	Betriebe	23	-	4	-	-	4	4	1	2
	SV-Besch.	143	-	.	-	-	12	.	.	.
154006 Gevensleben	Betriebe	43	-	-	18	-	5	4	4	1
	SV-Besch.	45	-	-	.	-	27	.	9	.
154007 Graffhorst	Betriebe	8	-	-	-	-	-	4	-	1
	SV-Besch.	.	-	-	-	-	-	.	-	.
154008 Grasleben	Betriebe	64	2	3	1	-	5	14	1	4
	SV-Besch.	646	.	42	.	-	59	256	.	.
154009 Groß Twülpstedt	Betriebe	49	-	3	1	-	11	13	-	5
	SV-Besch.	141	-	.	.	-	73	34	-	.
154010 Helmstedt,Stadt	Betriebe	942	1	54	4	6	53	247	26	100
	SV-Besch.	7 293	.	824	.	68	465	1 426	320	233
154011 Ingeleben	Betriebe	9	-	2	-	-	-	3	-	-
	SV-Besch.	.	-	.	-	-	-	.	-	-
154012 Jerxheim	Betriebe	46	-	3	3	1	4	11	2	1
	SV-Besch.	159	-	15	.	.
154013 Königslutter am Elm,Stadt	Betriebe	462	-	25	2	3	37	121	9	48
	SV-Besch.	2 764	-	418	.	.	153	349	37	235
154014 Lehre	Betriebe	284	-	18	1	3	24	56	12	25
	SV-Besch.	1 120	-	126	.	.	64	240	20	90
154015 Mariental	Betriebe	28	-	2	-	-	3	5	1	4
	SV-Besch.	1 165	-	.	-	-	.	29	.	.
154016 Querenhorst	Betriebe	7	-	-	-	-	1	2	-	-
	SV-Besch.	7	-	-	-	-	.	.	-	-
154017 Rábke	Betriebe	15	-	2	-	1	2	1	-	3
	SV-Besch.	10	-	.	-	.	.	.	-	.
154018 Rennau	Betriebe	8	-	1	-	-	2	2	1	-
	SV-Besch.	31	-	.	-	-	.	.	.	-
154019 Schöningen,Stadt	Betriebe	356	1	14	1	3	29	101	17	40
	SV-Besch.	1 316	.	95	.	.	130	345	42	60
154020 Söllingen	Betriebe	16	-	2	-	1	1	4	2	-
	SV-Besch.	167	-	.	-	-
154021 Süpplingen	Betriebe	41	-	5	-	1	3	9	1	2
	SV-Besch.	94	-	7	-	.	.	20	.	.
154022 Süpplingenburg	Betriebe	4	-	-	-	-	1	-	-	-
	SV-Besch.	.	-	-	-	-	.	-	-	-
154023 Twieflingen	Betriebe	18	-	3	-	-	1	3	1	1
	SV-Besch.	35	-	.	-	-

en Städten, Landkreisen und Gemeinden in Niedersachsen 2007

den Wirtschaftsabschnitten									Merkmal	Statistische Region Kreisfreie Stadt Landkreis Gemeinde Land	
J	K	L	M	N	P	Q	R	S			
Information u. Kommunikation	Erbr. von Finanz- u. Versicher. Dienstl.	Grundst. und Wohnungswesen	Erbr. von freiberufl., wissen. u. tech. Dienstl.	Erbr. von sonst. wirtschaftl. Dienstl.	Erziehung und Unterricht	Gesundheits- u. Sozialwesen	Kunst, Unterhaltung u. Erholung	Erbr.von sonst. Dienstl.	Anzahl		
-	-	-	1	-	-	-	-	-	1	Betriebe	153011 Schulenberg im Oberharz
-	-	-	-	-	-	-	-	-	-	SV-Besch.	
22	16	63	70	33	19	59	20	42	Betriebe	153012 Seesen,Stadt	
31	200	.	308	117	156	1 411	27	83	SV-Besch.		
5	13	20	29	14	14	20	7	20	Betriebe	153013 Vienenburg,Stadt	
.	37	.	109	20	107	182	5	24	SV-Besch.		
-	-	1	3	2	-	-	2	-	Betriebe	153014 Wallmoden	
-	-	.	.	.	-	-	.	-	SV-Besch.		
1	1	1	-	1	1	2	1	4	Betriebe	153015 Wildemann,Bergstadt	
.	SV-Besch.		
78	71	167	241	86	86	245	59	198	Betriebe	154 Helmstedt	
.	386	122	400	374	423	3 608	.	438	SV-Besch.		
1	1	1	2	2	1	1	-	2	Betriebe	154001 Bahrdorf	
.	-	.	SV-Besch.		
-	-	-	-	-	-	-	-	-	Betriebe	154002 Beierstedt	
-	-	-	-	-	-	-	-	-	SV-Besch.		
3	2	1	2	1	1	6	-	7	Betriebe	154003 Büddenstedt	
.	37	-	5	SV-Besch.		
-	1	4	2	-	1	-	1	1	Betriebe	154004 Danndorf	
-	.	.	.	-	.	-	.	.	SV-Besch.		
-	-	1	2	-	1	1	1	2	Betriebe	154005 Frelstedt	
-	-	.	.	-	SV-Besch.		
1	-	-	5	1	1	1	-	2	Betriebe	154006 Gevensleben	
.	-	-	-	.	SV-Besch.		
-	-	-	1	1	-	1	-	-	Betriebe	154007 Grafhorst	
-	-	-	.	.	-	.	-	-	SV-Besch.		
4	4	3	4	3	4	6	2	4	Betriebe	154008 Grasleben	
.	65	.	4	SV-Besch.		
1	1	1	3	5	1	1	-	3	Betriebe	154009 Groß Twülpstedt	
.	.	.	.	15	.	.	-	.	SV-Besch.		
23	24	76	85	22	30	106	18	67	Betriebe	154010 Helmstedt,Stadt	
36	250	55	191	278	155	1 479	42	220	SV-Besch.		
-	-	-	-	1	-	2	-	1	Betriebe	154011 Ingeleben	
-	-	-	-	.	-	.	-	.	SV-Besch.		
1	2	1	1	5	1	6	-	4	Betriebe	154012 Jerxheim	
.	98	-	.	SV-Besch.		
17	10	34	47	12	10	42	9	36	Betriebe	154013 Königslutter am Elm,Stadt	
7	26	57	60	20	91	1 205	19	62	SV-Besch.		
14	10	13	39	10	15	20	9	15	Betriebe	154014 Lehre	
19	20	.	43	19	54	319	16	31	SV-Besch.		
-	-	3	5	-	1	1	-	3	Betriebe	154015 Mariental	
-	-	.	.	-	.	.	-	.	SV-Besch.		
-	1	-	-	1	-	1	-	1	Betriebe	154016 Querenhorst	
-	.	-	-	.	-	.	-	.	SV-Besch.		
-	1	-	1	-	-	-	1	3	Betriebe	154017 Rábke	
-	.	-	.	-	-	-	.	.	SV-Besch.		
-	-	-	-	-	1	1	-	-	Betriebe	154018 Rennau	
-	-	-	-	-	.	.	-	-	SV-Besch.		
5	10	17	24	9	9	31	12	33	Betriebe	154019 Schöningen,Stadt	
20	58	6	71	7	39	263	9	86	SV-Besch.		
3	-	1	-	1	-	-	-	1	Betriebe	154020 Söllingen	
.	-	.	-	.	-	-	-	.	SV-Besch.		
-	2	4	2	1	2	6	1	2	Betriebe	154021 Süpplingen	
-	SV-Besch.		
-	-	-	-	-	1	1	-	1	Betriebe	154022 Süpplingenburg	
-	-	-	-	-	.	.	-	.	SV-Besch.		
-	-	2	1	2	1	-	2	1	Betriebe	154023 Twieflingen	
-	-	-	.	.	SV-Besch.		

1. Betriebe und sozialversicherungspflichtig Beschäftigte nach Wirtschaftsabschnitten, Statistischen Regionen, kreisfrei

Statistische Region Kreisfreie Stadt Landkreis Gemeinde Land	Merkmal	Insgesamt	davon in								
			B Bergbau u. Gewinn. v. Steinen u. Erden	C Verarb. Gewerbe	D Energie- ver- sorgung	E Wasservers; Abw., Abf. u. Bes. v. Um- weltverschm.	F Bau- gewerbe	G Handel; Instand- halt. u. Rep. v. Kfz	H Verkehr und Lagerei	I Gast- gewerbe	
			Anzahl								
154024 Velpke	Betriebe	106	-	4	-	-	-	10	29	2	12
	SV-Besch.	332	-	18	-	-	-	81	105	.	8
154025 Warberg	Betriebe	17	-	2	-	-	-	2	5	-	2
	SV-Besch.	52	-	.	-	-	-	.	.	-	.
154026 Wolsdorf	Betriebe	19	-	2	-	-	-	3	5	1	-
	SV-Besch.	42	-	.	-	-	-	.	.	.	-
154502 Helmstedt	Betriebe	1	-	-	-	-	-	-	-	-	1
	SV-Besch.	.	-	-	-	-	-	-	-	-	.
154503 Königslutter	Betriebe	1	-	-	-	-	-	-	-	-	-
	SV-Besch.	.	-	-	-	-	-	-	-	-	-
155 Northeim	Betriebe	5 412	1	510	31	37	552	1 372	174	418	
	SV-Besch.	36 258	.	12 070	245	365	2 349	5 604	1 027	927	
155001 Bad Gandersheim,Stadt	Betriebe	473	-	31	2	3	40	115	12	48	
	SV-Besch.	3 086	-	908	.	.	121	484	54	157	
155002 Bodenfelde,Flecken	Betriebe	125	-	11	1	-	9	26	13	14	
	SV-Besch.	401	-	156	.	-	14	53	55	8	
155003 Dassel,Stadt	Betriebe	339	-	50	1	4	58	67	9	32	
	SV-Besch.	1 888	-	1 114	.	39	156	128	32	31	
155004 Einbeck,Stadt	Betriebe	1 090	-	91	3	10	103	297	29	88	
	SV-Besch.	8 053	-	2 637	.	62	593	1 448	165	138	
155005 Hardegsen,Stadt	Betriebe	270	-	27	2	1	31	48	7	14	
	SV-Besch.	1 386	-	132	.	.	116	321	21	20	
155006 Kalefeld	Betriebe	237	-	31	2	4	40	61	6	18	
	SV-Besch.	1 182	-	708	.	.	55	156	38	7	
155007 Katlenburg-Lindau	Betriebe	273	-	29	3	2	34	73	8	19	
	SV-Besch.	1 292	-	391	.	.	132	154	59	9	
155008 Kreiensen	Betriebe	247	-	26	4	2	30	57	10	18	
	SV-Besch.	955	-	306	.	.	123	132	71	21	
155009 Moringen,Stadt	Betriebe	245	-	32	2	2	23	69	11	17	
	SV-Besch.	3 014	-	591	.	.	182	152	83	8	
155010 Nörten-Hardenberg,Flecken	Betriebe	286	1	33	2	2	27	79	9	22	
	SV-Besch.	1 490	.	499	.	.	97	404	25	111	
155011 Northeim,Stadt	Betriebe	1 291	-	103	4	5	105	338	44	87	
	SV-Besch.	10 413	-	3 586	.	144	583	1 665	387	328	
155012 Uslar,Stadt	Betriebe	536	-	46	5	2	52	142	16	41	
	SV-Besch.	3 098	-	1 042	.	.	177	507	37	89	
156 Osterode am Harz	Betriebe	3 154	10	286	19	22	266	778	89	382	
	SV-Besch.	24 469	168	9 787	282	286	1 028	3 167	1 533	1 035	
156001 Bad Grund (Harz),Bergstadt	Betriebe	87	-	5	-	1	8	17	2	28	
	SV-Besch.	332	-	56	-	.	17	19	.	15	
156002 Bad Lauterberg im Harz,Stadt	Betriebe	558	1	57	2	2	42	147	14	75	
	SV-Besch.	3 836	.	1 548	.	.	122	512	58	437	
156003 Bad Sachsa,Stadt	Betriebe	340	1	11	3	-	23	74	8	65	
	SV-Besch.	1 609	.	84	.	-	92	273	40	263	
156004 Badenhausen	Betriebe	56	-	8	-	-	9	10	2	6	
	SV-Besch.	234	-	37	-	-	48	.	.	9	
156005 Eisdorf	Betriebe	44	-	6	1	-	9	9	-	1	
	SV-Besch.	103	-	.	.	-	.	22	-	.	
156006 Elbingerode	Betriebe	10	-	-	1	-	2	3	-	2	
	SV-Besch.	31	-	-	.	-	.	.	-	.	
156007 Gittelde,Flecken	Betriebe	69	-	8	-	1	14	14	3	7	
	SV-Besch.	943	-	.	-	.	35	121	.	.	
156008 Hattorf am Harz	Betriebe	128	-	16	2	1	16	26	3	15	
	SV-Besch.	518	-	132	.	.	33	74	.	10	
156009 Herzberg am Harz,Stadt	Betriebe	546	3	44	4	5	39	134	13	55	
	SV-Besch.	4 728	.	2 097	.	9	184	505	71	70	
156010 Hörden am Harz	Betriebe	36	-	5	-	1	6	9	-	1	
	SV-Besch.	142	-	60	-	.	.	.	-	.	

en Städten, Landkreisen und Gemeinden in Niedersachsen 2007

den Wirtschaftsabschnitten										Merkmal	Statistische Region Kreisfreie Stadt Landkreis Gemeinde Land
J	K	L	M	N	P	Q	R	S			
Informa- tion u. Kommuni- kation	Erbr. von Finanz- u. Versicher. Dienstl.	Grundst. und Wohnungs- wesen	Erbr. von freiberufl., wissen. u. tech.	Erbr. von sonst. wirtschaftl. Dienstl.	Erziehung und Unterricht	Gesund- heits- u. Sozial- wesen	Kunst, Unter- haltung u. Erholung	Erbr.von sonst. Dienstl.	Anzahl		
2	2	5	12	7	2	11	2	6	Betriebe	154024 Velpke	
.	.	.	9	11	.	63	.	12	SV-Besch.		
1	-	-	1	-	2	-	1	1	Betriebe	154025 Warberg	
.	-	-	.	-	.	-	.	.	SV-Besch.		
2	-	-	1	2	1	-	-	2	Betriebe	154026 Wolsdorf	
.	-	-	.	.	.	-	-	.	SV-Besch.		
-	-	-	-	-	-	-	-	-	Betriebe	154502 Helmstedt	
-	-	-	-	-	-	-	-	-	SV-Besch.		
-	-	-	1	-	-	-	-	-	Betriebe	154503 Königslutter	
-	-	-	.	-	-	-	-	-	SV-Besch.		
117	115	365	470	225	141	425	143	316	Betriebe	155 Northeim	
484	862	.	1 347	2 656	1 280	5 991	176	709	SV-Besch.		
13	9	40	35	15	14	52	16	28	Betriebe	155001 Bad Gandersheim,Stadt	
28	47	26	101	73	67	956	9	54	SV-Besch.		
3	9	7	7	6	3	10	2	4	Betriebe	155002 Bodenfelde,Flecken	
.	9	.	.	5	.	.	.	18	SV-Besch.		
7	6	19	25	14	5	21	5	16	Betriebe	155003 Dassel,Stadt	
6	40	.	26	27	89	174	.	22	SV-Besch.		
33	21	73	96	52	20	89	28	57	Betriebe	155004 Einbeck,Stadt	
377	189	.	340	644	241	971	53	93	SV-Besch.		
5	11	18	31	11	13	18	7	26	Betriebe	155005 Hardeggen,Stadt	
.	64	22	55	.	60	154	.	54	SV-Besch.		
2	6	5	16	11	6	13	3	13	Betriebe	155006 Kalefeld	
.	19	.	.	39	34	81	.	26	SV-Besch.		
2	5	12	21	10	7	15	13	20	Betriebe	155007 Katlenburg-Lindau	
.	25	.	.	19	35	96	43	49	SV-Besch.		
8	6	15	22	15	8	12	3	11	Betriebe	155008 Kreiensen	
.	20	6	32	41	38	78	.	18	SV-Besch.		
9	4	14	12	6	5	14	11	14	Betriebe	155009 Moringen,Stadt	
.	18	.	10	49	SV-Besch.		
4	9	25	22	6	12	13	6	14	Betriebe	155010 Nörten-Hardenberg,Flecken	
.	45	.	18	.	50	198	6	27	SV-Besch.		
20	17	100	127	65	37	125	31	83	Betriebe	155011 Northeim,Stadt	
.	301	45	366	248	580	1 774	49	246	SV-Besch.		
11	12	37	56	14	11	43	18	30	Betriebe	155012 Uslar,Stadt	
.	85	11	156	24	48	787	.	53	SV-Besch.		
53	76	233	250	110	76	256	62	186	Betriebe	156 Osterode am Harz	
.	599	.	694	785	553	3 783	104	495	SV-Besch.		
1	3	3	4	3	1	7	-	4	Betriebe	156001 Bad Grund (Harz),Bergstadt	
.	162	-	10	SV-Besch.		
9	10	47	34	20	9	52	9	28	Betriebe	156002 Bad Lauterberg im Harz,Stadt	
10	48	12	97	22	53	747	4	63	SV-Besch.		
9	5	38	26	8	7	30	9	23	Betriebe	156003 Bad Sachsa,Stadt	
.	48	6	73	.	76	516	6	64	SV-Besch.		
-	1	3	2	4	2	5	2	2	Betriebe	156004 Badenhausen	
-	.	.	.	4	.	57	.	.	SV-Besch.		
-	1	2	5	-	2	2	1	5	Betriebe	156005 Eisdorf	
-	.	.	.	-	.	.	.	7	SV-Besch.		
1	-	-	-	-	1	-	-	-	Betriebe	156006 Elbingerode	
.	-	-	-	-	.	-	-	-	SV-Besch.		
-	1	5	4	-	3	3	-	6	Betriebe	156007 Gittelde,Flecken	
-	.	.	.	-	.	5	-	5	SV-Besch.		
2	2	6	11	3	6	9	3	7	Betriebe	156008 Hattorf am Harz	
.	.	.	7	.	23	194	.	7	SV-Besch.		
10	17	46	49	21	10	62	9	25	Betriebe	156009 Herzberg am Harz,Stadt	
27	194	32	85	291	49	942	11	79	SV-Besch.		
-	-	3	6	1	1	1	-	2	Betriebe	156010 Hörden am Harz	
-	-	-	.	SV-Besch.		

1. Betriebe und sozialversicherungspflichtig Beschäftigte nach Wirtschaftsabschnitten, Statistischen Regionen, kreisfrei

Statistische Region Kreisfreie Stadt Landkreis Gemeinde Land	Merkmal	Insgesamt	davon in							
			B Bergbau u. Gewinn- v. Steinen u. Erden	C Verarb. Gewerbe	D Energie- ver- sorgung	E Wasservers; Abw., Abf. u. Bes. v. Um- weltverschm.	F Bau- gewerbe	G Handel; Instand- halt. u. Rep. v. Kfz	H Verkehr und Lagerei	I Gast- gewerbe
			Anzahl							
156011 Osterode am Harz,Stadt	Betriebe	1 009	4	92	6	7	71	273	30	91
	SV-Besch.	9 939	30	3 907	.	179	336	1 264	1 216	194
156012 Walkenried	Betriebe	88	-	8	-	2	7	24	8	11
	SV-Besch.	460	-	163	-	.	30	57	73	14
156013 Wieda	Betriebe	46	-	6	-	-	5	10	3	7
	SV-Besch.	325	-	.	-	-	.	13	.	5
156014 Windhausen	Betriebe	24	-	4	-	1	1	4	-	1
	SV-Besch.	95	-	78	-	.	.	.	-	.
156015 Wulften am Harz	Betriebe	75	1	11	-	1	11	18	1	5
	SV-Besch.	448	.	74	-	.	99	210	.	.
156016 Zorge	Betriebe	38	-	5	-	-	3	6	2	12
	SV-Besch.	726	-	.	-	-	.	8	.	14
157 Peine	Betriebe	4 344	16	352	68	24	495	1 042	161	292
	SV-Besch.	25 886	302	6 679	292	624	1 780	4 668	1 679	503
157001 Edemissen	Betriebe	427	7	31	35	-	46	102	13	25
	SV-Besch.	1 488	64	97	23	-	108	328	99	31
157002 Hohenhameln	Betriebe	388	-	43	24	4	48	77	18	20
	SV-Besch.	1 760	-	456	.	56	143	325	228	18
157003 Ilsede	Betriebe	328	3	23	-	-	35	95	15	25
	SV-Besch.	1 337	.	129	-	-	104	328	77	14
157004 Lahstedt	Betriebe	275	-	26	-	3	43	74	8	24
	SV-Besch.	736	-	121	-	.	134	123	45	10
157005 Lengede	Betriebe	349	-	34	-	3	58	87	10	26
	SV-Besch.	1 611	-	676	-	50	235	255	19	32
157006 Peine,Stadt	Betriebe	1 788	3	134	8	12	147	434	64	124
	SV-Besch.	16 494	.	4 767	.	353	777	2 834	881	274
157007 Vechede	Betriebe	503	1	35	1	1	74	111	21	29
	SV-Besch.	1 428	.	163	.	.	175	303	258	44
157008 Wendeburg	Betriebe	286	2	26	-	1	44	62	12	19
	SV-Besch.	1 032	.	270	-	.	104	172	72	80
158 Wolfenbüttel	Betriebe	3 899	2	231	51	15	423	905	117	285
	SV-Besch.	18 580	.	3 986	.	223	1 803	3 211	517	412
158001 Achim	Betriebe	15	-	3	1	-	-	4	-	1
	SV-Besch.	39	-	.	.	-	-	.	-	.
158002 Baddeckenstedt	Betriebe	111	-	8	2	1	10	28	8	8
	SV-Besch.	346	-	34	.	.	27	99	12	6
158003 Börßum	Betriebe	75	-	4	1	2	13	19	3	4
	SV-Besch.	241	-	29	.	.	59	17	.	.
158004 Burgdorf	Betriebe	64	-	3	3	-	10	17	1	7
	SV-Besch.	149	-	.	.	-	102	12	.	11
158005 Cramme	Betriebe	19	-	-	-	-	4	7	-	-
	SV-Besch.	15	-	-	-	-	.	.	-	-
158006 Cremlingen	Betriebe	362	-	24	2	1	47	74	16	17
	SV-Besch.	1 340	-	439	.	.	122	251	61	9
158007 Dahlum	Betriebe	14	-	-	-	-	7	3	-	1
	SV-Besch.	28	-	-	-	-	28	.	-	.
158008 Denkte	Betriebe	93	-	4	2	1	15	22	2	2
	SV-Besch.	135	-	16	.	.	24	29	.	.
158009 Dettum	Betriebe	26	-	-	1	-	5	2	1	3
	SV-Besch.	26	-	-	.	-	12	.	.	.
158010 Dorstadt	Betriebe	11	-	-	-	-	2	4	-	-
	SV-Besch.	43	-	-	-	-	.	.	-	-
158011 Elbe	Betriebe	44	-	4	3	-	5	9	2	1
	SV-Besch.	193	-	.	.	-	5	10	.	.
158012 Erkerode	Betriebe	59	-	4	13	-	4	6	-	2
	SV-Besch.	43	-	.	.	-	.	.	-	.
158013 Evessen	Betriebe	29	-	2	2	-	4	10	1	1
	SV-Besch.	44	-	.	.	-	13	15	.	.

en Städten, Landkreisen und Gemeinden in Niedersachsen 2007

den Wirtschaftsabschnitten										Merkmal	Statistische Region Kreisfreie Stadt Landkreis Gemeinde Land
J	K	L	M	N	P	Q	R	S			
Information u. Kommunikation	Erbr. von Finanz- u. Versicher. Dienstl.	Grundst. und Wohnungswesen	Erbr. von freiberufl., wissen. u. tech. Dienstl.	Erbr. von sonst. wirtschaftl. Dienstl.	Erziehung und Unterricht	Gesundheits- u. Sozialwesen	Kunst, Unterhaltung u. Erholung	Erbr.von sonst. Dienstl.	Anzahl		
17	24	70	91	43	29	66	26	69	Betriebe	156011 Osterode am Harz,Stadt	
.	256	40	373	436	299	895	78	222	SV-Besch.		
-	5	2	4	2	2	7	1	5	Betriebe	156012 Walkenried	
-	9	6	SV-Besch.		
2	2	2	-	-	-	5	-	4	Betriebe	156013 Wieda	
.	.	.	-	-	-	96	-	.	SV-Besch.		
-	1	1	6	1	1	1	-	2	Betriebe	156014 Windhausen	
-	-	.	SV-Besch.		
1	3	3	6	4	2	4	2	2	Betriebe	156015 Wulfen am Harz	
.	SV-Besch.		
1	1	2	2	-	-	2	-	2	Betriebe	156016 Zorge	
.	.	.	.	-	-	.	-	.	SV-Besch.		
171	98	281	370	172	99	321	97	285	Betriebe	157 Peine	
273	800	189	1 222	1 399	911	3 824	145	596	SV-Besch.		
18	6	24	45	11	5	22	7	30	Betriebe	157001 Edemissen	
15	10	.	142	20	53	463	.	28	SV-Besch.		
21	5	25	36	15	6	18	8	20	Betriebe	157002 Hohenhameln	
.	10	9	74	69	55	129	13	22	SV-Besch.		
10	-	17	21	7	12	30	9	26	Betriebe	157003 Ilsede	
.	-	7	42	5	132	222	5	50	SV-Besch.		
9	6	8	14	10	10	15	6	19	Betriebe	157004 Lahstedt	
.	17	.	6	9	56	111	.	18	SV-Besch.		
18	13	23	19	11	6	16	10	15	Betriebe	157005 Lengede	
46	.	.	26	85	44	94	14	16	SV-Besch.		
76	48	134	146	85	32	177	42	122	Betriebe	157006 Peine,Stadt	
193	654	144	825	1 138	461	2 617	89	363	SV-Besch.		
13	11	36	49	22	23	31	10	35	Betriebe	157007 Vechelde	
.	18	20	67	68	78	123	3	79	SV-Besch.		
6	9	14	40	11	5	12	5	18	Betriebe	157008 Wendeburg	
.	.	.	40	5	32	65	10	20	SV-Besch.		
118	101	264	448	157	129	274	106	273	Betriebe	158 Wolfenbüttel	
295	577	161	908	729	728	3 900	354	660	SV-Besch.		
-	2	-	3	1	-	-	-	-	Betriebe	158001 Achim	
-	.	-	.	.	-	-	-	-	SV-Besch.		
6	2	8	5	8	1	9	1	6	Betriebe	158002 Baddeckenstedt	
.	.	.	.	13	.	128	.	.	SV-Besch.		
1	3	3	3	4	3	5	2	5	Betriebe	158003 Börßum	
.	.	.	.	8	.	.	.	8	SV-Besch.		
2	2	4	6	2	2	3	-	2	Betriebe	158004 Burgdorf	
.	-	.	SV-Besch.		
-	-	1	1	-	2	2	-	2	Betriebe	158005 Cramme	
-	-	.	.	-	.	.	-	.	SV-Besch.		
16	7	24	55	18	12	19	10	20	Betriebe	158006 Cremlingen	
88	47	.	80	10	53	126	.	49	SV-Besch.		
-	-	2	-	1	-	-	-	-	Betriebe	158007 Dahlum	
-	-	.	.	.	-	-	-	-	SV-Besch.		
1	2	7	19	2	1	3	2	8	Betriebe	158008 Denkte	
.	.	.	20	.	.	13	.	7	SV-Besch.		
1	1	-	-	3	2	-	3	4	Betriebe	158009 Dettum	
.	.	-	-	.	.	-	.	.	SV-Besch.		
-	-	-	2	2	1	-	-	-	Betriebe	158010 Dorstadt	
-	-	-	.	.	.	-	-	-	SV-Besch.		
1	2	-	6	2	4	1	1	3	Betriebe	158011 Elbe	
.	.	-	.	.	10	.	.	.	SV-Besch.		
4	2	6	9	4	2	-	1	2	Betriebe	158012 Erkerode	
.	.	.	16	6	.	-	.	.	SV-Besch.		
1	-	2	2	2	-	-	1	1	Betriebe	158013 Evessen	
.	-	.	.	.	-	-	.	.	SV-Besch.		

1. Betriebe und sozialversicherungspflichtig Beschäftigte nach Wirtschaftsabschnitten, Statistischen Regionen, kreisfrei

Statistische Region Kreisfreie Stadt Landkreis Gemeinde Land	Merkmal	Insgesamt	davon in								
			B	C	D	E	F	G	H	I	
			Bergbau u. Gewinn. v. Steinen u. Erden	Verarb. Gewerbe	Energie- ver- sorgung	Wasservers; Abw., Abf. u. Bes. v. Um- weltverschm.	Bau- gewerbe	Handel; Instand- halt. u. Rep. v. Kfz	Verkehr und Lagerei	Gast- gewerbe	
Anzahl											
158014 Flöthe	Betriebe	19	-	1	-	-	-	2	5	-	2
	SV-Besch.	32	-	.	-	-	-	.	5	-	.
158015 Gielde	Betriebe	13	-	-	-	-	-	-	5	-	2
	SV-Besch.	4	-	-	-	-	-	-	.	-	.
158016 Haverlah	Betriebe	42	-	3	5	-	-	7	7	2	5
	SV-Besch.	95	-	.	.	-	-	12	.	.	.
158017 Hedeper	Betriebe	17	-	2	1	-	-	2	4	-	1
	SV-Besch.	30	-	.	.	-	-	.	.	-	.
158018 Heere	Betriebe	21	-	-	-	-	-	5	5	2	4
	SV-Besch.	46	-	-	-	-	-	10	.	.	.
158019 Heiningen	Betriebe	14	-	1	-	-	-	4	-	-	2
	SV-Besch.	15	-	.	-	-	-	.	-	-	.
158020 Hornburg,Stadt	Betriebe	84	1	9	1	-	-	8	22	4	7
	SV-Besch.	359	.	.	.	-	-	.	58	.	.
158021 Kissenbrück	Betriebe	47	-	9	-	-	-	9	8	3	-
	SV-Besch.	146	-	62	-	-	-	29	8	6	-
158022 Kneitlingen	Betriebe	23	-	1	1	-	-	4	5	2	1
	SV-Besch.	94	-	.	.	-	-	14	.	.	.
158023 Ohrum	Betriebe	10	-	3	-	-	-	1	3	1	1
	SV-Besch.	26	-	.	-	-	-
158024 Remlingen	Betriebe	44	-	3	1	1	-	9	6	1	3
	SV-Besch.	160	-	.	.	.	-	20	.	.	.
158025 Roklum	Betriebe	11	-	2	1	-	-	1	3	-	1
	SV-Besch.	9	-	.	.	-	-	.	.	-	.
158026 Schladen	Betriebe	136	1	8	1	1	11	38	5	13	
	SV-Besch.	719	43	121	23	7	
158027 Schöppenstedt,Stadt	Betriebe	229	-	16	-	2	20	70	8	17	
	SV-Besch.	1 368	-	555	-	.	140	249	23	20	
158028 Sehnde	Betriebe	22	-	-	2	-	5	4	-	4	
	SV-Besch.	31	-	-	.	-	11	.	-	.	
158029 Semmenstedt	Betriebe	16	-	-	2	-	-	4	-	2	
	SV-Besch.	45	-	-	.	-	-	31	-	.	
158030 Sickinge	Betriebe	190	-	11	-	-	34	33	5	8	
	SV-Besch.	1 449	-	96	-	-	125	77	30	12	
158031 Uehrde	Betriebe	19	-	2	-	-	7	6	2	1	
	SV-Besch.	28	-	.	-	-	14	9	.	.	
158032 Vahlberg	Betriebe	15	-	1	-	-	2	2	-	1	
	SV-Besch.	22	-	.	-	-	.	.	-	.	
158033 Veltheim (Ohe)	Betriebe	16	-	-	-	-	1	2	1	1	
	SV-Besch.	14	-	-	-	-	
158034 Werlaburgdorf	Betriebe	13	-	-	-	-	1	7	1	-	
	SV-Besch.	16	-	-	-	-	.	.	.	-	
158035 Winnigstedt	Betriebe	24	-	2	2	-	5	5	1	1	
	SV-Besch.	34	-	.	.	-	.	10	.	.	
158036 Wittmar	Betriebe	32	-	1	-	-	10	3	1	3	
	SV-Besch.	32	-	.	-	-	8	.	.	.	
158037 Wolfenbüttel,Stadt	Betriebe	1 920	-	100	4	6	149	453	44	158	
	SV-Besch.	11 164	-	2 058	.	195	927	2 096	238	303	
2 Statistische Region Hannover	Betriebe	91 865	106	5 690	556	294	8 437	20 580	3 519	6 727	
	SV-Besch.	644 251	1 823	143 214	6 914	5 031	33 090	110 738	37 651	18 521	
241 Region Hannover	Betriebe	50 148	30	2 495	155	119	4 211	10 407	1 917	3 678	
	SV-Besch.	393 938	691	70 479	4 738	3 334	16 657	63 967	26 904	12 488	
241001 Hannover,Landeshauptstadt	Betriebe	24 430	12	912	63	38	1 506	4 416	846	1 972	
	SV-Besch.	250 023	638	41 676	3 682	2 642	6 738	30 578	11 256	7 587	
241002 Barsinghausen,Stadt	Betriebe	1 215	-	80	2	9	123	284	32	85	
	SV-Besch.	5 845	-	2 110	.	61	347	1 390	216	185	
241003 Burgdorf,Stadt	Betriebe	1 282	2	61	1	5	137	280	25	85	
	SV-Besch.	4 626	.	691	.	20	382	1 129	59	177	

en Städten, Landkreisen und Gemeinden in Niedersachsen 2007

den Wirtschaftsabschnitten										Merkmal	Statistische Region Kreisfreie Stadt Landkreis Gemeinde Land
J	K	L	M	N	P	Q	R	S			
Information u. Kommunikation	Erbr. von Finanz- u. Versicher. Dienstl.	Grundst. und Wohnungswesen	Erbr. von freiberufl., wissen. u. tech. Dienstl.	Erbr. von sonst. wirtschaftl. Dienstl.	Erziehung und Unterricht	Gesundheits- u. Sozialwesen	Kunst, Unterhaltung u. Erholung	Erbr.von sonst. Dienstl.	Anzahl		
-	1	1	2	1	1	1	-	2	Betriebe	158014 Flöthe	
-	-	-	-	-	-	-	-	-	SV-Besch.		
-	-	1	1	1	2	-	-	1	Betriebe	158015 Gielde	
-	-	-	-	-	-	-	-	-	SV-Besch.		
-	1	1	2	5	-	-	-	4	Betriebe	158016 Haverlah	
-	-	-	-	4	-	-	-	-	SV-Besch.		
1	-	1	1	1	-	-	-	3	Betriebe	158017 Hedeper	
-	-	-	-	-	-	-	-	-	SV-Besch.		
-	-	-	2	1	-	-	1	1	Betriebe	158018 Heere	
-	-	-	-	-	-	-	-	-	SV-Besch.		
1	1	1	-	2	1	-	-	1	Betriebe	158019 Heiningen	
-	-	-	-	-	-	-	-	-	SV-Besch.		
2	1	6	4	3	1	7	3	5	Betriebe	158020 Hornburg,Stadt	
-	-	-	-	-	-	36	-	8	SV-Besch.		
2	1	1	4	1	1	3	2	3	Betriebe	158021 Kissenbrück	
-	-	-	-	-	-	-	-	-	SV-Besch.		
-	-	1	-	1	1	3	3	-	Betriebe	158022 Kneitlingen	
-	-	-	-	-	-	-	-	-	SV-Besch.		
-	-	1	-	-	-	-	-	-	Betriebe	158023 Ohrum	
-	-	-	-	-	-	-	-	-	SV-Besch.		
2	1	1	7	1	3	1	1	3	Betriebe	158024 Remlingen	
-	-	-	-	-	-	-	-	-	SV-Besch.		
-	-	-	-	-	2	-	-	1	Betriebe	158025 Roklum	
-	-	-	-	-	-	-	-	-	SV-Besch.		
1	4	4	13	4	3	11	5	13	Betriebe	158026 Schladen	
-	-	-	17	-	12	231	-	11	SV-Besch.		
6	8	13	17	7	6	17	4	18	Betriebe	158027 Schöppenstedt,Stadt	
-	-	-	50	9	25	171	-	21	SV-Besch.		
2	-	1	1	-	1	1	-	1	Betriebe	158028 Sehle	
-	-	-	-	-	-	-	-	-	SV-Besch.		
-	-	1	1	2	-	1	1	2	Betriebe	158029 Semmenstedt	
-	-	-	-	-	-	-	-	-	SV-Besch.		
8	5	12	28	9	9	11	7	10	Betriebe	158030 Sickte	
-	9	-	36	6	28	-	-	7	SV-Besch.		
-	-	-	-	1	-	-	-	-	Betriebe	158031 Uehrde	
-	-	-	-	-	-	-	-	-	SV-Besch.		
1	-	-	3	-	1	1	1	2	Betriebe	158032 Vahlberg	
-	-	-	-	-	-	-	-	-	SV-Besch.		
1	2	2	1	-	1	-	1	3	Betriebe	158033 Veltheim (Ohe)	
-	-	-	-	-	-	-	-	-	SV-Besch.		
-	-	-	-	1	1	-	-	2	Betriebe	158034 Werlaburgdorf	
-	-	-	-	-	-	-	-	-	SV-Besch.		
1	1	2	1	-	1	-	-	2	Betriebe	158035 Winnigstedt	
-	-	-	-	-	-	-	-	-	SV-Besch.		
4	-	5	2	1	-	-	-	2	Betriebe	158036 Wittmar	
-	-	-	-	-	-	-	-	-	SV-Besch.		
53	52	152	247	66	64	175	56	141	Betriebe	158037 Wolfenbüttel,Stadt	
163	356	-	618	599	528	2 053	317	505	SV-Besch.		
3 030	2 112	7 635	11 704	4 230	2 247	6 419	2 427	6 152	Betriebe	2 Statistische Region Hannover	
22 561	31 932	4 278	38 150	46 328	25 139	91 628	6 299	20 954	SV-Besch.		
2 056	1 131	4 212	7 686	2 516	1 180	3 511	1 492	3 352	Betriebe	241 Region Hannover	
18 806	21 820	3 060	28 614	35 677	16 513	52 221	4 531	13 438	SV-Besch.		
1 182	593	1 857	4 511	1 217	614	1 953	867	1 871	Betriebe	241001 Hannover,Landeshauptstadt	
15 559	19 387	2 345	22 698	24 548	11 986	34 814	3 612	10 277	SV-Besch.		
45	29	89	137	59	38	83	35	85	Betriebe	241002 Barsinghausen,Stadt	
64	150	-	185	89	209	612	98	114	SV-Besch.		
48	27	134	175	62	33	89	34	84	Betriebe	241003 Burgdorf,Stadt	
66	204	31	277	149	400	774	61	182	SV-Besch.		

1. Betriebe und sozialversicherungspflichtig Beschäftigte nach Wirtschaftsabschnitten, Statistischen Regionen, kreisfrei

Statistische Region Kreisfreie Stadt Landkreis Gemeinde Land	Merkmal	Insgesamt	davon in							
			B Bergbau u. Gewinn. v. Steinen u. Erden	C Verarb. Gewerbe	D Energie- ver- sorgung	E Wasservers; Abw., Abf. u. Bes. v. Um- weltverschm.	F Bau- gewerbe	G Handel; Instand- halt. u. Rep. v. Kfz	H Verkehr und Lagerei	I Gast- gewerbe
			Anzahl							
241004 Burgwedel,Stadt	Betriebe	1 158	2	58	6	1	109	267	32	66
	SV-Besch.	6 386	.	926	.	.	321	2 290	522	113
241005 Garbsen,Stadt	Betriebe	2 267	1	159	6	4	212	564	97	162
	SV-Besch.	12 004	.	1 748	.	70	628	3 213	628	526
241006 Gehrden,Stadt	Betriebe	647	1	47	2	-	49	138	22	38
	SV-Besch.	2 863	.	466	.	-	205	516	70	60
241007 Hemmingen	Betriebe	959	-	58	1	4	88	218	25	42
	SV-Besch.	3 202	-	712	.	.	229	1 056	141	76
241008 Isernhagen	Betriebe	1 757	-	98	4	6	186	442	40	74
	SV-Besch.	8 062	-	1 084	.	.	848	3 176	714	184
241009 Laatzen,Stadt	Betriebe	1 528	1	77	2	4	146	386	66	108
	SV-Besch.	14 241	.	2 757	.	.	571	3 039	514	799
241010 Langenhagen,Stadt	Betriebe	2 635	4	178	1	7	244	647	246	173
	SV-Besch.	27 994	.	5 481	.	66	1 245	5 497	7 395	1 197
241011 Lehrte,Stadt	Betriebe	1 608	-	91	4	7	174	369	73	112
	SV-Besch.	9 680	-	1 651	.	95	859	2 494	1 198	253
241012 Neustadt am Rbge.,Stadt	Betriebe	1 679	3	95	33	4	189	363	41	138
	SV-Besch.	7 570	.	1 305	.	20	1 053	1 205	176	235
241013 Pattensen,Stadt	Betriebe	567	-	37	3	1	76	119	32	39
	SV-Besch.	2 995	-	722	.	.	205	359	923	100
241014 Ronnenberg,Stadt	Betriebe	883	1	55	1	5	133	212	49	46
	SV-Besch.	3 824	.	458	.	10	455	1 308	196	86
241015 Seelze,Stadt	Betriebe	1 007	-	54	1	1	133	228	52	74
	SV-Besch.	4 468	-	1 538	.	.	647	807	216	56
241016 Sehnde	Betriebe	740	-	41	5	5	102	165	41	62
	SV-Besch.	4 444	-	577	.	32	242	867	628	180
241017 Springe,Stadt	Betriebe	1 260	-	109	1	1	147	279	25	85
	SV-Besch.	5 651	-	1 638	.	.	326	861	143	157
241018 Uetze	Betriebe	687	-	48	1	7	100	169	26	45
	SV-Besch.	2 352	-	629	.	130	282	543	143	60
241019 Wedemark	Betriebe	1 475	3	82	10	3	156	329	63	74
	SV-Besch.	5 804	.	1 426	.	16	402	1 473	658	142
241020 Wennigsen (Deister)	Betriebe	611	-	46	-	4	52	109	24	34
	SV-Besch.	1 914	-	476	-	.	129	393	88	87
241021 Wunstorf,Stadt	Betriebe	1 753	-	109	8	3	149	423	60	164
	SV-Besch.	9 990	-	2 408	.	38	543	1 773	1 020	228
251 Diepholz	Betriebe	9 753	14	776	199	35	930	2 538	490	584
	SV-Besch.	50 640	406	12 129	.	311	3 693	12 789	3 629	1 042
251001 Affinghausen	Betriebe	27	-	1	-	-	3	6	1	2
	SV-Besch.	56	-	.	-	-	.	20	.	.
251002 Asendorf	Betriebe	165	-	15	-	1	25	37	12	4
	SV-Besch.	451	-	156	-	.	53	125	19	3
251003 Bahrenborstel	Betriebe	38	-	3	2	-	5	6	1	5
	SV-Besch.	197	-	.	.	-	22	18	.	.
251004 Barenburg,Flecken	Betriebe	55	1	6	-	1	9	6	4	4
	SV-Besch.	187	.	62	-	.	39	6	.	.
251005 Barnstorf,Flecken	Betriebe	222	1	16	3	1	23	62	16	16
	SV-Besch.	1 779	.	413	.	.	103	246	110	30
251006 Barver	Betriebe	42	-	6	9	1	4	6	2	1
	SV-Besch.	86	-	20	.	.	13	11	.	.
251007 Bassum,Stadt	Betriebe	712	-	55	25	4	82	171	29	39
	SV-Besch.	3 170	-	830	.	.	347	426	98	52
251008 Borstel	Betriebe	51	1	2	2	-	5	15	1	3
	SV-Besch.	143	.	.	.	-	.	41	.	.
251009 Brockum	Betriebe	32	-	5	-	-	5	7	-	4
	SV-Besch.	142	-	.	-	-	36	.	-	.
251010 Bruchhausen-Vilsen,Flecken	Betriebe	336	-	19	2	-	38	85	13	30
	SV-Besch.	1 498	-	440	.	-	78	236	208	78

en Städten, Landkreisen und Gemeinden in Niedersachsen 2007

den Wirtschaftsabschnitten									Merkmal	Statistische Region Kreisfreie Stadt Landkreis Gemeinde Land
J	K	L	M	N	P	Q	R	S		
Informa- tion u. Kommuni- kation	Erbr. von Finanz- u. Versicher- Dienstl.	Grundst. und Wohnungs- wesen	Erbr. von freiberufl., wissen. u. tech.	Erbr. von sonst. wirtschaftl. Dienstl.	Erziehung und Unterricht	Gesund- heits- u. Sozial- wesen	Kunst, Unter- haltung u. Erholung	Erbr.von sonst. Dienstl.		
Anzahl										
48	35	126	175	54	24	72	26	57	Betriebe	241004 Burgwedel,Stadt
100	140	9	266	155	54	1 246	12	117	SV-Besch.	
82	39	179	272	110	49	155	41	135	Betriebe	241005 Garbsen,Stadt
228	237	64	804	1 564	442	1 251	74	441	SV-Besch.	
21	12	70	105	34	16	47	8	37	Betriebe	241006 Gehrden,Stadt
62	59	9	140	43	81	994	.	75	SV-Besch.	
40	14	109	167	61	27	37	27	41	Betriebe	241007 Hemmingen
47	40	37	199	190	139	219	18	84	SV-Besch.	
68	42	233	288	80	17	66	38	75	Betriebe	241008 Isernhagen
285	82	63	565	495	100	266	42	132	SV-Besch.	
63	27	129	169	89	37	99	40	85	Betriebe	241009 Laatzen,Stadt
407	158	138	318	3 162	446	1 159	160	371	SV-Besch.	
93	59	225	249	154	44	142	55	114	Betriebe	241010 Langenhagen,Stadt
1 225	224	100	711	2 459	368	1 620	150	254	SV-Besch.	
44	35	145	179	93	31	109	41	101	Betriebe	241011 Lehrte,Stadt
124	194	49	353	499	147	1 162	.	174	SV-Besch.	
44	38	155	176	80	38	113	41	128	Betriebe	241012 Neustadt am Rbge.,Stadt
110	170	55	506	335	524	1 551	41	201	SV-Besch.	
17	15	46	57	32	17	33	11	32	Betriebe	241013 Pattensen,Stadt
40	142	9	50	37	81	219	34	72	SV-Besch.	
32	17	58	90	47	15	46	27	49	Betriebe	241014 Ronnenberg,Stadt
78	50	13	87	315	168	459	.	132	SV-Besch.	
27	13	94	114	49	23	56	24	64	Betriebe	241015 Seelze,Stadt
79	106	.	106	95	222	450	18	102	SV-Besch.	
19	16	60	82	34	18	39	11	40	Betriebe	241016 Sehnde
16	46	14	99	445	49	1 191	.	51	SV-Besch.	
38	24	109	145	66	27	93	32	79	Betriebe	241017 Springe,Stadt
70	108	.	231	232	318	1 384	18	147	SV-Besch.	
15	12	41	66	39	8	44	21	45	Betriebe	241018 Uetze
25	45	.	94	55	36	221	11	72	SV-Besch.	
51	36	146	214	61	46	74	43	84	Betriebe	241019 Wedemark
71	71	27	222	213	273	564	57	171	SV-Besch.	
18	13	54	123	29	16	32	24	33	Betriebe	241020 Wennigsen (Deister)
26	33	.	201	69	140	205	5	54	SV-Besch.	
61	35	153	192	66	42	129	46	113	Betriebe	241021 Wunstorf,Stadt
124	174	.	502	528	330	1 860	79	215	SV-Besch.	
238	236	895	891	417	208	546	175	581	Betriebe	251 Diepholz
840	1 783	.	2 538	2 926	1 400	5 344	212	1 262	SV-Besch.	
-	2	4	2	-	-	2	1	3	Betriebe	251001 Affinghausen
-	.	.	.	-	-	.	.	.	SV-Besch.	
8	3	15	14	10	2	8	6	5	Betriebe	251002 Asendorf
6	16	.	18	5	.	33	.	.	SV-Besch.	
2	1	4	3	1	-	1	1	3	Betriebe	251003 Bahrenborstel
.	-	.	.	.	SV-Besch.	
-	4	4	4	2	3	1	2	4	Betriebe	251004 Barenburg,Flecken
-	6	SV-Besch.	
1	7	19	12	12	4	12	3	14	Betriebe	251005 Barnstorf,Flecken
.	72	.	42	.	28	.	.	40	SV-Besch.	
2	2	4	1	-	2	-	-	2	Betriebe	251006 Barver
.	.	.	.	-	.	-	-	.	SV-Besch.	
25	11	51	65	35	7	51	18	44	Betriebe	251007 Bassum,Stadt
75	132	14	104	70	61	642	20	173	SV-Besch.	
2	2	7	1	1	2	2	1	4	Betriebe	251008 Borstel
.	SV-Besch.	
1	-	4	2	-	1	-	-	3	Betriebe	251009 Brockum
.	-	.	.	-	.	-	-	.	SV-Besch.	
5	5	31	31	13	5	27	12	20	Betriebe	251010 Bruchhausen-Vilsen,Flecken
4	37	.	62	43	.	204	5	85	SV-Besch.	

1. Betriebe und sozialversicherungspflichtig Beschäftigte nach Wirtschaftsabschnitten, Statistischen Regionen, kreisfrei

Statistische Region Kreisfreie Stadt Landkreis Gemeinde Land	Merkmal	Insgesamt	davon in							
			B Bergbau u. Gewinn. v. Steinen u. Erden	C Verarb. Gewerbe	D Energie- ver- sorgung	E Wasservers; Abw., Abf. u. Bes. v. Um- weltverschm.	F Bau- gewerbe	G Handel; Instand- halt. u. Rep. v. Kfz	H Verkehr und Lagerei	I Gast- gewerbe
			Anzahl							
251011 Dickel	Betriebe	16	-	1	3	-	2	1	-	2
	SV-Besch.	44	-	.	.	-	.	.	-	.
251012 Diepholz,Stadt	Betriebe	715	1	60	13	-	41	189	20	45
	SV-Besch.	4 520	.	1 315	.	-	272	941	171	76
251013 Drebber	Betriebe	93	2	6	4	-	10	20	7	9
	SV-Besch.	379	.	11	.	-	111	183	37	3
251014 Drentwede	Betriebe	42	-	7	1	-	4	13	2	2
	SV-Besch.	205	-	44	.	-	15	.	.	.
251015 Ehrenburg	Betriebe	58	1	5	6	-	10	5	5	4
	SV-Besch.	95	.	.	.	-	25	16	19	.
251016 Engeln	Betriebe	38	-	6	1	-	5	8	3	4
	SV-Besch.	66	-	.	.	-
251017 Eydelstedt	Betriebe	52	-	5	3	-	6	12	4	4
	SV-Besch.	78	-	29	.	-	14	.	.	.
251018 Freistatt	Betriebe	5	-	1	-	-	-	1	-	-
	SV-Besch.	.	-	.	-	-	-	.	-	-
251019 Hemsloh	Betriebe	24	2	3	1	-	1	7	1	2
	SV-Besch.	114	.	.	.	-
251020 Hüde	Betriebe	55	-	6	1	-	3	9	3	12
	SV-Besch.	162	-	67	.	-	11	16	.	12
251021 Kirchdorf	Betriebe	153	1	8	48	-	13	32	3	10
	SV-Besch.	435	.	48	.	-	59	204	.	.
251022 Lembruch	Betriebe	82	-	4	-	1	6	19	4	17
	SV-Besch.	258	-	6	-	.	.	154	.	61
251023 Lemförde,Flecken	Betriebe	156	-	17	2	1	14	32	5	13
	SV-Besch.	2 982	-	2 106	.	.	67	199	.	39
251024 Maasen	Betriebe	27	-	3	2	-	6	6	3	1
	SV-Besch.	19	-	.	.	-	12	.	.	.
251025 Marl	Betriebe	23	-	3	-	-	-	10	1	2
	SV-Besch.	.	-	.	-	-	-	35	.	.
251026 Martfeld	Betriebe	120	-	9	1	-	18	24	7	9
	SV-Besch.	344	-	55	.	-	46	60	71	9
251027 Mellinghausen	Betriebe	43	-	12	-	-	4	7	2	1
	SV-Besch.	54	-	10	-	-	.	11	.	.
251028 Neuenkirchen	Betriebe	33	-	1	-	-	4	8	3	-
	SV-Besch.	53	-	.	-	-	.	.	.	-
251029 Quernheim	Betriebe	6	-	-	-	-	-	2	1	1
	SV-Besch.	.	-	-	-	-	-	.	.	.
251030 Rehden	Betriebe	80	-	6	1	-	8	19	8	3
	SV-Besch.	265	-	22	.	-	16	59	89	.
251031 Scholen	Betriebe	42	-	2	4	-	6	6	2	6
	SV-Besch.	113	-	.	.	-	12	.	.	.
251032 Schwaförden	Betriebe	52	-	8	-	-	8	10	1	2
	SV-Besch.	142	-	.	-	-	98	11	.	.
251033 Schwarme	Betriebe	99	-	6	2	-	10	29	7	5
	SV-Besch.	227	-	56	.	-	61	41	.	.
251034 Siedenburg,Flecken	Betriebe	52	-	6	1	3	9	7	1	1
	SV-Besch.	429	-	49	.	.	47	.	.	.
251035 Staffhorst	Betriebe	19	-	-	1	1	9	2	1	1
	SV-Besch.	28	-	-	.	.	22	.	.	.
251036 Stemshorn	Betriebe	23	-	3	-	-	2	8	1	3
	SV-Besch.	86	-	21	-	-	.	40	.	.
251037 Stuhr	Betriebe	1 839	-	170	12	8	154	530	139	86
	SV-Besch.	12 069	-	1 919	.	29	570	4 463	1 302	270
251038 Sudwalde	Betriebe	43	-	4	-	-	8	8	1	4
	SV-Besch.	111	-	.	-	-	19	14	.	.
251039 Süstedt	Betriebe	71	-	1	-	-	7	16	5	4
	SV-Besch.	212	-	.	-	-	.	.	7	.

en Städten, Landkreisen und Gemeinden in Niedersachsen 2007

den Wirtschaftsabschnitten									Merkmal	Statistische Region Kreisfreie Stadt Landkreis Gemeinde Land
J Informa- tion u. Kommuni- kation	K Erbr. von Finanz- u. Versicher- Dienstl.	L Grundst. und Wohnungs- wesen	M Erbr. von freiberufl., wissen. u. tech.	N Erbr. von sonst. wirtschaftl. Dienstl.	P Erziehung und Unterricht	Q Gesund- heits- u. Sozial- wesen	R Kunst, Unter- haltung u. Erholung	S Erbr.von sonst. Dienstl.		
Anzahl										
1	-	2	2	-	-	-	1	1	Betriebe	251011 Dickel
.	SV-Besch.	
18	19	70	66	25	19	67	8	54	Betriebe	251012 Diepholz,Stadt
27	240	21	134	166	194	744	32	97	SV-Besch.	
1	3	4	8	6	2	1	1	9	Betriebe	251013 Drebber
.	.	.	.	5	.	.	.	5	SV-Besch.	
-	2	1	2	1	3	-	2	2	Betriebe	251014 Drentwede
-	11	-	.	.	SV-Besch.	
1	1	3	3	2	4	1	2	5	Betriebe	251015 Ehrenburg
.	9	.	.	.	SV-Besch.	
3	1	1	2	-	-	3	1	-	Betriebe	251016 Engeln
.	.	.	.	-	-	.	.	-	SV-Besch.	
1	1	-	6	5	2	1	-	2	Betriebe	251017 Eydelstedt
.	.	-	7	.	.	.	-	.	SV-Besch.	
-	-	-	-	-	-	2	1	-	Betriebe	251018 Freistatt
-	-	-	-	-	-	.	.	-	SV-Besch.	
-	-	1	2	-	1	-	-	3	Betriebe	251019 Hemsloh
-	-	.	.	-	.	-	-	.	SV-Besch.	
3	1	3	5	-	1	1	4	3	Betriebe	251020 Hude
.	.	.	5	-	.	.	.	9	SV-Besch.	
-	3	6	12	4	3	6	-	4	Betriebe	251021 Kirchdorf
-	10	.	32	.	18	21	-	7	SV-Besch.	
-	2	6	4	5	4	5	-	5	Betriebe	251022 Lembruch
-	-	3	SV-Besch.	
2	5	16	10	4	8	14	5	8	Betriebe	251023 Lemförde,Flecken
.	28	11	11	.	38	187	9	10	SV-Besch.	
2	-	2	1	-	-	-	1	-	Betriebe	251024 Maasen
.	-	.	.	-	-	-	-	-	SV-Besch.	
-	-	2	2	1	-	-	1	1	Betriebe	251025 Marl
-	-	.	.	-	-	-	.	.	SV-Besch.	
3	5	4	6	10	2	7	3	12	Betriebe	251026 Martfeld
.	14	.	.	27	.	45	.	13	SV-Besch.	
2	2	3	2	2	2	-	1	3	Betriebe	251027 Mellinghausen
.	-	.	.	SV-Besch.	
2	3	1	4	3	1	1	-	2	Betriebe	251028 Neuenkirchen
.	5	-	.	SV-Besch.	
-	-	-	2	-	-	-	-	-	Betriebe	251029 Quernheim
-	-	-	.	-	-	-	-	-	SV-Besch.	
1	1	8	3	4	3	3	2	10	Betriebe	251030 Rehden
.	17	.	.	SV-Besch.	
-	-	3	2	3	4	1	-	3	Betriebe	251031 Scholen
-	-	.	.	.	8	.	-	.	SV-Besch.	
1	2	5	3	2	5	1	-	4	Betriebe	251032 Schwaförden
.	9	.	-	.	SV-Besch.	
2	3	11	5	5	3	3	-	8	Betriebe	251033 Schwarme
.	-	11	SV-Besch.	
-	3	4	3	1	3	6	1	3	Betriebe	251034 Siedenburg,Flecken
-	12	.	.	.	7	.	.	.	SV-Besch.	
-	-	-	1	1	2	-	-	-	Betriebe	251035 Staffhorst
-	-	-	.	.	.	-	-	-	SV-Besch.	
-	-	1	1	-	-	1	1	2	Betriebe	251036 Stemshorn
-	-	.	.	-	-	.	.	.	SV-Besch.	
41	35	206	170	83	21	70	29	85	Betriebe	251037 Stuhr
141	232	.	1 139	1 232	178	384	28	166	SV-Besch.	
-	3	2	3	-	2	3	-	5	Betriebe	251038 Sudwalde
-	7	.	.	-	.	.	-	.	SV-Besch.	
6	2	10	6	2	1	6	3	2	Betriebe	251039 Süstedt
5	.	11	.	.	.	146	.	.	SV-Besch.	

1. Betriebe und sozialversicherungspflichtig Beschäftigte nach Wirtschaftsabschnitten, Statistischen Regionen, kreisfrei

Statistische Region Kreisfreie Stadt Landkreis Gemeinde Land	Merkmal	Insgesamt	davon in							
			B Bergbau u. Gewinn. v. Steinen u. Erden	C Verarb. Gewerbe	D Energie- ver- sorgung	E Wasservers; Abw., Abf. u. Bes. v. Um- weltverschm.	F Bau- gewerbe	G Handel; Instand- halt. u. Rep. v. Kfz	H Verkehr und Lagerei	I Gast- gewerbe
			Anzahl							
251040 Sulingen,Stadt	Betriebe	608	-	44	20	3	46	172	16	45
	SV-Besch.	4 450	-	986	.	24	330	1 194	105	96
251041 Syke,Stadt	Betriebe	1 080	1	74	14	4	107	262	40	55
	SV-Besch.	5 201	.	971	.	.	325	1 002	263	83
251042 Twistringen,Stadt	Betriebe	484	-	38	4	1	47	144	27	28
	SV-Besch.	2 231	-	601	.	.	226	539	217	26
251043 Varrel	Betriebe	61	-	3	2	-	6	16	6	3
	SV-Besch.	191	-	25	.	-	.	32	62	.
251044 Wagenfeld	Betriebe	318	1	32	1	2	31	84	16	25
	SV-Besch.	1 681	.	794	.	.	116	347	73	36
251045 Wehrbleck	Betriebe	20	-	3	3	-	3	4	2	2
	SV-Besch.	.	-	.	.	-
251046 Wetschen	Betriebe	51	-	2	2	-	1	14	3	3
	SV-Besch.	214	-	.	.	-	.	94	.	.
251047 Weyhe	Betriebe	1 390	2	89	3	3	122	401	61	62
	SV-Besch.	4 818	.	676	.	.	411	1 783	332	76
252 Hameln-Pyrmont	Betriebe	6 501	10	418	35	25	632	1 607	206	570
	SV-Besch.	42 843	.	10 617	884	.	2 266	6 218	1 266	1 458
252001 Aerzen,Flecken	Betriebe	340	-	29	1	2	45	82	11	27
	SV-Besch.	3 522	-	2 258	.	.	65	258	37	149
252002 Bad Münder am Deister,Stadt	Betriebe	742	-	49	10	5	71	198	31	63
	SV-Besch.	3 979	-	1 486	.	.	234	501	237	115
252003 Bad Pyrmont,Stadt	Betriebe	1 022	1	56	1	3	98	221	32	155
	SV-Besch.	6 055	.	1 030	.	.	215	683	100	489
252004 Coppenbrügge,Flecken	Betriebe	271	2	22	1	1	33	79	8	16
	SV-Besch.	1 473	.	418	.	.	113	209	35	21
252005 Emmerthal	Betriebe	382	2	31	5	2	60	79	20	26
	SV-Besch.	2 404	.	977	.	.	280	223	66	26
252006 Hameln,Stadt	Betriebe	2 689	2	145	10	8	195	680	67	214
	SV-Besch.	21 208	.	3 697	473	.	905	3 387	634	561
252007 Hessisch Oldendorf,Stadt	Betriebe	718	2	58	4	4	88	178	27	48
	SV-Besch.	3 062	.	417	.	.	331	788	122	66
252008 Salzhemmendorf,Flecken	Betriebe	337	1	28	3	-	42	90	10	21
	SV-Besch.	1 140	.	334	.	-	123	169	35	31
254 Hildesheim	Betriebe	10 881	15	832	56	37	1 149	2 494	325	789
	SV-Besch.	76 292	153	24 406	590	472	4 644	13 315	2 156	1 546
254001 Adenstedt	Betriebe	29	-	2	-	-	6	4	-	5
	SV-Besch.	29	-	.	-	-	6	.	-	.
254002 Alfeld (Leine),Stadt	Betriebe	935	-	97	1	3	87	216	19	68
	SV-Besch.	7 570	-	3 548	.	.	349	1 057	202	126
254003 Algermissen	Betriebe	224	-	13	4	-	33	62	5	15
	SV-Besch.	624	-	108	.	-	82	254	12	12
254004 Almstedt	Betriebe	23	-	2	-	-	5	5	-	2
	SV-Besch.	63	-	.	-	-	19	.	-	.
254005 Bad Salzdetfurth,Stadt	Betriebe	549	2	44	3	4	63	127	20	45
	SV-Besch.	3 656	.	1 525	.	.	351	409	31	96
254006 Banteln	Betriebe	51	-	4	-	1	8	12	4	2
	SV-Besch.	91	-	.	-	.	34	9	.	.
254007 Betheln	Betriebe	37	-	4	-	-	9	5	3	1
	SV-Besch.	35	-	5	-	-	8	.	.	.
254008 Bockenem,Stadt	Betriebe	354	1	31	1	2	44	89	7	23
	SV-Besch.	3 435	.	2 375	.	.	165	227	.	35
254009 Brüggen	Betriebe	22	-	2	1	-	2	6	-	1
	SV-Besch.	22	-	.	.	-	.	7	-	.
254010 Despetal	Betriebe	35	-	3	-	-	7	5	1	3
	SV-Besch.	48	-	.	-	-	13	17	.	.
254011 Diekholzen	Betriebe	201	1	15	-	1	26	34	4	11
	SV-Besch.	921	.	58	-	.	83	43	.	20

en Städten, Landkreisen und Gemeinden in Niedersachsen 2007

den Wirtschaftsabschnitten										Merkmal	Statistische Region Kreisfreie Stadt Landkreis Gemeinde Land
J	K	L	M	N	P	Q	R	S			
Informa- tion u. Kommuni- kation	Erbr. von Finanz- u. Versicher- Dienstl.	Grundst. und Wohnungs- wesen	Erbr. von freiberufl., wissen. u. tech.	Erbr. von sonst. wirtschaftl. Dienstl.	Erziehung und Unterricht	Gesund- heits- u. Sozial- wesen	Kunst, Unter- haltung u. Erholung	Erbr.von sonst. Dienstl.	Anzahl		
12	13	51	58	16	18	55	9	30	Betriebe	251040 Sulingen,Stadt	
49	154	11	192	.	329	667	13	77	SV-Besch.		
29	29	92	141	45	28	64	15	80	Betriebe	251041 Syke,Stadt	
392	490	33	312	276	229	460	23	236	SV-Besch.		
5	12	47	41	18	8	27	9	28	Betriebe	251042 Twistringen,Stadt	
.	41	5	94	12	65	349	3	52	SV-Besch.		
2	3	3	4	4	2	2	-	5	Betriebe	251043 Varrel	
.	10	.	15	9	.	.	-	11	SV-Besch.		
4	8	35	24	7	4	14	5	25	Betriebe	251044 Wagenfeld	
.	46	11	49	15	27	105	.	45	SV-Besch.		
-	1	-	-	-	1	-	-	1	Betriebe	251045 Wehrbleck	
-	.	-	-	-	.	-	-	.	SV-Besch.		
1	1	9	4	4	3	3	-	1	Betriebe	251046 Wetschen	
.	-	.	SV-Besch.		
49	35	140	148	80	22	74	26	73	Betriebe	251047 Weyhe	
100	155	18	205	244	78	526	25	134	SV-Besch.		
143	144	533	680	235	139	527	119	478	Betriebe	252 Hameln-Pyrmont	
951	3 586	206	1 806	1 789	1 375	8 404	321	1 437	SV-Besch.		
6	9	23	31	19	2	19	6	28	Betriebe	252001 Aerzen,Flecken	
100	70	.	200	51	.	213	.	70	SV-Besch.		
14	23	54	76	24	14	51	13	46	Betriebe	252002 Bad Münder am Deister,Stadt	
19	146	9	102	46	106	890	6	77	SV-Besch.		
11	16	87	80	32	22	102	19	86	Betriebe	252003 Bad Pyrmont,Stadt	
13	119	16	144	123	245	2 299	68	421	SV-Besch.		
7	4	9	33	10	8	20	4	14	Betriebe	252004 Coppenbrügge,Flecken	
.	73	.	26	15	.	513	.	17	SV-Besch.		
8	6	25	36	14	9	16	8	35	Betriebe	252005 Emmerthal	
7	18	.	127	90	75	135	7	24	SV-Besch.		
74	67	243	329	94	62	251	54	194	Betriebe	252006 Hameln,Stadt	
796	3 044	149	1 064	1 383	737	3 335	175	701	SV-Besch.		
16	13	58	72	35	13	44	12	46	Betriebe	252007 Hessisch Oldendorf,Stadt	
11	87	7	102	60	102	831	12	84	SV-Besch.		
7	6	34	23	7	9	24	3	29	Betriebe	252008 Salzhemmendorf,Flecken	
.	29	.	41	21	76	188	.	43	SV-Besch.		
282	261	821	1 170	447	329	831	261	782	Betriebe	254 Hildesheim	
1 103	2 218	450	2 762	2 816	2 940	13 429	763	2 529	SV-Besch.		
-	1	-	4	2	1	-	-	4	Betriebe	254001 Adenstedt	
-	.	-	.	.	.	-	-	5	SV-Besch.		
27	19	81	99	32	30	75	23	58	Betriebe	254002 Alfeld (Leine),Stadt	
65	116	34	270	182	250	1 133	41	165	SV-Besch.		
11	6	12	22	9	4	13	3	12	Betriebe	254003 Algermissen	
3	19	.	.	.	20	84	.	19	SV-Besch.		
-	-	1	2	1	-	2	1	2	Betriebe	254004 Almstedt	
-	-	.	.	.	-	.	.	.	SV-Besch.		
14	17	29	53	22	12	37	18	39	Betriebe	254005 Bad Salzdetfurth,Stadt	
67	46	.	82	37	53	707	30	53	SV-Besch.		
1	1	3	4	5	1	2	1	2	Betriebe	254006 Banteln	
.	SV-Besch.		
-	-	1	4	3	-	1	3	3	Betriebe	254007 Betheln	
-	-	.	10	.	-	.	.	.	SV-Besch.		
7	8	20	26	14	16	26	12	27	Betriebe	254008 Bockenem,Stadt	
.	35	.	21	20	47	441	19	31	SV-Besch.		
-	-	2	1	3	1	1	1	1	Betriebe	254009 Brüggen	
-	-	SV-Besch.		
1	-	6	4	-	2	-	1	2	Betriebe	254010 Despetal	
.	-	.	.	-	.	-	.	.	SV-Besch.		
7	3	17	22	13	8	16	4	19	Betriebe	254011 Diekholzen	
7	9	6	22	62	40	521	.	20	SV-Besch.		

1. Betriebe und sozialversicherungspflichtig Beschäftigte nach Wirtschaftsabschnitten, Statistischen Regionen, kreisfrei

Statistische Region Kreisfreie Stadt Landkreis Gemeinde Land	Merkmal	Insgesamt	davon in								
			B Bergbau u. Gewinn. v. Steinen u. Erden	C Verarb. Gewerbe	D Energie- ver- sorgung	E Wasservers; Abw., Abf. u. Bes. v. Um- weltverschm.	F Bau- gewerbe	G Handel; Instand- halt. u. Rep. v. Kfz	H Verkehr und Lagerei	I Gast- gewerbe	
			Anzahl								
254012 Eberholzen	Betriebe	13	-	3	-	-	-	2	3	-	1
	SV-Besch.	29	-	.	-	-	-	.	.	-	.
254013 Eime,Flecken	Betriebe	81	-	8	1	-	-	11	24	5	3
	SV-Besch.	628	-	128	.	-	-	33	358	39	.
254014 Elze,Stadt	Betriebe	335	-	28	-	-	-	42	81	8	34
	SV-Besch.	1 946	-	673	-	-	-	264	319	64	43
254015 Everode	Betriebe	6	-	1	-	-	-	2	1	-	-
	SV-Besch.	3	-	.	-	-	-	.	.	-	-
254016 Freden (Leine)	Betriebe	179	-	13	-	-	1	65	28	2	9
	SV-Besch.	550	-	181	-	-	.	180	50	.	.
254017 Giesen	Betriebe	339	-	37	-	-	-	48	79	10	27
	SV-Besch.	1 814	-	780	-	-	-	209	333	48	63
254018 Gronau (Leine),Stadt	Betriebe	248	-	25	1	-	1	21	67	5	14
	SV-Besch.	2 415	-	1 377	.	-	.	49	240	9	24
254019 Harbarnsen	Betriebe	23	-	3	-	-	-	6	4	-	1
	SV-Besch.	164	-	.	-	-	-	31	.	-	.
254020 Harsum	Betriebe	398	-	52	4	-	2	58	75	22	28
	SV-Besch.	2 087	-	895	.	-	.	109	509	23	.
254021 Hildesheim,Stadt	Betriebe	4 325	1	228	9	-	12	268	1 007	124	339
	SV-Besch.	39 110	.	9 538	.	-	247	1 751	6 610	1 263	908
254022 Holle	Betriebe	247	-	13	2	-	-	31	49	7	16
	SV-Besch.	864	-	48	.	-	-	89	310	26	48
254023 Lamspringe,Flecken	Betriebe	159	-	17	1	-	1	25	39	4	9
	SV-Besch.	763	-	166	.	-	.	95	130	20	9
254024 Landwehr	Betriebe	18	-	3	-	-	-	3	6	1	1
	SV-Besch.	22	-	.	-	-	-	.	3	.	.
254025 NeuhoF	Betriebe	3	-	-	-	-	-	-	1	-	-
	SV-Besch.	.	-	-	-	-	-	-	.	-	-
254026 Nordstemmen	Betriebe	407	2	33	6	-	1	56	96	11	25
	SV-Besch.	1 140	.	342	4	-	.	135	192	63	16
254027 Rheden	Betriebe	34	-	2	-	-	-	2	7	1	-
	SV-Besch.	132	-	.	-	-	-	.	.	.	-
254028 Sarstedt,Stadt	Betriebe	731	2	65	8	-	3	83	173	22	46
	SV-Besch.	5 579	.	1 944	.	-	.	283	1 778	168	47
254029 Schellerten	Betriebe	252	-	25	2	-	1	42	55	12	19
	SV-Besch.	616	-	107	.	-	.	98	132	75	13
254030 Sehlem	Betriebe	23	-	3	-	-	-	3	7	-	2
	SV-Besch.	75	-	.	-	-	-	.	.	-	.
254031 Sibbesse	Betriebe	67	-	5	1	-	1	6	18	5	2
	SV-Besch.	75	-	.	.	-	.	9	18	.	.
254032 Söhle	Betriebe	288	4	23	10	-	2	45	57	13	19
	SV-Besch.	933	.	64	.	-	.	100	161	56	27
254033 Westfeld	Betriebe	20	-	1	-	-	-	6	3	1	1
	SV-Besch.	13	-	.	-	-	-
254034 Winzenburg	Betriebe	22	-	5	-	-	-	2	3	2	4
	SV-Besch.	185	-	.	-	-	-	.	.	.	15
254035 Woltershausen	Betriebe	19	-	-	-	-	-	7	7	-	3
	SV-Besch.	.	-	-	-	-	-	.	9	-	.
254036 Coppengrave	Betriebe	22	-	5	-	-	-	2	2	2	2
	SV-Besch.	65	-	.	-	-	-
254037 Duingen,Flecken	Betriebe	111	1	11	-	-	1	12	29	2	7
	SV-Besch.	449	.	161	-	-	.	22	69	.	.
254038 Hoyershausen	Betriebe	19	-	3	1	-	-	3	4	-	-
	SV-Besch.	47	-	.	.	-	-	.	.	-	-
254039 Marienhagen	Betriebe	21	1	2	-	-	-	6	2	1	1
	SV-Besch.	41	.	.	-	-	-
254040 Weenzen	Betriebe	11	-	1	-	-	-	2	2	2	-
	SV-Besch.	22	-	.	-	-	-	.	.	.	-

en Städten, Landkreisen und Gemeinden in Niedersachsen 2007

den Wirtschaftsabschnitten										Merkmal	Statistische Region Kreisfreie Stadt Landkreis Gemeinde Land
J	K	L	M	N	P	Q	R	S			
Informa- tion u. Kommuni- kation	Erbr. von Finanz- u. Versicher- Dienstl.	Grundst. und Wohnungs- wesen	Erbr. von freiberufl., wissen. u. tech. Dienstl.	Erbr. von sonst. wirtschaftl. Dienstl.	Erziehung und Unterricht	Gesund- heits- u. Sozial- wesen	Kunst, Unter- haltung u. Erholung	Erbr.von sonst. Dienstl.	Anzahl		
-	-	-	1	1	1	-	-	1	1	Betriebe	254012 Eberholzen
-	-	-	.	.	.	-	-	.	.	SV-Besch.	
4	2	3	4	2	3	4	1	6	6	Betriebe	254013 Eime,Flecken
.	24	.	4	4	SV-Besch.	
4	6	31	33	13	6	21	10	18	18	Betriebe	254014 Elze,Stadt
.	23	.	66	42	.	197	36	16	16	SV-Besch.	
-	-	-	-	-	-	-	-	2	2	Betriebe	254015 Everode
-	-	-	-	-	-	-	-	.	.	SV-Besch.	
1	4	12	11	7	3	8	6	9	9	Betriebe	254016 Freden (Leine)
.	8	.	.	11	.	.	.	41	41	SV-Besch.	
10	8	35	28	13	6	15	5	18	18	Betriebe	254017 Giesen
.	19	.	21	31	41	230	.	35	35	SV-Besch.	
5	6	23	21	7	7	24	3	18	18	Betriebe	254018 Gronau (Leine),Stadt
56	30	.	32	39	32	383	.	30	30	SV-Besch.	
-	1	-	1	2	-	3	1	1	1	Betriebe	254019 Harbarnsen
-	.	-	.	.	-	SV-Besch.	
9	12	26	35	15	14	16	7	23	23	Betriebe	254020 Harsum
.	53	.	38	27	71	153	.	26	26	SV-Besch.	
130	103	355	570	173	144	416	108	338	338	Betriebe	254021 Hildesheim,Stadt
633	1 565	.	1 827	1 939	1 799	8 024	549	1 867	1 867	SV-Besch.	
11	6	17	25	12	6	23	9	20	20	Betriebe	254022 Holle
29	23	.	17	30	.	186	.	26	26	SV-Besch.	
2	4	10	12	6	3	13	3	10	10	Betriebe	254023 Lamspringe,Flecken
-	-	-	6	11	.	239	.	.	.	SV-Besch.	
-	-	-	1	-	2	1	-	-	-	Betriebe	254024 Landwehr
-	-	-	.	-	.	.	-	-	-	SV-Besch.	
-	-	-	2	-	-	-	-	-	-	Betriebe	254025 NeuhoF
-	-	-	.	-	-	-	-	-	-	SV-Besch.	
6	9	29	38	14	12	26	10	33	33	Betriebe	254026 Nordstemmen
29	24	17	15	4	44	192	7	42	42	SV-Besch.	
1	3	3	4	2	3	2	1	3	3	Betriebe	254027 Rheden
.	SV-Besch.	
12	16	62	87	30	19	38	11	54	54	Betriebe	254028 Sarstedt,Stadt
8	60	36	266	228	138	306	33	76	76	SV-Besch.	
4	4	10	19	11	10	15	4	19	19	Betriebe	254029 Schellerten
.	14	4	18	18	47	76	.	14	14	SV-Besch.	
1	1	2	-	1	1	1	-	1	1	Betriebe	254030 Sehlem
.	.	.	-	.	.	.	-	.	.	SV-Besch.	
2	3	2	7	4	3	4	-	4	4	Betriebe	254031 Sibbesse
.	.	.	6	.	.	.	-	.	.	SV-Besch.	
7	12	15	19	18	6	15	2	21	21	Betriebe	254032 Söhlde
23	119	.	.	18	55	206	.	22	22	SV-Besch.	
1	1	2	-	1	-	-	1	2	2	Betriebe	254033 Westfeld
.	.	.	-	.	-	-	.	.	.	SV-Besch.	
1	-	-	1	-	-	3	-	1	1	Betriebe	254034 Winzenburg
.	-	-	.	-	-	146	-	.	.	SV-Besch.	
-	-	1	1	-	-	-	-	-	-	Betriebe	254035 Woltershausen
-	-	.	.	-	-	-	-	-	-	SV-Besch.	
1	-	2	-	2	1	-	2	1	1	Betriebe	254036 Coppengrave
.	-	.	-	.	.	-	.	.	.	SV-Besch.	
1	5	8	6	5	3	6	9	5	5	Betriebe	254037 Duingen,Flecken
.	12	9	7	7	SV-Besch.	
-	-	-	1	4	-	1	-	2	2	Betriebe	254038 Hoyershausen
-	-	-	.	.	-	.	-	.	.	SV-Besch.	
1	-	-	1	-	-	3	1	2	2	Betriebe	254039 Marienhagen
.	-	-	.	-	-	SV-Besch.	
-	-	1	1	-	1	-	-	1	1	Betriebe	254040 Weenzen
-	-	.	.	-	.	-	-	.	.	SV-Besch.	

1. Betriebe und sozialversicherungspflichtig Beschäftigte nach Wirtschaftsabschnitten, Statistischen Regionen, kreisfrei

Statistische Region Kreisfreie Stadt Landkreis Gemeinde Land	Merkmal	Insgesamt	davon in							
			B Bergbau u. Gewinn. v. Steinen u. Erden	C Verarb. Gewerbe	D Energie- ver- sorgung	E Wasservers; Abw., Abf. u. Bes. v. Um- weltverschm.	F Bau- gewerbe	G Handel; Instand- halt. u. Rep. v. Kfz	H Verkehr und Lagerei	I Gast- gewerbe
			Anzahl							
255 Holzminden	Betriebe	2 893	10	265	8	20	305	681	116	263
	SV-Besch.	17 811	.	7 959	.	274	1 137	2 478	714	374
255001 Arholzen	Betriebe	14	-	3	-	-	2	5	1	1
	SV-Besch.	13	-	.	-	-
255002 Bevern,Flecken	Betriebe	134	-	13	-	4	22	28	5	13
	SV-Besch.	391	-	151	-	.	32	70	.	4
255003 Bodenwerder,Stadt	Betriebe	280	2	23	1	1	26	74	9	33
	SV-Besch.	1 027	.	212	.	.	82	227	70	34
255004 Boffzen	Betriebe	114	-	8	-	1	14	18	5	6
	SV-Besch.	779	-	480	-	.	56	74	.	.
255005 Brevörde	Betriebe	13	-	2	-	-	2	2	-	1
	SV-Besch.	48	-	.	-	-	.	.	-	.
255007 Deensen	Betriebe	55	-	11	1	-	6	12	1	3
	SV-Besch.	89	-	34	.	-	26	16	.	.
255008 Delligsen,Flecken	Betriebe	303	-	28	-	3	30	74	7	20
	SV-Besch.	1 690	-	1 098	-	.	78	155	17	22
255009 Derental	Betriebe	18	-	3	-	-	1	2	-	5
	SV-Besch.	42	-	.	-	-	.	.	-	.
255010 Dielmissen	Betriebe	19	-	5	-	1	2	4	-	2
	SV-Besch.	61	-	.	-	.	.	.	-	.
255012 Eimen	Betriebe	21	-	7	-	-	-	6	3	2
	SV-Besch.	39	-	31	-	-	-	.	6	.
255013 Eschershausen,Stadt	Betriebe	157	-	20	-	-	16	42	6	14
	SV-Besch.	601	-	270	-	-	43	162	.	.
255014 Fürstenberg	Betriebe	38	-	3	-	-	4	12	3	4
	SV-Besch.	214	-	.	-	-
255015 Golmbach	Betriebe	23	-	2	-	-	4	5	2	3
	SV-Besch.	24	-	.	-	-
255016 Halle	Betriebe	54	-	4	-	1	10	13	5	2
	SV-Besch.	113	-	.	-	.	47	25	8	.
255017 Hehlen	Betriebe	78	1	7	2	1	13	16	5	7
	SV-Besch.	459	.	278	.	.	38	27	14	9
255018 Heinade	Betriebe	18	1	-	-	-	5	6	-	2
	SV-Besch.	20	.	-	-	-	6	.	-	.
255019 Heinsen	Betriebe	16	-	2	-	-	2	4	1	2
	SV-Besch.	55	-	.	-	-
255020 Heyen	Betriebe	24	-	1	-	-	6	7	1	1
	SV-Besch.	40	-	.	-	-	8	16	.	.
255021 Holenberg	Betriebe	10	-	-	-	-	2	2	-	-
	SV-Besch.	25	-	-	-	-	.	.	-	-
255022 Holzen	Betriebe	9	-	2	1	-	2	-	-	2
	SV-Besch.	32	-	.	.	-	.	-	-	.
255023 Holzminden,Stadt	Betriebe	945	2	54	1	5	68	232	32	96
	SV-Besch.	9 295	.	4 285	.	160	414	1 162	458	215
255025 Kirchbrak	Betriebe	26	-	5	-	-	3	4	2	1
	SV-Besch.	227	-	56	-	-
255026 Lauenförde,Flecken	Betriebe	126	2	20	-	-	15	22	9	8
	SV-Besch.	592	.	300	-	-	63	49	18	7
255027 Lenne	Betriebe	13	-	-	-	-	4	3	1	2
	SV-Besch.	11	-	-	-	-
255028 Lüerdissen	Betriebe	8	-	-	-	-	1	2	1	1
	SV-Besch.	15	-	-	-	-
255030 Negenborn	Betriebe	20	-	2	-	-	6	4	3	2
	SV-Besch.	55	-	.	-	-	39	.	.	.
255031 Ottenstein,Flecken	Betriebe	44	-	8	1	-	8	7	2	5
	SV-Besch.	149	-	53	.	-	19	51	.	.
255032 Pegestorf	Betriebe	7	-	-	-	-	2	1	-	1
	SV-Besch.	6	-	-	-	-	.	.	-	.

en Städten, Landkreisen und Gemeinden in Niedersachsen 2007

den Wirtschaftsabschnitten									Merkmal	Statistische Region Kreisfreie Stadt Landkreis Gemeinde Land
J	K	L	M	N	P	Q	R	S		
Information u. Kommunikation	Erbr. von Finanz- u. Versicher. Dienstl.	Grundst. und Wohnungswesen	Erbr. von freiberufl., wissen. u. tech. Dienstl.	Erbr. von sonst. wirtschaftl. Dienstl.	Erziehung und Unterricht	Gesundheits- u. Sozialwesen	Kunst, Unterhaltung u. Erholung	Erbr.von sonst. Dienstl.		
Anzahl										
49	62	247	227	120	57	215	58	190	Betriebe	255 Holzminden
162	311	.	655	450	561	2 217	.	349	SV-Besch.	
-	-	-	1	-	-	-	-	1	Betriebe	255001 Arholzen
-	-	-	.	-	-	-	-	.	SV-Besch.	
1	2	11	9	4	1	10	1	10	Betriebe	255002 Bevern,Flecken
.	SV-Besch.	
3	4	19	14	14	4	26	10	17	Betriebe	255003 Bodenwerder,Stadt
.	.	.	30	15	17	201	.	50	SV-Besch.	
-	2	17	15	5	3	9	1	10	Betriebe	255004 Boffzen
-	.	4	18	.	.	52	.	.	SV-Besch.	
-	-	1	3	1	-	-	-	1	Betriebe	255005 Brevörde
-	-	.	.	.	-	-	-	.	SV-Besch.	
3	2	5	4	2	1	2	-	2	Betriebe	255007 Deensen
.	SV-Besch.	
5	9	24	30	18	7	19	10	19	Betriebe	255008 Delligsen,Flecken
.	46	.	37	46	27	123	.	24	SV-Besch.	
-	1	1	3	-	-	-	1	1	Betriebe	255009 Derental
-	.	.	.	-	-	-	.	.	SV-Besch.	
-	-	2	2	-	-	-	-	1	Betriebe	255010 Dielmissen
-	-	.	.	-	-	-	-	.	SV-Besch.	
-	1	1	-	1	-	-	-	-	Betriebe	255012 Eimen
-	-	-	-	-	SV-Besch.	
3	2	10	9	4	2	14	6	9	Betriebe	255013 Eschershausen,Stadt
.	57	.	.	SV-Besch.	
-	2	-	1	-	-	4	1	4	Betriebe	255014 Fürstenberg
-	.	-	.	-	-	27	.	9	SV-Besch.	
-	-	-	1	2	1	-	-	3	Betriebe	255015 Golmbach
-	-	-	.	.	.	-	-	.	SV-Besch.	
1	1	3	4	2	-	3	-	5	Betriebe	255016 Halle
.	-	.	-	.	SV-Besch.	
2	-	8	1	5	1	3	-	6	Betriebe	255017 Hehlen
.	-	-	5	SV-Besch.	
-	-	2	-	-	-	1	-	1	Betriebe	255018 Heinade
-	-	.	-	-	-	.	-	.	SV-Besch.	
1	-	3	-	-	-	-	-	1	Betriebe	255019 Heinsen
.	-	.	-	-	-	-	-	.	SV-Besch.	
1	1	1	-	1	2	2	-	-	Betriebe	255020 Heyen
.	.	.	-	.	.	.	-	-	SV-Besch.	
-	-	3	1	-	-	1	1	-	Betriebe	255021 Holenberg
-	-	.	.	-	-	.	.	-	SV-Besch.	
-	-	-	-	-	1	-	-	1	Betriebe	255022 Holzen
-	-	-	-	-	.	-	-	.	SV-Besch.	
20	18	100	96	34	19	83	20	65	Betriebe	255023 Holzminden,Stadt
122	176	21	445	199	391	1 068	25	143	SV-Besch.	
1	1	1	1	3	2	-	1	1	Betriebe	255025 Kirchbrak
.	.	.	.	39	.	-	.	.	SV-Besch.	
2	8	8	12	5	1	9	-	5	Betriebe	255026 Lauenförde,Flecken
.	13	.	55	.	.	59	-	10	SV-Besch.	
-	-	1	-	2	-	-	-	-	Betriebe	255027 Lenne
-	-	.	-	.	-	-	-	-	SV-Besch.	
-	-	1	1	1	-	-	-	-	Betriebe	255028 Lüerdissen
-	-	.	.	.	-	-	-	-	SV-Besch.	
-	-	2	-	-	-	1	-	-	Betriebe	255030 Negenborn
-	-	.	-	-	-	.	-	-	SV-Besch.	
2	1	4	3	1	-	2	-	-	Betriebe	255031 Ottenstein,Flecken
.	-	.	-	-	SV-Besch.	
-	-	-	-	3	-	-	-	-	Betriebe	255032 Pegestorf
-	-	-	-	.	-	-	-	-	SV-Besch.	

1. Betriebe und sozialversicherungspflichtig Beschäftigte nach Wirtschaftsabschnitten, Statistischen Regionen, kreisfrei

Statistische Region Kreisfreie Stadt Landkreis Gemeinde Land	Merkmal	Insgesamt	davon in								
			B	C	D	E	F	G	H	I	
			Bergbau u. Gewinn. v. Steinen u. Erden	Verarb. Gewerbe	Energie- ver- sorgung	Wasservers; Abw., Abf. u. Bes. v. Um- weltverschm.	Bau- gewerbe	Handel; Instand- halt. u. Rep. v. Kfz	Verkehr und Lagerei	Gast- gewerbe	
Anzahl											
255033 Polle,Flecken	Betriebe	46	-	5	-	-	-	8	4	4	4
	SV-Besch.	242	-	.	-	-	-	16	29	.	13
255034 Stadtoldendorf,Stadt	Betriebe	226	1	23	1	3	17	60	7	19	
	SV-Besch.	1 341	.	396	.	.	58	235	26	27	
255035 Vahlbruch	Betriebe	15	1	3	-	-	2	6	-	-	
	SV-Besch.	69	.	.	-	-	.	.	-	-	
255036 Wangelnstedt	Betriebe	13	-	1	-	-	2	2	1	1	
	SV-Besch.	15	-	.	-	-	
255504 Grünenplan	Betriebe	3	-	-	-	-	-	1	-	-	
	SV-Besch.	.	-	-	-	-	-	.	-	-	
255505 Holzminden	Betriebe	3	-	-	-	-	-	1	-	-	
	SV-Besch.	.	-	-	-	-	-	.	-	-	
256 Nienburg (Weser)	Betriebe	4 930	22	404	65	27	550	1 204	217	345	
	SV-Besch.	28 679	386	7 532	269	.	2 591	6 034	1 604	522	
256001 Balge	Betriebe	44	-	6	1	-	16	3	2	4	
	SV-Besch.	92	-	.	.	-	52	.	.	.	
256002 Binnen	Betriebe	29	-	4	-	-	2	6	1	3	
	SV-Besch.	51	-	.	-	-	
256003 Bücken,Flecken	Betriebe	96	-	10	1	-	18	16	7	4	
	SV-Besch.	246	-	80	.	-	54	18	41	.	
256004 Diepenau,Flecken	Betriebe	192	-	35	1	-	28	47	4	20	
	SV-Besch.	661	-	314	.	-	86	145	.	15	
256005 Drakenburg,Flecken	Betriebe	70	-	5	1	1	9	18	4	3	
	SV-Besch.	197	-	.	.	.	70	28	.	.	
256006 Estorf	Betriebe	48	-	3	-	1	6	13	3	2	
	SV-Besch.	545	-	435	-	.	.	42	.	.	
256007 Eystrup	Betriebe	115	1	14	-	-	8	30	9	9	
	SV-Besch.	798	.	473	-	-	38	108	49	10	
256008 Gandesbergen	Betriebe	17	1	1	-	-	3	8	-	1	
	SV-Besch.	15	.	.	-	-	.	.	-	.	
256009 Hämelhausen	Betriebe	12	-	2	-	-	3	1	2	1	
	SV-Besch.	22	-	.	-	-	
256010 Hassel (Weser)	Betriebe	53	-	5	-	-	9	17	4	3	
	SV-Besch.	202	-	.	-	-	55	21	.	.	
256011 Haßbergen	Betriebe	46	-	3	5	-	6	7	1	3	
	SV-Besch.	90	-	.	.	-	7	.	.	.	
256012 Heemsen	Betriebe	64	3	5	3	1	14	11	3	6	
	SV-Besch.	190	.	62	.	.	72	.	6	.	
256013 Hilgermissen	Betriebe	99	-	11	7	-	15	21	8	6	
	SV-Besch.	247	-	.	.	-	34	73	29	.	
256014 Hoya,Stadt	Betriebe	245	-	18	1	1	22	69	15	14	
	SV-Besch.	2 859	-	813	.	.	295	902	135	21	
256015 Hoyerhagen	Betriebe	31	-	3	-	-	6	8	3	1	
	SV-Besch.	63	-	.	-	-	.	34	.	.	
256016 Husum	Betriebe	73	1	6	-	-	8	17	4	5	
	SV-Besch.	179	.	55	-	-	18	12	.	9	
256017 Landesbergen	Betriebe	113	1	7	5	2	14	19	3	10	
	SV-Besch.	538	.	21	.	.	38	223	.	19	
256018 Leese	Betriebe	83	2	11	1	1	4	24	4	6	
	SV-Besch.	453	.	122	.	.	.	154	27	.	
256019 Liebenau,Flecken	Betriebe	146	1	10	3	3	21	37	2	7	
	SV-Besch.	795	.	111	.	.	349	154	.	5	
256020 Linsburg	Betriebe	21	-	-	-	-	3	6	-	2	
	SV-Besch.	103	-	-	-	-	.	14	-	.	
256021 Marklohe	Betriebe	170	-	13	-	1	27	34	7	10	
	SV-Besch.	682	-	.	-	.	140	124	67	28	
256022 Nienburg (Weser),Stadt	Betriebe	1 439	2	81	3	9	96	362	64	108	
	SV-Besch.	10 374	.	2 016	.	49	509	2 301	488	253	

en Städten, Landkreisen und Gemeinden in Niedersachsen 2007

den Wirtschaftsabschnitten										Merkmal	Statistische Region Kreisfreie Stadt Landkreis Gemeinde Land
J	K	L	M	N	P	Q	R	S			
Informa- tion u. Kommuni- kation	Erbr. von Finanz- u. Versicher. Dienstl.	Grundst. und Wohnungs- wesen	Erbr. von freiberufl., wissen. u. tech. Dienstl.	Erbr. von sonst. wirtschaftl. Dienstl.	Erziehung und Unterricht	Gesund- heits- u. Sozial- wesen	Kunst, Unter- haltung u. Erholung	Erbr.von sonst. Dienstl.	Anzahl		
1	1	3	3	1	1	6	1	4	Betriebe	255033 Polle,Flecken	
.	89	.	9	SV-Besch.		
3	6	12	12	7	11	19	5	20	Betriebe	255034 Stadtoldendorf,Stadt	
.	.	.	31	.	.	383	.	42	SV-Besch.		
-	-	1	-	-	-	1	-	1	Betriebe	255035 Vahlbruch	
-	-	.	-	-	-	.	-	.	SV-Besch.		
-	-	-	-	4	-	-	-	2	Betriebe	255036 Wangelnstedt	
-	-	-	-	6	-	-	-	.	SV-Besch.		
-	-	2	-	-	-	-	-	-	Betriebe	255504 Grünenplan	
-	-	.	-	-	-	-	-	-	SV-Besch.		
-	-	1	1	-	-	-	-	-	Betriebe	255505 Holzminden	
-	-	.	.	-	-	-	-	-	SV-Besch.		
93	126	366	364	219	186	312	138	292	Betriebe	256 Nienburg (Weser)	
321	1 148	173	728	1 139	1 321	3 741	.	864	SV-Besch.		
2	-	1	4	2	1	-	1	1	Betriebe	256001 Balge	
.	-	-	.	.	SV-Besch.		
-	-	2	2	3	1	1	-	4	Betriebe	256002 Binnen	
-	-	-	.	SV-Besch.		
-	3	10	4	6	5	4	-	8	Betriebe	256003 Bücken,Flecken	
-	11	11	-	9	SV-Besch.		
4	4	9	12	7	5	4	-	12	Betriebe	256004 Diepenau,Flecken	
.	19	.	7	.	.	.	-	21	SV-Besch.		
6	1	2	7	3	3	2	1	4	Betriebe	256005 Drakenburg,Flecken	
.	.	.	10	.	10	.	.	.	SV-Besch.		
-	1	2	7	5	2	1	-	2	Betriebe	256006 Estorf	
-	.	.	.	7	.	.	-	.	SV-Besch.		
1	6	3	9	3	3	9	3	7	Betriebe	256007 Eystrup	
.	56	.	11	SV-Besch.		
1	-	1	-	-	-	-	-	1	Betriebe	256008 Gandesbergen	
.	-	.	-	-	-	-	-	-	SV-Besch.		
-	-	-	-	-	-	-	-	1	Betriebe	256009 Hämelhausen	
-	-	-	-	-	-	-	-	.	SV-Besch.		
1	2	2	3	2	1	-	1	3	Betriebe	256010 Hassel (Weser)	
.	-	.	.	SV-Besch.		
-	2	-	5	1	4	3	4	2	Betriebe	256011 Haßbergen	
-	.	-	.	.	8	.	.	.	SV-Besch.		
1	-	2	2	5	3	2	1	2	Betriebe	256012 Heemsen	
.	-	.	.	.	22	.	.	.	SV-Besch.		
1	2	4	4	6	3	3	4	4	Betriebe	256013 Hilgermissen	
.	8	.	.	8	SV-Besch.		
6	6	12	23	10	8	21	5	14	Betriebe	256014 Hoya,Stadt	
10	97	.	48	11	100	314	.	65	SV-Besch.		
1	1	2	3	-	-	-	-	3	Betriebe	256015 Hoyerhagen	
.	.	.	.	-	-	-	-	.	SV-Besch.		
-	3	5	6	5	4	3	1	5	Betriebe	256016 Husum	
-	8	.	.	.	12	.	.	.	SV-Besch.		
3	2	11	10	4	6	4	4	8	Betriebe	256017 Landesbergen	
.	.	.	18	.	22	53	.	.	SV-Besch.		
2	2	3	6	5	3	4	1	4	Betriebe	256018 Leese	
.	52	.	5	SV-Besch.		
2	4	18	10	2	7	10	1	8	Betriebe	256019 Liebenau,Flecken	
.	.	.	8	.	26	.	.	7	SV-Besch.		
-	-	3	1	2	1	1	-	2	Betriebe	256020 Linsburg	
-	-	-	.	SV-Besch.		
7	6	16	11	6	8	8	5	11	Betriebe	256021 Marklohe	
.	22	.	11	.	28	109	.	14	SV-Besch.		
26	37	144	120	64	55	125	63	80	Betriebe	256022 Nienburg (Weser),Stadt	
110	635	117	349	821	685	1 516	63	264	SV-Besch.		

1. Betriebe und sozialversicherungspflichtig Beschäftigte nach Wirtschaftsabschnitten, Statistischen Regionen, kreisfrei

Statistische Region Kreisfreie Stadt Landkreis Gemeinde Land	Merkmal	Insgesamt	davon in							
			B	C	D	E	F	G	H	I
			Bergbau u. Gewinn. v. Steinen u. Erden	Verarb. Gewerbe	Energie- ver- sorgung	Wasservers; Abw., Abf. u. Bes. v. Um- weltverschm.	Bau- gewerbe	Handel; Instand- halt. u. Rep. v. Kfz	Verkehr und Lagerei	Gast- gewerbe
Anzahl										
256023 Pennigsehl	Betriebe	36	-	1	1	1	11	7	-	4
	SV-Besch.	66	-	-	.
256024 Raddestorf	Betriebe	68	1	6	2	-	11	23	-	3
	SV-Besch.	128	.	39	.	-	21	41	-	.
256025 Rehburg-Loccum,Stadt	Betriebe	385	2	34	2	1	46	86	11	26
	SV-Besch.	2 990	.	1 099	.	.	93	480	78	27
256026 Rodewald	Betriebe	74	-	4	1	-	10	25	2	5
	SV-Besch.	264	-	18	.	-	50	83	.	.
256027 Rohrsen	Betriebe	31	-	-	2	-	4	9	2	2
	SV-Besch.	57	-	-	.	-	10	18	.	.
256028 Schweringen	Betriebe	30	-	5	1	-	6	6	1	1
	SV-Besch.	238	-	141	.	-	.	63	.	.
256029 Steimbke	Betriebe	96	1	3	2	-	11	22	7	6
	SV-Besch.	301	.	.	.	-	13	103	54	5
256030 Steyerberg,Flecken	Betriebe	212	1	22	11	2	22	44	13	13
	SV-Besch.	1 381	.	430	.	.	63	130	164	33
256031 Stöckse	Betriebe	44	-	1	1	-	6	9	1	3
	SV-Besch.	31	-	.	.	-	.	5	.	.
256032 Stolzenau	Betriebe	289	2	28	2	1	24	77	8	23
	SV-Besch.	1 716	.	352	.	.	107	281	193	15
256033 Uchte,Flecken	Betriebe	192	1	20	5	1	18	54	5	18
	SV-Besch.	998	.	243	.	.	57	244	27	18
256034 Warmsen	Betriebe	130	2	18	-	-	16	40	5	7
	SV-Besch.	452	.	113	-	-	67	131	.	.
256035 Warpe	Betriebe	36	-	-	-	-	11	6	3	2
	SV-Besch.	166	-	-	-	-	132	6	.	.
256036 Wietzen	Betriebe	101	-	9	3	1	16	22	9	4
	SV-Besch.	489	-	220	.	.	63	.	.	.
257 Schaumburg	Betriebe	6 759	5	500	38	31	660	1 649	248	498
	SV-Besch.	34 048	83	10 092	231	255	2 102	5 937	1 378	1 091
257001 Ahnsen	Betriebe	30	-	3	-	-	4	8	1	2
	SV-Besch.	210	-	.	-	-	21	7	.	.
257002 Apelern	Betriebe	80	-	5	-	1	16	15	3	6
	SV-Besch.	92	-	.	-	.	32	10	.	.
257003 Auetal	Betriebe	283	-	23	2	1	52	66	13	15
	SV-Besch.	738	-	79	.	.	121	190	35	131
257004 Auhagen	Betriebe	30	-	6	-	-	4	4	1	2
	SV-Besch.	19	-	.	-	-	.	5	.	.
257005 Bad Eilsen	Betriebe	106	-	6	-	1	3	20	-	17
	SV-Besch.	1 073	-	.	-	.	.	62	-	14
257006 Bad Nenndorf	Betriebe	508	-	26	1	1	26	124	10	57
	SV-Besch.	2 353	-	148	.	.	105	622	23	181
257007 Beckedorf	Betriebe	34	-	4	2	-	4	3	3	1
	SV-Besch.	59	-	.	.	-
257008 Buchholz	Betriebe	36	-	3	-	-	4	14	3	-
	SV-Besch.	61	-	.	-	-	9	21	.	-
257009 Bückeberg,Stadt	Betriebe	936	-	57	3	3	81	228	26	77
	SV-Besch.	5 527	-	1 369	.	.	337	846	159	188
257010 Hagenburg,Flecken	Betriebe	166	-	15	1	-	20	30	5	14
	SV-Besch.	347	-	44	.	-	65	120	.	11
257011 Haste	Betriebe	85	-	4	-	-	10	15	2	5
	SV-Besch.	226	-	.	-	-	.	47	.	.
257012 Heeßen	Betriebe	39	-	2	-	-	7	8	-	3
	SV-Besch.	66	-	.	-	-	14	4	-	.
257013 Helpsen	Betriebe	71	-	7	2	-	10	12	6	3
	SV-Besch.	470	-	.	.	-	19	36	.	.
257014 Hespe	Betriebe	70	-	6	1	-	6	19	3	1
	SV-Besch.	84	-	.	.	-	.	20	.	.

en Städten, Landkreisen und Gemeinden in Niedersachsen 2007

den Wirtschaftsabschnitten										Merkmal	Statistische Region Kreisfreie Stadt Landkreis Gemeinde Land
J	K	L	M	N	P	Q	R	S			
Information u. Kommunikation	Erbr. von Finanz- u. Versicher. Dienstl.	Grundst. und Wohnungswesen	Erbr. von freiberufl., wissen. u. tech. Dienstl.	Erbr. von sonst. wirtschaftl. Dienstl.	Erziehung und Unterricht	Gesundheits- u. Sozialwesen	Kunst, Unterhaltung u. Erholung	Erbr.von sonst. Dienstl.	Anzahl		
-	1	2	3	2	2	-	-	1	Betriebe	256023 Pennigsehl	
-	-	-	.	SV-Besch.		
1	2	2	5	4	1	1	1	5	Betriebe	256024 Raddestorf	
.	SV-Besch.		
9	11	25	35	14	12	29	12	30	Betriebe	256025 Rehburg-Loccum,Stadt	
.	31	3	28	14	79	588	18	274	SV-Besch.		
1	1	7	3	1	2	6	1	5	Betriebe	256026 Rodewald	
.	78	.	.	SV-Besch.		
-	2	3	2	1	-	2	-	2	Betriebe	256027 Rohrsen	
-	-	.	-	.	SV-Besch.		
-	1	1	3	1	1	2	-	1	Betriebe	256028 Schweringen	
-	-	.	SV-Besch.		
1	3	6	8	8	3	6	3	6	Betriebe	256029 Steimbke	
.	.	.	.	18	28	.	.	7	SV-Besch.		
3	7	15	12	10	9	14	2	12	Betriebe	256030 Steyerberg,Flecken	
.	54	.	62	44	36	78	.	28	SV-Besch.		
3	-	5	3	5	1	-	5	1	Betriebe	256031 Stöckse	
.	-	-	.	.	SV-Besch.		
5	4	18	17	13	12	27	5	23	Betriebe	256032 Stolzenau	
.	71	.	63	21	110	401	6	79	SV-Besch.		
2	6	10	10	9	8	13	3	9	Betriebe	256033 Uchte,Flecken	
.	82	.	25	25	45	148	.	16	SV-Besch.		
2	2	10	4	5	6	3	6	4	Betriebe	256034 Warmsen	
.	.	.	.	41	18	23	.	.	SV-Besch.		
2	-	3	5	1	-	1	2	-	Betriebe	256035 Warpe	
.	-	.	5	.	-	.	.	-	SV-Besch.		
-	4	7	5	4	6	3	1	7	Betriebe	256036 Wietzen	
-	8	.	.	54	.	15	.	.	SV-Besch.		
169	152	561	686	276	148	477	184	477	Betriebe	257 Schaumburg	
378	1 066	189	1 047	1 531	1 029	6 272	292	1 075	SV-Besch.		
1	2	1	2	1	-	-	1	4	Betriebe	257001 Ahnsen	
.	-	-	.	.	SV-Besch.		
4	2	4	8	1	-	4	1	10	Betriebe	257002 Apelern	
.	-	.	.	4	SV-Besch.		
3	4	24	29	10	2	13	9	17	Betriebe	257003 Auetal	
.	.	4	10	.	.	63	.	19	SV-Besch.		
-	1	1	6	2	-	1	2	-	Betriebe	257004 Auhagen	
-	-	.	.	-	SV-Besch.		
1	3	9	8	3	1	24	2	8	Betriebe	257005 Bad Eilsen	
.	849	.	5	SV-Besch.		
9	16	51	60	18	10	45	16	38	Betriebe	257006 Bad Nenndorf	
17	41	.	78	116	94	590	91	235	SV-Besch.		
-	-	2	4	-	2	3	1	5	Betriebe	257007 Beckedorf	
-	-	.	5	-	.	9	.	11	SV-Besch.		
3	-	1	1	5	-	1	-	1	Betriebe	257008 Buchholz	
.	-	.	.	14	-	.	-	.	SV-Besch.		
18	16	84	98	38	30	70	34	73	Betriebe	257009 Bückeburg,Stadt	
33	442	40	204	176	327	989	62	260	SV-Besch.		
1	5	21	17	9	2	10	3	13	Betriebe	257010 Hagenburg,Flecken	
.	18	.	14	3	.	52	.	8	SV-Besch.		
8	6	6	14	-	3	4	-	8	Betriebe	257011 Haste	
.	.	.	13	-	.	.	-	8	SV-Besch.		
-	1	5	8	1	2	-	1	1	Betriebe	257012 Heeßen	
-	-	.	.	SV-Besch.		
2	4	4	5	3	2	7	1	3	Betriebe	257013 Helpsen	
.	72	.	.	SV-Besch.		
6	1	3	11	4	2	2	1	4	Betriebe	257014 Hespe	
.	.	.	19	6	SV-Besch.		

1. Betriebe und sozialversicherungspflichtig Beschäftigte nach Wirtschaftsabschnitten, Statistischen Regionen, kreisfrei

Statistische Region Kreisfreie Stadt Landkreis Gemeinde Land	Merkmal	Insgesamt	davon in								
			B Bergbau u. Gewinn. v. Steinen u. Erden	C Verarb. Gewerbe	D Energie- ver- sorgung	E Wasservers; Abw., Abf. u. Bes. v. Um- weltverschm.	F Bau- gewerbe	G Handel; Instand- halt. u. Rep. v. Kfz	H Verkehr und Lagerei	I Gast- gewerbe	
			Anzahl								
257015 Heuerßen	Betriebe	24	-	2	-	-	-	2	7	1	-
	SV-Besch.	51	-	.	-	-	-	.	.	.	-
257016 Hohnhorst	Betriebe	55	-	3	-	-	-	10	8	4	6
	SV-Besch.	103	-	.	-	-	-	27	.	19	8
257017 Hülse	Betriebe	46	-	6	1	-	-	7	11	4	1
	SV-Besch.	144	-	85	.	-	-
257018 Lauenau,Flecken	Betriebe	214	-	15	1	-	-	21	60	9	12
	SV-Besch.	768	-	57	.	-	-	80	216	168	50
257019 Lauenhagen	Betriebe	40	-	6	1	-	-	2	7	1	4
	SV-Besch.	96	-	27	.	-	-
257020 Lindhorst	Betriebe	152	-	12	-	-	1	13	37	12	12
	SV-Besch.	547	-	91	-	-	.	14	117	82	.
257021 Lüdersfeld	Betriebe	46	-	1	-	-	-	9	10	-	4
	SV-Besch.	141	-	.	-	-	-	29	18	-	32
257022 Luhden	Betriebe	71	-	5	-	-	-	5	17	3	9
	SV-Besch.	205	-	133	-	-	-	.	22	3	.
257023 Meerbeck	Betriebe	70	-	8	-	-	1	9	19	1	1
	SV-Besch.	187	-	21	-	-	.	20	62	.	.
257024 Messenkamp	Betriebe	32	-	6	-	-	1	4	6	3	1
	SV-Besch.	56	-	40	-	-	.	5	.	.	.
257025 Niedernwöhren	Betriebe	68	-	7	3	-	-	7	20	2	4
	SV-Besch.	303	-	26	.	-	-	10	216	.	.
257026 Nienstädt	Betriebe	181	-	17	-	-	1	26	53	11	9
	SV-Besch.	612	-	135	-	-	.	69	194	97	.
257027 Nordsehl	Betriebe	18	-	1	-	-	-	3	8	1	1
	SV-Besch.	22	-	.	-	-	-
257028 Obernkirchen,Stadt	Betriebe	395	1	35	1	-	1	49	89	14	31
	SV-Besch.	2 345	.	1 321	.	-	.	206	261	50	30
257029 Pohle	Betriebe	31	-	3	-	-	1	3	5	2	2
	SV-Besch.	66	-	.	-	-
257030 Pollhagen	Betriebe	32	-	1	-	-	-	6	11	3	1
	SV-Besch.	81	-	.	-	-	-	23	15	5	.
257031 Rinteln,Stadt	Betriebe	1 262	4	118	13	-	7	110	319	35	92
	SV-Besch.	8 204	.	3 214	.	-	32	388	944	266	216
257032 Rodenberg,Stadt	Betriebe	267	-	17	-	-	1	32	50	11	18
	SV-Besch.	1 061	-	397	-	-	.	72	249	63	22
257033 Sachsenhagen,Stadt	Betriebe	87	-	7	2	-	1	8	24	8	5
	SV-Besch.	210	-	9	.	-	.	33	28	12	10
257034 Seggebruch	Betriebe	39	-	4	-	-	-	5	11	-	-
	SV-Besch.	27	-	5	-	-	-	.	10	-	-
257035 Stadthagen,Stadt	Betriebe	1 040	-	51	3	-	9	62	284	46	70
	SV-Besch.	7 106	-	2 217	80	-	41	305	1 525	323	133
257036 Suthfeld	Betriebe	40	-	3	1	-	-	6	5	1	4
	SV-Besch.	43	-	.	.	-	-
257037 Wiedensahl,Flecken	Betriebe	29	-	3	-	-	-	2	10	-	5
	SV-Besch.	60	-	.	-	-	-	.	4	-	.
257038 Wölpinghausen	Betriebe	46	-	2	-	-	-	12	12	-	3
	SV-Besch.	285	-	.	-	-	-	.	4	-	.
3 Statistische Region Lüneburg	Betriebe	71 633	62	4 524	548	264	7 832	17 397	2 975	5 319	
	SV-Besch.	364 634	1 446	74 302	3 008	2 671	31 799	79 172	21 946	13 283	
351 Celle	Betriebe	7 311	16	503	36	-	32	790	1 826	240	562
	SV-Besch.	40 767	977	9 619	.	-	439	2 646	8 125	1 824	1 473
351001 Adelheidsdorf	Betriebe	110	-	20	1	-	1	11	33	3	4
	SV-Besch.	844	-	658	.	-	.	17	60	.	.
351002 Ahnsbeck	Betriebe	48	-	1	-	-	-	9	8	3	3
	SV-Besch.	40	-	.	-	-	-	13	4	.	.
351003 Beedenbostel	Betriebe	55	-	7	1	-	-	10	7	-	4
	SV-Besch.	128	-	19	.	-	-	14	9	-	.

en Städten, Landkreisen und Gemeinden in Niedersachsen 2007

den Wirtschaftsabschnitten										Merkmal	Statistische Region Kreisfreie Stadt Landkreis Gemeinde Land
J	K	L	M	N	P	Q	R	S			
Information u. Kommunikation	Erbr. von Finanz- u. Versicher. Dienstl.	Grundst. und Wohnungswesen	Erbr. von freiberufl., wissen. u. tech. Dienstl.	Erbr. von sonst. wirtschaftl. Dienstl.	Erziehung und Unterricht	Gesundheits- u. Sozialwesen	Kunst, Unterhaltung u. Erholung	Erbr.von sonst. Dienstl.	Anzahl		
1	-	-	4	4	1	-	1	1	1	Betriebe	257015 Heurßen
.	SV-Besch.	
2	1	3	5	6	1	2	-	4	4	Betriebe	257016 Hohnhorst
.	SV-Besch.	
-	-	2	6	3	-	2	-	3	3	Betriebe	257017 Hülsede
-	-	.	.	.	-	.	-	.	.	SV-Besch.	
8	11	10	20	12	4	11	7	13	13	Betriebe	257018 Lauenau,Flecken
7	28	.	14	14	.	112	.	16	16	SV-Besch.	
-	1	5	3	4	-	2	-	4	4	Betriebe	257019 Lauenhagen
-	-	.	-	5	5	SV-Besch.	
4	4	14	7	7	3	13	2	11	11	Betriebe	257020 Lindhorst
.	22	.	5	19	32	79	.	30	30	SV-Besch.	
-	-	5	2	4	1	4	3	3	3	Betriebe	257021 Lüdersfeld
-	-	42	.	.	.	SV-Besch.	
-	2	13	6	1	1	4	4	1	1	Betriebe	257022 Luhden
-	.	7	7	SV-Besch.	
-	1	9	9	4	-	3	-	5	5	Betriebe	257023 Meerbeck
-	.	.	5	.	-	9	-	.	.	SV-Besch.	
3	-	1	-	2	-	-	2	3	3	Betriebe	257024 Messenkamp
.	-	.	-	.	-	-	.	.	.	SV-Besch.	
1	-	1	5	7	2	5	-	4	4	Betriebe	257025 Niedernwöhren
.	-	16	-	.	.	SV-Besch.	
5	7	11	16	4	4	6	2	9	9	Betriebe	257026 Nienstädt
.	14	.	9	.	13	.	.	5	5	SV-Besch.	
1	-	1	1	-	-	1	-	-	-	Betriebe	257027 Nordsehl
.	-	.	.	-	-	.	-	-	-	SV-Besch.	
13	4	36	36	12	7	29	6	31	31	Betriebe	257028 Obernkirchen,Stadt
53	.	5	71	35	19	231	7	28	28	SV-Besch.	
3	1	2	5	2	-	-	1	1	1	Betriebe	257029 Pohle
.	-	-	.	.	.	SV-Besch.	
2	1	-	4	-	-	-	1	2	2	Betriebe	257030 Pollhagen
.	.	-	.	-	-	-	.	.	.	SV-Besch.	
32	21	115	120	40	31	97	33	75	75	Betriebe	257031 Rinteln,Stadt
142	202	77	274	517	198	1 396	39	147	147	SV-Besch.	
11	6	19	36	14	5	14	8	25	25	Betriebe	257032 Rodenberg,Stadt
21	16	.	36	13	.	123	.	19	19	SV-Besch.	
1	2	5	5	4	1	5	5	4	4	Betriebe	257033 Sachsenhagen,Stadt
.	23	.	.	.	SV-Besch.	
1	1	2	6	2	-	-	1	6	6	Betriebe	257034 Seggebruch
.	-	-	.	.	.	SV-Besch.	
23	26	86	110	39	29	90	33	79	79	Betriebe	257035 Stadthagen,Stadt
17	156	35	236	231	214	1 376	40	177	177	SV-Besch.	
1	1	5	4	6	1	-	-	2	2	Betriebe	257036 Suthfeld
.	-	-	.	.	SV-Besch.	
-	1	-	2	1	-	2	-	3	3	Betriebe	257037 Wiedensahl,Flecken
-	.	-	.	.	-	.	-	5	5	SV-Besch.	
1	-	-	3	3	1	3	3	3	3	Betriebe	257038 Wölpinghausen
.	-	-	SV-Besch.	
1 988	1 532	6 254	7 868	3 251	1 688	4 538	1 741	3 852	3 852	Betriebe	3 Statistische Region Lüneburg
5 394	11 885	2 524	15 144	18 323	11 555	58 281	2 826	11 075	11 075	SV-Besch.	
166	168	587	755	310	145	530	162	483	483	Betriebe	351 Celle
508	1 305	.	1 967	1 454	950	7 363	314	1 233	1 233	SV-Besch.	
6	-	5	10	2	3	4	3	4	4	Betriebe	351001 Adelheidsdorf
20	-	.	16	3	3	SV-Besch.	
1	1	4	8	3	1	1	2	3	3	Betriebe	351002 Ahnsbeck
.	SV-Besch.	
-	-	8	4	2	1	5	4	2	2	Betriebe	351003 Beedenbostel
-	-	59	.	.	.	SV-Besch.	

1. Betriebe und sozialversicherungspflichtig Beschäftigte nach Wirtschaftsabschnitten, Statistischen Regionen, kreisfrei

Statistische Region Kreisfreie Stadt Landkreis Gemeinde Land	Merkmal	Insgesamt	davon in							
			B Bergbau u. Gewinn. v. Steinen u. Erden	C Verarb. Gewerbe	D Energie- ver- sorgung	E Wasservers; Abw., Abf. u. Bes. v. Um- weltverschm.	F Bau- gewerbe	G Handel; Instand- halt. u. Rep. v. Kfz	H Verkehr und Lagerei	I Gast- gewerbe
			Anzahl							
351004 Bergen,Stadt	Betriebe	528	-	33	2	3	82	120	18	72
	SV-Besch.	2 268	-	414	.	36	444	583	77	108
351005 Bröckel	Betriebe	79	-	5	1	2	12	18	6	5
	SV-Besch.	99	-	.	.	.	10	39	.	.
351006 Celle,Stadt	Betriebe	3 306	8	209	6	17	265	879	98	248
	SV-Besch.	26 435	715	5 589	.	302	1 117	5 442	1 403	941
351007 Eicklingen	Betriebe	129	-	6	2	-	26	36	5	10
	SV-Besch.	340	-	45	.	-	75	100	19	9
351008 Eldingen	Betriebe	65	-	4	3	-	9	16	3	3
	SV-Besch.	109	-	11	.	-	.	8	.	.
351009 Eschede	Betriebe	146	1	10	1	-	18	32	11	10
	SV-Besch.	435	.	48	.	-	69	76	.	12
351010 Faßberg	Betriebe	217	-	9	2	-	23	42	6	35
	SV-Besch.	616	-	30	.	-	71	114	67	78
351011 Habighorst	Betriebe	21	-	3	-	-	5	6	-	1
	SV-Besch.	36	-	.	-	-	.	.	-	.
351012 Hambühren	Betriebe	396	1	43	1	5	49	101	5	24
	SV-Besch.	1 186	.	432	.	32	123	183	.	25
351013 Hermannsburg	Betriebe	333	-	20	9	-	49	82	9	36
	SV-Besch.	1 445	-	210	.	-	141	373	19	105
351014 Höfer	Betriebe	31	-	1	2	-	7	4	1	1
	SV-Besch.	32	-	.	.	-	8	.	.	.
351015 Hohne	Betriebe	43	-	3	3	-	1	10	2	4
	SV-Besch.	74	-	.	.	-	.	34	.	.
351016 Lachendorf	Betriebe	224	-	14	-	-	21	67	10	14
	SV-Besch.	1 136	-	479	-	-	59	283	14	24
351017 Langlingen	Betriebe	73	-	8	1	-	12	12	-	8
	SV-Besch.	146	-	27	.	-	34	20	-	.
351018 Nienhagen	Betriebe	254	2	23	1	-	25	58	6	10
	SV-Besch.	693	.	116	.	-	43	143	19	11
351019 Scharnhorst	Betriebe	10	-	1	-	-	2	2	-	1
	SV-Besch.	7	-	.	-	-	.	.	-	.
351020 Unterlüß	Betriebe	101	-	10	-	-	19	22	5	8
	SV-Besch.	1 417	-	1 119	-	-	.	36	5	13
351021 Wathlingen	Betriebe	193	2	21	-	1	23	40	5	9
	SV-Besch.	719	.	180	-	.	54	141	.	.
351022 Wienhausen	Betriebe	162	-	4	-	1	20	42	3	12
	SV-Besch.	275	-	.	-	.	43	51	.	13
351023 Wietze	Betriebe	268	1	23	-	-	37	64	11	11
	SV-Besch.	1 065	.	135	-	-	108	129	.	54
351024 Winsen (Aller)	Betriebe	507	1	25	-	2	53	125	29	27
	SV-Besch.	1 190	.	92	-	.	111	295	93	59
351501 Lohheide	Betriebe	12	-	-	-	-	2	-	1	2
	SV-Besch.	32	-	-	-	-	.	-	.	.
352 Cuxhaven	Betriebe	7 497	8	491	121	32	748	1 774	352	861
	SV-Besch.	32 711	13	5 927	285	336	3 632	6 962	1 956	1 520
352001 Appeln	Betriebe	12	-	1	-	-	5	-	-	2
	SV-Besch.	13	-	.	-	-	10	-	-	.
352002 Armstorf	Betriebe	24	-	1	-	-	8	9	-	-
	SV-Besch.	51	-	.	-	-	4	19	-	-
352003 Bad Bederkesa,Flecken	Betriebe	266	-	12	-	2	18	78	8	26
	SV-Besch.	1 137	-	68	-	.	75	403	15	119
352004 Belum	Betriebe	23	-	-	2	-	6	8	-	-
	SV-Besch.	9	-	-	.	-	.	.	-	-
352005 Beverstedt,Flecken	Betriebe	235	-	17	3	-	26	57	10	18
	SV-Besch.	1 077	-	43	.	-	153	251	176	15
352006 Bokel	Betriebe	58	1	4	-	-	5	11	9	3
	SV-Besch.	101	.	.	-	-	.	18	.	.

en Städten, Landkreisen und Gemeinden in Niedersachsen 2007

den Wirtschaftsabschnitten										Merkmal	Statistische Region Kreisfreie Stadt Landkreis Gemeinde Land
J	K	L	M	N	P	Q	R	S			
Informa- tion u. Kommuni- kation	Erbr. von Finanz- u. Versicher. Dienstl.	Grundst. und Wohnungs- wesen	Erbr. von freiberufl., wissen. u. tech.	Erbr. von sonst. wirtschaftl. Dienstl.	Erziehung und Unterricht	Gesund- heits- u. Sozial- wesen	Kunst, Unter- haltung u. Erholung	Erbr.von sonst. Dienstl.	Anzahl		
12	9	31	34	28	9	30	10	35	Betriebe	351004 Bergen,Stadt	
13	31	.	59	84	50	285	18	59	SV-Besch.		
3	1	7	5	5	1	3	-	5	Betriebe	351005 Bröckel	
.	18	-	.	SV-Besch.		
61	84	300	386	109	59	286	69	222	Betriebe	351006 Celle,Stadt	
378	967	192	1 311	999	527	5 210	.	832	SV-Besch.		
1	5	10	10	4	3	6	2	3	Betriebe	351007 Eicklingen	
.	10	23	.	7	SV-Besch.		
3	2	-	6	7	1	-	2	6	Betriebe	351008 Eldingen	
.	.	-	.	25	.	-	.	.	SV-Besch.		
4	3	7	9	8	3	17	1	11	Betriebe	351009 Eschede	
.	.	.	6	7	.	.	.	12	SV-Besch.		
6	6	18	16	7	9	15	10	13	Betriebe	351010 Faßberg	
.	19	5	50	5	43	105	.	15	SV-Besch.		
1	1	1	1	1	-	-	-	1	Betriebe	351011 Habighorst	
.	-	-	-	.	SV-Besch.		
14	4	24	39	23	10	20	9	24	Betriebe	351012 Hambühren	
5	14	4	93	58	51	113	8	30	SV-Besch.		
7	10	24	22	14	6	22	6	17	Betriebe	351013 Hermannsburg	
8	106	8	31	10	49	349	.	34	SV-Besch.		
-	1	-	5	2	1	1	1	4	Betriebe	351014 Höfer	
-	.	-	SV-Besch.		
-	2	2	9	-	2	2	1	2	Betriebe	351015 Hohne	
-	.	.	4	-	SV-Besch.		
5	7	23	19	12	4	14	4	10	Betriebe	351016 Lachendorf	
.	26	.	68	26	.	96	.	6	SV-Besch.		
2	3	4	7	4	2	4	1	5	Betriebe	351017 Langlingen	
.	.	.	9	.	.	33	.	.	SV-Besch.		
9	7	17	34	15	6	22	6	13	Betriebe	351018 Nienhagen	
.	23	.	30	36	.	141	.	14	SV-Besch.		
-	-	-	1	2	-	1	-	-	Betriebe	351019 Scharnhorst	
-	-	-	.	.	-	.	-	-	SV-Besch.		
2	5	2	6	2	4	9	-	7	Betriebe	351020 Unterlüß	
.	16	86	-	.	SV-Besch.		
5	3	18	19	13	5	8	3	18	Betriebe	351021 Wathlingen	
.	10	.	43	.	27	.	.	22	SV-Besch.		
4	4	9	17	10	2	8	7	19	Betriebe	351022 Wienhausen	
.	16	.	11	8	.	75	.	31	SV-Besch.		
8	3	23	25	10	4	22	7	19	Betriebe	351023 Wietze	
.	12	4	77	43	31	346	25	34	SV-Besch.		
12	7	49	63	25	8	30	14	37	Betriebe	351024 Winsen (Aller)	
24	23	17	126	28	22	162	23	69	SV-Besch.		
-	-	1	-	2	1	-	-	3	Betriebe	351501 Lohheide	
-	-	.	-	.	.	-	-	.	SV-Besch.		
118	172	601	606	340	181	515	148	429	Betriebe	352 Cuxhaven	
138	1 062	282	917	1 519	1 347	5 584	188	1 043	SV-Besch.		
-	-	1	3	-	-	-	-	-	Betriebe	352001 Appeln	
-	-	.	.	-	-	-	-	-	SV-Besch.		
1	-	-	-	1	1	1	-	2	Betriebe	352002 Armstorf	
.	-	-	-	.	.	.	-	.	SV-Besch.		
3	9	27	22	6	9	27	4	15	Betriebe	352003 Bad Bederkesa,Flecken	
.	33	.	20	3	76	220	18	56	SV-Besch.		
1	-	2	2	-	2	-	-	-	Betriebe	352004 Belum	
.	-	.	.	-	.	-	-	-	SV-Besch.		
3	7	17	25	13	4	17	4	14	Betriebe	352005 Beverstedt,Flecken	
5	146	.	30	7	.	177	.	34	SV-Besch.		
-	3	1	3	9	2	4	-	3	Betriebe	352006 Bokel	
-	6	.	3	5	.	.	-	.	SV-Besch.		

1. Betriebe und sozialversicherungspflichtig Beschäftigte nach Wirtschaftsabschnitten, Statistischen Regionen, kreisfrei

Statistische Region Kreisfreie Stadt Landkreis Gemeinde Land	Merkmal	Insgesamt	davon in							
			B Bergbau u. Gewinn. v. Steinen u. Erden	C Verarb. Gewerbe	D Energie- ver- sorgung	E Wasservers; Abw., Abf. u. Bes. v. Um- weltverschm.	F Bau- gewerbe	G Handel; Instand- halt. u. Rep. v. Kfz	H Verkehr und Lagerei	I Gast- gewerbe
			Anzahl							
352007 Bramstedt	Betriebe	97	-	11	1	2	15	16	9	5
	SV-Besch.	404	-	86	.	.	93	44	16	.
352008 Bülkau	Betriebe	34	-	6	-	-	7	6	1	6
	SV-Besch.	522	-	61	-	-
352009 Cadenberge	Betriebe	152	-	9	-	-	11	58	13	9
	SV-Besch.	804	-	89	-	-	79	241	17	26
352010 Cappel	Betriebe	15	-	2	-	-	6	1	-	4
	SV-Besch.	.	-	.	-	-	.	.	-	.
352011 Cuxhaven,Stadt	Betriebe	2 383	4	101	84	5	140	506	124	444
	SV-Besch.	12 845	.	3 094	210	140	832	2 293	966	855
352012 Dorum	Betriebe	185	-	19	1	1	17	36	6	32
	SV-Besch.	1 084	-	49	.	.	323	115	.	82
352013 Drangstedt	Betriebe	33	-	4	-	-	4	9	1	2
	SV-Besch.	75	-	.	-	-	19	3	.	.
352014 Driftsethe	Betriebe	19	-	1	-	-	3	2	5	2
	SV-Besch.	52	-	.	-	-	15	.	21	.
352015 Elmlohe	Betriebe	29	-	3	1	1	1	7	1	1
	SV-Besch.	50	-	7	.	.
352016 Flögeln	Betriebe	19	-	2	1	-	3	2	2	3
	SV-Besch.	53	-	.	.	-	.	.	.	6
352017 Frelsdorf	Betriebe	14	-	2	-	-	2	3	2	1
	SV-Besch.	18	-	.	-	-
352018 Geversdorf	Betriebe	16	-	1	1	1	2	3	1	1
	SV-Besch.	35	-
352019 Hagen im Bremischen	Betriebe	163	-	16	-	-	13	40	3	10
	SV-Besch.	622	-	8	-	-	24	204	.	15
352020 Hechthausen	Betriebe	106	-	6	-	-	19	28	5	7
	SV-Besch.	320	-	.	-	-	110	54	21	20
352021 Heerstedt	Betriebe	6	-	-	-	-	2	-	2	1
	SV-Besch.	.	-	-	-	-	.	-	.	.
352022 Hemmoor,Stadt	Betriebe	359	-	17	2	4	36	93	37	20
	SV-Besch.	1 759	-	301	.	15	196	374	111	39
352023 Hollen	Betriebe	12	-	1	-	-	-	3	-	1
	SV-Besch.	.	-	.	-	-	-	.	-	.
352024 Hollnseth	Betriebe	28	-	4	-	-	9	4	-	2
	SV-Besch.	45	-	8	-	-	34	.	-	.
352025 Ihlienworth	Betriebe	60	-	3	-	-	14	15	3	7
	SV-Besch.	260	-	.	-	-	69	59	.	.
352026 Kirchwistedt	Betriebe	19	-	-	-	-	1	7	2	2
	SV-Besch.	34	-	-	-	-	.	28	.	.
352027 Köhlen	Betriebe	26	1	5	-	-	6	2	2	1
	SV-Besch.	75	.	47	-	-	22	.	.	.
352028 Kürstedt	Betriebe	20	-	2	-	-	7	4	-	2
	SV-Besch.	52	-	.	-	-	36	.	-	.
352029 Lamstedt	Betriebe	154	-	8	-	2	16	42	7	10
	SV-Besch.	731	-	141	-	.	61	225	.	4
352030 Langen,Stadt	Betriebe	536	-	45	2	3	53	131	10	35
	SV-Besch.	2 821	-	281	.	.	191	616	.	70
352031 Lintig	Betriebe	22	-	3	-	1	2	6	-	2
	SV-Besch.	91	-	.	-	.	.	.	-	.
352032 Loxstedt	Betriebe	471	1	48	1	2	54	138	29	26
	SV-Besch.	1 616	.	525	.	.	233	296	98	22
352033 Lunestedt	Betriebe	73	-	8	1	-	7	21	1	3
	SV-Besch.	203	-	57	.	-	.	82	.	6
352034 Midlum	Betriebe	46	-	7	1	-	7	6	-	4
	SV-Besch.	77	-	5	.	-	17	.	-	.
352035 Misselwarden	Betriebe	12	-	-	1	-	-	1	-	3
	SV-Besch.	.	-	-	.	-	-	.	-	.

en Städten, Landkreisen und Gemeinden in Niedersachsen 2007

den Wirtschaftsabschnitten										Merkmal	Statistische Region Kreisfreie Stadt Landkreis Gemeinde Land
J	K	L	M	N	P	Q	R	S			
Information u. Kommunikation	Erbr. von Finanz- u. Versicher. Dienstl.	Grundst. und Wohnungswesen	Erbr. von freiberufl., wissen. u. tech. Dienstl.	Erbr. von sonst. wirtschaftl. Dienstl.	Erziehung und Unterricht	Gesundheits- u. Sozialwesen	Kunst, Unterhaltung u. Erholung	Erbr.von sonst. Dienstl.	Anzahl		
-	2	7	7	8	2	3	2	7	7	Betriebe	352007 Bramstedt
-	.	.	.	96	.	.	.	7	7	SV-Besch.	
-	1	-	3	1	-	2	-	1	1	Betriebe	352008 Bülkau
-	-	.	-	.	.	SV-Besch.	
1	4	8	7	4	6	8	4	10	10	Betriebe	352009 Cadenberge
.	21	.	40	8	149	95	.	36	36	SV-Besch.	
-	-	-	-	1	-	-	-	1	1	Betriebe	352010 Cappel
-	-	-	-	.	-	-	-	.	.	SV-Besch.	
45	35	239	157	94	40	175	54	136	136	Betriebe	352011 Cuxhaven,Stadt
106	378	155	314	582	378	1 940	.	497	497	SV-Besch.	
1	5	16	12	11	6	12	2	8	8	Betriebe	352012 Dorum
.	21	4	9	.	50	65	.	35	35	SV-Besch.	
1	1	1	4	2	1	1	1	1	1	Betriebe	352013 Drangstedt
.	SV-Besch.	
-	-	2	1	2	-	-	-	1	1	Betriebe	352014 Driftsethe
-	-	.	.	.	-	-	-	.	.	SV-Besch.	
-	1	3	3	1	2	1	1	2	2	Betriebe	352015 Elmlohe
-	SV-Besch.	
-	1	3	2	-	-	-	-	-	-	Betriebe	352016 Flögeln
-	.	.	.	-	-	-	-	-	-	SV-Besch.	
-	-	1	1	-	-	-	-	2	2	Betriebe	352017 Frelsdorf
-	-	.	.	-	-	-	-	.	.	SV-Besch.	
-	1	1	-	-	2	1	1	-	-	Betriebe	352018 Geversdorf
-	.	.	.	-	.	.	.	-	-	SV-Besch.	
3	7	13	19	6	8	14	3	8	8	Betriebe	352019 Hagen im Bremischen
.	26	.	48	.	51	137	.	20	20	SV-Besch.	
1	6	5	8	3	2	5	4	7	7	Betriebe	352020 Hechthausen
.	37	.	.	.	SV-Besch.	
-	-	-	1	-	-	-	-	-	-	Betriebe	352021 Heerstedt
-	-	-	.	-	-	-	-	-	-	SV-Besch.	
6	10	16	30	14	7	40	7	20	20	Betriebe	352022 Hemmoor,Stadt
.	32	15	72	94	76	345	6	48	48	SV-Besch.	
-	-	1	-	2	-	-	1	3	3	Betriebe	352023 Hollen
-	-	.	.	.	-	-	.	.	.	SV-Besch.	
-	1	1	2	1	-	-	1	3	3	Betriebe	352024 Hollnseth
-	-	-	.	.	.	SV-Besch.	
-	3	6	2	1	1	2	-	3	3	Betriebe	352025 Ihlienworth
-	-	6	6	SV-Besch.	
-	2	2	2	-	-	-	-	1	1	Betriebe	352026 Kirchwistedt
-	.	.	.	-	-	-	-	.	.	SV-Besch.	
1	3	-	-	-	1	-	1	3	3	Betriebe	352027 Köhlen
.	.	-	-	-	.	-	.	.	.	SV-Besch.	
-	1	-	1	-	-	-	2	1	1	Betriebe	352028 Kührstedt
-	.	-	.	-	-	-	.	.	.	SV-Besch.	
1	3	9	19	6	5	12	4	10	10	Betriebe	352029 Lamstedt
.	14	14	SV-Besch.	
7	11	50	47	40	20	45	12	25	25	Betriebe	352030 Langen,Stadt
.	113	12	54	52	228	1 110	7	42	42	SV-Besch.	
-	2	1	1	1	-	3	-	-	-	Betriebe	352031 Lintig
-	-	.	-	-	-	SV-Besch.	
10	7	27	35	31	10	20	5	27	27	Betriebe	352032 Loxstedt
4	39	10	32	56	50	162	.	38	38	SV-Besch.	
3	2	4	8	1	8	3	-	3	3	Betriebe	352033 Lunestedt
.	13	17	-	.	.	SV-Besch.	
3	2	-	-	3	1	7	1	4	4	Betriebe	352034 Midlum
.	.	-	-	8	8	SV-Besch.	
-	-	1	4	-	-	-	-	2	2	Betriebe	352035 Misselwarden
-	-	.	.	-	-	-	-	.	.	SV-Besch.	

1. Betriebe und sozialversicherungspflichtig Beschäftigte nach Wirtschaftsabschnitten, Statistischen Regionen, kreisfrei

Statistische Region Kreisfreie Stadt Landkreis Gemeinde Land	Merkmal	Insgesamt	davon in							
			B Bergbau u. Gewinn. v. Steinen u. Erden	C Verarb. Gewerbe	D Energie- ver- sorgung	E Wasservers; Abw., Abf. u. Bes. v. Um- weltverschm.	F Bau- gewerbe	G Handel; Instand- halt. u. Rep. v. Kfz	H Verkehr und Lagerei	I Gast- gewerbe
			Anzahl							
352036 Mittelstenahe	Betriebe	14	-	1	2	-	3	3	1	1
	SV-Besch.	48	-	.	.	-	.	14	.	.
352037 Mulsum	Betriebe	11	-	1	1	-	2	2	1	-
	SV-Besch.	31	-	.	.	-	.	.	.	-
352038 Neuenkirchen	Betriebe	32	-	4	1	1	6	8	1	3
	SV-Besch.	265	-	.	.	.	11	59	.	.
352039 Neuhaus (Oste),Flecken	Betriebe	35	-	5	-	-	3	7	1	4
	SV-Besch.	105	-	23	-	-	.	6	.	.
352040 Nordholz	Betriebe	222	-	18	2	-	29	54	10	27
	SV-Besch.	619	-	129	.	-	76	127	32	21
352041 Nordleda	Betriebe	29	-	1	-	-	3	12	1	1
	SV-Besch.	32	-	.	-	-	24	3	.	.
352042 Oberndorf	Betriebe	49	-	3	1	-	8	12	1	3
	SV-Besch.	154	-	.	.	-	23	.	.	.
352043 Odisheim	Betriebe	10	-	1	-	-	1	5	-	1
	SV-Besch.	37	-	.	-	-	.	30	-	.
352044 Osten	Betriebe	50	-	1	-	-	4	15	-	6
	SV-Besch.	89	-	.	-	-	8	21	-	9
352045 Osterbruch	Betriebe	21	-	-	2	-	6	6	-	-
	SV-Besch.	30	-	-	.	-	14	8	-	-
352046 Otterndorf,Stadt	Betriebe	364	-	16	3	1	25	93	19	45
	SV-Besch.	1 637	-	189	.	.	53	441	.	79
352047 Padingbüttel	Betriebe	10	-	-	-	-	3	1	-	1
	SV-Besch.	24	-	-	-	-	.	.	-	.
352048 Ringstedt	Betriebe	31	-	2	-	-	2	6	2	1
	SV-Besch.	44	-	.	-	-
352049 Sandstedt	Betriebe	58	-	7	-	1	9	12	1	5
	SV-Besch.	101	-	.	-	.	8	.	.	.
352050 Schiffdorf	Betriebe	408	-	30	-	1	57	107	8	20
	SV-Besch.	1 631	-	202	-	.	243	630	.	32
352051 Steinau	Betriebe	14	-	-	-	-	3	4	-	2
	SV-Besch.	30	-	-	-	-	.	.	-	.
352052 Stinstedt	Betriebe	13	-	2	-	-	3	5	-	2
	SV-Besch.	16	-	.	-	-	.	.	-	.
352053 Stubben	Betriebe	34	-	3	-	-	6	8	1	2
	SV-Besch.	54	-	.	-	-	13	12	.	.
352054 Uthlede	Betriebe	37	-	4	1	-	7	3	-	2
	SV-Besch.	89	-	.	.	-	18	.	-	.
352055 Wanna	Betriebe	68	-	7	4	-	8	13	3	6
	SV-Besch.	146	-	26	.	-	56	.	.	5
352056 Wingst	Betriebe	112	-	7	1	2	15	21	4	15
	SV-Besch.	235	-	19	.	.	18	28	.	28
352057 Wremen	Betriebe	70	-	4	1	-	10	11	1	12
	SV-Besch.	139	-	.	.	-	28	21	.	17
352058 Wulsbüttel	Betriebe	78	1	5	-	2	10	13	4	7
	SV-Besch.	100	.	8	-	.	40	12	.	.
353 Harburg	Betriebe	12 263	4	580	31	58	1 342	3 005	550	640
	SV-Besch.	42 267	31	6 124	204	290	4 429	11 528	3 607	1 520
353001 Appel	Betriebe	80	-	7	-	3	4	21	4	5
	SV-Besch.	120	-	11	-	.	16	5	.	18
353002 Asendorf	Betriebe	93	-	3	-	-	11	15	5	2
	SV-Besch.	153	-	.	-	-	22	9	.	.
353003 Bendestorf	Betriebe	175	-	2	-	1	4	36	4	5
	SV-Besch.	203	-	.	-	.	.	69	.	.
353004 Brackel	Betriebe	130	-	11	-	1	17	41	1	6
	SV-Besch.	340	-	77	-	.	40	108	.	.
353005 Buchholz in der Nordheide,Stadt	Betriebe	1 930	1	61	7	6	140	510	64	89
	SV-Besch.	7 791	.	694	82	.	484	2 400	477	260

en Städten, Landkreisen und Gemeinden in Niedersachsen 2007

den Wirtschaftsabschnitten									Merkmal	Statistische Region Kreisfreie Stadt Landkreis Gemeinde Land
J Informa- tion u. Kommuni- kation	K Erbr. von Finanz- u. Versicher- Dienstl.	L Grundst. und Wohnungs- wesen	M Erbr. von freiberufl., wissen. u. tech.	N Erbr. von sonst. wirtschaftl. Dienstl.	P Erziehung und Unterricht	Q Gesund- heits- u. Sozial- wesen	R Kunst, Unter- haltung u. Erholung	S Erbr.von sonst. Dienstl.		
Anzahl										
-	-	3	-	-	-	-	-	-	Betriebe	352036 Mittelstenahne
-	-	.	-	-	-	-	-	-	SV-Besch.	
-	-	2	-	-	-	-	-	2	Betriebe	352037 Mulsum
-	-	.	-	-	-	-	-	.	SV-Besch.	
-	-	2	2	1	1	2	-	-	Betriebe	352038 Neuenkirchen
-	-	-	-	SV-Besch.	
-	1	1	4	-	1	5	-	3	Betriebe	352039 Neuhaus (Oste),Flecken
-	.	.	.	-	.	62	-	.	SV-Besch.	
4	5	18	14	9	5	10	2	15	Betriebe	352040 Nordholz
.	17	.	5	30	.	71	.	23	SV-Besch.	
1	-	2	2	-	2	-	1	3	Betriebe	352041 Nordleda
.	-	.	.	-	.	-	.	.	SV-Besch.	
1	1	1	7	3	1	4	1	2	Betriebe	352042 Oberndorf
.	.	.	16	.	.	34	.	.	SV-Besch.	
-	-	-	2	-	-	-	-	-	Betriebe	352043 Odisheim
-	-	-	.	-	-	-	-	-	SV-Besch.	
2	1	2	5	2	2	4	4	2	Betriebe	352044 Osten
.	29	.	.	SV-Besch.	
-	-	-	-	4	-	-	-	3	Betriebe	352045 Osterbruch
-	-	-	-	.	-	-	-	.	SV-Besch.	
3	7	37	34	11	10	34	10	16	Betriebe	352046 Otterndorf,Stadt
.	47	14	64	76	87	.	.	44	SV-Besch.	
-	-	-	1	2	-	2	-	-	Betriebe	352047 Padingbüttel
-	-	-	.	.	-	.	-	-	SV-Besch.	
1	1	7	2	1	-	1	3	2	Betriebe	352048 Ringstedt
.	-	.	.	.	SV-Besch.	
2	-	4	7	3	1	-	-	6	Betriebe	352049 Sandstedt
.	-	-	-	3	SV-Besch.	
5	11	34	47	23	6	29	9	21	Betriebe	352050 Schiffdorf
.	39	.	58	17	33	312	10	41	SV-Besch.	
-	-	-	2	-	-	1	-	2	Betriebe	352051 Steinau
-	-	-	.	-	-	.	-	.	SV-Besch.	
1	-	-	-	-	-	-	-	-	Betriebe	352052 Stinstedt
.	-	-	-	-	-	-	-	-	SV-Besch.	
2	1	1	5	1	1	1	-	2	Betriebe	352053 Stubben
.	-	.	SV-Besch.	
2	2	2	5	3	1	2	-	3	Betriebe	352054 Uthlede
.	-	.	SV-Besch.	
-	3	4	8	1	3	3	-	5	Betriebe	352055 Wanna
-	11	-	.	SV-Besch.	
1	4	6	11	8	2	6	3	6	Betriebe	352056 Wingst
.	9	.	15	17	.	15	.	26	SV-Besch.	
1	3	4	5	1	2	7	1	7	Betriebe	352057 Wremen
.	33	.	.	SV-Besch.	
1	2	6	12	5	3	1	-	6	Betriebe	352058 Wulsbüttel
.	.	.	5	.	.	.	-	.	SV-Besch.	
438	243	1 188	1 719	665	289	604	356	551	Betriebe	353 Harburg
583	1 122	225	2 045	1 819	1 194	5 837	357	1 352	SV-Besch.	
6	1	10	9	5	-	1	4	-	Betriebe	353001 Appel
.	-	.	.	-	SV-Besch.	
3	3	5	24	11	1	6	2	2	Betriebe	353002 Asendorf
.	.	.	17	15	.	11	.	.	SV-Besch.	
6	4	33	45	9	4	8	7	7	Betriebe	353003 Bendestorf
.	6	41	.	.	SV-Besch.	
3	2	19	13	8	1	2	2	3	Betriebe	353004 Brackel
.	.	.	51	37	SV-Besch.	
85	39	187	310	107	65	118	54	87	Betriebe	353005 Buchholz in der Nordheide,Stadt
137	577	38	534	266	284	1 223	65	243	SV-Besch.	

1. Betriebe und sozialversicherungspflichtig Beschäftigte nach Wirtschaftsabschnitten, Statistischen Regionen, kreisfrei

Statistische Region Kreisfreie Stadt Landkreis Gemeinde Land	Merkmal	Insgesamt	davon in							
			B Bergbau u. Gewinn- v. Steinen u. Erden	C Verarb. Gewerbe	D Energie- ver- sorgung	E Wasservers; Abw., Abf. u. Bes. v. Um- weltverschm.	F Bau- gewerbe	G Handel; Instand- halt. u. Rep. v. Kfz	H Verkehr und Lagerei	I Gast- gewerbe
			Anzahl							
353006 Dohren	Betriebe	41	-	1	-	1	8	13	2	4
	SV-Besch.	56	-	.	-	.	25	20	.	.
353007 Drage	Betriebe	157	-	7	2	-	34	32	9	10
	SV-Besch.	172	-	18	.	-	54	34	.	.
353008 Drestedt	Betriebe	42	-	3	-	-	12	10	1	1
	SV-Besch.	188	-	.	-	-	8	6	.	.
353009 Egestorf	Betriebe	152	-	9	-	-	20	21	6	17
	SV-Besch.	324	-	11	-	-	33	25	5	67
353010 Eyendorf	Betriebe	55	-	7	-	-	6	11	2	3
	SV-Besch.	161	-	45	-	-	35	14	.	.
353011 Garlstorf	Betriebe	54	-	4	-	-	7	14	6	4
	SV-Besch.	63	-	.	-	-	8	21	.	.
353012 Garstedt	Betriebe	69	1	5	-	2	10	14	3	-
	SV-Besch.	200	.	.	-	.	58	39	.	-
353013 Gödenstorf	Betriebe	51	-	3	-	-	17	11	1	1
	SV-Besch.	110	-	.	-	-	40	.	.	.
353014 Halvesbostel	Betriebe	32	-	1	-	1	7	8	4	2
	SV-Besch.	56	-	.	-	.	29	.	.	.
353015 Handeloh	Betriebe	132	-	7	-	-	16	28	10	11
	SV-Besch.	134	-	20	-	-	19	40	15	16
353016 Hanstedt	Betriebe	301	-	11	1	1	39	62	8	17
	SV-Besch.	854	-	32	.	.	146	186	53	70
353017 Harmstorf	Betriebe	41	-	2	-	1	2	12	4	1
	SV-Besch.	82	-	.	-	.	.	21	.	.
353018 Heidenau	Betriebe	84	-	4	2	1	10	23	7	6
	SV-Besch.	83	-	.	.	.	18	22	.	10
353019 Hollenstedt	Betriebe	285	-	14	-	-	24	62	20	13
	SV-Besch.	945	-	125	-	-	118	261	70	93
353020 Jesteburg	Betriebe	462	-	20	-	5	34	109	9	30
	SV-Besch.	1 239	-	58	-	.	67	351	10	51
353021 Kakenstorf	Betriebe	60	-	1	-	1	15	10	1	4
	SV-Besch.	186	-	.	-	.	62	21	.	.
353022 Königsmoor	Betriebe	20	-	2	-	-	2	6	2	-
	SV-Besch.	25	-	.	-	-	.	.	.	-
353023 Marschacht	Betriebe	167	-	9	1	1	33	31	6	7
	SV-Besch.	447	-	.	.	.	60	87	.	.
353024 Marxen	Betriebe	89	-	9	-	3	15	21	-	3
	SV-Besch.	334	-	61	-	.	80	78	-	.
353025 Moisburg	Betriebe	66	-	6	-	-	8	14	2	5
	SV-Besch.	110	-	20	-	-	33	19	.	5
353026 Neu Wulmstorf	Betriebe	810	-	42	1	3	90	229	46	47
	SV-Besch.	3 379	-	865	.	.	338	1 054	251	74
353027 Otter	Betriebe	46	-	3	-	-	7	11	1	2
	SV-Besch.	34	-	.	-	-
353028 Regesbostel	Betriebe	42	-	5	1	1	5	7	1	3
	SV-Besch.	79	-	.	.	.	7	.	.	.
353029 Rosengarten	Betriebe	751	-	32	3	7	71	162	32	40
	SV-Besch.	1 738	-	143	.	.	280	404	150	117
353030 Salzhäusen	Betriebe	300	-	11	1	1	30	93	8	18
	SV-Besch.	985	-	131	.	.	61	269	22	45
353031 Seevetal	Betriebe	2 287	1	104	4	10	240	555	119	107
	SV-Besch.	8 857	.	1 059	.	90	912	2 607	1 430	243
353032 Stelle	Betriebe	511	-	26	-	4	72	135	30	22
	SV-Besch.	1 665	-	240	-	.	183	732	185	16
353033 Tespe	Betriebe	135	-	8	1	-	17	27	13	7
	SV-Besch.	287	-	.	.	-	47	83	36	9
353034 Toppenstedt	Betriebe	108	-	8	-	2	15	26	3	5
	SV-Besch.	275	-	118	-	.	63	25	.	12

en Städten, Landkreisen und Gemeinden in Niedersachsen 2007

den Wirtschaftsabschnitten										Merkmal	Statistische Region Kreisfreie Stadt Landkreis Gemeinde Land
J	K	L	M	N	P	Q	R	S			
Information u. Kommunikation	Erbr. von Finanz- u. Versicher. Dienstl.	Grundst. und Wohnungswesen	Erbr. von freiberufl., wissen. u. tech. Dienstl.	Erbr. von sonst. wirtschaftl. Dienstl.	Erziehung und Unterricht	Gesundheits- u. Sozialwesen	Kunst, Unterhaltung u. Erholung	Erbr.von sonst. Dienstl.	Anzahl		
-	1	3	5	1	-	1	-	1	1	Betriebe	353006 Dohren
-	-	.	-	.	.	SV-Besch.	
4	2	6	25	12	3	1	5	5	5	Betriebe	353007 Drage
.	.	.	23	SV-Besch.	
4	-	5	2	1	-	-	1	2	2	Betriebe	353008 Drestedt
.	-	.	.	.	-	-	.	.	.	SV-Besch.	
4	1	18	24	7	5	4	7	9	9	Betriebe	353009 Egestorf
.	.	.	33	.	9	125	.	7	7	SV-Besch.	
7	1	-	8	3	3	1	2	1	1	Betriebe	353010 Eyendorf
.	SV-Besch.	
2	-	1	2	2	4	1	1	6	6	Betriebe	353011 Garlstorf
.	-	3	3	SV-Besch.	
4	-	3	7	4	2	2	3	9	9	Betriebe	353012 Garstedt
.	-	.	19	SV-Besch.	
-	-	6	4	4	-	2	1	1	1	Betriebe	353013 Gödenstorf
.	-	.	.	.	-	SV-Besch.	
1	-	1	5	2	-	-	-	-	-	Betriebe	353014 Halvesbostel
.	-	.	.	.	-	-	-	-	-	SV-Besch.	
8	1	10	16	13	1	1	2	8	8	Betriebe	353015 Handeloh
.	.	.	5	6	.	.	.	7	7	SV-Besch.	
13	6	28	45	15	10	21	12	12	12	Betriebe	353016 Hanstedt
.	9	3	25	22	28	166	36	72	72	SV-Besch.	
-	-	1	6	2	3	-	6	1	1	Betriebe	353017 Harmstorf
.	-	-	.	.	.	SV-Besch.	
1	2	9	9	2	2	3	-	3	3	Betriebe	353018 Heidenau
.	-	.	.	SV-Besch.	
11	12	35	42	10	6	12	6	18	18	Betriebe	353019 Hollenstedt
.	48	.	71	8	.	108	.	29	29	SV-Besch.	
24	10	54	79	17	9	23	14	25	25	Betriebe	353020 Jesteburg
.	40	8	62	28	11	503	.	23	23	SV-Besch.	
4	-	7	9	7	-	-	-	1	1	Betriebe	353021 Kakenstorf
.	-	.	.	27	-	-	-	.	.	SV-Besch.	
-	-	2	4	1	-	1	-	-	-	Betriebe	353022 Königsmoor
.	-	.	.	.	-	.	-	-	-	SV-Besch.	
7	8	11	18	10	5	9	2	9	9	Betriebe	353023 Marschacht
.	32	.	11	.	10	88	.	11	11	SV-Besch.	
7	1	5	11	5	5	3	1	-	-	Betriebe	353024 Marxen
.	.	.	.	26	.	.	.	-	-	SV-Besch.	
-	4	5	11	1	2	3	2	3	3	Betriebe	353025 Moisburg
.	9	.	8	SV-Besch.	
23	18	59	89	48	21	41	21	32	32	Betriebe	353026 Neu Wulmstorf
46	44	12	79	90	104	346	9	67	67	SV-Besch.	
1	-	3	7	5	1	-	3	2	2	Betriebe	353027 Otter
.	-	-	.	.	.	SV-Besch.	
3	1	2	6	5	-	1	1	-	-	Betriebe	353028 Regesbostel
.	-	.	.	-	-	SV-Besch.	
29	19	80	129	33	14	33	38	29	29	Betriebe	353029 Rosengarten
20	21	7	149	35	18	269	85	39	39	SV-Besch.	
7	6	22	38	12	6	19	10	18	18	Betriebe	353030 Salzhausen
22	.	.	36	10	45	291	4	21	21	SV-Besch.	
83	45	244	322	137	42	100	73	101	101	Betriebe	353031 Seevetal
103	101	68	359	821	191	554	88	199	199	SV-Besch.	
24	5	50	60	28	11	20	13	11	11	Betriebe	353032 Stelle
34	15	4	32	29	25	143	.	19	19	SV-Besch.	
1	5	11	17	12	1	4	5	6	6	Betriebe	353033 Tespe
.	.	.	18	35	SV-Besch.	
4	1	7	19	3	1	2	6	6	6	Betriebe	353034 Toppenstedt
.	SV-Besch.	

1. Betriebe und sozialversicherungspflichtig Beschäftigte nach Wirtschaftsabschnitten, Statistischen Regionen, kreisfrei

Statistische Region Kreisfreie Stadt Landkreis Gemeinde Land	Merkmal	Insgesamt	davon in							
			B Bergbau u. Gewinn. v. Steinen u. Erden	C Verarb. Gewerbe	D Energie- ver- sorgung	E Wasservers; Abw., Abf. u. Bes. v. Um- weltverschm.	F Bau- gewerbe	G Handel; Instand- halt. u. Rep. v. Kfz	H Verkehr und Lagerei	I Gast- gewerbe
			Anzahl							
353035 Tostedt	Betriebe	592	-	32	2	1	73	150	29	31
	SV-Besch.	2 200	-	336	.	.	411	505	91	36
353036 Undeloh	Betriebe	62	-	1	-	-	6	15	2	14
	SV-Besch.	108	-	.	-	-	20	9	.	47
353037 Vierhöfen	Betriebe	48	-	1	-	-	6	6	1	1
	SV-Besch.	93	-	.	-	-	11	.	.	.
353038 Welle	Betriebe	53	-	-	-	-	10	7	5	5
	SV-Besch.	51	-	-	-	-	10	12	16	.
353039 Wenzendorf	Betriebe	68	-	7	1	-	4	23	5	2
	SV-Besch.	344	-	40	.	-	5	249	.	.
353040 Winsen (Luhe),Stadt	Betriebe	1 528	1	75	4	1	174	385	67	84
	SV-Besch.	7 436	.	1 703	.	.	571	1 560	433	198
353041 Wistedt	Betriebe	72	-	7	-	-	17	13	3	3
	SV-Besch.	189	-	.	-	-	31	102	.	.
353042 Wulfsen	Betriebe	82	-	9	-	-	10	26	4	3
	SV-Besch.	171	-	42	-	-	5	53	.	.
354 Lüchow-Dannenberg	Betriebe	2 111	3	149	38	5	215	514	73	199
	SV-Besch.	10 372	.	2 971	.	.	689	1 960	337	369
354001 Bergen an der Dumme,Flecken	Betriebe	66	-	3	-	-	13	13	3	5
	SV-Besch.	204	-	.	-	-	26	35	.	.
354002 Clenze,Flecken	Betriebe	97	-	10	1	-	3	32	1	9
	SV-Besch.	468	-	166	.	-	9	124	.	7
354003 Damnatz	Betriebe	11	-	-	3	-	-	1	-	2
	SV-Besch.	7	-	-	-	-	-	.	-	.
354004 Dannenberg (Elbe),Stadt	Betriebe	410	-	24	4	1	37	116	11	31
	SV-Besch.	3 091	-	566	.	.	234	613	84	107
354005 Gartow,Flecken	Betriebe	73	-	6	1	1	6	14	1	12
	SV-Besch.	206	-	9	.	.	26	44	.	9
354006 Göhrde	Betriebe	28	-	-	-	-	3	4	-	5
	SV-Besch.	56	-	-	-	-	11	.	-	17
354007 Gorleben	Betriebe	26	-	2	1	-	5	2	2	5
	SV-Besch.	185	-	.	.	-
354008 Gusborn	Betriebe	30	-	3	1	-	6	2	1	3
	SV-Besch.	24	-	10	.	-	4	.	.	.
354009 Hitzacker (Elbe),Stadt	Betriebe	223	2	20	1	-	14	53	4	27
	SV-Besch.	1 124	.	336	.	-	49	142	.	92
354010 Hühbeck	Betriebe	19	-	2	-	-	2	3	-	5
	SV-Besch.	142	-	.	-	-	.	.	-	4
354011 Jameln	Betriebe	27	-	1	1	-	7	3	-	5
	SV-Besch.	74	-	.	.	-	13	.	-	.
354012 Karwitz	Betriebe	21	-	5	-	-	3	5	2	1
	SV-Besch.	80	-	.	-	-
354013 Küsten	Betriebe	49	-	1	2	-	10	10	2	4
	SV-Besch.	126	-	.	.	-	58	16	.	.
354014 Langendorf	Betriebe	16	-	2	2	-	1	4	1	2
	SV-Besch.	18	-	.	.	-
354015 Lemgow	Betriebe	46	-	2	-	-	4	14	4	2
	SV-Besch.	71	-	.	-	-	.	37	6	.
354016 Luckau (Wendland)	Betriebe	28	-	2	2	-	4	9	-	1
	SV-Besch.	.	-	.	.	-	.	7	-	.
354017 Lübbow	Betriebe	16	-	1	-	-	1	3	2	3
	SV-Besch.	.	-	.	-	-
354018 Lüchow (Wendland),Stadt	Betriebe	534	-	26	7	3	37	151	17	40
	SV-Besch.	3 308	-	1 035	.	.	87	791	139	76
354019 Neu Darchau	Betriebe	47	-	3	-	-	7	8	3	7
	SV-Besch.	95	-	.	-	-	20	15	.	3
354020 Prezelle	Betriebe	12	-	5	2	-	-	1	-	-
	SV-Besch.	14	-	.	.	-	-	.	-	-

en Städten, Landkreisen und Gemeinden in Niedersachsen 2007

den Wirtschaftsabschnitten										Merkmal	Statistische Region Kreisfreie Stadt Landkreis Gemeinde Land
J	K	L	M	N	P	Q	R	S			
Information u. Kommunikation	Erbr. von Finanz- u. Versicher. Dienstl.	Grundst. und Wohnungswesen	Erbr. von freiberufl., wissen. u. tech. Dienstl.	Erbr. von sonst. wirtschaftl. Dienstl.	Erziehung und Unterricht	Gesundheits- u. Sozialwesen	Kunst, Unterhaltung u. Erholung	Erbr.von sonst. Dienstl.	Anzahl		
13	7	66	66	29	11	48	7	27	Betriebe	353035 Tostedt	
4	36	10	82	46	55	468	13	75	SV-Besch.		
-	1	8	8	3	2	-	-	2	Betriebe	353036 Undeloh	
-	-	-	.	SV-Besch.		
3	-	8	15	1	1	3	1	1	Betriebe	353037 Vierhöfen	
.	-	.	21	.	.	54	.	.	SV-Besch.		
1	-	5	7	7	-	-	5	1	Betriebe	353038 Welle	
.	-	.	3	.	-	-	.	.	SV-Besch.		
1	2	4	8	3	2	2	3	1	Betriebe	353039 Wenzendorf	
.	SV-Besch.		
36	31	141	182	72	40	106	35	94	Betriebe	353040 Winsen (Luhe),Stadt	
144	112	39	288	241	295	1 314	41	429	SV-Besch.		
2	-	6	8	4	3	-	1	5	Betriebe	353041 Wistedt	
.	-	.	10	7	.	-	.	.	SV-Besch.		
3	4	8	5	4	2	2	-	2	Betriebe	353042 Wulfsen	
.	20	.	5	.	.	.	-	.	SV-Besch.		
33	51	106	177	72	78	186	61	151	Betriebe	354 Lüchow-Dannenberg	
147	428	104	400	257	489	1 773	.	285	SV-Besch.		
1	2	3	3	1	3	10	1	5	Betriebe	354001 Bergen an der Dumme,Flecken	
.	11	100	.	.	SV-Besch.		
3	4	2	5	1	3	9	5	9	Betriebe	354002 Clenze,Flecken	
.	54	39	.	9	SV-Besch.		
-	-	-	1	-	1	-	1	2	Betriebe	354003 Damnatz	
-	-	-	.	-	.	-	.	.	SV-Besch.		
3	9	28	38	9	13	55	9	22	Betriebe	354004 Dannenberg (Elbe),Stadt	
.	263	11	114	49	82	866	7	66	SV-Besch.		
1	2	4	4	1	1	9	2	8	Betriebe	354005 Gartow,Flecken	
.	14	SV-Besch.		
1	2	4	2	1	1	-	2	3	Betriebe	354006 Görhde	
.	-	.	.	SV-Besch.		
-	1	1	3	3	-	-	-	1	Betriebe	354007 Gorleben	
-	-	-	-	.	SV-Besch.		
1	-	-	6	3	2	-	1	1	Betriebe	354008 Gusborn	
.	-	-	.	.	.	-	.	.	SV-Besch.		
1	7	18	26	10	7	18	4	11	Betriebe	354009 Hitzacker (Elbe),Stadt	
.	17	.	62	30	55	227	.	14	SV-Besch.		
-	-	-	1	2	-	-	-	4	Betriebe	354010 Höhbeck	
-	-	-	.	.	-	-	-	.	SV-Besch.		
-	-	1	2	3	2	-	-	2	Betriebe	354011 Jameln	
-	-	-	-	.	SV-Besch.		
-	-	1	1	-	2	-	-	1	Betriebe	354012 Karwitz	
-	-	.	.	-	.	-	-	.	SV-Besch.		
1	-	1	5	1	1	1	4	6	Betriebe	354013 Küsten	
.	-	SV-Besch.		
-	-	-	-	-	1	1	-	2	Betriebe	354014 Langendorf	
-	-	-	-	-	.	.	-	.	SV-Besch.		
1	1	2	2	-	5	5	1	3	Betriebe	354015 Lemgow	
.	.	.	.	-	.	11	.	.	SV-Besch.		
-	1	-	2	3	-	1	2	1	Betriebe	354016 Luckau (Wendland)	
-	.	-	.	.	-	.	.	.	SV-Besch.		
-	-	-	1	2	1	-	1	1	Betriebe	354017 Lübbow	
-	-	-	.	.	.	-	.	.	SV-Besch.		
11	16	32	46	20	21	51	15	41	Betriebe	354018 Lüchow (Wendland),Stadt	
117	65	7	137	61	233	345	14	117	SV-Besch.		
2	-	-	5	1	2	5	2	2	Betriebe	354019 Neu Darchau	
.	-	-	.	.	.	22	.	.	SV-Besch.		
-	-	-	1	1	1	1	-	-	Betriebe	354020 Prezelle	
-	-	-	-	-	SV-Besch.		

1. Betriebe und sozialversicherungspflichtig Beschäftigte nach Wirtschaftsabschnitten, Statistischen Regionen, kreisfrei

Statistische Region Kreisfreie Stadt Landkreis Gemeinde Land	Merkmal	Insgesamt	davon in								
			B Bergbau u. Gewinn. v. Steinen u. Erden	C Verarb. Gewerbe	D Energie- ver- sorgung	E Wasservers; Abw., Abf. u. Bes. v. Um- weltverschm.	F Bau- gewerbe	G Handel; Instand- halt. u. Rep. v. Kfz	H Verkehr und Lagerei	I Gast- gewerbe	
			Anzahl								
354021 Schnackenburg,Stadt	Betriebe	20	-	1	-	-	-	3	1	4	3
	SV-Besch.	29	-	.	-	-	-	18	.	.	.
354022 Schnega	Betriebe	35	-	2	-	-	-	6	12	1	3
	SV-Besch.	54	-	.	-	-	-	14	23	.	.
354023 Trebel	Betriebe	45	-	4	2	-	-	7	6	3	6
	SV-Besch.	29	-	.	.	-	-	9	.	.	.
354024 Waddewitz	Betriebe	39	1	5	2	-	-	5	6	1	4
	SV-Besch.	41	.	.	.	-	-	.	6	.	.
354025 Woltersdorf	Betriebe	28	-	1	1	-	-	8	4	2	1
	SV-Besch.	56	-	.	.	-	-
354026 Wustrow (Wendland),Stadt	Betriebe	91	-	7	5	-	-	18	20	4	5
	SV-Besch.	345	-	173	.	-	-	22	38	.	.
354027 Zernien	Betriebe	74	-	11	-	-	-	5	17	4	8
	SV-Besch.	235	-	107	-	-	-	49	24	21	.
355 Lüneburg	Betriebe	7 260	4	428	32	25	747	1 649	251	462	
	SV-Besch.	42 028	.	8 959	.	272	2 480	8 219	1 464	1 581	
355001 Adendorf	Betriebe	420	-	17	-	1	42	100	13	22	
	SV-Besch.	1 868	-	511	-	.	149	389	85	131	
355002 Amelinghausen	Betriebe	168	-	10	-	1	35	38	4	12	
	SV-Besch.	580	-	.	-	.	153	201	.	23	
355003 Artlenburg,Flecken	Betriebe	71	-	5	-	1	16	12	6	3	
	SV-Besch.	96	-	.	-	.	38	8	6	.	
355004 Bardowick,Flecken	Betriebe	282	-	19	-	4	26	103	10	15	
	SV-Besch.	990	-	160	-	96	86	424	35	4	
355005 Barendorf	Betriebe	47	-	3	-	-	6	11	1	3	
	SV-Besch.	82	-	.	-	-	.	27	.	.	
355006 Barnstedt	Betriebe	32	-	2	1	-	7	4	-	3	
	SV-Besch.	124	-	.	.	-	17	.	-	.	
355007 Barum	Betriebe	68	-	-	-	-	11	8	3	5	
	SV-Besch.	57	-	-	-	-	8	.	.	.	
355008 Betzendorf	Betriebe	43	-	1	2	-	9	9	2	1	
	SV-Besch.	126	-	.	.	-	24	16	.	.	
355009 Bleckede,Stadt	Betriebe	368	-	24	4	3	48	90	22	29	
	SV-Besch.	1 446	-	441	.	.	162	191	86	42	
355010 Boitze	Betriebe	12	-	1	-	-	1	4	1	-	
	SV-Besch.	14	-	.	-	-	.	.	.	-	
355011 Brietlingen	Betriebe	115	2	4	1	-	15	24	6	11	
	SV-Besch.	202	.	.	.	-	27	47	.	36	
355012 Dahlem	Betriebe	15	-	1	-	-	2	3	2	1	
	SV-Besch.	149	-	.	-	-	
355013 Dahlenburg,Flecken	Betriebe	160	-	10	4	-	20	40	6	15	
	SV-Besch.	1 077	-	467	.	-	106	325	20	22	
355014 Deutsch Evern	Betriebe	142	-	5	-	-	19	34	6	2	
	SV-Besch.	295	-	26	-	-	23	63	33	.	
355015 Echem	Betriebe	25	-	-	-	-	4	7	-	2	
	SV-Besch.	67	-	-	-	-	.	.	-	.	
355016 Embsen	Betriebe	89	-	10	-	-	15	15	5	6	
	SV-Besch.	204	-	34	-	-	17	.	11	26	
355017 Handorf	Betriebe	105	-	5	-	-	21	19	5	4	
	SV-Besch.	214	-	.	-	-	25	37	.	.	
355018 Hittbergen	Betriebe	21	-	2	-	-	3	3	3	1	
	SV-Besch.	69	-	.	-	-	.	.	34	.	
355019 Hohnstorf (Elbe)	Betriebe	57	-	3	-	1	6	14	2	3	
	SV-Besch.	102	-	.	-	.	7	41	.	.	
355020 Kirchgellersen	Betriebe	83	-	5	-	-	13	20	3	3	
	SV-Besch.	228	-	80	-	-	30	24	.	.	
355021 Lüdersburg	Betriebe	29	-	1	-	-	3	8	-	3	
	SV-Besch.	86	-	.	-	-	.	.	-	.	

en Städten, Landkreisen und Gemeinden in Niedersachsen 2007

den Wirtschaftsabschnitten										Merkmal	Statistische Region Kreisfreie Stadt Landkreis Gemeinde Land
J	K	L	M	N	P	Q	R	S			
Informa- tion u. Kommuni- kation	Erbr. von Finanz- u. Versicher. Dienstl.	Grundst. und Wohnungs- wesen	Erbr. von freiberufl., wissen. u. tech.	Erbr. von sonst. wirtschaftl. Dienstl.	Erziehung und Unterricht	Gesund- heits- u. Sozial- wesen	Kunst, Unter- haltung u. Erholung	Erbr.von sonst. Dienstl.	Anzahl		
-	-	1	2	1	-	1	1	2	Betriebe	354021 Schnackenburg,Stadt	
-	-	.	.	.	-	.	.	.	SV-Besch.		
2	-	1	-	1	2	1	-	4	Betriebe	354022 Schnega	
.	-	.	-	.	.	.	-	.	SV-Besch.		
1	1	-	3	1	3	3	2	3	Betriebe	354023 Trebel	
.	.	-	SV-Besch.		
1	-	1	5	2	-	2	3	1	Betriebe	354024 Waddeweitz	
.	-	.	.	.	-	.	.	.	SV-Besch.		
-	-	2	-	1	2	3	1	2	Betriebe	354025 Woltersdorf	
-	-	.	-	SV-Besch.		
-	4	1	7	2	2	7	1	8	Betriebe	354026 Wustrow (Wendland),Stadt	
-	9	.	9	.	.	35	.	.	SV-Besch.		
3	1	3	6	2	2	3	3	6	Betriebe	354027 Zernien	
.	SV-Besch.		
256	161	578	935	303	212	540	217	460	Betriebe	355 Lüneburg	
1 255	1 574	268	1 669	2 729	2 254	6 824	493	1 723	SV-Besch.		
11	7	52	50	17	10	27	17	34	Betriebe	355001 Adendorf	
3	22	.	48	60	58	252	97	45	SV-Besch.		
2	5	20	9	4	7	10	3	8	Betriebe	355002 Amelinghausen	
.	.	5	.	9	36	51	.	23	SV-Besch.		
3	1	2	7	3	3	2	2	5	Betriebe	355003 Artlenburg,Flecken	
.	6	SV-Besch.		
5	3	22	21	13	5	16	5	15	Betriebe	355004 Bardowick,Flecken	
.	.	.	3	38	21	74	.	24	SV-Besch.		
1	4	2	4	3	4	2	1	2	Betriebe	355005 Barendorf	
.	8	.	.	3	SV-Besch.		
-	-	1	6	3	-	1	3	1	Betriebe	355006 Barnstedt	
-	-	.	.	.	-	.	.	.	SV-Besch.		
5	-	7	13	7	2	1	3	3	Betriebe	355007 Barum	
.	-	.	8	SV-Besch.		
1	-	1	9	3	2	2	-	1	Betriebe	355008 Betzendorf	
.	-	-	.	SV-Besch.		
8	5	24	26	18	9	25	10	23	Betriebe	355009 Bleckede,Stadt	
8	15	6	22	14	62	308	5	30	SV-Besch.		
-	-	-	1	-	-	1	2	1	Betriebe	355010 Boitze	
-	-	-	.	-	-	.	.	.	SV-Besch.		
3	4	12	9	7	3	1	5	8	Betriebe	355011 Brietlingen	
.	.	.	19	19	SV-Besch.		
-	-	-	2	1	1	-	-	2	Betriebe	355012 Dahlem	
-	-	-	.	.	.	-	-	.	SV-Besch.		
3	4	7	15	6	5	14	5	6	Betriebe	355013 Dahlenburg,Flecken	
.	8	.	28	7	34	28	.	10	SV-Besch.		
5	3	14	21	5	7	15	2	4	Betriebe	355014 Deutsch Evern	
.	.	.	11	15	4	98	.	.	SV-Besch.		
2	1	-	3	1	-	-	1	4	Betriebe	355015 Echem	
.	.	-	.	.	-	-	.	.	SV-Besch.		
1	1	5	8	7	6	3	4	3	Betriebe	355016 Embsen	
.	.	.	17	6	30	20	.	.	SV-Besch.		
6	3	6	14	2	2	3	11	4	Betriebe	355017 Handorf	
.	.	.	20	.	.	19	.	.	SV-Besch.		
1	-	2	3	1	-	-	-	2	Betriebe	355018 Hittbergen	
.	-	.	.	.	-	-	-	.	SV-Besch.		
4	2	2	6	1	2	3	1	7	Betriebe	355019 Hohnstorf (Elbe)	
.	10	.	.	SV-Besch.		
1	5	6	10	3	2	3	1	8	Betriebe	355020 Kirchgellersen	
.	57	.	10	SV-Besch.		
1	-	1	4	3	1	-	2	2	Betriebe	355021 Lüdersburg	
.	-	-	.	.	SV-Besch.		

1. Betriebe und sozialversicherungspflichtig Beschäftigte nach Wirtschaftsabschnitten, Statistischen Regionen, kreisfrei

Statistische Region Kreisfreie Stadt Landkreis Gemeinde Land	Merkmal	Insgesamt	davon in							
			B Bergbau u. Gewinn. v. Steinen u. Erden	C Verarb. Gewerbe	D Energie- ver- sorgung	E Wasservers; Abw., Abf. u. Bes. v. Um- weltverschm.	F Bau- gewerbe	G Handel; Instand- halt. u. Rep. v. Kfz	H Verkehr und Lagererei	I Gast- gewerbe
			Anzahl							
355022 Lüneburg,Hansestadt	Betriebe	3 451	-	209	9	8	197	807	95	224
	SV-Besch.	30 085	-	6 396	.	.	994	5 845	931	1 094
355023 Mechterßen	Betriebe	29	-	1	-	-	5	5	1	2
	SV-Besch.	44	-	.	-	-	16	.	.	.
355024 Melbeck	Betriebe	110	-	7	-	2	12	30	9	12
	SV-Besch.	327	-	.	-	.	36	77	64	15
355025 Nahrendorf	Betriebe	46	-	5	1	-	7	9	1	4
	SV-Besch.	109	-	.	.	-	20	15	.	.
355026 Neetze	Betriebe	101	-	8	-	-	17	19	2	6
	SV-Besch.	254	-	67	-	-	25	21	.	.
355027 Oldendorf (Luhe)	Betriebe	44	-	4	2	-	4	8	1	5
	SV-Besch.	84	-	36	.	-
355028 Radbruch	Betriebe	68	-	4	1	-	8	15	7	3
	SV-Besch.	68	-	.	.	-	6	.	8	.
355029 Rehlingen	Betriebe	24	-	-	1	-	1	2	-	5
	SV-Besch.	56	-	-	.	-	.	.	-	.
355030 Reinstorf	Betriebe	45	-	4	-	1	7	10	3	3
	SV-Besch.	104	-	.	-	.	18	11	.	.
355031 Reppenstedt	Betriebe	183	-	9	-	-	23	35	5	9
	SV-Besch.	331	-	.	-	-	25	124	.	9
355032 Rullstorf	Betriebe	51	-	2	1	-	13	7	-	1
	SV-Besch.	220	-	.	.	-	33	.	-	.
355033 Scharnebeck	Betriebe	117	-	11	1	1	16	24	1	3
	SV-Besch.	377	-	78	.	.	24	60	.	.
355034 Soderstorf	Betriebe	54	-	1	1	-	8	14	-	2
	SV-Besch.	59	-	.	.	-	.	7	-	.
355035 Südergellersen	Betriebe	62	-	2	1	-	9	14	5	4
	SV-Besch.	197	-	.	.	-	.	46	.	.
355036 Thomasburg	Betriebe	46	-	2	-	-	7	8	1	3
	SV-Besch.	61	-	.	-	-	19	.	.	.
355037 Tosterglope	Betriebe	12	-	-	-	-	2	4	-	1
	SV-Besch.	12	-	-	-	-	.	.	-	.
355038 Vastorf	Betriebe	50	2	8	-	2	4	6	4	1
	SV-Besch.	315	.	65	-	.	.	17	.	.
355039 Vögelsen	Betriebe	78	-	3	-	-	14	9	1	3
	SV-Besch.	141	-	.	-	-	48	14	.	.
355040 Wendisch Evern	Betriebe	52	-	2	-	-	12	7	1	1
	SV-Besch.	65	-	.	-	-	28	.	.	.
355041 Westergellersen	Betriebe	52	-	-	-	-	5	12	6	3
	SV-Besch.	77	-	-	-	-	.	14	12	.
355042 Wittorf	Betriebe	47	-	3	1	-	16	6	1	6
	SV-Besch.	276	-	.	.	-	105	.	.	.
355049 Amt Neuhaus	Betriebe	186	-	15	1	-	38	32	7	17
	SV-Besch.	690	-	171	.	-	112	72	4	18
356 Osterholz	Betriebe	4 545	5	292	14	11	501	1 133	161	328
	SV-Besch.	18 752	44	3 237	127	120	1 752	4 807	673	548
356001 Axstedt	Betriebe	33	-	-	-	-	10	5	-	1
	SV-Besch.	58	-	-	-	-	24	11	-	.
356002 Grasberg	Betriebe	325	-	24	1	2	40	93	14	14
	SV-Besch.	948	-	190	.	.	164	253	64	14
356003 Hambergen	Betriebe	190	1	18	1	2	32	43	9	13
	SV-Besch.	418	.	56	.	.	58	119	17	3
356004 Holste	Betriebe	30	-	3	-	-	4	6	-	6
	SV-Besch.	55	-	.	-	-	.	.	-	3
356005 Lilienthal	Betriebe	841	-	50	3	-	80	229	22	55
	SV-Besch.	3 815	-	585	.	-	222	1 203	114	65
356006 Lübberstedt	Betriebe	15	-	-	-	-	3	3	3	1
	SV-Besch.	43	-	-	-	-

en Städten, Landkreisen und Gemeinden in Niedersachsen 2007

den Wirtschaftsabschnitten										Merkmal	Statistische Region Kreisfreie Stadt Landkreis Gemeinde Land
J	K	L	M	N	P	Q	R	S			
Information u. Kommunikation	Erbr. von Finanz- u. Versicher. Dienstl.	Grundst. und Wohnungswesen	Erbr. von freiberufl., wissen. u. tech. Dienstl.	Erbr. von sonst. wirtschaftl. Dienstl.	Erziehung und Unterricht	Gesundheits- u. Sozialwesen	Kunst, Unterhaltung u. Erholung	Erbr.von sonst. Dienstl.	Anzahl		
142	80	308	503	129	95	319	97	229		Betriebe	355022 Lüneburg,Hansestadt
976	1 399	.	1 259	2 277	1 710	5 099	305	1 370		SV-Besch.	
1	-	5	4	-	2	2	1	-		Betriebe	355023 Mechterßen
.	-	.	.	-	.	.	.	-		SV-Besch.	
1	3	8	9	3	4	3	4	3		Betriebe	355024 Melbeck
.	6	.	.	.	50	.	.	.		SV-Besch.	
-	-	1	3	2	2	5	3	3		Betriebe	355025 Nahrendorf
-	-		SV-Besch.	
3	3	5	10	6	5	8	1	8		Betriebe	355026 Neetze
.	6	.	5	.	.	90	.	24		SV-Besch.	
2	-	-	6	1	1	1	6	3		Betriebe	355027 Oldendorf (Luhe)
.	-	-		SV-Besch.	
3	-	2	10	3	1	3	3	5		Betriebe	355028 Radbruch
.	-		SV-Besch.	
1	-	4	1	1	3	2	1	2		Betriebe	355029 Rehlingen
.	-		SV-Besch.	
2	1	-	4	3	-	1	1	5		Betriebe	355030 Reinstorf
.	-	-	.	.	-	.	.	.		SV-Besch.	
5	4	13	36	8	5	15	7	9		Betriebe	355031 Reppenstedt
.	.	5	29	6	.	64	.	14		SV-Besch.	
1	3	3	6	8	4	1	1	-		Betriebe	355032 Rullstorf
.	-	.	.	47	.	.	.	-		SV-Besch.	
3	5	5	16	3	5	14	3	6		Betriebe	355033 Scharnebeck
.	13	.	.	.	44	115	.	4		SV-Besch.	
4	1	3	9	2	2	1	1	5		Betriebe	355034 Soderstorf
.	-	.	6		SV-Besch.	
2	-	2	10	5	1	1	3	3		Betriebe	355035 Südergellersen
.	-		SV-Besch.	
3	2	3	7	4	2	1	-	3		Betriebe	355036 Thomasburg
.	-	-	.		SV-Besch.	
1	-	1	1	1	1	-	-	-		Betriebe	355037 Tosterglope
.	-	-	-	-		SV-Besch.	
5	1	4	7	-	1	4	-	1		Betriebe	355038 Vastorf
8	.	.	57	-	.	.	-	.		SV-Besch.	
4	4	8	15	3	1	6	2	5		Betriebe	355039 Vögelsen
.	-	.	7	.	.	44	.	6		SV-Besch.	
2	-	4	11	3	2	-	3	4		Betriebe	355040 Wendisch Evern
.	-	.	4	.	.	-	.	.		SV-Besch.	
2	-	3	8	3	1	3	-	6		Betriebe	355041 Westergellersen
.	-	-	.		SV-Besch.	
2	2	3	5	-	-	2	-	-		Betriebe	355042 Wittorf
.	-	.	.	-	-	.	-	-		SV-Besch.	
4	4	7	13	7	3	19	2	17		Betriebe	355049 Amt Neuhaus
.	24	.	.	21	.	74	.	25		SV-Besch.	
144	97	388	523	211	116	279	116	226		Betriebe	356 Osterholz
192	766	57	680	1 487	451	3 196	123	492		SV-Besch.	
2	1	1	4	2	2	-	3	2		Betriebe	356001 Axstedt
.	-	.	4	.	.	-	.	.		SV-Besch.	
9	9	30	31	22	6	14	6	10		Betriebe	356002 Grasberg
.	20	.	32	59	10	90	.	15		SV-Besch.	
6	3	7	15	6	5	11	1	17		Betriebe	356003 Hambergen
.	16	.	13	17	29	66	.	18		SV-Besch.	
2	1	2	2	1	-	2	-	1		Betriebe	356004 Holste
.	-	.	.	.	-	.	-	-		SV-Besch.	
30	11	82	102	42	17	54	23	41		Betriebe	356005 Lilienthal
12	34	.	137	326	54	949	17	71		SV-Besch.	
-	1	-	1	1	-	2	-	-		Betriebe	356006 Lübberstedt
-	-	-	.	.	-	.	-	-		SV-Besch.	

1. Betriebe und sozialversicherungspflichtig Beschäftigte nach Wirtschaftsabschnitten, Statistischen Regionen, kreisfrei

Statistische Region Kreisfreie Stadt Landkreis Gemeinde Land	Merkmal	Insgesamt	davon in							
			B Bergbau u. Gewinn. v. Steinen u. Erden	C Verarb. Gewerbe	D Energie- ver- sorgung	E Wasservers; Abw., Abf. u. Bes. v. Um- weltverschm.	F Bau- gewerbe	G Handel; Instand- halt. u. Rep. v. Kfz	H Verkehr und Lagererei	I Gast- gewerbe
			Anzahl							
356007 Osterholz-Scharmbeck,Stadt	Betriebe	1 138	2	60	3	3	126	274	33	94
	SV-Besch.	6 231	.	953	.	.	583	1 350	129	226
356008 Ritterhude	Betriebe	636	-	51	2	2	65	151	29	35
	SV-Besch.	3 398	-	917	.	.	197	905	177	44
356009 Schwanewede	Betriebe	701	1	45	2	1	78	175	35	50
	SV-Besch.	2 191	.	400	.	.	305	576	107	42
356010 Vollersode	Betriebe	107	-	10	-	1	13	27	8	9
	SV-Besch.	208	-	.	-	.	49	63	.	.
356011 Woppswede	Betriebe	529	1	31	2	-	50	127	8	50
	SV-Besch.	1 387	.	96	.	-	143	322	41	147
357 Rotenburg (Wümme)	Betriebe	7 177	9	517	101	23	888	1 806	252	455
	SV-Besch.	38 874	179	7 613	299	172	4 305	8 821	1 713	1 272
357001 Ahausen	Betriebe	60	-	5	2	-	4	12	1	2
	SV-Besch.	68	-	.	.	-	.	16	.	.
357002 Alfstedt	Betriebe	56	-	4	6	-	14	8	-	4
	SV-Besch.	167	-	.	.	-	114	35	-	.
357003 Anderlingen	Betriebe	26	-	3	1	-	6	8	-	3
	SV-Besch.	42	-	.	.	-	.	20	-	.
357004 Basdahl	Betriebe	54	-	3	2	-	9	18	1	4
	SV-Besch.	166	-	19	.	-	.	29	.	20
357005 Böttersen	Betriebe	31	-	2	-	-	3	6	2	2
	SV-Besch.	60	-	.	-	-
357006 Bothel	Betriebe	80	-	6	-	-	18	14	1	4
	SV-Besch.	394	-	32	-	-	179	20	.	.
357007 Breddorf	Betriebe	49	-	5	2	-	6	15	3	2
	SV-Besch.	80	-	7	.	-	.	28	.	.
357008 Bremervörde,Stadt	Betriebe	863	-	37	4	1	95	230	22	66
	SV-Besch.	6 239	-	1 485	.	.	678	1 214	326	190
357009 Brockel	Betriebe	64	-	8	-	-	11	23	2	3
	SV-Besch.	208	-	56	-	-	21	60	.	.
357010 Bülstedt	Betriebe	32	-	2	1	-	5	7	2	3
	SV-Besch.	112	-	.	.	-	12	.	.	.
357011 Deinstedt	Betriebe	25	-	-	1	-	8	6	-	3
	SV-Besch.	34	-	-	.	-	24	.	-	.
357012 Ebersdorf	Betriebe	34	-	4	1	-	6	6	2	3
	SV-Besch.	167	-	55	.	-	62	.	.	.
357013 Elsdorf	Betriebe	99	-	10	2	-	13	22	4	3
	SV-Besch.	549	-	317	.	-	122	54	14	.
357014 Farven	Betriebe	25	-	1	-	-	5	7	-	2
	SV-Besch.	37	-	.	-	-	23	7	-	.
357015 Fintel	Betriebe	119	-	9	1	-	18	30	4	8
	SV-Besch.	424	-	19	.	-	27	134	.	.
357016 Gnarrenburg	Betriebe	347	2	20	1	2	69	95	10	26
	SV-Besch.	1 237	.	133	.	.	302	487	.	19
357017 Groß Meckelsen	Betriebe	19	-	2	1	-	3	5	2	4
	SV-Besch.	67	-	.	.	-
357018 Gyhum	Betriebe	125	-	3	-	-	17	39	8	9
	SV-Besch.	771	-	.	-	-	95	146	56	71
357019 Hamersen	Betriebe	17	-	2	1	-	4	1	-	1
	SV-Besch.	41	-	.	.	-	25	.	-	.
357020 Hassendorf	Betriebe	37	-	3	-	-	6	4	3	2
	SV-Besch.	12	-	.	-	-
357021 Heeslingen	Betriebe	198	-	18	1	2	34	48	9	6
	SV-Besch.	1 265	-	.	.	.	132	824	68	.
357022 Hellwege	Betriebe	40	-	4	2	-	2	10	2	3
	SV-Besch.	58	-	.	.	-
357023 Helvesiek	Betriebe	31	-	7	-	-	6	2	2	4
	SV-Besch.	149	-	9	-	-	28	.	.	.

en Städten, Landkreisen und Gemeinden in Niedersachsen 2007

den Wirtschaftsabschnitten										Merkmal	Statistische Region Kreisfreie Stadt Landkreis Gemeinde Land
J	K	L	M	N	P	Q	R	S			
Information u. Kommunikation	Erbr. von Finanz- u. Versicher. Dienstl.	Grundst. und Wohnungswesen	Erbr. von freiberufl., wissen. u. tech. Dienstl.	Erbr. von sonst. wirtschaftl. Dienstl.	Erziehung und Unterricht	Gesundheits- u. Sozialwesen	Kunst, Unterhaltung u. Erholung	Erbr.von sonst. Dienstl.	Anzahl		
32	26	96	118	47	41	90	23	70	Betriebe	356007 Osterholz-Scharmbeck,Stadt	
77	547	39	231	203	205	1 271	60	226	SV-Besch.		
22	15	60	86	30	17	27	16	28	Betriebe	356008 Ritterhude	
41	37	7	72	683	62	175	14	38	SV-Besch.		
18	13	64	82	34	16	43	18	26	Betriebe	356009 Schwanewede	
13	52	4	90	134	41	325	.	30	SV-Besch.		
2	5	5	5	6	2	3	4	7	Betriebe	356010 Vollersode	
.	7	5	SV-Besch.		
21	12	41	77	20	10	33	22	24	Betriebe	356011 Worpswede	
.	45	3	98	51	27	296	12	87	SV-Besch.		
168	144	759	737	298	145	418	138	319	Betriebe	357 Rotenburg (Wümme)	
625	1 149	114	1 607	1 363	750	7 722	145	1 025	SV-Besch.		
-	4	4	8	11	1	1	2	3	Betriebe	357001 Ahausen	
-	5	.	.	12	SV-Besch.		
1	1	4	12	1	-	-	-	1	Betriebe	357002 Alfstedt	
.	.	.	11	.	-	-	-	.	SV-Besch.		
1	-	2	-	-	-	1	1	-	Betriebe	357003 Anderlingen	
.	-	.	-	-	-	.	.	-	SV-Besch.		
1	1	2	3	4	1	1	-	4	Betriebe	357004 Basdahl	
.	-	.	SV-Besch.		
1	-	3	3	2	2	3	-	2	Betriebe	357005 Böttersen	
.	-	-	.	SV-Besch.		
1	1	9	10	2	1	8	1	4	Betriebe	357006 Bothel	
.	62	.	.	SV-Besch.		
2	2	1	5	2	2	-	-	2	Betriebe	357007 Breddorf	
.	-	-	.	SV-Besch.		
21	16	96	90	31	21	67	17	49	Betriebe	357008 Bremervörde,Stadt	
93	120	27	210	445	75	1 025	41	195	SV-Besch.		
1	1	6	3	1	-	2	1	2	Betriebe	357009 Brockel	
.	-	.	.	.	SV-Besch.		
-	-	3	1	3	-	3	1	1	Betriebe	357010 Bülstedt	
-	-	.	.	6	-	44	.	.	SV-Besch.		
1	-	4	1	-	-	1	-	-	Betriebe	357011 Deinstedt	
.	-	.	.	-	-	.	-	-	SV-Besch.		
1	-	1	4	2	1	3	-	-	Betriebe	357012 Ebersdorf	
.	-	-	-	SV-Besch.		
1	1	17	11	4	2	1	2	6	Betriebe	357013 Elsdorf	
.	.	.	5	16	SV-Besch.		
-	1	4	2	1	1	-	-	1	Betriebe	357014 Farven	
-	-	-	.	SV-Besch.		
2	4	7	14	5	4	6	3	4	Betriebe	357015 Fintel	
.	.	.	32	3	.	20	.	.	SV-Besch.		
6	5	24	33	11	6	12	6	19	Betriebe	357016 Gnarrenburg	
9	16	.	22	13	17	82	.	32	SV-Besch.		
-	-	1	1	-	-	-	-	-	Betriebe	357017 Groß Meckelsen	
-	-	.	.	-	-	-	-	-	SV-Besch.		
3	3	16	7	3	2	5	3	7	Betriebe	357018 Gyhum	
.	.	.	9	18	SV-Besch.		
1	1	2	3	-	-	-	-	1	Betriebe	357019 Hamersen	
.	.	.	.	-	-	-	-	.	SV-Besch.		
3	1	3	9	-	-	-	2	1	Betriebe	357020 Hassendorf	
.	.	.	.	-	-	-	.	.	SV-Besch.		
1	1	35	17	7	2	6	2	9	Betriebe	357021 Heeslingen	
.	.	9	34	5	.	39	.	9	SV-Besch.		
2	-	3	4	1	1	-	4	2	Betriebe	357022 Hellwege	
.	-	-	.	.	SV-Besch.		
-	-	4	3	-	-	1	2	-	Betriebe	357023 Helvesiek	
-	-	.	.	-	-	.	.	-	SV-Besch.		

1. Betriebe und sozialversicherungspflichtig Beschäftigte nach Wirtschaftsabschnitten, Statistischen Regionen, kreisfrei

Statistische Region Kreisfreie Stadt Landkreis Gemeinde Land	Merkmal	Insgesamt	davon in							
			B Bergbau u. Gewinn. v. Steinen u. Erden	C Verarb. Gewerbe	D Energie- ver- sorgung	E Wasservers; Abw., Abf. u. Bes. v. Um- weltverschm.	F Bau- gewerbe	G Handel; Instand- halt. u. Rep. v. Kfz	H Verkehr und Lagerei	I Gast- gewerbe
			Anzahl							
357024 Hemsbünde	Betriebe	51	1	9	2	-	11	7	2	4
	SV-Besch.	387	.	214	.	-	22	129	.	.
357025 Hemslingen	Betriebe	49	1	6	1	-	4	11	3	2
	SV-Besch.	228	.	.	.	-	.	32	.	.
357026 Hepstedt	Betriebe	32	-	1	-	-	9	5	-	3
	SV-Besch.	49	-	.	-	-	34	.	-	.
357027 Hipstedt	Betriebe	46	-	4	2	-	6	12	4	1
	SV-Besch.	44	-	.	.	-
357028 Horstedt	Betriebe	34	-	5	-	-	8	5	-	3
	SV-Besch.	67	-	.	-	-	23	12	-	.
357029 Kalbe	Betriebe	22	-	2	-	-	4	6	5	-
	SV-Besch.	23	-	.	-	-	.	.	.	-
357030 Kirchtimke	Betriebe	28	-	5	-	-	4	5	1	4
	SV-Besch.	37	-	9	-	-
357031 Kirchwalsede	Betriebe	48	-	5	-	-	10	10	1	1
	SV-Besch.	161	-	48	-	-	31	39	.	.
357032 Klein Meckelsen	Betriebe	29	-	2	-	-	5	8	1	2
	SV-Besch.	97	-	.	-	-	19	10	.	.
357033 Lauenbrück	Betriebe	71	-	6	1	-	11	10	3	5
	SV-Besch.	241	-	17	.	-	13	115	.	4
357034 Lengenbostel	Betriebe	29	-	3	-	-	5	4	4	-
	SV-Besch.	125	-	.	-	-	15	.	.	-
357035 Oerel	Betriebe	78	-	6	2	-	19	8	6	4
	SV-Besch.	197	-	.	.	-	58	23	58	.
357036 Ostereistedt	Betriebe	24	-	5	3	-	5	5	-	-
	SV-Besch.	77	-	22	.	-	19	.	-	-
357037 Reeßum	Betriebe	57	-	7	1	-	8	14	2	2
	SV-Besch.	123	-	21	.	-	10	43	.	.
357038 Rhade	Betriebe	49	-	4	4	-	7	9	2	2
	SV-Besch.	93	-	18	7	-	11	14	.	.
357039 Rotenburg (Wümme),Stadt	Betriebe	1 003	1	59	11	5	72	245	40	54
	SV-Besch.	9 482	.	1 067	.	55	501	1 290	496	178
357040 Sandbostel	Betriebe	27	-	5	1	-	5	3	1	3
	SV-Besch.	37	-	13	.	-	.	15	.	.
357041 Scheeßel	Betriebe	559	1	39	18	1	85	135	9	28
	SV-Besch.	2 413	.	422	18	.	422	692	54	19
357042 Seedorf	Betriebe	33	-	-	2	2	2	11	2	3
	SV-Besch.	80	-	-	.	.	.	34	.	.
357043 Selsingen	Betriebe	145	1	9	-	1	19	46	6	5
	SV-Besch.	453	.	21	-	.	111	136	25	8
357044 Sittensen	Betriebe	381	1	25	3	2	24	117	17	26
	SV-Besch.	2 041	.	274	.	.	256	846	51	95
357045 Sottrum	Betriebe	317	-	30	3	1	33	79	9	19
	SV-Besch.	1 483	-	152	45	.	172	339	41	79
357046 Stemmen	Betriebe	27	-	1	-	-	5	7	-	1
	SV-Besch.	124	-	.	-	-	.	.	-	.
357047 Tarmstedt	Betriebe	158	-	17	3	-	17	47	4	10
	SV-Besch.	399	-	78	.	-	39	118	.	10
357048 Tiste	Betriebe	31	-	-	-	-	6	9	1	3
	SV-Besch.	35	-	-	-	-	9	5	.	.
357049 Vahlde	Betriebe	23	-	5	-	-	5	1	1	2
	SV-Besch.	12	-	.	-	-
357050 Vierden	Betriebe	25	-	3	-	1	6	5	3	1
	SV-Besch.	36	-	.	-	.	13	.	.	.
357051 Visselhövede,Stadt	Betriebe	440	-	36	3	3	58	116	17	36
	SV-Besch.	1 832	-	211	.	.	216	659	58	103
357052 Vorwerk	Betriebe	34	-	2	2	1	2	6	2	1
	SV-Besch.	51	-

en Städten, Landkreisen und Gemeinden in Niedersachsen 2007

den Wirtschaftsabschnitten										Merkmal	Statistische Region Kreisfreie Stadt Landkreis Gemeinde Land
J	K	L	M	N	P	Q	R	S			
Information u. Kommunikation	Erbr. von Finanz- u. Versicher. Dienstl.	Grundst. und Wohnungswesen	Erbr. von freiberufl., wissen. u. tech. Dienstl.	Erbr. von sonst. wirtschaftl. Dienstl.	Erziehung und Unterricht	Gesundheits- u. Sozialwesen	Kunst, Unterhaltung u. Erholung	Erbr.von sonst. Dienstl.	Anzahl		
1	-	4	5	1	1	1	1	1	1	Betriebe	357024 Hemsbünde
.	SV-Besch.	
1	2	3	9	2	1	3	-	-	-	Betriebe	357025 Hemslingen
.	.	.	6	.	.	.	-	-	-	SV-Besch.	
4	-	2	3	-	2	2	1	-	-	Betriebe	357026 Hepstedt
.	SV-Besch.	
1	-	1	7	1	1	1	3	2	2	Betriebe	357027 Hipstedt
.	.	.	14	SV-Besch.	
-	1	2	1	1	1	5	1	1	1	Betriebe	357028 Horstedt
.	15	.	.	.	SV-Besch.	
2	-	-	-	3	-	-	-	-	-	Betriebe	357029 Kalbe
.	SV-Besch.	
-	-	1	1	1	-	3	-	3	3	Betriebe	357030 Kirchtimke
.	SV-Besch.	
1	1	11	2	-	1	3	-	2	2	Betriebe	357031 Kirchwalsede
.	22	-	-	-	SV-Besch.	
-	-	4	2	2	3	-	-	-	-	Betriebe	357032 Klein Meckelsen
.	-	-	-	SV-Besch.	
2	2	6	5	5	2	5	1	7	7	Betriebe	357033 Lauenbrück
.	64	.	9	9	SV-Besch.	
-	-	3	2	3	1	1	2	1	1	Betriebe	357034 Lengenbostel
.	SV-Besch.	
3	-	9	5	4	2	3	2	5	5	Betriebe	357035 Oerel
.	.	.	10	.	.	13	.	.	.	SV-Besch.	
-	-	2	-	2	-	-	2	-	-	Betriebe	357036 Ostereistedt
.	SV-Besch.	
2	1	8	5	2	-	4	-	1	1	Betriebe	357037 Reeßum
.	42	-	.	.	SV-Besch.	
-	-	6	3	1	2	5	-	4	4	Betriebe	357038 Rhade
.	SV-Besch.	
34	23	103	104	46	26	99	17	64	64	Betriebe	357039 Rotenburg (Wümme),Stadt
187	145	24	346	366	263	4 185	27	279	279	SV-Besch.	
1	-	2	2	1	1	-	1	1	1	Betriebe	357040 Sandbostel
.	SV-Besch.	
17	13	54	70	20	8	27	13	21	21	Betriebe	357041 Scheeßel
32	145	7	157	73	.	206	21	29	29	SV-Besch.	
1	-	4	1	5	-	-	-	-	-	Betriebe	357042 Seedorf
.	SV-Besch.	
1	3	17	9	7	2	11	4	4	4	Betriebe	357043 Selsingen
.	.	.	12	.	.	90	.	.	.	SV-Besch.	
6	7	55	42	15	4	19	7	11	11	Betriebe	357044 Sittensen
17	.	3	98	119	22	.	5	23	23	SV-Besch.	
11	7	29	38	11	6	21	6	14	14	Betriebe	357045 Sottrum
.	.	.	61	99	17	123	4	19	19	SV-Besch.	
1	1	2	3	3	-	2	-	1	1	Betriebe	357046 Stemmen
.	.	.	.	5	SV-Besch.	
4	3	10	14	6	3	9	6	5	5	Betriebe	357047 Tarmstedt
.	16	.	39	.	18	40	.	18	18	SV-Besch.	
-	-	1	6	1	1	-	1	2	2	Betriebe	357048 Tiste
.	.	.	3	SV-Besch.	
1	-	1	3	2	-	-	1	1	1	Betriebe	357049 Vahlde
.	SV-Besch.	
1	-	2	3	-	-	-	-	-	-	Betriebe	357050 Vierden
.	SV-Besch.	
6	13	39	46	24	6	23	2	12	12	Betriebe	357051 Visselhövede,Stadt
.	44	16	84	20	50	239	.	39	39	SV-Besch.	
-	-	2	7	4	4	-	-	1	1	Betriebe	357052 Vorwerk
.	SV-Besch.	

1. Betriebe und sozialversicherungspflichtig Beschäftigte nach Wirtschaftsabschnitten, Statistischen Regionen, kreisfrei

Statistische Region Kreisfreie Stadt Landkreis Gemeinde Land	Merkmal	Insgesamt	davon in							
			B Bergbau u. Gewinn. v. Steinen u. Erden	C Verarb. Gewerbe	D Energie- ver- sorgung	E Wasservers; Abw., Abf. u. Bes. v. Um- weltverschm.	F Bau- gewerbe	G Handel; Instand- halt. u. Rep. v. Kfz	H Verkehr und Lagerei	I Gast- gewerbe
			Anzahl							
357053 Westertimke	Betriebe	20	-	3	2	-	2	5	1	1
	SV-Besch.	27	-	.	.	-
357054 Westerwalsede	Betriebe	28	-	4	-	-	2	7	2	1
	SV-Besch.	64	-	.	-	-	.	15	.	.
357055 Wilstedt	Betriebe	86	-	6	1	-	8	24	1	4
	SV-Besch.	160	-	16	.	-	25	40	.	.
357056 Wohnste	Betriebe	32	-	4	1	-	6	5	-	-
	SV-Besch.	66	-	.	.	-	45	.	-	-
357057 Zeven,Stadt	Betriebe	730	1	41	6	1	53	203	22	57
	SV-Besch.	5 783	.	2 410	.	.	258	942	188	125
358 Soltau-Fallingbostel	Betriebe	5 787	3	368	49	26	660	1 469	207	616
	SV-Besch.	35 151	.	7 029	639	.	2 966	6 230	1 817	2 156
358001 Ahlden (Aller),Flecken	Betriebe	46	-	6	-	-	8	8	1	2
	SV-Besch.	137	-	27	-	-	27	32	.	.
358002 Bispingen	Betriebe	348	-	28	5	-	53	72	15	59
	SV-Besch.	2 030	-	386	.	-	325	296	16	583
358003 Böhme	Betriebe	23	-	-	4	-	1	6	1	2
	SV-Besch.	81	-	-	.	-
358004 Bomlitz	Betriebe	215	1	13	1	3	28	50	10	20
	SV-Besch.	2 911	.	1 219	.	.	50	96	17	66
358005 Buchholz (Aller)	Betriebe	65	-	4	-	-	8	27	3	3
	SV-Besch.	387	-	.	-	-	23	114	.	.
358006 Eickeloh	Betriebe	26	-	3	-	-	7	3	-	1
	SV-Besch.	33	-	.	-	-	13	.	-	.
358007 Essel	Betriebe	37	-	2	-	-	6	10	2	7
	SV-Besch.	192	-	.	-	-	.	11	.	149
358008 Bad Fallingbostel,Stadt	Betriebe	530	-	37	3	1	56	124	25	64
	SV-Besch.	3 731	-	1 073	.	.	388	548	350	177
358009 Frankenfeld	Betriebe	20	-	1	-	1	3	2	4	1
	SV-Besch.	62	-	.	-	.	.	.	10	.
358010 Gilten	Betriebe	46	-	2	1	1	10	10	1	2
	SV-Besch.	56	-	.	.	.	25	12	.	.
358011 Grethem	Betriebe	17	-	1	-	-	3	-	1	1
	SV-Besch.	13	-	.	-	-	.	-	.	.
358012 Hademstorf	Betriebe	23	-	-	-	-	6	6	3	2
	SV-Besch.	39	-	-	-	-
358013 Häuslingen	Betriebe	18	-	2	-	-	6	3	1	2
	SV-Besch.	85	-	.	-	-
358014 Hodenhagen	Betriebe	118	-	12	-	1	14	29	14	10
	SV-Besch.	1 184	-	324	-	.	19	107	101	47
358015 Lindwedel	Betriebe	70	-	6	-	1	7	18	1	4
	SV-Besch.	86	-	.	-	.	.	24	.	.
358016 Munster,Stadt	Betriebe	481	-	31	2	6	36	110	15	71
	SV-Besch.	2 642	-	362	.	.	182	457	91	119
358017 Neuenkirchen	Betriebe	256	1	16	8	1	42	64	6	20
	SV-Besch.	752	.	279	.	.	116	169	.	.
358018 Rethem (Aller),Stadt	Betriebe	110	-	9	1	-	14	32	5	10
	SV-Besch.	298	-	54	.	-	64	72	.	17
358019 Schneverdingen,Stadt	Betriebe	789	1	39	13	1	111	224	11	85
	SV-Besch.	3 758	.	1 025	.	.	647	693	41	153
358020 Schwarmstedt	Betriebe	316	-	23	-	1	21	87	9	27
	SV-Besch.	1 485	-	188	-	.	60	372	409	54
358021 Soltau,Stadt	Betriebe	1 059	-	55	8	3	91	298	37	110
	SV-Besch.	8 396	-	1 230	140	.	298	2 031	394	295
358022 Walsrode,Stadt	Betriebe	1 016	-	66	2	5	108	256	34	93
	SV-Besch.	6 110	-	497	.	.	613	1 093	260	257
358023 Wietzendorf	Betriebe	146	-	12	1	-	21	25	6	17
	SV-Besch.	665	-	134	.	-	66	78	58	169

en Städten, Landkreisen und Gemeinden in Niedersachsen 2007

den Wirtschaftsabschnitten										Merkmal	Statistische Region Kreisfreie Stadt Landkreis Gemeinde Land
J	K	L	M	N	P	Q	R	S			
Information u. Kommunikation	Erbr. von Finanz- u. Versicher. Dienstl.	Grundst. und Wohnungswesen	Erbr. von freiberufl., wissen. u. tech. Dienstl.	Erbr. von sonst. wirtschaftl. Dienstl.	Erziehung und Unterricht	Gesundheits- u. Sozialwesen	Kunst, Unterhaltung u. Erholung	Erbr.von sonst. Dienstl.	Anzahl		
-	-	2	1	-	-	1	-	2	Betriebe	357053 Westertimke	
-	-	.	.	-	-	.	-	.	SV-Besch.		
1	-	5	2	1	-	1	1	1	Betriebe	357054 Westerwalsede	
.	-	.	.	.	-	.	.	.	SV-Besch.		
1	2	7	11	5	5	5	1	5	Betriebe	357055 Wilstedt	
.	.	.	.	3	12	40	.	12	SV-Besch.		
-	-	10	1	2	-	1	-	2	Betriebe	357056 Wohnste	
-	-	.	.	.	-	.	-	.	SV-Besch.		
15	22	101	80	26	15	42	18	27	Betriebe	357057 Zeven,Stadt	
68	290	7	401	61	73	697	11	200	SV-Besch.		
185	108	444	485	255	129	373	143	267	Betriebe	358 Soltau-Fallingbostel	
539	978	562	1 534	2 209	1 477	5 102	716	995	SV-Besch.		
2	-	3	4	1	2	4	4	1	Betriebe	358001 Ahlden (Aller),Flecken	
.	-	SV-Besch.		
10	3	19	27	15	5	11	9	17	Betriebe	358002 Bispingen	
.	8	.	32	57	14	78	.	39	SV-Besch.		
2	-	-	1	4	1	1	-	-	Betriebe	358003 Böhme	
.	-	-	-	-	SV-Besch.		
4	5	16	18	11	6	13	5	11	Betriebe	358004 Bomlitz	
.	9	.	7	.	277	71	.	73	SV-Besch.		
1	-	4	12	1	1	1	-	-	Betriebe	358005 Buchholz (Aller)	
.	-	.	7	.	.	.	-	-	SV-Besch.		
2	-	4	1	1	1	1	1	1	Betriebe	358006 Eickeloh	
.	-	-	-	SV-Besch.		
2	1	2	1	-	1	1	-	2	Betriebe	358007 Essel	
.	.	.	.	-	.	.	-	.	SV-Besch.		
28	11	36	40	28	9	35	10	23	Betriebe	358008 Bad Fallingbostel,Stadt	
69	68	8	61	370	62	469	27	53	SV-Besch.		
-	-	1	1	2	-	4	-	-	Betriebe	358009 Frankenfeld	
-	-	.	.	.	-	.	-	-	SV-Besch.		
4	1	7	3	1	-	1	-	2	Betriebe	358010 Gilten	
.	-	.	-	.	SV-Besch.		
1	-	-	3	3	1	1	1	1	Betriebe	358011 Grethem	
.	-	-	SV-Besch.		
1	1	1	2	-	1	-	-	-	Betriebe	358012 Hademstorf	
.	.	.	.	-	.	-	-	-	SV-Besch.		
-	-	1	-	2	-	1	-	-	Betriebe	358013 Häuslingen	
-	-	.	.	.	-	.	-	-	SV-Besch.		
4	6	5	9	2	4	5	3	-	Betriebe	358014 Hodenhagen	
.	37	138	.	-	SV-Besch.		
4	1	4	6	8	3	4	2	1	Betriebe	358015 Lindwedel	
.	20	.	.	SV-Besch.		
17	13	40	32	11	10	39	17	31	Betriebe	358016 Munster,Stadt	
17	66	422	121	32	136	241	29	210	SV-Besch.		
9	6	22	15	14	5	10	3	14	Betriebe	358017 Neuenkirchen	
.	10	.	.	18	.	82	.	23	SV-Besch.		
3	2	9	8	3	2	9	-	3	Betriebe	358018 Rethem (Aller),Stadt	
.	31	-	.	SV-Besch.		
25	7	56	74	38	13	38	19	34	Betriebe	358019 Schneverdingen,Stadt	
18	61	17	114	366	95	384	20	70	SV-Besch.		
4	7	43	22	16	7	25	13	11	Betriebe	358020 Schwarmstedt	
.	26	8	61	11	60	184	.	21	SV-Besch.		
33	21	87	90	45	22	90	21	48	Betriebe	358021 Soltau,Stadt	
303	476	.	400	350	251	1 649	255	207	SV-Besch.		
23	22	76	100	38	27	71	34	61	Betriebe	358022 Walsrode,Stadt	
104	218	10	328	226	463	1 522	152	268	SV-Besch.		
6	1	8	16	11	7	8	1	6	Betriebe	358023 Wietzendorf	
.	.	.	16	29	21	80	.	7	SV-Besch.		

1. Betriebe und sozialversicherungspflichtig Beschäftigte nach Wirtschaftsabschnitten, Statistischen Regionen, kreisfrei

Statistische Region Kreisfreie Stadt Landkreis Gemeinde Land	Merkmal	Insgesamt	davon in							
			B	C	D	E	F	G	H	I
			Bergbau u. Gewinn. v. Steinen u. Erden	Verarb. Gewerbe	Energie- ver- sorgung	Wasservers; Abw., Abf. u. Bes. v. Um- weltverschm.	Bau- gewerbe	Handel; Instand- halt. u. Rep. v. Kfz	Verkehr und Lagerei	Gast- gewerbe
Anzahl										
358501 Osterheide	Betriebe	12	-	-	-	1	-	5	2	3
	SV-Besch.	18	-	-	-	.	-	.	.	.
359 Stade	Betriebe	8 078	6	464	54	35	868	1 860	528	508
	SV-Besch.	46 597	.	9 761	446	626	4 383	9 380	5 027	1 105
359001 Agathenburg	Betriebe	38	-	3	-	-	7	12	1	5
	SV-Besch.	55	-	.	-	-	11	29	.	5
359002 Ahlerstedt	Betriebe	212	-	17	7	-	63	48	8	11
	SV-Besch.	566	-	59	.	-	264	72	.	.
359003 Apensen	Betriebe	123	-	8	-	-	11	36	8	6
	SV-Besch.	678	-	282	-	-	70	147	.	6
359004 Balje	Betriebe	37	-	7	2	1	5	7	2	3
	SV-Besch.	63	-	8
359005 Bargstedt	Betriebe	76	-	3	2	-	21	16	2	5
	SV-Besch.	239	-	.	.	-	.	45	.	.
359006 Beckdorf	Betriebe	64	-	1	-	-	17	12	2	2
	SV-Besch.	155	-	.	-	-	40	65	.	.
359007 Bliedersdorf	Betriebe	64	-	6	-	-	13	10	3	3
	SV-Besch.	99	-	.	-	-	20	.	.	.
359008 Brest	Betriebe	22	-	2	-	-	2	8	-	1
	SV-Besch.	42	-	.	-	-	.	20	-	.
359009 Burweg	Betriebe	26	-	1	-	-	1	11	1	1
	SV-Besch.	55	-	.	-	-
359010 Buxtehude,Stadt	Betriebe	1 794	1	92	5	4	124	384	84	120
	SV-Besch.	12 441	.	2 517	.	31	556	2 454	2 845	259
359011 Deinste	Betriebe	61	-	3	1	-	8	11	6	4
	SV-Besch.	108	-	.	.	-	19	10	.	43
359012 Dollern	Betriebe	89	-	4	-	1	15	33	1	2
	SV-Besch.	518	-	20	-	.	41	346	.	.
359013 Drochtersen	Betriebe	403	1	22	6	1	54	83	55	26
	SV-Besch.	1 657	.	266	.	.	240	428	331	15
359014 Düdenbüttel	Betriebe	40	-	4	-	2	7	11	1	1
	SV-Besch.	55	-	13	-
359015 Engelschoff	Betriebe	19	-	2	-	-	2	2	-	-
	SV-Besch.	5	-	.	-	-	.	.	-	-
359016 Estorf	Betriebe	42	-	-	1	-	7	6	3	4
	SV-Besch.	36	-	-	.	-	.	6	.	.
359017 Fredenbeck	Betriebe	185	-	8	2	1	26	49	8	8
	SV-Besch.	605	-	.	.	.	152	136	107	18
359018 Freiburg (Elbe),Flecken	Betriebe	81	-	9	-	-	12	17	5	6
	SV-Besch.	341	-	20	-	-	113	97	9	.
359019 Großenwörden	Betriebe	19	-	2	-	-	5	3	2	1
	SV-Besch.	49	-	.	-	-	18	.	.	.
359020 Grünendeich	Betriebe	97	-	2	-	-	6	21	8	9
	SV-Besch.	122	-	.	-	-	30	.	.	18
359021 Guderhandviertel	Betriebe	56	-	4	-	-	7	17	4	-
	SV-Besch.	268	-	32	-	-	45	45	.	-
359022 Hammah	Betriebe	83	-	5	2	-	15	22	2	2
	SV-Besch.	301	-	.	.	-	30	156	.	.
359023 Harsefeld,Flecken	Betriebe	503	-	29	4	5	57	144	21	22
	SV-Besch.	2 192	-	247	.	21	527	487	220	34
359024 Heinbockel	Betriebe	50	-	2	-	-	13	11	2	4
	SV-Besch.	97	-	.	-	-	28	24	.	7
359025 Himmelpforten	Betriebe	161	-	7	-	4	20	36	9	13
	SV-Besch.	693	-	24	-	.	141	178	60	21
359026 Hollern-Twielenfleth	Betriebe	139	-	10	-	1	17	26	17	9
	SV-Besch.	501	-	26	-	.	36	253	72	.
359027 Horneburg,Flecken	Betriebe	232	-	17	-	-	27	49	10	12
	SV-Besch.	850	-	138	-	-	162	227	97	6

en Städten, Landkreisen und Gemeinden in Niedersachsen 2007

den Wirtschaftsabschnitten										Merkmal	Statistische Region Kreisfreie Stadt Landkreis Gemeinde Land
J	K	L	M	N	P	Q	R	S			
Information u. Kommunikation	Erbr. von Finanz- u. Versicher. Dienstl.	Grundst. und Wohnungswesen	Erbr. von freiberufl., wissen. u. tech. Dienstl.	Erbr. von sonst. wirtschaftl. Dienstl.	Erziehung und Unterricht	Gesundheits- u. Sozialwesen	Kunst, Unterhaltung u. Erholung	Erbr.von sonst. Dienstl.	Anzahl		
-	-	-	-	-	1	-	-	-	-	Betriebe	358501 Osterheide
-	-	-	-	-	-	-	-	-	-	SV-Besch.	
211	184	806	945	370	183	447	184	425		Betriebe	359 Stade
769	1 787	312	2 202	2 415	1 235	5 684	.	1 183		SV-Besch.	
1	-	2	2	1	-	-	1	3		Betriebe	359001 Agathenburg
.	-	.	.	.	-	-	.	.		SV-Besch.	
4	5	12	13	9	2	4	2	7		Betriebe	359002 Ahlerstedt
.	.	.	3	3	.	17	.	37		SV-Besch.	
3	5	6	12	6	5	6	3	8		Betriebe	359003 Apensen
.	.	.	33	24		SV-Besch.	
-	1	-	4	2	-	-	-	3		Betriebe	359004 Balje
-	.	-	.	.	-	-	-	10		SV-Besch.	
1	2	7	4	4	1	5	-	3		Betriebe	359005 Bargstedt
.	8	-	.		SV-Besch.	
-	1	5	12	3	2	3	1	3		Betriebe	359006 Beckdorf
-		SV-Besch.	
1	1	8	5	5	4	3	-	2		Betriebe	359007 Bliedersdorf
.	-	.		SV-Besch.	
1	-	2	3	1	-	-	-	2		Betriebe	359008 Brest
.	-	.	.	.	-	-	-	.		SV-Besch.	
-	-	1	5	-	2	2	-	1		Betriebe	359009 Burweg
-	-	.	.	-	.	.	-	.		SV-Besch.	
73	47	225	285	79	42	104	44	81		Betriebe	359010 Buxtehude,Stadt
417	255	63	604	520	289	1 239	68	220		SV-Besch.	
-	1	8	8	4	3	1	3	-		Betriebe	359011 Deinste
-	-		SV-Besch.	
2	3	12	6	3	1	3	1	2		Betriebe	359012 Dollern
.		SV-Besch.	
9	14	30	27	18	4	16	13	24		Betriebe	359013 Drochtersen
7	105	3	24	36	.	116	.	29		SV-Besch.	
2	2	3	2	2	-	2	-	1		Betriebe	359014 Düdenbüttel
.	-	.	-	.		SV-Besch.	
1	-	2	4	1	1	1	1	2		Betriebe	359015 Engelschoff
.	-		SV-Besch.	
2	2	2	6	2	-	2	2	3		Betriebe	359016 Estorf
.	.	.	11	.	-	.	.	.		SV-Besch.	
4	4	15	17	10	4	8	7	14		Betriebe	359017 Fredenbeck
.	48	.	10	26		SV-Besch.	
-	1	5	7	2	5	7	-	5		Betriebe	359018 Freiburg (Elbe),Flecken
-	.	.	12	.	.	61	-	6		SV-Besch.	
-	1	1	4	-	-	-	-	-		Betriebe	359019 Großenwörden
-	.	.	.	-	-	-	-	-		SV-Besch.	
5	3	12	14	5	-	3	6	3		Betriebe	359020 Grünendeich
.	-	.	.	.		SV-Besch.	
3	1	1	10	-	1	4	2	2		Betriebe	359021 Guderhandviertel
.	.	.	16	-	.	121	.	.		SV-Besch.	
4	2	5	7	4	5	1	3	4		Betriebe	359022 Hammah
.	.	.	19	.	19	.	.	.		SV-Besch.	
4	11	54	52	37	10	22	7	24		Betriebe	359023 Harsefeld,Flecken
.	73	76	121	93	81	146	12	33		SV-Besch.	
-	1	1	5	4	2	1	2	2		Betriebe	359024 Heinbockel
-	.	.	20		SV-Besch.	
3	5	14	13	7	2	14	2	12		Betriebe	359025 Himmelpforten
.	27	.	31	.	.	108	.	20		SV-Besch.	
4	1	11	15	8	4	2	4	10		Betriebe	359026 Hollern-Twielenfleth
.	.	.	8	21	.	.	.	15		SV-Besch.	
6	6	32	22	12	3	17	5	14		Betriebe	359027 Horneburg,Flecken
.	24	4	31	35	.	91	.	20		SV-Besch.	

1. Betriebe und sozialversicherungspflichtig Beschäftigte nach Wirtschaftsabschnitten, Statistischen Regionen, kreisfrei

Statistische Region Kreisfreie Stadt Landkreis Gemeinde Land	Merkmal	Insgesamt	davon in							
			B Bergbau u. Gewinn. v. Steinen u. Erden	C Verarb. Gewerbe	D Energie- ver- sorgung	E Wasservers; Abw., Abf. u. Bes. v. Um- weltverschm.	F Bau- gewerbe	G Handel; Instand- halt. u. Rep. v. Kfz	H Verkehr und Lagerei	I Gast- gewerbe
			Anzahl							
359028 Jork	Betriebe	577	-	29	2	-	44	137	88	39
	SV-Besch.	1 713	-	86	.	-	175	441	330	74
359029 Kranenburg	Betriebe	28	-	1	-	-	7	7	1	1
	SV-Besch.	8	-	.	-	-	3	.	.	.
359030 Krummendeich	Betriebe	6	-	-	-	-	-	3	-	2
	SV-Besch.	.	-	-	-	-	-	.	-	.
359031 Kutenholz	Betriebe	135	-	12	3	-	29	23	7	10
	SV-Besch.	593	-	256	.	-	82	40	.	4
359032 Mittelnkirchen	Betriebe	38	-	2	-	-	2	16	1	2
	SV-Besch.	68	-	.	-	-	.	52	.	.
359033 Neuenkirchen	Betriebe	19	-	2	-	-	2	4	2	-
	SV-Besch.	17	-	.	-	-	.	.	.	-
359034 Nottensdorf	Betriebe	59	-	5	1	-	11	12	1	4
	SV-Besch.	232	-	41	.	-	18	.	.	.
359035 Oederquart	Betriebe	34	-	2	9	-	1	11	1	1
	SV-Besch.	.	-	.	.	-	.	14	.	.
359036 Oldendorf	Betriebe	107	-	5	-	-	15	18	26	5
	SV-Besch.	226	-	13	-	-	32	55	36	.
359037 Sauensiek	Betriebe	91	1	9	-	-	19	21	7	3
	SV-Besch.	205	.	.	-	-	36	40	46	.
359038 Stade,Stadt	Betriebe	2 045	3	112	7	13	157	471	104	146
	SV-Besch.	19 483	.	5 486	317	160	1 055	3 233	527	431
359039 Steinkirchen	Betriebe	93	-	6	-	-	5	28	11	5
	SV-Besch.	434	-	.	-	-	.	90	138	38
359040 Wischhafen	Betriebe	130	-	9	-	2	14	24	14	10
	SV-Besch.	790	-	30	-	.	183	53	84	37
360 Uelzen	Betriebe	3 710	-	271	40	4	387	967	139	341
	SV-Besch.	21 747	-	3 639	169	.	1 702	4 366	1 024	993
360001 Altenmedingen	Betriebe	48	-	4	-	-	7	9	2	8
	SV-Besch.	49	-	.	-	-	23	3	.	.
360002 Bad Bevensen,Stadt	Betriebe	500	-	39	1	-	40	123	11	84
	SV-Besch.	3 547	-	346	.	-	261	414	48	424
360003 Barum	Betriebe	23	-	-	1	-	1	6	1	3
	SV-Besch.	34	-	-	.	-	.	7	.	.
360004 Bienenbüttel	Betriebe	232	-	8	1	-	28	59	20	19
	SV-Besch.	762	-	138	.	-	46	108	30	145
360005 Bad Bodenteich,Flecken	Betriebe	154	-	10	1	1	27	39	6	20
	SV-Besch.	761	-	158	.	.	188	87	.	21
360006 Ebstorf,Flecken	Betriebe	197	-	17	2	-	23	64	4	16
	SV-Besch.	893	-	155	.	-	89	233	9	10
360007 Einke	Betriebe	35	-	1	3	-	4	6	1	3
	SV-Besch.	75	-	.	.	-	.	15	.	.
360008 Emmendorf	Betriebe	19	-	1	2	-	2	6	-	1
	SV-Besch.	40	-	.	.	-	.	.	-	.
360009 Gerdau	Betriebe	71	-	10	2	-	7	18	2	2
	SV-Besch.	248	-	.	.	-	.	16	.	.
360010 Hanstedt	Betriebe	34	-	3	-	-	6	9	2	-
	SV-Besch.	101	-	.	-	-	.	34	.	-
360011 Himbergen	Betriebe	69	-	6	5	-	10	16	6	5
	SV-Besch.	145	-	.	.	-	19	16	58	.
360012 Jelmstorf	Betriebe	21	-	2	-	-	-	5	1	1
	SV-Besch.	21	-	.	-	-	-	15	.	.
360013 Lüder	Betriebe	25	-	7	-	-	5	3	1	2
	SV-Besch.	283	-	218	-	-
360014 Natendorf	Betriebe	32	-	3	2	-	6	3	1	3
	SV-Besch.	25	-	.	.	-
360015 Oetzen	Betriebe	37	-	3	-	-	8	11	1	3
	SV-Besch.	83	-	.	-	-	11	.	.	.

en Städten, Landkreisen und Gemeinden in Niedersachsen 2007

den Wirtschaftsabschnitten									Merkmal	Statistische Region Kreisfreie Stadt Landkreis Gemeinde Land
J	K	L	M	N	P	Q	R	S		
Informa- tion u. Kommuni- kation	Erbr. von Finanz- u. Versicher- Dienstl.	Grundst. und Wohnungs- wesen	Erbr. von freiberufl., wissen. u. tech.	Erbr. von sonst. wirtschaftl. Dienstl.	Erziehung und Unterricht	Gesund- heits- u. Sozial- wesen	Kunst, Unter- haltung u. Erholung	Erbr.von sonst. Dienstl.		
Anzahl										
16	11	49	67	25	10	21	11	28	Betriebe	359028 Jork
14	172	6	161	42	70	76	.	66	SV-Besch.	
1	-	1	3	-	-	-	5	1	Betriebe	359029 Kranenburg
.	-	.	.	-	-	-	.	.	SV-Besch.	
-	-	-	1	-	-	-	-	-	Betriebe	359030 Krummendeich
-	-	-	.	-	-	-	-	-	SV-Besch.	
2	3	7	13	5	2	7	-	12	Betriebe	359031 Kutenholz
.	.	3	.	49	.	118	-	25	SV-Besch.	
2	1	1	8	1	1	-	-	1	Betriebe	359032 Mittelnkirchen
.	-	-	.	SV-Besch.	
-	1	1	4	-	1	-	1	1	Betriebe	359033 Neuenkirchen
-	.	.	.	-	.	-	.	.	SV-Besch.	
1	-	3	6	2	3	5	3	2	Betriebe	359034 Nottensdorf
.	-	78	.	.	SV-Besch.	
-	1	-	2	2	2	-	-	2	Betriebe	359035 Oederquart
-	-	-	.	SV-Besch.	
-	3	6	12	-	1	4	5	7	Betriebe	359036 Oldendorf
-	.	.	14	-	.	22	.	10	SV-Besch.	
2	1	5	7	11	2	-	2	1	Betriebe	359037 Sauensiek
.	.	.	.	24	.	-	.	.	SV-Besch.	
48	39	241	237	90	50	168	40	119	Betriebe	359038 Stade,Stadt
289	842	124	955	1 472	569	3 300	.	587	SV-Besch.	
2	2	2	8	3	2	6	6	7	Betriebe	359039 Steinkirchen
.	.	.	11	.	.	30	.	11	SV-Besch.	
4	2	14	13	2	6	5	2	9	Betriebe	359040 Wischhafen
.	10	23	.	.	SV-Besch.	
68	74	235	310	151	108	306	90	219	Betriebe	360 Uelzen
255	843	.	644	978	834	5 392	65	775	SV-Besch.	
1	-	3	4	3	3	-	2	2	Betriebe	360001 Altenmedingen
.	-	-	.	.	SV-Besch.	
3	7	34	36	12	13	51	15	31	Betriebe	360002 Bad Bevensen,Stadt
.	.	.	44	44	104	1 666	5	159	SV-Besch.	
1	-	1	2	2	2	-	-	3	Betriebe	360003 Barum
.	-	-	-	.	SV-Besch.	
6	3	18	17	11	7	15	7	13	Betriebe	360004 Bienenbüttel
.	11	.	8	11	31	210	.	19	SV-Besch.	
2	3	6	8	2	4	11	7	7	Betriebe	360005 Bad Bodenteich,Flecken
.	.	.	3	.	26	.	.	27	SV-Besch.	
5	7	7	15	6	5	16	1	9	Betriebe	360006 Ebstorf,Flecken
.	.	.	30	.	27	118	.	14	SV-Besch.	
1	1	3	6	2	1	1	-	2	Betriebe	360007 Eimke
.	-	.	SV-Besch.	
-	-	1	1	-	1	2	-	2	Betriebe	360008 Emmendorf
-	-	.	.	-	.	.	-	.	SV-Besch.	
1	1	5	9	6	2	3	-	3	Betriebe	360009 Gerdau
.	-	.	SV-Besch.	
1	1	1	4	3	-	2	-	2	Betriebe	360010 Hanstedt
.	-	.	-	.	SV-Besch.	
1	3	1	5	2	3	2	2	2	Betriebe	360011 Himbergen
.	5	.	.	.	SV-Besch.	
-	-	3	5	-	1	2	-	1	Betriebe	360012 Jelmstorf
-	-	.	.	-	.	.	-	.	SV-Besch.	
-	-	1	2	1	1	1	1	-	Betriebe	360013 Lüder
-	-	SV-Besch.	
-	-	1	3	3	2	3	-	2	Betriebe	360014 Natendorf
-	-	-	.	SV-Besch.	
1	-	3	2	3	1	-	1	-	Betriebe	360015 Oetzen
.	-	-	.	-	SV-Besch.	

1. Betriebe und sozialversicherungspflichtig Beschäftigte nach Wirtschaftsabschnitten, Statistischen Regionen, kreisfrei

Statistische Region Kreisfreie Stadt Landkreis Gemeinde Land	Merkmal	Insgesamt	davon in								
			B	C	D	E	F	G	H	I	
			Bergbau u. Gewinn. v. Steinen u. Erden	Verarb. Gewerbe	Energie- ver- sorgung	Wasservers; Abw., Abf. u. Bes. v. Um- weltverschm.	Bau- gewerbe	Handel; Instand- halt. u. Rep. v. Kfz	Verkehr und Lagerei	Gast- gewerbe	
Anzahl											
360016 Rätzlingen	Betriebe	15	-	1	1	-	-	2	2	1	3
	SV-Besch.	21	-	.	.	-	-
360017 Römstedt	Betriebe	27	-	1	-	-	-	6	5	1	2
	SV-Besch.	76	-	.	-	-	-
360018 Rosche	Betriebe	73	-	7	3	-	-	13	14	2	3
	SV-Besch.	382	-	25	.	-	-	39	94	.	.
360019 Schwienau	Betriebe	24	-	3	2	-	-	3	5	1	1
	SV-Besch.	96	-	.	.	-	-
360020 Soltendieck	Betriebe	28	-	4	-	-	-	4	4	-	2
	SV-Besch.	81	-	28	-	-	-	.	.	-	.
360021 Stadensen	Betriebe	36	-	3	-	-	-	1	10	-	5
	SV-Besch.	86	-	.	-	-	-	.	13	-	.
360022 Stoetze	Betriebe	22	-	6	5	-	-	1	2	1	1
	SV-Besch.	68	-	.	.	-	-
360023 Suderburg	Betriebe	168	-	12	4	-	-	18	37	7	18
	SV-Besch.	577	-	198	.	-	-	76	68	9	25
360024 Suhlendorf	Betriebe	95	-	7	1	-	-	16	18	6	7
	SV-Besch.	385	-	12	.	-	-	57	121	60	19
360025 Uelzen,Stadt	Betriebe	1 445	-	89	3	-	3	111	414	51	108
	SV-Besch.	12 242	-	1 986	.	-	.	633	2 868	704	287
360026 Weste	Betriebe	29	-	6	-	-	-	3	5	1	2
	SV-Besch.	76	-	.	-	-	-	15	.	.	.
360027 Wieren	Betriebe	94	-	6	1	-	-	16	27	3	3
	SV-Besch.	250	-	64	.	-	-	42	76	.	.
360028 Wrestedt	Betriebe	86	-	7	-	-	-	6	30	4	9
	SV-Besch.	227	-	.	-	-	-	.	49	.	.
360029 Wriedel	Betriebe	71	-	5	-	-	-	13	17	2	7
	SV-Besch.	113	-	7	-	-	-	15	35	.	.
361 Verden	Betriebe	5 894	4	461	32	13	686	1 394	222	347	
	SV-Besch.	35 368	84	9 423	275	109	2 815	8 774	2 504	746	
361001 Achim,Stadt	Betriebe	1 406	-	114	5	2	149	365	40	78	
	SV-Besch.	9 162	-	2 428	.	.	889	2 591	708	163	
361002 Blender	Betriebe	115	-	10	1	-	18	25	3	6	
	SV-Besch.	332	-	49	.	-	106	47	.	9	
361003 Dörverden	Betriebe	294	-	30	3	-	42	52	13	18	
	SV-Besch.	1 006	-	322	.	-	116	139	38	18	
361004 Emtinghausen	Betriebe	59	-	2	-	-	10	10	11	3	
	SV-Besch.	101	-	.	-	-	15	32	.	.	
361005 Kirchlinteln	Betriebe	330	1	32	4	-	58	72	20	21	
	SV-Besch.	1 351	.	209	.	-	142	96	395	22	
361006 Langwedel,Flecken	Betriebe	479	2	42	1	1	68	110	16	24	
	SV-Besch.	1 991	.	507	.	.	202	348	60	41	
361008 Ottersberg,Flecken	Betriebe	557	-	39	3	2	54	135	27	35	
	SV-Besch.	3 855	-	602	.	.	261	2 053	106	66	
361009 Oyten	Betriebe	719	-	57	1	1	48	188	34	45	
	SV-Besch.	3 393	-	619	.	.	231	1 114	243	91	
361010 Riede	Betriebe	97	-	10	-	-	16	26	3	3	
	SV-Besch.	156	-	.	-	-	38	46	.	.	
361012 Verden (Aller),Stadt	Betriebe	1 487	-	97	9	4	183	320	44	89	
	SV-Besch.	12 770	-	4 184	.	.	713	1 979	834	314	
361013 Thedinghausen	Betriebe	351	1	28	5	3	40	91	11	25	
	SV-Besch.	1 251	.	482	.	.	102	329	75	15	
4 Statistische Region Weser-Ems	Betriebe	104 451	205	7 472	1 611	365	10 458	25 549	4 271	9 042	
	SV-Besch.	686 480	2 670	185 556	6 191	6 072	54 375	126 283	37 889	18 189	
401 Delmenhorst,Stadt	Betriebe	2 803	-	170	2	8	283	759	111	191	
	SV-Besch.	16 422	-	3 313	.	114	953	3 688	873	300	
402 Emden,Stadt	Betriebe	1 869	1	121	20	5	126	441	128	166	
	SV-Besch.	26 454	.	12 240	279	.	819	2 676	2 336	323	

en Städten, Landkreisen und Gemeinden in Niedersachsen 2007

den Wirtschaftsabschnitten									Merkmal	Statistische Region Kreisfreie Stadt Landkreis Gemeinde Land
J	K	L	M	N	P	Q	R	S		
Information u. Kommunikation	Erbr. von Finanz- u. Versicher. Dienstl.	Grundst. und Wohnungswesen	Erbr. von freiberufl., wissen. u. tech. Dienstl.	Erbr. von sonst. wirtschaftl. Dienstl.	Erziehung und Unterricht	Gesundheits- u. Sozialwesen	Kunst, Unterhaltung u. Erholung	Erbr. von sonst. Dienstl.	Anzahl	
-	-	2	-	-	1	-	-	2	Betriebe	360016 Rätzlingen
-	-	.	-	-	.	-	-	.	SV-Besch.	
1	-	2	2	3	-	1	-	3	Betriebe	360017 Römstedt
.	-	.	.	.	-	.	-	.	SV-Besch.	
-	2	6	3	1	3	10	2	4	Betriebe	360018 Rosche
-	14	178	.	6	SV-Besch.	
-	1	3	1	1	-	1	1	1	Betriebe	360019 Schwienau
-	-	.	.	.	SV-Besch.	
2	1	2	4	2	3	-	-	-	Betriebe	360020 Soltendieck
.	-	-	-	SV-Besch.	
-	-	-	5	2	-	2	2	6	Betriebe	360021 Stadensen
-	-	-	.	.	-	.	.	.	SV-Besch.	
1	1	-	1	-	-	2	-	1	Betriebe	360022 Stoetze
.	.	-	.	-	-	.	-	.	SV-Besch.	
4	2	14	17	4	6	11	2	12	Betriebe	360023 Suderburg
.	.	.	15	.	51	95	.	11	SV-Besch.	
4	3	6	7	7	3	3	4	3	Betriebe	360024 Suhlendorf
.	8	.	4	30	SV-Besch.	
26	32	103	132	65	35	148	34	91	Betriebe	360025 Uelzen,Stadt
213	527	50	491	828	496	2 486	39	476	SV-Besch.	
1	-	-	3	2	1	3	1	1	Betriebe	360026 Weste
.	-	-	SV-Besch.	
1	3	3	8	4	4	4	4	7	Betriebe	360027 Wieren
.	SV-Besch.	
3	1	3	7	1	3	6	2	4	Betriebe	360028 Wrestedt
.	.	.	6	.	.	95	.	11	SV-Besch.	
2	2	3	1	3	3	6	2	5	Betriebe	360029 Wriedel
.	13	.	11	SV-Besch.	
201	130	562	676	276	102	340	126	322	Betriebe	361 Verden
383	871	294	1 479	2 093	574	3 804	171	969	SV-Besch.	
55	38	148	160	51	17	80	27	77	Betriebe	361001 Achim,Stadt
58	129	85	541	416	57	804	36	121	SV-Besch.	
4	5	9	12	7	2	7	1	5	Betriebe	361002 Blender
.	25	.	.	15	.	41	.	.	SV-Besch.	
13	8	22	29	19	5	16	8	16	Betriebe	361003 Dörverden
8	29	3	15	65	.	179	16	20	SV-Besch.	
2	1	2	5	6	1	1	-	5	Betriebe	361004 Ermtinghausen
.	.	.	6	.	.	.	-	.	SV-Besch.	
11	6	22	21	18	6	19	2	17	Betriebe	361005 Kirchlinteln
7	21	.	69	176	.	165	.	20	SV-Besch.	
18	9	50	55	17	6	20	12	28	Betriebe	361006 Langwedel,Flecken
.	54	35	27	32	26	524	6	39	SV-Besch.	
11	6	44	69	31	5	40	23	33	Betriebe	361008 Ottersberg,Flecken
.	27	7	93	145	96	289	.	73	SV-Besch.	
29	12	83	96	33	10	41	14	27	Betriebe	361009 Oyten
41	54	.	125	179	.	474	52	56	SV-Besch.	
5	4	8	6	1	2	4	2	7	Betriebe	361010 Riede
.	17	SV-Besch.	
47	34	140	180	78	34	103	34	91	Betriebe	361012 Verden (Aller),Stadt
236	494	72	529	1 051	298	1 238	53	591	SV-Besch.	
6	7	34	43	15	14	9	3	16	Betriebe	361013 Thedinghausen
.	31	.	63	8	28	77	.	24	SV-Besch.	
2 195	2 410	9 542	10 208	4 490	2 402	6 675	2 102	5 454	Betriebe	4 Statistische Region Weser-Ems
10 279	20 012	3 786	30 802	46 139	22 936	93 371	4 498	17 432	SV-Besch.	
63	66	232	292	148	49	213	70	146	Betriebe	401 Delmenhorst,Stadt
223	389	.	941	1 567	717	2 488	134	462	SV-Besch.	
35	51	149	175	95	38	151	44	123	Betriebe	402 Emden,Stadt
177	500	144	422	2 476	551	2 042	139	622	SV-Besch.	

1. Betriebe und sozialversicherungspflichtig Beschäftigte nach Wirtschaftsabschnitten, Statistischen Regionen, kreisfrei

Statistische Region Kreisfreie Stadt Landkreis Gemeinde Land	Merkmal	Insgesamt	davon in							
			B	C	D	E	F	G	H	I
			Bergbau u. Gewinn- v. Steinen u. Erden	Verarb. Gewerbe	Energie- ver- sorgung	Wasservers; Abw., Abf. u. Bes. v. Um- weltverschm.	Bau- gewerbe	Handel; Instand- halt. u. Rep. v. Kfz	Verkehr und Lagerei	Gast- gewerbe
Anzahl										
403 Oldenburg,Stadt	Betriebe	7 637	2	373	90	16	534	1 644	179	480
	SV-Besch.	62 444	.	5 669	1 228	.	2 883	12 202	2 340	1 528
404 Osnabrück,Stadt	Betriebe	7 473	2	416	34	21	487	1 686	276	545
	SV-Besch.	77 623	.	15 189	933	.	3 542	15 155	6 066	1 685
405 Wilhelmshaven,Stadt	Betriebe	2 792	-	159	7	8	214	667	75	275
	SV-Besch.	21 020	-	3 589	.	383	1 657	3 462	802	539
451 Ammerland	Betriebe	5 581	8	404	30	19	687	1 445	188	385
	SV-Besch.	28 820	11	7 357	45	264	2 771	7 184	1 402	983
451001 Apen	Betriebe	393	-	38	1	1	65	109	12	30
	SV-Besch.	1 925	-	812	.	.	325	371	27	25
451002 Bad Zwischenahn	Betriebe	1 494	1	83	4	2	129	399	46	148
	SV-Besch.	7 013	.	1 421	.	.	517	1 267	218	627
451004 Edeweicht	Betriebe	882	4	75	3	1	108	233	26	43
	SV-Besch.	5 231	.	2 276	.	.	478	900	215	44
451005 Rastede	Betriebe	1 003	3	79	3	8	141	252	28	54
	SV-Besch.	4 530	.	1 090	.	103	476	1 519	144	79
451007 Westerstede,Stadt	Betriebe	1 079	-	77	13	5	125	278	47	66
	SV-Besch.	6 569	-	917	.	29	545	1 818	531	153
451008 Wiefelstede	Betriebe	730	-	52	6	2	119	174	29	44
	SV-Besch.	3 552	-	841	.	.	430	1 309	267	55
452 Aurich	Betriebe	7 850	13	376	331	16	718	1 743	249	1 349
	SV-Besch.	35 858	44	6 062	773	261	3 578	7 536	1 364	2 470
452001 Aurich (Ostfriesland),Stadt	Betriebe	1 842	3	107	118	3	109	458	60	147
	SV-Besch.	12 509	.	3 107	.	.	381	2 481	198	364
452002 Baltrum	Betriebe	130	-	-	-	-	-	14	4	84
	SV-Besch.	71	-	-	-	-	-	12	8	39
452003 Berumbur	Betriebe	57	-	3	2	-	9	12	3	4
	SV-Besch.	133	-	.	.	-	.	5	.	.
452006 Großefehn	Betriebe	507	2	36	13	2	70	137	16	33
	SV-Besch.	2 745	.	642	.	.	290	597	113	41
452007 Großheide	Betriebe	185	1	7	4	-	31	48	11	12
	SV-Besch.	565	.	.	.	-	162	151	67	12
452008 Hage,Flecken	Betriebe	229	-	8	1	1	29	51	5	22
	SV-Besch.	662	-	126	.	.	102	150	18	41
452009 Hagermarsch	Betriebe	11	-	-	6	-	1	1	-	-
	SV-Besch.	.	-	-	.	-	.	.	-	-
452010 Halbmond	Betriebe	14	-	-	-	-	-	5	3	1
	SV-Besch.	.	-	-	-	-	-	.	.	.
452011 Hinte	Betriebe	144	-	4	13	1	13	28	6	12
	SV-Besch.	364	-	.	.	.	35	152	.	32
452012 Ihlow	Betriebe	383	-	43	22	2	59	80	20	17
	SV-Besch.	1 403	-	446	.	.	302	343	78	9
452013 Juist,Inselgemeinde	Betriebe	331	-	3	-	1	10	41	8	202
	SV-Besch.	623	-	.	-	.	23	52	43	378
452014 Krummhörn	Betriebe	450	4	16	53	-	44	90	9	81
	SV-Besch.	1 226	.	143	34	-	145	304	38	187
452015 Leezdorf	Betriebe	35	-	1	2	-	9	4	3	1
	SV-Besch.	57	-	.	.	-
452016 Lütetsburg	Betriebe	39	-	2	9	-	4	6	-	3
	SV-Besch.	64	-	.	.	-	27	21	-	.
452017 Marienhafe,Flecken	Betriebe	124	-	1	-	-	8	38	2	13
	SV-Besch.	496	-	.	-	-	17	247	.	11
452019 Norden,Stadt	Betriebe	1 156	-	55	39	2	85	232	36	209
	SV-Besch.	6 777	-	796	177	.	531	1 178	436	428
452020 Norderney,Stadt	Betriebe	772	-	11	1	-	34	136	20	367
	SV-Besch.	2 497	-	62	.	-	195	257	188	771
452021 Osteel	Betriebe	35	-	3	2	-	6	10	-	4
	SV-Besch.	83	-	.	.	-	20	.	-	.

en Städten, Landkreisen und Gemeinden in Niedersachsen 2007

den Wirtschaftsabschnitten										Merkmal	Statistische Region Kreisfreie Stadt Landkreis Gemeinde Land
J	K	L	M	N	P	Q	R	S			
Informa- tion u. Kommuni- kation	Erbr. von Finanz- u. Versicher- Dienstl.	Grundst. und Wohnungs- wesen	Erbr. von freiberufl., wissen. u. tech. Dienstl.	Erbr. von sonst. wirtschaftl. Dienstl.	Erziehung und Unterricht	Gesund- heits- u. Sozial- wesen	Kunst, Unter- haltung u. Erholung	Erbr.von sonst. Dienstl.	Anzahl		
284	202	711	1 261	378	204	640	220	419	Betriebe	403 Oldenburg,Stadt	
3 436	3 792	551	5 224	5 230	3 883	11 019	948	2 215	SV-Besch.		
235	183	701	1 082	380	195	590	179	461	Betriebe	404 Osnabrück,Stadt	
1 478	2 349	523	4 629	7 916	3 633	10 511	849	2 748	SV-Besch.		
79	60	248	286	123	76	253	65	197	Betriebe	405 Wilhelmshaven,Stadt	
625	540	.	1 200	1 607	1 054	4 201	314	441	SV-Besch.		
97	103	562	595	271	104	321	112	250	Betriebe	451 Ammerland	
176	413	210	990	1 165	764	4 287	228	570	SV-Besch.		
8	8	28	28	18	8	19	5	15	Betriebe	451001 Apen	
31	18	.	42	42	64	135	.	25	SV-Besch.		
34	24	180	167	56	25	92	37	67	Betriebe	451002 Bad Zwischenahn	
45	83	54	292	177	202	1 625	175	204	SV-Besch.		
19	16	83	105	55	20	44	9	38	Betriebe	451004 Edeweht	
.	38	.	155	511	140	340	9	94	SV-Besch.		
17	16	105	115	52	17	50	20	43	Betriebe	451005 Rastede	
39	104	34	152	156	150	383	14	80	SV-Besch.		
9	24	96	112	52	26	79	20	50	Betriebe	451007 Westerstede,Stadt	
35	142	79	249	193	153	1 569	.	120	SV-Besch.		
10	15	70	68	38	8	37	21	37	Betriebe	451008 Wiefelstede	
.	28	38	100	86	55	235	21	47	SV-Besch.		
98	160	651	557	287	172	490	145	495	Betriebe	452 Aurich	
285	1 142	202	1 633	2 425	831	5 909	173	1 170	SV-Besch.		
29	55	137	178	68	43	148	40	139	Betriebe	452001 Aurich (Ostfriesland),Stadt	
137	513	85	983	845	358	2 039	59	433	SV-Besch.		
-	1	13	2	3	1	2	2	4	Betriebe	452002 Baltrum	
-	SV-Besch.		
-	-	3	4	3	4	4	-	6	Betriebe	452003 Berumbur	
-	-	-	.	SV-Besch.		
7	7	37	40	24	11	19	16	37	Betriebe	452006 Grobfehn	
7	21	18	113	360	30	346	.	57	SV-Besch.		
4	3	7	11	11	5	11	1	18	Betriebe	452007 Grobheide	
.	6	.	17	20	48	39	.	24	SV-Besch.		
1	7	29	13	9	6	19	7	21	Betriebe	452008 Hage,Flecken	
.	21	3	15	21	.	59	.	81	SV-Besch.		
-	-	1	-	1	-	1	-	-	Betriebe	452009 Hagermarsch	
-	-	.	-	.	-	.	-	-	SV-Besch.		
-	-	-	3	-	-	-	1	1	Betriebe	452010 Halbmond	
-	-	-	.	-	-	-	.	.	SV-Besch.		
2	2	11	14	11	4	8	2	13	Betriebe	452011 Hinte	
.	.	.	5	78	SV-Besch.		
5	7	25	31	15	12	18	3	24	Betriebe	452012 Ihlow	
17	16	.	18	33	24	96	.	17	SV-Besch.		
1	2	25	4	14	2	8	2	8	Betriebe	452013 Juist,Inselgemeinde	
.	.	6	.	.	.	83	.	10	SV-Besch.		
4	11	32	28	20	6	24	9	19	Betriebe	452014 Krummhörn	
.	25	3	46	16	17	203	.	54	SV-Besch.		
-	-	3	2	2	1	1	1	5	Betriebe	452015 Leezdorf	
-	-	SV-Besch.		
1	-	6	5	1	-	-	1	1	Betriebe	452016 Lütetsburg	
.	-	.	.	.	-	-	.	.	SV-Besch.		
2	7	11	8	-	6	17	4	7	Betriebe	452017 Marienhave,Flecken	
.	19	.	26	-	6	131	3	19	SV-Besch.		
18	24	114	90	41	29	101	16	65	Betriebe	452019 Norden,Stadt	
99	389	35	207	410	143	1 725	.	165	SV-Besch.		
9	5	83	21	12	8	32	12	21	Betriebe	452020 Norderney,Stadt	
.	19	34	53	13	33	707	18	110	SV-Besch.		
-	-	1	3	2	1	1	-	2	Betriebe	452021 Osteel	
-	-	-	.	SV-Besch.		

1. Betriebe und sozialversicherungspflichtig Beschäftigte nach Wirtschaftsabschnitten, Statistischen Regionen, kreisfrei

Statistische Region Kreisfreie Stadt Landkreis Gemeinde Land	Merkmal	Insgesamt	davon in								
			B	C	D	E	F	G	H	I	
			Bergbau u. Gewinn- v. Steinen u. Erden	Verarb. Gewerbe	Energie- ver- sorgung	Wasservers; Abw., Abf. u. Bes. v. Um- weltverschm.	Bau- gewerbe	Handel; Instand- halt. u. Rep. v. Kfz	Verkehr und Lagerei	Gast- gewerbe	
Anzahl											
452022 Rechtsupweg	Betriebe	51	-	4	-	-	-	10	9	2	4
	SV-Besch.	130	-	.	-	-	-	56	30	.	.
452023 Südbrookmerland	Betriebe	456	-	18	8	2	69	126	15	37	
	SV-Besch.	1 896	-	212	.	.	334	497	27	40	
452024 Upgant-Schott	Betriebe	81	-	6	2	-	12	24	2	4	
	SV-Besch.	242	-	20	.	-	46	108	.	.	
452025 Wiesmoor,Stadt	Betriebe	574	3	36	2	2	87	148	20	34	
	SV-Besch.	2 906	.	363	.	.	853	815	91	55	
452026 Wirdum	Betriebe	24	-	2	9	-	1	5	2	1	
	SV-Besch.	22	-	.	.	-	
452027 Dornum	Betriebe	220	-	10	25	-	18	40	2	57	
	SV-Besch.	371	-	18	.	-	32	107	.	44	
453 Cloppenburg	Betriebe	6 992	23	613	180	33	1 018	1 870	227	391	
	SV-Besch.	41 833	290	15 231	178	190	4 253	7 796	1 577	569	
453001 BarBel	Betriebe	482	1	43	5	2	86	117	21	28	
	SV-Besch.	2 112	.	737	.	.	407	353	25	22	
453002 Bösel	Betriebe	303	2	33	12	3	51	81	12	11	
	SV-Besch.	1 217	.	436	4	.	165	265	94	6	
453003 Cappelrn (Oldenburg)	Betriebe	257	-	22	8	3	30	75	6	12	
	SV-Besch.	1 482	-	660	.	.	397	162	.	3	
453004 Cloppenburg,Stadt	Betriebe	1 623	-	95	13	4	150	492	45	95	
	SV-Besch.	10 878	-	2 667	99	24	430	2 086	468	202	
453005 Emstek	Betriebe	439	1	48	11	3	66	111	21	26	
	SV-Besch.	3 131	.	975	.	.	383	665	337	66	
453006 Essen (Oldenburg)	Betriebe	316	-	38	6	1	40	87	9	15	
	SV-Besch.	3 231	-	2 056	10	.	179	601	3	14	
453007 Friesoythe,Stadt	Betriebe	991	5	84	55	3	169	231	40	49	
	SV-Besch.	5 124	.	1 916	28	.	544	824	177	93	
453008 Garrel	Betriebe	624	-	67	25	4	99	175	15	36	
	SV-Besch.	3 732	-	1 227	.	.	382	1 404	144	67	
453009 Lastrup	Betriebe	324	1	36	7	1	47	87	9	15	
	SV-Besch.	1 997	.	668	.	.	194	298	29	20	
453010 Lindern (Oldenburg)	Betriebe	200	-	26	9	-	32	48	2	10	
	SV-Besch.	719	-	307	.	-	118	141	.	7	
453011 Löningen,Stadt	Betriebe	610	1	48	10	6	87	167	13	49	
	SV-Besch.	3 869	.	1 889	7	19	303	471	70	35	
453012 Molbergen	Betriebe	306	1	27	9	1	42	83	8	19	
	SV-Besch.	1 103	.	126	.	.	393	180	48	15	
453013 Saterland	Betriebe	517	11	46	10	2	119	116	26	26	
	SV-Besch.	3 238	190	1 567	.	.	358	346	113	19	
454 Emsland	Betriebe	12 901	34	1 079	249	53	1 393	3 137	719	921	
	SV-Besch.	92 801	769	30 751	828	569	9 999	15 467	4 798	1 819	
454001 Anderverne	Betriebe	20	-	1	-	-	3	7	2	2	
	SV-Besch.	59	-	.	-	-	.	9	.	.	
454002 Bawinkel	Betriebe	114	-	14	2	2	12	31	3	8	
	SV-Besch.	423	-	80	.	.	66	136	29	9	
454003 Beesten	Betriebe	56	-	8	1	1	12	17	2	3	
	SV-Besch.	386	-	268	.	.	45	43	.	.	
454004 Bockhorst	Betriebe	31	-	4	-	-	7	8	3	1	
	SV-Besch.	45	-	13	-	-	.	14	.	.	
454005 Börger	Betriebe	124	1	7	2	-	20	32	6	8	
	SV-Besch.	772	.	296	.	-	117	140	.	5	
454006 Breddenberg	Betriebe	23	-	2	1	-	6	4	-	2	
	SV-Besch.	53	-	.	.	-	19	.	-	.	
454007 Dersum	Betriebe	52	-	9	2	-	6	14	1	3	
	SV-Besch.	366	-	267	.	-	26	45	.	.	
454008 Dörpen	Betriebe	251	-	23	17	-	19	61	11	15	
	SV-Besch.	3 108	-	2 000	.	-	86	281	307	24	

en Städten, Landkreisen und Gemeinden in Niedersachsen 2007

den Wirtschaftsabschnitten										Merkmal	Statistische Region Kreisfreie Stadt Landkreis Gemeinde Land
J	K	L	M	N	P	Q	R	S			
Informa- tion u. Kommuni- kation	Erbr. von Finanz- u. Versicher. Dienstl.	Grundst. und Wohnungs- wesen	Erbr. von freiberufl., wissen. u. tech.	Erbr. von sonst. wirtschaftl. Dienstl.	Erziehung und Unterricht	Gesund- heits- u. Sozial- wesen	Kunst, Unter- haltung u. Erholung	Erbr.von sonst. Dienstl.	Anzahl		
-	2	2	2	1	3	5	1	6	Betriebe	452022 Rechtsupweg	
-	9	SV-Besch.		
8	7	29	29	20	19	29	8	32	Betriebe	452023 Südbrookmerland	
7	38	.	26	316	86	105	16	74	SV-Besch.		
1	1	5	7	3	2	4	1	7	Betriebe	452024 Uppgant-Schott	
.	.	.	7	.	.	31	.	.	SV-Besch.		
3	15	60	57	17	5	30	11	44	Betriebe	452025 Wiesmoor,Stadt	
.	41	.	104	275	38	192	8	51	SV-Besch.		
1	-	-	1	-	1	-	-	1	Betriebe	452026 Wirdum	
.	-	-	.	-	.	-	-	.	SV-Besch.		
2	4	17	4	9	3	8	7	14	Betriebe	452027 Dornum	
.	11	9	.	15	.	64	.	34	SV-Besch.		
105	160	660	525	314	150	350	97	276	Betriebe	453 Cloppenburg	
337	911	188	1 505	2 456	1 252	4 089	247	764	SV-Besch.		
4	14	34	31	30	7	29	9	21	Betriebe	453001 Barßel	
.	44	3	73	80	67	230	15	41	SV-Besch.		
6	9	26	17	6	5	15	4	10	Betriebe	453002 Bösel	
4	41	.	45	6	45	63	.	14	SV-Besch.		
3	3	36	16	17	6	6	3	11	Betriebe	453003 Cappeln (Oldenburg)	
.	.	.	22	37	31	53	.	11	SV-Besch.		
36	39	141	177	69	46	118	32	71	Betriebe	453004 Cloppenburg,Stadt	
224	274	112	662	948	586	1 638	147	311	SV-Besch.		
6	10	38	33	22	10	15	4	14	Betriebe	453005 Emstek	
.	55	13	67	146	40	209	.	16	SV-Besch.		
4	12	30	23	17	5	11	5	13	Betriebe	453006 Essen (Oldenburg)	
6	49	.	37	137	.	89	.	21	SV-Besch.		
10	19	89	68	37	22	53	12	45	Betriebe	453007 Friesoythe,Stadt	
23	124	17	227	155	127	727	23	106	SV-Besch.		
9	13	78	30	24	8	16	7	18	Betriebe	453008 Garrel	
58	65	9	50	55	40	99	10	111	SV-Besch.		
2	9	39	23	11	8	11	5	13	Betriebe	453009 Lastrup	
.	41	3	62	392	65	182	.	27	SV-Besch.		
1	5	21	21	10	2	7	-	6	Betriebe	453010 Lindern (Oldenburg)	
.	13	.	30	15	.	26	-	15	SV-Besch.		
12	11	57	44	27	13	36	9	20	Betriebe	453011 Löningen,Stadt	
.	110	13	115	176	96	487	14	54	SV-Besch.		
7	7	32	25	14	8	9	3	11	Betriebe	453012 Molbergen	
.	.	8	57	97	49	76	.	16	SV-Besch.		
5	9	39	17	30	10	24	4	23	Betriebe	453013 Saterland	
3	52	5	58	212	61	210	.	21	SV-Besch.		
261	301	1 333	1 117	493	355	705	211	540	Betriebe	454 Emsland	
654	2 369	374	4 307	4 071	2 649	11 313	286	1 778	SV-Besch.		
-	-	3	1	-	1	-	-	-	Betriebe	454001 Anderverne	
-	-	.	.	-	.	-	-	-	SV-Besch.		
2	2	17	7	2	1	4	3	4	Betriebe	454002 Bawinkel	
.	67	.	7	SV-Besch.		
-	-	4	2	1	2	1	-	2	Betriebe	454003 Beesten	
-	-	-	.	SV-Besch.		
-	-	1	2	1	2	-	-	2	Betriebe	454004 Bockhorst	
-	-	-	-	.	SV-Besch.		
1	6	13	8	4	3	6	2	5	Betriebe	454005 Börger	
.	53	.	8	3	.	45	.	7	SV-Besch.		
-	1	3	1	1	1	-	-	1	Betriebe	454006 Breddenberg	
-	-	-	.	SV-Besch.		
2	1	4	2	2	3	2	-	1	Betriebe	454007 Dersum	
.	-	.	SV-Besch.		
6	9	28	16	11	6	11	6	12	Betriebe	454008 Dörpen	
.	55	5	41	178	25	72	5	18	SV-Besch.		

1. Betriebe und sozialversicherungspflichtig Beschäftigte nach Wirtschaftsabschnitten, Statistischen Regionen, kreisfrei

Statistische Region Kreisfreie Stadt Landkreis Gemeinde Land	Merkmal	Insgesamt	davon in								
			B	C	D	E	F	G	H	I	
			Bergbau u. Gewinn- v. Steinen u. Erden	Verarb. Gewerbe	Energie- ver- sorgung	Wasservers; Abw., Abf. u. Bes. v. Um- weltverschm.	Bau- gewerbe	Handel; Instand- halt. u. Rep. v. Kfz	Verkehr und Lagerei	Gast- gewerbe	
Anzahl											
454009 Dohren	Betriebe	19	-	1	-	-	-	1	4	-	3
	SV-Besch.	35	-	.	-	-	-	.	.	-	.
454010 Emsbüren	Betriebe	341	-	33	7	2	26	88	8	29	
	SV-Besch.	1 795	-	851	.	.	250	269	53	26	
454011 Esterwegen	Betriebe	188	-	17	3	-	48	45	6	9	
	SV-Besch.	552	-	156	.	-	106	92	47	.	
454012 Freren,Stadt	Betriebe	224	-	11	4	-	24	55	12	18	
	SV-Besch.	752	-	223	.	-	94	120	17	25	
454013 Fresenburg	Betriebe	29	-	6	2	-	3	4	2	4	
	SV-Besch.	148	-	70	.	-	
454014 Geeste	Betriebe	343	3	36	6	1	39	96	9	20	
	SV-Besch.	2 466	.	905	.	.	339	624	35	9	
454015 Gersten	Betriebe	37	-	3	1	-	7	3	5	3	
	SV-Besch.	83	-	.	.	-	17	.	.	.	
454016 Groß Berßen	Betriebe	18	-	1	2	-	4	1	2	-	
	SV-Besch.	99	-	.	.	-	66	.	.	-	
454017 Handrup	Betriebe	20	-	3	-	-	3	5	-	2	
	SV-Besch.	119	-	.	-	-	.	.	-	.	
454018 Haren (Ems),Stadt	Betriebe	1 181	4	80	13	1	86	218	306	98	
	SV-Besch.	5 948	.	2 356	.	.	769	654	636	166	
454019 Haselünne,Stadt	Betriebe	457	-	31	7	-	61	114	15	40	
	SV-Besch.	3 089	-	936	.	-	607	431	67	110	
454020 Heede	Betriebe	77	1	4	1	-	17	23	4	6	
	SV-Besch.	225	.	.	.	-	51	43	31	.	
454021 Herzlake	Betriebe	168	1	24	4	1	30	42	4	12	
	SV-Besch.	1 193	.	710	.	.	165	100	.	36	
454022 Hilkenbrook	Betriebe	25	-	2	6	-	6	2	-	1	
	SV-Besch.	346	-	.	.	-	.	.	-	.	
454023 Hüven	Betriebe	22	-	4	-	-	6	4	-	1	
	SV-Besch.	115	-	.	-	-	102	.	-	.	
454024 Klein Berßen	Betriebe	51	-	4	3	-	11	13	3	2	
	SV-Besch.	297	-	.	.	-	80	16	.	.	
454025 Kluse	Betriebe	56	-	6	4	-	8	13	1	2	
	SV-Besch.	407	-	.	.	-	152	62	.	.	
454026 Lähden	Betriebe	170	-	18	5	-	30	36	4	11	
	SV-Besch.	713	-	.	.	-	
454027 Lahn	Betriebe	28	1	2	1	-	5	8	4	2	
	SV-Besch.	74	.	.	.	-	28	.	.	.	
454028 Langen	Betriebe	53	-	2	-	-	5	13	3	3	
	SV-Besch.	96	-	.	-	-	18	30	.	.	
454029 Lathen	Betriebe	230	-	22	2	3	16	73	8	22	
	SV-Besch.	1 632	-	561	.	.	73	448	86	31	
454030 Lehe	Betriebe	30	-	4	1	1	3	7	3	4	
	SV-Besch.	187	-	55	.	.	
454031 Lengerich	Betriebe	151	-	17	3	1	18	40	1	9	
	SV-Besch.	650	-	185	.	.	212	118	.	.	
454032 Lingen (Ems),Stadt	Betriebe	2 260	1	150	20	6	184	557	59	151	
	SV-Besch.	20 382	.	4 029	606	69	1 790	3 814	556	494	
454033 Lorup	Betriebe	137	-	19	8	-	30	35	2	4	
	SV-Besch.	871	-	282	.	-	265	220	.	4	
454034 Lünne	Betriebe	74	-	6	3	1	14	14	2	7	
	SV-Besch.	299	-	92	.	.	52	76	.	.	
454035 Meppen,Stadt	Betriebe	1 538	4	104	23	12	100	386	47	113	
	SV-Besch.	12 312	.	2 509	68	143	790	2 325	1 127	260	
454036 Messingen	Betriebe	41	-	7	-	-	3	13	-	2	
	SV-Besch.	55	-	23	-	-	.	15	-	.	
454037 Neubörger	Betriebe	52	-	5	-	1	7	13	6	3	
	SV-Besch.	200	-	.	-	.	29	12	33	.	

en Städten, Landkreisen und Gemeinden in Niedersachsen 2007

den Wirtschaftsabschnitten										Merkmal	Statistische Region Kreisfreie Stadt Landkreis Gemeinde Land
J	K	L	M	N	P	Q	R	S			
Information u. Kommunikation	Erbr. von Finanz- u. Versicher. Dienstl.	Grundst. und Wohnungswesen	Erbr. von freiberufl., wissen. u. tech. Dienstl.	Erbr. von sonst. wirtschaftl. Dienstl.	Erziehung und Unterricht	Gesundheits- u. Sozialwesen	Kunst, Unterhaltung u. Erholung	Erbr.von sonst. Dienstl.	Anzahl		
-	1	2	2	2	2	-	-	1	Betriebe	454009 Dohren	
-	-	-	.	SV-Besch.		
2	11	45	25	26	5	14	8	12	Betriebe	454010 Emsbüren	
.	69	.	11	38	42	135	13	23	SV-Besch.		
6	3	16	8	3	2	10	1	11	Betriebe	454011 Esterwegen	
.	.	.	7	22	SV-Besch.		
5	6	19	26	9	6	12	3	14	Betriebe	454012 Freren,Stadt	
.	.	.	31	19	62	.	.	18	SV-Besch.		
-	-	3	1	1	2	1	-	-	Betriebe	454013 Fresenburg	
-	-	-	-	SV-Besch.		
10	6	31	25	16	12	15	5	13	Betriebe	454014 Geeste	
.	29	.	17	.	72	100	.	.	SV-Besch.		
-	1	4	1	2	1	1	2	3	Betriebe	454015 Gersten	
-	SV-Besch.		
2	1	4	-	-	-	-	1	-	Betriebe	454016 Groß Berßen	
.	.	.	-	-	-	-	-	-	SV-Besch.		
-	-	-	1	1	3	-	1	1	Betriebe	454017 Handrup	
-	-	-	.	.	.	-	.	.	SV-Besch.		
14	27	127	76	29	15	41	15	31	Betriebe	454018 Haren (Ems),Stadt	
4	86	66	186	577	90	262	21	61	SV-Besch.		
4	13	58	37	13	8	28	6	22	Betriebe	454019 Haselünne,Stadt	
.	86	6	118	.	63	405	.	75	SV-Besch.		
3	1	2	4	1	2	4	1	3	Betriebe	454020 Heede	
.	33	.	.	SV-Besch.		
3	6	10	10	1	2	6	4	8	Betriebe	454021 Herzlake	
.	17	.	16	.	.	23	.	73	SV-Besch.		
-	1	4	2	-	1	-	-	-	Betriebe	454022 Hilkenbrook	
-	.	.	.	-	.	-	-	-	SV-Besch.		
-	-	3	2	1	-	-	1	-	Betriebe	454023 Hüven	
-	-	.	.	.	-	-	.	-	SV-Besch.		
-	3	4	1	1	2	2	-	2	Betriebe	454024 Klein Berßen	
-	-	.	SV-Besch.		
-	1	6	6	2	1	3	2	1	Betriebe	454025 Kluse	
-	.	.	9	SV-Besch.		
7	3	21	9	7	4	10	1	4	Betriebe	454026 Lähden	
.	.	.	.	8	12	128	.	.	SV-Besch.		
-	-	1	-	-	3	-	-	1	Betriebe	454027 Lahn	
-	-	.	-	-	9	-	-	.	SV-Besch.		
1	1	9	7	3	2	-	1	3	Betriebe	454028 Langen	
.	.	.	4	8	.	-	.	.	SV-Besch.		
3	6	20	8	7	6	19	3	12	Betriebe	454029 Lathen	
.	.	.	91	4	22	.	.	24	SV-Besch.		
-	-	2	1	1	1	-	-	2	Betriebe	454030 Lehe	
-	-	-	-	.	SV-Besch.		
4	6	13	8	8	3	7	3	10	Betriebe	454031 Lengerich	
.	30	.	7	7	.	.	.	12	SV-Besch.		
54	56	267	266	85	84	158	48	114	Betriebe	454032 Lingen (Ems),Stadt	
85	622	.	1 853	1 532	756	3 213	100	553	SV-Besch.		
1	3	16	3	4	4	5	-	3	Betriebe	454033 Lorup	
.	17	39	-	.	SV-Besch.		
-	1	4	11	4	2	2	1	2	Betriebe	454034 Lünne	
-	SV-Besch.		
33	38	177	172	56	52	118	32	71	Betriebe	454035 Meppen,Stadt	
76	430	69	787	470	426	2 408	.	252	SV-Besch.		
-	1	6	5	1	1	-	1	1	Betriebe	454036 Messingen	
-	-	.	.	SV-Besch.		
1	2	3	5	1	2	1	1	1	Betriebe	454037 Neubörger	
.	SV-Besch.		

1. Betriebe und sozialversicherungspflichtig Beschäftigte nach Wirtschaftsabschnitten, Statistischen Regionen, kreisfrei

Statistische Region Kreisfreie Stadt Landkreis Gemeinde Land	Merkmal	Insgesamt	davon in							
			B Bergbau u. Gewinn. v. Steinen u. Erden	C Verarb. Gewerbe	D Energie- ver- sorgung	E Wasservers; Abw., Abf. u. Bes. v. Um- weltverschm.	F Bau- gewerbe	G Handel; Instand- halt. u. Rep. v. Kfz	H Verkehr und Lagerei	I Gast- gewerbe
			Anzahl							
454038 Neulehe	Betriebe	32	1	3	-	1	5	8	3	2
	SV-Besch.	105	.	.	-	.	.	22	.	.
454039 Niederlangen	Betriebe	47	-	6	1	2	6	8	4	4
	SV-Besch.	183	-	40	.	.	46	61	.	.
454040 Oberlangen	Betriebe	24	-	3	-	-	2	4	1	4
	SV-Besch.	51	-	.	-	-
454041 Papenburg,Stadt	Betriebe	1 615	2	114	13	5	190	407	66	128
	SV-Besch.	14 547	.	5 098	42	93	1 665	2 133	734	334
454042 Rastdorf	Betriebe	46	-	8	8	1	8	6	2	1
	SV-Besch.	124	-	.	.	.	62	.	.	.
454043 Renkenberge	Betriebe	12	-	-	1	-	4	3	-	1
	SV-Besch.	13	-	-	.	-	.	.	-	.
454044 Rhede (Ems)	Betriebe	151	-	12	6	3	21	39	7	11
	SV-Besch.	797	-	149	.	24	245	189	51	6
454045 Salzbergen	Betriebe	287	-	36	11	2	23	75	12	23
	SV-Besch.	3 272	-	2 243	.	.	56	334	94	76
454046 Schapen	Betriebe	97	-	9	-	1	14	23	5	2
	SV-Besch.	400	-	75	-	.	71	110	60	.
454047 Sögel	Betriebe	332	-	25	8	1	24	93	10	25
	SV-Besch.	1 745	-	322	.	.	74	394	85	32
454048 Spahnharrenstätte	Betriebe	54	1	4	-	-	14	9	8	1
	SV-Besch.	133	.	9	-	-	70	7	25	.
454049 Spelle	Betriebe	267	1	22	3	-	26	66	11	21
	SV-Besch.	3 463	.	2 070	.	-	148	367	.	39
454050 Stavern	Betriebe	30	-	3	3	-	6	6	1	5
	SV-Besch.	59	-	.	.	-	29	9	.	.
454051 Surwold	Betriebe	143	1	21	3	-	17	36	8	5
	SV-Besch.	1 129	.	374	.	-	111	84	.	.
454052 Sustrum	Betriebe	30	-	1	3	-	7	7	-	3
	SV-Besch.	44	-	.	.	-	24	14	-	.
454053 Thuine	Betriebe	61	-	6	-	-	10	12	2	3
	SV-Besch.	714	-	.	-	-	135	52	.	.
454054 Twist	Betriebe	312	12	31	23	1	36	63	14	21
	SV-Besch.	1 900	.	940	.	.	125	407	107	28
454055 Vrees	Betriebe	79	-	12	6	-	23	10	2	4
	SV-Besch.	266	-	63	.	-	127	27	.	.
454056 Walchum	Betriebe	42	-	4	2	-	7	8	2	3
	SV-Besch.	83	-	23	.	-	8	.	.	.
454057 Werlte	Betriebe	479	-	60	-	3	59	135	14	25
	SV-Besch.	3 063	-	1 511	-	.	233	613	26	12
454058 Werpeloh	Betriebe	33	-	6	3	-	4	10	1	2
	SV-Besch.	238	-	.	.	-	41	38	.	.
454059 Wettrup	Betriebe	12	-	1	-	-	4	2	1	1
	SV-Besch.	11	-	.	-	-
454060 Wipplingen	Betriebe	25	-	2	1	-	3	8	1	3
	SV-Besch.	109	-	.	.	-
455 Friesland	Betriebe	4 159	5	244	68	17	385	1 067	113	501
	SV-Besch.	20 836	28	4 697	113	289	1 442	3 619	1 050	961
455007 Jever,Stadt	Betriebe	687	1	44	21	1	39	183	7	53
	SV-Besch.	2 904	.	466	26	.	249	711	40	110
455014 Sande	Betriebe	285	-	29	2	3	24	72	13	23
	SV-Besch.	2 440	-	594	.	14	95	399	131	27
455015 Schortens,Stadt	Betriebe	669	-	31	9	2	63	173	26	44
	SV-Besch.	3 644	-	239	.	.	175	480	318	75
455020 Wangerland	Betriebe	494	1	14	20	5	44	99	8	124
	SV-Besch.	1 255	.	30	.	238	129	173	62	236
455021 Wangerooge,Nordseebad	Betriebe	211	-	5	-	1	13	26	9	103
	SV-Besch.	425	-	6	-	.	38	50	52	159

en Städten, Landkreisen und Gemeinden in Niedersachsen 2007

den Wirtschaftsabschnitten										Merkmal	Statistische Region Kreisfreie Stadt Landkreis Gemeinde Land
J	K	L	M	N	P	Q	R	S			
Information u. Kommunikation	Erbr. von Finanz- u. Versicher. Dienstl.	Grundst. und Wohnungswesen	Erbr. von freiberufl., wissen. u. tech. Dienstl.	Erbr. von sonst. wirtschaftl. Dienstl.	Erziehung und Unterricht	Gesundheits- u. Sozialwesen	Kunst, Unterhaltung u. Erholung	Erbr.von sonst. Dienstl.	Anzahl		
-	1	5	2	-	1	-	-	-	-	Betriebe	454038 Neulehe
-	-	-	-	-	-	-	-	-	-	SV-Besch.	
1	-	3	3	4	4	-	-	-	1	Betriebe	454039 Niederlangen
-	-	-	-	-	-	-	-	-	-	SV-Besch.	
1	-	2	-	4	1	-	-	1	1	Betriebe	454040 Oberlangen
-	-	-	-	-	-	-	-	-	-	SV-Besch.	
49	33	146	149	69	36	113	24	71	71	Betriebe	454041 Papenburg,Stadt
98	298	122	547	513	352	2 140	-	315	315	SV-Besch.	
2	-	3	4	1	1	-	-	-	1	Betriebe	454042 Rastdorf
-	-	-	-	-	-	-	-	-	-	SV-Besch.	
-	-	-	-	-	2	1	-	-	-	Betriebe	454043 Renkenberge
-	-	-	-	-	-	-	-	-	-	SV-Besch.	
1	2	16	8	7	5	7	3	3	3	Betriebe	454044 Rhede (Ems)
-	-	5	18	17	19	59	-	-	-	SV-Besch.	
6	3	23	25	13	7	12	6	10	10	Betriebe	454045 Salzbergen
-	-	-	196	34	33	77	-	65	65	SV-Besch.	
6	1	12	8	4	4	4	3	3	3	Betriebe	454046 Schapen
-	-	-	-	-	-	-	-	-	-	SV-Besch.	
5	10	31	29	9	10	28	8	16	16	Betriebe	454047 Sögel
-	33	4	76	41	136	473	14	37	37	SV-Besch.	
2	2	5	1	1	1	1	1	3	3	Betriebe	454048 Spahnharrenstätte
-	-	-	-	-	-	-	-	-	-	SV-Besch.	
3	9	32	26	14	7	14	2	10	10	Betriebe	454049 Spelle
-	-	-	55	98	25	112	-	26	26	SV-Besch.	
1	-	3	-	1	1	-	-	-	-	Betriebe	454050 Stavern
-	-	-	-	-	-	-	-	-	-	SV-Besch.	
3	6	6	10	12	3	7	1	4	4	Betriebe	454051 Surwold
-	12	-	16	23	6	-	-	10	10	SV-Besch.	
-	1	3	2	1	1	-	-	1	1	Betriebe	454052 Sustrum
-	-	-	-	-	-	-	-	-	-	SV-Besch.	
-	-	5	4	2	7	7	-	3	3	Betriebe	454053 Thuine
-	-	-	-	-	91	350	-	-	-	SV-Besch.	
2	8	19	30	18	6	13	1	14	14	Betriebe	454054 Twist
-	36	-	41	25	59	83	-	22	22	SV-Besch.	
1	1	11	5	1	2	-	-	1	1	Betriebe	454055 Vrees
-	-	-	-	-	-	-	-	-	-	SV-Besch.	
1	-	5	3	1	1	1	-	4	4	Betriebe	454056 Walchum
-	-	-	-	-	-	-	-	-	-	SV-Besch.	
12	7	50	44	19	6	16	7	22	22	Betriebe	454057 Werlte
9	66	-	91	165	38	126	-	51	51	SV-Besch.	
-	-	1	2	3	1	-	-	-	-	Betriebe	454058 Werpeloh
-	-	-	-	16	-	-	-	-	-	SV-Besch.	
-	-	2	-	-	-	-	1	-	-	Betriebe	454059 Wettrup
-	-	-	-	-	-	-	-	-	-	SV-Besch.	
1	-	-	1	2	1	-	1	1	1	Betriebe	454060 Wippingen
-	-	-	-	-	-	-	-	-	-	SV-Besch.	
98	91	331	365	148	78	307	78	263	263	Betriebe	455 Friesland
311	794	77	769	1 962	448	3 702	103	471	471	SV-Besch.	
14	15	65	72	19	13	71	18	51	51	Betriebe	455007 Jever,Stadt
105	210	-	106	46	140	533	25	118	118	SV-Besch.	
4	8	25	15	11	5	29	8	14	14	Betriebe	455014 Sande
-	31	5	24	88	10	974	-	30	30	SV-Besch.	
26	18	44	66	32	15	53	14	53	53	Betriebe	455015 Schortens,Stadt
107	61	-	101	1 540	75	334	9	118	118	SV-Besch.	
7	8	49	32	15	11	22	4	31	31	Betriebe	455020 Wangerland
-	34	5	40	11	13	231	8	33	33	SV-Besch.	
-	2	23	3	8	2	7	1	8	8	Betriebe	455021 Wangerooge,Nordseebad
-	-	13	-	6	-	69	-	13	13	SV-Besch.	

1. Betriebe und sozialversicherungspflichtig Beschäftigte nach Wirtschaftsabschnitten, Statistischen Regionen, kreisfrei

Statistische Region Kreisfreie Stadt Landkreis Gemeinde Land	Merkmal	Insgesamt	davon in							I Gast- gewerbe
			B Bergbau u. Gewinn. v. Steinen u. Erden	C Verarb. Gewerbe	D Energie- ver- sorgung	E Wasservers; Abw., Abf. u. Bes. v. Um- weltverschm.	F Bau- gewerbe	G Handel; Instand- halt. u. Rep. v. Kfz	H Verkehr und Lagererei	
			Anzahl							
455025 Bockhorn	Betriebe	311	2	32	1	1	41	101	9	21
	SV-Besch.	1 070	.	265	.	.	132	268	55	25
455026 Varel,Stadt	Betriebe	1 106	1	63	14	4	101	294	25	99
	SV-Besch.	7 620	.	2 906	.	.	503	1 044	233	308
455027 Zetel	Betriebe	396	-	26	1	-	60	119	16	34
	SV-Besch.	1 478	-	191	.	-	121	494	159	21
456 Grafschaft Bentheim	Betriebe	5 456	20	435	37	20	568	1 602	148	417
	SV-Besch.	34 186	716	9 238	228	214	3 309	6 433	1 439	832
456001 Bad Bentheim,Stadt	Betriebe	747	5	52	2	1	69	239	16	68
	SV-Besch.	4 506	.	1 143	.	.	256	659	122	191
456002 Emlichheim	Betriebe	252	1	21	3	2	22	77	5	18
	SV-Besch.	1 898	.	648	.	.	193	282	63	18
456003 Engden	Betriebe	10	-	2	-	-	4	1	1	1
	SV-Besch.	.	-	.	-	-
456004 Esche	Betriebe	15	-	1	2	-	4	3	-	1
	SV-Besch.	36	-	.	.	-	27	.	-	.
456005 Georgsdorf	Betriebe	42	3	2	-	-	7	11	2	3
	SV-Besch.	118	.	.	-	-	.	10	.	.
456006 Getelo	Betriebe	6	-	-	-	-	-	-	-	1
	SV-Besch.	.	-	-	-	-	-	-	-	.
456007 Gölenkamp	Betriebe	8	-	-	-	-	1	3	-	-
	SV-Besch.	.	-	-	-	-	.	.	-	-
456008 Halle	Betriebe	18	-	-	-	-	2	5	1	3
	SV-Besch.	36	-	-	-	-	.	.	.	6
456009 Hoogstede	Betriebe	78	1	14	-	-	8	27	1	5
	SV-Besch.	368	.	82	-	-	39	46	.	.
456010 Isterberg	Betriebe	29	-	4	-	-	1	11	3	1
	SV-Besch.	52	-	.	-	-	.	22	.	.
456011 Itterbeck	Betriebe	81	3	6	2	1	10	26	4	4
	SV-Besch.	382	17	.	.	.	57	109	28	6
456012 Laar	Betriebe	39	-	4	-	2	6	9	1	6
	SV-Besch.	224	-	155	-	.	15	16	.	.
456013 Lage	Betriebe	33	-	3	-	-	4	7	2	7
	SV-Besch.	26	-	.	-	-
456014 Neuenhaus,Stadt	Betriebe	340	-	32	4	1	42	99	6	23
	SV-Besch.	2 575	-	1 292	.	.	386	395	54	20
456015 Nordhorn,Stadt	Betriebe	2 407	2	159	10	6	220	691	60	165
	SV-Besch.	15 989	.	2 588	.	27	1 288	3 346	861	391
456016 Ohne	Betriebe	29	-	3	-	-	5	10	3	4
	SV-Besch.	42	-	.	-	-	26	7	.	.
456017 Osterwald	Betriebe	43	1	7	1	-	7	4	1	1
	SV-Besch.	271	.	22	.	-	39	11	.	.
456018 Quendorf	Betriebe	6	-	1	-	-	-	-	-	1
	SV-Besch.	.	-	.	-	-	-	-	-	.
456019 Ringe	Betriebe	50	-	8	2	1	8	15	1	3
	SV-Besch.	581	-	320	.	.	180	48	.	.
456020 Samern	Betriebe	16	-	-	-	-	3	5	1	2
	SV-Besch.	29	-	-	-	-
456021 Schüttorf,Stadt	Betriebe	469	-	51	4	3	46	137	21	40
	SV-Besch.	3 683	-	1 803	.	44	130	637	173	64
456022 Suddendorf	Betriebe	23	-	1	-	-	1	5	5	2
	SV-Besch.	54	-	.	-	-
456023 Uelsen	Betriebe	247	2	19	-	1	24	81	7	22
	SV-Besch.	1 021	.	146	-	.	229	285	.	49
456024 Wielen	Betriebe	20	1	1	3	-	2	6	-	2
	SV-Besch.	26	.	.	.	-	.	.	-	.
456025 Wietmarschen	Betriebe	397	1	35	4	1	68	116	7	30
	SV-Besch.	1 887	.	612	.	.	374	479	15	34

en Städten, Landkreisen und Gemeinden in Niedersachsen 2007

den Wirtschaftsabschnitten										Merkmal	Statistische Region Kreisfreie Stadt Landkreis Gemeinde Land
J	K	L	M	N	P	Q	R	S			
Information u. Kommunikation	Erbr. von Finanz- u. Versicher. Dienstl.	Grundst. und Wohnungswesen	Erbr. von freiberufl., wissen. u. tech. Dienstl.	Erbr. von sonst. wirtschaftl. Dienstl.	Erziehung und Unterricht	Gesundheits- u. Sozialwesen	Kunst, Unterhaltung u. Erholung	Erbr.von sonst. Dienstl.	Anzahl		
5	8	13	19	9	5	22	8	14	Betriebe	455025 Bockhorn	
.	.	5	.	17	43	158	.	5	SV-Besch.		
33	20	96	127	41	25	82	15	66	Betriebe	455026 Varel,Stadt	
79	408	26	336	225	149	1 143	9	128	SV-Besch.		
9	12	16	31	13	2	21	10	26	Betriebe	455027 Zetel	
3	26	.	133	29	.	260	.	26	SV-Besch.		
78	123	515	435	235	138	332	107	246	Betriebe	456 Grafenschaft Bentheim	
374	1 051	145	1 048	2 799	845	4 546	190	779	SV-Besch.		
4	16	78	59	26	16	42	22	32	Betriebe	456001 Bad Bentheim,Stadt	
.	120	17	148	190	111	930	21	63	SV-Besch.		
3	9	23	13	10	7	21	5	12	Betriebe	456002 Emlichheim	
.	.	.	86	86	58	311	.	39	SV-Besch.		
-	-	1	-	-	-	-	-	-	Betriebe	456003 Engden	
-	-	.	-	-	-	-	-	-	SV-Besch.		
-	-	1	-	-	-	1	1	1	Betriebe	456004 Esche	
-	-	.	-	-	-	.	.	.	SV-Besch.		
-	-	4	3	4	3	-	-	-	Betriebe	456005 Georgsdorf	
-	-	-	-	-	SV-Besch.		
-	-	2	1	-	-	1	-	1	Betriebe	456006 Getelo	
-	-	.	.	-	-	.	-	.	SV-Besch.		
-	-	-	2	-	1	-	-	1	Betriebe	456007 Gölenkamp	
-	-	-	.	-	.	-	-	.	SV-Besch.		
-	-	3	2	1	-	1	-	-	Betriebe	456008 Halle	
-	-	.	.	.	-	.	-	-	SV-Besch.		
1	1	4	3	3	1	3	1	5	Betriebe	456009 Hoogstede	
.	9	SV-Besch.		
-	1	2	1	3	1	1	-	-	Betriebe	456010 Isterberg	
-	-	-	SV-Besch.		
-	3	9	5	2	-	1	-	5	Betriebe	456011 Itterbeck	
-	-	.	-	13	SV-Besch.		
-	-	4	1	2	1	-	1	2	Betriebe	456012 Laar	
-	-	-	-	.	SV-Besch.		
1	1	2	3	2	-	-	-	1	Betriebe	456013 Lage	
.	-	-	-	.	SV-Besch.		
7	7	21	31	10	8	25	6	18	Betriebe	456014 Neuenhaus,Stadt	
.	.	.	58	9	37	.	.	36	SV-Besch.		
52	59	254	217	106	58	178	51	119	Betriebe	456015 Nordhorn,Stadt	
343	629	100	568	1 838	410	2 807	143	495	SV-Besch.		
-	-	2	1	-	-	1	-	-	Betriebe	456016 Ohne	
-	-	.	.	-	-	.	-	-	SV-Besch.		
-	-	8	2	5	4	1	-	1	Betriebe	456017 Osterwald	
-	-	13	.	43	.	.	-	.	SV-Besch.		
-	-	2	1	-	-	-	1	-	Betriebe	456018 Quendorf	
-	-	.	.	-	-	-	-	-	SV-Besch.		
-	-	2	-	4	3	1	1	1	Betriebe	456019 Ringe	
-	-	.	-	SV-Besch.		
-	-	-	1	1	1	-	1	1	Betriebe	456020 Samern	
-	-	-	.	.	.	-	.	.	SV-Besch.		
4	9	35	35	25	9	21	9	20	Betriebe	456021 Schüttorf,Stadt	
.	.	.	72	483	49	.	12	.	SV-Besch.		
1	-	1	2	1	1	-	2	1	Betriebe	456022 Suddendorf	
.	-	-	.	.	SV-Besch.		
-	7	21	18	10	8	13	3	11	Betriebe	456023 Uelsen	
-	16	.	54	.	50	92	.	23	SV-Besch.		
-	-	-	2	1	1	-	-	1	Betriebe	456024 Wielen	
-	-	-	.	.	.	-	-	.	SV-Besch.		
4	9	32	28	16	14	20	3	9	Betriebe	456025 Wietmarschen	
.	41	.	24	55	67	121	.	20	SV-Besch.		

1. Betriebe und sozialversicherungspflichtig Beschäftigte nach Wirtschaftsabschnitten, Statistischen Regionen, kreisfrei

Statistische Region Kreisfreie Stadt Landkreis Gemeinde Land	Merkmal	Insgesamt	davon in								
			B Bergbau u. Gewinn. v. Steinen u. Erden	C Verarb. Gewerbe	D Energie- ver- sorgung	E Wasservers; Abw., Abf. u. Bes. v. Um- weltverschm.	F Bau- gewerbe	G Handel; Instand- halt. u. Rep. v. Kfz	H Verkehr und Lagererei	I Gast- gewerbe	
			Anzahl								
456026 Wilsum	Betriebe	51	-	9	-	-	1	4	14	-	4
	SV-Besch.	361	-	246	-	-	-	25	23	-	-
457 Leer	Betriebe	6 645	12	447	150	26	647	1 559	572	667	
	SV-Besch.	31 404	53	5 179	187	275	2 692	6 894	2 505	981	
457002 Borkum,Stadt	Betriebe	647	-	13	2	2	34	113	25	319	
	SV-Besch.	1 693	-	54	.	.	113	220	79	441	
457003 Brinkum	Betriebe	21	-	2	-	-	2	8	1	1	
	SV-Besch.	214	-	.	-	-	
457006 Detern,Flecken	Betriebe	70	-	4	1	-	12	18	4	10	
	SV-Besch.	228	-	.	.	-	.	101	.	6	
457008 Filsum	Betriebe	77	-	7	-	-	15	22	3	2	
	SV-Besch.	301	-	54	-	-	78	55	.	.	
457009 Firrel	Betriebe	29	-	5	1	-	8	5	-	-	
	SV-Besch.	133	-	73	.	-	15	39	-	-	
457010 Hesel	Betriebe	173	-	12	1	1	28	49	8	11	
	SV-Besch.	814	-	110	.	.	133	304	.	20	
457011 Holtland	Betriebe	66	-	3	2	1	5	23	2	4	
	SV-Besch.	131	-	.	.	.	12	22	.	8	
457012 Jemgum	Betriebe	138	-	16	6	-	19	26	8	9	
	SV-Besch.	329	-	88	.	-	61	75	.	.	
457013 Leer (Ostfriesland),Stadt	Betriebe	2 174	3	115	76	8	96	456	361	127	
	SV-Besch.	14 719	10	2 042	126	73	648	3 196	1 431	325	
457014 Moormerland	Betriebe	640	3	50	14	1	83	156	49	36	
	SV-Besch.	2 392	-	478	.	.	246	382	197	37	
457015 Neukamperfehn	Betriebe	41	-	6	-	1	11	6	-	1	
	SV-Besch.	.	-	18	-	.	16	.	-	.	
457016 Nortmoor	Betriebe	58	-	4	1	-	8	15	5	-	
	SV-Besch.	459	-	.	.	-	.	277	86	-	
457017 Ostrhauderfehn	Betriebe	365	1	32	-	-	56	101	14	22	
	SV-Besch.	1 630	.	196	-	-	271	393	45	27	
457018 Rhauderfehn	Betriebe	604	3	44	3	4	90	165	22	32	
	SV-Besch.	2 302	.	486	.	.	282	532	148	30	
457019 Schwerinsdorf	Betriebe	9	-	1	-	-	2	4	-	1	
	SV-Besch.	.	-	.	-	-	.	.	-	.	
457020 Uplengen	Betriebe	421	1	29	4	-	42	126	23	19	
	SV-Besch.	1 831	.	322	.	-	234	394	190	23	
457021 Weener,Stadt	Betriebe	408	-	37	11	2	37	107	17	27	
	SV-Besch.	1 997	-	844	.	.	140	315	74	22	
457022 Westoverledingen	Betriebe	469	-	48	3	5	72	109	22	27	
	SV-Besch.	1 428	-	293	.	114	267	232	44	13	
457024 Bunde	Betriebe	235	1	19	25	1	27	50	8	19	
	SV-Besch.	731	.	88	.	.	128	145	41	26	
458 Oldenburg	Betriebe	5 662	14	412	92	18	618	1 453	220	338	
	SV-Besch.	25 234	104	7 159	21	204	2 302	4 852	1 618	795	
458001 Beckeln	Betriebe	34	-	3	2	-	1	8	1	3	
	SV-Besch.	59	-	.	.	-	.	6	.	.	
458002 Colnrade	Betriebe	25	-	3	-	-	6	6	2	1	
	SV-Besch.	57	-	.	-	-	15	26	.	.	
458003 Dötlingen	Betriebe	292	2	17	9	-	35	65	11	20	
	SV-Besch.	1 288	.	77	.	-	127	171	24	141	
458004 Düsen	Betriebe	28	-	3	-	-	3	8	-	3	
	SV-Besch.	111	-	.	-	-	.	.	-	.	
458005 Ganderkesee	Betriebe	1 339	1	106	17	4	144	358	53	72	
	SV-Besch.	6 089	.	1 901	.	55	646	1 133	291	180	
458006 Groß Ippener	Betriebe	87	-	12	-	1	4	34	12	2	
	SV-Besch.	541	-	63	-	.	.	122	135	.	
458007 Großenkneten	Betriebe	502	2	33	15	1	61	123	24	38	
	SV-Besch.	2 435	.	830	.	.	152	482	214	70	

en Städten, Landkreisen und Gemeinden in Niedersachsen 2007

den Wirtschaftsabschnitten										Merkmal	Statistische Region Kreisfreie Stadt Landkreis Gemeinde Land
J	K	L	M	N	P	Q	R	S			
Information u. Kommunikation	Erbr. von Finanz- u. Versicher. Dienstl.	Grundst. und Wohnungswesen	Erbr. von freiberufl., wissen. u. tech. Dienstl.	Erbr. von sonst. wirtschaftl. Dienstl.	Erziehung und Unterricht	Gesundheits- u. Sozialwesen	Kunst, Unterhaltung u. Erholung	Erbr.von sonst. Dienstl.	Anzahl		
1	1	4	4	3	1	1	-	4	4	Betriebe	456026 Wilsum
.	7	7	SV-Besch.	
123	169	468	542	285	134	395	119	330	330	Betriebe	457 Leer
750	1 406	271	1 401	2 285	707	4 701	136	981	981	SV-Besch.	
7	4	39	11	21	6	21	7	23	23	Betriebe	457002 Borkum,Stadt
11	23	4	19	49	.	627	12	21	21	SV-Besch.	
-	-	3	2	1	-	1	-	-	-	Betriebe	457003 Brinkum
-	-	.	.	.	-	.	-	-	-	SV-Besch.	
-	1	1	4	1	1	6	1	6	6	Betriebe	457006 Detern,Flecken
-	SV-Besch.	
1	3	5	3	5	2	1	4	4	4	Betriebe	457008 Filsum
.	.	.	.	15	SV-Besch.	
-	1	4	1	-	1	-	1	2	2	Betriebe	457009 Firrel
-	.	.	.	-	.	-	.	.	.	SV-Besch.	
3	6	14	11	8	2	10	3	6	6	Betriebe	457010 Hesel
.	11	19	28	.	.	90	.	5	5	SV-Besch.	
-	2	3	10	2	1	3	-	5	5	Betriebe	457011 Holtland
-	.	.	15	.	.	.	-	.	.	SV-Besch.	
1	5	14	7	8	3	8	2	6	6	Betriebe	457012 Jemgum
.	11	.	.	13	12	19	.	7	7	SV-Besch.	
58	49	167	244	88	47	156	36	87	87	Betriebe	457013 Leer (Ostfriesland),Stadt
583	577	198	854	1 395	313	2 390	65	493	493	SV-Besch.	
11	20	40	47	32	13	34	12	39	39	Betriebe	457014 Moormerland
55	155	.	99	202	119	301	15	80	80	SV-Besch.	
1	1	-	2	1	1	-	6	4	4	Betriebe	457015 Neukamperfehn
.	.	-	.	.	.	-	.	.	.	SV-Besch.	
3	2	4	10	3	1	-	1	1	1	Betriebe	457016 Nortmoor
.	.	.	10	.	.	-	.	.	.	SV-Besch.	
3	11	32	23	17	8	20	5	20	20	Betriebe	457017 Ostrhauderfehn
.	58	.	28	396	36	135	.	37	37	SV-Besch.	
11	15	40	53	21	18	36	10	37	37	Betriebe	457018 Rhauderfehn
28	125	13	120	33	44	306	9	79	79	SV-Besch.	
-	-	-	1	-	-	-	-	-	-	Betriebe	457019 Schwerinsdorf
-	-	-	.	-	-	-	-	-	-	SV-Besch.	
6	13	34	37	24	9	27	9	18	18	Betriebe	457020 Uplengen
.	.	9	70	46	19	205	3	35	35	SV-Besch.	
7	14	27	29	14	8	30	11	30	30	Betriebe	457021 Weener,Stadt
.	48	.	59	19	25	248	19	103	103	SV-Besch.	
5	11	32	35	29	6	27	7	31	31	Betriebe	457022 Westoverledingen
.	76	4	64	31	73	147	.	68	68	SV-Besch.	
6	11	9	12	10	7	15	4	11	11	Betriebe	457024 Bunde
.	29	.	.	34	30	153	.	18	18	SV-Besch.	
124	109	522	653	277	120	315	127	250	250	Betriebe	458 Oldenburg
110	596	138	990	1 321	1 006	3 137	115	766	766	SV-Besch.	
-	1	5	4	3	-	2	-	1	1	Betriebe	458001 Beckeln
-	-	.	-	.	.	SV-Besch.	
-	3	-	2	-	-	-	-	2	2	Betriebe	458002 Colrade
-	4	-	.	-	-	-	-	.	.	SV-Besch.	
5	3	23	41	18	6	15	7	15	15	Betriebe	458003 Dötlingen
.	.	.	31	256	91	252	.	51	51	SV-Besch.	
-	-	1	5	2	1	-	-	2	2	Betriebe	458004 Düsen
-	-	-	-	.	.	SV-Besch.	
29	29	145	137	68	27	84	20	45	45	Betriebe	458005 Ganderkesee
12	91	73	236	286	286	775	5	119	119	SV-Besch.	
-	1	7	8	4	-	-	-	2	2	Betriebe	458006 Groß Ippener
-	.	.	13	.	-	-	-	.	.	SV-Besch.	
15	8	36	40	23	17	29	14	23	23	Betriebe	458007 Großenkneten
28	47	8	64	28	147	242	.	109	109	SV-Besch.	

1. Betriebe und sozialversicherungspflichtig Beschäftigte nach Wirtschaftsabschnitten, Statistischen Regionen, kreisfrei

Statistische Region Kreisfreie Stadt Landkreis Gemeinde Land	Merkmal	Insgesamt	davon in							
			B Bergbau u. Gewinn. v. Steinen u. Erden	C Verarb. Gewerbe	D Energie- ver- sorgung	E Wasservers; Abw., Abf. u. Bes. v. Um- weltverschm.	F Bau- gewerbe	G Handel; Instand- halt. u. Rep. v. Kfz	H Verkehr und Lagerei	I Gast- gewerbe
			Anzahl							
458008 Harpstedt,Flecken	Betriebe	277	-	21	2	-	31	78	10	13
	SV-Besch.	920	-	57	.	-	92	220	253	24
458009 Hatten	Betriebe	573	-	35	5	1	68	134	21	33
	SV-Besch.	1 725	-	218	.	.	170	317	72	64
458010 Hude (Oldenburg)	Betriebe	658	2	49	8	2	79	166	27	45
	SV-Besch.	2 934	.	1 230	.	.	264	480	145	75
458011 Kirchseelte	Betriebe	43	-	-	1	-	9	11	4	3
	SV-Besch.	117	-	-	.	-	26	27	.	.
458012 Prinzhöfte	Betriebe	35	-	1	8	-	3	5	-	1
	SV-Besch.	135	-	.	.	-	8	.	-	.
458013 Wardenburg	Betriebe	737	4	62	13	5	90	186	28	43
	SV-Besch.	2 632	23	822	5	16	368	528	171	86
458014 Wildeshausen,Stadt	Betriebe	1 008	3	63	10	4	83	263	27	61
	SV-Besch.	6 183	.	1 760	.	87	431	1 324	310	115
458015 Winkelsett	Betriebe	24	-	4	2	-	1	8	-	-
	SV-Besch.	8	-	.	.	-	.	.	-	-
459 Osnabrück	Betriebe	14 149	20	1 302	121	66	1 476	3 563	560	988
	SV-Besch.	91 780	145	32 557	313	870	7 537	16 415	5 020	1 706
459001 Alfhausen	Betriebe	125	-	13	1	-	18	28	6	9
	SV-Besch.	598	-	177	.	-	51	120	69	.
459002 Ankum	Betriebe	394	-	20	13	-	41	113	20	28
	SV-Besch.	1 537	-	99	.	-	187	456	92	41
459003 Bad Essen	Betriebe	649	-	60	14	2	61	156	33	40
	SV-Besch.	4 954	-	2 506	.	.	207	674	307	114
459004 Bad Iburg,Stadt	Betriebe	525	-	39	2	2	36	130	5	51
	SV-Besch.	2 419	-	983	.	.	136	282	42	104
459005 Bad Laer	Betriebe	391	1	43	1	2	34	101	16	36
	SV-Besch.	4 601	.	871	.	.	144	764	97	68
459006 Bad Rothenfelde	Betriebe	415	-	16	4	1	21	97	7	65
	SV-Besch.	2 588	-	49	.	.	51	408	23	203
459007 Badbergen	Betriebe	155	-	14	2	-	20	38	5	12
	SV-Besch.	1 074	-	473	.	-	59	93	.	14
459008 Belm	Betriebe	428	-	37	2	3	39	123	20	18
	SV-Besch.	2 300	-	976	.	11	127	598	104	25
459009 Berge	Betriebe	121	-	12	-	-	17	28	2	12
	SV-Besch.	397	-	111	-	-	69	56	.	.
459010 Bersenbrück,Stadt	Betriebe	359	1	31	7	1	42	83	10	26
	SV-Besch.	2 942	.	922	25	.	241	431	62	29
459011 Bippen	Betriebe	105	-	15	1	-	18	28	4	6
	SV-Besch.	418	-	246	.	-	61	49	.	.
459012 Bissendorf	Betriebe	542	1	51	5	5	50	124	18	37
	SV-Besch.	2 493	.	678	.	11	221	498	69	68
459013 Bohmte	Betriebe	448	1	44	2	6	58	106	12	28
	SV-Besch.	2 334	.	781	.	20	359	364	78	42
459014 Bramsche,Stadt	Betriebe	1 156	2	91	8	11	105	284	53	92
	SV-Besch.	8 406	.	2 956	.	220	683	1 175	834	165
459015 Dissen am Teutob. Wald,Stadt	Betriebe	403	-	53	-	2	38	98	23	25
	SV-Besch.	5 136	-	2 563	-	.	185	899	415	31
459016 Eggermühlen	Betriebe	49	-	3	-	-	6	15	1	3
	SV-Besch.	116	-	.	-	-	16	37	.	.
459017 Fürstenau,Stadt	Betriebe	366	-	29	-	2	50	118	12	31
	SV-Besch.	1 696	-	561	-	.	239	342	25	46
459018 Gehrde	Betriebe	92	-	7	2	-	17	21	6	4
	SV-Besch.	229	-	77	.	-	63	45	6	.
459019 Georgsmarienhütte,Stadt	Betriebe	1 288	2	128	3	4	110	282	52	84
	SV-Besch.	10 740	.	3 840	.	.	1 034	1 774	436	218
459020 Hagen am Teutob. Wald	Betriebe	482	-	52	1	4	54	125	16	32
	SV-Besch.	1 636	-	428	.	.	193	331	67	39

en Städten, Landkreisen und Gemeinden in Niedersachsen 2007

den Wirtschaftsabschnitten										Merkmal	Statistische Region Kreisfreie Stadt Landkreis Gemeinde Land
J	K	L	M	N	P	Q	R	S			
Information u. Kommunikation	Erbr. von Finanz- u. Versicher. Dienstl.	Grundst. und Wohnungswesen	Erbr. von freiberufl., wissen. u. tech. Dienstl.	Erbr. von sonst. wirtschaftl. Dienstl.	Erziehung und Unterricht	Gesundheits- u. Sozialwesen	Kunst, Unterhaltung u. Erholung	Erbr.von sonst. Dienstl.	Anzahl		
8	5	22	32	14	5	12	8	16	Betriebe	458008 Harpstedt,Flecken	
.	21	.	25	20	41	119	.	37	SV-Besch.		
19	12	48	81	29	12	35	15	25	Betriebe	458009 Hatten	
18	79	.	111	139	122	307	16	87	SV-Besch.		
13	18	51	85	29	11	27	17	29	Betriebe	458010 Hude (Oldenburg)	
8	141	11	94	74	60	216	31	76	SV-Besch.		
1	-	5	5	-	1	2	-	1	Betriebe	458011 Kirchseelte	
.	-	.	.	-	.	.	-	.	SV-Besch.		
1	-	4	3	4	1	-	1	3	Betriebe	458012 Prinzhöfte	
.	-	SV-Besch.		
10	12	67	88	41	14	28	17	29	Betriebe	458013 Wardenburg	
6	55	15	94	162	57	152	6	66	SV-Besch.		
21	17	107	119	40	25	81	27	57	Betriebe	458014 Wildeshausen,Stadt	
35	156	23	319	148	188	1 021	36	210	SV-Besch.		
2	-	1	3	2	-	-	1	-	Betriebe	458015 Winkelsett	
.	-	.	.	.	-	-	.	-	SV-Besch.		
325	342	1 175	1 285	587	322	903	304	810	Betriebe	459 Osnabrück	
709	1 839	261	3 072	4 532	2 241	12 345	368	1 850	SV-Besch.		
1	7	4	7	9	4	7	1	10	Betriebe	459001 Alfhausen	
.	19	.	.	16	11	110	.	14	SV-Besch.		
10	14	34	32	16	9	20	13	11	Betriebe	459002 Ankum	
56	37	.	82	46	31	381	6	18	SV-Besch.		
17	13	53	62	14	9	57	11	47	Betriebe	459003 Bad Essen	
21	41	13	75	51	49	780	.	79	SV-Besch.		
10	15	44	62	27	14	35	14	39	Betriebe	459004 Bad Iburg,Stadt	
.	33	.	105	33	63	465	29	111	SV-Besch.		
3	6	37	28	13	10	36	3	21	Betriebe	459005 Bad Laer	
.	22	21	33	.	73	478	.	16	SV-Besch.		
7	7	35	44	17	6	54	7	27	Betriebe	459006 Bad Rothenfelde	
10	22	8	163	32	35	1 532	8	39	SV-Besch.		
7	3	12	10	8	3	7	7	7	Betriebe	459007 Badbergen	
.	16	.	25	.	.	13	4	29	SV-Besch.		
9	5	36	32	18	9	31	15	31	Betriebe	459008 Belm	
.	18	4	55	47	49	245	6	34	SV-Besch.		
3	2	9	12	2	2	8	2	10	Betriebe	459009 Berge	
.	65	.	14	SV-Besch.		
8	14	29	29	11	11	33	9	14	Betriebe	459010 Bersenbrück,Stadt	
.	141	27	130	81	134	604	6	40	SV-Besch.		
4	2	2	4	6	3	4	2	6	Betriebe	459011 Bippin	
.	15	.	5	SV-Besch.		
17	15	53	59	24	8	34	13	28	Betriebe	459012 Bissendorf	
101	42	6	207	16	37	491	14	31	SV-Besch.		
5	11	38	38	21	11	21	9	37	Betriebe	459013 Bohmte	
.	102	15	34	69	73	229	13	91	SV-Besch.		
39	35	76	102	54	32	74	42	56	Betriebe	459014 Bramsche,Stadt	
52	246	22	218	572	326	694	52	111	SV-Besch.		
5	10	31	38	19	6	20	8	27	Betriebe	459015 Dissen am Teutob. Wald,Stadt	
71	43	.	106	251	57	414	13	74	SV-Besch.		
1	3	4	-	2	3	4	1	3	Betriebe	459016 Eggermühlen	
.	5	.	-	.	8	10	.	.	SV-Besch.		
3	8	19	18	14	12	25	8	17	Betriebe	459017 Fürstenau,Stadt	
.	86	.	31	34	70	214	.	25	SV-Besch.		
2	3	8	6	4	2	2	1	7	Betriebe	459018 Gehrde	
.	6	6	SV-Besch.		
31	36	122	160	65	33	74	28	74	Betriebe	459019 Georgsmarienhütte,Stadt	
161	188	16	354	396	274	1 231	26	400	SV-Besch.		
14	5	36	39	23	12	30	12	27	Betriebe	459020 Hagen am Teutob. Wald	
32	21	.	63	24	61	221	.	35	SV-Besch.		

1. Betriebe und sozialversicherungspflichtig Beschäftigte nach Wirtschaftsabschnitten, Statistischen Regionen, kreisfrei

Statistische Region Kreisfreie Stadt Landkreis Gemeinde Land	Merkmal	Insgesamt	davon in							
			B Bergbau u. Gewinn. v. Steinen u. Erden	C Verarb. Gewerbe	D Energie- ver- sorgung	E Wasservers; Abw., Abf. u. Bes. v. Um- weltverschm.	F Bau- gewerbe	G Handel; Instand- halt. u. Rep. v. Kfz	H Verkehr und Lagerei	I Gast- gewerbe
			Anzahl							
459021 Hasbergen	Betriebe	390	-	26	1	2	48	103	27	21
	SV-Besch.	2 031	-	883	.	.	258	322	185	19
459022 Hilter am Teutob. Wald	Betriebe	391	-	50	8	3	39	110	13	18
	SV-Besch.	2 564	-	1 512	.	.	117	405	97	12
459023 Kettenkamp	Betriebe	68	2	7	6	-	15	14	3	3
	SV-Besch.	196	.	32	.	-	48	35	.	.
459024 Melle,Stadt	Betriebe	2 060	3	235	17	9	204	528	84	114
	SV-Besch.	14 142	.	5 804	.	175	808	2 912	837	224
459025 Menslage	Betriebe	80	-	5	-	-	12	18	2	9
	SV-Besch.	109	-	.	-	-	16	40	.	.
459026 Merzen	Betriebe	133	4	10	4	-	17	29	11	10
	SV-Besch.	458	.	108	.	-	64	62	.	.
459027 Neuenkirchen	Betriebe	184	-	15	6	-	31	43	4	12
	SV-Besch.	682	-	106	.	-	213	133	.	8
459028 Nortrup	Betriebe	90	-	8	2	1	14	24	2	11
	SV-Besch.	1 958	-	.	.	.	39	54	.	.
459029 Ostercappeln	Betriebe	304	-	32	2	-	38	74	18	16
	SV-Besch.	1 463	-	366	.	-	136	137	107	27
459030 Quakenbrück,Stadt	Betriebe	571	-	31	-	2	62	162	14	44
	SV-Besch.	4 407	-	979	-	.	511	895	119	30
459031 Rieste	Betriebe	101	-	5	-	-	20	21	3	15
	SV-Besch.	266	-	.	-	-	39	78	.	40
459032 Voltlage	Betriebe	60	-	4	3	-	7	18	5	3
	SV-Besch.	181	-	40	.	-	37	23	60	.
459033 Wallenhorst	Betriebe	955	3	74	1	3	110	239	43	60
	SV-Besch.	4 982	.	924	.	.	726	1 520	429	82
459034 Glandorf	Betriebe	269	-	42	3	1	24	82	10	13
	SV-Besch.	1 727	-	711	.	.	199	403	46	17
460 Vechta	Betriebe	6 437	44	565	72	22	726	1 634	230	434
	SV-Besch.	47 052	379	16 478	56	267	3 833	8 435	2 320	1 311
460001 Bakum	Betriebe	296	-	26	8	1	45	81	12	17
	SV-Besch.	1 331	-	290	.	.	170	401	60	56
460002 Damme,Stadt	Betriebe	723	-	39	2	2	94	194	36	54
	SV-Besch.	5 710	-	2 521	.	.	428	893	404	527
460003 Dinklage,Stadt	Betriebe	546	-	55	6	2	64	131	11	37
	SV-Besch.	3 549	-	1 408	.	.	392	424	88	98
460004 Goldenstedt	Betriebe	379	8	53	2	3	55	91	13	24
	SV-Besch.	1 934	61	1 061	.	37	187	200	52	17
460005 Holdorf	Betriebe	288	-	26	3	-	31	86	24	23
	SV-Besch.	2 763	-	419	.	-	119	611	250	188
460006 Lohne (Oldenburg),Stadt	Betriebe	1 297	13	115	20	3	128	331	38	86
	SV-Besch.	10 138	.	4 200	35	.	703	1 950	377	114
460007 Neuenkirchen-Vörden	Betriebe	289	-	26	1	1	33	85	9	26
	SV-Besch.	2 366	-	772	.	.	195	311	102	50
460008 Steinfeld (Oldenburg)	Betriebe	435	1	57	4	1	46	116	17	22
	SV-Besch.	3 223	.	1 533	.	.	219	510	457	22
460009 Vechta,Stadt	Betriebe	1 715	22	124	16	9	152	405	49	117
	SV-Besch.	12 374	285	2 462	.	134	888	2 420	333	211
460010 Visbek	Betriebe	469	-	44	10	-	78	114	21	28
	SV-Besch.	3 664	-	1 812	.	-	532	715	197	28
461 Wesermarsch	Betriebe	3 253	2	236	42	10	348	705	208	294
	SV-Besch.	22 762	.	9 307	429	734	1 614	2 373	1 856	502
461001 Berne	Betriebe	247	1	27	1	-	34	50	15	13
	SV-Besch.	1 502	.	942	.	-	56	115	78	14
461002 Brake (Unterweser),Stadt	Betriebe	642	1	42	2	6	61	143	34	48
	SV-Besch.	5 517	.	1 009	.	.	279	575	901	73
461003 Butjadingen	Betriebe	290	-	9	6	-	29	51	5	71
	SV-Besch.	771	-	19	.	-	131	124	.	175

en Städten, Landkreisen und Gemeinden in Niedersachsen 2007

den Wirtschaftsabschnitten									Merkmal	Statistische Region Kreisfreie Stadt Landkreis Gemeinde Land
J	K	L	M	N	P	Q	R	S		
Informa- tion u. Kommuni- kation	Erbr. von Finanz- u. Versicher- Dienstl.	Grundst. und Wohnungs- wesen	Erbr. von freiberufl., wissen. u. tech.	Erbr. von sonst. wirtschaftl. Dienstl.	Erziehung und Unterricht	Gesund- heits- u. Sozial- wesen	Kunst, Unter- haltung u. Erholung	Erbr.von sonst. Dienstl.	Anzahl	
5	6	38	38	16	8	22	2	27	Betriebe	459021 Hasbergen
.	24	.	65	15	53	130	.	51	SV-Besch.	
14	4	25	36	16	8	22	7	18	Betriebe	459022 Hilter am Teutob. Wald
17	.	3	67	18	46	190	14	34	SV-Besch.	
1	2	4	3	1	2	-	1	4	Betriebe	459023 Kettenkamp
.	SV-Besch.	
51	47	196	201	79	40	105	27	120	Betriebe	459024 Melle,Stadt
61	396	52	395	218	370	1 496	57	304	SV-Besch.	
4	2	5	5	3	2	4	7	2	Betriebe	459025 Menslage
.	13	.	.	SV-Besch.	
1	5	13	7	7	2	10	2	1	Betriebe	459026 Merzen
.	.	.	27	8	.	122	.	.	SV-Besch.	
8	7	14	14	7	5	9	3	6	Betriebe	459027 Neuenkirchen
.	112	.	.	.	22	.	.	13	SV-Besch.	
2	2	4	3	5	2	7	1	2	Betriebe	459028 Nortrup
.	.	.	.	9	.	75	.	.	SV-Besch.	
3	8	23	17	13	10	28	1	21	Betriebe	459029 Ostercappeln
.	20	4	32	42	21	524	.	31	SV-Besch.	
15	18	47	51	20	14	55	11	25	Betriebe	459030 Quakenbrück,Stadt
17	68	.	298	227	98	1 058	15	85	SV-Besch.	
3	2	8	6	1	3	3	3	8	Betriebe	459031 Rieste
.	34	SV-Besch.	
1	1	5	2	4	2	2	1	2	Betriebe	459032 Voltlage
.	SV-Besch.	
20	21	87	99	41	20	47	28	59	Betriebe	459033 Wallenhorst
36	57	14	418	146	122	398	23	70	SV-Besch.	
1	3	24	21	7	5	13	4	16	Betriebe	459034 Glandorf
.	.	.	39	.	32	88	.	42	SV-Besch.	
95	173	762	590	244	132	307	112	295	Betriebe	460 Vechta
305	1 235	87	1 609	3 161	1 415	4 985	145	1 031	SV-Besch.	
4	8	32	19	11	4	12	5	11	Betriebe	460001 Bakum
.	39	.	59	162	25	61	.	7	SV-Besch.	
4	20	91	58	27	20	37	13	32	Betriebe	460002 Damme,Stadt
7	149	18	112	51	107	392	17	80	SV-Besch.	
6	15	56	59	24	9	28	12	31	Betriebe	460003 Dinklage,Stadt
.	102	.	289	35	138	476	11	62	SV-Besch.	
4	11	34	27	17	7	12	1	17	Betriebe	460004 Goldenstedt
.	18	.	23	131	42	71	.	32	SV-Besch.	
3	6	25	15	11	8	10	6	11	Betriebe	460005 Holdorf
.	17	.	21	925	45	139	.	18	SV-Besch.	
22	33	183	132	44	16	62	23	48	Betriebe	460006 Lohne (Oldenburg),Stadt
61	180	12	361	876	231	815	48	101	SV-Besch.	
5	9	25	21	9	5	16	4	14	Betriebe	460007 Neuenkirchen-Vörden
.	157	.	38	62	44	582	.	9	SV-Besch.	
8	9	53	43	9	8	15	11	15	Betriebe	460008 Steinfeld (Oldenburg)
.	14	.	133	18	52	158	22	37	SV-Besch.	
32	48	198	192	74	46	100	32	99	Betriebe	460009 Vechta,Stadt
173	494	39	507	863	679	2 178	.	659	SV-Besch.	
7	14	65	24	18	9	15	5	17	Betriebe	460010 Visbek
.	65	14	66	38	52	113	.	26	SV-Besch.	
61	62	279	281	142	84	235	63	201	Betriebe	461 Wesermarsch
246	353	135	555	1 046	553	2 457	.	501	SV-Besch.	
6	5	21	29	9	5	15	5	11	Betriebe	461001 Berne
.	5	.	18	26	14	147	.	36	SV-Besch.	
14	10	54	60	25	20	62	15	45	Betriebe	461002 Brake (Unterweser),Stadt
130	149	75	126	339	143	820	11	123	SV-Besch.	
2	5	29	18	17	3	18	5	22	Betriebe	461003 Butjadingen
.	52	27	37	9	57	95	.	35	SV-Besch.	

1. Betriebe und sozialversicherungspflichtig Beschäftigte nach Wirtschaftsabschnitten, Statistischen Regionen, kreisfrei

Statistische Region Kreisfreie Stadt Landkreis Gemeinde Land	Merkmal	Insgesamt	davon in								
			B	C	D	E	F	G	H	I	
			Bergbau u. Gewinn. v. Steinen u. Erden	Verarb. Gewerbe	Energie- ver- sorgung	Wasservers; Abw., Abf. u. Bes. v. Um- weltverschm.	Bau- gewerbe	Handel; Instand- halt. u. Rep. v. Kfz	Verkehr und Lagerei	Gast- gewerbe	
Anzahl											
461004	Elsfleth,Stadt	Betriebe	368	-	17	11	1	41	53	85	27
		SV-Besch.	1 735	-	681	.	.	280	188	297	17
461005	Jade	Betriebe	220	-	11	1	-	32	62	10	15
		SV-Besch.	582	-	32	.	-	80	208	30	11
461006	Lemwerder	Betriebe	235	-	31	-	-	24	54	12	15
		SV-Besch.	2 327	-	1 737	-	-	54	137	38	10
461007	Nordenham,Stadt	Betriebe	799	-	58	8	3	67	201	36	81
		SV-Besch.	8 145	-	4 480	13	11	393	773	465	162
461008	Ovelgönne	Betriebe	200	-	23	1	-	25	38	8	8
		SV-Besch.	889	-	344	.	-	146	97	33	17
461009	Stadland	Betriebe	252	-	18	12	-	35	53	3	16
		SV-Besch.	1 294	-	63	.	-	195	156	.	23
462	Wittmund	Betriebe	2 792	5	120	86	7	230	574	68	700
		SV-Besch.	9 951	.	1 540	54	.	1 191	2 096	523	885
462001	Blomberg	Betriebe	74	-	3	-	1	21	19	3	3
		SV-Besch.	159	-	.	-	.	60	36	.	.
462002	Dunum	Betriebe	26	-	2	1	-	10	4	-	2
		SV-Besch.	23	-	.	.	-	.	.	-	.
462003	Esens,Stadt	Betriebe	485	-	21	8	-	28	113	8	120
		SV-Besch.	1 893	-	234	11	-	130	545	50	110
462004	Eversmeer	Betriebe	22	-	3	8	-	1	3	-	1
		SV-Besch.	16	-	.	.	-	.	.	-	.
462005	Friedeburg	Betriebe	384	1	32	16	2	46	78	10	36
		SV-Besch.	1 617	.	430	.	.	200	325	79	36
462006	Holtgast	Betriebe	37	1	3	4	-	7	5	1	8
		SV-Besch.	88	.	.	.	-	56	.	.	.
462007	Langeoog	Betriebe	365	-	3	-	-	11	48	9	215
		SV-Besch.	658	-	.	-	-	.	86	94	243
462008	Moorweg	Betriebe	17	1	-	-	-	3	4	1	1
		SV-Besch.	8	.	-	-	-
462009	Nenndorf	Betriebe	15	-	2	-	-	4	3	-	1
		SV-Besch.	74	-	.	-	-	3	.	-	.
462010	Neuharlingersiel	Betriebe	144	-	4	1	1	3	19	2	84
		SV-Besch.	331	-	16	.	.	.	17	.	106
462011	Neuschoo	Betriebe	30	2	3	2	-	5	5	1	3
		SV-Besch.	25	.	19	.	-
462012	Ochtersum	Betriebe	19	-	2	2	-	3	6	1	-
		SV-Besch.	10	-	.	.	-	.	.	.	-
462013	Schweindorf	Betriebe	19	-	1	-	-	5	4	-	1
		SV-Besch.	79	-	.	-	-	7	16	-	.
462014	Spiekeroog	Betriebe	132	-	1	-	-	1	17	1	85
		SV-Besch.	274	-	.	-	-	.	19	.	192
462015	Stedesdorf	Betriebe	21	-	-	-	-	5	3	-	4
		SV-Besch.	31	-	-	-	-	18	.	-	.
462016	Utarp	Betriebe	7	-	-	-	-	3	1	-	-
		SV-Besch.	15	-	-	-	-	14	.	-	-
462017	Werdum	Betriebe	34	-	2	1	-	1	2	2	14
		SV-Besch.	42	-	.	.	-	.	.	.	15
462018	Westerholt	Betriebe	161	-	13	18	-	12	49	3	9
		SV-Besch.	458	-	55	.	-	69	201	25	12
462019	Wittmund,Stadt	Betriebe	800	-	25	25	3	61	191	26	113
		SV-Besch.	4 150	-	665	36	.	577	830	249	157
Niedersachsen	Betriebe	325 247	438	21 401	3 077	1 181	31 625	77 079	12 565	26 155	
	SV-Besch.	2 198 250	6 930	571 796	21 124	18 183	142 098	386 827	119 378	63 699	

en Städten, Landkreisen und Gemeinden in Niedersachsen 2007

den Wirtschaftsabschnitten										Merkmal	Statistische Region Kreisfreie Stadt Landkreis Gemeinde Land
J	K	L	M	N	P	Q	R	S			
Informa- tion u. Kommuni- kation	Erbr. von Finanz- u. Versicher- Dienstl.	Grundst. und Wohnungs- wesen	Erbr. von freiberufl., wissen. u. tech.	Erbr. von sonst. wirtschaftl. Dienstl.	Erziehung und Unterricht	Gesund- heits- u. Sozial- wesen	Kunst, Unter- haltung u. Erholung	Erbr.von sonst. Dienstl.	Anzahl		
8	11	27	35	7	10	15	6	14	Betriebe	461004	Elsfleth,Stadt
7	18	.	41	13	48	84	13	37	SV-Besch.		
8	4	17	22	8	7	9	3	11	Betriebe	461005	Jade
.	9	.	60	9	60	42	.	19	SV-Besch.		
6	2	15	20	12	9	16	7	12	Betriebe	461006	Lemwerder
.	.	.	17	136	45	118	.	23	SV-Besch.		
10	15	74	56	32	18	75	17	48	Betriebe	461007	Nordenham,Stadt
59	92	28	176	257	107	927	19	183	SV-Besch.		
3	2	19	18	13	6	13	2	21	Betriebe	461008	Ovelgönne
.	.	.	51	42	20	109	.	25	SV-Besch.		
4	8	23	23	19	6	12	3	17	Betriebe	461009	Stadland
4	17	.	29	215	59	115	.	20	SV-Besch.		
34	55	243	167	83	51	168	49	152	Betriebe	462	Wittmund
83	333	140	507	120	387	1 639	.	283	SV-Besch.		
2	2	3	3	3	1	3	-	7	Betriebe	462001	Blomberg
.	-	5	SV-Besch.		
-	1	-	3	-	-	-	-	3	Betriebe	462002	Dunum
-	.	-	.	-	-	-	-	.	SV-Besch.		
6	14	57	33	12	6	31	8	20	Betriebe	462003	Esens,Stadt
5	92	95	108	12	115	335	16	35	SV-Besch.		
-	1	1	1	-	-	-	-	3	Betriebe	462004	Eversmeer
-	.	.	.	-	-	-	-	.	SV-Besch.		
6	5	30	46	17	12	19	6	22	Betriebe	462005	Friedeburg
.	18	10	240	45	33	.	.	25	SV-Besch.		
-	1	1	1	1	1	1	-	2	Betriebe	462006	Holtgast
-	-	.	SV-Besch.		
3	6	34	-	10	2	11	6	7	Betriebe	462007	Langeoog
.	.	.	-	.	.	155	.	15	SV-Besch.		
2	-	1	2	2	-	-	-	-	Betriebe	462008	Moorweg
.	-	.	.	.	-	-	-	-	SV-Besch.		
-	-	1	-	-	1	1	1	1	Betriebe	462009	Nenndorf
-	-	.	-	-	SV-Besch.		
-	4	12	-	1	-	8	2	3	Betriebe	462010	Neuharlingersiel
-	.	.	-	.	-	87	.	.	SV-Besch.		
-	-	5	2	-	-	-	-	2	Betriebe	462011	Neuschoo
-	-	.	.	-	-	-	-	.	SV-Besch.		
-	-	1	1	1	-	-	1	1	Betriebe	462012	Ochtersum
-	-	.	.	.	-	-	.	.	SV-Besch.		
-	-	1	2	1	-	1	-	3	Betriebe	462013	Schweindorf
-	-	.	.	.	-	.	-	.	SV-Besch.		
-	1	6	1	6	2	3	1	7	Betriebe	462014	Spiekeroog
-	SV-Besch.		
1	1	1	2	1	1	1	-	1	Betriebe	462015	Stedesdorf
.	-	.	SV-Besch.		
-	-	-	-	-	1	-	1	1	Betriebe	462016	Utarp
-	-	-	-	-	.	-	.	.	SV-Besch.		
1	-	4	-	-	1	1	2	3	Betriebe	462017	Werdum
.	-	.	-	-	SV-Besch.		
2	5	14	10	3	4	10	2	7	Betriebe	462018	Westerholt
.	11	.	9	.	20	44	.	.	SV-Besch.		
11	14	71	60	25	19	78	19	59	Betriebe	462019	Wittmund,Stadt
73	165	20	141	50	204	814	.	123	SV-Besch.		
9 046	7 375	27 765	36 134	14 281	8 060	22 275	7 639	19 151	Betriebe	Niedersachsen	
47 786	76 659	14 096	114 902	140 377	83 460	312 405	17 908	60 622	SV-Besch.		

2. Betriebe und sozialversicherungspflichtig Beschäftigte nach Beschäftigtengrößenklassen, Wirtschaftsabschnitten, Statistischen Regionen, kreisfreien Städten und Landkreisen in Niedersachsen 2007

Kode der Klassifikation	Wirtschaftsabschnitte Insgesamt	Merkmal	Betriebe mit ...bis ... sozialversicherungspflichtig Beschäftigten				
			0 bis 9	10 bis 49	50 bis 249	250 und mehr	insgesamt
			Anzahl				
Statistische Region Braunschweig							
	Insgesamt	Betriebe	50 500	5 363	1 243	192	57 298
		SV-Besch.	78 690	106 471	124 620	193 104	502 885
B	Bergbau und Gewinnung von Steinen und Erden	Betriebe	47	14	4	-	65
		SV-Besch.	101	340	550	-	991
C	Verarbeitendes Gewerbe	Betriebe	2 622	724	285	84	3 715
		SV-Besch.	5 752	15 288	30 740	116 944	168 724
D	Energieversorgung	Betriebe	319	21	18	4	362
		SV-Besch.	147	551	.	.	5 011
E	Wasserversorgung; Abw.- u. Abfallents.u.Bes.v.Umweltverschm.	Betriebe	170	60	28	-	258
		SV-Besch.	285	1 254	2 870	-	4 409
F	Baugewerbe	Betriebe	4 301	545	52	-	4 898
		SV-Besch.	8 523	9 897	4 414	-	22 834
G	Handel; Instandh. und Reparatur von Kfz	Betriebe	11 989	1 328	225	11	13 553
		SV-Besch.	19 466	25 843	21 072	4 253	70 634
H	Verkehr und Lagerei	Betriebe	1 387	339	63	11	1 800
		SV-Besch.	2 800	6 992	6 071	6 029	21 892
I	Gastgewerbe	Betriebe	4 793	241	32	1	5 067
		SV-Besch.	5 484	4 854	.	.	13 706
J	Information und Kommunikation	Betriebe	1 649	145	36	3	1 833
		SV-Besch.	1 533	3 194	.	.	9 552
K	Erbringung v. Finanz- und Versicherungsdienstleistungen	Betriebe	1 167	103	42	9	1 321
		SV-Besch.	2 020	2 112	4 529	4 169	12 830
L	Grundstücks- und Wohnungswesen	Betriebe	4 269	56	9	-	4 334
		SV-Besch.	1 369	1 135	1 004	-	3 508
M	Erbr. v.freiberufl., wissenschaftl. und techn. Dienstleistungen	Betriebe	5 864	415	62	13	6 354
		SV-Besch.	6 962	7 671	.	.	30 806
N	Erbringung von sonst. wirtschaftlichen Dienstleistungen	Betriebe	1 982	197	114	17	2 310
		SV-Besch.	2 773	4 238	12 344	10 232	29 587
P	Erziehung und Unterricht	Betriebe	1 327	347	41	8	1 723
		SV-Besch.	2 763	6 405	3 607	11 055	23 830
Q	Gesundheits- und Sozialwesen	Betriebe	3 840	579	194	30	4 643
		SV-Besch.	12 318	12 009	18 469	26 329	69 125
R	Kunst, Unterhaltung und Erholung	Betriebe	1 294	61	13	1	1 369
		SV-Besch.	1 259	1 146	.	.	4 285
S	Erbringung von sonstigen Dienstleistungen	Betriebe	3 480	188	25	-	3 693
		SV-Besch.	5 135	3 542	2 484	-	11 161
Braunschweig, Stadt							
	Insgesamt	Betriebe	8 734	1 048	274	44	10 100
		SV-Besch.	13 514	21 248	28 022	37 153	99 937
B	Bergbau und Gewinnung von Steinen und Erden	Betriebe	4	-	-	-	4
		SV-Besch.	.	-	-	-	.
C	Verarbeitendes Gewerbe	Betriebe	332	118	42	10	502
		SV-Besch.	742	2 581	4 676	12 569	20 568
D	Energieversorgung	Betriebe	8	1	1	1	11
		SV-Besch.	5
E	Wasserversorgung; Abw.- u. Abfallents.u.Bes.v.Umweltverschm.	Betriebe	16	3	3	-	22
		SV-Besch.	47	67	472	-	586
F	Baugewerbe	Betriebe	548	89	11	-	648
		SV-Besch.	1 132	1 634	1 025	-	3 791
G	Handel; Instandh. und Reparatur von Kfz	Betriebe	1 900	236	68	6	2 210
		SV-Besch.	3 204	4 751	7 199	2 116	17 270
H	Verkehr und Lagerei	Betriebe	251	62	20	2	335
		SV-Besch.	.	1 307	2 187	.	5 064
I	Gastgewerbe	Betriebe	687	42	5	-	734
		SV-Besch.	875	808	479	-	2 162
J	Information und Kommunikation	Betriebe	426	47	13	2	488
		SV-Besch.	414	.	1 225	.	3 460
K	Erbringung v. Finanz- und Versicherungsdienstleistungen	Betriebe	198	16	7	4	225
		SV-Besch.	302	371	699	2 006	3 378
L	Grundstücks- und Wohnungswesen	Betriebe	876	18	4	-	898
		SV-Besch.	419	304	331	-	1 054
M	Erbr. v.freiberufl., wissenschaftl. und techn. Dienstleistungen	Betriebe	1 456	140	17	4	1 617
		SV-Besch.	1 792	2 644	1 397	5 127	10 960
N	Erbringung von sonst. wirtschaftlichen Dienstleistungen	Betriebe	318	63	39	7	427
		SV-Besch.	542	1 487	3 874	2 655	8 558
P	Erziehung und Unterricht	Betriebe	254	59	12	2	327
		SV-Besch.	.	1 085	1 120	.	7 016
Q	Gesundheits- und Sozialwesen	Betriebe	684	103	21	5	813
		SV-Besch.	2 097	2 109	2 174	5 300	11 680
R	Kunst, Unterhaltung und Erholung	Betriebe	236	13	3	1	253
		SV-Besch.	204	240	.	.	1 272
S	Erbringung von sonstigen Dienstleistungen	Betriebe	540	38	8	-	586
		SV-Besch.	831	702	686	-	2 219

2. Betriebe und sozialversicherungspflichtig Beschäftigte nach Beschäftigtengrößenklassen, Wirtschaftsabschnitten, Statistischen Regionen, kreisfreien Städten und Landkreisen in Niedersachsen 2007

Kode der Klassifikation	Wirtschaftsabschnitte Insgesamt	Merkmal	Betriebe mit ...bis ... sozialversicherungspflichtig Beschäftigten				
			0 bis 9	10 bis 49	50 bis 249	250 und mehr	insgesamt
			Anzahl				
Salzgitter, Stadt							
	Insgesamt	Betriebe	2 487	287	91	14	2 879
		SV-Besch.	4 257	5 589	9 851	23 807	43 504
B	Bergbau und Gewinnung von Steinen und Erden	Betriebe	2	-	-	-	2
		SV-Besch.	.	-	-	-	.
C	Verarbeitendes Gewerbe	Betriebe	112	33	23	10	178
		SV-Besch.	254	652	2 647	19 732	23 285
D	Energieversorgung	Betriebe	9	-	3	-	12
		SV-Besch.	.	-	.	-	408
E	Wasserversorgung; Abw.- u. Abfallents.u.Bes.v.Umweltverschm.	Betriebe	4	6	2	-	12
		SV-Besch.	.	134	.	-	447
F	Baugewerbe	Betriebe	201	26	2	-	229
		SV-Besch.	.	488	.	-	1 096
G	Handel; Instandh. und Reparatur von Kfz	Betriebe	648	83	9	-	740
		SV-Besch.	1 009	1 746	956	-	3 711
H	Verkehr und Lagerei	Betriebe	70	12	9	2	93
		SV-Besch.	179	210	.	.	2 381
I	Gastgewerbe	Betriebe	268	12	1	-	281
		SV-Besch.	.	268	.	-	592
J	Information und Kommunikation	Betriebe	57	6	4	-	67
		SV-Besch.	80	94	444	-	618
K	Erbringung v. Finanz- und Versicherungsdienstleistungen	Betriebe	47	6	2	-	55
		SV-Besch.	.	90	.	-	383
L	Grundstücks- und Wohnungswesen	Betriebe	164	1	1	-	166
		SV-Besch.	.	.	.	-	209
M	Erbr. v.freiberufl., wissenschaftl. und techn. Dienstleistungen	Betriebe	198	14	6	-	218
		SV-Besch.	240	230	692	-	1 162
N	Erbringung von sonst. wirtschaftlichen Dienstleistungen	Betriebe	107	9	10	1	127
		SV-Besch.	.	.	1 180	.	3 853
P	Erziehung und Unterricht	Betriebe	84	29	2	-	115
		SV-Besch.	.	501	.	-	902
Q	Gesundheits- und Sozialwesen	Betriebe	226	39	17	1	283
		SV-Besch.	806	736	.	.	3 792
R	Kunst, Unterhaltung und Erholung	Betriebe	70	2	-	-	72
		SV-Besch.	.	.	-	-	.
S	Erbringung von sonstigen Dienstleistungen	Betriebe	220	9	-	-	229
		SV-Besch.	302	220	-	-	522
Wolfsburg, Stadt							
	Insgesamt	Betriebe	2 798	396	101	21	3 316
		SV-Besch.	5 109	8 158	11 217	64 193	88 677
B	Bergbau und Gewinnung von Steinen und Erden	Betriebe	3	1	-	-	4
		SV-Besch.	.	.	-	-	.
C	Verarbeitendes Gewerbe	Betriebe	99	37	11	3	150
		SV-Besch.	.	790	1 216	.	55 840
D	Energieversorgung	Betriebe	11	1	2	1	15
		SV-Besch.	659
E	Wasserversorgung; Abw.- u. Abfallents.u.Bes.v.Umweltverschm.	Betriebe	5	-	2	-	7
		SV-Besch.	.	-	.	-	.
F	Baugewerbe	Betriebe	173	43	5	-	221
		SV-Besch.	417	793	461	-	1 671
G	Handel; Instandh. und Reparatur von Kfz	Betriebe	680	89	19	3	791
		SV-Besch.	.	1 881	1 766	-	6 498
H	Verkehr und Lagerei	Betriebe	65	16	6	3	90
		SV-Besch.	154	316	587	1 935	2 992
I	Gastgewerbe	Betriebe	322	18	4	-	344
		SV-Besch.	445	384	674	-	1 503
J	Information und Kommunikation	Betriebe	108	23	4	1	136
		SV-Besch.	.	493	597	.	1 484
K	Erbringung v. Finanz- und Versicherungsdienstleistungen	Betriebe	66	8	2	-	76
		SV-Besch.	.	164	.	-	617
L	Grundstücks- und Wohnungswesen	Betriebe	251	6	2	-	259
		SV-Besch.	66	.	.	-	641
M	Erbr. v.freiberufl., wissenschaftl. und techn. Dienstleistungen	Betriebe	294	44	12	3	353
		SV-Besch.	553	871	1 299	937	3 660
N	Erbringung von sonst. wirtschaftlichen Dienstleistungen	Betriebe	107	19	15	4	145
		SV-Besch.	172	470	1 646	2 853	5 141
P	Erziehung und Unterricht	Betriebe	65	25	5	1	96
		SV-Besch.	.	541	.	.	1 643
Q	Gesundheits- und Sozialwesen	Betriebe	277	35	5	2	319
		SV-Besch.	.	624	547	.	4 340
R	Kunst, Unterhaltung und Erholung	Betriebe	64	9	2	-	75
		SV-Besch.	.	193	.	-	510
S	Erbringung von sonstigen Dienstleistungen	Betriebe	208	22	5	-	235
		SV-Besch.	348	471	444	-	1 263

2. Betriebe und sozialversicherungspflichtig Beschäftigte nach Beschäftigtengrößenklassen, Wirtschaftsabschnitten, Statistischen Regionen, kreisfreien Städten und Landkreisen in Niedersachsen 2007

Kode der Klassifikation	Wirtschaftsabschnitte Insgesamt	Merkmal	Betriebe mit ...bis ... sozialversicherungspflichtig Beschäftigten				
			0 bis 9	10 bis 49	50 bis 249	250 und mehr	insgesamt
			Anzahl				
Gifhorn							
	Insgesamt	Betriebe	4 505	397	63	12	4 977
		SV-Besch.	6 735	7 769	5 821	8 719	29 044
B	Bergbau und Gewinnung von Steinen und Erden	Betriebe	4	3	-	-	7
		SV-Besch.	.	.	-	-	.
C	Verarbeitendes Gewerbe	Betriebe	218	39	12	5	274
		SV-Besch.	430	784	1 398	3 829	6 441
D	Energieversorgung	Betriebe	40	2	-	-	42
		SV-Besch.	.	.	-	-	.
E	Wasserversorgung; Abw.- u. Abfallents.u.Bes.v.Umweltverschm.	Betriebe	11	4	2	-	17
		SV-Besch.	.	61	.	-	246
F	Baugewerbe	Betriebe	501	49	6	-	556
		SV-Besch.	914	916	632	-	2 462
G	Handel; Instandh. und Reparatur von Kfz	Betriebe	1 077	110	18	-	1 205
		SV-Besch.	1 689	2 100	1 488	-	5 277
H	Verkehr und Lagerei	Betriebe	132	31	3	-	166
		SV-Besch.	299	677	227	-	1 203
I	Gastgewerbe	Betriebe	434	12	1	-	447
		SV-Besch.	.	226	.	-	703
J	Information und Kommunikation	Betriebe	154	5	1	-	160
		SV-Besch.	.	117	.	-	232
K	Erbringung v. Finanz- und Versicherungsdienstleistungen	Betriebe	117	10	1	1	129
		SV-Besch.	.	212	.	.	885
L	Grundstücks- und Wohnungswesen	Betriebe	374	1	-	-	375
		SV-Besch.	.	.	-	-	.
M	Erbr. v.freiberufl., wissenschaftl. und techn. Dienstleistungen	Betriebe	469	22	4	2	497
		SV-Besch.	.	427	479	.	3 762
N	Erbringung von sonst. wirtschaftlichen Dienstleistungen	Betriebe	191	11	4	-	206
		SV-Besch.	312	250	346	-	908
P	Erziehung und Unterricht	Betriebe	132	38	-	1	171
		SV-Besch.	.	621	-	.	1 196
Q	Gesundheits- und Sozialwesen	Betriebe	282	41	9	3	335
		SV-Besch.	988	904	805	1 808	4 505
R	Kunst, Unterhaltung und Erholung	Betriebe	105	5	-	-	110
		SV-Besch.	102	82	-	-	184
S	Erbringung von sonstigen Dienstleistungen	Betriebe	264	14	2	-	280
		SV-Besch.	.	244	.	-	812
Göttingen							
	Insgesamt	Betriebe	9 158	984	217	36	10 395
		SV-Besch.	13 878	19 683	21 675	26 177	81 413
B	Bergbau und Gewinnung von Steinen und Erden	Betriebe	8	-	1	-	9
		SV-Besch.	.	-	.	-	96
C	Verarbeitendes Gewerbe	Betriebe	478	131	50	16	675
		SV-Besch.	978	2 824	4 955	8 622	17 379
D	Energieversorgung	Betriebe	43	2	4	-	49
		SV-Besch.	.	.	331	-	387
E	Wasserversorgung; Abw.- u. Abfallents.u.Bes.v.Umweltverschm.	Betriebe	25	6	3	-	34
		SV-Besch.	40	144	360	-	544
F	Baugewerbe	Betriebe	693	95	8	-	796
		SV-Besch.	1 398	1 749	660	-	3 807
G	Handel; Instandh. und Reparatur von Kfz	Betriebe	2 088	237	40	2	2 367
		SV-Besch.	.	4 397	3 454	.	11 797
H	Verkehr und Lagerei	Betriebe	228	66	8	2	304
		SV-Besch.	.	1 439	975	.	3 538
I	Gastgewerbe	Betriebe	637	55	3	1	696
		SV-Besch.	929	1 139	.	.	2 632
J	Information und Kommunikation	Betriebe	288	34	10	-	332
		SV-Besch.	372	784	984	-	2 140
K	Erbringung v. Finanz- und Versicherungsdienstleistungen	Betriebe	202	21	14	2	239
		SV-Besch.	.	410	1 477	.	3 285
L	Grundstücks- und Wohnungswesen	Betriebe	895	7	1	-	903
		SV-Besch.	256	.	.	-	434
M	Erbr. v.freiberufl., wissenschaftl. und techn. Dienstleistungen	Betriebe	1 274	74	8	3	1 359
		SV-Besch.	1 436	1 502	.	.	5 053
N	Erbringung von sonst. wirtschaftlichen Dienstleistungen	Betriebe	355	36	16	2	409
		SV-Besch.	.	758	1 799	.	3 587
P	Erziehung und Unterricht	Betriebe	266	65	4	2	337
		SV-Besch.	.	1 228	430	.	6 670
Q	Gesundheits- und Sozialwesen	Betriebe	757	110	37	6	910
		SV-Besch.	2 230	2 326	3 595	8 709	16 860
R	Kunst, Unterhaltung und Erholung	Betriebe	231	10	4	-	245
		SV-Besch.	185	221	484	-	890
S	Erbringung von sonstigen Dienstleistungen	Betriebe	690	35	6	-	731
		SV-Besch.	894	613	807	-	2 314

2. Betriebe und sozialversicherungspflichtig Beschäftigte nach Beschäftigtengrößenklassen, Wirtschaftsabschnitten, Statistischen Regionen, kreisfreien Städten und Landkreisen in Niedersachsen 2007

Kode der Klassifikation	Wirtschaftsabschnitte Insgesamt	Merkmal	Betriebe mit ...bis ... sozialversicherungspflichtig Beschäftigten				
			0 bis 9	10 bis 49	50 bis 249	250 und mehr	insgesamt
			Anzahl				
Goslar							
	Insgesamt	Betriebe	5 438	582	120	11	6 151
		SV-Besch.	8 317	11 979	11 953	6 574	38 823
B	Bergbau und Gewinnung von Steinen und Erden	Betriebe	4	1	1	-	6
		SV-Besch.	.	.	.	-	102
C	Verarbeitendes Gewerbe	Betriebe	275	84	37	5	401
		SV-Besch.	601	1 730	4 038	3 103	9 472
D	Energieversorgung	Betriebe	24	6	1	-	31
		SV-Besch.	.	183	.	-	318
E	Wasserversorgung; Abw.- u. Abfallents.u.Bes.v.Umweltverschm.	Betriebe	34	8	6	-	48
		SV-Besch.	22	166	568	-	756
F	Baugewerbe	Betriebe	447	52	-	-	499
		SV-Besch.	880	922	-	-	1 802
G	Handel; Instandh. und Reparatur von Kfz	Betriebe	1 327	141	14	-	1 482
		SV-Besch.	2 099	2 942	1 382	-	6 423
H	Verkehr und Lagerei	Betriebe	143	41	4	-	188
		SV-Besch.	324	832	245	-	1 401
I	Gastgewerbe	Betriebe	865	46	7	-	918
		SV-Besch.	1 070	940	574	-	2 584
J	Information und Kommunikation	Betriebe	105	7	1	-	113
		SV-Besch.	99	.	.	-	409
K	Erbringung v. Finanz- und Versicherungsdienstleistungen	Betriebe	117	15	3	1	136
		SV-Besch.	.	295	297	.	1 058
L	Grundstücks- und Wohnungswesen	Betriebe	417	5	1	-	423
		SV-Besch.	.	101	.	-	353
M	Erbr. v.freiberufl., wissenschaftl. und techn. Dienstleistungen	Betriebe	496	29	6	-	531
		SV-Besch.	591	547	500	-	1 638
N	Erbringung von sonst. wirtschaftlichen Dienstleistungen	Betriebe	223	16	6	1	246
		SV-Besch.	282	298	.	.	1 597
P	Erziehung und Unterricht	Betriebe	104	36	5	1	146
		SV-Besch.	.	712	411	.	2 508
Q	Gesundheits- und Sozialwesen	Betriebe	365	71	23	3	462
		SV-Besch.	.	1 700	2 342	.	6 842
R	Kunst, Unterhaltung und Erholung	Betriebe	139	6	2	-	147
		SV-Besch.	.	102	.	-	427
S	Erbringung von sonstigen Dienstleistungen	Betriebe	353	18	3	-	374
		SV-Besch.	520	350	263	-	1 133
Helmstedt							
	Insgesamt	Betriebe	2 398	229	38	6	2 671
		SV-Besch.	3 958	4 347	3 958	4 031	16 294
B	Bergbau und Gewinnung von Steinen und Erden	Betriebe	2	1	1	-	4
		SV-Besch.	.	.	.	-	.
C	Verarbeitendes Gewerbe	Betriebe	115	34	5	2	156
		SV-Besch.	.	759	743	.	3 217
D	Energieversorgung	Betriebe	29	1	1	2	33
		SV-Besch.	1 326
E	Wasserversorgung; Abw.- u. Abfallents.u.Bes.v.Umweltverschm.	Betriebe	16	3	1	-	20
		SV-Besch.	.	66	.	-	.
F	Baugewerbe	Betriebe	179	29	5	-	213
		SV-Besch.	347	536	362	-	1 245
G	Handel; Instandh. und Reparatur von Kfz	Betriebe	593	59	9	-	661
		SV-Besch.	1 071	1 047	890	-	3 008
H	Verkehr und Lagerei	Betriebe	62	20	1	-	83
		SV-Besch.	.	379	.	-	557
I	Gastgewerbe	Betriebe	255	13	2	-	270
		SV-Besch.	.	276	.	-	653
J	Information und Kommunikation	Betriebe	76	2	.	-	78
		SV-Besch.	.	.	-	-	.
K	Erbringung v. Finanz- und Versicherungsdienstleistungen	Betriebe	66	4	1	-	71
		SV-Besch.	118	.	.	-	386
L	Grundstücks- und Wohnungswesen	Betriebe	163	4	-	-	167
		SV-Besch.	31	91	-	-	122
M	Erbr. v.freiberufl., wissenschaftl. und techn. Dienstleistungen	Betriebe	233	8	-	-	241
		SV-Besch.	253	147	-	-	400
N	Erbringung von sonst. wirtschaftlichen Dienstleistungen	Betriebe	83	2	1	-	86
		SV-Besch.	121	.	.	-	374
P	Erziehung und Unterricht	Betriebe	76	10	-	-	86
		SV-Besch.	204	219	-	-	423
Q	Gesundheits- und Sozialwesen	Betriebe	205	27	11	2	245
		SV-Besch.	.	475	1 044	.	3 608
R	Kunst, Unterhaltung und Erholung	Betriebe	57	2	-	-	59
		SV-Besch.	.	.	-	-	.
S	Erbringung von sonstigen Dienstleistungen	Betriebe	188	10	-	-	198
		SV-Besch.	303	135	-	-	438

2. Betriebe und sozialversicherungspflichtig Beschäftigte nach Beschäftigtengrößenklassen, Wirtschaftsabschnitten, Statistischen Regionen, kreisfreien Städten und Landkreisen in Niedersachsen 2007

Kode der Klassifikation	Wirtschaftsabschnitte Insgesamt	Merkmal	Betriebe mit ...bis ... sozialversicherungspflichtig Beschäftigten				
			0 bis 9	10 bis 49	50 bis 249	250 und mehr	insgesamt
			Anzahl				
Northeim							
	Insgesamt	Betriebe	4 782	491	122	17	5 412
		SV-Besch.	7 509	9 468	11 529	7 752	36 258
B	Bergbau und Gewinnung von Steinen und Erden	Betriebe	1	-	-	-	1
		SV-Besch.	.	-	-	-	.
C	Verarbeitendes Gewerbe	Betriebe	363	92	43	12	510
		SV-Besch.	825	1 930	4 594	4 721	12 070
D	Energieversorgung	Betriebe	26	3	2	-	31
		SV-Besch.	18	.	.	-	245
E	Wasserversorgung; Abw.- u. Abfallents.u.Bes.v.Umweltverschm.	Betriebe	26	9	2	-	37
		SV-Besch.	.	175	.	-	365
F	Baugewerbe	Betriebe	494	54	4	-	552
		SV-Besch.	922	1 088	339	-	2 349
G	Handel; Instandh. und Reparatur von Kfz	Betriebe	1 227	128	17	-	1 372
		SV-Besch.	1 825	2 399	1 380	-	5 604
H	Verkehr und Lagerei	Betriebe	142	29	3	-	174
		SV-Besch.	312	541	174	-	1 027
I	Gastgewerbe	Betriebe	399	16	3	-	418
		SV-Besch.	368	295	264	-	927
J	Information und Kommunikation	Betriebe	111	4	2	-	117
		SV-Besch.	92	.	.	-	484
K	Erbringung v. Finanz- und Versicherungsdienstleistungen	Betriebe	99	13	3	-	115
		SV-Besch.	193	234	435	-	862
L	Grundstücks- und Wohnungswesen	Betriebe	361	4	-	-	365
		SV-Besch.	95	.	-	-	.
M	Erbr. v.freiberufl., wissenschaftl. und techn. Dienstleistungen	Betriebe	444	23	3	-	470
		SV-Besch.	617	345	385	-	1 347
N	Erbringung von sonst. wirtschaftlichen Dienstleistungen	Betriebe	202	15	6	2	225
		SV-Besch.	.	326	598	.	2 656
P	Erziehung und Unterricht	Betriebe	100	34	7	-	141
		SV-Besch.	201	642	437	-	1 280
Q	Gesundheits- und Sozialwesen	Betriebe	344	51	27	3	425
		SV-Besch.	.	932	2 351	.	5 991
R	Kunst, Unterhaltung und Erholung	Betriebe	138	5	-	-	143
		SV-Besch.	106	70	-	-	176
S	Erbringung von sonstigen Dienstleistungen	Betriebe	305	11	-	-	316
		SV-Besch.	491	218	-	-	709
Osterode am Harz							
	Insgesamt	Betriebe	2 758	302	80	14	3 154
		SV-Besch.	4 350	5 718	7 512	6 889	24 469
B	Bergbau und Gewinnung von Steinen und Erden	Betriebe	4	6	-	-	10
		SV-Besch.	.	.	-	-	168
C	Verarbeitendes Gewerbe	Betriebe	184	63	27	12	286
		SV-Besch.	.	1 261	2 648	.	9 787
D	Energieversorgung	Betriebe	14	4	1	-	19
		SV-Besch.	.	94	.	-	282
E	Wasserversorgung; Abw.- u. Abfallents.u.Bes.v.Umweltverschm.	Betriebe	13	8	1	-	22
		SV-Besch.	.	158	.	-	286
F	Baugewerbe	Betriebe	236	27	3	-	266
		SV-Besch.	.	372	.	-	1 028
G	Handel; Instandh. und Reparatur von Kfz	Betriebe	700	68	10	-	778
		SV-Besch.	1 169	1 226	772	-	3 167
H	Verkehr und Lagerei	Betriebe	66	20	2	1	89
		SV-Besch.	121	356	.	.	1 533
I	Gastgewerbe	Betriebe	365	13	4	-	382
		SV-Besch.	360	246	429	-	1 035
J	Information und Kommunikation	Betriebe	51	2	-	-	53
		SV-Besch.	.	.	-	-	.
K	Erbringung v. Finanz- und Versicherungsdienstleistungen	Betriebe	69	4	3	-	76
		SV-Besch.	145	87	367	-	599
L	Grundstücks- und Wohnungswesen	Betriebe	231	2	-	-	233
		SV-Besch.	.	.	-	-	.
M	Erbr. v.freiberufl., wissenschaftl. und techn. Dienstleistungen	Betriebe	230	18	2	-	250
		SV-Besch.	.	236	.	-	694
N	Erbringung von sonst. wirtschaftlichen Dienstleistungen	Betriebe	101	5	4	-	110
		SV-Besch.	133	119	533	-	785
P	Erziehung und Unterricht	Betriebe	61	12	3	-	76
		SV-Besch.	.	212	.	-	553
Q	Gesundheits- und Sozialwesen	Betriebe	196	39	20	1	256
		SV-Besch.	.	847	1 804	.	3 783
R	Kunst, Unterhaltung und Erholung	Betriebe	61	1	-	-	62
		SV-Besch.	.	.	-	-	104
S	Erbringung von sonstigen Dienstleistungen	Betriebe	176	10	-	-	186
		SV-Besch.	280	215	-	-	495

2. Betriebe und sozialversicherungspflichtig Beschäftigte nach Beschäftigtengrößenklassen, Wirtschaftsabschnitten, Statistischen Regionen, kreisfreien Städten und Landkreisen in Niedersachsen 2007

Kode der Klassifikation	Wirtschaftsabschnitte Insgesamt	Merkmal	Betriebe mit ...bis ... sozialversicherungspflichtig Beschäftigten				
			0 bis 9	10 bis 49	50 bis 249	250 und mehr	insgesamt
			Anzahl				
			Peine				
	Insgesamt	Betriebe	3 891	359	82	12	4 344
		SV-Besch.	5 977	6 963	7 647	5 299	25 886
B	Bergbau und Gewinnung von Steinen und Erden	Betriebe	13	2	1	-	16
		SV-Besch.	35	.	.	-	302
C	Verarbeitendes Gewerbe	Betriebe	274	53	18	7	352
		SV-Besch.	641	1 171	1 685	3 182	6 679
D	Energieversorgung	Betriebe	65	1	2	-	68
		SV-Besch.	.	.	.	-	292
E	Wasserversorgung; Abw.- u. Abfallents.u.Bes.v.Umweltverschm.	Betriebe	10	10	4	-	24
		SV-Besch.	46	214	364	-	624
F	Baugewerbe	Betriebe	452	39	4	-	495
		SV-Besch.	846	649	285	-	1 780
G	Handel; Instandh. und Reparatur von Kfz	Betriebe	935	92	15	-	1 042
		SV-Besch.	1 567	1 762	1 339	-	4 668
H	Verkehr und Lagerei	Betriebe	126	27	7	1	161
		SV-Besch.	222	614	.	.	1 679
I	Gastgewerbe	Betriebe	281	10	1	-	292
		SV-Besch.	.	207	.	-	503
J	Information und Kommunikation	Betriebe	164	6	1	-	171
		SV-Besch.	118	.	.	-	273
K	Erbringung v. Finanz- und Versicherungsdienstleistungen	Betriebe	94	1	2	1	98
		SV-Besch.	137	.	.	.	800
L	Grundstücks- und Wohnungswesen	Betriebe	277	4	-	-	281
		SV-Besch.	86	103	-	-	189
M	Erbr. v.freiberufl., wissenschaftl. und techn. Dienstleistungen	Betriebe	349	18	2	1	370
		SV-Besch.	364	313	.	.	1 222
N	Erbringung von sonst. wirtschaftlichen Dienstleistungen	Betriebe	150	13	9	-	172
		SV-Besch.	207	202	990	-	1 399
P	Erziehung und Unterricht	Betriebe	71	25	3	-	99
		SV-Besch.	154	410	347	-	911
Q	Gesundheits- und Sozialwesen	Betriebe	263	43	13	2	321
		SV-Besch.	839	872	.	.	3 824
R	Kunst, Unterhaltung und Erholung	Betriebe	94	3	-	-	97
		SV-Besch.	99	46	-	-	145
S	Erbringung von sonstigen Dienstleistungen	Betriebe	273	12	-	-	285
		SV-Besch.	360	236	-	-	596
			Wolfenbüttel				
	Insgesamt	Betriebe	3 551	288	55	5	3 899
		SV-Besch.	5 086	5 549	5 435	2 510	18 580
B	Bergbau und Gewinnung von Steinen und Erden	Betriebe	2	-	-	-	2
		SV-Besch.	.	-	-	-	.
C	Verarbeitendes Gewerbe	Betriebe	172	40	17	2	231
		SV-Besch.	.	806	2 140	.	3 986
D	Energieversorgung	Betriebe	50	-	1	-	51
		SV-Besch.	.	-	-	-	.
E	Wasserversorgung; Abw.- u. Abfallents.u.Bes.v.Umweltverschm.	Betriebe	10	3	2	-	15
		SV-Besch.	.	69	.	-	223
F	Baugewerbe	Betriebe	377	42	4	-	423
		SV-Besch.	679	750	374	-	1 803
G	Handel; Instandh. und Reparatur von Kfz	Betriebe	814	85	6	-	905
		SV-Besch.	1 173	1 592	446	-	3 211
H	Verkehr und Lagerei	Betriebe	102	15	-	-	117
		SV-Besch.	196	321	-	-	517
I	Gastgewerbe	Betriebe	280	4	1	-	285
		SV-Besch.	.	65	.	-	412
J	Information und Kommunikation	Betriebe	109	9	-	-	118
		SV-Besch.	115	180	-	-	295
K	Erbringung v. Finanz- und Versicherungsdienstleistungen	Betriebe	92	5	4	-	101
		SV-Besch.	161	135	281	-	577
L	Grundstücks- und Wohnungswesen	Betriebe	260	4	-	-	264
		SV-Besch.	52	109	-	-	161
M	Erbr. v.freiberufl., wissenschaftl. und techn. Dienstleistungen	Betriebe	421	25	2	-	448
		SV-Besch.	.	409	.	-	908
N	Erbringung von sonst. wirtschaftlichen Dienstleistungen	Betriebe	145	8	4	-	157
		SV-Besch.	177	161	391	-	729
P	Erziehung und Unterricht	Betriebe	114	14	-	1	129
		SV-Besch.	.	234	-	.	728
Q	Gesundheits- und Sozialwesen	Betriebe	241	20	11	2	274
		SV-Besch.	.	484	1 032	.	3 900
R	Kunst, Unterhaltung und Erholung	Betriebe	99	5	2	-	106
		SV-Besch.	.	96	.	-	354
S	Erbringung von sonstigen Dienstleistungen	Betriebe	263	9	1	-	273
		SV-Besch.	.	138	.	-	660

2. Betriebe und sozialversicherungspflichtig Beschäftigte nach Beschäftigtengrößenklassen, Wirtschaftsabschnitten, Statistischen Regionen, kreisfreien Städten und Landkreisen in Niedersachsen 2007

Kode der Klassifikation	Wirtschaftsabschnitte Insgesamt	Merkmal	Betriebe mit ...bis ... sozialversicherungspflichtig Beschäftigten				
			0 bis 9	10 bis 49	50 bis 249	250 und mehr	insgesamt
			Anzahl				
Statistische Region Hannover							
	Insgesamt	Betriebe	81 834	8 012	1 710	309	91 865
		SV-Besch.	115 719	161 097	168 873	198 562	644 251
B	Bergbau und Gewinnung von Steinen und Erden	Betriebe	83	16	5	2	106
		SV-Besch.	237	338	.	.	1 823
C	Verarbeitendes Gewerbe	Betriebe	4 070	1 192	327	101	5 690
		SV-Besch.	8 398	25 705	33 734	75 377	143 214
D	Energieversorgung	Betriebe	514	18	18	6	556
		SV-Besch.	111	516	1 923	4 364	6 914
E	Wasserversorgung; Abw.- u. Abfallents.u.Bes.v.Umweltverschm.	Betriebe	215	64	13	2	294
		SV-Besch.	412	1 404	.	.	5 031
F	Baugewerbe	Betriebe	7 590	779	66	2	8 437
		SV-Besch.	13 171	13 661	.	.	33 090
G	Handel; Instandh. und Reparatur von Kfz	Betriebe	18 246	1 970	336	28	20 580
		SV-Besch.	27 744	39 150	31 941	11 903	110 738
H	Verkehr und Lagerei	Betriebe	2 852	536	115	16	3 519
		SV-Besch.	4 850	11 269	10 972	10 560	37 651
I	Gastgewerbe	Betriebe	6 349	329	47	2	6 727
		SV-Besch.	7 194	6 587	.	.	18 521
J	Information und Kommunikation	Betriebe	2 725	222	70	13	3 030
		SV-Besch.	2 671	4 778	7 088	8 024	22 561
K	Erbringung v. Finanz- und Versicherungsdienstleistungen	Betriebe	1 831	174	82	25	2 112
		SV-Besch.	3 016	3 866	8 678	16 372	31 932
L	Grundstücks- und Wohnungswesen	Betriebe	7 553	73	9	-	7 635
		SV-Besch.	2 234	1 382	662	-	4 278
M	Erbr. v.freiberufl., wissenschaftl. und techn. Dienstleistungen	Betriebe	11 001	611	82	10	11 704
		SV-Besch.	11 451	11 069	8 889	6 741	38 150
N	Erbringung von sonst. wirtschaftlichen Dienstleistungen	Betriebe	3 661	360	175	34	4 230
		SV-Besch.	4 464	7 982	18 397	15 485	46 328
P	Erziehung und Unterricht	Betriebe	1 787	385	65	10	2 247
		SV-Besch.	3 611	7 273	6 166	8 089	25 139
Q	Gesundheits- und Sozialwesen	Betriebe	5 203	931	238	47	6 419
		SV-Besch.	16 306	19 428	22 226	33 668	91 628
R	Kunst, Unterhaltung und Erholung	Betriebe	2 327	83	14	3	2 427
		SV-Besch.	1 912	1 454	.	.	6 299
S	Erbringung von sonstigen Dienstleistungen	Betriebe	5 827	269	48	8	6 152
		SV-Besch.	7 937	5 235	5 254	2 528	20 954
Region Hannover							
	Insgesamt	Betriebe	44 678	4 264	994	212	50 148
		SV-Besch.	61 772	86 711	100 252	145 203	393 938
B	Bergbau und Gewinnung von Steinen und Erden	Betriebe	24	3	2	1	30
		SV-Besch.	49	68	.	.	691
C	Verarbeitendes Gewerbe	Betriebe	1 813	500	134	48	2 495
		SV-Besch.	3 677	10 654	13 564	42 584	70 479
D	Energieversorgung	Betriebe	134	11	6	4	155
		SV-Besch.	44	.	611	.	4 738
E	Wasserversorgung; Abw.- u. Abfallents.u.Bes.v.Umweltverschm.	Betriebe	84	28	5	2	119
		SV-Besch.	227	604	.	.	3 334
F	Baugewerbe	Betriebe	3 798	378	33	2	4 211
		SV-Besch.	6 324	.	2 907	.	16 657
G	Handel; Instandh. und Reparatur von Kfz	Betriebe	9 180	997	209	21	10 407
		SV-Besch.	13 822	20 074	20 783	9 288	63 967
H	Verkehr und Lagerei	Betriebe	1 537	291	73	16	1 917
		SV-Besch.	2 568	6 313	7 463	10 560	26 904
I	Gastgewerbe	Betriebe	3 433	205	38	2	3 678
		SV-Besch.	4 047	.	3 562	.	12 488
J	Information und Kommunikation	Betriebe	1 811	178	55	12	2 056
		SV-Besch.	1 782	.	5 460	.	18 806
K	Erbringung v. Finanz- und Versicherungsdienstleistungen	Betriebe	959	101	51	20	1 131
		SV-Besch.	1 413	2 398	5 408	12 601	21 820
L	Grundstücks- und Wohnungswesen	Betriebe	4 154	51	7	-	4 212
		SV-Besch.	1 510	.	.	-	3 060
M	Erbr. v.freiberufl., wissenschaftl. und techn. Dienstleistungen	Betriebe	7 191	419	68	8	7 686
		SV-Besch.	7 344	.	7 504	.	28 614
N	Erbringung von sonst. wirtschaftlichen Dienstleistungen	Betriebe	2 129	235	120	32	2 516
		SV-Besch.	.	5 275	12 743	.	35 677
P	Erziehung und Unterricht	Betriebe	944	184	44	8	1 180
		SV-Besch.	1 680	.	4 018	.	16 513
Q	Gesundheits- und Sozialwesen	Betriebe	2 923	455	105	28	3 511
		SV-Besch.	.	9 223	10 186	.	52 221
R	Kunst, Unterhaltung und Erholung	Betriebe	1 428	49	13	2	1 492
		SV-Besch.	1 078	.	1 362	.	4 531
S	Erbringung von sonstigen Dienstleistungen	Betriebe	3 136	179	31	6	3 352
		SV-Besch.	4 509	.	3 534	.	13 438

2. Betriebe und sozialversicherungspflichtig Beschäftigte nach Beschäftigtengrößenklassen, Wirtschaftsabschnitten, Statistischen Regionen, kreisfreien Städten und Landkreisen in Niedersachsen 2007

Kode der Klassifikation	Wirtschaftsabschnitte Insgesamt	Merkmal	Betriebe mit ...bis ... sozialversicherungspflichtig Beschäftigten				
			0 bis 9	10 bis 49	50 bis 249	250 und mehr	insgesamt
			Anzahl				
dar. Hannover, Landeshauptstadt							
	Insgesamt	Betriebe	21 483	2 202	594	151	24 430
		SV-Besch.	30 195	45 331	61 739	112 758	250 023
B	Bergbau und Gewinnung von Steinen und Erden	Betriebe	8	1	2	1	12
		SV-Besch.	20	.	.	.	638
C	Verarbeitendes Gewerbe	Betriebe	653	177	52	30	912
		SV-Besch.	1 230	3 907	5 521	31 018	41 676
D	Energieversorgung	Betriebe	52	8	-	3	63
		SV-Besch.	34	233	-	3 415	3 682
E	Wasserversorgung; Abw.- u. Abfallents.u.Bes.v.Umweltverschm.	Betriebe	24	8	4	2	38
		SV-Besch.	.	182	340	.	2 642
F	Baugewerbe	Betriebe	1 336	150	19	1	1 506
		SV-Besch.	.	2 842	1 561	.	6 738
G	Handel; Instandh. und Reparatur von Kfz	Betriebe	3 878	423	100	15	4 416
		SV-Besch.	5 745	8 516	9 852	6 465	30 578
H	Verkehr und Lagerei	Betriebe	694	118	29	5	846
		SV-Besch.	.	2 603	2 979	.	11 256
I	Gastgewerbe	Betriebe	1 816	128	27	1	1 972
		SV-Besch.	2 179	.	2 475	.	7 587
J	Information und Kommunikation	Betriebe	998	126	47	11	1 182
		SV-Besch.	1 097	2 783	4 885	6 794	15 559
K	Erbringung v. Finanz- und Versicherungsdienstleistungen	Betriebe	467	67	39	20	593
		SV-Besch.	710	1 611	4 465	12 601	19 387
L	Grundstücks- und Wohnungswesen	Betriebe	1 808	43	6	-	1 857
		SV-Besch.	994	.	.	.	2 345
M	Erbr. v.freiberufl., wissenschaftl. und techn. Dienstleistungen	Betriebe	4 135	314	54	8	4 511
		SV-Besch.	4 742	.	6 116	.	22 698
N	Erbringung von sonst. wirtschaftlichen Dienstleistungen	Betriebe	974	132	90	21	1 217
		SV-Besch.	1 254	3 063	9 477	10 754	24 548
P	Erziehung und Unterricht	Betriebe	499	87	20	8	614
		SV-Besch.	920	.	2 118	.	11 986
Q	Gesundheits- und Sozialwesen	Betriebe	1 612	255	69	17	1 953
		SV-Besch.	4 799	5 163	7 097	17 755	34 814
R	Kunst, Unterhaltung und Erholung	Betriebe	823	31	11	2	867
		SV-Besch.	.	660	.	.	3 612
S	Erbringung von sonstigen Dienstleistungen	Betriebe	1 706	134	25	6	1 871
		SV-Besch.	2 727	.	3 009	.	10 277
Diepholz							
	Insgesamt	Betriebe	8 637	954	146	16	9 753
		SV-Besch.	11 604	18 680	13 794	6 562	50 640
B	Bergbau und Gewinnung von Steinen und Erden	Betriebe	10	3	-	1	14
		SV-Besch.	.	74	-	.	406
C	Verarbeitendes Gewerbe	Betriebe	532	192	46	6	776
		SV-Besch.	1 043	4 023	4 077	2 986	12 129
D	Energieversorgung	Betriebe	197	-	2	-	199
		SV-Besch.	.	-	.	-	.
E	Wasserversorgung; Abw.- u. Abfallents.u.Bes.v.Umweltverschm.	Betriebe	25	9	1	-	35
		SV-Besch.	36	.	.	-	311
F	Baugewerbe	Betriebe	815	110	5	-	930
		SV-Besch.	1 466	1 916	311	-	3 693
G	Handel; Instandh. und Reparatur von Kfz	Betriebe	2 231	267	37	3	2 538
		SV-Besch.	.	5 189	3 312	.	12 789
H	Verkehr und Lagerei	Betriebe	394	82	14	-	490
		SV-Besch.	711	1 822	1 096	-	3 629
I	Gastgewerbe	Betriebe	556	28	-	-	584
		SV-Besch.	459	583	-	-	1 042
J	Information und Kommunikation	Betriebe	227	8	3	-	238
		SV-Besch.	236	212	392	-	840
K	Erbringung v. Finanz- und Versicherungsdienstleistungen	Betriebe	212	16	7	1	236
		SV-Besch.	382	.	676	.	1 783
L	Grundstücks- und Wohnungswesen	Betriebe	895	-	-	-	895
		SV-Besch.	.	-	-	-	.
M	Erbr. v.freiberufl., wissenschaftl. und techn. Dienstleistungen	Betriebe	838	49	3	1	891
		SV-Besch.	832	786	.	.	2 538
N	Erbringung von sonst. wirtschaftlichen Dienstleistungen	Betriebe	374	29	13	1	417
		SV-Besch.	377	539	.	.	2 926
P	Erziehung und Unterricht	Betriebe	170	35	2	1	208
		SV-Besch.	303	665	.	.	1 400
Q	Gesundheits- und Sozialwesen	Betriebe	432	101	11	2	546
		SV-Besch.	.	1 960	1 259	.	5 344
R	Kunst, Unterhaltung und Erholung	Betriebe	169	6	-	-	175
		SV-Besch.	140	72	-	-	212
S	Erbringung von sonstigen Dienstleistungen	Betriebe	560	19	2	-	581
		SV-Besch.	718	.	.	-	1 262

2. Betriebe und sozialversicherungspflichtig Beschäftigte nach Beschäftigtengrößenklassen, Wirtschaftsabschnitten, Statistischen Regionen, kreisfreien Städten und Landkreisen in Niedersachsen 2007

Kode der Klassifikation	Wirtschaftsabschnitte Insgesamt	Merkmal	Betriebe mit ...bis ... sozialversicherungspflichtig Beschäftigten				
			0 bis 9	10 bis 49	50 bis 249	250 und mehr	insgesamt
			Anzahl				
Hameln-Pyrmont							
	Insgesamt	Betriebe	5 803	543	137	18	6 501
		SV-Besch.	8 676	10 593	13 595	9 979	42 843
B	Bergbau und Gewinnung von Steinen und Erden	Betriebe	8	2	-	-	10
		SV-Besch.	.	.	-	-	.
C	Verarbeitendes Gewerbe	Betriebe	301	79	27	11	418
		SV-Besch.	625	1 729	3 009	5 254	10 617
D	Energieversorgung	Betriebe	28	2	4	1	35
		SV-Besch.	.	.	493	.	884
E	Wasserversorgung; Abw.- u. Abfallents.u.Bes.v.Umweltverschm.	Betriebe	21	2	2	-	25
		SV-Besch.	18	.	.	-	.
F	Baugewerbe	Betriebe	584	41	7	-	632
		SV-Besch.	1 050	702	514	-	2 266
G	Handel; Instandh. und Reparatur von Kfz	Betriebe	1 439	152	16	-	1 607
		SV-Besch.	2 172	2 910	1 136	-	6 218
H	Verkehr und Lagerei	Betriebe	169	31	6	-	206
		SV-Besch.	301	521	444	-	1 266
I	Gastgewerbe	Betriebe	539	26	5	-	570
		SV-Besch.	624	474	360	-	1 458
J	Information und Kommunikation	Betriebe	135	4	3	1	143
		SV-Besch.	197	.	388	.	951
K	Erbringung v. Finanz- und Versicherungsdienstleistungen	Betriebe	122	10	11	1	144
		SV-Besch.	213	214	.	.	3 586
L	Grundstücks- und Wohnungswesen	Betriebe	527	6	-	-	533
		SV-Besch.	97	109	-	-	206
M	Erbr. v.freiberufl., wissenschaftl. und techn. Dienstleistungen	Betriebe	639	37	4	-	680
		SV-Besch.	813	579	414	-	1 806
N	Erbringung von sonst. wirtschaftlichen Dienstleistungen	Betriebe	204	21	10	-	235
		SV-Besch.	231	459	1 099	-	1 789
P	Erziehung und Unterricht	Betriebe	109	24	6	-	139
		SV-Besch.	235	516	624	-	1 375
Q	Gesundheits- und Sozialwesen	Betriebe	414	76	33	4	527
		SV-Besch.	1 319	1 636	3 231	2 218	8 404
R	Kunst, Unterhaltung und Erholung	Betriebe	108	11	-	-	119
		SV-Besch.	121	200	-	-	321
S	Erbringung von sonstigen Dienstleistungen	Betriebe	456	19	3	-	478
		SV-Besch.	626	347	464	-	1 437
Hildesheim							
	Insgesamt	Betriebe	9 675	960	215	31	10 881
		SV-Besch.	14 458	19 324	21 957	20 553	76 292
B	Bergbau und Gewinnung von Steinen und Erden	Betriebe	11	3	1	-	15
		SV-Besch.	16	.	.	-	153
C	Verarbeitendes Gewerbe	Betriebe	587	174	57	14	832
		SV-Besch.	1 329	3 911	7 305	11 861	24 406
D	Energieversorgung	Betriebe	53	-	2	1	56
		SV-Besch.	12	-	.	.	590
E	Wasserversorgung; Abw.- u. Abfallents.u.Bes.v.Umweltverschm.	Betriebe	28	7	2	-	37
		SV-Besch.	41	.	.	-	472
F	Baugewerbe	Betriebe	1 040	97	12	-	1 149
		SV-Besch.	1 805	1 682	1 157	-	4 644
G	Handel; Instandh. und Reparatur von Kfz	Betriebe	2 216	231	44	3	2 494
		SV-Besch.	3 514	4 725	3 921	1 155	13 315
H	Verkehr und Lagerei	Betriebe	278	39	8	-	325
		SV-Besch.	506	824	826	-	2 156
I	Gastgewerbe	Betriebe	754	33	2	-	789
		SV-Besch.	852	.	.	-	1 546
J	Information und Kommunikation	Betriebe	258	18	6	-	282
		SV-Besch.	196	344	563	-	1 103
K	Erbringung v. Finanz- und Versicherungsdienstleistungen	Betriebe	231	25	4	1	261
		SV-Besch.	431	.	364	.	2 218
L	Grundstücks- und Wohnungswesen	Betriebe	812	8	1	-	821
		SV-Besch.	252	.	.	-	450
M	Erbr. v.freiberufl., wissenschaftl. und techn. Dienstleistungen	Betriebe	1 107	57	5	1	1 170
		SV-Besch.	1 100	.	395	.	2 762
N	Erbringung von sonst. wirtschaftlichen Dienstleistungen	Betriebe	397	31	19	-	447
		SV-Besch.	503	566	1 747	-	2 816
P	Erziehung und Unterricht	Betriebe	261	61	6	1	329
		SV-Besch.	611	.	803	.	2 940
Q	Gesundheits- und Sozialwesen	Betriebe	641	142	41	7	831
		SV-Besch.	2 101	3 109	3 605	4 614	13 429
R	Kunst, Unterhaltung und Erholung	Betriebe	250	10	-	1	261
		SV-Besch.	271	.	-	.	763
S	Erbringung von sonstigen Dienstleistungen	Betriebe	751	24	5	2	782
		SV-Besch.	918	446	.	.	2 529

2. Betriebe und sozialversicherungspflichtig Beschäftigte nach Beschäftigtengrößenklassen, Wirtschaftsabschnitten, Statistischen Regionen, kreisfreien Städten und Landkreisen in Niedersachsen 2007

Kode der Klassifikation	Wirtschaftsabschnitte Insgesamt	Merkmal	Betriebe mit ...bis ... sozialversicherungspflichtig Beschäftigten				
			0 bis 9	10 bis 49	50 bis 249	250 und mehr	insgesamt
			Anzahl				
	Insgesamt	Betriebe	2 585	256	46	6	2 893
		SV-Besch.	3 928	4 903	4 119	4 861	17 811
B	Bergbau und Gewinnung von Steinen und Erden	Betriebe	9	1	-	-	10
		SV-Besch.	.	.	-	-	.
C	Verarbeitendes Gewerbe	Betriebe	182	56	22	5	265
		SV-Besch.	.	1 151	1 914	.	7 959
D	Energieversorgung	Betriebe	7	1	-	-	8
		SV-Besch.	.	.	-	-	.
E	Wasserversorgung; Abw.- u. Abfallents.u.Bes.v.Umweltverschm.	Betriebe	14	4	2	-	20
		SV-Besch.	.	.	.	-	274
F	Baugewerbe	Betriebe	272	32	1	-	305
		SV-Besch.	550	.	.	-	1 137
G	Handel; Instandh. und Reparatur von Kfz	Betriebe	616	60	5	-	681
		SV-Besch.	977	1 031	470	-	2 478
H	Verkehr und Lagerei	Betriebe	96	18	2	-	116
		SV-Besch.	175	.	.	-	714
I	Gastgewerbe	Betriebe	254	9	-	-	263
		SV-Besch.	227	147	-	-	374
J	Information und Kommunikation	Betriebe	46	2	1	-	49
		SV-Besch.	45	.	.	-	162
K	Erbringung v. Finanz- und Versicherungsdienstleistungen	Betriebe	57	4	1	-	62
		SV-Besch.	.	108	.	-	311
L	Grundstücks- und Wohnungswesen	Betriebe	247	-	-	-	247
		SV-Besch.	.	-	-	-	.
M	Erbr. v.freiberufl., wissenschaftl. und techn. Dienstleistungen	Betriebe	216	10	1	-	227
		SV-Besch.	260	.	.	-	655
N	Erbringung von sonst. wirtschaftlichen Dienstleistungen	Betriebe	108	11	1	-	120
		SV-Besch.	.	252	.	-	450
P	Erziehung und Unterricht	Betriebe	45	10	2	-	57
		SV-Besch.	126	.	.	-	561
Q	Gesundheits- und Sozialwesen	Betriebe	174	32	8	1	215
		SV-Besch.	.	623	711	.	2 217
R	Kunst, Unterhaltung und Erholung	Betriebe	58	-	-	-	58
		SV-Besch.	.	-	-	-	.
S	Erbringung von sonstigen Dienstleistungen	Betriebe	184	6	-	-	190
		SV-Besch.	250	99	-	-	349
		Nienburg (Weser)					
	Insgesamt	Betriebe	4 332	507	81	10	4 930
		SV-Besch.	6 839	10 466	7 142	4 232	28 679
B	Bergbau und Gewinnung von Steinen und Erden	Betriebe	19	1	2	-	22
		SV-Besch.	.	.	.	-	386
C	Verarbeitendes Gewerbe	Betriebe	279	98	20	7	404
		SV-Besch.	.	2 129	1 834	.	7 532
D	Energieversorgung	Betriebe	61	2	2	-	65
		SV-Besch.	3	.	.	-	269
E	Wasserversorgung; Abw.- u. Abfallents.u.Bes.v.Umweltverschm.	Betriebe	20	7	-	-	27
		SV-Besch.	.	141	-	-	.
F	Baugewerbe	Betriebe	476	69	5	-	550
		SV-Besch.	916	1 186	489	-	2 591
G	Handel; Instandh. und Reparatur von Kfz	Betriebe	1 065	127	11	1	1 204
		SV-Besch.	.	2 704	1 055	.	6 034
H	Verkehr und Lagerei	Betriebe	169	43	5	-	217
		SV-Besch.	311	895	398	-	1 604
I	Gastgewerbe	Betriebe	339	6	-	-	345
		SV-Besch.	398	124	-	-	522
J	Information und Kommunikation	Betriebe	89	2	2	-	93
		SV-Besch.	68	.	.	-	321
K	Erbringung v. Finanz- und Versicherungsdienstleistungen	Betriebe	113	7	5	1	126
		SV-Besch.	.	141	443	.	1 148
L	Grundstücks- und Wohnungswesen	Betriebe	361	4	1	-	366
		SV-Besch.	57	.	.	-	173
M	Erbr. v.freiberufl., wissenschaftl. und techn. Dienstleistungen	Betriebe	345	19	-	-	364
		SV-Besch.	409	319	-	-	728
N	Erbringung von sonst. wirtschaftlichen Dienstleistungen	Betriebe	198	14	7	-	219
		SV-Besch.	226	435	478	-	1 139
P	Erziehung und Unterricht	Betriebe	143	39	4	-	186
		SV-Besch.	378	697	246	-	1 321
Q	Gesundheits- und Sozialwesen	Betriebe	239	59	13	1	312
		SV-Besch.	.	1 351	1 126	.	3 741
R	Kunst, Unterhaltung und Erholung	Betriebe	138	-	-	-	138
		SV-Besch.	.	-	-	-	.
S	Erbringung von sonstigen Dienstleistungen	Betriebe	278	10	4	-	292
		SV-Besch.	390	192	282	-	864

2. Betriebe und sozialversicherungspflichtig Beschäftigte nach Beschäftigtengrößenklassen, Wirtschaftsabschnitten, Statistischen Regionen, kreisfreien Städten und Landkreisen in Niedersachsen 2007

Kode der Klassifikation	Wirtschaftsabschnitte Insgesamt	Merkmal	Betriebe mit ...bis ... sozialversicherungspflichtig Beschäftigten				
			0 bis 9	10 bis 49	50 bis 249	250 und mehr	insgesamt
			Anzahl				
Schaumburg							
	Insgesamt	Betriebe	6 124	528	91	16	6 759
		SV-Besch.	8 442	10 420	8 014	7 172	34 048
B	Bergbau und Gewinnung von Steinen und Erden	Betriebe	2	3	-	-	5
		SV-Besch.	.	.	-	-	83
C	Verarbeitendes Gewerbe	Betriebe	376	93	21	10	500
		SV-Besch.	788	2 108	2 031	5 165	10 092
D	Energieversorgung	Betriebe	34	2	2	-	38
		SV-Besch.	7	.	.	-	231
E	Wasserversorgung; Abw.- u. Abfallents.u.Bes.v.Umweltverschm.	Betriebe	23	7	1	-	31
		SV-Besch.	34	.	.	-	255
F	Baugewerbe	Betriebe	605	52	3	-	660
		SV-Besch.	1 060	776	266	-	2 102
G	Handel; Instandh. und Reparatur von Kfz	Betriebe	1 499	136	14	-	1 649
		SV-Besch.	2 156	2 517	1 264	-	5 937
H	Verkehr und Lagerei	Betriebe	209	32	7	-	248
		SV-Besch.	278	.	.	-	1 378
I	Gastgewerbe	Betriebe	474	22	2	-	498
		SV-Besch.	587	.	.	-	1 091
J	Information und Kommunikation	Betriebe	159	10	-	-	169
		SV-Besch.	147	231	-	-	378
K	Erbringung v. Finanz- und Versicherungsdienstleistungen	Betriebe	137	11	3	1	152
		SV-Besch.	.	170	430	.	1 066
L	Grundstücks- und Wohnungswesen	Betriebe	557	4	-	-	561
		SV-Besch.	118	71	-	-	189
M	Erbr. v.freiberufl., wissenschaftl. und techn. Dienstleistungen	Betriebe	665	20	1	-	686
		SV-Besch.	693	.	.	-	1 047
N	Erbringung von sonst. wirtschaftlichen Dienstleistungen	Betriebe	251	19	5	1	276
		SV-Besch.	.	456	530	.	1 531
P	Erziehung und Unterricht	Betriebe	115	32	1	-	148
		SV-Besch.	278	.	.	-	1 029
Q	Gesundheits- und Sozialwesen	Betriebe	380	66	27	4	477
		SV-Besch.	.	1 526	2 108	.	6 272
R	Kunst, Unterhaltung und Erholung	Betriebe	176	7	1	-	184
		SV-Besch.	122	.	.	-	292
S	Erbringung von sonstigen Dienstleistungen	Betriebe	462	12	3	-	477
		SV-Besch.	526	253	296	-	1 075
Statistische Region Lüneburg							
	Insgesamt	Betriebe	64 642	5 794	1 080	117	71 633
		SV-Besch.	86 804	115 397	102 382	60 051	364 634
B	Bergbau und Gewinnung von Steinen und Erden	Betriebe	40	12	10	-	62
		SV-Besch.	94	218	1 134	-	1 446
C	Verarbeitendes Gewerbe	Betriebe	3 470	746	257	51	4 524
		SV-Besch.	6 491	15 825	25 506	26 480	74 302
D	Energieversorgung	Betriebe	502	26	18	2	548
		SV-Besch.	165	617	.	.	3 008
E	Wasserversorgung; Abw.- u. Abfallents.u.Bes.v.Umweltverschm.	Betriebe	191	63	10	-	264
		SV-Besch.	287	1 438	946	-	2 671
F	Baugewerbe	Betriebe	7 031	742	56	3	7 832
		SV-Besch.	11 447	13 792	.	.	31 799
G	Handel; Instandh. und Reparatur von Kfz	Betriebe	15 577	1 577	233	10	17 397
		SV-Besch.	22 896	30 896	20 761	4 619	79 172
H	Verkehr und Lagerei	Betriebe	2 539	367	62	7	2 975
		SV-Besch.	3 867	7 787	5 752	4 540	21 946
I	Gastgewerbe	Betriebe	5 035	255	28	1	5 319
		SV-Besch.	5 786	5 060	.	.	13 283
J	Information und Kommunikation	Betriebe	1 878	91	18	1	1 988
		SV-Besch.	1 430	1 754	.	.	5 394
K	Erbringung v. Finanz- und Versicherungsdienstleistungen	Betriebe	1 381	111	32	8	1 532
		SV-Besch.	2 619	2 251	4 107	2 908	11 885
L	Grundstücks- und Wohnungswesen	Betriebe	6 213	33	8	-	6 254
		SV-Besch.	1 187	582	755	-	2 524
M	Erbr. v.freiberufl., wissenschaftl. und techn. Dienstleistungen	Betriebe	7 495	350	22	1	7 868
		SV-Besch.	6 770	6 012	.	.	15 144
N	Erbringung von sonst. wirtschaftlichen Dienstleistungen	Betriebe	2 934	229	83	5	3 251
		SV-Besch.	3 356	4 941	8 088	1 938	18 323
P	Erziehung und Unterricht	Betriebe	1 370	281	36	1	1 688
		SV-Besch.	2 304	5 150	.	.	11 555
Q	Gesundheits- und Sozialwesen	Betriebe	3 651	688	172	27	4 538
		SV-Besch.	11 520	14 996	15 432	16 333	58 281
R	Kunst, Unterhaltung und Erholung	Betriebe	1 698	36	7	-	1 741
		SV-Besch.	1 396	640	790	-	2 826
S	Erbringung von sonstigen Dienstleistungen	Betriebe	3 637	187	28	-	3 852
		SV-Besch.	5 189	3 438	2 448	-	11 075

2. Betriebe und sozialversicherungspflichtig Beschäftigte nach Beschäftigtengrößenklassen, Wirtschaftsabschnitten, Statistischen Regionen, kreisfreien Städten und Landkreisen in Niedersachsen 2007

Kode der Klassifikation	Wirtschaftsabschnitte Insgesamt	Merkmal	Betriebe mit ...bis ... sozialversicherungspflichtig Beschäftigten				
			0 bis 9	10 bis 49	50 bis 249	250 und mehr	insgesamt
			Anzahl				
			Celle				
	Insgesamt	Betriebe	6 558	634	102	17	7 311
		SV-Besch.	9 358	12 317	10 028	9 064	40 767
B	Bergbau und Gewinnung von Steinen und Erden	Betriebe	6	3	7	-	16
		SV-Besch.	10	55	912	-	977
C	Verarbeitendes Gewerbe	Betriebe	386	81	26	10	503
		SV-Besch.	771	1 656	2 301	4 891	9 619
D	Energieversorgung	Betriebe	34	1	-	1	36
		SV-Besch.	6	.	-	.	.
E	Wasserversorgung; Abw.- u. Abfallents.u.Bes.v.Umweltverschm.	Betriebe	23	7	2	-	32
		SV-Besch.	38	.	.	-	439
F	Baugewerbe	Betriebe	723	64	3	-	790
		SV-Besch.	1 211	1 119	316	-	2 646
G	Handel; Instandh. und Reparatur von Kfz	Betriebe	1 641	161	23	1	1 826
		SV-Besch.	.	3 088	2 183	.	8 125
H	Verkehr und Lagerei	Betriebe	212	23	4	1	240
		SV-Besch.	.	562	634	.	1 824
I	Gastgewerbe	Betriebe	527	33	2	-	562
		SV-Besch.	.	644	.	-	1 473
J	Information und Kommunikation	Betriebe	158	6	2	-	166
		SV-Besch.	.	94	.	-	508
K	Erbringung v. Finanz- und Versicherungsdienstleistungen	Betriebe	151	12	4	1	168
		SV-Besch.	.	221	315	.	1 305
L	Grundstücks- und Wohnungswesen	Betriebe	581	6	-	-	587
		SV-Besch.	139	.	-	-	.
M	Erbr. v.freiberufl., wissenschaftl. und techn. Dienstleistungen	Betriebe	699	52	4	-	755
		SV-Besch.	734	1 002	231	-	1 967
N	Erbringung von sonst. wirtschaftlichen Dienstleistungen	Betriebe	279	26	5	-	310
		SV-Besch.	322	445	687	-	1 454
P	Erziehung und Unterricht	Betriebe	111	32	2	-	145
		SV-Besch.	.	537	.	-	950
Q	Gesundheits- und Sozialwesen	Betriebe	406	107	14	3	530
		SV-Besch.	1 313	2 266	1 178	2 606	7 363
R	Kunst, Unterhaltung und Erholung	Betriebe	158	3	1	-	162
		SV-Besch.	186	.	.	-	314
S	Erbringung von sonstigen Dienstleistungen	Betriebe	463	17	3	-	483
		SV-Besch.	591	265	377	-	1 233
			Cuxhaven				
	Insgesamt	Betriebe	6 766	633	91	7	7 497
		SV-Besch.	9 317	12 466	8 270	2 658	32 711
B	Bergbau und Gewinnung von Steinen und Erden	Betriebe	8	-	-	-	8
		SV-Besch.	13	-	-	-	13
C	Verarbeitendes Gewerbe	Betriebe	384	81	23	3	491
		SV-Besch.	.	1 680	2 458	.	5 927
D	Energieversorgung	Betriebe	115	4	2	-	121
		SV-Besch.	.	100	.	-	285
E	Wasserversorgung; Abw.- u. Abfallents.u.Bes.v.Umweltverschm.	Betriebe	22	9	1	-	32
		SV-Besch.	.	202	.	-	336
F	Baugewerbe	Betriebe	652	90	5	1	748
		SV-Besch.	.	1 550	586	.	3 632
G	Handel; Instandh. und Reparatur von Kfz	Betriebe	1 591	168	15	-	1 774
		SV-Besch.	2 440	3 306	1 216	-	6 962
H	Verkehr und Lagerei	Betriebe	303	41	8	-	352
		SV-Besch.	396	791	769	-	1 956
I	Gastgewerbe	Betriebe	828	29	4	-	861
		SV-Besch.	730	545	245	-	1 520
J	Information und Kommunikation	Betriebe	116	2	-	-	118
		SV-Besch.	.	.	-	-	138
K	Erbringung v. Finanz- und Versicherungsdienstleistungen	Betriebe	154	15	3	-	172
		SV-Besch.	318	326	418	-	1 062
L	Grundstücks- und Wohnungswesen	Betriebe	596	4	1	-	601
		SV-Besch.	151	.	.	-	282
M	Erbr. v.freiberufl., wissenschaftl. und techn. Dienstleistungen	Betriebe	584	22	-	-	606
		SV-Besch.	567	350	-	-	917
N	Erbringung von sonst. wirtschaftlichen Dienstleistungen	Betriebe	312	20	7	1	340
		SV-Besch.	.	396	502	.	1 519
P	Erziehung und Unterricht	Betriebe	137	40	4	-	181
		SV-Besch.	273	730	344	-	1 347
Q	Gesundheits- und Sozialwesen	Betriebe	416	80	17	2	515
		SV-Besch.	.	1 852	1 364	.	5 584
R	Kunst, Unterhaltung und Erholung	Betriebe	145	3	-	-	148
		SV-Besch.	137	51	-	-	188
S	Erbringung von sonstigen Dienstleistungen	Betriebe	403	25	1	-	429
		SV-Besch.	.	442	.	-	1 043

2. Betriebe und sozialversicherungspflichtig Beschäftigte nach Beschäftigtengrößenklassen, Wirtschaftsabschnitten, Statistischen Regionen, kreisfreien Städten und Landkreisen in Niedersachsen 2007

Kode der Klassifikation	Wirtschaftsabschnitte Insgesamt	Merkmal	Betriebe mit ...bis ... sozialversicherungspflichtig Beschäftigten				
			0 bis 9	10 bis 49	50 bis 249	250 und mehr	insgesamt
			Anzahl				
Harburg							
	Insgesamt	Betriebe	11 354	773	127	9	12 263
		SV-Besch.	12 797	14 944	10 827	3 699	42 267
B	Bergbau und Gewinnung von Steinen und Erden	Betriebe	2	2	-	-	4
		SV-Besch.	.	.	-	-	31
C	Verarbeitendes Gewerbe	Betriebe	461	93	23	3	580
		SV-Besch.	816	2 052	1 998	1 258	6 124
D	Energieversorgung	Betriebe	26	3	2	-	31
		SV-Besch.	.	52	.	-	204
E	Wasserversorgung; Abw.- u. Abfallents.u.Bes.v.Umweltverschm.	Betriebe	48	9	1	-	58
		SV-Besch.	.	187	.	-	290
F	Baugewerbe	Betriebe	1 230	105	7	-	1 342
		SV-Besch.	1 763	1 857	809	-	4 429
G	Handel; Instandh. und Reparatur von Kfz	Betriebe	2 735	230	39	1	3 005
		SV-Besch.	3 415	4 310	.	.	11 528
H	Verkehr und Lagerei	Betriebe	474	62	13	1	550
		SV-Besch.	725	1 265	.	.	3 607
I	Gastgewerbe	Betriebe	602	36	2	-	640
		SV-Besch.	.	673	.	-	1 520
J	Information und Kommunikation	Betriebe	422	16	-	-	438
		SV-Besch.	268	315	-	-	583
K	Erbringung v. Finanz- und Versicherungsdienstleistungen	Betriebe	227	13	2	1	243
		SV-Besch.	352	227	.	.	1 122
L	Grundstücks- und Wohnungswesen	Betriebe	1 188	-	-	-	1 188
		SV-Besch.	225	-	-	-	225
M	Erbr. v.freiberufl., wissenschaftl. und techn. Dienstleistungen	Betriebe	1 668	48	3	-	1 719
		SV-Besch.	1 085	734	226	-	2 045
N	Erbringung von sonst. wirtschaftlichen Dienstleistungen	Betriebe	627	31	7	-	665
		SV-Besch.	568	657	594	-	1 819
P	Erziehung und Unterricht	Betriebe	253	34	2	-	289
		SV-Besch.	.	658	.	-	1 194
Q	Gesundheits- und Sozialwesen	Betriebe	515	65	21	3	604
		SV-Besch.	1 501	1 507	1 470	1 359	5 837
R	Kunst, Unterhaltung und Erholung	Betriebe	346	9	1	-	356
		SV-Besch.	157	.	.	-	357
S	Erbringung von sonstigen Dienstleistungen	Betriebe	530	17	4	-	551
		SV-Besch.	690	276	386	-	1 352
Lüchow-Dannenberg							
	Insgesamt	Betriebe	1 905	169	35	2	2 111
		SV-Besch.	.	3 539	.	.	10 372
B	Bergbau und Gewinnung von Steinen und Erden	Betriebe	2	1	-	-	3
		SV-Besch.	.	.	-	-	.
C	Verarbeitendes Gewerbe	Betriebe	111	22	14	2	149
		SV-Besch.	.	539	1 340	.	2 971
D	Energieversorgung	Betriebe	38	-	-	-	38
		SV-Besch.	.	-	-	-	.
E	Wasserversorgung; Abw.- u. Abfallents.u.Bes.v.Umweltverschm.	Betriebe	2	3	-	-	5
		SV-Besch.	.	.	-	-	.
F	Baugewerbe	Betriebe	192	22	1	-	215
		SV-Besch.	.	340	.	-	689
G	Handel; Instandh. und Reparatur von Kfz	Betriebe	470	41	3	-	514
		SV-Besch.	837	862	261	-	1 960
H	Verkehr und Lagerei	Betriebe	63	10	-	-	73
		SV-Besch.	113	224	-	-	337
I	Gastgewerbe	Betriebe	191	8	-	-	199
		SV-Besch.	201	168	-	-	369
J	Information und Kommunikation	Betriebe	31	1	1	-	33
		SV-Besch.	.	.	.	-	147
K	Erbringung v. Finanz- und Versicherungsdienstleistungen	Betriebe	46	3	2	-	51
		SV-Besch.	.	111	.	-	428
L	Grundstücks- und Wohnungswesen	Betriebe	104	1	1	-	106
		SV-Besch.	.	.	.	-	104
M	Erbr. v.freiberufl., wissenschaftl. und techn. Dienstleistungen	Betriebe	166	10	1	-	177
		SV-Besch.	.	158	.	-	400
N	Erbringung von sonst. wirtschaftlichen Dienstleistungen	Betriebe	65	7	-	-	72
		SV-Besch.	84	173	-	-	257
P	Erziehung und Unterricht	Betriebe	61	16	1	-	78
		SV-Besch.	.	315	.	-	489
Q	Gesundheits- und Sozialwesen	Betriebe	157	18	11	-	186
		SV-Besch.	460	386	927	-	1 773
R	Kunst, Unterhaltung und Erholung	Betriebe	61	-	-	-	61
		SV-Besch.	.	-	-	-	.
S	Erbringung von sonstigen Dienstleistungen	Betriebe	145	6	-	-	151
		SV-Besch.	169	116	-	-	285

2. Betriebe und sozialversicherungspflichtig Beschäftigte nach Beschäftigtengrößenklassen, Wirtschaftsabschnitten, Statistischen Regionen, kreisfreien Städten und Landkreisen in Niedersachsen 2007

Kode der Klassifikation	Wirtschaftsabschnitte Insgesamt	Merkmal	Betriebe mit ...bis ... sozialversicherungspflichtig Beschäftigten				
			0 bis 9	10 bis 49	50 bis 249	250 und mehr	insgesamt
			Anzahl				
		Lüneburg					
	Insgesamt	Betriebe	6 503	597	144	16	7 260
		SV-Besch.	8 739	12 010	13 040	8 239	42 028
B	Bergbau und Gewinnung von Steinen und Erden	Betriebe	2	2	-	-	4
		SV-Besch.
C	Verarbeitendes Gewerbe	Betriebe	323	63	34	8	428
		SV-Besch.	607	1 444	3 000	3 908	8 959
D	Energieversorgung	Betriebe	29	2	1	-	32
		SV-Besch.	11
E	Wasserversorgung; Abw.- u. Abfallents.u.Bes.v.Umweltverschm.	Betriebe	17	6	2	-	25
		SV-Besch.	25	.	.	.	272
F	Baugewerbe	Betriebe	684	59	4	-	747
		SV-Besch.	1 000	1 113	367	-	2 480
G	Handel; Instandh. und Reparatur von Kfz	Betriebe	1 460	152	36	1	1 649
		SV-Besch.	.	2 955	2 815	.	8 219
H	Verkehr und Lagerei	Betriebe	210	39	1	1	251
		SV-Besch.	.	776	.	.	1 464
I	Gastgewerbe	Betriebe	430	26	6	-	462
		SV-Besch.	556	488	537	-	1 581
J	Information und Kommunikation	Betriebe	232	19	4	1	256
		SV-Besch.	199	297	.	.	1 255
K	Erbringung v. Finanz- und Versicherungsdienstleistungen	Betriebe	148	9	3	1	161
		SV-Besch.	.	202	467	.	1 574
L	Grundstücks- und Wohnungswesen	Betriebe	570	8	-	-	578
		SV-Besch.	145	123	-	-	268
M	Erbr. v.freiberufl., wissenschaftl. und techn. Dienstleistungen	Betriebe	891	42	2	-	935
		SV-Besch.	.	756	.	-	1 669
N	Erbringung von sonst. wirtschaftlichen Dienstleistungen	Betriebe	257	30	15	1	303
		SV-Besch.	312	684	.	.	2 729
P	Erziehung und Unterricht	Betriebe	172	33	6	1	212
		SV-Besch.	.	620	621	.	2 254
Q	Gesundheits- und Sozialwesen	Betriebe	442	75	21	2	540
		SV-Besch.	.	1 701	1 992	.	6 824
R	Kunst, Unterhaltung und Erholung	Betriebe	210	5	2	-	217
		SV-Besch.	.	141	.	-	493
S	Erbringung von sonstigen Dienstleistungen	Betriebe	426	27	7	-	460
		SV-Besch.	582	503	638	-	1 723
		Osterholz					
	Insgesamt	Betriebe	4 160	333	44	8	4 545
		SV-Besch.	5 159	6 429	.	.	18 752
B	Bergbau und Gewinnung von Steinen und Erden	Betriebe	3	2	-	-	5
		SV-Besch.	.	.	-	-	44
C	Verarbeitendes Gewerbe	Betriebe	233	45	12	2	292
		SV-Besch.	.	1 051	1 140	.	3 237
D	Energieversorgung	Betriebe	10	3	1	-	14
		SV-Besch.	.	43	.	-	127
E	Wasserversorgung; Abw.- u. Abfallents.u.Bes.v.Umweltverschm.	Betriebe	7	4	-	-	11
		SV-Besch.	14	106	-	-	120
F	Baugewerbe	Betriebe	459	41	-	1	501
		SV-Besch.	.	732	-	.	1 752
G	Handel; Instandh. und Reparatur von Kfz	Betriebe	1 033	85	15	-	1 133
		SV-Besch.	1 386	1 635	1 786	-	4 807
H	Verkehr und Lagerei	Betriebe	141	17	3	-	161
		SV-Besch.	.	253	.	-	673
I	Gastgewerbe	Betriebe	316	12	-	-	328
		SV-Besch.	316	232	-	-	548
J	Information und Kommunikation	Betriebe	139	5	-	-	144
		SV-Besch.	78	114	-	-	192
K	Erbringung v. Finanz- und Versicherungsdienstleistungen	Betriebe	86	9	-	2	97
		SV-Besch.	.	150	-	.	766
L	Grundstücks- und Wohnungswesen	Betriebe	387	1	-	-	388
		SV-Besch.	.	.	-	-	57
M	Erbr. v.freiberufl., wissenschaftl. und techn. Dienstleistungen	Betriebe	510	13	-	-	523
		SV-Besch.	455	225	-	-	680
N	Erbringung von sonst. wirtschaftlichen Dienstleistungen	Betriebe	186	20	4	1	211
		SV-Besch.	.	434	373	.	1 487
P	Erziehung und Unterricht	Betriebe	99	16	1	-	116
		SV-Besch.	.	228	.	-	451
Q	Gesundheits- und Sozialwesen	Betriebe	221	48	8	2	279
		SV-Besch.	.	947	846	.	3 196
R	Kunst, Unterhaltung und Erholung	Betriebe	114	2	-	-	116
		SV-Besch.	.	.	-	-	123
S	Erbringung von sonstigen Dienstleistungen	Betriebe	216	10	-	-	226
		SV-Besch.	289	203	-	-	492

2. Betriebe und sozialversicherungspflichtig Beschäftigte nach Beschäftigtengrößenklassen, Wirtschaftsabschnitten, Statistischen Regionen, kreisfreien Städten und Landkreisen in Niedersachsen 2007

Kode der Klassifikation	Wirtschaftsabschnitte Insgesamt	Merkmal	Betriebe mit ...bis ... sozialversicherungspflichtig Beschäftigten				
			0 bis 9	10 bis 49	50 bis 249	250 und mehr	insgesamt
			Anzahl				
Rotenburg (Wümme)							
	Insgesamt	Betriebe	6 423	640	103	11	7 177
		SV-Besch.	8 838	13 011	9 902	7 123	38 874
B	Bergbau und Gewinnung von Steinen und Erden	Betriebe	7	-	2	-	9
		SV-Besch.	.	-	.	-	179
C	Verarbeitendes Gewerbe	Betriebe	394	98	20	5	517
		SV-Besch.	643	2 041	2 169	2 760	7 613
D	Energieversorgung	Betriebe	94	5	2	-	101
		SV-Besch.	.	134	.	-	299
E	Wasserversorgung; Abw.- u. Abfallents.u.Bes.v.Umweltverschm.	Betriebe	15	8	-	-	23
		SV-Besch.	14	158	-	-	172
F	Baugewerbe	Betriebe	771	110	7	-	888
		SV-Besch.	1 423	2 253	629	-	4 305
G	Handel; Instandh. und Reparatur von Kfz	Betriebe	1 604	175	26	1	1 806
		SV-Besch.	2 449	3 687	.	.	8 821
H	Verkehr und Lagerei	Betriebe	211	36	4	1	252
		SV-Besch.	361	671	.	.	1 713
I	Gastgewerbe	Betriebe	428	24	3	-	455
		SV-Besch.	488	511	273	-	1 272
J	Information und Kommunikation	Betriebe	156	8	4	-	168
		SV-Besch.	140	173	312	-	625
K	Erbringung v. Finanz- und Versicherungsdienstleistungen	Betriebe	133	5	6	-	144
		SV-Besch.	.	.	787	-	1 149
L	Grundstücks- und Wohnungswesen	Betriebe	758	1	-	-	759
		SV-Besch.	.	.	-	-	114
M	Erbr. v.freiberufl., wissenschaftl. und techn. Dienstleistungen	Betriebe	697	39	1	-	737
		SV-Besch.	.	667	.	-	1 607
N	Erbringung von sonst. wirtschaftlichen Dienstleistungen	Betriebe	276	15	6	1	298
		SV-Besch.	314	311	.	.	1 363
P	Erziehung und Unterricht	Betriebe	122	20	3	-	145
		SV-Besch.	198	340	212	-	750
Q	Gesundheits- und Sozialwesen	Betriebe	325	73	17	3	418
		SV-Besch.	1 010	1 505	1 890	3 317	7 722
R	Kunst, Unterhaltung und Erholung	Betriebe	136	2	-	-	138
		SV-Besch.	.	.	-	-	145
S	Erbringung von sonstigen Dienstleistungen	Betriebe	296	21	2	-	319
		SV-Besch.	.	433	.	-	1 025
Soltau-Fallingb.ostel							
	Insgesamt	Betriebe	5 178	481	116	12	5 787
		SV-Besch.	7 805	9 702	12 568	5 076	35 151
B	Bergbau und Gewinnung von Steinen und Erden	Betriebe	3	-	-	-	3
		SV-Besch.	.	-	-	-	.
C	Verarbeitendes Gewerbe	Betriebe	272	63	29	4	368
		SV-Besch.	650	1 218	3 313	1 848	7 029
D	Energieversorgung	Betriebe	43	2	3	1	49
		SV-Besch.	23	.	232	.	639
E	Wasserversorgung; Abw.- u. Abfallents.u.Bes.v.Umweltverschm.	Betriebe	21	4	1	-	26
		SV-Besch.	.	81	.	-	.
F	Baugewerbe	Betriebe	596	56	8	-	660
		SV-Besch.	1 019	1 139	808	-	2 966
G	Handel; Instandh. und Reparatur von Kfz	Betriebe	1 318	136	14	1	1 469
		SV-Besch.	.	2 570	1 217	.	6 230
H	Verkehr und Lagerei	Betriebe	169	27	11	-	207
		SV-Besch.	305	500	1 012	-	1 817
I	Gastgewerbe	Betriebe	575	34	6	1	616
		SV-Besch.	676	787	.	.	2 156
J	Information und Kommunikation	Betriebe	174	9	2	-	185
		SV-Besch.	.	194	.	-	539
K	Erbringung v. Finanz- und Versicherungsdienstleistungen	Betriebe	99	6	3	-	108
		SV-Besch.	206	167	605	-	978
L	Grundstücks- und Wohnungswesen	Betriebe	439	2	3	-	444
		SV-Besch.	.	.	429	-	562
M	Erbr. v.freiberufl., wissenschaftl. und techn. Dienstleistungen	Betriebe	458	24	2	1	485
		SV-Besch.	483	389	.	.	1 534
N	Erbringung von sonst. wirtschaftlichen Dienstleistungen	Betriebe	231	16	7	1	255
		SV-Besch.	.	378	880	.	2 209
P	Erziehung und Unterricht	Betriebe	95	29	5	-	129
		SV-Besch.	191	604	682	-	1 477
Q	Gesundheits- und Sozialwesen	Betriebe	301	53	16	3	373
		SV-Besch.	.	1 167	1 681	.	5 102
R	Kunst, Unterhaltung und Erholung	Betriebe	134	6	3	-	143
		SV-Besch.	158	112	446	-	716
S	Erbringung von sonstigen Dienstleistungen	Betriebe	250	14	3	-	267
		SV-Besch.	453	286	256	-	995

2. Betriebe und sozialversicherungspflichtig Beschäftigte nach Beschäftigtengrößenklassen, Wirtschaftsabschnitten, Statistischen Regionen, kreisfreien Städten und Landkreisen in Niedersachsen 2007

Kode der Klassifikation	Wirtschaftsabschnitte Insgesamt	Merkmal	Betriebe mit ...bis ... sozialversicherungspflichtig Beschäftigten				
			0 bis 9	10 bis 49	50 bis 249	250 und mehr	insgesamt
			Anzahl				
		Stade					
	Insgesamt	Betriebe	7 227	702	137	12	8 078
		SV-Besch.	9 974	14 075	13 197	9 351	46 597
B	Bergbau und Gewinnung von Steinen und Erden	Betriebe	4	2	-	-	6
		SV-Besch.	.	.	-	-	.
C	Verarbeitendes Gewerbe	Betriebe	340	91	29	4	464
		SV-Besch.	692	1 754	3 025	4 290	9 761
D	Energieversorgung	Betriebe	49	2	3	-	54
		SV-Besch.	.	.	374	-	446
E	Wasserversorgung; Abw.- u. Abfallents.u.Bes.v.Umweltverschm.	Betriebe	21	12	2	-	35
		SV-Besch.	.	252	.	-	626
F	Baugewerbe	Betriebe	753	104	11	-	868
		SV-Besch.	1 356	2 003	1 024	-	4 383
G	Handel; Instandh. und Reparatur von Kfz	Betriebe	1 647	185	25	3	1 860
		SV-Besch.	2 465	3 874	2 199	842	9 380
H	Verkehr und Lagerei	Betriebe	461	59	7	1	528
		SV-Besch.	.	1 406	553	.	5 027
I	Gastgewerbe	Betriebe	482	24	2	-	508
		SV-Besch.	.	417	.	-	1 105
J	Information und Kommunikation	Betriebe	195	13	3	-	211
		SV-Besch.	209	246	314	-	769
K	Erbringung v. Finanz- und Versicherungsdienstleistungen	Betriebe	155	22	6	1	184
		SV-Besch.	.	452	718	.	1 787
L	Grundstücks- und Wohnungswesen	Betriebe	800	5	1	-	806
		SV-Besch.	.	103	.	-	312
M	Erbr. v.freiberufl., wissenschaftl. und techn. Dienstleistungen	Betriebe	891	49	5	-	945
		SV-Besch.	811	823	568	-	2 202
N	Erbringung von sonst. wirtschaftlichen Dienstleistungen	Betriebe	326	30	14	-	370
		SV-Besch.	388	637	1 390	-	2 415
P	Erziehung und Unterricht	Betriebe	151	26	6	-	183
		SV-Besch.	227	481	527	-	1 235
Q	Gesundheits- und Sozialwesen	Betriebe	374	48	22	3	447
		SV-Besch.	.	974	1 933	.	5 684
R	Kunst, Unterhaltung und Erholung	Betriebe	180	4	-	-	184
		SV-Besch.	161	.	-	-	.
S	Erbringung von sonstigen Dienstleistungen	Betriebe	398	26	1	-	425
		SV-Besch.	.	473	.	-	1 183
		Uelzen					
	Insgesamt	Betriebe	3 288	346	69	7	3 710
		SV-Besch.	.	7 113	6 577	.	21 747
B	Bergbau und Gewinnung von Steinen und Erden	Betriebe	-	-	-	-	-
		SV-Besch.	-	-	-	-	-
C	Verarbeitendes Gewerbe	Betriebe	212	39	19	1	271
		SV-Besch.	.	930	1 911	.	3 639
D	Energieversorgung	Betriebe	38	-	2	-	40
		SV-Besch.	.	-	.	-	169
E	Wasserversorgung; Abw.- u. Abfallents.u.Bes.v.Umweltverschm.	Betriebe	4	-	-	-	4
		SV-Besch.	.	-	-	-	.
F	Baugewerbe	Betriebe	348	35	4	-	387
		SV-Besch.	598	642	462	-	1 702
G	Handel; Instandh. und Reparatur von Kfz	Betriebe	857	100	9	1	967
		SV-Besch.	1 315	1 885	.	.	4 366
H	Verkehr und Lagerei	Betriebe	121	16	1	1	139
		SV-Besch.	.	400	.	.	1 024
I	Gastgewerbe	Betriebe	325	14	2	-	341
		SV-Besch.	.	306	.	-	993
J	Information und Kommunikation	Betriebe	62	5	1	-	68
		SV-Besch.	.	.	.	-	255
K	Erbringung v. Finanz- und Versicherungsdienstleistungen	Betriebe	66	5	2	1	74
		SV-Besch.	161	.	.	.	843
L	Grundstücks- und Wohnungswesen	Betriebe	234	1	-	-	235
		SV-Besch.	.	.	-	-	.
M	Erbr. v.freiberufl., wissenschaftl. und techn. Dienstleistungen	Betriebe	292	18	-	-	310
		SV-Besch.	337	307	-	-	644
N	Erbringung von sonst. wirtschaftlichen Dienstleistungen	Betriebe	132	13	6	-	151
		SV-Besch.	174	297	507	-	978
P	Erziehung und Unterricht	Betriebe	85	19	4	-	108
		SV-Besch.	148	354	332	-	834
Q	Gesundheits- und Sozialwesen	Betriebe	220	68	15	3	306
		SV-Besch.	716	1 594	1 330	1 752	5 392
R	Kunst, Unterhaltung und Erholung	Betriebe	89	1	-	-	90
		SV-Besch.	.	.	-	-	65
S	Erbringung von sonstigen Dienstleistungen	Betriebe	203	12	4	-	219
		SV-Besch.	319	198	258	-	775

2. Betriebe und sozialversicherungspflichtig Beschäftigte nach Beschäftigtengrößenklassen, Wirtschaftsabschnitten, Statistischen Regionen, kreisfreien Städten und Landkreisen in Niedersachsen 2007

Kode der Klassifikation	Wirtschaftsabschnitte Insgesamt	Merkmal	Betriebe mit ...bis ... sozialversicherungspflichtig Beschäftigten				
			0 bis 9	10 bis 49	50 bis 249	250 und mehr	insgesamt
			Anzahl				
		Verden					
	Insgesamt	Betriebe	5 280	486	112	16	5 894
		SV-Besch.	6 995	9 791	10 380	8 202	35 368
B	Bergbau und Gewinnung von Steinen und Erden	Betriebe	3	-	1	-	4
		SV-Besch.	.	-	.	-	84
C	Verarbeitendes Gewerbe	Betriebe	354	70	28	9	461
		SV-Besch.	586	1 460	2 851	4 526	9 423
D	Energieversorgung	Betriebe	26	4	2	-	32
		SV-Besch.	.	.	.	-	275
E	Wasserversorgung; Abw.- u. Abfallents.u.Bes.v.Umweltverschm.	Betriebe	11	1	1	-	13
		SV-Besch.	.	.	.	-	109
F	Baugewerbe	Betriebe	623	56	6	1	686
		SV-Besch.	.	1 044	630	.	2 815
G	Handel; Instandh. und Reparatur von Kfz	Betriebe	1 221	144	28	1	1 394
		SV-Besch.	1 925	2 724	.	.	8 774
H	Verkehr und Lagerei	Betriebe	174	37	10	1	222
		SV-Besch.	.	939	889	.	2 504
I	Gastgewerbe	Betriebe	331	15	1	-	347
		SV-Besch.	.	289	.	-	746
J	Information und Kommunikation	Betriebe	193	7	1	-	201
		SV-Besch.	.	142	.	-	383
K	Erbringung v. Finanz- und Versicherungsdienstleistungen	Betriebe	116	12	1	1	130
		SV-Besch.	.	232	.	.	871
L	Grundstücks- und Wohnungswesen	Betriebe	556	4	2	-	562
		SV-Besch.	.	62	.	-	294
M	Erbr. v.freiberufl., wissenschaftl. und techn. Dienstleistungen	Betriebe	639	33	4	-	676
		SV-Besch.	552	601	326	-	1 479
N	Erbringung von sonst. wirtschaftlichen Dienstleistungen	Betriebe	243	21	12	-	276
		SV-Besch.	332	529	1 232	-	2 093
P	Erziehung und Unterricht	Betriebe	84	16	2	-	102
		SV-Besch.	.	283	.	-	574
Q	Gesundheits- und Sozialwesen	Betriebe	274	53	10	3	340
		SV-Besch.	903	1 097	821	983	3 804
R	Kunst, Unterhaltung und Erholung	Betriebe	125	1	-	-	126
		SV-Besch.	.	.	-	-	171
S	Erbringung von sonstigen Dienstleistungen	Betriebe	307	12	3	-	322
		SV-Besch.	441	243	285	-	969
		Statistische Region Weser-Ems					
	Insgesamt	Betriebe	92 337	9 799	2 024	291	104 451
		SV-Besch.	129 992	195 862	201 117	159 509	686 480
B	Bergbau und Gewinnung von Steinen und Erden	Betriebe	165	28	9	3	205
		SV-Besch.	300	595	.	.	2 670
C	Verarbeitendes Gewerbe	Betriebe	5 271	1 497	575	129	7 472
		SV-Besch.	10 669	32 547	63 746	78 594	185 556
D	Energieversorgung	Betriebe	1 555	31	19	6	1 611
		SV-Besch.	513	766	2 061	2 851	6 191
E	Wasserversorgung; Abw.- u. Abfallents.u.Bes.v.Umweltverschm.	Betriebe	243	103	17	2	365
		SV-Besch.	451	2 460	.	.	6 072
F	Baugewerbe	Betriebe	9 076	1 256	115	11	10 458
		SV-Besch.	16 140	23 026	10 746	4 463	54 375
G	Handel; Instandh. und Reparatur von Kfz	Betriebe	22 586	2 563	383	17	25 549
		SV-Besch.	34 537	49 793	35 931	6 022	126 283
H	Verkehr und Lagerei	Betriebe	3 447	678	131	15	4 271
		SV-Besch.	5 574	13 974	12 039	6 302	37 889
I	Gastgewerbe	Betriebe	8 649	361	31	1	9 042
		SV-Besch.	8 508	7 098	.	.	18 189
J	Information und Kommunikation	Betriebe	1 999	160	31	5	2 195
		SV-Besch.	1 841	3 249	2 970	2 219	10 279
K	Erbringung v. Finanz- und Versicherungsdienstleistungen	Betriebe	2 138	193	68	11	2 410
		SV-Besch.	3 581	4 577	6 764	5 090	20 012
L	Grundstücks- und Wohnungswesen	Betriebe	9 474	58	10	-	9 542
		SV-Besch.	1 913	1 034	839	-	3 786
M	Erbr. v.freiberufl., wissenschaftl. und techn. Dienstleistungen	Betriebe	9 483	653	70	2	10 208
		SV-Besch.	10 667	12 020	.	.	30 802
N	Erbringung von sonst. wirtschaftlichen Dienstleistungen	Betriebe	3 864	412	189	25	4 490
		SV-Besch.	4 765	9 227	20 021	12 126	46 139
P	Erziehung und Unterricht	Betriebe	1 817	525	56	4	2 402
		SV-Besch.	3 785	9 993	.	.	22 936
Q	Gesundheits- und Sozialwesen	Betriebe	5 405	945	270	55	6 675
		SV-Besch.	17 192	19 413	24 919	31 847	93 371
R	Kunst, Unterhaltung und Erholung	Betriebe	2 021	71	8	2	2 102
		SV-Besch.	1 833	1 330	.	.	4 498
S	Erbringung von sonstigen Dienstleistungen	Betriebe	5 144	265	42	3	5 454
		SV-Besch.	7 723	4 760	3 927	1 022	17 432

2. Betriebe und sozialversicherungspflichtig Beschäftigte nach Beschäftigtengrößenklassen, Wirtschaftsabschnitten, Statistischen Regionen, kreisfreien Städten und Landkreisen in Niedersachsen 2007

Kode der Klassifikation	Wirtschaftsabschnitte Insgesamt	Merkmal	Betriebe mit ...bis ... sozialversicherungspflichtig Beschäftigten				
			0 bis 9	10 bis 49	50 bis 249	250 und mehr	insgesamt
			Anzahl				
Delmenhorst, Stadt							
	Insgesamt	Betriebe	2 503	241	53	6	2 803
		SV-Besch.	3 615	5 277	5 052	2 478	16 422
B	Bergbau und Gewinnung von Steinen und Erden	Betriebe	-	-	-	-	-
		SV-Besch.	-	-	-	-	-
C	Verarbeitendes Gewerbe	Betriebe	119	37	12	2	170
		SV-Besch.	.	908	1 435	.	3 313
D	Energieversorgung	Betriebe	1	-	1	-	2
		SV-Besch.	.	-	-	-	.
E	Wasserversorgung; Abw.- u. Abfallents.u.Bes.v.Umweltverschm.	Betriebe	5	3	-	-	8
		SV-Besch.	.	.	-	-	114
F	Baugewerbe	Betriebe	261	19	3	-	283
		SV-Besch.	352	307	294	-	953
G	Handel; Instandh. und Reparatur von Kfz	Betriebe	684	63	11	1	759
		SV-Besch.	.	1 432	.	.	3 688
H	Verkehr und Lagerei	Betriebe	92	13	6	-	111
		SV-Besch.	198	266	409	-	873
I	Gastgewerbe	Betriebe	186	5	-	-	191
		SV-Besch.	199	101	-	-	300
J	Information und Kommunikation	Betriebe	57	6	-	-	63
		SV-Besch.	63	160	-	-	223
K	Erbringung v. Finanz- und Versicherungsdienstleistungen	Betriebe	62	1	3	-	66
		SV-Besch.	.	.	277	-	389
L	Grundstücks- und Wohnungswesen	Betriebe	231	1	-	-	232
		SV-Besch.	.	.	-	-	.
M	Erbr. v.freiberufl., wissenschaftl. und techn. Dienstleistungen	Betriebe	268	21	3	-	292
		SV-Besch.	291	403	247	-	941
N	Erbringung von sonst. wirtschaftlichen Dienstleistungen	Betriebe	125	17	5	1	148
		SV-Besch.	.	.	402	.	1 567
P	Erziehung und Unterricht	Betriebe	31	16	2	-	49
		SV-Besch.	.	373	.	-	717
Q	Gesundheits- und Sozialwesen	Betriebe	177	28	6	2	213
		SV-Besch.	.	593	451	.	2 488
R	Kunst, Unterhaltung und Erholung	Betriebe	67	3	-	-	70
		SV-Besch.	88	46	-	-	134
S	Erbringung von sonstigen Dienstleistungen	Betriebe	137	8	1	-	146
		SV-Besch.	.	122	.	-	462
Emden, Stadt							
	Insgesamt	Betriebe	1 589	205	68	7	1 869
		SV-Besch.	2 461	4 420	6 436	13 137	26 454
B	Bergbau und Gewinnung von Steinen und Erden	Betriebe	1	-	-	-	1
		SV-Besch.	-	-	-	-	-
C	Verarbeitendes Gewerbe	Betriebe	87	24	8	2	121
		SV-Besch.	.	634	819	.	12 240
D	Energieversorgung	Betriebe	18	-	2	-	20
		SV-Besch.	.	-	.	-	279
E	Wasserversorgung; Abw.- u. Abfallents.u.Bes.v.Umweltverschm.	Betriebe	3	-	1	1	5
		SV-Besch.	.	-	.	-	.
F	Baugewerbe	Betriebe	105	19	2	-	126
		SV-Besch.	.	378	.	-	819
G	Handel; Instandh. und Reparatur von Kfz	Betriebe	375	55	11	-	441
		SV-Besch.	642	1 176	858	-	2 676
H	Verkehr und Lagerei	Betriebe	89	25	13	1	128
		SV-Besch.	.	568	1 398	.	2 336
I	Gastgewerbe	Betriebe	161	3	2	-	166
		SV-Besch.	.	52	.	-	323
J	Information und Kommunikation	Betriebe	30	4	1	-	35
		SV-Besch.	.	50	.	-	177
K	Erbringung v. Finanz- und Versicherungsdienstleistungen	Betriebe	43	6	2	-	51
		SV-Besch.	.	170	.	-	500
L	Grundstücks- und Wohnungswesen	Betriebe	144	4	1	-	149
		SV-Besch.	.	52	-	-	144
M	Erbr. v.freiberufl., wissenschaftl. und techn. Dienstleistungen	Betriebe	162	13	-	-	175
		SV-Besch.	235	187	-	-	422
N	Erbringung von sonst. wirtschaftlichen Dienstleistungen	Betriebe	65	17	11	2	95
		SV-Besch.	.	427	1 073	.	2 476
P	Erziehung und Unterricht	Betriebe	30	4	4	-	38
		SV-Besch.	62	77	412	-	551
Q	Gesundheits- und Sozialwesen	Betriebe	124	20	6	1	151
		SV-Besch.	.	421	457	.	2 042
R	Kunst, Unterhaltung und Erholung	Betriebe	40	4	-	-	44
		SV-Besch.	46	93	-	-	139
S	Erbringung von sonstigen Dienstleistungen	Betriebe	112	7	4	-	123
		SV-Besch.	143	135	344	-	622

2. Betriebe und sozialversicherungspflichtig Beschäftigte nach Beschäftigtengrößenklassen, Wirtschaftsabschnitten, Statistischen Regionen, kreisfreien Städten und Landkreisen in Niedersachsen 2007

Kode der Klassifikation	Wirtschaftsabschnitte Insgesamt	Merkmal	Betriebe mit ...bis ... sozialversicherungspflichtig Beschäftigten				
			0 bis 9	10 bis 49	50 bis 249	250 und mehr	insgesamt
			Anzahl				
Oldenburg, Stadt							
	Insgesamt	Betriebe	6 697	704	208	28	7 637
		SV-Besch.	9 328	14 945	21 418	16 753	62 444
B	Bergbau und Gewinnung von Steinen und Erden	Betriebe	1	1	-	-	2
		SV-Besch.	.	.	-	-	.
C	Verarbeitendes Gewerbe	Betriebe	285	61	24	3	373
		SV-Besch.	526	1 344	2 700	1 099	5 669
D	Energieversorgung	Betriebe	87	-	1	2	90
		SV-Besch.	30	-	-	-	1 228
E	Wasserversorgung; Abw.- u. Abfallents.u.Bes.v.Umweltverschm.	Betriebe	12	3	1	-	16
		SV-Besch.	.	.	.	-	.
F	Baugewerbe	Betriebe	465	58	11	-	534
		SV-Besch.	709	1 138	1 036	-	2 883
G	Handel; Instandh. und Reparatur von Kfz	Betriebe	1 415	173	53	3	1 644
		SV-Besch.	2 151	3 807	5 295	949	12 202
H	Verkehr und Lagerei	Betriebe	141	28	9	1	179
		SV-Besch.	.	593	965	.	2 340
I	Gastgewerbe	Betriebe	444	34	2	-	480
		SV-Besch.	.	708	.	-	1 528
J	Information und Kommunikation	Betriebe	242	30	9	3	284
		SV-Besch.	.	657	934	.	3 436
K	Erbringung v. Finanz- und Versicherungsdienstleistungen	Betriebe	172	20	6	4	202
		SV-Besch.	246	499	692	2 355	3 792
L	Grundstücks- und Wohnungswesen	Betriebe	700	8	3	-	711
		SV-Besch.	205	130	216	-	551
M	Erbr. v.freiberufl., wissenschaftl. und techn. Dienstleistungen	Betriebe	1 155	93	12	1	1 261
		SV-Besch.	1 304	1 729	.	.	5 224
N	Erbringung von sonst. wirtschaftlichen Dienstleistungen	Betriebe	300	52	22	4	378
		SV-Besch.	365	1 227	2 267	1 371	5 230
P	Erziehung und Unterricht	Betriebe	164	26	13	1	204
		SV-Besch.	271	551	.	.	3 883
Q	Gesundheits- und Sozialwesen	Betriebe	523	82	31	4	640
		SV-Besch.	1 590	1 718	3 171	4 540	11 019
R	Kunst, Unterhaltung und Erholung	Betriebe	204	13	2	1	220
		SV-Besch.	173	246	.	.	948
S	Erbringung von sonstigen Dienstleistungen	Betriebe	387	22	9	1	419
		SV-Besch.	659	460	.	.	2 215
Osnabrück, Stadt							
	Insgesamt	Betriebe	6 425	786	220	42	7 473
		SV-Besch.	9 778	15 987	23 114	28 744	77 623
B	Bergbau und Gewinnung von Steinen und Erden	Betriebe	1	1	-	-	2
		SV-Besch.	.	.	-	-	.
C	Verarbeitendes Gewerbe	Betriebe	279	98	31	8	416
		SV-Besch.	548	2 042	3 531	9 068	15 189
D	Energieversorgung	Betriebe	30	1	2	1	34
		SV-Besch.	5	.	.	.	933
E	Wasserversorgung; Abw.- u. Abfallents.u.Bes.v.Umweltverschm.	Betriebe	13	6	2	-	21
		SV-Besch.	.	122	.	-	.
F	Baugewerbe	Betriebe	428	51	5	3	487
		SV-Besch.	716	901	409	1 516	3 542
G	Handel; Instandh. und Reparatur von Kfz	Betriebe	1 409	212	59	6	1 686
		SV-Besch.	2 471	4 448	6 013	2 223	15 155
H	Verkehr und Lagerei	Betriebe	225	30	14	7	276
		SV-Besch.	357	644	1 517	3 548	6 066
I	Gastgewerbe	Betriebe	506	33	6	-	545
		SV-Besch.	612	682	391	-	1 685
J	Information und Kommunikation	Betriebe	202	28	4	1	235
		SV-Besch.	.	561	395	.	1 478
K	Erbringung v. Finanz- und Versicherungsdienstleistungen	Betriebe	152	23	7	1	183
		SV-Besch.	.	502	585	.	2 349
L	Grundstücks- und Wohnungswesen	Betriebe	691	9	1	-	701
		SV-Besch.	205	.	.	-	523
M	Erbr. v.freiberufl., wissenschaftl. und techn. Dienstleistungen	Betriebe	981	85	16	-	1 082
		SV-Besch.	1 244	1 710	1 675	-	4 629
N	Erbringung von sonst. wirtschaftlichen Dienstleistungen	Betriebe	301	43	31	5	380
		SV-Besch.	391	1 007	3 644	2 874	7 916
P	Erziehung und Unterricht	Betriebe	147	41	5	2	195
		SV-Besch.	317	813	.	.	3 633
Q	Gesundheits- und Sozialwesen	Betriebe	476	82	26	6	590
		SV-Besch.	1 559	1 582	2 482	4 888	10 511
R	Kunst, Unterhaltung und Erholung	Betriebe	168	7	3	1	179
		SV-Besch.	162	141	.	.	849
S	Erbringung von sonstigen Dienstleistungen	Betriebe	416	36	8	1	461
		SV-Besch.	.	617	950	.	2 748

2. Betriebe und sozialversicherungspflichtig Beschäftigte nach Beschäftigtengrößenklassen, Wirtschaftsabschnitten, Statistischen Regionen, kreisfreien Städten und Landkreisen in Niedersachsen 2007

Kode der Klassifikation	Wirtschaftsabschnitte Insgesamt	Merkmal	Betriebe mit ...bis ... sozialversicherungspflichtig Beschäftigten				
			0 bis 9	10 bis 49	50 bis 249	250 und mehr	insgesamt
			Anzahl				
Wilhelmshaven, Stadt							
	Insgesamt	Betriebe	2 399	312	73	8	2 792
		SV-Besch.	3 725	6 317	6 965	4 013	21 020
B	Bergbau und Gewinnung von Steinen und Erden	Betriebe	-	-	-	-	-
		SV-Besch.	-	-	-	-	-
C	Verarbeitendes Gewerbe	Betriebe	112	32	11	4	159
		SV-Besch.	.	638	933	.	3 589
D	Energieversorgung	Betriebe	5	-	2	-	7
		SV-Besch.	.	-	.	-	.
E	Wasserversorgung; Abw.- u. Abfallents.u.Bes.v.Umweltverschm.	Betriebe	1	5	2	-	8
		SV-Besch.	.	.	.	-	383
F	Baugewerbe	Betriebe	167	42	5	-	214
		SV-Besch.	291	914	452	-	1 657
G	Handel; Instandh. und Reparatur von Kfz	Betriebe	588	63	16	-	667
		SV-Besch.	947	1 305	1 210	-	3 462
H	Verkehr und Lagerei	Betriebe	55	15	5	-	75
		SV-Besch.	84	253	465	-	802
I	Gastgewerbe	Betriebe	259	16	-	-	275
		SV-Besch.	255	284	-	-	539
J	Information und Kommunikation	Betriebe	66	10	3	-	79
		SV-Besch.	92	168	365	-	625
K	Erbringung v. Finanz- und Versicherungsdienstleistungen	Betriebe	53	4	2	1	60
		SV-Besch.	88	.	.	.	540
L	Grundstücks- und Wohnungswesen	Betriebe	244	3	1	-	248
		SV-Besch.	101	.	.	-	.
M	Erbr. v.freiberufl., wissenschaftl. und techn. Dienstleistungen	Betriebe	252	31	3	-	286
		SV-Besch.	361	643	196	-	1 200
N	Erbringung von sonst. wirtschaftlichen Dienstleistungen	Betriebe	92	21	10	-	123
		SV-Besch.	119	438	1 050	-	1 607
P	Erziehung und Unterricht	Betriebe	53	19	4	-	76
		SV-Besch.	87	449	518	-	1 054
Q	Gesundheits- und Sozialwesen	Betriebe	204	39	7	3	253
		SV-Besch.	670	722	807	2 002	4 201
R	Kunst, Unterhaltung und Erholung	Betriebe	58	5	2	-	65
		SV-Besch.	.	93	.	-	314
S	Erbringung von sonstigen Dienstleistungen	Betriebe	190	7	-	-	197
		SV-Besch.	286	155	-	-	441
Ammerland							
	Insgesamt	Betriebe	5 016	472	80	13	5 581
		SV-Besch.	6 472	9 424	6 922	6 002	28 820
B	Bergbau und Gewinnung von Steinen und Erden	Betriebe	8	-	-	-	8
		SV-Besch.	11	-	-	-	11
C	Verarbeitendes Gewerbe	Betriebe	303	69	25	7	404
		SV-Besch.	577	1 443	2 560	2 777	7 357
D	Energieversorgung	Betriebe	29	1	-	-	30
		SV-Besch.	.	.	-	-	45
E	Wasserversorgung; Abw.- u. Abfallents.u.Bes.v.Umweltverschm.	Betriebe	11	7	1	-	19
		SV-Besch.	.	137	.	-	264
F	Baugewerbe	Betriebe	613	68	6	-	687
		SV-Besch.	957	1 313	501	-	2 771
G	Handel; Instandh. und Reparatur von Kfz	Betriebe	1 291	132	20	2	1 445
		SV-Besch.	.	2 489	1 853	.	7 184
H	Verkehr und Lagerei	Betriebe	147	37	4	-	188
		SV-Besch.	309	806	287	-	1 402
I	Gastgewerbe	Betriebe	364	18	3	-	385
		SV-Besch.	411	358	214	-	983
J	Information und Kommunikation	Betriebe	91	6	-	-	97
		SV-Besch.	89	87	-	-	176
K	Erbringung v. Finanz- und Versicherungsdienstleistungen	Betriebe	93	10	-	-	103
		SV-Besch.	131	282	-	-	413
L	Grundstücks- und Wohnungswesen	Betriebe	556	6	-	-	562
		SV-Besch.	117	93	-	-	210
M	Erbr. v.freiberufl., wissenschaftl. und techn. Dienstleistungen	Betriebe	571	22	2	-	595
		SV-Besch.	.	370	.	-	990
N	Erbringung von sonst. wirtschaftlichen Dienstleistungen	Betriebe	252	14	4	1	271
		SV-Besch.	.	287	278	.	1 165
P	Erziehung und Unterricht	Betriebe	77	24	3	-	104
		SV-Besch.	91	508	165	-	764
Q	Gesundheits- und Sozialwesen	Betriebe	262	47	9	3	321
		SV-Besch.	.	1 018	624	.	4 287
R	Kunst, Unterhaltung und Erholung	Betriebe	109	2	1	-	112
		SV-Besch.	64	.	.	-	228
S	Erbringung von sonstigen Dienstleistungen	Betriebe	239	9	2	-	250
		SV-Besch.	.	154	.	-	570

2. Betriebe und sozialversicherungspflichtig Beschäftigte nach Beschäftigtengrößenklassen, Wirtschaftsabschnitten, Statistischen Regionen, kreisfreien Städten und Landkreisen in Niedersachsen 2007

Kode der Klassifikation	Wirtschaftsabschnitte Insgesamt	Merkmal	Betriebe mit ...bis ... sozialversicherungspflichtig Beschäftigten				
			0 bis 9	10 bis 49	50 bis 249	250 und mehr	insgesamt
			Anzahl				
Aurich							
	Insgesamt	Betriebe	7 139	589	114	8	7 850
		SV-Besch.	9 507	11 453	11 495	3 403	35 858
B	Bergbau und Gewinnung von Steinen und Erden	Betriebe	12	1	-	-	13
		SV-Besch.	.	.	-	-	44
C	Verarbeitendes Gewerbe	Betriebe	281	60	34	1	376
		SV-Besch.	.	1 203	3 996	.	6 062
D	Energieversorgung	Betriebe	324	5	1	1	331
		SV-Besch.	773
E	Wasserversorgung; Abw.- u. Abfallents.u.Bes.v.Umweltverschm.	Betriebe	10	5	1	-	16
		SV-Besch.	.	141	.	-	261
F	Baugewerbe	Betriebe	638	72	7	1	718
		SV-Besch.	.	1 220	731	.	3 578
G	Handel; Instandh. und Reparatur von Kfz	Betriebe	1 547	175	21	-	1 743
		SV-Besch.	2 441	3 473	1 622	-	7 536
H	Verkehr und Lagerei	Betriebe	206	40	3	-	249
		SV-Besch.	328	770	266	-	1 364
I	Gastgewerbe	Betriebe	1 297	45	7	-	1 349
		SV-Besch.	1 162	884	424	-	2 470
J	Information und Kommunikation	Betriebe	91	6	1	-	98
		SV-Besch.	.	122	.	-	285
K	Erbringung v. Finanz- und Versicherungsdienstleistungen	Betriebe	141	15	4	-	160
		SV-Besch.	252	311	579	-	1 142
L	Grundstücks- und Wohnungswesen	Betriebe	647	4	-	-	651
		SV-Besch.	138	64	-	-	202
M	Erbr. v.freiberufl., wissenschaftl. und techn. Dienstleistungen	Betriebe	521	33	3	-	557
		SV-Besch.	585	642	406	-	1 633
N	Erbringung von sonst. wirtschaftlichen Dienstleistungen	Betriebe	260	15	9	3	287
		SV-Besch.	332	257	1 068	768	2 425
P	Erziehung und Unterricht	Betriebe	146	26	-	-	172
		SV-Besch.	289	542	-	-	831
Q	Gesundheits- und Sozialwesen	Betriebe	408	62	18	2	490
		SV-Besch.	1 310	1 326	.	.	5 909
R	Kunst, Unterhaltung und Erholung	Betriebe	140	5	-	-	145
		SV-Besch.	102	71	-	-	173
S	Erbringung von sonstigen Dienstleistungen	Betriebe	470	20	5	-	495
		SV-Besch.	573	289	308	-	1 170
Cloppenburg							
	Insgesamt	Betriebe	6 183	677	112	20	6 992
		SV-Besch.	8 678	13 248	11 898	8 009	41 833
B	Bergbau und Gewinnung von Steinen und Erden	Betriebe	17	4	2	-	23
		SV-Besch.	.	72	.	-	290
C	Verarbeitendes Gewerbe	Betriebe	423	127	48	15	613
		SV-Besch.	789	2 888	5 471	6 083	15 231
D	Energieversorgung	Betriebe	178	1	1	-	180
		SV-Besch.	.	.	.	-	178
E	Wasserversorgung; Abw.- u. Abfallents.u.Bes.v.Umweltverschm.	Betriebe	27	5	1	-	33
		SV-Besch.	.	73	.	-	190
F	Baugewerbe	Betriebe	892	121	5	-	1 018
		SV-Besch.	1 533	2 089	631	-	4 253
G	Handel; Instandh. und Reparatur von Kfz	Betriebe	1 669	185	14	2	1 870
		SV-Besch.	.	3 202	1 538	.	7 796
H	Verkehr und Lagerei	Betriebe	184	36	7	-	227
		SV-Besch.	245	721	611	-	1 577
I	Gastgewerbe	Betriebe	380	11	-	-	391
		SV-Besch.	326	243	-	-	569
J	Information und Kommunikation	Betriebe	98	5	2	-	105
		SV-Besch.	.	91	.	-	337
K	Erbringung v. Finanz- und Versicherungsdienstleistungen	Betriebe	142	15	3	-	160
		SV-Besch.	256	448	207	-	911
L	Grundstücks- und Wohnungswesen	Betriebe	658	2	-	-	660
		SV-Besch.	.	.	-	-	188
M	Erbr. v.freiberufl., wissenschaftl. und techn. Dienstleistungen	Betriebe	488	35	2	-	525
		SV-Besch.	.	700	.	-	1 505
N	Erbringung von sonst. wirtschaftlichen Dienstleistungen	Betriebe	279	21	13	1	314
		SV-Besch.	.	443	1 182	.	2 456
P	Erziehung und Unterricht	Betriebe	109	39	2	-	150
		SV-Besch.	.	772	.	-	1 252
Q	Gesundheits- und Sozialwesen	Betriebe	285	53	10	2	350
		SV-Besch.	.	1 088	1 276	.	4 089
R	Kunst, Unterhaltung und Erholung	Betriebe	91	6	-	-	97
		SV-Besch.	135	112	-	-	247
S	Erbringung von sonstigen Dienstleistungen	Betriebe	263	11	2	-	276
		SV-Besch.	.	215	.	-	764

2. Betriebe und sozialversicherungspflichtig Beschäftigte nach Beschäftigtengrößenklassen, Wirtschaftsabschnitten, Statistischen Regionen, kreisfreien Städten und Landkreisen in Niedersachsen 2007

Kode der Klassifikation	Wirtschaftsabschnitte Insgesamt	Merkmal	Betriebe mit ...bis ... sozialversicherungspflichtig Beschäftigten				
			0 bis 9	10 bis 49	50 bis 249	250 und mehr	insgesamt
			Anzahl				
Emsland							
	Insgesamt	Betriebe	11 206	1 387	265	43	12 901
		SV-Besch.	16 115	27 695	25 813	23 178	92 801
B	Bergbau und Gewinnung von Steinen und Erden	Betriebe	27	3	2	2	34
		SV-Besch.	41	61	.	.	769
C	Verarbeitendes Gewerbe	Betriebe	718	239	102	20	1 079
		SV-Besch.	1 517	5 279	10 875	13 080	30 751
D	Energieversorgung	Betriebe	238	8	2	1	249
		SV-Besch.	72	197	.	.	828
E	Wasserversorgung; Abw.- u. Abfallents.u.Bes.v.Umweltverschm.	Betriebe	34	17	2	-	53
		SV-Besch.	.	418	.	-	569
F	Baugewerbe	Betriebe	1 145	219	26	3	1 393
		SV-Besch.	2 023	4 246	2 379	1 351	9 999
G	Handel; Instandh. und Reparatur von Kfz	Betriebe	2 737	356	44	-	3 137
		SV-Besch.	4 389	6 847	4 231	-	15 467
H	Verkehr und Lagerei	Betriebe	602	99	16	2	719
		SV-Besch.	.	1 903	1 328	.	4 798
I	Gastgewerbe	Betriebe	881	39	1	-	921
		SV-Besch.	.	819	.	-	1 819
J	Information und Kommunikation	Betriebe	249	11	-	1	261
		SV-Besch.	.	169	-	.	654
K	Erbringung v. Finanz- und Versicherungsdienstleistungen	Betriebe	270	18	12	1	301
		SV-Besch.	.	401	1 193	.	2 369
L	Grundstücks- und Wohnungswesen	Betriebe	1 327	5	1	-	1 333
		SV-Besch.	.	105	.	-	374
M	Erbr. v.freiberufl., wissenschaftl. und techn. Dienstleistungen	Betriebe	1 017	88	11	1	1 117
		SV-Besch.	1 117	1 585	.	.	4 307
N	Erbringung von sonst. wirtschaftlichen Dienstleistungen	Betriebe	418	54	20	1	493
		SV-Besch.	.	1 159	2 113	.	4 071
P	Erziehung und Unterricht	Betriebe	266	85	4	-	355
		SV-Besch.	695	1 511	443	-	2 649
Q	Gesundheits- und Sozialwesen	Betriebe	564	110	20	11	705
		SV-Besch.	1 935	2 303	1 497	5 578	11 313
R	Kunst, Unterhaltung und Erholung	Betriebe	204	7	-	-	211
		SV-Besch.	191	95	-	-	286
S	Erbringung von sonstigen Dienstleistungen	Betriebe	509	29	2	-	540
		SV-Besch.	.	597	.	-	1 778
Friesland							
	Insgesamt	Betriebe	3 796	304	52	7	4 159
		SV-Besch.	5 320	6 261	5 056	4 199	20 836
B	Bergbau und Gewinnung von Steinen und Erden	Betriebe	4	1	-	-	5
		SV-Besch.	.	.	-	-	28
C	Verarbeitendes Gewerbe	Betriebe	191	37	13	3	244
		SV-Besch.	392	851	1 331	2 123	4 697
D	Energieversorgung	Betriebe	65	2	1	-	68
		SV-Besch.	21	.	.	-	113
E	Wasserversorgung; Abw.- u. Abfallents.u.Bes.v.Umweltverschm.	Betriebe	12	4	1	-	17
		SV-Besch.	.	102	.	-	289
F	Baugewerbe	Betriebe	346	36	3	-	385
		SV-Besch.	580	620	242	-	1 442
G	Handel; Instandh. und Reparatur von Kfz	Betriebe	984	77	6	-	1 067
		SV-Besch.	1 563	1 419	637	-	3 619
H	Verkehr und Lagerei	Betriebe	88	22	3	-	113
		SV-Besch.	169	524	357	-	1 050
I	Gastgewerbe	Betriebe	483	17	1	-	501
		SV-Besch.	.	365	.	-	961
J	Information und Kommunikation	Betriebe	90	6	2	-	98
		SV-Besch.	.	126	.	-	311
K	Erbringung v. Finanz- und Versicherungsdienstleistungen	Betriebe	80	7	4	-	91
		SV-Besch.	147	166	481	-	794
L	Grundstücks- und Wohnungswesen	Betriebe	330	1	-	-	331
		SV-Besch.	.	.	-	-	77
M	Erbr. v.freiberufl., wissenschaftl. und techn. Dienstleistungen	Betriebe	344	20	1	-	365
		SV-Besch.	.	352	.	-	769
N	Erbringung von sonst. wirtschaftlichen Dienstleistungen	Betriebe	135	8	3	2	148
		SV-Besch.	.	213	345	.	1 962
P	Erziehung und Unterricht	Betriebe	62	16	-	-	78
		SV-Besch.	91	357	-	-	448
Q	Gesundheits- und Sozialwesen	Betriebe	251	40	14	2	307
		SV-Besch.	.	902	1 167	.	3 702
R	Kunst, Unterhaltung und Erholung	Betriebe	76	2	-	-	78
		SV-Besch.	.	.	-	-	103
S	Erbringung von sonstigen Dienstleistungen	Betriebe	255	8	-	-	263
		SV-Besch.	322	149	-	-	471

2. Betriebe und sozialversicherungspflichtig Beschäftigte nach Beschäftigtengrößenklassen, Wirtschaftsabschnitten, Statistischen Regionen, kreisfreien Städten und Landkreisen in Niedersachsen 2007

Kode der Klassifikation	Wirtschaftsabschnitte Insgesamt	Merkmal	Betriebe mit ...bis ... sozialversicherungspflichtig Beschäftigten				
			0 bis 9	10 bis 49	50 bis 249	250 und mehr	insgesamt
			Anzahl				
Grafschaft Bentheim							
	Insgesamt	Betriebe	4 799	533	113	11	5 456
		SV-Besch.	7 183	10 918	11 877	4 208	34 186
B	Bergbau und Gewinnung von Steinen und Erden	Betriebe	15	3	1	1	20
		SV-Besch.	49	.	.	.	716
C	Verarbeitendes Gewerbe	Betriebe	290	101	38	6	435
		SV-Besch.	.	2 190	4 447	.	9 238
D	Energieversorgung	Betriebe	33	3	1	-	37
		SV-Besch.	.	113	.	-	228
E	Wasserversorgung; Abw.- u. Abfallents.u.Bes.v.Umweltverschm.	Betriebe	14	6	-	-	20
		SV-Besch.	34	180	-	-	214
F	Baugewerbe	Betriebe	484	75	9	-	568
		SV-Besch.	886	1 522	901	-	3 309
G	Handel; Instandh. und Reparatur von Kfz	Betriebe	1 437	147	18	-	1 602
		SV-Besch.	2 091	2 828	1 514	-	6 433
H	Verkehr und Lagerei	Betriebe	117	27	3	1	148
		SV-Besch.	231	651	.	.	1 439
I	Gastgewerbe	Betriebe	400	16	1	-	417
		SV-Besch.	.	303	.	-	832
J	Information und Kommunikation	Betriebe	70	6	2	-	78
		SV-Besch.	.	111	.	-	374
K	Erbringung v. Finanz- und Versicherungsdienstleistungen	Betriebe	108	11	3	1	123
		SV-Besch.	.	210	306	.	1 051
L	Grundstücks- und Wohnungswesen	Betriebe	514	1	-	-	515
		SV-Besch.	.	.	-	-	145
M	Erbr. v.freiberufl., wissenschaftl. und techn. Dienstleistungen	Betriebe	409	23	3	-	435
		SV-Besch.	484	358	206	-	1 048
N	Erbringung von sonst. wirtschaftlichen Dienstleistungen	Betriebe	183	38	14	-	235
		SV-Besch.	205	960	1 634	-	2 799
P	Erziehung und Unterricht	Betriebe	112	24	2	-	138
		SV-Besch.	.	419	.	-	845
Q	Gesundheits- und Sozialwesen	Betriebe	277	37	16	2	332
		SV-Besch.	.	703	1 923	.	4 546
R	Kunst, Unterhaltung und Erholung	Betriebe	103	4	-	-	107
		SV-Besch.	104	86	-	-	190
S	Erbringung von sonstigen Dienstleistungen	Betriebe	233	11	2	-	246
		SV-Besch.	.	162	.	-	779
Leer							
	Insgesamt	Betriebe	5 964	580	94	7	6 645
		SV-Besch.	8 466	11 372	8 905	2 661	31 404
B	Bergbau und Gewinnung von Steinen und Erden	Betriebe	11	1	-	-	12
		SV-Besch.	.	.	-	-	53
C	Verarbeitendes Gewerbe	Betriebe	337	89	19	2	447
		SV-Besch.	.	1 723	2 040	.	5 179
D	Energieversorgung	Betriebe	146	3	1	-	150
		SV-Besch.	.	83	.	-	187
E	Wasserversorgung; Abw.- u. Abfallents.u.Bes.v.Umweltverschm.	Betriebe	19	6	1	-	26
		SV-Besch.	.	166	.	-	275
F	Baugewerbe	Betriebe	574	67	6	-	647
		SV-Besch.	1 033	1 262	397	-	2 692
G	Handel; Instandh. und Reparatur von Kfz	Betriebe	1 396	145	18	-	1 559
		SV-Besch.	2 241	2 769	1 884	-	6 894
H	Verkehr und Lagerei	Betriebe	501	64	7	-	572
		SV-Besch.	609	1 318	578	-	2 505
I	Gastgewerbe	Betriebe	644	22	1	-	667
		SV-Besch.	.	391	.	-	981
J	Information und Kommunikation	Betriebe	107	14	2	-	123
		SV-Besch.	.	360	.	-	750
K	Erbringung v. Finanz- und Versicherungsdienstleistungen	Betriebe	153	10	4	2	169
		SV-Besch.	.	221	335	.	1 406
L	Grundstücks- und Wohnungswesen	Betriebe	465	2	1	-	468
		SV-Besch.	99	.	.	-	271
M	Erbr. v.freiberufl., wissenschaftl. und techn. Dienstleistungen	Betriebe	508	30	4	-	542
		SV-Besch.	627	511	263	-	1 401
N	Erbringung von sonst. wirtschaftlichen Dienstleistungen	Betriebe	248	24	12	1	285
		SV-Besch.	.	493	1 158	.	2 285
P	Erziehung und Unterricht	Betriebe	111	22	1	-	134
		SV-Besch.	.	386	.	-	707
Q	Gesundheits- und Sozialwesen	Betriebe	319	59	15	2	395
		SV-Besch.	.	1 235	1 395	.	4 701
R	Kunst, Unterhaltung und Erholung	Betriebe	117	2	-	-	119
		SV-Besch.	.	.	-	-	136
S	Erbringung von sonstigen Dienstleistungen	Betriebe	308	20	2	-	330
		SV-Besch.	.	355	.	-	981

2. Betriebe und sozialversicherungspflichtig Beschäftigte nach Beschäftigtengrößenklassen, Wirtschaftsabschnitten, Statistischen Regionen, kreisfreien Städten und Landkreisen in Niedersachsen 2007

Kode der Klassifikation	Wirtschaftsabschnitte Insgesamt	Merkmal	Betriebe mit ...bis ... sozialversicherungspflichtig Beschäftigten				
			0 bis 9	10 bis 49	50 bis 249	250 und mehr	insgesamt
			Anzahl				
Oldenburg							
	Insgesamt	Betriebe	5 107	474	75	6	5 662
		SV-Besch.	6 400	9 124	7 508	2 202	25 234
B	Bergbau und Gewinnung von Steinen und Erden	Betriebe	11	2	1	-	14
		SV-Besch.	12	.	.	-	104
C	Verarbeitendes Gewerbe	Betriebe	308	71	29	4	412
		SV-Besch.	.	1 536	3 368	.	7 159
D	Energieversorgung	Betriebe	92	-	-	-	92
		SV-Besch.	21	-	-	-	21
E	Wasserversorgung; Abw.- u. Abfallents.u.Bes.v.Umweltverschm.	Betriebe	12	5	1	-	18
		SV-Besch.	36	.	.	-	204
F	Baugewerbe	Betriebe	556	59	3	-	618
		SV-Besch.	971	1 005	326	-	2 302
G	Handel; Instandh. und Reparatur von Kfz	Betriebe	1 314	129	10	-	1 453
		SV-Besch.	1 640	2 344	868	-	4 852
H	Verkehr und Lagerei	Betriebe	170	46	4	-	220
		SV-Besch.	290	934	394	-	1 618
I	Gastgewerbe	Betriebe	318	20	-	-	338
		SV-Besch.	382	413	-	-	795
J	Information und Kommunikation	Betriebe	121	3	-	-	124
		SV-Besch.	71	39	-	-	110
K	Erbringung v. Finanz- und Versicherungsdienstleistungen	Betriebe	99	7	3	-	109
		SV-Besch.	153	184	259	-	596
L	Grundstücks- und Wohnungswesen	Betriebe	521	-	1	-	522
		SV-Besch.	.	-	.	-	138
M	Erbr. v.freiberufl., wissenschaftl. und techn. Dienstleistungen	Betriebe	630	22	1	-	653
		SV-Besch.	.	367	.	-	990
N	Erbringung von sonst. wirtschaftlichen Dienstleistungen	Betriebe	255	17	5	-	277
		SV-Besch.	267	397	657	-	1 321
P	Erziehung und Unterricht	Betriebe	90	25	5	-	120
		SV-Besch.	113	454	439	-	1 006
Q	Gesundheits- und Sozialwesen	Betriebe	255	46	12	2	315
		SV-Besch.	.	860	963	.	3 137
R	Kunst, Unterhaltung und Erholung	Betriebe	127	-	-	-	127
		SV-Besch.	115	-	-	-	115
S	Erbringung von sonstigen Dienstleistungen	Betriebe	228	22	-	-	250
		SV-Besch.	306	460	-	-	766
Osnabrück							
	Insgesamt	Betriebe	12 507	1 325	272	45	14 149
		SV-Besch.	17 919	25 838	26 998	21 025	91 780
B	Bergbau und Gewinnung von Steinen und Erden	Betriebe	16	3	1	-	20
		SV-Besch.	.	54	.	-	145
C	Verarbeitendes Gewerbe	Betriebe	925	248	100	29	1 302
		SV-Besch.	1 865	5 496	11 356	13 840	32 557
D	Energieversorgung	Betriebe	113	4	4	-	121
		SV-Besch.	22	71	220	-	313
E	Wasserversorgung; Abw.- u. Abfallents.u.Bes.v.Umweltverschm.	Betriebe	47	16	3	-	66
		SV-Besch.	74	319	477	-	870
F	Baugewerbe	Betriebe	1 291	167	16	2	1 476
		SV-Besch.	.	2 885	1 476	.	7 537
G	Handel; Instandh. und Reparatur von Kfz	Betriebe	3 177	336	48	2	3 563
		SV-Besch.	.	6 538	4 556	.	16 415
H	Verkehr und Lagerei	Betriebe	426	115	18	1	560
		SV-Besch.	.	2 298	1 585	.	5 020
I	Gastgewerbe	Betriebe	950	35	3	-	988
		SV-Besch.	876	663	167	-	1 706
J	Information und Kommunikation	Betriebe	309	14	2	-	325
		SV-Besch.	.	280	.	-	709
K	Erbringung v. Finanz- und Versicherungsdienstleistungen	Betriebe	312	23	6	1	342
		SV-Besch.	.	493	571	.	1 839
L	Grundstücks- und Wohnungswesen	Betriebe	1 167	8	-	-	1 175
		SV-Besch.	148	113	-	-	261
M	Erbr. v.freiberufl., wissenschaftl. und techn. Dienstleistungen	Betriebe	1 205	73	7	-	1 285
		SV-Besch.	1 297	1 231	544	-	3 072
N	Erbringung von sonst. wirtschaftlichen Dienstleistungen	Betriebe	544	29	12	2	587
		SV-Besch.	.	668	1 245	.	4 532
P	Erziehung und Unterricht	Betriebe	223	94	5	-	322
		SV-Besch.	471	1 448	322	-	2 241
Q	Gesundheits- und Sozialwesen	Betriebe	723	128	45	7	903
		SV-Besch.	2 244	2 733	4 141	3 227	12 345
R	Kunst, Unterhaltung und Erholung	Betriebe	299	5	-	-	304
		SV-Besch.	252	116	-	-	368
S	Erbringung von sonstigen Dienstleistungen	Betriebe	780	27	2	1	810
		SV-Besch.	1 023	432	.	.	1 850

2. Betriebe und sozialversicherungspflichtig Beschäftigte nach Beschäftigtengrößenklassen, Wirtschaftsabschnitten, Statistischen Regionen, kreisfreien Städten und Landkreisen in Niedersachsen 2007

Kode der Klassifikation	Wirtschaftsabschnitte Insgesamt	Merkmal	Betriebe mit ...bis ... sozialversicherungspflichtig Beschäftigten				
			0 bis 9	10 bis 49	50 bis 249	250 und mehr	insgesamt
			Anzahl				
Vechta							
	Insgesamt	Betriebe	5 568	699	147	23	6 437
		SV-Besch.	7 886	14 087	14 402	10 677	47 052
B	Bergbau und Gewinnung von Steinen und Erden	Betriebe	37	5	2	-	44
		SV-Besch.	379
C	Verarbeitendes Gewerbe	Betriebe	348	145	60	12	565
		SV-Besch.	682	3 197	6 371	6 228	16 478
D	Energieversorgung	Betriebe	71	1	-	-	72
		SV-Besch.	56
E	Wasserversorgung; Abw.- u. Abfallents.u.Bes.v.Umweltverschm.	Betriebe	13	9	-	-	22
		SV-Besch.	22	245	-	-	267
F	Baugewerbe	Betriebe	604	117	4	1	726
		SV-Besch.	.	2 072	343	.	3 833
G	Handel; Instandh. und Reparatur von Kfz	Betriebe	1 427	179	27	1	1 634
		SV-Besch.	.	3 480	2 306	.	8 435
H	Verkehr und Lagerei	Betriebe	174	47	8	1	230
		SV-Besch.	.	1 051	639	.	2 320
I	Gastgewerbe	Betriebe	418	12	3	1	434
		SV-Besch.	386	261	.	.	1 311
J	Information und Kommunikation	Betriebe	89	5	1	-	95
		SV-Besch.	.	137	.	.	305
K	Erbringung v. Finanz- und Versicherungsdienstleistungen	Betriebe	153	14	6	-	173
		SV-Besch.	255	355	625	-	1 235
L	Grundstücks- und Wohnungswesen	Betriebe	762	-	-	-	762
		SV-Besch.	87	-	-	-	87
M	Erbr. v.freiberufl., wissenschaftl. und techn. Dienstleistungen	Betriebe	551	38	1	-	590
		SV-Besch.	.	785	.	.	1 609
N	Erbringung von sonst. wirtschaftlichen Dienstleistungen	Betriebe	207	23	12	2	244
		SV-Besch.	.	434	1 366	.	3 161
P	Erziehung und Unterricht	Betriebe	88	39	4	1	132
		SV-Besch.	162	751	.	.	1 415
Q	Gesundheits- und Sozialwesen	Betriebe	236	50	17	4	307
		SV-Besch.	849	949	1 429	1 758	4 985
R	Kunst, Unterhaltung und Erholung	Betriebe	109	3	-	-	112
		SV-Besch.	.	.	-	-	145
S	Erbringung von sonstigen Dienstleistungen	Betriebe	281	12	2	-	295
		SV-Besch.	.	205	.	-	1 031
Wesermarsch							
	Insgesamt	Betriebe	2 884	303	52	14	3 253
		SV-Besch.	4 133	5 681	5 271	7 677	22 762
B	Bergbau und Gewinnung von Steinen und Erden	Betriebe	-	2	-	-	2
		SV-Besch.	-	.	-	-	.
C	Verarbeitendes Gewerbe	Betriebe	174	36	16	10	236
		SV-Besch.	351	756	2 159	6 041	9 307
D	Energieversorgung	Betriebe	40	1	-	1	42
		SV-Besch.	.	.	-	.	429
E	Wasserversorgung; Abw.- u. Abfallents.u.Bes.v.Umweltverschm.	Betriebe	6	3	-	1	10
		SV-Besch.	.	71	-	.	734
F	Baugewerbe	Betriebe	305	40	3	-	348
		SV-Besch.	638	702	274	-	1 614
G	Handel; Instandh. und Reparatur von Kfz	Betriebe	625	78	2	-	705
		SV-Besch.	.	1 275	.	-	2 373
H	Verkehr und Lagerei	Betriebe	177	21	9	1	208
		SV-Besch.	.	412	865	.	1 856
I	Gastgewerbe	Betriebe	285	8	1	-	294
		SV-Besch.	.	133	.	-	502
J	Information und Kommunikation	Betriebe	54	6	1	-	61
		SV-Besch.	.	131	.	-	246
K	Erbringung v. Finanz- und Versicherungsdienstleistungen	Betriebe	55	6	1	-	62
		SV-Besch.	.	185	.	-	353
L	Grundstücks- und Wohnungswesen	Betriebe	275	4	-	-	279
		SV-Besch.	55	80	-	-	135
M	Erbr. v.freiberufl., wissenschaftl. und techn. Dienstleistungen	Betriebe	264	17	-	-	281
		SV-Besch.	266	289	-	-	555
N	Erbringung von sonst. wirtschaftlichen Dienstleistungen	Betriebe	119	17	6	-	142
		SV-Besch.	139	368	539	-	1 046
P	Erziehung und Unterricht	Betriebe	68	15	1	-	84
		SV-Besch.	.	336	.	-	553
Q	Gesundheits- und Sozialwesen	Betriebe	188	34	12	1	235
		SV-Besch.	.	673	957	.	2 457
R	Kunst, Unterhaltung und Erholung	Betriebe	61	2	-	-	63
		SV-Besch.	.	.	-	-	.
S	Erbringung von sonstigen Dienstleistungen	Betriebe	188	13	-	-	201
		SV-Besch.	309	192	-	-	501

2. Betriebe und sozialversicherungspflichtig Beschäftigte nach Beschäftigtengrößenklassen, Wirtschaftsabschnitten, Statistischen Regionen, kreisfreien Städten und Landkreisen in Niedersachsen 2007

Kode der Klassifikation	Wirtschaftsabschnitte Insgesamt	Merkmal	Betriebe mit ...bis ... sozialversicherungspflichtig Beschäftigten				
			0 bis 9	10 bis 49	50 bis 249	250 und mehr	insgesamt
			Anzahl				
Wittmund							
	Insgesamt	Betriebe	2 555	208	26	3	2 792
		SV-Besch.	3 006	3 815	1 987	1 143	9 951
B	Bergbau und Gewinnung von Steinen und Erden	Betriebe	4	1	-	-	5
		SV-Besch.
C	Verarbeitendes Gewerbe	Betriebe	91	23	5	1	120
		SV-Besch.	.	419	354	.	1 540
D	Energieversorgung	Betriebe	85	1	-	-	86
		SV-Besch.	54
E	Wasserversorgung; Abw.- u. Abfallents.u.Bes.v.Umweltverschm.	Betriebe	4	3	-	-	7
		SV-Besch.
F	Baugewerbe	Betriebe	202	26	1	1	230
		SV-Besch.	.	452	.	.	1 191
G	Handel; Instandh. und Reparatur von Kfz	Betriebe	511	58	5	-	574
		SV-Besch.	757	961	378	-	2 096
H	Verkehr und Lagerei	Betriebe	53	13	2	-	68
		SV-Besch.	.	262	.	.	523
I	Gastgewerbe	Betriebe	673	27	-	-	700
		SV-Besch.	447	438	-	-	885
J	Information und Kommunikation	Betriebe	33	-	1	-	34
		SV-Besch.	83
K	Erbringung v. Finanz- und Versicherungsdienstleistungen	Betriebe	50	3	2	-	55
		SV-Besch.	65	.	.	-	333
L	Grundstücks- und Wohnungswesen	Betriebe	242	-	1	-	243
		SV-Besch.	.	.	.	-	140
M	Erbr. v.freiberufl., wissenschaftl. und techn. Dienstleistungen	Betriebe	157	9	1	-	167
		SV-Besch.	.	158	.	-	507
N	Erbringung von sonst. wirtschaftlichen Dienstleistungen	Betriebe	81	2	-	-	83
		SV-Besch.	.	.	.	-	120
P	Erziehung und Unterricht	Betriebe	40	10	1	-	51
		SV-Besch.	.	246	.	-	387
Q	Gesundheits- und Sozialwesen	Betriebe	133	28	6	1	168
		SV-Besch.	393	587	.	.	1 639
R	Kunst, Unterhaltung und Erholung	Betriebe	48	1	-	-	49
		SV-Besch.	.	.	.	-	.
S	Erbringung von sonstigen Dienstleistungen	Betriebe	148	3	1	-	152
		SV-Besch.	.	61	.	-	283
Land Niedersachsen							
	Insgesamt	Betriebe	289 313	28 968	6 057	909	325 247
		SV-Besch.	411 205	578 827	596 992	611 226	2 198 250
B	Bergbau und Gewinnung von Steinen und Erden	Betriebe	335	70	28	5	438
		SV-Besch.	732	1 491	2 912	1 795	6 930
C	Verarbeitendes Gewerbe	Betriebe	15 433	4 159	1 444	365	21 401
		SV-Besch.	31 310	89 365	153 726	297 395	571 796
D	Energieversorgung	Betriebe	2 890	96	73	18	3 077
		SV-Besch.	936	2 450	7 625	10 113	21 124
E	Wasserversorgung; Abw.- u. Abfallents.u.Bes.v.Umweltverschm.	Betriebe	819	290	68	4	1 181
		SV-Besch.	1 435	6 556	6 851	3 341	18 183
F	Baugewerbe	Betriebe	27 998	3 322	289	16	31 625
		SV-Besch.	49 281	60 376	26 553	5 888	142 098
G	Handel; Instandh. und Reparatur von Kfz	Betriebe	68 398	7 438	1 177	66	77 079
		SV-Besch.	104 643	145 682	109 705	26 797	386 827
H	Verkehr und Lagerei	Betriebe	10 225	1 920	371	49	12 565
		SV-Besch.	17 091	40 022	34 834	27 431	119 378
I	Gastgewerbe	Betriebe	24 826	1 186	138	5	26 155
		SV-Besch.	26 972	23 599	11 449	1 679	63 699
J	Information und Kommunikation	Betriebe	8 251	618	155	22	9 046
		SV-Besch.	7 475	12 975	15 811	11 525	47 786
K	Erbringung v. Finanz- und Versicherungsdienstleistungen	Betriebe	6 517	581	224	53	7 375
		SV-Besch.	11 236	12 806	24 078	28 539	76 659
L	Grundstücks- und Wohnungswesen	Betriebe	27 509	220	36	-	27 765
		SV-Besch.	6 703	4 133	3 260	-	14 096
M	Erbr. v.freiberufl., wissenschaftl. und techn. Dienstleistungen	Betriebe	33 843	2 029	236	26	36 134
		SV-Besch.	35 850	36 772	23 700	18 580	114 902
N	Erbringung von sonst. wirtschaftlichen Dienstleistungen	Betriebe	12 441	1 198	561	81	14 281
		SV-Besch.	15 358	26 388	58 850	39 781	140 377
P	Erziehung und Unterricht	Betriebe	6 301	1 538	198	23	8 060
		SV-Besch.	12 463	28 821	18 287	23 889	83 460
Q	Gesundheits- und Sozialwesen	Betriebe	18 099	3 143	874	159	22 275
		SV-Besch.	57 336	65 846	81 046	108 177	312 405
R	Kunst, Unterhaltung und Erholung	Betriebe	7 340	251	42	6	7 639
		SV-Besch.	6 400	4 570	4 192	2 746	17 908
S	Erbringung von sonstigen Dienstleistungen	Betriebe	18 088	909	143	11	19 151
		SV-Besch.	25 984	16 975	14 113	3 550	60 622

3. Betriebe und sozialversicherungspflichtig Beschäftigte nach Statistischen Regionen und Wirtschaftsklassen in Nieder

Kode der Klassifikation	Wirtschaftsabschnitt, Wirtschaftsabteilung, Wirtschaftsgruppe, Wirtschaftsklasse	Niedersachsen	
		Betriebe	SV-Besch.
		Anzahl	
B	Bergbau und Gewinnung von Steinen und Erden	438	6 930
06	Gewinnung von Erdöl und Erdgas	33	1 980
061	Gewinnung von Erdöl	8	174
062	Gewinnung von Erdgas	25	1 806
07	Erzbergbau	1	.
072	NE-Metallerzbergbau	1	.
0729	Sonstiger NE-Metallerzbergbau	1	.
08	Gewinnung von Steinen und Erden, sonstiger Bergbau	331	3 186
081	Gewinnung von Natursteinen, Kies, Sand, Ton und Kaolin	211	1 436
0811	Gewinnung von Naturwerksteinen und Natursteinen, Kalk- und Gipsstein, Kreide und Schiefer	40	450
0812	Gewinnung von Kies, Sand, Ton und Kaolin	171	986
089	Sonstiger Bergbau; Gewinnung von Steinen und Erden a.n.g.	120	1 750
0891	Bergbau auf chemische und Düngemittelminerale	1	.
0892	Torfgewinnung	103	1 118
0893	Gewinnung von Salz	2	.
0899	Gewinnung von Steinen und Erden a. n. g.	14	314
09	Erbringung von Dienstleistungen für den Bergbau und für die Gewinnung von Steinen und Erden	73	.
091	Erbringung von Dienstleistungen für die Gewinnung von Erdöl und Erdgas	56	1 736
099	Erbringung von Dienstleistungen für den sonstigen Bergbau und die Gewinnung von Steinen und Erden	17	.
C	Verarbeitendes Gewerbe	21 401	571 796
10	Herstellung von Nahrungs- und Futtermitteln	4 167	86 146
101	Schlachten und Fleischverarbeitung	1 487	26 155
1011	Schlachten (ohne Schlachten von Geflügel)	267	5 338
1012	Schlachten von Geflügel	46	3 507
1013	Fleischverarbeitung	1 174	17 310
102	Fischverarbeitung	53	2 054
103	Obst- und Gemüseverarbeitung	123	4 819
1031	Kartoffelverarbeitung	21	1 984
1032	Herstellung von Frucht- und Gemüsesäften	41	1 591
1039	Sonstige Verarbeitung von Obst und Gemüse	61	1 244
104	Herstellung von pflanzlichen und tierischen Ölen und Fetten	20	856
1041	Herstellung von Ölen und Fetten (ohne Margarine u.ä. Nahrungsfette)	17	.
1042	Herstellung von Margarine u. ä. Nahrungsfetten	3	.
105	Milchverarbeitung	86	5 879
1051	Milchverarbeitung (ohne Herstellung von Speiseeis)	67	4 647
1052	Herstellung von Speiseeis	19	1 232
106	Mahl- und Schälmmühlen, Herstellung von Stärke und Stärkeerzeugnissen	79	2 415
1061	Mahl- und Schälmmühlen	68	1 715
1062	Herstellung von Stärke und Stärkeerzeugnissen	11	700
107	Herstellung von Back- und Teigwaren	1 943	30 764
1071	Herstellung von Backwaren (ohne Dauerbackwaren)	1 894	27 596
1072	Herstellung von Dauerbackwaren	42	3 152
1073	Herstellung von Teigwaren	7	16
108	Herstellung von sonstigen Nahrungsmitteln	234	8 858
1081	Herstellung von Zucker	10	978
1082	Herstellung von Süßwaren (ohne Dauerbackwaren)	28	1 725
1083	Verarbeitung von Kaffee und Tee, Herstellung von Kaffee-Ersatz	25	651
1084	Herstellung von Würzmitteln und Soßen	28	2 692
1085	Herstellung von Fertiggerichten	49	691
1086	Herstellung von homogenisierten und diätetischen Nahrungsmitteln	22	5
1089	Herstellung von sonstigen Nahrungsmitteln a. n. g.	72	2 116
109	Herstellung von Futtermitteln	142	4 346
1091	Herstellung von Futtermitteln für Nutztiere	108	2 060
1092	Herstellung von Futtermitteln für sonstige Tiere	34	2 286
11	Getränkeherstellung	198	3 913
110	Getränkeherstellung	198	3 913
1101	Herstellung von Spirituosen	121	1 088
1102	Herstellung von Traubenwein	4	.
1103	Herstellung von Apfelwein und anderen Fruchtweinen	4	.
1104	Herstellung von Wermutwein und sonstigen aromatisierten Weinen	1	.
1105	Herstellung von Bier	27	1 086
1106	Herstellung von Malz	2	.
1107	Herstellung von Erfrischungsgetränken; Gewinnung natürlicher Mineralwässer	39	1 610
12	Tabakverarbeitung	6	.
13	Herstellung von Textilien	329	4 463
131	Spinnstoffaufbereitung und Spinnerei	12	.
132	Weberei	19	.
133	Veredlung von Textilien und Bekleidung	71	856
139	Herstellung von sonstigen Textilwaren	227	3 197
1391	Herstellung von gewirktem und gestricktem Stoff	16	374

sachsen 2007

Statistische Region Braunschweig		Statistische Region Hannover		Statistische Region Lüneburg		Statistische Region Weser - Ems		Kode der Klassifikation
Betriebe	SV-Besch.	Betriebe	SV-Besch.	Betriebe	SV-Besch.	Betriebe	SV-Besch.	
Anzahl								
65	991	106	1 823	62	1 446	205	2 670	B
4	.	6	1 046	7	210	16	.	06
4	.	1	.	-	-	3	.	061
-	-	5	.	7	210	13	.	062
-	-	-	-	-	-	1	.	07
-	-	-	-	-	-	1	.	072
-	-	-	-	-	-	1	.	0729
54	920	91	759	38	336	148	1 171	08
47	443	74	521	31	205	59	267	081
14	187	18	192	3	.	5	.	0811
33	256	56	329	28	.	54	.	0812
7	477	17	238	7	131	89	904	089
1	.	-	-	-	-	-	-	0891
3	.	13	128	4	.	83	848	0892
1	.	1	.	-	-	-	-	0893
2	.	3	.	3	.	6	56	0899
7	.	9	18	17	900	40	839	09
4	.	8	.	15	.	29	815	091
3	.	1	.	2	.	11	24	099
3 715	168 724	5 690	143 214	4 524	74 302	7 472	185 556	C
772	10 182	1 033	15 602	882	21 509	1 480	38 853	10
269	2 168	330	3 498	294	4 513	594	15 976	101
39	264	43	200	55	1 302	130	3 572	1011
-	-	8	286	4	627	34	2 594	1012
230	1 904	279	3 012	235	2 584	430	9 810	1013
2	.	10	108	20	.	21	541	102
21	609	33	1 220	44	1 444	25	1 546	103
3	.	2	.	8	206	8	1 340	1031
8	.	11	.	13	501	9	.	1032
10	.	20	478	23	737	8	.	1039
3	.	7	23	2	.	8	713	104
3	.	7	23	2	.	5	.	1041
-	-	-	-	-	-	3	.	1042
6	.	26	961	21	.	33	2 424	105
3	.	24	.	16	1 858	24	.	1051
3	.	2	.	5	.	9	.	1052
21	480	19	566	18	904	21	465	106
19	.	17	.	14	.	18	.	1061
2	.	2	.	4	.	3	.	1062
408	5 397	522	7 802	394	6 753	619	10 812	107
398	5 380	508	6 544	383	5 888	605	9 784	1071
9	.	12	.	9	.	12	.	1072
1	.	2	.	2	.	2	.	1073
35	1 362	63	1 091	55	1 914	81	4 491	108
5	556	4	.	1	.	-	-	1081
2	.	9	.	6	548	11	668	1082
3	.	11	195	7	.	4	.	1083
1	.	2	.	7	225	18	2 444	1084
11	64	12	69	7	36	19	522	1085
3	.	6	.	7	.	6	.	1086
10	171	19	578	20	627	23	740	1089
7	51	23	333	34	2 077	78	1 885	109
5	.	21	.	20	.	62	1 344	1091
2	.	2	.	14	.	16	541	1092
42	1 392	48	1 111	68	319	40	1 091	11
42	1 392	48	1 111	68	319	40	1 091	110
16	471	30	104	48	92	27	421	1101
-	-	1	.	2	.	1	.	1102
2	.	-	-	2	.	-	-	1103
-	-	-	-	1	.	-	-	1104
14	598	5	.	4	.	4	.	1105
2	.	-	-	-	-	-	-	1106
8	205	12	735	11	207	8	463	1107
1	.	3	.	1	.	1	.	12
56	674	85	1 385	64	486	124	1 918	13
2	.	2	.	2	.	6	.	131
5	.	4	.	3	.	7	.	132
11	19	19	169	11	92	30	576	133
38	557	60	971	48	387	81	1 282	139
4	.	-	-	5	.	7	.	1391

3. Betriebe und sozialversicherungspflichtig Beschäftigte nach Statistischen Regionen und Wirtschaftsklassen in Nieder

Kode der Klassifikation	Wirtschaftsabschnitt, Wirtschaftsabteilung, Wirtschaftsgruppe, Wirtschaftsklasse	Niedersachsen	
		Betriebe	SV-Besch.
		Anzahl	
1392	Herstellung von konfektionierten Textilwaren (ohne Bekleidung)	116	1 296
1393	Herstellung von Teppichen	12	518
1394	Herstellung von Seilerwaren	18	.
1395	Herstellung von Vliesstoff und Erzeugnissen daraus (ohne Bekleidung)	2	.
1396	Herstellung von technischen Textilien	56	556
1399	Herstellung von sonstigen Textilwaren a. n. g.	7	194
14	Herstellung von Bekleidung	282	3 585
141	Herstellung von Bekleidung (ohne Pelzbekleidung)	246	3 060
1411	Herstellung von Lederbekleidung	3	.
1412	Herstellung von Arbeits- und Berufsbekleidung	16	.
1413	Herstellung von sonstiger Oberbekleidung	164	1 837
1414	Herstellung von Wäsche	27	445
1419	Herstellung von sonstiger Bekleidung und Bekleidungszubehör a. n. g.	36	568
142	Herstellung von Pelzwaren	14	24
143	Herstellung von Bekleidung aus gewirktem und gestricktem Stoff	22	501
1431	Herstellung von Strumpfwaren	8	.
1439	Herstellung von sonstiger Bekleidung aus gewirktem und gestricktem Stoff	14	.
15	Herstellung von Leder, Lederwaren und Schuhen	70	982
151	Herstellung von Leder und Lederwaren (ohne Herstellung von Lederbekleidung)	46	390
1511	Herstellung von Leder und Lederfaserstoff; Zurichtung und Färben von Fellen	5	.
1512	Lederverarbeitung (ohne Herstellung von Lederbekleidung)	41	.
152	Herstellung von Schuhen	24	592
16	Herstellung von Holz-, Flecht-, Korb- und Korkwaren (ohne Möbel)	1 161	8 754
161	Säge-, Hobel- und Holzimprägnierwerke	214	1 348
162	Herstellung von sonstigen Holz-, Kork-, Flecht- und Korbwaren (ohne Möbel)	947	7 406
1621	Herstellung von Furnier-, Sperrholz-, Holzfaser- und Holzspanplatten	36	1 585
1622	Herstellung von Parketttafeln	4	.
1623	Herstellung von sonst.Konstruktionsteilen,Fertigbauteilen,Ausbauerelementen und Fertigteilbauten aus Holz	676	3 867
1624	Herstellung von Verpackungsmitteln, Lagerbehältern und Ladungsträgern aus Holz	68	.
1629	Herstellung von Holzwaren a. n. g., Kork-, Flecht- und Korbwaren (ohne Möbel)	163	1 083
17	Herstellung von Papier, Pappe und Waren daraus	230	15 137
171	Herstellung von Holz- und Zellstoff, Papier, Karton und Pappe	32	5 675
1711	Herstellung von Holz- und Zellstoff	3	.
1712	Herstellung von Papier, Karton und Pappe	29	.
172	Herstellung von Waren aus Papier, Karton und Pappe	198	9 462
1721	Herstellung von Wellpapier und -pappe sowie von Verpackungsmitteln aus Papier, Karton und Pappe	90	5 768
1722	Herstellung von Haushalts-, Hygiene- und Toilettenartikeln aus Zellstoff, Papier und Pappe	11	.
1723	Herstellung von Schreibwaren und Bürobedarf aus Papier, Karton und Pappe	63	1 072
1724	Herstellung von Tapeten	3	.
1729	Herstellung von sonstigen Waren aus Papier, Karton und Pappe	31	1 307
18	Herstellung von Druckerzeugnissen; Vervielfältigung von bespielten Ton-, Bild- und Datenträgern	1 261	12 575
181	Herstellung von Druckerzeugnissen	1 214	11 468
1811	Drucken von Zeitungen	34	366
1812	Drucken a. n. g.	836	8 921
1813	Druck- und Medieneinstufung	265	866
1814	Binden von Druckerzeugnissen und damit verbundene Dienstleistungen	79	1 315
182	Vervielfältigung von bespielten Ton-, Bild- und Datenträgern	47	1 107
19	Kokerei und Mineralölverarbeitung	13	.
192	Mineralölverarbeitung	13	.
20	Herstellung von chemischen Erzeugnissen	379	22 009
201	Herst.v.chem.Grundstoffen,Düngemitteln u.Stickstoffverbindungen,Kunststoffen,synthetischem Kautschuk in Primärf.	147	12 345
2011	Herstellung von Industriegasen	9	180
2012	Herstellung von Farbstoffen und Pigmenten	15	1 357
2013	Herstellung von sonstigen anorganischen Grundstoffen und Chemikalien	23	4 364
2014	Herstellung von sonstigen organischen Grundstoffen und Chemikalien	38	2 313
2015	Herstellung von Düngemitteln und Stickstoffverbindungen	12	.
2016	Herstellung von Kunststoffen in Primärformen	46	2 952
2017	Herstellung von synthetischem Kautschuk in Primärformen	4	.
202	Herstellung von Schädlingsbekämpfung-, Pflanzenschutz- und Desinfektionsmitteln	14	.
203	Herstellung von Anstrichmitteln, Druckfarben und Kittungen	59	2 831
204	Herstellung von Seifen, Wasch-, Reinigungs- und Körperpflegemitteln sowie von Duftstoffen	93	1 432
2041	Herstellung von Seifen, Wasch-, Reinigungs- und Poliermitteln	42	396
2042	Herstellung von Körperpflegemitteln und Duftstoffen	51	1 036
205	Herstellung von sonstigen chemischen Erzeugnissen	62	4 707
2051	Herstellung von pyrotechnischen Erzeugnissen	4	.
2052	Herstellung von Klebstoffen	5	271
2053	Herstellung von etherischen Ölen	3	.
2059	Herstellung von sonstigen chemischen Erzeugnissen a. n. g.	50	2 500
206	Herstellung von Chemiefasern	4	.
21	Herstellung von pharmazeutischen Erzeugnissen	80	4 484

sachsen 2007

Statistische Region Braunschweig		Statistische Region Hannover		Statistische Region Lüneburg		Statistische Region Weser - Ems		Kode der Klassifikation
Betriebe	SV-Besch.	Betriebe	SV-Besch.	Betriebe	SV-Besch.	Betriebe	SV-Besch.	
Anzahl								
14	57	32	254	31	166	39	819	1392
3	.	7	508	1	.	1	.	1393
1	.	6	7	5	.	6	.	1394
2	.	-	-	-	-	-	-	1395
13	225	14	.	5	.	24	130	1396
1	.	1	.	1	.	4	12	1399
43	746	68	389	50	558	121	1 892	14
38	743	60	376	40	249	108	1 692	141
-	-	-	-	-	-	3	.	1411
-	-	6	13	4	13	6	.	1412
25	488	42	242	26	45	71	1 062	1413
6	54	5	.	3	.	13	319	1414
7	201	7	.	7	.	15	.	1419
1	.	4	.	3	.	6	8	142
4	.	4	.	7	.	7	192	143
3	.	1	.	3	.	1	.	1431
1	.	3	.	4	.	6	.	1439
11	.	19	846	23	35	17	.	15
7	10	12	.	18	.	9	.	151
-	-	2	.	2	.	1	.	1511
7	10	10	113	16	18	8	.	1512
4	.	7	.	5	.	8	82	152
188	2 144	241	1 104	306	1 893	426	3 613	16
50	525	39	132	45	208	80	483	161
138	1 619	202	972	261	1 685	346	3 130	162
2	.	8	.	6	.	20	.	1621
2	.	1	.	-	-	1	.	1622
94	467	142	377	201	1 061	239	1 962	1623
15	298	19	297	17	.	17	76	1624
25	190	32	192	37	229	69	472	1629
54	3 111	62	3 733	40	1 211	74	7 082	17
9	.	5	1 445	4	.	14	3 511	171
-	-	-	-	1	.	2	.	1711
9	.	5	1 445	3	.	12	.	1712
45	.	57	2 288	36	.	60	3 571	172
22	2 319	25	1 619	18	378	25	1 452	1721
2	.	3	.	3	.	3	.	1722
15	252	22	443	12	361	14	16	1723
-	-	1	.	-	-	2	.	1724
6	257	6	138	3	17	16	895	1729
246	3 069	390	4 069	237	1 681	388	3 756	18
234	.	374	.	228	1 675	378	.	181
4	.	8	.	4	.	18	257	1811
165	2 734	250	2 146	149	1 099	272	2 942	1812
51	260	83	319	61	.	70	.	1813
14	50	33	479	14	460	18	326	1814
12	.	16	.	9	6	10	.	182
2	.	3	.	3	.	5	617	19
2	.	3	.	3	.	5	617	192
58	4 929	122	8 338	77	4 654	122	4 088	20
25	3 291	42	3 938	28	2 846	52	2 270	201
1	.	1	.	3	40	4	.	2011
4	513	5	.	3	109	3	.	2012
5	.	7	904	1	.	10	771	2013
5	.	15	288	7	.	11	78	2014
1	.	3	.	4	5	4	.	2015
7	.	10	.	10	352	19	1 000	2016
2	.	1	.	-	-	1	.	2017
2	.	2	.	4	139	6	.	202
10	452	17	545	13	765	19	1 069	203
11	78	36	906	16	275	30	173	204
4	26	14	136	7	100	17	134	2041
7	52	22	770	9	175	13	39	2042
9	883	24	2 839	16	629	13	356	205
2	.	1	.	1	.	-	-	2051
-	-	2	.	3	.	-	-	2052
-	-	1	.	-	-	2	.	2053
7	.	20	872	12	456	11	.	2059
1	.	1	.	-	-	2	.	206
17	765	27	2 283	12	620	24	816	21

3. Betriebe und sozialversicherungspflichtig Beschäftigte nach Statistischen Regionen und Wirtschaftsklassen in Nieder

Kode der Klassifikation	Wirtschaftsabschnitt, Wirtschaftsabteilung, Wirtschaftsgruppe, Wirtschaftsklasse	Niedersachsen	
		Betriebe	SV-Besch.
		Anzahl	
211	Herstellung von pharmazeutischen Grundstoffen	5	150
212	Herstellung von pharmazeutischen Spezialitäten und sonstigen pharmazeutischen Erzeugnissen	75	4 334
22	Herstellung von Gummi- und Kunststoffwaren	804	43 869
221	Herstellung von Gummiwaren	112	14 512
2211	Herstellung und Runderneuerung von Bereifungen	23	.
2219	Herstellung von sonstigen Gummiwaren	89	.
222	Herstellung von Kunststoffwaren	692	29 357
2221	Herstellung von Platten, Folien, Schläuchen und Profilen aus Kunststoffen	159	10 184
2222	Herstellung von Verpackungsmitteln aus Kunststoffen	60	3 666
2223	Herstellung von Baubedarfsartikeln aus Kunststoffen	187	3 545
2229	Herstellung von sonstigen Kunststoffwaren	286	11 962
23	Herstellung von Glas und Glaswaren, Keramik, Verarbeitung von Steinen und Erden	1 249	20 065
231	Herstellung von Glas und Glaswaren	131	6 540
2311	Herstellung von Flachglas	14	.
2312	Veredlung und Bearbeitung von Flachglas	54	1 813
2313	Herstellung von Hohlglas	30	2 524
2314	Herstellung von Glasfasern und Waren daraus	6	.
2319	Herstellung, Veredlung und Bearbeitung von sonstigem Glas einschließlich technischen Glaswaren	27	1 186
232	Herstellung von feuerfesten keramischen Werkstoffen und Waren	3	.
233	Herstellung von keramischen Baumaterialien	68	1 623
2331	Herstellung von keramischen Wand- und Bodenfliesen und -platten	14	382
2332	Herstellung von Ziegeln und sonstiger Baukeramik	54	1 241
234	Herstellung von sonstigen Porzellan- und keramischen Erzeugnissen	49	.
2341	Herstellung von keramischen Haushaltswaren und Ziergegenständen	33	225
2342	Herstellung von Sanitärkeramik	3	.
2343	Herstellung von Isolatoren und Isolierteilen aus Keramik	1	.
2344	Herstellung von keramischen Erzeugnissen für sonstige technische Zwecke	4	.
2349	Herstellung von sonstigen keramischen Erzeugnissen	8	.
235	Herstellung von Zement, Kalk und gebranntem Gips	18	869
2351	Herstellung von Zement	5	.
2352	Herstellung von Kalk und gebranntem Gips	13	.
236	Herstellung von Erzeugnissen aus Beton, Zement und Gips	523	6 917
2361	Herstellung von Erzeugnissen aus Beton, Zement und Kalksandstein für den Bau	330	5 060
2362	Herstellung von Gipserzeugnissen für den Bau	9	379
2363	Herstellung von Frischbeton (Transportbeton)	126	1 119
2364	Herstellung von Mörtel und anderem Beton (Trockenbeton)	23	197
2365	Herstellung von Faserzementwaren	4	.
2369	Herstellung von sonstigen Erzeugnissen aus Beton, Zement und Gips a. n. g.	31	.
237	Be- und Verarbeitung von Naturwerksteinen und Natursteinen a. n. g.	383	1 042
239	Herst.v.Schleifkörpern u.Schleifmitteln auf Unterlage sowie sonst.Erzeugnissen aus nichtmetallischen Mineralien a.n.g.	74	2 222
2391	Herstellung von Schleifkörpern und Schleifmitteln auf Unterlage	14	935
2399	Herstellung von sonstigen Erzeugnissen aus nichtmetallischen Mineralien a. n. g.	60	1 287
24	Metallerzeugung und -bearbeitung	212	19 417
241	Erzeugung von Roheisen, Stahl und Ferrolegierungen	38	7 417
242	Herstellung von Stahlrohren, Rohrform-, Rohrverschluss- und Rohrverbindungsstücken aus Stahl	50	2 329
243	Sonstige erste Bearbeitung von Eisen und Stahl	18	190
2433	Herstellung von Kaltprofilen	11	108
2434	Herstellung von kaltgezogenem Draht	7	82
244	Erzeugung und erste Bearbeitung von NE-Metallen	57	5 661
2441	Erzeugung und erste Bearbeitung von Edelmetallen	6	.
2442	Erzeugung und erste Bearbeitung von Aluminium	21	1 695
2443	Erzeugung und erste Bearbeitung von Blei, Zink und Zinn	5	793
2444	Erzeugung und erste Bearbeitung von Kupfer	6	.
2445	Erzeugung und erste Bearbeitung von sonstigen NE-Metallen	19	751
245	Gießereien	49	3 820
2451	Eisgießereien	25	1 375
2452	Stahlgießereien	3	.
2453	Leichtmetallgießereien	17	1 841
2454	Buntmetallgießereien	4	.
25	Herstellung von Metallerzeugnissen	3 532	46 253
251	Stahl- und Leichtmetallbau	1 099	13 895
2511	Herstellung von Metallkonstruktionen	876	10 747
2512	Herstellung von Ausbauelementen aus Metall	223	3 148
252	Herstellung von Metalltanks u.-behältern;Herstellung von Heizkörpern u.-kesseln für Zentralheizungen	54	1 711
2521	Herstellung von Heizkörpern und -kesseln für Zentralheizungen	9	659
2529	Herstellung von Sammelbehältern, Tanks u. ä. Behältern aus Metall	45	1 052
253	Herstellung von Dampfkesseln (ohne Zentralheizungskessel)	3	.
254	Herstellung von Waffen und Munition	19	.
255	Herst.v.Schmiede-,Press-,Zieh- u.Stanzteilen, gewalzten Ringen u.pulvermetallurgischen Erzeugnissen	86	3 682
256	Oberflächenveredlung und Wärmebehandlung; Mechanik a.n.g.	1 656	11 916

sachsen 2007

Statistische Region Braunschweig		Statistische Region Hannover		Statistische Region Lüneburg		Statistische Region Weser - Ems		Kode der Klassifikation
Betriebe	SV-Besch.	Betriebe	SV-Besch.	Betriebe	SV-Besch.	Betriebe	SV-Besch.	
Anzahl								
2	.	1	.	-	-	2	.	211
15	.	26	.	12	620	22	.	212
124	7 120	215	14 534	153	6 804	312	15 411	22
21	2 819	42	8 748	20	1 138	29	1 807	221
2	.	8	.	5	.	8	62	2211
19	.	34	.	15	.	21	1 745	2219
103	4 301	173	5 786	133	5 666	283	13 604	222
25	1 098	32	2 366	36	2 021	66	4 699	2221
10	385	8	126	17	931	25	2 224	2222
20	583	44	350	33	537	90	2 075	2223
48	2 235	89	2 944	47	2 177	102	4 606	2229
254	4 067	323	7 830	256	1 996	416	6 172	23
42	1 475	35	3 792	17	376	37	897	231
2	.	3	.	4	.	5	.	2311
15	346	15	455	7	286	17	726	2312
6	.	12	2 497	4	.	8	22	2313
2	.	-	-	1	.	3	108	2314
17	1 055	5	.	1	.	4	.	2319
1	.	-	-	-	-	2	.	232
10	444	13	420	11	60	34	699	233
-	-	5	.	1	.	8	335	2331
10	444	8	.	10	.	26	364	2332
14	.	11	191	7	.	17	.	234
7	22	7	.	7	.	12	.	2341
1	.	1	.	-	-	1	.	2342
-	-	-	-	-	-	1	.	2343
2	.	1	.	-	-	1	.	2344
4	.	2	.	-	-	2	.	2349
8	331	6	519	2	.	2	.	235
-	-	3	.	1	.	1	.	2351
8	331	3	.	1	.	1	.	2352
77	767	127	1 548	126	1 117	193	3 485	236
44	397	80	1 072	81	742	125	2 849	2361
1	.	6	229	1	.	1	.	2362
20	114	28	217	27	256	51	532	2363
6	94	5	22	7	50	5	31	2364
1	.	2	.	-	-	1	.	2365
5	.	6	.	10	.	10	.	2369
84	208	116	333	76	186	107	315	237
18	491	15	1 027	17	237	24	467	239
5	.	3	.	1	.	5	.	2391
13	.	12	.	16	.	19	.	2399
42	9 721	56	2 430	44	972	70	6 294	24
10	.	9	58	6	.	13	1 545	241
8	.	16	278	8	.	18	526	242
1	.	4	5	8	.	5	92	243
1	.	3	.	4	17	3	.	2433
-	-	1	.	4	.	2	.	2434
9	.	16	504	9	.	23	3 583	244
1	.	2	.	1	.	2	.	2441
1	.	8	478	5	.	7	22	2442
2	.	1	.	-	-	2	.	2443
-	-	1	.	-	-	5	.	2444
5	141	4	14	3	.	7	.	2445
14	1 241	11	1 585	13	446	11	548	245
7	778	3	.	8	.	7	212	2451
1	.	-	-	1	.	1	.	2452
5	.	8	.	1	.	3	.	2453
1	.	-	-	3	.	-	-	2454
549	8 873	939	11 459	674	6 086	1 370	19 835	25
154	1 789	278	2 927	197	2 111	470	7 068	251
115	1 217	233	2 409	154	1 690	374	5 431	2511
39	572	45	518	43	421	96	1 637	2512
3	.	15	274	11	.	25	1 308	252
2	.	2	.	1	.	4	619	2521
1	.	13	.	10	119	21	689	2529
-	-	1	.	1	.	1	.	253
5	.	4	.	8	.	2	.	254
20	1 518	30	945	11	121	25	1 098	255
253	2 195	433	3 773	344	1 747	626	4 201	256

3. Betriebe und sozialversicherungspflichtig Beschäftigte nach Statistischen Regionen und Wirtschaftsklassen in Nieder

Kode der Klassifikation	Wirtschaftsabschnitt, Wirtschaftsabteilung, Wirtschaftsgruppe, Wirtschaftsklasse	Niedersachsen	
		Betriebe	SV-Besch.
		Anzahl	
2561	Oberflächenveredlung und Wärmebehandlung	273	4 026
2562	Mechanik a. n. g.	1 383	7 890
257	Herstellung von Schneidwaren, Werkzeugen, Schlössern und Beschlägen aus unedlen Metallen	227	3 084
2571	Herstellung von Schneidwaren und Bestecken aus unedlen Metallen	23	146
2572	Herstellung von Schlössern und Beschlägen aus unedlen Metallen	29	372
2573	Herstellung von Werkzeugen	175	2 566
259	Herstellung von sonstigen Metallwaren	388	11 012
2591	Herstellung von Fässern, Trommeln, Dosen, Eimern u. ä. Behältern aus Metall	16	260
2592	Herstellung von Verpackungen und Verschlüssen aus Eisen, Stahl und NE-Metall	29	1 960
2593	Herstellung von Drahtwaren, Ketten und Federn	55	1 626
2594	Herstellung von Schrauben und Nieten	21	1 438
2599	Herstellung von sonstigen Metallwaren a. n. g.	267	5 728
26	Herstellung von Datenverarbeitungsgeräten, elektronischen und optischen Erzeugnissen	806	16 743
261	Herstellung von elektronischen Bauelementen und Leiterplatten	129	2 125
2611	Herstellung von elektronischen Bauelementen	103	774
2612	Herstellung von bestückten Leiterplatten	26	1 351
262	Herstellung von Datenverarbeitungsgeräten und peripheren Geräten	182	759
263	Herstellung von Geräten und Einrichtungen der Telekommunikationstechnik	127	2 262
264	Herstellung von Geräten der Unterhaltungselektronik	11	4 249
265	Herst.v.Mess-, Kontroll-, Navigations- u.ä. Instrumenten und Vorrichtungen; Herstellung von Uhren	246	5 173
2651	Herstellung von Mess-, Kontroll-, Navigations- u. ä. Instrumenten und Vorrichtungen	236	5 041
2652	Herstellung von Uhren	10	132
266	Herstellung von Bestrahlungs- und Elektrotherapiegeräten und elektromedizinischen Geräten	27	.
267	Herstellung von optischen und fotografischen Instrumenten und Geräten	77	1 836
268	Herstellung von magnetischen und optischen Datenträgern	7	.
27	Herstellung von elektrischen Ausrüstungen	493	24 581
271	Herst.v.Elektromotoren,Generatoren u.Transformatoren, Elektrizitätsverteilungs- u.-schalteinrichtungen	161	8 698
2711	Herstellung von Elektromotoren, Generatoren und Transformatoren	86	4 294
2712	Herstellung von Elektrizitätsverteilungs- und -schalteinrichtungen	75	4 404
272	Herstellung von Batterien und Akkumulatoren	4	.
273	Herstellung von Kabeln und elektrischem Installationsmaterial	96	3 988
2732	Herstellung von sonstigen elektronischen und elektrischen Drähten und Kabeln	22	2 934
2733	Herstellung von elektrischem Installationsmaterial	74	1 054
274	Herstellung von elektrischen Lampen und Leuchten	111	.
275	Herstellung von Haushaltsgeräten	29	2 590
2751	Herstellung von elektrischen Haushaltsgeräten	26	1 730
2752	Herstellung von nicht elektrischen Haushaltsgeräten	3	860
279	Herstellung von sonstigen elektrischen Ausrüstungen und Geräten a. n. g.	92	5 431
28	Maschinenbau	1 792	58 134
281	Herstellung von nicht wirtschaftszweigspezifischen Maschinen	218	12 425
2811	Herstellung von Verbrennungsmotoren und Turbinen (ohne Motoren für Luft- und Straßenfahrzeuge)	26	3 069
2812	Herstellung von hydraulischen und pneumatischen Komponenten und Systemen	23	2 033
2813	Herstellung von Pumpen und Kompressoren a. n. g.	54	2 690
2814	Herstellung von Armaturen a. n. g.	43	862
2815	Herstellung von Lagern, Getrieben, Zahnrädern und Antriebs-elementen	72	3 771
282	Herstellung von sonstigen nicht wirtschaftszweigspezifischen Maschinen	618	15 436
2821	Herstellung von Öfen und Brennern	42	394
2822	Herstellung von Hebezeugen und Fördermitteln	123	5 053
2823	Herstellung von Büromaschinen (ohne Datenverarbeitungsgeräte und periphere Geräte)	14	85
2824	Herstellung von handgeführten Werkzeugen mit Motorantrieb	45	21
2825	Herstellung von kälte- und lufttechnischen Erzeugnissen, nicht für den Haushalt	135	3 129
2829	Herstellung von sonstigen nicht wirtschaftszweigspezifischen Maschinen a. n. g.	259	6 754
283	Herstellung von land- und forstwirtschaftlichen Maschinen	206	5 386
284	Herstellung von Werkzeugmaschinen	146	2 987
2841	Herstellung von Werkzeugmaschinen für die Metallbearbeitung	65	1 627
2849	Herstellung von sonstigen Werkzeugmaschinen a. n. g.	81	1 360
289	Herstellung von Maschinen für sonstige bestimmte Wirtschaftszweige	604	21 900
2891	Herstellung von Maschinen für die Metallerzeugung, von Walzwerkseinrichtungen und Gießmaschinen	22	325
2892	Herstellung von Bergwerks-, Bau- und Baustoffmaschinen	89	7 258
2893	Herstellung von Maschinen für die Nahrungs- und Genussmittelerzeugung und die Tabakverarbeitung	87	3 704
2894	Herstellung von Maschinen für die Textil- und Bekleidungsherstellung und die Lederverarbeitung	20	1 197
2895	Herstellung von Maschinen für die Papiererzeugung und -verarbeitung	13	661
2896	Herstellung von Maschinen für die Verarbeitung von Kunststoffen und Kautschuk	19	1 600
2899	Herstellung von Maschinen für sonstige bestimmte Wirtschaftszweige a. n. g.	354	7 155
29	Herstellung von Kraftwagen und Kraftwagenteilen	407	123 782
291	Herstellung von Kraftwagen und Kraftwagenmotoren	91	90 495
292	Herstellung von Karosserien, Aufbauten und Anhängern	145	5 441
293	Herstellung von Teilen und Zubehör für Kraftwagen	171	27 846
2931	Herstellung elektrischer und elektronischer Ausrüstungsgegenstände für Kraftwagen	35	5 400
2932	Herstellung von sonstigen Teilen und sonstigem Zubehör für Kraftwagen	136	22 446

sachsen 2007

Statistische Region Braunschweig		Statistische Region Hannover		Statistische Region Lüneburg		Statistische Region Weser - Ems		Kode der Klassifikation
Betriebe	SV-Besch.	Betriebe	SV-Besch.	Betriebe	SV-Besch.	Betriebe	SV-Besch.	
Anzahl								
51	864	82	1 556	47	343	93	1 263	2561
202	1 331	351	2 217	297	1 404	533	2 938	2562
44	540	69	1 054	42	515	72	975	257
4	.	5	10	5	.	9	16	2571
5	.	12	318	5	.	7	25	2572
35	496	52	726	32	410	56	934	2573
70	2 779	109	2 442	60	766	149	5 025	259
4	177	4	30	4	11	4	42	2591
12	921	8	534	2	.	7	.	2592
9	238	15	342	6	42	25	1 004	2593
4	891	7	511	4	.	6	.	2594
41	552	75	1 025	44	314	107	3 837	2599
188	5 940	274	8 086	147	605	197	2 112	26
27	787	49	816	26	138	27	384	261
20	149	37	245	22	.	24	.	2611
7	638	12	571	4	.	3	.	2612
30	253	51	364	41	51	60	91	262
22	369	46	1 125	21	40	38	728	263
2	.	7	4 235	-	-	2	.	264
61	2 725	89	1 318	43	345	53	785	265
60	.	85	1 245	42	.	49	.	2651
1	.	4	73	1	.	4	.	2652
6	.	11	.	4	.	6	5	266
39	1 673	18	74	11	26	9	63	267
1	.	3	.	1	.	2	.	268
79	7 023	165	8 493	103	2 475	146	6 590	27
23	1 456	53	3 400	37	1 298	48	2 544	271
14	1 297	24	1 203	25	725	23	1 069	2711
9	159	29	2 197	12	573	25	1 475	2712
1	.	3	.	-	-	-	-	272
16	340	29	1 030	17	185	34	2 433	273
3	.	7	813	2	.	10	1 823	2732
13	.	22	217	15	.	24	610	2733
16	.	44	1 147	21	483	30	.	274
5	336	5	.	9	355	10	.	275
4	.	5	.	9	355	8	13	2751
1	.	-	-	-	-	2	.	2752
18	3 854	31	793	19	154	24	630	279
257	9 527	479	17 293	403	10 851	653	20 463	28
35	2 689	66	5 651	39	1 278	78	2 807	281
4	.	6	965	7	.	9	1 303	2811
3	366	6	807	4	66	10	794	2812
7	.	17	1 981	6	.	24	334	2813
7	325	9	282	12	206	15	49	2814
14	1 124	28	1 616	10	704	20	327	2815
94	3 409	161	3 289	147	3 903	216	4 835	282
8	.	14	87	11	283	9	.	2821
24	1 415	24	556	29	1 278	46	1 804	2822
2	.	6	.	6	.	-	-	2823
4	.	11	.	11	.	19	.	2824
10	376	39	1 367	30	144	56	1 242	2825
46	1 577	67	1 251	60	2 156	86	1 770	2829
17	279	35	360	55	300	99	4 447	283
22	257	44	867	27	531	53	1 332	284
16	.	23	502	7	.	19	630	2841
6	.	21	365	20	.	34	702	2849
89	2 893	173	7 126	135	4 839	207	7 042	289
3	9	7	20	6	89	6	207	2891
9	475	22	2 394	22	2 172	36	2 217	2892
9	1 454	28	862	20	676	30	712	2893
1	.	11	.	3	.	5	165	2894
2	.	3	.	4	239	4	292	2895
3	.	6	1 046	4	.	6	121	2896
62	774	96	1 732	76	1 321	120	3 328	2899
84	78 464	95	21 920	74	3 143	154	20 255	29
20	62 151	17	.	21	.	33	14 505	291
15	163	32	.	29	.	69	3 249	292
49	16 150	46	7 728	24	1 467	52	2 501	293
8	.	6	.	9	.	12	155	2931
41	.	40	.	15	.	40	2 346	2932

3. Betriebe und sozialversicherungspflichtig Beschäftigte nach Statistischen Regionen und Wirtschaftsklassen in Nieder

Kode der Klassifikation	Wirtschaftsabschnitt, Wirtschaftsabteilung, Wirtschaftsgruppe, Wirtschaftsklasse	Niedersachsen	
		Betriebe	SV-Besch.
		Anzahl	
30	Sonstiger Fahrzeugbau	151	16 484
301	Schiff- und Bootsbau	56	6 364
3011	Schiffbau (ohne Boots- und Yachtbau)	21	4 582
3012	Boots- und Yachtbau	35	1 782
302	Schienenfahrzeugbau	11	2 991
303	Luft- und Raumfahrzeugbau	25	5 981
304	Herstellung von militärischen Kampffahrzeugen	1	.
309	Herstellung von Fahrzeugen a. n. g.	58	.
3091	Herstellung von Krafträdern	11	.
3092	Herstellung von Fahrrädern sowie von Behindertenfahrzeugen	33	726
3099	Herstellung von sonstigen Fahrzeugen a. n. g.	14	44
31	Herstellung von Möbeln	941	9 801
310	Herstellung von Möbeln	941	9 801
3101	Herstellung von Büro- und Ladenmöbeln	138	2 985
3102	Herstellung von Küchenmöbeln	43	1 156
3103	Herstellung von Matratzen	13	481
3109	Herstellung von sonstigen Möbeln	747	5 179
32	Herstellung von sonstigen Waren	1 552	11 489
321	Herstellung von Münzen, Schmuck und ähnlichen Erzeugnissen	189	254
3211	Herstellung von Münzen	4	.
3212	Herstellung von Schmuck, Gold- und Silberschmiedewaren (ohne Fantasieschmuck)	177	222
3213	Herstellung von Fantasieschmuck	8	.
322	Herstellung von Musikinstrumenten	66	427
323	Herstellung von Sportgeräten	40	334
324	Herstellung von Spielwaren	46	17
325	Herstellung von medizinischen und zahnmedizinischen Apparaten und Materialien	1 103	9 268
329	Herstellung von Erzeugnissen a. n. g.	108	1 189
3291	Herstellung von Besen und Bürsten	16	157
3299	Herstellung von sonstigen Erzeugnissen a. n. g.	92	1 032
33	Reparatur und Installation von Maschinen und Ausrüstungen	1 286	17 430
331	Reparatur von Metallerzeugnissen, Maschinen und Ausrüstungen	963	11 303
3311	Reparatur von Metallerzeugnissen	104	620
3312	Reparatur von Maschinen	605	4 750
3313	Reparatur von elektronischen und optischen Geräten	38	290
3314	Reparatur von elektrischen Ausrüstungen	59	1 294
3315	Reparatur und Instandhaltung von Schiffen, Booten und Yachten	94	840
3316	Reparatur und Instandhaltung von Luft- und Raumfahrzeugen	10	.
3317	Reparatur und Instandhaltung von Fahrzeugen a. n. g.	18	1 328
3319	Reparatur von sonstigen Ausrüstungen	35	.
332	Installation von Maschinen und Ausrüstungen a. n. g.	323	6 127
D	Energieversorgung	3 077	21 124
35	Energieversorgung	3 077	21 124
351	Elektrizitätsversorgung	2 778	19 180
3511	Elektrizitätserzeugung	2 599	7 483
3512	Elektrizitätsübertragung	14	.
3513	Elektrizitätsverteilung	117	.
3514	Elektrizitätshandel	48	5 968
352	Gasversorgung	252	772
3521	Gaserzeugung	223	230
3522	Gasverteilung durch Rohrleitungen	23	323
3523	Gashandel durch Rohrleitungen	6	219
353	Wärme- und Kälteversorgung	47	1 172
E	Wasserversorgung; Abwasser- und Abfallentsorgung und Beseitigung von Umweltverschmutzungen	1 181	18 183
36	Wasserversorgung	156	2 797
37	Abwasserentsorgung	229	3 110
38	Sammlung, Behandlung und Beseitigung von Abfällen; Rückgewinnung	776	12 044
381	Sammlung von Abfällen	235	4 997
3811	Sammlung nicht gefährlicher Abfälle	225	4 780
3812	Sammlung gefährlicher Abfälle	10	217
382	Abfallbehandlung und -beseitigung	235	4 498
3821	Behandlung und Beseitigung nicht gefährlicher Abfälle	215	3 934
3822	Behandlung und Beseitigung gefährlicher Abfälle	20	564
383	Rückgewinnung	306	2 549
3831	Zerlegen von Schiffs- und Fahrzeugwracks und anderen Altwaren	94	405
3832	Rückgewinnung sortierter Werkstoffe	212	2 144
39	Beseitigung von Umweltverschmutzungen und sonstige Entsorgung	20	232
F	Baugewerbe	31 625	142 098
41	Hochbau	4 375	27 187
411	Erschließung von Grundstücken; Bauträger	726	1 757
412	Bau von Gebäuden	3 649	25 430

sachsen 2007

Statistische Region Braunschweig		Statistische Region Hannover		Statistische Region Lüneburg		Statistische Region Weser - Ems		Kode der Klassifikation
Betriebe	SV-Besch.	Betriebe	SV-Besch.	Betriebe	SV-Besch.	Betriebe	SV-Besch.	
Anzahl								
11	.	33	.	31	2 705	76	10 636	30
-	-	9	129	9	207	38	6 028	301
-	-	1	.	3	.	17	4 487	3011
-	-	8	.	6	.	21	1 541	3012
4	.	3	.	2	.	2	.	302
3	.	6	57	8	.	8	3 792	303
-	-	-	-	1	.	-	-	304
4	.	15	38	11	.	28	.	309
-	-	2	.	7	.	2	.	3091
3	.	7	.	3	.	20	694	3092
1	.	6	.	1	.	6	24	3099
125	1 213	250	2 713	211	1 112	355	4 763	31
125	1 213	250	2 713	211	1 112	355	4 763	310
23	192	45	1 478	22	408	48	907	3101
2	.	8	.	12	23	21	.	3102
4	.	2	.	5	162	2	.	3103
96	752	195	1 178	172	519	284	2 730	3109
342	4 252	453	2 593	324	1 930	433	2 714	32
35	46	58	77	46	27	50	104	321
1	.	1	.	2	.	-	-	3211
34	.	53	74	43	26	47	.	3212
-	-	4	.	1	.	3	.	3213
17	301	12	23	17	79	20	24	322
7	.	14	.	4	.	15	.	323
4	.	17	.	11	.	14	.	324
255	3 253	312	2 173	227	1 794	309	2 048	325
24	614	40	139	19	28	25	408	329
7	122	5	9	-	-	4	26	3291
17	492	35	130	19	28	21	382	3299
170	2 751	307	5 534	341	2 651	468	6 494	33
127	1 725	227	4 336	270	1 254	339	3 988	331
12	47	25	86	25	104	42	383	3311
79	1 024	145	1 120	185	864	196	1 742	3312
14	163	14	.	3	.	7	.	3313
9	169	16	419	13	82	21	624	3314
1	.	9	22	28	.	56	660	3315
-	-	3	.	1	.	6	335	3316
5	.	6	997	2	.	5	.	3317
7	29	9	63	13	.	6	134	3319
43	1 026	80	1 198	71	1 397	129	2 506	332
362	5 011	556	6 914	548	3 008	1 611	6 191	D
362	5 011	556	6 914	548	3 008	1 611	6 191	35
334	4 234	500	6 636	479	2 613	1 465	5 697	351
292	1 884	463	1 673	432	768	1 412	3 158	3511
2	.	3	.	1	.	8	.	3512
21	1 473	24	2 031	39	1 177	33	.	3513
19	.	10	.	7	.	12	.	3514
20	98	44	201	59	.	129	.	352
15	54	37	15	56	58	115	103	3521
3	.	6	.	3	.	11	.	3522
2	.	1	.	-	-	3	.	3523
8	679	12	77	10	.	17	.	353
258	4 409	294	5 031	264	2 671	365	6 072	E
43	657	51	.	27	.	35	1 210	36
51	924	60	.	51	.	67	999	37
158	2 716	179	3 715	183	1 772	256	3 841	38
46	1 339	59	1 069	39	786	91	1 803	381
45	.	55	.	39	786	86	1 715	3811
1	.	4	.	-	-	5	88	3812
60	680	45	2 151	73	626	57	1 041	382
55	606	37	2 029	69	491	54	808	3821
5	74	8	122	4	135	3	233	3822
52	697	75	495	71	360	108	997	383
14	179	24	86	24	52	32	88	3831
38	518	51	409	47	308	76	909	3832
6	112	4	.	3	.	7	22	39
4 898	22 834	8 437	33 090	7 832	31 799	10 458	54 375	F
550	3 721	930	4 812	1 005	5 904	1 890	12 750	41
101	361	206	565	210	388	209	443	411
449	3 360	724	4 247	795	5 516	1 681	12 307	412

3. Betriebe und sozialversicherungspflichtig Beschäftigte nach Statistischen Regionen und Wirtschaftsklassen in Nieder

Kode der Klassifikation	Wirtschaftsabschnitt, Wirtschaftsabteilung, Wirtschaftsgruppe, Wirtschaftsklasse	Niedersachsen	
		Betriebe	SV-Besch.
		Anzahl	
42	Tiefbau	1 063	14 967
421	Bau von Straßen und Bahnverkehrsstrecken	736	8 161
4211	Bau von Straßen	630	7 016
4212	Bau von Bahnverkehrsstrecken	94	1 013
4213	Brücken- und Tunnelbau	12	132
422	Leitungstiefbau und Kläranlagenbau	245	5 583
4221	Rohrleitungstiefbau, Brunnenbau und Kläranlagenbau	232	4 933
4222	Kabelnetzleitungstiefbau	13	650
429	Sonstiger Tiefbau	82	1 223
4291	Wasserbau	57	332
4299	Sonstiger Tiefbau a. n. g.	25	891
43	Vorbereitende Baustellenarbeiten, Bauinstallation und sonstiges Ausbaugewerbe	26 187	99 944
431	Abbrucharbeiten und vorbereitende Baustellenarbeiten	550	2 353
4311	Abbrucharbeiten	164	.
4312	Vorbereitende Baustellenarbeiten	381	1 499
4313	Test- und Suchbohrung	5	.
432	Bauinstallation	9 808	45 733
4321	Elektroinstallation	2 547	13 250
4322	Gas-, Wasser-, Heizungs- sowie Lüftungs- und Klimainstallation	4 954	26 837
4329	Sonstige Bauinstallation	2 307	5 646
433	Sonstiger Ausbau	11 773	29 146
4331	Anbringen von Stuckaturen, Gipserei und Verputzerei	1 080	1 324
4332	Bautischlerei und -schlosserei	3 789	9 163
4333	Fußboden-, Fliesen- und Plattenlegerei, Tapeziererei	3 206	5 520
4334	Malerei und Glaserei	3 324	12 720
4339	Sonstiger Ausbau a. n. g.	374	419
439	Sonstige spezialisierte Bautätigkeiten	4 056	22 712
4391	Dachdeckerei und Zimmerei	2 927	13 828
4399	Sonstige spezialisierte Bautätigkeiten a. n. g.	1 129	8 884
G	Handel; Instandhaltung und Reparatur von Kraftfahrzeugen	77 079	386 827
45	Handel mit Kraftfahrzeugen, Instandhaltung und Reparatur von Kraftfahrzeugen	10 668	60 298
451	Handel mit Kraftwagen	4 559	28 692
4511	Handel mit Kraftwagen mit einem Gesamtgewicht von 3,5 t oder weniger	4 469	28 049
4519	Handel mit Kraftwagen mit einem Gesamtgewicht von mehr als 3,5 t	90	643
452	Instandhaltung und Reparatur von Kraftwagen	3 902	20 941
453	Handel mit Kraftwagenteilen und -zubehör	1 667	9 688
4531	Großhandel mit Kraftwagenteilen und -zubehör	570	5 859
4532	Einzelhandel mit Kraftwagenteilen und -zubehör	1 097	3 829
454	Handel mit Kraftträdern, Krafttradteilen und -zubehör; Instandhaltung und Reparatur von Kraftträdern	540	977
46	Großhandel (ohne Handel mit Kraftfahrzeugen)	21 588	128 357
461	Handelsvermittlung	9 854	12 554
4611	Handelsvermittlung von landwirtschaftlichen Grundstoffen, lebenden Tieren, textilen Rohstoffen u. Halbwaren	356	352
4612	Handelsvermittlung von Brennstoffen, Erzen, Metallen und technischen Chemikalien	227	458
4613	Handelsvermittlung von Holz, Baustoffen und Anstrichmitteln	800	930
4614	Handelsvermittlung von Maschinen, technischem Bedarf, Wasser- und Luftfahrzeugen	2 026	4 650
4615	Handelsvermittlung von Möbeln, Einrichtungs- und Haushaltsgegenständen, Eisen- und Metallwaren	1 072	1 242
4616	Handelsvermittlung von Textilien, Bekleidung, Schuhen und Lederwaren	641	466
4617	Handelsvermittlung von Nahrungsmitteln, Getränken und Tabakwaren	667	986
4618	Handelsvermittlung von sonstigen Waren	2 178	1 852
4619	Handelsvermittlung von Waren ohne ausgeprägten Schwerpunkt	1 887	1 618
462	Großhandel mit landwirtschaftlichen Grundstoffen und lebenden Tieren	1 436	9 877
4621	Großhandel mit Getreide, Rohtabak, Saatgut und Futtermitteln	545	6 556
4622	Großhandel mit Blumen und Pflanzen	247	1 738
4623	Großhandel mit lebenden Tieren	627	1 518
4624	Großhandel mit Häuten, Fellen und Leder	17	65
463	Großhandel mit Nahrungs- und Genussmitteln, Getränken und Tabakwaren	1 829	22 053
4631	Großhandel mit Obst, Gemüse und Kartoffeln	282	2 559
4632	Großhandel mit Fleisch und Fleischwaren	285	3 130
4633	Großhandel mit Milch, Milcherzeugnissen, Eiern, Speiseölen und Nahrungsfetten	136	1 313
4634	Großhandel mit Getränken	500	4 249
4635	Großhandel mit Tabakwaren	46	417
4636	Großhandel mit Zucker, Süßwaren und Backwaren	67	1 007
4637	Großhandel mit Kaffee, Tee, Kakao und Gewürzen	47	1 001
4638	Großhandel mit sonstigen Nahrungs- und Genussmitteln	239	4 333
4639	Großhandel mit Nahrungs- u. Genussmitteln, Getränken u. Tabakwaren, ohne ausgeprägten Schwerpunkt	227	4 044
464	Großhandel mit Gebrauchs- und Verbrauchsgütern	2 560	24 898
4641	Großhandel mit Textilien	199	1 363
4642	Großhandel mit Bekleidung und Schuhen	275	2 444
4643	GH mit Foto-u. optischen Erzeugnissen, elektrischen Haushaltsgeräten u. Geräten der Unterhaltungselektronik	465	5 957
4644	Großhandel mit keramischen Erzeugnissen, Glaswaren und Reinigungsmitteln	128	790

sachsen 2007

Statistische Region Braunschweig		Statistische Region Hannover		Statistische Region Lüneburg		Statistische Region Weser - Ems		Kode der Klassifikation
Betriebe	SV-Besch.	Betriebe	SV-Besch.	Betriebe	SV-Besch.	Betriebe	SV-Besch.	
Anzahl								
104	1 824	261	3 049	357	4 389	341	5 705	42
65	1 234	195	1 884	271	1 939	205	3 104	421
61	1 068	120	1 453	250	1 581	199	2 914	4211
3	.	67	.	21	358	3	.	4212
1	.	8	.	-	-	3	.	4213
35	.	59	.	68	2 037	83	1 907	422
32	.	55	1 024	66	.	79	1 724	4221
3	.	4	.	2	.	4	183	4222
4	.	7	.	18	413	53	694	429
2	.	5	.	4	.	46	.	4291
2	.	2	.	14	.	7	.	4299
4 244	17 289	7 246	25 229	6 470	21 506	8 227	35 920	43
95	404	126	368	152	799	177	782	431
31	.	42	196	44	.	47	.	4311
63	312	84	172	106	397	128	618	4312
1	.	-	-	2	.	2	.	4313
1 650	7 976	2 866	11 767	2 357	9 037	2 935	16 953	432
427	2 254	715	3 442	584	2 267	821	5 287	4321
868	5 003	1 390	6 682	1 215	5 781	1 481	9 371	4322
355	719	761	1 643	558	989	633	2 295	4329
1 866	5 219	3 229	7 826	2 748	6 015	3 930	10 086	433
121	218	235	315	237	308	487	483	4331
637	1 639	1 051	2 123	921	1 889	1 180	3 512	4332
491	837	861	1 489	727	1 124	1 127	2 070	4333
565	2 455	975	3 809	729	2 607	1 055	3 849	4334
52	70	107	90	134	87	81	172	4339
633	3 690	1 025	5 268	1 213	5 655	1 185	8 099	439
472	2 270	721	3 546	927	3 936	807	4 076	4391
161	1 420	304	1 722	286	1 719	378	4 023	4399
13 553	70 634	20 580	110 738	17 397	79 172	25 549	126 283	G
1 992	12 239	2 798	16 547	2 485	12 617	3 393	18 895	45
846	5 407	1 143	7 215	1 077	6 910	1 493	9 160	451
839	5 335	1 117	6 936	1 055	6 831	1 458	8 947	4511
7	72	26	279	22	79	35	213	4519
714	4 379	1 085	5 943	902	4 209	1 201	6 410	452
326	2 309	450	3 175	372	1 257	519	2 947	453
119	1 346	161	2 048	114	620	176	1 845	4531
207	963	289	1 127	258	637	343	1 102	4532
106	144	120	214	134	241	180	378	454
2 974	17 351	6 222	40 676	5 114	26 517	7 278	43 813	46
1 416	1 817	3 044	5 402	2 200	2 077	3 194	3 258	461
43	32	70	38	71	69	172	213	4611
33	52	73	81	53	114	68	211	4612
153	160	237	407	170	151	240	212	4613
299	657	726	2 318	443	682	558	993	4614
164	153	318	468	212	172	378	449	4615
68	42	195	141	136	154	242	129	4616
126	247	196	386	142	102	203	251	4617
323	309	666	911	464	259	725	373	4618
207	165	563	652	509	374	608	427	4619
121	888	281	1 977	263	2 421	771	4 591	462
57	605	133	1 408	115	1 896	240	2 647	4621
26	206	44	343	43	123	134	1 066	4622
34	.	99	200	102	.	392	872	4623
4	.	5	26	3	.	5	6	4624
236	3 060	460	5 584	493	4 752	640	8 657	463
21	187	64	630	138	1 248	59	494	4631
24	318	55	274	60	259	146	2 279	4632
11	.	33	.	32	525	60	560	4633
87	742	132	1 150	97	932	184	1 425	4634
6	126	11	133	10	31	19	127	4635
11	254	21	174	15	157	20	422	4636
6	.	7	.	17	429	17	361	4637
33	438	70	1 565	74	485	62	1 845	4638
37	854	67	1 360	50	686	73	1 144	4639
352	3 217	806	9 664	582	4 378	820	7 639	464
20	70	56	239	38	365	85	689	4641
43	238	75	306	68	850	89	1 050	4642
72	566	161	2 718	93	989	139	1 684	4643
17	142	40	197	32	219	39	232	4644

3. Betriebe und sozialversicherungspflichtig Beschäftigte nach Statistischen Regionen und Wirtschaftsklassen in Nieder

Kode der Klassifikation	Wirtschaftsabschnitt, Wirtschaftsabteilung, Wirtschaftsgruppe, Wirtschaftsklasse	Niedersachsen	
		Betriebe	SV-Besch.
		Anzahl	
4645	Großhandel mit kosmetischen Erzeugnissen und Körperpflegemitteln	63	1 561
4646	Großhandel mit pharmazeutischen, medizinischen und orthopädischen Erzeugnissen	390	4 247
4647	Großhandel mit Möbeln, Teppichen, Lampen und Leuchten	261	1 773
4648	Großhandel mit Uhren und Schmuck	83	163
4649	Großhandel mit sonstigen Gebrauchs- und Verbrauchsgütern	696	6 600
465	Großhandel mit Geräten der Informations- und Kommunikationstechnik	312	4 782
4651	Großhandel mit Datenverarbeitungsgeräten, peripheren Geräten und Software	245	3 934
4652	Großhandel mit elektronischen Bauteilen und Telekommunikationsgeräten	67	848
466	Großhandel mit sonstigen Maschinen, Ausrüstungen und Zubehör	1 814	16 279
4661	Großhandel mit landwirtschaftlichen Maschinen und Geräten	425	4 773
4662	Großhandel mit Werkzeugmaschinen	89	457
4663	Großhandel mit Bergwerks-, Bau- und Baustoffmaschinen	128	1 613
4664	Großhandel mit Textil-, Näh- und Strickmaschinen	14	34
4665	Großhandel mit Büromöbeln	50	436
4666	Großhandel mit sonstigen Büromaschinen und -einrichtungen	38	480
4669	Großhandel mit sonstigen Maschinen und Ausrüstungen	1 070	8 486
467	Sonstiger Großhandel	3 129	33 228
4671	Großhandel mit festen Brennstoffen und Mineralölerzeugnissen	232	2 068
4672	Großhandel mit Erzen, Metallen und Metallhalbzeug	211	3 745
4673	Großhandel mit Holz, Baustoffen, Anstrichmitteln und Sanitärkeramik	1 431	14 323
4674	Großhandel mit Metall-u. Kunststoffwaren für Bauzwecke sowie Installationsbedarf für Gas, Wasser u. Heizung	533	9 252
4675	Großhandel mit chemischen Erzeugnissen	218	1 334
4676	Großhandel mit sonstigen Halbwaren	35	417
4677	Großhandel mit Altmaterialien und Reststoffen	469	2 089
469	Großhandel ohne ausgeprägten Schwerpunkt	654	4 686
47	Einzelhandel (ohne Handel mit Kraftfahrzeugen)	44 823	198 172
471	Einzelhandel mit Waren verschiedener Art (in Verkaufsräumen)	7 072	67 337
4711	Einzelhandel mit Waren verschiedener Art, Hauptrichtung Nahrungs- u. Genussmittel, Getränke u. Tabakwaren	4 926	53 081
4719	Sonstiger Einzelhandel mit Waren verschiedener Art	2 146	14 256
472	Einzelhandel mit Nahrungs- und Genussmitteln, Getränken und Tabakwaren (in Verkaufsräumen)	4 138	8 976
4721	Einzelhandel mit Obst, Gemüse und Kartoffeln	615	762
4722	Einzelhandel mit Fleisch und Fleischwaren	530	1 885
4723	Einzelhandel mit Fisch, Meeresfrüchten und Fischerzeugnissen	314	690
4724	Einzelhandel mit Back- und Süßwaren	634	1 666
4725	Einzelhandel mit Getränken	880	1 745
4726	Einzelhandel mit Tabakwaren	333	558
4729	Sonstiger Einzelhandel mit Nahrungs- und Genussmitteln	832	1 670
473	Einzelhandel mit Motorenkraftstoffen (Tankstellen)	1 525	4 405
474	Einzelhandel mit Geräten der Informations- und Kommunikationstechnik (in Verkaufsräumen)	2 144	7 608
4741	Einzelhandel mit Datenverarbeitungsgeräten, peripheren Geräten und Software	913	1 868
4742	Einzelhandel mit Telekommunikationsgeräten	232	1 200
4743	Einzelhandel mit Geräten der Unterhaltungselektronik	999	4 540
475	Einzelhandel mit sonst. Haushaltsgeräten, Textilien, Heimwerker- u. Einrichtungsbedarf (in Verkaufsräumen)	6 511	32 095
4751	Einzelhandel mit Textilien	850	2 054
4752	Einzelhandel mit Metallwaren, Anstrichmitteln, Bau- und Heimwerkerbedarf	1 909	12 047
4753	Einzelhandel mit Vorhängen, Teppichen, Fußbodenbelägen und Tapeten	611	2 899
4754	Einzelhandel mit elektrischen Haushaltsgeräten	1 075	2 901
4759	Einzelhandel mit Möbeln, Einrichtungsgegenständen und sonstigem Hausrat	2 066	12 194
476	Einzelhandel mit Verlagsprodukten, Sportausrüstungen und Spielwaren (in Verkaufsräumen)	3 172	7 038
4761	Einzelhandel mit Büchern	578	2 245
4762	Einzelhandel mit Zeitschriften, Zeitungen, Schreibwaren und Bürobedarf	949	1 617
4763	Einzelhandel mit bespielten Ton- und Bildträgern	23	194
4764	Einzelhandel mit Fahrrädern, Sport- und Campingartikeln	1 199	2 246
4765	Einzelhandel mit Spielwaren	423	736
477	Einzelhandel mit sonstigen Gütern (in Verkaufsräumen)	17 554	65 599
4771	Einzelhandel mit Bekleidung	4 174	18 881
4772	Einzelhandel mit Schuhen und Lederwaren	1 263	4 804
4773	Apotheken	2 267	14 020
4774	Einzelhandel mit medizinischen und orthopädischen Artikeln	697	3 634
4775	Einzelhandel mit kosmetischen Erzeugnissen und Körperpflegemitteln	1 413	9 120
4776	Einzelhandel mit Blumen, Pflanzen, Sämereien, Düngemitteln, zoologischem Bedarf und lebenden Tieren	2 629	5 504
4777	Einzelhandel mit Uhren und Schmuck	966	1 711
4778	Sonstiger Einzelhandel in Verkaufsräumen (ohne Antiquitäten und Gebrauchtwaren)	3 475	7 199
4779	Einzelhandel mit Antiquitäten und Gebrauchtwaren	670	726
478	Einzelhandel an Verkaufsständen und auf Märkten	980	933
4781	Einzelhandel mit Nahrungs- u. Genussmitteln, Getränken u. Tabakwaren an Verkaufsständen u. auf Märkten	732	828
4782	Einzelhandel mit Textilien, Bekleidung und Schuhen an Verkaufsständen und auf Märkten	177	50
4789	Einzelhandel mit sonstigen Gütern an Verkaufsständen und auf Märkten	71	55
479	Einzelhandel, nicht in Verkaufsräumen, an Verkaufsständen oder auf Märkten	1 727	4 181
4791	Versand- und Internet-Einzelhandel	839	2 049

sachsen 2007

Statistische Region Braunschweig		Statistische Region Hannover		Statistische Region Lüneburg		Statistische Region Weser - Ems		Kode der Klassifikation
Betriebe	SV-Besch.	Betriebe	SV-Besch.	Betriebe	SV-Besch.	Betriebe	SV-Besch.	
Anzahl								
8	10	23	1 332	18	150	14	69	4645
55	1 025	142	1 975	94	363	99	884	4646
28	96	74	301	44	239	115	1 137	4647
13	14	22	24	23	30	25	95	4648
96	1 056	213	2 572	172	1 173	215	1 799	4649
53	870	102	2 540	64	382	93	990	465
40	567	78	2 235	52	328	75	804	4651
13	303	24	305	12	54	18	186	4652
229	1 979	520	4 477	462	4 181	603	5 642	466
40	348	76	651	113	1 469	196	2 305	4661
15	27	16	102	31	146	27	182	4662
8	55	36	514	33	530	51	514	4663
1	.	4	.	4	.	5	20	4664
6	101	23	119	7	49	14	167	4665
3	.	15	.	10	.	10	158	4666
156	1 424	350	2 980	264	1 786	300	2 296	4669
478	4 772	858	9 759	799	6 891	994	11 806	467
34	317	49	445	55	559	94	747	4671
32	411	72	1 370	48	1 091	59	873	4672
200	1 996	410	3 703	342	3 285	479	5 339	4673
91	1 319	162	3 128	101	1 304	179	3 501	4674
34	121	58	401	62	360	64	452	4675
3	12	10	271	10	26	12	108	4676
84	596	97	441	181	266	107	786	4677
89	748	151	1 273	251	1 435	163	1 230	469
8 587	41 044	11 560	53 515	9 798	40 038	14 878	63 575	47
1 314	13 508	1 872	18 518	1 436	16 098	2 450	19 213	471
959	10 659	1 338	14 764	991	11 740	1 638	15 918	4711
355	2 849	534	3 754	445	4 358	812	3 295	4719
846	2 136	1 119	2 488	1 055	1 873	1 118	2 479	472
85	223	179	178	200	195	151	166	4721
125	522	148	459	91	243	166	661	4722
36	148	56	172	120	132	102	238	4723
152	416	178	584	143	387	161	279	4724
193	334	253	494	204	430	230	487	4725
80	136	106	156	75	105	72	161	4726
175	357	199	445	222	381	236	487	4729
295	995	399	1 176	315	1 027	516	1 207	473
414	1 708	607	1 979	462	1 396	661	2 525	474
178	266	264	660	212	314	259	628	4741
55	652	81	327	38	79	58	142	4742
181	790	262	992	212	1 003	344	1 755	4743
1 132	6 624	1 588	8 413	1 451	5 975	2 340	11 083	475
149	452	202	430	181	448	318	724	4751
329	2 386	490	3 275	482	2 457	608	3 929	4752
104	870	158	660	117	540	232	829	4753
205	636	262	736	246	557	362	972	4754
345	2 280	476	3 312	425	1 973	820	4 629	4759
629	1 575	851	1 918	642	1 229	1 050	2 316	476
118	522	148	652	138	473	174	598	4761
222	414	287	378	170	367	270	458	4762
4	56	8	.	1	.	10	93	4763
196	396	305	681	249	259	449	910	4764
89	187	103	.	84	.	147	257	4765
3 490	13 455	4 411	17 701	3 745	11 400	5 908	23 043	477
863	3 975	1 020	4 765	766	2 784	1 525	7 357	4771
236	960	298	1 399	262	818	467	1 627	4772
481	3 009	616	3 907	448	2 568	722	4 536	4773
147	761	159	971	159	720	232	1 182	4774
260	1 607	314	2 558	319	1 486	520	3 469	4775
516	1 021	661	1 388	623	1 209	829	1 886	4776
201	393	230	421	190	286	345	611	4777
676	1 640	901	2 046	814	1 416	1 084	2 097	4778
110	89	212	246	164	113	184	278	4779
174	226	259	248	252	212	295	247	478
135	198	199	228	181	183	217	219	4781
30	23	46	9	51	5	50	13	4782
9	5	14	11	20	24	28	15	4789
293	817	454	1 074	440	828	540	1 462	479
158	471	248	380	173	439	260	759	4791

3. Betriebe und sozialversicherungspflichtig Beschäftigte nach Statistischen Regionen und Wirtschaftsklassen in Nieder

Kode der Klassifikation	Wirtschaftsabschnitt, Wirtschaftsabteilung, Wirtschaftsgruppe, Wirtschaftsklasse	Niedersachsen	
		Betriebe	SV-Besch.
		Anzahl	
4799	Sonstiger Einzelhandel, nicht in Verkaufsräumen, an Verkaufsständen oder auf Märkten	888	2 132
H	Verkehr und Lagerei	12 565	119 378
49	Landverkehr und Transport in Rohrfernleitungen	6 598	46 101
491	Personenbeförderung im Eisenbahnfernverkehr	13	.
492	Güterbeförderung im Eisenbahnverkehr	7	846
493	Sonstige Personenbeförderung im Landverkehr	2 739	22 049
4931	Personenbeförderung im Nahverkehr zu Lande (ohne Taxis)	481	12 965
4932	Betrieb von Taxis	1 852	4 970
4939	Sonstige Personenbeförderung im Landverkehr a. n. g.	406	4 114
494	Güterbeförderung im Straßenverkehr, Umzugstransporte	3 824	22 393
4941	Güterbeförderung im Straßenverkehr	3 704	21 116
4942	Umzugstransporte	120	1 277
495	Transport in Rohrfernleitungen	15	.
50	Schifffahrt	1 231	3 675
501	Personenbeförderung in der See- und Küstenschifffahrt	10	343
502	Güterbeförderung in der See- und Küstenschifffahrt	985	2 754
503	Personenbeförderung in der Binnenschifffahrt	52	141
504	Güterbeförderung in der Binnenschifffahrt	184	437
51	Luftfahrt	63	2 421
511	Personenbeförderung in der Luftfahrt	63	2 421
52	Lagerei sowie Erbringung von sonstigen Dienstleistungen für den Verkehr	2 937	51 675
521	Lagerei	195	5 169
522	Erbringung von sonstigen Dienstleistungen für den Verkehr	2 742	46 506
5221	Erbringung von sonstigen Dienstleistungen für den Landverkehr	144	831
5222	Erbringung von sonstigen Dienstleistungen für die Schifffahrt	53	3 849
5223	Erbringung von sonstigen Dienstleistungen für die Luftfahrt	57	1 500
5224	Frachturnschlag	43	896
5229	Erbringung von sonstigen Dienstleistungen für den Verkehr a. n. g.	2 445	39 430
53	Post-, Kurier- und Expressdienste	1 736	15 506
531	Postdienste von Universaldienstleistungsanbietern	16	21
532	Sonstige Post-, Kurier- und Expressdienste	1 720	15 485
I	Gastgewerbe	26 155	63 699
55	Beherbergung	6 295	24 900
551	Hotels, Gasthöfe und Pensionen	4 063	20 804
552	Ferienunterkünfte und ähnliche Beherbergungsstätten	1 889	3 423
553	Campingplätze	221	450
559	Sonstige Beherbergungsstätten	122	223
56	Gastronomie	19 860	38 799
561	Restaurants, Gaststätten, Imbissstuben, Cafés, Eissalons u. Ä.	13 308	28 762
562	Caterer und Erbringung sonstiger Verpflegungsdienstleistungen	1 579	6 440
5621	Event-Caterer	61	442
5629	Erbringung sonstiger Verpflegungsdienstleistungen	1 518	5 998
563	Ausschank von Getränken	4 973	3 597
J	Information und Kommunikation	9 046	47 786
58	Verlagswesen	890	10 362
581	Verlegen von Büchern und Zeitschriften; sonstiges Verlagswesen (ohne Software)	821	9 747
5811	Verlegen von Büchern	173	989
5812	Verlegen von Adressbüchern und Verzeichnissen	34	728
5813	Verlegen von Zeitungen	210	6 415
5814	Verlegen von Zeitschriften	210	1 157
5819	Sonstiges Verlagswesen (ohne Software)	194	458
582	Verlegen von Software	69	615
5821	Verlegen von Computerspielen	25	317
5829	Verlegen von sonstiger Software	44	298
59	Herstellung, Verleih u. Vertrieb von Filmen u. Fernsehprogrammen; Kinos; Tonstudios u. Verlegen von Musik	498	1 290
591	Herstellung von Filmen und Fernsehprogrammen, deren Verleih und Vertrieb; Kinos	370	1 085
5911	Herstellung von Filmen, Videofilmen und Fernsehprogrammen	182	426
5912	Nachbearbeitung und sonstige Filmtechnik	24	63
5913	Filmverleih und -vertrieb (ohne Videotheken)	40	33
5914	Kinos	124	563
592	Tonstudios; Herstellung von Hörfunkbeiträgen; Verlegen von bespielten Tonträgern und Musikalien	128	205
60	Rundfunkveranstalter	58	1 148
601	Hörfunkveranstalter	41	932
602	Fernsehveranstalter	17	216
61	Telekommunikation	639	7 676
611	Leitungsgebundene Telekommunikation	242	3 912
612	Drahtlose Telekommunikation	147	.
613	Satellitentelekommunikation	3	.
619	Sonstige Telekommunikation	247	2 699
62	Erbringung von Dienstleistungen der Informationstechnologie	4 517	20 001

sachsen 2007

Statistische Region Braunschweig		Statistische Region Hannover		Statistische Region Lüneburg		Statistische Region Weser - Ems		Kode der Klassifikation
Betriebe	SV-Besch.	Betriebe	SV-Besch.	Betriebe	SV-Besch.	Betriebe	SV-Besch.	
Anzahl								
135	346	206	694	267	389	280	703	4799
1 800	21 892	3 519	37 651	2 975	21 946	4 271	37 889	H
1 048	10 076	2 096	14 887	1 554	8 101	1 900	13 037	49
-	-	3	.	6	.	4	.	491
1	.	2	.	3	32	1	.	492
486	.	852	8 620	578	4 201	823	.	493
100	2 246	142	6 287	104	2 468	135	1 964	4931
308	1 109	627	1 614	360	801	557	1 446	4932
78	.	83	719	114	932	131	.	4939
561	4 912	1 233	6 027	966	3 859	1 064	7 595	494
542	4 782	1 192	5 369	940	3 669	1 030	7 296	4941
19	130	41	658	26	190	34	299	4942
-	-	6	.	1	.	8	304	495
14	26	32	104	368	1 236	817	2 309	50
-	-	-	-	3	.	7	.	501
2	.	2	.	306	979	675	1 769	502
3	.	9	.	22	.	18	.	503
9	13	21	77	37	136	117	211	504
10	55	27	2 186	7	5	19	175	51
10	55	27	2 186	7	5	19	175	511
401	8 297	836	15 011	627	10 621	1 073	17 746	52
33	1 052	46	842	64	1 729	52	1 546	521
368	7 245	790	14 169	563	8 892	1 021	16 200	522
29	171	33	182	27	43	55	435	5221
1	.	3	.	20	.	29	817	5222
10	.	18	.	4	.	25	158	5223
6	80	7	55	11	126	19	635	5224
322	6 933	729	12 566	501	5 776	893	14 155	5229
327	3 438	528	5 463	419	1 983	462	4 622	53
3	.	2	.	5	.	6	5	531
324	.	526	.	414	.	456	4 617	532
5 067	13 706	6 727	18 521	5 319	13 283	9 042	18 189	I
1 060	5 595	1 011	5 781	1 459	6 232	2 765	7 292	55
850	4 920	842	5 270	961	4 856	1 410	5 758	551
163	614	109	358	399	1 117	1 218	1 334	552
35	50	37	63	76	191	73	146	553
12	11	23	90	23	68	64	54	559
4 007	8 111	5 716	12 740	3 860	7 051	6 277	10 897	56
2 595	5 970	3 691	8 967	2 690	5 518	4 332	8 307	561
338	1 336	520	2 645	320	867	401	1 592	562
13	46	25	293	12	72	11	31	5621
325	1 290	495	2 352	308	795	390	1 561	5629
1 074	805	1 505	1 128	850	666	1 544	998	563
1 833	9 552	3 030	22 561	1 988	5 394	2 195	10 279	J
167	2 209	309	3 893	183	1 673	231	2 587	58
149	2 087	289	3 719	171	1 647	212	2 294	581
39	547	63	194	27	135	44	113	5811
6	52	17	546	4	.	7	.	5812
33	1 255	67	2 122	46	1 279	64	1 759	5813
36	89	80	668	49	152	45	248	5814
35	144	62	189	45	.	52	.	5819
18	122	20	174	12	26	19	293	582
3	.	9	65	3	.	10	245	5821
15	.	11	109	9	.	9	48	5829
96	244	169	595	116	222	117	229	59
75	235	127	472	81	182	87	196	591
28	38	75	231	42	117	37	40	5911
6	.	7	.	8	.	3	4	5912
9	.	15	.	6	.	10	8	5913
32	163	30	201	25	55	37	144	5914
21	9	42	123	35	40	30	33	592
9	53	22	922	8	22	19	151	60
7	.	14	756	7	.	13	103	601
2	.	8	166	1	.	6	48	602
131	892	197	4 064	129	460	182	2 260	61
45	464	72	1 589	52	170	73	1 689	611
31	14	39	.	37	.	40	23	612
-	-	2	.	1	.	-	-	613
55	414	84	1 463	39	274	69	548	619
822	4 883	1 632	9 308	990	2 105	1 073	3 705	62

3. Betriebe und sozialversicherungspflichtig Beschäftigte nach Statistischen Regionen und Wirtschaftsklassen in Nieder

Kode der Klassifikation	Wirtschaftsabschnitt, Wirtschaftsabteilung, Wirtschaftsgruppe, Wirtschaftsklasse	Niedersachsen	
		Betriebe	SV-Besch.
		Anzahl	
620	Erbringung von Dienstleistungen der Informationstechnologie	4 517	20 001
6201	Programmierungstätigkeiten	2 261	9 365
6202	Erbringung von Beratungsleistungen auf dem Gebiet der Informationstechnologie	1 373	3 980
6203	Betrieb von Datenverarbeitungseinrichtungen für Dritte	232	4 833
6209	Erbringung von sonstigen Dienstleistungen der Informationstechnologie	651	1 823
63	Informationsdienstleistungen	2 444	7 309
631	Datenverarbeitung, Hosting und damit verbundene Tätigkeiten, Webportale	385	950
6311	Datenverarbeitung, Hosting und damit verbundene Tätigkeiten	382	.
6312	Webportale	3	.
639	Erbringung von sonstigen Informationsdienstleistungen	2 059	6 359
6391	Korrespondenz- und Nachrichtenbüros	71	239
6399	Erbringung von sonstigen Informationsdienstleistungen a. n. g.	1 988	6 120
K	Erbringung von Finanz- und Versicherungsdienstleistungen	7 375	76 659
64	Erbringung von Finanzdienstleistungen	1 998	54 679
641	Zentralbanken und Kreditinstitute	1 662	53 490
6411	Zentralbanken	6	389
6419	Kreditinstitute (ohne Spezialkreditinstitute)	1 656	53 101
642	Beteiligungsgesellschaften	234	505
643	Treuhand- und sonstige Fonds und ähnliche Finanzinstitutionen	9	23
649	Sonstige Finanzierungsinstitutionen	93	661
6491	Institutionen für Finanzierungsleasing	31	232
6492	Spezialkreditinstitute	12	58
6499	Erbringung von sonstigen Finanzdienstleistungen a. n. g.	50	371
65	Versicherungen, Rückversicherungen und Pensionskassen (ohne Sozialversicherung)	369	13 517
651	Versicherungen	358	13 111
6511	Lebensversicherungen	93	2 567
6512	Nichtlebensversicherungen	265	10 544
652	Rückversicherungen	3	.
653	Pensionskassen und Pensionsfonds	8	.
66	Mit Finanz- und Versicherungsdienstleistungen verbundene Tätigkeiten	5 008	8 463
661	Mit Finanzdienstleistungen verbundene Tätigkeiten	1 298	.
6611	Effekten- und Warenbörsen	5	.
6612	Effekten- und Warenhandel	59	29
6619	Sonstige mit Finanzdienstleistungen verbundene Tätigkeiten	1 234	1 774
662	Mit Versicherungsdienstleistungen und Pensionskassen verbundene Tätigkeiten	3 705	6 634
6621	Risiko- und Schadensbewertung	78	493
6622	Tätigkeit von Versicherungsmaklerinnen und -maklern	3 624	6 133
6629	Sonstige mit Versicherungsdienstleistungen und Pensionskassen verbundene Tätigkeiten	3	8
663	Fondsmanagement	5	.
L	Grundstücks- und Wohnungswesen	27 765	14 096
68	Grundstücks- und Wohnungswesen	27 765	14 096
681	Kauf und Verkauf von eigenen Grundstücken, Gebäuden und Wohnungen	683	591
682	Vermietung, Verpachtung von eigenen oder geleasteten Grundstücken, Gebäuden und Wohnungen	22 876	7 465
683	Vermittlung und Verwaltung von Grundstücken, Gebäuden und Wohnungen für Dritte	4 206	6 040
6831	Vermittlung von Grundstücken, Gebäuden und Wohnungen für Dritte	2 144	2 313
6832	Verwaltung von Grundstücken, Gebäuden und Wohnungen für Dritte	2 062	3 727
M	Erbringung von freiberuflichen, wissenschaftlichen und technischen Dienstleistungen	36 134	114 902
69	Rechts- und Steuerberatung, Wirtschaftsprüfung	9 298	34 388
691	Rechtsberatung	4 628	11 720
692	Wirtschaftsprüfung und Steuerberatung; Buchführung	4 670	22 668
70	Verwaltung und Führung von Unternehmen und Betrieben; Unternehmensberatung	7 686	24 985
701	Verwaltung und Führung von Unternehmen und Betrieben	2 308	18 448
702	Public-Relations- und Unternehmensberatung	5 378	6 537
7021	Public-Relations-Beratung	160	500
7022	Unternehmensberatung	5 218	6 037
71	Architektur- und Ingenieurbüros; technische, physikalische und chemische Untersuchung	11 350	33 197
711	Architektur- und Ingenieurbüros	10 582	26 757
7111	Architekturbüros	3 392	4 544
7112	Ingenieurbüros	7 190	22 213
712	Technische, physikalische und chemische Untersuchung	768	6 440
72	Forschung und Entwicklung	715	8 706
721	Forschung und Entwicklung im Bereich Natur-, Ingenieur-, Agrarwissenschaften und Medizin	637	8 384
7211	Forschung und Entwicklung im Bereich Biotechnologie	29	269
7219	Sonstige Forschung und Entwicklung im Bereich Natur-, Ingenieur-, Agrarwissenschaften und Medizin	608	8 115
722	Fu.E im Bereich Rechts-, Wirtschafts- u. Sozialwissenschaften sowie im Bereich Sprach-, Kultur- u. Kunstwissenschaften	78	322
73	Werbung und Marktforschung	3 274	6 518
731	Werbung	3 159	5 989
7311	Werbeagenturen	3 110	5 857
7312	Vermarktung und Vermittlung von Werbezeiten und Werbeflächen	49	132
732	Markt- und Meinungsforschung	115	529

sachsen 2007

Statistische Region Braunschweig		Statistische Region Hannover		Statistische Region Lüneburg		Statistische Region Weser - Ems		Kode der Klassifikation
Betriebe	SV-Besch.	Betriebe	SV-Besch.	Betriebe	SV-Besch.	Betriebe	SV-Besch.	
Anzahl								
822	4 883	1 632	9 308	990	2 105	1 073	3 705	620
437	2 455	852	4 175	450	1 039	522	1 696	6201
227	1 392	474	885	360	415	312	1 288	6202
46	585	88	3 342	42	490	56	416	6203
112	451	218	906	138	161	183	305	6209
608	1 271	701	3 779	562	912	573	1 347	63
75	131	127	671	75	44	108	104	631
75	131	125	.	74	.	108	104	6311
-	-	2	.	1	.	-	-	6312
533	1 140	574	3 108	487	868	465	1 243	639
12	.	29	116	14	.	16	43	6391
521	.	545	2 992	473	.	449	1 200	6399
1 321	12 830	2 112	31 932	1 532	11 885	2 410	20 012	K
344	9 561	521	19 960	453	9 563	680	15 595	64
302	9 221	411	19 523	395	9 412	554	15 334	641
2	.	2	.	-	-	2	.	6411
300	.	409	.	395	9 412	552	.	6419
28	52	71	93	41	139	94	221	642
2	.	2	.	1	.	4	.	643
12	.	37	.	16	.	28	.	649
1	.	11	.	5	.	14	15	6491
-	-	8	54	2	.	2	.	6492
11	79	18	269	9	8	12	15	6499
61	2 023	139	8 674	49	836	120	1 984	65
61	2 023	130	.	49	836	118	.	651
24	612	38	.	12	332	19	.	6511
37	1 411	92	6 865	37	504	99	1 764	6512
-	-	3	.	-	-	-	-	652
-	-	6	.	-	-	2	.	653
916	1 246	1 452	3 298	1 030	1 486	1 610	2 433	66
232	240	426	.	237	.	403	.	661
1	.	2	.	1	.	1	.	6611
12	.	18	19	14	.	15	5	6612
219	239	406	942	222	172	387	421	6619
684	1 006	1 025	2 313	792	1 308	1 204	2 007	662
13	.	27	.	23	21	15	.	6621
670	1 000	997	1 863	769	1 287	1 188	1 983	6622
1	.	1	.	-	-	1	.	6629
-	-	1	.	1	.	3	.	663
4 334	3 508	7 635	4 278	6 254	2 524	9 542	3 786	L
4 334	3 508	7 635	4 278	6 254	2 524	9 542	3 786	68
108	112	157	154	170	167	248	158	681
3 556	2 250	6 224	2 234	5 056	920	8 040	2 061	682
670	1 146	1 254	1 890	1 028	1 437	1 254	1 567	683
313	306	578	614	578	482	675	911	6831
357	840	676	1 276	450	955	579	656	6832
6 354	30 806	11 704	38 150	7 868	15 144	10 208	30 802	M
1 690	6 182	3 120	11 287	1 804	5 872	2 684	11 047	69
880	2 307	1 682	3 883	814	2 015	1 252	3 515	691
810	3 875	1 438	7 404	990	3 857	1 432	7 532	692
1 105	6 766	2 417	9 538	1 874	2 665	2 290	6 016	70
346	5 425	614	7 047	443	1 393	905	4 583	701
759	1 341	1 803	2 491	1 431	1 272	1 385	1 433	702
22	137	62	272	35	13	41	78	7021
737	1 204	1 741	2 219	1 396	1 259	1 344	1 355	7022
2 163	10 680	3 537	9 605	2 521	4 424	3 129	8 488	71
2 017	8 722	3 331	7 861	2 356	3 877	2 878	6 297	711
607	1 144	1 173	1 346	656	611	956	1 443	7111
1 410	7 578	2 158	6 515	1 700	3 266	1 922	4 854	7112
146	1 958	206	1 744	165	547	251	2 191	712
226	5 310	230	2 108	112	194	147	1 094	72
200	5 194	207	2 001	104	.	126	.	721
10	48	11	175	4	.	4	.	7211
190	5 146	196	1 826	100	172	122	971	7219
26	116	23	107	8	.	21	.	722
515	1 052	1 194	2 742	667	885	898	1 839	73
498	942	1 155	2 590	637	838	869	1 619	731
491	.	1 138	2 564	631	.	850	1 596	7311
7	.	17	26	6	.	19	23	7312
17	110	39	152	30	47	29	220	732

3. Betriebe und sozialversicherungspflichtig Beschäftigte nach Statistischen Regionen und Wirtschaftsklassen in Nieder

Kode der Klassifikation	Wirtschaftsabschnitt, Wirtschaftsabteilung, Wirtschaftsgruppe, Wirtschaftsklasse	Niedersachsen	
		Betriebe	SV-Besch.
		Anzahl	
74	Sonstige freiberufliche, wissenschaftliche und technische Tätigkeiten	2 491	3 321
741	Ateliers für Textil-, Schmuck-, Grafik- u. ä. Design	840	255
742	Fotografie und Fotolabors	555	1 546
743	Übersetzen und Dolmetschen	419	119
749	Sonstige freiberufliche, wissenschaftliche und technische Tätigkeiten a. n. g.	677	1 401
75	Veterinärwesen	1 320	3 787
N	Erbringung von sonstigen wirtschaftlichen Dienstleistungen	14 281	140 377
77	Vermietung von beweglichen Sachen	2 570	4 639
771	Vermietung von Kraftwagen	657	1 478
7711	Vermietung von Kraftwagen mit einem Gesamtgewicht von 3,5 t oder weniger	451	1 033
7712	Vermietung von Kraftwagen mit einem Gesamtgewicht von mehr als 3,5 t	206	445
772	Vermietung von Gebrauchsgütern	583	1 287
7721	Vermietung von Sport- und Freizeitgeräten	71	31
7722	Videotheken	219	296
7729	Vermietung von sonstigen Gebrauchsgütern	293	960
773	Vermietung von Maschinen, Geräten und sonstigen beweglichen Sachen	1 270	1 733
7731	Vermietung von landwirtschaftlichen Maschinen und Geräten	276	274
7732	Vermietung von Baumaschinen und -geräten	405	553
7733	Vermietung von Büromaschinen, Datenverarbeitungsgeräten und -einrichtungen	11	23
7734	Vermietung von Wasserfahrzeugen	71	33
7735	Vermietung von Luftfahrzeugen	16	4
7739	Vermietung von sonstigen Maschinen, Geräten und beweglichen Sachen a. n. g.	491	846
774	Leasing von nichtfinanziellen immateriellen Vermögensgegenständen (ohne Copyrights)	60	141
78	Vermittlung und Überlassung von Arbeitskräften	1 180	62 468
781	Vermittlung von Arbeitskräften	245	2 707
782	Befristete Überlassung von Arbeitskräften	776	42 231
783	Sonstige Überlassung von Arbeitskräften	159	17 530
79	Reisebüros, Reiseveranstalter und Erbringung sonstiger Reservierungsdienstleistungen	1 380	6 573
791	Reisebüros und Reiseveranstalter	1 338	6 433
7911	Reisebüros	1 077	3 381
7912	Reiseveranstalter	261	3 052
799	Erbringung sonstiger Reservierungsdienstleistungen	42	140
80	Wach- und Sicherheitsdienste sowie Detekteien	551	8 652
801	Private Wach- und Sicherheitsdienste	389	8 080
802	Sicherheitsdienste mithilfe von Überwachungs- und Alarmsystemen	52	337
803	Detekteien	110	235
81	Gebäudebetreuung; Garten- und Landschaftsbau	6 239	43 081
811	Hausmeisterdienste	371	1 221
812	Reinigung von Gebäuden, Straßen und Verkehrsmitteln	3 107	33 634
8121	Allgemeine Gebäudereinigung	1 783	28 752
8122	Spezielle Reinigung von Gebäuden und Reinigung von Maschinen	1 060	2 652
8129	Reinigung a. n. g.	264	2 230
813	Garten- und Landschaftsbau sowie Erbringung von sonstigen gärtnerischen Dienstleistungen	2 761	8 226
82	Erbringung von wirtschaftlichen Dienstleistungen für Unternehmen und Privatpersonen a. n. g.	2 361	14 964
821	Sekretariats- und Schreibdienste, Copy-Shops	651	455
8211	Allgemeine Sekretariats- und Schreibdienste	112	81
8219	Copy-Shops; Dokumentenvorbereitung und Erbringung sonstiger spezieller Sekretariatsdienste	539	374
822	Call Center	241	6 337
823	Messe-, Ausstellungs- und Kongressveranstalter	633	1 962
829	Erbringung sonstiger wirtschaftlicher Dienstleistungen für Unternehmen und Privatpersonen	836	6 210
8291	Inkassobüros und Auskunfteien	194	1 247
8292	Abfüllen und Verpacken	135	2 066
8299	Erbringung sonstiger wirtschaftlicher Dienstleistungen für Unternehmen und Privatpersonen a. n. g.	507	2 897
P	Erziehung und Unterricht	8 060	83 460
85	Erziehung und Unterricht	8 060	83 460
851	Kindergärten und Vorschulen	1 885	23 256
852	Grundschulen	542	3 423
853	Weiterführende Schulen	1 188	20 169
8531	Allgemein bildende weiterführende Schulen	806	13 514
8532	Berufsbildende weiterführende Schulen	382	6 655
854	Tertiärer und post-sekundärer, nicht tertiärer Unterricht	180	20 370
8541	Post-sekundärer, nicht tertiärer Unterricht	40	279
8542	Tertiärer Unterricht	140	20 091
855	Sonstiger Unterricht	4 212	16 168
8551	Sport- und Freizeitunterricht	675	720
8552	Kulturunterricht	210	219
8553	Fahr- und Flugschulen	1 308	1 434
8559	Sonstiger Unterricht a. n. g.	2 019	13 795
856	Erbringung von Dienstleistungen für den Unterricht	53	74
Q	Gesundheits- und Sozialwesen	22 275	312 405

sachsen 2007

Statistische Region Braunschweig		Statistische Region Hannover		Statistische Region Lüneburg		Statistische Region Weser - Ems		Kode der Klassifikation
Betriebe	SV-Besch.	Betriebe	SV-Besch.	Betriebe	SV-Besch.	Betriebe	SV-Besch.	
Anzahl								
477	413	872	1 292	541	367	601	1 249	74
153	77	322	85	173	34	192	59	741
105	164	180	373	125	98	145	911	742
103	38	164	33	77	19	75	29	743
116	134	206	801	166	216	189	250	749
178	403	334	1 578	349	737	459	1 069	75
2 310	29 587	4 230	46 328	3 251	18 323	4 490	46 139	N
391	834	667	1 824	557	831	955	1 150	77
97	425	165	487	162	277	233	289	771
70	180	113	442	102	145	166	266	7711
27	245	52	45	60	132	67	23	7712
80	201	137	626	119	154	247	306	772
4	.	6	.	10	3	51	23	7721
34	.	56	.	44	68	85	65	7722
42	126	75	533	65	83	111	218	7729
203	191	350	631	263	388	454	523	773
38	7	68	116	70	114	100	37	7731
65	105	123	199	74	112	143	137	7732
6	4	2	.	1	.	2	.	7733
8	.	18	4	19	.	26	7	7734
5	.	2	.	-	-	9	.	7735
81	70	137	304	99	143	174	329	7739
11	17	15	80	13	12	21	32	774
189	14 800	303	15 909	189	7 421	499	24 338	78
39	308	61	677	53	560	92	1 162	781
132	10 603	197	10 377	117	5 233	330	16 018	782
18	3 889	45	4 855	19	1 628	77	7 158	783
240	930	420	3 685	280	725	440	1 233	79
234	925	404	3 655	273	709	427	1 144	791
199	718	331	1 358	221	567	326	738	7911
35	207	73	2 297	52	142	101	406	7912
6	5	16	30	7	16	13	89	799
113	1 526	165	3 682	124	1 047	149	2 397	80
76	1 399	111	3 596	90	831	112	2 254	801
10	49	19	.	5	.	18	111	802
27	78	35	.	29	.	19	32	803
1 017	7 947	1 811	16 578	1 557	6 738	1 854	11 818	81
76	171	107	724	107	175	81	151	811
539	6 349	1 016	13 985	710	4 522	842	8 778	812
319	5 088	653	12 566	376	3 520	435	7 578	8121
182	638	278	703	264	628	336	683	8122
38	623	85	716	70	374	71	517	8129
402	1 427	688	1 869	740	2 041	931	2 889	813
360	3 550	864	4 650	544	1 561	593	5 203	82
104	95	243	176	163	74	141	110	821
19	10	44	33	32	26	17	12	8211
85	85	199	143	131	48	124	98	8219
40	1 433	76	1 150	57	478	68	3 276	822
99	272	287	1 288	113	120	134	282	823
117	1 750	258	2 036	211	889	250	1 535	829
26	139	58	486	44	173	66	449	8291
10	87	38	755	55	535	32	689	8292
81	1 524	162	795	112	181	152	397	8299
1 723	23 830	2 247	25 139	1 688	11 555	2 402	22 936	P
1 723	23 830	2 247	25 139	1 688	11 555	2 402	22 936	85
423	5 145	564	7 740	331	3 406	567	6 965	851
140	.	70	1 021	132	687	200	.	852
266	4 734	306	6 418	264	3 649	352	5 368	853
194	3 194	182	3 883	200	2 622	230	3 815	8531
72	1 540	124	2 535	64	1 027	122	1 553	8532
33	8 998	65	5 526	25	955	57	4 891	854
8	21	14	133	11	76	7	49	8541
25	8 977	51	5 393	14	879	50	4 842	8542
852	4 386	1 220	4 422	926	2 827	1 214	4 533	855
126	128	215	283	166	123	168	186	8551
43	29	69	98	40	20	58	72	8552
270	381	290	355	281	296	467	402	8553
413	3 848	646	3 686	439	2 388	521	3 873	8559
9	.	22	12	10	31	12	.	856
4 643	69 125	6 419	91 628	4 538	58 281	6 675	93 371	Q

3. Betriebe und sozialversicherungspflichtig Beschäftigte nach Statistischen Regionen und Wirtschaftsklassen in Nieder

Kode der Klassifikation	Wirtschaftsabschnitt, Wirtschaftsabteilung, Wirtschaftsgruppe, Wirtschaftsklasse	Niedersachsen	
		Betriebe	SV-Besch.
		Anzahl	
86	Gesundheitswesen	17 355	185 051
861	Krankenhäuser	464	110 370
862	Arzt- und Zahnarztpraxen	12 127	54 528
8621	Arztpraxen für Allgemeinmedizin	3 614	11 895
8622	Facharztpraxen	4 497	22 415
8623	Zahnarztpraxen	4 016	20 218
869	Gesundheitswesen a. n. g.	4 764	20 153
87	Heime (ohne Erholungs- und Ferienheime)	2 163	89 752
871	Pflegeheime	1 179	55 570
872	Stationäre Einrichtungen zur psychosozialen Betreuung, Suchtbekämpfung u. Ä.	12	233
873	Altenheime; (Alten- und Behindertenwohnheime)	546	24 549
879	Sonstige Heime (ohne Erholungs- und Ferienheime)	426	9 400
88	Sozialwesen (ohne Heime)	2 757	37 602
881	Soziale Betreuung älterer Menschen und Behinderter	1 031	16 645
889	Sonstiges Sozialwesen (ohne Heime)	1 726	20 957
8891	Tagesbetreuung von Kindern	191	1 702
8899	Sonstiges Sozialwesen a. n. g.	1 535	19 255
R	Kunst, Unterhaltung und Erholung	7 639	17 908
90	Kreative, künstlerische und unterhaltende Tätigkeiten	2 839	3 979
900	Kreative, künstlerische und unterhaltende Tätigkeiten	2 839	3 979
9001	Darstellende Kunst	676	564
9002	Erbringung von Dienstleistungen für die darstellende Kunst	154	108
9003	Künstlerisches und schriftstellerisches Schaffen	1 815	253
9004	Betrieb von Kultur- und Unterhaltungseinrichtungen	194	3 054
91	Bibliotheken, Archive, Museen, botanische und zoologische Gärten	220	2 613
910	Bibliotheken, Archive, Museen, botanische und zoologische Gärten	220	2 613
9101	Bibliotheken und Archive	50	886
9102	Museen	118	1 098
9103	Betrieb von historischen Stätten und Gebäuden und ähnlichen Attraktionen	16	57
9104	Botanische und zoologische Gärten sowie Naturparks	36	572
92	Spiel-, Wett- und Lotteriewesen	1 250	3 686
93	Erbringung von Dienstleistungen des Sports, der Unterhaltung und der Erholung	3 330	7 630
931	Erbringung von Dienstleistungen des Sports	2 370	6 458
9311	Betrieb von Sportanlagen	613	2 545
9312	Sportvereine	1 009	2 590
9313	Fitnesszentren	590	1 174
9319	Erbringung von sonstigen Dienstleistungen des Sports	158	149
932	Erbringung von sonstigen Dienstleistungen der Unterhaltung und der Erholung	960	1 172
9321	Vergnügungs- und Themenparks	570	672
9329	Erbringung von Dienstleistungen der Unterhaltung und der Erholung a. n. g.	390	500
S	Erbringung von sonstigen Dienstleistungen	19 151	60 622
94	Interessenvertretungen sowie kirchliche u.sonstige religiöse Vereinigungen (ohne Sozialwesen und Sport)	4 622	31 634
941	Wirtschafts- und Arbeitgeberverbände, Berufsorganisationen	566	7 643
9411	Wirtschafts- und Arbeitgeberverbände	322	4 815
9412	Berufsorganisationen	244	2 828
942	Arbeitnehmervereinigungen	78	1 125
949	Kirchliche Vereinigungen;politische Parteien sowie sonst.Interessenvertretungen und Vereinigungen a.n.g.	3 978	22 866
9491	Kirchliche und sonstige religiöse Vereinigungen	2 180	13 653
9492	Politische Parteien und Vereinigungen	218	537
9499	Sonstige Interessenvertretungen und Vereinigungen a. n. g.	1 580	8 676
95	Reparatur von Datenverarbeitungsgeräten und Gebrauchsgütern	1 398	2 615
951	Reparatur von Datenverarbeitungs- und Telekommunikationsgeräten	168	529
9511	Reparatur von Datenverarbeitungsgeräten und peripheren Geräten	163	499
9512	Reparatur von Telekommunikationsgeräten	5	30
952	Reparatur von Gebrauchsgütern	1 230	2 086
9521	Reparatur von Geräten der Unterhaltungselektronik	145	492
9522	Reparatur von elektrischen Haushaltsgeräten und Gartengeräten	275	807
9523	Reparatur von Schuhen und Lederwaren	208	161
9524	Reparatur von Möbeln und Einrichtungsgegenständen	53	110
9525	Reparatur von Uhren und Schmuck	63	51
9529	Reparatur von sonstigen Gebrauchsgütern	486	465
96	Erbringung von sonstigen überwiegend persönlichen Dienstleistungen	13 131	26 373
960	Erbringung von sonstigen überwiegend persönlichen Dienstleistungen	13 131	26 373
9601	Wäscherei und chemische Reinigung	641	4 252
9602	Frisör- und Kosmetiksalons	6 840	15 831
9603	Bestattungswesen	895	1 591
9604	Saunas, Solarien, Bäder u. Ä.	383	1 257
9609	Erbringung von sonstigen Dienstleistungen a. n. g.	4 372	3 442
B-N, P-S	Insgesamt	325 247	2 198 250

sachsen 2007

Statistische Region Braunschweig		Statistische Region Hannover		Statistische Region Lüneburg		Statistische Region Weser - Ems		Kode der Klassifikation
Betriebe	SV-Besch.	Betriebe	SV-Besch.	Betriebe	SV-Besch.	Betriebe	SV-Besch.	
Anzahl								
3 714	41 996	4 973	55 012	3 400	31 370	5 268	56 673	86
82	25 561	112	33 371	85	17 049	185	34 389	861
2 682	11 779	3 514	15 887	2 347	10 566	3 584	16 296	862
775	2 447	1 019	3 136	760	2 623	1 060	3 689	8621
1 027	5 112	1 319	6 629	772	3 730	1 379	6 944	8622
880	4 220	1 176	6 122	815	4 213	1 145	5 663	8623
950	4 656	1 347	5 754	968	3 755	1 499	5 988	869
402	20 044	580	24 731	584	20 446	597	24 531	87
237	12 289	317	16 115	307	11 688	318	15 478	871
-	-	5	.	5	134	2	.	872
94	5 426	172	6 774	130	6 410	150	5 939	873
71	2 329	86	.	142	2 214	127	.	879
527	7 085	866	11 885	554	6 465	810	12 167	88
162	2 899	336	5 514	224	2 919	309	5 313	881
365	4 186	530	6 371	330	3 546	501	6 854	889
16	130	100	739	28	424	47	409	8891
349	4 056	430	5 632	302	3 122	454	6 445	8899
1 369	4 285	2 427	6 299	1 741	2 826	2 102	4 498	R
434	901	1 063	1 741	734	398	608	939	90
434	901	1 063	1 741	734	398	608	939	900
91	31	232	80	165	.	188	.	9001
25	33	67	45	35	.	27	.	9002
277	43	687	103	502	55	349	52	9003
41	794	77	1 513	32	296	44	451	9004
56	680	54	958	55	363	55	612	91
56	680	54	958	55	363	55	612	910
17	344	14	271	9	48	10	223	9101
26	281	27	407	32	128	33	282	9102
4	.	2	.	6	23	4	12	9103
9	.	11	.	8	164	8	95	9104
314	855	377	1 282	222	482	337	1 067	92
565	1 849	933	2 318	730	1 583	1 102	1 880	93
430	1 653	657	2 078	519	1 204	764	1 523	931
106	607	176	818	135	614	196	506	9311
179	745	262	860	212	340	356	645	9312
124	.	159	329	132	.	175	361	9313
21	.	60	71	40	.	37	11	9319
135	196	276	240	211	379	338	357	932
82	46	139	164	123	295	226	167	9321
53	150	137	76	88	84	112	190	9329
3 693	11 161	6 152	20 954	3 852	11 075	5 454	17 432	S
1 083	5 284	1 437	11 855	838	5 811	1 264	8 684	94
85	922	188	3 426	129	1 247	164	2 048	941
50	442	97	2 059	80	829	95	1 485	9411
35	480	91	1 367	49	418	69	563	9412
20	204	29	766	8	36	21	119	942
978	4 158	1 220	7 663	701	4 528	1 079	6 517	949
605	2 491	582	4 180	398	2 498	595	4 484	9491
69	109	57	301	23	19	69	108	9492
304	1 558	581	3 182	280	2 011	415	1 925	9499
257	480	469	1 163	265	246	407	726	95
29	71	65	327	36	38	38	93	951
28	.	61	.	36	38	38	93	9511
1	.	4	.	-	-	-	-	9512
228	409	404	836	229	208	369	633	952
24	110	46	224	25	21	50	137	9521
49	131	78	347	50	82	98	247	9522
49	72	72	40	36	13	51	36	9523
11	23	14	34	13	21	15	32	9524
10	6	20	18	10	8	23	19	9525
85	67	174	173	95	63	132	162	9529
2 353	5 397	4 246	7 936	2 749	5 018	3 783	8 022	96
2 353	5 397	4 246	7 936	2 749	5 018	3 783	8 022	960
126	896	184	1 276	145	804	186	1 276	9601
1 379	3 436	2 051	4 358	1 416	3 198	1 994	4 839	9602
142	283	265	671	195	273	293	364	9603
59	138	104	539	83	189	137	391	9604
647	644	1 642	1 092	910	554	1 173	1 152	9609
57 298	502 885	91 865	644 251	71 633	364 634	104 451	686 480	B-N, P-5