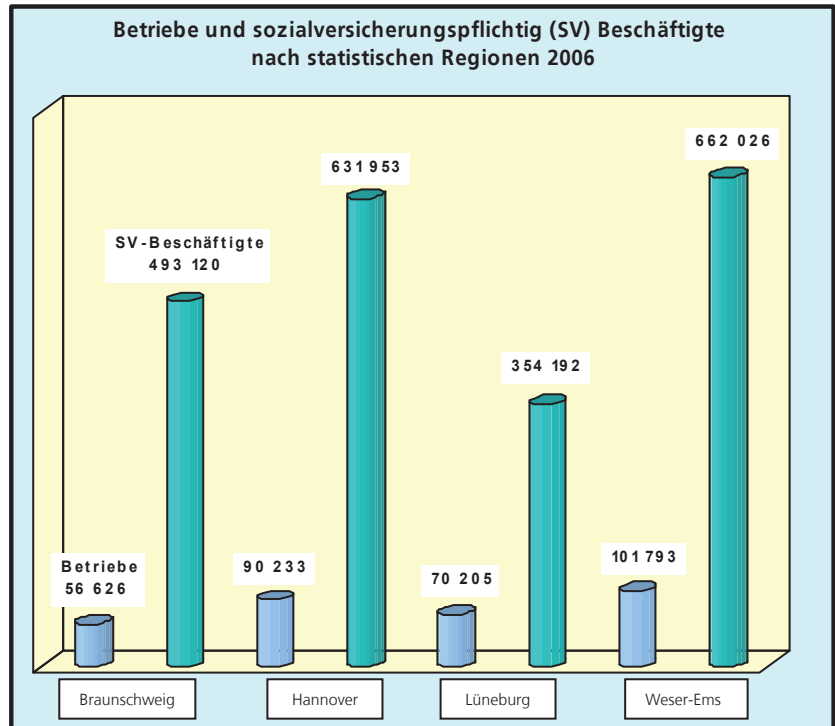


Statistische Berichte Niedersachsen

Landesbetrieb für Statistik und
Kommunikationstechnologie
Niedersachsen



D II 1.1 - j / 2006

Regionale Strukturdaten der Betriebe

Heft 1 Teil A – Aufbereitung nach WZ 2003

Auswertungen aus dem Unternehmensregister:

- Registerstand 31.12. 2008
- Betriebe und Beschäftigtendaten für 2006



Niedersachsen

Auskünfte:

Zentrale Informationsstelle Tel. 0511 9898 - 1134
 Fax 0511 9898 - 4132

Herausgeber:

Landesbetrieb für Statistik und Kommunikationstechnologie Niedersachsen (LSKN)
Zu beziehen durch: LSKN - Schriftenvertrieb -,
Postfach 91 07 64, 30427 Hannover,
Dienstgebäude Göttinger Chaussee 76
Tel. 0511 9898 - 3166, Fax 0511 9898 - 4133
E-Mail: vertrieb@lskn.niedersachsen.de
Internet: www.lskn.niedersachsen.de

Erschienen im Oktober 2009

© Landesbetrieb für Statistik und Kommunikationstechnologie Niedersachsen, Hannover 2009.
Auszugsweise Vervielfältigung und Verbreitung mit Quellenangabe gestattet.

Inhalt

	Seite
Allgemeine Erläuterungen	3
Fachlich Verantwortliche	5

Grafiken

1.1 Betriebe nach Wirtschaftsabschnitten 2006	6
1.2 SV-Beschäftigtenzahl der Betriebe nach Wirtschaftsabschnitten 2006	6
2.1 Betriebe nach Beschäftigtengrößeklassen 2006	7
2.2 SV-Beschäftigtenzahl der Betriebe nach Beschäftigtengrößeklassen 2006	7
3.1 Betriebe und SV-Beschäftigte nach statistischen Regionen und Wirtschaftsabschnitten 2006	8

Tabellenteil

Betriebe und sozialversicherungspflichtig Beschäftigte 2006 nach:	
1. Wirtschaftsabschnitten, statistischen Regionen, kreisfreien Städten, Landkreisen und Gemeinden	10
2. Beschäftigtengrößeklassen, Wirtschaftsabschnitten, statistischen Regionen, kreisfreien Städten und Landkreisen	84
3. Statistischen Regionen und Wirtschaftsklassen	110

Allgemeine Erläuterungen

Das statistische Unternehmensregister (im folgenden Unternehmensregister genannt) ist eine regelmäßig aktualisierte Datenbank mit Unternehmen und Betrieben aus nahezu allen Wirtschaftsbereichen mit steuerbarem Umsatz aus Lieferungen und Leistungen und/oder sozialversicherungspflichtig Beschäftigten. In den hier veröffentlichten Tabellen bleiben Unternehmen ohne Umsatzsteuerpflicht und ohne sozialversicherungspflichtig Beschäftigte unberücksichtigt. Quellen zur Pflege des Unternehmensregisters sind zum einen Dateien aus Verwaltungsbereichen, wie die Bundesagentur für Arbeit oder die Finanzbehörden, und zum anderen Angaben aus einzelnen Bereichsstatistiken, wie beispielsweise aus Erhebungen des Produzierenden Gewerbes, des Handels oder des Dienstleistungsbereichs. Das Unternehmensregister wird von den Statistischen Ämtern der einzelnen Bundesländer geführt. Das Statistische Bundesamt verfügt über einen bundesweiten Gesamtbestand in Form zusammen gespielter Kopien der Länderregister. Das Unternehmensregister ermöglicht eigenständige Auswertungen und dient als wichtiges Instrument zur rationellen Unterstützung statistischer Erhebungen. Es kann dadurch zur Entlastung der Wirtschaft beitragen.

Rechtsgrundlagen

Auf Grundlage einer EU-Verordnung sind die Mitgliedstaaten der Europäischen Union verpflichtet, bestimmte Informationen in Unternehmensregistern zu erfassen¹⁾. Neben der Nutzung von Angaben aus bestehenden Bereichsstatistiken wurde mit dem Statistikregistergesetz in Deutschland die rechtliche Grundlage für die statistische Nutzung von Verwaltungsdateien geschaffen²⁾.

Unternehmens- und Betriebstabellen

Aus dem Unternehmensregister werden Unternehmens- und Betriebstabellen erstellt. Dabei werden Ergebnisse nahezu über alle Wirtschaftszweige hinweg ausgewiesen. Land- und Forstwirtschaft, Fischerei und Fischzucht (Abschnitt A + B der WZ 2003) sowie öffentliche Verwaltungen (Abschnitt L der WZ 2003) sind derzeit ausgenommen.

1) Verordnung (EG) Nr. 177/2008 des Europäischen Parlaments und des Rates vom 20. Februar 2008 zur Schaffung eines gemeinsamen Rahmens für Unternehmensregister für statistische Zwecke und zur Aufhebung der Verordnung (EWG) Nr. 2186/93 des Rates (ABl. der EG Nr. L 61, S. 6).

2) Gesetz zur Durchführung der Verordnung (EWG) Nr. 2186/93 des Rates vom 22. Juli 1993 über die innergemeinschaftliche Koordinierung des Aufbaus von Unternehmensregistern für statistische Verwendungszwecke vom 16. Juni 1998 (BGBl. I S. 1300, 2903). Artikel 1 enthält das Gesetz über den Aufbau und die Führung eines Statistikregisters (Statistikregistergesetz – StatRegG).

Besonderheiten bei der Veröffentlichung von Daten zu Unternehmen (Unternehmenstabellen):

- Bei Unternehmen mit mehreren Betrieben entspricht die Wirtschaftszweiguordnung dem Schwerpunkt des Unternehmens.
- Die Anzahl der sozialversicherungspflichtig Beschäftigten der zugehörigen Betriebe wird beim Unternehmen summiert.

Besonderheiten bei der Veröffentlichung von Daten zu Betrieben (Betriebstabellen):

- Es werden auch Einbetriebsunternehmen erfasst, die keine sozialversicherungspflichtig Beschäftigten haben, jedoch über steuerbare Umsätze aus Lieferungen und Leistungen für das Berichtsjahr der zuletzt verarbeiteten Verwaltungsdatenlieferung (hier 2006) verfügen.
- Die in die Auswertung der Betriebe einbezogenen Wirtschaftszweige entsprechen jenen der Unternehmenstabellen. Durch das Vorhandensein von Masterbetrieben in den Dateien der Bundesagentur für Arbeit ist die tatsächliche Anzahl der Betriebe unterrepräsentiert. Die gegenteilige Wirkung kann entstehen, wenn die Bundesagentur für Arbeit in bestimmten Fällen mehrere Identifikationsnummern an denselben Betrieb vergibt. Durch derartige Effekte kann die Gruppierung nach Größenklassen der Beschäftigten verschoben sein.

Auswertung des Unternehmensregisters

Bei der Auswertung des Unternehmensregisters werden alle Unternehmen einbezogen, die im Berichtsjahr der zuletzt verarbeiteten Verwaltungsdatenlieferung (hier 2006) steuerbaren Umsatz aus Lieferungen und Leistungen und/oder sozialversicherungspflichtig Beschäftigte (ohne geringfügig Beschäftigte) zu einem Quartalsstichtag des Berichtsjahres (hier 2006) hatten, unabhängig davon, ob sie zu einem bestimmten späteren Stand des Unternehmensregisters (hier 31.12. 2008) noch wirtschaftlich aktiv waren oder nicht.

Entsprechend gilt für Betriebe: Es werden alle Betriebe ausgewertet, die zu einem Quartalsstichtag des Berichtsjahres (hier 2006) über sozialversicherungspflichtig Beschäftigte verfügten.

Dieses Auswertungskonzept zielt auf eine Darstellung des Gesamtbestandes an Unternehmen und Betrieben in ähnlicher Form wie dies bislang klassisch durch Großzäh-

lungen erreicht wurde. Der Gesamtbestand an Wirtschaftseinheiten bezieht sich nicht auf den Auswertungstichtag (hier zum 31.12. 2008). Basis sind vielmehr die zuletzt im Unternehmensregister verarbeiteten Verwaltungsdaten (hier zum Berichtsjahr 2006). Es ist zu berücksichtigen, dass durch Registerpflegearbeiten zum Teil Auswertungsmerkmale wie der Wirtschaftszweig oder der Gemeindegemeinschaft sowie Betriebs-/ Unternehmenszusammenhänge fortgeschrieben wurden und nicht dem Stand der ursprünglichen Verwaltungsdatenlieferung entsprechen.

Abweichungen der Unternehmensregisterdaten gegenüber Fachstatistiken

Abweichungen von Angaben des Unternehmensregisters gegenüber einzelnen Fachstatistiken sind durch methodische Unterschiede bedingt. Sie können unter anderem darauf zurückgeführt werden, dass bei den Unternehmenstabellen zusätzlich Unternehmen ohne Umsatzsteuerpflicht, aber mit sozialversicherungspflichtig Beschäftigten berücksichtigt werden, während bei den Betriebstabellen auch Einbetriebsunternehmen ohne sozialversicherungspflichtig Beschäftigte, jedoch mit Umsatzsteuerpflicht gezählt werden. Dadurch weist das Unternehmensregister tendenziell mehr Unternehmen als die Umsatzsteuerstatistik und mehr Betriebe als die Bundesagentur für Arbeit aus.

Definitionen

Unternehmen

Ein Unternehmen wird in der amtlichen Statistik als kleinste rechtlich selbstständige Einheit definiert, die aus handels- bzw. steuerrechtlichen Gründen Bücher führt und eine jährliche Feststellung des Vermögensbestandes bzw. des Erfolgs der wirtschaftlichen Tätigkeit vornehmen muss. Das Unternehmen umfasst alle zugehörigen Betriebe. Auch freiberuflich Tätige werden als eigenständige Unternehmen registriert.

Einbetriebsunternehmen, Mehrbetriebsunternehmen und Mehrländerunternehmen

Ein Einbetriebsunternehmen liegt vor, wenn das Unternehmen lediglich aus einem einzigen Betrieb, mit Standort am Sitz des Unternehmens besteht. Wenn das Unternehmen aus mindestens zwei örtlich getrennten Betrieben in demselben Bundesland besteht, spricht man von einem Mehrbetriebsunternehmen. Befindet sich dagegen mindestens ein Betrieb eines Unternehmens in einem anderen Bundesland, so handelt es sich um ein Mehrländerunternehmen.

Betrieb

Ein Betrieb ist eine Niederlassung an einem bestimmten Ort. Zu dem Betrieb zählen zusätzlich örtlich und organisatorisch angegliederte Betriebsteile. Es muss mindestens ein Beschäftigter im Auftrag des Unternehmens arbeiten. Betriebe werden nach ihrer Zugehörigkeit zu Mehrbetriebsunternehmen bzw. Mehrländerunternehmen unterschieden.

Masterbetrieb

Betriebe eines Unternehmens mit derselben wirtschaftlichen Tätigkeit und in derselben Gemeinde können in dem Material der Bundesagentur für Arbeit zu einem Masterbetrieb zusammengefasst werden. Die sozialversicherungspflichtig Beschäftigten der einem Masterbetrieb zugeordneten Betriebe werden bei dem Masterbetrieb gebündelt ausgewiesen.

Sozialversicherungspflichtig Beschäftigte

Zu den sozialversicherungspflichtig Beschäftigten zählen alle Arbeitnehmer einschließlich der Auszubildenden, die kranken-, renten-, pflegeversicherungspflichtig und/oder beitragspflichtig nach dem Recht der Arbeitsförderung sind oder für die von den Arbeitgebern Beitragsanteile nach dem Recht der Arbeitsförderung zu entrichten sind. Angaben über Betriebe mit sozialversicherungspflichtig Beschäftigten werden von der Bundesagentur für Arbeit jährlich übermittelt. In den gelieferten Daten sind diejenigen Betriebe enthalten, in denen zum Stichtag 31.12. sozialversicherungspflichtig Beschäftigte tätig waren. Darüber hinaus sind Angaben zu solchen Betrieben enthalten, in welchen zwar zum Stichtag keine, jedoch mindestens in einem der übrigen Quartals-Stichtage sozialversicherungspflichtig Beschäftigte arbeiteten. Angaben zu geringfügig Beschäftigten werden durch die Bundesagentur für Arbeit nicht zur Verfügung gestellt.

Steuerbarer Umsatz

Der steuerbare Umsatz im Unternehmensregister umfasst die Lieferungen und Leistungen des Unternehmens. Informationen über Unternehmen mit steuerbarem Umsatz aus Lieferungen und Leistungen werden von den Finanzbehörden zusammen mit den Angaben zur Umsatzsteuerstatistik jährlich übersandt. In dem Liefermaterial sind alle umsatzsteuerpflichtigen Unternehmen enthalten, die im jeweiligen Berichtsjahr Umsatzsteuer-Voranmeldungen in Deutschland abgegeben haben und deren Jahresumsatz im Berichtsjahr mindestens 17 500 Euro beträgt.

Wirtschaftssystematische Zuordnung

Die branchenbezogene Einordnung von Unternehmen und Betrieben des Unternehmensregisters basiert auf der Klassifikation der Wirtschaftszweige. Bis zum Bezugsjahr 2005 sind die Ergebnisse nach der WZ 2003 dargestellt. Im Jahr 2008 wurde eine überarbeitete Systematik der Wirtschaftszweige eingeführt (Klassifikation der Wirtschaftszweige, Ausgabe 2008 – WZ 2008)³⁾. In diesem Jahr (Bezugsjahr 2006) werden die Daten des Unternehmensregisters einmalig sowohl nach der Klassifikation der Wirtschaftszweige Ausgabe 2003 (WZ 2003) als auch nach der Ausgabe 2008 (WZ 2008) veröffentlicht.

Der Schwerpunkt in der laufenden Pflege der Haupttätigkeit der Unternehmen im Unternehmensregister liegt bei der neuen Wirtschaftszweigsystematik. Die Veröffentlichung von Ergebnissen nach der WZ 2003 steht unter dem Vorbehalt der eingeschränkten Pflege der WZ 2003 im Register. Dies ist bei einem Vergleich der Daten – auch gegenüber dem Vorjahr – zu berücksichtigen.

Die abweichenden Fallzahlen in den Unternehmens- und Betriebstabellen nach WZ 2003 und WZ 2008 sind auf Änderungen in der Gliederung der WZ 2008 gegenüber der WZ 2003 zurückzuführen. Dabei gelangten Tätigkeiten, die nach der WZ 2003 außerhalb der dargestellten Wirtschaftsbereiche lagen (Gewerbliche Wirtschaft sowie öffentliche und private Dienstleistungen - ohne öffentliche Verwaltung) in den Darstellungsbereich, und umgekehrt.

Qualität

Qualitätskriterien

In Anlehnung an das Europäische Statistische System benutzt die amtliche Statistik bestimmte Kriterien, die zu einer Bewertung der Qualität statistischer Ergebnisse dienen können. Dadurch sollen dem Nutzer transparente Informationen zu den Daten des Unternehmensregisters zur Verfügung gestellt werden. Die Qualität des Unternehmensregisters kann vorwiegend anhand der Kriterien „Genauigkeit“ sowie „Aktualität und Pünktlichkeit“ gemessen werden.

³⁾ Verordnung (EG) Nr. 1893/2006 des Europäischen Parlaments und des Rates vom 20. Dezember 2006 zur Aufstellung der statistischen Systematik der Wirtschaftszweige NACE Revision 2 (ABl. der EU Nr. L 393 S. 1).

Fachlich Verantwortliche:

Uwe Mahnecke Fachgebietsleiter Tel. 0511 9898 – 1322
Uwe Rode Teamleiter Tel. 0511 9898 – 3335

Genauigkeit

Daten aus dem Unternehmensregister stimmen im Allgemeinen nicht exakt mit den aus statistischen Erhebungen gewonnenen Werten zu den Einheiten und Merkmalen überein. Die Qualität der im Unternehmensregister abgelegten Angaben wird größtenteils von der Datenlage in den Verwaltungen bestimmt. Mit Hilfe der Zusammenführung von Daten aus verschiedenen Quellen und der kombinierten Plausibilisierung wird die Qualität der Angaben im Unternehmensregister insgesamt verbessert. Zusätzlich werden die Daten des Unternehmensregisters einer Revision unterzogen, wenn diese durch Rückflüsse von Informationen aus laufenden Erhebungen aktualisiert werden. Insofern trägt das Unternehmensregister dem Anspruch einer bestmöglichen Genauigkeit im Hinblick auf statistische Erhebungen Rechnung.

Aktualität und Pünktlichkeit

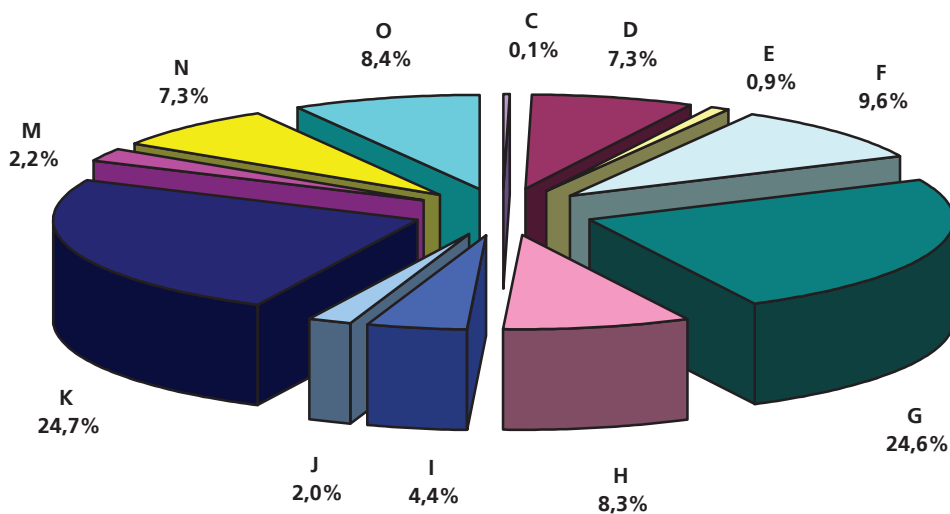
Die Zeitdifferenz zwischen dem Berichtszeitpunkt und dem Zeitpunkt, zu dem Daten aus dem Unternehmensregister planmäßig für die Nutzer verfügbar werden, nimmt Bezug auf das Kriterium der Aktualität und Pünktlichkeit. Im Unternehmensregister lagen im Sommer 2008 Angaben aus administrativen Quellen zum Berichtsjahr 2006 bzw. zum Berichtsstichtag 31.12.2006 vor. Bis Ende 2008 wurden diese Daten kontinuierlich verbessert, so dass für eine Veröffentlichung ein Datenabzug am 31.12.2008 aus dem Unternehmensregister erfolgte.

Zeichenerklärungen und Abkürzungen

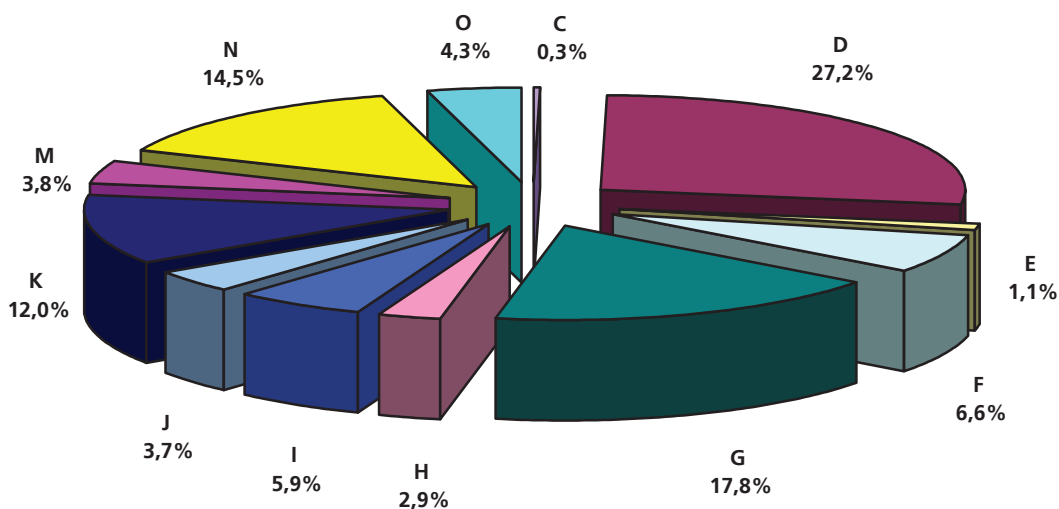
—	= nichts
•	= Zahlenangabe kann aus Geheimhaltungsgründen nicht veröffentlicht werden
usw.	= und so weiter
a.n.g.	= anderweitig nicht genannt
u.ä. / u.Ä.	= und ähnliche / und Ähnliche
o.a.S.	= ohne ausgeprägten Schwerpunkt
DV	= Datenverarbeitung
Herst.v.	= Herstellung von
EH	= Einzelhandel

Abweichungen in den Summen sind in der Regel auf das Runden der Einzelpositionen zurückzuführen.

1.1 Betriebe nach Wirtschaftsabschnitten 2006
 Prozentuale Anteile der niedersächsischen Betriebe gegliedert nach ausgewählten
 Wirtschaftsabschnitten (Gesamtzahl: 318 857 Betriebe)



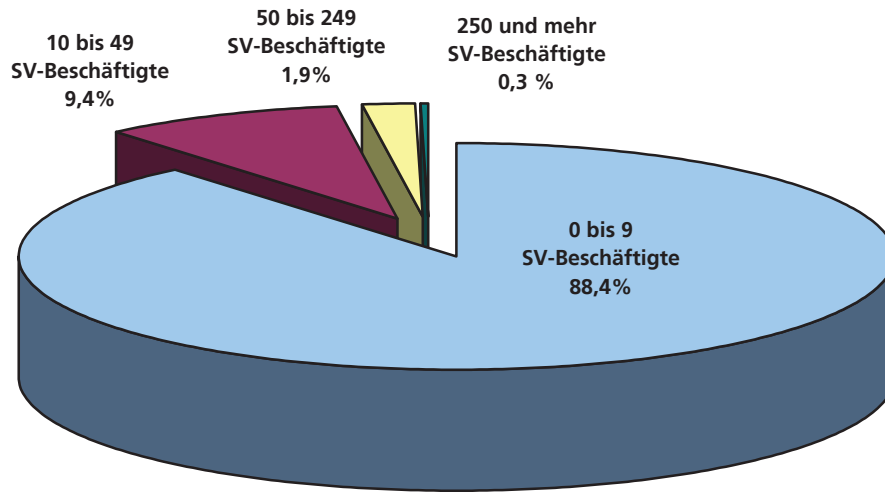
1.2 SV-Beschäftigtenzahl der Betriebe nach Wirtschaftsabschnitten 2006
 Prozentuale Anteile der SV-Beschäftigtenzahl der niedersächsischen Betriebe gegliedert nach
 ausgewählten Wirtschaftsabschnitten
 (Gesamtzahl: 2 141 291 SV-Beschäftigte - ohne Beamte)



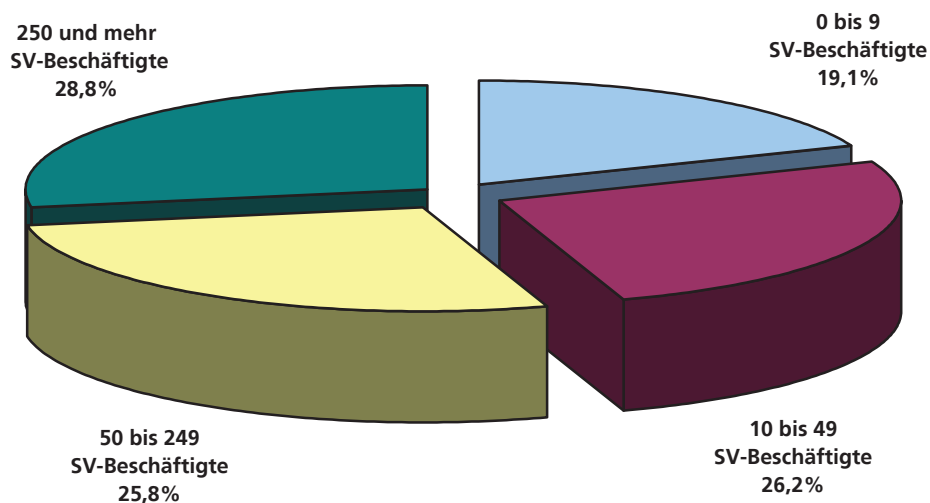
Wirtschaftsabschnitte:

- | | | | |
|---|--|--|--|
|  C | Bergbau u. Gewinnung v. Steinen u. Erden |  J | Kredit- u. Versicherungsgewerbe |
|  D | Verarbeitendes Gewerbe |  K | Grundstücks- u. Wohnungswesen, Vermietung beweglicher
Sachen, Erbringung v. wirtschaftlichen Dienstleistungen, a.n.g. |
|  E | Energie- u. Wasserversorgung |  M | Erziehung u. Unterricht |
|  F | Baugewerbe |  N | Gesundheits-, Veterinär- u. Sozialwesen |
|  G | Handel; Instandhaltung u. Reparatur v.
Kraftfahrzeugen u. Gebrauchsgütern |  O | Erbringung v. sonstigen öffentlichen u. persönlichen
Dienstleistungen |
|  H | Gastgewerbe | Nicht nachgewiesen werden: A = Land- und Forstwirtschaft,
B = Fischerei und Fischzucht sowie L = Öffentliche Verwaltung | |
|  I | Verkehr u. Nachrichtenübermittlung | | |

2.1 Betriebe nach Beschäftigtengrößenklassen 2006
 Prozentuale Anteile der niedersächsischen Betriebe gegliedert nach
 Beschäftigtengrößenklassen (Gesamtzahl: 318 857 Betriebe)



2.2 SV-Beschäftigtenzahl der Betriebe nach Beschäftigtengrößenklassen 2006
 Prozentuale Anteile der SV-Beschäftigtenzahl der niedersächsischen Betriebe gegliedert nach
 Beschäftigtengrößenklassen
 (Gesamtzahl: 2 141 291 SV-Beschäftigte - ohne Beamte)



Sozialversicherungspflichtig (SV) Beschäftigte in Betrieben mit:

- 0 bis 9 SV-Beschäftigte
- 10 bis 49 SV-Beschäftigte
- 50 bis 249 SV-Beschäftigte
- 250 und mehr SV-Beschäftigte

3.1 Betriebe und SV-Beschäftigte nach statistischen Regionen und ausgewählten Wirtschaftsabschnitten 2006 (Gesamtzahl: 318 857 Betriebe und 2 141 291 SV-Beschäftigte)



3.1 Betriebe und SV-Beschäftigte nach statistischen Regionen und ausgewählten Wirtschaftsabschnitten 2006 (Gesamtzahl: 318 857 Betriebe und 2 141 291 SV-Beschäftigte)



1. Betriebe und sozialversicherungspflichtig Beschäftigte nach Wirtschaftsabschnitten, statistischen

Statistische Region Kreisfreie Stadt Landkreis Gemeinde Land	Merkmal	Insgesamt	davon in				
			C	D	E	F	G
			Bergbau u. Gewinn. v. Steinen u. Erden	Verarb. Gewerbe	Energie- u. Wasser- versorgung	Bau- gewerbe	Handel; Inst. u. Rep. v. K fz u. Gebr. gütern
Anzahl							
1 Statistische Region Braunschweig	Betriebe	56 626	71	4 061	333	4 791	13 836
	SV-Besch.	493 120	803	172 911	5 453	23 137	69 616
101 Braunschweig, Stadt	Betriebe	9 884	4	553	7	605	2 205
	SV-Besch.	96 921	12	21 587	977	3 698	16 655
102 Salzgitter, Stadt	Betriebe	2 890	2	192	11	232	765
	SV-Besch.	43 237	.	23 987	.	1 169	3 806
103 Wolfsburg, Stadt	Betriebe	3 270	3	165	12	230	796
	SV-Besch.	86 639	.	56 811	.	1 688	5 892
151 Landkreis Gifhorn	Betriebe	4 888	8	309	31	530	1 222
	SV-Besch.	28 272	47	6 444	187	2 594	5 464
151001 Adenbüttel	Betriebe	49	-	4	-	8	12
	SV-Besch.	40	-	.	-	19	.
151002 Barwedel	Betriebe	17	-	2	-	3	5
	SV-Besch.	.	-	.	-	8	.
151003 Bergfeld	Betriebe	8	-	-	-	-	2
	SV-Besch.	5	-	-	-	-	.
151004 Bokensdorf	Betriebe	17	-	-	-	3	6
	SV-Besch.	23	-	-	-	.	.
151005 Brome, Flecken	Betriebe	101	-	3	2	10	29
	SV-Besch.	287	-	.	.	25	140
151006 Calberlah	Betriebe	82	-	3	-	7	22
	SV-Besch.	179	-	14	-	.	65
151007 Dedelstorf	Betriebe	27	-	3	-	8	1
	SV-Besch.	99	-	.	-	20	.
151008 Ehra-Lessien	Betriebe	34	-	3	-	3	6
	SV-Besch.	64	-	.	-	.	6
151009 Gifhorn, Stadt	Betriebe	1 467	-	75	6	133	372
	SV-Besch.	14 648	-	3 115	152	891	2 395
151010 Groß Oesingen	Betriebe	78	1	6	3	14	21
	SV-Besch.	237	.	65	.	64	32
151011 Hankensbüttel	Betriebe	178	1	14	-	18	49
	SV-Besch.	1 158	.	480	-	68	237
151012 Hillerse	Betriebe	75	-	5	-	13	19
	SV-Besch.	156	-	32	-	27	40
151013 Isenbüttel	Betriebe	209	-	15	-	27	50
	SV-Besch.	944	-	277	-	123	143
151014 Jembke	Betriebe	24	-	2	1	2	1
	SV-Besch.	89	-
151015 Leiferde	Betriebe	114	-	4	-	10	24
	SV-Besch.	361	-	12	-	31	42
151016 Meine	Betriebe	260	-	17	-	30	74
	SV-Besch.	833	-	32	-	79	333
151017 Meinersen	Betriebe	249	-	21	2	38	56
	SV-Besch.	727	-	87	.	85	152
151018 Müden (Aller)	Betriebe	164	-	12	3	19	46
	SV-Besch.	607	-	43	.	59	278
151019 Oberholz	Betriebe	28	-	1	2	3	4
	SV-Besch.	51	-	.	.	17	.
151020 Osloß	Betriebe	36	-	2	-	3	7
	SV-Besch.	62	-	.	-	.	13
151021 Parsau	Betriebe	46	-	5	-	4	10
	SV-Besch.	64	-	33	-	.	3
151022 Ribbesbüttel	Betriebe	42	-	3	-	4	10
	SV-Besch.	62	-	.	-	25	7
151023 Rötgesbüttel	Betriebe	50	-	3	-	8	12
	SV-Besch.	104	-	35	-	.	21
151024 Rühren	Betriebe	61	-	6	-	9	12
	SV-Besch.	130	-	.	-	.	43

Regionen, kreisfreien Städten, Landkreisen und Gemeinden in Niedersachsen 2006

den Wirtschaftsabschnitten							Merkmal	Statistische Region Kreisfreie Stadt Landkreis Gemeinde Land
H	I	J	K	M	N	O		
Gast- gewerbe	Verkehr u.Nachr. überm.	Kredit- u.Vers. gewerbe	Grundst.u. Wohn.wen- sen, Verm. bew.S.	Erziehung u. Unterricht	Gesundh., Veterinär- u. Sozial- wesen	Erbr.von sonst.öff. u. pers. Dienstl.		
Anzahl								
5 183	2 096	1 188	13 526	1 526	4 783	5 232	Betriebe	1 Statistische Region Braunschweig
13 527	22 474	16 231	55 807	24 649	68 919	19 593	SV-Besch.	
753	380	207	3 232	280	807	851	Betriebe	101 Braunschweig,Stadt
2 093	5 657	6 704	17 611	6 523	11 381	4 023	SV-Besch.	
289	123	53	518	107	293	305	Betriebe	102 Salzgitter,Stadt
553	2 388	384	2 644	3 221	3 650	1 074	SV-Besch.	
342	114	69	809	82	330	318	Betriebe	103 Wolfsburg,Stadt
1 445	2 966	636	8 626	1 130	4 289	2 558	SV-Besch.	
448	183	117	1 114	154	361	411	Betriebe	151 Landkreis Gifhorn
717	1 175	926	3 820	1 226	4 516	1 156	SV-Besch.	
3	1	-	12	2	1	6	Betriebe	151001 Adenbüttel
.	.	-	SV-Besch.	
2	2	-	2	-	-	1	Betriebe	151002 Barwedel
.	.	-	.	-	-	.	SV-Besch.	
3	-	-	3	-	-	-	Betriebe	151003 Bergfeld
.	-	-	.	-	-	-	SV-Besch.	
1	1	-	4	-	1	1	Betriebe	151004 Bokensdorf
.	.	-	.	-	.	.	SV-Besch.	
12	2	4	15	2	10	12	Betriebe	151005 Brome,Flecken
14	.	17	13	.	39	16	SV-Besch.	
5	5	1	19	4	4	12	Betriebe	151006 Calberlah
4	.	.	9	.	18	.	SV-Besch.	
4	3	-	3	-	2	3	Betriebe	151007 Dedelstorf
.	.	-	.	-	.	.	SV-Besch.	
7	2	-	6	2	3	2	Betriebe	151008 Ehra-Lessien
3	.	-	11	.	.	.	SV-Besch.	
142	35	31	349	46	157	121	Betriebe	151009 Gifhorn,Stadt
346	391	500	2 503	690	3 120	545	SV-Besch.	
6	6	5	8	2	2	4	Betriebe	151010 Groß Oesingen
3	25	10	SV-Besch.	
20	4	7	25	7	16	17	Betriebe	151011 Hankensbüttel
18	16	.	28	61	115	61	SV-Besch.	
7	3	1	15	4	4	4	Betriebe	151012 Hillerse
.	.	.	7	.	11	.	SV-Besch.	
24	9	4	49	6	9	16	Betriebe	151013 Isenbüttel
60	75	18	136	55	29	28	SV-Besch.	
2	5	1	2	1	5	2	Betriebe	151014 Jembke
.	29	.	SV-Besch.	
5	7	4	38	2	10	10	Betriebe	151015 Leiferde
.	.	28	106	.	65	.	SV-Besch.	
15	9	4	61	7	17	26	Betriebe	151016 Meine
16	148	20	36	18	111	40	SV-Besch.	
22	11	4	53	8	18	16	Betriebe	151017 Meinersen
28	32	.	71	52	171	23	SV-Besch.	
13	4	6	41	4	7	9	Betriebe	151018 Müden (Aller)
.	33	57	21	25	59	31	SV-Besch.	
3	2	-	12	-	1	-	Betriebe	151019 Oberholz
.	.	-	12	-	.	-	SV-Besch.	
4	-	1	12	1	2	4	Betriebe	151020 Osloß
5	-	.	7	.	.	.	SV-Besch.	
3	1	3	9	3	2	6	Betriebe	151021 Parsau
.	.	7	SV-Besch.	
4	1	1	10	1	2	6	Betriebe	151022 Ribbesbüttel
.	8	SV-Besch.	
3	3	1	14	-	2	4	Betriebe	151023 Rötgesbüttel
.	.	.	7	-	.	.	SV-Besch.	
9	3	3	10	2	3	4	Betriebe	151024 Rühren
13	.	8	.	.	12	8	SV-Besch.	

1. Betriebe und sozialversicherungspflichtig Beschäftigte nach Wirtschaftsabschnitten, statistischen

Statistische Region Kreisfreie Stadt Landkreis Gemeinde Land	Merkmal	Insgesamt	davon in				
			C	D	E	F	G
			Bergbau u. Gewinn. v. Steinen u. Erden	Verarb. Gewerbe	Energie- u. Wasser- versorgung	Bau- gewerbe	Handel; Inst. u. Rep. v. K fz u. Gebr. gütern
Anzahl							
151025 Sassenburg	Betriebe	198	5	8	2	25	44
	SV-Besch.	650	.	16	.	73	202
151026 Schönewörde	Betriebe	12	-	-	-	2	5
	SV-Besch.	20	-	-	-	.	.
151027 Schwülper	Betriebe	226	-	16	1	21	56
	SV-Besch.	548	-	56	.	49	238
151028 Sprakensehl	Betriebe	39	-	8	-	3	5
	SV-Besch.	161	-	88	-	.	11
151029 Steinhorst	Betriebe	47	1	8	-	3	13
	SV-Besch.	70	.	10	-	.	13
151030 Tappenbeck	Betriebe	16	-	-	-	2	2
	SV-Besch.	.	-	-	-	.	.
151031 Tiddische	Betriebe	20	-	3	2	4	1
	SV-Besch.	89	-	8	.	15	.
151032 Tüla	Betriebe	30	-	4	2	2	4
	SV-Besch.	137	-	36	.	.	10
151033 Ummern	Betriebe	32	-	3	-	6	8
	SV-Besch.	61	-	.	-	24	.
151034 Vordorf	Betriebe	73	-	3	-	12	19
	SV-Besch.	78	-	8	-	15	12
151035 Wagenhoff	Betriebe	25	-	2	-	4	4
	SV-Besch.	70	-	.	-	.	.
151036 Wahrenholz	Betriebe	87	-	3	2	8	23
	SV-Besch.	569	-	.	.	71	94
151037 Wasbüttel	Betriebe	28	-	2	-	7	5
	SV-Besch.	33	-	.	-	.	7
151038 Wesendorf	Betriebe	129	-	6	2	11	35
	SV-Besch.	468	-	34	.	83	103
151039 Weyhausen	Betriebe	78	-	2	-	7	23
	SV-Besch.	492	-	.	-	161	129
151040 Wittingen, Stadt	Betriebe	393	-	30	1	33	115
	SV-Besch.	3 421	-	1 630	.	367	580
151041 Diderse	Betriebe	39	-	2	-	3	10
	SV-Besch.	112	-	.	-	.	.
152 Landkreis Göttingen	Betriebe	10 215	10	757	50	774	2 394
	SV-Besch.	80 618	118	18 099	401	3 834	11 703
152001 Adelebsen, Flecken	Betriebe	221	-	15	3	24	55
	SV-Besch.	1 079	-	327	.	56	169
152002 Bilshausen	Betriebe	85	2	10	1	13	16
	SV-Besch.	619	.	450	.	23	26
152003 Bodensee	Betriebe	37	-	7	-	9	8
	SV-Besch.	140	-	68	-	30	.
152004 Bovenden, Flecken	Betriebe	449	-	41	3	40	103
	SV-Besch.	1 799	-	313	.	108	616
152005 Bühren	Betriebe	16	-	2	-	3	6
	SV-Besch.	23	-	.	-	.	.
152006 Dransfeld, Stadt	Betriebe	183	-	15	1	21	51
	SV-Besch.	856	-	155	.	76	121
152007 Duderstadt, Stadt	Betriebe	942	1	74	8	130	241
	SV-Besch.	5 680	.	1 420	.	726	1 014
152008 Ebergötzen	Betriebe	90	-	13	-	12	15
	SV-Besch.	258	-	36	-	17	45
152009 Friedland	Betriebe	231	-	15	2	29	43
	SV-Besch.	740	-	129	.	120	134
152010 Gieboldehausen, Flecken	Betriebe	161	-	9	-	25	49
	SV-Besch.	605	-	37	-	150	171
152011 Gleichen	Betriebe	286	2	23	2	30	49
	SV-Besch.	814	.	178	.	150	70

Regionen, kreisfreien Städten, Landkreisen und Gemeinden in Niedersachsen 2006

den Wirtschaftsabschnitten							Merkmal	Statistische Region Kreisfreie Stadt Landkreis Gemeinde Land
H Gast- gewerbe	I Verkehr u.Nachr. überm.	J Kredit- u.Vers. gewerbe	K Grundst.u. Wohn.wen- sen, Verm. bew.S.	M Erziehung u. Unterricht	N Gesundh., Veterinär- u. Sozial- wesen	O Erbr.von sonst.öff. u. pers. Dienstl.		
Anzahl								
19	9	1	50	8	11	16	Betriebe	151025 Sassenburg
30	49	.	103	19	108	23	SV-Besch.	
-	-	-	3	2	-	-	Betriebe	151026 Schönewörde
-	-	-	.	.	-	-	SV-Besch.	
10	8	6	73	7	8	20	Betriebe	151027 Schwülper
7	48	.	29	41	40	23	SV-Besch.	
8	1	1	9	2	1	1	Betriebe	151028 Sprakensehl
.	SV-Besch.	
4	-	1	11	3	2	1	Betriebe	151029 Steinhorst
.	-	SV-Besch.	
2	3	-	7	-	-	-	Betriebe	151030 Tappenbeck
.	.	-	.	-	-	-	SV-Besch.	
1	2	-	2	-	-	5	Betriebe	151031 Tiddische
.	.	-	.	-	-	.	SV-Besch.	
2	-	3	10	1	-	2	Betriebe	151032 Tülau
.	-	.	14	.	-	.	SV-Besch.	
1	3	1	7	1	-	2	Betriebe	151033 Ummern
.	11	.	.	.	-	.	SV-Besch.	
4	4	1	24	3	-	3	Betriebe	151034 Vordorf
.	13	.	11	.	-	.	SV-Besch.	
2	5	1	4	2	-	1	Betriebe	151035 Wagenhoff
.	-	.	SV-Besch.	
10	5	3	15	4	5	9	Betriebe	151036 Wahrenholz
13	.	9	51	16	.	30	SV-Besch.	
2	-	2	3	2	1	4	Betriebe	151037 Wasbüttel
.	-	SV-Besch.	
13	5	2	27	3	11	14	Betriebe	151038 Wesendorf
19	38	.	29	32	40	81	SV-Besch.	
11	1	3	16	1	6	8	Betriebe	151039 Weyhausen
41	.	13	77	.	44	15	SV-Besch.	
39	15	11	69	10	36	34	Betriebe	151040 Wittingen,Stadt
42	79	.	173	56	298	85	SV-Besch.	
1	3	-	12	1	2	5	Betriebe	151041 Didderse
.	.	-	.	.	.	4	SV-Besch.	
703	367	201	2 705	304	929	1 021	Betriebe	152 Landkreis Göttingen
2 545	3 873	3 257	9 272	6 696	17 210	3 610	SV-Besch.	
12	12	5	46	7	17	25	Betriebe	152001 Adelebsen,Flecken
6	21	.	273	33	125	23	SV-Besch.	
5	4	2	14	3	8	7	Betriebe	152002 Bilshausen
.	.	.	7	.	59	6	SV-Besch.	
2	3	1	5	1	1	-	Betriebe	152003 Bodensee
.	-	SV-Besch.	
17	12	11	127	17	36	42	Betriebe	152004 Bovenden,Flecken
50	66	.	158	93	316	32	SV-Besch.	
2	-	-	2	-	-	1	Betriebe	152005 Bühren
.	-	-	.	-	-	.	SV-Besch.	
10	5	3	41	5	15	16	Betriebe	152006 Dransfeld,Stadt
17	28	.	41	35	129	98	SV-Besch.	
57	33	18	196	22	78	84	Betriebe	152007 Duderstadt,Stadt
244	173	311	358	177	997	193	SV-Besch.	
4	2	3	23	2	6	10	Betriebe	152008 Ebergötzen
.	.	6	19	.	59	63	SV-Besch.	
19	6	3	48	11	21	34	Betriebe	152009 Friedland
38	53	.	32	43	135	47	SV-Besch.	
9	8	4	32	2	13	10	Betriebe	152010 Gieboldehausen,Flecken
.	41	21	30	.	93	12	SV-Besch.	
18	5	3	82	13	19	40	Betriebe	152011 Gleichen
27	.	7	95	61	158	35	SV-Besch.	

1. Betriebe und sozialversicherungspflichtig Beschäftigte nach Wirtschaftsabschnitten, statistischen

Statistische Region Kreisfreie Stadt Landkreis Gemeinde Land	Merkmal	Insgesamt	davon in					
			C	D	E	F	G	
			Bergbau u. Gewinn. v. Steinen u. Erden	Verarb. Gewerbe	Energie- u. Wasser- versorgung	Bau- gewerbe	Handel; Inst. u. Rep. v. K fz u. Gebr. gütern	
Anzahl								
152012 Göttingen, Stadt	Betriebe	5 249		1	335	16	179	1 188
	SV-Besch.	55 360		.	11 076	.	1 296	7 286
152013 Jühnde	Betriebe	18		1	2		3	1
	SV-Besch.	26	
152014 Krebeck	Betriebe	23		-	5	-	6	3
	SV-Besch.	32		-	9	-	.	.
152015 Landolfshausen	Betriebe	33		-	4		3	10
	SV-Besch.	51		-	.	.	.	14
152016 Hann. Münden, Stadt	Betriebe	1 028		1	81		73	304
	SV-Besch.	7 249		.	2 951	.	319	1 138
152017 Niemental	Betriebe	53		-	2	-	9	14
	SV-Besch.	99		-	.	-	46	9
152018 Oberfeld	Betriebe	22		-	2	-	8	3
	SV-Besch.	78		-	.	-	63	.
152019 Rhumspringe	Betriebe	58		-	4		9	12
	SV-Besch.	243		-	.	.	65	59
152020 Rollshausen	Betriebe	31		-	2	-	2	14
	SV-Besch.	71		-	.	-	.	29
152021 Rosdorf	Betriebe	497		1	42		60	98
	SV-Besch.	2 462		.	423	.	285	421
152022 Rüdershausen	Betriebe	31		-	5	-	10	3
	SV-Besch.	92		-	.	-	27	12
152023 Scheden	Betriebe	60		-	14	-	10	14
	SV-Besch.	293		-	231	-	27	17
152024 Seeburg	Betriebe	42		-	7	-	5	5
	SV-Besch.	99		-	.	-	23	.
152025 Seulingen	Betriebe	48		-	3		15	7
	SV-Besch.	193		-	27	.	77	15
152026 Staufenberg	Betriebe	262		1	21		34	71
	SV-Besch.	1 431		.	150	.	50	305
152027 Waake	Betriebe	36		-	3	-	6	3
	SV-Besch.	51		-	.	-	.	.
152028 Wollbrandshausen	Betriebe	16		-	-		8	2
	SV-Besch.	142		-	-	.	50	.
152029 Wollershausen	Betriebe	7		-	1	-	-	4
	SV-Besch.	33		-	.	-	-	5
153 Landkreis Goslar	Betriebe	6 104		6	444		496	1 512
	SV-Besch.	38 583		106	10 102		1 873	6 405
153001 Altenau, Bergstadt	Betriebe	122		-	5	-	9	15
	SV-Besch.	239		-	.	-	.	20
153002 Bad Harzburg, Stadt	Betriebe	946		3	54		72	242
	SV-Besch.	4 485		.	753	.	289	791
153003 Braunlage, Stadt	Betriebe	375		-	11		22	78
	SV-Besch.	1 286		-	51	.	66	132
153004 Clausthal-Zellerfeld, Bergstadt	Betriebe	460		1	35		28	102
	SV-Besch.	3 432		.	357		96	250
153005 Goslar, Stadt	Betriebe	2 040		1	149		141	540
	SV-Besch.	17 003		.	4 862	.	696	3 569
153006 Hahausen	Betriebe	29		-	5	-	4	1
	SV-Besch.	54		-	.	-	.	.
153007 Langelsheim, Stadt	Betriebe	438		-	50		39	92
	SV-Besch.	2 923		-	1 677		131	275
153008 Liebenburg	Betriebe	240		-	15		41	58
	SV-Besch.	1 302		-	201		107	165
153009 Lutter a. Barenberge, Flecken	Betriebe	86		-	7	-	16	27
	SV-Besch.	260		-	20	-	60	87
153010 St. Andreasberg, Bergstadt	Betriebe	142		-	8		7	19
	SV-Besch.	562		-	170	.	19	37

Regionen, kreisfreien Städten, Landkreisen und Gemeinden in Niedersachsen 2006

den Wirtschaftsabschnitten							Merkmal	Statistische Region Kreisfreie Stadt Landkreis Gemeinde Land
H Gast- gewerbe	I Verkehr u.Nachr. überm.	J Kredit- u.Vers. gewerbe	K Grundst.u. Wohn.wen- sen, Verm. bew.S.	M Erziehung u. Unterricht	N Gesundh., Veterinär- u. Sozial- wesen	O Erbr.von sonst.öff. u. pers. Dienstl.		
Anzahl								
379	187	109	1 597	161	545	552	Betriebe	152012 Göttingen,Stadt
1 789	2 244	2 362	7 632	5 781	12 813	2 827	SV-Besch.	
1	-	-	2	1	2	2	Betriebe	152013 Jühnde
.	-	-	SV-Besch.	
2	-	-	4	-	2	1	Betriebe	152014 Krebeck
.	-	-	.	-	.	.	SV-Besch.	
2	-	2	6	-	3	2	Betriebe	152015 Landolfshausen
.	-	.	.	-	.	.	SV-Besch.	
101	38	11	215	22	99	81	Betriebe	152016 Hann. Münden,Stadt
202	182	169	330	213	1 504	173	SV-Besch.	
2	1	-	14	2	-	9	Betriebe	152017 Niemetal
.	.	-	.	.	-	.	SV-Besch.	
2	1	-	4	-	-	2	Betriebe	152018 Obernfeld
.	.	-	.	-	-	.	SV-Besch.	
7	3	2	8	2	5	5	Betriebe	152019 Rhumspringe
.	43	8	SV-Besch.	
2	1	1	3	3	-	3	Betriebe	152020 Rollshausen
.	.	.	.	21	-	.	SV-Besch.	
25	24	13	140	14	31	45	Betriebe	152021 Rosdorf
90	186	80	252	95	493	47	SV-Besch.	
-	-	-	6	2	1	4	Betriebe	152022 Rüdershausen
-	-	-	.	.	.	4	SV-Besch.	
2	2	2	10	1	2	3	Betriebe	152023 Scheden
.	SV-Besch.	
4	1	1	12	2	3	2	Betriebe	152024 Seeburg
.	.	.	6	.	10	.	SV-Besch.	
3	-	2	4	2	3	8	Betriebe	152025 Seulingen
.	-	14	SV-Besch.	
16	18	4	51	6	13	26	Betriebe	152026 Staufenberg
11	726	.	14	35	108	19	SV-Besch.	
-	-	1	10	3	4	6	Betriebe	152027 Waake
-	-	.	.	.	26	.	SV-Besch.	
-	-	-	3	-	2	-	Betriebe	152028 Wollbrandshausen
-	-	-	.	-	.	-	SV-Besch.	
-	1	-	-	-	-	1	Betriebe	152029 Wollershausen
-	.	-	-	-	-	.	SV-Besch.	
948	223	123	1 160	124	476	555	Betriebe	153 Landkreis Goslar
2 789	1 344	1 058	3 254	2 274	6 822	2 151	SV-Besch.	
60	3	3	10	1	7	9	Betriebe	153001 Altenau,Bergstadt
108	6	SV-Besch.	
143	26	16	181	20	81	103	Betriebe	153002 Bad Harzburg,Stadt
629	165	111	153	210	874	326	SV-Besch.	
133	9	4	58	5	25	29	Betriebe	153003 Braunlage,Stadt
506	46	48	67	.	274	64	SV-Besch.	
64	14	7	99	18	36	53	Betriebe	153004 Clausthal-Zellerfeld,Bergstadt
86	38	71	337	.	598	359	SV-Besch.	
263	61	44	449	40	174	173	Betriebe	153005 Goslar,Stadt
916	458	505	1 964	486	2 355	1 071	SV-Besch.	
2	1	3	7	1	2	3	Betriebe	153006 Hahausen
.	SV-Besch.	
65	25	10	86	5	29	32	Betriebe	153007 Langelsheim,Stadt
124	127	34	113	64	249	82	SV-Besch.	
18	13	5	35	6	22	21	Betriebe	153008 Liebenburg
10	43	21	44	38	604	65	SV-Besch.	
6	9	3	10	1	4	3	Betriebe	153009 Lutter a. Barenberge,Flecken
.	16	10	.	.	56	.	SV-Besch.	
59	2	3	13	2	8	19	Betriebe	153010 St.Andreasberg,Bergstadt
126	.	.	5	.	.	16	SV-Besch.	

1. Betriebe und sozialversicherungspflichtig Beschäftigte nach Wirtschaftsabschnitten, statistischen

Statistische Region Kreisfreie Stadt Landkreis Gemeinde Land	Merkmal	Insgesamt	davon in				
			C	D	E	F	G
			Bergbau u. Gewinn. v. Steinen u. Erden	Verarb. Gewerbe	Energie- u. Wasser- versorgung	Bau- gewerbe	Handel; Inst. u. Rep. v. K fz u. Gebr. gütern
Anzahl							
153011 Schulenberg i. Oberharz	Betriebe	16	-	1	1	-	1
	SV-Besch.	43	-	.	.	-	.
153012 Seesen, Stadt	Betriebe	775	-	55	5	67	235
	SV-Besch.	5 239	-	1 387	.	228	806
153013 Vienenburg, Stadt	Betriebe	361	1	44	4	48	86
	SV-Besch.	1 601	.	526	.	131	264
153014 Wallmoden	Betriebe	24	-	4	-	1	7
	SV-Besch.	73	-	.	-	.	.
153015 Wildemann, Bergstadt	Betriebe	50	-	1	-	1	9
	SV-Besch.	81	-	.	-	.	.
154 Landkreis Helmstedt	Betriebe	2 678	5	167	32	213	699
	SV-Besch.	16 111	.	3 148	1 330	1 301	3 072
154001 Bahrdorf	Betriebe	24	-	1	1	5	4
	SV-Besch.	59	-	.	.	46	.
154002 Beierstedt	Betriebe	6	-	1	1	-	1
	SV-Besch.	.	-	.	.	-	.
154003 Büddenstedt	Betriebe	54	-	7	-	6	12
	SV-Besch.	635	-	.	-	89	59
154004 Danndorf	Betriebe	20	-	-	-	-	2
	SV-Besch.	20	-	-	-	-	.
154005 Frellstedt	Betriebe	23	-	3	-	4	4
	SV-Besch.	173	-	.	-	6	.
154006 Gevensleben	Betriebe	44	-	-	17	5	5
	SV-Besch.	40	-	-	-	25	.
154007 Graffhorst	Betriebe	10	-	-	-	-	4
	SV-Besch.	13	-	-	-	-	.
154008 Grasleben	Betriebe	64	2	5	1	5	18
	SV-Besch.	640	.	34	.	60	249
154009 Groß Twülpstedt	Betriebe	53	-	2	1	15	15
	SV-Besch.	153	-	.	.	70	41
154010 Helmstedt, Stadt	Betriebe	951	1	58	5	55	252
	SV-Besch.	7 093	.	796	.	474	1 460
154011 Ingeleben	Betriebe	9	-	2	-	-	4
	SV-Besch.	.	-	.	-	-	.
154012 Jerxheim	Betriebe	47	-	3	2	3	12
	SV-Besch.	157	-	.	.	.	18
154013 Königslutter a. Elm, Stadt	Betriebe	469	-	28	2	39	133
	SV-Besch.	2 881	-	436	.	188	346
154014 Lehre	Betriebe	276	-	15	1	24	60
	SV-Besch.	1 092	-	112	.	77	243
154015 Mariental	Betriebe	29	-	1	-	3	7
	SV-Besch.	1 082	-	.	-	.	27
154016 Querenhorst	Betriebe	6	-	-	-	1	2
	SV-Besch.	9	-	-	-	.	.
154017 Rábke	Betriebe	13	-	2	-	1	1
	SV-Besch.	.	-	.	-	.	.
154018 Rennau	Betriebe	10	-	1	-	3	2
	SV-Besch.	31	-	.	-	.	.
154019 Schöningen, Stadt	Betriebe	349	1	17	1	26	102
	SV-Besch.	1 331	.	109	.	139	370
154020 Söllingen	Betriebe	13	-	2	-	1	4
	SV-Besch.	137	-	.	-	.	.
154021 Süpplingen	Betriebe	47	1	5	-	3	14
	SV-Besch.	86	.	8	-	.	20
154022 Süpplingenburg	Betriebe	3	-	-	-	-	-
	SV-Besch.	.	-	-	-	-	-
154023 Twieflingen	Betriebe	15	-	4	-	1	3
	SV-Besch.	29	-	.	-	.	.

Regionen, kreisfreien Städten, Landkreisen und Gemeinden in Niedersachsen 2006

den Wirtschaftsabschnitten							Merkmal	Statistische Region Kreisfreie Stadt Landkreis Gemeinde Land
H Gast- gewerbe	I Verkehr u.Nachr. überm.	J Kredit- u.Vers. gewerbe	K Grundst.u. Wohn.wen- sen, Verm. bew.S.	M Erziehung u. Unterricht	N Gesundh., Veterinär- u. Sozial- wesen	O Erbr.von sonst.öff. u. pers. Dienstl.		
Anzahl								
11	1	-	-	-	-	1	Betriebe	153011 Schulenberg i. Oberharz
28	.	-	-	-	-	.	SV-Besch.	
73	31	15	150	13	65	66	Betriebe	153012 Seesen,Stadt
216	259	203	416	.	1 403	115	SV-Besch.	
26	24	9	52	11	21	35	Betriebe	153013 Vienenburg,Stadt
19	159	41	138	104	179	32	SV-Besch.	
2	2	-	7	-	-	1	Betriebe	153014 Wallmoden
.	.	-	.	-	-	.	SV-Besch.	
23	2	1	3	1	2	7	Betriebe	153015 Wildemann,Bergstadt
18	SV-Besch.	
267	104	70	521	81	255	264	Betriebe	154 Landkreis Helmstedt
640	564	405	838	.	3 645	543	SV-Besch.	
3	-	1	4	1	2	2	Betriebe	154001 Bahrdorf
.	-	SV-Besch.	
2	-	-	1	-	-	-	Betriebe	154002 Beierstedt
.	-	-	-	-	-	-	SV-Besch.	
7	2	1	5	2	6	6	Betriebe	154003 Büddenstedt
5	37	4	SV-Besch.	
5	1	1	9	1	-	1	Betriebe	154004 Danndorf
.	-	.	SV-Besch.	
2	1	-	4	1	1	3	Betriebe	154005 Frellstedt
.	.	-	SV-Besch.	
1	3	1	7	1	2	2	Betriebe	154006 Gevensleben
.	-	-	-	-	-	-	SV-Besch.	
1	-	-	2	-	1	2	Betriebe	154007 Graffhorst
.	-	-	-	-	-	-	SV-Besch.	
4	2	3	10	3	6	5	Betriebe	154008 Grasleben
.	.	6	4	.	65	4	SV-Besch.	
5	2	1	7	1	1	3	Betriebe	154009 Groß Twülpstedt
.	.	.	15	.	.	.	SV-Besch.	
97	33	23	198	28	111	90	Betriebe	154010 Helmstedt,Stadt
221	322	246	481	133	1 453	304	SV-Besch.	
-	-	-	-	-	2	1	Betriebe	154011 Ingeleben
-	-	-	-	-	.	.	SV-Besch.	
1	3	3	8	1	5	6	Betriebe	154012 Jerxheim
.	89	7	SV-Besch.	
49	11	12	98	8	41	48	Betriebe	154013 Königslutter a. Elm,Stadt
235	41	.	130	94	1 265	76	SV-Besch.	
25	14	8	63	14	23	29	Betriebe	154014 Lehre
91	16	.	60	47	325	50	SV-Besch.	
4	1	-	7	1	2	3	Betriebe	154015 Mariental
.	.	-	SV-Besch.	
-	-	-	1	-	1	1	Betriebe	154016 Querenhorst
-	-	-	-	-	-	-	SV-Besch.	
3	-	1	1	-	1	3	Betriebe	154017 Rábke
.	-	-	-	-	-	-	SV-Besch.	
-	1	-	-	2	1	-	Betriebe	154018 Rennau
-	-	-	-	-	-	-	SV-Besch.	
38	22	11	50	8	31	42	Betriebe	154019 Schöningen,Stadt
57	46	69	100	.	263	67	SV-Besch.	
-	3	-	3	-	-	-	Betriebe	154020 Söllingen
-	.	-	.	-	-	-	SV-Besch.	
3	1	2	6	2	5	5	Betriebe	154021 Süplingen
.	8	.	SV-Besch.	
-	-	-	-	1	1	1	Betriebe	154022 Süplingenburg
-	-	-	-	-	-	-	SV-Besch.	
1	1	-	2	1	1	1	Betriebe	154023 Twieflingen
.	.	-	SV-Besch.	

1. Betriebe und sozialversicherungspflichtig Beschäftigte nach Wirtschaftsabschnitten, statistischen

Statistische Region Kreisfreie Stadt Landkreis Gemeinde Land	Merkmal	Insgesamt	davon in				
			C	D	E	F	G
			Bergbau u. Gewinn. v. Steinen u. Erden	Verarb. Gewerbe	Energie- u. Wasser- versorgung	Bau- gewerbe	Handel; Inst. u. Rep. v. K fz u. Gebr. gütern
Anzahl							
154024 Velpke	Betriebe	105	-	6	-	9	27
	SV-Besch.	335	-	29	-	74	100
154025 Warberg	Betriebe	21	-	2	-	2	7
	SV-Besch.	59	-	.	-	.	.
154026 Wolsdorf	Betriebe	15	-	2	-	2	4
	SV-Besch.	36	-	.	-	.	.
154502 Helmstedt	Betriebe	1	-	-	-	-	-
	SV-Besch.	.	-	-	-	-	-
154503 Königslutter	Betriebe	1	-	-	-	-	-
	SV-Besch.	.	-	-	-	-	-
155 Landkreis Northeim	Betriebe	5 303	5	542	38	539	1 384
	SV-Besch.	35 573	10	12 147	347	2 359	5 488
155001 Bad Gandersheim,Stadt	Betriebe	466	-	37	4	40	118
	SV-Besch.	3 116	-	918	.	119	477
155002 Bodenfelde,Flecken	Betriebe	123	-	11	1	9	27
	SV-Besch.	375	-	151	.	14	46
155003 Dassel,Stadt	Betriebe	336	-	53	2	59	68
	SV-Besch.	1 854	-	1 134	.	150	116
155004 Einbeck,Stadt	Betriebe	1 065	-	97	3	107	306
	SV-Besch.	7 907	-	2 831	.	625	1 465
155005 Hardegsen,Stadt	Betriebe	261	-	30	2	27	47
	SV-Besch.	1 331	-	130	.	126	291
155006 Kalefeld	Betriebe	235	-	33	5	38	61
	SV-Besch.	1 142	-	684	.	54	149
155007 Katlenburg-Lindau	Betriebe	262	-	32	4	32	70
	SV-Besch.	1 306	-	381	.	150	159
155008 Kreiensen	Betriebe	244	-	28	5	33	56
	SV-Besch.	919	-	290	.	114	136
155009 Moringen,Stadt	Betriebe	246	-	30	2	22	71
	SV-Besch.	2 854	-	545	.	155	151
155010 Nörten-Hardenberg,Flecken	Betriebe	294	2	37	2	31	82
	SV-Besch.	1 521	.	538	.	112	337
155011 Northeim,Stadt	Betriebe	1 239	1	102	4	90	338
	SV-Besch.	10 254	.	3 536	.	588	1 645
155012 Uslar,Stadt	Betriebe	532	2	52	4	51	140
	SV-Besch.	2 994	.	1 009	.	152	516
156 Landkreis Osterode am Harz	Betriebe	3 146	10	309	24	256	824
	SV-Besch.	23 320	.	9 844	298	1 024	3 141
156001 Bad Grund (Harz),Bergstadt	Betriebe	94	-	9	-	7	17
	SV-Besch.	297	-	52	-	22	36
156002 Bad Lauterberg i. Harz,Stadt	Betriebe	559	1	63	4	42	155
	SV-Besch.	3 812	.	1 585	58	124	509
156003 Bad Sachsa,Stadt	Betriebe	347	-	14	3	19	81
	SV-Besch.	1 605	-	79	.	120	271
156004 Badenhausen	Betriebe	56	-	8	-	9	12
	SV-Besch.	234	-	36	-	50	.
156005 Eisdorf	Betriebe	46	-	7	-	8	12
	SV-Besch.	98	-	17	-	.	21
156006 Elbingerode	Betriebe	8	-	-	1	2	3
	SV-Besch.	27	-	-	.	.	.
156007 Gittelde,Flecken	Betriebe	70	-	9	-	14	17
	SV-Besch.	898	-	.	-	39	112
156008 Hattorf am Harz	Betriebe	129	-	15	2	16	31
	SV-Besch.	546	-	170	.	31	85
156009 Herzberg am Harz,Stadt	Betriebe	533	4	44	3	36	145
	SV-Besch.	4 692	78	2 163	.	179	498
156010 Hörden	Betriebe	36	-	5	-	7	10
	SV-Besch.	144	-	61	-	.	.

Regionen, kreisfreien Städten, Landkreisen und Gemeinden in Niedersachsen 2006

den Wirtschaftsabschnitten							Merkmal	Statistische Region Kreisfreie Stadt Landkreis Gemeinde Land
H Gast- gewerbe	I Verkehr u.Nachr. überm.	J Kredit- u.Vers. gewerbe	K Grundst.u. Wohn.wen- sen, Verm. bew.S.	M Erziehung u. Unterricht	N Gesundh., Veterinär- u. Sozial- wesen	O Erbr.von sonst.öff. u. pers. Dienstl.		
Anzahl								
11	3	2	28	2	11	6	Betriebe	154024 Velpke
9	.	.	16	.	67	11	SV-Besch.	
3	-	-	3	2	-	2	Betriebe	154025 Warberg
.	-	-	.	.	-	.	SV-Besch.	
1	-	-	3	1	-	2	Betriebe	154026 Wolsdorf
.	-	-	.	.	-	.	SV-Besch.	
1	-	-	-	-	-	-	Betriebe	154502 Helmstedt
.	-	-	-	-	-	-	SV-Besch.	
-	-	-	1	-	-	-	Betriebe	154503 Königslutter
-	-	-	.	-	-	-	SV-Besch.	
416	195	92	1 049	122	451	470	Betriebe	155 Landkreis Northeim
851	1 135	865	4 148	1 119	6 006	1 098	SV-Besch.	
46	13	9	92	11	54	42	Betriebe	155001 Bad Gandersheim,Stadt
162	49	.	162	61	1 068	53	SV-Besch.	
14	13	2	28	2	9	7	Betriebe	155002 Bodenfelde,Flecken
5	49	.	.	.	65	19	SV-Besch.	
34	12	6	53	5	21	23	Betriebe	155003 Dassel,Stadt
.	30	39	37	85	174	43	SV-Besch.	
86	33	16	210	21	98	88	Betriebe	155004 Einbeck,Stadt
.	264	188	1 079	145	942	168	SV-Besch.	
18	8	7	61	10	17	34	Betriebe	155005 Hardeggen,Stadt
.	24	66	367	61	144	57	SV-Besch.	
16	10	6	28	6	14	18	Betriebe	155006 Kalefeld
.	72	19	15	31	74	38	SV-Besch.	
20	8	5	40	5	16	30	Betriebe	155007 Katlenburg-Lindau
.	45	26	291	33	109	89	SV-Besch.	
16	13	3	53	7	13	17	Betriebe	155008 Kreiensen
23	71	.	68	32	80	26	SV-Besch.	
19	11	6	40	5	17	23	Betriebe	155009 Moringen,Stadt
8	90	23	.	.	589	17	SV-Besch.	
24	9	6	52	9	16	24	Betriebe	155010 Nörten-Hardenberg,Flecken
109	25	37	85	38	197	41	SV-Besch.	
82	50	14	283	29	131	115	Betriebe	155011 Northeim,Stadt
248	384	311	587	534	1 862	469	SV-Besch.	
41	15	12	109	12	45	49	Betriebe	155012 Uslar,Stadt
89	32	87	208	62	702	78	SV-Besch.	
397	111	68	567	69	269	242	Betriebe	156 Landkreis Osterode am Harz
973	1 010	617	1 271	.	3 752	701	SV-Besch.	
30	4	3	10	2	7	5	Betriebe	156001 Bad Grund (Harz),Bergstadt
9	.	.	17	.	123	.	SV-Besch.	
80	19	9	89	8	55	34	Betriebe	156002 Bad Lauterberg i. Harz,Stadt
339	63	48	141	.	787	72	SV-Besch.	
70	10	5	80	6	32	27	Betriebe	156003 Bad Sachsa,Stadt
293	48	48	90	.	482	72	SV-Besch.	
6	2	1	7	2	5	4	Betriebe	156004 Badenhausen
12	.	.	4	.	59	.	SV-Besch.	
1	-	1	6	2	2	7	Betriebe	156005 Eisdorf
.	-	7	SV-Besch.	
2	-	-	-	-	-	-	Betriebe	156006 Elbingerode
.	-	-	-	-	-	-	SV-Besch.	
7	3	2	8	4	3	3	Betriebe	156007 Gittelde,Flecken
3	.	.	7	9	5	.	SV-Besch.	
14	6	2	19	5	9	10	Betriebe	156008 Hattorf am Harz
10	180	20	SV-Besch.	
55	16	14	105	10	63	38	Betriebe	156009 Herzberg am Harz,Stadt
79	100	193	296	.	951	91	SV-Besch.	
2	-	-	7	1	1	3	Betriebe	156010 Hörden
.	-	-	SV-Besch.	

1. Betriebe und sozialversicherungspflichtig Beschäftigte nach Wirtschaftsabschnitten, statistischen

Statistische Region Kreisfreie Stadt Landkreis Gemeinde Land	Merkmal	Insgesamt	davon in				
			C	D	E	F	G
			Bergbau u. Gewinn. v. Steinen u. Erden	Verarb. Gewerbe	Energie- u. Wasser- versorgung	Bau- gewerbe	Handel; Inst. u. Rep. v. K fz u. Gebr. gütern
Anzahl							
156011 Osterode am Harz, Stadt	Betriebe	1 008	4	104	7	71	281
	SV-Besch.	8 967	.	3 911	.	295	1 223
156012 Walkenried	Betriebe	85	-	7	1	6	23
	SV-Besch.	454	-	.	.	28	71
156013 Wieda	Betriebe	42	-	5	-	4	9
	SV-Besch.	316	-	184	-	.	.
156014 Windhausen	Betriebe	25	-	4	1	1	7
	SV-Besch.	92	-
156015 Wulften	Betriebe	69	1	10	1	11	16
	SV-Besch.	446	.	78	.	104	200
156016 Zorge	Betriebe	39	-	5	1	3	5
	SV-Besch.	692	-
157 Landkreis Peine	Betriebe	4 340	15	368	55	494	1 066
	SV-Besch.	25 492	82	6 736	472	1 823	4 722
157001 Edemissen	Betriebe	434	7	34	33	52	102
	SV-Besch.	1 415	65	97	29	106	304
157002 Hohenhameln	Betriebe	369	-	43	13	50	73
	SV-Besch.	1 671	-	438	.	188	317
157003 Ilsede	Betriebe	340	3	25	-	38	102
	SV-Besch.	1 273	.	150	-	100	358
157004 Lahstedt	Betriebe	277	-	23	-	45	72
	SV-Besch.	702	-	101	-	134	155
157005 Lengede	Betriebe	355	-	34	-	51	90
	SV-Besch.	1 509	-	646	-	219	239
157006 Peine, Stadt	Betriebe	1 765	2	139	8	144	444
	SV-Besch.	16 545	.	4 815	.	794	2 873
157007 Vechede	Betriebe	495	2	41	1	72	109
	SV-Besch.	1 321	.	210	.	172	290
157008 Wendeburg	Betriebe	305	1	29	-	42	74
	SV-Besch.	1 056	.	279	-	110	186
158 Landkreis Wolfenbüttel	Betriebe	3 908	3	255	36	422	969
	SV-Besch.	18 354	.	4 006	.	1 774	3 268
158001 Achim	Betriebe	38	-	4	1	2	14
	SV-Besch.	166	-	36	.	.	58
158002 Baddeckenstedt	Betriebe	110	-	11	1	10	27
	SV-Besch.	365	-	57	.	29	99
158003 Börßum	Betriebe	70	-	5	2	10	21
	SV-Besch.	228	-	34	.	59	22
158004 Burgdorf	Betriebe	84	-	4	1	13	25
	SV-Besch.	236	-	.	.	106	54
158005 Cramme	Betriebe	20	-	-	-	5	7
	SV-Besch.	21	-	-	-	12	.
158006 Cremlingen	Betriebe	350	-	27	1	42	80
	SV-Besch.	1 332	-	424	.	125	268
158007 Dahlum	Betriebe	13	-	-	-	7	3
	SV-Besch.	26	-	-	-	25	.
158008 Denkte	Betriebe	93	-	4	-	14	23
	SV-Besch.	130	-	.	-	26	23
158009 Dettum	Betriebe	27	-	1	-	5	4
	SV-Besch.	28	-	.	-	12	.
158010 Dorstadt	Betriebe	15	-	-	-	3	3
	SV-Besch.	43	-	-	-	.	.
158011 Elbe	Betriebe	44	-	5	2	6	7
	SV-Besch.	174	-	.	.	5	.
158012 Erkerode	Betriebe	54	-	3	12	3	6
	SV-Besch.	36	-
158013 Evessen	Betriebe	30	-	3	2	9	6
	SV-Besch.	43	-	.	.	17	13

Regionen, kreisfreien Städten, Landkreisen und Gemeinden in Niedersachsen 2006

den Wirtschaftsabschnitten							Merkmal	Statistische Region Kreisfreie Stadt Landkreis Gemeinde Land
H Gast- gewerbe	I Verkehr u.Nachr. überm.	J Kredit- u.Vers. gewerbe	K Grundst.u. Wohn.wen- sen, Verm. bew.S.	M Erziehung u. Unterricht	N Gesundh., Veterinär- u. Sozial- wesen	O Erbr.von sonst.öff. u. pers. Dienstl.		
Anzahl								
94	37	21	201	24	71	93	Betriebe	156011 Osterode am Harz,Stadt
194	660	270	644	290	907	341	SV-Besch.	
11	8	4	6	3	9	7	Betriebe	156012 Walkenried
.	65	.	14	.	.	50	SV-Besch.	
8	3	1	5	-	5	2	Betriebe	156013 Wieda
.	.	.	.	-	93	.	SV-Besch.	
2	-	1	5	1	1	2	Betriebe	156014 Windhausen
.	-	SV-Besch.	
4	1	3	12	1	4	5	Betriebe	156015 Wulften
.	.	.	14	.	.	.	SV-Besch.	
11	2	1	7	-	2	2	Betriebe	156016 Zorge
16	.	.	.	-	.	.	SV-Besch.	
332	171	91	937	85	330	396	Betriebe	157 Landkreis Peine
519	1 686	810	2 581	865	3 757	1 439	SV-Besch.	
30	11	5	91	4	30	35	Betriebe	157001 Edemissen
29	85	8	132	53	440	67	SV-Besch.	
28	21	4	84	6	22	25	Betriebe	157002 Hohenhameln
17	194	9	88	.	137	86	SV-Besch.	
25	20	-	55	11	29	32	Betriebe	157003 Ilsede
20	165	-	79	.	213	48	SV-Besch.	
27	9	7	44	9	15	26	Betriebe	157004 Lahstedt
11	36	17	24	50	78	96	SV-Besch.	
28	14	12	71	5	17	33	Betriebe	157005 Lengede
33	29	15	119	37	101	71	SV-Besch.	
141	64	47	406	28	171	171	Betriebe	157006 Peine,Stadt
275	855	665	1 994	441	2 610	921	SV-Besch.	
32	23	9	115	16	32	43	Betriebe	157007 Vechelde
47	264	19	97	64	114	42	SV-Besch.	
21	9	7	71	6	14	31	Betriebe	157008 Wendeburg
87	58	77	48	.	64	108	SV-Besch.	
288	125	97	914	118	282	399	Betriebe	158 Landkreis Wolfenbüttel
402	676	569	1 742	670	3 891	1 240	SV-Besch.	
-	-	2	12	-	-	3	Betriebe	158001 Achim
-	-	.	62	-	-	.	SV-Besch.	
9	6	2	27	1	9	7	Betriebe	158002 Baddeckenstedt
9	12	.	8	.	131	5	SV-Besch.	
4	1	3	8	3	5	8	Betriebe	158003 Börßum
.	15	SV-Besch.	
7	1	3	21	3	2	4	Betriebe	158004 Burgdorf
9	.	9	42	.	.	.	SV-Besch.	
-	-	-	3	2	2	1	Betriebe	158005 Cramme
-	-	-	SV-Besch.	
17	14	7	99	11	19	33	Betriebe	158006 Cremlingen
.	70	47	166	43	129	54	SV-Besch.	
1	-	-	2	-	-	-	Betriebe	158007 Dahlum
.	-	-	.	-	-	-	SV-Besch.	
2	2	3	28	2	4	11	Betriebe	158008 Denkte
.	.	.	25	.	13	17	SV-Besch.	
3	1	-	5	2	-	6	Betriebe	158009 Dettum
.	.	-	.	.	-	4	SV-Besch.	
1	1	-	6	1	-	-	Betriebe	158010 Dorstadt
.	.	-	.	.	-	-	SV-Besch.	
1	3	2	8	4	2	4	Betriebe	158011 Elbe
.	.	.	4	11	.	.	SV-Besch.	
2	2	2	18	2	-	4	Betriebe	158012 Erkerode
.	.	.	16	.	-	.	SV-Besch.	
1	1	-	6	-	-	2	Betriebe	158013 Evessen
.	.	-	.	-	-	.	SV-Besch.	

1. Betriebe und sozialversicherungspflichtig Beschäftigte nach Wirtschaftsabschnitten, statistischen

Statistische Region Kreisfreie Stadt Landkreis Gemeinde Land	Merkmal	Insgesamt	davon in				
			C	D	E	F	G
			Bergbau u. Gewinn. v. Steinen u. Erden	Verarb. Gewerbe	Energie- u. Wasser- versorgung	Bau- gewerbe	Handel; Inst. u. Rep. v. K fz u. Gebr. gütern
Anzahl							
158014 Flöthe	Betriebe	23	-	2	-	2	6
	SV-Besch.	40	-	.	-	.	.
158015 Gielde	Betriebe	9	-	-	-	-	4
	SV-Besch.	3	-	-	-	-	.
158016 Haverlah	Betriebe	42	-	3	5	8	9
	SV-Besch.	82	-	.	.	15	.
158017 Hedeper	Betriebe	13	-	2	2	2	3
	SV-Besch.	29	-
158018 Heere	Betriebe	21	-	-	-	6	4
	SV-Besch.	45	-	-	-	11	.
158019 Heiningen	Betriebe	13	-	-	-	5	1
	SV-Besch.	.	-	-	-	.	.
158020 Hornburg, Stadt	Betriebe	80	2	10	-	7	20
	SV-Besch.	371	.	173	-	.	58
158021 Kissenbrück	Betriebe	46	-	9	-	6	8
	SV-Besch.	124	-	58	-	22	8
158022 Kneitlingen	Betriebe	23	-	1	1	4	6
	SV-Besch.	87	-	.	.	10	.
158023 Ohrum	Betriebe	10	-	3	-	2	3
	SV-Besch.	.	-	.	-	.	.
158024 Remlingen	Betriebe	44	-	3	-	8	10
	SV-Besch.	145	-	.	-	18	.
158025 Roklum	Betriebe	10	-	2	-	1	3
	SV-Besch.	9	-	.	-	.	.
158026 Schladen	Betriebe	133	1	10	1	11	38
	SV-Besch.	726	.	227	.	36	125
158027 Schöppenstedt, Stadt	Betriebe	221	-	17	-	20	76
	SV-Besch.	1 251	-	507	-	140	258
158028 Sehle	Betriebe	21	-	1	1	6	4
	SV-Besch.	33	-	.	.	13	.
158029 Semmenstedt	Betriebe	14	-	-	1	1	4
	SV-Besch.	42	-	-	.	.	29
158030 Sickinge	Betriebe	192	-	11	-	33	37
	SV-Besch.	1 464	-	97	-	126	73
158031 Uehrde	Betriebe	17	-	2	-	7	5
	SV-Besch.	30	-	.	-	11	8
158032 Vahlberg	Betriebe	17	-	1	-	2	2
	SV-Besch.	20	-	.	-	.	.
158033 Veltheim (Ohe)	Betriebe	21	-	1	-	2	3
	SV-Besch.	40	-	.	-	.	.
158034 Werlaburgdorf	Betriebe	13	-	-	-	1	7
	SV-Besch.	10	-	-	-	.	.
158035 Winnigstedt	Betriebe	23	-	2	1	5	7
	SV-Besch.	31	-
158036 Wittmar	Betriebe	29	-	2	-	7	3
	SV-Besch.	31	-	.	-	7	.
158037 Wolfenbüttel, Stadt	Betriebe	1 925	-	106	2	147	480
	SV-Besch.	10 896	-	2 077	.	885	2 061
2 Statistische Region Hannover	Betriebe	90 233	108	6 288	549	8 202	20 882
	SV-Besch.	631 953	1 833	147 241	7 227	32 726	110 061
241 Region Hannover	Betriebe	49 274	34	2 857	153	4 100	10 564
	SV-Besch.	387 533	700	74 365	4 788	16 313	63 599
241001 Hannover, Landeshauptstadt	Betriebe	24 053	14	1 081	55	1 465	4 523
	SV-Besch.	247 486	634	44 763	3 600	6 419	31 370
241002 Barsinghausen, Stadt	Betriebe	1 178	-	83	4	124	296
	SV-Besch.	5 714	-	2 170	.	327	1 361
241003 Burgdorf, Stadt	Betriebe	1 244	2	73	3	136	289
	SV-Besch.	4 511	.	700	.	424	1 104

Regionen, kreisfreien Städten, Landkreisen und Gemeinden in Niedersachsen 2006

den Wirtschaftsabschnitten							Merkmal	Statistische Region Kreisfreie Stadt Landkreis Gemeinde Land
H Gast- gewerbe	I Verkehr u.Nachr. überm.	J Kredit- u.Vers. gewerbe	K Grundst.u. Wohn.wesen, Verm. bew.S.	M Erziehung u. Unterricht	N Gesundh., Veterinär- u. Sozial- wesen	O Erbr.von sonst.öff. u. pers. Dienstl.		
Anzahl								
3	-	1	6	2	-	1	Betriebe	158014 Flöthe
.	SV-Besch.	
1	-	-	1	-	-	3	Betriebe	158015 Gielde
.	SV-Besch.	
4	2	1	7	-	-	3	Betriebe	158016 Haverlah
.	.	.	5	-	-	.	SV-Besch.	
1	-	-	2	-	-	1	Betriebe	158017 Hedeper
.	SV-Besch.	
4	2	-	2	-	1	2	Betriebe	158018 Heere
.	SV-Besch.	
1	-	1	2	1	-	2	Betriebe	158019 Heiningen
.	SV-Besch.	
8	5	2	11	1	6	8	Betriebe	158020 Hornburg,Stadt
6	.	.	27	.	34	19	SV-Besch.	
-	3	-	10	1	3	6	Betriebe	158021 Kissenbrück
-	5	-	.	.	9	17	SV-Besch.	
2	1	-	3	-	3	2	Betriebe	158022 Kneitlingen
.	SV-Besch.	
1	-	-	1	-	-	-	Betriebe	158023 Ohrum
.	SV-Besch.	
4	1	1	10	3	1	3	Betriebe	158024 Remlingen
.	.	.	26	.	.	.	SV-Besch.	
1	-	-	-	2	-	1	Betriebe	158025 Roklum
.	SV-Besch.	
15	5	5	17	3	12	15	Betriebe	158026 Schladen
9	235	14	SV-Besch.	
14	8	6	35	4	17	24	Betriebe	158027 Schöppenstedt,Stadt
13	24	.	48	.	168	25	SV-Besch.	
4	1	-	1	1	1	1	Betriebe	158028 Sehlde
.	SV-Besch.	
2	-	-	2	-	2	2	Betriebe	158029 Semmenstedt
.	SV-Besch.	
11	4	4	56	9	9	18	Betriebe	158030 Sickte
13	37	.	37	30	.	9	SV-Besch.	
1	2	-	-	-	-	-	Betriebe	158031 Uehrde
.	SV-Besch.	
1	-	-	7	1	1	2	Betriebe	158032 Vahlberg
.	SV-Besch.	
2	1	2	4	1	-	5	Betriebe	158033 Veltheim (Ohe)
.	SV-Besch.	
2	-	-	1	1	-	1	Betriebe	158034 Werlaburgdorf
.	SV-Besch.	
1	1	1	2	1	-	2	Betriebe	158035 Winnigstedt
.	SV-Besch.	
3	-	-	10	-	-	4	Betriebe	158036 Wittmar
.	.	.	8	.	.	.	SV-Besch.	
154	57	49	481	56	183	210	Betriebe	158037 Wolfenbüttel,Stadt
.	382	348	1 196	478	2 034	1 030	SV-Besch.	
6 796	4 052	1 831	24 343	1 937	6 674	8 571	Betriebe	2 Statistische Region Hannover
18 249	43 460	32 240	92 234	23 964	91 101	31 617	SV-Besch.	
3 703	2 243	963	15 098	985	3 634	4 940	Betriebe	241 Region Hannover
12 332	32 439	21 810	71 690	15 441	52 361	21 695	SV-Besch.	
1 972	1 021	508	8 114	508	2 007	2 785	Betriebe	241001 Hannover,Landeshauptstadt
7 402	15 716	19 411	54 335	11 292	35 166	17 378	SV-Besch.	
83	38	22	295	27	92	114	Betriebe	241002 Barsinghausen,Stadt
158	209	.	293	169	587	285	SV-Besch.	
81	28	24	362	29	97	120	Betriebe	241003 Burgdorf,Stadt
153	74	229	371	389	794	241	SV-Besch.	

1. Betriebe und sozialversicherungspflichtig Beschäftigte nach Wirtschaftsabschnitten, statistischen

Statistische Region Kreisfreie Stadt Landkreis Gemeinde Land	Merkmal	Insgesamt	davon in				
			C	D	E	F	G
			Bergbau u. Gewinn. v. Steinen u. Erden	Verarb. Gewerbe	Energie- u. Wasser- versorgung	Bau- gewerbe	Handel; Inst. u. Rep. v. K fz u. Gebr. gütern
Anzahl							
241004 Burgwedel	Betriebe	1 118	2	69	6	107	263
	SV-Besch.	6 367	.	979	.	304	2 251
241005 Garbsen, Stadt	Betriebe	2 220	2	169	7	190	578
	SV-Besch.	11 007	.	1 842	.	627	2 952
241006 Gehrden, Stadt	Betriebe	640	1	48	2	51	142
	SV-Besch.	2 849	.	496	.	193	543
241007 Hemmingen	Betriebe	937	1	61	1	85	204
	SV-Besch.	3 164	.	709	.	236	1 021
241008 Isernhagen	Betriebe	1 741	-	122	5	186	442
	SV-Besch.	8 206	-	1 156	.	761	3 215
241009 Laatzen, Stadt	Betriebe	1 538	2	86	1	147	408
	SV-Besch.	13 962	.	2 967	.	510	2 967
241010 Langenhagen, Stadt	Betriebe	2 586	3	195	1	240	646
	SV-Besch.	27 047	.	5 433	.	1 519	5 198
241011 Lehrte, Stadt	Betriebe	1 564	-	109	4	170	375
	SV-Besch.	9 424	-	1 732	.	763	2 392
241012 Neustadt a. Rbge., Stadt	Betriebe	1 638	3	98	33	174	365
	SV-Besch.	7 434	.	1 263	.	1 058	1 255
241013 Pattensen, Stadt	Betriebe	541	-	41	2	69	120
	SV-Besch.	2 850	-	644	.	189	498
241014 Ronnenberg, Stadt	Betriebe	869	1	58	2	133	208
	SV-Besch.	3 743	.	433	.	430	1 313
241015 Seelze, Stadt	Betriebe	987	-	62	2	131	232
	SV-Besch.	4 379	-	1 781	.	645	579
241016 Sehnde	Betriebe	752	-	47	5	104	160
	SV-Besch.	4 322	-	589	.	265	817
241017 Springe, Stadt	Betriebe	1 240	1	112	1	141	289
	SV-Besch.	5 518	.	1 605	.	309	878
241018 Uetze	Betriebe	694	-	57	-	105	165
	SV-Besch.	2 341	-	623	-	279	537
241019 Wedemark	Betriebe	1 452	2	113	10	152	325
	SV-Besch.	5 612	.	1 606	.	361	1 300
241020 Wennigsen (Deister)	Betriebe	588	-	51	-	48	118
	SV-Besch.	1 878	-	470	-	141	363
241021 Wunstorf, Stadt	Betriebe	1 694	-	122	9	142	416
	SV-Besch.	9 719	-	2 404	172	553	1 685
251 Landkreis Diepholz	Betriebe	9 566	13	816	190	885	2 553
	SV-Besch.	49 183	398	12 050	230	3 778	12 716
251001 Affinghausen	Betriebe	30	-	1	-	4	6
	SV-Besch.	75	-	.	-	10	22
251002 Asendorf	Betriebe	153	-	18	-	24	31
	SV-Besch.	489	-	151	-	53	171
251003 Bahrenborstel	Betriebe	34	-	3	-	5	5
	SV-Besch.	200	-	129	-	20	21
251004 Barenburg, Flecken	Betriebe	57	1	6	-	11	5
	SV-Besch.	196	.	65	-	42	.
251005 Barnstorf, Flecken	Betriebe	221	1	14	3	20	70
	SV-Besch.	1 707	.	401	.	106	249
251006 Barver	Betriebe	41	-	4	6	6	11
	SV-Besch.	82	-	.	.	15	9
251007 Bassum, Stadt	Betriebe	695	-	60	22	72	175
	SV-Besch.	3 043	-	768	.	340	430
251008 Borstel	Betriebe	53	1	5	2	4	17
	SV-Besch.	129	39
251009 Brockum	Betriebe	38	-	5	-	6	9
	SV-Besch.	166	-	106	-	36	17
251010 Bruchhausen-Vilsen, Flecken	Betriebe	338	2	18	1	40	81
	SV-Besch.	1 503	.	422	.	83	237

Regionen, kreisfreien Städten, Landkreisen und Gemeinden in Niedersachsen 2006

den Wirtschaftsabschnitten							Merkmal	Statistische Region Kreisfreie Stadt Landkreis Gemeinde Land
H	I	J	K	M	N	O		
Gast- gewerbe	Verkehr u.Nachr. überm.	Kredit- u.Vers. gewerbe	Grundst.u. Wohn.wesen, Verm. bew.S.	Erziehung u. Unterricht	Gesundh., Veterinär- u. Sozial- wesen	Erbr.von sonst.öff. u. pers. Dienstl.		
Anzahl								
67	37	31	351	21	83	81	Betriebe	241004 Burgwedel
110	582	131	455	46	1 266	124	SV-Besch.	
170	100	37	596	34	154	183	Betriebe	241005 Garbsen,Stadt
546	593	238	1 867	406	1 280	527	SV-Besch.	
37	25	10	221	12	47	44	Betriebe	241006 Gehrden,Stadt
59	78	58	194	85	986	77	SV-Besch.	
49	36	16	351	18	38	77	Betriebe	241007 Hemmingen
84	145	.	480	136	211	98	SV-Besch.	
73	44	32	629	16	67	125	Betriebe	241008 Isernhagen
261	743	.	1 446	103	248	202	SV-Besch.	
106	76	25	428	30	99	130	Betriebe	241009 Laatzen,Stadt
741	527	161	3 884	393	1 075	556	SV-Besch.	
169	292	41	648	32	147	172	Betriebe	241010 Langenhagen,Stadt
1 248	8 261	214	2 588	329	1 731	524	SV-Besch.	
105	83	22	415	26	113	142	Betriebe	241011 Lehrte,Stadt
263	1 243	.	914	137	1 189	228	SV-Besch.	
144	53	32	421	36	117	162	Betriebe	241012 Neustadt a. Rbge.,Stadt
218	211	170	871	450	1 601	244	SV-Besch.	
39	33	13	133	17	31	43	Betriebe	241013 Pattensen,Stadt
95	793	.	113	77	180	114	SV-Besch.	
48	54	15	207	15	48	80	Betriebe	241014 Ronnenberg,Stadt
94	181	48	469	153	460	154	SV-Besch.	
74	56	7	252	21	56	94	Betriebe	241015 Seelze,Stadt
67	214	.	273	202	426	97	SV-Besch.	
75	45	15	186	18	38	59	Betriebe	241016 Sehnde
184	636	.	513	41	1 142	74	SV-Besch.	
92	36	23	314	28	95	108	Betriebe	241017 Springe,Stadt
146	153	.	487	300	1 390	144	SV-Besch.	
49	34	11	141	6	50	76	Betriebe	241018 Uetze
57	252	42	189	37	209	116	SV-Besch.	
73	63	34	417	39	87	137	Betriebe	241019 Wedemark
142	664	84	479	270	531	156	SV-Besch.	
32	23	12	203	12	34	55	Betriebe	241020 Wennigsen (Deister)
84	107	30	296	107	189	91	SV-Besch.	
165	66	33	414	40	134	153	Betriebe	241021 Wunstorf,Stadt
220	1 057	171	1 173	319	1 700	265	SV-Besch.	
592	533	213	2 251	180	581	759	Betriebe	251 Landkreis Diepholz
997	3 720	1 780	5 189	1 338	5 360	1 627	SV-Besch.	
2	1	2	6	-	3	5	Betriebe	251001 Affinghausen
.	.	.	.	-	.	.	SV-Besch.	
5	9	3	39	2	8	14	Betriebe	251002 Asendorf
.	14	20	20	.	35	12	SV-Besch.	
5	1	1	10	-	1	3	Betriebe	251003 Bahrenborstel
.	.	.	22	-	.	.	SV-Besch.	
4	5	3	9	3	1	9	Betriebe	251004 Barenburg,Flecken
.	8	.	3	.	.	48	SV-Besch.	
17	14	8	37	4	15	18	Betriebe	251005 Barnstorf,Flecken
28	79	72	285	29	.	42	SV-Besch.	
1	1	2	7	1	-	2	Betriebe	251006 Barver
.	-	.	SV-Besch.	
43	37	10	158	7	53	58	Betriebe	251007 Bassum,Stadt
49	98	139	.	59	631	337	SV-Besch.	
3	1	2	11	2	2	3	Betriebe	251008 Borstel
.	5	SV-Besch.	
5	-	-	9	1	-	3	Betriebe	251009 Brockum
.	-	-	.	.	-	.	SV-Besch.	
31	16	3	76	4	31	35	Betriebe	251010 Bruchhausen-Vilsen,Flecken
80	166	35	129	.	211	125	SV-Besch.	

1. Betriebe und sozialversicherungspflichtig Beschäftigte nach Wirtschaftsabschnitten, statistischen

Statistische Region Kreisfreie Stadt Landkreis Gemeinde Land	Merkmal	Insgesamt	davon in				
			C	D	E	F	G
			Bergbau u. Gewinn. v. Steinen u. Erden	Verarb. Gewerbe	Energie- u. Wasser- versorgung	Bau- gewerbe	Handel; Inst. u. Rep. v. K fz u. Gebr. gütern
Anzahl							
251011 Dickel	Betriebe	12	-	1	2	2	1
	SV-Besch.	47	-
251012 Diepholz, Stadt	Betriebe	695	1	65	15	34	177
	SV-Besch.	4 422	.	1 287	.	280	949
251013 Drebber	Betriebe	98	-	7	3	12	25
	SV-Besch.	362	-	.	.	103	173
251014 Drentwede	Betriebe	45	-	7	1	4	14
	SV-Besch.	189	-	49	.	15	84
251015 Ehrenburg	Betriebe	61	1	4	5	10	8
	SV-Besch.	87	.	.	.	20	18
251016 Engeln	Betriebe	42	-	5	1	5	9
	SV-Besch.	43	-	.	.	18	4
251017 Eydelstedt	Betriebe	44	-	3	3	5	11
	SV-Besch.	61	-	.	.	13	7
251018 Freistatt	Betriebe	4	-	1	-	-	-
	SV-Besch.	.	-	.	-	-	-
251019 Hemsloh	Betriebe	22	2	2	1	1	6
	SV-Besch.	97
251020 Hüde	Betriebe	51	-	7	-	3	8
	SV-Besch.	145	-	58	-	9	.
251021 Kirchdorf	Betriebe	146	1	9	46	12	27
	SV-Besch.	401	.	41	.	72	175
251022 Lembruch	Betriebe	73	-	3	-	4	15
	SV-Besch.	263	-	8	-	8	151
251023 Lemförde, Flecken	Betriebe	157	-	17	1	12	35
	SV-Besch.	2 915	-	2 088	.	78	194
251024 Maasen	Betriebe	28	-	3	4	6	5
	SV-Besch.	23	-	.	.	13	.
251025 Marl	Betriebe	23	-	3	-	1	11
	SV-Besch.	.	-	.	-	.	29
251026 Martfeld	Betriebe	108	-	9	1	16	25
	SV-Besch.	332	-	53	.	52	66
251027 Mellinghausen	Betriebe	43	-	12	-	3	8
	SV-Besch.	49	-	10	-	.	10
251028 Neuenkirchen	Betriebe	32	-	3	-	4	7
	SV-Besch.	52	-	.	-	.	.
251029 Quernheim	Betriebe	6	-	-	-	-	2
	SV-Besch.	.	-	-	-	-	.
251030 Rehden	Betriebe	78	-	6	-	6	20
	SV-Besch.	227	-	20	-	10	68
251031 Scholen	Betriebe	42	-	2	4	6	6
	SV-Besch.	44	-
251032 Schwaförden	Betriebe	52	-	6	1	8	11
	SV-Besch.	141	-	.	.	76	13
251033 Schwarme	Betriebe	96	-	5	2	9	27
	SV-Besch.	201	-	.	.	73	31
251034 Siedenburg, Flecken	Betriebe	54	-	8	-	9	9
	SV-Besch.	427	-	50	-	48	.
251035 Staffhorst	Betriebe	18	-	-	1	8	3
	SV-Besch.	29	-	-	.	25	.
251036 Stemshorn	Betriebe	28	-	6	-	2	12
	SV-Besch.	77	-	.	-	.	34
251037 Stuhr	Betriebe	1 809	-	175	15	147	538
	SV-Besch.	11 779	-	1 878	.	559	4 450
251038 Sudwalde	Betriebe	40	-	4	-	8	9
	SV-Besch.	104	-	.	-	20	16
251039 Süstedt	Betriebe	65	-	6	1	8	11
	SV-Besch.	209	-	.	.	9	17

Regionen, kreisfreien Städten, Landkreisen und Gemeinden in Niedersachsen 2006

den Wirtschaftsabschnitten							Merkmal	Statistische Region Kreisfreie Stadt Landkreis Gemeinde Land
H Gast- gewerbe	I Verkehr u.Nachr. überm.	J Kredit- u.Vers. gewerbe	K Grundst.u. Wohn.wen- sen, Verm. bew.S.	M Erziehung u. Unterricht	N Gesundh., Veterinär- u. Sozial- wesen	O Erbr.von sonst.öff. u. pers. Dienstl.		
Anzahl								
1	-	-	3	-	-	2	Betriebe	251011 Dickel
.	-	-	.	-	-	.	SV-Besch.	
52	22	17	166	18	69	59	Betriebe	251012 Diepholz,Stadt
72	170	239	268	184	759	126	SV-Besch.	
8	8	3	17	1	1	13	Betriebe	251013 Drebber
.	45	.	12	.	.	8	SV-Besch.	
3	2	1	6	3	-	4	Betriebe	251014 Drentwede
.	.	.	16	10	-	.	SV-Besch.	
5	7	1	9	4	2	5	Betriebe	251015 Ehrenburg
.	.	.	.	9	.	.	SV-Besch.	
5	3	1	9	-	3	1	Betriebe	251016 Engeln
.	.	.	7	-	.	.	SV-Besch.	
3	4	1	8	2	1	3	Betriebe	251017 Eydelstedt
.	.	.	8	.	.	.	SV-Besch.	
-	-	-	-	-	2	1	Betriebe	251018 Freistatt
-	-	-	-	-	.	.	SV-Besch.	
2	1	-	2	1	1	3	Betriebe	251019 Hemsloh
.	.	-	SV-Besch.	
12	4	-	7	-	3	7	Betriebe	251020 Hude
9	.	-	5	-	.	35	SV-Besch.	
11	4	3	19	3	7	4	Betriebe	251021 Kirchdorf
.	.	10	25	17	20	.	SV-Besch.	
15	5	2	15	4	4	6	Betriebe	251022 Lembruch
55	.	.	9	.	.	8	SV-Besch.	
12	6	4	31	7	14	18	Betriebe	251023 Lemförde,Flecken
32	.	.	51	34	186	21	SV-Besch.	
1	3	-	5	-	-	1	Betriebe	251024 Maasen
.	.	-	.	-	-	.	SV-Besch.	
2	-	-	4	-	-	2	Betriebe	251025 Marl
.	-	-	.	-	-	.	SV-Besch.	
8	7	4	18	2	6	12	Betriebe	251026 Martfeld
9	66	12	26	.	36	12	SV-Besch.	
1	4	2	6	2	1	4	Betriebe	251027 Mellinghausen
.	SV-Besch.	
-	2	3	7	1	1	4	Betriebe	251028 Neuenkirchen
-	.	6	SV-Besch.	
1	1	-	2	-	-	-	Betriebe	251029 Quernheim
.	.	-	.	-	-	-	SV-Besch.	
6	9	1	13	3	4	10	Betriebe	251030 Rehden
.	88	.	.	.	18	6	SV-Besch.	
6	1	-	8	4	2	3	Betriebe	251031 Scholen
3	.	-	.	8	.	.	SV-Besch.	
2	2	2	9	5	1	5	Betriebe	251032 Schwaförden
.	.	.	19	13	.	.	SV-Besch.	
6	6	3	23	3	3	9	Betriebe	251033 Schwarme
.	11	.	6	.	.	6	SV-Besch.	
1	1	3	8	3	7	5	Betriebe	251034 Siedenburg,Flecken
.	.	10	.	6	48	.	SV-Besch.	
1	1	-	1	1	-	2	Betriebe	251035 Staffhorst
.	.	-	.	.	-	.	SV-Besch.	
2	1	-	2	-	1	2	Betriebe	251036 Stemshorn
.	.	-	.	-	.	.	SV-Besch.	
83	147	28	475	18	71	112	Betriebe	251037 Stuhr
260	1 580	216	2 107	161	.	177	SV-Besch.	
3	1	3	3	2	3	4	Betriebe	251038 Sudwalde
.	.	7	SV-Besch.	
3	5	1	18	-	6	6	Betriebe	251039 Süstedt
.	.	.	21	-	147	.	SV-Besch.	

1. Betriebe und sozialversicherungspflichtig Beschäftigte nach Wirtschaftsabschnitten, statistischen

Statistische Region Kreisfreie Stadt Landkreis Gemeinde Land	Merkmal	Insgesamt	davon in				
			C	D	E	F	G
			Bergbau u. Gewinn. v. Steinen u. Erden	Verarb. Gewerbe	Energie- u. Wasser- versorgung	Bau- gewerbe	Handel; Inst. u. Rep. v. K fz u. Gebr. gütern
Anzahl							
251040 Sulingen, Stadt	Betriebe	590	-	48	21	42	170
	SV-Besch.	4 401	-	959	.	319	1 202
251041 Syke, Stadt	Betriebe	1 062	1	76	16	104	277
	SV-Besch.	5 022	.	1 187	.	319	1 034
251042 Twistringen, Stadt	Betriebe	489	-	43	3	52	149
	SV-Besch.	2 159	-	561	.	245	518
251043 Varrel	Betriebe	51	-	2	1	5	15
	SV-Besch.	222	-	.	.	.	32
251044 Wagenfeld	Betriebe	313	1	30	1	29	84
	SV-Besch.	1 694	.	778	.	136	340
251045 Wehrbleck	Betriebe	22	-	4	2	2	4
	SV-Besch.	.	-
251046 Wetschen	Betriebe	52	-	3	2	3	14
	SV-Besch.	196	-	.	.	5	70
251047 Weyhe	Betriebe	1 355	1	97	3	111	390
	SV-Besch.	4 556	.	678	.	394	1 764
252 Landkreis Hameln-Pyrmont	Betriebe	6 401	11	443	40	616	1 637
	SV-Besch.	41 944	55	10 494	877	2 258	6 097
252001 Aerzen, Flecken	Betriebe	345	-	31	2	45	88
	SV-Besch.	3 266	-	2 140	.	60	251
252002 Bad Münder a. Deister, Stadt	Betriebe	721	1	54	14	70	190
	SV-Besch.	3 772	.	1 396	.	244	462
252003 Bad Pyrmont, Stadt	Betriebe	1 049	1	59	3	95	233
	SV-Besch.	5 984	.	953	.	233	731
252004 Coppenbrügge, Flecken	Betriebe	273	1	23	1	28	88
	SV-Besch.	1 422	.	397	.	113	200
252005 Emmerthal	Betriebe	349	2	33	5	56	77
	SV-Besch.	2 239	.	939	.	294	230
252006 Hameln, Stadt	Betriebe	2 637	2	150	10	192	692
	SV-Besch.	20 967	.	3 770	.	890	3 367
252007 Hessisch Oldendorf, Stadt	Betriebe	691	3	61	4	90	182
	SV-Besch.	3 076	.	548	.	339	687
252008 Salzhemmendorf, Flecken	Betriebe	336	1	32	1	40	87
	SV-Besch.	1 218	.	351	.	85	169
254 Landkreis Hildesheim	Betriebe	10 668	14	906	56	1 119	2 548
	SV-Besch.	74 286	163	24 527	722	4 543	13 268
254001 Adenstedt	Betriebe	25	-	2	-	5	5
	SV-Besch.	18	-	.	-	.	.
254002 Alfeld (Leine), Stadt	Betriebe	901	-	106	2	83	216
	SV-Besch.	7 536	-	3 697	.	348	1 056
254003 Algermissen	Betriebe	229	-	14	4	34	63
	SV-Besch.	629	-	86	.	79	288
254004 Almstedt	Betriebe	23	-	2	-	6	6
	SV-Besch.	70	-	.	-	23	.
254005 Bad Salzdetfurth, Stadt	Betriebe	524	1	43	3	60	122
	SV-Besch.	3 580	.	1 530	.	297	440
254006 Banteln	Betriebe	49	-	6	-	8	11
	SV-Besch.	87	-	37	-	32	7
254007 Betheln	Betriebe	34	-	3	-	6	7
	SV-Besch.	33	-	.	-	3	9
254008 Bockenem, Stadt	Betriebe	358	-	40	1	43	93
	SV-Besch.	3 484	-	2 459	.	155	238
254009 Brüggen	Betriebe	20	-	2	1	1	6
	SV-Besch.	19	-
254010 Despetal	Betriebe	37	-	4	-	7	7
	SV-Besch.	45	-	.	-	13	15
254011 Diekholzen	Betriebe	201	1	17	-	27	33
	SV-Besch.	887	.	56	-	77	58

Regionen, kreisfreien Städten, Landkreisen und Gemeinden in Niedersachsen 2006

den Wirtschaftsabschnitten							Merkmal	Statistische Region Kreisfreie Stadt Landkreis Gemeinde Land
H Gast- gewerbe	I Verkehr u.Nachr. überm.	J Kredit- u.Vers. gewerbe	K Grundst.u. Wohn.wen- sen, Verm. bew.S.	M Erziehung u. Unterricht	N Gesundh., Veterinär- u. Sozial- wesen	O Erbr.von sonst.öff. u. pers. Dienstl.		
Anzahl								
45	19	11	125	16	55	38	Betriebe	251040 Sulingen,Stadt
102	102	157	.	324	697	95	SV-Besch.	
52	48	24	286	23	70	85	Betriebe	251041 Syke,Stadt
85	241	507	623	217	461	233	SV-Besch.	
28	32	11	99	8	28	36	Betriebe	251042 Twistringen,Stadt
25	186	43	.	64	346	54	SV-Besch.	
1	7	3	7	1	4	5	Betriebe	251043 Varrel
.	51	10	.	.	14	11	SV-Besch.	
25	15	8	68	4	18	30	Betriebe	251044 Wagenfeld
32	125	44	.	27	108	46	SV-Besch.	
3	2	1	1	1	-	2	Betriebe	251045 Wehrbleck
.	-	.	SV-Besch.	
3	3	1	17	2	2	2	Betriebe	251046 Wetschen
.	.	.	4	.	.	.	SV-Besch.	
64	65	37	392	14	77	104	Betriebe	251047 Weyhe
74	312	145	433	76	505	167	SV-Besch.	
589	253	133	1 461	126	542	550	Betriebe	252 Landkreis Hameln-Pyrmont
1 418	1 224	3 907	4 184	1 327	8 083	2 020	SV-Besch.	
27	16	7	65	2	22	40	Betriebe	252001 Aerzen,Flecken
150	31	65	280	.	168	102	SV-Besch.	
68	36	24	144	13	51	56	Betriebe	252002 Bad Münder a. Deister,Stadt
113	225	152	159	105	848	63	SV-Besch.	
163	46	16	208	22	106	97	Betriebe	252003 Bad Pyrmont,Stadt
481	99	127	283	263	2 242	495	SV-Besch.	
16	9	5	55	7	23	17	Betriebe	252004 Coppenbrügge,Flecken
12	28	71	44	.	508	22	SV-Besch.	
29	16	4	72	8	18	29	Betriebe	252005 Emmerthal
29	63	15	130	76	132	16	SV-Besch.	
211	88	59	691	55	250	237	Betriebe	252006 Hameln,Stadt
537	600	3 357	2 948	685	3 136	1 191	SV-Besch.	
52	29	11	154	12	46	47	Betriebe	252007 Hessisch Oldendorf,Stadt
70	143	93	152	96	854	56	SV-Besch.	
23	13	7	72	7	26	27	Betriebe	252008 Salzhemmendorf,Flecken
26	35	27	188	.	195	75	SV-Besch.	
778	383	228	2 467	294	871	1 004	Betriebe	254 Landkreis Hildesheim
1 537	2 300	2 203	5 638	3 170	13 005	3 210	SV-Besch.	
5	-	-	3	1	-	4	Betriebe	254001 Adenstedt
.	-	-	.	.	-	.	SV-Besch.	
67	24	15	212	21	79	76	Betriebe	254002 Alfeld (Leine),Stadt
.	235	105	357	240	1 122	266	SV-Besch.	
13	6	6	53	5	14	17	Betriebe	254003 Algermissen
.	12	20	12	21	84	18	SV-Besch.	
1	-	-	3	-	2	3	Betriebe	254004 Almstedt
.	-	-	.	-	.	.	SV-Besch.	
40	19	17	115	11	38	55	Betriebe	254005 Bad Salzdettfurth,Stadt
96	36	45	145	67	684	221	SV-Besch.	
2	4	3	9	1	2	3	Betriebe	254006 Banteln
.	SV-Besch.	
1	3	-	7	1	2	4	Betriebe	254007 Betheln
.	.	-	SV-Besch.	
24	9	6	68	14	27	33	Betriebe	254008 Bockenem,Stadt
30	.	41	39	50	414	46	SV-Besch.	
1	-	-	5	1	1	2	Betriebe	254009 Brüggen
.	-	-	SV-Besch.	
3	-	-	11	2	-	3	Betriebe	254010 Despetal
.	-	-	.	.	-	.	SV-Besch.	
9	2	5	63	6	19	19	Betriebe	254011 Diekholzen
10	.	8	104	33	521	8	SV-Besch.	

1. Betriebe und sozialversicherungspflichtig Beschäftigte nach Wirtschaftsabschnitten, statistischen

Statistische Region Kreisfreie Stadt Landkreis Gemeinde Land	Merkmal	Insgesamt	davon in				
			C	D	E	F	G
			Bergbau u. Gewinn. v. Steinen u. Erden	Verarb. Gewerbe	Energie- u. Wasser- versorgung	Bau- gewerbe	Handel; Inst. u. Rep. v. K fz u. Gebr. gütern
Anzahl							
254012 Eberholzen	Betriebe	13	-	3	-	2	4
	SV-Besch.	25	-	.	-	.	.
254013 Eime, Flecken	Betriebe	81	1	7	1	11	26
	SV-Besch.	596	.	119	.	37	352
254014 Elze, Stadt	Betriebe	343	-	31	-	46	82
	SV-Besch.	1 906	-	638	-	261	307
254015 Everode	Betriebe	9	-	1	-	3	1
	SV-Besch.	.	-	.	-	.	.
254016 Freden (Leine)	Betriebe	179	-	12	1	66	27
	SV-Besch.	528	-	167	.	174	59
254017 Giesen	Betriebe	323	-	36	-	50	78
	SV-Besch.	1 607	-	620	-	215	345
254018 Gronau (Leine), Stadt	Betriebe	248	-	29	1	23	72
	SV-Besch.	2 386	-	1 419	.	45	225
254019 Harbarnsen	Betriebe	24	-	3	-	6	5
	SV-Besch.	158	-	.	-	36	.
254020 Harsum	Betriebe	380	-	54	5	55	82
	SV-Besch.	2 014	-	846	.	125	490
254021 Hildesheim, Stadt	Betriebe	4 250	1	264	9	263	1 027
	SV-Besch.	38 096	.	9 807	.	1 742	6 554
254022 Holle	Betriebe	250	-	16	1	37	51
	SV-Besch.	842	-	68	.	113	304
254023 Lamspringe, Flecken	Betriebe	150	-	17	2	23	39
	SV-Besch.	729	-	165	.	99	125
254024 Landwehr	Betriebe	19	-	3	-	4	7
	SV-Besch.	.	-	.	-	.	.
254025 Neuhoof	Betriebe	4	-	-	-	-	1
	SV-Besch.	.	-	-	-	-	.
254026 Nordstemmen	Betriebe	393	2	34	3	54	92
	SV-Besch.	1 137	.	350	.	126	203
254027 Rheden	Betriebe	35	-	3	-	2	10
	SV-Besch.	109	-	.	-	.	.
254028 Sarstedt, Stadt	Betriebe	708	2	63	9	71	177
	SV-Besch.	5 333	.	1 804	.	247	1 751
254029 Schellerten	Betriebe	254	-	27	2	38	60
	SV-Besch.	567	-	104	.	100	129
254030 Sehlem	Betriebe	21	-	3	-	1	7
	SV-Besch.	69	-	.	-	.	.
254031 Sibbesse	Betriebe	67	-	5	1	4	20
	SV-Besch.	75	-	10	.	8	19
254032 Söhle	Betriebe	274	4	28	9	43	54
	SV-Besch.	881	.	69	.	93	149
254033 Westfeld	Betriebe	21	-	1	-	6	4
	SV-Besch.	17	-	.	-	9	.
254034 Winzenburg	Betriebe	20	-	2	-	2	3
	SV-Besch.	184	-	.	-	.	.
254035 Woltershausen	Betriebe	20	-	-	-	7	7
	SV-Besch.	.	-	-	-	.	7
254036 Coppengrave	Betriebe	19	-	5	-	1	3
	SV-Besch.	61	-	.	-	.	.
254037 Duingen, Flecken	Betriebe	110	1	12	-	11	31
	SV-Besch.	421	.	157	-	23	67
254038 Hoyershausen	Betriebe	16	-	4	1	3	2
	SV-Besch.	41	-	21	.	.	.
254039 Marienhagen	Betriebe	25	1	3	-	5	6
	SV-Besch.	58	.	.	-	.	.
254040 Weenzen	Betriebe	11	-	1	-	2	1
	SV-Besch.	12	-	.	-	.	.

Regionen, kreisfreien Städten, Landkreisen und Gemeinden in Niedersachsen 2006

den Wirtschaftsabschnitten							Merkmal	Statistische Region Kreisfreie Stadt Landkreis Gemeinde Land
H Gast- gewerbe	I Verkehr u.Nachr. überm.	J Kredit- u.Vers. gewerbe	K Grundst.u. Wohn.wen- sen, Verm. bew.S.	M Erziehung u. Unterricht	N Gesundh., Veterinär- u. Sozial- wesen	O Erbr.von sonst.öff. u. pers. Dienstl.		
Anzahl								
2	-	-	1	1	-	-	Betriebe	254012 Eberholzen
.	-	-	.	.	-	-	SV-Besch.	
4	4	2	9	3	5	8	Betriebe	254013 Eime,Flecken
.	28	.	14	.	19	5	SV-Besch.	
32	9	6	80	6	22	29	Betriebe	254014 Elze,Stadt
46	76	27	139	183	183	46	SV-Besch.	
-	-	-	2	-	-	2	Betriebe	254015 Everode
-	-	-	.	-	-	.	SV-Besch.	
9	2	4	27	3	8	20	Betriebe	254016 Freden (Leine)
.	.	10	43	.	.	36	SV-Besch.	
25	12	6	76	5	15	20	Betriebe	254017 Giesen
70	42	18	41	36	199	21	SV-Besch.	
14	9	4	43	6	25	22	Betriebe	254018 Gronau (Leine),Stadt
.	16	28	66	28	394	36	SV-Besch.	
1	1	1	2	1	2	2	Betriebe	254019 Harbarnsen
.	SV-Besch.	
27	22	13	64	14	17	27	Betriebe	254020 Harsum
.	24	50	221	71	146	30	SV-Besch.	
335	150	86	1 134	122	424	435	Betriebe	254021 Hildesheim,Stadt
929	1 381	1 566	3 772	1 977	7 797	2 182	SV-Besch.	
18	8	5	57	7	24	26	Betriebe	254022 Holle
41	30	21	48	.	173	22	SV-Besch.	
8	6	3	21	3	16	12	Betriebe	254023 Lamspringe,Flecken
6	.	.	9	25	222	17	SV-Besch.	
1	-	-	1	2	1	-	Betriebe	254024 Landwehr
.	-	-	.	.	.	-	SV-Besch.	
-	-	-	1	-	1	1	Betriebe	254025 Neuhof
-	-	-	.	-	.	.	SV-Besch.	
26	15	10	76	12	30	39	Betriebe	254026 Nordstemmen
22	63	23	38	64	180	56	SV-Besch.	
3	1	1	7	2	2	4	Betriebe	254027 Rheden
.	.	.	6	.	.	.	SV-Besch.	
43	34	12	182	20	41	54	Betriebe	254028 Sarstedt,Stadt
50	165	61	431	214	297	106	SV-Besch.	
19	15	4	37	9	18	25	Betriebe	254029 Schellerten
.	65	14	29	47	54	11	SV-Besch.	
2	-	1	4	1	2	-	Betriebe	254030 Sehlem
.	-	-	SV-Besch.	
5	5	3	12	3	5	4	Betriebe	254031 Sibbesse
.	.	.	5	.	.	.	SV-Besch.	
19	14	8	50	5	14	26	Betriebe	254032 Söhlde
28	56	111	31	43	190	38	SV-Besch.	
1	1	2	4	-	-	2	Betriebe	254033 Westfeld
.	.	.	.	-	-	.	SV-Besch.	
5	2	-	2	-	3	1	Betriebe	254034 Winzenburg
14	.	-	.	-	.	.	SV-Besch.	
3	-	-	2	1	-	-	Betriebe	254035 Woltershausen
.	-	-	.	.	-	-	SV-Besch.	
2	1	-	3	1	-	3	Betriebe	254036 Coppengrave
.	.	-	.	.	-	.	SV-Besch.	
7	3	5	15	3	7	15	Betriebe	254037 Duingen,Flecken
.	.	13	62	.	.	20	SV-Besch.	
-	-	-	2	-	1	3	Betriebe	254038 Hoyershausen
-	-	-	.	-	.	.	SV-Besch.	
1	-	-	2	-	4	3	Betriebe	254039 Marienhagen
.	-	-	.	-	.	.	SV-Besch.	
-	2	-	2	1	-	2	Betriebe	254040 Weenzen
-	.	-	.	.	-	.	SV-Besch.	

1. Betriebe und sozialversicherungspflichtig Beschäftigte nach Wirtschaftsabschnitten, statistischen

Statistische Region Kreisfreie Stadt Landkreis Gemeinde Land	Merkmal	Insgesamt	davon in				
			C	D	E	F	G
			Bergbau u. Gewinn. v. Steinen u. Erden	Verarb. Gewerbe	Energie- u. Wasser- versorgung	Bau- gewerbe	Handel; Inst. u. Rep. v. K fz u. Gebr. gütern
Anzahl							
255 Landkreis Holzminden	Betriebe	2 851	9	285	12	310	704
	SV-Besch.	17 481	47	8 062	103	1 136	2 505
255001 Arholzen	Betriebe	12	-	2	-	3	4
	SV-Besch.	18	-	.	-	.	4
255002 Bevern, Flecken	Betriebe	137	-	17	-	20	29
	SV-Besch.	406	-	163	-	30	73
255003 Bodenwerder, Stadt	Betriebe	262	2	22	1	28	71
	SV-Besch.	1 023	.	218	.	74	226
255004 Boffzen	Betriebe	114	-	9	-	15	21
	SV-Besch.	754	-	509	-	45	82
255005 Brevörde	Betriebe	13	-	2	-	2	2
	SV-Besch.	53	-	.	-	.	.
255007 Deensen	Betriebe	51	-	13	1	6	12
	SV-Besch.	88	-	34	.	27	15
255008 Delligsen, Flecken	Betriebe	286	-	32	-	29	74
	SV-Besch.	1 692	-	1 156	-	76	138
255009 Derental	Betriebe	15	-	2	-	1	2
	SV-Besch.	44	-	.	-	.	.
255010 Dielmissen	Betriebe	20	-	3	1	3	4
	SV-Besch.	57	-
255012 Eimen	Betriebe	20	-	7	-	-	7
	SV-Besch.	45	-	36	-	-	.
255013 Eschershausen, Stadt	Betriebe	163	-	20	-	17	46
	SV-Besch.	588	-	279	-	45	163
255014 Fürstenberg	Betriebe	37	-	3	-	4	12
	SV-Besch.	192	-	.	-	.	.
255015 Golmbach	Betriebe	20	-	2	-	1	7
	SV-Besch.	24	-	.	-	.	.
255016 Halle	Betriebe	51	-	5	-	8	16
	SV-Besch.	114	-	21	-	41	23
255017 Hehlen	Betriebe	79	1	9	2	14	20
	SV-Besch.	415	.	.	.	54	40
255018 Heinade	Betriebe	17	1	-	-	4	5
	SV-Besch.	22	.	-	-	6	.
255019 Heinsen	Betriebe	18	-	2	-	3	5
	SV-Besch.	60	-	.	-	.	.
255020 Heyen	Betriebe	22	-	1	-	4	7
	SV-Besch.	35	-	.	-	.	14
255021 Holenberg	Betriebe	9	-	1	-	2	2
	SV-Besch.	26	-	.	-	.	.
255022 Holzen	Betriebe	12	-	3	1	1	1
	SV-Besch.	28	-
255023 Holzminden, Stadt	Betriebe	941	1	58	3	72	237
	SV-Besch.	9 067	.	4 261	.	429	1 180
255025 Kirchbrak	Betriebe	29	-	6	-	5	6
	SV-Besch.	202	-	51	-	.	.
255026 Lauenförde, Flecken	Betriebe	123	2	19	-	15	21
	SV-Besch.	575	.	296	-	54	46
255027 Lenne	Betriebe	14	-	-	-	5	4
	SV-Besch.	12	-	-	-	.	.
255028 Lüerdissen	Betriebe	6	-	-	-	2	1
	SV-Besch.	11	-	-	-	.	.
255030 Negenborn	Betriebe	20	-	2	-	6	4
	SV-Besch.	59	-	.	-	42	.
255031 Ottenstein, Flecken	Betriebe	48	-	9	1	8	9
	SV-Besch.	165	-	60	.	22	58
255032 Pegestorf	Betriebe	8	-	-	-	2	1
	SV-Besch.	10	-	-	-	.	.

Regionen, kreisfreien Städten, Landkreisen und Gemeinden in Niedersachsen 2006

den Wirtschaftsabschnitten							Merkmal	Statistische Region Kreisfreie Stadt Landkreis Gemeinde Land
H Gast- gewerbe	I Verkehr u.Nachr. überm.	J Kredit- u.Vers. gewerbe	K Grundst.u. Wohn.wen- sen, Verm. bew.S.	M Erziehung u. Unterricht	N Gesundh., Veterinär- u. Sozial- wesen	O Erbr.von sonst.öff. u. pers. Dienstl.		
Anzahl								
270	122	48	576	54	221	240	Betriebe	255 Landkreis Holzminden
372	694	322	865	515	2 341	519	SV-Besch.	
-	1	-	1	-	-	1	Betriebe	255001 Arholzen
-	.	-	.	-	-	.	SV-Besch.	
14	6	2	26	1	10	12	Betriebe	255002 Bevern,Flecken
17	.	.	14	.	.	13	SV-Besch.	
31	12	3	39	4	24	25	Betriebe	255003 Bodenwerder,Stadt
40	63	.	53	16	210	57	SV-Besch.	
7	5	3	36	3	7	8	Betriebe	255004 Boffzen
.	.	.	20	.	54	.	SV-Besch.	
1	-	-	5	-	-	1	Betriebe	255005 Brevörde
.	-	-	.	-	-	.	SV-Besch.	
3	1	1	9	1	2	2	Betriebe	255007 Deensen
.	.	.	4	.	.	.	SV-Besch.	
19	8	7	63	7	19	28	Betriebe	255008 Delligsen,Flecken
22	14	45	62	24	129	26	SV-Besch.	
4	-	1	3	-	-	2	Betriebe	255009 Derental
.	-	.	.	-	-	.	SV-Besch.	
2	-	-	6	-	-	1	Betriebe	255010 Dielmissen
.	-	-	.	-	-	.	SV-Besch.	
1	3	-	2	-	-	-	Betriebe	255012 Eimen
.	.	-	.	-	-	-	SV-Besch.	
15	7	2	24	2	14	16	Betriebe	255013 Eschershausen,Stadt
4	.	.	5	.	42	.	SV-Besch.	
5	1	1	1	-	4	6	Betriebe	255014 Fürstenberg
.	.	.	.	-	23	11	SV-Besch.	
3	1	-	3	1	-	2	Betriebe	255015 Golmbach
.	.	-	.	.	-	.	SV-Besch.	
1	4	1	9	-	2	5	Betriebe	255016 Halle
.	10	.	.	-	.	4	SV-Besch.	
6	5	-	12	1	3	6	Betriebe	255017 Hehlen
.	21	-	SV-Besch.	
2	-	-	4	-	1	-	Betriebe	255018 Heinade
.	-	-	.	-	.	-	SV-Besch.	
1	1	-	4	-	-	2	Betriebe	255019 Heinsen
.	.	-	.	-	-	.	SV-Besch.	
1	1	1	3	2	2	-	Betriebe	255020 Heyen
.	-	SV-Besch.	
-	-	-	2	-	1	1	Betriebe	255021 Holenberg
-	-	-	.	-	.	.	SV-Besch.	
3	-	-	1	1	-	1	Betriebe	255022 Holzen
.	-	-	.	.	-	.	SV-Besch.	
103	34	17	224	18	92	82	Betriebe	255023 Holzminden,Stadt
209	438	180	478	360	1 195	294	SV-Besch.	
1	2	-	5	2	-	2	Betriebe	255025 Kirchbrak
.	.	-	.	.	-	.	SV-Besch.	
10	9	3	29	1	8	6	Betriebe	255026 Lauenförde,Flecken
6	20	8	67	.	49	12	SV-Besch.	
2	1	-	2	-	-	-	Betriebe	255027 Lenne
.	.	-	.	-	-	-	SV-Besch.	
1	-	-	2	-	-	-	Betriebe	255028 Lüerdissen
.	-	-	.	-	-	-	SV-Besch.	
2	3	-	2	-	1	-	Betriebe	255030 Negenborn
.	.	-	.	-	.	-	SV-Besch.	
6	2	1	9	-	3	-	Betriebe	255031 Ottenstein,Flecken
.	.	.	.	-	.	-	SV-Besch.	
2	-	-	3	-	-	-	Betriebe	255032 Pegestorf
.	-	-	4	-	-	-	SV-Besch.	

1. Betriebe und sozialversicherungspflichtig Beschäftigte nach Wirtschaftsabschnitten, statistischen

Statistische Region Kreisfreie Stadt Landkreis Gemeinde Land	Merkmal	Insgesamt	davon in				
			C	D	E	F	G
			Bergbau u. Gewinn. v. Steinen u. Erden	Verarb. Gewerbe	Energie- u. Wasser- versorgung	Bau- gewerbe	Handel; Inst. u. Rep. v. K fz u. Gebr. gütern
Anzahl							
255033 Polle, Flecken	Betriebe	46	-	5	-	7	5
	SV-Besch.	219	-	.	-	.	23
255034 Stadtoldendorf, Stadt	Betriebe	227	1	26	2	21	59
	SV-Besch.	1 350	.	442	.	57	237
255035 Vahlbruch	Betriebe	14	1	3	-	1	5
	SV-Besch.	79	.	50	-	.	.
255036 Wangelstedt	Betriebe	11	-	2	-	1	3
	SV-Besch.	15	-	.	-	.	.
255504 Grünenplan	Betriebe	3	-	-	-	-	1
	SV-Besch.	.	-	-	-	-	.
255505 Holzminden	Betriebe	3	-	-	-	-	1
	SV-Besch.	.	-	-	-	-	.
256 Landkreis Nienburg	Betriebe	4 833	22	434	60	529	1 189
	SV-Besch.	27 974	391	7 484	281	2 568	5 961
256001 Balge	Betriebe	46	-	5	1	14	5
	SV-Besch.	78	-	.	.	43	.
256002 Binnen	Betriebe	30	-	3	-	3	6
	SV-Besch.	60	-	.	-	.	.
256003 Bücken, Flecken	Betriebe	96	-	12	1	18	15
	SV-Besch.	221	-	74	.	49	12
256004 Diepenau, Flecken	Betriebe	178	-	36	1	26	45
	SV-Besch.	676	-	311	.	94	162
256005 Drakenburg, Flecken	Betriebe	70	-	5	1	9	19
	SV-Besch.	205	-	20	.	68	28
256006 Estorf	Betriebe	49	-	4	-	7	15
	SV-Besch.	557	-	466	-	.	43
256007 Eystrup	Betriebe	120	1	11	-	9	36
	SV-Besch.	793	.	453	-	39	117
256008 Gandesbergen	Betriebe	14	-	1	-	3	8
	SV-Besch.	12	-	.	-	.	.
256009 Hämelhausen	Betriebe	12	-	2	-	3	2
	SV-Besch.	23	-	.	-	.	.
256010 Hassel (Weser)	Betriebe	45	-	4	-	9	13
	SV-Besch.	189	-	.	-	58	19
256011 Haßbergen	Betriebe	43	-	2	4	7	7
	SV-Besch.	93	-	.	.	8	.
256012 Heemsen	Betriebe	60	3	6	3	13	10
	SV-Besch.	186	.	58	.	66	.
256013 Hilgermissen	Betriebe	103	-	13	7	14	20
	SV-Besch.	227	-	49	.	45	26
256014 Hoya, Stadt	Betriebe	239	-	19	1	22	70
	SV-Besch.	2 683	-	773	.	251	870
256015 Hoyerhagen	Betriebe	28	-	4	-	4	6
	SV-Besch.	54	-	.	-	3	.
256016 Husum	Betriebe	75	2	8	-	11	15
	SV-Besch.	174	.	52	-	23	.
256017 Landesbergen	Betriebe	108	1	7	3	11	20
	SV-Besch.	557	.	18	.	51	228
256018 Leese	Betriebe	80	2	11	1	5	20
	SV-Besch.	436	.	119	.	.	.
256019 Liebenau, Flecken	Betriebe	154	1	14	3	19	38
	SV-Besch.	751	.	123	.	327	139
256020 Linsburg	Betriebe	19	-	-	-	3	6
	SV-Besch.	93	-	-	-	.	12
256021 Marklohe	Betriebe	160	-	15	-	21	32
	SV-Besch.	657	-	126	-	129	118
256022 Nienburg (Weser), Stadt	Betriebe	1 428	2	84	4	91	365
	SV-Besch.	10 084	.	2 015	.	470	2 349

Regionen, kreisfreien Städten, Landkreisen und Gemeinden in Niedersachsen 2006

den Wirtschaftsabschnitten							Merkmal	Statistische Region Kreisfreie Stadt Landkreis Gemeinde Land
H Gast- gewerbe	I Verkehr u.Nachr. überm.	J Kredit- u.Vers. gewerbe	K Grundst.u. Wohn.wen- sen, Verm. bew.S.	M Erziehung u. Unterricht	N Gesundh., Veterinär- u. Sozial- wesen	O Erbr.von sonst.öff. u. pers. Dienstl.		
Anzahl								
5	4	1	9	1	6	3	Betriebe	255033 Polle,Flecken
11	.	.	4	.	86	11	SV-Besch.	
18	10	4	31	9	21	25	Betriebe	255034 Stadtoldendorf,Stadt
22	29	.	66	.	390	41	SV-Besch.	
-	-	-	1	-	1	2	Betriebe	255035 Vahlbruch
-	-	-	.	-	.	.	SV-Besch.	
1	1	-	2	-	-	1	Betriebe	255036 Wangelstedt
.	.	-	.	-	-	.	SV-Besch.	
-	-	-	2	-	-	-	Betriebe	255504 Grünenplan
-	-	-	.	-	-	-	SV-Besch.	
-	-	-	2	-	-	-	Betriebe	255505 Holzminden
-	-	-	.	-	-	-	SV-Besch.	
345	240	121	952	163	336	442	Betriebe	256 Landkreis Nienburg
478	1 643	1 164	1 777	1 214	3 903	1 110	SV-Besch.	
6	2	-	9	1	1	2	Betriebe	256001 Balge
.	.	-	SV-Besch.	
3	2	-	10	1	1	1	Betriebe	256002 Binnen
.	.	-	SV-Besch.	
4	8	3	16	4	5	10	Betriebe	256003 Bücken,Flecken
.	28	10	10	.	17	9	SV-Besch.	
18	3	3	26	5	7	8	Betriebe	256004 Diepenau,Flecken
13	.	18	19	16	16	17	SV-Besch.	
3	4	2	14	2	2	9	Betriebe	256005 Drakenburg,Flecken
.	.	.	17	.	.	.	SV-Besch.	
3	4	1	10	2	1	2	Betriebe	256006 Estorf
.	8	.	4	.	.	.	SV-Besch.	
9	11	6	16	3	9	9	Betriebe	256007 Eystrup
.	53	.	25	.	60	14	SV-Besch.	
-	-	-	2	-	-	-	Betriebe	256008 Gandesbergen
-	-	-	.	-	-	-	SV-Besch.	
1	1	-	-	-	-	3	Betriebe	256009 Hämelhausen
.	.	-	-	-	-	.	SV-Besch.	
1	4	2	6	-	-	6	Betriebe	256010 Hassel (Weser)
.	.	.	.	-	-	.	SV-Besch.	
3	1	2	4	4	4	5	Betriebe	256011 Haßbergen
.	SV-Besch.	
4	3	-	8	3	3	4	Betriebe	256012 Heemsen
.	.	-	4	24	.	.	SV-Besch.	
8	10	2	16	2	3	8	Betriebe	256013 Hilgermissen
.	65	.	.	.	24	5	SV-Besch.	
16	16	6	47	6	18	18	Betriebe	256014 Hoya,Stadt
.	128	87	59	80	300	117	SV-Besch.	
1	1	1	8	1	-	2	Betriebe	256015 Hoyerhagen
.	-	.	SV-Besch.	
4	5	4	13	4	3	6	Betriebe	256016 Husum
5	.	9	6	12	12	4	SV-Besch.	
8	3	3	29	3	4	16	Betriebe	256017 Landesbergen
19	.	.	34	17	57	8	SV-Besch.	
6	5	2	14	2	4	8	Betriebe	256018 Leese
.	.	.	47	.	.	.	SV-Besch.	
8	2	5	36	7	10	11	Betriebe	256019 Liebenau,Flecken
5	.	.	25	27	.	16	SV-Besch.	
2	-	1	3	1	2	1	Betriebe	256020 Linsburg
.	-	SV-Besch.	
9	7	6	42	7	6	15	Betriebe	256021 Marklohe
26	65	21	27	28	99	18	SV-Besch.	
102	81	33	334	50	129	153	Betriebe	256022 Nienburg (Weser),Stadt
240	542	657	1 078	623	1 552	361	SV-Besch.	

1. Betriebe und sozialversicherungspflichtig Beschäftigte nach Wirtschaftsabschnitten, statistischen

Statistische Region Kreisfreie Stadt Landkreis Gemeinde Land	Merkmal	Insgesamt	davon in				
			C	D	E	F	G
			Bergbau u. Gewinn. v. Steinen u. Erden	Verarb. Gewerbe	Energie- u. Wasser- versorgung	Bau- gewerbe	Handel; Inst. u. Rep. v. K fz u. Gebr. gütern
Anzahl							
256023 Pennigsehl	Betriebe	30	-	1	-	7	8
	SV-Besch.	81	-	.	-	.	.
256024 Raddestorf	Betriebe	64	1	7	-	10	24
	SV-Besch.	116	.	35	-	20	34
256025 Rehburg-Loccum, Stadt	Betriebe	383	2	36	1	44	86
	SV-Besch.	3 065	.	1 137	.	86	461
256026 Rodewald	Betriebe	66	-	5	1	8	22
	SV-Besch.	278	-	.	.	52	83
256027 Rohrsen	Betriebe	31	-	1	2	4	9
	SV-Besch.	70	-	.	.	21	19
256028 Schweringen	Betriebe	31	-	5	2	6	6
	SV-Besch.	226	-	129	.	5	62
256029 Steimbke	Betriebe	96	1	4	2	10	23
	SV-Besch.	292	.	9	.	14	110
256030 Steyerberg, Flecken	Betriebe	204	1	26	10	20	41
	SV-Besch.	1 362	.	474	.	77	127
256031 Stöckse	Betriebe	42	-	3	-	5	8
	SV-Besch.	35	-	.	-	.	3
256032 Stolzenau	Betriebe	276	2	30	4	26	71
	SV-Besch.	1 646	.	340	.	119	289
256033 Uchte, Flecken	Betriebe	199	1	20	4	19	63
	SV-Besch.	933	.	234	.	65	249
256034 Warmsen	Betriebe	127	2	21	-	18	32
	SV-Besch.	444	.	118	-	73	115
256035 Warpe	Betriebe	40	-	1	-	14	6
	SV-Besch.	164	-	.	-	134	.
256036 Wietzen	Betriebe	87	-	8	4	16	17
	SV-Besch.	453	-	.	.	76	.
257 Landkreis Schaumburg	Betriebe	6 640	5	547	38	643	1 687
	SV-Besch.	33 552	79	10 259	226	2 130	5 915
257001 Ahnsen	Betriebe	25	-	5	-	3	5
	SV-Besch.	209	-	94	-	17	.
257002 Apelern	Betriebe	79	-	5	-	17	16
	SV-Besch.	93	-	8	-	36	13
257003 Auetal	Betriebe	261	-	21	2	41	64
	SV-Besch.	690	-	81	.	109	169
257004 Auhagen	Betriebe	26	-	6	-	3	4
	SV-Besch.	13	-	.	-	.	.
257005 Bad Eilsen	Betriebe	108	-	5	-	2	24
	SV-Besch.	1 040	-	.	-	.	62
257006 Bad Nenndorf	Betriebe	512	-	30	1	25	123
	SV-Besch.	2 195	-	167	.	100	556
257007 Beckedorf	Betriebe	35	-	5	2	4	4
	SV-Besch.	55	-	28	.	.	.
257008 Buchholz	Betriebe	37	-	4	-	4	14
	SV-Besch.	63	-	.	-	10	23
257009 Bückeberg, Stadt	Betriebe	913	-	59	2	76	231
	SV-Besch.	5 456	-	1 436	.	309	874
257010 Hagenburg, Flecken	Betriebe	169	-	13	1	21	32
	SV-Besch.	349	-	32	.	98	107
257011 Haste	Betriebe	82	-	3	-	8	20
	SV-Besch.	198	-	10	-	.	41
257012 Heeßen	Betriebe	37	-	3	-	5	4
	SV-Besch.	73	-	.	-	.	.
257013 Helpsen	Betriebe	72	-	7	2	12	12
	SV-Besch.	445	-	.	.	24	42
257014 Hespe	Betriebe	66	-	6	-	4	20
	SV-Besch.	86	-	.	-	.	21

Regionen, kreisfreien Städten, Landkreisen und Gemeinden in Niedersachsen 2006

den Wirtschaftsabschnitten							Merkmal	Statistische Region Kreisfreie Stadt Landkreis Gemeinde Land
H Gast- gewerbe	I Verkehr u.Nachr. überm.	J Kredit- u.Vers. gewerbe	K Grundst.u. Wohn.wen- sen, Verm. bew.S.	M Erziehung u. Unterricht	N Gesundh., Veterinär- u. Sozial- wesen	O Erbr.von sonst.öff. u. pers. Dienstl.		
Anzahl								
3	-	1	6	2	-	2	Betriebe	256023 Pennigsehl
.	-	.	.	.	-	.	SV-Besch.	
5	-	1	10	-	1	5	Betriebe	256024 Raddestorf
.	-	.	.	-	.	9	SV-Besch.	
30	11	9	75	12	39	38	Betriebe	256025 Rehburg-Loccum,Stadt
27	77	27	128	72	749	292	SV-Besch.	
4	2	1	8	2	7	6	Betriebe	256026 Rodewald
.	90	.	SV-Besch.	
2	2	2	5	-	2	2	Betriebe	256027 Rohrsen
.	.	.	.	-	.	.	SV-Besch.	
1	1	1	5	1	2	1	Betriebe	256028 Schweringen
.	SV-Besch.	
7	5	3	24	3	6	8	Betriebe	256029 Steimbke
5	50	.	17	27	32	9	SV-Besch.	
16	13	8	34	7	13	15	Betriebe	256030 Steyerberg,Flecken
36	184	53	13	33	99	29	SV-Besch.	
3	1	-	12	-	2	8	Betriebe	256031 Stöckse
.	.	-	.	-	.	8	SV-Besch.	
23	11	3	43	10	27	26	Betriebe	256032 Stolzenau
15	161	.	74	105	374	84	SV-Besch.	
18	6	5	24	8	17	14	Betriebe	256033 Uchte,Flecken
8	.	87	.	44	111	23	SV-Besch.	
8	5	2	21	6	3	9	Betriebe	256034 Warmsen
.	21	.	46	15	.	8	SV-Besch.	
2	2	-	10	-	2	3	Betriebe	256035 Warpe
.	.	-	.	-	.	.	SV-Besch.	
4	8	3	12	4	3	8	Betriebe	256036 Wietzen
.	SV-Besch.	
519	278	125	1 538	135	489	636	Betriebe	257 Landkreis Schaumburg
1 115	1 440	1 054	2 891	959	6 048	1 436	SV-Besch.	
2	1	2	5	-	-	2	Betriebe	257001 Ahnsen
.	.	.	.	-	-	.	SV-Besch.	
5	2	2	17	-	4	11	Betriebe	257002 Apelern
.	.	.	5	-	.	4	SV-Besch.	
18	11	3	65	2	11	23	Betriebe	257003 Auetal
129	31	.	.	.	47	69	SV-Besch.	
2	1	-	5	-	1	4	Betriebe	257004 Auhagen
.	.	-	.	-	.	.	SV-Besch.	
17	1	1	20	-	27	11	Betriebe	257005 Bad Eilsen
15	.	.	15	-	.	9	SV-Besch.	
60	17	13	131	7	49	56	Betriebe	257006 Bad Nenndorf
198	.	39	124	84	560	332	SV-Besch.	
1	2	-	5	2	4	6	Betriebe	257007 Beckedorf
.	.	-	.	.	.	10	SV-Besch.	
-	4	-	9	-	-	2	Betriebe	257008 Buchholz
-	13	-	.	-	-	.	SV-Besch.	
76	32	15	218	29	70	105	Betriebe	257009 Bückeburg,Stadt
170	173	409	438	.	971	321	SV-Besch.	
16	4	4	50	2	10	16	Betriebe	257010 Hagenburg,Flecken
11	.	.	24	.	.	9	SV-Besch.	
7	2	6	22	2	6	6	Betriebe	257011 Haste
.	.	12	19	.	.	5	SV-Besch.	
3	-	1	16	3	-	2	Betriebe	257012 Heeßen
8	-	.	13	.	-	.	SV-Besch.	
5	6	2	16	2	6	2	Betriebe	257013 Helpsen
.	.	.	8	.	68	.	SV-Besch.	
1	3	1	22	2	2	5	Betriebe	257014 Hespe
.	.	.	26	.	.	.	SV-Besch.	

1. Betriebe und sozialversicherungspflichtig Beschäftigte nach Wirtschaftsabschnitten, statistischen

Statistische Region Kreisfreie Stadt Landkreis Gemeinde Land	Merkmal	Insgesamt	davon in				
			C	D	E	F	G
			Bergbau u. Gewinn. v. Steinen u. Erden	Verarb. Gewerbe	Energie- u. Wasser- versorgung	Bau- gewerbe	Handel; Inst. u. Rep. v. K fz u. Gebr. gütern
Anzahl							
257015 Heuerßen	Betriebe	23	-	2	-	2	6
	SV-Besch.	45	-	.	-	.	.
257016 Hohnhorst	Betriebe	56	-	4	-	14	7
	SV-Besch.	89	-	.	-	33	.
257017 Hülse	Betriebe	46	-	7	-	8	11
	SV-Besch.	139	-	85	-	.	15
257018 Lauenau, Flecken	Betriebe	208	-	18	1	21	63
	SV-Besch.	674	-	51	.	73	202
257019 Lauenhagen	Betriebe	43	-	6	2	3	8
	SV-Besch.	98	-	27	.	20	.
257020 Lindhorst	Betriebe	153	-	14	-	17	38
	SV-Besch.	539	-	90	-	21	117
257021 Lüdersfeld	Betriebe	41	-	1	-	9	9
	SV-Besch.	137	-	.	-	37	16
257022 Luhden	Betriebe	69	-	7	-	7	17
	SV-Besch.	197	-	124	-	.	16
257023 Meerbeck	Betriebe	69	-	6	-	8	23
	SV-Besch.	407	-	16	-	24	55
257024 Messenkamp	Betriebe	28	-	4	-	3	7
	SV-Besch.	52	-	.	-	.	.
257025 Niedernwöhren	Betriebe	63	-	7	2	7	20
	SV-Besch.	283	-	28	.	12	217
257026 Nienstädt	Betriebe	188	-	21	1	26	55
	SV-Besch.	542	-	131	.	59	186
257027 Nordsehl	Betriebe	17	-	1	-	4	7
	SV-Besch.	23	-	.	-	.	.
257028 Obernkirchen, Stadt	Betriebe	393	-	36	1	49	90
	SV-Besch.	2 330	-	1 309	.	212	260
257029 Pohle	Betriebe	31	-	3	-	2	5
	SV-Besch.	63	-	.	-	.	.
257030 Pollhagen	Betriebe	29	-	1	-	6	10
	SV-Besch.	71	-	.	-	23	16
257031 Rinteln, Stadt	Betriebe	1 246	5	130	13	102	338
	SV-Besch.	8 020	79	3 258	.	395	1 005
257032 Rodenberg, Stadt	Betriebe	252	-	22	1	28	52
	SV-Besch.	1 029	-	383	.	74	257
257033 Sachsenhagen, Stadt	Betriebe	81	-	8	-	9	24
	SV-Besch.	207	-	9	-	39	27
257034 Seggebruch	Betriebe	34	-	3	-	5	9
	SV-Besch.	25	-	.	-	.	10
257035 Stadthagen, Stadt	Betriebe	1 035	-	64	5	69	289
	SV-Besch.	7 202	-	2 332	73	279	1 551
257036 Suthfeld	Betriebe	38	-	5	1	6	5
	SV-Besch.	39	-
257037 Wiedensahl, Flecken	Betriebe	29	-	3	1	2	9
	SV-Besch.	54	-	.	.	.	6
257038 Wölpinghausen	Betriebe	46	-	2	-	11	12
	SV-Besch.	322	-	.	-	.	.
3 Statistische Region Lüneburg	Betriebe	70 205	75	4 982	514	7 593	17 718
	SV-Besch.	354 192	1 240	77 811	3 605	31 551	77 275
351 Landkreis Celle	Betriebe	7 206	14	534	27	774	1 875
	SV-Besch.	39 257	.	9 537	.	2 621	7 981
351001 Adelheidsdorf	Betriebe	106	-	20	2	11	32
	SV-Besch.	793	-	651	.	15	66
351002 Ahnsbeck	Betriebe	44	-	2	-	7	7
	SV-Besch.	40	-	.	-	10	.
351003 Beedenbostel	Betriebe	52	-	6	1	11	7
	SV-Besch.	109	-	19	.	12	7

Regionen, kreisfreien Städten, Landkreisen und Gemeinden in Niedersachsen 2006

den Wirtschaftsabschnitten							Merkmal	Statistische Region Kreisfreie Stadt Landkreis Gemeinde Land
H Gast- gewerbe	I Verkehr u.Nachr. überm.	J Kredit- u.Vers. gewerbe	K Grundst.u. Wohn.wen- sen, Verm. bew.S.	M Erziehung u. Unterricht	N Gesundh., Veterinär- u. Sozial- wesen	O Erbr.von sonst.öff. u. pers. Dienstl.		
Anzahl								
-	-	-	9	1	-	3	Betriebe	257015 Heuerßen
-	-	-	21	.	-	.	SV-Besch.	
6	4	1	13	1	1	5	Betriebe	257016 Hohnhorst
10	14	SV-Besch.	
2	5	-	10	-	-	3	Betriebe	257017 Hülsede
.	6	-	.	-	-	.	SV-Besch.	
11	9	7	42	4	13	19	Betriebe	257018 Lauenau,Flecken
51	131	16	23	.	106	18	SV-Besch.	
5	2	1	11	-	2	3	Betriebe	257019 Lauenhagen
.	.	.	.	-	.	.	SV-Besch.	
12	11	4	29	3	12	13	Betriebe	257020 Lindhorst
.	.	.	48	35	72	25	SV-Besch.	
4	-	-	9	2	3	4	Betriebe	257021 Lüdersfeld
31	-	-	SV-Besch.	
10	2	1	18	1	2	4	Betriebe	257022 Luhden
.	.	.	13	.	.	.	SV-Besch.	
1	1	1	19	-	4	6	Betriebe	257023 Meerbeck
.	.	.	.	-	11	46	SV-Besch.	
1	3	-	5	-	-	5	Betriebe	257024 Messenkamp
.	.	-	.	-	-	.	SV-Besch.	
4	1	-	13	1	5	3	Betriebe	257025 Niedernwöhren
.	.	-	3	.	17	.	SV-Besch.	
10	11	7	39	2	5	11	Betriebe	257026 Nienstädt
9	41	15	65	.	.	16	SV-Besch.	
1	1	-	1	-	1	1	Betriebe	257027 Nordsehl
.	.	-	.	-	.	.	SV-Besch.	
32	16	2	91	7	31	38	Betriebe	257028 Obernkirchen,Stadt
37	37	.	157	19	238	35	SV-Besch.	
2	2	1	11	1	1	3	Betriebe	257029 Pohle
.	.	.	13	.	.	.	SV-Besch.	
1	2	-	6	-	1	2	Betriebe	257030 Pollhagen
.	.	-	.	-	.	.	SV-Besch.	
91	45	16	271	30	98	107	Betriebe	257031 Rinteln,Stadt
237	295	195	831	.	1 318	149	SV-Besch.	
17	12	5	67	3	17	28	Betriebe	257032 Rodenberg,Stadt
17	66	17	52	.	120	23	SV-Besch.	
6	9	1	9	1	5	9	Betriebe	257033 Sachsenhagen,Stadt
9	13	.	.	.	23	77	SV-Besch.	
-	-	-	10	-	-	7	Betriebe	257034 Seggebruch
-	-	-	5	-	-	.	SV-Besch.	
79	52	26	230	25	93	103	Betriebe	257035 Stadthagen,Stadt
123	419	212	425	205	1 346	237	SV-Besch.	
3	2	1	12	1	-	2	Betriebe	257036 Suthfeld
.	-	.	SV-Besch.	
5	1	1	3	-	2	2	Betriebe	257037 Wiedensahl,Flecken
.	.	.	.	-	.	.	SV-Besch.	
3	1	-	9	1	3	4	Betriebe	257038 Wölpinghausen
.	.	-	SV-Besch.	
5 370	3 270	1 367	17 366	1 445	4 859	5 646	Betriebe	3 Statistische Region Lüneburg
12 781	21 835	11 826	32 604	10 879	57 509	15 276	SV-Besch.	
579	268	157	1 644	125	551	658	Betriebe	351 Landkreis Celle
1 362	1 783	1 316	3 633	890	7 234	1 819	SV-Besch.	
3	3	1	22	1	3	8	Betriebe	351001 Adelheidsdorf
.	.	.	28	.	11	12	SV-Besch.	
3	2	2	14	-	1	6	Betriebe	351002 Ahnsbeck
.	.	.	.	-	.	.	SV-Besch.	
3	-	-	11	1	5	7	Betriebe	351003 Beedenbostel
.	-	-	14	.	50	5	SV-Besch.	

1. Betriebe und sozialversicherungspflichtig Beschäftigte nach Wirtschaftsabschnitten, statistischen

Statistische Region Kreisfreie Stadt Landkreis Gemeinde Land	Merkmal	Insgesamt	davon in				
			C	D	E	F	G
			Bergbau u. Gewinn. v. Steinen u. Erden	Verarb. Gewerbe	Energie- u. Wasser- versorgung	Bau- gewerbe	Handel; Inst. u. Rep. v. K fz u. Gebr. gütern
Anzahl							
351004 Bergen, Stadt	Betriebe	507	-	35	4	84	124
	SV-Besch.	2 137	-	404	9	415	602
351005 Bröckel	Betriebe	74	-	6	-	11	22
	SV-Besch.	88	-	.	-	7	41
351006 Celle, Stadt	Betriebe	3 300	7	226	7	256	913
	SV-Besch.	25 368	491	5 542	.	1 158	5 310
351007 Eicklingen	Betriebe	122	-	6	2	21	35
	SV-Besch.	306	-	42	.	66	92
351008 Eldingen	Betriebe	55	-	5	-	9	15
	SV-Besch.	81	-	18	-	.	.
351009 Eschede	Betriebe	140	-	11	1	19	35
	SV-Besch.	422	-	53	.	71	76
351010 Faßberg	Betriebe	212	1	10	1	21	44
	SV-Besch.	613	.	33	.	86	100
351011 Habighorst	Betriebe	20	-	3	-	4	5
	SV-Besch.	39	-	.	-	.	.
351012 Hambühren	Betriebe	391	-	43	1	52	104
	SV-Besch.	1 138	-	434	.	114	175
351013 Hermannsburg	Betriebe	321	-	23	3	42	73
	SV-Besch.	1 475	-	219	.	120	365
351014 Höfer	Betriebe	34	-	1	-	9	6
	SV-Besch.	27	-	.	-	6	.
351015 Hohne	Betriebe	49	-	3	3	3	9
	SV-Besch.	70	-	.	.	.	22
351016 Lachendorf	Betriebe	233	-	16	-	22	78
	SV-Besch.	1 064	-	475	-	56	270
351017 Langlingen	Betriebe	72	-	8	1	14	9
	SV-Besch.	150	-	27	.	31	18
351018 Nienhagen	Betriebe	255	2	23	-	24	65
	SV-Besch.	609	.	108	-	47	151
351019 Scharnhorst	Betriebe	14	-	2	-	3	2
	SV-Besch.	13	-	.	-	.	.
351020 Unterlüß	Betriebe	100	-	11	-	15	22
	SV-Besch.	1 390	-	1 087	-	.	.
351021 Wathlingen	Betriebe	201	2	23	-	24	45
	SV-Besch.	723	.	175	-	55	136
351022 Wienhausen	Betriebe	143	-	4	-	21	36
	SV-Besch.	279	-	.	-	47	50
351023 Wietze	Betriebe	260	1	18	1	37	64
	SV-Besch.	1 055	.	131	.	116	140
351024 Winsen (Aller)	Betriebe	490	1	29	-	52	121
	SV-Besch.	1 234	.	100	-	129	306
351501 Lohheide	Betriebe	11	-	-	-	2	2
	SV-Besch.	34	-	-	-	.	.
352 Landkreis Cuxhaven	Betriebe	7 372	7	533	124	773	1 808
	SV-Besch.	31 859	15	5 940	385	3 688	6 854
352001 Appeln	Betriebe	13	-	2	-	5	-
	SV-Besch.	15	-	.	-	9	-
352002 Armstorf	Betriebe	20	-	1	-	8	6
	SV-Besch.	52	-	.	-	.	20
352003 Bad Bederkesa, Flecken	Betriebe	265	-	12	1	16	82
	SV-Besch.	1 169	-	81	.	88	410
352004 Belum	Betriebe	21	-	-	2	5	7
	SV-Besch.	8	-	-	.	.	.
352005 Beverstedt, Flecken	Betriebe	230	-	16	3	30	61
	SV-Besch.	1 052	-	34	.	171	241
352006 Bokel	Betriebe	56	1	7	-	4	11
	SV-Besch.	97	.	.	-	.	21

Regionen, kreisfreien Städten, Landkreisen und Gemeinden in Niedersachsen 2006

den Wirtschaftsabschnitten							Merkmal	Statistische Region Kreisfreie Stadt Landkreis Gemeinde Land
H Gast- gewerbe	I Verkehr u.Nachr. überm.	J Kredit- u.Vers. gewerbe	K Grundst.u. Wohn.wesen, Verm. bew.S.	M Erziehung u. Unterricht	N Gesundh., Veterinär- u. Sozial- wesen	O Erbr.von sonst.öff. u. pers. Dienstl.		
Anzahl								
73	24	5	78	7	31	42	Betriebe	351004 Bergen,Stadt
101	68	29	86	53	276	94	SV-Besch.	
4	5	2	16	1	3	4	Betriebe	351005 Bröckel
.	8	.	4	.	18	.	SV-Besch.	
264	118	79	797	48	292	293	Betriebe	351006 Celle,Stadt
856	1 341	922	2 584	.	5 149	1 182	SV-Besch.	
9	5	4	26	3	5	6	Betriebe	351007 Eicklingen
8	15	11	18	.	20	8	SV-Besch.	
3	2	2	11	1	-	7	Betriebe	351008 Eldingen
.	-	12	SV-Besch.	
9	10	3	23	3	17	9	Betriebe	351009 Eschede
.	.	.	.	31	118	10	SV-Besch.	
34	7	6	43	8	15	22	Betriebe	351010 Faßberg
76	73	14	68	.	98	28	SV-Besch.	
1	-	1	4	-	-	2	Betriebe	351011 Habighorst
.	-	.	29	-	-	.	SV-Besch.	
27	2	4	89	8	20	41	Betriebe	351012 Hambühren
32	.	15	137	54	111	66	SV-Besch.	
40	8	10	64	5	27	26	Betriebe	351013 Hermannsburg
100	.	168	49	49	352	39	SV-Besch.	
-	1	1	8	1	1	6	Betriebe	351014 Höfer
-	.	.	3	.	.	.	SV-Besch.	
6	2	2	11	2	3	5	Betriebe	351015 Hohne
.	.	.	13	.	.	.	SV-Besch.	
12	16	6	46	3	13	21	Betriebe	351016 Lachendorf
18	21	26	87	.	86	.	SV-Besch.	
10	-	2	14	2	5	7	Betriebe	351017 Langlingen
16	-	.	4	.	36	.	SV-Besch.	
11	6	6	69	5	20	24	Betriebe	351018 Nienhagen
.	21	21	40	24	108	12	SV-Besch.	
1	-	-	2	1	3	-	Betriebe	351019 Scharnhorst
.	-	-	.	.	.	-	SV-Besch.	
8	5	4	13	5	9	8	Betriebe	351020 Unterlüß
11	.	.	.	19	84	.	SV-Besch.	
10	6	3	53	5	12	18	Betriebe	351021 Wathlingen
6	.	.	70	.	90	53	SV-Besch.	
8	4	5	32	2	10	21	Betriebe	351022 Wienhausen
.	.	17	19	.	88	32	SV-Besch.	
12	10	3	60	4	24	26	Betriebe	351023 Wietze
47	37	14	113	.	330	42	SV-Besch.	
28	32	5	136	8	32	46	Betriebe	351024 Winsen (Aller)
59	86	22	174	.	189	132	SV-Besch.	
-	-	1	2	1	-	3	Betriebe	351501 Lohheide
-	-	.	.	.	-	.	SV-Besch.	
852	393	155	1 425	156	571	575	Betriebe	352 Landkreis Cuxhaven
1 441	1 956	1 006	2 102	1 224	5 653	1 595	SV-Besch.	
2	-	-	3	-	1	-	Betriebe	352001 Appeln
.	-	-	.	-	.	-	SV-Besch.	
-	-	-	2	1	2	-	Betriebe	352002 Armstorf
-	-	-	.	.	.	-	SV-Besch.	
25	10	8	52	8	28	23	Betriebe	352003 Bad Bederkesa,Flecken
117	.	26	25	74	224	85	SV-Besch.	
-	-	-	5	2	-	-	Betriebe	352004 Belum
-	-	-	.	.	-	-	SV-Besch.	
16	13	6	46	4	19	16	Betriebe	352005 Beverstedt,Flecken
16	167	127	35	.	181	36	SV-Besch.	
3	9	3	11	2	3	2	Betriebe	352006 Bokel
.	30	7	5	.	12	.	SV-Besch.	

1. Betriebe und sozialversicherungspflichtig Beschäftigte nach Wirtschaftsabschnitten, statistischen

Statistische Region Kreisfreie Stadt Landkreis Gemeinde Land	Merkmal	Insgesamt	davon in				
			C	D	E	F	G
			Bergbau u. Gewinn. v. Steinen u. Erden	Verarb. Gewerbe	Energie- u. Wasser- versorgung	Bau- gewerbe	Handel; Inst. u. Rep. v. K fz u. Gebr. gütern
Anzahl							
352007 Bramstedt	Betriebe	92	-	13	1	14	17
	SV-Besch.	383	-	84	.	101	37
352008 Bülkau	Betriebe	31	-	6	-	8	6
	SV-Besch.	442	-	66	-	.	.
352009 Cadenberge	Betriebe	157	-	11	-	11	60
	SV-Besch.	790	-	85	-	87	255
352010 Cappel	Betriebe	15	-	2	-	5	1
	SV-Besch.	11	-	.	-	.	.
352011 Cuxhaven, Stadt	Betriebe	2 333	2	119	85	145	512
	SV-Besch.	12 499	.	3 161	.	783	2 257
352012 Dorum	Betriebe	179	-	20	2	19	39
	SV-Besch.	995	-	74	.	310	98
352013 Drangstedt	Betriebe	33	-	4	-	4	10
	SV-Besch.	67	-	.	-	20	.
352014 Driftsethe	Betriebe	18	-	1	-	3	3
	SV-Besch.	38	-	.	-	.	.
352015 Elmlohe	Betriebe	30	-	3	1	2	7
	SV-Besch.	45	-
352016 Flögeln	Betriebe	16	-	2	1	2	2
	SV-Besch.	51	-
352017 Frelsdorf	Betriebe	15	-	2	-	2	2
	SV-Besch.	10	-	.	-	.	.
352018 Geversdorf	Betriebe	18	-	2	1	2	3
	SV-Besch.	31	-
352019 Hagen im Bremischen	Betriebe	169	-	18	-	16	42
	SV-Besch.	570	-	15	-	22	200
352020 Hechthausen	Betriebe	107	-	6	1	20	27
	SV-Besch.	356	-	.	.	112	53
352021 Heerstedt	Betriebe	5	-	-	-	2	-
	SV-Besch.	.	-	-	-	.	-
352022 Hemmoor, Stadt	Betriebe	360	-	19	2	40	97
	SV-Besch.	1 675	-	308	.	198	380
352023 Hollen	Betriebe	13	-	1	-	1	4
	SV-Besch.	.	-	.	-	.	.
352024 Hollnseth	Betriebe	25	-	4	-	8	3
	SV-Besch.	46	-	8	-	38	.
352025 Ihlienworth	Betriebe	64	-	3	-	14	16
	SV-Besch.	256	-	.	-	71	57
352026 Kirchwistedt	Betriebe	19	-	-	-	1	7
	SV-Besch.	32	-	-	-	.	25
352027 Köhlen	Betriebe	25	1	6	-	5	1
	SV-Besch.	87	.	55	-	23	.
352028 Kürhstedt	Betriebe	21	-	2	-	8	5
	SV-Besch.	56	-	.	-	40	.
352029 Lamstedt	Betriebe	144	-	8	-	13	41
	SV-Besch.	706	-	139	-	69	209
352030 Langen	Betriebe	510	-	41	1	51	128
	SV-Besch.	2 807	-	265	.	181	590
352031 Lintig	Betriebe	24	-	3	-	3	7
	SV-Besch.	83	-	.	-	.	.
352032 Loxstedt	Betriebe	460	1	55	1	56	131
	SV-Besch.	1 652	.	573	.	224	287
352033 Lunestedt	Betriebe	72	-	10	-	6	20
	SV-Besch.	197	-	50	-	11	81
352034 Midlum	Betriebe	46	-	6	1	7	9
	SV-Besch.	74	-	.	.	18	14
352035 Misselwarden	Betriebe	13	-	-	1	-	2
	SV-Besch.	4	-	-	.	-	.

Regionen, kreisfreien Städten, Landkreisen und Gemeinden in Niedersachsen 2006

den Wirtschaftsabschnitten							Merkmal	Statistische Region Kreisfreie Stadt Landkreis Gemeinde Land
H Gast- gewerbe	I Verkehr u.Nachr. überm.	J Kredit- u.Vers. gewerbe	K Grundst.u. Wohn.wen- sen, Verm. bew.S.	M Erziehung u. Unterricht	N Gesundh., Veterinär- u. Sozial- wesen	O Erbr.von sonst.öff. u. pers. Dienstl.		
Anzahl								
4	7	2	21	2	2	9	Betriebe	352007 Bramstedt
.	31	.	84	.	.	7	SV-Besch.	
4	-	1	3	-	2	1	Betriebe	352008 Bülkau
.	-	.	.	-	.	.	SV-Besch.	
10	11	3	22	5	9	15	Betriebe	352009 Cadenberge
17	.	19	50	.	91	36	SV-Besch.	
4	1	-	1	-	-	1	Betriebe	352010 Cappel
.	.	-	.	-	-	.	SV-Besch.	
438	138	25	461	29	191	188	Betriebe	352011 Cuxhaven,Stadt
800	1 003	341	795	336	1 952	856	SV-Besch.	
27	8	4	34	6	11	9	Betriebe	352012 Dorum
81	33	.	229	45	73	27	SV-Besch.	
3	1	1	5	1	2	2	Betriebe	352013 Drangstedt
.	SV-Besch.	
3	3	-	4	-	-	1	Betriebe	352014 Driftsethe
.	.	-	.	-	-	.	SV-Besch.	
1	1	1	5	1	2	6	Betriebe	352015 Elmlohe
.	SV-Besch.	
3	1	1	4	-	-	-	Betriebe	352016 Flögeln
6	.	.	.	-	-	-	SV-Besch.	
2	2	-	1	-	1	3	Betriebe	352017 Frelsdorf
.	.	-	.	-	.	.	SV-Besch.	
-	-	1	4	1	1	3	Betriebe	352018 Geversdorf
-	-	SV-Besch.	
10	3	8	39	7	17	9	Betriebe	352019 Hagen im Bremischen
.	.	29	71	53	137	20	SV-Besch.	
7	4	6	16	2	6	12	Betriebe	352020 Hechthausen
.	.	.	7	.	37	.	SV-Besch.	
1	-	-	2	-	-	-	Betriebe	352021 Heerstedt
.	-	-	.	-	-	-	SV-Besch.	
23	45	8	53	6	37	30	Betriebe	352022 Hemmoor,Stadt
39	.	32	128	71	299	71	SV-Besch.	
1	-	-	4	-	-	2	Betriebe	352023 Hollen
.	-	-	.	-	-	.	SV-Besch.	
2	-	1	2	-	1	4	Betriebe	352024 Hollinseth
.	-	.	.	-	.	.	SV-Besch.	
9	3	3	9	1	3	3	Betriebe	352025 Ihlienworth
.	10	5	SV-Besch.	
3	2	1	4	-	-	1	Betriebe	352026 Kirchwistedt
.	.	.	.	-	-	.	SV-Besch.	
1	2	2	2	1	-	4	Betriebe	352027 Köhlen
.	-	.	SV-Besch.	
4	-	1	1	-	-	-	Betriebe	352028 Kührstedt
.	-	.	.	-	-	-	SV-Besch.	
9	9	3	27	4	17	13	Betriebe	352029 Lamstedt
4	.	.	48	.	78	16	SV-Besch.	
35	14	11	130	16	49	34	Betriebe	352030 Langen
74	17	126	.	165	1 181	83	SV-Besch.	
2	-	2	3	-	3	1	Betriebe	352031 Lintig
.	-	.	.	-	.	.	SV-Besch.	
27	32	8	84	10	23	32	Betriebe	352032 Loxstedt
21	117	41	.	52	169	77	SV-Besch.	
3	3	2	13	7	4	4	Betriebe	352033 Lunestedt
6	.	.	3	16	15	.	SV-Besch.	
4	-	2	4	1	6	6	Betriebe	352034 Midlum
.	-	.	.	.	18	10	SV-Besch.	
3	-	-	4	-	1	2	Betriebe	352035 Misselwarden
.	-	-	.	-	.	.	SV-Besch.	

1. Betriebe und sozialversicherungspflichtig Beschäftigte nach Wirtschaftsabschnitten, statistischen

Statistische Region Kreisfreie Stadt Landkreis Gemeinde Land	Merkmal	Insgesamt	davon in				
			C	D	E	F	G
			Bergbau u. Gewinn. v. Steinen u. Erden	Verarb. Gewerbe	Energie- u. Wasser- versorgung	Bau- gewerbe	Handel; Inst. u. Rep. v. K fz u. Gebr. gütern
Anzahl							
352036 Mittelstenahe	Betriebe	12	-	1	-	3	3
	SV-Besch.	46	-	.	-	.	13
352037 Mulsum	Betriebe	12	-	-	1	3	4
	SV-Besch.	34	-	-	.	.	.
352038 Neuenkirchen	Betriebe	36	-	4	1	6	10
	SV-Besch.	238	-	.	.	14	68
352039 Neuhaus (Oste), Flecken	Betriebe	41	-	6	-	4	6
	SV-Besch.	95	-	19	-	.	5
352040 Nordholz	Betriebe	230	-	19	2	34	64
	SV-Besch.	609	-	118	.	88	127
352041 Nordleda	Betriebe	29	-	1	-	3	12
	SV-Besch.	28	-	.	-	23	.
352042 Oberndorf	Betriebe	47	-	3	1	8	11
	SV-Besch.	149	-	.	.	20	.
352043 Odisheim	Betriebe	11	-	1	-	2	5
	SV-Besch.	29	-	.	-	.	.
352044 Osten	Betriebe	48	-	2	-	5	15
	SV-Besch.	86	-	.	-	9	18
352045 Osterbruch	Betriebe	18	-	-	2	6	4
	SV-Besch.	28	-	-	.	14	.
352046 Otterndorf, Stadt	Betriebe	345	-	18	6	24	92
	SV-Besch.	1 614	-	192	.	69	409
352047 Padingbüttel	Betriebe	8	-	-	-	3	2
	SV-Besch.	26	-	-	-	.	.
352048 Ringstedt	Betriebe	30	-	2	-	2	7
	SV-Besch.	48	-	.	-	.	5
352049 Sandstedt	Betriebe	56	-	8	-	9	9
	SV-Besch.	42	-	.	-	.	11
352050 Schiffdorf	Betriebe	406	-	32	-	57	110
	SV-Besch.	1 641	-	200	-	237	644
352051 Steinau	Betriebe	15	1	-	-	3	4
	SV-Besch.	33	.	-	-	.	.
352052 Stinstedt	Betriebe	13	-	2	-	3	6
	SV-Besch.	21	-	.	-	14	.
352053 Stubben	Betriebe	41	-	3	-	7	11
	SV-Besch.	57	-	.	-	15	11
352054 Uthlede	Betriebe	34	-	3	1	8	4
	SV-Besch.	78	-	.	.	20	.
352055 Wanna	Betriebe	67	-	7	3	7	14
	SV-Besch.	151	-	26	.	54	29
352056 Wingst	Betriebe	118	-	7	2	19	20
	SV-Besch.	219	-	16	.	18	32
352057 Wremen	Betriebe	65	-	4	1	10	10
	SV-Besch.	134	-	.	.	29	18
352058 Wulsbüttel	Betriebe	71	1	5	-	11	16
	SV-Besch.	89	.	7	-	35	12
353 Landkreis Harburg	Betriebe	11 972	5	645	35	1 257	3 100
	SV-Besch.	40 608	32	6 322	273	4 254	11 188
353001 Appel	Betriebe	71	-	8	-	3	19
	SV-Besch.	89	-	11	-	13	3
353002 Asendorf	Betriebe	85	-	2	-	11	14
	SV-Besch.	140	-	.	-	24	10
353003 Bendestorf	Betriebe	163	-	4	-	8	36
	SV-Besch.	207	-	.	-	.	68
353004 Brackel	Betriebe	129	-	14	1	16	39
	SV-Besch.	319	-	97	.	27	110
353005 Buchholz in der Nordheide, Stadt	Betriebe	1 917	1	74	6	122	537
	SV-Besch.	7 472	.	728	.	473	2 194

Regionen, kreisfreien Städten, Landkreisen und Gemeinden in Niedersachsen 2006

den Wirtschaftsabschnitten							Merkmal	Statistische Region Kreisfreie Stadt Landkreis Gemeinde Land
H Gast- gewerbe	I Verkehr u.Nachr. überm.	J Kredit- u.Vers. gewerbe	K Grundst.u. Wohn.wen. bew.S.	M Erziehung u. Unterricht	N Gesundh., Veterinär- u. Sozial- wesen	O Erbr.von sonst.öff. u. pers. Dienstl.		
Anzahl								
1	2	-	1	-	-	1	Betriebe	352036 Mittelstenahne
.	.	-	.	-	-	.	SV-Besch.	
-	1	-	2	-	-	1	Betriebe	352037 Mulsum
.	.	-	.	-	-	.	SV-Besch.	
3	1	1	5	1	2	2	Betriebe	352038 Neuenkirchen
.	SV-Besch.	
4	1	1	6	2	5	6	Betriebe	352039 Neuhaus (Oste),Flecken
.	40	.	SV-Besch.	
26	10	5	39	5	12	14	Betriebe	352040 Nordholz
20	33	20	.	35	72	12	SV-Besch.	
1	1	-	5	2	-	4	Betriebe	352041 Nordleda
.	.	-	.	.	-	.	SV-Besch.	
3	1	1	8	1	5	5	Betriebe	352042 Oberndorf
.	.	.	13	.	34	.	SV-Besch.	
1	-	-	-	-	-	2	Betriebe	352043 Odisheim
.	-	-	-	-	-	.	SV-Besch.	
4	-	1	9	2	5	5	Betriebe	352044 Osten
.	-	.	.	.	31	.	SV-Besch.	
1	-	-	2	-	-	3	Betriebe	352045 Osterbruch
.	-	-	.	-	-	6	SV-Besch.	
41	19	6	70	9	36	24	Betriebe	352046 Otterndorf,Stadt
71	.	.	127	83	.	84	SV-Besch.	
1	-	-	-	-	-	2	Betriebe	352047 Padingbüttel
.	-	-	-	-	-	.	SV-Besch.	
1	2	1	10	-	2	3	Betriebe	352048 Ringstedt
.	.	.	8	-	.	8	SV-Besch.	
6	1	1	11	1	-	10	Betriebe	352049 Sandstedt
.	-	13	SV-Besch.	
23	15	7	98	6	30	28	Betriebe	352050 Schiffdorf
34	24	39	50	33	322	58	SV-Besch.	
2	1	-	2	-	1	1	Betriebe	352051 Steinau
.	.	-	.	-	.	.	SV-Besch.	
1	-	-	1	-	-	-	Betriebe	352052 Stinstedt
.	-	-	.	-	-	-	SV-Besch.	
3	2	1	8	-	3	3	Betriebe	352053 Stubben
.	.	.	.	-	.	.	SV-Besch.	
2	-	2	7	1	4	2	Betriebe	352054 Uthlede
.	-	.	.	.	19	.	SV-Besch.	
6	3	4	12	3	4	4	Betriebe	352055 Wanna
5	12	.	SV-Besch.	
16	5	4	23	2	10	10	Betriebe	352056 Wingst
32	.	8	12	.	26	28	SV-Besch.	
13	1	3	8	2	5	8	Betriebe	352057 Wremen
19	33	3	SV-Besch.	
4	5	3	17	2	2	5	Betriebe	352058 Wulsbüttel
.	.	.	20	.	.	.	SV-Besch.	
646	601	211	3 670	241	643	918	Betriebe	353 Landkreis Harburg
1 445	3 572	1 108	3 720	1 191	5 682	1 821	SV-Besch.	
6	5	1	21	1	1	6	Betriebe	353001 Appel
12	.	.	9	.	.	.	SV-Besch.	
2	3	2	39	1	4	7	Betriebe	353002 Asendorf
.	4	SV-Besch.	
5	4	4	78	2	7	15	Betriebe	353003 Bendestorf
.	.	5	SV-Besch.	
4	1	2	44	1	2	5	Betriebe	353004 Brackel
.	.	.	74	.	.	.	SV-Besch.	
94	73	36	647	58	126	143	Betriebe	353005 Buchholz in der Nordheide,Stadt
252	483	571	891	269	1 227	292	SV-Besch.	

1. Betriebe und sozialversicherungspflichtig Beschäftigte nach Wirtschaftsabschnitten, statistischen

Statistische Region Kreisfreie Stadt Landkreis Gemeinde Land	Merkmal	Insgesamt	davon in				
			C	D	E	F	G
			Bergbau u. Gewinn. v. Steinen u. Erden	Verarb. Gewerbe	Energie- u. Wasser- versorgung	Bau- gewerbe	Handel; Inst. u. Rep. v. K fz u. Gebr. gütern
Anzahl							
353006 Dohren	Betriebe	39	-	1	-	8	14
	SV-Besch.	66	-	.	-	32	20
353007 Drage	Betriebe	141	-	5	2	33	34
	SV-Besch.	148	-	15	.	47	30
353008 Drestedt	Betriebe	36	-	3	-	9	8
	SV-Besch.	143	-	.	-	.	6
353009 Egestorf	Betriebe	136	-	9	-	17	19
	SV-Besch.	332	-	13	-	37	27
353010 Eyendorf	Betriebe	48	-	7	-	6	13
	SV-Besch.	140	-	44	-	25	13
353011 Garlstorf	Betriebe	44	-	3	-	6	12
	SV-Besch.	49	-	.	-	9	.
353012 Garstedt	Betriebe	63	1	6	-	10	17
	SV-Besch.	161	.	.	-	51	16
353013 Gödenstorf	Betriebe	48	-	4	-	16	13
	SV-Besch.	95	-	.	-	46	12
353014 Halvesbostel	Betriebe	28	-	1	-	6	9
	SV-Besch.	50	-	.	-	25	.
353015 Handeloh	Betriebe	133	-	7	-	16	30
	SV-Besch.	131	-	.	-	29	36
353016 Hanstedt	Betriebe	296	-	11	2	40	65
	SV-Besch.	812	-	34	.	149	185
353017 Harmstorf	Betriebe	38	-	2	-	3	13
	SV-Besch.	60	-	.	-	.	16
353018 Heidenau	Betriebe	82	-	6	-	11	22
	SV-Besch.	95	-	.	-	17	21
353019 Hollenstedt	Betriebe	283	-	15	1	22	70
	SV-Besch.	943	-	116	.	110	270
353020 Jesteburg	Betriebe	469	-	21	-	32	116
	SV-Besch.	1 252	-	61	-	67	366
353021 Kakenstorf	Betriebe	52	-	2	-	12	14
	SV-Besch.	152	-	.	-	30	20
353022 Königsmoor	Betriebe	21	-	3	-	2	6
	SV-Besch.	21	-	.	-	.	.
353023 Marschacht	Betriebe	178	-	13	1	36	31
	SV-Besch.	462	-	123	.	70	82
353024 Marxen	Betriebe	88	-	11	-	13	23
	SV-Besch.	355	-	83	-	79	48
353025 Moisburg	Betriebe	73	-	7	-	10	16
	SV-Besch.	113	-	23	-	38	15
353026 Neu Wulmstorf	Betriebe	794	-	39	1	85	223
	SV-Besch.	3 346	-	927	.	320	1 096
353027 Otter	Betriebe	42	-	4	-	3	10
	SV-Besch.	33	-	14	-	.	.
353028 Regesbostel	Betriebe	36	-	5	-	5	6
	SV-Besch.	84	-	.	-	10	.
353029 Rosengarten	Betriebe	740	-	38	4	62	171
	SV-Besch.	1 733	-	174	.	210	398
353030 Salzhausen	Betriebe	283	-	16	1	26	90
	SV-Besch.	965	-	139	.	66	246
353031 Seevetal	Betriebe	2 256	2	120	5	224	586
	SV-Besch.	8 338	.	1 034	.	893	2 568
353032 Stelle	Betriebe	484	-	29	1	70	134
	SV-Besch.	1 625	-	316	.	195	719
353033 Tespe	Betriebe	127	-	10	-	18	29
	SV-Besch.	262	-	10	-	45	85
353034 Toppenstedt	Betriebe	106	-	8	-	12	28
	SV-Besch.	238	-	100	-	56	21

Regionen, kreisfreien Städten, Landkreisen und Gemeinden in Niedersachsen 2006

den Wirtschaftsabschnitten							Merkmal	Statistische Region Kreisfreie Stadt Landkreis Gemeinde Land
H Gast- gewerbe	I Verkehr u.Nachr. überm.	J Kredit- u.Vers. gewerbe	K Grundst.u. Wohn.wen. bew.S.	M Erziehung u. Unterricht	N Gesundh., Veterinär- u. Sozial- wesen	O Erbr.von sonst.öff. u. pers. Dienstl.		
Anzahl								
3	2	-	7	-	1	3	Betriebe	353006 Dohren
.	.	-	.	-	.	.	SV-Besch.	
9	7	1	36	4	1	9	Betriebe	353007 Drage
.	5	.	30	10	.	.	SV-Besch.	
1	1	-	11	-	-	3	Betriebe	353008 Drestedt
.	.	-	.	-	-	.	SV-Besch.	
17	7	2	42	2	7	14	Betriebe	353009 Egestorf
63	5	.	41	.	.	9	SV-Besch.	
3	2	2	11	2	-	2	Betriebe	353010 Eyendorf
9	-	.	SV-Besch.	
4	4	-	7	3	1	4	Betriebe	353011 Garlstorf
.	.	-	.	.	.	3	SV-Besch.	
-	3	1	13	2	2	8	Betriebe	353012 Garstedt
-	.	.	12	.	.	4	SV-Besch.	
1	1	-	11	-	1	1	Betriebe	353013 Gödenstorf
.	.	-	.	-	-	.	SV-Besch.	
2	3	-	6	-	-	1	Betriebe	353014 Halvesbostel
.	.	-	.	-	-	.	SV-Besch.	
10	12	1	44	1	1	11	Betriebe	353015 Handeloh
17	16	.	13	.	.	4	SV-Besch.	
17	12	8	83	7	23	28	Betriebe	353016 Hanstedt
68	61	.	26	26	156	98	SV-Besch.	
2	4	-	6	-	1	7	Betriebe	353017 Harmstorf
.	.	-	.	-	-	.	SV-Besch.	
7	5	2	20	2	3	4	Betriebe	353018 Heidenau
9	.	.	10	.	.	.	SV-Besch.	
13	23	8	89	2	14	26	Betriebe	353019 Hollenstedt
92	73	48	67	.	126	34	SV-Besch.	
30	14	10	163	5	28	50	Betriebe	353020 Jesteburg
49	.	46	99	.	501	28	SV-Besch.	
3	1	-	18	-	-	2	Betriebe	353021 Kakenstorf
.	.	-	21	-	-	.	SV-Besch.	
-	2	-	7	-	1	-	Betriebe	353022 Königsmoor
-	.	-	.	-	.	-	SV-Besch.	
9	10	5	44	6	10	13	Betriebe	353023 Marschacht
.	21	31	14	11	81	18	SV-Besch.	
2	-	1	29	3	2	4	Betriebe	353024 Marxen
.	-	.	58	.	.	.	SV-Besch.	
5	2	4	18	1	3	7	Betriebe	353025 Moisburg
.	.	.	7	.	.	6	SV-Besch.	
45	56	16	211	16	45	57	Betriebe	353026 Neu Wulmstorf
67	255	40	155	.	322	70	SV-Besch.	
3	1	-	13	1	1	6	Betriebe	353027 Otter
.	.	-	SV-Besch.	
3	1	-	13	-	1	2	Betriebe	353028 Regesbostel
.	.	-	.	-	.	.	SV-Besch.	
40	30	16	267	12	33	67	Betriebe	353029 Rosengarten
112	144	20	257	.	273	114	SV-Besch.	
20	9	5	66	4	24	22	Betriebe	353030 Salzhausen
38	26	12	62	.	297	39	SV-Besch.	
104	129	41	738	31	105	171	Betriebe	353031 Seevetal
220	1 461	86	933	202	519	339	SV-Besch.	
20	35	3	138	10	17	27	Betriebe	353032 Stelle
16	129	16	60	.	106	22	SV-Besch.	
6	12	4	32	1	5	10	Betriebe	353033 Tespe
9	32	.	36	.	.	.	SV-Besch.	
6	4	1	31	2	2	12	Betriebe	353034 Toppenstedt
12	19	SV-Besch.	

1. Betriebe und sozialversicherungspflichtig Beschäftigte nach Wirtschaftsabschnitten, statistischen

Statistische Region Kreisfreie Stadt Landkreis Gemeinde Land	Merkmal	Insgesamt	davon in				
			C	D	E	F	G
			Bergbau u. Gewinn. v. Steinen u. Erden	Verarb. Gewerbe	Energie- u. Wasser- versorgung	Bau- gewerbe	Handel; Inst. u. Rep. v. K fz u. Gebr. gütern
Anzahl							
353035 Tostedt	Betriebe	573	-	36	2	72	153
	SV-Besch.	2 195	-	318	.	404	548
353036 Undeloh	Betriebe	63	-	2	-	5	15
	SV-Besch.	114	-	.	-	23	11
353037 Vierhöfen	Betriebe	47	-	2	-	6	5
	SV-Besch.	78	-	.	-	10	.
353038 Welle	Betriebe	49	-	1	-	8	10
	SV-Besch.	39	-	.	-	7	9
353039 Wenzendorf	Betriebe	62	-	6	1	3	20
	SV-Besch.	300	-	32	.	.	225
353040 Winsen (Luhe),Stadt	Betriebe	1 496	1	78	6	167	388
	SV-Besch.	7 118	.	1 667	.	541	1 528
353041 Wistedt	Betriebe	71	-	5	1	15	15
	SV-Besch.	172	-	.	.	34	92
353042 Wulfsen	Betriebe	82	-	7	-	8	27
	SV-Besch.	161	-	45	-	6	51
354 Landkreis Lüchow-Dannenberg	Betriebe	2 069	2	167	33	210	527
	SV-Besch.	10 298	.	3 163	.	663	1 948
354001 Bergen (Dumme)	Betriebe	65	-	4	-	12	13
	SV-Besch.	193	-	.	-	12	35
354002 Clenze, Flecken	Betriebe	98	-	12	-	4	31
	SV-Besch.	447	-	185	-	10	115
354003 Damnatz	Betriebe	12	-	-	3	-	1
	SV-Besch.	7	-	-	-	-	.
354004 Dannenberg (Elbe),Stadt	Betriebe	403	-	24	3	32	123
	SV-Besch.	3 003	-	542	.	213	600
354005 Gartow, Flecken	Betriebe	72	-	6	2	6	13
	SV-Besch.	189	-	6	.	27	42
354006 Görhde	Betriebe	26	-	-	-	3	4
	SV-Besch.	65	-	-	-	16	.
354007 Gorleben	Betriebe	24	-	2	-	5	2
	SV-Besch.	176	-	.	-	7	.
354008 Gusborn	Betriebe	28	-	3	1	6	2
	SV-Besch.	25	-
354009 Hitzacker (Elbe),Stadt	Betriebe	217	1	19	-	16	54
	SV-Besch.	1 112	.	326	-	48	138
354010 Hühbeck	Betriebe	21	-	2	-	2	4
	SV-Besch.	123	-	.	-	.	.
354011 Jameln	Betriebe	33	-	2	1	7	5
	SV-Besch.	75	-	.	.	14	21
354012 Karwitz	Betriebe	18	-	5	-	2	3
	SV-Besch.	79	-	.	-	.	.
354013 Küsten	Betriebe	45	-	2	-	9	7
	SV-Besch.	113	-	.	-	49	14
354014 Langendorf	Betriebe	15	-	3	2	-	4
	SV-Besch.	12	-	.	.	-	.
354015 Lemgow	Betriebe	47	-	3	-	4	13
	SV-Besch.	59	-	.	-	.	30
354016 Luckau (Wendland)	Betriebe	25	-	3	2	4	8
	SV-Besch.	248	-	.	.	.	14
354017 Lübbow	Betriebe	16	-	2	-	3	3
	SV-Besch.	26	-	.	-	.	.
354018 Lüchow (Wendland),Stadt	Betriebe	522	-	31	7	35	158
	SV-Besch.	3 460	-	1 284	.	92	820
354019 Neu Darchau	Betriebe	47	-	5	-	7	7
	SV-Besch.	97	-	5	-	21	18
354020 Prezelle	Betriebe	11	-	5	2	1	1
	SV-Besch.	12	-

Regionen, kreisfreien Städten, Landkreisen und Gemeinden in Niedersachsen 2006

den Wirtschaftsabschnitten							Merkmal	Statistische Region Kreisfreie Stadt Landkreis Gemeinde Land
H Gast- gewerbe	I Verkehr u.Nachr. überm.	J Kredit- u.Vers. gewerbe	K Grundst.u. Wohn.wen- sen, Verm. bew.S.	M Erziehung u. Unterricht	N Gesundh., Veterinär- u. Sozial- wesen	O Erbr.von sonst.öff. u. pers. Dienstl.		
Anzahl								
32	26	6	151	10	51	34	Betriebe	353035 Tostedt
.	81	40	133	47	469	79	SV-Besch.	
14	2	1	19	2	-	3	Betriebe	353036 Undeloh
47	-	.	SV-Besch.	
2	1	-	22	-	6	3	Betriebe	353037 Vierhöfen
.	.	-	16	-	50	.	SV-Besch.	
5	4	-	16	-	-	5	Betriebe	353038 Welle
.	12	-	6	-	-	.	SV-Besch.	
2	6	-	15	3	2	4	Betriebe	353039 Wenzendorf
.	8	-	SV-Besch.	
89	74	26	399	41	110	117	Betriebe	353040 Winsen (Luhe),Stadt
207	442	116	540	290	1 258	460	SV-Besch.	
3	5	-	20	3	-	4	Betriebe	353041 Wistedt
.	.	-	16	.	-	.	SV-Besch.	
3	5	2	25	2	2	1	Betriebe	353042 Wulfsen
.	.	.	6	.	.	.	SV-Besch.	
207	73	51	318	74	206	201	Betriebe	354 Landkreis Lüchow-Dannenberg
370	338	430	676	499	1 711	424	SV-Besch.	
7	2	1	5	3	11	7	Betriebe	354001 Bergen (Dumme)
.	.	.	.	9	100	.	SV-Besch.	
11	1	4	11	3	10	11	Betriebe	354002 Clenze,Flecken
8	.	43	4	.	36	11	SV-Besch.	
2	-	-	1	1	-	4	Betriebe	354003 Damnatz
.	-	-	.	.	-	.	SV-Besch.	
35	11	10	67	13	57	28	Betriebe	354004 Dannenberg (Elbe),Stadt
104	88	269	156	91	850	.	SV-Besch.	
13	1	2	8	1	9	11	Betriebe	354005 Gartow,Flecken
13	69	11	SV-Besch.	
5	-	2	8	1	-	3	Betriebe	354006 Göhrde
18	-	.	.	.	-	.	SV-Besch.	
5	1	1	4	-	1	3	Betriebe	354007 Gorleben
.	.	.	.	-	.	.	SV-Besch.	
2	1	-	7	2	2	2	Betriebe	354008 Gusborn
.	.	-	SV-Besch.	
26	7	8	44	7	19	16	Betriebe	354009 Hitzacker (Elbe),Stadt
98	27	.	160	58	190	23	SV-Besch.	
6	-	-	2	-	-	5	Betriebe	354010 Höhbeck
.	-	-	.	-	-	3	SV-Besch.	
6	-	-	7	2	1	2	Betriebe	354011 Jameln
10	-	-	18	.	.	.	SV-Besch.	
1	1	-	2	2	-	2	Betriebe	354012 Karwitz
.	.	-	.	.	-	.	SV-Besch.	
4	1	-	9	2	2	9	Betriebe	354013 Küsten
.	.	-	9	.	.	8	SV-Besch.	
2	1	-	-	1	1	1	Betriebe	354014 Langendorf
.	.	-	-	.	.	.	SV-Besch.	
4	3	1	5	5	5	4	Betriebe	354015 Lemgow
.	9	.	SV-Besch.	
-	-	1	4	-	1	2	Betriebe	354016 Luckau (Wendland)
-	-	.	.	-	.	.	SV-Besch.	
2	1	-	3	1	-	1	Betriebe	354017 Lübbow
.	.	-	.	.	-	.	SV-Besch.	
37	20	15	93	18	57	51	Betriebe	354018 Lüchow (Wendland),Stadt
64	135	.	228	217	346	184	SV-Besch.	
7	2	-	7	3	5	4	Betriebe	354019 Neu Darchau
3	.	-	8	9	20	.	SV-Besch.	
-	-	-	-	1	1	-	Betriebe	354020 Prezelle
-	-	-	-	.	.	-	SV-Besch.	

1. Betriebe und sozialversicherungspflichtig Beschäftigte nach Wirtschaftsabschnitten, statistischen

Statistische Region Kreisfreie Stadt Landkreis Gemeinde Land	Merkmal	Insgesamt	davon in				
			C	D	E	F	G
			Bergbau u. Gewinn. v. Steinen u. Erden	Verarb. Gewerbe	Energie- u. Wasser- versorgung	Bau- gewerbe	Handel; Inst. u. Rep. v. K fz u. Gebr. gütern
Anzahl							
354021 Schnackenburg, Stadt	Betriebe	21	-	1	-	3	3
	SV-Besch.	39	-	.	-	.	.
354022 Schnega	Betriebe	37	-	4	-	7	13
	SV-Besch.	51	-	9	-	12	20
354023 Trebel	Betriebe	42	-	4	4	8	5
	SV-Besch.	37	-	.	.	13	.
354024 Waddewitz	Betriebe	32	1	6	-	4	5
	SV-Besch.	28	.	4	-	.	.
354025 Woltersdorf	Betriebe	29	-	2	1	7	5
	SV-Besch.	52	-	.	.	16	.
354026 Wustrow, Stadt	Betriebe	94	-	7	4	18	23
	SV-Besch.	333	-	.	.	21	31
354027 Zernien	Betriebe	69	-	10	1	5	17
	SV-Besch.	237	-	111	.	46	22
355 Landkreis Lüneburg	Betriebe	7 132	7	500	27	717	1 689
	SV-Besch.	41 023	40	9 449	250	2 434	8 086
355001 Adendorf	Betriebe	397	1	17	1	37	97
	SV-Besch.	1 782	.	480	.	126	400
355002 Amelinghausen	Betriebe	162	-	14	-	31	40
	SV-Besch.	571	-	29	-	145	184
355003 Artlenburg, Flecken	Betriebe	69	-	7	-	15	13
	SV-Besch.	96	-	12	-	42	6
355004 Bardowick, Flecken	Betriebe	282	-	19	-	29	116
	SV-Besch.	958	-	161	-	85	413
355005 Barendorf	Betriebe	46	-	2	-	7	12
	SV-Besch.	78	-	.	-	.	25
355006 Barnstedt	Betriebe	32	-	2	1	7	5
	SV-Besch.	125	-	.	.	18	.
355007 Barum	Betriebe	67	-	2	-	9	9
	SV-Besch.	57	-	.	-	9	.
355008 Betzendorf	Betriebe	42	-	3	2	9	8
	SV-Besch.	118	-	.	.	21	15
355009 Bleckede, Stadt	Betriebe	358	-	25	3	51	89
	SV-Besch.	1 411	-	427	.	152	196
355010 Boitze	Betriebe	12	-	1	-	1	3
	SV-Besch.	12	-	.	-	.	.
355011 Brietlingen	Betriebe	104	2	6	1	11	23
	SV-Besch.	185	.	.	.	13	56
355012 Dahlem	Betriebe	16	-	-	-	4	3
	SV-Besch.	147	-	-	-	.	.
355013 Dahlenburg, Flecken	Betriebe	150	-	12	3	17	37
	SV-Besch.	1 054	-	451	.	100	316
355014 Deutsch Evern	Betriebe	132	-	5	-	18	31
	SV-Besch.	268	-	22	-	15	65
355015 Echem	Betriebe	23	-	-	-	3	8
	SV-Besch.	68	-	-	-	.	.
355016 Embsen	Betriebe	88	-	12	-	15	19
	SV-Besch.	190	-	34	-	25	.
355017 Handorf	Betriebe	113	-	8	-	21	18
	SV-Besch.	208	-	.	-	27	35
355018 Hittbergen	Betriebe	22	-	3	-	3	4
	SV-Besch.	68	-	.	-	.	.
355019 Hohnstorf (Elbe)	Betriebe	60	-	7	-	7	14
	SV-Besch.	109	-	.	-	7	45
355020 Kirchzellern	Betriebe	87	-	8	-	14	22
	SV-Besch.	234	-	77	-	23	43
355021 Lüdersburg	Betriebe	31	-	1	-	5	8
	SV-Besch.	61	-	.	-	.	4

Regionen, kreisfreien Städten, Landkreisen und Gemeinden in Niedersachsen 2006

den Wirtschaftsabschnitten								Merkmal	Statistische Region Kreisfreie Stadt Landkreis Gemeinde Land
H	I	J	K	M	N	O	Anzahl		
Gast- gewerbe	Verkehr u.Nachr. überm.	Kredit- u.Vers. gewerbe	Grundst.u. Wohn.wesen, Verm. bew.S.	Erziehung u. Unterricht	Gesundh., Veterinär- u. Sozial- wesen	Erbr.von sonst.öff. u. pers. Dienstl.			
4	4	-	2	-	2	2	2	Betriebe	354021 Schnackenburg,Stadt
.	.	-	.	-	.	.	.	SV-Besch.	
3	1	-	2	2	1	4	4	Betriebe	354022 Schnega
.	.	-	SV-Besch.	
6	3	1	2	2	2	5	5	Betriebe	354023 Trebel
.	7	SV-Besch.	
4	1	-	5	-	3	3	3	Betriebe	354024 Waddeweitz
.	.	-	10	-	.	.	.	SV-Besch.	
1	2	-	4	1	3	3	3	Betriebe	354025 Woltersdorf
.	.	-	SV-Besch.	
4	5	4	9	2	8	10	10	Betriebe	354026 Wustrow,Stadt
.	.	10	.	.	35	.	.	SV-Besch.	
10	4	1	7	1	5	8	8	Betriebe	354027 Zernien
8	24	.	.	.	12	8	8	SV-Besch.	
468	301	141	1 851	183	557	691	691	Betriebe	355 Landkreis Lüneburg
1 530	1 631	1 545	4 672	2 071	6 899	2 416	2 416	SV-Besch.	
19	16	5	122	10	29	43	43	Betriebe	355001 Adendorf
136	67	14	97	.	256	129	129	SV-Besch.	
16	4	4	22	6	12	13	13	Betriebe	355002 Amelinghausen
41	.	.	15	29	63	26	26	SV-Besch.	
3	8	1	10	2	2	8	8	Betriebe	355003 Artlenburg,Flecken
.	5	.	4	.	.	9	9	SV-Besch.	
13	12	7	48	6	15	17	17	Betriebe	355004 Bardowick,Flecken
10	73	11	29	16	56	104	104	SV-Besch.	
3	1	2	9	2	2	6	6	Betriebe	355005 Barendorf
.	SV-Besch.	
3	-	-	10	-	2	2	2	Betriebe	355006 Barnstedt
.	-	-	.	-	.	.	.	SV-Besch.	
6	4	-	26	1	2	8	8	Betriebe	355007 Barum
.	.	-	13	SV-Besch.	
1	2	-	11	2	3	1	1	Betriebe	355008 Betzendorf
.	.	-	6	SV-Besch.	
29	24	3	66	9	24	35	35	Betriebe	355009 Bleckede,Stadt
37	95	11	38	.	308	49	49	SV-Besch.	
-	1	-	1	-	2	3	3	Betriebe	355010 Boitze
-	.	-	.	-	.	.	.	SV-Besch.	
12	4	3	27	2	2	11	11	Betriebe	355011 Brietlingen
.	.	.	30	.	.	7	7	SV-Besch.	
1	1	-	4	1	-	2	2	Betriebe	355012 Dahlem
.	.	-	.	.	-	.	.	SV-Besch.	
15	7	3	24	6	14	12	12	Betriebe	355013 Dahlenburg,Flecken
25	.	7	14	30	52	19	19	SV-Besch.	
2	5	3	43	4	12	9	9	Betriebe	355014 Deutsch Evern
.	30	.	27	.	83	17	17	SV-Besch.	
1	1	-	5	-	1	4	4	Betriebe	355015 Echem
.	.	-	.	-	.	.	.	SV-Besch.	
6	4	1	13	5	4	9	9	Betriebe	355016 Embsen
23	7	.	.	29	29	.	.	SV-Besch.	
4	6	2	31	2	4	17	17	Betriebe	355017 Handorf
4	.	.	44	.	20	10	10	SV-Besch.	
2	4	-	4	-	-	2	2	Betriebe	355018 Hittbergen
.	32	-	4	-	-	.	.	SV-Besch.	
4	2	2	11	2	4	7	7	Betriebe	355019 Hohnstorf (Elbe)
.	.	.	7	.	8	4	4	SV-Besch.	
4	4	4	13	1	7	10	10	Betriebe	355020 Kirchgellersen
.	.	6	.	.	62	13	13	SV-Besch.	
2	-	-	10	1	-	4	4	Betriebe	355021 Lüdersburg
.	-	-	.	.	-	.	.	SV-Besch.	

1. Betriebe und sozialversicherungspflichtig Beschäftigte nach Wirtschaftsabschnitten, statistischen

Statistische Region Kreisfreie Stadt Landkreis Gemeinde Land	Merkmal	Insgesamt	davon in				
			C	D	E	F	G
			Bergbau u. Gewinn. v. Steinen u. Erden	Verarb. Gewerbe	Energie- u. Wasser- versorgung	Bau- gewerbe	Handel; Inst. u. Rep. v. K fz u. Gebr. gütern
Anzahl							
355022 Lüneburg, Hansestadt	Betriebe	3 422	1	246	8	194	812
	SV-Besch.	29 388	.	6 894	.	1 045	5 669
355023 Mechterzen	Betriebe	26	-	1	-	4	3
	SV-Besch.	37	-	.	-	13	.
355024 Melbeck	Betriebe	107	-	8	-	12	33
	SV-Besch.	320	-	.	-	34	71
355025 Nahrendorf	Betriebe	44	-	6	-	6	11
	SV-Besch.	102	-	.	-	17	19
355026 Neetze	Betriebe	102	-	12	-	13	20
	SV-Besch.	255	-	80	-	18	29
355027 Oldendorf (Luhe)	Betriebe	40	-	5	2	4	6
	SV-Besch.	85	-	61	.	.	.
355028 Radbruch	Betriebe	60	-	3	-	7	16
	SV-Besch.	58	-	.	-	5	7
355029 Rehlingen	Betriebe	21	-	-	1	1	1
	SV-Besch.	58	-	-	.	.	.
355030 Reinstorf	Betriebe	47	-	5	-	9	12
	SV-Besch.	114	-	7	-	.	25
355031 Reppenstedt	Betriebe	183	-	6	-	22	39
	SV-Besch.	333	-	.	-	18	126
355032 Rullstorf	Betriebe	46	-	3	1	11	8
	SV-Besch.	160	-	.	.	27	.
355033 Scharnebeck	Betriebe	120	-	12	1	14	23
	SV-Besch.	387	-	91	.	22	71
355034 Soderstorf	Betriebe	55	-	1	1	6	17
	SV-Besch.	48	-	.	.	.	10
355035 Südergellersen	Betriebe	56	-	3	1	8	13
	SV-Besch.	143	-	.	.	18	.
355036 Thomasburg	Betriebe	47	-	2	-	7	11
	SV-Besch.	70	-	.	-	14	.
355037 Tosterglope	Betriebe	13	-	1	-	3	4
	SV-Besch.	10	-	.	-	.	.
355038 Vastorf	Betriebe	51	3	11	-	4	6
	SV-Besch.	316	.	73	-	.	21
355039 Vögelsen	Betriebe	78	-	3	-	13	10
	SV-Besch.	134	-	.	-	39	16
355040 Wendisch Evern	Betriebe	52	-	2	-	11	7
	SV-Besch.	63	-	.	-	29	.
355041 Westergellersen	Betriebe	48	-	-	-	5	14
	SV-Besch.	110	-	-	-	4	.
355042 Wittorf	Betriebe	44	-	3	1	14	7
	SV-Besch.	282	-	.	.	106	10
355049 Amt Neuhaus	Betriebe	177	-	13	-	35	37
	SV-Besch.	750	-	160	-	116	74
356 Landkreis Osterholz	Betriebe	4 450	6	317	14	496	1 134
	SV-Besch.	17 999	45	3 404	166	1 703	4 592
356001 Axstedt	Betriebe	32	-	-	-	10	7
	SV-Besch.	52	-	-	-	18	9
356002 Grasberg	Betriebe	301	-	26	1	38	87
	SV-Besch.	883	-	199	.	162	237
356003 Hambergen	Betriebe	189	1	18	2	30	49
	SV-Besch.	406	.	69	.	49	133
356004 Holste	Betriebe	32	-	5	-	7	4
	SV-Besch.	60	-	.	-	.	.
356005 Lilienthal	Betriebe	817	-	48	3	73	228
	SV-Besch.	3 710	-	668	.	221	1 142
356006 Lübberstedt	Betriebe	15	-	-	-	3	4
	SV-Besch.	38	-	-	-	.	.

Regionen, kreisfreien Städten, Landkreisen und Gemeinden in Niedersachsen 2006

den Wirtschaftsabschnitten							Merkmal	Statistische Region Kreisfreie Stadt Landkreis Gemeinde Land
H	I	J	K	M	N	O		
Gast- gewerbe	Verkehr u.Nachr. überm.	Kredit- u.Vers. gewerbe	Grundst.u. Wohn.wen- sen, Verm. bew.S.	Erziehung u. Unterricht	Gesundh., Veterinär- u. Sozial- wesen	Erbr.von sonst.öff. u. pers. Dienstl.		
Anzahl								
230	124	68	1 004	84	317	334	Betriebe	355022 Lüneburg,Hansestadt
1 035	1 085	1 383	3 729	1 547	5 116	1 705	SV-Besch.	
2	1	-	10	2	2	1	Betriebe	355023 Mechterßen
.	.	-	SV-Besch.	
10	10	2	16	4	4	8	Betriebe	355024 Melbeck
17	63	.	12	49	.	.	SV-Besch.	
5	-	-	5	2	3	6	Betriebe	355025 Nahrendorf
.	-	-	14	.	.	.	SV-Besch.	
5	3	3	24	3	9	10	Betriebe	355026 Neetze
.	.	.	6	.	81	20	SV-Besch.	
4	2	1	8	1	1	6	Betriebe	355027 Oldendorf (Luhe)
.	SV-Besch.	
3	6	-	17	-	2	6	Betriebe	355028 Radbruch
.	.	-	8	-	.	.	SV-Besch.	
6	1	-	5	2	2	2	Betriebe	355029 Rehlingen
.	.	-	SV-Besch.	
2	4	1	6	-	2	6	Betriebe	355030 Reinstorf
.	.	.	.	-	.	.	SV-Besch.	
11	7	3	53	4	18	20	Betriebe	355031 Reppenstedt
.	14	7	35	.	74	14	SV-Besch.	
2	2	3	10	2	1	3	Betriebe	355032 Rullstorf
.	.	.	14	.	.	.	SV-Besch.	
3	2	5	26	5	16	13	Betriebe	355033 Scharnebeck
.	.	13	20	48	112	5	SV-Besch.	
2	1	2	16	2	-	7	Betriebe	355034 Soderstorf
.	.	.	4	.	-	.	SV-Besch.	
3	6	-	13	1	2	6	Betriebe	355035 Südergellersen
.	.	-	SV-Besch.	
3	2	2	15	1	1	3	Betriebe	355036 Thomasburg
.	SV-Besch.	
1	-	-	2	1	1	-	Betriebe	355037 Tosterglope
.	-	-	.	.	.	-	SV-Besch.	
1	6	-	11	-	5	4	Betriebe	355038 Vastorf
.	22	-	65	-	.	.	SV-Besch.	
4	-	3	31	1	6	7	Betriebe	355039 Vögelsen
.	-	.	12	.	41	.	SV-Besch.	
2	1	1	20	3	-	5	Betriebe	355040 Wendisch Evern
.	.	.	8	.	-	.	SV-Besch.	
3	4	-	14	-	3	5	Betriebe	355041 Westergellersen
14	.	-	6	-	.	.	SV-Besch.	
4	1	2	10	-	2	-	Betriebe	355042 Wittorf
.	.	.	.	-	.	-	SV-Besch.	
16	8	5	25	3	19	16	Betriebe	355049 Amt Neuhaus
17	.	24	255	.	75	21	SV-Besch.	
317	184	75	1 165	97	292	353	Betriebe	356 Landkreis Osterholz
557	674	751	1 801	453	3 185	668	SV-Besch.	
1	-	1	5	2	-	6	Betriebe	356001 Axstedt
.	-	.	5	.	-	.	SV-Besch.	
12	15	7	76	5	14	20	Betriebe	356002 Grasberg
11	53	18	62	.	89	37	SV-Besch.	
13	10	4	32	5	10	15	Betriebe	356003 Hambergen
5	17	13	19	25	58	18	SV-Besch.	
5	-	1	5	-	3	2	Betriebe	356004 Holste
.	-	.	.	-	.	.	SV-Besch.	
54	30	8	235	17	63	58	Betriebe	356005 Lilienthal
72	105	29	321	.	960	92	SV-Besch.	
1	3	1	1	-	2	-	Betriebe	356006 Lübberstedt
.	.	.	.	-	.	-	SV-Besch.	

1. Betriebe und sozialversicherungspflichtig Beschäftigte nach Wirtschaftsabschnitten, statistischen

Statistische Region Kreisfreie Stadt Landkreis Gemeinde Land	Merkmal	Insgesamt	davon in				
			C	D	E	F	G
			Bergbau u. Gewinn. v. Steinen u. Erden	Verarb. Gewerbe	Energie- u. Wasser- versorgung	Bau- gewerbe	Handel; Inst. u. Rep. v. K fz u. Gebr. gütern
Anzahl							
356007 Osterholz-Scharmbeck, Stadt	Betriebe	1 141	2	73	3	122	279
	SV-Besch.	6 300	.	988	.	554	1 224
356008 Ritterhude	Betriebe	644	-	54	2	64	163
	SV-Besch.	3 005	-	968	.	207	960
356009 Schwanewede	Betriebe	674	2	48	2	80	161
	SV-Besch.	2 044	.	321	.	295	497
356010 Vollersode	Betriebe	106	-	14	-	15	26
	SV-Besch.	207	-	.	-	48	53
356011 Worpsswede	Betriebe	499	1	31	1	54	126
	SV-Besch.	1 294	.	105	.	138	332
357 Landkreis Rotenburg (Wümme)	Betriebe	6 994	12	580	85	856	1 799
	SV-Besch.	37 991	190	7 806	351	4 283	8 728
357001 Ahausen	Betriebe	57	-	5	1	6	10
	SV-Besch.	56	-	.	.	14	14
357002 Alfstedt	Betriebe	46	-	3	6	12	7
	SV-Besch.	164	-	.	.	116	35
357003 Anderlingen	Betriebe	25	-	2	-	6	9
	SV-Besch.	47	-	.	-	15	17
357004 Basdahl	Betriebe	50	-	4	2	9	17
	SV-Besch.	165	-	16	.	16	35
357005 Böttersen	Betriebe	31	-	4	-	2	8
	SV-Besch.	67	-	.	-	.	10
357006 Bothel	Betriebe	77	-	8	-	18	13
	SV-Besch.	351	-	36	-	157	.
357007 Breddorf	Betriebe	44	-	5	2	6	14
	SV-Besch.	72	-	7	.	5	22
357008 Bremervörde, Stadt	Betriebe	851	-	48	5	87	235
	SV-Besch.	5 985	-	1 492	119	689	1 270
357009 Brockel	Betriebe	67	-	11	-	12	19
	SV-Besch.	205	-	69	-	25	47
357010 Bülstedt	Betriebe	35	-	2	1	6	8
	SV-Besch.	109	-	.	.	12	.
357011 Deinstedt	Betriebe	22	-	1	1	5	5
	SV-Besch.	34	-	.	.	25	.
357012 Ebersdorf	Betriebe	39	-	6	1	5	7
	SV-Besch.	170	-	64	.	.	.
357013 Elsdorf	Betriebe	88	-	11	2	11	20
	SV-Besch.	531	-	308	.	121	49
357014 Farven	Betriebe	25	-	1	-	6	7
	SV-Besch.	39	-	.	-	24	8
357015 Fintel	Betriebe	111	-	9	1	16	29
	SV-Besch.	406	-	18	.	28	127
357016 Gnarrenburg	Betriebe	335	3	22	1	64	89
	SV-Besch.	1 239	.	125	.	291	493
357017 Groß Meckelsen	Betriebe	19	-	3	1	4	2
	SV-Besch.	60	-
357018 Gyhum	Betriebe	129	-	2	-	19	40
	SV-Besch.	720	-	.	-	94	127
357019 Hamersen	Betriebe	15	-	2	1	4	-
	SV-Besch.	34	-	.	.	.	-
357020 Hassendorf	Betriebe	26	-	2	-	5	4
	SV-Besch.	8	-	.	-	.	.
357021 Heeslingen	Betriebe	202	-	20	2	28	49
	SV-Besch.	1 183	-	.	.	132	760
357022 Hellwege	Betriebe	38	-	3	2	-	12
	SV-Besch.	53	-	.	.	-	.
357023 Helvesiek	Betriebe	28	-	7	-	7	2
	SV-Besch.	151	-	8	-	25	.

Regionen, kreisfreien Städten, Landkreisen und Gemeinden in Niedersachsen 2006

den Wirtschaftsabschnitten							Merkmal	Statistische Region Kreisfreie Stadt Landkreis Gemeinde Land
H Gast- gewerbe	I Verkehr u.Nachr. überm.	J Kredit- u.Vers. gewerbe	K Grundst.u. Wohn.wen- sen, Verm. bew.S.	M Erziehung u. Unterricht	N Gesundh., Veterinär- u. Sozial- wesen	O Erbr.von sonst.öff. u. pers. Dienstl.		
Anzahl								
92	39	18	282	35	88	108	Betriebe	356007 Osterholz-Scharmbeck,Stadt
257	138	554	715	199	1 237	327	SV-Besch.	
38	31	11	190	13	31	47	Betriebe	356008 Ritterhude
38	199	29	316	.	176	49	SV-Besch.	
48	35	10	185	11	47	45	Betriebe	356009 Schwanewede
36	96	49	251	37	353	43	SV-Besch.	
9	7	4	17	1	4	9	Betriebe	356010 Vollersode
4	.	7	5	.	14	11	SV-Besch.	
44	14	10	137	8	30	43	Betriebe	356011 Worpswede
132	43	46	96	.	285	89	SV-Besch.	
470	272	127	1 757	118	452	466	Betriebe	357 Landkreis Rotenburg (Wümme)
1 222	1 697	1 155	3 064	672	7 664	1 159	SV-Besch.	
3	1	3	19	1	1	7	Betriebe	357001 Ahausen
.	.	4	.	.	.	13	SV-Besch.	
2	-	1	11	-	3	1	Betriebe	357002 Alfstedt
.	-	.	6	-	.	.	SV-Besch.	
3	-	-	4	-	-	1	Betriebe	357003 Anderlingen
.	-	-	.	-	-	.	SV-Besch.	
4	1	1	7	-	1	4	Betriebe	357004 Basdahl
17	.	.	64	-	.	.	SV-Besch.	
2	2	-	8	-	3	2	Betriebe	357005 Böttersen
.	.	-	.	-	15	.	SV-Besch.	
4	1	2	18	1	7	5	Betriebe	357006 Bothel
.	.	.	13	.	42	.	SV-Besch.	
1	3	1	8	2	-	2	Betriebe	357007 Breddorf
.	.	.	8	.	-	.	SV-Besch.	
72	26	15	212	17	69	65	Betriebe	357008 Bremervörde,Stadt
182	303	125	482	79	1 019	225	SV-Besch.	
3	2	1	13	-	2	4	Betriebe	357009 Brockel
.	.	.	.	-	.	.	SV-Besch.	
4	4	-	3	-	4	3	Betriebe	357010 Bülstedt
.	.	-	.	-	46	.	SV-Besch.	
3	-	-	6	-	1	-	Betriebe	357011 Deinstedt
.	-	-	.	-	.	-	SV-Besch.	
3	2	-	9	1	4	1	Betriebe	357012 Ebersdorf
.	.	-	4	.	6	.	SV-Besch.	
3	3	1	28	2	-	7	Betriebe	357013 Elsdorf
.	12	.	6	.	-	18	SV-Besch.	
2	1	1	6	-	-	1	Betriebe	357014 Farven
.	.	.	.	-	-	.	SV-Besch.	
5	5	3	22	2	7	12	Betriebe	357015 Fintel
.	.	8	22	.	22	.	SV-Besch.	
27	10	4	68	6	14	27	Betriebe	357016 Gnarrenburg
20	.	14	49	17	91	33	SV-Besch.	
5	3	-	1	-	-	-	Betriebe	357017 Groß Meckelsen
.	.	-	.	-	-	-	SV-Besch.	
9	9	5	26	1	8	10	Betriebe	357018 Gyhum
62	45	.	9	.	354	21	SV-Besch.	
1	-	1	3	-	2	1	Betriebe	357019 Hamersen
.	-	.	.	-	.	.	SV-Besch.	
3	2	1	7	-	-	2	Betriebe	357020 Hassendorf
.	.	.	.	-	-	.	SV-Besch.	
7	9	1	65	1	6	14	Betriebe	357021 Heeslingen
.	54	.	46	.	53	12	SV-Besch.	
3	2	-	10	-	1	5	Betriebe	357022 Hellwege
.	.	-	.	-	.	.	SV-Besch.	
3	1	-	5	-	1	2	Betriebe	357023 Helvesiek
8	.	-	.	-	.	.	SV-Besch.	

1. Betriebe und sozialversicherungspflichtig Beschäftigte nach Wirtschaftsabschnitten, statistischen

Statistische Region Kreisfreie Stadt Landkreis Gemeinde Land	Merkmal	Insgesamt	davon in				
			C	D	E	F	G
			Bergbau u. Gewinn. v. Steinen u. Erden	Verarb. Gewerbe	Energie- u. Wasser- versorgung	Bau- gewerbe	Handel; Inst. u. Rep. v. K fz u. Gebr. gütern
Anzahl							
357024 Hemsbünde	Betriebe	45	1	9	1	8	8
	SV-Besch.	324	.	212	.	21	73
357025 Hemslingen	Betriebe	51	1	6	1	5	9
	SV-Besch.	224	24
357026 Hepstedt	Betriebe	36	-	1	-	10	8
	SV-Besch.	48	-	.	-	35	.
357027 Hipstedt	Betriebe	43	-	5	2	5	12
	SV-Besch.	42	-
357028 Horstedt	Betriebe	38	-	6	-	7	6
	SV-Besch.	69	-	.	-	9	12
357029 Kalbe	Betriebe	22	-	4	-	3	6
	SV-Besch.	23	-	.	-	.	11
357030 Kirchtimke	Betriebe	27	-	3	-	6	6
	SV-Besch.	40	-	5	-	.	.
357031 Kirchwalsede	Betriebe	45	-	5	-	10	10
	SV-Besch.	259	-	32	-	35	.
357032 Klein Meckelsen	Betriebe	30	-	5	-	5	8
	SV-Besch.	86	-	.	-	20	10
357033 Lauenbrück	Betriebe	69	-	6	-	12	13
	SV-Besch.	288	-	14	-	15	173
357034 Lengenbostel	Betriebe	26	-	4	-	4	4
	SV-Besch.	101	-	.	-	12	.
357035 Oerel	Betriebe	78	-	7	2	19	8
	SV-Besch.	188	-	.	.	57	18
357036 Ostereistedt	Betriebe	20	-	4	1	5	3
	SV-Besch.	171	-	19	.	18	.
357037 Reeßum	Betriebe	55	-	8	-	10	10
	SV-Besch.	120	-	24	-	13	40
357038 Rhade	Betriebe	48	-	5	4	6	9
	SV-Besch.	82	-	16	.	14	13
357039 Rotenburg (Wümme),Stadt	Betriebe	985	1	68	10	70	249
	SV-Besch.	9 296	.	1 146	.	496	1 327
357040 Sandbostel	Betriebe	28	-	5	2	5	5
	SV-Besch.	39	-	14	.	.	17
357041 Scheeßel	Betriebe	542	1	43	12	88	130
	SV-Besch.	2 308	.	379	.	442	654
357042 Seedorf	Betriebe	32	-	1	1	2	12
	SV-Besch.	96	-	.	.	.	36
357043 Selsingen	Betriebe	136	1	8	1	15	46
	SV-Besch.	462	.	16	.	112	164
357044 Sittensen	Betriebe	368	2	22	2	24	117
	SV-Besch.	1 974	.	204	.	249	942
357045 Sottrum	Betriebe	317	-	35	3	33	84
	SV-Besch.	1 424	-	155	37	131	318
357046 Stemmen	Betriebe	24	-	1	-	4	4
	SV-Besch.	64	-	.	-	.	.
357047 Tarmstedt	Betriebe	156	-	20	3	15	45
	SV-Besch.	419	-	83	.	42	119
357048 Tiste	Betriebe	28	1	-	-	7	8
	SV-Besch.	58	.	-	-	16	11
357049 Vahlde	Betriebe	18	-	5	-	4	-
	SV-Besch.	14	-	.	-	.	-
357050 Vierden	Betriebe	22	-	4	-	7	5
	SV-Besch.	38	-	.	-	14	.
357051 Visselhövede,Stadt	Betriebe	433	-	42	2	56	111
	SV-Besch.	1 860	-	361	.	217	559
357052 Vorwerk	Betriebe	28	-	2	2	2	6
	SV-Besch.	42	-

Regionen, kreisfreien Städten, Landkreisen und Gemeinden in Niedersachsen 2006

den Wirtschaftsabschnitten							Merkmal	Statistische Region Kreisfreie Stadt Landkreis Gemeinde Land
H Gast- gewerbe	I Verkehr u.Nachr. überm.	J Kredit- u.Vers. gewerbe	K Grundst.u. Wohn.wen- sen, Verm. bew.S.	M Erziehung u. Unterricht	N Gesundh., Veterinär- u. Sozial- wesen	O Erbr.von sonst.öff. u. pers. Dienstl.		
Anzahl								
4	2	-	8	-	1	3	Betriebe	357024 Hemsbünde
.	.	-	.	-	.	.	SV-Besch.	
3	3	2	16	1	4	-	Betriebe	357025 Hemslingen
6	.	.	6	.	19	-	SV-Besch.	
4	-	-	10	-	2	1	Betriebe	357026 Hepstedt
.	-	-	.	-	.	.	SV-Besch.	
1	3	-	9	1	1	4	Betriebe	357027 Hipstedt
.	.	-	14	.	.	9	SV-Besch.	
3	1	1	5	1	6	2	Betriebe	357028 Horstedt
.	SV-Besch.	
-	5	-	4	-	-	-	Betriebe	357029 Kalbe
-	.	-	.	-	-	-	SV-Besch.	
3	1	-	3	-	3	2	Betriebe	357030 Kirchtimke
.	.	-	.	-	.	.	SV-Besch.	
1	1	1	11	1	3	2	Betriebe	357031 Kirchwalsede
.	22	.	SV-Besch.	
2	-	-	8	2	-	-	Betriebe	357032 Klein Meckelsen
.	-	-	.	.	-	-	SV-Besch.	
4	2	2	17	2	4	7	Betriebe	357033 Lauenbrück
3	60	8	SV-Besch.	
-	4	-	5	1	2	2	Betriebe	357034 Lengenbostel
-	.	-	SV-Besch.	
3	6	-	21	2	3	7	Betriebe	357035 Oerel
.	59	-	12	.	.	.	SV-Besch.	
-	-	-	5	-	-	2	Betriebe	357036 Ostereistedt
-	-	-	.	-	-	.	SV-Besch.	
2	1	1	16	-	4	3	Betriebe	357037 Reeßum
.	.	.	3	-	38	.	SV-Besch.	
2	3	-	10	2	4	3	Betriebe	357038 Rhade
.	.	-	SV-Besch.	
60	46	20	262	24	103	72	Betriebe	357039 Rotenburg (Wümme),Stadt
167	467	153	766	227	4 181	270	SV-Besch.	
3	-	-	5	1	-	2	Betriebe	357040 Sandbostel
.	-	-	.	.	-	.	SV-Besch.	
32	13	8	138	5	32	40	Betriebe	357041 Scheeßel
21	52	143	236	.	199	69	SV-Besch.	
3	2	-	9	1	-	1	Betriebe	357042 Seedorf
.	.	-	.	.	-	.	SV-Besch.	
8	7	3	25	2	14	6	Betriebe	357043 Selsingen
7	19	.	11	.	90	10	SV-Besch.	
25	20	6	109	3	19	19	Betriebe	357044 Sittensen
82	37	.	174	17	109	31	SV-Besch.	
16	12	5	83	4	20	22	Betriebe	357045 Sottrum
72	54	.	340	.	95	48	SV-Besch.	
1	-	2	9	-	2	1	Betriebe	357046 Stemmen
.	-	.	3	-	.	.	SV-Besch.	
10	1	3	34	3	10	12	Betriebe	357047 Tarmstedt
9	.	17	47	17	58	19	SV-Besch.	
3	-	-	3	1	2	3	Betriebe	357048 Tiste
.	-	-	SV-Besch.	
2	1	-	4	-	-	2	Betriebe	357049 Vahlde
.	.	-	.	-	-	.	SV-Besch.	
1	2	-	3	-	-	-	Betriebe	357050 Vierden
.	.	-	.	-	-	-	SV-Besch.	
36	17	8	112	8	25	16	Betriebe	357051 Visselhövede,Stadt
93	51	43	189	.	259	50	SV-Besch.	
1	3	-	8	2	-	2	Betriebe	357052 Vorwerk
.	.	-	.	.	-	.	SV-Besch.	

1. Betriebe und sozialversicherungspflichtig Beschäftigte nach Wirtschaftsabschnitten, statistischen

Statistische Region Kreisfreie Stadt Landkreis Gemeinde Land	Merkmal	Insgesamt	davon in				
			C	D	E	F	G
			Bergbau u. Gewinn. v. Steinen u. Erden	Verarb. Gewerbe	Energie- u. Wasser- versorgung	Bau- gewerbe	Handel; Inst. u. Rep. v. K fz u. Gebr. gütern
Anzahl							
357053 Westertimke	Betriebe	17	-	3	1	2	3
	SV-Besch.	29	-
357054 Westerwalsede	Betriebe	24	-	6	-	2	7
	SV-Besch.	57	-	.	-	.	16
357055 Wilstedt	Betriebe	90	-	9	1	9	25
	SV-Besch.	158	-	24	.	16	40
357056 Wohnste	Betriebe	30	-	4	1	5	5
	SV-Besch.	67	-	.	.	17	.
357057 Zeven, Stadt	Betriebe	723	1	43	4	53	211
	SV-Besch.	5 672	.	2 494	.	305	959
358 Landkreis Soltau-Fallingb.ostel	Betriebe	5 648	7	402	47	652	1 472
	SV-Besch.	34 027	7	7 965	664	2 975	6 155
358001 Ahlden (Aller), Flecken	Betriebe	49	-	10	-	7	8
	SV-Besch.	133	-	33	-	23	28
358002 Bispingen	Betriebe	335	-	29	4	47	77
	SV-Besch.	2 058	-	456	.	314	274
358003 Böhme	Betriebe	22	-	-	3	1	6
	SV-Besch.	63	-	-	.	.	.
358004 Bomlitz	Betriebe	219	1	19	1	30	49
	SV-Besch.	3 021	.	1 938	.	50	96
358005 Buchholz (Aller)	Betriebe	68	-	4	-	9	24
	SV-Besch.	357	-	.	-	21	95
358006 Eickeloh	Betriebe	26	-	2	-	6	4
	SV-Besch.	38	-	.	-	.	.
358007 Essel	Betriebe	41	-	2	-	6	12
	SV-Besch.	178	-	.	-	.	16
358008 Bad Fallingb.ostel, Stadt	Betriebe	510	-	32	3	57	126
	SV-Besch.	3 777	-	1 109	.	376	547
358009 Frankenfeld	Betriebe	20	-	2	-	3	2
	SV-Besch.	58	-	.	-	.	.
358010 Gilten	Betriebe	39	-	2	1	10	9
	SV-Besch.	56	-	.	.	26	11
358011 Grethem	Betriebe	14	-	1	-	2	2
	SV-Besch.	14	-	.	-	.	.
358012 Hademstorf	Betriebe	25	-	-	-	9	5
	SV-Besch.	41	-	-	-	14	.
358013 Häuslingen	Betriebe	15	-	2	-	4	3
	SV-Besch.	87	-	.	-	.	.
358014 Hodenhagen	Betriebe	118	-	10	-	14	31
	SV-Besch.	1 139	-	256	-	49	103
358015 Lindwedel	Betriebe	66	-	8	-	6	18
	SV-Besch.	73	-	6	-	.	23
358016 Munster, Stadt	Betriebe	464	-	31	2	36	109
	SV-Besch.	2 317	-	338	.	124	445
358017 Neuenkirchen	Betriebe	253	1	23	7	47	64
	SV-Besch.	720	.	282	.	117	157
358018 Rethem (Aller), Stadt	Betriebe	113	-	12	1	15	34
	SV-Besch.	329	-	53	.	61	110
358019 Schneverdingen, Stadt	Betriebe	766	2	43	9	110	218
	SV-Besch.	3 626	.	969	.	664	683
358020 Schwarmstedt	Betriebe	314	1	27	-	21	82
	SV-Besch.	1 348	.	223	-	65	344
358021 Soltau, Stadt	Betriebe	1 026	-	57	8	93	301
	SV-Besch.	8 098	-	1 393	.	311	2 016
358022 Walsrode, Stadt	Betriebe	1 000	2	74	5	100	260
	SV-Besch.	5 824	.	545	.	640	1 103
358023 Wietzendorf	Betriebe	134	-	12	2	19	25
	SV-Besch.	647	-	138	.	68	.

Regionen, kreisfreien Städten, Landkreisen und Gemeinden in Niedersachsen 2006

den Wirtschaftsabschnitten							Merkmal	Statistische Region Kreisfreie Stadt Landkreis Gemeinde Land
H Gast- gewerbe	I Verkehr u.Nachr. überm.	J Kredit- u.Vers. gewerbe	K Grundst.u. Wohn.wesen, Verm. bew.S.	M Erziehung u. Unterricht	N Gesundh., Veterinär- u. Sozial- wesen	O Erbr.von sonst.öff. u. pers. Dienstl.		
Anzahl								
1	1	-	4	-	-	2	Betriebe	357053 Westertimke
.	.	-	.	-	-	.	SV-Besch.	
1	2	-	3	-	1	2	Betriebe	357054 Westerwalsede
.	.	-	.	-	.	.	SV-Besch.	
5	-	3	22	4	5	7	Betriebe	357055 Wilstedt
.	-	.	.	12	38	8	SV-Besch.	
-	-	-	13	-	1	1	Betriebe	357056 Wohnste
-	-	-	.	-	.	.	SV-Besch.	
58	26	21	204	13	47	42	Betriebe	357057 Zeven,Stadt
130	276	277	251	74	624	227	SV-Besch.	
603	229	100	1 183	121	405	427	Betriebe	358 Landkreis Soltau-Fallingbostel
2 063	1 703	990	3 454	1 381	4 999	1 671	SV-Besch.	
2	1	1	9	2	5	4	Betriebe	358001 Ahlden (Aller),Flecken
.	.	.	5	.	.	.	SV-Besch.	
59	18	3	59	3	12	24	Betriebe	358002 Bispingen
563	26	9	113	.	72	192	SV-Besch.	
2	2	-	6	1	1	-	Betriebe	358003 Böhme
.	.	-	22	.	.	-	SV-Besch.	
19	10	5	44	7	16	18	Betriebe	358004 Bomlitz
82	.	11	95	273	71	75	SV-Besch.	
3	4	-	18	1	2	3	Betriebe	358005 Buchholz (Aller)
.	20	-	6	.	.	.	SV-Besch.	
2	-	-	7	2	1	2	Betriebe	358006 Eickeloh
.	-	-	SV-Besch.	
7	2	-	7	2	1	2	Betriebe	358007 Essel
132	.	-	SV-Besch.	
65	28	11	114	9	35	30	Betriebe	358008 Bad Fallingbostel,Stadt
173	356	71	591	.	433	63	SV-Besch.	
2	4	-	3	-	4	-	Betriebe	358009 Frankenfeld
.	.	-	.	-	.	-	SV-Besch.	
-	1	1	11	-	1	3	Betriebe	358010 Gilten
-	.	.	6	-	.	3	SV-Besch.	
1	-	-	4	1	1	2	Betriebe	358011 Grethem
.	-	-	SV-Besch.	
2	2	1	5	1	-	-	Betriebe	358012 Hademstorf
.	-	-	SV-Besch.	
1	1	-	2	-	2	-	Betriebe	358013 Häuslingen
.	.	-	.	-	.	-	SV-Besch.	
10	12	7	20	3	6	5	Betriebe	358014 Hodenhagen
41	97	.	.	34	133	.	SV-Besch.	
5	2	1	16	3	3	4	Betriebe	358015 Lindwedel
.	16	.	SV-Besch.	
65	20	9	90	10	38	54	Betriebe	358016 Munster,Stadt
121	94	.	448	137	232	276	SV-Besch.	
17	6	4	52	2	13	17	Betriebe	358017 Neuenkirchen
10	14	8	23	.	80	20	SV-Besch.	
12	2	3	18	2	11	3	Betriebe	358018 Rethem (Aller),Stadt
17	.	13	11	.	33	.	SV-Besch.	
87	19	6	168	12	45	47	Betriebe	358019 Schneverdingen,Stadt
168	36	57	437	97	375	91	SV-Besch.	
26	11	10	73	8	27	28	Betriebe	358020 Schwarmstedt
31	332	.	36	52	198	37	SV-Besch.	
103	39	20	209	21	94	81	Betriebe	358021 Soltau,Stadt
275	355	492	801	.	1 659	418	SV-Besch.	
94	39	16	213	25	79	93	Betriebe	358022 Walsrode,Stadt
205	273	221	449	403	1 475	433	SV-Besch.	
16	5	2	34	5	8	6	Betriebe	358023 Wietzendorf
183	51	.	22	22	79	6	SV-Besch.	

1. Betriebe und sozialversicherungspflichtig Beschäftigte nach Wirtschaftsabschnitten, statistischen

Statistische Region Kreisfreie Stadt Landkreis Gemeinde Land	Merkmal	Insgesamt	davon in				
			C	D	E	F	G
			Bergbau u. Gewinn. v. Steinen u. Erden	Verarb. Gewerbe	Energie- u. Wasser- versorgung	Bau- gewerbe	Handel; Inst. u. Rep. v. K fz u. Gebr. gütern
Anzahl							
358501 Osterheide	Betriebe	11	-	-	1	-	3
	SV-Besch.	25	-	-	-	-	.
359 Landkreis Stade	Betriebe	7 945	8	513	56	820	1 877
	SV-Besch.	45 967	66	10 825	549	4 353	9 036
359001 Agathenburg	Betriebe	41	-	3	-	5	13
	SV-Besch.	46	-	.	-	.	17
359002 Ahlerstedt	Betriebe	202	-	17	6	58	49
	SV-Besch.	600	-	62	.	296	67
359003 Apensen	Betriebe	118	-	9	-	11	32
	SV-Besch.	725	-	290	-	70	179
359004 Balje	Betriebe	38	-	5	3	6	9
	SV-Besch.	38	-
359005 Bargstedt	Betriebe	70	-	4	2	18	15
	SV-Besch.	237	-	.	.	.	42
359006 Beckdorf	Betriebe	65	-	2	-	14	17
	SV-Besch.	162	-	.	-	47	65
359007 Bliedersdorf	Betriebe	59	-	9	-	9	10
	SV-Besch.	99	-	.	-	15	.
359008 Brest	Betriebe	26	-	3	-	3	10
	SV-Besch.	46	-	.	-	.	24
359009 Burweg	Betriebe	33	1	2	-	1	12
	SV-Besch.	64	.	.	-	.	.
359010 Buxtehude,Stadt	Betriebe	1 730	1	98	4	114	392
	SV-Besch.	12 348	.	2 948	.	477	2 396
359011 Deinste	Betriebe	64	-	3	1	11	13
	SV-Besch.	114	-	.	.	23	8
359012 Dollern	Betriebe	94	-	6	1	13	36
	SV-Besch.	521	-	17	.	42	350
359013 Drochtersen	Betriebe	410	1	27	5	55	81
	SV-Besch.	1 711	.	365	.	276	379
359014 Düdenbüttel	Betriebe	35	-	5	-	5	10
	SV-Besch.	56	-	14	-	.	9
359015 Engelschoff	Betriebe	16	-	2	-	2	2
	SV-Besch.	6	-	.	-	.	.
359016 Estorf	Betriebe	40	-	-	-	8	9
	SV-Besch.	26	-	-	-	.	11
359017 Fredenbeck	Betriebe	180	-	9	2	24	51
	SV-Besch.	640	-	.	.	116	173
359018 Freiburg (Elbe),Flecken	Betriebe	80	-	9	-	11	19
	SV-Besch.	320	-	26	-	102	92
359019 Großenwörden	Betriebe	23	-	2	-	6	5
	SV-Besch.	46	-	.	-	18	.
359020 Grünendeich	Betriebe	101	-	6	-	7	18
	SV-Besch.	142	-	10	-	28	.
359021 Guderhandviertel	Betriebe	53	-	5	-	6	17
	SV-Besch.	207	-	35	-	39	41
359022 Hammah	Betriebe	79	-	4	2	17	17
	SV-Besch.	293	-	.	.	30	148
359023 Harsefeld,Flecken	Betriebe	484	-	32	4	57	134
	SV-Besch.	2 173	-	261	.	501	483
359024 Heinbockel	Betriebe	52	-	2	-	14	14
	SV-Besch.	98	-	.	-	34	21
359025 Himmelpforten	Betriebe	162	-	10	-	20	39
	SV-Besch.	677	-	44	-	144	174
359026 Hollern-Twielenfleth	Betriebe	142	-	11	-	16	28
	SV-Besch.	483	-	23	-	32	246
359027 Horneburg,Flecken	Betriebe	239	1	18	-	31	52
	SV-Besch.	854	.	130	-	173	267

Regionen, kreisfreien Städten, Landkreisen und Gemeinden in Niedersachsen 2006

den Wirtschaftsabschnitten							Merkmal	Statistische Region Kreisfreie Stadt Landkreis Gemeinde Land
H Gast- gewerbe	I Verkehr u.Nachr. überm.	J Kredit- u.Vers. gewerbe	K Grundst.u. Wohn.wen- sen, Verm. bew.S.	M Erziehung u. Unterricht	N Gesundh., Veterinär- u. Sozial- wesen	O Erbr.von sonst.öff. u. pers. Dienstl.		
Anzahl								
3	1	-	1	1	-	1	Betriebe	358501 Osterheide
5	.	-	.	.	-	.	SV-Besch.	
519	560	158	2 151	158	490	635	Betriebe	359 Landkreis Stade
1 094	5 001	1 787	4 765	1 232	5 511	1 748	SV-Besch.	
5	1	-	10	-	-	4	Betriebe	359001 Agathenburg
7	.	-	.	-	-	.	SV-Besch.	
9	8	5	35	2	4	9	Betriebe	359002 Ahlerstedt
.	.	.	8	.	15	38	SV-Besch.	
6	8	5	23	5	7	12	Betriebe	359003 Apensen
6	.	.	68	7	22	21	SV-Besch.	
3	3	1	3	-	1	4	Betriebe	359004 Balje
.	.	.	.	-	.	8	SV-Besch.	
5	2	2	14	1	4	3	Betriebe	359005 Bargstedt
.	10	.	SV-Besch.	
1	2	-	17	2	5	5	Betriebe	359006 Beckdorf
.	.	-	29	.	.	.	SV-Besch.	
3	5	1	15	2	3	2	Betriebe	359007 Bliedersdorf
.	.	.	5	.	.	.	SV-Besch.	
1	-	-	6	-	-	3	Betriebe	359008 Brest
.	-	-	.	-	-	.	SV-Besch.	
2	2	-	7	2	2	2	Betriebe	359009 Burweg
.	.	-	SV-Besch.	
114	77	35	621	37	108	129	Betriebe	359010 Buxtehude,Stadt
241	2 661	258	1 467	280	1 219	294	SV-Besch.	
4	6	2	19	1	1	3	Betriebe	359011 Deinste
44	.	.	9	.	.	.	SV-Besch.	
5	1	3	22	1	3	3	Betriebe	359012 Dollern
.	SV-Besch.	
33	66	11	75	3	18	35	Betriebe	359013 Drochtersen
13	326	99	49	.	116	33	SV-Besch.	
1	1	2	7	-	1	3	Betriebe	359014 Düdenbüttel
.	.	.	.	-	.	.	SV-Besch.	
-	-	-	7	-	1	2	Betriebe	359015 Engelschoff
-	-	-	.	-	.	.	SV-Besch.	
4	6	-	7	-	2	4	Betriebe	359016 Estorf
.	.	-	.	-	.	.	SV-Besch.	
9	9	4	39	2	10	21	Betriebe	359017 Fredenbeck
.	113	47	13	.	.	54	SV-Besch.	
6	4	1	14	3	7	6	Betriebe	359018 Freiburg (Elbe),Flecken
4	6	.	13	.	55	6	SV-Besch.	
1	2	1	5	-	-	1	Betriebe	359019 Großenwörden
.	.	.	.	-	-	.	SV-Besch.	
9	7	3	38	1	3	9	Betriebe	359020 Grünendeich
20	31	3	8	.	6	.	SV-Besch.	
2	5	1	12	1	2	2	Betriebe	359021 Guderhandviertel
.	5	.	15	.	.	.	SV-Besch.	
2	6	2	18	3	3	5	Betriebe	359022 Hammah
.	.	.	21	17	.	.	SV-Besch.	
26	19	10	132	7	29	34	Betriebe	359023 Harsefeld,Flecken
.	199	73	311	82	164	52	SV-Besch.	
5	3	-	7	2	1	4	Betriebe	359024 Heinbockel
.	.	-	23	.	.	.	SV-Besch.	
16	10	4	31	2	18	12	Betriebe	359025 Himmelpforten
.	65	28	34	.	128	33	SV-Besch.	
10	17	1	40	2	2	15	Betriebe	359026 Hollern-Twielenfleth
15	84	.	40	.	.	14	SV-Besch.	
12	13	5	66	5	15	21	Betriebe	359027 Horneburg,Flecken
.	81	23	44	34	63	25	SV-Besch.	

1. Betriebe und sozialversicherungspflichtig Beschäftigte nach Wirtschaftsabschnitten, statistischen

Statistische Region Kreisfreie Stadt Landkreis Gemeinde Land	Merkmal	Insgesamt	davon in				
			C	D	E	F	G
			Bergbau u. Gewinn. v. Steinen u. Erden	Verarb. Gewerbe	Energie- u. Wasser- versorgung	Bau- gewerbe	Handel; Inst. u. Rep. v. K fz u. Gebr. gütern
Anzahl							
359028 Jork	Betriebe	567	-	33	1	44	141
	SV-Besch.	1 667	-	93	.	152	416
359029 Kranenburg	Betriebe	30	-	1	-	6	8
	SV-Besch.	10	-	.	-	.	.
359030 Krummendeich	Betriebe	6	-	-	-	-	2
	SV-Besch.	.	-	-	-	-	.
359031 Kutenholz	Betriebe	125	-	11	3	30	21
	SV-Besch.	571	-	238	.	87	52
359032 Mittelnkirchen	Betriebe	36	-	3	-	2	15
	SV-Besch.	63	-	.	-	.	48
359033 Neuenkirchen	Betriebe	20	-	3	-	3	3
	SV-Besch.	15	-	5	-	.	.
359034 Nottensdorf	Betriebe	52	-	4	1	4	10
	SV-Besch.	169	-	39	.	.	.
359035 Oederquart	Betriebe	36	-	2	10	-	13
	SV-Besch.	.	-	.	.	-	12
359036 Oldendorf	Betriebe	105	-	6	-	14	21
	SV-Besch.	231	-	11	-	46	57
359037 Sauensiek	Betriebe	82	1	9	-	20	17
	SV-Besch.	214	.	.	-	42	39
359038 Stade, Stadt	Betriebe	2 032	3	124	10	141	468
	SV-Besch.	19 073	.	5 984	.	1 101	2 997
359039 Steinkirchen	Betriebe	96	-	6	-	4	31
	SV-Besch.	428	-	.	-	39	95
359040 Wischhafen	Betriebe	122	-	8	1	10	23
	SV-Besch.	763	-	18	.	.	60
360 Landkreis Uelzen	Betriebe	3 651	2	292	36	379	1 007
	SV-Besch.	20 964	.	4 107	.	1 730	4 000
360001 Altenmedingen	Betriebe	46	-	4	-	7	9
	SV-Besch.	45	-	.	-	24	8
360002 Bad Bevensen, Stadt	Betriebe	498	-	34	-	40	129
	SV-Besch.	3 489	-	325	-	268	400
360003 Barum	Betriebe	28	-	1	1	1	5
	SV-Besch.	32	-	.	.	.	8
360004 Bienenbüttel	Betriebe	240	-	9	1	32	60
	SV-Besch.	756	-	120	.	53	125
360005 Bad Bodenteich, Flecken	Betriebe	159	-	13	1	29	43
	SV-Besch.	762	-	166	.	206	81
360006 Ebstorf, Flecken	Betriebe	183	-	16	1	26	60
	SV-Besch.	904	-	160	.	98	238
360007 Einke	Betriebe	33	-	1	2	5	6
	SV-Besch.	68	-
360008 Emmendorf	Betriebe	17	-	1	1	2	6
	SV-Besch.	34	-
360009 Gerdau	Betriebe	64	-	8	1	5	17
	SV-Besch.	222	-
360010 Hanstedt	Betriebe	35	-	3	-	5	13
	SV-Besch.	89	-	.	-	.	.
360011 Himbergen	Betriebe	62	-	6	4	10	13
	SV-Besch.	116	-	.	.	20	19
360012 Jelmstorf	Betriebe	17	-	1	-	-	5
	SV-Besch.	18	-	.	-	-	9
360013 Lüder	Betriebe	25	-	8	-	5	3
	SV-Besch.	289	-	223	-	.	.
360014 Natendorf	Betriebe	31	-	3	2	5	3
	SV-Besch.	24	-	.	.	5	.
360015 Oetzen	Betriebe	41	-	3	1	8	13
	SV-Besch.	62	-	.	.	11	31

Regionen, kreisfreien Städten, Landkreisen und Gemeinden in Niedersachsen 2006

den Wirtschaftsabschnitten							Merkmal	Statistische Region Kreisfreie Stadt Landkreis Gemeinde Land
H Gast- gewerbe	I Verkehr u.Nachr. überm.	J Kredit- u.Vers. gewerbe	K Grundst.u. Wohn.wen- sen, Verm. bew.S.	M Erziehung u. Unterricht	N Gesundh., Veterinär- u. Sozial- wesen	O Erbr.von sonst.öff. u. pers. Dienstl.		
Anzahl								
41	90	12	138	10	20	37	Betriebe	359028 Jork
75	370	172	194	.	71	60	SV-Besch.	
1	1	-	6	-	-	7	Betriebe	359029 Kranenburg
.	.	-	.	-	-	.	SV-Besch.	
2	-	-	1	-	-	1	Betriebe	359030 Krummendeich
.	-	-	.	-	-	.	SV-Besch.	
8	8	3	20	1	9	11	Betriebe	359031 Kutenholz
.	.	.	39	.	109	.	SV-Besch.	
2	2	1	10	1	-	-	Betriebe	359032 Mittelnkirchen
.	-	-	SV-Besch.	
-	1	2	5	1	-	2	Betriebe	359033 Neuenkirchen
-	-	.	SV-Besch.	
3	1	-	16	2	6	5	Betriebe	359034 Nottensdorf
.	.	-	15	.	74	.	SV-Besch.	
1	1	1	3	2	-	3	Betriebe	359035 Oederquart
.	-	.	SV-Besch.	
4	20	3	18	1	6	12	Betriebe	359036 Oldendorf
.	32	.	5	.	29	9	SV-Besch.	
3	7	1	17	2	1	4	Betriebe	359037 Sauensiek
.	44	.	27	.	.	.	SV-Besch.	
146	120	32	583	48	185	172	Betriebe	359038 Stade,Stadt
431	653	847	2 186	582	3 195	734	SV-Besch.	
4	9	2	19	2	6	13	Betriebe	359039 Steinkirchen
41	127	.	16	.	28	10	SV-Besch.	
10	17	2	25	4	7	15	Betriebe	359040 Wischhafen
34	90	.	91	.	.	.	SV-Besch.	
365	132	77	668	88	323	282	Betriebe	360 Landkreis Uelzen
960	1 037	856	1 353	853	5 086	780	SV-Besch.	
10	1	1	7	1	1	5	Betriebe	360001 Altenmedingen
11	SV-Besch.	
97	11	8	78	8	54	39	Betriebe	360002 Bad Bevensen,Stadt
429	37	32	81	105	1 638	174	SV-Besch.	
4	2	-	8	1	-	5	Betriebe	360003 Barum
.	.	-	11	.	-	.	SV-Besch.	
19	18	4	53	6	18	20	Betriebe	360004 Bienenbüttel
149	.	15	20	28	212	12	SV-Besch.	
23	7	3	13	4	13	10	Betriebe	360005 Bad Bodenteich,Flecken
18	13	SV-Besch.	
21	4	6	22	2	16	9	Betriebe	360006 Ebstorf,Flecken
10	9	.	37	.	114	15	SV-Besch.	
3	1	1	8	1	2	3	Betriebe	360007 Eimke
.	SV-Besch.	
1	-	-	1	1	2	2	Betriebe	360008 Emmendorf
.	-	-	SV-Besch.	
2	2	1	20	2	3	3	Betriebe	360009 Gerdau
.	SV-Besch.	
-	1	-	8	1	2	2	Betriebe	360010 Hanstedt
-	.	-	17	.	.	.	SV-Besch.	
4	5	2	9	2	3	4	Betriebe	360011 Himbergen
.	32	SV-Besch.	
1	1	-	6	1	1	1	Betriebe	360012 Jelmstorf
.	.	-	SV-Besch.	
2	2	-	2	1	1	1	Betriebe	360013 Lüder
.	-	-	SV-Besch.	
4	-	-	7	2	2	3	Betriebe	360014 Natendorf
.	-	-	SV-Besch.	
3	2	-	7	2	1	1	Betriebe	360015 Oetzen
.	.	-	SV-Besch.	

1. Betriebe und sozialversicherungspflichtig Beschäftigte nach Wirtschaftsabschnitten, statistischen

Statistische Region Kreisfreie Stadt Landkreis Gemeinde Land	Merkmal	Insgesamt	davon in				
			C	D	E	F	G
			Bergbau u. Gewinn. v. Steinen u. Erden	Verarb. Gewerbe	Energie- u. Wasser- versorgung	Bau- gewerbe	Handel; Inst. u. Rep. v. K fz u. Gebr. gütern
Anzahl							
360016 Rätzlingen	Betriebe	20	-	-	1	3	6
	SV-Besch.	25	-	-	.	.	.
360017 Römstedt	Betriebe	26	-	1	-	5	3
	SV-Besch.	81	-	.	-	33	.
360018 Rosche	Betriebe	70	1	8	2	9	15
	SV-Besch.	380	.	27	.	30	93
360019 Schwienau	Betriebe	20	-	3	2	3	5
	SV-Besch.	80	-
360020 Soltendieck	Betriebe	20	-	4	-	3	2
	SV-Besch.	66	-	14	-	.	.
360021 Stadensen	Betriebe	34	-	4	-	2	10
	SV-Besch.	76	-	.	-	.	14
360022 Stoetze	Betriebe	21	-	6	4	1	3
	SV-Besch.	61	-
360023 Suderburg	Betriebe	164	-	13	3	19	42
	SV-Besch.	588	-	227	.	72	64
360024 Suhlendorf	Betriebe	97	-	8	1	14	20
	SV-Besch.	377	-	11	.	51	120
360025 Uelzen, Stadt	Betriebe	1 431	1	109	7	108	429
	SV-Besch.	11 631	.	2 474	.	605	2 518
360026 Weste	Betriebe	22	-	3	-	2	7
	SV-Besch.	82	-	.	-	.	16
360027 Wieren	Betriebe	92	-	8	1	14	32
	SV-Besch.	249	-	77	.	56	65
360028 Wrestedt	Betriebe	82	-	7	-	4	28
	SV-Besch.	234	-	.	-	.	53
360029 Wriedel	Betriebe	73	-	7	-	12	20
	SV-Besch.	124	-	.	-	22	40
361 Landkreis Verden	Betriebe	5 766	5	499	30	659	1 430
	SV-Besch.	34 199	84	9 293	369	2 847	8 707
361001 Achim, Stadt	Betriebe	1 377	1	107	5	148	386
	SV-Besch.	8 923	.	2 402	.	883	2 655
361002 Blender	Betriebe	99	-	9	1	15	23
	SV-Besch.	351	-	53	.	122	48
361003 Dörverden	Betriebe	288	-	31	2	39	56
	SV-Besch.	1 019	-	377	.	133	126
361004 Emtinghausen	Betriebe	60	-	3	-	11	12
	SV-Besch.	106	-	.	-	25	28
361005 Kirchlinteln	Betriebe	317	1	39	2	50	69
	SV-Besch.	1 278	.	216	.	142	108
361006 Langwedel, Flecken	Betriebe	480	2	47	1	69	114
	SV-Besch.	1 847	.	464	.	201	332
361008 Ottersberg, Flecken	Betriebe	522	-	47	3	47	129
	SV-Besch.	3 816	-	581	.	296	2 081
361009 Oyten	Betriebe	702	-	65	1	44	190
	SV-Besch.	3 189	-	610	.	208	1 085
361010 Riede	Betriebe	104	-	11	-	15	25
	SV-Besch.	166	-	.	-	45	40
361012 Verden (Aller), Stadt	Betriebe	1 475	-	106	10	184	337
	SV-Besch.	12 284	-	4 072	173	711	1 921
361013 Thedinghausen	Betriebe	342	1	34	5	37	89
	SV-Besch.	1 220	.	487	.	81	283
4 Statistische Region Weser-Ems	Betriebe	101 793	211	7 918	1 462	10 132	25 875
	SV-Besch.	662 026	3 094	184 770	7 220	53 692	123 603
401 Delmenhorst, Stadt	Betriebe	2 762	-	185	2	271	763
	SV-Besch.	16 142	-	3 544	.	973	3 661
402 Emden, Stadt	Betriebe	1 816	1	120	18	122	443
	SV-Besch.	25 912	.	12 370	.	811	2 496

Regionen, kreisfreien Städten, Landkreisen und Gemeinden in Niedersachsen 2006

den Wirtschaftsabschnitten							Merkmal	Statistische Region Kreisfreie Stadt Landkreis Gemeinde Land
H Gast- gewerbe	I Verkehr u.Nachr. überm.	J Kredit- u.Vers. gewerbe	K Grundst.u. Wohn.wen- sen, Verm. bew.S.	M Erziehung u. Unterricht	N Gesundh., Veterinär- u. Sozial- wesen	O Erbr.von sonst.öff. u. pers. Dienstl.		
Anzahl								
3	-	-	4	1	-	2	Betriebe	360016 Rätzlingen
.	-	-	.	.	-	.	SV-Besch.	
2	2	-	8	-	2	3	Betriebe	360017 Römstedt
.	.	-	.	-	.	.	SV-Besch.	
4	2	2	8	2	10	7	Betriebe	360018 Rosche
.	171	7	SV-Besch.	
1	1	1	2	-	1	1	Betriebe	360019 Schwienau
.	.	.	.	-	.	.	SV-Besch.	
2	-	1	7	1	-	-	Betriebe	360020 Soltendieck
.	-	.	6	.	-	-	SV-Besch.	
5	-	-	8	-	1	4	Betriebe	360021 Stadensen
.	-	-	.	-	.	.	SV-Besch.	
1	1	-	1	-	3	1	Betriebe	360022 Stoetze
.	.	-	.	-	.	.	SV-Besch.	
18	6	3	31	5	12	12	Betriebe	360023 Suderburg
20	23	.	18	50	89	15	SV-Besch.	
6	6	3	21	3	6	9	Betriebe	360024 Suhlendorf
19	62	.	30	16	48	11	SV-Besch.	
105	53	34	288	31	151	115	Betriebe	360025 Uelzen,Stadt
251	761	541	1 058	526	2 254	462	SV-Besch.	
2	-	-	3	1	3	1	Betriebe	360026 Weste
.	-	-	SV-Besch.	
6	-	3	16	4	2	6	Betriebe	360027 Wieren
.	-	SV-Besch.	
8	3	2	14	3	7	6	Betriebe	360028 Wrestedt
.	.	.	18	.	90	11	SV-Besch.	
8	1	2	8	2	6	7	Betriebe	360029 Wriedel
.	.	.	13	.	14	.	SV-Besch.	
344	257	115	1 534	84	369	440	Betriebe	361 Landkreis Verden
737	2 443	882	3 364	413	3 885	1 175	SV-Besch.	
77	55	32	365	13	86	102	Betriebe	361001 Achim,Stadt
146	664	135	887	60	802	174	SV-Besch.	
7	4	4	24	1	7	4	Betriebe	361002 Blender
10	.	15	39	.	45	.	SV-Besch.	
18	16	8	73	6	18	21	Betriebe	361003 Dörverden
21	32	33	44	.	186	31	SV-Besch.	
5	9	1	12	-	3	4	Betriebe	361004 Emtinghausen
.	.	.	9	-	6	.	SV-Besch.	
21	21	4	65	6	19	20	Betriebe	361005 Kirchlinteln
18	399	20	163	.	158	21	SV-Besch.	
26	19	10	123	4	23	42	Betriebe	361006 Langwedel,Flecken
41	34	51	32	22	528	74	SV-Besch.	
32	31	5	131	6	42	49	Betriebe	361008 Ottersberg,Flecken
64	113	30	142	.	315	80	SV-Besch.	
42	33	10	216	8	44	49	Betriebe	361009 Oyten
93	188	57	326	.	483	116	SV-Besch.	
4	4	3	25	2	4	11	Betriebe	361010 Riede
.	.	.	9	.	12	16	SV-Besch.	
88	49	31	411	28	111	120	Betriebe	361012 Verden (Aller),Stadt
321	906	502	1 634	143	1 276	625	SV-Besch.	
24	16	7	89	10	12	18	Betriebe	361013 Thedinghausen
15	66	32	79	24	74	27	SV-Besch.	
9 120	4 769	2 099	23 589	2 118	7 061	7 439	Betriebe	4 Statistische Region Weser-Ems
17 702	38 390	19 849	75 620	21 271	92 053	24 762	SV-Besch.	
199	134	53	677	40	217	221	Betriebe	401 Delmenhorst,Stadt
.	797	382	2 525	654	2 419	746	SV-Besch.	
163	136	42	407	36	153	175	Betriebe	402 Emden,Stadt
304	2 413	510	2 783	595	2 043	1 406	SV-Besch.	

1. Betriebe und sozialversicherungspflichtig Beschäftigte nach Wirtschaftsabschnitten, statistischen

Statistische Region Kreisfreie Stadt Landkreis Gemeinde Land	Merkmal	Insgesamt	davon in				
			C	D	E	F	G
			Bergbau u. Gewinn. v. Steinen u. Erden	Verarb. Gewerbe	Energie- u. Wasser- versorgung	Bau- gewerbe	Handel; Inst. u. Rep. v. K fz u. Gebr. gütern
Anzahl							
403 Oldenburg, Stadt	Betriebe	7 480	4	407	97	490	1 729
	SV-Besch.	60 752	.	6 170	.	2 701	11 884
404 Osnabrück, Stadt	Betriebe	7 289	2	438	38	473	1 701
	SV-Besch.	75 138	.	16 273	.	2 991	15 065
405 Wilhelmshaven, Stadt	Betriebe	2 795	-	181	7	207	687
	SV-Besch.	20 185	-	3 736	.	1 692	3 479
451 Landkreis Ammerland	Betriebe	5 330	7	425	25	658	1 458
	SV-Besch.	28 089	13	7 497	132	2 806	7 058
451001 Apen	Betriebe	387	-	37	1	65	100
	SV-Besch.	1 968	-	814	.	339	398
451002 Bad Zwischenahn	Betriebe	1 430	1	88	6	122	395
	SV-Besch.	7 045	.	1 512	.	520	1 269
451004 Edewecht	Betriebe	823	3	83	3	109	233
	SV-Besch.	4 913	.	2 345	.	407	857
451005 Rastede	Betriebe	973	3	86	3	129	260
	SV-Besch.	4 469	.	1 135	.	459	1 519
451007 Westerstede, Stadt	Betriebe	1 032	-	74	8	121	293
	SV-Besch.	6 283	-	849	.	598	1 702
451008 Wiefelstede	Betriebe	685	-	57	4	112	177
	SV-Besch.	3 411	-	842	.	483	1 313
452 Landkreis Aurich	Betriebe	7 670	12	404	317	703	1 753
	SV-Besch.	34 497	43	6 075	751	3 595	7 310
452001 Aurich (Ostfriesland), S	Betriebe	1 780	2	107	112	114	457
	SV-Besch.	11 792	.	3 068	.	415	2 343
452002 Baltrum	Betriebe	133	-	-	-	-	17
	SV-Besch.	124	-	-	-	-	15
452003 Berumbur	Betriebe	52	-	1	2	6	12
	SV-Besch.	118	-	.	.	.	5
452006 Großefehn	Betriebe	490	2	37	11	70	132
	SV-Besch.	2 751	.	714	.	330	556
452007 Großheide	Betriebe	180	1	11	4	32	49
	SV-Besch.	576	.	.	.	141	203
452008 Hage, Flecken	Betriebe	230	-	11	-	29	53
	SV-Besch.	661	-	128	-	99	166
452009 Hagermarsch	Betriebe	14	-	-	7	2	2
	SV-Besch.	10	-	-	.	.	.
452010 Halbmond	Betriebe	13	-	-	-	-	4
	SV-Besch.	6	-	-	-	-	.
452011 Hinte	Betriebe	141	-	6	13	12	29
	SV-Besch.	315	-	.	.	31	149
452012 Ihlow	Betriebe	359	-	43	17	53	83
	SV-Besch.	1 265	-	401	.	251	337
452013 Juist	Betriebe	332	-	5	1	11	40
	SV-Besch.	607	-	.	.	27	46
452014 Krummhörn	Betriebe	446	3	15	56	43	95
	SV-Besch.	1 218	.	142	.	132	336
452015 Leezdorf	Betriebe	32	-	1	2	11	4
	SV-Besch.	32	-
452016 Lütetsburg	Betriebe	33	-	2	5	5	6
	SV-Besch.	85	-	.	.	31	23
452017 Marienhafe, Flecken	Betriebe	128	-	1	1	10	38
	SV-Besch.	467	-	.	.	17	236
452019 Norden, Stadt	Betriebe	1 145	-	61	36	86	237
	SV-Besch.	6 559	-	775	178	502	1 086
452020 Norderney, Stadt	Betriebe	756	-	15	1	31	142
	SV-Besch.	2 499	-	62	.	198	253
452021 Osteel	Betriebe	36	-	4	1	7	11
	SV-Besch.	72	-	.	.	25	14

Regionen, kreisfreien Städten, Landkreisen und Gemeinden in Niedersachsen 2006

den Wirtschaftsabschnitten							Merkmal	Statistische Region Kreisfreie Stadt Landkreis Gemeinde Land
H Gast- gewerbe	I Verkehr u.Nachr. überm.	J Kredit- u.Vers. gewerbe	K Grundst.u. Wohn.wen- sen, Verm. bew.S.	M Erziehung u. Unterricht	N Gesundh., Veterinär- u. Sozial- wesen	O Erbr.von sonst.öff. u. pers. Dienstl.		
Anzahl								
485	226	176	2 407	169	658	632	Betriebe	403 Oldenburg,Stadt
1 566	3 254	3 770	12 227	3 702	10 819	3 430	SV-Besch.	
568	343	169	2 159	159	607	632	Betriebe	404 Osnabrück,Stadt
1 655	6 198	2 376	12 210	3 308	10 365	3 685	SV-Besch.	
280	93	57	695	62	264	262	Betriebe	405 Wilhelmshaven,Stadt
.	774	544	3 080	839	4 181	1 004	SV-Besch.	
388	202	92	1 325	81	332	337	Betriebe	451 Landkreis Ammerland
993	1 416	447	1 798	776	4 250	903	SV-Besch.	
35	13	9	77	6	21	23	Betriebe	451001 Apen
23	31	.	126	67	120	31	SV-Besch.	
154	50	21	384	21	95	93	Betriebe	451002 Bad Zwischenahn
614	244	107	350	210	1 744	370	SV-Besch.	
44	28	12	208	12	47	41	Betriebe	451004 Edeweicht
47	211	44	448	136	325	92	SV-Besch.	
51	29	14	260	15	51	72	Betriebe	451005 Rastede
75	135	109	323	151	376	177	SV-Besch.	
65	51	23	234	20	81	62	Betriebe	451007 Westerstede,Stadt
163	547	.	423	157	1 525	154	SV-Besch.	
39	31	13	162	7	37	46	Betriebe	451008 Wiefelstede
71	248	.	128	55	160	79	SV-Besch.	
1 347	288	143	1 417	150	505	631	Betriebe	452 Landkreis Aurich
2 461	1 440	1 164	3 789	676	5 725	1 468	SV-Besch.	
144	69	49	368	41	151	166	Betriebe	452001 Aurich (Ostfriesland),S
354	241	524	1 613	296	1 959	510	SV-Besch.	
84	7	1	14	1	3	6	Betriebe	452002 Baltrum
41	28	SV-Besch.	
6	3	-	10	3	4	5	Betriebe	452003 Berumbur
.	.	-	SV-Besch.	
33	18	7	91	9	24	56	Betriebe	452006 Großefehn
34	105	19	460	27	323	149	SV-Besch.	
10	13	3	25	4	10	18	Betriebe	452007 Großheide
6	81	7	27	12	66	19	SV-Besch.	
22	5	6	53	5	19	27	Betriebe	452008 Hage,Flecken
45	20	23	22	12	58	88	SV-Besch.	
-	-	-	1	-	1	1	Betriebe	452009 Hagermarsch
-	-	-	.	-	.	.	SV-Besch.	
1	4	-	2	-	-	2	Betriebe	452010 Halbmond
.	.	-	.	-	-	.	SV-Besch.	
15	6	1	36	3	7	13	Betriebe	452011 Hinte
.	.	.	50	.	.	29	SV-Besch.	
21	17	6	69	10	18	22	Betriebe	452012 Ihlow
.	70	18	49	21	91	17	SV-Besch.	
204	7	2	41	2	8	11	Betriebe	452013 Juist
367	43	.	.	.	72	.	SV-Besch.	
85	12	8	67	6	28	28	Betriebe	452014 Krummhörn
179	45	25	48	15	211	42	SV-Besch.	
1	3	-	4	1	-	5	Betriebe	452015 Leezdorf
.	.	-	.	.	-	.	SV-Besch.	
3	-	-	9	-	-	3	Betriebe	452016 Lütetsburg
.	-	-	.	-	-	.	SV-Besch.	
15	3	7	18	5	18	12	Betriebe	452017 Marienhaf, Flecken
.	.	17	26	7	121	24	SV-Besch.	
204	50	22	237	25	100	87	Betriebe	452019 Norden,Stadt
475	468	396	676	115	1 661	227	SV-Besch.	
356	23	3	117	4	32	32	Betriebe	452020 Norderney,Stadt
764	195	.	126	28	688	129	SV-Besch.	
5	-	-	4	1	1	2	Betriebe	452021 Osteel
.	-	-	SV-Besch.	

1. Betriebe und sozialversicherungspflichtig Beschäftigte nach Wirtschaftsabschnitten, statistischen

Statistische Region Kreisfreie Stadt Landkreis Gemeinde Land	Merkmal	Insgesamt	davon in				
			C	D	E	F	G
			Bergbau u. Gewinn. v. Steinen u. Erden	Verarb. Gewerbe	Energie- u. Wasser- versorgung	Bau- gewerbe	Handel; Inst. u. Rep. v. K fz u. Gebr. gütern
Anzahl							
452022 Rechtsupweg	Betriebe	50	-	5	-	11	8
	SV-Besch.	134	-	10	-	63	25
452023 Südbrookmerland	Betriebe	446	-	22	9	64	124
	SV-Besch.	1 698	-	222	9	352	464
452024 Upgant-Schott	Betriebe	85	-	5	3	12	26
	SV-Besch.	223	-	7	.	52	107
452025 Wiesmoor, Stadt	Betriebe	545	4	37	2	76	141
	SV-Besch.	2 903	.	379	.	876	820
452026 Wirdum	Betriebe	32	-	4	9	1	7
	SV-Besch.	46	-	30	.	.	.
452027 Dornum	Betriebe	212	-	11	25	17	36
	SV-Besch.	336	-	18	.	27	109
453 Landkreis Cloppenburg	Betriebe	6 749	19	628	132	984	1 898
	SV-Besch.	40 480	292	14 969	211	4 816	7 468
453001 Barßel	Betriebe	456	-	44	5	81	112
	SV-Besch.	1 984	-	726	.	398	334
453002 Bösel	Betriebe	290	1	31	8	53	81
	SV-Besch.	1 128	.	374	.	170	255
453003 Cappeln (Oldenburg)	Betriebe	249	-	26	5	32	72
	SV-Besch.	1 369	-	575	.	389	153
453004 Cloppenburg, Stadt	Betriebe	1 577	-	106	10	139	499
	SV-Besch.	10 370	-	2 578	100	479	2 101
453005 Emstek	Betriebe	420	1	47	7	66	121
	SV-Besch.	2 943	.	904	.	392	652
453006 Essen (Oldenburg)	Betriebe	329	-	35	4	44	100
	SV-Besch.	3 128	-	1 965	.	193	594
453007 Friesoythe, Stadt	Betriebe	932	4	85	45	161	228
	SV-Besch.	5 016	.	1 860	.	622	875
453008 Garrel	Betriebe	594	-	62	15	95	171
	SV-Besch.	3 769	-	1 557	.	453	1 085
453009 Lastrup	Betriebe	324	1	37	4	48	93
	SV-Besch.	1 948	.	627	.	435	292
453010 Lindern (Oldenburg)	Betriebe	197	-	22	8	27	46
	SV-Besch.	797	-	299	.	138	130
453011 Löningen, Stadt	Betriebe	596	1	53	9	83	172
	SV-Besch.	3 669	.	1 808	.	309	499
453012 Molbergen	Betriebe	287	1	31	5	39	83
	SV-Besch.	1 116	.	131	.	434	167
453013 Saterland	Betriebe	498	10	49	7	116	120
	SV-Besch.	3 243	189	1 565	.	404	331
454 Landkreis Emsland	Betriebe	12 421	41	1 124	211	1 325	3 164
	SV-Besch.	87 419	924	28 792	930	9 579	15 130
454001 Anderveene	Betriebe	18	-	1	-	3	6
	SV-Besch.	62	-	.	-	.	10
454002 Bawinkel	Betriebe	108	-	15	1	10	32
	SV-Besch.	410	-	99	.	72	114
454003 Beesten	Betriebe	51	-	8	1	8	17
	SV-Besch.	373	-	264	.	45	38
454004 Bockhorst	Betriebe	29	-	4	-	6	9
	SV-Besch.	56	-	14	-	12	19
454005 Börger	Betriebe	131	-	13	2	22	32
	SV-Besch.	782	-	.	.	130	136
454006 Breddenberg	Betriebe	22	-	2	-	4	5
	SV-Besch.	49	-	.	-	.	.
454007 Dersum	Betriebe	50	-	7	1	5	14
	SV-Besch.	365	-	.	.	23	35
454008 Dörpen	Betriebe	232	-	20	13	16	63
	SV-Besch.	3 010	-	2 050	.	87	261

Regionen, kreisfreien Städten, Landkreisen und Gemeinden in Niedersachsen 2006

den Wirtschaftsabschnitten							Merkmal	Statistische Region Kreisfreie Stadt Landkreis Gemeinde Land
H Gast- gewerbe	I Verkehr u.Nachr. überm.	J Kredit- u.Vers. gewerbe	K Grundst.u. Wohn.wen- sen, Verm. bew.S.	M Erziehung u. Unterricht	N Gesundh., Veterinär- u. Sozial- wesen	O Erbr.von sonst.öff. u. pers. Dienstl.		
Anzahl								
5	2	1	4	3	5	6	Betriebe	452022 Rechtshupweg
.	8	SV-Besch.	
38	16	8	72	15	30	48	Betriebe	452023 Südbrookmerland
51	24	35	280	78	103	80	SV-Besch.	
5	3	2	14	1	6	8	Betriebe	452024 Upgant-Schott
.	33	.	SV-Besch.	
31	22	13	129	6	31	53	Betriebe	452025 Wiesmoor,Stadt
51	84	44	356	33	186	66	SV-Besch.	
2	3	1	2	2	-	1	Betriebe	452026 Wirdum
.	-	.	SV-Besch.	
57	2	3	30	3	9	19	Betriebe	452027 Dornum
36	.	11	25	.	64	37	SV-Besch.	
390	270	149	1 385	137	383	374	Betriebe	453 Landkreis Cloppenburg
509	1 780	901	3 227	1 124	4 181	1 002	SV-Besch.	
32	20	13	83	7	27	32	Betriebe	453001 Barßel
24	36	.	119	63	188	60	SV-Besch.	
15	15	9	42	5	18	12	Betriebe	453002 Bösel
6	91	42	61	35	69	20	SV-Besch.	
11	11	3	57	6	8	18	Betriebe	453003 Cappeln (Oldenburg)
3	65	.	31	33	48	41	SV-Besch.	
86	57	39	382	42	116	101	Betriebe	453004 Cloppenburg,Stadt
156	616	270	1 399	538	1 716	417	SV-Besch.	
24	27	8	78	8	17	16	Betriebe	453005 Emstek
50	337	58	191	38	203	32	SV-Besch.	
18	14	12	66	5	14	17	Betriebe	453006 Essen (Oldenburg)
17	.	51	153	19	98	24	SV-Besch.	
50	43	17	167	21	61	50	Betriebe	453007 Friesoythe,Stadt
86	164	123	257	125	737	113	SV-Besch.	
38	18	8	132	8	19	28	Betriebe	453008 Garrel
68	139	58	172	.	109	86	SV-Besch.	
15	9	10	68	8	13	18	Betriebe	453009 Lastrup
18	24	41	229	63	190	23	SV-Besch.	
10	3	5	55	2	9	10	Betriebe	453010 Lindern (Oldenburg)
7	.	12	132	.	32	13	SV-Besch.	
48	19	8	121	11	39	32	Betriebe	453011 Lönningen,Stadt
42	92	113	128	56	488	122	SV-Besch.	
19	9	7	58	5	15	15	Betriebe	453012 Molbergen
20	91	20	95	36	86	23	SV-Besch.	
24	25	10	76	9	27	25	Betriebe	453013 Saterland
12	106	.	260	61	217	28	SV-Besch.	
926	774	244	2 800	330	762	720	Betriebe	454 Landkreis Emsland
1 716	4 199	2 313	7 817	2 576	11 026	2 417	SV-Besch.	
2	2	-	3	1	-	-	Betriebe	454001 Anderveene
.	.	-	.	.	-	-	SV-Besch.	
8	4	1	24	1	5	7	Betriebe	454002 Bawinkel
8	27	.	7	.	59	8	SV-Besch.	
4	3	-	5	1	2	2	Betriebe	454003 Beesten
.	.	-	SV-Besch.	
1	2	-	3	2	-	2	Betriebe	454004 Bockhorst
.	.	-	.	.	-	.	SV-Besch.	
8	7	7	21	3	8	8	Betriebe	454005 Börger
4	92	52	11	.	44	8	SV-Besch.	
2	1	1	5	1	-	1	Betriebe	454006 Breddenberg
.	-	.	SV-Besch.	
4	2	-	10	3	2	2	Betriebe	454007 Dersum
.	.	-	SV-Besch.	
11	14	6	59	6	13	11	Betriebe	454008 Dörpen
26	279	50	138	26	65	.	SV-Besch.	

1. Betriebe und sozialversicherungspflichtig Beschäftigte nach Wirtschaftsabschnitten, statistischen

Statistische Region Kreisfreie Stadt Landkreis Gemeinde Land	Merkmal	Insgesamt	davon in				
			C	D	E	F	G
			Bergbau u. Gewinn. v. Steinen u. Erden	Verarb. Gewerbe	Energie- u. Wasser- versorgung	Bau- gewerbe	Handel; Inst. u. Rep. v. K fz u. Gebr. gütern
Anzahl							
454009 Dohren	Betriebe	16	-	1	-	1	5
	SV-Besch.	39	-	.	-	.	.
454010 Emsbüren	Betriebe	324	-	35	9	25	88
	SV-Besch.	1 644	-	747	.	266	272
454011 Esterwegen	Betriebe	186	1	16	4	48	41
	SV-Besch.	622	.	174	.	123	102
454012 Freren, Stadt	Betriebe	209	-	13	2	25	47
	SV-Besch.	720	-	219	.	82	111
454013 Fresenburg	Betriebe	23	-	5	2	2	3
	SV-Besch.	94	-	59	.	.	.
454014 Geeste	Betriebe	322	2	36	6	32	97
	SV-Besch.	2 288	.	819	.	276	627
454015 Gersten	Betriebe	34	-	3	-	4	6
	SV-Besch.	73	-	.	-	8	.
454016 Groß Berßen	Betriebe	19	-	1	2	3	1
	SV-Besch.	91	-	.	.	64	.
454017 Handrup	Betriebe	17	-	2	-	3	4
	SV-Besch.	116	-	.	-	.	.
454018 Haren (Ems), Stadt	Betriebe	1 124	6	86	12	84	221
	SV-Besch.	5 388	.	1 958	.	722	666
454019 Haselünne, Stadt	Betriebe	455	-	32	6	64	120
	SV-Besch.	2 996	-	941	.	578	453
454020 Heede	Betriebe	81	1	5	1	18	24
	SV-Besch.	208	-	26	.	36	54
454021 Herzlake	Betriebe	157	-	21	3	27	45
	SV-Besch.	1 078	-	603	.	.	.
454022 Hilkenbrook	Betriebe	20	-	2	5	5	3
	SV-Besch.	271	-
454023 Hüven	Betriebe	25	-	6	-	6	3
	SV-Besch.	113	-	12	-	.	.
454024 Klein Berßen	Betriebe	47	-	4	4	9	10
	SV-Besch.	285	-	.	.	83	13
454025 Kluse	Betriebe	62	-	5	4	8	14
	SV-Besch.	362	-	.	.	148	71
454026 Lähden	Betriebe	170	-	20	4	31	37
	SV-Besch.	665	-	.	.	139	69
454027 Lahn	Betriebe	31	1	4	1	4	7
	SV-Besch.	82	.	.	.	30	.
454028 Langen	Betriebe	50	-	2	-	4	12
	SV-Besch.	89	-	.	-	16	29
454029 Lathen	Betriebe	235	-	30	-	15	78
	SV-Besch.	1 534	-	509	-	63	436
454030 Lehe	Betriebe	30	-	5	1	3	8
	SV-Besch.	166	-	72	.	.	47
454031 Lengerich	Betriebe	144	-	16	2	20	42
	SV-Besch.	647	-	188	.	214	117
454032 Lingen (Ems), Stadt	Betriebe	2 184	3	150	17	162	570
	SV-Besch.	19 390	415	3 546	629	1 640	3 696
454033 Lorup	Betriebe	129	-	20	6	27	32
	SV-Besch.	826	-	254	.	262	214
454034 Lünne	Betriebe	79	-	9	4	14	16
	SV-Besch.	274	-	97	.	47	81
454035 Meppen, Stadt	Betriebe	1 516	7	112	24	103	391
	SV-Besch.	11 477	126	2 356	120	755	2 278
454036 Messingen	Betriebe	39	-	7	-	3	13
	SV-Besch.	53	-	22	-	.	14
454037 Neubörger	Betriebe	50	-	4	-	8	13
	SV-Besch.	206	-	.	-	35	10

Regionen, kreisfreien Städten, Landkreisen und Gemeinden in Niedersachsen 2006

den Wirtschaftsabschnitten							Merkmal	Statistische Region Kreisfreie Stadt Landkreis Gemeinde Land
H Gast- gewerbe	I Verkehr u.Nachr. überm.	J Kredit- u.Vers. gewerbe	K Grundst.u. Wohn.wen- sen, Verm. bew.S.	M Erziehung u. Unterricht	N Gesundh., Veterinär- u. Sozial- wesen	O Erbr.von sonst.öff. u. pers. Dienstl.		
Anzahl								
2	-	1	4	1	-	1	Betriebe	454009 Dohren
.	-	.	.	.	-	.	SV-Besch.	
30	8	7	81	4	18	19	Betriebe	454010 Emsbüren
24	24	.	26	38	138	37	SV-Besch.	
12	6	3	28	2	12	13	Betriebe	454011 Esterwegen
24	51	.	8	.	.	21	SV-Besch.	
20	15	4	50	6	13	14	Betriebe	454012 Freren,Stadt
26	16	16	46	61	.	21	SV-Besch.	
4	2	-	3	1	-	1	Betriebe	454013 Fresenburg
.	.	-	.	.	-	.	SV-Besch.	
20	8	5	67	12	18	19	Betriebe	454014 Geeste
7	4	33	30	71	88	24	SV-Besch.	
3	5	1	7	1	1	3	Betriebe	454015 Gersten
.	SV-Besch.	
-	2	1	6	1	1	1	Betriebe	454016 Groß Berßen
-	SV-Besch.	
2	-	-	3	2	-	1	Betriebe	454017 Handrup
.	-	-	.	.	-	.	SV-Besch.	
87	294	15	217	17	45	40	Betriebe	454018 Haren (Ems),Stadt
152	597	81	789	88	250	68	SV-Besch.	
40	18	11	103	7	34	20	Betriebe	454019 Haselünne,Stadt
104	60	.	201	62	391	78	SV-Besch.	
9	4	1	6	2	5	5	Betriebe	454020 Heede
.	28	.	.	.	45	5	SV-Besch.	
12	4	4	22	2	7	10	Betriebe	454021 Herzlake
.	8	13	.	.	26	.	SV-Besch.	
1	-	-	3	1	-	-	Betriebe	454022 Hilkenbrook
.	-	-	.	.	-	-	SV-Besch.	
1	-	-	8	-	-	1	Betriebe	454023 Hüven
.	-	-	.	-	-	.	SV-Besch.	
2	4	2	6	2	2	2	Betriebe	454024 Klein Berßen
.	26	SV-Besch.	
4	1	-	19	1	3	3	Betriebe	454025 Kluse
.	.	-	12	.	.	.	SV-Besch.	
12	5	3	36	5	12	5	Betriebe	454026 Lähden
20	100	.	14	14	124	13	SV-Besch.	
2	5	-	3	3	-	1	Betriebe	454027 Lahn
.	.	-	.	11	-	.	SV-Besch.	
3	3	1	19	2	1	3	Betriebe	454028 Langen
.	.	.	4	.	.	.	SV-Besch.	
24	10	6	32	5	21	14	Betriebe	454029 Lathen
28	81	87	89	24	156	61	SV-Besch.	
4	3	-	4	1	-	1	Betriebe	454030 Lehe
.	.	-	.	.	-	.	SV-Besch.	
8	2	4	29	3	8	10	Betriebe	454031 Lengerich
.	.	30	13	.	.	12	SV-Besch.	
152	79	47	613	74	161	156	Betriebe	454032 Lingen (Ems),Stadt
436	638	608	3 406	688	3 036	652	SV-Besch.	
4	2	3	22	4	5	4	Betriebe	454033 Lorup
.	.	.	4	14	.	.	SV-Besch.	
10	2	-	16	2	3	3	Betriebe	454034 Lünne
.	.	-	.	.	14	.	SV-Besch.	
114	55	29	409	46	119	107	Betriebe	454035 Meppen,Stadt
226	792	421	1 106	426	2 385	486	SV-Besch.	
1	-	1	11	1	-	2	Betriebe	454036 Messingen
.	-	.	.	.	-	.	SV-Besch.	
3	6	1	10	2	1	2	Betriebe	454037 Neubörger
.	28	.	7	.	.	.	SV-Besch.	

1. Betriebe und sozialversicherungspflichtig Beschäftigte nach Wirtschaftsabschnitten, statistischen

Statistische Region Kreisfreie Stadt Landkreis Gemeinde Land	Merkmal	Insgesamt	davon in				
			C	D	E	F	G
			Bergbau u. Gewinn. v. Steinen u. Erden	Verarb. Gewerbe	Energie- u. Wasser- versorgung	Bau- gewerbe	Handel; Inst. u. Rep. v. K fz u. Gebr. gütern
Anzahl							
454038 Neulehe	Betriebe	31	1	6	-	5	7
	SV-Besch.	88	.	13	-	25	23
454039 Niederlangen	Betriebe	46	-	6	-	7	8
	SV-Besch.	168	-	31	-	47	58
454040 Oberlangen	Betriebe	20	-	2	-	4	2
	SV-Besch.	51	-	.	-	12	.
454041 Papenburg, Stadt	Betriebe	1 556	2	116	12	182	407
	SV-Besch.	13 812	.	4 889	.	1 553	2 193
454042 Rastdorf	Betriebe	44	-	8	7	5	7
	SV-Besch.	118	-	.	.	60	.
454043 Renkenberge	Betriebe	11	-	-	1	2	4
	SV-Besch.	12	-	-	.	.	.
454044 Rhede (Ems)	Betriebe	143	-	13	4	21	37
	SV-Besch.	767	-	148	.	233	154
454045 Salzbergen	Betriebe	276	-	39	7	26	74
	SV-Besch.	3 051	-	2 051	.	60	328
454046 Schapen	Betriebe	87	-	10	-	15	24
	SV-Besch.	388	-	75	-	68	111
454047 Sögel	Betriebe	315	-	25	9	21	92
	SV-Besch.	1 725	-	309	.	79	386
454048 Spahnharrenstätte	Betriebe	54	1	4	-	15	11
	SV-Besch.	141	.	10	-	57	37
454049 Spelle	Betriebe	239	1	22	1	23	65
	SV-Besch.	3 023	.	2 001	.	157	395
454050 Stavern	Betriebe	29	-	1	4	5	7
	SV-Besch.	65	-	.	.	.	10
454051 Surwold	Betriebe	127	1	18	1	21	34
	SV-Besch.	1 059	.	346	.	115	75
454052 Sustrum	Betriebe	32	-	3	2	8	8
	SV-Besch.	54	-	.	.	30	13
454053 Thuine	Betriebe	61	-	5	-	9	15
	SV-Besch.	690	-	.	-	140	55
454054 Twist	Betriebe	298	14	32	15	31	61
	SV-Besch.	1 799	25	891	12	133	393
454055 Vrees	Betriebe	75	-	13	4	20	10
	SV-Besch.	259	-	57	.	132	35
454056 Walchum	Betriebe	43	-	5	2	6	10
	SV-Besch.	84	-	26	.	10	.
454057 Werlte	Betriebe	449	-	64	1	56	130
	SV-Besch.	2 844	-	1 533	.	219	495
454058 Werpeloh	Betriebe	33	-	6	4	5	10
	SV-Besch.	213	-	.	.	52	37
454059 Wettrup	Betriebe	12	-	2	-	3	4
	SV-Besch.	11	-	.	-	.	.
454060 Wipplingen	Betriebe	21	-	2	-	3	8
	SV-Besch.	93	-	.	-	.	.
455 Landkreis Friesland	Betriebe	4 086	5	266	68	371	1 057
	SV-Besch.	20 379	27	4 662	108	1 390	3 536
455007 Jever, Stadt	Betriebe	666	1	46	19	40	174
	SV-Besch.	2 594	.	335	.	238	634
455014 Sande	Betriebe	296	-	31	2	24	73
	SV-Besch.	2 433	-	625	.	94	396
455015 Schortens	Betriebe	642	-	31	7	60	174
	SV-Besch.	3 859	-	227	.	166	496
455020 Wangerland	Betriebe	469	1	18	22	44	88
	SV-Besch.	1 167	.	87	.	113	164
455021 Wangerooge, Nordseebad	Betriebe	213	-	5	-	12	25
	SV-Besch.	419	-	4	-	30	48

Regionen, kreisfreien Städten, Landkreisen und Gemeinden in Niedersachsen 2006

den Wirtschaftsabschnitten							Merkmal	Statistische Region Kreisfreie Stadt Landkreis Gemeinde Land
H Gast- gewerbe	I Verkehr u.Nachr. überm.	J Kredit- u.Vers. gewerbe	K Grundst.u. Wohn.wen- sen, Verm. bew.S.	M Erziehung u. Unterricht	N Gesundh., Veterinär- u. Sozial- wesen	O Erbr.von sonst.öff. u. pers. Dienstl.		
Anzahl								
2	3	1	4	1	1	-	Betriebe	454038 Neulehe
.	19	-	SV-Besch.	
5	4	-	10	4	1	1	Betriebe	454039 Niederlangen
.	.	-	SV-Besch.	
3	1	-	4	1	-	3	Betriebe	454040 Oberlangen
.	.	-	.	.	-	.	SV-Besch.	
132	81	33	340	34	119	98	Betriebe	454041 Papenburg,Stadt
330	650	301	1 013	357	2 077	388	SV-Besch.	
1	2	-	11	1	1	1	Betriebe	454042 Rastdorf
.	.	-	10	.	.	.	SV-Besch.	
-	-	-	-	2	2	-	Betriebe	454043 Renkenberge
-	-	-	-	.	.	-	SV-Besch.	
12	7	3	24	5	8	9	Betriebe	454044 Rhede (Ems)
7	51	.	29	23	69	49	SV-Besch.	
24	13	3	56	6	11	17	Betriebe	454045 Salzbergen
70	73	.	236	32	82	107	SV-Besch.	
3	5	1	18	4	4	3	Betriebe	454046 Schapen
.	57	.	SV-Besch.	
24	11	8	59	10	31	25	Betriebe	454047 Sögel
39	82	.	113	142	480	60	SV-Besch.	
1	8	2	9	1	1	1	Betriebe	454048 Spahnharrenstätte
.	20	SV-Besch.	
17	7	6	63	6	13	15	Betriebe	454049 Spelle
37	64	.	78	26	115	25	SV-Besch.	
3	1	-	7	1	-	-	Betriebe	454050 Stavern
.	.	-	.	.	-	-	SV-Besch.	
5	9	5	20	3	7	3	Betriebe	454051 Surwold
.	25	13	24	6	.	9	SV-Besch.	
2	1	1	4	1	-	2	Betriebe	454052 Sustrum
.	-	.	SV-Besch.	
4	2	-	12	5	7	2	Betriebe	454053 Thuine
.	.	-	26	83	333	.	SV-Besch.	
21	16	6	62	6	16	18	Betriebe	454054 Twist
25	77	35	50	52	85	21	SV-Besch.	
5	3	1	16	2	-	1	Betriebe	454055 Vrees
.	-	.	SV-Besch.	
3	3	-	10	1	1	2	Betriebe	454056 Walchum
.	.	-	SV-Besch.	
27	14	8	102	6	17	24	Betriebe	454057 Werlte
.	29	63	206	37	131	95	SV-Besch.	
2	2	1	-	1	2	-	Betriebe	454058 Werpeloh
.	.	.	-	.	.	-	SV-Besch.	
2	-	-	1	-	-	-	Betriebe	454059 Wettrup
.	-	-	.	-	-	-	SV-Besch.	
2	3	-	1	1	-	1	Betriebe	454060 Wippingen
.	.	-	.	.	-	.	SV-Besch.	
507	140	91	843	69	327	342	Betriebe	455 Landkreis Friesland
916	1 077	803	3 081	409	3 626	744	SV-Besch.	
56	15	16	143	10	75	71	Betriebe	455007 Jever,Stadt
117	47	228	190	116	524	138	SV-Besch.	
27	15	8	55	4	28	29	Betriebe	455014 Sande
23	125	33	101	.	978	51	SV-Besch.	
42	30	19	161	14	54	50	Betriebe	455015 Schortens
63	358	.	2 011	66	328	83	SV-Besch.	
120	10	7	88	9	26	36	Betriebe	455020 Wangerland
228	40	34	33	32	206	221	SV-Besch.	
106	8	2	31	2	8	14	Betriebe	455021 Wangerooge,Nordseebad
160	44	.	18	.	86	17	SV-Besch.	

1. Betriebe und sozialversicherungspflichtig Beschäftigte nach Wirtschaftsabschnitten, statistischen

Statistische Region Kreisfreie Stadt Landkreis Gemeinde Land	Merkmal	Insgesamt	davon in				
			C	D	E	F	G
			Bergbau u. Gewinn. v. Steinen u. Erden	Verarb. Gewerbe	Energie- u. Wasser- versorgung	Bau- gewerbe	Handel; Inst. u. Rep. v. K fz u. Gebr. gütern
Anzahl							
455025 Bockhorn	Betriebe	308	2	32	1	43	100
	SV-Besch.	1 037	.	257	.	124	262
455026 Varel, Stadt	Betriebe	1 098	1	78	15	91	300
	SV-Besch.	7 461	.	2 950	.	506	1 059
455027 Zetel	Betriebe	394	-	25	2	57	123
	SV-Besch.	1 409	-	177	.	119	477
456 Landkreis Grafschaft Bentheim	Betriebe	5 330	24	459	25	541	1 611
	SV-Besch.	32 659	979	8 764	268	3 192	6 321
456001 Bad Bentheim, Stadt	Betriebe	717	7	54	2	59	233
	SV-Besch.	4 199	.	770	.	239	625
456002 Emlichheim	Betriebe	252	1	23	3	22	78
	SV-Besch.	1 821	.	631	.	199	285
456003 Engden	Betriebe	10	-	1	-	4	1
	SV-Besch.	.	-	.	-	.	.
456004 Esche	Betriebe	15	-	1	1	5	4
	SV-Besch.	26	-	.	.	21	.
456005 Georgsdorf	Betriebe	37	2	4	-	6	12
	SV-Besch.	109	.	.	-	.	13
456006 Getelo	Betriebe	4	-	-	-	-	-
	SV-Besch.	.	-	-	-	-	-
456007 Gölenkamp	Betriebe	7	-	-	-	-	4
	SV-Besch.	.	-	-	-	-	.
456008 Halle	Betriebe	20	-	-	-	4	6
	SV-Besch.	36	-	-	-	.	.
456009 Hoogstede	Betriebe	73	1	11	-	9	25
	SV-Besch.	359	.	80	-	.	48
456010 Isterberg	Betriebe	28	-	3	-	3	11
	SV-Besch.	63	-	.	-	.	23
456011 Itterbeck	Betriebe	69	3	6	1	9	24
	SV-Besch.	365	18	.	.	80	89
456012 Laar	Betriebe	38	-	6	-	3	11
	SV-Besch.	205	-	155	-	.	21
456013 Lage	Betriebe	32	-	3	-	4	8
	SV-Besch.	45	-	23	-	.	.
456014 Neuenhaus, Stadt	Betriebe	339	-	34	4	36	106
	SV-Besch.	2 424	-	1 178	.	337	384
456015 Nordhorn, Stadt	Betriebe	2 373	4	174	7	216	702
	SV-Besch.	15 432	.	2 655	.	1 232	3 335
456016 Ohne	Betriebe	26	-	2	-	5	8
	SV-Besch.	44	-	.	-	32	.
456017 Osterwald	Betriebe	38	1	8	-	5	4
	SV-Besch.	241	.	34	-	36	.
456018 Quendorf	Betriebe	8	-	1	-	-	-
	SV-Besch.	.	-	.	-	-	-
456019 Ringe	Betriebe	52	-	9	2	6	19
	SV-Besch.	563	-	303	.	186	47
456020 Samern	Betriebe	15	-	-	-	3	4
	SV-Besch.	19	-	-	-	.	.
456021 Schüttorf, Stadt	Betriebe	477	-	55	3	43	140
	SV-Besch.	3 536	-	1 760	.	122	642
456022 Suddendorf	Betriebe	20	-	1	-	1	4
	SV-Besch.	48	-	.	-	.	.
456023 Uelsen	Betriebe	254	3	20	-	26	78
	SV-Besch.	948	.	152	-	238	268
456024 Wielen	Betriebe	13	1	1	-	-	6
	SV-Besch.	11	.	.	-	-	.
456025 Wietmarschen	Betriebe	370	1	33	2	70	110
	SV-Besch.	1 781	.	585	.	347	452

Regionen, kreisfreien Städten, Landkreisen und Gemeinden in Niedersachsen 2006

den Wirtschaftsabschnitten							Merkmal	Statistische Region Kreisfreie Stadt Landkreis Gemeinde Land
H Gast- gewerbe	I Verkehr u.Nachr. überm.	J Kredit- u.Vers. gewerbe	K Grundst.u. Wohn.wen- sen, Verm. bew.S.	M Erziehung u. Unterricht	N Gesundh., Veterinär- u. Sozial- wesen	O Erbr.von sonst.öff. u. pers. Dienstl.		
Anzahl								
19	11	7	42	5	25	21	Betriebe	455025 Bockhorn
25	55	17	45	38	156	50	SV-Besch.	
103	32	21	264	23	87	83	Betriebe	455026 Varel,Stadt
276	250	400	549	136	1 087	159	SV-Besch.	
34	19	11	59	2	24	38	Betriebe	455027 Zetel
24	158	26	134	.	261	25	SV-Besch.	
422	181	106	1 135	128	358	340	Betriebe	456 Landkreis Graftschaft Bentheim
818	1 505	1 023	3 555	775	4 563	896	SV-Besch.	
70	22	14	142	15	46	53	Betriebe	456001 Bad Bentheim,Stadt
181	184	111	243	104	911	88	SV-Besch.	
19	6	10	44	8	21	17	Betriebe	456002 Emlichheim
19	64	.	70	57	294	45	SV-Besch.	
1	1	-	2	-	-	-	Betriebe	456003 Engden
.	.	-	.	-	-	-	SV-Besch.	
1	-	-	-	-	1	2	Betriebe	456004 Esche
.	-	-	-	-	.	.	SV-Besch.	
3	2	-	5	3	-	-	Betriebe	456005 Georgsdorf
.	.	-	.	9	-	-	SV-Besch.	
-	-	-	2	-	1	1	Betriebe	456006 Getelo
-	-	-	.	-	.	.	SV-Besch.	
-	-	-	2	-	-	1	Betriebe	456007 Gölenkamp
-	-	-	.	-	-	.	SV-Besch.	
4	-	-	5	-	1	-	Betriebe	456008 Halle
4	-	-	.	-	.	-	SV-Besch.	
6	2	1	9	1	3	5	Betriebe	456009 Hoogstede
.	8	SV-Besch.	
1	2	1	5	-	1	1	Betriebe	456010 Isterberg
.	.	.	.	-	.	.	SV-Besch.	
3	4	2	11	-	2	4	Betriebe	456011 Itterbeck
.	.	.	.	-	.	5	SV-Besch.	
7	1	-	7	1	-	2	Betriebe	456012 Laar
3	.	-	.	.	-	.	SV-Besch.	
7	2	1	6	-	-	1	Betriebe	456013 Lage
.	.	.	.	-	-	.	SV-Besch.	
23	7	8	62	9	28	22	Betriebe	456014 Neuenhaus,Stadt
20	58	.	86	35	.	46	SV-Besch.	
164	76	46	586	51	186	161	Betriebe	456015 Nordhorn,Stadt
393	885	609	2 419	367	2 853	537	SV-Besch.	
4	3	-	3	-	1	-	Betriebe	456016 Ohne
.	.	-	.	-	.	-	SV-Besch.	
-	1	-	13	4	1	1	Betriebe	456017 Osterwald
-	.	-	31	12	.	.	SV-Besch.	
1	-	-	4	1	-	1	Betriebe	456018 Quendorf
.	-	-	.	.	-	.	SV-Besch.	
4	1	-	5	3	2	1	Betriebe	456019 Ringe
.	.	-	SV-Besch.	
3	1	-	2	1	-	1	Betriebe	456020 Samern
.	.	-	.	.	-	.	SV-Besch.	
42	30	8	95	10	22	29	Betriebe	456021 Schüttorf,Stadt
66	174	31	511	46	.	68	SV-Besch.	
2	5	-	5	1	-	1	Betriebe	456022 Suddendorf
.	.	-	.	.	-	.	SV-Besch.	
25	8	6	46	7	18	17	Betriebe	456023 Uelsen
38	.	15	52	.	96	32	SV-Besch.	
2	-	-	1	-	1	1	Betriebe	456024 Wielen
.	-	-	.	-	.	.	SV-Besch.	
26	7	8	64	12	22	15	Betriebe	456025 Wietmarschen
25	14	32	74	64	139	42	SV-Besch.	

1. Betriebe und sozialversicherungspflichtig Beschäftigte nach Wirtschaftsabschnitten, statistischen

Statistische Region Kreisfreie Stadt Landkreis Gemeinde Land	Merkmal	Insgesamt	davon in				
			C	D	E	F	G
			Bergbau u. Gewinn. v. Steinen u. Erden	Verarb. Gewerbe	Energie- u. Wasser- versorgung	Bau- gewerbe	Handel; Inst. u. Rep. v. K fz u. Gebr. gütern
Anzahl							
456026 Wilsum	Betriebe	43	-	9	-	2	13
	SV-Besch.	360	-	272	-	.	22
457 Landkreis Leer	Betriebe	6 464	15	477	139	641	1 564
	SV-Besch.	30 115	60	5 244	268	2 720	6 946
457002 Borkum, Stadt	Betriebe	650	-	12	2	36	115
	SV-Besch.	1 632	-	61	.	102	232
457003 Brinkum	Betriebe	22	-	1	-	3	8
	SV-Besch.	230	-	.	-	.	.
457006 Detern	Betriebe	68	-	5	1	12	16
	SV-Besch.	209	-	12	.	.	99
457008 Filsum	Betriebe	72	-	9	-	14	19
	SV-Besch.	291	-	55	-	79	49
457009 Firrel	Betriebe	30	-	6	1	7	5
	SV-Besch.	121	-	70	.	8	38
457010 Hesel	Betriebe	173	1	14	2	28	54
	SV-Besch.	834	.	105	.	191	298
457011 Holtland	Betriebe	64	-	3	-	6	23
	SV-Besch.	132	-	.	-	16	24
457012 Jemgum	Betriebe	132	-	16	6	16	30
	SV-Besch.	313	-	87	.	55	77
457013 Leer (Ostfr.), Stadt	Betriebe	2 106	4	127	65	103	455
	SV-Besch.	14 048	.	2 175	.	618	3 219
457014 Moormerland	Betriebe	614	4	53	15	78	162
	SV-Besch.	2 294	.	478	.	259	422
457015 Neukamperfehn	Betriebe	35	-	7	-	10	5
	SV-Besch.	.	-	17	-	19	.
457016 Nortmoor	Betriebe	53	-	4	-	8	15
	SV-Besch.	418	-	14	-	.	277
457017 Ostrhauderfehn	Betriebe	367	1	35	-	64	104
	SV-Besch.	1 580	.	148	-	289	394
457018 Rhauderfehn	Betriebe	586	3	45	3	80	166
	SV-Besch.	2 270	.	537	.	315	510
457019 Schwerinsdorf	Betriebe	12	-	3	-	2	4
	SV-Besch.	.	-	.	-	.	.
457020 Uplengen	Betriebe	390	1	33	4	46	118
	SV-Besch.	1 740	.	300	.	205	415
457021 Weener, Stadt	Betriebe	415	-	37	12	39	113
	SV-Besch.	1 923	-	834	.	168	287
457022 Westoverledingen	Betriebe	453	-	46	3	66	105
	SV-Besch.	1 322	-	267	.	239	251
457024 Bunde	Betriebe	222	1	21	25	23	47
	SV-Besch.	694	.	73	.	113	140
458 Landkreis Oldenburg	Betriebe	5 577	12	460	76	624	1 463
	SV-Besch.	24 341	96	7 349	38	2 226	4 618
458001 Beckeln	Betriebe	32	-	1	1	1	9
	SV-Besch.	65	-	.	.	.	17
458002 Colnrade	Betriebe	21	-	2	-	6	5
	SV-Besch.	67	-	.	-	14	37
458003 Dötlingen	Betriebe	288	1	17	6	37	72
	SV-Besch.	1 142	.	74	.	166	177
458004 Düsen	Betriebe	25	-	3	-	4	7
	SV-Besch.	111	-	.	-	.	16
458005 Ganderkesee	Betriebe	1 346	-	117	15	143	367
	SV-Besch.	5 843	-	1 869	.	626	1 078
458006 Groß Ippener	Betriebe	84	-	14	-	6	34
	SV-Besch.	427	-	87	-	.	124
458007 Großenkneten	Betriebe	499	2	40	15	61	125
	SV-Besch.	2 546	.	1 100	.	157	384

Regionen, kreisfreien Städten, Landkreisen und Gemeinden in Niedersachsen 2006

den Wirtschaftsabschnitten							Merkmal	Statistische Region Kreisfreie Stadt Landkreis Gemeinde Land
H Gast- gewerbe	I Verkehr u.Nachr. überm.	J Kredit- u.Vers. gewerbe	K Grundst.u. Wohn.wen- sen, Verm. bew.S.	M Erziehung u. Unterricht	N Gesundh., Veterinär- u. Sozial- wesen	O Erbr.von sonst.öff. u. pers. Dienstl.		
Anzahl								
4	-	1	9	1	1	3	Betriebe	456026 Wilsum
.	-	.	17	.	.	10	SV-Besch.	
675	568	149	1 240	126	426	444	Betriebe	457 Landkreis Leer
964	2 643	1 361	3 611	647	4 514	1 137	SV-Besch.	
323	26	4	70	6	21	35	Betriebe	457002 Borkum,Stadt
466	84	21	40	.	574	42	SV-Besch.	
1	1	-	7	-	1	-	Betriebe	457003 Brinkum
.	.	-	.	-	.	-	SV-Besch.	
8	5	1	6	1	7	6	Betriebe	457006 Detern
.	14	.	6	.	50	.	SV-Besch.	
2	4	4	8	1	2	9	Betriebe	457008 Filsum
.	79	.	15	.	.	4	SV-Besch.	
-	1	1	5	1	-	3	Betriebe	457009 Firrel
-	-	.	SV-Besch.	
10	8	5	30	1	10	10	Betriebe	457010 Hesel
.	40	12	41	.	87	3	SV-Besch.	
4	2	2	14	1	4	5	Betriebe	457011 Holtland
6	.	.	15	.	.	23	SV-Besch.	
10	8	5	24	3	7	7	Betriebe	457012 Jemgum
4	24	9	22	12	19	.	SV-Besch.	
128	347	39	497	45	169	127	Betriebe	457013 Leer (Ostfr.),Stadt
311	1 617	548	2 253	273	2 303	560	SV-Besch.	
41	49	14	106	13	38	41	Betriebe	457014 Moormerland
36	187	150	287	115	287	53	SV-Besch.	
1	-	1	3	1	-	7	Betriebe	457015 Neukamperfehn
.	-	.	.	.	-	.	SV-Besch.	
-	4	1	17	1	1	2	Betriebe	457016 Nortmoor
-	76	.	38	.	.	.	SV-Besch.	
20	12	9	73	6	18	25	Betriebe	457017 Ostrhauderfehn
27	42	.	426	40	136	25	SV-Besch.	
31	24	17	117	17	41	42	Betriebe	457018 Rhaunderfehn
19	142	125	157	42	283	73	SV-Besch.	
1	-	-	2	-	-	-	Betriebe	457019 Schwerinsdorf
.	-	-	.	-	-	-	SV-Besch.	
17	23	11	73	9	31	24	Betriebe	457020 Uplengen
20	150	.	132	16	193	31	SV-Besch.	
30	20	13	65	9	34	43	Betriebe	457021 Weener,Stadt
24	77	50	55	.	262	118	SV-Besch.	
31	26	12	88	6	28	42	Betriebe	457022 Westoverledingen
9	51	77	66	.	125	169	SV-Besch.	
17	8	10	35	5	14	16	Betriebe	457024 Bunde
20	51	28	47	26	162	26	SV-Besch.	
343	240	91	1 442	102	340	384	Betriebe	458 Landkreis Oldenburg
760	1 630	609	1 937	959	3 143	976	SV-Besch.	
3	2	1	11	-	2	1	Betriebe	458001 Beckeln
.	.	.	.	-	.	.	SV-Besch.	
1	2	3	1	-	-	1	Betriebe	458002 Colnrade
.	.	5	.	-	-	.	SV-Besch.	
22	8	4	80	5	15	21	Betriebe	458003 Dötlingen
115	18	3	179	.	212	59	SV-Besch.	
3	-	-	6	-	-	2	Betriebe	458004 Dünsen
.	-	-	.	-	-	.	SV-Besch.	
74	59	26	366	21	85	73	Betriebe	458005 Ganderkesee
192	324	91	441	.	771	159	SV-Besch.	
2	10	-	16	-	-	2	Betriebe	458006 Groß Ippener
.	108	-	.	-	-	.	SV-Besch.	
42	23	4	102	13	30	42	Betriebe	458007 Großenkneten
76	183	46	93	139	246	120	SV-Besch.	

1. Betriebe und sozialversicherungspflichtig Beschäftigte nach Wirtschaftsabschnitten, statistischen

Statistische Region Kreisfreie Stadt Landkreis Gemeinde Land	Merkmal	Insgesamt	davon in				
			C	D	E	F	G
			Bergbau u. Gewinn. v. Steinen u. Erden	Verarb. Gewerbe	Energie- u. Wasser- versorgung	Bau- gewerbe	Handel; Inst. u. Rep. v. K fz u. Gebr. gütern
Anzahl							
458008 Harpstedt, Flecken	Betriebe	270	-	24	2	30	73
	SV-Besch.	901	-	76	.	77	189
458009 Hatten	Betriebe	563	-	36	5	68	140
	SV-Besch.	1 679	-	193	.	155	295
458010 Hude (Oldenburg)	Betriebe	648	2	58	8	82	159
	SV-Besch.	2 716	.	1 159	.	251	460
458011 Kirchseele	Betriebe	43	-	1	-	9	10
	SV-Besch.	118	-	.	-	24	25
458012 Prinzhöfte	Betriebe	37	-	1	6	3	7
	SV-Besch.	128	-	.	.	8	.
458013 Wardenburg	Betriebe	700	4	72	10	89	184
	SV-Besch.	2 505	24	794	5	361	486
458014 Wildeshausen, Stadt	Betriebe	1 002	3	72	6	83	264
	SV-Besch.	6 084	.	1 795	.	377	1 328
458015 Winkelsett	Betriebe	19	-	2	2	2	7
	SV-Besch.	9	-
459 Landkreis Osnabrück	Betriebe	13 800	19	1 360	131	1 428	3 628
	SV-Besch.	88 905	145	32 378	434	7 638	15 846
459001 Alfhausen	Betriebe	117	-	11	1	17	32
	SV-Besch.	519	-	165	.	52	127
459002 Ankum	Betriebe	378	-	22	12	40	106
	SV-Besch.	1 436	-	99	.	193	412
459003 Bad Essen	Betriebe	636	-	67	14	60	164
	SV-Besch.	4 731	-	2 415	.	196	633
459004 Bad Iburg, Stadt	Betriebe	526	-	40	-	40	129
	SV-Besch.	2 333	-	897	-	122	311
459005 Bad Laer	Betriebe	393	1	46	2	29	111
	SV-Besch.	4 265	.	812	.	134	655
459006 Bad Rothenfelde	Betriebe	415	-	15	6	23	100
	SV-Besch.	2 478	-	50	.	50	329
459007 Badbergen	Betriebe	156	-	14	3	17	45
	SV-Besch.	994	-	523	.	62	95
459008 Belm	Betriebe	415	-	36	3	35	121
	SV-Besch.	2 253	-	978	.	126	604
459009 Berge	Betriebe	118	-	14	-	19	28
	SV-Besch.	294	-	38	-	70	57
459010 Bersenbrück, Stadt	Betriebe	347	1	32	6	39	85
	SV-Besch.	2 869	.	920	.	233	414
459011 Bippin	Betriebe	102	-	12	1	18	28
	SV-Besch.	433	-	236	.	77	56
459012 Bissendorf	Betriebe	542	1	57	7	50	141
	SV-Besch.	2 242	.	642	.	200	489
459013 Bohmte	Betriebe	439	1	50	4	51	115
	SV-Besch.	2 291	.	800	.	329	397
459014 Bramsche, Stadt	Betriebe	1 125	2	101	6	97	289
	SV-Besch.	8 332	.	3 224	.	711	1 311
459015 Dissen am T. W., Stadt	Betriebe	393	-	52	1	35	98
	SV-Besch.	5 060	-	2 572	.	196	810
459016 Eggermühlen	Betriebe	46	-	4	-	6	12
	SV-Besch.	112	-	.	-	17	33
459017 Fürstenau, Stadt	Betriebe	358	-	29	1	49	122
	SV-Besch.	1 669	-	481	.	309	344
459018 Gehrde	Betriebe	85	-	9	-	17	20
	SV-Besch.	225	-	78	-	66	46
459019 Georgsmarienhütte, Stadt	Betriebe	1 244	2	130	5	107	296
	SV-Besch.	10 547	.	3 962	.	1 017	1 707
459020 Hagen am Teutob. Wald	Betriebe	457	-	54	4	51	120
	SV-Besch.	1 560	-	447	.	186	277

Regionen, kreisfreien Städten, Landkreisen und Gemeinden in Niedersachsen 2006

den Wirtschaftsabschnitten							Merkmal	Statistische Region Kreisfreie Stadt Landkreis Gemeinde Land
H Gast- gewerbe	I Verkehr u.Nachr. überm.	J Kredit- u.Vers. gewerbe	K Grundst.u. Wohn.wen- sen, Verm. bew.S.	M Erziehung u. Unterricht	N Gesundh., Veterinär- u. Sozial- wesen	O Erbr.von sonst.öff. u. pers. Dienstl.		
Anzahl								
12	15	5	68	5	15	21	Betriebe	458008 Harpstedt,Flecken
21	250	.	55	46	132	35	SV-Besch.	
32	24	12	159	9	39	39	Betriebe	458009 Hatten
67	112	77	241	.	324	98	SV-Besch.	
41	28	14	170	11	32	43	Betriebe	458010 Hude (Oldenburg)
67	134	138	119	56	208	109	SV-Besch.	
3	4	-	12	1	2	1	Betriebe	458011 Kirchseele
20	.	-	SV-Besch.	
1	-	1	12	1	-	5	Betriebe	458012 Prinzhöfte
.	-	.	10	.	-	.	SV-Besch.	
39	29	9	175	14	31	44	Betriebe	458013 Wardenburg
88	186	50	231	48	151	81	SV-Besch.	
68	36	12	261	21	88	88	Betriebe	458014 Wildeshausen,Stadt
92	311	178	462	186	1 044	300	SV-Besch.	
-	-	-	3	1	1	1	Betriebe	458015 Winkelsett
-	-	-	SV-Besch.	
985	637	305	2 959	277	954	1 117	Betriebe	459 Landkreis Osnabrück
1 680	4 712	1 830	7 049	2 094	12 328	2 771	SV-Besch.	
7	6	6	15	4	8	10	Betriebe	459001 Alfhausen
.	69	19	7	14	51	12	SV-Besch.	
28	20	10	81	5	26	28	Betriebe	459002 Ankum
39	92	27	103	.	414	27	SV-Besch.	
41	34	11	122	9	64	50	Betriebe	459003 Bad Essen
105	345	.	104	47	753	59	SV-Besch.	
54	8	11	139	10	41	54	Betriebe	459004 Bad Iburg,Stadt
109	40	32	157	63	451	151	SV-Besch.	
35	17	5	80	8	37	22	Betriebe	459005 Bad Laer
69	101	25	1 920	54	475	19	SV-Besch.	
64	12	7	92	4	54	38	Betriebe	459006 Bad Rothenfelde
196	25	.	151	38	1 528	47	SV-Besch.	
13	5	3	29	2	10	15	Betriebe	459007 Badbergen
12	.	12	16	.	43	21	SV-Besch.	
20	26	5	86	8	31	44	Betriebe	459008 Belm
24	101	.	55	49	236	56	SV-Besch.	
11	2	2	19	2	11	10	Betriebe	459009 Berge
5	74	12	SV-Besch.	
28	11	12	65	12	36	20	Betriebe	459010 Bersenbrück,Stadt
30	32	145	213	111	646	40	SV-Besch.	
7	5	2	15	3	5	6	Betriebe	459011 Bippin
.	13	.	.	.	15	6	SV-Besch.	
33	21	14	135	7	32	44	Betriebe	459012 Bissendorf
48	67	47	230	34	436	46	SV-Besch.	
23	15	12	89	7	23	49	Betriebe	459013 Bohmte
39	88	90	124	69	227	76	SV-Besch.	
98	60	29	240	31	77	95	Betriebe	459014 Bramsche,Stadt
169	503	241	669	331	723	371	SV-Besch.	
27	28	7	85	6	19	35	Betriebe	459015 Dissen am T. W.,Stadt
.	467	46	332	57	437	115	SV-Besch.	
3	1	2	9	3	4	2	Betriebe	459016 Eggermühlen
.	.	.	.	8	9	.	SV-Besch.	
31	15	8	43	6	29	25	Betriebe	459017 Fürstenau,Stadt
59	.	83	44	59	224	37	SV-Besch.	
3	9	2	13	1	4	7	Betriebe	459018 Gehrde
.	6	.	.	.	19	.	SV-Besch.	
78	60	31	321	28	74	112	Betriebe	459019 Georgsmarienhütte,Stadt
196	423	187	727	242	1 250	715	SV-Besch.	
34	17	7	90	7	32	41	Betriebe	459020 Hagen am Teutob. Wald
41	64	.	85	53	230	99	SV-Besch.	

1. Betriebe und sozialversicherungspflichtig Beschäftigte nach Wirtschaftsabschnitten, statistischen

Statistische Region Kreisfreie Stadt Landkreis Gemeinde Land	Merkmal	Insgesamt	davon in				
			C	D	E	F	G
			Bergbau u. Gewinn. v. Steinen u. Erden	Verarb. Gewerbe	Energie- u. Wasser- versorgung	Bau- gewerbe	Handel; Inst. u. Rep. v. K fz u. Gebr. gütern
Anzahl							
459021 Hasbergen	Betriebe	382	-	29	1	52	101
	SV-Besch.	1 995	-	907	.	275	298
459022 Hilter am Teutob. Wald	Betriebe	382	-	52	7	37	104
	SV-Besch.	2 509	-	1 415	.	163	431
459023 Kettenkamp	Betriebe	68	2	6	6	18	14
	SV-Besch.	175	.	30	.	59	32
459024 Melle, Stadt	Betriebe	2 007	2	249	17	196	527
	SV-Besch.	13 595	.	5 697	.	779	2 719
459025 Menslage	Betriebe	72	-	5	-	9	19
	SV-Besch.	109	-	.	-	27	30
459026 Merzen	Betriebe	135	4	11	4	18	28
	SV-Besch.	453	16	104	.	51	54
459027 Neuenkirchen	Betriebe	160	-	16	3	25	42
	SV-Besch.	663	-	97	.	215	135
459028 Nortrup	Betriebe	84	-	7	2	12	22
	SV-Besch.	1 943	-	.	.	25	52
459029 Ostercappeln	Betriebe	291	-	29	4	37	72
	SV-Besch.	1 447	-	340	.	133	135
459030 Quakenbrück, Stadt	Betriebe	563	-	38	5	64	166
	SV-Besch.	4 500	-	1 113	.	527	862
459031 Rieste	Betriebe	94	-	5	-	19	24
	SV-Besch.	274	-	.	-	57	73
459032 Voltlage	Betriebe	59	-	4	4	7	19
	SV-Besch.	171	-	38	.	38	25
459033 Wallenhorst	Betriebe	943	3	68	2	112	247
	SV-Besch.	4 848	.	848	.	727	1 522
459034 Glandorf	Betriebe	268	-	46	-	22	81
	SV-Besch.	1 580	-	711	-	216	371
460 Landkreis Vechta	Betriebe	6 237	44	596	60	712	1 638
	SV-Besch.	45 229	390	16 280	100	3 740	8 231
460001 Bakum	Betriebe	293	-	26	7	41	84
	SV-Besch.	1 180	-	310	.	183	373
460002 Damme, Stadt	Betriebe	720	-	44	3	95	194
	SV-Besch.	5 500	-	2 382	.	453	910
460003 Dinklage	Betriebe	545	-	70	6	65	134
	SV-Besch.	3 463	-	1 543	.	426	461
460004 Goldenstedt	Betriebe	372	9	52	2	57	96
	SV-Besch.	1 984	.	1 000	.	197	190
460005 Holdorf	Betriebe	275	-	29	3	27	84
	SV-Besch.	2 601	-	404	.	117	571
460006 Lohne (Oldb), Stadt	Betriebe	1 271	13	112	17	128	348
	SV-Besch.	9 896	36	4 053	20	694	1 972
460007 Neuenkirchen-Vörden	Betriebe	273	-	25	2	33	79
	SV-Besch.	2 210	-	813	.	169	275
460008 Steinfeld (Oldenburg)	Betriebe	408	2	57	4	41	105
	SV-Besch.	3 031	.	1 459	.	198	481
460009 Vechta, Stadt	Betriebe	1 629	20	133	9	144	405
	SV-Besch.	11 839	280	2 526	24	795	2 333
460010 Visbek	Betriebe	451	-	48	7	81	109
	SV-Besch.	3 525	-	1 790	.	508	665
461 Landkreis Wesermarsch	Betriebe	3 237	1	248	39	364	731
	SV-Besch.	22 099	.	8 951	1 059	1 623	2 437
461001 Berne	Betriebe	242	-	25	-	35	50
	SV-Besch.	1 429	-	855	-	67	120
461002 Brake (Unterw.), Stadt	Betriebe	650	1	46	4	63	153
	SV-Besch.	5 479	.	1 032	.	292	582

Regionen, kreisfreien Städten, Landkreisen und Gemeinden in Niedersachsen 2006

den Wirtschaftsabschnitten							Merkmal	Statistische Region Kreisfreie Stadt Landkreis Gemeinde Land
H Gast- gewerbe	I Verkehr u.Nachr. überm.	J Kredit- u.Vers. gewerbe	K Grundst.u. Wohn.wen- sen, Verm. bew.S.	M Erziehung u. Unterricht	N Gesundh., Veterinär- u. Sozial- wesen	O Erbr.von sonst.öff. u. pers. Dienstl.		
Anzahl								
19	31	6	89	7	16	31	Betriebe	459021 Hasbergen
.	222	22	47	48	108	52	SV-Besch.	
16	13	6	87	9	22	29	Betriebe	459022 Hilter am Teutob. Wald
15	107	.	81	46	185	51	SV-Besch.	
3	3	3	6	2	-	5	Betriebe	459023 Kettenkamp
.	-	.	SV-Besch.	
120	92	41	456	38	123	146	Betriebe	459024 Melle,Stadt
228	851	397	617	341	1 483	437	SV-Besch.	
8	3	2	14	2	5	5	Betriebe	459025 Menslage
.	14	.	SV-Besch.	
11	11	5	25	2	11	5	Betriebe	459026 Merzen
.	32	.	34	.	121	.	SV-Besch.	
11	5	6	32	4	8	8	Betriebe	459027 Neuenkirchen
8	.	52	.	24	.	8	SV-Besch.	
11	2	3	13	2	7	3	Betriebe	459028 Nortrup
11	67	.	SV-Besch.	
14	21	8	53	7	25	21	Betriebe	459029 Ostercappeln
29	122	.	90	19	519	40	SV-Besch.	
39	19	16	116	14	51	35	Betriebe	459030 Quakenbrück,Stadt
.	141	71	518	100	1 048	97	SV-Besch.	
13	3	1	13	2	3	11	Betriebe	459031 Rieste
38	11	38	SV-Besch.	
4	3	1	8	2	3	4	Betriebe	459032 Voltlage
.	SV-Besch.	
60	48	19	231	18	48	87	Betriebe	459033 Wallenhorst
107	437	52	597	113	351	86	SV-Besch.	
18	11	2	48	5	15	20	Betriebe	459034 Glandorf
.	45	.	64	28	90	31	SV-Besch.	
434	259	122	1 522	117	345	388	Betriebe	460 Landkreis Vechta
1 264	2 176	1 097	4 486	1 270	4 940	1 255	SV-Besch.	
19	12	5	59	4	17	19	Betriebe	460001 Bakum
56	58	22	39	20	112	.	SV-Besch.	
65	39	19	158	15	42	46	Betriebe	460002 Damme,Stadt
504	377	155	138	105	368	.	SV-Besch.	
35	16	11	124	8	35	41	Betriebe	460003 Dinklage
98	71	95	151	131	430	.	SV-Besch.	
22	14	6	76	6	15	17	Betriebe	460004 Goldenstedt
10	37	16	329	37	68	26	SV-Besch.	
21	24	5	49	7	12	14	Betriebe	460005 Holdorf
191	248	9	858	41	132	.	SV-Besch.	
85	44	27	346	16	64	71	Betriebe	460006 Lohne (Oldb),Stadt
113	361	176	1 259	206	834	172	SV-Besch.	
24	12	6	49	6	19	18	Betriebe	460007 Neuenkirchen-Vörden
52	94	43	74	46	587	.	SV-Besch.	
23	16	5	104	7	22	22	Betriebe	460008 Steinfeld (Oldenburg)
20	368	13	182	48	202	60	SV-Besch.	
112	58	28	457	41	102	120	Betriebe	460009 Vechta,Stadt
198	365	500	1 388	588	2 075	767	SV-Besch.	
28	24	10	100	7	17	20	Betriebe	460010 Visbek
22	197	68	68	48	132	.	SV-Besch.	
306	207	57	701	84	250	249	Betriebe	461 Landkreis Wesermarsch
513	1 878	.	1 775	546	2 325	602	SV-Besch.	
13	14	4	62	4	16	19	Betriebe	461001 Berne
14	78	7	84	13	153	38	SV-Besch.	
53	37	9	143	23	64	54	Betriebe	461002 Brake (Unterw.),Stadt
76	930	99	668	138	783	191	SV-Besch.	

1. Betriebe und sozialversicherungspflichtig Beschäftigte nach Wirtschaftsabschnitten, statistischen

Statistische Region Kreisfreie Stadt Landkreis Gemeinde Land	Merkmal	Insgesamt	davon in				
			C	D	E	F	G
			Bergbau u. Gewinn. v. Steinen u. Erden	Verarb. Gewerbe	Energie- u. Wasser- versorgung	Bau- gewerbe	Handel; Inst. u. Rep. v. K fz u. Gebr. gütern
Anzahl							
461003 Butjadingen	Betriebe	282	-	12	5	35	49
	SV-Besch.	761	-	19	.	143	127
461004 Elsfleth, Stadt	Betriebe	361	-	19	11	40	56
	SV-Besch.	1 681	-	577	.	272	185
461005 Jade	Betriebe	213	-	12	1	36	63
	SV-Besch.	551	-	29	.	84	224
461006 Lemwerder	Betriebe	241	-	26	-	23	64
	SV-Besch.	2 166	-	1 600	-	54	138
461007 Nordenham, Stadt	Betriebe	793	-	66	6	69	205
	SV-Besch.	7 948	-	4 459	12	390	819
461008 Ovelgönne	Betriebe	203	-	23	-	29	39
	SV-Besch.	853	-	326	-	139	95
461009 Stadland	Betriebe	252	-	19	12	34	52
	SV-Besch.	1 231	-	54	.	182	147
462 Landkreis Wittmund	Betriebe	2 750	5	140	77	218	587
	SV-Besch.	9 685	.	1 716	51	1 199	2 117
462001 Blomberg	Betriebe	65	-	3	-	20	15
	SV-Besch.	157	-	42	-	60	27
462002 Dunum	Betriebe	21	-	2	1	6	4
	SV-Besch.	25	-
462003 Esens, Stadt	Betriebe	485	-	21	5	28	119
	SV-Besch.	1 838	-	218	.	140	537
462004 Eversmeer	Betriebe	17	-	2	5	1	3
	SV-Besch.	20	-	.	.	.	14
462005 Friedeburg	Betriebe	376	1	32	15	51	83
	SV-Besch.	1 627	.	487	.	211	362
462006 Holtgast	Betriebe	32	1	2	3	7	3
	SV-Besch.	81	.	.	.	56	.
462007 Langeoog	Betriebe	363	-	6	-	9	51
	SV-Besch.	652	-	.	-	39	93
462008 Moorweg	Betriebe	18	1	1	-	3	4
	SV-Besch.	8	.	.	-	.	.
462009 Nenndorf	Betriebe	19	-	2	3	5	3
	SV-Besch.	82	-	.	.	14	.
462010 Neuharlingersiel	Betriebe	138	-	5	1	1	21
	SV-Besch.	318	-	18	.	.	18
462011 Neuschoo	Betriebe	31	2	3	2	5	4
	SV-Besch.	22	.	14	.	.	.
462012 Ochtersum	Betriebe	17	-	2	2	1	4
	SV-Besch.	.	-
462013 Schweindorf	Betriebe	19	-	2	-	4	3
	SV-Besch.	74	-	.	-	6	17
462014 Spiekeroog	Betriebe	135	-	2	-	-	21
	SV-Besch.	261	-	.	-	-	24
462015 Stedesdorf	Betriebe	21	-	2	-	3	4
	SV-Besch.	34	-	.	-	22	.
462016 Uтары	Betriebe	6	-	-	-	3	1
	SV-Besch.	.	-	-	-	.	.
462017 Werdum	Betriebe	33	-	2	1	-	2
	SV-Besch.	29	-	.	.	-	.
462018 Westerholt	Betriebe	160	-	15	18	9	49
	SV-Besch.	454	-	53	.	59	210
462019 Wittmund, Stadt	Betriebe	794	-	36	21	62	193
	SV-Besch.	3 969	-	790	34	557	806
Niedersachsen	Betriebe	318 857	465	23 249	2 858	30 718	78 311
	SV-Besch.	2 141 291	6 970	582 733	23 505	141 106	380 555

Regionen, kreisfreien Städten, Landkreisen und Gemeinden in Niedersachsen 2006

den Wirtschaftsabschnitten								Merkmal	Statistische Region Kreisfreie Stadt Landkreis Gemeinde Land
H	I	J	K	M	N	O	Anzahl		
Gast- gewerbe	Verkehr u.Nachr. überm.	Kredit- u.Vers. gewerbe	Grundst.u. Wohn.wen- sen, Verm. bew.S.	Erziehung u. Unterricht	Gesundh., Veterinär- u. Sozial- wesen	Erbr.von sonst.öff. u. pers. Dienstl.			
70	6	5	55	3	20	22	Betriebe	461003 Butjadingen	
184	.	.	30	49	99	41	SV-Besch.		
27	71	8	75	11	21	22	Betriebe	461004 Elsfleth,Stadt	
18	257	.	89	46	93	45	SV-Besch.		
16	9	4	45	7	10	10	Betriebe	461005 Jade	
11	.	6	29	65	46	37	SV-Besch.		
19	12	3	54	8	14	18	Betriebe	461006 Lemwerder	
.	36	.	151	37	104	27	SV-Besch.		
80	42	12	158	18	74	63	Betriebe	461007 Nordenham,Stadt	
154	486	78	420	118	835	177	SV-Besch.		
9	8	2	51	4	14	24	Betriebe	461008 Ovelgönne	
.	30	.	82	21	107	27	SV-Besch.		
19	8	10	58	6	17	17	Betriebe	461009 Stadland	
24	30	.	222	59	105	19	SV-Besch.		
702	71	53	475	51	180	191	Betriebe	462 Landkreis Wittmund	
818	498	.	670	321	1 605	320	SV-Besch.		
3	3	2	11	1	3	4	Betriebe	462001 Blomberg	
.	SV-Besch.		
2	-	-	3	-	-	3	Betriebe	462002 Dunum	
.	-	-	.	-	-	.	SV-Besch.		
120	9	13	102	8	33	27	Betriebe	462003 Esens,Stadt	
100	54	92	199	.	337	43	SV-Besch.		
1	-	1	2	-	-	2	Betriebe	462004 Eversmeer	
.	-	-	.	-	-	.	SV-Besch.		
33	11	5	81	11	26	27	Betriebe	462005 Friedeburg	
29	85	16	266	29	101	28	SV-Besch.		
6	1	1	3	1	2	2	Betriebe	462006 Holtgast	
.	SV-Besch.		
214	8	4	44	2	10	15	Betriebe	462007 Langeoog	
214	158	18	SV-Besch.		
1	1	-	6	-	-	1	Betriebe	462008 Moorweg	
.	.	-	.	-	-	.	SV-Besch.		
1	-	-	2	1	1	1	Betriebe	462009 Nenndorf	
.	-	-	SV-Besch.		
81	1	5	11	-	8	4	Betriebe	462010 Neuharlingersiel	
92	.	.	.	-	93	.	SV-Besch.		
2	1	1	7	-	-	4	Betriebe	462011 Neuschoo	
.	.	.	.	-	-	.	SV-Besch.		
-	1	-	3	-	-	4	Betriebe	462012 Ochtersum	
-	.	-	.	-	-	.	SV-Besch.		
1	-	-	5	-	1	3	Betriebe	462013 Schweindorf	
.	-	-	.	-	.	.	SV-Besch.		
86	1	1	11	2	3	8	Betriebe	462014 Spiekeroog	
193	22	8	SV-Besch.		
4	-	1	5	-	1	1	Betriebe	462015 Stedesdorf	
.	-	.	.	-	.	.	SV-Besch.		
1	-	-	-	-	-	1	Betriebe	462016 Uтары	
.	-	-	-	-	-	.	SV-Besch.		
14	1	-	6	1	1	5	Betriebe	462017 Werдум	
14	.	-	SV-Besch.		
8	3	6	26	4	13	9	Betriebe	462018 Westerholt	
11	27	12	8	.	45	.	SV-Besch.		
124	30	13	147	20	78	70	Betriebe	462019 Wittmund,Stadt	
151	226	185	161	147	767	145	SV-Besch.		
26 469	14 187	6 485	78 824	7 026	23 377	26 888	Betriebe	Niedersachsen	
62 259	126 159	80 146	256 265	80 763	309 582	91 248	SV-Besch.		

2. Betriebe und sozialversicherungspflichtig Beschäftigte nach Beschäftigtengrößenklassen, Wirtschaftsabschnitten, statistischen Regionen, kreisfreien Städten und Landkreisen in Niedersachsen 2006

Kode der Klassifikation	Wirtschaftsabschnitte Insgesamt	Merkmal	Betriebe mit ...bis ... sozialversicherungspflichtig Beschäftigten				
			0 bis 9	10 bis 49	50 bis 249	250 und mehr	insgesamt
			Anzahl				
Statistische Region Braunschweig							
	Insgesamt	Betriebe	50 036	5 206	1 205	179	56 626
		SV-Besch.	77 694	104 108	122 474	188 844	493 120
C	Bergbau, Gewinnung von Steinen und Erden	Betriebe	55	13	3	-	71
		SV-Besch.	127	330	346	-	803
D	Verarbeitendes Gewerbe	Betriebe	2 937	756	284	84	4 061
		SV-Besch.	6 304	16 262	31 795	118 550	172 911
E	Energie- und Wasserversorgung	Betriebe	281	24	24	4	333
		SV-Besch.	148	576	.	.	5 453
F	Baugewerbe	Betriebe	4 166	571	54	-	4 791
		SV-Besch.	8 352	10 103	4 682	-	23 137
G	Handel; Instandh. und Rep. von Kfz und Gebrauchsg.	Betriebe	12 316	1 282	228	10	13 836
		SV-Besch.	19 687	25 180	21 079	3 670	69 616
H	Gastgewerbe	Betriebe	4 923	229	30	1	5 183
		SV-Besch.	5 538	4 713	.	.	13 527
I	Verkehr und Nachrichtenübermittlung	Betriebe	1 663	349	74	10	2 096
		SV-Besch.	3 219	7 152	7 140	4 963	22 474
J	Kredit- und Versicherungsgewerbe	Betriebe	1 027	112	40	9	1 188
		SV-Besch.	1 884	2 318	4 370	7 659	16 231
K	Grundstücks- und Wohnungswesen usw.	Betriebe	12 617	700	187	22	13 526
		SV-Besch.	10 720	13 886	19 601	11 600	55 807
M	Erziehung und Unterricht	Betriebe	1 144	337	38	7	1 526
		SV-Besch.	2 608	6 322	.	.	24 649
N	Gesundheits-, Veterinär- und Sozialwesen	Betriebe	4 012	555	187	29	4 783
		SV-Besch.	12 552	11 656	18 222	26 489	68 919
O	Erbringung von sonst.öffentl. u. persönl.Dienstleistungen	Betriebe	4 895	278	56	3	5 232
		SV-Besch.	6 555	5 610	6 061	1 367	19 593
Braunschweig, Stadt							
	Insgesamt	Betriebe	8 568	1 015	260	41	9 884
		SV-Besch.	13 088	20 830	27 231	35 772	96 921
C	Bergbau, Gewinnung von Steinen und Erden	Betriebe	4	-	-	-	4
		SV-Besch.	12	-	-	-	12
D	Verarbeitendes Gewerbe	Betriebe	383	118	40	12	553
		SV-Besch.	871	2 733	4 653	13 330	21 587
E	Energie- und Wasserversorgung	Betriebe	3	1	2	1	7
		SV-Besch.	977
F	Baugewerbe	Betriebe	506	88	11	-	605
		SV-Besch.	1 018	1 568	1 112	-	3 698
G	Handel; Instandh. und Rep. von Kfz und Gebrauchsg.	Betriebe	1 910	223	66	6	2 205
		SV-Besch.	3 168	4 535	.	.	16 655
H	Gastgewerbe	Betriebe	704	44	5	-	753
		SV-Besch.	831	.	.	-	2 093
I	Verkehr und Nachrichtenübermittlung	Betriebe	285	70	23	2	380
		SV-Besch.	436	1 530	.	.	5 657
J	Kredit- und Versicherungsgewerbe	Betriebe	178	18	7	4	207
		SV-Besch.	.	.	598	5 423	6 704
K	Grundstücks- und Wohnungswesen usw.	Betriebe	2 906	255	63	8	3 232
		SV-Besch.	2 854	5 174	6 059	3 524	17 611
M	Erziehung und Unterricht	Betriebe	213	55	10	2	280
		SV-Besch.	461	1 042	.	.	6 523
N	Gesundheits-, Veterinär- und Sozialwesen	Betriebe	691	90	21	5	807
		SV-Besch.	2 136	1 881	2 170	5 194	11 381
O	Erbringung von sonst.öffentl. u. persönl.Dienstleistungen	Betriebe	785	53	12	1	851
		SV-Besch.	1 044	1 123	.	.	4 023

2. Betriebe und sozialversicherungspflichtig Beschäftigte nach Beschäftigtengrößenklassen, Wirtschaftsabschnitten, statistischen Regionen, kreisfreien Städten und Landkreisen in Niedersachsen 2006

Kode der Klassifikation	Wirtschaftsabschnitte Insgesamt	Merkmal	Betriebe mit ...bis ... sozialversicherungspflichtig Beschäftigten				
			0 bis 9	10 bis 49	50 bis 249	250 und mehr	insgesamt
			Anzahl				
Salzgitter, Stadt							
	Insgesamt	Betriebe	2 523	265	88	14	2 890
		SV-Besch.	4 193	5 169	9 450	24 425	43 237
C	Bergbau, Gewinnung von Steinen und Erden	Betriebe	2	-	-	-	2
		SV-Besch.	.	-	-	-	.
D	Verarbeitendes Gewerbe	Betriebe	126	33	23	10	192
		SV-Besch.	262	616	2 790	20 319	23 987
E	Energie- und Wasserversorgung	Betriebe	9	-	2	-	11
		SV-Besch.	.	-	.	-	.
F	Baugewerbe	Betriebe	201	29	2	-	232
		SV-Besch.	.	550	.	-	1 169
G	Handel; Instandh. und Rep. von Kfz und Gebrauchsg.	Betriebe	672	78	15	-	765
		SV-Besch.	1 018	1 508	1 280	-	3 806
H	Gastgewerbe	Betriebe	279	9	1	-	289
		SV-Besch.	.	228	.	-	553
I	Verkehr und Nachrichtenübermittlung	Betriebe	102	11	8	2	123
		SV-Besch.	239	225	.	.	2 388
J	Kredit- und Versicherungsgewerbe	Betriebe	45	6	2	-	53
		SV-Besch.	.	99	.	-	384
K	Grundstücks- und Wohnungswesen usw.	Betriebe	479	23	16	-	518
		SV-Besch.	392	459	1 793	-	2 644
M	Erziehung und Unterricht	Betriebe	80	25	1	1	107
		SV-Besch.	.	449	.	.	3 221
N	Gesundheits-, Veterinär- und Sozialwesen	Betriebe	242	34	16	1	293
		SV-Besch.	819	675	.	.	3 650
O	Erbringung von sonst.öffentl. u. persönl.Dienstleistungen	Betriebe	286	17	2	-	305
		SV-Besch.	.	360	.	-	1 074
Wolfsburg, Stadt							
	Insgesamt	Betriebe	2 779	373	101	17	3 270
		SV-Besch.	5 105	7 761	11 189	62 584	86 639
C	Bergbau, Gewinnung von Steinen und Erden	Betriebe	2	1	-	-	3
		SV-Besch.	.	.	-	-	.
D	Verarbeitendes Gewerbe	Betriebe	112	37	12	4	165
		SV-Besch.	.	803	1 349	.	56 811
E	Energie- und Wasserversorgung	Betriebe	9	-	2	1	12
		SV-Besch.	.	-	.	.	.
F	Baugewerbe	Betriebe	179	46	5	-	230
		SV-Besch.	413	830	445	-	1 688
G	Handel; Instandh. und Rep. von Kfz und Gebrauchsg.	Betriebe	687	89	18	2	796
		SV-Besch.	1 320	1 909	.	.	5 892
H	Gastgewerbe	Betriebe	322	16	4	-	342
		SV-Besch.	456	322	667	-	1 445
I	Verkehr und Nachrichtenübermittlung	Betriebe	87	17	7	3	114
		SV-Besch.	190	378	644	1 754	2 966
J	Kredit- und Versicherungsgewerbe	Betriebe	59	8	2	-	69
		SV-Besch.	99	.	.	-	636
K	Grundstücks- und Wohnungswesen usw.	Betriebe	702	72	31	4	809
		SV-Besch.	785	1 479	3 791	2 571	8 626
M	Erziehung und Unterricht	Betriebe	52	25	5	-	82
		SV-Besch.	100	539	491	-	1 130
N	Gesundheits-, Veterinär- und Sozialwesen	Betriebe	293	29	6	2	330
		SV-Besch.	1 004	505	.	.	4 289
O	Erbringung von sonst.öffentl. u. persönl.Dienstleistungen	Betriebe	275	33	9	1	318
		SV-Besch.	416	776	.	.	2 558

2. Betriebe und sozialversicherungspflichtig Beschäftigte nach Beschäftigtengrößenklassen, Wirtschaftsabschnitten, statistischen Regionen, kreisfreien Städten und Landkreisen in Niedersachsen 2006

Kode der Klassifikation	Wirtschaftsabschnitte Insgesamt	Merkmal	Betriebe mit ...bis ... sozialversicherungspflichtig Beschäftigten				
			0 bis 9	10 bis 49	50 bis 249	250 und mehr	insgesamt
			Anzahl				
			Gifhorn				
	Insgesamt	Betriebe	4 424	391	61	12	4 888
		SV-Besch.	6 675	7 656	5 625	8 316	28 272
C	Bergbau, Gewinnung von Steinen und Erden	Betriebe	6	2	-	-	8
		SV-Besch.	.	.	-	-	47
D	Verarbeitendes Gewerbe	Betriebe	255	38	11	5	309
		SV-Besch.	544	785	1 310	3 805	6 444
E	Energie- und Wasserversorgung	Betriebe	28	1	2	-	31
		SV-Besch.	20	.	.	-	187
F	Baugewerbe	Betriebe	468	55	7	-	530
		SV-Besch.	906	960	728	-	2 594
G	Handel; Instandh. und Rep. von Kfz und Gebrauchsg.	Betriebe	1 098	105	19	-	1 222
		SV-Besch.	1 746	2 091	1 627	-	5 464
H	Gastgewerbe	Betriebe	436	11	1	-	448
		SV-Besch.	447	.	.	-	717
I	Verkehr und Nachrichtenübermittlung	Betriebe	149	30	4	-	183
		SV-Besch.	311	607	257	-	1 175
J	Kredit- und Versicherungsgewerbe	Betriebe	103	13	-	1	117
		SV-Besch.	.	302	-	.	926
K	Grundstücks- und Wohnungswesen usw.	Betriebe	1 075	32	5	2	1 114
		SV-Besch.	691	667	.	.	3 820
M	Erziehung und Unterricht	Betriebe	112	40	1	1	154
		SV-Besch.	.	619	.	.	1 226
N	Gesundheits-, Veterinär- und Sozialwesen	Betriebe	309	41	8	3	361
		SV-Besch.	1 034	921	734	1 827	4 516
O	Erbringung von sonst.öffentl. u. persönl.Dienstleistungen	Betriebe	385	23	3	-	411
		SV-Besch.	523	421	212	-	1 156
			Göttingen				
	Insgesamt	Betriebe	9 030	936	217	32	10 215
		SV-Besch.	13 787	18 828	22 026	25 977	80 618
C	Bergbau, Gewinnung von Steinen und Erden	Betriebe	8	1	1	-	10
		SV-Besch.	.	.	.	-	118
D	Verarbeitendes Gewerbe	Betriebe	551	140	53	13	757
		SV-Besch.	1 095	3 103	5 671	8 230	18 099
E	Energie- und Wasserversorgung	Betriebe	44	2	4	-	50
		SV-Besch.	.	.	.	-	401
F	Baugewerbe	Betriebe	671	94	9	-	774
		SV-Besch.	1 344	1 707	783	-	3 834
G	Handel; Instandh. und Rep. von Kfz und Gebrauchsg.	Betriebe	2 129	225	38	2	2 394
		SV-Besch.	3 341	4 302	.	.	11 703
H	Gastgewerbe	Betriebe	647	53	2	1	703
		SV-Besch.	913	1 139	.	.	2 545
I	Verkehr und Nachrichtenübermittlung	Betriebe	286	68	11	2	367
		SV-Besch.	588	1 399	.	.	3 873
J	Kredit- und Versicherungsgewerbe	Betriebe	165	21	13	2	201
		SV-Besch.	308	389	.	.	3 257
K	Grundstücks- und Wohnungswesen usw.	Betriebe	2 552	118	31	4	2 705
		SV-Besch.	2 245	2 415	3 111	1 501	9 272
M	Erziehung und Unterricht	Betriebe	232	63	7	2	304
		SV-Besch.	520	1 199	.	.	6 696
N	Gesundheits-, Veterinär- und Sozialwesen	Betriebe	782	106	35	6	929
		SV-Besch.	2 260	2 256	3 556	9 138	17 210
O	Erbringung von sonst.öffentl. u. persönl.Dienstleistungen	Betriebe	963	45	13	-	1 021
		SV-Besch.	1 129	874	1 607	-	3 610

2. Betriebe und sozialversicherungspflichtig Beschäftigte nach Beschäftigtengrößenklassen, Wirtschaftsabschnitten, statistischen Regionen, kreisfreien Städten und Landkreisen in Niedersachsen 2006

Kode der Klassifikation	Wirtschaftsabschnitte Insgesamt	Merkmal	Betriebe mit ...bis ... sozialversicherungspflichtig Beschäftigten				
			0 bis 9	10 bis 49	50 bis 249	250 und mehr	insgesamt
			Anzahl				
			Goslar				
	Insgesamt	Betriebe	5 413	563	116	12	6 104
		SV-Besch.	8 422	11 702	11 807	6 652	38 583
C	Bergbau, Gewinnung von Steinen und Erden	Betriebe	4	1	1	-	6
		SV-Besch.	14	.	.	-	106
D	Verarbeitendes Gewerbe	Betriebe	313	89	36	6	444
		SV-Besch.	678	1 926	4 151	3 347	10 102
E	Energie- und Wasserversorgung	Betriebe	27	7	3	-	37
		SV-Besch.	23	.	.	-	405
F	Baugewerbe	Betriebe	443	53	-	-	496
		SV-Besch.	949	924	-	-	1 873
G	Handel; Instandh. und Rep. von Kfz und Gebrauchsg.	Betriebe	1 358	139	15	-	1 512
		SV-Besch.	2 174	2 911	1 320	-	6 405
H	Gastgewerbe	Betriebe	897	43	8	-	948
		SV-Besch.	1 105	941	743	-	2 789
I	Verkehr und Nachrichtenübermittlung	Betriebe	179	41	3	-	223
		SV-Besch.	346	806	192	-	1 344
J	Kredit- und Versicherungsgewerbe	Betriebe	106	13	3	1	123
		SV-Besch.	213	277	.	.	1 058
K	Grundstücks- und Wohnungswesen usw.	Betriebe	1 101	47	11	1	1 160
		SV-Besch.	910	885	.	.	3 254
M	Erziehung und Unterricht	Betriebe	86	34	3	1	124
		SV-Besch.	209	721	.	.	2 274
N	Gesundheits-, Veterinär- und Sozialwesen	Betriebe	378	71	24	3	476
		SV-Besch.	1 045	1 647	2 412	1 718	6 822
O	Erbringung von sonst.öffentl. u. persönl.Dienstleistungen	Betriebe	521	25	9	-	555
		SV-Besch.	756	466	929	-	2 151
			Helmstedt				
	Insgesamt	Betriebe	2 420	214	38	6	2 678
		SV-Besch.	4 054	4 236	3 842	3 979	16 111
C	Bergbau, Gewinnung von Steinen und Erden	Betriebe	3	1	1	-	5
		SV-Besch.	.	.	.	-	.
D	Verarbeitendes Gewerbe	Betriebe	127	32	6	2	167
		SV-Besch.	.	689	790	.	3 148
E	Energie- und Wasserversorgung	Betriebe	27	1	2	2	32
		SV-Besch.	1 330
F	Baugewerbe	Betriebe	182	26	5	-	213
		SV-Besch.	435	519	347	-	1 301
G	Handel; Instandh. und Rep. von Kfz und Gebrauchsg.	Betriebe	630	61	8	-	699
		SV-Besch.	1 098	1 147	827	-	3 072
H	Gastgewerbe	Betriebe	253	11	3	-	267
		SV-Besch.	230	221	189	-	640
I	Verkehr und Nachrichtenübermittlung	Betriebe	83	20	1	-	104
		SV-Besch.	.	360	.	-	564
J	Kredit- und Versicherungsgewerbe	Betriebe	63	6	1	-	70
		SV-Besch.	.	134	.	-	405
K	Grundstücks- und Wohnungswesen usw.	Betriebe	510	10	1	-	521
		SV-Besch.	399	.	.	-	838
M	Erziehung und Unterricht	Betriebe	70	11	-	-	81
		SV-Besch.	.	224	-	-	.
N	Gesundheits-, Veterinär- und Sozialwesen	Betriebe	218	25	10	2	255
		SV-Besch.	730	499	.	.	3 645
O	Erbringung von sonst.öffentl. u. persönl.Dienstleistungen	Betriebe	254	10	-	-	264
		SV-Besch.	394	149	-	-	543

2. Betriebe und sozialversicherungspflichtig Beschäftigte nach Beschäftigtengrößenklassen, Wirtschaftsabschnitten, statistischen Regionen, kreisfreien Städten und Landkreisen in Niedersachsen 2006

Kode der Klassifikation	Wirtschaftsabschnitte Insgesamt	Merkmal	Betriebe mit ...bis ... sozialversicherungspflichtig Beschäftigten				
			0 bis 9	10 bis 49	50 bis 249	250 und mehr	insgesamt
			Anzahl				
			Northeim				
	Insgesamt	Betriebe	4 679	495	112	17	5 303
		SV-Besch.	7 275	9 512	10 892	7 894	35 573
C	Bergbau, Gewinnung von Steinen und Erden	Betriebe	5	-	-	-	5
		SV-Besch.	10	-	-	-	10
D	Verarbeitendes Gewerbe	Betriebe	391	98	41	12	542
		SV-Besch.	791	2 041	4 494	4 821	12 147
E	Energie- und Wasserversorgung	Betriebe	30	6	2	-	38
		SV-Besch.	.	.	.	-	347
F	Baugewerbe	Betriebe	472	62	5	-	539
		SV-Besch.	829	1 113	417	-	2 359
G	Handel; Instandh. und Rep. von Kfz und Gebrauchsg.	Betriebe	1 252	117	15	-	1 384
		SV-Besch.	1 887	2 290	1 311	-	5 488
H	Gastgewerbe	Betriebe	397	17	2	-	416
		SV-Besch.	389	.	.	-	851
I	Verkehr und Nachrichtenübermittlung	Betriebe	165	26	4	-	195
		SV-Besch.	370	507	258	-	1 135
J	Kredit- und Versicherungsgewerbe	Betriebe	75	14	3	-	92
		SV-Besch.	175	246	444	-	865
K	Grundstücks- und Wohnungswesen usw.	Betriebe	993	45	9	2	1 049
		SV-Besch.	838	776	.	.	4 148
M	Erziehung und Unterricht	Betriebe	80	38	4	-	122
		SV-Besch.	159	735	225	-	1 119
N	Gesundheits-, Veterinär- und Sozialwesen	Betriebe	371	51	26	3	451
		SV-Besch.	1 195	936	.	.	6 006
O	Erbringung von sonst.öffentl. u. persönl.Dienstleistungen	Betriebe	448	21	1	-	470
		SV-Besch.	.	379	.	-	1 098
			Osterode am Harz				
	Insgesamt	Betriebe	2 746	312	75	13	3 146
		SV-Besch.	4 220	5 874	7 217	6 009	23 320
C	Bergbau, Gewinnung von Steinen und Erden	Betriebe	5	5	-	-	10
		SV-Besch.	.	143	-	-	.
D	Verarbeitendes Gewerbe	Betriebe	202	69	27	11	309
		SV-Besch.	431	1 408	.	.	9 844
E	Energie- und Wasserversorgung	Betriebe	19	4	1	-	24
		SV-Besch.	.	100	.	-	298
F	Baugewerbe	Betriebe	222	32	2	-	256
		SV-Besch.	.	463	.	-	1 024
G	Handel; Instandh. und Rep. von Kfz und Gebrauchsg.	Betriebe	741	72	11	-	824
		SV-Besch.	1 133	1 218	790	-	3 141
H	Gastgewerbe	Betriebe	382	12	3	-	397
		SV-Besch.	358	238	377	-	973
I	Verkehr und Nachrichtenübermittlung	Betriebe	87	21	2	1	111
		SV-Besch.	141	370	.	.	1 010
J	Kredit- und Versicherungsgewerbe	Betriebe	59	6	3	-	68
		SV-Besch.	129	107	381	-	617
K	Grundstücks- und Wohnungswesen usw.	Betriebe	541	21	5	-	567
		SV-Besch.	415	304	552	-	1 271
M	Erziehung und Unterricht	Betriebe	54	12	3	-	69
		SV-Besch.	142	218	.	-	.
N	Gesundheits-, Veterinär- und Sozialwesen	Betriebe	209	41	18	1	269
		SV-Besch.	649	943	.	.	3 752
O	Erbringung von sonst.öffentl. u. persönl.Dienstleistungen	Betriebe	225	17	-	-	242
		SV-Besch.	339	362	-	-	701

2. Betriebe und sozialversicherungspflichtig Beschäftigte nach Beschäftigtengrößenklassen, Wirtschaftsabschnitten, statistischen Regionen, kreisfreien Städten und Landkreisen in Niedersachsen 2006

Kode der Klassifikation	Wirtschaftsabschnitte Insgesamt	Merkmal	Betriebe mit ...bis ... sozialversicherungspflichtig Beschäftigten				
			0 bis 9	10 bis 49	50 bis 249	250 und mehr	insgesamt
			Anzahl				
			Peine				
	Insgesamt	Betriebe	3 893	358	78	11	4 340
		SV-Besch.	5 828	7 184	7 449	5 031	25 492
C	Bergbau, Gewinnung von Steinen und Erden	Betriebe	13	2	-	-	15
		SV-Besch.	.	.	-	-	82
D	Verarbeitendes Gewerbe	Betriebe	285	59	17	7	368
		SV-Besch.	626	1 321	1 629	3 160	6 736
E	Energie- und Wasserversorgung	Betriebe	51	1	3	-	55
		SV-Besch.	.	.	.	-	472
F	Baugewerbe	Betriebe	446	44	4	-	494
		SV-Besch.	819	725	279	-	1 823
G	Handel; Instandh. und Rep. von Kfz und Gebrauchsg.	Betriebe	958	92	16	-	1 066
		SV-Besch.	1 546	1 764	1 412	-	4 722
H	Gastgewerbe	Betriebe	323	9	-	-	332
		SV-Besch.	290	229	-	-	519
I	Verkehr und Nachrichtenübermittlung	Betriebe	135	27	9	-	171
		SV-Besch.	249	625	812	-	1 686
J	Kredit- und Versicherungsgewerbe	Betriebe	87	1	2	1	91
		SV-Besch.	810
K	Grundstücks- und Wohnungswesen usw.	Betriebe	887	39	10	1	937
		SV-Besch.	634	699	.	.	2 581
M	Erziehung und Unterricht	Betriebe	61	21	3	-	85
		SV-Besch.	165	368	332	-	865
N	Gesundheits-, Veterinär- und Sozialwesen	Betriebe	273	44	12	1	330
		SV-Besch.	865	915	.	.	3 757
O	Erbringung von sonst.öffentl. u. persönl.Dienstleistungen	Betriebe	374	19	2	1	396
		SV-Besch.	450	459	.	.	1 439
			Wolfenbüttel				
	Insgesamt	Betriebe	3 561	284	59	4	3 908
		SV-Besch.	5 047	5 356	5 746	2 205	18 354
C	Bergbau, Gewinnung von Steinen und Erden	Betriebe	3	-	-	-	3
		SV-Besch.	.	-	-	-	.
D	Verarbeitendes Gewerbe	Betriebe	192	43	18	2	255
		SV-Besch.	372	837	.	.	4 006
E	Energie- und Wasserversorgung	Betriebe	34	1	1	-	36
		SV-Besch.	.	.	.	-	.
F	Baugewerbe	Betriebe	376	42	4	-	422
		SV-Besch.	707	744	323	-	1 774
G	Handel; Instandh. und Rep. von Kfz und Gebrauchsg.	Betriebe	881	81	7	-	969
		SV-Besch.	1 256	1 505	507	-	3 268
H	Gastgewerbe	Betriebe	283	4	1	-	288
		SV-Besch.	.	71	.	-	402
I	Verkehr und Nachrichtenübermittlung	Betriebe	105	18	2	-	125
		SV-Besch.	.	345	.	-	676
J	Kredit- und Versicherungsgewerbe	Betriebe	87	6	4	-	97
		SV-Besch.	154	127	288	-	569
K	Grundstücks- und Wohnungswesen usw.	Betriebe	871	38	5	-	914
		SV-Besch.	557	.	.	-	1 742
M	Erziehung und Unterricht	Betriebe	104	13	1	-	118
		SV-Besch.	.	208	.	-	670
N	Gesundheits-, Veterinär- und Sozialwesen	Betriebe	246	23	11	2	282
		SV-Besch.	815	478	.	.	3 891
O	Erbringung von sonst.öffentl. u. persönl.Dienstleistungen	Betriebe	379	15	5	-	399
		SV-Besch.	471	241	528	-	1 240

2. Betriebe und sozialversicherungspflichtig Beschäftigte nach Beschäftigtengrößenklassen, Wirtschaftsabschnitten, statistischen Regionen, kreisfreien Städten und Landkreisen in Niedersachsen 2006

Kode der Klassifikation	Wirtschaftsabschnitte Insgesamt	Merkmal	Betriebe mit ...bis ... sozialversicherungspflichtig Beschäftigten				
			0 bis 9	10 bis 49	50 bis 249	250 und mehr	insgesamt
			Anzahl				
Statistische Region Hannover							
	Insgesamt	Betriebe	80 420	7 809	1 699	305	90 233
		SV-Besch.	113 958	155 470	166 971	195 554	631 953
C	Bergbau, Gewinnung von Steinen und Erden	Betriebe	82	19	5	2	108
		SV-Besch.	236	360	.	.	1 833
D	Verarbeitendes Gewerbe	Betriebe	4 623	1 220	343	102	6 288
		SV-Besch.	9 413	26 155	35 373	76 300	147 241
E	Energie- und Wasserversorgung	Betriebe	495	28	19	7	549
		SV-Besch.	153	669	1 871	4 534	7 227
F	Baugewerbe	Betriebe	7 347	789	64	2	8 202
		SV-Besch.	12 926	13 623	.	.	32 726
G	Handel; Instandh. und Rep. von Kfz und Gebrauchsg.	Betriebe	18 565	1 940	350	27	20 882
		SV-Besch.	27 615	37 989	32 926	11 531	110 061
H	Gastgewerbe	Betriebe	6 434	312	48	2	6 796
		SV-Besch.	7 198	6 275	.	.	18 249
I	Verkehr und Nachrichtenübermittlung	Betriebe	3 342	556	134	20	4 052
		SV-Besch.	5 712	11 555	12 894	13 299	43 460
J	Kredit- und Versicherungsgewerbe	Betriebe	1 532	186	88	25	1 831
		SV-Besch.	2 687	3 905	9 090	16 558	32 240
K	Grundstücks- und Wohnungswesen usw.	Betriebe	22 938	1 079	278	48	24 343
		SV-Besch.	18 317	21 409	29 134	23 374	92 234
M	Erziehung und Unterricht	Betriebe	1 473	390	65	9	1 937
		SV-Besch.	3 150	7 228	.	.	23 964
N	Gesundheits-, Veterinär- und Sozialwesen	Betriebe	5 496	905	224	49	6 674
		SV-Besch.	16 567	18 951	20 969	34 614	91 101
O	Erbringung von sonst.öffentl. u. persönl.Dienstleistungen	Betriebe	8 093	385	81	12	8 571
		SV-Besch.	9 984	7 351	8 215	6 067	31 617
Region Hannover							
	Insgesamt	Betriebe	43 919	4 141	1 005	209	49 274
		SV-Besch.	60 857	83 319	100 463	142 894	387 533
C	Bergbau, Gewinnung von Steinen und Erden	Betriebe	28	3	2	1	34
		SV-Besch.	59	74	.	.	700
D	Verarbeitendes Gewerbe	Betriebe	2 135	528	146	48	2 857
		SV-Besch.	4 294	11 151	15 116	43 804	74 365
E	Energie- und Wasserversorgung	Betriebe	127	15	7	4	153
		SV-Besch.	64	367	.	.	4 788
F	Baugewerbe	Betriebe	3 685	384	29	2	4 100
		SV-Besch.	6 160	6 826	.	.	16 313
G	Handel; Instandh. und Rep. von Kfz und Gebrauchsg.	Betriebe	9 352	973	218	21	10 564
		SV-Besch.	13 833	19 254	21 328	9 184	63 599
H	Gastgewerbe	Betriebe	3 469	192	40	2	3 703
		SV-Besch.	4 041	4 056	.	.	12 332
I	Verkehr und Nachrichtenübermittlung	Betriebe	1 813	315	95	20	2 243
		SV-Besch.	3 055	6 605	9 480	13 299	32 439
J	Kredit- und Versicherungsgewerbe	Betriebe	782	104	58	19	963
		SV-Besch.	1 250	2 259	5 981	12 320	21 810
K	Grundstücks- und Wohnungswesen usw.	Betriebe	14 088	754	212	44	15 098
		SV-Besch.	11 881	15 546	22 347	21 916	71 690
M	Erziehung und Unterricht	Betriebe	758	176	43	8	985
		SV-Besch.	1 427	3 290	.	.	15 441
N	Gesundheits-, Veterinär- und Sozialwesen	Betriebe	3 067	437	100	30	3 634
		SV-Besch.	9 099	8 937	9 595	24 730	52 361
O	Erbringung von sonst.öffentl. u. persönl.Dienstleistungen	Betriebe	4 615	260	55	10	4 940
		SV-Besch.	5 694	4 954	.	.	21 695

2. Betriebe und sozialversicherungspflichtig Beschäftigte nach Beschäftigtengrößenklassen, Wirtschaftsabschnitten, statistischen Regionen, kreisfreien Städten und Landkreisen in Niedersachsen 2006

Kode der Klassifikation	Wirtschaftsabschnitte Insgesamt	Merkmal	Betriebe mit ...bis ... sozialversicherungspflichtig Beschäftigten				
			0 bis 9	10 bis 49	50 bis 249	250 und mehr	insgesamt
			Anzahl				
dar. Hannover, Landeshauptstadt							
	Insgesamt	Betriebe	21 186	2 112	604	151	24 053
		SV-Besch.	29 937	43 203	62 135	112 211	247 486
C	Bergbau, Gewinnung von Steinen und Erden	Betriebe	10	1	2	1	14
		SV-Besch.	634
D	Verarbeitendes Gewerbe	Betriebe	800	187	63	31	1 081
		SV-Besch.	1 514	4 111	6 635	32 503	44 763
E	Energie- und Wasserversorgung	Betriebe	43	8	1	3	55
		SV-Besch.	3 600
F	Baugewerbe	Betriebe	1 299	149	16	1	1 465
		SV-Besch.	2 007	2 806	.	.	6 419
G	Handel; Instandh. und Rep. von Kfz und Gebrauchsg.	Betriebe	3 986	417	105	15	4 523
		SV-Besch.	5 915	8 286	.	.	31 370
H	Gastgewerbe	Betriebe	1 827	116	28	1	1 972
		SV-Besch.	.	2 436	.	.	7 402
I	Verkehr und Nachrichtenübermittlung	Betriebe	833	134	45	9	1 021
		SV-Besch.	1 299	2 940	4 604	6 873	15 716
J	Kredit- und Versicherungsgewerbe	Betriebe	373	72	44	19	508
		SV-Besch.	610	1 580	4 901	12 320	19 411
K	Grundstücks- und Wohnungswesen usw.	Betriebe	7 396	521	163	34	8 114
		SV-Besch.	7 439	10 852	17 508	18 536	54 335
M	Erziehung und Unterricht	Betriebe	392	86	22	8	508
		SV-Besch.	736	1 448	.	.	11 292
N	Gesundheits-, Veterinär- und Sozialwesen	Betriebe	1 685	237	66	19	2 007
		SV-Besch.	4 918	4 914	.	.	35 166
O	Erbringung von sonst.öffentl. u. persönl.Dienstleistungen	Betriebe	2 542	184	49	10	2 785
		SV-Besch.	3 296	3 608	.	.	17 378
Diepholz							
	Insgesamt	Betriebe	8 484	924	143	15	9 566
		SV-Besch.	11 635	17 875	13 414	6 259	49 183
C	Bergbau, Gewinnung von Steinen und Erden	Betriebe	9	3	-	1	13
		SV-Besch.	24	.	-	.	398
D	Verarbeitendes Gewerbe	Betriebe	574	190	45	7	816
		SV-Besch.	1 120	3 902	3 859	3 169	12 050
E	Energie- und Wasserversorgung	Betriebe	184	4	2	-	190
		SV-Besch.	31	.	.	-	230
F	Baugewerbe	Betriebe	773	104	8	-	885
		SV-Besch.	1 541	1 760	477	-	3 778
G	Handel; Instandh. und Rep. von Kfz und Gebrauchsg.	Betriebe	2 244	268	39	2	2 553
		SV-Besch.	3 325	5 132	.	.	12 716
H	Gastgewerbe	Betriebe	565	27	-	-	592
		SV-Besch.	463	534	-	-	997
I	Verkehr und Nachrichtenübermittlung	Betriebe	437	83	13	-	533
		SV-Besch.	742	1 794	1 184	-	3 720
J	Kredit- und Versicherungsgewerbe	Betriebe	190	15	7	1	213
		SV-Besch.	374	328	.	.	1 780
K	Grundstücks- und Wohnungswesen usw.	Betriebe	2 163	73	13	2	2 251
		SV-Besch.	1 470	1 275	.	.	5 189
M	Erziehung und Unterricht	Betriebe	143	35	2	-	180
		SV-Besch.	281	.	.	-	1 338
N	Gesundheits-, Veterinär- und Sozialwesen	Betriebe	470	99	10	2	581
		SV-Besch.	1 423	1 927	.	.	5 360
O	Erbringung von sonst.öffentl. u. persönl.Dienstleistungen	Betriebe	732	23	4	-	759
		SV-Besch.	841	407	379	-	1 627

2. Betriebe und sozialversicherungspflichtig Beschäftigte nach Beschäftigtengrößenklassen, Wirtschaftsabschnitten, statistischen Regionen, kreisfreien Städten und Landkreisen in Niedersachsen 2006

Kode der Klassifikation	Wirtschaftsabschnitte Insgesamt	Merkmal	Betriebe mit ...bis ... sozialversicherungspflichtig Beschäftigten				
			0 bis 9	10 bis 49	50 bis 249	250 und mehr	insgesamt
			Anzahl				
Hameln-Pyrmont							
	Insgesamt	Betriebe	5 724	528	130	19	6 401
		SV-Besch.	8 444	10 228	13 219	10 053	41 944
C	Bergbau, Gewinnung von Steinen und Erden	Betriebe	9	2	-	-	11
		SV-Besch.	.	.	-	-	55
D	Verarbeitendes Gewerbe	Betriebe	324	80	29	10	443
		SV-Besch.	662	1 726	3 430	4 676	10 494
E	Energie- und Wasserversorgung	Betriebe	34	1	3	2	40
		SV-Besch.	877
F	Baugewerbe	Betriebe	564	45	7	-	616
		SV-Besch.	991	745	522	-	2 258
G	Handel; Instandh. und Rep. von Kfz und Gebrauchsg.	Betriebe	1 475	146	16	-	1 637
		SV-Besch.	2 128	2 755	1 214	-	6 097
H	Gastgewerbe	Betriebe	560	25	4	-	589
		SV-Besch.	658	445	315	-	1 418
I	Verkehr und Nachrichtenübermittlung	Betriebe	220	29	4	-	253
		SV-Besch.	374	.	.	-	1 224
J	Kredit- und Versicherungsgewerbe	Betriebe	109	12	10	2	133
		SV-Besch.	194	281	.	.	3 907
K	Grundstücks- und Wohnungswesen usw.	Betriebe	1 389	56	15	1	1 461
		SV-Besch.	1 144	998	.	.	4 184
M	Erziehung und Unterricht	Betriebe	92	29	5	-	126
		SV-Besch.	205	568	554	-	1 327
N	Gesundheits-, Veterinär- und Sozialwesen	Betriebe	436	71	31	4	542
		SV-Besch.	1 324	1 544	3 023	2 192	8 083
O	Erbringung von sonst.öffentl. u. persönl.Dienstleistungen	Betriebe	512	32	6	-	550
		SV-Besch.	728	564	728	-	2 020
Hildesheim							
	Insgesamt	Betriebe	9 494	945	199	30	10 668
		SV-Besch.	14 290	19 183	20 604	20 209	74 286
C	Bergbau, Gewinnung von Steinen und Erden	Betriebe	9	4	1	-	14
		SV-Besch.	21	.	.	-	163
D	Verarbeitendes Gewerbe	Betriebe	657	175	59	15	906
		SV-Besch.	1 437	3 808	7 172	12 110	24 527
E	Energie- und Wasserversorgung	Betriebe	51	1	3	1	56
		SV-Besch.	14	.	422	.	722
F	Baugewerbe	Betriebe	1 017	90	12	-	1 119
		SV-Besch.	1 833	1 588	1 122	-	4 543
G	Handel; Instandh. und Rep. von Kfz und Gebrauchsg.	Betriebe	2 261	243	41	3	2 548
		SV-Besch.	3 490	4 954	3 704	1 120	13 268
H	Gastgewerbe	Betriebe	744	32	2	-	778
		SV-Besch.	861	.	.	-	1 537
I	Verkehr und Nachrichtenübermittlung	Betriebe	334	40	9	-	383
		SV-Besch.	583	811	906	-	2 300
J	Kredit- und Versicherungsgewerbe	Betriebe	197	26	4	1	228
		SV-Besch.	381	538	.	.	2 203
K	Grundstücks- und Wohnungswesen usw.	Betriebe	2 351	96	20	-	2 467
		SV-Besch.	1 813	1 849	1 976	-	5 638
M	Erziehung und Unterricht	Betriebe	217	68	8	1	294
		SV-Besch.	549	1 190	.	.	3 170
N	Gesundheits-, Veterinär- und Sozialwesen	Betriebe	693	136	35	7	871
		SV-Besch.	2 103	3 104	3 100	4 698	13 005
O	Erbringung von sonst.öffentl. u. persönl.Dienstleistungen	Betriebe	963	34	5	2	1 004
		SV-Besch.	1 205	695	.	.	3 210

2. Betriebe und sozialversicherungspflichtig Beschäftigte nach Beschäftigtengrößenklassen, Wirtschaftsabschnitten, statistischen Regionen, kreisfreien Städten und Landkreisen in Niedersachsen 2006

Kode der Klassifikation	Wirtschaftsabschnitte Insgesamt	Merkmal	Betriebe mit ...bis ... sozialversicherungspflichtig Beschäftigten				
			0 bis 9	10 bis 49	50 bis 249	250 und mehr	insgesamt
			Anzahl				
Holzminde							
	Insgesamt	Betriebe	2 551	247	47	6	2 851
		SV-Besch.	3 864	4 777	4 012	4 828	17 481
C	Bergbau, Gewinnung von Steinen und Erden	Betriebe	8	1	-	-	9
		SV-Besch.	.	.	-	-	47
D	Verarbeitendes Gewerbe	Betriebe	202	57	21	5	285
		SV-Besch.	430	1 276	.	.	8 062
E	Energie- und Wasserversorgung	Betriebe	9	3	-	-	12
		SV-Besch.	.	.	-	-	103
F	Baugewerbe	Betriebe	277	32	1	-	310
		SV-Besch.	547	.	.	-	1 136
G	Handel; Instandh. und Rep. von Kfz und Gebrauchsg.	Betriebe	643	56	5	-	704
		SV-Besch.	976	1 044	485	-	2 505
H	Gastgewerbe	Betriebe	262	8	-	-	270
		SV-Besch.	242	130	-	-	372
I	Verkehr und Nachrichtenübermittlung	Betriebe	101	19	2	-	122
		SV-Besch.	159	.	.	-	694
J	Kredit- und Versicherungsgewerbe	Betriebe	40	7	1	-	48
		SV-Besch.	73	.	.	-	322
K	Grundstücks- und Wohnungswesen usw.	Betriebe	554	19	3	-	576
		SV-Besch.	378	325	162	-	865
M	Erziehung und Unterricht	Betriebe	41	11	2	-	54
		SV-Besch.	102	.	.	-	515
N	Gesundheits-, Veterinär- und Sozialwesen	Betriebe	180	30	10	1	221
		SV-Besch.	588	568	.	.	2 341
O	Erbringung von sonst.öffentl. u. persönl.Dienstleistungen	Betriebe	234	4	2	-	240
		SV-Besch.	315	.	.	-	519
Nienburg (Weser)							
	Insgesamt	Betriebe	4 233	501	89	10	4 833
		SV-Besch.	6 581	9 874	7 425	4 094	27 974
C	Bergbau, Gewinnung von Steinen und Erden	Betriebe	17	3	2	-	22
		SV-Besch.	63	.	.	-	391
D	Verarbeitendes Gewerbe	Betriebe	310	94	23	7	434
		SV-Besch.	618	2 038	.	.	7 484
E	Energie- und Wasserversorgung	Betriebe	56	2	2	-	60
		SV-Besch.	12	.	.	-	281
F	Baugewerbe	Betriebe	451	73	5	-	529
		SV-Besch.	850	1 257	461	-	2 568
G	Handel; Instandh. und Rep. von Kfz und Gebrauchsg.	Betriebe	1 051	120	17	1	1 189
		SV-Besch.	1 763	2 343	.	.	5 961
H	Gastgewerbe	Betriebe	338	7	-	-	345
		SV-Besch.	348	130	-	-	478
I	Verkehr und Nachrichtenübermittlung	Betriebe	195	40	5	-	240
		SV-Besch.	380	906	357	-	1 643
J	Kredit- und Versicherungsgewerbe	Betriebe	105	10	5	1	121
		SV-Besch.	247	161	.	.	1 164
K	Grundstücks- und Wohnungswesen usw.	Betriebe	909	35	8	-	952
		SV-Besch.	620	671	486	-	1 777
M	Erziehung und Unterricht	Betriebe	122	37	4	-	163
		SV-Besch.	349	609	256	-	1 214
N	Gesundheits-, Veterinär- und Sozialwesen	Betriebe	257	64	14	1	336
		SV-Besch.	817	1 343	.	.	3 903
O	Erbringung von sonst.öffentl. u. persönl.Dienstleistungen	Betriebe	422	16	4	-	442
		SV-Besch.	514	324	272	-	1 110

2. Betriebe und sozialversicherungspflichtig Beschäftigte nach Beschäftigtengrößenklassen, Wirtschaftsabschnitten, statistischen Regionen, kreisfreien Städten und Landkreisen in Niedersachsen 2006

Kode der Klassifikation	Wirtschaftsabschnitte Insgesamt	Merkmal	Betriebe mit ...bis ... sozialversicherungspflichtig Beschäftigten				
			0 bis 9	10 bis 49	50 bis 249	250 und mehr	insgesamt
			Anzahl				
Schaumburg							
	Insgesamt	Betriebe	6 015	523	86	16	6 640
		SV-Besch.	8 287	10 214	7 834	7 217	33 552
C	Bergbau, Gewinnung von Steinen und Erden	Betriebe	2	3	-	-	5
		SV-Besch.	.	.	-	-	79
D	Verarbeitendes Gewerbe	Betriebe	421	96	20	10	547
		SV-Besch.	852	2 254	1 972	5 181	10 259
E	Energie- und Wasserversorgung	Betriebe	34	2	2	-	38
		SV-Besch.	.	.	.	-	226
F	Baugewerbe	Betriebe	580	61	2	-	643
		SV-Besch.	1 004	.	.	-	2 130
G	Handel; Instandh. und Rep. von Kfz und Gebrauchsg.	Betriebe	1 539	134	14	-	1 687
		SV-Besch.	2 100	2 507	1 308	-	5 915
H	Gastgewerbe	Betriebe	496	21	2	-	519
		SV-Besch.	585	.	.	-	1 115
I	Verkehr und Nachrichtenübermittlung	Betriebe	242	30	6	-	278
		SV-Besch.	419	.	.	-	1 440
J	Kredit- und Versicherungsgewerbe	Betriebe	109	12	3	1	125
		SV-Besch.	168	.	433	.	1 054
K	Grundstücks- und Wohnungswesen usw.	Betriebe	1 484	46	7	1	1 538
		SV-Besch.	1 011	745	.	.	2 891
M	Erziehung und Unterricht	Betriebe	100	34	1	-	135
		SV-Besch.	237	.	.	-	959
N	Gesundheits-, Veterinär- und Sozialwesen	Betriebe	393	68	24	4	489
		SV-Besch.	1 213	1 528	.	.	6 048
O	Erbringung von sonst.öffentl. u. persönl.Dienstleistungen	Betriebe	615	16	5	-	636
		SV-Besch.	687	.	.	-	1 436
Statistische Region Lüneburg							
	Insgesamt	Betriebe	63 337	5 737	1 015	116	70 205
		SV-Besch.	85 214	113 450	95 974	59 554	354 192
C	Bergbau, Gewinnung von Steinen und Erden	Betriebe	53	13	8	1	75
		SV-Besch.	110	217	.	.	1 240
D	Verarbeitendes Gewerbe	Betriebe	3 855	821	252	54	4 982
		SV-Besch.	6 933	17 430	25 217	28 231	77 811
E	Energie- und Wasserversorgung	Betriebe	451	40	21	2	514
		SV-Besch.	151	995	.	.	3 605
F	Baugewerbe	Betriebe	6 770	766	53	4	7 593
		SV-Besch.	11 142	14 021	.	.	31 551
G	Handel; Instandh. und Rep. von Kfz und Gebrauchsg.	Betriebe	15 946	1 547	217	8	17 718
		SV-Besch.	23 224	30 329	19 714	4 008	77 275
H	Gastgewerbe	Betriebe	5 102	242	25	1	5 370
		SV-Besch.	5 627	4 855	.	.	12 781
I	Verkehr und Nachrichtenübermittlung	Betriebe	2 810	388	67	5	3 270
		SV-Besch.	4 291	7 897	6 009	3 638	21 835
J	Kredit- und Versicherungsgewerbe	Betriebe	1 210	118	31	8	1 367
		SV-Besch.	2 430	2 249	4 171	2 976	11 826
K	Grundstücks- und Wohnungswesen usw.	Betriebe	16 674	581	107	4	17 366
		SV-Besch.	10 397	10 659	10 344	1 204	32 604
M	Erziehung und Unterricht	Betriebe	1 135	275	34	1	1 445
		SV-Besch.	2 265	5 077	.	.	10 879
N	Gesundheits-, Veterinär- und Sozialwesen	Betriebe	3 984	685	162	28	4 859
		SV-Besch.	11 992	14 631	14 361	16 525	57 509
O	Erbringung von sonst.öffentl. u. persönl.Dienstleistungen	Betriebe	5 347	261	38	-	5 646
		SV-Besch.	6 652	5 090	3 534	-	15 276

2. Betriebe und sozialversicherungspflichtig Beschäftigte nach Beschäftigtengrößenklassen, Wirtschaftsabschnitten, statistischen Regionen, kreisfreien Städten und Landkreisen in Niedersachsen 2006

Kode der Klassifikation	Wirtschaftsabschnitte Insgesamt	Merkmal	Betriebe mit ...bis ... sozialversicherungspflichtig Beschäftigten				
			0 bis 9	10 bis 49	50 bis 249	250 und mehr	insgesamt
			Anzahl				
	Insgesamt	Betriebe	6 468	623	99	16	7 206
		SV-Besch.	9 170	11 845	9 610	8 632	39 257
C	Bergbau, Gewinnung von Steinen und Erden	Betriebe	7	1	5	1	14
		SV-Besch.	15
D	Verarbeitendes Gewerbe	Betriebe	410	89	26	9	534
		SV-Besch.	815	1 793	2 409	4 520	9 537
E	Energie- und Wasserversorgung	Betriebe	25	1	-	1	27
		SV-Besch.	.	.	-	.	.
F	Baugewerbe	Betriebe	696	75	3	-	774
		SV-Besch.	1 116	1 201	304	-	2 621
G	Handel; Instandh. und Rep. von Kfz und Gebrauchsg.	Betriebe	1 694	156	24	1	1 875
		SV-Besch.	2 328	2 935	.	.	7 981
H	Gastgewerbe	Betriebe	549	28	2	-	579
		SV-Besch.	667	.	.	-	1 362
I	Verkehr und Nachrichtenübermittlung	Betriebe	235	28	5	-	268
		SV-Besch.	373	680	730	-	1 783
J	Kredit- und Versicherungsgewerbe	Betriebe	138	15	3	1	157
		SV-Besch.	1 316
K	Grundstücks- und Wohnungswesen usw.	Betriebe	1 556	78	10	-	1 644
		SV-Besch.	1 144	1 386	1 103	-	3 633
M	Erziehung und Unterricht	Betriebe	91	32	2	-	125
		SV-Besch.	202	.	.	-	890
N	Gesundheits-, Veterinär- und Sozialwesen	Betriebe	437	97	14	3	551
		SV-Besch.	1 421	2 047	.	.	7 234
O	Erbringung von sonst.öffentl. u. persönl.Dienstleistungen	Betriebe	630	23	5	-	658
		SV-Besch.	815	452	552	-	1 819
			Cuxhaven				
	Insgesamt	Betriebe	6 664	613	87	8	7 372
		SV-Besch.	9 330	11 995	7 620	2 914	31 859
C	Bergbau, Gewinnung von Steinen und Erden	Betriebe	7	-	-	-	7
		SV-Besch.	15	-	-	-	15
D	Verarbeitendes Gewerbe	Betriebe	424	83	22	4	533
		SV-Besch.	771	1 740	.	.	5 940
E	Energie- und Wasserversorgung	Betriebe	112	10	2	-	124
		SV-Besch.	.	200	.	-	385
F	Baugewerbe	Betriebe	669	97	5	2	773
		SV-Besch.	1 168	1 569	.	.	3 688
G	Handel; Instandh. und Rep. von Kfz und Gebrauchsg.	Betriebe	1 645	149	14	-	1 808
		SV-Besch.	2 589	3 041	1 224	-	6 854
H	Gastgewerbe	Betriebe	825	22	5	-	852
		SV-Besch.	736	416	289	-	1 441
I	Verkehr und Nachrichtenübermittlung	Betriebe	345	40	8	-	393
		SV-Besch.	498	764	694	-	1 956
J	Kredit- und Versicherungsgewerbe	Betriebe	137	15	3	-	155
		SV-Besch.	.	301	.	-	1 006
K	Grundstücks- und Wohnungswesen usw.	Betriebe	1 381	39	5	-	1 425
		SV-Besch.	904	733	465	-	2 102
M	Erziehung und Unterricht	Betriebe	116	36	4	-	156
		SV-Besch.	268	627	329	-	1 224
N	Gesundheits-, Veterinär- und Sozialwesen	Betriebe	467	86	16	2	571
		SV-Besch.	1 409	1 890	.	.	5 653
O	Erbringung von sonst.öffentl. u. persönl.Dienstleistungen	Betriebe	536	36	3	-	575
		SV-Besch.	671	714	210	-	1 595

2. Betriebe und sozialversicherungspflichtig Beschäftigte nach Beschäftigtengrößenklassen, Wirtschaftsabschnitten, statistischen Regionen, kreisfreien Städten und Landkreisen in Niedersachsen 2006

Kode der Klassifikation	Wirtschaftsabschnitte Insgesamt	Merkmal	Betriebe mit ...bis ... sozialversicherungspflichtig Beschäftigten				
			0 bis 9	10 bis 49	50 bis 249	250 und mehr	insgesamt
			Anzahl				
			Harburg				
	Insgesamt	Betriebe	11 080	771	112	9	11 972
		SV-Besch.	12 397	14 773	9 766	3 672	40 608
C	Bergbau, Gewinnung von Steinen und Erden	Betriebe	3	2	-	-	5
		SV-Besch.	.	.	-	-	32
D	Verarbeitendes Gewerbe	Betriebe	517	105	20	3	645
		SV-Besch.	871	2 378	1 829	1 244	6 322
E	Energie- und Wasserversorgung	Betriebe	29	4	2	-	35
		SV-Besch.	.	118	.	-	273
F	Baugewerbe	Betriebe	1 148	102	7	-	1 257
		SV-Besch.	1 744	1 747	763	-	4 254
G	Handel; Instandh. und Rep. von Kfz und Gebrauchsg.	Betriebe	2 837	228	34	1	3 100
		SV-Besch.	3 402	4 260	.	.	11 188
H	Gastgewerbe	Betriebe	610	34	2	-	646
		SV-Besch.	718	.	.	-	1 445
I	Verkehr und Nachrichtenübermittlung	Betriebe	522	64	14	1	601
		SV-Besch.	753	1 216	.	.	3 572
J	Kredit- und Versicherungsgewerbe	Betriebe	194	14	2	1	211
		SV-Besch.	332	231	.	.	1 108
K	Grundstücks- und Wohnungswesen usw.	Betriebe	3 581	81	8	-	3 670
		SV-Besch.	1 764	1 367	589	-	3 720
M	Erziehung und Unterricht	Betriebe	205	34	2	-	241
		SV-Besch.	422	.	.	-	1 191
N	Gesundheits-, Veterinär- und Sozialwesen	Betriebe	554	68	18	3	643
		SV-Besch.	1 515	1 510	1 321	1 336	5 682
O	Erbringung von sonst.öffentl. u. persönl.Dienstleistungen	Betriebe	880	35	3	-	918
		SV-Besch.	847	652	322	-	1 821
			Lüchow-Dannenberg				
	Insgesamt	Betriebe	1 863	172	32	2	2 069
		SV-Besch.	2 814	3 560	.	.	10 298
C	Bergbau, Gewinnung von Steinen und Erden	Betriebe	1	1	-	-	2
		SV-Besch.	.	.	-	-	.
D	Verarbeitendes Gewerbe	Betriebe	130	22	13	2	167
		SV-Besch.	205	576	.	.	3 163
E	Energie- und Wasserversorgung	Betriebe	31	2	-	-	33
		SV-Besch.	10	.	-	-	.
F	Baugewerbe	Betriebe	187	22	1	-	210
		SV-Besch.	287	.	.	-	663
G	Handel; Instandh. und Rep. von Kfz und Gebrauchsg.	Betriebe	481	42	4	-	527
		SV-Besch.	805	838	305	-	1 948
H	Gastgewerbe	Betriebe	200	7	-	-	207
		SV-Besch.	218	152	-	-	370
I	Verkehr und Nachrichtenübermittlung	Betriebe	62	11	-	-	73
		SV-Besch.	112	226	-	-	338
J	Kredit- und Versicherungsgewerbe	Betriebe	44	5	2	-	51
		SV-Besch.	.	118	.	-	430
K	Grundstücks- und Wohnungswesen usw.	Betriebe	299	18	1	-	318
		SV-Besch.	265	.	.	-	676
M	Erziehung und Unterricht	Betriebe	56	17	1	-	74
		SV-Besch.	130	.	.	-	499
N	Gesundheits-, Veterinär- und Sozialwesen	Betriebe	179	19	8	-	206
		SV-Besch.	489	483	739	-	1 711
O	Erbringung von sonst.öffentl. u. persönl.Dienstleistungen	Betriebe	193	6	2	-	201
		SV-Besch.	206	.	.	-	424

2. Betriebe und sozialversicherungspflichtig Beschäftigte nach Beschäftigtengrößenklassen, Wirtschaftsabschnitten, statistischen Regionen, kreisfreien Städten und Landkreisen in Niedersachsen 2006

Kode der Klassifikation	Wirtschaftsabschnitte Insgesamt	Merkmal	Betriebe mit ...bis ... sozialversicherungspflichtig Beschäftigten				
			0 bis 9	10 bis 49	50 bis 249	250 und mehr	insgesamt
			Anzahl				
Lüneburg							
	Insgesamt	Betriebe	6 392	585	140	15	7 132
		SV-Besch.	8 640	11 909	12 513	7 961	41 023
C	Bergbau, Gewinnung von Steinen und Erden	Betriebe	5	2	-	-	7
		SV-Besch.	.	.	-	-	40
D	Verarbeitendes Gewerbe	Betriebe	386	75	31	8	500
		SV-Besch.	681	1 783	2 887	4 098	9 449
E	Energie- und Wasserversorgung	Betriebe	22	4	1	-	27
		SV-Besch.	.	88	.	-	250
F	Baugewerbe	Betriebe	653	59	5	-	717
		SV-Besch.	920	1 109	405	-	2 434
G	Handel; Instandh. und Rep. von Kfz und Gebrauchsg.	Betriebe	1 508	146	34	1	1 689
		SV-Besch.	2 298	3 018	.	.	8 086
H	Gastgewerbe	Betriebe	436	26	6	-	468
		SV-Besch.	539	456	535	-	1 530
I	Verkehr und Nachrichtenübermittlung	Betriebe	256	42	2	1	301
		SV-Besch.	334	851	.	.	1 631
J	Kredit- und Versicherungsgewerbe	Betriebe	126	11	3	1	141
		SV-Besch.	254	.	475	.	1 545
K	Grundstücks- und Wohnungswesen usw.	Betriebe	1 754	79	17	1	1 851
		SV-Besch.	1 231	1 413	.	.	4 672
M	Erziehung und Unterricht	Betriebe	145	30	7	1	183
		SV-Besch.	260	578	.	.	2 071
N	Gesundheits-, Veterinär- und Sozialwesen	Betriebe	456	76	23	2	557
		SV-Besch.	1 377	1 649	.	.	6 899
O	Erbringung von sonst.öffentl. u. persönl.Dienstleistungen	Betriebe	645	35	11	-	691
		SV-Besch.	743	717	956	-	2 416
Osterholz							
	Insgesamt	Betriebe	4 092	308	42	8	4 450
		SV-Besch.	5 215	5 938	.	.	17 999
C	Bergbau, Gewinnung von Steinen und Erden	Betriebe	4	2	-	-	6
		SV-Besch.	.	.	-	-	45
D	Verarbeitendes Gewerbe	Betriebe	250	55	10	2	317
		SV-Besch.	442	1 230	.	.	3 404
E	Energie- und Wasserversorgung	Betriebe	10	3	1	-	14
		SV-Besch.	.	77	.	-	166
F	Baugewerbe	Betriebe	455	40	-	1	496
		SV-Besch.	715	.	-	.	1 703
G	Handel; Instandh. und Rep. von Kfz und Gebrauchsg.	Betriebe	1 044	77	13	-	1 134
		SV-Besch.	1 468	1 511	1 613	-	4 592
H	Gastgewerbe	Betriebe	304	12	1	-	317
		SV-Besch.	.	.	.	-	557
I	Verkehr und Nachrichtenübermittlung	Betriebe	167	14	3	-	184
		SV-Besch.	262	206	206	-	674
J	Kredit- und Versicherungsgewerbe	Betriebe	65	8	-	2	75
		SV-Besch.	.	140	-	.	751
K	Grundstücks- und Wohnungswesen usw.	Betriebe	1 134	26	4	1	1 165
		SV-Besch.	647	525	.	.	1 801
M	Erziehung und Unterricht	Betriebe	80	16	1	-	97
		SV-Besch.	151	.	.	-	453
N	Gesundheits-, Veterinär- und Sozialwesen	Betriebe	239	42	9	2	292
		SV-Besch.	705	856	.	.	3 185
O	Erbringung von sonst.öffentl. u. persönl.Dienstleistungen	Betriebe	340	13	-	-	353
		SV-Besch.	426	242	-	-	668

2. Betriebe und sozialversicherungspflichtig Beschäftigte nach Beschäftigtengrößenklassen, Wirtschaftsabschnitten, statistischen Regionen, kreisfreien Städten und Landkreisen in Niedersachsen 2006

Kode der Klassifikation	Wirtschaftsabschnitte Insgesamt	Merkmal	Betriebe mit ...bis ... sozialversicherungspflichtig Beschäftigten				
			0 bis 9	10 bis 49	50 bis 249	250 und mehr	insgesamt
			Anzahl				
Rotenburg (Wümme)							
	Insgesamt	Betriebe	6 235	646	102	11	6 994
		SV-Besch.	8 734	12 887	9 377	6 993	37 991
C	Bergbau, Gewinnung von Steinen und Erden	Betriebe	10	-	2	-	12
		SV-Besch.	.	-	.	-	190
D	Verarbeitendes Gewerbe	Betriebe	447	104	24	5	580
		SV-Besch.	706	1 999	2 345	2 756	7 806
E	Energie- und Wasserversorgung	Betriebe	76	6	3	-	85
		SV-Besch.	.	124	.	-	351
F	Baugewerbe	Betriebe	741	108	7	-	856
		SV-Besch.	1 463	2 221	599	-	4 283
G	Handel; Instandh. und Rep. von Kfz und Gebrauchsg.	Betriebe	1 593	179	26	1	1 799
		SV-Besch.	2 457	3 782	.	.	8 728
H	Gastgewerbe	Betriebe	443	25	2	-	470
		SV-Besch.	484	.	.	-	1 222
I	Verkehr und Nachrichtenübermittlung	Betriebe	231	36	4	1	272
		SV-Besch.	389	683	.	.	1 697
J	Kredit- und Versicherungsgewerbe	Betriebe	115	6	6	-	127
		SV-Besch.	266	99	790	-	1 155
K	Grundstücks- und Wohnungswesen usw.	Betriebe	1 685	62	10	-	1 757
		SV-Besch.	1 067	1 090	907	-	3 064
M	Erziehung und Unterricht	Betriebe	97	19	2	-	118
		SV-Besch.	177	.	.	-	672
N	Gesundheits-, Veterinär- und Sozialwesen	Betriebe	357	76	15	4	452
		SV-Besch.	1 094	1 511	.	.	7 664
O	Erbringung von sonst.öffentl. u. persönl.Dienstleistungen	Betriebe	440	25	1	-	466
		SV-Besch.	571	.	.	-	1 159
Soltau-Fallingb.ostel							
	Insgesamt	Betriebe	5 045	482	110	11	5 648
		SV-Besch.	7 424	9 773	11 960	4 870	34 027
C	Bergbau, Gewinnung von Steinen und Erden	Betriebe	7	-	-	-	7
		SV-Besch.	7	-	-	-	7
D	Verarbeitendes Gewerbe	Betriebe	296	70	32	4	402
		SV-Besch.	635	1 362	3 694	2 274	7 965
E	Energie- und Wasserversorgung	Betriebe	40	4	2	1	47
		SV-Besch.	.	141	.	.	664
F	Baugewerbe	Betriebe	585	59	8	-	652
		SV-Besch.	1 005	1 169	801	-	2 975
G	Handel; Instandh. und Rep. von Kfz und Gebrauchsg.	Betriebe	1 314	145	12	1	1 472
		SV-Besch.	2 028	2 748	.	.	6 155
H	Gastgewerbe	Betriebe	565	34	3	1	603
		SV-Besch.	639	886	.	.	2 063
I	Verkehr und Nachrichtenübermittlung	Betriebe	192	27	10	-	229
		SV-Besch.	336	498	869	-	1 703
J	Kredit- und Versicherungsgewerbe	Betriebe	91	6	3	-	100
		SV-Besch.	.	162	.	-	990
K	Grundstücks- und Wohnungswesen usw.	Betriebe	1 133	35	14	1	1 183
		SV-Besch.	740	625	.	.	3 454
M	Erziehung und Unterricht	Betriebe	89	27	5	-	121
		SV-Besch.	190	577	614	-	1 381
N	Gesundheits-, Veterinär- und Sozialwesen	Betriebe	335	52	15	3	405
		SV-Besch.	1 014	1 139	.	.	4 999
O	Erbringung von sonst.öffentl. u. persönl.Dienstleistungen	Betriebe	398	23	6	-	427
		SV-Besch.	599	466	606	-	1 671

2. Betriebe und sozialversicherungspflichtig Beschäftigte nach Beschäftigtengrößenklassen, Wirtschaftsabschnitten, statistischen Regionen, kreisfreien Städten und Landkreisen in Niedersachsen 2006

Kode der Klassifikation	Wirtschaftsabschnitte Insgesamt	Merkmal	Betriebe mit ...bis ... sozialversicherungspflichtig Beschäftigten				
			0 bis 9	10 bis 49	50 bis 249	250 und mehr	insgesamt
			Anzahl				
			Stade				
	Insgesamt	Betriebe	7 100	702	129	14	7 945
		SV-Besch.	9 667	13 757	12 556	9 987	45 967
C	Bergbau, Gewinnung von Steinen und Erden	Betriebe	6	2	-	-	8
		SV-Besch.	.	.	-	-	66
D	Verarbeitendes Gewerbe	Betriebe	381	96	30	6	513
		SV-Besch.	727	1 846	3 096	5 156	10 825
E	Energie- und Wasserversorgung	Betriebe	50	1	5	-	56
		SV-Besch.	.	.	520	-	549
F	Baugewerbe	Betriebe	706	106	8	-	820
		SV-Besch.	1 324	2 112	917	-	4 353
G	Handel; Instandh. und Rep. von Kfz und Gebrauchsg.	Betriebe	1 664	187	24	2	1 877
		SV-Besch.	2 467	3 716	.	.	9 036
H	Gastgewerbe	Betriebe	495	23	1	-	519
		SV-Besch.	577	.	.	-	1 094
I	Verkehr und Nachrichtenübermittlung	Betriebe	479	71	9	1	560
		SV-Besch.	668	1 495	.	.	5 001
J	Kredit- und Versicherungsgewerbe	Betriebe	128	23	6	1	158
		SV-Besch.	297	452	.	.	1 787
K	Grundstücks- und Wohnungswesen usw.	Betriebe	2 051	81	18	1	2 151
		SV-Besch.	1 281	1 482	.	.	4 765
M	Erziehung und Unterricht	Betriebe	122	31	5	-	158
		SV-Besch.	225	606	401	-	1 232
N	Gesundheits-, Veterinär- und Sozialwesen	Betriebe	421	45	21	3	490
		SV-Besch.	1 294	883	1 810	1 524	5 511
O	Erbringung von sonst.öffentl. u. persönl.Dienstleistungen	Betriebe	597	36	2	-	635
		SV-Besch.	783	.	.	-	1 748
			Uelzen				
	Insgesamt	Betriebe	3 241	338	66	6	3 651
		SV-Besch.	4 993	6 934	6 300	2 737	20 964
C	Bergbau, Gewinnung von Steinen und Erden	Betriebe	-	2	-	-	2
		SV-Besch.	-	.	-	-	.
D	Verarbeitendes Gewerbe	Betriebe	226	44	20	2	292
		SV-Besch.	392	1 030	.	.	4 107
E	Energie- und Wasserversorgung	Betriebe	34	-	2	-	36
		SV-Besch.	.	-	.	-	.
F	Baugewerbe	Betriebe	338	36	5	-	379
		SV-Besch.	580	.	.	-	1 730
G	Handel; Instandh. und Rep. von Kfz und Gebrauchsg.	Betriebe	905	94	8	-	1 007
		SV-Besch.	1 459	1 776	765	-	4 000
H	Gastgewerbe	Betriebe	346	17	2	-	365
		SV-Besch.	.	.	.	-	960
I	Verkehr und Nachrichtenübermittlung	Betriebe	111	18	3	-	132
		SV-Besch.	210	415	412	-	1 037
J	Kredit- und Versicherungsgewerbe	Betriebe	70	4	2	1	77
		SV-Besch.	165	60	.	.	856
K	Grundstücks- und Wohnungswesen usw.	Betriebe	636	29	3	-	668
		SV-Besch.	518	.	.	-	1 353
M	Erziehung und Unterricht	Betriebe	66	17	5	-	88
		SV-Besch.	154	327	372	-	853
N	Gesundheits-, Veterinär- und Sozialwesen	Betriebe	242	64	14	3	323
		SV-Besch.	785	1 461	.	.	5 086
O	Erbringung von sonst.öffentl. u. persönl.Dienstleistungen	Betriebe	267	13	2	-	282
		SV-Besch.	369	.	.	-	780

2. Betriebe und sozialversicherungspflichtig Beschäftigte nach Beschäftigtengrößenklassen, Wirtschaftsabschnitten, statistischen Regionen, kreisfreien Städten und Landkreisen in Niedersachsen 2006

Kode der Klassifikation	Wirtschaftsabschnitte Insgesamt	Merkmal	Betriebe mit ...bis ... sozialversicherungspflichtig Beschäftigten				
			0 bis 9	10 bis 49	50 bis 249	250 und mehr	insgesamt
			Anzahl				
			Verden				
	Insgesamt	Betriebe	5 157	497	96	16	5 766
		SV-Besch.	6 830	10 079	9 137	8 153	34 199
C	Bergbau, Gewinnung von Steinen und Erden	Betriebe	3	1	1	-	5
		SV-Besch.	.	.	.	-	84
D	Verarbeitendes Gewerbe	Betriebe	388	78	24	9	499
		SV-Besch.	688	1 693	2 490	4 422	9 293
E	Energie- und Wasserversorgung	Betriebe	22	5	3	-	30
		SV-Besch.	.	.	.	-	369
F	Baugewerbe	Betriebe	592	62	4	1	659
		SV-Besch.	820	1 228	.	.	2 847
G	Handel; Instandh. und Rep. von Kfz und Gebrauchsg.	Betriebe	1 261	144	24	1	1 430
		SV-Besch.	1 923	2 704	.	.	8 707
H	Gastgewerbe	Betriebe	329	14	1	-	344
		SV-Besch.	396	.	.	-	737
I	Verkehr und Nachrichtenübermittlung	Betriebe	210	37	9	1	257
		SV-Besch.	356	863	.	.	2 443
J	Kredit- und Versicherungsgewerbe	Betriebe	102	11	1	1	115
		SV-Besch.	198	.	.	.	882
K	Grundstücks- und Wohnungswesen usw.	Betriebe	1 464	53	17	-	1 534
		SV-Besch.	836	1 101	1 427	-	3 364
M	Erziehung und Unterricht	Betriebe	68	16	-	-	84
		SV-Besch.	86	327	-	-	413
N	Gesundheits-, Veterinär- und Sozialwesen	Betriebe	297	60	9	3	369
		SV-Besch.	889	1 202	.	.	3 885
O	Erbringung von sonst.öffentl. u. persönl.Dienstleistungen	Betriebe	421	16	3	-	440
		SV-Besch.	622	298	255	-	1 175
			Statistische Region Weser-Ems				
	Insgesamt	Betriebe	90 054	9 527	1 937	275	101 793
		SV-Besch.	127 036	189 156	192 981	152 853	662 026
C	Bergbau, Gewinnung von Steinen und Erden	Betriebe	170	26	12	3	211
		SV-Besch.	306	600	.	.	3 094
D	Verarbeitendes Gewerbe	Betriebe	5 685	1 533	573	127	7 918
		SV-Besch.	11 263	32 818	62 954	77 735	184 770
E	Energie- und Wasserversorgung	Betriebe	1 382	52	20	8	1 462
		SV-Besch.	458	1 213	1 909	3 640	7 220
F	Baugewerbe	Betriebe	8 726	1 277	121	8	10 132
		SV-Besch.	15 981	23 004	11 105	3 602	53 692
G	Handel; Instandh. und Rep. von Kfz und Gebrauchsg.	Betriebe	22 964	2 512	387	12	25 875
		SV-Besch.	34 597	48 096	36 197	4 713	123 603
H	Gastgewerbe	Betriebe	8 737	356	26	1	9 120
		SV-Besch.	8 340	7 093	.	.	17 702
I	Verkehr und Nachrichtenübermittlung	Betriebe	3 920	706	128	15	4 769
		SV-Besch.	6 370	14 259	11 572	6 189	38 390
J	Kredit- und Versicherungsgewerbe	Betriebe	1 827	188	73	11	2 099
		SV-Besch.	3 352	4 475	6 945	5 077	19 849
K	Grundstücks- und Wohnungswesen usw.	Betriebe	22 264	1 055	245	25	23 589
		SV-Besch.	15 483	21 777	25 666	12 694	75 620
M	Erziehung und Unterricht	Betriebe	1 563	499	53	3	2 118
		SV-Besch.	3 535	9 310	5 067	3 359	21 271
N	Gesundheits-, Veterinär- und Sozialwesen	Betriebe	5 830	935	240	56	7 061
		SV-Besch.	17 912	19 319	22 821	32 001	92 053
O	Erbringung von sonst.öffentl. u. persönl.Dienstleistungen	Betriebe	6 986	388	59	6	7 439
		SV-Besch.	9 439	7 192	5 807	2 324	24 762

2. Betriebe und sozialversicherungspflichtig Beschäftigte nach Beschäftigtengrößenklassen, Wirtschaftsabschnitten, statistischen Regionen, kreisfreien Städten und Landkreisen in Niedersachsen 2006

Kode der Klassifikation	Wirtschaftsabschnitte Insgesamt	Merkmal	Betriebe mit ...bis ... sozialversicherungspflichtig Beschäftigten				
			0 bis 9	10 bis 49	50 bis 249	250 und mehr	insgesamt
			Anzahl				
Delmenhorst, Stadt							
	Insgesamt	Betriebe	2 470	233	54	5	2 762
		SV-Besch.	3 461	5 095	5 394	2 192	16 142
C	Bergbau, Gewinnung von Steinen und Erden	Betriebe	-	-	-	-	-
		SV-Besch.	-	-	-	-	-
D	Verarbeitendes Gewerbe	Betriebe	128	41	14	2	185
		SV-Besch.	208	1 010	.	.	3 544
E	Energie- und Wasserversorgung	Betriebe	1	-	1	-	2
		SV-Besch.	.	-	.	-	.
F	Baugewerbe	Betriebe	247	22	2	-	271
		SV-Besch.	.	408	.	-	973
G	Handel; Instandh. und Rep. von Kfz und Gebrauchsg.	Betriebe	687	64	12	-	763
		SV-Besch.	988	1 439	1 234	-	3 661
H	Gastgewerbe	Betriebe	195	4	-	-	199
		SV-Besch.	187	.	-	-	.
I	Verkehr und Nachrichtenübermittlung	Betriebe	117	11	6	-	134
		SV-Besch.	.	207	.	-	797
J	Kredit- und Versicherungsgewerbe	Betriebe	46	4	3	-	53
		SV-Besch.	67	.	.	-	382
K	Grundstücks- und Wohnungswesen usw.	Betriebe	635	36	5	1	677
		SV-Besch.	530	819	.	.	2 525
M	Erziehung und Unterricht	Betriebe	22	15	3	-	40
		SV-Besch.	35	340	279	-	654
N	Gesundheits-, Veterinär- und Sozialwesen	Betriebe	187	22	6	2	217
		SV-Besch.	588	479	.	.	2 419
O	Erbringung von sonst.öffentl. u. persönl.Dienstleistungen	Betriebe	205	14	2	-	221
		SV-Besch.	.	262	.	-	746
Emden, Stadt							
	Insgesamt	Betriebe	1 542	209	58	7	1 816
		SV-Besch.	2 420	4 626	5 610	13 256	25 912
C	Bergbau, Gewinnung von Steinen und Erden	Betriebe	1	-	-	-	1
		SV-Besch.	.	-	-	-	.
D	Verarbeitendes Gewerbe	Betriebe	85	26	7	2	120
		SV-Besch.	231	667	.	.	12 370
E	Energie- und Wasserversorgung	Betriebe	16	1	1	-	18
		SV-Besch.	15	.	.	-	.
F	Baugewerbe	Betriebe	97	23	2	-	122
		SV-Besch.	.	430	.	-	811
G	Handel; Instandh. und Rep. von Kfz und Gebrauchsg.	Betriebe	380	53	10	-	443
		SV-Besch.	644	.	.	-	2 496
H	Gastgewerbe	Betriebe	158	5	-	-	163
		SV-Besch.	165	139	-	-	304
I	Verkehr und Nachrichtenübermittlung	Betriebe	95	29	10	2	136
		SV-Besch.	124	705	.	.	2 413
J	Kredit- und Versicherungsgewerbe	Betriebe	33	7	2	-	42
		SV-Besch.	66	.	.	-	510
K	Grundstücks- und Wohnungswesen usw.	Betriebe	363	30	13	1	407
		SV-Besch.	365	599	.	.	2 783
M	Erziehung und Unterricht	Betriebe	26	6	4	-	36
		SV-Besch.	39	133	423	-	595
N	Gesundheits-, Veterinär- und Sozialwesen	Betriebe	130	17	5	1	153
		SV-Besch.	394	413	.	.	2 043
O	Erbringung von sonst.öffentl. u. persönl.Dienstleistungen	Betriebe	158	12	4	1	175
		SV-Besch.	213	229	.	.	1 406

2. Betriebe und sozialversicherungspflichtig Beschäftigte nach Beschäftigtengrößenklassen, Wirtschaftsabschnitten, statistischen Regionen, kreisfreien Städten und Landkreisen in Niedersachsen 2006

Kode der Klassifikation	Wirtschaftsabschnitte Insgesamt	Merkmal	Betriebe mit ...bis ... sozialversicherungspflichtig Beschäftigten				
			0 bis 9	10 bis 49	50 bis 249	250 und mehr	insgesamt
			Anzahl				
Oldenburg, Stadt							
	Insgesamt	Betriebe	6 564	677	212	27	7 480
		SV-Besch.	9 163	14 178	21 539	15 872	60 752
C	Bergbau, Gewinnung von Steinen und Erden	Betriebe	3	-	1	-	4
		SV-Besch.	.	-	.	-	.
D	Verarbeitendes Gewerbe	Betriebe	311	66	27	3	407
		SV-Besch.	599	1 390	2 969	1 212	6 170
E	Energie- und Wasserversorgung	Betriebe	92	2	1	2	97
		SV-Besch.	15
F	Baugewerbe	Betriebe	425	55	10	-	490
		SV-Besch.	685	1 063	953	-	2 701
G	Handel; Instandh. und Rep. von Kfz und Gebrauchsg.	Betriebe	1 501	169	57	2	1 729
		SV-Besch.	2 199	3 618	.	.	11 884
H	Gastgewerbe	Betriebe	447	35	3	-	485
		SV-Besch.	592	718	256	-	1 566
I	Verkehr und Nachrichtenübermittlung	Betriebe	183	30	10	3	226
		SV-Besch.	274	571	899	1 510	3 254
J	Kredit- und Versicherungsgewerbe	Betriebe	145	20	7	4	176
		SV-Besch.	.	.	716	2 324	3 770
K	Grundstücks- und Wohnungswesen usw.	Betriebe	2 200	157	44	6	2 407
		SV-Besch.	1 856	3 233	4 812	2 326	12 227
M	Erziehung und Unterricht	Betriebe	134	21	13	1	169
		SV-Besch.	249	470	.	.	3 702
N	Gesundheits-, Veterinär- und Sozialwesen	Betriebe	545	82	27	4	658
		SV-Besch.	1 628	1 751	2 884	4 556	10 819
O	Erbringung von sonst.öffentl. u. persönl.Dienstleistungen	Betriebe	578	40	12	2	632
		SV-Besch.	807	854	.	.	3 430
Osnabrück, Stadt							
	Insgesamt	Betriebe	6 255	784	207	43	7 289
		SV-Besch.	9 434	15 576	21 109	29 019	75 138
C	Bergbau, Gewinnung von Steinen und Erden	Betriebe	1	1	-	-	2
		SV-Besch.	.	.	-	-	.
D	Verarbeitendes Gewerbe	Betriebe	288	110	30	10	438
		SV-Besch.	541	2 152	3 267	10 313	16 273
E	Energie- und Wasserversorgung	Betriebe	33	2	1	2	38
		SV-Besch.
F	Baugewerbe	Betriebe	415	51	5	2	473
		SV-Besch.	673	920	.	.	2 991
G	Handel; Instandh. und Rep. von Kfz und Gebrauchsg.	Betriebe	1 421	214	61	5	1 701
		SV-Besch.	2 413	4 364	6 300	1 988	15 065
H	Gastgewerbe	Betriebe	530	33	5	-	568
		SV-Besch.	598	.	.	-	1 655
I	Verkehr und Nachrichtenübermittlung	Betriebe	278	42	16	7	343
		SV-Besch.	502	760	1 652	3 284	6 198
J	Kredit- und Versicherungsgewerbe	Betriebe	140	21	7	1	169
		SV-Besch.	2 376
K	Grundstücks- und Wohnungswesen usw.	Betriebe	1 971	139	43	6	2 159
		SV-Besch.	1 778	2 926	4 402	3 104	12 210
M	Erziehung und Unterricht	Betriebe	114	38	5	2	159
		SV-Besch.	294	752	.	.	3 308
N	Gesundheits-, Veterinär- und Sozialwesen	Betriebe	494	82	25	6	607
		SV-Besch.	1 539	1 509	2 446	4 871	10 365
O	Erbringung von sonst.öffentl. u. persönl.Dienstleistungen	Betriebe	570	51	9	2	632
		SV-Besch.	860	906	.	.	3 685

2. Betriebe und sozialversicherungspflichtig Beschäftigte nach Beschäftigtengrößenklassen, Wirtschaftsabschnitten, statistischen Regionen, kreisfreien Städten und Landkreisen in Niedersachsen 2006

Kode der Klassifikation	Wirtschaftsabschnitte Insgesamt	Merkmal	Betriebe mit ...bis ... sozialversicherungspflichtig Beschäftigten				
			0 bis 9	10 bis 49	50 bis 249	250 und mehr	insgesamt
			Anzahl				
Wilhelmshaven, Stadt							
	Insgesamt	Betriebe	2 420	297	70	8	2 795
		SV-Besch.	3 774	5 845	6 685	3 881	20 185
C	Bergbau, Gewinnung von Steinen und Erden	Betriebe	-	-	-	-	-
		SV-Besch.	-	-	-	-	-
D	Verarbeitendes Gewerbe	Betriebe	130	36	11	4	181
		SV-Besch.	252	751	1 089	1 644	3 736
E	Energie- und Wasserversorgung	Betriebe	5	-	2	-	7
		SV-Besch.	.	-	.	-	.
F	Baugewerbe	Betriebe	159	40	8	-	207
		SV-Besch.	275	747	670	-	1 692
G	Handel; Instandh. und Rep. von Kfz und Gebrauchsg.	Betriebe	609	63	15	-	687
		SV-Besch.	1 000	1 254	1 225	-	3 479
H	Gastgewerbe	Betriebe	266	14	-	-	280
		SV-Besch.	256	.	-	-	.
I	Verkehr und Nachrichtenübermittlung	Betriebe	73	15	5	-	93
		SV-Besch.	121	241	412	-	774
J	Kredit- und Versicherungsgewerbe	Betriebe	51	3	2	1	57
		SV-Besch.	544
K	Grundstücks- und Wohnungswesen usw.	Betriebe	626	57	12	-	695
		SV-Besch.	595	1 225	1 260	-	3 080
M	Erziehung und Unterricht	Betriebe	41	17	4	-	62
		SV-Besch.	68	343	428	-	839
N	Gesundheits-, Veterinär- und Sozialwesen	Betriebe	219	35	7	3	264
		SV-Besch.	747	677	.	.	4 181
O	Erbringung von sonst.öffentl. u. persönl.Dienstleistungen	Betriebe	241	17	4	-	262
		SV-Besch.	359	308	337	-	1 004
Ammerland							
	Insgesamt	Betriebe	4 785	458	74	13	5 330
		SV-Besch.	6 276	9 022	6 584	6 207	28 089
C	Bergbau, Gewinnung von Steinen und Erden	Betriebe	7	-	-	-	7
		SV-Besch.	13	-	-	-	13
D	Verarbeitendes Gewerbe	Betriebe	321	70	27	7	425
		SV-Besch.	593	1 416	2 705	2 783	7 497
E	Energie- und Wasserversorgung	Betriebe	23	1	1	-	25
		SV-Besch.	17	.	.	-	132
F	Baugewerbe	Betriebe	587	64	7	-	658
		SV-Besch.	1 024	1 203	579	-	2 806
G	Handel; Instandh. und Rep. von Kfz und Gebrauchsg.	Betriebe	1 304	136	16	2	1 458
		SV-Besch.	1 787	2 529	.	.	7 058
H	Gastgewerbe	Betriebe	366	20	2	-	388
		SV-Besch.	404	.	.	-	993
I	Verkehr und Nachrichtenübermittlung	Betriebe	161	37	4	-	202
		SV-Besch.	295	837	284	-	1 416
J	Kredit- und Versicherungsgewerbe	Betriebe	81	10	1	-	92
		SV-Besch.	119	.	.	-	447
K	Grundstücks- und Wohnungswesen usw.	Betriebe	1 287	35	2	1	1 325
		SV-Besch.	779	580	.	.	1 798
M	Erziehung und Unterricht	Betriebe	53	25	3	-	81
		SV-Besch.	83	525	168	-	776
N	Gesundheits-, Veterinär- und Sozialwesen	Betriebe	278	43	8	3	332
		SV-Besch.	803	878	647	1 922	4 250
O	Erbringung von sonst.öffentl. u. persönl.Dienstleistungen	Betriebe	317	17	3	-	337
		SV-Besch.	359	328	216	-	903

2. Betriebe und sozialversicherungspflichtig Beschäftigte nach Beschäftigtengrößenklassen, Wirtschaftsabschnitten, statistischen Regionen, kreisfreien Städten und Landkreisen in Niedersachsen 2006

Kode der Klassifikation	Wirtschaftsabschnitte Insgesamt	Merkmal	Betriebe mit ...bis ... sozialversicherungspflichtig Beschäftigten				
			0 bis 9	10 bis 49	50 bis 249	250 und mehr	insgesamt
			Anzahl				
			Aurich				
	Insgesamt	Betriebe	6 981	579	105	5	7 670
		SV-Besch.	9 243	11 352	11 117	2 785	34 497
C	Bergbau, Gewinnung von Steinen und Erden	Betriebe	11	1	-	-	12
		SV-Besch.	.	.	-	-	43
D	Verarbeitendes Gewerbe	Betriebe	307	63	33	1	404
		SV-Besch.	585	1 324	.	.	6 075
E	Energie- und Wasserversorgung	Betriebe	310	5	1	1	317
		SV-Besch.	61	.	.	.	751
F	Baugewerbe	Betriebe	620	77	5	1	703
		SV-Besch.	1 228	1 263	.	.	3 595
G	Handel; Instandh. und Rep. von Kfz und Gebrauchsg.	Betriebe	1 563	168	22	-	1 753
		SV-Besch.	2 395	3 267	1 648	-	7 310
H	Gastgewerbe	Betriebe	1 292	48	7	-	1 347
		SV-Besch.	1 140	922	399	-	2 461
I	Verkehr und Nachrichtenübermittlung	Betriebe	244	42	2	-	288
		SV-Besch.	.	828	.	-	1 440
J	Kredit- und Versicherungsgewerbe	Betriebe	125	14	4	-	143
		SV-Besch.	256	306	602	-	1 164
K	Grundstücks- und Wohnungswesen usw.	Betriebe	1 354	51	12	-	1 417
		SV-Besch.	909	1 054	1 826	-	3 789
M	Erziehung und Unterricht	Betriebe	129	21	-	-	150
		SV-Besch.	277	399	-	-	676
N	Gesundheits-, Veterinär- und Sozialwesen	Betriebe	424	66	13	2	505
		SV-Besch.	1 305	1 459	.	.	5 725
O	Erbringung von sonst.öffentl. u. persönl.Dienstleistungen	Betriebe	602	23	6	-	631
		SV-Besch.	674	387	407	-	1 468
			Cloppenburg				
	Insgesamt	Betriebe	5 953	670	111	15	6 749
		SV-Besch.	8 660	12 918	12 273	6 629	40 480
C	Bergbau, Gewinnung von Steinen und Erden	Betriebe	13	4	2	-	19
		SV-Besch.	.	65	.	-	292
D	Verarbeitendes Gewerbe	Betriebe	439	127	50	12	628
		SV-Besch.	807	2 754	.	.	14 969
E	Energie- und Wasserversorgung	Betriebe	128	3	1	-	132
		SV-Besch.	.	77	.	-	211
F	Baugewerbe	Betriebe	841	137	6	-	984
		SV-Besch.	1 635	2 339	842	-	4 816
G	Handel; Instandh. und Rep. von Kfz und Gebrauchsg.	Betriebe	1 712	171	14	1	1 898
		SV-Besch.	2 560	3 113	.	.	7 468
H	Gastgewerbe	Betriebe	380	10	-	-	390
		SV-Besch.	324	185	-	-	509
I	Verkehr und Nachrichtenübermittlung	Betriebe	222	40	8	-	270
		SV-Besch.	343	755	682	-	1 780
J	Kredit- und Versicherungsgewerbe	Betriebe	132	13	4	-	149
		SV-Besch.	247	397	257	-	901
K	Grundstücks- und Wohnungswesen usw.	Betriebe	1 318	53	14	-	1 385
		SV-Besch.	820	1 077	1 330	-	3 227
M	Erziehung und Unterricht	Betriebe	96	40	1	-	137
		SV-Besch.	.	760	.	-	1 124
N	Gesundheits-, Veterinär- und Sozialwesen	Betriebe	321	50	10	2	383
		SV-Besch.	1 017	1 013	.	.	4 181
O	Erbringung von sonst.öffentl. u. persönl.Dienstleistungen	Betriebe	351	22	1	-	374
		SV-Besch.	.	383	.	-	1 002

2. Betriebe und sozialversicherungspflichtig Beschäftigte nach Beschäftigtengrößenklassen, Wirtschaftsabschnitten, statistischen Regionen, kreisfreien Städten und Landkreisen in Niedersachsen 2006

Kode der Klassifikation	Wirtschaftsabschnitte Insgesamt	Merkmal	Betriebe mit ...bis ... sozialversicherungspflichtig Beschäftigten				
			0 bis 9	10 bis 49	50 bis 249	250 und mehr	insgesamt
			Anzahl				
			Emsland				
	Insgesamt	Betriebe	10 794	1 334	254	39	12 421
		SV-Besch.	15 667	26 425	24 254	21 073	87 419
C	Bergbau, Gewinnung von Steinen und Erden	Betriebe	31	5	3	2	41
		SV-Besch.	30	105	.	.	924
D	Verarbeitendes Gewerbe	Betriebe	771	235	98	20	1 124
		SV-Besch.	1 630	5 026	9 752	12 384	28 792
E	Energie- und Wasserversorgung	Betriebe	196	11	3	1	211
		SV-Besch.	67	.	290	.	930
F	Baugewerbe	Betriebe	1 080	215	28	2	1 325
		SV-Besch.	1 959	4 112	.	.	9 579
G	Handel; Instandh. und Rep. von Kfz und Gebrauchsg.	Betriebe	2 768	352	44	-	3 164
		SV-Besch.	4 316	6 662	4 152	-	15 130
H	Gastgewerbe	Betriebe	882	43	1	-	926
		SV-Besch.	821	.	.	-	1 716
I	Verkehr und Nachrichtenübermittlung	Betriebe	664	98	12	-	774
		SV-Besch.	943	1 987	1 269	-	4 199
J	Kredit- und Versicherungsgewerbe	Betriebe	211	21	11	1	244
		SV-Besch.	472	462	.	.	2 313
K	Grundstücks- und Wohnungswesen usw.	Betriebe	2 650	121	27	2	2 800
		SV-Besch.	1 606	2 389	.	.	7 817
M	Erziehung und Unterricht	Betriebe	245	80	5	-	330
		SV-Besch.	698	1 407	471	-	2 576
N	Gesundheits-, Veterinär- und Sozialwesen	Betriebe	623	110	18	11	762
		SV-Besch.	1 998	2 297	1 309	5 422	11 026
O	Erbringung von sonst.öffentl. u. persönl.Dienstleistungen	Betriebe	673	43	4	-	720
		SV-Besch.	1 127	893	397	-	2 417
			Friesland				
	Insgesamt	Betriebe	3 730	302	47	7	4 086
		SV-Besch.	5 240	6 065	4 806	4 268	20 379
C	Bergbau, Gewinnung von Steinen und Erden	Betriebe	4	1	-	-	5
		SV-Besch.	.	.	-	-	27
D	Verarbeitendes Gewerbe	Betriebe	208	42	13	3	266
		SV-Besch.	391	915	1 198	2 158	4 662
E	Energie- und Wasserversorgung	Betriebe	65	2	1	-	68
		SV-Besch.	23	.	.	-	108
F	Baugewerbe	Betriebe	334	34	3	-	371
		SV-Besch.	563	574	253	-	1 390
G	Handel; Instandh. und Rep. von Kfz und Gebrauchsg.	Betriebe	973	79	5	-	1 057
		SV-Besch.	1 548	1 407	581	-	3 536
H	Gastgewerbe	Betriebe	490	16	1	-	507
		SV-Besch.	504	.	.	-	916
I	Verkehr und Nachrichtenübermittlung	Betriebe	114	23	3	-	140
		SV-Besch.	219	514	344	-	1 077
J	Kredit- und Versicherungsgewerbe	Betriebe	80	8	3	-	91
		SV-Besch.	145	224	434	-	803
K	Grundstücks- und Wohnungswesen usw.	Betriebe	809	27	5	2	843
		SV-Besch.	523	590	.	.	3 081
M	Erziehung und Unterricht	Betriebe	55	14	-	-	69
		SV-Besch.	113	296	-	-	409
N	Gesundheits-, Veterinär- und Sozialwesen	Betriebe	270	43	12	2	327
		SV-Besch.	825	950	.	.	3 626
O	Erbringung von sonst.öffentl. u. persönl.Dienstleistungen	Betriebe	328	13	1	-	342
		SV-Besch.	.	210	.	-	744

2. Betriebe und sozialversicherungspflichtig Beschäftigte nach Beschäftigtengrößenklassen, Wirtschaftsabschnitten, statistischen Regionen, kreisfreien Städten und Landkreisen in Niedersachsen 2006

Kode der Klassifikation	Wirtschaftsabschnitte Insgesamt	Merkmal	Betriebe mit ...bis ... sozialversicherungspflichtig Beschäftigten				
			0 bis 9	10 bis 49	50 bis 249	250 und mehr	insgesamt
			Anzahl				
Grafschaft Bentheim							
	Insgesamt	Betriebe	4 697	514	109	10	5 330
		SV-Besch.	6 923	10 525	11 327	3 884	32 659
C	Bergbau, Gewinnung von Steinen und Erden	Betriebe	18	2	3	1	24
		SV-Besch.	979
D	Verarbeitendes Gewerbe	Betriebe	316	101	38	4	459
		SV-Besch.	707	2 197	.	.	8 764
E	Energie- und Wasserversorgung	Betriebe	20	4	1	-	25
		SV-Besch.	.	155	.	-	268
F	Baugewerbe	Betriebe	456	77	8	-	541
		SV-Besch.	831	1 572	789	-	3 192
G	Handel; Instandh. und Rep. von Kfz und Gebrauchsg.	Betriebe	1 452	141	18	-	1 611
		SV-Besch.	2 097	2 701	1 523	-	6 321
H	Gastgewerbe	Betriebe	405	16	1	-	422
		SV-Besch.	462	.	.	-	818
I	Verkehr und Nachrichtenübermittlung	Betriebe	145	31	4	1	181
		SV-Besch.	216	721	.	.	1 505
J	Kredit- und Versicherungsgewerbe	Betriebe	91	11	3	1	106
		SV-Besch.	161	224	.	.	1 023
K	Grundstücks- und Wohnungswesen usw.	Betriebe	1 064	55	15	1	1 135
		SV-Besch.	685	1 195	.	.	3 555
M	Erziehung und Unterricht	Betriebe	104	23	1	-	128
		SV-Besch.	.	423	.	-	775
N	Gesundheits-, Veterinär- und Sozialwesen	Betriebe	305	35	16	2	358
		SV-Besch.	909	666	.	.	4 563
O	Erbringung von sonst.öffentl. u. persönl.Dienstleistungen	Betriebe	321	18	1	-	340
		SV-Besch.	.	297	.	-	896
		Leer					
	Insgesamt	Betriebe	5 814	557	86	7	6 464
		SV-Besch.	8 226	10 825	8 437	2 627	30 115
C	Bergbau, Gewinnung von Steinen und Erden	Betriebe	14	1	-	-	15
		SV-Besch.	.	.	-	-	60
D	Verarbeitendes Gewerbe	Betriebe	373	83	19	2	477
		SV-Besch.	713	1 595	.	.	5 244
E	Energie- und Wasserversorgung	Betriebe	132	6	1	-	139
		SV-Besch.	.	154	.	-	268
F	Baugewerbe	Betriebe	564	71	6	-	641
		SV-Besch.	1 017	1 319	384	-	2 720
G	Handel; Instandh. und Rep. von Kfz und Gebrauchsg.	Betriebe	1 399	146	19	-	1 564
		SV-Besch.	2 255	2 693	1 998	-	6 946
H	Gastgewerbe	Betriebe	655	19	1	-	675
		SV-Besch.	535	.	.	-	964
I	Verkehr und Nachrichtenübermittlung	Betriebe	493	68	7	-	568
		SV-Besch.	648	1 364	631	-	2 643
J	Kredit- und Versicherungsgewerbe	Betriebe	134	9	4	2	149
		SV-Besch.	233	217	.	.	1 361
K	Grundstücks- und Wohnungswesen usw.	Betriebe	1 170	58	11	1	1 240
		SV-Besch.	939	1 245	.	.	3 611
M	Erziehung und Unterricht	Betriebe	105	20	1	-	126
		SV-Besch.	209	.	.	-	647
N	Gesundheits-, Veterinär- und Sozialwesen	Betriebe	351	59	14	2	426
		SV-Besch.	1 054	1 158	.	.	4 514
O	Erbringung von sonst.öffentl. u. persönl.Dienstleistungen	Betriebe	424	17	3	-	444
		SV-Besch.	554	338	245	-	1 137

2. Betriebe und sozialversicherungspflichtig Beschäftigte nach Beschäftigtengrößenklassen, Wirtschaftsabschnitten, statistischen Regionen, kreisfreien Städten und Landkreisen in Niedersachsen 2006

Kode der Klassifikation	Wirtschaftsabschnitte Insgesamt	Merkmal	Betriebe mit ...bis ... sozialversicherungspflichtig Beschäftigten				
			0 bis 9	10 bis 49	50 bis 249	250 und mehr	insgesamt
			Anzahl				
Oldenburg							
	Insgesamt	Betriebe	5 051	449	69	8	5 577
		SV-Besch.	6 424	8 659	6 627	2 631	24 341
C	Bergbau, Gewinnung von Steinen und Erden	Betriebe	10	1	1	-	12
		SV-Besch.	22	.	.	-	96
D	Verarbeitendes Gewerbe	Betriebe	350	79	25	6	460
		SV-Besch.	712	1 703	.	.	7 349
E	Energie- und Wasserversorgung	Betriebe	74	2	-	-	76
		SV-Besch.	.	.	-	-	38
F	Baugewerbe	Betriebe	564	57	3	-	624
		SV-Besch.	984	943	299	-	2 226
G	Handel; Instandh. und Rep. von Kfz und Gebrauchsg.	Betriebe	1 340	114	9	-	1 463
		SV-Besch.	1 686	2 125	807	-	4 618
H	Gastgewerbe	Betriebe	325	18	-	-	343
		SV-Besch.	391	369	-	-	760
I	Verkehr und Nachrichtenübermittlung	Betriebe	191	43	6	-	240
		SV-Besch.	342	831	457	-	1 630
J	Kredit- und Versicherungsgewerbe	Betriebe	80	7	4	-	91
		SV-Besch.	.	169	.	-	609
K	Grundstücks- und Wohnungswesen usw.	Betriebe	1 402	35	5	-	1 442
		SV-Besch.	.	700	.	-	1 937
M	Erziehung und Unterricht	Betriebe	74	24	4	-	102
		SV-Besch.	100	445	414	-	959
N	Gesundheits-, Veterinär- und Sozialwesen	Betriebe	284	43	11	2	340
		SV-Besch.	807	834	.	.	3 143
O	Erbringung von sonst.öffentl. u. persönl.Dienstleistungen	Betriebe	357	26	1	-	384
		SV-Besch.	.	494	.	-	976
Osnabrück							
	Insgesamt	Betriebe	12 205	1 286	266	43	13 800
		SV-Besch.	17 452	24 973	26 289	20 191	88 905
C	Bergbau, Gewinnung von Steinen und Erden	Betriebe	15	4	-	-	19
		SV-Besch.	44	101	-	-	145
D	Verarbeitendes Gewerbe	Betriebe	985	245	102	28	1 360
		SV-Besch.	1 934	5 382	11 632	13 430	32 378
E	Energie- und Wasserversorgung	Betriebe	119	7	5	-	131
		SV-Besch.	21	.	.	-	434
F	Baugewerbe	Betriebe	1 238	171	17	2	1 428
		SV-Besch.	2 519	2 980	.	.	7 638
G	Handel; Instandh. und Rep. von Kfz und Gebrauchsg.	Betriebe	3 247	331	49	1	3 628
		SV-Besch.	4 761	6 228	.	.	15 846
H	Gastgewerbe	Betriebe	945	39	1	-	985
		SV-Besch.	849	.	.	-	1 680
I	Verkehr und Nachrichtenübermittlung	Betriebe	509	110	18	-	637
		SV-Besch.	1 018	2 177	1 517	-	4 712
J	Kredit- und Versicherungsgewerbe	Betriebe	273	24	7	1	305
		SV-Besch.	478	509	.	.	1 830
K	Grundstücks- und Wohnungswesen usw.	Betriebe	2 842	99	16	2	2 959
		SV-Besch.	1 762	1 933	.	.	7 049
M	Erziehung und Unterricht	Betriebe	181	91	5	-	277
		SV-Besch.	426	1 349	319	-	2 094
N	Gesundheits-, Veterinär- und Sozialwesen	Betriebe	778	127	41	8	954
		SV-Besch.	2 397	2 763	3 645	3 523	12 328
O	Erbringung von sonst.öffentl. u. persönl.Dienstleistungen	Betriebe	1 073	38	5	1	1 117
		SV-Besch.	1 243	634	.	.	2 771

2. Betriebe und sozialversicherungspflichtig Beschäftigte nach Beschäftigtengrößenklassen, Wirtschaftsabschnitten, statistischen Regionen, kreisfreien Städten und Landkreisen in Niedersachsen 2006

Kode der Klassifikation	Wirtschaftsabschnitte Insgesamt	Merkmal	Betriebe mit ...bis ... sozialversicherungspflichtig Beschäftigten				
			0 bis 9	10 bis 49	50 bis 249	250 und mehr	insgesamt
			Anzahl				
			Vechta				
	Insgesamt	Betriebe	5 385	694	138	20	6 237
		SV-Besch.	7 620	14 102	14 050	9 457	45 229
C	Bergbau, Gewinnung von Steinen und Erden	Betriebe	38	4	2	-	44
		SV-Besch.	.	107	.	-	390
D	Verarbeitendes Gewerbe	Betriebe	380	147	57	12	596
		SV-Besch.	794	3 377	6 102	6 007	16 280
E	Energie- und Wasserversorgung	Betriebe	56	4	-	-	60
		SV-Besch.	22	78	-	-	100
F	Baugewerbe	Betriebe	593	113	6	-	712
		SV-Besch.	1 166	1 976	598	-	3 740
G	Handel; Instandh. und Rep. von Kfz und Gebrauchsg.	Betriebe	1 430	179	28	1	1 638
		SV-Besch.	2 205	3 387	.	.	8 231
H	Gastgewerbe	Betriebe	420	10	3	1	434
		SV-Besch.	382	233	.	.	1 264
I	Verkehr und Nachrichtenübermittlung	Betriebe	196	56	7	-	259
		SV-Besch.	350	1 147	679	-	2 176
J	Kredit- und Versicherungsgewerbe	Betriebe	106	10	6	-	122
		SV-Besch.	.	265	.	-	1 097
K	Grundstücks- und Wohnungswesen usw.	Betriebe	1 452	56	12	2	1 522
		SV-Besch.	829	1 242	.	.	4 486
M	Erziehung und Unterricht	Betriebe	75	40	2	-	117
		SV-Besch.	.	808	.	-	1 270
N	Gesundheits-, Veterinär- und Sozialwesen	Betriebe	270	58	13	4	345
		SV-Besch.	908	1 174	.	.	4 940
O	Erbringung von sonst.öffentl. u. persönl.Dienstleistungen	Betriebe	369	17	2	-	388
		SV-Besch.	.	308	.	-	1 255
			Wesermarsch				
	Insgesamt	Betriebe	2 882	290	50	15	3 237
		SV-Besch.	4 106	5 500	4 791	7 702	22 099
C	Bergbau, Gewinnung von Steinen und Erden	Betriebe	-	1	-	-	1
		SV-Besch.	-	.	-	-	.
D	Verarbeitendes Gewerbe	Betriebe	184	39	15	10	248
		SV-Besch.	341	757	1 998	5 855	8 951
E	Energie- und Wasserversorgung	Betriebe	36	1	-	2	39
		SV-Besch.	31	.	-	.	1 059
F	Baugewerbe	Betriebe	320	41	3	-	364
		SV-Besch.	629	728	266	-	1 623
G	Handel; Instandh. und Rep. von Kfz und Gebrauchsg.	Betriebe	653	76	2	-	731
		SV-Besch.	973	.	.	-	2 437
H	Gastgewerbe	Betriebe	298	7	1	-	306
		SV-Besch.	253	.	.	-	513
I	Verkehr und Nachrichtenübermittlung	Betriebe	177	20	8	2	207
		SV-Besch.	272	379	.	.	1 878
J	Kredit- und Versicherungsgewerbe	Betriebe	51	3	3	-	57
		SV-Besch.	96	90	.	-	.
K	Grundstücks- und Wohnungswesen usw.	Betriebe	658	36	7	-	701
		SV-Besch.	433	793	549	-	1 775
M	Erziehung und Unterricht	Betriebe	68	14	2	-	84
		SV-Besch.	173	.	.	-	546
N	Gesundheits-, Veterinär- und Sozialwesen	Betriebe	204	36	9	1	250
		SV-Besch.	573	736	.	.	2 325
O	Erbringung von sonst.öffentl. u. persönl.Dienstleistungen	Betriebe	233	16	-	-	249
		SV-Besch.	332	270	-	-	602

2. Betriebe und sozialversicherungspflichtig Beschäftigte nach Beschäftigtengrößenklassen, Wirtschaftsabschnitten, statistischen Regionen, kreisfreien Städten und Landkreisen in Niedersachsen 2006

Kode der Klassifikation	Wirtschaftsabschnitte Insgesamt	Merkmal	Betriebe mit ...bis ... sozialversicherungspflichtig Beschäftigten				
			0 bis 9	10 bis 49	50 bis 249	250 und mehr	insgesamt
			Anzahl				
Wittmund							
	Insgesamt	Betriebe	2 526	194	27	3	2 750
		SV-Besch.	2 947	3 470	2 089	1 179	9 685
C	Bergbau, Gewinnung von Steinen und Erden	Betriebe	4	1	-	-	5
		SV-Besch.	.	.	-	-	.
D	Verarbeitendes Gewerbe	Betriebe	109	23	7	1	140
		SV-Besch.	225	402	.	.	1 716
E	Energie- und Wasserversorgung	Betriebe	76	1	-	-	77
		SV-Besch.	.	.	-	-	51
F	Baugewerbe	Betriebe	186	29	2	1	218
		SV-Besch.	313	427	.	.	1 199
G	Handel; Instandh. und Rep. von Kfz und Gebrauchsg.	Betriebe	525	56	6	-	587
		SV-Besch.	770	904	443	-	2 117
H	Gastgewerbe	Betriebe	683	19	-	-	702
		SV-Besch.	477	341	-	-	818
I	Verkehr und Nachrichtenübermittlung	Betriebe	58	11	2	-	71
		SV-Besch.	.	235	.	-	498
J	Kredit- und Versicherungsgewerbe	Betriebe	48	3	2	-	53
		SV-Besch.	68	.	.	-	.
K	Grundstücks- und Wohnungswesen usw.	Betriebe	463	10	2	-	475
		SV-Besch.	.	177	.	-	670
M	Erziehung und Unterricht	Betriebe	41	10	-	-	51
		SV-Besch.	80	241	-	-	321
N	Gesundheits-, Veterinär- und Sozialwesen	Betriebe	147	27	5	1	180
		SV-Besch.	420	562	.	.	1 605
O	Erbringung von sonst.öffentl. u. persönl.Dienstleistungen	Betriebe	186	4	1	-	191
		SV-Besch.	.	91	.	-	320
Land Niedersachsen							
	Insgesamt	Betriebe	283 847	28 279	5 856	875	318 857
		SV-Besch.	403 902	562 184	578 400	596 805	2 141 291
C	Bergbau, Gewinnung von Steinen und Erden	Betriebe	360	71	28	6	465
		SV-Besch.	779	1 507	2 615	2 069	6 970
D	Verarbeitendes Gewerbe	Betriebe	17 100	4 330	1 452	367	23 249
		SV-Besch.	33 913	92 665	155 339	300 816	582 733
E	Energie- und Wasserversorgung	Betriebe	2 609	144	84	21	2 858
		SV-Besch.	910	3 453	8 178	10 964	23 505
F	Baugewerbe	Betriebe	27 009	3 403	292	14	30 718
		SV-Besch.	48 401	60 751	26 551	5 403	141 106
G	Handel; Instandh. und Rep. von Kfz und Gebrauchsg.	Betriebe	69 791	7 281	1 182	57	78 311
		SV-Besch.	105 123	141 594	109 916	23 922	380 555
H	Gastgewerbe	Betriebe	25 196	1 139	129	5	26 469
		SV-Besch.	26 703	22 936	11 013	1 607	62 259
I	Verkehr und Nachrichtenübermittlung	Betriebe	11 735	1 999	403	50	14 187
		SV-Besch.	19 592	40 863	37 615	28 089	126 159
J	Kredit- und Versicherungsgewerbe	Betriebe	5 596	604	232	53	6 485
		SV-Besch.	10 353	12 947	24 576	32 270	80 146
K	Grundstücks- und Wohnungswesen usw.	Betriebe	74 493	3 415	817	99	78 824
		SV-Besch.	54 917	67 731	84 745	48 872	256 265
M	Erziehung und Unterricht	Betriebe	5 315	1 501	190	20	7 026
		SV-Besch.	11 558	27 937	17 862	23 406	80 763
N	Gesundheits-, Veterinär- und Sozialwesen	Betriebe	19 322	3 080	813	162	23 377
		SV-Besch.	59 023	64 557	76 373	109 629	309 582
O	Erbringung von sonst.öffentl. u. persönl.Dienstleistungen	Betriebe	25 321	1 312	234	21	26 888
		SV-Besch.	32 630	25 243	23 617	9 758	91 248

3. Betriebe und sozialversicherungspflichtig Beschäftigte nach statistischen Regionen und Wirtschaftsklassen in

Kode der Klassifikation	Wirtschaftsabschnitt, Wirtschaftsunterabschnitt, Wirtschaftsabteilung, Wirtschaftsgruppe, Wirtschaftsklasse	Niedersachsen	
		Betriebe	SV-Besch.
		Anzahl	
C	Bergbau und Gewinnung von Steinen und Erden	465	6 970
CA	Kohlenbergbau, Torfgewinnung, Gewinnung von Erdöl und Erdgas usw.	201	5 029
10	Kohlenbergbau, Torfgewinnung	112	1 132
103	Torfgewinnung und -veredlung	112	1 132
11	Gewinnung von Erdöl und Erdgas, Erbringung damit verbundener Dienstleistungen	89	3 897
111	Gewinnung von Erdöl und Erdgas	41	2 092
112	Erbringung von Dienstleistungen bei der Gewinnung von Erdöl und Erdgas	48	1 805
CB	Erzbergbau, Gewinnung von Steinen und Erden, sonstiger Bergbau	264	1 941
13	Erzbergbau	1	.
132	NE-Metallerzbergbau (ohne Bergbau auf Uran- und Thoriumerze)	1	.
14	Gewinnung von Steinen und Erden, sonstiger Bergbau	263	.
141	Gewinnung von Natursteinen	50	468
1411	Gewinnung von Naturwerksteinen und Natursteinen a.n.g.	33	302
1412	Gewinnung von Kalk-, Gipsstein sowie Anhydrit, Dolomit und Kreide	14	.
1413	Gewinnung von Schiefer	3	.
142	Gewinnung von Kies, Sand, Ton und Kaolin	195	1 067
1421	Gewinnung von Kies und Sand	188	1 036
1422	Gewinnung von Ton und Kaolin	7	31
143	Gewinnung von Mineralien für die Herstellung von chemischen Erzeugnissen	1	.
144	Gewinnung von Salz	3	.
145	Gewinnung von Steinen und Erden a.n.g., sonstiger Bergbau	14	70
D	Verarbeitendes Gewerbe	23 249	582 733
DA	Ernährungsgewerbe und Tabakverarbeitung	4 459	90 090
15	Ernährungsgewerbe	4 453	.
151	Schlachten und Fleischverarbeitung	1 573	27 213
1511	Schlachten (ohne Schlachten von Geflügel)	265	4 887
1512	Schlachten von Geflügel	54	4 281
1513	Fleischverarbeitung	1 254	18 045
152	Fischverarbeitung	60	2 154
153	Obst- und Gemüseverarbeitung	114	5 142
1531	Kartoffelverarbeitung	26	2 110
1532	Herstellung von Frucht- und Gemüsesäften	40	1 678
1533	Obst- und Gemüseverarbeitung, a.n.g.	48	1 354
154	Herstellung von pflanzlichen und tierischen Ölen und Fetten	15	.
1541	Herstellung von rohen Ölen und Fetten	7	28
1542	Herstellung von raffinierten Ölen und Fetten	5	.
1543	Herstellung von Margarine u.ä. Nahrungsfetten	3	.
155	Milchverarbeitung, Herstellung von Speiseeis	81	5 645
1551	Milchverarbeitung	64	4 388
1552	Herstellung von Speiseeis	17	1 257
156	Mahl- und Schälmaschinen, Herstellung von Stärke und Stärkeerzeugnissen	81	2 414
1561	Mahl- und Schälmaschinen	68	1 689
1562	Herstellung von Stärke und Stärkeerzeugnissen	13	725
157	Herstellung von Futtermitteln	138	4 141
1571	Herstellung von Futtermitteln für Nutztiere	106	1 948
1572	Herstellung von Futtermitteln für sonstige Tiere	32	2 193
158	Sonstiges Ernährungsgewerbe (ohne Getränkeherstellung)	2 180	37 991
1581	Herstellung von Backwaren (ohne Dauerbackwaren)	1 941	26 413
1582	Herstellung von Dauerbackwaren	45	3 075
1583	Herstellung von Zucker	11	1 043
1584	Herstellung von Süßwaren (ohne Dauerbackwaren)	32	1 635
1585	Herstellung von Teigwaren	8	.
1586	Verarbeitung von Kaffee und Tee, Herstellung von Kaffee-Ersatz	17	656
1587	Herstellung von Würzmitteln und Saucen	23	3 322
1588	Herstellung von homogenisierten und diätetischen Nahrungsmitteln	18	.
1589	Herstellung von sonstigen Nahrungsmitteln (ohne Getränke)	85	1 825
159	Herstellung von Getränken	211	3 744
1591	Herstellung von Spirituosen	59	1 055
1592	Herstellung von Alkohol	79	80
1593	Herstellung von Traubenwein	4	.
1594	Herstellung von Apfelwein und sonstigen Fruchtwinen	4	.
1595	Herstellung von Wermutwein und sonstigen aromatisierten Weinen	2	.
1596	Herstellung von Bier	23	972
1597	Herstellung von Malz	2	.
1598	Gewinnung natürlicher Mineralwässer, Herstellung von Erfrischungsgetränken	38	1 506
16	Tabakverarbeitung	6	.
DB	Textil- und Bekleidungsgewerbe	634	9 025
17	Textilgewerbe	365	5 854
171	Spinnstoffaufbereitung und Spinnerei	12	.

Niedersachsen 2006

Statistische Region Braunschweig		Statistische Region Hannover		Statistische Region Lüneburg		Statistische Region Weser - Ems		Kode der Klassifikation
Betriebe	SV-Besch.	Betriebe	SV-Besch.	Betriebe	SV-Besch.	Betriebe	SV-Besch.	
Anzahl								
71	803	108	1 833	75	1 240	211	3 094	C
11	85	25	1 201	30	992	135	2 751	CA
5	.	11	.	6	130	90	859	10
5	.	11	.	6	130	90	859	103
6	.	14	.	24	862	45	1 892	11
4	66	8	1 058	10	211	19	757	111
2	.	6	.	14	651	26	1 135	112
60	718	83	632	45	248	76	343	CB
-	-	-	-	-	-	1	.	13
-	-	-	-	-	-	1	.	132
60	718	83	632	45	248	75	.	14
15	205	22	181	4	18	9	64	141
10	135	12	.	2	.	9	64	1411
5	70	8	90	1	.	-	-	1412
-	-	2	.	1	.	-	-	1413
40	253	58	358	37	221	60	235	142
37	.	55	.	37	221	59	.	1421
3	.	3	.	-	-	1	.	1422
1	.	-	-	-	-	-	-	143
2	.	1	.	-	-	-	-	144
2	.	2	.	4	9	6	.	145
4 061	172 911	6 288	147 241	4 982	77 811	7 918	184 770	D
840	11 709	1 130	17 237	985	21 921	1 504	39 223	DA
839	.	1 127	.	984	.	1 503	.	15
294	2 243	363	3 618	321	4 570	595	16 782	151
39	.	43	.	56	1 181	127	3 308	1511
2	.	11	.	9	281	32	3 669	1512
253	2 010	309	3 122	256	3 108	436	9 805	1513
3	.	10	.	26	1 399	21	.	152
15	605	31	1 165	36	1 783	32	1 589	153
4	.	4	.	7	192	11	1 371	1531
7	.	11	.	12	561	10	.	1532
4	.	16	.	17	1 030	11	.	1533
2	.	3	22	3	.	7	644	154
1	.	2	.	2	.	2	.	1541
1	.	1	.	1	.	2	.	1542
-	-	-	-	-	-	3	.	1543
9	49	24	964	21	2 210	27	2 422	155
6	.	23	.	15	1 574	20	.	1551
3	.	1	.	6	636	7	.	1552
23	505	20	547	19	917	19	445	156
21	.	17	.	14	.	16	.	1561
2	.	3	.	5	.	3	.	1562
8	23	26	264	33	1 987	71	1 867	157
6	.	24	.	20	.	56	1 365	1571
2	.	2	.	13	.	15	502	1572
444	6 503	596	8 722	454	8 796	686	13 970	158
409	5 241	529	6 396	396	5 646	607	9 130	1581
9	13	15	1 253	10	879	11	930	1582
6	562	4	.	1	.	-	-	1583
2	.	9	.	6	510	15	644	1584
-	-	2	.	3	.	3	14	1585
2	.	7	187	6	.	2	.	1586
-	-	1	.	7	.	15	2 427	1587
2	.	4	.	6	.	6	.	1588
14	169	25	565	19	381	27	710	1589
41	1 469	54	1 137	71	248	45	890	159
9	508	16	68	13	58	21	421	1591
10	8	20	40	39	27	10	5	1592
-	-	1	.	2	.	1	.	1593
2	.	1	.	1	.	-	-	1594
-	-	-	-	1	.	1	.	1595
10	625	5	.	4	.	4	.	1596
2	.	-	-	-	-	-	-	1597
8	208	11	724	11	142	8	432	1598
1	.	3	.	1	.	1	.	16
104	1 489	155	1 874	116	1 345	259	4 317	DB
66	722	89	1 476	77	1 062	133	2 594	17
2	.	2	.	2	.	6	.	171

3. Betriebe und sozialversicherungspflichtig Beschäftigte nach statistischen Regionen und Wirtschaftsklassen in

Kode der Klassifikation	Wirtschaftsabschnitt, Wirtschaftsunterabschnitt, Wirtschaftsabteilung, Wirtschaftsgruppe, Wirtschaftsklasse	Niedersachsen	
		Betriebe	SV-Besch.
		Anzahl	
1711	Baumwollaufbereitung und -spinnerei	6	.
1712	Wollaufbereitung und Streichgarnspinnerei	3	.
1713	Wollaufbereitung und Kammgarnspinnerei	1	.
1714	Flachsaufbereitung und -spinnerei	1	.
1716	Herstellung von Nähgarn	1	.
172	Weberei	25	1 225
1721	Baumwollweberei	15	134
1723	Kammgarnweberei	3	.
1724	Seiden- und Filamentgarnweberei	3	1 073
1725	Sonstige Weberei	4	.
173	Textilveredlung	63	660
174	Herstellung von konfektionierten Textilwaren (ohne Bekleidung)	124	726
175	Sonstiges Textilgewerbe (ohne Herstellung von Maschenware)	108	1 877
1751	Herstellung von Teppichen	13	763
1752	Herstellung von Seilerwaren	21	.
1753	Herstellung von Vliesstoff und Erzeugnissen daraus (ohne Bekleidung)	2	.
1754	Textilgewerbe, anderweitig nicht genannt	72	826
176	Herstellung von gewirktem und gestricktem Stoff	15	.
177	Herstellung von gewirkten und gestrickten Fertigerzeugnissen	18	692
1771	Herstellung von Strumpfwaren	5	.
1772	Herstellung von Pullovern, Strickjacken u.ä. Waren	13	.
18	Bekleidungsgewerbe	269	3 171
181	Herstellung von Lederbekleidung	1	.
182	Herstellung von Bekleidung (ohne Lederbekleidung)	249	3 139
1821	Herstellung von Arbeits- und Berufsbekleidung	17	214
1822	Herstellung von Oberbekleidung (ohne Arbeits- und Berufsbekleidung)	163	1 963
1823	Herstellung von Wäsche	29	437
1824	Herstellung von sonstiger Bekleidung und Bekleidungszubehör	40	525
183	Zurichtung und Färben von Fellen, Herstellung von Pelzwaren	19	.
DC	Ledergewerbe	70	934
19	Ledergewerbe	70	934
191	Herstellung von Leder und Lederfaserstoff	6	.
192	Lederverarbeitung (ohne Herstellung von Lederbekleidung und Schuhen)	44	.
193	Herstellung von Schuhen	20	569
DD	Holzgewerbe (ohne Herstellung von Möbeln)	1 326	9 175
20	Holzgewerbe (ohne Herstellung von Möbeln)	1 326	9 175
201	Säge-, Hobel- und Holzimprägnierwerke	207	1 433
202	Herstellung von Furnier-, Sperrholz-, Holzfasern- und Holzspanplatten	38	1 713
203	Herstellung von Konstruktionsteilen, Fertigbauteilen, Ausbauelementen und Ä. aus Holz	832	4 240
204	Herstellung von Verpackungsmitteln, Lagerbehältern und Ä. aus Holz	71	840
205	Herst.v. Holzwaren a.n.g., sowie von Kork-, Flecht- und Korbwaren (ohne Herst.v. Möbeln)	178	949
2051	Herstellung von Holzwaren a.n.g. (ohne Herstellung von Möbeln)	161	909
2052	Herstellung von Kork-, Flecht- und Korbwaren (ohne Herstellung von Möbeln)	17	40
DE	Papier-, Verlags- und Druckgewerbe	2 341	37 932
21	Papiergewerbe	221	15 606
211	Herstellung von Holz- und Zellstoff, Papier, Karton und Pappe	31	5 850
2111	Herstellung von Holz- und Zellstoff	3	.
2112	Herstellung von Papier, Karton und Pappe	28	.
212	Herstellung von Waren aus Papier, Karton und Pappe	190	9 756
2121	Herstellung von Wellpapier und -pappe, Verpackungsmitteln	85	5 638
2122	Herstellung von Haushalts-, Hygiene-, Toilettenartikeln aus Zellstoff, Papier und Pappe	15	.
2123	Herstellung von Schreibwaren und Bürobedarf aus Papier, Karton und Pappe	56	1 173
2124	Herstellung von Tapeten	3	.
2125	Herstellung von sonstigen Waren aus Papier, Karton und Pappe	31	1 262
22	Verlags- und Druckgewerbe, Vervielfältigung von bespielten Ton-, Bild- und Datenträgern	2 120	22 326
221	Verlagsgewerbe	802	9 538
2211	Verlegen von Büchern	201	1 562
2212	Verlegen von Zeitungen	201	6 589
2213	Verlegen von Zeitschriften	196	1 115
2214	Verlegen von bespielten Tonträgern und Musikalien	68	88
2215	Sonstiges Verlagsgewerbe	136	184
222	Druckgewerbe	1 262	11 623
2221	Drucken von Zeitungen	37	369
2222	Drucken anderer Druckerzeugnisse	896	9 240
2223	Druckweiterverarbeitung	75	838
2224	Druck- und Mediovorstufe	157	744
2225	Erbringung von sonstigen druckbezogenen Dienstleistungen	97	432
223	Vervielfältigung von bespielten Ton-, Bild- und Datenträgern	56	1 165
2231	Vervielfältigung von bespielten Tonträgern	36	1 138

Niedersachsen 2006

Statistische Region Braunschweig		Statistische Region Hannover		Statistische Region Lüneburg		Statistische Region Weser - Ems		Kode der Klassifikation
Betriebe	SV-Besch.	Betriebe	SV-Besch.	Betriebe	SV-Besch.	Betriebe	SV-Besch.	
Anzahl								
-	-	1	.	1	.	4	.	1711
1	.	1	.	-	-	1	.	1712
1	.	-	-	-	-	-	-	1713
-	-	-	-	1	.	-	-	1714
-	-	-	-	-	-	1	.	1716
5	.	3	.	5	.	12	1 125	172
3	.	2	.	3	.	7	.	1721
1	.	-	-	1	.	1	.	1723
1	.	-	-	-	-	2	.	1724
-	-	1	.	1	.	2	.	1725
9	15	17	23	7	88	30	534	173
19	63	34	225	35	250	36	188	174
26	512	28	982	17	181	37	202	175
4	.	7	753	1	.	1	.	1751
2	.	6	7	7	47	6	.	1752
2	.	-	-	-	-	-	-	1753
18	308	15	222	9	.	30	.	1754
3	.	1	.	5	.	6	316	176
2	.	4	.	6	.	6	.	177
1	.	1	.	2	.	1	.	1771
1	.	3	.	4	.	5	190	1772
38	767	66	398	39	283	126	1 723	18
-	-	-	-	-	-	1	.	181
36	.	61	.	35	270	117	1 708	182
-	-	6	25	4	13	7	176	1821
24	526	42	248	23	82	74	1 107	1822
5	.	5	62	2	.	17	318	1823
7	193	8	.	6	.	19	107	1824
2	.	5	.	4	13	8	.	183
10	6	19	.	22	.	19	98	DC
10	6	19	.	22	.	19	98	19
-	-	3	.	1	.	2	.	191
7	.	11	99	18	22	8	.	192
3	.	5	.	3	.	9	89	193
211	1 978	286	1 277	345	2 086	484	3 834	DD
211	1 978	286	1 277	345	2 086	484	3 834	20
50	530	36	145	42	225	79	533	201
2	.	10	112	5	.	21	742	202
122	411	185	524	233	1 234	292	2 071	203
12	.	20	313	20	.	19	180	204
25	210	35	183	45	248	73	308	205
24	.	31	.	39	.	67	272	2051
1	.	4	.	6	.	6	36	2052
459	8 505	727	11 573	465	4 540	690	13 314	DE
49	3 283	64	3 818	41	1 252	67	7 253	21
9	.	5	1 487	4	.	13	3 617	211
-	-	-	-	1	.	2	.	2111
9	.	5	1 487	3	.	11	.	2112
40	.	59	2 331	37	.	54	3 636	212
20	2 254	24	1 630	16	402	25	1 352	2121
3	.	5	.	3	.	4	.	2122
12	297	22	440	13	371	9	65	2123
-	-	1	.	-	-	2	.	2124
5	262	7	169	5	36	14	795	2125
410	5 222	663	7 755	424	3 288	623	6 061	22
148	.	260	3 614	176	1 603	218	.	221
52	559	67	706	32	91	50	206	2211
35	1 335	53	2 157	47	1 298	66	1 799	2212
33	80	74	644	46	135	43	256	2213
6	.	25	31	21	.	16	.	2214
22	.	41	76	30	.	43	39	2215
252	3 212	382	3 002	234	1 682	394	3 727	222
4	.	8	45	4	.	21	282	2221
175	2 827	268	2 221	162	1 279	291	2 913	2222
16	52	32	455	11	254	16	77	2223
40	232	46	214	29	66	42	232	2224
17	.	28	67	28	.	24	223	2225
10	.	21	1 139	14	3	11	.	223
6	.	15	1 137	11	.	4	.	2231

3. Betriebe und sozialversicherungspflichtig Beschäftigte nach statistischen Regionen und Wirtschaftsklassen in

Kode der Klassifikation	Wirtschaftsabschnitt, Wirtschaftsunterabschnitt, Wirtschaftsabteilung, Wirtschaftsgruppe, Wirtschaftsklasse	Niedersachsen	
		Betriebe	SV-Besch.
		Anzahl	
2232	Vervielfältigung von bespielten Bildträgern	6	.
2233	Vervielfältigung von bespielten Datenträgern	14	.
DF	Kokerei, Mineralölverarbeitung, Herstellung von Spalt- und Brutstoffen	18	1 333
23	Kokerei, Mineralölverarbeitung, Herstellung von Spalt- und Brutstoffen	18	1 333
232	Mineralölverarbeitung	15	.
233	Herstellung und Verarbeitung von Spalt- und Brutstoffen	3	.
DG	Herstellung von chemischen Erzeugnissen	480	27 886
24	Herstellung von chemischen Erzeugnissen	480	27 886
241	Herstellung von chemischen Grundstoffen	141	12 848
2411	Herstellung von Industriegasen	9	177
2412	Herstellung von Farbstoffen und Pigmenten	14	1 035
2413	Herstellung von sonstigen anorganischen Grundstoffen und Chemikalien	22	4 298
2414	Herstellung von sonstigen organischen Grundstoffen und Chemikalien	36	2 623
2415	Herstellung von Düngemitteln und Stickstoffverbindungen	12	.
2416	Herstellung von Kunststoffen in Primärformen	45	3 548
2417	Herstellung von synthetischem Kautschuk in Primärformen	3	.
242	Herstellung von Schädlingsbekämpfungsmitteln, Pflanzenschutz- und Desinfektionsmitteln	12	.
243	Herstellung von Anstrichmitteln, Druckfarben und Kittungen	59	3 165
244	Herstellung von pharmazeutischen Erzeugnissen	98	4 738
2441	Herstellung von pharmazeutischen Grundstoffen	4	181
2442	Herst.v. pharmazeutischen Spezialitäten und sonstigen pharmazeutischen Erzeugnissen	94	4 557
245	Herstellung von Seifen, Wasch-, Reinigungs- und Körperpflegemitteln sowie von Duftstoffen	91	1 769
2451	Herstellung von Seifen, Wasch-, Reinigungs- und Poliermitteln	47	875
2452	Herstellung von Duftstoffen und Körperpflegemitteln	44	894
246	Herstellung von sonstigen chemischen Erzeugnissen	75	4 664
2461	Herstellung von pyrotechnischen Erzeugnissen	3	.
2462	Herstellung von Klebstoffen und Gelatine	12	486
2463	Herstellung von etherischen Ölen	3	.
2464	Herstellung von fotochemischen Erzeugnissen	4	.
2465	Herstellung von unbespielten Ton-, Bild- und Datenträgern	7	.
2466	Herstellung von sonstigen chemischen Erzeugnissen a.n.g.	46	1 471
247	Herstellung von Chemiefasern	4	.
DH	Herstellung von Gummi- und Kunststoffwaren	863	42 274
25	Herstellung von Gummi- und Kunststoffwaren	863	42 274
251	Herstellung von Gummiwaren	111	13 517
2511	Herstellung von Bereifungen	10	.
2512	Runderneuerung von Bereifungen	13	.
2513	Herstellung von sonstigen Gummiwaren	88	10 166
252	Herstellung von Kunststoffwaren	752	28 757
2521	Herstellung von Platten, Folien, Schläuchen und Profilen aus Kunststoffen	199	10 147
2522	Herstellung von Verpackungsmitteln aus Kunststoffen	63	3 692
2523	Herstellung von Baubedarfsartikeln aus Kunststoffen	196	2 968
2524	Herstellung von sonstigen Kunststoffwaren	294	11 950
DI	Glasgewerbe, Herstellung von Keramik, Verarbeitung von Steinen und Erden	1 273	20 292
26	Glasgewerbe, Herstellung von Keramik, Verarbeitung von Steinen und Erden	1 273	20 292
261	Herstellung von Glas und Glaswaren	123	6 548
2611	Herstellung von Flachglas	10	.
2612	Veredlung und Bearbeitung von Flachglas	54	1 818
2613	Herstellung von Hohlglas	25	2 561
2614	Herstellung von Glasfasern und Waren daraus	6	.
2615	Herstellung, Veredlung und Bearbeitung von sonstigem Glas einschl. technischen Glaswaren	28	1 140
262	Herstellung von keramischen Erzeugnissen (ohne Ziegel und Baukeramik)	55	813
2621	Herstellung von keramischen Haushaltswaren und Ziergegenständen	37	210
2622	Herstellung von Sanitärkeramik	5	.
2623	Herstellung von keramischen Isolatoren und Isolierteilen	1	.
2624	Herstellung von keramischen Erzeugnissen für sonstige technische Zwecke	3	.
2625	Herstellung von keramischen Erzeugnissen a.n.g.	6	.
2626	Herstellung von feuerfesten keramischen Werkstoffen und Waren	3	.
263	Herstellung von keramischen Wand- und Bodenfliesen und -platten	13	383
264	Herstellung von Ziegeln und sonstiger Baukeramik	63	1 402
265	Herstellung von Zement, Kalk und gebranntem Gips	21	926
2651	Herstellung von Zement	5	.
2652	Herstellung von Kalk	9	.
2653	Herstellung von gebranntem Gips	7	297
266	Herstellung von Erzeugnissen aus Beton, Zement und Gips	527	6 967
2661	Herstellung von Erzeugnissen aus Beton, Zement und Kalksandstein für den Bau	332	5 159
2662	Herstellung von Gipszeugnissen für den Bau	8	383
2663	Herstellung von Frischbeton (Transportbeton)	129	1 100
2664	Herstellung von Mörtel und anderem Beton (Trockenbeton)	23	160

Niedersachsen 2006

Statistische Region Braunschweig		Statistische Region Hannover		Statistische Region Lüneburg		Statistische Region Weser - Ems		Kode der Klassifikation
Betriebe	SV-Besch.	Betriebe	SV-Besch.	Betriebe	SV-Besch.	Betriebe	SV-Besch.	
Anzahl								
-	-	2	.	1	.	3	.	2232
4	.	4	.	2	.	4	.	2233
4	10	3	.	6	.	5	1 009	DF
4	10	3	.	6	.	5	1 009	23
2	.	3	.	6	.	4	.	232
2	.	-	-	-	-	1	.	233
78	5 814	167	11 171	93	6 436	142	4 465	DG
78	5 814	167	11 171	93	6 436	142	4 465	24
26	3 261	40	4 306	29	3 457	46	1 824	241
1	.	1	.	3	40	4	.	2411
4	502	3	.	3	103	4	.	2412
5	.	8	1 262	1	.	8	345	2413
5	.	19	635	6	.	6	80	2414
2	.	2	.	4	5	4	.	2415
7	.	7	.	12	1 003	19	962	2416
2	.	-	-	-	-	1	.	2417
2	.	1	.	4	133	5	.	242
11	727	18	610	13	778	17	1 050	243
19	720	40	2 396	13	815	26	807	244
1	.	-	-	1	.	2	.	2441
18	.	40	2 396	12	.	24	.	2442
9	.	37	.	16	648	29	168	245
4	27	16	.	10	.	17	136	2451
5	.	21	735	6	.	12	32	2452
10	778	30	2 881	18	605	17	400	246
2	.	-	-	1	.	-	-	2461
1	.	5	265	5	.	1	.	2462
-	-	1	.	-	-	2	.	2463
2	.	2	.	-	-	-	-	2464
1	.	3	.	1	.	2	.	2465
4	.	19	719	11	383	12	.	2466
1	.	1	.	-	-	2	.	247
135	7 268	232	14 780	166	6 533	330	13 693	DH
135	7 268	232	14 780	166	6 533	330	13 693	25
22	2 839	43	8 851	16	932	30	895	251
-	-	5	.	4	.	1	.	2511
2	.	3	.	-	-	8	.	2512
20	.	35	5 579	12	.	21	839	2513
113	4 429	189	5 929	150	5 601	300	12 798	252
27	1 096	40	2 184	45	2 062	87	4 805	2521
10	467	11	142	19	892	23	2 191	2522
25	563	44	350	37	532	90	1 523	2523
51	2 303	94	3 253	49	2 115	100	4 279	2524
255	4 065	325	7 908	277	2 085	416	6 234	DI
255	4 065	325	7 908	277	2 085	416	6 234	26
40	1 437	31	3 884	16	348	36	879	261
2	.	2	.	4	.	2	.	2611
15	340	14	496	6	267	19	715	2612
5	.	11	2 530	2	.	7	24	2613
2	.	-	-	1	.	3	106	2614
16	1 010	4	.	3	.	5	.	2615
16	327	10	176	10	.	19	.	262
9	20	6	.	10	.	12	.	2621
1	.	2	.	-	-	2	.	2622
-	-	-	-	-	-	1	.	2623
2	.	-	-	-	-	1	.	2624
3	7	2	.	-	-	1	.	2625
1	.	-	-	-	-	2	.	2626
-	-	5	58	1	.	7	.	263
8	407	13	400	12	73	30	522	264
9	371	7	536	2	.	3	.	265
-	-	3	.	1	.	1	.	2651
6	277	2	.	-	-	1	.	2652
3	94	2	.	1	.	1	.	2653
77	795	124	1 538	133	1 165	193	3 469	266
45	420	80	1 121	82	765	125	2 853	2661
2	.	5	218	1	.	-	-	2662
21	138	26	157	32	289	50	516	2663
4	56	5	26	8	50	6	28	2664

3. Betriebe und sozialversicherungspflichtig Beschäftigte nach statistischen Regionen und Wirtschaftsklassen in

Kode der Klassifikation	Wirtschaftsabschnitt, Wirtschaftsunterabschnitt, Wirtschaftsabteilung, Wirtschaftsgruppe, Wirtschaftsklasse	Niedersachsen	
		Betriebe	SV-Besch.
		Anzahl	
2665	Herstellung von Faserzementwaren	4	.
2666	Herstellung von Erzeugnissen aus Beton, Zement und Gips a.n.g.	31	.
267	Be- und Verarbeitung von Naturwerk- und Natursteinen a.n.g.	385	1 056
268	Herstellung von sonstigen Erzeugnissen aus nicht metallischen Mineralien	86	2 197
2681	Herstellung von Mühl-, Mahl-, Schleif-, Wetz- und Poliersteinen sowie Schleifstoffen	15	885
2682	Herstellung von sonstigen Erzeugnissen aus nicht metallischen Mineralien, a.n.g.	71	1 312
DJ	Metallerzeugung und -bearbeitung, Herstellung von Metallerzeugnissen	4 088	65 671
27	Metallerzeugung und -bearbeitung	206	19 004
271	Erzeugung von Roheisen, Stahl und Ferrolegierungen	40	7 522
272	Herstellung von Rohren	52	2 245
2721	Herstellung von Rohren und Rohrstücken aus Gusseisen	6	.
2722	Herstellung von Stahlrohren und Rohrstücken aus Stahl	46	.
273	Sonstige erste Bearbeitung von Eisen und Stahl	9	132
2733	Herstellung von Kaltprofilen	3	.
2734	Herstellung von gezogenem Draht	6	.
274	Erzeugung und erste Bearbeitung von NE-Metallen	61	5 684
2741	Erzeugung und erste Bearbeitung von Edelmetallen	8	.
2742	Erzeugung und erste Bearbeitung von Aluminium	22	2 115
2743	Erzeugung und erste Bearbeitung von Blei, Zink und Zinn	8	912
2744	Erzeugung und erste Bearbeitung von Kupfer	6	.
2745	Erzeugung und erste Bearbeitung von sonstigen NE-Metallen	17	221
275	Gießereien	44	3 421
2751	Eisengießereien	20	1 200
2752	Stahlgießereien	3	.
2753	Leichtmetallgießereien	20	1 706
2754	Buntmetallgießereien	1	.
28	Herstellung von Metallerzeugnissen	3 882	46 667
281	Stahl- und Leichtmetallbau	1 217	13 941
2811	Herstellung von Metallkonstruktionen	951	10 541
2812	Herstellung von Ausbauelementen aus Metall	266	3 400
282	Herstellung von Metallbehältern von mehr als 300 l, Heizkörpern usw.	63	2 466
2821	Herstellung von Metallbehältern mit einem Fassungsvermögen von mehr als 300 l	48	1 106
2822	Herstellung von Heizkörpern, -kesseln für Zentralheizungen	15	1 360
283	Herstellung von Dampfkesseln (ohne Zentralheizungskessel)	23	1 133
284	Herstellung von Schmiede-, Press-, Zieh-, Stanzteilen, gewalzten Ringen und Ä.	85	4 914
285	Oberflächenveredlung und Wärmebehandlung, Mechanik a.n.g.	1 845	11 058
2851	Oberflächenveredlung und Wärmebehandlung	263	3 632
2852	Mechanik, anderweitig nicht genannt	1 582	7 426
286	Herst.v. Schneidwaren, Werkzeugen, Schlössern und Beschlägen aus unedlen Metallen	206	2 484
2861	Herstellung von Schneidwaren und Bestecken aus unedlen Metallen	13	99
2862	Herstellung von Werkzeugen	157	1 998
2863	Herstellung von Schlössern und Beschlägen aus unedlen Metallen	36	387
287	Herstellung von sonstigen Metallwaren	443	10 671
2871	Herstellung von Metallbehältern mit einem Fassungsvermögen von 300 l oder weniger	16	212
2872	Herstellung von Verpackungen und Verschlüssen aus Metall	28	2 122
2873	Herstellung von Drahtwaren	56	878
2874	Herstellung von Schrauben, Nieten, Ketten und Federn	32	2 120
2875	Herstellung von sonstigen Metallwaren a.n.g.	311	5 339
DK	Maschinenbau	2 572	62 817
29	Maschinenbau	2 572	62 817
291	Herstellung von Maschinen für die Erzeugung und Nutzung von mechanischer Energie	248	11 176
2911	Herst.v. Verbrennungsmotoren und Turbinen (ohne Motoren für Luft- und Straßenfahrzeuge)	19	354
2912	Herstellung von Pumpen und Kompressoren	99	3 860
2913	Herstellung von Armaturen	59	2 069
2914	Herstellung von Lagern, Getrieben, Zahnradern und Antriebselementen	71	4 893
292	Herstellung von sonstigen nicht wirtschaftszweigspezifischen Maschinen	687	16 745
2921	Herstellung von Öfen und Brennern	17	371
2922	Herstellung von Hebezeugen und Fördermitteln	193	6 366
2923	Herstellung von kälte- und lufttechnischen Erzeugnissen, nicht für den Haushalt	172	3 341
2924	Herstellung von sonstigen nicht wirtschaftszweigspezifischen Maschinen a.n.g.	305	6 667
293	Herstellung von land- und forstwirtschaftlichen Maschinen	544	6 462
2931	Herstellung von land- und forstwirtschaftlichen Zugmaschinen	27	89
2932	Herstellung von sonstigen land- und forstwirtschaftlichen Maschinen	517	6 373
294	Herstellung von Werkzeugmaschinen	235	3 209
2941	Herstellung von handgeführten kraftbetriebenen Werkzeugen	56	54
2942	Herstellung von Werkzeugmaschinen für die Metallbearbeitung	70	1 500
2943	Herstellung von Werkzeugmaschinen a.n.g.	109	1 655
295	Herstellung von Maschinen für sonstige bestimmte Wirtschaftszweige	773	22 029
2951	Herstellung von Maschinen für Metallerzeugung, von Walzwerkseinrichtungen usw.	25	319

Niedersachsen 2006

Statistische Region Braunschweig		Statistische Region Hannover		Statistische Region Lüneburg		Statistische Region Weser - Ems		Kode der Klassifikation
Betriebe	SV-Besch.	Betriebe	SV-Besch.	Betriebe	SV-Besch.	Betriebe	SV-Besch.	
Anzahl								
1	.	2	.	-	-	1	.	2665
4	.	6	.	10	.	11	.	2666
85	267	115	300	80	201	105	288	267
20	461	20	1 016	23	278	23	442	268
6	.	4	.	1	.	4	.	2681
14	.	16	.	22	.	19	.	2682
638	18 858	1 086	14 506	822	6 879	1 542	25 428	DJ
43	9 679	51	2 282	36	1 250	76	5 793	27
10	5 870	10	49	6	18	14	1 585	271
8	1 324	12	277	11	.	21	.	272
-	-	2	.	1	.	3	.	2721
8	1 324	10	.	10	.	18	464	2722
1	.	2	.	3	.	3	.	273
1	.	1	.	-	-	1	.	2733
-	-	1	.	3	.	2	.	2734
11	.	16	.	7	.	27	3 134	274
2	.	3	.	-	-	3	.	2741
1	.	8	492	5	.	8	20	2742
3	.	1	.	-	-	4	615	2743
-	-	1	.	-	-	5	.	2744
5	135	3	.	2	.	7	68	2745
13	1 097	11	1 443	9	376	11	505	275
7	655	2	.	5	.	6	189	2751
1	.	-	-	1	.	1	.	2752
5	.	9	.	2	.	4	.	2753
-	-	-	-	1	.	-	-	2754
595	9 179	1 035	12 224	786	5 629	1 466	19 635	28
175	2 011	304	2 741	225	2 222	513	6 967	281
131	1 478	247	2 220	175	1 761	398	5 082	2811
44	533	57	521	50	461	115	1 885	2812
5	.	20	.	12	168	26	1 842	282
3	.	15	203	10	.	20	737	2821
2	.	5	.	2	.	6	1 105	2822
3	.	4	.	4	138	12	569	283
21	1 442	29	2 466	11	96	24	910	284
271	2 013	491	3 407	416	1 610	667	4 028	285
47	802	86	1 369	45	330	85	1 131	2851
224	1 211	405	2 038	371	1 280	582	2 897	2852
35	386	60	791	43	508	68	799	286
3	.	3	.	2	.	5	12	2861
26	353	44	488	33	401	54	756	2862
6	.	13	.	8	.	9	31	2863
85	2 886	127	2 378	75	887	156	4 520	287
4	161	5	18	3	.	4	.	2871
11	1 039	8	563	2	.	7	.	2872
9	192	18	337	6	25	23	324	2873
5	915	12	507	4	.	11	.	2874
56	579	84	953	60	448	111	3 359	2875
376	9 861	672	18 559	615	12 896	909	21 501	DK
376	9 861	672	18 559	615	12 896	909	21 501	29
43	2 331	77	4 648	48	1 378	80	2 819	291
1	.	4	23	8	.	6	257	2911
12	399	32	2 122	19	190	36	1 149	2912
14	536	14	928	14	301	17	304	2913
16	.	27	1 575	7	.	21	1 109	2914
112	3 164	183	4 035	160	3 890	232	5 656	292
3	.	4	.	4	.	6	.	2921
39	1 499	45	1 148	45	1 241	64	2 478	2922
17	.	46	.	41	.	68	.	2923
53	1 109	88	1 558	70	2 222	94	1 778	2924
51	415	104	670	167	767	222	4 610	293
2	.	7	.	11	36	7	16	2931
49	.	97	.	156	731	215	4 594	2932
35	316	69	908	50	560	81	1 425	294
7	.	14	14	17	.	18	9	2941
17	.	24	408	7	.	22	612	2942
11	80	31	486	26	285	41	804	2943
120	3 248	218	7 076	163	4 930	272	6 775	295
5	.	5	15	7	.	8	206	2951

3. Betriebe und sozialversicherungspflichtig Beschäftigte nach statistischen Regionen und Wirtschaftsklassen in

Kode der Klassifikation	Wirtschaftsabschnitt, Wirtschaftsunterabschnitt, Wirtschaftsabteilung, Wirtschaftsgruppe, Wirtschaftsklasse	Niedersachsen	
		Betriebe	SV-Besch.
		Anzahl	
2952	Herstellung von Bergwerks-, Bau- und Baustoffmaschinen	93	6 554
2953	Herstellung von Maschinen für das Ernährungsgewerbe und die Tabakverarbeitung	113	3 683
2954	Herstellung von Maschinen für das Textil-, Bekleidungs- und Ledergewerbe	20	1 193
2955	Herstellung von Maschinen für das Papiergewerbe	13	654
2956	Herstellung von Maschinen für bestimmte Wirtschaftszweige, a.n.g.	509	9 626
296	Herstellung von Waffen und Munition	22	1 039
297	Herstellung von Haushaltsgeräten, a.n.g.	63	2 157
2971	Herstellung von elektrischen Haushaltsgeräten	38	1 721
2972	Herstellung von nicht elektrischen Heiz-, Koch-, Heißwasser- und Heißluftgeräten, a.n.g.	25	436
DL	Herst.v. Büromaschinen, DV-Geräten und -einrichtungen, Elektrotechnik usw.	2 648	60 472
30	Herstellung von Büromaschinen, Datenverarbeitungsgeräten und -einrichtungen	119	1 063
3001	Herstellung von Büromaschinen	11	250
3002	Herstellung von Datenverarbeitungsgeräten und -einrichtungen	108	813
31	Herstellung von Geräten der Elektrizitätserzeugung, -verteilung u.Ä.	638	32 198
311	Herstellung von Elektromotoren, Generatoren, Transformatoren	142	6 282
312	Herstellung von Elektrizitätsverteilungs- und -schalteneinrichtungen	173	6 364
313	Herstellung von isolierten Elektrokabeln, -leitungen und -drähten	35	2 769
314	Herstellung von Akkumulatoren und Batterien	7	1 831
315	Herstellung von elektrischen Lampen und Leuchten	117	2 274
316	Herstellung von elektrischen Ausrüstungen, a.n.g.	164	12 678
3161	Herstellung von elektrischen Ausrüstungen für Motoren und Fahrzeuge a.n.g.	38	6 291
3162	Herstellung von sonstigen elektrischen Ausrüstungen a.n.g.	126	6 387
32	Rundfunk- und Nachrichtentechnik	289	9 103
321	Herstellung von elektronischen Bauelementen	109	2 063
322	Herstellung von Geräten und Einrichtungen der Telekommunikationstechnik	135	2 379
323	Herstellung von Rundfunk-, phono- und videotechnischen Geräten	45	4 661
33	Medizin-, Mess-, Steuertechnik, Optik, Herstellung von Uhren	1 602	18 108
331	Herstellung von medizinischen Geräten und orthopädischen Erzeugnissen	1 146	8 603
332	Herstellung von Mess-, Kontroll-, Navigations- u.ä. Instrumenten und Vorrichtungen	310	6 276
333	Herstellung von industriellen Prozesssteuerungseinrichtungen	54	1 002
334	Herstellung von optischen und fotografischen Geräten	82	2 101
335	Herstellung von Uhren	10	126
DM	Fahrzeugbau	658	138 672
34	Herstellung von Kraftwagen und Kraftwagenteilen	399	119 251
341	Herstellung von Kraftwagen und Kraftwagenmotoren	86	92 397
342	Herstellung von Karosserien, Aufbauten und Anhängern	146	4 878
343	Herstellung von Teilen u. Ä. für Kraftwagen und Kraftwagenmotoren	167	21 976
35	Sonstiger Fahrzeugbau	259	19 421
351	Schiff- und Bootsbau	143	6 728
3511	Schiffbau (ohne Boots- und Yachtbau)	72	5 030
3512	Boots- und Yachtbau	71	1 698
352	Bahnindustrie	20	4 136
353	Luft- und Raumfahrzeugbau	33	7 763
354	Herstellung von Krafträdern, Fahrrädern und Behindertenfahrzeugen	42	666
3541	Herstellung von Krafträdern	13	.
3542	Herstellung von Fahrrädern	26	651
3543	Herstellung von Behindertenfahrzeugen	3	.
355	Fahrzeugbau, anderweitig nicht genannt	21	128
DN	Herstellung von Möbeln, Schmuck, Musikinstrumenten, Sportgeräten usw., Recycling	1 819	16 160
36	Herstellung von Möbeln, Schmuck, Musikinstrumenten usw., Recycling	1 556	13 844
361	Herstellung von Möbeln	1 068	11 385
3611	Herstellung von Sitzmöbeln	109	2 669
3612	Herstellung von Büro- und Ladenmöbeln	128	2 231
3613	Herstellung von Küchenmöbeln	54	1 210
3614	Herstellung von sonstigen Möbeln	764	4 805
3615	Herstellung von Matratzen	13	470
362	Herstellung von Schmuck u.ä. Erzeugnissen	187	222
3621	Herstellung von Münzen	5	.
3622	Herstellung von Schmuck, Gold- und Silberschmiedewaren	182	.
363	Herstellung von Musikinstrumenten	81	438
364	Herstellung von Sportgeräten	44	270
365	Herstellung von Spielwaren	53	69
366	Herstellung von sonstigen Erzeugnissen	123	1 460
3661	Herstellung von Phantasieschmuck	6	.
3662	Herstellung von Besen und Bürsten	17	.
3663	Herstellung von Erzeugnissen, a.n.g.	100	1 276
37	Recycling	263	2 316
371	Recycling von metallischen Altmaterialien und Reststoffen	78	941
372	Recycling von nicht metallischen Altmaterialien und Reststoffen	185	1 375

Niedersachsen 2006

Statistische Region Braunschweig		Statistische Region Hannover		Statistische Region Lüneburg		Statistische Region Weser - Ems		Kode der Klassifikation
Betriebe	SV-Besch.	Betriebe	SV-Besch.	Betriebe	SV-Besch.	Betriebe	SV-Besch.	
Anzahl								
9	514	23	2 214	25	2 019	36	1 807	2952
11	1 446	31	827	27	681	44	729	2953
2	.	10	917	2	.	6	219	2954
2	.	3	119	4	.	4	283	2955
91	1 256	146	2 984	98	1 855	174	3 531	2956
4	.	6	.	10	.	2	.	296
11	.	15	.	17	.	20	.	297
4	.	9	.	11	343	14	45	2971
7	.	6	.	6	.	6	.	2972
581	21 373	836	20 728	533	5 752	698	12 619	DL
25	275	36	498	29	256	29	34	30
2	.	4	16	4	.	1	.	3001
23	.	32	482	25	.	28	.	3002
109	10 993	199	10 035	132	2 729	198	8 441	31
26	1 346	36	1 228	35	748	45	2 960	311
25	683	54	2 332	37	884	57	2 465	312
7	195	10	.	3	.	15	1 729	313
2	.	5	.	-	.	-	-	314
15	.	45	1 212	21	.	36	372	315
34	7 688	49	3 463	36	612	45	915	316
10	3 750	8	.	11	265	9	.	3161
24	3 938	41	.	25	347	36	.	3162
57	1 574	116	6 139	44	183	72	1 207	32
25	889	43	634	19	121	22	419	321
28	630	50	937	18	55	39	757	322
4	55	23	4 568	7	7	11	31	323
390	8 531	485	4 056	328	2 584	399	2 937	33
267	2 644	339	2 417	230	1 513	310	2 029	331
89	3 760	100	1 337	68	553	53	626	332
6	196	20	166	11	477	17	163	333
26	.	22	71	18	.	16	.	334
2	.	4	65	1	.	3	.	335
84	78 511	152	22 834	134	5 537	288	31 790	DM
71	.	103	19 889	74	.	151	20 448	34
16	62 882	22	.	24	.	24	14 924	341
16	.	29	.	29	1 259	72	2 833	342
39	12 716	52	5 086	21	1 483	55	2 691	343
13	.	49	2 945	60	.	137	11 342	35
-	-	16	140	38	333	89	6 255	351
-	-	3	.	17	.	52	4 850	3511
-	-	13	.	21	.	37	1 405	3512
5	.	7	1 303	2	.	6	162	352
3	14	9	.	7	.	14	4 161	353
2	.	9	.	11	6	20	655	354
1	.	2	.	9	.	1	.	3541
1	.	7	.	1	.	17	646	3542
-	-	-	-	1	.	2	.	3543
3	.	8	14	2	.	8	109	355
286	3 464	498	3 815	403	1 636	632	7 245	DN
241	2 957	428	3 252	342	1 255	545	6 380	36
150	2 243	276	2 837	233	1 101	409	5 204	361
16	.	30	.	23	83	40	.	3611
24	189	38	860	22	387	44	795	3612
7	7	9	32	9	19	29	1 152	3613
99	590	197	1 068	174	443	294	2 704	3614
4	.	2	.	5	169	2	.	3615
34	48	56	80	49	28	48	66	362
1	.	1	.	3	.	-	-	3621
33	.	55	.	46	.	48	66	3622
19	297	18	28	23	86	21	27	363
7	.	15	.	7	.	15	102	364
6	.	19	.	10	.	18	18	365
25	343	44	122	20	32	34	963	366
-	-	4	.	-	-	2	.	3661
7	119	6	.	-	-	4	.	3662
18	224	34	111	20	32	28	909	3663
45	507	70	563	61	381	87	865	37
16	292	17	237	20	120	25	292	371
29	215	53	326	41	261	62	573	372

3. Betriebe und sozialversicherungspflichtig Beschäftigte nach statistischen Regionen und Wirtschaftsklassen in

Kode der Klassifikation	Wirtschaftsabschnitt, Wirtschaftsunterabschnitt, Wirtschaftsabteilung, Wirtschaftsgruppe, Wirtschaftsklasse	Niedersachsen	
		Betriebe	SV-Besch.
		Anzahl	
E	Energie- und Wasserversorgung	2 858	23 505
40	Energieversorgung	2 696	20 567
401	Elektrizitätsversorgung	2 397	17 805
4011	Elektrizitätserzeugung	2 237	10 523
4012	Elektrizitätsübertragung	15	.
4013	Elektrizitätsverteilung und -handel	145	.
402	Gasversorgung	263	2 174
4021	Gaserzeugung	216	168
4022	Gasverteilung und -handel durch Rohrleitungen	47	2 006
403	Wärmeversorgung	36	588
41	Wasserversorgung	162	2 938
F	Baugewerbe	30 718	141 106
45	Baugewerbe	30 718	141 106
451	Vorbereitende Baustellenarbeiten	564	2 333
4511	Abbruch-, Spreng- und Enttrümmerungsgewerbe, Erdbewegungsarbeiten	561	.
4512	Test- und Suchbohrung	3	.
452	Hoch- und Tiefbau	9 007	64 304
4521	Hochbau, Brücken- und Tunnelbau u.Ä.	4 113	32 477
4522	Dachdeckerei, Bauspenglerei, Abdichtung und Zimmerei	3 213	14 621
4523	Bau von Straßen, Bahnverkehrsstrecken, Rollbahnen und Sportanlagen	763	7 796
4524	Wasserbau	44	156
4525	Sonstiger spezialisierter Hoch- und Tiefbau	874	9 254
453	Bauinstallation	9 692	44 864
4531	Elektroinstallation	3 236	17 345
4532	Dämmung gegen Kälte, Wärme, Schall, Erschütterung	1 521	3 073
4533	Klempnerei, Gas-, Wasser-, Heizungs- und Lüftungsinstallation	4 344	23 097
4534	Sonstige Bauinstallation	591	1 349
454	Sonstiges Ausbaugewerbe	11 344	29 066
4541	Stuckateurgewerbe, Gipserei und Verputzerei	1 141	1 458
4542	Bautischlerei und -schlosserei	3 509	8 557
4543	Fußboden-, Fliesen- und Plattenlegerei, Raumausstattung	2 958	5 537
4544	Maler- und Glasergerbe	3 322	12 940
4545	Baugewerbe, anderweitig nicht genannt	414	574
455	Vermietung von Baumaschinen und -geräten mit Bedienungspersonal	111	539
G	Handel, Instandsetzung und Reparatur von Kraftfahrzeugen und Gebrauchsgütern	78 311	380 555
50	Kraftfahrzeughandel, Instandhaltung und Reparatur von Kraftfahrzeugen, Tankstellen	12 037	64 378
501	Handel mit Kraftwagen	4 443	27 838
502	Instandhaltung und Reparatur von Kraftwagen	3 943	22 281
503	Handel mit Kraftwagenteilen und -zubehör	1 654	9 120
504	Handel mit Krafträdern, Teilen und Zubehör, Instandhaltung und Reparatur von Krafträdern	514	907
505	Tankstellen	1 483	4 232
51	Handelsvermittlung und Großhandel (ohne Handel mit Kraftfahrzeugen)	21 368	123 296
511	Handelsvermittlung	9 495	12 348
5111	Handelsvermittlung von landwirtschaftlichen Grundstoffen, lebenden Tieren, usw.	345	339
5112	Handelsvermittlung von Brennstoffen, Erzen, Metallen und technischen Chemikalien	220	382
5113	Handelsvermittlung von Holz, Baustoffen und Anstrichmitteln	761	938
5114	Handelsvermittlung von Maschinen, technischem Bedarf, Wasser- und Luftfahrzeugen	1 875	4 623
5115	Handelsvermittlung von Möbeln, Einrichtungs- und Haushaltsgegenständen, Metallwaren	1 068	1 177
5116	Handelsvermittlung von Textilien, Bekleidung, Schuhen und Lederwaren	659	416
5117	Handelsvermittlung von Nahrungsmitteln, Getränken und Tabakwaren	644	996
5118	Handelsvermittlung von Waren, a.n.g.	2 099	1 861
5119	Handelsvermittlung von Waren, ohne ausgeprägten Schwerpunkt	1 824	1 616
512	Großhandel mit landwirtschaftlichen Grundstoffen und lebenden Tieren	1 515	10 004
5121	Großhandel mit Getreide, Saatgut und Futtermitteln	584	6 470
5122	Großhandel mit Blumen und Pflanzen	259	1 673
5123	Großhandel mit lebenden Tieren	656	1 771
5124	Großhandel mit Häuten, Fellen und Leder	16	90
513	Großhandel mit Nahrungsmitteln, Getränken und Tabakwaren	1 830	20 619
5131	Großhandel mit Obst, Gemüse und Kartoffeln	284	2 337
5132	Großhandel mit Fleisch, Fleischwaren, Geflügel und Wild	270	2 304
5133	Großhandel mit Milcherzeugnissen, Eiern, Speiseöl, Nahrungsfetten	139	1 085
5134	Großhandel mit Getränken	500	4 287
5135	Großhandel mit Tabakwaren	52	464
5136	Großhandel mit Zucker, Süßwaren und Backwaren	73	960
5137	Großhandel mit Kaffee, Tee, Kakao und Gewürzen	49	938
5138	Großhandel mit sonstigen Nahrungsmitteln	237	3 614
5139	Großhandel mit Nahrungsmitteln, Getränken und Tabakwaren, o.a.S.	226	4 630
514	Großhandel mit Gebrauchs- und Verbrauchsgütern	2 601	24 152
5141	Großhandel mit Textilien	208	1 378

Niedersachsen 2006

Statistische Region Braunschweig		Statistische Region Hannover		Statistische Region Lüneburg		Statistische Region Weser - Ems		Kode der Klassifikation
Betriebe	SV-Besch.	Betriebe	SV-Besch.	Betriebe	SV-Besch.	Betriebe	SV-Besch.	
Anzahl								
333	5 453	549	7 227	514	3 605	1 462	7 220	E
289	4 708	494	6 783	486	3 075	1 427	6 001	40
261	4 077	434	6 161	419	2 509	1 283	5 058	401
231	.	405	.	373	.	1 228	.	4011
2	.	3	.	1	.	9	.	4012
28	2 062	26	.	45	1 569	46	2 200	4013
21	.	49	561	58	.	135	.	402
13	.	37	10	51	.	115	.	4021
8	412	12	551	7	211	20	832	4022
7	.	11	61	9	.	9	.	403
44	745	55	444	28	530	35	1 219	41
4 791	23 137	8 202	32 726	7 593	31 551	10 132	53 692	F
4 791	23 137	8 202	32 726	7 593	31 551	10 132	53 692	45
87	439	139	382	145	764	193	748	451
86	.	138	.	145	764	192	.	4511
1	.	1	.	-	-	1	.	4512
1 245	9 118	2 049	12 876	2 471	15 657	3 242	26 653	452
518	4 320	824	5 846	920	7 545	1 851	14 766	4521
512	2 353	805	3 775	1 036	4 237	860	4 256	4522
67	1 312	175	1 744	291	1 833	230	2 907	4523
2	.	7	.	2	.	33	92	4524
146	.	238	.	222	.	268	4 632	4525
1 657	8 313	2 834	11 363	2 309	9 006	2 892	16 182	453
554	3 081	903	4 435	749	3 192	1 030	6 637	4531
234	487	529	848	377	608	381	1 130	4532
784	4 478	1 237	5 678	1 036	4 868	1 287	8 073	4533
85	267	165	402	147	338	194	342	4534
1 788	5 169	3 153	7 897	2 641	6 058	3 762	9 942	454
127	238	254	326	250	334	510	560	4541
588	1 490	991	2 077	843	1 680	1 087	3 310	4542
443	801	805	1 457	684	1 180	1 026	2 099	4543
566	2 559	984	3 907	723	2 668	1 049	3 806	4544
64	81	119	130	141	196	90	167	4545
14	98	27	208	27	66	43	167	455
13 836	69 616	20 882	110 061	17 718	77 275	25 875	123 603	G
2 268	13 268	3 145	17 639	2 737	13 727	3 887	19 744	50
826	5 182	1 096	7 048	1 046	6 650	1 475	8 958	501
722	4 954	1 085	6 209	904	4 652	1 232	6 466	502
330	2 003	446	3 015	363	1 224	515	2 878	503
102	142	124	219	121	219	167	327	504
288	987	394	1 148	303	982	498	1 115	505
2 949	17 029	6 159	39 927	5 105	24 559	7 155	41 781	51
1 380	2 016	2 898	5 425	2 150	1 956	3 067	2 951	511
43	28	68	43	62	73	172	195	5111
33	48	66	73	50	105	71	156	5112
142	138	228	420	162	147	229	233	5113
273	680	686	2 521	401	630	515	792	5114
161	163	326	427	216	162	365	425	5115
68	32	199	133	139	130	253	121	5116
125	285	177	347	146	110	196	254	5117
330	487	622	826	472	231	675	317	5118
205	155	526	635	502	368	591	458	5119
133	843	301	2 032	294	2 366	787	4 763	512
60	557	140	1 443	130	1 828	254	2 642	5121
32	201	53	345	51	128	123	999	5122
38	.	102	205	110	.	406	1 115	5123
3	.	6	39	3	.	4	7	5124
241	2 939	463	5 614	505	4 279	621	7 787	513
26	194	68	592	136	1 154	54	397	5131
30	322	50	260	57	255	133	1 467	5132
9	.	35	228	36	.	59	591	5133
90	700	132	1 236	94	889	184	1 462	5134
7	.	13	164	11	.	21	155	5135
11	258	21	187	17	100	24	415	5136
6	84	7	110	18	447	18	297	5137
29	412	72	1 501	83	552	53	1 149	5138
33	811	65	1 336	53	629	75	1 854	5139
347	3 107	837	9 194	568	4 318	849	7 533	514
23	111	58	233	35	375	92	659	5141

3. Betriebe und sozialversicherungspflichtig Beschäftigte nach statistischen Regionen und Wirtschaftsklassen in

Kode der Klassifikation	Wirtschaftsabschnitt, Wirtschaftsunterabschnitt, Wirtschaftsabteilung, Wirtschaftsgruppe, Wirtschaftsklasse	Niedersachsen	
		Betriebe	SV-Besch.
		Anzahl	
5142	Großhandel mit Bekleidung und Schuhen	275	2 527
5143	Großhandel mit elektrischen Haushaltsgeräten- und Geräten der Unterhaltungselektronik	483	5 899
5144	Großhandel mit Haushaltswaren aus Metall, keramischen Erzeugnissen usw.	181	1 125
5145	Großhandel mit kosmetischen Erzeugnissen und Körperpflegemitteln	62	1 391
5146	Großhandel mit pharmazeutischen, medizinischen und orthopädischen Erzeugnissen	395	3 729
5147	Großhandel mit sonstigen Gebrauchs- und Verbrauchsgütern	997	8 103
515	Großhandel mit nicht landwirtschaftlichen Halbwaren, Altmaterialien und Reststoffen	3 136	31 959
5151	Großhandel mit festen Brennstoffen und Mineralölerzeugnissen	231	1 944
5152	Großhandel mit Erzen, Metallen und Metallhalbzeug	222	3 911
5153	Großhandel mit Holz, Baustoffen, Anstrichmitteln und Sanitärkeramik	1 462	13 806
5154	Großhandel mit Metall- und Kunststoffwaren für Bauzwecke usw.	514	8 618
5155	Großhandel mit chemischen Erzeugnissen	240	1 531
5156	Großhandel mit sonstigen Halbwaren	25	161
5157	Großhandel mit Altmaterialien und Reststoffen	442	1 988
518	Großhandel mit Maschinen, Ausrüstungen und Zubehör	2 143	19 533
5181	Großhandel mit Werkzeugmaschinen	84	407
5182	Großhandel mit Bergwerks-, Bau- und Baustoffmaschinen	126	1 504
5183	Großhandel mit Textil-, Näh- und Strickmaschinen	11	30
5184	Großhandel mit Datenverarbeitungsgeräten, peripheren Einheiten und Software	310	3 660
5185	Großhandel mit sonstigen Büromaschinen und Büromöbeln	82	942
5186	Großhandel mit elektronischen Bauelementen	46	509
5187	Großhandel mit sonstigen Maschinen usw. (ohne landwirtschaftliche Maschinen)	1 053	8 065
5188	Großhandel mit landwirtschaftlichen Maschinen und Geräten	431	4 416
519	Sonstiger Großhandel	648	4 681
52	Einzelhandel (ohne Handel mit Kraftfahrzeugen, Tankstellen), Reparatur v. Gebrauchsgütern	44 906	192 881
521	Einzelhandel mit Waren verschiedener Art (in Verkaufsräumen)	7 190	67 847
5211	Einzelhandel mit Waren verschiedener Art, Hauptrichtung Nahrungsmittel usw.	5 043	53 114
5212	Sonstiger Einzelhandel mit Waren verschiedener Art	2 147	14 733
522	Facheinzelhandel mit Nahrungsmitteln usw. (in Verkaufsräumen)	4 181	8 789
5221	Einzelhandel mit Obst, Gemüse und Kartoffeln	637	727
5222	Einzelhandel mit Fleisch, Fleischwaren, Geflügel und Wild	542	1 796
5223	Einzelhandel mit Fisch und Fischerzeugnissen, Meeresfrüchten	306	717
5224	Einzelhandel mit Back- und Süßwaren	612	1 694
5225	Einzelhandel mit Getränken	909	1 717
5226	Einzelhandel mit Tabakwaren	343	529
5227	Sonstiger Facheinzelhandel mit Nahrungsmitteln	832	1 609
523	Apotheken, Fach-EH mit medizinischen, orthopädischen Artikeln usw. (in Verkaufsräumen)	4 371	26 470
5231	Apotheken	2 268	13 874
5232	Einzelhandel mit medizinischen und orthopädischen Artikeln	679	3 369
5233	Einzelhandel mit Parfümwaren und Körperpflegemitteln	1 424	9 227
524	Sonstiger Facheinzelhandel (in Verkaufsräumen)	24 387	81 582
5241	Einzelhandel mit Textilien	874	1 955
5242	Einzelhandel mit Bekleidung	4 184	18 172
5243	Einzelhandel mit Schuhen und Lederwaren	1 263	4 709
5244	Einzelhandel mit Möbeln, Einrichtungsgegenständen und Hausrat, a.n.g.	2 207	12 873
5245	Einzelhandel mit elektrischen Haushaltsgeräten, Unterhaltungsgeräten usw.	2 343	7 762
5246	Einzelhandel mit Metallwaren, Anstrichmitteln, Bau- und Heimwerkerbedarf	1 874	11 352
5247	Einzelhandel mit Büchern, Zeitschriften, Zeitungen, Schreibwaren und Bürobedarf	1 497	3 887
5248	Einzelhandel mit Tapeten, Geschenkartikeln, Uhren, Schmuck und Spielwaren usw.	2 708	4 648
5249	Facheinzelhandel a.n.g. (in Verkaufsräumen)	7 437	16 224
525	Einzelhandel mit Antiquitäten und Gebrauchtwaren (in Verkaufsräumen)	664	660
526	Einzelhandel (nicht in Verkaufsräumen)	2 965	5 719
5261	Versandhandel	745	2 047
5262	Einzelhandel an Verkaufsständen und auf Märkten	1 007	928
5263	Sonstiger Einzelhandel (nicht in Verkaufsräumen)	1 213	2 744
527	Reparatur von Gebrauchsgütern	1 148	1 814
5271	Reparatur von Schuhen und Lederwaren	203	150
5272	Reparatur von elektrischen Haushaltsgeräten	370	1 153
5273	Reparatur von Uhren und Schmuck	58	57
5274	Reparatur von sonstigen Gebrauchsgütern	517	454
H	Gastgewerbe	26 469	62 259
55	Gastgewerbe	26 469	62 259
551	Hotellerie	4 260	20 807
552	Sonstiges Beherbergungsgewerbe	2 247	4 527
5521	Jugendherbergen und Hütten	95	470
5522	Campingplätze	215	435
5523	Beherbergungsgewerbe, anderweitig nicht genannt	1 937	3 622
553	Speisengeprägte Gastronomie	13 163	27 282
554	Getränkegeprägte Gastronomie	5 180	3 570

Niedersachsen 2006

Statistische Region Braunschweig		Statistische Region Hannover		Statistische Region Lüneburg		Statistische Region Weser - Ems		Kode der Klassifikation
Betriebe	SV-Besch.	Betriebe	SV-Besch.	Betriebe	SV-Besch.	Betriebe	SV-Besch.	
Anzahl								
38	235	78	368	69	945	90	979	5142
71	655	182	2 580	85	988	145	1 676	5143
22	224	57	265	45	269	57	367	5144
8	20	23	1 189	18	112	13	70	5145
56	824	133	1 677	99	352	107	876	5146
129	1 038	306	2 882	217	1 277	345	2 906	5147
476	4 565	868	9 543	806	6 361	986	11 490	515
37	356	50	404	54	430	90	754	5151
29	390	84	1 533	47	1 125	62	863	5152
209	1 967	409	3 568	362	3 134	482	5 137	5153
90	1 055	165	3 095	90	1 077	169	3 391	5154
34	.	68	433	68	.	70	515	5155
3	.	6	63	7	.	9	61	5156
74	555	86	447	178	217	104	769	5157
288	2 734	633	6 866	526	3 926	696	6 007	518
13	.	18	.	27	.	26	153	5181
11	48	35	482	32	549	48	425	5182
1	.	4	.	2	.	4	21	5183
53	684	106	1 934	63	267	88	775	5184
9	126	36	469	14	41	23	306	5185
8	136	18	174	9	45	11	154	5186
148	1 345	333	3 049	267	1 632	305	2 039	5187
45	369	83	634	112	1 279	191	2 134	5188
84	825	159	1 253	256	1 353	149	1 250	519
8 619	39 319	11 578	52 495	9 876	38 989	14 833	62 078	52
1 321	13 479	1 882	18 478	1 493	16 293	2 494	19 597	521
977	10 492	1 356	14 755	1 030	11 557	1 680	16 310	5211
344	2 987	526	3 723	463	4 736	814	3 287	5212
854	2 053	1 114	2 412	1 064	1 921	1 149	2 403	522
84	219	179	157	210	203	164	148	5221
128	481	143	441	96	249	175	625	5222
33	151	52	174	120	129	101	263	5223
156	440	174	588	135	361	147	305	5224
197	309	258	469	205	491	249	448	5225
84	130	109	163	78	104	72	132	5226
172	323	199	420	220	384	241	482	5227
904	5 287	1 080	7 486	935	4 699	1 452	8 998	523
492	2 997	607	3 880	458	2 590	711	4 407	5231
149	694	152	1 011	159	656	219	1 008	5232
263	1 596	321	2 595	318	1 453	522	3 583	5233
4 687	16 866	6 130	21 603	5 244	14 703	8 326	28 410	524
155	419	199	429	189	454	331	653	5241
840	3 639	1 026	4 568	790	2 825	1 528	7 140	5242
239	967	300	1 371	262	849	462	1 522	5243
379	2 450	510	3 605	460	2 211	858	4 607	5244
434	1 367	600	1 831	491	1 465	818	3 099	5245
339	2 431	481	2 998	456	2 263	598	3 660	5246
332	912	419	1 046	307	829	439	1 100	5247
524	1 347	664	1 168	589	763	931	1 370	5248
1 445	3 334	1 931	4 587	1 700	3 044	2 361	5 259	5249
116	89	205	191	163	117	180	263	525
516	1 189	787	1 592	754	1 068	908	1 870	526
140	453	209	539	155	403	241	652	5261
184	284	259	194	263	183	301	267	5262
192	452	319	859	336	482	366	951	5263
221	356	380	733	223	188	324	537	527
47	59	76	37	33	15	47	39	5271
69	203	112	515	63	82	126	353	5272
8	4	20	22	7	7	23	24	5273
97	90	172	159	120	84	128	121	5274
5 183	13 527	6 796	18 249	5 370	12 781	9 120	17 702	H
5 183	13 527	6 796	18 249	5 370	12 781	9 120	17 702	55
959	5 089	893	5 364	984	4 793	1 424	5 561	551
246	788	177	714	474	1 371	1 350	1 654	552
21	98	10	74	19	90	45	208	5521
36	57	35	56	72	186	72	136	5522
189	633	132	584	383	1 095	1 233	1 310	5523
2 550	5 574	3 606	8 613	2 684	5 242	4 323	7 853	553
1 097	813	1 587	1 130	892	631	1 604	996	554

3. Betriebe und sozialversicherungspflichtig Beschäftigte nach statistischen Regionen und Wirtschaftsklassen in

Kode der Klassifikation	Wirtschaftsabschnitt, Wirtschaftsunterabschnitt, Wirtschaftsabteilung, Wirtschaftsgruppe, Wirtschaftsklasse	Niedersachsen	
		Betriebe	SV-Besch.
		Anzahl	
555	Kantinen und Caterer	1 619	6 073
5551	Kantinen	611	2 982
5552	Caterer	1 008	3 091
I	Verkehr und Nachrichten	14 187	126 159
60	Landverkehr, Transport in Rohrfernleitungen	6 714	43 833
601	Eisenbahnverkehr	302	6 786
602	Sonstiger Landverkehr	6 400	36 652
6021	Personenbeförderung im Linienverkehr zu Land	358	9 530
6022	Betrieb von Taxis und Mietwagen mit Fahrer	1 865	4 681
6023	Sonstige Personenbeförderung im Landverkehr	274	1 883
6024	Güterbeförderung im Straßenverkehr	3 903	20 558
603	Transport in Rohrfernleitungen	12	395
61	Schifffahrt	1 153	5 778
611	See- und Küstenschifffahrt	908	5 204
612	Binnenschifffahrt	245	574
62	Luftfahrt	64	2 403
621	Linienflugverkehr	17	2 288
622	Gelegenheitsflugverkehr	47	115
63	Hilfs- und Nebentätigkeiten für den Verkehr, Verkehrsvermittlung	4 126	52 702
631	Frachtschlag und Lagerei	235	4 907
6311	Frachtschlag	39	521
6312	Lagerei	196	4 386
632	Sonstige Hilfs- und Nebentätigkeiten für den Verkehr	191	3 821
6321	Sonstige Hilfs- und Nebentätigkeiten für den Landverkehr	86	628
6322	Sonstige Hilfs- und Nebentätigkeiten für die Schifffahrt	50	1 641
6323	Sonstige Hilfs- und Nebentätigkeiten für die Luftfahrt	55	1 552
633	Reisebüros und Reiseveranstalter	1 348	6 515
634	Spedition, sonstige Verkehrsvermittlung	2 352	37 459
64	Nachrichtenübermittlung	2 130	21 443
641	Postverwaltung und private Post- und Kurierdienste	1 679	15 241
6411	Postverwaltung	410	8 091
6412	Private Post- und Kurierdienste	1 269	7 150
643	Fernmeldedienste	451	6 202
J	Kredit- und Versicherungsgewerbe	6 485	80 146
65	Kreditgewerbe	1 768	58 690
651	Zentralbanken und Kreditinstitute	1 665	58 130
6511	Zentralbanken	8	421
6512	Kreditinstitute (ohne Spezialkreditinstitute)	1 657	57 709
652	Sonstige Finanzierungsinstitutionen	103	560
6521	Institutionen für Finanzierungsleasing	29	.
6522	Spezialkreditinstitute	5	.
6523	Finanzierungsinstitutionen, a.n.g.	69	411
66	Versicherungsgewerbe	367	13 902
6601	Lebensversicherungen	92	2 743
6602	Pensions- und Sterbekassen	6	134
6603	Sonstiges Versicherungsgewerbe	269	11 025
67	Mit dem Kredit- und Versicherungsgewerbe verbundene Tätigkeiten	4 350	7 554
671	Mit dem Kreditgewerbe verbundene Tätigkeiten	728	1 116
6711	Effekten- und Warenbörsen	8	32
6712	Effektenvermittlung und -verwaltung (ohne Verwahrung)	62	49
6713	Sonstige mit dem Kreditgewerbe verbundene Tätigkeiten	658	1 035
672	Mit dem Versicherungsgewerbe verbundene Tätigkeiten	3 622	6 438
K	Grundstücks- u. Wohnungswesen, Erbringung v. wirtschaftlichen Dienstleistungen usw.	78 824	256 265
70	Grundstücks- und Wohnungswesen	27 789	15 982
701	Erschließung, Kauf und Verkauf von Grundstücken, Gebäuden und Wohnungen	1 356	2 269
7011	Erschließung von Grundstücken	704	1 712
7012	Kauf und Verkauf von eigenen Grundstücken, Gebäuden und Wohnungen	652	557
702	Vermietung und Verpachtung von eigenen Grundstücken, Gebäuden und Wohnungen	22 012	7 266
703	Vermittlung und Verwaltung von fremden Grundstücken, Gebäuden und Wohnungen	4 421	6 447
7031	Vermittlung von fremden Grundstücken, Gebäuden und Wohnungen	2 201	2 275
7032	Verwaltung von fremden Grundstücken, Gebäuden und Wohnungen	2 220	4 172
71	Vermietung von beweglichen Sachen ohne Bedienungspersonal	2 503	4 425
711	Vermietung von Kraftwagen bis 3,5 t Gesamtgewicht	449	1 043
712	Vermietung von sonstigen Verkehrsmitteln	320	403
7121	Vermietung von Landfahrzeugen (ohne Kraftwagen bis 3,5 t)	227	362
7122	Vermietung von Wasserfahrzeugen	79	35
7123	Vermietung von Luftfahrzeugen	14	6
713	Vermietung von Maschinen und Geräten	1 148	1 680
7131	Vermietung von landwirtschaftlichen Maschinen und Geräten	277	233

Niedersachsen 2006

Statistische Region Braunschweig		Statistische Region Hannover		Statistische Region Lüneburg		Statistische Region Weser - Ems		Kode der Klassifikation
Betriebe	SV-Besch.	Betriebe	SV-Besch.	Betriebe	SV-Besch.	Betriebe	SV-Besch.	
Anzahl								
331	1 263	533	2 428	336	744	419	1 638	555
158	666	185	837	107	381	161	1 098	5551
173	597	348	1 591	229	363	258	540	5552
2 096	22 474	4 052	43 460	3 270	21 835	4 769	38 390	I
1 063	9 088	2 139	14 775	1 578	7 970	1 934	12 000	60
66	1 354	89	.	76	.	71	1 020	601
997	7 734	2 045	11 825	1 501	6 381	1 857	10 712	602
80	2 431	85	3 888	81	1 278	112	1 933	6021
309	1 062	630	1 571	364	776	562	1 272	6022
43	408	61	395	75	488	95	592	6023
565	3 833	1 269	5 971	981	3 839	1 088	6 915	6024
-	-	5	.	1	.	6	268	603
11	18	30	108	357	3 435	755	2 217	61
2	.	2	.	291	3 271	613	1 926	611
9	.	28	.	66	164	142	291	612
9	51	27	2 185	8	7	20	160	62
-	-	14	2 161	1	.	2	.	621
9	51	13	24	7	.	18	.	622
619	8 861	1 222	18 172	838	8 052	1 447	17 617	63
44	913	57	929	64	1 769	70	1 296	631
6	74	6	47	10	80	17	320	6311
38	839	51	882	54	1 689	53	976	6312
27	145	36	1 558	30	419	98	1 699	632
16	79	17	130	10	5	43	414	6321
2	.	3	.	17	.	28	1 136	6322
9	.	16	.	3	.	27	149	6323
243	919	425	3 645	264	743	416	1 208	633
305	6 884	704	12 040	480	5 121	863	13 414	634
394	4 456	634	8 220	489	2 371	613	6 396	64
305	3 408	501	5 396	402	1 830	471	4 607	641
59	1 373	111	2 804	116	1 397	124	2 517	6411
246	2 035	390	2 592	286	433	347	2 090	6412
89	1 048	133	2 824	87	541	142	1 789	643
1 188	16 231	1 831	32 240	1 367	11 826	2 099	19 849	J
310	12 932	456	20 605	421	9 577	581	15 576	65
296	12 768	415	20 263	405	9 564	549	15 535	651
2	.	3	.	1	.	2	.	6511
294	.	412	.	404	.	547	.	6512
14	164	41	342	16	13	32	41	652
1	.	9	.	4	.	15	.	6521
1	.	2	.	1	.	1	.	6522
12	.	30	294	11	.	16	16	6523
62	2 134	139	8 873	49	855	117	2 040	66
23	699	36	.	14	346	19	.	6601
-	-	4	.	-	-	2	.	6602
39	1 435	99	7 286	35	509	96	1 795	6603
816	1 165	1 236	2 762	897	1 394	1 401	2 233	67
134	177	234	544	138	134	222	261	671
1	.	5	30	1	.	1	.	6711
11	.	19	20	16	.	16	.	6712
122	155	210	494	121	125	205	261	6713
682	988	1 002	2 218	759	1 260	1 179	1 972	672
13 526	55 807	24 343	92 234	17 366	32 604	23 589	75 620	K
4 351	3 666	7 735	5 423	6 311	2 730	9 392	4 163	70
206	391	357	825	345	537	448	516	701
101	299	196	683	195	360	212	370	7011
105	92	161	142	150	177	236	146	7012
3 438	2 152	6 027	2 247	4 873	875	7 674	1 992	702
707	1 123	1 351	2 351	1 093	1 318	1 270	1 655	703
328	294	595	584	608	483	670	914	7031
379	829	756	1 767	485	835	600	741	7032
397	789	653	1 867	546	660	907	1 109	71
70	174	117	505	90	126	172	238	711
46	205	82	73	81	91	111	34	712
36	203	59	.	61	.	71	24	7121
9	.	20	4	20	.	30	7	7122
1	.	3	.	-	-	10	3	7123
194	179	321	643	242	311	391	547	713
45	6	67	90	68	99	97	38	7131

3. Betriebe und sozialversicherungspflichtig Beschäftigte nach statistischen Regionen und Wirtschaftsklassen in

Kode der Klassifikation	Wirtschaftsabschnitt, Wirtschaftsunterabschnitt, Wirtschaftsabteilung, Wirtschaftsgruppe, Wirtschaftsklasse	Niedersachsen	
		Betriebe	SV-Besch.
		Anzahl	
7132	Vermietung von Baumaschinen und -geräten	362	609
7133	Vermietung von Büromaschinen, Datenverarbeitungsgeräten und -einrichtungen	57	131
7134	Vermietung von sonstigen Maschinen und Geräten	452	707
714	Vermietung von Gebrauchsgütern, a.n.g.	586	1 299
72	Datenverarbeitung und Datenbanken	5 031	22 790
721	Hardwareberatung	347	598
722	Softwarehäuser	3 188	13 850
7221	Verlegen von Software	71	776
7222	Softwareberatung und -entwicklung	3 117	13 074
723	Datenverarbeitungsdienste	644	6 368
724	Datenbanken	60	198
725	Instandhaltung und Reparatur von Büromaschinen, DV-Geräten und -einrichtungen	181	841
726	Sonstige mit der Datenverarbeitung verbundene Tätigkeiten	611	935
73	Forschung und Entwicklung	749	8 462
731	Forschung und Entwicklung im Bereich Natur-, Ingenieur-, Agrarwissenschaften und Medizin	673	8 186
732	Forschung und Entwicklung im Bereich Geisteswissenschaften	76	276
74	Erbringung von wirtschaftlichen Dienstleistungen, a.n.g.	42 752	204 606
741	Rechts-, Steuer- und Unternehmensberatung usw.	16 662	55 353
7411	Rechtsberatung	4 518	11 902
7412	Wirtschafts- und Buchprüfung und Steuerberatung, Buchführung	4 587	22 509
7413	Markt- und Meinungsforschung	100	461
7414	Unternehmens- und Public-Relations-Beratung	5 253	6 487
7415	Managementtätigkeiten von Holdinggesellschaften	2 204	13 994
742	Architektur- und Ingenieurbüros	10 531	23 688
743	Technische, physikalische und chemische Untersuchung	733	5 379
744	Werbung	3 135	5 646
745	Personal- und Stellenvermittlung, Überlassung von Arbeitskräften	1 014	50 838
746	Wach- und Sicherheitsdienste sowie Detekteien	517	8 253
747	Reinigung von Gebäuden, Inventar und Verkehrsmitteln	2 962	30 005
748	Erbringung von sonstigen wirtschaftlichen Dienstleistungen, a.n.g.	7 198	25 444
7481	Fotografisches Gewerbe und fotografische Laboratorien	476	1 425
7482	Abfüll- und Verpackungsgewerbe	133	2 027
7485	Sekretariats-, Schreib- und Übersetzungsdienste, Copy-Shops	1 049	642
7486	Call Centers	227	5 865
7487	Erbringung von wirtschaftlichen Dienstleistungen für Unternehmen und Privatpersonen a.n.g.	5 313	15 485
M	Erziehung und Unterricht	7 026	80 763
80	Erziehung und Unterricht	7 026	80 763
801	Kindergärten, Vor- und Grundschulen	2 399	25 691
802	Weiterführende Schulen	1 082	18 145
8021	Allgemein bildende weiterführende Schulen	813	12 998
8022	Berufsbildende weiterführende Schulen im Sekundarbereich	269	5 147
803	Hochschulen und andere Bildungseinrichtungen des Tertiärbereichs	152	18 961
804	Erwachsenenbildung und sonstiger Unterricht	3 393	17 966
8041	Fahr- und Flugschulen	1 331	1 463
8042	Erwachsenenbildung und Unterricht, a.n.g.	2 062	16 503
N	Gesundheits-, Veterinär- und Sozialwesen	23 377	309 582
85	Gesundheits-, Veterinär- und Sozialwesen	23 377	309 582
851	Gesundheitswesen	17 371	184 893
8511	Krankenhäuser	478	111 175
8512	Arztpraxen (ohne Zahnarztpraxen)	8 218	33 754
8513	Zahnarztpraxen	4 010	20 146
8514	Gesundheitswesen, anderweitig nicht genannt	4 665	19 818
852	Veterinärwesen	1 265	3 663
853	Sozialwesen	4 741	121 026
8531	Heime (ohne Erholungs- und Ferienheime)	2 084	85 326
8532	Sozialwesen, anderweitig nicht genannt	2 657	35 700
O	Erbringung von sonstigen öffentlichen und persönlichen Dienstleistungen	26 888	91 248
90	Abwasser-, Abfallbeseitigung und sonstige Entsorgung	801	14 201
9001	Abwasserbeseitigung	225	3 057
9002	Abfallbeseitigung	481	9 470
9003	Beseitigung von Umweltverschmutzungen und sonstige Entsorgung	95	1 674
91	Interessenvertretungen, kirchliche u. sonstige Vereinigungen (ohne Sozialwesen, Kultur, Sport)	4 556	31 498
911	Wirtschafts- und Arbeitgeberverbände, Berufsorganisationen	568	7 362
9111	Wirtschafts- und Arbeitgeberverbände	325	4 584
9112	Berufsorganisationen	243	2 778
912	Arbeitnehmervereinigungen	80	1 178
913	Kirchliche Vereinigungen, politische Parteien sowie sonstige Interessenvertretungen usw.	3 908	22 958
9131	Kirchliche und sonstige religiöse Vereinigungen	2 208	13 701
9132	Politische Parteien und Vereinigungen	214	509

Niedersachsen 2006

Statistische Region Braunschweig		Statistische Region Hannover		Statistische Region Lüneburg		Statistische Region Weser - Ems		Kode der Klassifikation
Betriebe	SV-Besch.	Betriebe	SV-Besch.	Betriebe	SV-Besch.	Betriebe	SV-Besch.	
Anzahl								
61	101	108	265	68	72	125	171	7132
15	12	20	82	9	22	13	15	7133
73	60	126	206	97	118	156	323	7134
87	231	133	646	133	132	233	290	714
902	4 960	1 790	11 197	1 102	2 399	1 237	4 234	72
67	207	115	133	85	58	80	200	721
576	3 772	1 162	5 374	695	1 521	755	3 183	722
17	.	21	147	11	.	22	415	7221
559	.	1 141	5 227	684	.	733	2 768	7222
127	588	213	4 647	131	613	173	520	723
9	41	21	109	15	28	15	20	724
34	49	68	581	38	66	41	145	725
89	303	211	353	138	113	173	166	726
235	4 851	248	2 089	122	204	144	1 318	73
208	4 757	228	1 997	114	.	123	.	731
27	94	20	92	8	.	21	.	732
7 641	41 541	13 917	71 658	9 285	26 611	11 909	64 796	74
2 782	9 330	5 466	20 896	3 577	8 426	4 837	16 701	741
871	2 389	1 625	3 887	792	2 034	1 230	3 592	7411
789	3 944	1 436	7 225	965	3 844	1 397	7 496	7412
16	65	36	145	29	49	19	202	7413
767	1 118	1 766	2 871	1 362	1 126	1 358	1 372	7414
339	1 814	603	6 768	429	1 373	833	4 039	7415
2 038	7 693	3 309	6 865	2 318	3 531	2 866	5 599	742
143	1 509	187	1 603	158	547	245	1 720	743
503	910	1 157	2 553	639	804	836	1 379	744
166	10 106	268	14 250	169	5 454	411	21 028	745
95	1 481	156	3 520	122	815	144	2 437	746
517	5 088	963	12 823	683	3 945	799	8 149	747
1 397	5 424	2 411	9 148	1 619	3 089	1 771	7 783	748
103	164	149	351	97	77	127	833	7481
12	292	34	622	59	550	28	563	7482
188	115	386	222	251	160	224	145	7485
39	1 256	62	1 157	55	412	71	3 040	7486
1 055	3 597	1 780	6 796	1 157	1 890	1 321	3 202	7487
1 526	24 649	1 937	23 964	1 445	10 879	2 118	21 271	M
1 526	24 649	1 937	23 964	1 445	10 879	2 118	21 271	80
565	5 467	635	8 702	466	3 899	733	7 623	801
255	4 146	273	5 841	245	3 197	309	4 961	802
200	3 064	185	3 700	199	2 569	229	3 665	8021
55	1 082	88	2 141	46	628	80	1 296	8022
30	8 467	49	5 032	22	827	51	4 635	803
676	6 569	980	4 389	712	2 956	1 025	4 052	804
267	371	306	377	270	323	488	392	8041
409	6 198	674	4 012	442	2 633	537	3 660	8042
4 783	68 919	6 674	91 101	4 859	57 509	7 061	92 053	N
4 783	68 919	6 674	91 101	4 859	57 509	7 061	92 053	85
3 733	43 271	4 974	54 706	3 412	31 081	5 252	55 835	851
85	26 777	119	33 417	88	16 878	186	34 103	8511
1 846	7 495	2 376	9 599	1 547	6 287	2 449	10 373	8512
874	4 225	1 184	6 088	811	4 174	1 141	5 659	8513
928	4 774	1 295	5 602	966	3 742	1 476	5 700	8514
173	369	311	1 548	341	694	440	1 052	852
877	25 279	1 389	34 847	1 106	25 734	1 369	35 166	853
368	18 466	561	23 157	580	19 783	575	23 920	8531
509	6 813	828	11 690	526	5 951	794	11 246	8532
5 232	19 593	8 571	31 617	5 646	15 276	7 439	24 762	O
174	3 864	203	4 368	186	1 933	238	4 036	90
49	944	58	941	53	315	65	857	9001
108	2 512	105	3 045	117	1 341	151	2 572	9002
17	408	40	382	16	277	22	607	9003
1 085	5 827	1 411	11 791	822	5 485	1 238	8 395	91
83	920	194	3 280	131	1 198	160	1 964	911
46	429	105	1 887	79	788	95	1 480	9111
37	491	89	1 393	52	410	65	484	9112
19	202	31	806	8	37	22	133	912
983	4 705	1 186	7 705	683	4 250	1 056	6 298	913
622	2 590	582	4 247	400	2 433	604	4 431	9131
64	99	60	280	21	20	69	110	9132

3. Betriebe und sozialversicherungspflichtig Beschäftigte nach statistischen Regionen und Wirtschaftsklassen in

Kode der Klassifikation	Wirtschaftsabschnitt, Wirtschaftsunterabschnitt, Wirtschaftsabteilung, Wirtschaftsgruppe, Wirtschaftsklasse	Niedersachsen	
		Betriebe	SV-Besch.
		Anzahl	
9133	Interessenvertretungen und Vereinigungen, a.n.g.	1 486	8 748
92	Kultur, Sport und Unterhaltung	8 316	19 302
921	Film- und Videofilmherstellung, -verleih und -vertrieb, Kinos	396	1 020
9211	Film- und Videofilmherstellung	219	407
9212	Filmverleih und Videoprogrammanbieter	47	24
9213	Kinos	130	589
922	Rundfunkveranstalter, Herstellung von Hörfunk- und Fernsehprogrammen	66	1 238
923	Erbringung von sonstigen kulturellen und unterhaltenden Leistungen	2 812	4 574
9231	Künstlerische und schriftstellerische Tätigkeiten und Darbietungen	1 696	718
9232	Betrieb von Kultur- und Unterhaltungseinrichtungen und Hilfsdienste dafür	300	3 055
9233	Schaustellergewerbe und Vergnügungsparks	539	520
9234	Erbringung von kulturellen und unterhaltenden Leistungen, a.n.g.	277	281
924	Korrespondenz- und Nachrichtenbüros, selbstständige Journalistinnen und Journalisten	867	382
925	Bibliotheken, Archive, Museen, botanische und zoologische Gärten	218	2 249
9252	Museen und Denkmalschutzeinrichtungen	132	984
9253	Botanische und zoologische Gärten sowie Naturparks	37	507
926	Sport	2 315	5 644
9262	Erbringung von sonstigen Dienstleistungen des Sports	1 710	3 206
927	Erbringung von sonstigen Dienstleistungen für Unterhaltung, Erholung und Freizeit	1 642	4 195
9271	Spiel-, Wett- und Lotteriewesen	1 251	3 749
9272	Erbringung von Dienstleistungen für Unterhaltung, Erholung und Freizeit, a.n.g.	391	446
93	Erbringung von sonstigen Dienstleistungen	13 215	26 247
9301	Wäscherei und chemische Reinigung	664	4 324
9302	Frisör- und Kosmetiksalons	6 712	15 560
9303	Bestattungswesen	661	1 294
9304	Saunas, Solarien, Fitnesszentren u.Ä.	992	2 344
9305	Erbringung von Dienstleistungen, a.n.g.	4 186	2 725
C - O	Insgesamt	318 857	2 141 291

Niedersachsen 2006

Statistische Region Braunschweig		Statistische Region Hannover		Statistische Region Lüneburg		Statistische Region Weser - Ems		Kode der Klassifikation
Betriebe	SV-Besch.	Betriebe	SV-Besch.	Betriebe	SV-Besch.	Betriebe	SV-Besch.	
Anzahl								
297	2 016	544	3 178	262	1 797	383	1 757	9133
1 492	4 394	2 733	7 634	1 882	2 733	2 209	4 541	92
84	205	129	425	94	191	89	199	921
37	.	84	.	59	.	39	.	9211
12	.	16	.	9	.	10	.	9212
35	182	29	205	26	60	40	142	9213
12	85	29	989	9	25	16	139	922
435	931	955	1 906	680	625	742	1 112	923
255	54	615	142	451	70	375	452	9231
57	785	119	1 503	57	300	67	467	9232
73	35	131	156	116	198	219	131	9233
50	57	90	105	56	57	81	62	9234
127	68	349	176	229	21	162	117	924
55	681	61	777	48	346	54	445	925
31	301	34	290	30	139	37	254	9252
8	46	12	216	10	162	7	83	9253
422	1 419	659	1 959	529	1 047	705	1 219	926
321	842	489	1 152	388	432	512	780	9262
357	1 005	551	1 402	293	478	441	1 310	927
305	880	390	1 309	216	440	340	1 120	9271
52	125	161	93	77	38	101	190	9272
2 481	5 508	4 224	7 824	2 756	5 125	3 754	7 790	93
129	928	188	1 295	152	835	195	1 266	9301
1 381	3 401	2 036	4 312	1 378	3 148	1 917	4 699	9302
124	267	194	578	143	219	200	230	9303
185	351	281	857	207	412	319	724	9304
662	561	1 525	782	876	511	1 123	871	9305
56 626	493 120	90 233	631 953	70 205	354 192	101 793	662 026	C - O