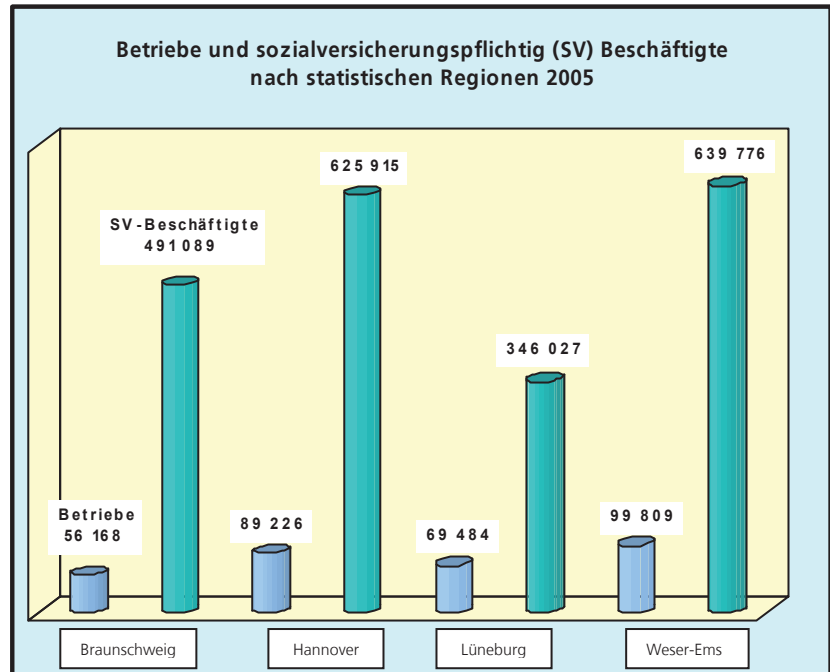


Statistische Berichte Niedersachsen

Landesbetrieb für Statistik und
Kommunikationstechnologie
Niedersachsen



D II 1.1 - j / 2005

Regionale Strukturdaten der Betriebe

Auswertungen aus dem Unternehmensregister:

- Registerstand 31.12. 2007
- Betriebe und Beschäftigendaten für 2005



Niedersachsen

Allgemeine Erläuterungen

Das statistische Unternehmensregister (im folgenden Unternehmensregister genannt) ist eine regelmäßig aktualisierte Datenbank mit Unternehmen und Betrieben aus nahezu allen Wirtschaftsbereichen mit steuerbarem Umsatz aus Lieferungen und Leistungen und/oder sozialversicherungspflichtig Beschäftigten. In den hier veröffentlichten Tabellen bleiben Unternehmen ohne Umsatzsteuerpflicht und ohne sozialversicherungspflichtig Beschäftigte unberücksichtigt. Quellen zur Pflege des Unternehmensregisters sind zum einen Dateien aus Verwaltungsbereichen, wie die Bundesagentur für Arbeit oder die Finanzbehörden, und zum anderen Angaben aus einzelnen Bereichsstatistiken, wie beispielsweise aus Erhebungen des Produzierenden Gewerbes, des Handels oder des Dienstleistungsbereichs. Das Unternehmensregister wird von den Statistischen Ämtern der einzelnen Bundesländer geführt. Das Statistische Bundesamt verfügt über einen bundesweiten Gesamtbestand in Form zusammen gespielter Kopien der Länderregister. Das Unternehmensregister ermöglicht eigenständige Auswertungen und dient als wichtiges Instrument zur rationellen Unterstützung statistischer Erhebungen. Es kann dadurch zur Entlastung der Wirtschaft beitragen.

Rechtsgrundlagen

Auf Grundlage einer EU-Verordnung sind die Mitgliedstaaten der Europäischen Union verpflichtet, bestimmte Informationen in Unternehmensregistern zu erfassen¹⁾. Neben der Nutzung von Angaben aus bestehenden Bereichsstatistiken wurde mit dem Statistikregistergesetz in Deutschland die rechtliche Grundlage für die statistische Nutzung von Verwaltungsdateien geschaffen²⁾.

Unternehmens- und Betriebstabellen

Aus dem Unternehmensregister werden Unternehmens- und Betriebstabellen erstellt. Dabei werden Ergebnisse nahezu über alle Wirtschaftszweige hinweg ausgewiesen. Land- und Forstwirtschaft, Fischerei und Fischzucht (Abschnitt A + B der WZ 2003) sowie öffentliche Verwaltungen (Abschnitt L der WZ 2003) sind derzeit ausgenommen.

1) Verordnung (EG) Nr. 177/2008 des Europäischen Parlaments und des Rates vom 20. Februar 2008 zur Schaffung eines gemeinsamen Rahmens für Unternehmensregister für statistische Zwecke und zur Aufhebung der Verordnung (EWG) Nr. 2186/93 des Rates (ABl. der EG Nr. L 61, S. 6).

2) Gesetz zur Durchführung der Verordnung (EWG) Nr. 2186/93 des Rates vom 22. Juli 1993 über die innergemeinschaftliche Koordinierung des Aufbaus von Unternehmensregistern für statistische Verwendungszwecke vom 16. Juni 1998 (BGBl. I S. 1300, 2903). Artikel 1 enthält das Gesetz über den Aufbau und die Führung eines Statistikregisters (Statistikregistergesetz – StatRegG).

Besonderheiten bei der Veröffentlichung von Daten zu Unternehmen (Unternehmenstabellen):

- Bei Unternehmen mit mehreren Betrieben entspricht die Wirtschaftszweigzuordnung dem Schwerpunkt des Unternehmens.
- Die Anzahl der sozialversicherungspflichtig Beschäftigten der zugehörigen Betriebe wird beim Unternehmen summiert.

Besonderheiten bei der Veröffentlichung von Daten zu Betrieben (Betriebstabellen):

- Es werden auch Einbetriebsunternehmen erfasst, die keine sozialversicherungspflichtig Beschäftigten haben, jedoch über steuerbare Umsätze aus Lieferungen und Leistungen für das Berichtsjahr der zuletzt verarbeiteten Verwaltungsdatenlieferung (hier 2005) verfügen.
- Die in die Auswertung der Betriebe einbezogenen Wirtschaftszweige entsprechen jenen der Unternehmenstabellen. Durch das Vorhandensein von Masterbetrieben in den Dateien der Bundesagentur für Arbeit ist die tatsächliche Anzahl der Betriebe unterrepräsentiert. Die gegenteilige Wirkung kann entstehen, wenn die Bundesagentur für Arbeit in bestimmten Fällen mehrere Identifikationsnummern an denselben Betrieb vergibt. Durch derartige Effekte kann die Gruppierung nach Größenklassen der Beschäftigten verschoben sein.

Auswertung des Unternehmensregisters

Bei der Auswertung des Unternehmensregisters werden alle Unternehmen einbezogen, die im Berichtsjahr der zuletzt verarbeiteten Verwaltungsdatenlieferung (hier 2005) steuerbaren Umsatz aus Lieferungen und Leistungen und/oder sozialversicherungspflichtig Beschäftigte (ohne geringfügig Beschäftigte) zu einem Quartalsstichtag des Berichtsjahres (hier 2005) hatten, unabhängig davon, ob sie zu einem bestimmten späteren Stand des Unternehmensregisters (hier 31.12.2007) noch wirtschaftlich aktiv waren oder nicht.

Entsprechend gilt für Betriebe: es werden alle Betriebe ausgewertet, die zu einem Quartalsstichtag des Berichtsjahres (hier 2005) über sozialversicherungspflichtig Beschäftigte verfügten.

Dieses Auswertungskonzept zielt auf eine Darstellung des Gesamtbestandes an Unternehmen und Betrieben in ähnlicher Form wie dies bislang klassisch durch Großzäh-

lungen erreicht wurde. Der Gesamtbestand an Wirtschaftseinheiten bezieht sich nicht auf den Auswertungstichtag (hier zum 31.12.2007). Basis sind vielmehr die zuletzt im Unternehmensregister verarbeiteten Verwaltungsdaten (hier zum Berichtsjahr 2005). Es ist zu berücksichtigen, dass durch Registerpflegearbeiten zum Teil Auswertungsmerkmale wie der Wirtschaftszweig oder der Gemeindegemeinschaft sowie Betriebs-/ Unternehmenszusammenhänge fortgeschrieben wurden und nicht dem Stand der ursprünglichen Verwaltungsdatenlieferung entsprechen.

Abweichungen der Unternehmensregisterdaten gegenüber Fachstatistiken

Abweichungen von Angaben des Unternehmensregisters gegenüber einzelnen Fachstatistiken sind durch methodische Unterschiede bedingt. Sie können unter anderem darauf zurückgeführt werden, dass bei den Unternehmenstabellen zusätzlich Unternehmen ohne Umsatzsteuerpflicht, aber mit sozialversicherungspflichtig Beschäftigten berücksichtigt werden, während bei den Betriebstabellen auch Einbetriebsunternehmen ohne sozialversicherungspflichtig Beschäftigte, jedoch mit Umsatzsteuerpflicht gezählt werden. Dadurch weist das Unternehmensregister tendenziell mehr Unternehmen als die Umsatzsteuerstatistik und mehr Betriebe als die Bundesagentur für Arbeit aus.

Definitionen

Unternehmen

Ein Unternehmen wird in der amtlichen Statistik als kleinste rechtlich selbstständige Einheit definiert, die aus handels- bzw. steuerrechtlichen Gründen Bücher führt und eine jährliche Feststellung des Vermögensbestandes bzw. des Erfolgs der wirtschaftlichen Tätigkeit vornehmen muss. Das Unternehmen umfasst alle zugehörigen Betriebe. Auch freiberuflich Tätige werden als eigenständige Unternehmen registriert.

Einbetriebsunternehmen, Mehrbetriebsunternehmen und Mehrländerunternehmen

Ein Einbetriebsunternehmen liegt vor, wenn das Unternehmen lediglich aus einem einzigen Betrieb, mit Standort am Sitz des Unternehmens besteht. Wenn das Unternehmen aus mindestens zwei örtlich getrennten Betrieben in demselben Bundesland besteht, spricht man von einem Mehrbetriebsunternehmen. Befindet sich dagegen mindestens ein Betrieb eines Unternehmens in einem an-

deren Bundesland, so handelt es sich um ein Mehrländerunternehmen.

Betrieb

Ein Betrieb ist eine Niederlassung an einem bestimmten Ort. Zu dem Betrieb zählen zusätzlich örtlich und organisatorisch angegliederte Betriebsteile. Es muss mindestens ein Beschäftigter im Auftrag des Unternehmens arbeiten. Betriebe werden nach ihrer Zugehörigkeit zu Mehrbetriebsunternehmen bzw. Mehrländerunternehmen unterschieden.

Masterbetrieb

Betriebe eines Unternehmens mit derselben wirtschaftlichen Tätigkeit und in derselben Gemeinde können in dem Material der Bundesagentur für Arbeit zu einem Masterbetrieb zusammengefasst werden. Die sozialversicherungspflichtig Beschäftigten der einem Masterbetrieb zugeordneten Betriebe werden bei dem Masterbetrieb gebündelt ausgewiesen.

Sozialversicherungspflichtig Beschäftigte

Zu den sozialversicherungspflichtig Beschäftigten zählen alle Arbeitnehmer einschließlich der Auszubildenden, die kranken-, renten-, pflegeversicherungspflichtig und/oder beitragspflichtig nach dem Recht der Arbeitsförderung sind oder für die von den Arbeitgebern Beitragsanteile nach dem Recht der Arbeitsförderung zu entrichten sind. Angaben über Betriebe mit sozialversicherungspflichtig Beschäftigten werden von der Bundesagentur für Arbeit jährlich übermittelt. In den gelieferten Daten sind diejenigen Betriebe enthalten, in denen zum Stichtag 31.12. sozialversicherungspflichtig Beschäftigte tätig waren. Darüber hinaus sind Angaben zu solchen Betrieben enthalten, in welchen zwar zum Stichtag keine, jedoch mindestens in einem der übrigen Quartals-Stichtage sozialversicherungspflichtig Beschäftigte arbeiteten. Angaben zu geringfügig Beschäftigten werden durch die Bundesagentur für Arbeit nicht zur Verfügung gestellt.

Steuerbarer Umsatz

Der steuerbare Umsatz im Unternehmensregister umfasst die Lieferungen und Leistungen des Unternehmens. Informationen über Unternehmen mit steuerbarem Umsatz aus Lieferungen und Leistungen werden von den Finanzbehörden zusammen mit den Angaben zur Umsatzsteuerstatistik jährlich übersandt. In dem Liefermaterial sind

alle umsatzsteuerpflichtigen Unternehmen enthalten, die im jeweiligen Berichtsjahr Umsatzsteuer- Voranmeldungen in Deutschland abgegeben haben und deren Jahresumsatz im Berichtsjahr mindestens 17 500 Euro beträgt.

Wirtschaftssystematische Zuordnung

Die branchenbezogene Einordnung von Unternehmen und Betrieben des Unternehmensregisters basiert auf der Klassifikation der Wirtschaftszweige.

Von 2002 bis 2005 sind die Ergebnisse nach der Klassifikation der Wirtschaftszweige, Ausgabe 2003 - WZ 2003 dargestellt, wobei die Zuordnung der Unternehmen nach ihrem wirtschaftlichen Schwerpunkt erfolgt.

Zeichenerklärungen und Abkürzungen

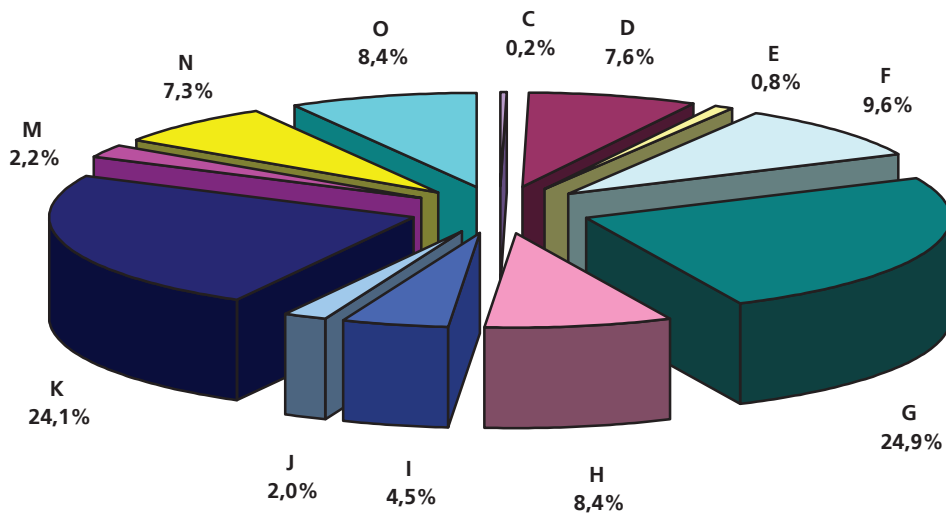
—	= nichts
•	= Zahlenangabe kann aus Geheimhaltungsgründen nicht veröffentlicht werden
usw.	= und so weiter
a.n.g.	= anderweitig nicht genannt
u.ä. / u.Ä.	= und ähnliche / und Ähnliche
o.a.S.	= ohne ausgeprägten Schwerpunkt
DV	= Datenverarbeitung
Herst.v.	= Herstellung von
EH	= Einzelhandel

Abweichungen in den Summen sind in der Regel auf das Runden der Einzelpositionen zurückzuführen.

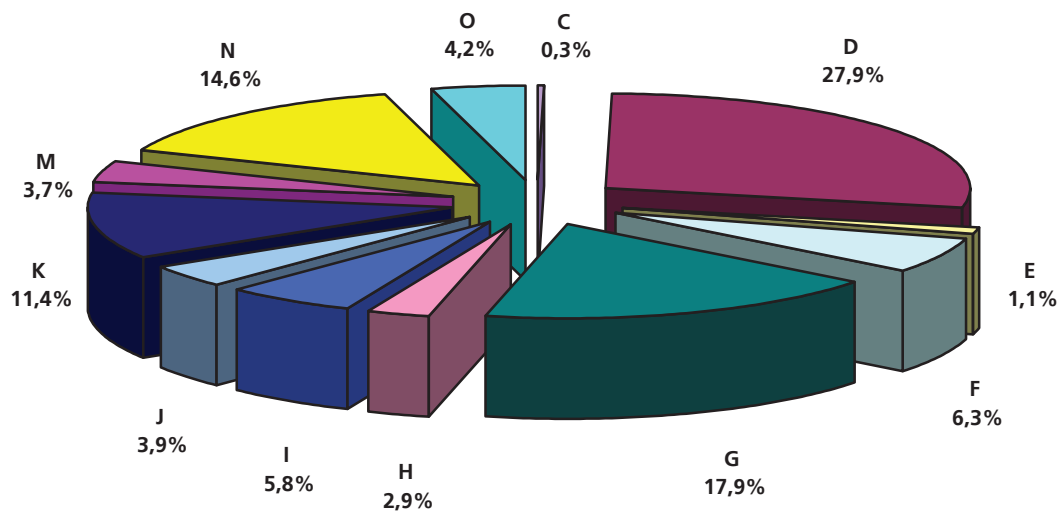
Fachlich Verantwortliche:

Uwe Mahnecke	Fachgebietsleiter	Tel. 0511 9898 – 1322
Uwe Rode	Teamleiter	Tel. 0511 9898 – 3335

1.1 Betriebe nach Wirtschaftsabschnitten 2005
 Prozentuale Anteile der niedersächsischen Betriebe gegliedert nach ausgewählten
 Wirtschaftsabschnitten (Gesamtzahl: 314 687 Betriebe)



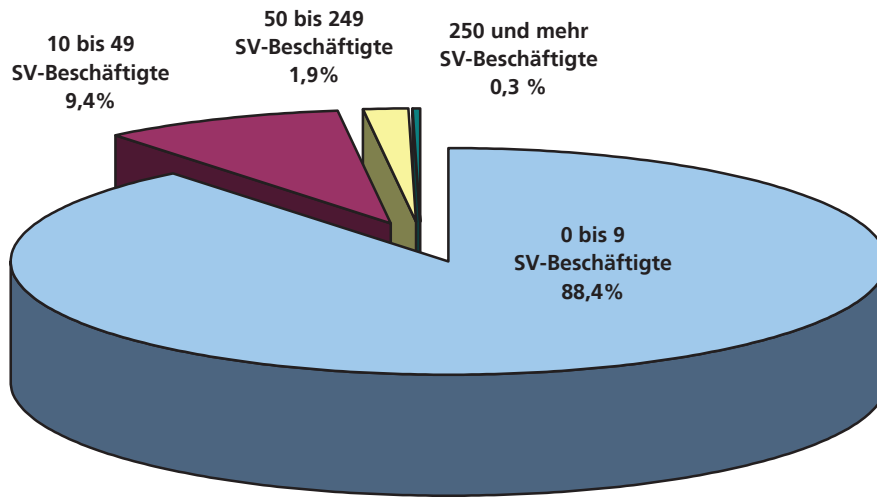
1.2 SV-Beschäftigtenzahl der Betriebe nach Wirtschaftsabschnitten 2005
 Prozentuale Anteile der SV-Beschäftigtenzahl der niedersächsischen Betriebe gegliedert nach
 ausgewählten Wirtschaftsabschnitten
 (Gesamtzahl: 2 102 807 SV-Beschäftigte - ohne Beamte)



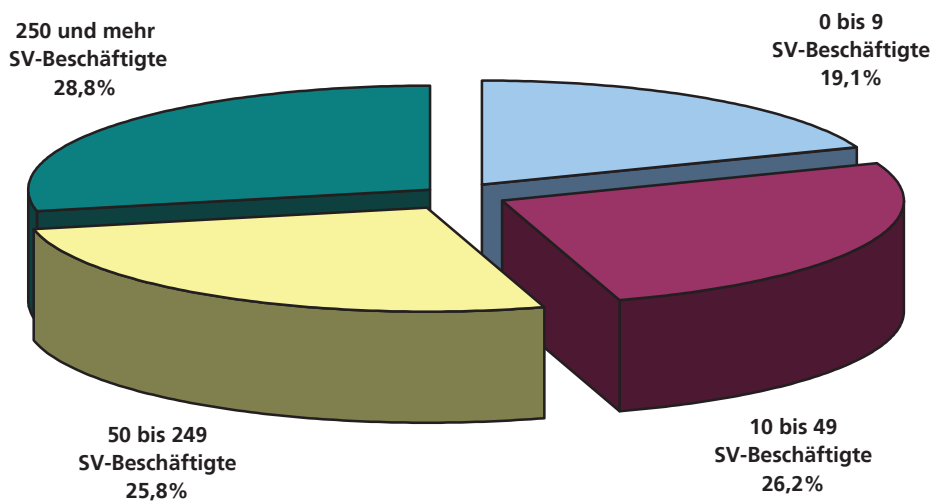
Wirtschaftsabschnitte:

 C	Bergbau u. Gewinnung v. Steinen u. Erden	 J	Kredit- u. Versicherungsgewerbe
 D	Verarbeitendes Gewerbe	 K	Grundstücks- u. Wohnungswesen, Vermietung beweglicher Sachen, Erbringung v. wirtschaftlichen Dienstleistungen, a.n.g.
 E	Energie- u. Wasserversorgung	 M	Erziehung u. Unterricht
 F	Baugewerbe	 N	Gesundheits-, Veterinär- u. Sozialwesen
 G	Handel; Instandhaltung u. Reparatur v. Kraftfahrzeugen u. Gebrauchsgütern	 O	Erbringung v. sonstigen öffentlichen u. persönlichen Dienstleistungen
 H	Gastgewerbe	Nicht nachgewiesen werden: A = Land- und Forstwirtschaft, B = Fischerei und Fischzucht sowie L = Öffentliche Verwaltung	
 I	Verkehr u. Nachrichtenübermittlung		

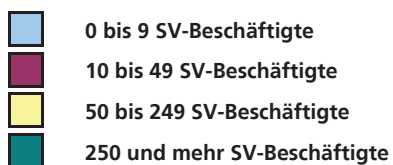
2.1 Betriebe nach Beschäftigtengrößenklassen 2005
 Prozentuale Anteile der niedersächsischen Betriebe gegliedert nach
 Beschäftigtengrößenklassen (Gesamtzahl: 314 687 Betriebe)



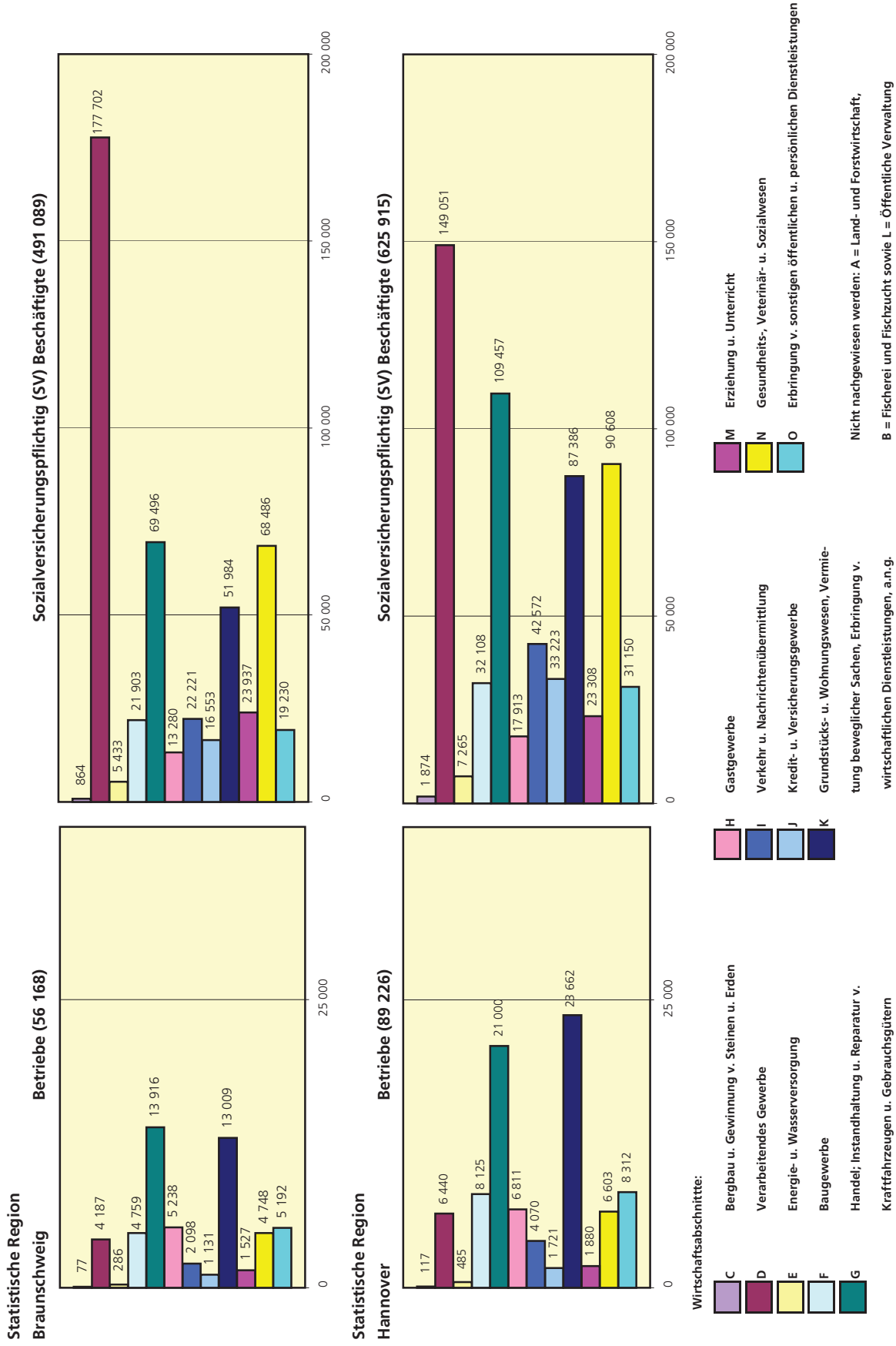
2.2 SV-Beschäftigtenzahl der Betriebe nach Beschäftigtengrößenklassen 2005
 Prozentuale Anteile der SV-Beschäftigtenzahl der niedersächsischen Betriebe gegliedert nach
 Beschäftigtengrößenklassen
 (Gesamtzahl: 2 102 807 SV-Beschäftigte - ohne Beamte)



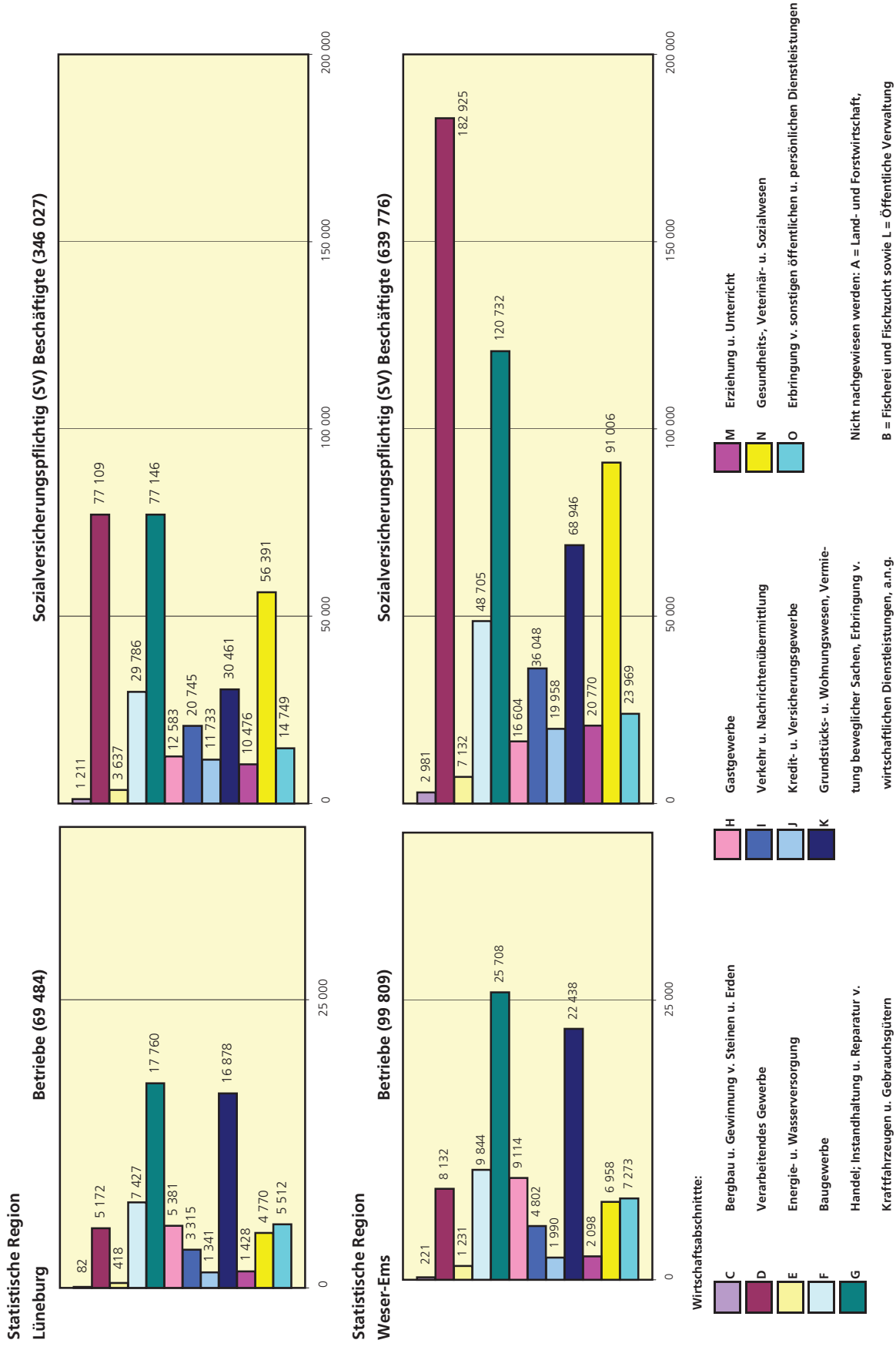
Sozialversicherungspflichtig (SV) Beschäftigte in Betrieben mit:



3.1 Betriebe und SV-Beschäftigte nach statistischen Regionen und ausgewählten Wirtschaftsabschnitten 2005 (Gesamtzahl: 314 687 Betriebe und 2 102 807 SV-Beschäftigte)



3.1 Betriebe und SV-Beschäftigte nach statistischen Regionen und ausgewählten Wirtschaftsabschnitten 2005 (Gesamtzahl: 314 687 Betriebe und 2 102 807 SV-Beschäftigte)



1. Betriebe und sozialversicherungspflichtig Beschäftigte nach Wirtschaftsabschnitten, statistischen

Statistische Region Kreisfreie Stadt Landkreis Gemeinde Land	Merkmal	Insgesamt	davon in				
			C	D	E	F	G
			Bergbau u. Gewinn. v. Steinen u. Erden	Verarb. Gewerbe	Energie- u. Wasser- versorgung	Bau- gewerbe	Handel; Inst. u. Rep. v. K fz u. Gebr. gütern
Anzahl							
1 Statistische Region Braunschweig	Betriebe	56 168	77	4 187	286	4 759	13 916
	SV-Besch.	491 089	864	177 702	5 433	21 903	69 496
101 Braunschweig, Stadt	Betriebe	9 797	6	573	6	598	2 239
	SV-Besch.	95 277	12	22 201	967	3 515	16 820
102 Salzgitter, Stadt	Betriebe	2 905	3	201	11	235	776
	SV-Besch.	43 605	.	24 565	.	1 042	3 756
103 Wolfsburg, Stadt	Betriebe	3 265	4	173	12	225	819
	SV-Besch.	89 534	31	60 222	587	1 674	5 734
151 Landkreis Gifhorn	Betriebe	4 763	7	300	19	528	1 208
	SV-Besch.	28 449	46	6 686	175	2 526	5 314
151001 Adenbüttel	Betriebe	49	-	4	-	8	12
	SV-Besch.	51	-	9	-	25	.
151002 Barwedel	Betriebe	17	-	1	-	3	4
	SV-Besch.	.	-	.	-	9	.
151003 Bergfeld	Betriebe	6	-	-	-	-	1
	SV-Besch.	6	-	-	-	-	.
151004 Bokensdorf	Betriebe	14	-	-	-	2	4
	SV-Besch.	24	-	-	-	.	.
151005 Brome, Flecken	Betriebe	104	-	3	-	10	34
	SV-Besch.	287	-	.	-	22	150
151006 Calberlah	Betriebe	77	-	3	-	7	18
	SV-Besch.	184	-	10	-	24	54
151007 Dedelstorf	Betriebe	26	-	2	-	9	1
	SV-Besch.	106	-	.	-	22	.
151008 Ehra-Lessien	Betriebe	31	-	2	-	4	6
	SV-Besch.	61	-	.	-	.	.
151009 Gifhorn, Stadt	Betriebe	1 461	-	72	5	130	372
	SV-Besch.	14 570	-	3 277	139	717	2 340
151010 Groß Oesingen	Betriebe	75	1	8	-	13	17
	SV-Besch.	305	.	136	-	59	39
151011 Hankensbüttel	Betriebe	167	1	13	-	18	48
	SV-Besch.	1 191	-	453	-	65	224
151012 Hillerse	Betriebe	67	-	4	-	11	16
	SV-Besch.	158	-	27	-	30	37
151013 Isenbüttel	Betriebe	203	-	14	-	27	46
	SV-Besch.	943	-	299	-	120	138
151014 Jembke	Betriebe	26	-	1	1	4	1
	SV-Besch.	96	-	.	.	17	.
151015 Leiferde	Betriebe	119	-	5	-	13	25
	SV-Besch.	358	-	12	-	32	40
151016 Meine	Betriebe	252	-	18	-	29	73
	SV-Besch.	911	-	31	-	195	308
151017 Meinersen	Betriebe	247	-	20	2	41	55
	SV-Besch.	682	-	85	.	76	141
151018 Müden (Aller)	Betriebe	155	-	11	4	16	46
	SV-Besch.	615	-	64	.	53	278
151019 Oberholz	Betriebe	25	-	1	2	4	5
	SV-Besch.	49	-	.	.	13	.
151020 Osloß	Betriebe	37	-	2	-	4	9
	SV-Besch.	60	-	.	-	.	13
151021 Parsau	Betriebe	45	-	5	-	6	10
	SV-Besch.	59	-	29	-	.	.
151022 Ribbesbüttel	Betriebe	46	-	2	-	6	12
	SV-Besch.	60	-	.	-	22	.
151023 Rötgesbüttel	Betriebe	45	-	3	-	7	12
	SV-Besch.	116	-	33	-	15	19
151024 Rühren	Betriebe	57	-	6	-	9	12
	SV-Besch.	141	-	12	-	35	42

Regionen, kreisfreien Städten, Landkreisen und Gemeinden in Niedersachsen 2005

den Wirtschaftsabschnitten							Merkmal	Statistische Region Kreisfreie Stadt Landkreis Gemeinde Land
H	I	J	K	M	N	O		
Gast- gewerbe	Verkehr u.Nachr. überm.	Kredit- u.Vers. gewerbe	Grundst.u. Wohn.wesen, Verm. bew.S.	Erziehung u. Unterricht	Gesundh., Veterinär- u. Sozial- wesen	Erbr.von sonst.öff. u. pers. Dienstl.		
Anzahl								
5 238	2 098	1 131	13 009	1 527	4 748	5 192	Betriebe	1 Statistische Region Braunschweig
13 280	22 221	16 553	51 984	23 937	68 486	19 230	SV-Besch.	
748	364	188	3 152	268	807	848	Betriebe	101 Braunschweig,Stadt
2 175	5 441	6 736	16 141	6 103	11 330	3 836	SV-Besch.	
291	123	52	510	109	290	304	Betriebe	102 Salzgitter,Stadt
573	2 347	403	2 535	3 240	3 670	1 083	SV-Besch.	
346	104	61	794	84	316	327	Betriebe	103 Wolfsburg,Stadt
1 450	3 055	684	8 069	1 113	4 280	2 635	SV-Besch.	
442	184	106	1 061	149	353	406	Betriebe	151 Landkreis Gifhorn
685	1 459	933	3 747	1 154	4 538	1 186	SV-Besch.	
3	2	-	10	2	2	6	Betriebe	151001 Adenbüttel
.	.	-	.	.	.	3	SV-Besch.	
4	2	-	2	-	-	1	Betriebe	151002 Barwedel
.	.	-	.	-	-	.	SV-Besch.	
2	-	-	3	-	-	-	Betriebe	151003 Bergfeld
.	-	-	.	-	-	-	SV-Besch.	
1	1	-	3	-	1	2	Betriebe	151004 Bokensdorf
.	.	-	.	-	.	.	SV-Besch.	
12	2	4	14	2	11	12	Betriebe	151005 Brome,Flecken
15	.	15	12	.	42	15	SV-Besch.	
4	4	1	22	3	4	11	Betriebe	151006 Calberlah
4	.	.	14	.	18	4	SV-Besch.	
4	3	-	3	-	1	3	Betriebe	151007 Dedelstorf
.	.	-	.	-	.	.	SV-Besch.	
8	2	-	3	2	3	1	Betriebe	151008 Ehra-Lessien
5	.	-	.	.	23	.	SV-Besch.	
140	35	26	364	44	152	121	Betriebe	151009 Gifhorn,Stadt
319	503	536	2 438	648	3 076	577	SV-Besch.	
6	5	7	8	2	3	5	Betriebe	151010 Groß Oesingen
3	22	11	SV-Besch.	
12	5	7	25	7	14	17	Betriebe	151011 Hankensbüttel
15	102	.	23	58	113	62	SV-Besch.	
7	3	1	15	3	3	4	Betriebe	151012 Hillerse
.	9	SV-Besch.	
21	10	3	49	7	10	16	Betriebe	151013 Isenbüttel
48	58	.	133	.	42	51	SV-Besch.	
1	5	1	3	1	5	3	Betriebe	151014 Jembke
.	32	.	.	.	25	.	SV-Besch.	
8	6	4	33	3	10	12	Betriebe	151015 Leiferde
.	26	25	104	.	66	30	SV-Besch.	
14	7	2	58	8	17	26	Betriebe	151016 Meine
.	144	.	39	17	106	40	SV-Besch.	
21	10	4	55	8	17	14	Betriebe	151017 Meinersen
29	.	27	64	48	175	19	SV-Besch.	
13	2	5	38	3	7	10	Betriebe	151018 Müden (Aller)
3	.	.	.	27	.	30	SV-Besch.	
3	1	-	8	-	1	-	Betriebe	151019 Oberholz
.	.	-	.	-	.	-	SV-Besch.	
3	-	1	11	1	2	4	Betriebe	151020 Osloß
.	-	.	5	.	.	.	SV-Besch.	
3	1	3	9	2	1	5	Betriebe	151021 Parsau
.	.	6	.	.	.	5	SV-Besch.	
5	1	1	11	1	2	5	Betriebe	151022 Ribbesbüttel
.	SV-Besch.	
3	3	1	10	1	2	3	Betriebe	151023 Rötgesbüttel
.	SV-Besch.	
9	2	2	7	2	3	5	Betriebe	151024 Rühren
10	9	SV-Besch.	

1. Betriebe und sozialversicherungspflichtig Beschäftigte nach Wirtschaftsabschnitten, statistischen

Statistische Region Kreisfreie Stadt Landkreis Gemeinde Land	Merkmal	Insgesamt	davon in				
			C	D	E	F	G
			Bergbau u. Gewinn. v. Steinen u. Erden	Verarb. Gewerbe	Energie- u. Wasser- versorgung	Bau- gewerbe	Handel; Inst. u. Rep. v. K fz u. Gebr. gütern
Anzahl							
151025 Sassenburg	Betriebe	184	4	9	-	25	44
	SV-Besch.	782	.	12	-	60	226
151026 Schönewörde	Betriebe	12	-	-	-	2	5
	SV-Besch.	16	-	-	-	.	.
151027 Schwülper	Betriebe	210	-	13	1	20	56
	SV-Besch.	510	-	47	.	32	226
151028 Sprakensehl	Betriebe	40	-	7	-	2	5
	SV-Besch.	156	-	.	-	.	12
151029 Steinhorst	Betriebe	47	1	7	-	2	12
	SV-Besch.	72	.	8	-	.	14
151030 Tappenbeck	Betriebe	15	-	-	-	3	2
	SV-Besch.	.	-	-	-	.	.
151031 Tiddische	Betriebe	16	-	3	-	4	1
	SV-Besch.	92	-	8	-	14	.
151032 Tülau	Betriebe	28	-	5	1	2	5
	SV-Besch.	149	-	48	.	.	10
151033 Ummern	Betriebe	27	-	3	-	7	7
	SV-Besch.	58	-	.	-	20	.
151034 Vordorf	Betriebe	69	-	3	-	11	18
	SV-Besch.	79	-	.	-	9	11
151035 Wagenhoff	Betriebe	22	-	3	-	4	4
	SV-Besch.	74	-	.	-	.	.
151036 Wahrenholz	Betriebe	86	-	4	1	8	24
	SV-Besch.	541	-	.	.	73	89
151037 Wasbüttel	Betriebe	24	-	1	-	3	7
	SV-Besch.	29	-	.	-	9	.
151038 Wesendorf	Betriebe	122	-	5	1	12	32
	SV-Besch.	481	-	29	.	102	110
151039 Weyhausen	Betriebe	79	-	2	-	5	22
	SV-Besch.	516	-	.	-	.	143
151040 Wittingen, Stadt	Betriebe	396	-	33	1	34	115
	SV-Besch.	3 415	-	1 653	.	355	520
151041 Didderse	Betriebe	35	-	2	-	3	10
	SV-Besch.	128	-	.	-	5	.
152 Landkreis Göttingen	Betriebe	10 067	10	769	42	763	2 371
	SV-Besch.	79 379	118	17 865	401	3 564	11 754
152001 Adelebsen, Flecken	Betriebe	222	1	15	3	23	58
	SV-Besch.	1 002	.	355	.	50	152
152002 Bilshausen	Betriebe	86	2	12	1	11	16
	SV-Besch.	580	.	420	.	19	26
152003 Bodensee	Betriebe	36	-	7	-	10	6
	SV-Besch.	143	-	69	-	21	4
152004 Bovenden, Flecken	Betriebe	439	-	43	2	40	94
	SV-Besch.	1 761	-	297	.	116	675
152005 Bühren	Betriebe	15	-	2	-	3	4
	SV-Besch.	20	-	.	-	.	.
152006 Dransfeld, Stadt	Betriebe	196	-	17	2	25	55
	SV-Besch.	829	-	138	.	70	132
152007 Duderstadt, Stadt	Betriebe	927	-	70	7	128	243
	SV-Besch.	5 596	-	1 398	65	688	1 013
152008 Ebergötzen	Betriebe	84	-	13	-	9	17
	SV-Besch.	241	-	37	-	27	41
152009 Friedland	Betriebe	220	-	17	1	28	38
	SV-Besch.	714	-	123	.	106	135
152010 Gieboldehausen, Flecken	Betriebe	153	-	8	-	24	45
	SV-Besch.	594	-	30	-	144	171
152011 Gleichen	Betriebe	281	2	25	3	31	45
	SV-Besch.	783	.	164	.	144	60

Regionen, kreisfreien Städten, Landkreisen und Gemeinden in Niedersachsen 2005

den Wirtschaftsabschnitten							Merkmal	Statistische Region Kreisfreie Stadt Landkreis Gemeinde Land
H Gast- gewerbe	I Verkehr u.Nachr. überm.	J Kredit- u.Vers. gewerbe	K Grundst.u. Wohn.wen- sen, Verm. bew.S.	M Erziehung u. Unterricht	N Gesundh., Veterinär- u. Sozial- wesen	O Erbr.von sonst.öff. u. pers. Dienstl.		
Anzahl								
17	10	3	40	7	12	13	Betriebe	151025 Sassenburg
30	110	.	161	19	123	15	SV-Besch.	
-	-	-	3	2	-	-	Betriebe	151026 Schönewörde
-	-	-	.	.	-	-	SV-Besch.	
10	11	4	63	5	8	19	Betriebe	151027 Schwülper
6	54	.	30	37	44	20	SV-Besch.	
8	1	1	10	3	1	2	Betriebe	151028 Sprakensehl
.	SV-Besch.	
4	2	1	10	3	2	3	Betriebe	151029 Steinhorst
.	SV-Besch.	
3	3	-	4	-	-	-	Betriebe	151030 Tappenbeck
.	.	-	.	-	-	-	SV-Besch.	
2	2	-	2	-	-	2	Betriebe	151031 Tiddische
.	.	-	.	-	-	.	SV-Besch.	
2	-	2	9	1	-	1	Betriebe	151032 Tülau
.	-	.	.	.	-	.	SV-Besch.	
1	3	1	2	1	-	2	Betriebe	151033 Ummern
.	8	.	.	.	-	.	SV-Besch.	
4	4	1	22	3	-	3	Betriebe	151034 Vordorf
.	10	.	30	.	-	.	SV-Besch.	
2	5	-	2	1	-	1	Betriebe	151035 Wagenhoff
.	.	-	.	.	-	.	SV-Besch.	
9	5	2	15	4	5	9	Betriebe	151036 Wahrenholz
11	.	.	52	16	.	24	SV-Besch.	
2	-	1	3	2	1	4	Betriebe	151037 Wasbüttel
.	-	SV-Besch.	
13	5	2	26	3	9	14	Betriebe	151038 Wesendorf
25	52	.	26	31	30	68	SV-Besch.	
13	1	3	16	2	5	10	Betriebe	151039 Weyhausen
41	.	11	77	.	45	16	SV-Besch.	
43	16	12	63	9	37	33	Betriebe	151040 Wittingen,Stadt
60	74	.	153	53	352	88	SV-Besch.	
2	4	-	7	1	2	4	Betriebe	151041 Didderse
.	10	-	8	.	.	4	SV-Besch.	
712	367	197	2 572	309	931	1 024	Betriebe	152 Landkreis Göttingen
2 532	3 707	3 409	8 750	6 614	17 003	3 662	SV-Besch.	
13	13	6	40	7	17	26	Betriebe	152001 Adelebsen,Flecken
7	34	45	182	30	121	22	SV-Besch.	
5	3	2	16	3	8	7	Betriebe	152002 Bilshausen
13	.	.	5	.	49	6	SV-Besch.	
2	3	1	4	1	1	1	Betriebe	152003 Bodensee
.	SV-Besch.	
21	11	9	127	20	32	40	Betriebe	152004 Bovenden,Flecken
54	60	.	137	90	255	33	SV-Besch.	
3	-	-	2	-	-	1	Betriebe	152005 Bühren
.	-	-	.	-	-	.	SV-Besch.	
12	5	4	39	6	14	17	Betriebe	152006 Dransfeld,Stadt
13	28	.	35	30	131	.	SV-Besch.	
62	28	21	181	21	77	89	Betriebe	152007 Duderstadt,Stadt
244	178	319	343	161	995	192	SV-Besch.	
5	2	3	19	2	5	9	Betriebe	152008 Ebergötzen
.	.	5	17	.	53	54	SV-Besch.	
16	5	3	46	12	21	33	Betriebe	152009 Friedland
43	52	.	22	43	135	47	SV-Besch.	
9	8	4	29	3	13	10	Betriebe	152010 Gieboldehausen,Flecken
17	.	20	29	.	96	12	SV-Besch.	
19	7	3	79	11	19	37	Betriebe	152011 Gleichen
26	.	9	90	58	156	36	SV-Besch.	

1. Betriebe und sozialversicherungspflichtig Beschäftigte nach Wirtschaftsabschnitten, statistischen

Statistische Region Kreisfreie Stadt Landkreis Gemeinde Land	Merkmal	Insgesamt	davon in				
			C	D	E	F	G
			Bergbau u. Gewinn. v. Steinen u. Erden	Verarb. Gewerbe	Energie- u. Wasser- versorgung	Bau- gewerbe	Handel; Inst. u. Rep. v. K fz u. Gebr. gütern
Anzahl							
152012 Göttingen, Stadt	Betriebe	5 181	1	344	13	177	1 185
	SV-Besch.	54 931	.	11 094	.	1 287	7 251
152013 Jühnde	Betriebe	19	1	2	1	1	3
	SV-Besch.	37
152014 Krebeck	Betriebe	23	-	5	-	5	4
	SV-Besch.	.	-	9	-	.	.
152015 Landolfshausen	Betriebe	37	-	6	1	3	10
	SV-Besch.	43	-	.	.	.	17
152016 Hann. Münden, Stadt	Betriebe	1 020	1	77	2	73	297
	SV-Besch.	7 078	.	2 848	.	274	1 148
152017 Niemental	Betriebe	57	-	2	-	13	16
	SV-Besch.	80	-	.	-	45	5
152018 Oberfeld	Betriebe	25	-	3	-	10	4
	SV-Besch.	72	-	.	-	56	.
152019 Rhumspringe	Betriebe	52	-	5	-	9	10
	SV-Besch.	221	-	.	-	45	54
152020 Rollshausen	Betriebe	29	-	2	-	2	12
	SV-Besch.	75	-	.	-	.	31
152021 Rosdorf	Betriebe	483	1	40	4	55	102
	SV-Besch.	2 423	.	390	.	240	472
152022 Rüdershausen	Betriebe	28	-	4	-	9	4
	SV-Besch.	85	-	.	-	26	.
152023 Scheden	Betriebe	58	-	15	-	10	11
	SV-Besch.	299	-	244	-	19	12
152024 Seeburg	Betriebe	42	-	6	-	5	6
	SV-Besch.	90	-	.	-	12	.
152025 Seulingen	Betriebe	44	-	3	1	14	5
	SV-Besch.	167	-	23	.	58	15
152026 Staufenberg	Betriebe	255	1	24	1	32	72
	SV-Besch.	1 206	.	119	.	43	298
152027 Waake	Betriebe	32	-	2	-	5	3
	SV-Besch.	55	-	.	-	.	.
152028 Wollbrandshausen	Betriebe	16	-	-	-	8	2
	SV-Besch.	128	-	-	-	31	.
152029 Wollershausen	Betriebe	7	-	-	-	-	4
	SV-Besch.	.	-	-	-	-	4
153 Landkreis Goslar	Betriebe	6 101	7	444	32	507	1 526
	SV-Besch.	37 687	113	9 925	387	1 842	6 372
153001 Altenau, Bergstadt	Betriebe	122	-	5	-	8	20
	SV-Besch.	212	-	.	-	.	.
153002 Bad Harzburg, Stadt	Betriebe	941	2	56	3	76	233
	SV-Besch.	4 321	.	755	.	291	752
153003 Braunlage, Stadt	Betriebe	391	-	13	2	23	81
	SV-Besch.	1 310	-	58	.	75	141
153004 Clausthal-Zellerfeld, Bergstadt	Betriebe	457	1	30	3	30	97
	SV-Besch.	3 262	.	211	.	152	267
153005 Goslar, Stadt	Betriebe	2 030	2	146	5	147	545
	SV-Besch.	16 468	.	4 809	.	676	3 498
153006 Hahausen	Betriebe	34	-	5	-	6	2
	SV-Besch.	49	-	.	-	.	.
153007 Langelsheim, Stadt	Betriebe	424	-	50	5	38	89
	SV-Besch.	2 902	-	1 646	49	113	317
153008 Liebenburg	Betriebe	220	-	19	3	34	57
	SV-Besch.	1 310	-	191	3	101	162
153009 Lutter a. Barenberge, Flecken	Betriebe	87	-	6	-	18	26
	SV-Besch.	240	-	21	-	57	91
153010 St. Andreasberg, Bergstadt	Betriebe	139	-	9	2	7	20
	SV-Besch.	543	-	164	.	18	33

Regionen, kreisfreien Städten, Landkreisen und Gemeinden in Niedersachsen 2005

den Wirtschaftsabschnitten							Merkmal	Statistische Region Kreisfreie Stadt Landkreis Gemeinde Land
H Gast- gewerbe	I Verkehr u.Nachr. überm.	J Kredit- u.Vers. gewerbe	K Grundst.u. Wohn.wen- sen, Verm. bew.S.	M Erziehung u. Unterricht	N Gesundh., Veterinär- u. Sozial- wesen	O Erbr.von sonst.öff. u. pers. Dienstl.		
Anzahl								
379	195	99	1 527	160	551	550	Betriebe	152012 Göttingen,Stadt
1 767	2 267	2 496	7 264	5 732	12 639	2 878	SV-Besch.	
1	-	1	2	2	2	3	Betriebe	152013 Jühnde
.	-	SV-Besch.	
2	-	-	4	-	2	1	Betriebe	152014 Krebeck
.	-	-	.	-	.	.	SV-Besch.	
2	-	1	6	-	4	4	Betriebe	152015 Landolfshausen
.	-	.	.	-	.	.	SV-Besch.	
103	38	12	211	25	101	80	Betriebe	152016 Hann. Münden,Stadt
194	225	175	278	217	1 488	162	SV-Besch.	
2	1	-	13	2	-	8	Betriebe	152017 Niemental
.	.	-	.	.	-	.	SV-Besch.	
2	1	-	3	-	-	2	Betriebe	152018 Obernfeld
.	.	-	.	-	-	.	SV-Besch.	
4	3	2	7	1	6	5	Betriebe	152019 Rhumspringe
.	49	8	SV-Besch.	
2	1	1	3	3	-	3	Betriebe	152020 Rollshausen
.	.	.	.	22	-	.	SV-Besch.	
24	24	16	128	14	28	47	Betriebe	152021 Rosdorf
91	131	88	286	90	481	66	SV-Besch.	
-	-	-	4	2	1	4	Betriebe	152022 Rüdershausen
-	-	-	SV-Besch.	
1	2	2	10	1	2	4	Betriebe	152023 Scheden
.	.	.	7	.	.	.	SV-Besch.	
5	2	1	10	2	3	2	Betriebe	152024 Seeburg
.	.	.	6	.	10	.	SV-Besch.	
3	-	2	3	2	3	8	Betriebe	152025 Seulingen
.	-	13	SV-Besch.	
14	14	4	48	6	14	25	Betriebe	152026 Staufenberg
7	543	.	18	35	109	16	SV-Besch.	
-	-	-	8	3	4	7	Betriebe	152027 Waake
-	-	-	12	.	20	4	SV-Besch.	
1	-	-	3	-	2	-	Betriebe	152028 Wollbrandshausen
.	-	-	.	-	.	-	SV-Besch.	
-	1	-	-	-	1	1	Betriebe	152029 Wollershausen
-	.	-	-	-	.	.	SV-Besch.	
975	230	126	1 128	132	468	526	Betriebe	153 Landkreis Goslar
2 508	1 327	1 106	2 997	2 245	6 960	1 905	SV-Besch.	
59	3	3	8	1	5	10	Betriebe	153001 Altenau,Bergstadt
70	8	SV-Besch.	
148	28	18	182	21	80	94	Betriebe	153002 Bad Harzburg,Stadt
431	172	124	166	212	985	330	SV-Besch.	
145	9	4	57	6	26	25	Betriebe	153003 Braunlage,Stadt
488	53	.	62	25	279	59	SV-Besch.	
68	12	8	99	19	39	51	Betriebe	153004 Clausthal-Zellerfeld,Bergstadt
88	34	73	439	1 149	614	159	SV-Besch.	
269	68	40	425	44	166	173	Betriebe	153005 Goslar,Stadt
892	460	516	1 582	470	2 333	1 051	SV-Besch.	
2	2	3	8	1	2	3	Betriebe	153006 Hahausen
.	.	.	4	.	.	.	SV-Besch.	
64	27	11	79	5	29	27	Betriebe	153007 Langelsheim,Stadt
124	142	37	114	62	258	40	SV-Besch.	
20	10	4	32	5	18	18	Betriebe	153008 Liebenburg
13	34	18	46	43	621	78	SV-Besch.	
5	10	3	9	2	4	4	Betriebe	153009 Lutter a. Barenberge,Flecken
.	21	.	.	.	28	.	SV-Besch.	
58	2	3	15	1	7	15	Betriebe	153010 St.Andreasberg,Bergstadt
117	.	.	10	.	.	16	SV-Besch.	

1. Betriebe und sozialversicherungspflichtig Beschäftigte nach Wirtschaftsabschnitten, statistischen

Statistische Region Kreisfreie Stadt Landkreis Gemeinde Land	Merkmal	Insgesamt	davon in				
			C	D	E	F	G
			Bergbau u. Gewinn. v. Steinen u. Erden	Verarb. Gewerbe	Energie- u. Wasser- versorgung	Bau- gewerbe	Handel; Inst. u. Rep. v. K fz u. Gebr. gütern
Anzahl							
153011 Schulenberg i. Oberharz	Betriebe	17	-	1	1	-	-
	SV-Besch.	38	-	.	.	-	-
153012 Seesen, Stadt	Betriebe	801	1	55	5	69	249
	SV-Besch.	5 334	.	1 454	.	196	810
153013 Vienenburg, Stadt	Betriebe	372	1	45	3	48	94
	SV-Besch.	1 546	.	521	.	117	266
153014 Wallmoden	Betriebe	20	-	3	-	1	7
	SV-Besch.	69	-	.	-	.	.
153015 Wildemann, Bergstadt	Betriebe	46	-	1	-	2	6
	SV-Besch.	83	-	.	-	.	.
154 Landkreis Helmstedt	Betriebe	2 662	5	178	32	216	699
	SV-Besch.	16 027	.	3 204	1 355	1 195	3 164
154001 Bahrdorf	Betriebe	27	-	1	1	8	4
	SV-Besch.	63	-	.	.	48	.
154002 Beierstedt	Betriebe	4	-	1	-	-	-
	SV-Besch.	.	-	.	-	-	-
154003 Büddenstedt	Betriebe	53	-	6	-	6	13
	SV-Besch.	623	-	.	-	79	55
154004 Danndorf	Betriebe	22	-	-	-	-	4
	SV-Besch.	24	-	-	-	-	.
154005 Frellstedt	Betriebe	23	-	3	-	2	5
	SV-Besch.	222	-	.	-	.	.
154006 Gevensleben	Betriebe	46	-	-	19	6	3
	SV-Besch.	29	-	-	.	15	.
154007 Graffhorst	Betriebe	7	-	-	-	-	3
	SV-Besch.	14	-	-	-	-	.
154008 Grasleben	Betriebe	65	2	4	-	6	18
	SV-Besch.	649	.	42	-	57	261
154009 Groß Twülpstedt	Betriebe	47	1	2	1	13	13
	SV-Besch.	155	.	.	.	62	37
154010 Helmstedt, Stadt	Betriebe	955	-	64	5	58	252
	SV-Besch.	7 049	-	796	.	467	1 508
154011 Ingeleben	Betriebe	10	-	3	-	-	4
	SV-Besch.	.	-	.	-	-	.
154012 Jerxheim	Betriebe	43	-	5	1	2	12
	SV-Besch.	103	-	8	.	.	13
154013 Königslutter a. Elm, Stadt	Betriebe	474	-	32	3	39	137
	SV-Besch.	2 840	-	447	.	152	380
154014 Lehre	Betriebe	266	-	16	1	23	59
	SV-Besch.	1 047	-	107	.	63	221
154015 Mariental	Betriebe	25	-	1	-	2	6
	SV-Besch.	1 040	-	.	-	.	25
154016 Querenhorst	Betriebe	4	-	-	-	-	1
	SV-Besch.	.	-	-	-	-	.
154017 Rábke	Betriebe	14	-	2	-	1	2
	SV-Besch.	.	-	.	-	.	.
154018 Rennau	Betriebe	13	-	1	-	3	3
	SV-Besch.	.	-	.	-	.	.
154019 Schöningen, Stadt	Betriebe	354	1	16	1	26	105
	SV-Besch.	1 342	.	98	.	131	401
154020 Söllingen	Betriebe	10	-	2	-	1	4
	SV-Besch.	144	-	.	-	.	.
154021 Süpplingen	Betriebe	43	1	4	-	3	13
	SV-Besch.	161	.	19	-	.	20
154022 Süpplingenburg	Betriebe	3	-	-	-	-	1
	SV-Besch.	.	-	-	-	-	.
154023 Twieflingen	Betriebe	17	-	4	-	1	4
	SV-Besch.	29	-	.	-	.	.

Regionen, kreisfreien Städten, Landkreisen und Gemeinden in Niedersachsen 2005

den Wirtschaftsabschnitten							Merkmal	Statistische Region Kreisfreie Stadt Landkreis Gemeinde Land
H Gast- gewerbe	I Verkehr u.Nachr. überm.	J Kredit- u.Vers. gewerbe	K Grundst.u. Wohn.wen- sen, Verm. bew.S.	M Erziehung u. Unterricht	N Gesundh., Veterinär- u. Sozial- wesen	O Erbr.von sonst.öff. u. pers. Dienstl.		
Anzahl								
12	1	-	1	-	-	1	Betriebe	153011 Schulenberg i. Oberharz
28	.	-	.	-	-	.	SV-Besch.	
72	30	19	154	14	68	65	Betriebe	153012 Seesen,Stadt
209	237	214	437	150	1 444	125	SV-Besch.	
28	26	9	51	11	22	34	Betriebe	153013 Vienenburg,Stadt
19	140	45	124	97	177	32	SV-Besch.	
2	1	-	6	-	-	-	Betriebe	153014 Wallmoden
.	.	-	.	-	-	-	SV-Besch.	
23	1	1	2	2	2	6	Betriebe	153015 Wildemann,Bergstadt
22	SV-Besch.	
278	103	66	502	76	251	256	Betriebe	154 Landkreis Helmstedt
559	562	435	824	.	3 532	534	SV-Besch.	
2	-	1	4	-	2	4	Betriebe	154001 Bahrdorf
.	-	.	.	-	.	.	SV-Besch.	
2	-	-	1	-	-	-	Betriebe	154002 Beierstedt
.	-	-	.	-	-	-	SV-Besch.	
7	3	1	4	2	6	5	Betriebe	154003 Büddenstedt
.	34	5	SV-Besch.	
5	1	1	9	1	-	1	Betriebe	154004 Danndorf
.	-	.	SV-Besch.	
2	1	-	5	1	1	3	Betriebe	154005 Frellstedt
.	.	-	SV-Besch.	
1	3	1	8	1	2	2	Betriebe	154006 Gevensleben
.	-	SV-Besch.	
1	-	1	1	-	1	-	Betriebe	154007 Graffhorst
.	-	.	.	-	.	-	SV-Besch.	
4	2	2	12	3	6	6	Betriebe	154008 Grasleben
.	-	.	6	.	62	.	SV-Besch.	
4	2	1	5	1	1	3	Betriebe	154009 Groß Twülpstedt
.	.	.	16	.	.	.	SV-Besch.	
101	34	20	196	27	108	90	Betriebe	154010 Helmstedt,Stadt
188	308	270	440	.	1 440	310	SV-Besch.	
-	-	-	-	-	2	1	Betriebe	154011 Ingeleben
-	-	-	-	-	.	.	SV-Besch.	
1	4	2	4	1	6	5	Betriebe	154012 Jerxheim
.	24	6	SV-Besch.	
52	13	15	91	8	40	44	Betriebe	154013 Königslutter a. Elm,Stadt
193	40	58	151	.	1 235	66	SV-Besch.	
25	13	7	61	11	25	25	Betriebe	154014 Lehre
85	19	10	54	.	323	53	SV-Besch.	
3	1	-	6	1	2	3	Betriebe	154015 Mariental
.	.	-	12	.	.	.	SV-Besch.	
-	-	-	2	-	1	-	Betriebe	154016 Querenhorst
-	-	-	.	-	.	-	SV-Besch.	
2	-	1	2	-	1	3	Betriebe	154017 Rábke
.	-	.	.	-	.	.	SV-Besch.	
-	1	-	2	2	1	-	Betriebe	154018 Rennau
-	.	-	.	.	.	-	SV-Besch.	
44	17	10	50	8	31	45	Betriebe	154019 Schöningen,Stadt
59	38	65	103	.	266	60	SV-Besch.	
-	2	-	1	-	-	-	Betriebe	154020 Söllingen
-	.	-	.	-	-	-	SV-Besch.	
3	1	1	6	2	4	5	Betriebe	154021 Süplingen
.	8	8	SV-Besch.	
-	-	-	-	1	1	-	Betriebe	154022 Süplingenburg
-	-	-	-	.	.	-	SV-Besch.	
1	1	-	2	1	1	2	Betriebe	154023 Twieflingen
.	.	-	SV-Besch.	

1. Betriebe und sozialversicherungspflichtig Beschäftigte nach Wirtschaftsabschnitten, statistischen

Statistische Region Kreisfreie Stadt Landkreis Gemeinde Land	Merkmal	Insgesamt	davon in				
			C	D	E	F	G
			Bergbau u. Gewinn. v. Steinen u. Erden	Verarb. Gewerbe	Energie- u. Wasser- versorgung	Bau- gewerbe	Handel; Inst. u. Rep. v. K fz u. Gebr. gütern
Anzahl							
154024 Velpke	Betriebe	102	-	7	-	11	26
	SV-Besch.	355	-	36	-	72	124
154025 Warberg	Betriebe	21	-	2	-	2	5
	SV-Besch.	55	-	.	-	.	.
154026 Wolsdorf	Betriebe	12	-	2	-	3	2
	SV-Besch.	35	-	.	-	.	.
154502 Helmstedt	Betriebe	1	-	-	-	-	-
	SV-Besch.	.	-	-	-	-	-
154503 Königslutter	Betriebe	1	-	-	-	-	-
	SV-Besch.	.	-	-	-	-	-
155 Landkreis Northeim	Betriebe	5 312	7	577	34	534	1 390
	SV-Besch.	34 956	16	12 292	319	2 183	5 444
155001 Bad Gandersheim,Stadt	Betriebe	454	-	36	4	36	116
	SV-Besch.	3 143	-	989	.	107	452
155002 Bodenfelde,Flecken	Betriebe	123	-	12	2	9	30
	SV-Besch.	370	-	152	.	12	50
155003 Dassel,Stadt	Betriebe	332	-	56	2	64	70
	SV-Besch.	1 883	-	1 190	.	146	109
155004 Einbeck,Stadt	Betriebe	1 076	-	102	3	107	319
	SV-Besch.	7 807	-	2 828	.	594	1 470
155005 Hardegsen,Stadt	Betriebe	261	-	31	2	22	54
	SV-Besch.	1 201	-	125	.	107	274
155006 Kalefeld	Betriebe	229	1	32	3	39	59
	SV-Besch.	1 108	.	669	.	54	141
155007 Katlenburg-Lindau	Betriebe	266	-	33	3	30	67
	SV-Besch.	1 241	-	368	.	116	156
155008 Kreiensen	Betriebe	244	-	26	5	30	55
	SV-Besch.	934	-	303	.	112	132
155009 Moringen,Stadt	Betriebe	241	-	37	2	22	68
	SV-Besch.	2 569	-	513	.	144	149
155010 Nörten-Hardenberg,Flecken	Betriebe	300	3	39	2	32	74
	SV-Besch.	1 513	.	531	.	117	328
155011 Northeim,Stadt	Betriebe	1 260	1	111	3	92	334
	SV-Besch.	10 186	.	3 511	.	531	1 690
155012 Uslar,Stadt	Betriebe	526	2	62	3	51	144
	SV-Besch.	3 001	.	1 113	.	143	493
156 Landkreis Osterode am Harz	Betriebe	3 174	10	315	22	250	855
	SV-Besch.	22 831	.	9 770	304	877	3 152
156001 Bad Grund (Harz),Bergstadt	Betriebe	91	-	10	-	5	19
	SV-Besch.	281	-	49	-	17	36
156002 Bad Lauterberg i. Harz,Stadt	Betriebe	557	1	61	3	36	157
	SV-Besch.	3 803	.	1 574	.	113	514
156003 Bad Sachsa,Stadt	Betriebe	355	-	15	3	24	86
	SV-Besch.	1 612	-	76	.	99	273
156004 Badenhausen	Betriebe	56	-	7	-	9	12
	SV-Besch.	217	-	33	-	45	.
156005 Eisdorf	Betriebe	49	-	8	-	9	13
	SV-Besch.	100	-	.	-	.	22
156006 Elbingerode	Betriebe	7	-	-	1	1	2
	SV-Besch.	.	-	-	.	.	.
156007 Gittelde,Flecken	Betriebe	71	-	12	-	14	19
	SV-Besch.	891	-	679	-	44	131
156008 Hattorf am Harz	Betriebe	125	1	14	3	14	30
	SV-Besch.	557	.	187	.	24	80
156009 Herzberg am Harz,Stadt	Betriebe	551	4	48	3	39	152
	SV-Besch.	4 685	78	2 220	.	147	509
156010 Hörden	Betriebe	39	-	7	-	8	10
	SV-Besch.	.	-	59	-	.	.

Regionen, kreisfreien Städten, Landkreisen und Gemeinden in Niedersachsen 2005

den Wirtschaftsabschnitten							Merkmal	Statistische Region Kreisfreie Stadt Landkreis Gemeinde Land
H Gast- gewerbe	I Verkehr u.Nachr. überm.	J Kredit- u.Vers. gewerbe	K Grundst.u. Wohn.wen- sen, Verm. bew.S.	M Erziehung u. Unterricht	N Gesundh., Veterinär- u. Sozial- wesen	O Erbr.von sonst.öff. u. pers. Dienstl.		
Anzahl								
12	3	2	25	2	9	5	Betriebe	154024 Velpke
8	.	.	14	.	59	6	SV-Besch.	
5	-	-	3	2	-	2	Betriebe	154025 Warberg
.	-	-	.	.	-	.	SV-Besch.	
-	1	-	1	1	-	2	Betriebe	154026 Wolsdorf
-	.	-	.	.	-	.	SV-Besch.	
1	-	-	-	-	-	-	Betriebe	154502 Helmstedt
.	-	-	-	-	-	-	SV-Besch.	
-	-	-	1	-	-	-	Betriebe	154503 Königslutter
-	-	-	.	-	-	-	SV-Besch.	
434	214	91	988	126	449	468	Betriebe	155 Landkreis Northeim
805	1 192	880	3 707	1 079	5 957	1 082	SV-Besch.	
51	16	8	86	13	52	36	Betriebe	155001 Bad Gandersheim,Stadt
156	49	.	162	67	1 061	48	SV-Besch.	
14	12	2	20	3	10	9	Betriebe	155002 Bodenfelde,Flecken
7	42	.	7	.	64	10	SV-Besch.	
32	12	6	43	4	23	20	Betriebe	155003 Dassel,Stadt
27	34	39	.	87	164	42	SV-Besch.	
88	36	16	205	22	92	86	Betriebe	155004 Einbeck,Stadt
129	245	191	1 024	.	946	175	SV-Besch.	
20	8	7	56	10	17	34	Betriebe	155005 Hardeggen,Stadt
18	21	65	318	.	134	55	SV-Besch.	
18	11	5	25	7	14	15	Betriebe	155006 Kalefeld
4	86	18	11	24	71	23	SV-Besch.	
20	9	7	39	5	18	35	Betriebe	155007 Katlenburg-Lindau
17	42	.	257	32	102	117	SV-Besch.	
21	17	4	51	6	13	16	Betriebe	155008 Kreiensen
19	92	.	64	30	81	20	SV-Besch.	
18	11	6	35	6	17	19	Betriebe	155009 Moringen,Stadt
10	95	22	.	.	530	17	SV-Besch.	
25	10	6	57	7	17	28	Betriebe	155010 Nörten-Hardenberg,Flecken
118	21	39	74	37	200	42	SV-Besch.	
87	54	14	277	31	131	125	Betriebe	155011 Northeim,Stadt
201	431	319	582	505	1 872	458	SV-Besch.	
40	18	10	94	12	45	45	Betriebe	155012 Uslar,Stadt
99	34	81	119	57	732	75	SV-Besch.	
403	106	73	546	75	273	246	Betriebe	156 Landkreis Osterode am Harz
1 073	835	612	1 174	.	3 629	691	SV-Besch.	
26	4	2	6	3	9	7	Betriebe	156001 Bad Grund (Harz),Bergstadt
12	113	20	SV-Besch.	
86	18	10	79	10	58	38	Betriebe	156002 Bad Lauterberg i. Harz,Stadt
410	60	51	134	48	719	76	SV-Besch.	
68	12	7	74	6	33	27	Betriebe	156003 Bad Sachsa,Stadt
312	56	51	76	.	493	70	SV-Besch.	
6	2	-	10	2	4	4	Betriebe	156004 Badenhausen
10	.	-	.	.	56	.	SV-Besch.	
2	2	-	6	1	2	6	Betriebe	156005 Eisdorf
.	.	-	.	.	.	10	SV-Besch.	
2	-	-	-	1	-	-	Betriebe	156006 Elbingerode
.	-	-	-	.	-	-	SV-Besch.	
7	3	2	5	4	2	3	Betriebe	156007 Gittelde,Flecken
7	.	.	.	8	.	.	SV-Besch.	
14	4	2	20	5	8	10	Betriebe	156008 Hattorf am Harz
11	.	.	11	23	183	20	SV-Besch.	
65	13	16	104	12	56	39	Betriebe	156009 Herzberg am Harz,Stadt
88	101	186	269	.	944	86	SV-Besch.	
2	-	-	6	2	1	3	Betriebe	156010 Hörden
.	-	-	SV-Besch.	

1. Betriebe und sozialversicherungspflichtig Beschäftigte nach Wirtschaftsabschnitten, statistischen

Statistische Region Kreisfreie Stadt Landkreis Gemeinde Land	Merkmal	Insgesamt	davon in				
			C	D	E	F	G
			Bergbau u. Gewinn. v. Steinen u. Erden	Verarb. Gewerbe	Energie- u. Wasser- versorgung	Bau- gewerbe	Handel; Inst. u. Rep. v. K fz u. Gebr. gütern
Anzahl							
156011 Osterode am Harz, Stadt	Betriebe	1 014	4	103	6	64	299
	SV-Besch.	8 616	.	3 878	.	223	1 219
156012 Walkenried	Betriebe	84	-	6	-	7	22
	SV-Besch.	432	-	.	-	25	72
156013 Wieda	Betriebe	42	-	6	-	4	6
	SV-Besch.	312	-	179	-	.	.
156014 Windhausen	Betriebe	25	-	4	1	1	7
	SV-Besch.	97	-
156015 Wulften	Betriebe	67	-	9	1	11	16
	SV-Besch.	438	-	80	.	110	184
156016 Zorge	Betriebe	41	-	5	1	4	5
	SV-Besch.	633	-
157 Landkreis Peine	Betriebe	4 273	14	388	46	488	1 075
	SV-Besch.	25 185	87	6 942	446	1 837	4 696
157001 Edemissen	Betriebe	421	6	33	29	53	107
	SV-Besch.	1 366	67	79	.	101	327
157002 Hohenhameln	Betriebe	368	-	47	10	51	79
	SV-Besch.	1 704	-	444	.	159	343
157003 Ilsede	Betriebe	332	3	30	-	37	97
	SV-Besch.	1 291	.	148	-	130	371
157004 Lahstedt	Betriebe	276	-	28	-	46	75
	SV-Besch.	680	-	124	-	135	126
157005 Lengede	Betriebe	344	-	32	-	51	99
	SV-Besch.	1 479	-	630	-	246	247
157006 Peine, Stadt	Betriebe	1 745	3	144	7	132	436
	SV-Besch.	16 285	.	4 954	.	799	2 826
157007 Vechede	Betriebe	477	1	43	-	75	106
	SV-Besch.	1 439	.	311	-	161	281
157008 Wendeburg	Betriebe	310	1	31	-	43	76
	SV-Besch.	941	.	252	-	106	175
158 Landkreis Wolfenbüttel	Betriebe	3 849	4	269	30	415	958
	SV-Besch.	18 159	.	4 030	.	1 648	3 290
158001 Achim	Betriebe	34	-	4	-	1	15
	SV-Besch.	96	-	36	-	.	50
158002 Baddeckenstedt	Betriebe	104	-	13	-	10	23
	SV-Besch.	383	-	66	-	30	105
158003 Börßum	Betriebe	71	-	3	2	11	23
	SV-Besch.	216	-	.	.	47	24
158004 Burgdorf	Betriebe	70	-	3	1	12	24
	SV-Besch.	215	-	.	.	104	47
158005 Cramme	Betriebe	19	-	-	-	5	7
	SV-Besch.	16	-	-	-	.	.
158006 Cremlingen	Betriebe	323	-	31	-	38	70
	SV-Besch.	1 303	-	419	-	106	254
158007 Dahlum	Betriebe	11	-	-	-	6	3
	SV-Besch.	22	-	-	-	.	.
158008 Denkte	Betriebe	92	-	7	-	13	24
	SV-Besch.	138	-	13	-	37	24
158009 Dettum	Betriebe	25	-	1	-	5	4
	SV-Besch.	25	-	.	-	9	.
158010 Dorstadt	Betriebe	16	-	1	-	3	2
	SV-Besch.	45	-	.	-	.	.
158011 Elbe	Betriebe	47	-	5	3	4	10
	SV-Besch.	166	-	.	.	7	.
158012 Erkerode	Betriebe	51	-	4	10	2	5
	SV-Besch.	36	-
158013 Evessen	Betriebe	28	-	3	1	7	8
	SV-Besch.	53	-	.	.	16	15

Regionen, kreisfreien Städten, Landkreisen und Gemeinden in Niedersachsen 2005

den Wirtschaftsabschnitten							Merkmal	Statistische Region Kreisfreie Stadt Landkreis Gemeinde Land
H Gast- gewerbe	I Verkehr u.Nachr. überm.	J Kredit- u.Vers. gewerbe	K Grundst.u. Wohn.wen- sen, Verm. bew.S.	M Erziehung u. Unterricht	N Gesundh., Veterinär- u. Sozial- wesen	O Erbr.von sonst.öff. u. pers. Dienstl.		
Anzahl								
90	36	23	197	24	79	89	Betriebe	156011 Osterode am Harz,Stadt
190	500	269	605	311	874	314	SV-Besch.	
10	7	3	10	3	9	7	Betriebe	156012 Walkenried
11	43	6	16	.	.	58	SV-Besch.	
9	2	2	5	-	6	2	Betriebe	156013 Wieda
3	.	.	.	-	91	.	SV-Besch.	
2	-	1	5	1	1	2	Betriebe	156014 Windhausen
.	-	SV-Besch.	
4	1	4	11	1	3	6	Betriebe	156015 Wulften
.	SV-Besch.	
10	2	1	8	-	2	3	Betriebe	156016 Zorge
14	.	.	.	-	.	.	SV-Besch.	
321	173	81	881	87	328	391	Betriebe	157 Landkreis Peine
499	1 622	808	2 379	841	3 710	1 318	SV-Besch.	
25	14	4	80	4	29	37	Betriebe	157001 Edemissen
30	87	.	132	53	429	31	SV-Besch.	
25	21	4	74	6	23	28	Betriebe	157002 Hohenhameln
16	193	.	136	53	128	85	SV-Besch.	
26	20	1	51	10	25	32	Betriebe	157003 Ilsede
24	166	.	81	131	193	41	SV-Besch.	
27	7	7	40	8	15	23	Betriebe	157004 Lahstedt
7	28	17	21	51	68	103	SV-Besch.	
20	13	9	67	5	18	30	Betriebe	157005 Lengede
23	31	10	83	39	102	68	SV-Besch.	
148	67	40	392	31	176	169	Betriebe	157006 Peine,Stadt
267	743	668	1 785	429	2 616	911	SV-Besch.	
29	19	9	112	16	29	38	Betriebe	157007 Vechelde
47	315	.	99	56	110	39	SV-Besch.	
21	12	7	65	7	13	34	Betriebe	157008 Wendeburg
85	59	.	42	29	64	40	SV-Besch.	
288	130	90	875	112	282	396	Betriebe	158 Landkreis Wolfenbüttel
421	674	547	1 661	595	3 877	1 298	SV-Besch.	
2	1	2	8	-	-	1	Betriebe	158001 Achim
.	.	.	4	-	-	.	SV-Besch.	
9	7	3	23	1	9	6	Betriebe	158002 Baddeckenstedt
11	14	.	6	.	133	.	SV-Besch.	
4	1	2	9	3	5	8	Betriebe	158003 Börßum
.	16	SV-Besch.	
5	-	1	15	2	2	5	Betriebe	158004 Burgdorf
9	-	.	36	.	.	.	SV-Besch.	
-	-	-	2	2	2	1	Betriebe	158005 Cramme
-	-	-	SV-Besch.	
15	14	5	87	11	19	33	Betriebe	158006 Cremlingen
6	71	37	169	41	137	63	SV-Besch.	
1	-	-	1	-	-	-	Betriebe	158007 Dahlum
.	-	-	.	-	-	-	SV-Besch.	
2	2	4	25	3	4	8	Betriebe	158008 Denkte
.	.	.	19	.	16	11	SV-Besch.	
3	1	-	4	2	-	5	Betriebe	158009 Dettum
.	.	-	.	.	-	4	SV-Besch.	
2	2	-	5	1	-	-	Betriebe	158010 Dorstadt
.	.	-	.	.	-	-	SV-Besch.	
2	3	-	10	4	2	4	Betriebe	158011 Elbe
.	.	-	6	12	.	.	SV-Besch.	
1	2	2	18	2	-	5	Betriebe	158012 Erkerode
.	.	.	21	.	-	.	SV-Besch.	
1	1	-	6	-	-	1	Betriebe	158013 Evessen
.	.	-	.	-	-	.	SV-Besch.	

1. Betriebe und sozialversicherungspflichtig Beschäftigte nach Wirtschaftsabschnitten, statistischen

Statistische Region Kreisfreie Stadt Landkreis Gemeinde Land	Merkmal	Insgesamt	davon in				
			C	D	E	F	G
			Bergbau u. Gewinn. v. Steinen u. Erden	Verarb. Gewerbe	Energie- u. Wasser- versorgung	Bau- gewerbe	Handel; Inst. u. Rep. v. K fz u. Gebr. gütern
Anzahl							
158014 Flöthe	Betriebe	22	-	1	-	3	6
	SV-Besch.	48	-	.	-	.	3
158015 Gielde	Betriebe	8	-	1	-	-	3
	SV-Besch.	6	-	.	-	-	.
158016 Haverlah	Betriebe	44	-	2	5	6	10
	SV-Besch.	73	-	.	.	12	36
158017 Hedeper	Betriebe	12	-	3	-	2	3
	SV-Besch.	35	-	.	-	.	.
158018 Heere	Betriebe	22	-	-	-	7	4
	SV-Besch.	45	-	-	-	11	.
158019 Heiningen	Betriebe	14	-	-	-	3	2
	SV-Besch.	8	-	-	-	.	.
158020 Hornburg, Stadt	Betriebe	85	2	9	-	9	22
	SV-Besch.	378	.	189	-	.	56
158021 Kissenbrück	Betriebe	51	-	9	-	5	13
	SV-Besch.	121	-	60	-	16	10
158022 Kneitlingen	Betriebe	20	-	-	1	5	3
	SV-Besch.	88	-	-	.	13	.
158023 Ohrum	Betriebe	10	-	3	-	1	3
	SV-Besch.	11	-	.	-	.	.
158024 Remlingen	Betriebe	45	-	2	1	7	9
	SV-Besch.	138	-	.	.	21	.
158025 Roklum	Betriebe	10	-	2	-	1	3
	SV-Besch.	9	-	.	-	.	.
158026 Schladen	Betriebe	132	1	10	1	11	36
	SV-Besch.	700	.	.	.	30	126
158027 Schöppenstedt, Stadt	Betriebe	228	-	19	-	21	76
	SV-Besch.	1 221	-	491	-	130	260
158028 Sehle	Betriebe	26	-	2	1	5	8
	SV-Besch.	35	-	.	.	12	.
158029 Semmenstedt	Betriebe	19	-	-	1	3	5
	SV-Besch.	53	-	-	.	.	35
158030 Sickinge	Betriebe	182	-	12	-	33	37
	SV-Besch.	1 429	-	96	-	103	72
158031 Uehrde	Betriebe	18	-	2	-	8	5
	SV-Besch.	20	-	.	-	10	6
158032 Vahlberg	Betriebe	16	-	1	-	2	2
	SV-Besch.	22	-	.	-	.	.
158033 Veltheim (Ohe)	Betriebe	19	-	1	-	3	3
	SV-Besch.	43	-	.	-	.	.
158034 Werlaburgdorf	Betriebe	13	-	-	-	1	5
	SV-Besch.	7	-	-	-	.	.
158035 Winnigstedt	Betriebe	27	-	2	1	5	7
	SV-Besch.	35	-	.	.	12	8
158036 Wittmar	Betriebe	32	-	1	-	8	4
	SV-Besch.	30	-	.	-	6	.
158037 Wolfenbüttel, Stadt	Betriebe	1 903	1	112	2	149	471
	SV-Besch.	10 890	.	2 122	.	833	2 097
2 Statistische Region Hannover	Betriebe	89 226	117	6 440	485	8 125	21 000
	SV-Besch.	625 915	1 874	149 051	7 265	32 108	109 457
241 Region Hannover	Betriebe	48 736	37	2 939	143	4 082	10 657
	SV-Besch.	384 462	711	75 689	4 773	16 687	63 280
241001 Hannover, Landeshauptstadt	Betriebe	23 714	16	1 093	56	1 440	4 592
	SV-Besch.	247 279	645	46 301	3 586	6 826	31 158
241002 Barsinghausen, Stadt	Betriebe	1 177	-	83	4	122	299
	SV-Besch.	5 916	-	2 297	.	309	1 375
241003 Burgdorf, Stadt	Betriebe	1 252	3	74	3	134	298
	SV-Besch.	4 424	.	711	.	377	1 091

Regionen, kreisfreien Städten, Landkreisen und Gemeinden in Niedersachsen 2005

den Wirtschaftsabschnitten							Merkmal	Statistische Region Kreisfreie Stadt Landkreis Gemeinde Land
H Gast- gewerbe	I Verkehr u.Nachr. überm.	J Kredit- u.Vers. gewerbe	K Grundst.u. Wohn.wesen, Verm. bew.S.	M Erziehung u. Unterricht	N Gesundh., Veterinär- u. Sozial- wesen	O Erbr.von sonst.öff. u. pers. Dienstl.		
Anzahl								
3	-	1	6	1	-	1	Betriebe	158014 Flöthe
.	-	.	.	.	-	.	SV-Besch.	
1	-	-	-	-	-	3	Betriebe	158015 Gielde
.	-	-	-	-	-	.	SV-Besch.	
4	3	1	9	-	-	4	Betriebe	158016 Haverlah
.	.	.	5	-	-	.	SV-Besch.	
1	-	-	2	-	-	1	Betriebe	158017 Hedeper
.	-	-	.	-	-	.	SV-Besch.	
4	1	-	3	-	1	2	Betriebe	158018 Heere
.	.	-	.	-	.	.	SV-Besch.	
2	-	1	3	1	-	2	Betriebe	158019 Heiningen
.	-	.	.	.	-	.	SV-Besch.	
8	3	2	12	1	7	10	Betriebe	158020 Hornburg,Stadt
4	.	.	20	.	33	11	SV-Besch.	
-	3	1	8	1	4	7	Betriebe	158021 Kissenbrück
-	4	.	.	.	11	17	SV-Besch.	
2	1	-	3	-	3	2	Betriebe	158022 Kneitlingen
.	.	-	.	-	.	.	SV-Besch.	
1	-	-	1	-	-	1	Betriebe	158023 Ohrum
.	-	-	.	-	-	.	SV-Besch.	
4	1	1	12	3	1	4	Betriebe	158024 Remlingen
.	.	.	21	.	.	.	SV-Besch.	
1	-	-	-	2	-	1	Betriebe	158025 Roklum
.	-	-	-	-	-	.	SV-Besch.	
18	5	6	17	3	11	13	Betriebe	158026 Schladen
11	.	18	.	.	219	18	SV-Besch.	
17	11	6	32	5	16	25	Betriebe	158027 Schöppenstedt,Stadt
17	23	.	47	.	162	25	SV-Besch.	
4	-	-	3	1	1	1	Betriebe	158028 Sehlde
.	-	-	SV-Besch.	
3	-	-	3	-	2	2	Betriebe	158029 Semmenstedt
.	-	-	6	-	.	.	SV-Besch.	
9	4	3	54	7	10	13	Betriebe	158030 Sickte
14	37	.	34	26	.	10	SV-Besch.	
1	1	-	1	-	-	-	Betriebe	158031 Uehrde
.	.	-	.	-	-	-	SV-Besch.	
1	-	-	6	1	1	2	Betriebe	158032 Vahlberg
.	-	-	SV-Besch.	
2	2	2	2	1	-	3	Betriebe	158033 Veltheim (Ohe)
.	.	.	.	-	-	.	SV-Besch.	
2	-	1	2	1	-	1	Betriebe	158034 Werlaburgdorf
.	-	.	.	.	-	.	SV-Besch.	
1	1	2	4	1	-	3	Betriebe	158035 Winnigstedt
.	-	.	SV-Besch.	
3	2	-	10	-	-	4	Betriebe	158036 Wittmar
.	.	-	6	-	-	.	SV-Besch.	
149	58	44	469	52	182	214	Betriebe	158037 Wolfenbüttel,Stadt
309	402	337	1 164	412	2 032	1 084	SV-Besch.	
6 811	4 070	1 721	23 662	1 880	6 603	8 312	Betriebe	2 Statistische Region Hannover
17 913	42 572	33 223	87 386	23 308	90 608	31 150	SV-Besch.	
3 675	2 275	898	14 642	939	3 602	4 847	Betriebe	241 Region Hannover
12 106	32 181	22 101	68 506	14 822	52 121	21 485	SV-Besch.	
1 961	1 037	474	7 857	479	1 970	2 739	Betriebe	241001 Hannover,Landeshauptstadt
7 310	16 180	19 671	52 249	10 906	35 131	17 316	SV-Besch.	
83	44	20	290	26	89	117	Betriebe	241002 Barsinghausen,Stadt
185	212	.	276	173	602	334	SV-Besch.	
83	32	20	350	31	95	129	Betriebe	241003 Burgdorf,Stadt
140	79	271	328	396	770	238	SV-Besch.	

1. Betriebe und sozialversicherungspflichtig Beschäftigte nach Wirtschaftsabschnitten, statistischen

Statistische Region Kreisfreie Stadt Landkreis Gemeinde Land	Merkmal	Insgesamt	davon in				
			C	D	E	F	G
			Bergbau u. Gewinn. v. Steinen u. Erden	Verarb. Gewerbe	Energie- u. Wasser- versorgung	Bau- gewerbe	Handel; Inst. u. Rep. v. K fz u. Gebr. gütern
Anzahl							
241004 Burgwedel	Betriebe	1 103	2	70	3	106	265
	SV-Besch.	6 607	.	919	.	284	2 297
241005 Garbsen, Stadt	Betriebe	2 196	2	173	5	199	578
	SV-Besch.	10 541	.	1 769	.	578	2 868
241006 Gehrden, Stadt	Betriebe	645	1	50	2	53	147
	SV-Besch.	2 832	.	484	.	193	538
241007 Hemmingen	Betriebe	905	1	67	1	85	195
	SV-Besch.	3 032	.	701	.	250	986
241008 Isernhagen	Betriebe	1 747	-	119	5	179	456
	SV-Besch.	8 098	-	1 186	.	786	3 296
241009 Laatzen, Stadt	Betriebe	1 551	1	101	3	159	416
	SV-Besch.	13 291	.	3 018	.	496	2 983
241010 Langenhagen, Stadt	Betriebe	2 540	2	196	2	239	622
	SV-Besch.	26 511	.	5 109	.	1 701	5 264
241011 Lehrte, Stadt	Betriebe	1 558	-	108	4	159	377
	SV-Besch.	8 995	-	1 648	.	655	2 442
241012 Neustadt a. Rbge., Stadt	Betriebe	1 638	3	108	32	187	375
	SV-Besch.	7 310	.	1 246	.	1 086	1 216
241013 Pattensen, Stadt	Betriebe	531	1	46	1	67	125
	SV-Besch.	2 858	.	611	.	179	591
241014 Ronnenberg, Stadt	Betriebe	841	1	62	2	131	203
	SV-Besch.	3 570	.	439	.	502	1 103
241015 Seelze, Stadt	Betriebe	975	-	69	1	139	220
	SV-Besch.	4 506	-	1 848	.	673	632
241016 Sehnde	Betriebe	740	1	45	3	114	154
	SV-Besch.	4 012	.	551	.	245	798
241017 Springe, Stadt	Betriebe	1 222	1	117	-	131	291
	SV-Besch.	5 513	.	1 609	-	295	865
241018 Uetze	Betriebe	697	-	58	-	108	168
	SV-Besch.	2 254	-	714	-	258	425
241019 Wedemark	Betriebe	1 444	2	123	8	144	340
	SV-Besch.	5 513	.	1 666	.	349	1 328
241020 Wennigsen (Deister)	Betriebe	568	-	49	-	51	111
	SV-Besch.	1 825	-	442	-	149	338
241021 Wunstorf, Stadt	Betriebe	1 692	-	128	8	135	425
	SV-Besch.	9 575	-	2 420	178	496	1 686
251 Landkreis Diepholz	Betriebe	9 467	18	834	163	892	2 550
	SV-Besch.	48 249	415	12 252	218	3 563	12 430
251001 Affinghausen	Betriebe	33	-	2	-	4	6
	SV-Besch.	86	-	.	-	14	22
251002 Asendorf	Betriebe	157	-	21	-	26	33
	SV-Besch.	452	-	155	-	40	149
251003 Bahrenborstel	Betriebe	38	-	3	-	6	6
	SV-Besch.	193	-	122	-	21	19
251004 Barenburg, Flecken	Betriebe	55	2	6	-	9	5
	SV-Besch.	184	.	63	-	32	.
251005 Barnstorf, Flecken	Betriebe	222	1	14	2	22	65
	SV-Besch.	1 646	.	385	.	92	257
251006 Barver	Betriebe	40	-	3	6	6	10
	SV-Besch.	84	-	.	.	15	20
251007 Bassum, Stadt	Betriebe	685	-	59	20	78	174
	SV-Besch.	2 920	-	720	.	321	417
251008 Borstel	Betriebe	53	1	3	2	4	17
	SV-Besch.	131	.	7	.	6	37
251009 Brockum	Betriebe	40	-	6	-	6	9
	SV-Besch.	173	-	117	-	32	16
251010 Bruchhausen-Vilsen, Flecken	Betriebe	340	2	17	1	40	86
	SV-Besch.	1 439	.	422	.	69	232

Regionen, kreisfreien Städten, Landkreisen und Gemeinden in Niedersachsen 2005

den Wirtschaftsabschnitten							Merkmal	Statistische Region Kreisfreie Stadt Landkreis Gemeinde Land
H Gast- gewerbe	I Verkehr u.Nachr. überm.	J Kredit- u.Vers. gewerbe	K Grundst.u. Wohn.wen- sen, Verm. bew.S.	M Erziehung u. Unterricht	N Gesundh., Veterinär- u. Sozial- wesen	O Erbr.von sonst.öff. u. pers. Dienstl.		
Anzahl								
66	30	24	343	21	83	90	Betriebe	241004 Burgwedel
108	605	131	714	50	1 252	121	SV-Besch.	
169	101	32	570	32	156	179	Betriebe	241005 Garbsen,Stadt
505	584	264	1 705	402	1 264	470	SV-Besch.	
38	27	12	219	11	43	42	Betriebe	241006 Gehrden,Stadt
56	88	57	186	87	984	76	SV-Besch.	
43	32	17	340	16	39	69	Betriebe	241007 Hemmingen
97	79	.	444	125	211	96	SV-Besch.	
73	52	32	618	16	73	124	Betriebe	241008 Isernhagen
190	685	.	1 347	101	239	194	SV-Besch.	
105	78	21	422	31	94	120	Betriebe	241009 Laatzen,Stadt
741	283	159	3 576	263	1 102	493	SV-Besch.	
176	284	42	618	31	147	181	Betriebe	241010 Langenhagen,Stadt
1 275	8 125	246	2 237	335	1 699	517	SV-Besch.	
118	85	19	398	26	116	148	Betriebe	241011 Lehrte,Stadt
261	1 091	.	841	131	1 209	174	SV-Besch.	
141	53	34	402	38	115	150	Betriebe	241012 Neustadt a. Rbge.,Stadt
200	194	175	818	459	1 603	222	SV-Besch.	
31	34	10	127	17	33	39	Betriebe	241013 Pattensen,Stadt
92	766	.	113	75	174	114	SV-Besch.	
44	54	13	194	14	49	74	Betriebe	241014 Ronnenberg,Stadt
96	168	47	443	148	435	182	SV-Besch.	
68	58	8	249	20	57	86	Betriebe	241015 Seelze,Stadt
62	209	.	296	200	421	100	SV-Besch.	
71	47	13	178	14	39	61	Betriebe	241016 Sehnde
167	603	46	416	40	1 062	74	SV-Besch.	
90	38	23	298	31	96	106	Betriebe	241017 Springe,Stadt
142	214	.	438	274	1 420	144	SV-Besch.	
46	32	11	146	5	47	76	Betriebe	241018 Uetze
59	230	45	159	36	212	116	SV-Besch.	
71	64	31	415	30	89	127	Betriebe	241019 Wedemark
126	628	71	455	206	513	152	SV-Besch.	
34	21	12	195	12	36	47	Betriebe	241020 Wennigsen (Deister)
87	87	32	309	105	183	93	SV-Besch.	
164	72	30	413	38	136	143	Betriebe	241021 Wunstorf,Stadt
207	1 071	157	1 156	310	1 635	259	SV-Besch.	
614	537	196	2 220	169	575	699	Betriebe	251 Landkreis Diepholz
1 018	3 523	1 751	4 752	1 400	5 330	1 597	SV-Besch.	
3	3	2	6	-	2	5	Betriebe	251001 Affinghausen
.	.	.	.	-	.	4	SV-Besch.	
4	11	3	38	1	8	12	Betriebe	251002 Asendorf
.	12	17	26	.	37	11	SV-Besch.	
6	1	1	10	1	1	3	Betriebe	251003 Bahrenborstel
.	.	.	23	.	.	.	SV-Besch.	
4	4	3	9	2	2	9	Betriebe	251004 Barenburg,Flecken
.	15	41	SV-Besch.	
20	14	8	37	4	16	19	Betriebe	251005 Barnstorf,Flecken
32	77	72	227	30	.	44	SV-Besch.	
1	1	2	6	1	-	4	Betriebe	251006 Barver
.	-	.	SV-Besch.	
46	40	10	150	8	50	50	Betriebe	251007 Bassum,Stadt
69	.	134	209	54	622	284	SV-Besch.	
3	1	2	9	2	3	6	Betriebe	251008 Borstel
.	4	SV-Besch.	
5	-	-	10	2	-	2	Betriebe	251009 Brockum
.	-	-	.	.	-	.	SV-Besch.	
29	14	3	83	2	32	31	Betriebe	251010 Bruchhausen-Vilsen,Flecken
84	128	37	109	.	208	139	SV-Besch.	

1. Betriebe und sozialversicherungspflichtig Beschäftigte nach Wirtschaftsabschnitten, statistischen

Statistische Region Kreisfreie Stadt Landkreis Gemeinde Land	Merkmal	Insgesamt	davon in				
			C	D	E	F	G
			Bergbau u. Gewinn. v. Steinen u. Erden	Verarb. Gewerbe	Energie- u. Wasser- versorgung	Bau- gewerbe	Handel; Inst. u. Rep. v. K fz u. Gebr. gütern
Anzahl							
251011 Dickel	Betriebe	13	-	1	1	2	2
	SV-Besch.	37	-
251012 Diepholz, Stadt	Betriebe	669	1	65	14	35	171
	SV-Besch.	4 288	.	1 250	.	268	932
251013 Drebber	Betriebe	89	-	5	-	9	23
	SV-Besch.	365	-	6	-	94	178
251014 Drentwede	Betriebe	43	-	7	1	4	13
	SV-Besch.	163	-	62	.	17	55
251015 Ehrenburg	Betriebe	62	1	4	4	12	7
	SV-Besch.	100	.	.	.	20	18
251016 Engeln	Betriebe	40	-	5	1	8	6
	SV-Besch.	41	-	.	.	20	.
251017 Eydelstedt	Betriebe	39	-	-	1	5	10
	SV-Besch.	26	-	-	.	11	3
251018 Freistatt	Betriebe	5	-	1	-	-	-
	SV-Besch.	.	-	.	-	-	-
251019 Hemsloh	Betriebe	22	2	3	-	1	6
	SV-Besch.	96	.	.	-	.	.
251020 Hüde	Betriebe	49	-	6	-	3	6
	SV-Besch.	135	-	50	-	10	.
251021 Kirchdorf	Betriebe	146	1	12	48	13	23
	SV-Besch.	346	.	31	.	69	135
251022 Lembruch	Betriebe	77	-	3	-	4	20
	SV-Besch.	322	-	.	-	8	216
251023 Lemförde, Flecken	Betriebe	158	-	18	-	11	37
	SV-Besch.	2 834	-	2 050	-	69	197
251024 Maasen	Betriebe	23	-	4	2	4	5
	SV-Besch.	25	-	17	.	.	.
251025 Marl	Betriebe	26	-	4	-	1	11
	SV-Besch.	83	-	.	-	.	31
251026 Martfeld	Betriebe	113	-	9	1	15	29
	SV-Besch.	340	-	45	.	48	67
251027 Mellinghausen	Betriebe	44	-	12	-	3	8
	SV-Besch.	50	-	10	-	.	10
251028 Neuenkirchen	Betriebe	31	-	2	-	4	6
	SV-Besch.	55	-	.	-	.	.
251029 Quernheim	Betriebe	6	-	-	-	-	2
	SV-Besch.	.	-	-	-	-	.
251030 Rehden	Betriebe	83	-	7	-	6	19
	SV-Besch.	224	-	18	-	13	60
251031 Scholen	Betriebe	36	-	3	3	5	6
	SV-Besch.	48	-
251032 Schwaförden	Betriebe	55	-	6	1	6	12
	SV-Besch.	138	-	.	.	73	11
251033 Schwarme	Betriebe	94	-	7	1	9	23
	SV-Besch.	236	-	.	.	62	28
251034 Siedenburg, Flecken	Betriebe	56	-	8	-	9	11
	SV-Besch.	406	-	46	-	48	.
251035 Staffhorst	Betriebe	16	-	-	1	7	3
	SV-Besch.	20	-	-	.	15	.
251036 Stemshorn	Betriebe	26	-	5	-	2	10
	SV-Besch.	.	-	19	-	.	40
251037 Stuhr	Betriebe	1 787	-	176	12	146	544
	SV-Besch.	11 470	-	2 203	.	533	4 303
251038 Sudwalde	Betriebe	42	-	5	-	7	8
	SV-Besch.	110	-	.	-	14	10
251039 Süstedt	Betriebe	57	-	7	1	8	12
	SV-Besch.	204	-	.	.	6	.

Regionen, kreisfreien Städten, Landkreisen und Gemeinden in Niedersachsen 2005

den Wirtschaftsabschnitten							Merkmal	Statistische Region Kreisfreie Stadt Landkreis Gemeinde Land
H Gast- gewerbe	I Verkehr u.Nachr. überm.	J Kredit- u.Vers. gewerbe	K Grundst.u. Wohn.wen- sen, Verm. bew.S.	M Erziehung u. Unterricht	N Gesundh., Veterinär- u. Sozial- wesen	O Erbr.von sonst.öff. u. pers. Dienstl.		
Anzahl								
1	-	-	3	-	1	2	Betriebe	251011 Dickel
.	-	-	.	-	.	.	SV-Besch.	
48	20	17	163	16	64	55	Betriebe	251012 Diepholz,Stadt
70	155	247	251	167	734	128	SV-Besch.	
8	9	2	16	3	1	13	Betriebe	251013 Drebber
.	43	.	12	.	.	9	SV-Besch.	
3	2	1	6	2	-	4	Betriebe	251014 Drentwede
.	.	.	12	.	-	.	SV-Besch.	
4	8	1	9	4	2	6	Betriebe	251015 Ehrenburg
.	31	.	.	10	.	.	SV-Besch.	
5	4	1	6	-	3	1	Betriebe	251016 Engeln
.	.	.	8	-	.	.	SV-Besch.	
4	3	1	8	1	1	5	Betriebe	251017 Eydelstedt
.	.	.	5	.	.	.	SV-Besch.	
-	-	-	-	-	3	1	Betriebe	251018 Freistatt
-	-	-	-	-	.	.	SV-Besch.	
2	1	-	4	1	-	2	Betriebe	251019 Hemsloh
.	.	-	.	.	-	.	SV-Besch.	
14	5	-	7	-	2	6	Betriebe	251020 Hüde
6	6	-	.	-	.	39	SV-Besch.	
11	3	3	15	3	9	5	Betriebe	251021 Kirchdorf
19	.	11	23	.	23	.	SV-Besch.	
14	5	2	17	4	3	5	Betriebe	251022 Lembruch
49	.	.	12	.	.	6	SV-Besch.	
11	6	4	30	7	19	15	Betriebe	251023 Lemförde,Flecken
20	190	.	21	.	208	20	SV-Besch.	
1	2	-	5	-	-	-	Betriebe	251024 Maasen
.	.	-	.	-	-	-	SV-Besch.	
2	1	-	5	-	-	2	Betriebe	251025 Marl
.	.	-	.	-	-	.	SV-Besch.	
8	7	2	22	2	6	12	Betriebe	251026 Martfeld
12	76	.	28	.	39	12	SV-Besch.	
1	4	2	7	2	1	4	Betriebe	251027 Mellinghausen
.	SV-Besch.	
-	3	3	8	1	1	3	Betriebe	251028 Neuenkirchen
-	.	6	SV-Besch.	
1	1	-	2	-	-	-	Betriebe	251029 Quernheim
.	.	-	.	-	-	-	SV-Besch.	
7	9	1	15	3	5	11	Betriebe	251030 Rehden
8	82	6	SV-Besch.	
4	1	-	8	2	1	3	Betriebe	251031 Scholen
.	.	-	SV-Besch.	
4	2	2	12	5	1	4	Betriebe	251032 Schwaförden
.	.	.	19	13	.	.	SV-Besch.	
8	4	4	23	2	5	8	Betriebe	251033 Schwarme
.	.	11	3	.	.	8	SV-Besch.	
2	1	3	7	3	8	4	Betriebe	251034 Siedenburg,Flecken
.	.	11	.	7	50	.	SV-Besch.	
1	1	-	1	1	-	1	Betriebe	251035 Staffhorst
.	.	-	.	.	-	.	SV-Besch.	
2	1	-	2	-	1	3	Betriebe	251036 Stemshorn
.	.	-	.	-	.	.	SV-Besch.	
88	141	27	471	15	67	100	Betriebe	251037 Stuhr
278	.	211	1 790	163	366	167	SV-Besch.	
4	1	4	4	2	5	2	Betriebe	251038 Sudwalde
.	.	7	.	.	50	.	SV-Besch.	
2	4	1	13	-	5	4	Betriebe	251039 Süstedt
.	.	.	12	-	146	.	SV-Besch.	

1. Betriebe und sozialversicherungspflichtig Beschäftigte nach Wirtschaftsabschnitten, statistischen

Statistische Region Kreisfreie Stadt Landkreis Gemeinde Land	Merkmal	Insgesamt	davon in				
			C	D	E	F	G
			Bergbau u. Gewinn. v. Steinen u. Erden	Verarb. Gewerbe	Energie- u. Wasser- versorgung	Bau- gewerbe	Handel; Inst. u. Rep. v. K fz u. Gebr. gütern
Anzahl							
251040 Sulingen, Stadt	Betriebe	606	-	53	21	42	177
	SV-Besch.	4 423	-	1 013	.	298	1 204
251041 Syke, Stadt	Betriebe	1 037	1	79	10	103	287
	SV-Besch.	4 922	.	1 130	.	327	1 035
251042 Twistringen, Stadt	Betriebe	484	1	46	1	55	148
	SV-Besch.	2 109	.	565	.	237	502
251043 Varrel	Betriebe	52	-	2	1	6	14
	SV-Besch.	208	-	.	.	.	30
251044 Wagenfeld	Betriebe	310	1	31	1	30	84
	SV-Besch.	1 713	.	801	.	126	352
251045 Wehrbleck	Betriebe	23	-	4	2	1	4
	SV-Besch.	.	-
251046 Wetschen	Betriebe	48	-	2	1	5	14
	SV-Besch.	210	-	.	.	.	76
251047 Weyhe	Betriebe	1 337	4	98	3	110	378
	SV-Besch.	4 563	.	705	.	385	1 675
252 Landkreis Hameln-Pyrmont	Betriebe	6 330	10	455	38	592	1 647
	SV-Besch.	41 909	67	10 570	925	2 151	6 086
252001 Aerzen, Flecken	Betriebe	355	-	31	1	41	99
	SV-Besch.	3 070	-	2 039	.	64	226
252002 Bad Münder a. Deister, Stadt	Betriebe	707	1	54	12	68	182
	SV-Besch.	3 815	.	1 398	.	233	491
252003 Bad Pyrmont, Stadt	Betriebe	1 029	1	60	3	91	230
	SV-Besch.	5 939	.	886	.	211	768
252004 Coppenbrügge, Flecken	Betriebe	273	1	23	1	28	86
	SV-Besch.	1 434	.	404	.	126	198
252005 Emmerthal	Betriebe	332	2	33	5	52	81
	SV-Besch.	2 129	.	928	.	247	197
252006 Hameln, Stadt	Betriebe	2 614	2	157	11	181	706
	SV-Besch.	21 020	.	3 843	.	790	3 404
252007 Hessisch Oldendorf, Stadt	Betriebe	705	3	60	5	98	183
	SV-Besch.	3 086	.	594	.	386	642
252008 Salzhemmendorf, Flecken	Betriebe	315	-	37	-	33	80
	SV-Besch.	1 416	-	478	-	94	160
254 Landkreis Hildesheim	Betriebe	10 579	13	922	45	1 096	2 554
	SV-Besch.	73 607	162	24 129	737	4 208	13 292
254001 Adenstedt	Betriebe	26	-	2	-	5	7
	SV-Besch.	20	-	.	-	.	.
254002 Alfeld (Leine), Stadt	Betriebe	900	-	97	2	81	222
	SV-Besch.	7 410	-	3 399	.	359	1 067
254003 Algermissen	Betriebe	234	-	17	2	33	67
	SV-Besch.	624	-	99	.	66	273
254004 Almstedt	Betriebe	19	-	2	-	4	5
	SV-Besch.	67	-	.	-	15	.
254005 Bad Salzdetfurth, Stadt	Betriebe	521	1	43	3	62	131
	SV-Besch.	3 484	.	1 369	.	234	456
254006 Banteln	Betriebe	48	-	7	-	8	11
	SV-Besch.	83	-	33	-	28	9
254007 Betheln	Betriebe	35	-	3	-	6	10
	SV-Besch.	27	-	.	-	4	10
254008 Bockenem, Stadt	Betriebe	361	-	44	1	45	91
	SV-Besch.	3 560	-	2 535	.	145	235
254009 Brüggen	Betriebe	26	-	3	1	1	6
	SV-Besch.	16	-	.	.	.	5
254010 Despetal	Betriebe	36	-	4	-	7	7
	SV-Besch.	45	-	.	-	13	14
254011 Diekholzen	Betriebe	191	1	14	-	25	32
	SV-Besch.	818	.	40	-	68	60

Regionen, kreisfreien Städten, Landkreisen und Gemeinden in Niedersachsen 2005

den Wirtschaftsabschnitten							Merkmal	Statistische Region Kreisfreie Stadt Landkreis Gemeinde Land
H Gast- gewerbe	I Verkehr u.Nachr. überm.	J Kredit- u.Vers. gewerbe	K Grundst.u. Wohn.wen- sen, Verm. bew.S.	M Erziehung u. Unterricht	N Gesundh., Veterinär- u. Sozial- wesen	O Erbr.von sonst.öff. u. pers. Dienstl.		
Anzahl								
48	18	10	129	15	54	39	Betriebe	251040 Sulingen,Stadt
100	.	157	384	322	705	130	SV-Besch.	
56	50	19	268	22	66	76	Betriebe	251041 Syke,Stadt
68	247	498	574	281	438	218	SV-Besch.	
30	28	9	94	8	30	34	Betriebe	251042 Twistringen,Stadt
20	153	42	.	54	366	49	SV-Besch.	
2	7	3	7	1	4	5	Betriebe	251043 Varrel
.	45	10	.	.	13	13	SV-Besch.	
26	14	8	65	4	17	29	Betriebe	251044 Wagenfeld
38	117	44	.	25	110	57	SV-Besch.	
3	2	1	3	1	-	2	Betriebe	251045 Wehrbleck
.	-	.	SV-Besch.	
4	2	1	14	2	1	2	Betriebe	251046 Wetschen
.	.	.	4	.	.	.	SV-Besch.	
64	78	30	393	14	75	90	Betriebe	251047 Weyhe
80	355	134	520	73	465	162	SV-Besch.	
586	253	125	1 444	128	531	521	Betriebe	252 Landkreis Hameln-Pyrmont
1 364	1 169	4 616	3 601	1 291	8 269	1 800	SV-Besch.	
27	16	10	65	4	20	41	Betriebe	252001 Aerzen,Flecken
140	33	66	240	.	148	99	SV-Besch.	
63	37	23	149	12	48	58	Betriebe	252002 Bad Münder a. Deister,Stadt
106	232	228	132	105	814	62	SV-Besch.	
158	44	14	214	20	106	88	Betriebe	252003 Bad Pyrmont,Stadt
452	88	127	290	273	2 457	281	SV-Besch.	
17	10	5	56	8	23	15	Betriebe	252004 Coppenbrügge,Flecken
8	38	74	48	.	492	18	SV-Besch.	
27	16	4	60	7	16	29	Betriebe	252005 Emmerthal
34	50	13	117	65	146	17	SV-Besch.	
214	87	54	675	57	247	223	Betriebe	252006 Hameln,Stadt
529	571	3 986	2 408	649	3 153	1 179	SV-Besch.	
56	31	9	155	13	48	44	Betriebe	252007 Hessisch Oldendorf,Stadt
67	126	93	112	100	863	63	SV-Besch.	
24	12	6	70	7	23	23	Betriebe	252008 Salzhemmendorf,Flecken
28	31	29	254	65	196	81	SV-Besch.	
801	396	212	2 407	300	864	969	Betriebe	254 Landkreis Hildesheim
1 493	2 299	2 194	5 829	3 193	12 863	3 208	SV-Besch.	
4	-	-	3	1	1	3	Betriebe	254001 Adenstedt
.	-	-	SV-Besch.	
70	23	16	208	25	80	76	Betriebe	254002 Alfeld (Leine),Stadt
.	225	105	533	251	1 082	271	SV-Besch.	
14	9	5	51	5	15	16	Betriebe	254003 Algermissen
13	.	20	11	24	89	20	SV-Besch.	
2	-	-	3	-	2	1	Betriebe	254004 Almstedt
.	-	-	6	-	.	.	SV-Besch.	
43	18	14	107	10	35	54	Betriebe	254005 Bad Salzdetfurth,Stadt
80	38	52	273	64	677	222	SV-Besch.	
2	4	2	8	1	2	3	Betriebe	254006 Banteln
.	SV-Besch.	
2	3	-	5	1	1	4	Betriebe	254007 Betheln
.	.	-	SV-Besch.	
29	10	6	60	15	27	33	Betriebe	254008 Bockenem,Stadt
31	.	40	46	62	411	44	SV-Besch.	
2	1	-	5	2	2	3	Betriebe	254009 Brüggen
.	-	-	SV-Besch.	
3	-	-	10	2	-	3	Betriebe	254010 Despetal
.	-	-	.	.	-	.	SV-Besch.	
9	4	5	61	6	18	16	Betriebe	254011 Diekhöfen
10	.	9	40	34	530	10	SV-Besch.	

1. Betriebe und sozialversicherungspflichtig Beschäftigte nach Wirtschaftsabschnitten, statistischen

Statistische Region Kreisfreie Stadt Landkreis Gemeinde Land	Merkmal	Insgesamt	davon in				
			C	D	E	F	G
			Bergbau u. Gewinn. v. Steinen u. Erden	Verarb. Gewerbe	Energie- u. Wasser- versorgung	Bau- gewerbe	Handel; Inst. u. Rep. v. K fz u. Gebr. gütern
Anzahl							
254012 Eberholzen	Betriebe	13	-	4	-	2	4
	SV-Besch.	27	-	24	-	.	.
254013 Eime, Flecken	Betriebe	79	1	7	1	13	24
	SV-Besch.	574	.	114	.	34	335
254014 Elze, Stadt	Betriebe	342	-	33	-	50	85
	SV-Besch.	1 975	-	690	-	253	349
254015 Everode	Betriebe	11	-	1	-	2	1
	SV-Besch.	3	-	.	-	.	.
254016 Freden (Leine)	Betriebe	164	-	15	1	56	26
	SV-Besch.	500	-	161	.	161	61
254017 Giesen	Betriebe	333	-	46	-	55	70
	SV-Besch.	1 547	-	637	-	193	291
254018 Gronau (Leine), Stadt	Betriebe	256	-	29	1	23	77
	SV-Besch.	2 235	-	1 239	.	38	225
254019 Harbarnsen	Betriebe	23	-	4	-	6	4
	SV-Besch.	168	-	.	-	31	.
254020 Harsum	Betriebe	365	-	44	5	52	83
	SV-Besch.	1 931	-	806	.	109	496
254021 Hildesheim, Stadt	Betriebe	4 215	1	266	8	263	1 020
	SV-Besch.	38 138	.	9 973	.	1 616	6 610
254022 Holle	Betriebe	252	-	16	1	33	55
	SV-Besch.	812	-	67	.	123	296
254023 Lamspringe, Flecken	Betriebe	149	-	19	2	22	37
	SV-Besch.	715	-	174	.	103	101
254024 Landwehr	Betriebe	16	-	3	-	3	6
	SV-Besch.	16	-	.	-	.	.
254025 NeuhoF	Betriebe	4	-	-	-	-	1
	SV-Besch.	.	-	-	-	-	.
254026 Nordstemmen	Betriebe	389	2	35	-	49	93
	SV-Besch.	1 107	.	360	-	95	204
254027 Rheden	Betriebe	38	-	4	-	2	12
	SV-Besch.	98	-	.	-	.	5
254028 Sarstedt, Stadt	Betriebe	691	2	68	6	65	175
	SV-Besch.	5 198	.	1 757	.	233	1 764
254029 Schellerten	Betriebe	239	-	27	2	35	57
	SV-Besch.	545	-	110	.	100	112
254030 Sehlem	Betriebe	24	-	3	-	1	9
	SV-Besch.	72	-	.	-	.	.
254031 Sibbesse	Betriebe	68	-	6	1	4	21
	SV-Besch.	80	-	.	.	13	19
254032 Söhlde	Betriebe	279	3	29	8	45	55
	SV-Besch.	886	.	75	.	87	148
254033 Westfeld	Betriebe	18	-	1	-	6	2
	SV-Besch.	15	-	.	-	9	.
254034 Winzenburg	Betriebe	18	-	3	-	-	3
	SV-Besch.	175	-	.	-	-	.
254035 Woltershausen	Betriebe	17	-	-	-	7	6
	SV-Besch.	.	-	-	-	.	9
254036 Coppengrave	Betriebe	19	-	4	-	1	2
	SV-Besch.	63	-	.	-	.	.
254037 Duingen, Flecken	Betriebe	115	1	11	-	15	30
	SV-Besch.	433	.	174	-	16	71
254038 Hoyershausen	Betriebe	13	-	4	-	2	2
	SV-Besch.	36	-	20	-	.	.
254039 Marienhagen	Betriebe	23	1	3	-	6	4
	SV-Besch.	69	.	.	-	10	5
254040 Weenzen	Betriebe	9	-	1	-	1	1
	SV-Besch.	10	-	.	-	.	.

Regionen, kreisfreien Städten, Landkreisen und Gemeinden in Niedersachsen 2005

den Wirtschaftsabschnitten							Merkmal	Statistische Region Kreisfreie Stadt Landkreis Gemeinde Land
H Gast- gewerbe	I Verkehr u.Nachr. überm.	J Kredit- u.Vers. gewerbe	K Grundst.u. Wohn.wen- sen, Verm. bew.S.	M Erziehung u. Unterricht	N Gesundh., Veterinär- u. Sozial- wesen	O Erbr.von sonst.öff. u. pers. Dienstl.		
Anzahl								
2	-	-	1	-	-	-	Betriebe	254012 Eberholzen
.	-	-	.	-	-	-	SV-Besch.	
3	4	2	9	2	5	8	Betriebe	254013 Eime,Flecken
.	28	.	15	.	21	4	SV-Besch.	
32	9	6	77	7	21	22	Betriebe	254014 Elze,Stadt
40	71	23	146	180	179	44	SV-Besch.	
-	-	-	4	-	-	3	Betriebe	254015 Everode
-	-	-	.	-	-	.	SV-Besch.	
9	3	3	23	3	8	17	Betriebe	254016 Freden (Leine)
10	.	8	28	11	25	31	SV-Besch.	
24	10	6	80	6	15	21	Betriebe	254017 Giesen
83	34	17	52	39	181	20	SV-Besch.	
12	9	5	42	6	27	25	Betriebe	254018 Gronau (Leine),Stadt
24	.	27	71	28	418	45	SV-Besch.	
1	1	1	2	1	2	1	Betriebe	254019 Harbarnsen
.	SV-Besch.	
24	25	11	65	13	16	27	Betriebe	254020 Harsum
.	23	35	208	70	133	30	SV-Besch.	
346	148	79	1 109	123	421	431	Betriebe	254021 Hildesheim,Stadt
866	1 432	1 600	3 803	1 970	7 705	2 164	SV-Besch.	
20	10	7	53	7	25	25	Betriebe	254022 Holle
42	22	14	26	.	179	23	SV-Besch.	
10	6	3	19	4	15	12	Betriebe	254023 Lamspringe,Flecken
5	.	.	5	25	231	.	SV-Besch.	
1	-	-	-	2	-	1	Betriebe	254024 Landwehr
.	-	-	-	.	-	.	SV-Besch.	
-	-	-	1	-	1	1	Betriebe	254025 Neuhof
-	-	-	.	-	.	.	SV-Besch.	
24	16	8	85	11	28	38	Betriebe	254026 Nordstemmen
26	.	24	33	64	172	62	SV-Besch.	
3	2	1	6	2	1	5	Betriebe	254027 Rheden
.	.	.	5	.	.	9	SV-Besch.	
47	33	10	178	21	40	46	Betriebe	254028 Sarstedt,Stadt
46	156	40	385	213	297	95	SV-Besch.	
15	17	4	36	9	16	21	Betriebe	254029 Schellerten
.	58	15	26	52	46	12	SV-Besch.	
2	-	1	5	1	2	-	Betriebe	254030 Sehlem
.	-	-	SV-Besch.	
5	5	3	11	3	5	4	Betriebe	254031 Sibbesse
.	.	.	6	.	11	.	SV-Besch.	
21	16	8	50	5	17	22	Betriebe	254032 Söhlde
28	45	116	31	41	191	54	SV-Besch.	
1	2	1	4	-	-	1	Betriebe	254033 Westfeld
.	.	.	.	-	-	.	SV-Besch.	
4	2	-	2	-	3	1	Betriebe	254034 Winzenburg
.	.	-	.	-	140	.	SV-Besch.	
3	-	-	-	1	-	-	Betriebe	254035 Woltershausen
.	-	-	-	.	-	-	SV-Besch.	
3	2	-	4	1	-	2	Betriebe	254036 Coppengrave
.	.	-	.	.	-	.	SV-Besch.	
8	3	5	15	3	9	15	Betriebe	254037 Duingen,Flecken
.	.	14	.	.	.	20	SV-Besch.	
-	-	-	1	-	1	3	Betriebe	254038 Hoyershausen
-	-	-	.	-	.	.	SV-Besch.	
1	-	-	1	-	3	4	Betriebe	254039 Marienhagen
.	-	-	.	-	.	.	SV-Besch.	
-	1	-	3	1	-	1	Betriebe	254040 Weenzen
-	.	-	.	.	-	.	SV-Besch.	

1. Betriebe und sozialversicherungspflichtig Beschäftigte nach Wirtschaftsabschnitten, statistischen

Statistische Region Kreisfreie Stadt Landkreis Gemeinde Land	Merkmal	Insgesamt	davon in				
			C	D	E	F	G
			Bergbau u. Gewinn. v. Steinen u. Erden	Verarb. Gewerbe	Energie- u. Wasser- versorgung	Bau- gewerbe	Handel; Inst. u. Rep. v. K fz u. Gebr. gütern
Anzahl							
255 Landkreis Holzminden	Betriebe	2 845	10	285	12	305	710
	SV-Besch.	17 823	58	8 659	103	1 093	2 523
255001 Arholzen	Betriebe	11	-	2	-	2	3
	SV-Besch.	17	-	.	-	.	.
255002 Bevern, Flecken	Betriebe	134	-	16	-	18	27
	SV-Besch.	383	-	157	-	36	72
255003 Bodenwerder, Stadt	Betriebe	261	2	23	1	25	76
	SV-Besch.	1 027	.	203	.	82	234
255004 Boffzen	Betriebe	119	-	8	-	17	23
	SV-Besch.	750	-	478	-	40	79
255005 Brevörde	Betriebe	14	-	2	-	2	3
	SV-Besch.	40	-	.	-	.	.
255007 Deensen	Betriebe	49	-	10	1	8	10
	SV-Besch.	92	-	33	.	27	14
255008 Delligsen, Flecken	Betriebe	279	-	36	-	31	71
	SV-Besch.	1 844	-	1 280	-	78	152
255009 Derental	Betriebe	20	-	2	-	1	4
	SV-Besch.	40	-	.	-	.	.
255010 Dielmissen	Betriebe	20	-	3	1	3	4
	SV-Besch.	55	-
255012 Eimen	Betriebe	19	-	7	-	-	6
	SV-Besch.	41	-	31	-	-	.
255013 Eschershausen, Stadt	Betriebe	158	-	19	-	17	43
	SV-Besch.	563	-	260	-	33	171
255014 Fürstenberg	Betriebe	35	-	3	-	4	11
	SV-Besch.	187	-	.	-	.	.
255015 Golmbach	Betriebe	20	-	2	-	1	7
	SV-Besch.	18	-	.	-	.	.
255016 Halle	Betriebe	45	-	5	-	8	12
	SV-Besch.	108	-	24	-	32	25
255017 Hehlen	Betriebe	75	1	8	2	14	15
	SV-Besch.	436	.	.	.	54	53
255018 Heinade	Betriebe	20	1	-	-	4	6
	SV-Besch.	20	.	-	-	5	3
255019 Heinsen	Betriebe	21	-	2	-	3	8
	SV-Besch.	60	-	.	-	.	.
255020 Heyen	Betriebe	23	-	1	-	6	6
	SV-Besch.	35	-	.	-	8	.
255021 Holenberg	Betriebe	9	-	1	-	2	1
	SV-Besch.	24	-	.	-	.	.
255022 Holzen	Betriebe	12	-	3	1	1	1
	SV-Besch.	22	-
255023 Holzminden, Stadt	Betriebe	944	2	57	3	67	246
	SV-Besch.	9 229	.	4 712	.	393	1 158
255025 Kirchbrak	Betriebe	25	-	7	-	3	4
	SV-Besch.	190	-	76	-	.	.
255026 Lauenförde, Flecken	Betriebe	121	2	20	-	12	23
	SV-Besch.	549	.	277	-	43	50
255027 Lenne	Betriebe	11	-	-	-	4	3
	SV-Besch.	12	-	-	-	.	.
255028 Lüerdissen	Betriebe	6	-	-	-	2	1
	SV-Besch.	16	-	-	-	.	.
255030 Negenborn	Betriebe	23	-	2	-	6	6
	SV-Besch.	59	-	.	-	35	.
255031 Ottenstein, Flecken	Betriebe	49	-	8	1	11	10
	SV-Besch.	166	-	67	.	20	69
255032 Pegestorf	Betriebe	7	-	-	-	2	1
	SV-Besch.	10	-	-	-	.	.

Regionen, kreisfreien Städten, Landkreisen und Gemeinden in Niedersachsen 2005

den Wirtschaftsabschnitten							Merkmal	Statistische Region Kreisfreie Stadt Landkreis Gemeinde Land
H Gast- gewerbe	I Verkehr u.Nachr. überm.	J Kredit- u.Vers. gewerbe	K Grundst.u. Wohn.wen- sen, Verm. bew.S.	M Erziehung u. Unterricht	N Gesundh., Veterinär- u. Sozial- wesen	O Erbr.von sonst.öff. u. pers. Dienstl.		
Anzahl								
275	114	50	572	53	221	238	Betriebe	255 Landkreis Holzminden
356	573	334	796	486	2 288	554	SV-Besch.	
1	1	-	-	-	-	2	Betriebe	255001 Arholzen
.	.	-	-	-	-	.	SV-Besch.	
16	5	1	26	1	10	14	Betriebe	255002 Bevern,Flecken
6	11	.	6	.	.	11	SV-Besch.	
29	11	4	34	4	27	25	Betriebe	255003 Bodenwerder,Stadt
41	56	.	54	.	212	61	SV-Besch.	
7	3	3	38	3	7	10	Betriebe	255004 Boffzen
.	.	11	18	.	59	.	SV-Besch.	
1	-	-	5	-	-	1	Betriebe	255005 Brevörde
.	-	-	.	-	-	.	SV-Besch.	
4	1	1	9	1	2	2	Betriebe	255007 Deensen
.	.	.	9	.	.	.	SV-Besch.	
21	8	6	58	6	17	25	Betriebe	255008 Delligsen,Flecken
28	10	51	66	27	124	28	SV-Besch.	
5	-	1	6	-	-	1	Betriebe	255009 Derental
.	-	.	.	-	-	.	SV-Besch.	
2	-	1	6	-	-	-	Betriebe	255010 Dielmissen
.	-	.	.	-	-	-	SV-Besch.	
1	2	1	1	-	-	1	Betriebe	255012 Eimen
.	.	.	.	-	-	.	SV-Besch.	
12	5	4	26	3	14	15	Betriebe	255013 Eschershausen,Stadt
6	.	.	5	.	41	.	SV-Besch.	
3	1	2	2	-	4	5	Betriebe	255014 Fürstenberg
.	.	.	.	-	18	11	SV-Besch.	
3	2	-	3	1	-	1	Betriebe	255015 Golmbach
.	.	-	.	.	-	.	SV-Besch.	
1	3	1	8	-	2	5	Betriebe	255016 Halle
.	.	.	.	-	.	.	SV-Besch.	
7	4	-	12	1	3	8	Betriebe	255017 Hehlen
.	16	-	.	.	.	7	SV-Besch.	
2	-	-	4	2	1	-	Betriebe	255018 Heinade
.	-	-	.	.	.	-	SV-Besch.	
1	1	-	5	-	-	1	Betriebe	255019 Heinsen
.	.	-	.	-	-	.	SV-Besch.	
1	1	1	3	2	2	-	Betriebe	255020 Heyen
.	-	SV-Besch.	
-	-	-	3	-	1	1	Betriebe	255021 Holenberg
-	-	-	.	-	.	.	SV-Besch.	
3	-	-	1	1	-	1	Betriebe	255022 Holzen
.	-	-	.	.	-	.	SV-Besch.	
107	35	15	226	16	90	80	Betriebe	255023 Holzminden,Stadt
207	340	184	419	332	1 144	296	SV-Besch.	
1	2	-	6	1	-	1	Betriebe	255025 Kirchbrak
.	.	-	.	.	-	.	SV-Besch.	
9	7	2	31	1	8	6	Betriebe	255026 Lauenförde,Flecken
.	18	.	75	.	49	.	SV-Besch.	
2	-	-	2	-	-	-	Betriebe	255027 Lenne
.	-	-	.	-	-	-	SV-Besch.	
1	-	-	2	-	-	-	Betriebe	255028 Lüerdissen
.	-	-	.	-	-	-	SV-Besch.	
2	3	-	2	-	1	1	Betriebe	255030 Negenborn
.	.	-	.	-	.	.	SV-Besch.	
6	2	1	7	-	3	-	Betriebe	255031 Ottenstein,Flecken
.	.	.	.	-	.	-	SV-Besch.	
2	-	-	2	-	-	-	Betriebe	255032 Pegestorf
.	-	-	.	-	-	-	SV-Besch.	

1. Betriebe und sozialversicherungspflichtig Beschäftigte nach Wirtschaftsabschnitten, statistischen

Statistische Region Kreisfreie Stadt Landkreis Gemeinde Land	Merkmal	Insgesamt	davon in				
			C	D	E	F	G
			Bergbau u. Gewinn. v. Steinen u. Erden	Verarb. Gewerbe	Energie- u. Wasser- versorgung	Bau- gewerbe	Handel; Inst. u. Rep. v. K fz u. Gebr. gütern
Anzahl							
255033 Polle, Flecken	Betriebe	52	-	6	-	7	8
	SV-Besch.	215	-	.	-	.	25
255034 Stadtoldendorf, Stadt	Betriebe	233	1	26	2	21	62
	SV-Besch.	1 450	.	518	.	69	246
255035 Vahlbruch	Betriebe	14	1	4	-	1	5
	SV-Besch.	94	.	60	-	.	.
255036 Wangelstedt	Betriebe	10	-	2	-	2	2
	SV-Besch.	15	-	.	-	.	.
255504 Grünenplan	Betriebe	3	-	-	-	-	1
	SV-Besch.	.	-	-	-	-	.
255505 Holzminden	Betriebe	3	-	-	-	-	1
	SV-Besch.	.	-	-	-	-	.
256 Landkreis Nienburg	Betriebe	4 747	24	435	54	524	1 213
	SV-Besch.	27 313	396	7 433	312	2 469	5 889
256001 Balge	Betriebe	44	-	5	-	15	5
	SV-Besch.	99	-	.	-	39	.
256002 Binnen	Betriebe	28	-	5	-	2	6
	SV-Besch.	67	-	.	-	.	5
256003 Bücken, Flecken	Betriebe	92	-	11	1	19	13
	SV-Besch.	207	-	64	.	39	12
256004 Diepenau, Flecken	Betriebe	178	-	40	-	27	40
	SV-Besch.	661	-	297	-	83	175
256005 Drakenburg, Flecken	Betriebe	68	-	7	1	9	19
	SV-Besch.	172	-	21	.	46	25
256006 Estorf	Betriebe	52	-	6	-	7	12
	SV-Besch.	500	-	418	-	.	37
256007 Eystrup	Betriebe	114	1	12	-	9	36
	SV-Besch.	772	.	441	-	45	101
256008 Gandesbergen	Betriebe	13	-	1	-	3	7
	SV-Besch.	12	-	.	-	.	.
256009 Hämelhausen	Betriebe	12	-	2	-	3	2
	SV-Besch.	22	-	.	-	.	.
256010 Hassel (Weser)	Betriebe	49	-	6	-	11	15
	SV-Besch.	185	-	.	-	56	21
256011 Haßbergen	Betriebe	44	-	3	6	6	7
	SV-Besch.	89	-
256012 Heemsen	Betriebe	58	3	6	3	13	9
	SV-Besch.	176	.	57	.	.	.
256013 Hilgermissen	Betriebe	94	-	13	6	13	20
	SV-Besch.	185	-	36	.	42	26
256014 Hoya, Stadt	Betriebe	242	1	21	1	24	69
	SV-Besch.	2 558	.	762	.	266	872
256015 Hoyerhagen	Betriebe	27	-	5	-	3	7
	SV-Besch.	55	-	.	-	.	.
256016 Husum	Betriebe	68	1	8	-	9	14
	SV-Besch.	178	.	59	-	20	.
256017 Landesbergen	Betriebe	108	1	7	4	14	22
	SV-Besch.	551	.	18	.	55	227
256018 Leese	Betriebe	80	2	10	2	3	20
	SV-Besch.	419	.	118	.	.	.
256019 Liebenau, Flecken	Betriebe	145	1	15	3	21	35
	SV-Besch.	742	.	128	.	309	142
256020 Linsburg	Betriebe	20	-	-	-	2	9
	SV-Besch.	92	-	-	-	.	.
256021 Marklohe	Betriebe	158	-	15	-	23	33
	SV-Besch.	626	-	115	-	127	122
256022 Nienburg (Weser), Stadt	Betriebe	1 413	2	80	3	88	386
	SV-Besch.	9 774	.	2 004	.	435	2 303

Regionen, kreisfreien Städten, Landkreisen und Gemeinden in Niedersachsen 2005

den Wirtschaftsabschnitten							Merkmal	Statistische Region Kreisfreie Stadt Landkreis Gemeinde Land
H Gast- gewerbe	I Verkehr u.Nachr. überm.	J Kredit- u.Vers. gewerbe	K Grundst.u. Wohn.wen- sen, Verm. bew.S.	M Erziehung u. Unterricht	N Gesundh., Veterinär- u. Sozial- wesen	O Erbr.von sonst.öff. u. pers. Dienstl.		
Anzahl								
5	4	1	10	1	7	3	Betriebe	255033 Polle,Flecken
12	86	11	SV-Besch.	
19	12	5	28	9	21	27	Betriebe	255034 Stadtoldendorf,Stadt
22	32	.	58	45	394	41	SV-Besch.	
-	-	-	1	-	1	1	Betriebe	255035 Vahlbruch
-	-	-	.	-	.	.	SV-Besch.	
1	1	-	1	-	-	1	Betriebe	255036 Wangelstedt
.	.	-	.	-	-	.	SV-Besch.	
-	-	-	2	-	-	-	Betriebe	255504 Grünenplan
-	-	-	.	-	-	-	SV-Besch.	
-	-	-	2	-	-	-	Betriebe	255505 Holzminden
-	-	-	.	-	-	-	SV-Besch.	
343	225	116	889	159	335	430	Betriebe	256 Landkreis Nienburg
504	1 557	1 165	1 639	1 202	3 688	1 059	SV-Besch.	
6	2	-	9	1	1	-	Betriebe	256001 Balge
.	.	-	.	.	.	-	SV-Besch.	
3	1	-	9	1	-	1	Betriebe	256002 Binnen
.	.	-	11	.	-	.	SV-Besch.	
4	8	3	15	4	5	9	Betriebe	256003 Bücken,Flecken
.	35	10	10	.	17	10	SV-Besch.	
19	5	3	24	5	7	8	Betriebe	256004 Diepenau,Flecken
12	.	18	.	20	.	15	SV-Besch.	
3	3	2	12	1	2	9	Betriebe	256005 Drakenburg,Flecken
.	.	.	8	.	.	.	SV-Besch.	
3	4	2	12	3	1	2	Betriebe	256006 Estorf
7	7	.	4	.	.	.	SV-Besch.	
9	8	5	13	3	9	9	Betriebe	256007 Eystrup
.	53	.	.	.	55	16	SV-Besch.	
-	-	-	2	-	-	-	Betriebe	256008 Gandesbergen
-	-	-	.	-	-	-	SV-Besch.	
1	1	-	-	-	-	3	Betriebe	256009 Hämelhausen
.	.	-	-	-	-	.	SV-Besch.	
1	2	2	6	-	-	6	Betriebe	256010 Hassel (Weser)
.	.	.	.	-	-	.	SV-Besch.	
3	1	1	3	4	3	7	Betriebe	256011 Haßbergen
.	SV-Besch.	
3	5	-	7	3	3	3	Betriebe	256012 Heemsen
.	.	-	.	22	7	.	SV-Besch.	
8	8	2	14	2	3	5	Betriebe	256013 Hilgermissen
.	39	.	.	.	25	.	SV-Besch.	
18	17	6	41	6	19	19	Betriebe	256014 Hoya,Stadt
.	136	88	55	80	167	113	SV-Besch.	
1	1	1	7	-	-	2	Betriebe	256015 Hoyerhagen
.	.	.	.	-	-	.	SV-Besch.	
4	4	4	12	4	3	5	Betriebe	256016 Husum
.	.	9	7	15	10	5	SV-Besch.	
8	2	4	25	3	4	14	Betriebe	256017 Landesbergen
14	.	15	27	14	58	8	SV-Besch.	
6	5	2	15	2	5	8	Betriebe	256018 Leese
.	23	.	45	.	.	.	SV-Besch.	
7	3	4	33	6	9	8	Betriebe	256019 Liebenau,Flecken
5	.	.	22	29	58	6	SV-Besch.	
2	1	1	1	1	2	1	Betriebe	256020 Linsburg
.	SV-Besch.	
8	7	5	37	9	6	15	Betriebe	256021 Marklohe
28	49	20	27	29	92	17	SV-Besch.	
101	73	29	321	45	130	155	Betriebe	256022 Nienburg (Weser),Stadt
256	504	651	1 025	600	1 476	317	SV-Besch.	

1. Betriebe und sozialversicherungspflichtig Beschäftigte nach Wirtschaftsabschnitten, statistischen

Statistische Region Kreisfreie Stadt Landkreis Gemeinde Land	Merkmal	Insgesamt	davon in				
			C	D	E	F	G
			Bergbau u. Gewinn. v. Steinen u. Erden	Verarb. Gewerbe	Energie- u. Wasser- versorgung	Bau- gewerbe	Handel; Inst. u. Rep. v. K fz u. Gebr. gütern
Anzahl							
256023 Pennigsehl	Betriebe	29	-	1	-	6	8
	SV-Besch.	86	-	.	-	.	34
256024 Raddestorf	Betriebe	59	1	6	-	10	20
	SV-Besch.	114	.	.	-	14	29
256025 Rehburg-Loccum, Stadt	Betriebe	393	2	37	1	49	89
	SV-Besch.	3 040	.	1 167	.	97	452
256026 Rodewald	Betriebe	62	-	4	-	8	24
	SV-Besch.	279	-	.	-	44	80
256027 Rohrsen	Betriebe	29	-	1	2	4	9
	SV-Besch.	63	-	.	.	16	21
256028 Schweringen	Betriebe	28	-	4	1	5	8
	SV-Besch.	192	-	123	.	.	60
256029 Steimbke	Betriebe	85	1	3	2	7	21
	SV-Besch.	283	.	.	.	11	94
256030 Steyerberg, Flecken	Betriebe	195	2	23	8	24	41
	SV-Besch.	1 364	.	507	.	82	116
256031 Stöckse	Betriebe	35	-	3	-	3	8
	SV-Besch.	33	-	.	-	.	.
256032 Stolzenau	Betriebe	279	3	28	4	22	75
	SV-Besch.	1 691	16	361	.	106	287
256033 Uchte, Flecken	Betriebe	195	1	18	3	20	63
	SV-Besch.	893	.	233	.	55	236
256034 Warmsen	Betriebe	129	2	19	-	18	37
	SV-Besch.	444	.	.	-	67	132
256035 Warpe	Betriebe	33	-	2	-	8	7
	SV-Besch.	195	-	.	-	164	.
256036 Wietzen	Betriebe	89	-	8	3	16	17
	SV-Besch.	494	-	.	.	81	.
257 Landkreis Schaumburg	Betriebe	6 522	5	570	30	634	1 669
	SV-Besch.	32 552	65	10 319	197	1 937	5 957
257001 Ahnsen	Betriebe	29	-	5	-	4	6
	SV-Besch.	212	-	78	-	.	.
257002 Apelern	Betriebe	71	-	5	-	16	14
	SV-Besch.	73	-	9	-	19	.
257003 Auetal	Betriebe	259	1	21	2	40	68
	SV-Besch.	606	.	77	.	89	148
257004 Auhagen	Betriebe	22	-	6	-	2	4
	SV-Besch.	14	-	.	-	.	.
257005 Bad Eilsen	Betriebe	104	-	5	-	2	23
	SV-Besch.	1 019	-	.	-	.	67
257006 Bad Nenndorf	Betriebe	510	-	28	1	27	131
	SV-Besch.	2 198	-	162	.	87	568
257007 Beckedorf	Betriebe	34	-	5	-	4	5
	SV-Besch.	53	-	.	-	.	.
257008 Buchholz	Betriebe	36	-	5	-	5	14
	SV-Besch.	54	-	.	-	9	28
257009 Bückeberg, Stadt	Betriebe	905	-	62	2	76	226
	SV-Besch.	5 174	-	1 334	.	277	903
257010 Hagenburg, Flecken	Betriebe	166	-	13	1	22	30
	SV-Besch.	348	-	42	.	87	103
257011 Haste	Betriebe	76	-	3	-	6	18
	SV-Besch.	156	-	11	-	.	38
257012 Heeßen	Betriebe	38	-	2	-	5	6
	SV-Besch.	56	-	.	-	.	.
257013 Helpsen	Betriebe	78	-	9	2	9	13
	SV-Besch.	541	-	.	.	.	41
257014 Hesper	Betriebe	64	-	6	-	4	18
	SV-Besch.	74	-	.	-	8	19

Regionen, kreisfreien Städten, Landkreisen und Gemeinden in Niedersachsen 2005

den Wirtschaftsabschnitten							Merkmal	Statistische Region Kreisfreie Stadt Landkreis Gemeinde Land
H Gast- gewerbe	I Verkehr u.Nachr. überm.	J Kredit- u.Vers. gewerbe	K Grundst.u. Wohn.wen- sen, Verm. bew.S.	M Erziehung u. Unterricht	N Gesundh., Veterinär- u. Sozial- wesen	O Erbr.von sonst.öff. u. pers. Dienstl.		
Anzahl								
3	-	1	5	3	-	2	Betriebe	256023 Pennigsehl
.	-	.	12	.	-	.	SV-Besch.	
5	1	1	10	-	1	4	Betriebe	256024 Raddestorf
.	.	.	.	-	.	.	SV-Besch.	
31	11	8	75	12	37	41	Betriebe	256025 Rehburg-Loccum,Stadt
35	68	26	58	80	755	294	SV-Besch.	
4	2	2	5	2	7	4	Betriebe	256026 Rodewald
.	95	.	SV-Besch.	
2	2	2	4	-	2	1	Betriebe	256027 Rohrsen
.	.	.	.	-	.	.	SV-Besch.	
1	-	2	4	-	1	2	Betriebe	256028 Schweringen
.	-	.	.	-	.	.	SV-Besch.	
8	5	3	19	3	5	8	Betriebe	256029 Steimbke
4	58	7	28	27	10	4	SV-Besch.	
16	12	8	29	6	14	12	Betriebe	256030 Steyerberg,Flecken
35	176	55	11	.	94	24	SV-Besch.	
2	1	-	9	-	1	8	Betriebe	256031 Stöckse
.	.	-	.	-	.	7	SV-Besch.	
23	12	3	49	11	26	23	Betriebe	256032 Stolzenau
14	145	.	74	107	415	86	SV-Besch.	
19	4	4	20	8	19	16	Betriebe	256033 Uchte,Flecken
13	.	76	24	41	113	25	SV-Besch.	
6	5	3	19	6	4	10	Betriebe	256034 Warmsen
.	17	.	42	16	21	.	SV-Besch.	
2	2	-	8	-	2	2	Betriebe	256035 Warpe
.	.	-	.	-	.	.	SV-Besch.	
3	7	3	15	5	4	8	Betriebe	256036 Wietzen
.	23	SV-Besch.	
517	270	124	1 488	132	475	608	Betriebe	257 Landkreis Schaumburg
1 072	1 270	1 062	2 263	914	6 049	1 447	SV-Besch.	
2	1	2	5	-	-	4	Betriebe	257001 Ahnsen
.	.	.	.	-	-	.	SV-Besch.	
4	1	2	15	-	4	10	Betriebe	257002 Apelern
.	.	.	4	-	.	5	SV-Besch.	
13	12	3	64	2	10	23	Betriebe	257003 Auetal
113	23	.	21	.	24	81	SV-Besch.	
2	1	-	4	-	1	2	Betriebe	257004 Auhagen
.	.	-	.	-	.	.	SV-Besch.	
17	-	1	19	-	28	9	Betriebe	257005 Bad Eilsen
10	-	.	15	-	.	10	SV-Besch.	
60	18	11	126	7	45	56	Betriebe	257006 Bad Nenndorf
182	.	42	131	81	581	323	SV-Besch.	
1	1	1	6	1	4	6	Betriebe	257007 Beckedorf
.	11	SV-Besch.	
1	4	-	6	-	-	1	Betriebe	257008 Buchholz
.	.	-	6	-	-	.	SV-Besch.	
81	31	15	213	28	66	105	Betriebe	257009 Bückeburg,Stadt
181	132	415	345	.	945	315	SV-Besch.	
17	3	5	47	2	9	17	Betriebe	257010 Hagenburg,Flecken
14	.	.	21	.	.	11	SV-Besch.	
7	3	5	18	2	6	8	Betriebe	257011 Haste
.	.	12	6	.	.	6	SV-Besch.	
3	1	2	15	3	-	1	Betriebe	257012 Heeßen
7	-	.	SV-Besch.	
5	6	3	18	4	6	3	Betriebe	257013 Helpsen
.	.	.	8	8	71	.	SV-Besch.	
2	3	-	21	3	2	5	Betriebe	257014 Hespe
.	.	-	26	.	.	.	SV-Besch.	

1. Betriebe und sozialversicherungspflichtig Beschäftigte nach Wirtschaftsabschnitten, statistischen

Statistische Region Kreisfreie Stadt Landkreis Gemeinde Land	Merkmal	Insgesamt	davon in				
			C	D	E	F	G
			Bergbau u. Gewinn. v. Steinen u. Erden	Verarb. Gewerbe	Energie- u. Wasser- versorgung	Bau- gewerbe	Handel; Inst. u. Rep. v. K fz u. Gebr. gütern
Anzahl							
257015 Heuerßen	Betriebe	22	-	1	-	3	9
	SV-Besch.	46	-	.	-	.	.
257016 Hohnhorst	Betriebe	46	-	6	-	8	7
	SV-Besch.	81	-	.	-	32	.
257017 Hülsede	Betriebe	43	-	9	-	7	7
	SV-Besch.	147	-	96	-	5	.
257018 Lauenau, Flecken	Betriebe	196	-	14	-	23	62
	SV-Besch.	630	-	31	-	73	198
257019 Lauenhagen	Betriebe	41	-	6	-	4	7
	SV-Besch.	94	-	26	-	20	.
257020 Lindhorst	Betriebe	149	-	13	-	13	36
	SV-Besch.	581	-	91	-	18	114
257021 Lüdersfeld	Betriebe	40	-	1	-	8	10
	SV-Besch.	134	-	.	-	33	21
257022 Luhden	Betriebe	66	-	6	-	7	13
	SV-Besch.	177	-	116	-	.	13
257023 Meerbeck	Betriebe	65	-	8	-	8	18
	SV-Besch.	170	-	17	-	26	50
257024 Messenkamp	Betriebe	29	-	5	-	3	7
	SV-Besch.	51	-	.	-	.	16
257025 Niedernwöhren	Betriebe	61	-	8	-	7	22
	SV-Besch.	277	-	31	-	12	211
257026 Nienstädt	Betriebe	191	-	23	1	25	54
	SV-Besch.	543	-	121	.	59	192
257027 Nordsehl	Betriebe	19	-	-	-	5	7
	SV-Besch.	19	-	-	-	.	.
257028 Obernkirchen, Stadt	Betriebe	403	-	38	1	53	93
	SV-Besch.	2 234	-	1 242	.	197	245
257029 Pohle	Betriebe	30	-	4	-	1	5
	SV-Besch.	64	-	.	-	.	12
257030 Pollhagen	Betriebe	32	-	2	-	7	11
	SV-Besch.	78	-	.	-	19	18
257031 Rinteln, Stadt	Betriebe	1 217	4	132	12	106	327
	SV-Besch.	7 775	.	3 247	.	381	1 035
257032 Rodenberg, Stadt	Betriebe	254	-	22	1	24	61
	SV-Besch.	1 017	-	388	.	74	256
257033 Sachsenhagen, Stadt	Betriebe	80	-	9	-	11	23
	SV-Besch.	196	-	9	-	31	26
257034 Seggebruch	Betriebe	36	-	3	-	5	11
	SV-Besch.	28	-	.	-	.	15
257035 Stadthagen, Stadt	Betriebe	999	-	73	6	63	277
	SV-Besch.	7 208	-	2 535	58	274	1 565
257036 Suthfeld	Betriebe	41	-	5	1	7	7
	SV-Besch.	50	-
257037 Wiedensahl, Flecken	Betriebe	29	-	5	-	2	7
	SV-Besch.	57	-	.	-	.	5
257038 Wölpinghausen	Betriebe	41	-	2	-	12	12
	SV-Besch.	317	-	.	-	.	.
3 Statistische Region Lüneburg	Betriebe	69 484	82	5 172	418	7 427	17 760
	SV-Besch.	346 027	1 211	77 109	3 637	29 786	77 146
351 Landkreis Celle	Betriebe	7 247	16	545	19	789	1 910
	SV-Besch.	38 117	709	8 874	393	2 459	8 173
351001 Adelheidsdorf	Betriebe	105	-	18	2	11	34
	SV-Besch.	846	-	.	.	13	63
351002 Ahnsbeck	Betriebe	50	-	2	-	7	12
	SV-Besch.	39	-	.	-	4	.
351003 Beedenbostel	Betriebe	52	-	8	1	10	6
	SV-Besch.	107	-	21	.	.	10

Regionen, kreisfreien Städten, Landkreisen und Gemeinden in Niedersachsen 2005

den Wirtschaftsabschnitten							Merkmal	Statistische Region Kreisfreie Stadt Landkreis Gemeinde Land
H Gast- gewerbe	I Verkehr u.Nachr. überm.	J Kredit- u.Vers. gewerbe	K Grundst.u. Wohn.wen- sen, Verm. bew.S.	M Erziehung u. Unterricht	N Gesundh., Veterinär- u. Sozial- wesen	O Erbr.von sonst.öff. u. pers. Dienstl.		
Anzahl								
-	1	-	6	1	-	1	Betriebe	257015 Heuerßen
-	.	-	23	.	-	.	SV-Besch.	
6	2	1	11	1	1	3	Betriebe	257016 Hohnhorst
10	SV-Besch.	
1	6	-	10	-	-	3	Betriebe	257017 Hülsede
.	14	-	20	-	-	.	SV-Besch.	
13	10	4	39	4	12	15	Betriebe	257018 Lauenau,Flecken
57	112	14	.	.	102	22	SV-Besch.	
5	2	1	11	-	2	3	Betriebe	257019 Lauenhagen
.	.	.	.	-	.	.	SV-Besch.	
13	13	3	30	3	12	13	Betriebe	257020 Lindhorst
.	90	.	45	35	131	25	SV-Besch.	
5	1	-	7	1	3	4	Betriebe	257021 Lüdersfeld
29	.	-	SV-Besch.	
10	2	1	20	1	2	4	Betriebe	257022 Luhden
5	.	.	11	.	.	.	SV-Besch.	
2	2	1	17	-	4	5	Betriebe	257023 Meerbeck
.	.	.	5	-	9	46	SV-Besch.	
1	2	-	6	1	-	4	Betriebe	257024 Messenkamp
.	.	-	.	.	-	.	SV-Besch.	
5	1	1	5	1	4	7	Betriebe	257025 Niedernwöhren
.	15	4	SV-Besch.	
9	10	5	45	2	5	12	Betriebe	257026 Nienstädt
.	50	14	59	.	.	20	SV-Besch.	
1	1	-	2	-	2	1	Betriebe	257027 Nordsehl
.	.	-	.	-	.	.	SV-Besch.	
29	16	3	99	6	29	36	Betriebe	257028 Obernkirchen,Stadt
38	38	.	160	17	232	39	SV-Besch.	
2	2	1	11	-	1	3	Betriebe	257029 Pohle
.	.	.	13	-	.	.	SV-Besch.	
1	3	-	7	-	1	-	Betriebe	257030 Pollhagen
.	.	-	.	-	.	-	SV-Besch.	
94	41	18	253	28	97	105	Betriebe	257031 Rinteln,Stadt
229	305	192	589	211	1 312	143	SV-Besch.	
18	11	6	64	5	19	23	Betriebe	257032 Rodenberg,Stadt
19	44	17	47	.	124	22	SV-Besch.	
6	8	1	9	1	4	8	Betriebe	257033 Sachsenhagen,Stadt
8	8	.	.	.	25	79	SV-Besch.	
-	-	1	10	-	-	6	Betriebe	257034 Seggebruch
-	-	.	5	-	-	.	SV-Besch.	
73	45	25	229	23	91	94	Betriebe	257035 Stadthagen,Stadt
117	320	213	402	164	1 353	207	SV-Besch.	
2	3	1	11	1	-	3	Betriebe	257036 Suthfeld
.	-	.	SV-Besch.	
5	1	1	3	-	2	3	Betriebe	257037 Wiedensahl,Flecken
.	.	.	.	-	.	.	SV-Besch.	
1	2	-	6	1	3	2	Betriebe	257038 Wölpinghausen
.	.	-	SV-Besch.	
5 381	3 315	1 341	16 878	1 428	4 770	5 512	Betriebe	3 Statistische Region Lüneburg
12 583	20 745	11 733	30 461	10 476	56 391	14 749	SV-Besch.	
583	289	146	1 626	121	549	654	Betriebe	351 Landkreis Celle
1 389	1 610	1 216	3 457	865	7 162	1 810	SV-Besch.	
4	4	1	21	1	3	6	Betriebe	351001 Adelheidsdorf
.	.	.	25	.	11	12	SV-Besch.	
2	3	1	15	-	3	5	Betriebe	351002 Ahnsbeck
.	.	.	.	-	.	.	SV-Besch.	
3	-	-	13	1	5	5	Betriebe	351003 Beedenbostel
.	-	-	17	.	39	5	SV-Besch.	

1. Betriebe und sozialversicherungspflichtig Beschäftigte nach Wirtschaftsabschnitten, statistischen

Statistische Region Kreisfreie Stadt Landkreis Gemeinde Land	Merkmal	Insgesamt	davon in				
			C	D	E	F	G
			Bergbau u. Gewinn. v. Steinen u. Erden	Verarb. Gewerbe	Energie- u. Wasser- versorgung	Bau- gewerbe	Handel; Inst. u. Rep. v. K fz u. Gebr. gütern
Anzahl							
351004 Bergen, Stadt	Betriebe	518	-	38	3	91	133
	SV-Besch.	2 113	-	374	9	392	658
351005 Bröckel	Betriebe	79	-	4	-	11	23
	SV-Besch.	92	-	.	-	7	40
351006 Celle, Stadt	Betriebe	3 320	8	229	6	261	923
	SV-Besch.	24 583	.	4 897	.	1 068	5 454
351007 Eicklingen	Betriebe	123	-	6	1	23	40
	SV-Besch.	298	-	44	.	52	98
351008 Eldingen	Betriebe	56	-	5	-	11	13
	SV-Besch.	67	-	18	-	8	.
351009 Eschede	Betriebe	135	-	10	-	19	37
	SV-Besch.	399	-	42	-	74	77
351010 Faßberg	Betriebe	219	1	11	1	25	45
	SV-Besch.	604	.	33	.	95	97
351011 Habighorst	Betriebe	17	-	3	-	4	2
	SV-Besch.	27	-	.	-	.	.
351012 Hambühren	Betriebe	379	-	39	1	44	102
	SV-Besch.	1 103	-	435	.	118	167
351013 Hermannsburg	Betriebe	317	1	21	2	44	74
	SV-Besch.	1 503	.	196	.	112	396
351014 Höfer	Betriebe	32	-	1	-	6	4
	SV-Besch.	21	-	.	-	4	.
351015 Hohne	Betriebe	51	-	4	1	4	11
	SV-Besch.	78	-	.	.	.	33
351016 Lachendorf	Betriebe	236	-	18	-	24	75
	SV-Besch.	1 030	-	486	-	54	246
351017 Langlingen	Betriebe	70	-	8	-	13	10
	SV-Besch.	149	-	26	-	46	16
351018 Nienhagen	Betriebe	252	2	25	-	20	64
	SV-Besch.	547	.	101	-	27	135
351019 Scharnhorst	Betriebe	19	-	2	-	3	4
	SV-Besch.	16	-	.	-	.	.
351020 Unterlüß	Betriebe	102	-	12	1	14	24
	SV-Besch.	1 331	-	1 079	.	.	.
351021 Wathlingen	Betriebe	206	2	22	-	27	46
	SV-Besch.	633	.	.	-	47	128
351022 Wienhausen	Betriebe	145	-	7	-	22	35
	SV-Besch.	279	-	.	-	39	64
351023 Wietze	Betriebe	260	1	21	-	40	64
	SV-Besch.	1 017	.	133	-	114	142
351024 Winsen (Aller)	Betriebe	491	1	31	-	52	127
	SV-Besch.	1 208	.	91	-	118	294
351501 Lohheide	Betriebe	13	-	-	-	3	2
	SV-Besch.	27	-	-	-	.	.
352 Landkreis Cuxhaven	Betriebe	7 284	8	543	106	744	1 799
	SV-Besch.	31 415	14	5 960	318	3 361	6 880
352001 Appeln	Betriebe	14	-	2	-	4	-
	SV-Besch.	10	-	.	-	8	-
352002 Armstorf	Betriebe	19	-	1	-	7	6
	SV-Besch.	52	-	.	-	6	23
352003 Bad Bederkesa, Flecken	Betriebe	258	-	15	2	15	80
	SV-Besch.	1 141	-	81	.	86	379
352004 Belum	Betriebe	20	-	-	2	4	6
	SV-Besch.	5	-	-	.	.	.
352005 Beverstedt, Flecken	Betriebe	232	2	17	2	34	57
	SV-Besch.	984	.	50	.	115	233
352006 Bokel	Betriebe	55	1	6	-	7	15
	SV-Besch.	84	.	.	-	.	21

Regionen, kreisfreien Städten, Landkreisen und Gemeinden in Niedersachsen 2005

den Wirtschaftsabschnitten								Merkmal	Statistische Region Kreisfreie Stadt Landkreis Gemeinde Land
H	I	J	K	M	N	O	Anzahl		
Gast- gewerbe	Verkehr u.Nachr. überm.	Kredit- u.Vers. gewerbe	Grundst.u. Wohn.wesen, Verm. bew.S.	Erziehung u. Unterricht	Gesundh., Veterinär- u. Sozial- wesen	Erbr.von sonst.öff. u. pers. Dienstl.			
67	24	6	78	6	29	43	Betriebe	351004 Bergen,Stadt	
91	86	26	86	53	249	89	SV-Besch.		
5	6	1	20	1	3	5	Betriebe	351005 Bröckel	
.	7	.	8	.	17	.	SV-Besch.		
266	118	71	813	44	287	294	Betriebe	351006 Celle,Stadt	
887	1 153	823	2 538	.	5 107	1 202	SV-Besch.		
9	4	4	23	3	3	7	Betriebe	351007 Eicklingen	
7	.	.	24	.	17	8	SV-Besch.		
3	2	2	12	1	-	7	Betriebe	351008 Eldingen	
.	.	.	6	.	-	10	SV-Besch.		
9	9	2	19	3	17	10	Betriebe	351009 Eschede	
5	31	.	9	.	108	12	SV-Besch.		
32	9	7	41	8	16	23	Betriebe	351010 Faßberg	
79	59	.	69	34	94	28	SV-Besch.		
1	-	1	3	-	-	3	Betriebe	351011 Habighorst	
.	-	.	.	-	-	.	SV-Besch.		
23	11	4	86	7	19	43	Betriebe	351012 Hambühren	
19	.	15	122	41	110	76	SV-Besch.		
38	9	10	65	6	25	22	Betriebe	351013 Hermannsburg	
111	15	173	49	43	366	41	SV-Besch.		
-	-	2	9	1	2	7	Betriebe	351014 Höfer	
-	-	SV-Besch.		
7	3	2	9	2	3	5	Betriebe	351015 Hohne	
.	SV-Besch.		
13	17	5	48	3	15	18	Betriebe	351016 Lachendorf	
15	19	23	79	.	90	.	SV-Besch.		
7	-	2	13	3	6	8	Betriebe	351017 Langlingen	
.	-	.	4	.	32	.	SV-Besch.		
14	6	6	66	5	20	24	Betriebe	351018 Nienhagen	
.	36	20	43	24	105	12	SV-Besch.		
2	-	-	4	1	3	-	Betriebe	351019 Scharnhorst	
.	-	-	.	.	.	-	SV-Besch.		
10	6	3	9	4	10	9	Betriebe	351020 Unterlüß	
14	4	14	.	21	89	.	SV-Besch.		
14	9	2	47	5	11	21	Betriebe	351021 Wathlingen	
6	.	.	70	.	86	56	SV-Besch.		
9	5	5	29	2	10	21	Betriebe	351022 Wienhausen	
14	.	13	14	.	89	18	SV-Besch.		
17	13	4	55	4	23	18	Betriebe	351023 Wietze	
48	41	.	93	26	328	29	SV-Besch.		
28	31	4	126	8	36	47	Betriebe	351024 Winsen (Aller)	
53	95	.	164	22	205	132	SV-Besch.		
-	-	1	2	2	-	3	Betriebe	351501 Lohheide	
-	-	.	.	.	-	.	SV-Besch.		
855	409	151	1 392	152	560	565	Betriebe	352 Landkreis Cuxhaven	
1 452	1 996	1 016	2 016	1 199	5 579	1 624	SV-Besch.		
2	1	-	4	-	1	-	Betriebe	352001 Appeln	
.	.	-	.	-	.	-	SV-Besch.		
1	-	-	1	1	2	-	Betriebe	352002 Armstorf	
.	-	-	.	.	.	-	SV-Besch.		
24	10	7	47	7	26	25	Betriebe	352003 Bad Bederkesa,Flecken	
114	26	.	25	68	226	94	SV-Besch.		
-	-	-	5	2	-	1	Betriebe	352004 Belum	
-	-	-	.	.	-	.	SV-Besch.		
17	13	6	45	3	18	18	Betriebe	352005 Beverstedt,Flecken	
14	169	126	34	.	177	41	SV-Besch.		
3	6	3	7	2	4	1	Betriebe	352006 Bokel	
.	23	6	.	.	11	.	SV-Besch.		

1. Betriebe und sozialversicherungspflichtig Beschäftigte nach Wirtschaftsabschnitten, statistischen

Statistische Region Kreisfreie Stadt Landkreis Gemeinde Land	Merkmal	Insgesamt	davon in				
			C	D	E	F	G
			Bergbau u. Gewinn. v. Steinen u. Erden	Verarb. Gewerbe	Energie- u. Wasser- versorgung	Bau- gewerbe	Handel; Inst. u. Rep. v. K fz u. Gebr. gütern
Anzahl							
352007 Bramstedt	Betriebe	86	-	15	1	12	16
	SV-Besch.	347	-	86	.	85	38
352008 Bülkau	Betriebe	28	-	6	-	8	5
	SV-Besch.	365	-	63	-	.	.
352009 Cadenberge	Betriebe	156	-	12	-	13	57
	SV-Besch.	761	-	76	-	75	258
352010 Cappel	Betriebe	14	-	2	-	3	1
	SV-Besch.	.	-	.	-	.	.
352011 Cuxhaven, Stadt	Betriebe	2 353	2	128	75	151	529
	SV-Besch.	12 622	.	3 253	.	763	2 251
352012 Dorum	Betriebe	167	-	17	1	15	38
	SV-Besch.	948	-	75	.	277	108
352013 Drangstedt	Betriebe	27	-	2	-	2	10
	SV-Besch.	69	-	.	-	.	.
352014 Driftsethe	Betriebe	18	-	1	-	3	3
	SV-Besch.	38	-	.	-	16	.
352015 Elmlohe	Betriebe	27	-	3	-	2	6
	SV-Besch.	42	-	.	-	.	5
352016 Flögeln	Betriebe	17	-	2	1	2	2
	SV-Besch.	49	-
352017 Frelsdorf	Betriebe	17	-	2	-	2	2
	SV-Besch.	9	-	.	-	.	.
352018 Geversdorf	Betriebe	18	-	2	-	2	4
	SV-Besch.	26	-	.	-	.	.
352019 Hagen im Bremischen	Betriebe	178	-	18	-	16	41
	SV-Besch.	555	-	17	-	30	203
352020 Hechthausen	Betriebe	100	-	6	1	14	24
	SV-Besch.	337	-	.	.	107	52
352021 Heerstedt	Betriebe	6	-	-	-	2	-
	SV-Besch.	.	-	-	-	.	-
352022 Hemmoor, Stadt	Betriebe	374	-	15	1	41	101
	SV-Besch.	1 650	-	243	.	182	401
352023 Hollen	Betriebe	14	-	1	-	2	4
	SV-Besch.	.	-	.	-	.	.
352024 Hollinseth	Betriebe	23	-	3	-	7	3
	SV-Besch.	38	-	7	-	30	.
352025 Ihlienworth	Betriebe	62	-	6	-	13	17
	SV-Besch.	247	-	35	-	39	57
352026 Kirchwistedt	Betriebe	16	-	-	-	1	6
	SV-Besch.	30	-	-	-	.	23
352027 Köhlen	Betriebe	27	1	7	-	4	4
	SV-Besch.	86	.	52	-	24	.
352028 Kührstedt	Betriebe	19	-	2	-	8	3
	SV-Besch.	58	-	.	-	39	.
352029 Lamstedt	Betriebe	137	-	8	-	16	37
	SV-Besch.	678	-	129	-	66	202
352030 Langen	Betriebe	502	-	43	-	50	123
	SV-Besch.	2 738	-	268	-	153	581
352031 Lintig	Betriebe	25	-	3	-	3	6
	SV-Besch.	72	-	.	-	.	39
352032 Loxstedt	Betriebe	455	1	53	1	52	134
	SV-Besch.	1 600	.	540	.	229	303
352033 Lunestedt	Betriebe	68	-	10	-	5	19
	SV-Besch.	195	-	48	-	16	79
352034 Midlum	Betriebe	47	-	6	1	8	9
	SV-Besch.	75	-	.	.	19	13
352035 Misselwarden	Betriebe	11	-	-	1	-	3
	SV-Besch.	.	-	-	.	-	.

Regionen, kreisfreien Städten, Landkreisen und Gemeinden in Niedersachsen 2005

den Wirtschaftsabschnitten							Merkmal	Statistische Region Kreisfreie Stadt Landkreis Gemeinde Land
H Gast- gewerbe	I Verkehr u.Nachr. überm.	J Kredit- u.Vers. gewerbe	K Grundst.u. Wohn.wen- sen, Verm. bew.S.	M Erziehung u. Unterricht	N Gesundh., Veterinär- u. Sozial- wesen	O Erbr.von sonst.öff. u. pers. Dienstl.		
Anzahl								
4	7	2	18	2	2	7	Betriebe	352007 Bramstedt
.	29	.	64	.	.	6	SV-Besch.	
2	-	1	3	-	2	1	Betriebe	352008 Bülkau
.	-	.	.	-	.	.	SV-Besch.	
13	8	4	20	6	7	16	Betriebe	352009 Cadenberge
20	17	18	54	119	89	35	SV-Besch.	
4	1	1	1	-	-	1	Betriebe	352010 Cappel
.	.	.	.	-	-	.	SV-Besch.	
431	148	23	463	29	191	183	Betriebe	352011 Cuxhaven,Stadt
821	1 065	345	765	337	1 962	899	SV-Besch.	
30	9	3	31	5	9	9	Betriebe	352012 Dorum
80	35	.	217	35	67	27	SV-Besch.	
2	1	1	6	1	1	1	Betriebe	352013 Drangstedt
.	SV-Besch.	
3	1	-	6	-	-	1	Betriebe	352014 Driftsethe
.	.	-	.	-	-	.	SV-Besch.	
1	1	1	7	1	2	3	Betriebe	352015 Elmlohe
.	SV-Besch.	
3	1	1	5	-	-	-	Betriebe	352016 Flögeln
.	.	.	.	-	-	-	SV-Besch.	
2	2	-	4	-	1	2	Betriebe	352017 Frelsdorf
.	.	-	.	-	.	.	SV-Besch.	
1	-	1	3	1	1	3	Betriebe	352018 Geversdorf
.	-	SV-Besch.	
14	5	6	44	8	16	10	Betriebe	352019 Hagen im Bremischen
.	.	29	44	58	142	16	SV-Besch.	
7	5	7	15	2	6	13	Betriebe	352020 Hechthausen
.	36	.	SV-Besch.	
1	-	1	2	-	-	-	Betriebe	352021 Heerstedt
.	-	.	.	-	-	-	SV-Besch.	
29	54	7	50	6	37	33	Betriebe	352022 Hemmoor,Stadt
41	.	35	169	71	295	72	SV-Besch.	
1	-	-	6	-	-	-	Betriebe	352023 Hollen
.	-	-	.	-	-	-	SV-Besch.	
2	-	1	4	-	1	2	Betriebe	352024 Hollinseth
.	-	.	.	-	.	.	SV-Besch.	
7	3	3	6	1	3	3	Betriebe	352025 Ihlienworth
3	5	SV-Besch.	
3	2	1	2	-	-	1	Betriebe	352026 Kirchwistedt
.	.	.	.	-	-	.	SV-Besch.	
1	1	1	3	1	-	4	Betriebe	352027 Köhlen
.	-	.	SV-Besch.	
4	-	1	1	-	-	-	Betriebe	352028 Kührstedt
.	-	.	.	-	-	-	SV-Besch.	
8	9	3	25	4	16	11	Betriebe	352029 Lamstedt
.	.	.	47	.	74	16	SV-Besch.	
31	15	10	125	16	48	41	Betriebe	352030 Langen
80	18	133	106	162	1 160	77	SV-Besch.	
2	-	2	5	-	3	1	Betriebe	352031 Lintig
.	-	.	3	-	.	.	SV-Besch.	
28	27	9	85	10	23	32	Betriebe	352032 Loxstedt
19	86	46	.	53	155	77	SV-Besch.	
3	2	2	12	6	4	5	Betriebe	352033 Lunestedt
6	.	.	3	16	17	.	SV-Besch.	
5	-	2	5	1	6	4	Betriebe	352034 Midlum
.	-	.	.	.	18	8	SV-Besch.	
3	-	-	2	-	1	1	Betriebe	352035 Misselwarden
.	-	-	.	-	.	.	SV-Besch.	

1. Betriebe und sozialversicherungspflichtig Beschäftigte nach Wirtschaftsabschnitten, statistischen

Statistische Region Kreisfreie Stadt Landkreis Gemeinde Land	Merkmal	Insgesamt	davon in				
			C	D	E	F	G
			Bergbau u. Gewinn. v. Steinen u. Erden	Verarb. Gewerbe	Energie- u. Wasser- versorgung	Bau- gewerbe	Handel; Inst. u. Rep. v. K fz u. Gebr. gütern
Anzahl							
352036 Mittelstenahe	Betriebe	11	-	1	-	3	2
	SV-Besch.	43	-	.	-	17	.
352037 Mulsum	Betriebe	12	-	-	1	2	3
	SV-Besch.	31	-	-	.	.	.
352038 Neuenkirchen	Betriebe	26	-	4	1	3	8
	SV-Besch.	224	-	.	.	.	59
352039 Neuhaus (Oste), Flecken	Betriebe	44	-	6	-	4	8
	SV-Besch.	94	-	23	-	.	6
352040 Nordholz	Betriebe	216	-	18	2	32	59
	SV-Besch.	575	-	108	.	91	126
352041 Nordleda	Betriebe	28	-	1	-	3	12
	SV-Besch.	25	-	.	-	19	.
352042 Oberndorf	Betriebe	41	-	2	-	6	10
	SV-Besch.	140	-	.	-	23	.
352043 Odisheim	Betriebe	10	-	1	-	1	5
	SV-Besch.	37	-	.	-	.	36
352044 Osten	Betriebe	50	-	1	-	5	15
	SV-Besch.	83	-	.	-	8	18
352045 Osterbruch	Betriebe	17	-	-	2	5	4
	SV-Besch.	28	-	-	.	.	.
352046 Otterndorf, Stadt	Betriebe	348	-	21	5	25	98
	SV-Besch.	1 652	-	228	.	57	429
352047 Padingbüttel	Betriebe	7	-	-	-	3	-
	SV-Besch.	19	-	-	-	.	-
352048 Ringstedt	Betriebe	32	-	2	-	2	8
	SV-Besch.	52	-	.	-	.	5
352049 Sandstedt	Betriebe	57	-	7	-	8	7
	SV-Besch.	51	-	.	-	12	9
352050 Schiffdorf	Betriebe	386	-	33	-	55	99
	SV-Besch.	1 662	-	189	-	234	671
352051 Steinau	Betriebe	15	1	-	-	2	5
	SV-Besch.	35	.	-	-	.	.
352052 Stinstedt	Betriebe	15	-	3	-	3	7
	SV-Besch.	18	-	.	-	10	.
352053 Stubben	Betriebe	36	-	5	-	6	9
	SV-Besch.	55	-	.	-	10	11
352054 Uthlede	Betriebe	33	-	3	1	7	5
	SV-Besch.	69	-	.	.	15	.
352055 Wanna	Betriebe	66	-	5	3	7	17
	SV-Besch.	146	-	.	.	52	.
352056 Wingst	Betriebe	113	-	7	1	17	20
	SV-Besch.	206	-	15	.	17	20
352057 Wremen	Betriebe	69	-	4	1	8	13
	SV-Besch.	158	-	18	.	30	27
352058 Wulsbüttel	Betriebe	62	-	5	-	9	14
	SV-Besch.	78	-	.	-	21	14
353 Landkreis Harburg	Betriebe	11 866	5	677	30	1 210	3 124
	SV-Besch.	39 452	33	6 206	281	4 057	11 084
353001 Appel	Betriebe	72	-	10	-	4	19
	SV-Besch.	101	-	10	-	18	.
353002 Asendorf	Betriebe	86	-	5	-	12	16
	SV-Besch.	149	-	.	-	24	21
353003 Bendestorf	Betriebe	166	-	4	-	7	34
	SV-Besch.	193	-	.	-	.	61
353004 Brackel	Betriebe	126	-	12	1	16	38
	SV-Besch.	325	-	106	.	32	126
353005 Buchholz in der Nordheide, Stadt	Betriebe	1 914	1	77	6	122	552
	SV-Besch.	7 322	.	703	.	448	2 228

Regionen, kreisfreien Städten, Landkreisen und Gemeinden in Niedersachsen 2005

den Wirtschaftsabschnitten							Merkmal	Statistische Region Kreisfreie Stadt Landkreis Gemeinde Land	
H Gast- gewerbe	I Verkehr u.Nachr. überm.	J Kredit- u.Vers. gewerbe	K Grundst.u. Wohn.wen- sen, Verm. bew.S.	M Erziehung u. Unterricht	N Gesundh., Veterinär- u. Sozial- wesen	O Erbr.von sonst.öff. u. pers. Dienstl.			
Anzahl									
1	1	-	1	-	-	-	2	Betriebe	352036 Mittelstenahne
.	.	-	.	-	-	-	.	SV-Besch.	
-	1	-	3	-	-	-	2	Betriebe	352037 Mulsum
.	.	-	.	-	-	-	.	SV-Besch.	
3	1	1	2	1	1	1	1	Betriebe	352038 Neuenkirchen
4	SV-Besch.	
3	1	1	9	2	5	5	5	Betriebe	352039 Neuhaus (Oste),Flecken
.	32	.	.	SV-Besch.	
27	10	5	37	5	11	10	10	Betriebe	352040 Nordholz
26	19	21	.	30	70	11	11	SV-Besch.	
1	1	-	4	2	-	-	4	Betriebe	352041 Nordleda
.	.	-	.	.	-	-	.	SV-Besch.	
3	1	1	8	1	5	4	4	Betriebe	352042 Oberndorf
.	.	.	14	.	27	.	.	SV-Besch.	
-	-	-	1	-	2	-	-	Betriebe	352043 Odisheim
-	-	-	-	-	.	-	-	SV-Besch.	
4	-	1	10	2	5	7	7	Betriebe	352044 Osten
.	-	.	.	.	30	.	.	SV-Besch.	
1	-	-	2	-	-	-	3	Betriebe	352045 Osterbruch
.	-	-	.	-	-	-	.	SV-Besch.	
41	19	6	65	8	33	27	27	Betriebe	352046 Otterndorf,Stadt
.	.	.	123	76	.	77	.	SV-Besch.	
1	-	1	-	-	2	-	-	Betriebe	352047 Padingbüttel
.	-	-	-	-	.	-	-	SV-Besch.	
1	3	1	10	-	2	3	3	Betriebe	352048 Ringstedt
.	6	.	.	-	.	.	.	SV-Besch.	
8	3	1	13	1	-	9	9	Betriebe	352049 Sandstedt
.	-	-	.	.	-	16	16	SV-Besch.	
23	17	7	86	6	31	29	29	Betriebe	352050 Schiffdorf
38	43	38	53	32	305	59	59	SV-Besch.	
2	1	-	2	-	1	1	1	Betriebe	352051 Steinau
.	.	-	.	-	.	.	.	SV-Besch.	
1	-	-	1	-	-	-	-	Betriebe	352052 Stinstedt
.	-	-	.	-	-	-	-	SV-Besch.	
3	2	1	5	-	3	2	2	Betriebe	352053 Stubben
.	.	.	3	-	.	.	.	SV-Besch.	
2	-	2	6	1	4	2	2	Betriebe	352054 Uthlede
.	-	.	.	.	17	.	.	SV-Besch.	
5	3	4	11	3	4	4	4	Betriebe	352055 Wanna
.	13	.	.	SV-Besch.	
15	6	4	22	1	12	8	8	Betriebe	352056 Wingst
32	.	8	13	.	26	26	26	SV-Besch.	
14	2	3	9	3	6	6	6	Betriebe	352057 Wremen
8	.	6	.	.	37	.	.	SV-Besch.	
4	5	2	17	1	2	3	3	Betriebe	352058 Wulsbüttel
.	.	.	25	SV-Besch.	
654	604	210	3 604	242	629	877	877	Betriebe	353 Landkreis Harburg
1 479	3 238	1 117	3 634	1 168	5 475	1 680	1 680	SV-Besch.	
7	5	1	17	1	2	6	6	Betriebe	353001 Appel
16	SV-Besch.	
3	2	2	32	2	3	9	9	Betriebe	353002 Asendorf
.	.	.	16	SV-Besch.	
5	4	1	83	2	9	17	17	Betriebe	353003 Bendestorf
.	SV-Besch.	
4	1	1	46	1	2	4	4	Betriebe	353004 Brackel
.	.	.	50	SV-Besch.	
93	75	40	635	56	120	137	137	Betriebe	353005 Buchholz in der Nordheide,Stadt
254	368	578	864	246	1 245	302	302	SV-Besch.	

1. Betriebe und sozialversicherungspflichtig Beschäftigte nach Wirtschaftsabschnitten, statistischen

Statistische Region Kreisfreie Stadt Landkreis Gemeinde Land	Merkmal	Insgesamt	davon in				
			C	D	E	F	G
			Bergbau u. Gewinn. v. Steinen u. Erden	Verarb. Gewerbe	Energie- u. Wasser- versorgung	Bau- gewerbe	Handel; Inst. u. Rep. v. K fz u. Gebr. gütern
Anzahl							
353006 Dohren	Betriebe	40	-	1	-	7	15
	SV-Besch.	55	-	.	-	25	16
353007 Drage	Betriebe	136	-	7	1	30	33
	SV-Besch.	138	-	.	.	44	28
353008 Drestedt	Betriebe	32	-	3	-	8	5
	SV-Besch.	133	-	.	-	.	5
353009 Egestorf	Betriebe	137	-	8	-	14	20
	SV-Besch.	323	-	14	-	32	25
353010 Eyendorf	Betriebe	47	-	7	-	5	13
	SV-Besch.	131	-	44	-	21	15
353011 Garlstorf	Betriebe	47	-	3	-	6	15
	SV-Besch.	45	-	.	-	7	12
353012 Garstedt	Betriebe	62	1	6	-	10	19
	SV-Besch.	168	.	36	-	65	15
353013 Gödenstorf	Betriebe	43	-	3	-	13	11
	SV-Besch.	88	-	.	-	44	.
353014 Halvesbostel	Betriebe	31	-	2	-	6	8
	SV-Besch.	40	-	.	-	12	3
353015 Handeloh	Betriebe	122	-	6	-	16	27
	SV-Besch.	122	-	17	-	21	36
353016 Hanstedt	Betriebe	290	-	13	3	35	66
	SV-Besch.	735	-	31	.	142	191
353017 Harmstorf	Betriebe	42	-	3	-	5	15
	SV-Besch.	52	-	.	-	.	11
353018 Heidenau	Betriebe	77	-	5	-	10	20
	SV-Besch.	83	-	3	-	15	19
353019 Hollenstedt	Betriebe	272	-	18	-	25	66
	SV-Besch.	889	-	102	-	105	267
353020 Jesteburg	Betriebe	465	-	19	-	33	121
	SV-Besch.	1 207	-	66	-	66	343
353021 Kakenstorf	Betriebe	51	-	4	-	12	13
	SV-Besch.	137	-	.	-	26	20
353022 Königsmoor	Betriebe	20	-	2	-	2	5
	SV-Besch.	19	-	.	-	.	.
353023 Marschacht	Betriebe	174	-	11	1	35	31
	SV-Besch.	430	-	122	.	50	79
353024 Marxen	Betriebe	82	-	9	-	12	24
	SV-Besch.	326	-	71	-	58	59
353025 Moisburg	Betriebe	71	-	6	-	10	16
	SV-Besch.	128	-	25	-	39	17
353026 Neu Wulmstorf	Betriebe	783	-	48	-	79	216
	SV-Besch.	3 185	-	871	-	314	1 051
353027 Otter	Betriebe	49	-	4	-	5	14
	SV-Besch.	42	-	15	-	.	4
353028 Regesbostel	Betriebe	34	-	3	-	5	6
	SV-Besch.	90	-	.	-	9	.
353029 Rosengarten	Betriebe	749	-	39	5	62	175
	SV-Besch.	1 662	-	124	.	197	407
353030 Salzhausen	Betriebe	294	-	18	1	27	89
	SV-Besch.	944	-	132	.	61	251
353031 Seevetal	Betriebe	2 251	2	131	3	213	594
	SV-Besch.	8 055	.	1 074	.	852	2 441
353032 Stelle	Betriebe	468	-	28	1	63	138
	SV-Besch.	1 666	-	362	.	179	674
353033 Tespe	Betriebe	129	-	7	-	17	32
	SV-Besch.	248	-	.	-	39	85
353034 Toppenstedt	Betriebe	102	-	9	-	13	29
	SV-Besch.	211	-	92	-	48	17

Regionen, kreisfreien Städten, Landkreisen und Gemeinden in Niedersachsen 2005

den Wirtschaftsabschnitten							Merkmal	Statistische Region Kreisfreie Stadt Landkreis Gemeinde Land
H Gast- gewerbe	I Verkehr u.Nachr. überm.	J Kredit- u.Vers. gewerbe	K Grundst.u. Wohn.wen- sen, Verm. bew.S.	M Erziehung u. Unterricht	N Gesundh., Veterinär- u. Sozial- wesen	O Erbr.von sonst.öff. u. pers. Dienstl.		
Anzahl								
3	2	-	8	-	1	3	Betriebe	353006 Dohren
.	.	-	.	-	.	.	SV-Besch.	
9	4	1	35	4	1	11	Betriebe	353007 Drage
.	4	.	21	11	.	.	SV-Besch.	
1	1	-	11	-	1	2	Betriebe	353008 Drestedt
.	.	-	.	-	.	.	SV-Besch.	
16	6	2	50	2	5	14	Betriebe	353009 Egestorf
61	4	.	41	.	.	10	SV-Besch.	
3	2	2	11	2	-	2	Betriebe	353010 Eyendorf
6	-	.	SV-Besch.	
4	3	-	8	3	1	4	Betriebe	353011 Garlstorf
.	.	-	SV-Besch.	
-	3	1	11	2	3	6	Betriebe	353012 Garstedt
-	SV-Besch.	
1	1	-	12	-	1	1	Betriebe	353013 Gödenstorf
.	.	-	8	-	-	.	SV-Besch.	
3	3	-	8	-	-	1	Betriebe	353014 Halvesbostel
.	.	-	.	-	-	.	SV-Besch.	
10	9	2	40	1	2	9	Betriebe	353015 Handeloh
15	13	.	13	.	.	.	SV-Besch.	
17	12	9	81	7	22	25	Betriebe	353016 Hanstedt
62	53	.	29	29	130	54	SV-Besch.	
2	4	-	5	1	1	6	Betriebe	353017 Harmstorf
.	.	-	SV-Besch.	
7	6	2	20	2	2	3	Betriebe	353018 Heidenau
10	.	.	12	.	.	.	SV-Besch.	
15	19	9	79	2	15	24	Betriebe	353019 Hollenstedt
90	56	53	63	.	115	.	SV-Besch.	
28	10	10	170	6	23	45	Betriebe	353020 Jesteburg
45	22	.	94	.	482	33	SV-Besch.	
2	-	-	18	-	-	2	Betriebe	353021 Kakenstorf
.	-	-	18	-	-	.	SV-Besch.	
-	2	-	8	-	1	-	Betriebe	353022 Königsmoor
-	.	-	.	-	.	-	SV-Besch.	
7	11	5	44	8	9	12	Betriebe	353023 Marschacht
.	19	32	18	8	74	17	SV-Besch.	
2	-	1	26	3	2	3	Betriebe	353024 Marxen
.	-	.	50	.	.	.	SV-Besch.	
5	3	5	18	1	2	5	Betriebe	353025 Moisburg
.	.	.	6	.	.	8	SV-Besch.	
41	61	13	215	15	43	52	Betriebe	353026 Neu Wulmstorf
61	225	34	170	95	297	67	SV-Besch.	
3	1	-	14	1	2	5	Betriebe	353027 Otter
.	.	-	SV-Besch.	
3	2	-	11	-	1	3	Betriebe	353028 Regesbostel
3	.	-	.	-	.	.	SV-Besch.	
40	31	13	274	12	36	62	Betriebe	353029 Rosengarten
107	139	17	255	.	265	112	SV-Besch.	
17	10	4	73	5	26	24	Betriebe	353030 Salzhausen
37	18	11	80	.	278	39	SV-Besch.	
113	132	41	723	29	103	167	Betriebe	353031 Seevetal
246	1 324	78	979	201	489	286	SV-Besch.	
23	34	3	122	12	19	25	Betriebe	353032 Stelle
16	184	15	63	.	105	20	SV-Besch.	
6	17	5	28	2	6	9	Betriebe	353033 Tespe
7	35	.	34	.	.	.	SV-Besch.	
4	5	1	27	1	1	12	Betriebe	353034 Toppenstedt
14	11	SV-Besch.	

1. Betriebe und sozialversicherungspflichtig Beschäftigte nach Wirtschaftsabschnitten, statistischen

Statistische Region Kreisfreie Stadt Landkreis Gemeinde Land	Merkmal	Insgesamt	davon in				
			C	D	E	F	G
			Bergbau u. Gewinn. v. Steinen u. Erden	Verarb. Gewerbe	Energie- u. Wasser- versorgung	Bau- gewerbe	Handel; Inst. u. Rep. v. K fz u. Gebr. gütern
Anzahl							
353035 Tostedt	Betriebe	573	-	32	1	73	158
	SV-Besch.	2 192	-	321	.	389	565
353036 Undeloh	Betriebe	54	-	3	-	6	12
	SV-Besch.	107	-	.	-	24	9
353037 Vierhöfen	Betriebe	43	-	2	-	6	4
	SV-Besch.	67	-	.	-	11	.
353038 Welle	Betriebe	51	-	2	-	7	9
	SV-Besch.	51	-	.	-	8	12
353039 Wenzendorf	Betriebe	57	-	6	1	3	18
	SV-Besch.	283	-	19	.	.	227
353040 Winsen (Luhe),Stadt	Betriebe	1 475	1	86	6	155	390
	SV-Besch.	6 978	.	1 628	.	542	1 594
353041 Wistedt	Betriebe	70	-	7	-	14	16
	SV-Besch.	173	-	.	-	44	.
353042 Wulfsen	Betriebe	79	-	8	-	7	22
	SV-Besch.	159	-	44	-	6	47
354 Landkreis Lüchow-Dannenberg	Betriebe	2 040	2	174	21	206	529
	SV-Besch.	10 038	.	3 043	.	620	1 948
354001 Bergen (Dumme)	Betriebe	70	-	4	-	14	16
	SV-Besch.	190	-	11	-	15	32
354002 Clenze, Flecken	Betriebe	92	-	11	-	5	27
	SV-Besch.	438	-	180	-	12	117
354003 Damnatz	Betriebe	12	-	-	2	-	1
	SV-Besch.	6	-	-	-	-	.
354004 Dannenberg (Elbe),Stadt	Betriebe	400	-	25	1	34	129
	SV-Besch.	2 882	-	522	.	195	597
354005 Gartow, Flecken	Betriebe	70	-	6	1	7	14
	SV-Besch.	188	-	9	.	26	37
354006 Görhde	Betriebe	24	-	2	-	2	3
	SV-Besch.	61	-	.	-	.	.
354007 Gorleben	Betriebe	26	-	3	-	5	2
	SV-Besch.	173	-	.	-	.	.
354008 Gusborn	Betriebe	31	-	3	1	5	4
	SV-Besch.	45	-
354009 Hitzacker (Elbe),Stadt	Betriebe	214	1	20	-	14	53
	SV-Besch.	1 018	.	292	-	48	139
354010 Höhbeck	Betriebe	19	-	3	-	2	3
	SV-Besch.	115	-	.	-	.	.
354011 Jameln	Betriebe	34	-	2	-	6	7
	SV-Besch.	73	-	.	-	8	19
354012 Karwitz	Betriebe	19	-	5	-	2	4
	SV-Besch.	77	-	.	-	.	.
354013 Küsten	Betriebe	50	-	3	-	10	8
	SV-Besch.	116	-	.	-	43	21
354014 Langendorf	Betriebe	13	-	2	-	2	4
	SV-Besch.	18	-	.	-	.	.
354015 Lemgow	Betriebe	40	-	3	-	3	11
	SV-Besch.	56	-	.	-	.	31
354016 Luckau (Wendland)	Betriebe	29	-	4	2	3	10
	SV-Besch.	215	-	.	.	.	11
354017 Lübbow	Betriebe	15	-	3	-	2	3
	SV-Besch.	27	-	.	-	.	.
354018 Lüchow (Wendland),Stadt	Betriebe	514	-	29	6	36	148
	SV-Besch.	3 419	-	1 243	.	83	803
354019 Neu Darchau	Betriebe	49	-	3	-	7	7
	SV-Besch.	97	-	.	-	22	20
354020 Prezelle	Betriebe	12	-	5	2	-	3
	SV-Besch.	12	-	.	.	-	.

Regionen, kreisfreien Städten, Landkreisen und Gemeinden in Niedersachsen 2005

den Wirtschaftsabschnitten							Merkmal	Statistische Region Kreisfreie Stadt Landkreis Gemeinde Land
H Gast- gewerbe	I Verkehr u.Nachr. überm.	J Kredit- u.Vers. gewerbe	K Grundst.u. Wohn.wen- sen, Verm. bew.S.	M Erziehung u. Unterricht	N Gesundh., Veterinär- u. Sozial- wesen	O Erbr.von sonst.öff. u. pers. Dienstl.		
Anzahl								
32	28	5	152	12	47	33	Betriebe	353035 Tostedt
34	89	41	118	.	456	78	SV-Besch.	
13	2	1	12	2	1	2	Betriebe	353036 Undeloh
44	.	.	4	.	.	.	SV-Besch.	
1	3	1	18	-	6	2	Betriebe	353037 Vierhöfen
.	.	.	5	-	48	.	SV-Besch.	
6	4	1	17	-	-	5	Betriebe	353038 Welle
4	11	.	12	-	-	.	SV-Besch.	
2	4	1	14	1	2	5	Betriebe	353039 Wenzendorf
.	SV-Besch.	
97	71	25	386	39	106	113	Betriebe	353040 Winsen (Luhe),Stadt
236	376	125	499	285	1 191	430	SV-Besch.	
2	5	-	18	3	-	5	Betriebe	353041 Wistedt
.	.	-	11	.	-	.	SV-Besch.	
4	6	2	24	2	2	2	Betriebe	353042 Wulfsen
.	15	.	3	.	.	.	SV-Besch.	
205	69	51	312	77	194	200	Betriebe	354 Landkreis Lüchow-Dannenberg
324	334	454	724	477	1 638	416	SV-Besch.	
6	1	1	7	2	11	8	Betriebe	354001 Bergen (Dumme)
.	101	5	SV-Besch.	
10	1	4	10	4	10	10	Betriebe	354002 Clenze,Flecken
6	.	43	7	.	32	12	SV-Besch.	
2	-	-	2	1	-	4	Betriebe	354003 Damnatz
.	-	-	.	.	-	.	SV-Besch.	
29	12	12	63	14	51	30	Betriebe	354004 Dannenberg (Elbe),Stadt
.	89	278	189	81	791	69	SV-Besch.	
12	1	3	7	2	8	9	Betriebe	354005 Gartow,Flecken
11	67	.	SV-Besch.	
4	-	2	7	1	-	3	Betriebe	354006 Göhrde
23	-	.	.	.	-	.	SV-Besch.	
7	1	-	5	-	1	2	Betriebe	354007 Gorleben
.	.	-	.	-	.	.	SV-Besch.	
2	1	-	6	3	3	3	Betriebe	354008 Gusborn
.	.	-	9	6	.	.	SV-Besch.	
29	7	7	46	6	16	15	Betriebe	354009 Hitzacker (Elbe),Stadt
102	.	38	124	40	183	21	SV-Besch.	
5	-	-	2	-	-	4	Betriebe	354010 Höhbeck
3	-	-	.	-	-	3	SV-Besch.	
6	-	-	6	2	1	4	Betriebe	354011 Jameln
9	-	-	19	.	.	.	SV-Besch.	
1	1	-	2	2	-	2	Betriebe	354012 Karwitz
.	.	-	.	.	-	.	SV-Besch.	
5	-	-	8	2	1	13	Betriebe	354013 Küsten
.	-	-	9	.	.	13	SV-Besch.	
1	1	-	-	1	1	1	Betriebe	354014 Langendorf
.	.	-	-	.	.	.	SV-Besch.	
5	3	1	2	5	3	4	Betriebe	354015 Lemgow
.	.	.	.	6	.	.	SV-Besch.	
1	-	1	4	-	1	3	Betriebe	354016 Luckau (Wendland)
.	-	.	.	-	.	.	SV-Besch.	
2	1	-	2	1	-	1	Betriebe	354017 Lübbow
.	.	-	.	.	-	.	SV-Besch.	
33	20	15	101	19	58	49	Betriebe	354018 Lüchow (Wendland),Stadt
.	136	70	256	227	342	168	SV-Besch.	
8	2	-	8	3	6	5	Betriebe	354019 Neu Darchau
4	.	-	8	9	16	.	SV-Besch.	
-	-	-	-	1	1	-	Betriebe	354020 Prezelle
-	-	-	-	.	.	-	SV-Besch.	

1. Betriebe und sozialversicherungspflichtig Beschäftigte nach Wirtschaftsabschnitten, statistischen

Statistische Region Kreisfreie Stadt Landkreis Gemeinde Land	Merkmal	Insgesamt	davon in				
			C	D	E	F	G
			Bergbau u. Gewinn. v. Steinen u. Erden	Verarb. Gewerbe	Energie- u. Wasser- versorgung	Bau- gewerbe	Handel; Inst. u. Rep. v. K fz u. Gebr. gütern
Anzahl							
354021 Schnackenburg, Stadt	Betriebe	17	-	1	-	3	2
	SV-Besch.	32	-	.	-	19	.
354022 Schnega	Betriebe	41	-	5	-	7	15
	SV-Besch.	61	-	10	-	14	21
354023 Trebel	Betriebe	37	-	4	1	6	6
	SV-Besch.	26	-
354024 Waddewitz	Betriebe	25	1	4	-	4	3
	SV-Besch.	18	.	4	-	.	.
354025 Woltersdorf	Betriebe	24	-	3	1	6	5
	SV-Besch.	50	-
354026 Wustrow, Stadt	Betriebe	91	-	8	3	15	22
	SV-Besch.	361	-	.	.	43	44
354027 Zernien	Betriebe	72	-	13	1	6	19
	SV-Besch.	264	-	127	.	43	27
355 Landkreis Lüneburg	Betriebe	6 954	9	518	19	693	1 664
	SV-Besch.	39 860	43	9 499	263	2 276	7 950
355001 Adendorf	Betriebe	383	1	19	1	33	95
	SV-Besch.	1 688	.	456	.	125	406
355002 Amelinghausen	Betriebe	180	-	14	-	35	38
	SV-Besch.	549	-	29	-	124	169
355003 Artlenburg, Flecken	Betriebe	63	-	7	-	11	13
	SV-Besch.	109	-	8	-	49	9
355004 Bardowick, Flecken	Betriebe	269	-	16	-	27	115
	SV-Besch.	901	-	174	-	89	364
355005 Barendorf	Betriebe	51	1	2	-	6	13
	SV-Besch.	73	.	.	-	.	23
355006 Barnstedt	Betriebe	30	-	2	1	6	7
	SV-Besch.	105	-	.	.	13	.
355007 Barum	Betriebe	73	-	5	-	13	11
	SV-Besch.	63	-	.	-	.	.
355008 Betzendorf	Betriebe	38	-	2	1	10	7
	SV-Besch.	107	-	.	.	21	.
355009 Bleckede, Stadt	Betriebe	353	1	28	3	45	85
	SV-Besch.	1 399	.	432	.	160	192
355010 Boitze	Betriebe	12	-	-	-	-	3
	SV-Besch.	.	-	-	-	-	.
355011 Brietlingen	Betriebe	105	2	5	-	14	25
	SV-Besch.	160	.	.	-	13	48
355012 Dahlem	Betriebe	12	-	-	-	2	3
	SV-Besch.	137	-	-	-	.	.
355013 Dahlenburg, Flecken	Betriebe	155	-	15	1	17	41
	SV-Besch.	1 037	-	.	.	56	360
355014 Deutsch Evern	Betriebe	117	-	4	-	14	31
	SV-Besch.	286	-	19	-	31	65
355015 Echem	Betriebe	23	-	-	-	3	8
	SV-Besch.	65	-	-	-	.	.
355016 Embsen	Betriebe	86	-	14	-	16	14
	SV-Besch.	186	-	40	-	13	.
355017 Handorf	Betriebe	103	-	10	-	19	17
	SV-Besch.	255	-	109	-	19	36
355018 Hittbergen	Betriebe	22	-	2	-	2	4
	SV-Besch.	69	-	.	-	.	3
355019 Hohnstorf (Elbe)	Betriebe	57	-	4	-	7	13
	SV-Besch.	94	-	.	-	8	31
355020 Kirchgellersen	Betriebe	83	-	7	-	13	24
	SV-Besch.	255	-	63	-	23	58
355021 Lüdersburg	Betriebe	26	-	-	-	7	6
	SV-Besch.	54	-	-	-	.	.

Regionen, kreisfreien Städten, Landkreisen und Gemeinden in Niedersachsen 2005

den Wirtschaftsabschnitten							Merkmal	Statistische Region Kreisfreie Stadt Landkreis Gemeinde Land
H Gast- gewerbe	I Verkehr u.Nachr. überm.	J Kredit- u.Vers. gewerbe	K Grundst.u. Wohn.wen- sen, Verm. bew.S.	M Erziehung u. Unterricht	N Gesundh., Veterinär- u. Sozial- wesen	O Erbr.von sonst.öff. u. pers. Dienstl.		
Anzahl								
4	3	-	-	-	2	2	Betriebe	354021 Schnackenburg,Stadt
.	.	-	-	-	.	.	SV-Besch.	
4	-	-	4	2	2	2	Betriebe	354022 Schnega
.	-	-	SV-Besch.	
7	3	-	2	2	1	5	Betriebe	354023 Trebel
.	4	-	SV-Besch.	
5	-	-	4	-	2	2	Betriebe	354024 Waddeweitz
.	-	-	.	-	.	.	SV-Besch.	
1	2	-	2	-	2	2	Betriebe	354025 Woltersdorf
.	.	-	.	-	.	.	SV-Besch.	
8	5	3	8	2	8	9	Betriebe	354026 Wustrow,Stadt
.	.	7	.	.	36	.	SV-Besch.	
8	4	2	4	2	5	8	Betriebe	354027 Zernien
9	31	.	.	.	11	8	SV-Besch.	
445	306	133	1 801	179	541	646	Betriebe	355 Landkreis Lüneburg
1 471	1 589	1 529	4 248	1 990	6 741	2 261	SV-Besch.	
15	20	4	109	11	31	44	Betriebe	355001 Adendorf
144	72	.	60	63	190	137	SV-Besch.	
19	4	4	30	7	15	14	Betriebe	355002 Amelinghausen
46	.	.	19	29	61	28	SV-Besch.	
4	8	1	9	2	2	6	Betriebe	355003 Artlenburg,Flecken
8	8	9	SV-Besch.	
14	12	6	49	3	12	15	Betriebe	355004 Bardowick,Flecken
.	74	12	14	.	52	103	SV-Besch.	
3	2	2	12	2	3	5	Betriebe	355005 Barendorf
.	.	.	4	.	.	.	SV-Besch.	
2	1	-	8	-	1	2	Betriebe	355006 Barnstedt
.	.	-	.	-	.	.	SV-Besch.	
6	4	-	21	2	1	10	Betriebe	355007 Barum
5	.	-	12	.	.	.	SV-Besch.	
2	2	-	9	1	3	1	Betriebe	355008 Betzendorf
.	.	-	SV-Besch.	
32	23	3	69	8	24	32	Betriebe	355009 Bleckede,Stadt
37	95	11	34	59	294	45	SV-Besch.	
-	1	-	1	-	3	4	Betriebe	355010 Boitze
-	.	-	.	-	.	.	SV-Besch.	
10	4	3	29	2	1	10	Betriebe	355011 Brietlingen
.	.	.	15	.	.	.	SV-Besch.	
-	1	-	5	1	-	-	Betriebe	355012 Dahlem
-	.	-	.	.	-	-	SV-Besch.	
14	8	3	24	6	13	13	Betriebe	355013 Dahlenburg,Flecken
22	.	.	13	27	55	14	SV-Besch.	
3	4	1	38	2	11	9	Betriebe	355014 Deutsch Evern
.	27	.	21	.	99	19	SV-Besch.	
1	3	-	4	-	1	3	Betriebe	355015 Echem
.	.	-	.	-	.	.	SV-Besch.	
4	6	1	13	5	4	9	Betriebe	355016 Embsen
19	.	.	5	.	33	.	SV-Besch.	
3	3	2	31	2	4	12	Betriebe	355017 Handorf
.	.	.	43	.	23	9	SV-Besch.	
3	3	-	6	-	-	2	Betriebe	355018 Hittbergen
.	31	-	.	-	-	.	SV-Besch.	
3	2	2	13	2	4	7	Betriebe	355019 Hohnstorf (Elbe)
.	.	.	6	.	8	.	SV-Besch.	
4	6	4	12	1	6	6	Betriebe	355020 Kirchgellersen
.	9	.	44	.	40	11	SV-Besch.	
1	-	-	9	1	-	2	Betriebe	355021 Lüdersburg
.	-	-	.	.	-	.	SV-Besch.	

1. Betriebe und sozialversicherungspflichtig Beschäftigte nach Wirtschaftsabschnitten, statistischen

Statistische Region Kreisfreie Stadt Landkreis Gemeinde Land	Merkmal	Insgesamt	davon in				
			C	D	E	F	G
			Bergbau u. Gewinn. v. Steinen u. Erden	Verarb. Gewerbe	Energie- u. Wasser- versorgung	Bau- gewerbe	Handel; Inst. u. Rep. v. K fz u. Gebr. gütern
Anzahl							
355022 Lüneburg, Hansestadt	Betriebe	3 330	1	258	7	186	803
	SV-Besch.	28 554	.	6 946	.	946	5 577
355023 Mechterßen	Betriebe	28	-	2	-	6	3
	SV-Besch.	41	-	.	-	13	.
355024 Melbeck	Betriebe	111	-	8	-	12	35
	SV-Besch.	305	-	.	-	36	78
355025 Nahrendorf	Betriebe	50	-	5	-	9	12
	SV-Besch.	105	-	.	-	20	17
355026 Neetze	Betriebe	94	-	12	-	11	20
	SV-Besch.	251	-	86	-	20	30
355027 Oldendorf (Luhe)	Betriebe	43	-	7	1	5	9
	SV-Besch.	80	-	59	.	.	8
355028 Radbruch	Betriebe	63	-	4	-	8	12
	SV-Besch.	49	-	.	-	.	5
355029 Rehlingen	Betriebe	23	-	-	1	1	1
	SV-Besch.	64	-	-	.	.	.
355030 Reinstorf	Betriebe	47	-	5	-	8	10
	SV-Besch.	115	-	.	-	.	28
355031 Reppenstedt	Betriebe	167	-	8	-	24	37
	SV-Besch.	321	-	.	-	13	104
355032 Rullstorf	Betriebe	49	-	5	1	11	10
	SV-Besch.	149	-	.	.	17	.
355033 Scharnebeck	Betriebe	110	-	9	-	13	23
	SV-Besch.	373	-	92	-	16	67
355034 Soderstorf	Betriebe	49	-	1	1	6	16
	SV-Besch.	49	-	.	.	.	10
355035 Südergellersen	Betriebe	49	-	3	1	5	12
	SV-Besch.	130	-	.	.	18	.
355036 Thomasburg	Betriebe	42	-	3	-	9	5
	SV-Besch.	28	-	.	-	11	.
355037 Tosterglope	Betriebe	11	-	-	-	4	2
	SV-Besch.	.	-	-	-	.	.
355038 Vastorf	Betriebe	46	3	7	-	5	5
	SV-Besch.	262	.	52	-	.	26
355039 Vögelsen	Betriebe	79	-	3	-	10	10
	SV-Besch.	132	-	.	-	37	15
355040 Wendisch Evern	Betriebe	54	-	3	-	9	8
	SV-Besch.	71	-	.	-	30	.
355041 Westergellersen	Betriebe	48	-	-	-	4	16
	SV-Besch.	107	-	-	-	4	.
355042 Wittorf	Betriebe	42	-	2	-	14	7
	SV-Besch.	283	-	.	-	108	.
355049 Amt Neuhaus	Betriebe	178	-	17	-	33	35
	SV-Besch.	744	-	156	-	110	76
356 Landkreis Osterholz	Betriebe	4 365	7	325	10	466	1 156
	SV-Besch.	17 471	32	3 393	155	1 577	4 558
356001 Axstedt	Betriebe	31	-	-	-	7	7
	SV-Besch.	63	-	-	-	25	10
356002 Grasberg	Betriebe	312	-	22	-	44	94
	SV-Besch.	835	-	199	-	130	231
356003 Hambergen	Betriebe	172	2	16	2	26	42
	SV-Besch.	373	.	58	.	44	117
356004 Holste	Betriebe	30	-	4	-	5	5
	SV-Besch.	54	-	.	-	.	.
356005 Lilienthal	Betriebe	807	-	50	2	66	237
	SV-Besch.	3 632	-	689	.	204	1 117
356006 Lübberstedt	Betriebe	18	-	-	-	5	5
	SV-Besch.	25	-	-	-	.	.

Regionen, kreisfreien Städten, Landkreisen und Gemeinden in Niedersachsen 2005

den Wirtschaftsabschnitten							Merkmal	Statistische Region Kreisfreie Stadt Landkreis Gemeinde Land
H Gast- gewerbe	I Verkehr u.Nachr. überm.	J Kredit- u.Vers. gewerbe	K Grundst.u. Wohn.wen- sen, Verm. bew.S.	M Erziehung u. Unterricht	N Gesundh., Veterinär- u. Sozial- wesen	O Erbr.von sonst.öff. u. pers. Dienstl.		
Anzahl								
210	119	70	967	84	308	317	Betriebe	355022 Lüneburg,Hansestadt
997	1 050	1 376	3 367	1 463	5 042	1 602	SV-Besch.	
2	2	-	8	2	2	1	Betriebe	355023 Mechterßen
.	.	-	SV-Besch.	
13	8	2	16	3	4	10	Betriebe	355024 Melbeck
13	49	.	.	48	.	.	SV-Besch.	
6	-	-	8	2	3	5	Betriebe	355025 Nahrendorf
.	-	-	19	.	.	.	SV-Besch.	
5	4	2	21	2	9	8	Betriebe	355026 Neetze
.	.	.	4	.	79	16	SV-Besch.	
4	1	1	7	1	1	6	Betriebe	355027 Oldendorf (Luhe)
.	SV-Besch.	
3	7	-	18	1	3	7	Betriebe	355028 Radbruch
.	.	-	SV-Besch.	
5	1	-	6	2	3	3	Betriebe	355029 Rehlingen
.	.	-	SV-Besch.	
3	2	-	11	-	2	6	Betriebe	355030 Reinstorf
.	.	-	3	-	.	.	SV-Besch.	
7	7	1	46	4	17	16	Betriebe	355031 Reppenstedt
.	18	.	42	.	78	14	SV-Besch.	
2	1	2	13	2	1	1	Betriebe	355032 Rullstorf
.	.	.	3	.	.	.	SV-Besch.	
3	2	4	26	6	16	8	Betriebe	355033 Scharnebeck
.	.	12	20	43	113	6	SV-Besch.	
1	2	2	13	3	-	4	Betriebe	355034 Soderstorf
.	.	.	5	13	-	.	SV-Besch.	
3	7	-	12	1	1	4	Betriebe	355035 Südergellersen
.	.	-	SV-Besch.	
5	3	2	11	1	-	3	Betriebe	355036 Thomasburg
.	-	.	SV-Besch.	
1	-	-	3	1	-	-	Betriebe	355037 Tosterglope
.	-	-	.	.	-	-	SV-Besch.	
1	7	1	8	-	3	6	Betriebe	355038 Vastorf
.	13	.	.	-	.	.	SV-Besch.	
4	1	4	32	1	7	7	Betriebe	355039 Vögelsen
.	.	.	11	.	42	8	SV-Besch.	
1	2	1	23	2	-	5	Betriebe	355040 Wendisch Evern
.	.	.	14	.	-	.	SV-Besch.	
4	3	-	16	-	2	3	Betriebe	355041 Westergellersen
16	.	-	.	-	.	.	SV-Besch.	
4	1	-	11	-	2	1	Betriebe	355042 Wittorf
.	.	-	14	-	.	.	SV-Besch.	
15	9	5	24	3	18	19	Betriebe	355049 Amt Neuhaus
17	15	.	254	.	73	20	SV-Besch.	
306	181	70	1 112	95	292	345	Betriebe	356 Landkreis Osterholz
574	681	759	1 445	463	3 166	668	SV-Besch.	
1	1	1	7	2	-	5	Betriebe	356001 Axstedt
.	.	.	9	.	-	.	SV-Besch.	
11	12	8	79	5	15	22	Betriebe	356002 Grasberg
13	40	23	52	7	84	56	SV-Besch.	
12	10	4	26	5	10	17	Betriebe	356003 Hambergen
6	17	.	18	24	55	19	SV-Besch.	
5	-	1	7	-	2	1	Betriebe	356004 Holste
.	-	.	.	-	.	.	SV-Besch.	
56	30	8	220	14	67	57	Betriebe	356005 Lilienthal
75	105	.	234	79	981	92	SV-Besch.	
1	3	-	2	-	2	-	Betriebe	356006 Lübberstedt
.	.	-	.	-	.	-	SV-Besch.	

1. Betriebe und sozialversicherungspflichtig Beschäftigte nach Wirtschaftsabschnitten, statistischen

Statistische Region Kreisfreie Stadt Landkreis Gemeinde Land	Merkmal	Insgesamt	davon in					
			C	D	E	F	G	
			Bergbau u. Gewinn. v. Steinen u. Erden	Verarb. Gewerbe	Energie- u. Wasser- versorgung	Bau- gewerbe	Handel; Inst. u. Rep. v. K fz u. Gebr. gütern	
Anzahl								
356007 Osterholz-Scharmbeck, Stadt	Betriebe	1 120		2	79	2	112	290
	SV-Besch.	6 161		.	1 001	.	513	1 347
356008 Ritterhude	Betriebe	618		-	55	2	63	159
	SV-Besch.	2 923		-	974	.	207	946
356009 Schwanewede	Betriebe	653		2	50	2	74	160
	SV-Besch.	1 877		.	295	.	282	386
356010 Vollersode	Betriebe	109		-	14	-	14	25
	SV-Besch.	224		-	.	-	42	61
356011 Worpsswede	Betriebe	495		1	35	-	50	132
	SV-Besch.	1 304		.	91	-	125	336
357 Landkreis Rotenburg (Wümme)	Betriebe	6 938		12	621	66	853	1 798
	SV-Besch.	37 346		189	7 979	399	4 083	8 643
357001 Ahausen	Betriebe	49		-	5	1	7	11
	SV-Besch.	53		-	.	.	17	9
357002 Alfstedt	Betriebe	50		-	3	5	14	6
	SV-Besch.	153		-	.	.	108	34
357003 Anderlingen	Betriebe	25		-	1	-	6	8
	SV-Besch.	40		-	.	-	.	14
357004 Basdahl	Betriebe	51		-	5	1	9	16
	SV-Besch.	153		-	18	.	10	28
357005 Böttersen	Betriebe	33		-	6	-	3	9
	SV-Besch.	56		-	14	-	.	7
357006 Bothel	Betriebe	82		-	10	-	18	13
	SV-Besch.	327		-	44	-	129	21
357007 Breddorf	Betriebe	41		-	6	1	4	14
	SV-Besch.	67		-	7	.	.	23
357008 Bremervörde, Stadt	Betriebe	885		-	58	3	94	247
	SV-Besch.	5 957		-	1 481	.	696	1 276
357009 Brockel	Betriebe	59		-	11	-	10	18
	SV-Besch.	205		-	65	-	26	55
357010 Bülstedt	Betriebe	36		-	2	1	5	9
	SV-Besch.	112		-	.	.	11	8
357011 Deinstedt	Betriebe	19		-	1	1	5	5
	SV-Besch.	29		-	.	.	22	.
357012 Ebersdorf	Betriebe	42		-	8	1	7	8
	SV-Besch.	167		-	73	.	.	.
357013 Elsdorf	Betriebe	79		-	11	1	11	14
	SV-Besch.	558		-	339	.	119	47
357014 Farven	Betriebe	26		-	1	-	7	8
	SV-Besch.	35		-	.	-	24	.
357015 Fintel	Betriebe	113		-	10	-	13	29
	SV-Besch.	413		-	8	-	26	143
357016 Gnarrenburg	Betriebe	318		3	24	1	58	84
	SV-Besch.	1 235		.	123	.	278	523
357017 Groß Meckelsen	Betriebe	18		-	2	1	4	2
	SV-Besch.	56		-
357018 Gyhum	Betriebe	118		-	4	-	19	34
	SV-Besch.	743		-	.	-	92	133
357019 Hamersen	Betriebe	14		-	2	-	3	-
	SV-Besch.	35		-	.	-	22	-
357020 Hassendorf	Betriebe	30		-	4	-	4	1
	SV-Besch.	5		-	.	-	.	.
357021 Heeslingen	Betriebe	205		-	24	1	33	48
	SV-Besch.	1 092		-	.	.	122	679
357022 Hellwege	Betriebe	35		-	3	2	-	10
	SV-Besch.	51		-	.	.	-	.
357023 Helvesiek	Betriebe	30		-	6	-	8	3
	SV-Besch.	128		-	.	-	15	.

Regionen, kreisfreien Städten, Landkreisen und Gemeinden in Niedersachsen 2005

den Wirtschaftsabschnitten							Merkmal	Statistische Region Kreisfreie Stadt Landkreis Gemeinde Land
H Gast- gewerbe	I Verkehr u.Nachr. überm.	J Kredit- u.Vers. gewerbe	K Grundst.u. Wohn.wen- sen, Verm. bew.S.	M Erziehung u. Unterricht	N Gesundh., Veterinär- u. Sozial- wesen	O Erbr.von sonst.öff. u. pers. Dienstl.		
Anzahl								
87	39	14	270	34	87	104	Betriebe	356007 Osterholz-Scharmbeck,Stadt
262	123	.	579	209	1 185	292	SV-Besch.	
34	30	10	178	13	31	43	Betriebe	356008 Ritterhude
32	206	.	241	51	170	57	SV-Besch.	
45	33	9	178	11	45	44	Betriebe	356009 Schwanewede
48	97	47	203	43	374	46	SV-Besch.	
9	7	5	20	2	4	9	Betriebe	356010 Vollersode
.	18	8	8	.	21	11	SV-Besch.	
45	16	10	125	9	29	43	Betriebe	356011 Worpswede
132	70	.	101	26	281	94	SV-Besch.	
462	280	131	1 678	117	448	472	Betriebe	357 Landkreis Rotenburg (Wümme)
1 126	1 668	1 137	2 792	608	7 521	1 201	SV-Besch.	
3	-	3	12	1	1	5	Betriebe	357001 Ahausen
.	-	4	3	.	.	14	SV-Besch.	
3	-	1	13	-	4	1	Betriebe	357002 Alfstedt
.	-	.	5	-	.	.	SV-Besch.	
4	1	-	2	-	1	2	Betriebe	357003 Anderlingen
.	.	-	.	-	.	.	SV-Besch.	
4	1	2	6	1	2	4	Betriebe	357004 Basdahl
20	SV-Besch.	
2	1	-	7	-	3	2	Betriebe	357005 Böttersen
.	.	-	.	-	.	.	SV-Besch.	
5	-	2	21	2	6	5	Betriebe	357006 Bothel
.	-	.	5	.	37	.	SV-Besch.	
2	3	1	6	2	-	2	Betriebe	357007 Breddorf
.	-	.	SV-Besch.	
72	29	17	215	17	67	66	Betriebe	357008 Bremervörde,Stadt
166	258	134	482	.	958	295	SV-Besch.	
3	3	1	8	-	2	3	Betriebe	357009 Brockel
.	.	.	.	-	.	.	SV-Besch.	
4	5	-	4	-	4	2	Betriebe	357010 Bülstedt
.	.	-	.	-	.	.	SV-Besch.	
3	-	-	3	-	1	-	Betriebe	357011 Deinstedt
.	-	-	.	-	.	-	SV-Besch.	
2	2	-	8	1	4	1	Betriebe	357012 Ebersdorf
.	.	-	.	.	5	.	SV-Besch.	
3	4	1	28	2	-	4	Betriebe	357013 Elsdorf
.	15	.	7	.	-	19	SV-Besch.	
2	-	1	6	-	-	1	Betriebe	357014 Farven
.	-	.	.	-	-	.	SV-Besch.	
5	4	4	26	2	7	13	Betriebe	357015 Fintel
.	.	.	22	.	23	16	SV-Besch.	
24	12	4	63	6	12	27	Betriebe	357016 Gnarrenburg
21	.	14	30	17	90	32	SV-Besch.	
4	3	-	2	-	-	-	Betriebe	357017 Groß Meckelsen
.	-	-	.	-	-	-	SV-Besch.	
9	8	4	23	-	8	9	Betriebe	357018 Gyhum
67	44	.	8	-	361	25	SV-Besch.	
1	-	1	4	-	2	1	Betriebe	357019 Hamersen
.	-	.	.	-	.	.	SV-Besch.	
3	2	1	11	1	-	3	Betriebe	357020 Hassendorf
.	-	.	SV-Besch.	
7	8	1	62	1	6	14	Betriebe	357021 Heeslingen
.	58	.	38	.	58	12	SV-Besch.	
3	2	-	9	1	1	4	Betriebe	357022 Hellwege
.	.	-	SV-Besch.	
3	-	-	8	-	1	1	Betriebe	357023 Helvesiek
5	-	-	.	-	.	.	SV-Besch.	

1. Betriebe und sozialversicherungspflichtig Beschäftigte nach Wirtschaftsabschnitten, statistischen

Statistische Region Kreisfreie Stadt Landkreis Gemeinde Land	Merkmal	Insgesamt	davon in					
			C	D	E	F	G	
			Bergbau u. Gewinn. v. Steinen u. Erden	Verarb. Gewerbe	Energie- u. Wasser- versorgung	Bau- gewerbe	Handel; Inst. u. Rep. v. K fz u. Gebr. gütern	
Anzahl								
357024 Hemsbünde	Betriebe	42		2	9	-	7	9
	SV-Besch.	294	.	.	198	-	24	56
357025 Hemslingen	Betriebe	50		2	6	1	5	10
	SV-Besch.	227	26
357026 Hepstedt	Betriebe	37		-	2	-	10	8
	SV-Besch.	41	-	.	.	-	32	.
357027 Hipstedt	Betriebe	42		-	4	2	4	14
	SV-Besch.	42	-
357028 Horstedt	Betriebe	39		-	6	-	7	7
	SV-Besch.	60	-	.	.	-	9	9
357029 Kalbe	Betriebe	20		-	6	-	2	4
	SV-Besch.	8	-	.	.	-	.	.
357030 Kirchtimke	Betriebe	28		-	4	-	4	7
	SV-Besch.	38	-	.	6	-	.	5
357031 Kirchwalsede	Betriebe	43		-	5	-	10	9
	SV-Besch.	195	-	.	21	-	32	.
357032 Klein Meckelsen	Betriebe	33		-	7	-	5	6
	SV-Besch.	77	-	.	.	-	16	.
357033 Lauenbrück	Betriebe	68		-	6	-	12	13
	SV-Besch.	271	-	.	9	-	18	158
357034 Lengenbostel	Betriebe	25		-	5	-	4	4
	SV-Besch.	83	-	.	.	-	.	.
357035 Oerel	Betriebe	76		-	7	2	17	9
	SV-Besch.	205	-	.	25	.	52	15
357036 Osteristedt	Betriebe	19		-	4	-	5	4
	SV-Besch.	101	-	.	13	-	17	.
357037 Reeßum	Betriebe	61		-	8	-	10	10
	SV-Besch.	120	-	.	26	-	15	39
357038 Rhade	Betriebe	50		-	7	1	8	6
	SV-Besch.	102	-	.	22	.	20	13
357039 Rotenburg (Wümme),Stadt	Betriebe	987		1	77	10	70	246
	SV-Besch.	9 076	.	.	1 188	.	438	1 314
357040 Sandbostel	Betriebe	26		-	6	1	4	4
	SV-Besch.	33	-	.	12	.	.	12
357041 Scheeßel	Betriebe	537		-	46	11	85	134
	SV-Besch.	2 248	-	.	353	.	412	647
357042 Seedorf	Betriebe	30		-	-	1	2	10
	SV-Besch.	73	-	24
357043 Selsingen	Betriebe	137		2	8	-	16	44
	SV-Besch.	477	.	.	12	-	106	160
357044 Sittensen	Betriebe	366		1	24	2	24	126
	SV-Besch.	2 035	.	.	207	.	248	1 015
357045 Sottrum	Betriebe	310		-	26	1	32	90
	SV-Besch.	1 334	-	.	145	.	128	331
357046 Stemmen	Betriebe	30		-	3	-	5	5
	SV-Besch.	57	-	.	.	-	.	12
357047 Tarmstedt	Betriebe	161		-	23	3	14	53
	SV-Besch.	408	-	.	77	.	44	122
357048 Tiste	Betriebe	26		1	1	-	5	8
	SV-Besch.	47	.	.	.	-	9	10
357049 Vahlde	Betriebe	21		-	6	-	5	1
	SV-Besch.	19	-	.	.	-	.	.
357050 Vierden	Betriebe	19		-	2	-	8	2
	SV-Besch.	45	-	.	.	-	22	.
357051 Visselhövede,Stadt	Betriebe	404		-	39	2	59	102
	SV-Besch.	1 682	-	.	199	.	212	546
357052 Vorwerk	Betriebe	26		-	3	2	3	7
	SV-Besch.	41	-

Regionen, kreisfreien Städten, Landkreisen und Gemeinden in Niedersachsen 2005

den Wirtschaftsabschnitten							Merkmal	Statistische Region Kreisfreie Stadt Landkreis Gemeinde Land
H Gast- gewerbe	I Verkehr u.Nachr. überm.	J Kredit- u.Vers. gewerbe	K Grundst.u. Wohn.wen- sen, Verm. bew.S.	M Erziehung u. Unterricht	N Gesundh., Veterinär- u. Sozial- wesen	O Erbr.von sonst.öff. u. pers. Dienstl.		
Anzahl								
2	2	-	8	-	1	2	Betriebe	357024 Hemsbünde
.	.	-	.	-	.	.	SV-Besch.	
3	2	2	13	1	4	1	Betriebe	357025 Hemslingen
6	.	.	4	.	17	.	SV-Besch.	
4	-	-	9	1	2	1	Betriebe	357026 Hepstedt
.	-	-	SV-Besch.	
1	3	-	8	1	1	4	Betriebe	357027 Hipstedt
.	.	-	13	.	.	9	SV-Besch.	
3	1	2	4	1	6	2	Betriebe	357028 Horstedt
.	15	.	SV-Besch.	
-	5	-	2	-	1	-	Betriebe	357029 Kalbe
-	.	-	.	-	.	-	SV-Besch.	
3	2	1	2	-	3	2	Betriebe	357030 Kirchtimke
.	.	.	.	-	.	.	SV-Besch.	
1	1	1	9	1	4	2	Betriebe	357031 Kirchwalsede
.	20	.	SV-Besch.	
3	1	-	10	1	-	-	Betriebe	357032 Klein Meckelsen
.	.	-	.	.	-	-	SV-Besch.	
5	1	3	15	2	4	7	Betriebe	357033 Lauenbrück
3	.	11	.	.	60	9	SV-Besch.	
-	4	-	3	-	3	2	Betriebe	357034 Lengenbostel
-	.	-	.	-	.	.	SV-Besch.	
3	6	-	18	2	3	9	Betriebe	357035 Oerel
.	82	-	11	.	10	.	SV-Besch.	
-	-	-	5	-	-	1	Betriebe	357036 Ostereistedt
-	-	-	.	-	-	.	SV-Besch.	
2	1	1	20	-	6	3	Betriebe	357037 Reeßum
.	.	.	4	-	34	.	SV-Besch.	
2	5	-	11	2	4	4	Betriebe	357038 Rhade
.	.	-	SV-Besch.	
60	43	19	255	22	110	74	Betriebe	357039 Rotenburg (Wümme),Stadt
177	454	146	703	212	4 103	245	SV-Besch.	
4	-	-	5	-	-	2	Betriebe	357040 Sandbostel
.	-	-	.	-	-	.	SV-Besch.	
33	18	7	126	4	31	42	Betriebe	357041 Scheeßel
32	86	.	190	.	219	69	SV-Besch.	
3	3	-	9	1	-	1	Betriebe	357042 Seedorf
.	.	-	6	.	-	.	SV-Besch.	
10	9	3	24	2	13	6	Betriebe	357043 Selsingen
9	47	.	11	.	87	10	SV-Besch.	
24	18	5	100	2	17	23	Betriebe	357044 Sittensen
74	33	.	180	.	105	34	SV-Besch.	
15	12	6	86	5	16	21	Betriebe	357045 Sottrum
24	52	.	258	15	90	76	SV-Besch.	
1	-	2	10	-	2	2	Betriebe	357046 Stemmen
.	-	.	3	-	.	.	SV-Besch.	
9	2	4	28	3	9	13	Betriebe	357047 Tarmstedt
11	.	18	37	11	57	17	SV-Besch.	
2	-	-	4	1	1	3	Betriebe	357048 Tiste
.	-	-	SV-Besch.	
2	1	-	3	-	-	3	Betriebe	357049 Vahlde
.	.	-	.	-	-	.	SV-Besch.	
1	2	-	4	-	-	-	Betriebe	357050 Vierden
.	.	-	-	-	-	-	SV-Besch.	
35	14	9	97	8	22	17	Betriebe	357051 Visselhövede,Stadt
77	39	42	193	.	255	82	SV-Besch.	
1	1	-	5	2	-	2	Betriebe	357052 Vorwerk
.	.	-	.	.	-	.	SV-Besch.	

1. Betriebe und sozialversicherungspflichtig Beschäftigte nach Wirtschaftsabschnitten, statistischen

Statistische Region Kreisfreie Stadt Landkreis Gemeinde Land	Merkmal	Insgesamt	davon in				
			C	D	E	F	G
			Bergbau u. Gewinn. v. Steinen u. Erden	Verarb. Gewerbe	Energie- u. Wasser- versorgung	Bau- gewerbe	Handel; Inst. u. Rep. v. K fz u. Gebr. gütern
Anzahl							
357053 Westertimke	Betriebe	14	-	2	1	2	3
	SV-Besch.	35	-
357054 Westerwalsede	Betriebe	18	-	4	-	1	7
	SV-Besch.	63	-	.	-	.	.
357055 Wilstedt	Betriebe	90	-	10	1	9	26
	SV-Besch.	158	-	23	.	13	46
357056 Wohnste	Betriebe	31	-	3	1	6	5
	SV-Besch.	73	-	.	.	48	.
357057 Zeven, Stadt	Betriebe	714	-	45	4	51	208
	SV-Besch.	5 908	-	2 849	.	263	926
358 Landkreis Soltau-Fallingb.ostel	Betriebe	5 570	9	412	45	630	1 479
	SV-Besch.	33 120	9	7 984	687	2 811	6 198
358001 Ahlden (Aller), Flecken	Betriebe	50	-	8	-	7	8
	SV-Besch.	137	-	35	-	17	27
358002 Bispingen	Betriebe	320	-	25	5	37	77
	SV-Besch.	1 974	-	464	.	297	290
358003 Böhme	Betriebe	17	-	-	2	-	7
	SV-Besch.	45	-	-	.	-	.
358004 Bomlitz	Betriebe	208	1	19	1	21	50
	SV-Besch.	3 004	.	1 946	.	51	93
358005 Buchholz (Aller)	Betriebe	67	-	3	1	9	24
	SV-Besch.	174	-	.	.	20	90
358006 Eickeloh	Betriebe	31	-	3	-	8	6
	SV-Besch.	33	-	.	-	9	.
358007 Essel	Betriebe	36	-	3	-	6	6
	SV-Besch.	175	-	.	-	.	14
358008 Bad Fallingb.ostel, Stadt	Betriebe	513	-	31	4	61	126
	SV-Besch.	3 720	-	1 133	.	364	547
358009 Frankenfeld	Betriebe	19	-	2	-	3	2
	SV-Besch.	51	-	.	-	.	.
358010 Gilten	Betriebe	37	-	3	1	9	7
	SV-Besch.	48	-	.	.	23	10
358011 Grethem	Betriebe	17	-	1	-	2	4
	SV-Besch.	16	-	.	-	.	.
358012 Hademstorf	Betriebe	25	-	-	-	8	5
	SV-Besch.	30	-	-	-	.	.
358013 Häuslingen	Betriebe	15	-	2	-	4	4
	SV-Besch.	73	-	.	-	.	.
358014 Hodenhagen	Betriebe	114	-	10	-	12	28
	SV-Besch.	1 148	-	267	-	52	113
358015 Lindwedel	Betriebe	66	-	9	-	5	18
	SV-Besch.	71	-	7	-	.	20
358016 Munster, Stadt	Betriebe	449	-	30	1	35	110
	SV-Besch.	2 199	-	318	.	147	521
358017 Neuenkirchen	Betriebe	232	2	23	7	40	58
	SV-Besch.	714	.	276	.	116	162
358018 Rethem (Aller), Stadt	Betriebe	118	-	16	1	15	32
	SV-Besch.	336	-	55	.	62	116
358019 Schneverdingen, Stadt	Betriebe	772	2	46	10	119	214
	SV-Besch.	3 539	.	1 013	.	619	662
358020 Schwarmstedt	Betriebe	317	1	30	-	25	80
	SV-Besch.	1 519	.	394	-	63	351
358021 Soltau, Stadt	Betriebe	1 014	1	58	6	86	311
	SV-Besch.	7 952	.	1 355	.	295	2 013
358022 Walsrode, Stadt	Betriebe	991	2	77	3	97	275
	SV-Besch.	5 533	.	535	.	579	1 083
358023 Wietzendorf	Betriebe	133	-	13	2	21	25
	SV-Besch.	610	-	114	.	65	.

Regionen, kreisfreien Städten, Landkreisen und Gemeinden in Niedersachsen 2005

den Wirtschaftsabschnitten							Merkmal	Statistische Region Kreisfreie Stadt Landkreis Gemeinde Land
H Gast- gewerbe	I Verkehr u.Nachr. überm.	J Kredit- u.Vers. gewerbe	K Grundst.u. Wohn.wen- sen, Verm. bew.S.	M Erziehung u. Unterricht	N Gesundh., Veterinär- u. Sozial- wesen	O Erbr.von sonst.öff. u. pers. Dienstl.		
Anzahl								
1	1	-	3	-	-	1	Betriebe	357053 Westertimke
.	.	-	.	-	-	.	SV-Besch.	
-	1	-	3	-	-	2	Betriebe	357054 Westerwalsede
-	.	-	.	-	-	.	SV-Besch.	
7	1	2	18	4	6	6	Betriebe	357055 Wilstedt
.	.	.	.	13	37	12	SV-Besch.	
-	-	-	14	-	1	1	Betriebe	357056 Wohnste
-	-	-	-	-	-	.	SV-Besch.	
51	32	20	200	14	46	43	Betriebe	357057 Zeven,Stadt
81	266	.	367	64	621	155	SV-Besch.	
604	221	104	1 127	112	397	430	Betriebe	358 Landkreis Soltau-Fallingbostel
1 995	1 603	1 012	3 143	1 297	4 921	1 460	SV-Besch.	
2	1	1	11	2	5	5	Betriebe	358001 Ahlden (Aller),Flecken
.	.	.	8	.	36	.	SV-Besch.	
65	15	3	56	3	12	22	Betriebe	358002 Bispingen
563	27	11	148	.	73	62	SV-Besch.	
1	2	-	3	1	1	-	Betriebe	358003 Böhme
.	.	-	.	.	.	-	SV-Besch.	
21	9	4	46	6	14	16	Betriebe	358004 Bomlitz
68	.	.	94	267	67	72	SV-Besch.	
3	3	-	17	1	2	4	Betriebe	358005 Buchholz (Aller)
.	.	-	7	.	.	.	SV-Besch.	
2	-	-	6	1	2	3	Betriebe	358006 Eickeloh
.	-	-	SV-Besch.	
7	1	1	8	1	1	2	Betriebe	358007 Essel
132	SV-Besch.	
64	30	10	111	8	33	35	Betriebe	358008 Bad Fallingbostel,Stadt
175	345	71	563	.	409	58	SV-Besch.	
1	4	-	3	-	4	-	Betriebe	358009 Frankenfeld
.	.	-	.	-	.	-	SV-Besch.	
-	1	2	10	-	1	3	Betriebe	358010 Gilten
-	.	.	.	-	.	3	SV-Besch.	
1	-	-	5	1	1	2	Betriebe	358011 Grethem
.	-	-	SV-Besch.	
2	1	1	5	1	-	2	Betriebe	358012 Hademstorf
.	-	.	SV-Besch.	
1	1	-	2	-	1	-	Betriebe	358013 Häuslingen
.	.	-	.	-	.	-	SV-Besch.	
11	12	7	21	3	5	5	Betriebe	358014 Hodenhagen
42	.	.	.	31	108	.	SV-Besch.	
3	2	2	18	2	2	5	Betriebe	358015 Lindwedel
.	.	.	6	.	.	.	SV-Besch.	
65	20	8	85	8	37	50	Betriebe	358016 Munster,Stadt
104	130	.	289	134	213	261	SV-Besch.	
17	5	3	49	2	11	15	Betriebe	358017 Neuenkirchen
7	12	.	19	.	87	18	SV-Besch.	
12	3	3	16	2	14	4	Betriebe	358018 Rethem (Aller),Stadt
16	.	13	13	.	35	.	SV-Besch.	
92	20	10	158	12	43	46	Betriebe	358019 Schneverdingen,Stadt
158	36	64	377	90	373	100	SV-Besch.	
27	11	7	74	9	25	28	Betriebe	358020 Schwarmstedt
28	314	.	43	45	211	42	SV-Besch.	
98	37	20	199	20	95	83	Betriebe	358021 Soltau,Stadt
242	356	504	727	239	1 671	411	SV-Besch.	
90	38	20	195	23	82	89	Betriebe	358022 Walsrode,Stadt
218	233	236	408	345	1 440	379	SV-Besch.	
16	4	2	29	5	6	10	Betriebe	358023 Wietzendorf
191	7	.	26	26	86	5	SV-Besch.	

1. Betriebe und sozialversicherungspflichtig Beschäftigte nach Wirtschaftsabschnitten, statistischen

Statistische Region Kreisfreie Stadt Landkreis Gemeinde Land	Merkmal	Insgesamt	davon in				
			C	D	E	F	G
			Bergbau u. Gewinn. v. Steinen u. Erden	Verarb. Gewerbe	Energie- u. Wasser- versorgung	Bau- gewerbe	Handel; Inst. u. Rep. v. K fz u. Gebr. gütern
Anzahl							
358501 Osterheide	Betriebe	9	-	-	1	-	2
	SV-Besch.	19	-	-	-	-	.
359 Landkreis Stade	Betriebe	7 850	7	538	52	825	1 847
	SV-Besch.	44 960	66	10 660	587	3 999	9 102
359001 Agathenburg	Betriebe	35	-	2	-	6	11
	SV-Besch.	50	-	.	-	.	26
359002 Ahlerstedt	Betriebe	199	-	18	6	56	53
	SV-Besch.	564	-	62	.	298	63
359003 Apensen	Betriebe	111	-	11	-	11	28
	SV-Besch.	680	-	267	-	68	170
359004 Balje	Betriebe	41	-	6	3	6	10
	SV-Besch.	58	-	.	.	.	21
359005 Bargstedt	Betriebe	71	-	6	2	16	15
	SV-Besch.	221	-	.	.	.	36
359006 Beckdorf	Betriebe	67	-	2	-	15	15
	SV-Besch.	146	-	.	-	42	63
359007 Bliedersdorf	Betriebe	60	-	8	-	9	13
	SV-Besch.	108	-	.	-	15	11
359008 Brest	Betriebe	26	-	6	-	4	6
	SV-Besch.	41	-	.	-	.	11
359009 Burweg	Betriebe	29	1	2	-	1	9
	SV-Besch.	60	.	.	-	.	.
359010 Buxtehude,Stadt	Betriebe	1 701	-	101	4	119	391
	SV-Besch.	12 005	-	2 855	.	477	2 412
359011 Deinste	Betriebe	63	-	3	1	10	11
	SV-Besch.	102	-	.	.	25	.
359012 Dollern	Betriebe	91	-	7	2	13	31
	SV-Besch.	529	-	26	.	40	350
359013 Drochtersen	Betriebe	409	2	26	5	52	84
	SV-Besch.	1 673	.	346	.	252	376
359014 Düdenbüttel	Betriebe	34	-	3	-	4	9
	SV-Besch.	54	-	.	-	.	.
359015 Engelschoff	Betriebe	16	-	2	-	3	2
	SV-Besch.	5	-	.	-	.	.
359016 Estorf	Betriebe	42	-	1	1	8	9
	SV-Besch.	28	-	.	.	.	11
359017 Fredenbeck	Betriebe	173	-	9	2	24	49
	SV-Besch.	605	-	.	.	76	179
359018 Freiburg (Elbe),Flecken	Betriebe	81	-	9	-	13	18
	SV-Besch.	307	-	27	-	91	92
359019 Großenwörden	Betriebe	22	-	2	-	6	4
	SV-Besch.	38	-	.	-	11	.
359020 Grünendeich	Betriebe	95	-	7	-	6	17
	SV-Besch.	131	-	10	-	18	.
359021 Guderhandviertel	Betriebe	58	-	5	-	7	20
	SV-Besch.	200	-	23	-	36	46
359022 Hammah	Betriebe	79	-	4	1	15	17
	SV-Besch.	333	-	42	.	36	157
359023 Harsefeld,Flecken	Betriebe	469	-	36	3	56	130
	SV-Besch.	2 048	-	256	.	442	495
359024 Heinbockel	Betriebe	47	-	1	-	13	12
	SV-Besch.	97	-	.	-	33	22
359025 Himmelpforten	Betriebe	161	-	11	-	20	38
	SV-Besch.	679	-	26	-	127	189
359026 Hollern-Twielenfleth	Betriebe	141	-	13	-	15	28
	SV-Besch.	487	-	28	-	24	247
359027 Horneburg,Flecken	Betriebe	245	1	19	-	33	53
	SV-Besch.	893	.	144	-	164	262

Regionen, kreisfreien Städten, Landkreisen und Gemeinden in Niedersachsen 2005

den Wirtschaftsabschnitten							Merkmal	Statistische Region Kreisfreie Stadt Landkreis Gemeinde Land
H Gast- gewerbe	I Verkehr u.Nachr. überm.	J Kredit- u.Vers. gewerbe	K Grundst.u. Wohn.wen- sen, Verm. bew.S.	M Erziehung u. Unterricht	N Gesundh., Veterinär- u. Sozial- wesen	O Erbr.von sonst.öff. u. pers. Dienstl.		
Anzahl								
3	1	-	-	1	-	1	Betriebe	358501 Osterheide
5	.	-	-	.	-	.	SV-Besch.	
549	561	164	2 064	156	475	612	Betriebe	359 Landkreis Stade
1 062	4 756	1 788	4 606	1 166	5 453	1 715	SV-Besch.	
5	2	-	6	-	-	3	Betriebe	359001 Agathenburg
5	.	-	.	-	-	.	SV-Besch.	
9	10	6	26	3	4	8	Betriebe	359002 Ahlerstedt
.	25	.	5	.	17	40	SV-Besch.	
6	7	5	21	4	6	12	Betriebe	359003 Apensen
4	.	.	59	6	21	24	SV-Besch.	
3	3	1	3	-	2	4	Betriebe	359004 Balje
.	.	.	.	-	.	8	SV-Besch.	
4	3	2	16	1	4	2	Betriebe	359005 Bargstedt
.	10	.	SV-Besch.	
2	4	1	18	1	4	5	Betriebe	359006 Beckdorf
.	SV-Besch.	
4	4	1	14	2	3	2	Betriebe	359007 Bliedersdorf
.	SV-Besch.	
1	1	-	5	-	-	3	Betriebe	359008 Brest
.	.	-	.	-	-	.	SV-Besch.	
2	2	-	6	2	2	2	Betriebe	359009 Burweg
.	.	-	SV-Besch.	
129	69	37	577	35	112	127	Betriebe	359010 Buxtehude,Stadt
246	2 569	.	1 302	269	1 252	272	SV-Besch.	
6	6	2	18	-	2	4	Betriebe	359011 Deinste
38	.	.	.	-	.	.	SV-Besch.	
5	-	3	23	1	3	3	Betriebe	359012 Dollern
.	-	SV-Besch.	
31	70	10	74	4	15	36	Betriebe	359013 Drochtersen
30	322	93	58	.	118	31	SV-Besch.	
1	1	2	9	-	2	3	Betriebe	359014 Düdenbüttel
.	.	.	.	-	.	.	SV-Besch.	
-	1	-	5	-	-	3	Betriebe	359015 Engelschoff
-	.	-	.	-	-	.	SV-Besch.	
5	4	-	8	-	2	4	Betriebe	359016 Estorf
.	.	-	.	-	.	.	SV-Besch.	
9	9	4	35	2	11	19	Betriebe	359017 Fredenbeck
.	105	43	.	.	.	57	SV-Besch.	
6	4	2	13	3	7	6	Betriebe	359018 Freiburg (Elbe),Flecken
4	7	.	16	.	48	7	SV-Besch.	
1	2	1	6	-	-	-	Betriebe	359019 Großenwörden
.	.	.	.	-	-	-	SV-Besch.	
9	8	4	33	-	4	7	Betriebe	359020 Grünendeich
13	30	.	16	-	8	.	SV-Besch.	
2	4	1	13	2	2	2	Betriebe	359021 Guderhandviertel
.	.	.	17	.	.	.	SV-Besch.	
3	7	2	18	3	3	6	Betriebe	359022 Hammah
.	15	.	22	15	.	.	SV-Besch.	
26	23	9	119	8	28	31	Betriebe	359023 Harsefeld,Flecken
.	165	71	285	78	168	51	SV-Besch.	
4	3	-	8	2	1	3	Betriebe	359024 Heinbockel
.	.	-	23	.	.	.	SV-Besch.	
11	10	4	37	2	16	12	Betriebe	359025 Himmelpforten
.	62	29	35	.	130	54	SV-Besch.	
9	18	1	41	3	3	10	Betriebe	359026 Hollern-Twielenfleth
15	89	.	42	.	.	12	SV-Besch.	
13	15	5	65	6	12	23	Betriebe	359027 Horneburg,Flecken
.	90	26	59	32	68	32	SV-Besch.	

1. Betriebe und sozialversicherungspflichtig Beschäftigte nach Wirtschaftsabschnitten, statistischen

Statistische Region Kreisfreie Stadt Landkreis Gemeinde Land	Merkmal	Insgesamt	davon in				
			C	D	E	F	G
			Bergbau u. Gewinn. v. Steinen u. Erden	Verarb. Gewerbe	Energie- u. Wasser- versorgung	Bau- gewerbe	Handel; Inst. u. Rep. v. K fz u. Gebr. gütern
Anzahl							
359028 Jork	Betriebe	567	-	33	-	44	140
	SV-Besch.	1 569	-	96	-	162	416
359029 Kranenburg	Betriebe	28	-	1	-	7	9
	SV-Besch.	10	-	.	-	5	.
359030 Krummendeich	Betriebe	5	-	-	-	-	2
	SV-Besch.	.	-	-	-	-	.
359031 Kutenholz	Betriebe	117	-	13	3	27	22
	SV-Besch.	556	-	234	.	68	.
359032 Mittelnkirchen	Betriebe	38	-	2	-	1	17
	SV-Besch.	61	-	.	-	.	45
359033 Neuenkirchen	Betriebe	20	-	3	-	3	3
	SV-Besch.	14	-	.	-	.	.
359034 Nottensdorf	Betriebe	48	-	3	1	6	11
	SV-Besch.	166	-	31	.	.	6
359035 Oederquart	Betriebe	35	-	2	10	1	12
	SV-Besch.	.	-
359036 Oldendorf	Betriebe	99	-	8	-	16	23
	SV-Besch.	221	-	18	-	45	41
359037 Sauensiek	Betriebe	87	1	10	-	23	17
	SV-Besch.	197	.	.	-	36	42
359038 Stade, Stadt	Betriebe	2 016	2	128	7	141	455
	SV-Besch.	18 831	.	5 915	.	955	3 032
359039 Steinkirchen	Betriebe	96	-	5	-	5	29
	SV-Besch.	424	-	25	-	39	92
359040 Wischhafen	Betriebe	128	-	10	1	10	24
	SV-Besch.	741	-	21	.	170	57
360 Landkreis Uelzen	Betriebe	3 642	2	306	24	374	1 009
	SV-Besch.	20 540	.	4 061	.	1 674	4 017
360001 Altenmedingen	Betriebe	46	-	3	-	7	10
	SV-Besch.	45	-	.	-	19	6
360002 Bad Bevensen, Stadt	Betriebe	520	-	34	-	41	141
	SV-Besch.	3 442	-	335	-	261	402
360003 Barum	Betriebe	25	-	1	-	2	5
	SV-Besch.	27	-	.	-	.	5
360004 Bienenbüttel	Betriebe	228	-	11	1	32	55
	SV-Besch.	727	-	122	.	52	102
360005 Bad Bodenteich, Flecken	Betriebe	156	-	17	1	27	44
	SV-Besch.	743	-	147	.	196	79
360006 Ebstorf, Flecken	Betriebe	189	-	14	1	25	62
	SV-Besch.	888	-	161	.	75	243
360007 Einke	Betriebe	33	-	1	1	5	9
	SV-Besch.	73	-	.	.	.	14
360008 Emmendorf	Betriebe	18	-	1	-	2	8
	SV-Besch.	32	-	.	-	.	.
360009 Gerdau	Betriebe	63	-	10	2	5	16
	SV-Besch.	213	-	.	.	.	15
360010 Hanstedt	Betriebe	30	-	3	-	4	12
	SV-Besch.	82	-	.	-	5	.
360011 Himbergen	Betriebe	55	-	7	2	9	14
	SV-Besch.	97	-	.	.	12	20
360012 Jelmstorf	Betriebe	19	-	2	-	1	6
	SV-Besch.	15	-	.	-	.	9
360013 Lüder	Betriebe	24	-	8	-	7	2
	SV-Besch.	264	-	203	-	.	.
360014 Natendorf	Betriebe	31	-	2	1	5	5
	SV-Besch.	37	-	.	.	.	17
360015 Oetzen	Betriebe	39	-	2	1	12	8
	SV-Besch.	61	-	.	.	11	.

Regionen, kreisfreien Städten, Landkreisen und Gemeinden in Niedersachsen 2005

den Wirtschaftsabschnitten							Merkmal	Statistische Region Kreisfreie Stadt Landkreis Gemeinde Land
H Gast- gewerbe	I Verkehr u.Nachr. überm.	J Kredit- u.Vers. gewerbe	K Grundst.u. Wohn.wen- sen, Verm. bew.S.	M Erziehung u. Unterricht	N Gesundh., Veterinär- u. Sozial- wesen	O Erbr.von sonst.öff. u. pers. Dienstl.		
Anzahl								
43	92	12	133	10	19	41	Betriebe	359028 Jork
69	284	168	178	63	73	60	SV-Besch.	
2	1	-	2	-	-	6	Betriebe	359029 Kranenburg
.	.	-	.	-	-	.	SV-Besch.	
2	-	-	1	-	-	-	Betriebe	359030 Krummendeich
.	-	-	.	-	-	-	SV-Besch.	
7	7	3	18	1	7	9	Betriebe	359031 Kutenholz
.	.	.	39	.	106	.	SV-Besch.	
3	1	1	12	1	-	-	Betriebe	359032 Mittelnkirchen
.	-	-	SV-Besch.	
-	2	2	4	1	-	2	Betriebe	359033 Neuenkirchen
-	-	.	SV-Besch.	
3	1	-	11	2	5	5	Betriebe	359034 Nottensdorf
.	.	-	11	.	73	.	SV-Besch.	
1	1	2	3	2	-	1	Betriebe	359035 Oederquart
.	-	.	SV-Besch.	
4	7	3	19	1	6	12	Betriebe	359036 Oldendorf
.	30	.	5	.	25	13	SV-Besch.	
4	6	1	19	2	1	3	Betriebe	359037 Sauensiek
.	42	SV-Besch.	
157	122	32	583	46	177	166	Betriebe	359038 Stade,Stadt
416	649	866	2 235	549	3 091	708	SV-Besch.	
6	10	2	19	2	5	13	Betriebe	359039 Steinkirchen
31	128	.	23	.	26	10	SV-Besch.	
11	21	3	23	4	7	14	Betriebe	359040 Wischhafen
29	90	.	89	.	.	.	SV-Besch.	
363	132	80	660	89	315	288	Betriebe	360 Landkreis Uelzen
984	1 033	842	1 183	850	4 918	784	SV-Besch.	
10	-	1	8	3	-	4	Betriebe	360001 Altenmedingen
14	-	.	.	.	-	.	SV-Besch.	
94	14	10	79	7	58	42	Betriebe	360002 Bad Bevensen,Stadt
440	42	32	91	99	1 561	179	SV-Besch.	
4	2	-	6	1	-	4	Betriebe	360003 Barum
.	.	-	9	.	-	.	SV-Besch.	
16	17	3	48	6	18	21	Betriebe	360004 Bienenbüttel
154	14	.	19	29	208	15	SV-Besch.	
20	6	3	12	3	13	10	Betriebe	360005 Bad Bodenteich,Flecken
13	13	.	3	.	.	.	SV-Besch.	
23	4	7	25	2	18	8	Betriebe	360006 Ebstorf,Flecken
16	9	.	33	.	120	15	SV-Besch.	
3	1	-	8	1	1	3	Betriebe	360007 Eimke
.	.	-	4	.	.	.	SV-Besch.	
1	-	-	1	1	2	2	Betriebe	360008 Emmendorf
.	-	-	SV-Besch.	
2	2	1	16	2	3	4	Betriebe	360009 Gerdau
.	.	.	8	.	.	.	SV-Besch.	
-	-	-	7	-	3	1	Betriebe	360010 Hanstedt
-	-	-	13	-	.	.	SV-Besch.	
3	3	2	8	2	2	3	Betriebe	360011 Himbergen
.	20	SV-Besch.	
1	-	-	6	1	1	1	Betriebe	360012 Jelmstorf
.	-	-	SV-Besch.	
2	1	-	1	1	1	1	Betriebe	360013 Lüder
.	.	-	SV-Besch.	
3	-	-	7	2	2	4	Betriebe	360014 Natendorf
.	-	-	SV-Besch.	
3	2	-	7	2	1	1	Betriebe	360015 Oetzen
.	.	-	SV-Besch.	

1. Betriebe und sozialversicherungspflichtig Beschäftigte nach Wirtschaftsabschnitten, statistischen

Statistische Region Kreisfreie Stadt Landkreis Gemeinde Land	Merkmal	Insgesamt	davon in				
			C	D	E	F	G
			Bergbau u. Gewinn. v. Steinen u. Erden	Verarb. Gewerbe	Energie- u. Wasser- versorgung	Bau- gewerbe	Handel; Inst. u. Rep. v. K fz u. Gebr. gütern
Anzahl							
360016 Rätzlingen	Betriebe	18	-	-	-	3	6
	SV-Besch.	24	-	-	-	.	10
360017 Römstedt	Betriebe	24	-	1	-	6	4
	SV-Besch.	67	-	.	-	23	.
360018 Rosche	Betriebe	74	1	9	2	9	15
	SV-Besch.	364	.	25	.	22	84
360019 Schwienau	Betriebe	21	-	3	2	3	5
	SV-Besch.	79	-
360020 Soltendieck	Betriebe	24	-	4	-	4	4
	SV-Besch.	79	-	20	-	.	.
360021 Stadensen	Betriebe	31	-	4	-	2	9
	SV-Besch.	78	-	.	-	.	6
360022 Stoetze	Betriebe	19	-	6	3	1	3
	SV-Besch.	58	-
360023 Suderburg	Betriebe	166	-	16	2	22	41
	SV-Besch.	577	-	224	.	64	67
360024 Suhlendorf	Betriebe	97	-	6	1	14	20
	SV-Besch.	375	-	8	.	47	110
360025 Uelzen, Stadt	Betriebe	1 428	1	112	4	94	423
	SV-Besch.	11 418	.	2 484	.	624	2 591
360026 Weste	Betriebe	21	-	4	-	2	6
	SV-Besch.	80	-	.	-	.	.
360027 Wieren	Betriebe	87	-	8	-	15	29
	SV-Besch.	225	-	65	-	60	56
360028 Wrestedt	Betriebe	89	-	9	-	6	27
	SV-Besch.	258	-	.	-	.	52
360029 Wriedel	Betriebe	67	-	8	-	9	20
	SV-Besch.	112	-	.	-	15	32
361 Landkreis Verden	Betriebe	5 728	5	513	26	637	1 445
	SV-Besch.	33 708	81	9 450	335	2 869	8 593
361001 Achim, Stadt	Betriebe	1 365	1	116	3	141	381
	SV-Besch.	8 716	.	2 611	.	852	2 470
361002 Blender	Betriebe	100	-	11	1	17	21
	SV-Besch.	333	-	52	.	123	46
361003 Dörverden	Betriebe	293	-	31	2	38	55
	SV-Besch.	1 027	-	379	.	133	143
361004 Emtinghausen	Betriebe	57	-	2	-	10	10
	SV-Besch.	100	-	.	-	30	23
361005 Kirchlinteln	Betriebe	324	1	40	2	43	73
	SV-Besch.	1 301	.	205	.	163	244
361006 Langwedel, Flecken	Betriebe	452	2	44	1	67	115
	SV-Besch.	1 875	.	475	.	220	344
361008 Ottersberg, Flecken	Betriebe	516	-	49	2	43	133
	SV-Besch.	3 735	-	587	.	274	2 038
361009 Oyten	Betriebe	700	-	66	1	48	189
	SV-Besch.	3 236	-	671	.	221	1 096
361010 Riede	Betriebe	98	-	9	-	14	26
	SV-Besch.	155	-	.	-	38	36
361012 Verden (Aller), Stadt	Betriebe	1 476	-	108	9	179	356
	SV-Besch.	12 045	-	3 994	.	706	1 869
361013 Thedinghausen	Betriebe	347	1	37	5	37	86
	SV-Besch.	1 185	.	449	.	109	284
4 Statistische Region Weser-Ems	Betriebe	99 809	221	8 132	1 231	9 844	25 708
	SV-Besch.	639 776	2 981	182 925	7 132	48 705	120 732
401 Delmenhorst, Stadt	Betriebe	2 743	-	200	1	245	776
	SV-Besch.	15 896	-	3 533	.	900	3 683
402 Emden, Stadt	Betriebe	1 783	2	123	15	113	433
	SV-Besch.	25 924	.	12 756	.	743	2 467

Regionen, kreisfreien Städten, Landkreisen und Gemeinden in Niedersachsen 2005

den Wirtschaftsabschnitten							Merkmal	Statistische Region Kreisfreie Stadt Landkreis Gemeinde Land
H Gast- gewerbe	I Verkehr u.Nachr. überm.	J Kredit- u.Vers. gewerbe	K Grundst.u. Wohn.wen- sen, Verm. bew.S.	M Erziehung u. Unterricht	N Gesundh., Veterinär- u. Sozial- wesen	O Erbr.von sonst.öff. u. pers. Dienstl.		
Anzahl								
3	-	-	3	1	-	2	Betriebe	360016 Rätzlingen
.	-	-	.	.	-	.	SV-Besch.	
2	2	-	6	-	-	3	Betriebe	360017 Römstedt
.	.	-	.	-	-	.	SV-Besch.	
4	3	2	7	3	10	9	Betriebe	360018 Rosche
.	169	7	SV-Besch.	
1	1	2	2	-	1	1	Betriebe	360019 Schwienau
.	.	.	.	-	.	.	SV-Besch.	
3	-	2	6	1	-	-	Betriebe	360020 Soltendieck
.	-	.	.	.	-	-	SV-Besch.	
5	-	-	8	-	1	2	Betriebe	360021 Stadensen
.	-	-	.	-	.	.	SV-Besch.	
2	-	-	2	-	1	1	Betriebe	360022 Stoetze
.	-	-	.	-	.	.	SV-Besch.	
16	6	2	29	5	13	14	Betriebe	360023 Suderburg
16	23	.	16	61	81	15	SV-Besch.	
6	7	3	19	3	7	11	Betriebe	360024 Suhlendorf
25	63	.	32	.	.	13	SV-Besch.	
110	58	34	301	33	141	117	Betriebe	360025 Uelzen,Stadt
253	772	517	876	509	2 160	452	SV-Besch.	
2	-	1	2	1	2	1	Betriebe	360026 Weste
.	-	SV-Besch.	
7	-	3	15	3	2	5	Betriebe	360027 Wieren
.	-	7	SV-Besch.	
9	2	2	16	3	8	7	Betriebe	360028 Wrestedt
.	.	.	28	.	89	14	SV-Besch.	
8	1	2	5	2	6	6	Betriebe	360029 Wriedel
14	12	11	SV-Besch.	
355	263	101	1 502	88	370	423	Betriebe	361 Landkreis Verden
727	2 237	863	3 213	393	3 817	1 130	SV-Besch.	
81	58	24	358	14	89	99	Betriebe	361001 Achim,Stadt
146	600	124	785	61	791	175	SV-Besch.	
4	5	4	23	2	7	5	Betriebe	361002 Blender
.	13	15	25	.	42	.	SV-Besch.	
19	23	8	72	6	19	20	Betriebe	361003 Dörverden
14	28	34	41	.	190	32	SV-Besch.	
4	8	1	12	-	4	6	Betriebe	361004 Emtinghausen
.	.	.	5	-	5	.	SV-Besch.	
23	18	4	77	7	19	17	Betriebe	361005 Kirchlinteln
18	251	24	211	.	141	18	SV-Besch.	
23	18	8	110	4	22	38	Betriebe	361006 Langwedel,Flecken
38	31	53	43	23	518	64	SV-Besch.	
39	25	5	130	8	37	45	Betriebe	361008 Ottersberg,Flecken
53	115	32	149	.	305	73	SV-Besch.	
46	39	11	199	8	45	48	Betriebe	361009 Oyten
97	192	56	295	.	484	104	SV-Besch.	
4	3	3	22	2	5	10	Betriebe	361010 Riede
.	.	.	9	.	12	17	SV-Besch.	
87	49	27	404	28	111	118	Betriebe	361012 Verden (Aller),Stadt
333	912	490	1 593	.	1 248	607	SV-Besch.	
25	17	6	95	9	12	17	Betriebe	361013 Thedinghausen
13	60	28	57	25	81	29	SV-Besch.	
9 114	4 802	1 990	22 438	2 098	6 958	7 273	Betriebe	4 Statistische Region Weser-Ems
16 604	36 048	19 958	68 946	20 770	91 006	23 969	SV-Besch.	
196	121	55	662	46	218	223	Betriebe	401 Delmenhorst,Stadt
.	801	391	2 457	595	2 405	704	SV-Besch.	
169	142	36	403	34	154	159	Betriebe	402 Emden,Stadt
320	2 322	491	2 709	616	2 006	1 331	SV-Besch.	

1. Betriebe und sozialversicherungspflichtig Beschäftigte nach Wirtschaftsabschnitten, statistischen

Statistische Region Kreisfreie Stadt Landkreis Gemeinde Land	Merkmal	Insgesamt	davon in				
			C	D	E	F	G
			Bergbau u. Gewinn. v. Steinen u. Erden	Verarb. Gewerbe	Energie- u. Wasser- versorgung	Bau- gewerbe	Handel; Inst. u. Rep. v. K fz u. Gebr. gütern
Anzahl							
403 Oldenburg, Stadt	Betriebe	7 304	3	420	86	506	1 699
	SV-Besch.	59 225	.	6 449	.	2 575	11 689
404 Osnabrück, Stadt	Betriebe	7 191	3	474	30	454	1 691
	SV-Besch.	74 240	.	17 378	.	2 922	14 755
405 Wilhelmshaven, Stadt	Betriebe	2 846	-	200	6	224	699
	SV-Besch.	19 728	-	3 730	.	1 406	3 668
451 Landkreis Ammerland	Betriebe	5 184	6	428	20	635	1 447
	SV-Besch.	27 074	6	7 029	170	2 637	6 944
451001 Apen	Betriebe	369	-	38	-	58	96
	SV-Besch.	1 880	-	793	-	286	414
451002 Bad Zwischenahn	Betriebe	1 409	-	91	5	126	382
	SV-Besch.	6 953	-	1 515	110	490	1 208
451004 Edewecht	Betriebe	810	3	79	2	106	240
	SV-Besch.	4 443	.	1 914	.	397	875
451005 Rastede	Betriebe	914	3	80	4	127	254
	SV-Besch.	4 341	.	1 161	.	417	1 477
451007 Westerstede, Stadt	Betriebe	1 013	-	78	5	111	293
	SV-Besch.	6 105	-	857	.	558	1 628
451008 Wiefelstede	Betriebe	669	-	62	4	107	182
	SV-Besch.	3 352	-	789	.	489	1 342
452 Landkreis Aurich	Betriebe	7 545	13	401	288	701	1 759
	SV-Besch.	32 774	41	5 876	730	3 088	7 149
452001 Aurich (Ostfriesland), Stadt	Betriebe	1 738	2	103	101	110	453
	SV-Besch.	11 164	.	2 878	.	368	2 336
452002 Baltrum	Betriebe	136	-	-	1	-	16
	SV-Besch.	109	-	-	.	-	13
452003 Berumbur	Betriebe	52	-	1	2	7	12
	SV-Besch.	118	-	.	.	.	6
452006 Großefehn	Betriebe	482	2	38	10	69	137
	SV-Besch.	2 526	.	665	.	279	531
452007 Großheide	Betriebe	187	-	10	2	29	52
	SV-Besch.	521	-	7	.	91	203
452008 Hage, Flecken	Betriebe	232	-	10	-	33	50
	SV-Besch.	646	-	110	-	101	207
452009 Hagermarsch	Betriebe	16	-	1	8	2	3
	SV-Besch.	7	-
452010 Halbmond	Betriebe	11	-	-	-	-	4
	SV-Besch.	8	-	-	-	-	.
452011 Hinte	Betriebe	126	-	5	12	10	27
	SV-Besch.	333	-	.	.	13	156
452012 Ihlow	Betriebe	362	-	40	19	56	90
	SV-Besch.	1 171	-	381	.	213	324
452013 Juist	Betriebe	335	-	5	1	11	40
	SV-Besch.	574	-	.	.	26	42
452014 Krummhörn	Betriebe	433	3	16	49	45	89
	SV-Besch.	1 085	.	143	.	115	273
452015 Leezdorf	Betriebe	35	-	2	2	11	4
	SV-Besch.	43	-
452016 Lütetsburg	Betriebe	27	-	2	2	5	5
	SV-Besch.	89	-	.	.	31	23
452017 Marienhafe, Flecken	Betriebe	128	-	1	1	8	38
	SV-Besch.	419	-	.	.	20	168
452019 Norden, Stadt	Betriebe	1 110	-	59	33	86	239
	SV-Besch.	6 463	-	843	.	462	1 039
452020 Norderney, Stadt	Betriebe	754	-	18	2	27	140
	SV-Besch.	2 354	-	72	.	190	241
452021 Osteel	Betriebe	37	-	3	1	8	12
	SV-Besch.	74	-	.	.	15	.

Regionen, kreisfreien Städten, Landkreisen und Gemeinden in Niedersachsen 2005

den Wirtschaftsabschnitten							Merkmal	Statistische Region Kreisfreie Stadt Landkreis Gemeinde Land
H Gast- gewerbe	I Verkehr u.Nachr. überm.	J Kredit- u.Vers. gewerbe	K Grundst.u. Wohn.wen- sen, Verm. bew.S.	M Erziehung u. Unterricht	N Gesundh., Veterinär- u. Sozial- wesen	O Erbr.von sonst.öff. u. pers. Dienstl.		
Anzahl								
496	217	163	2 293	167	654	600	Betriebe	403 Oldenburg,Stadt
1 504	3 053	3 685	11 636	3 660	10 554	3 234	SV-Besch.	
556	348	150	2 085	154	599	647	Betriebe	404 Osnabrück,Stadt
1 553	5 928	2 391	11 204	3 154	10 346	3 576	SV-Besch.	
293	99	55	681	60	270	259	Betriebe	405 Wilhelmshaven,Stadt
.	802	561	2 748	785	4 152	1 050	SV-Besch.	
395	195	84	1 236	83	326	329	Betriebe	451 Landkreis Ammerland
998	1 380	531	1 609	761	4 177	832	SV-Besch.	
35	12	7	71	8	23	21	Betriebe	451001 Apen
27	30	15	96	68	122	29	SV-Besch.	
172	48	21	358	20	90	96	Betriebe	451002 Bad Zwischenahn
610	227	114	379	207	1 721	372	SV-Besch.	
39	26	11	210	12	44	38	Betriebe	451004 Edeweicht
44	196	115	360	132	311	99	SV-Besch.	
48	28	12	222	17	52	67	Betriebe	451005 Rastede
79	182	117	259	142	394	106	SV-Besch.	
64	52	20	227	19	81	63	Betriebe	451007 Westerstede,Stadt
163	505	.	426	158	1 464	151	SV-Besch.	
37	29	13	148	7	36	44	Betriebe	451008 Wiefelstede
75	240	.	89	54	165	75	SV-Besch.	
1 356	290	141	1 347	144	508	597	Betriebe	452 Landkreis Aurich
2 238	1 327	1 165	3 409	659	5 678	1 414	SV-Besch.	
146	70	48	353	40	151	161	Betriebe	452001 Aurich (Ostfriesland),Stadt
379	213	523	1 305	257	1 971	494	SV-Besch.	
86	6	1	15	1	4	6	Betriebe	452002 Baltrum
29	24	.	.	.	37	.	SV-Besch.	
3	3	-	14	3	4	3	Betriebe	452003 Berumbur
.	.	-	SV-Besch.	
29	18	7	87	9	23	53	Betriebe	452006 Großefehn
33	88	23	385	25	324	138	SV-Besch.	
13	13	3	30	4	11	20	Betriebe	452007 Großheide
13	66	7	28	.	68	17	SV-Besch.	
24	6	6	50	5	21	27	Betriebe	452008 Hage,Flecken
30	.	23	27	.	66	56	SV-Besch.	
-	-	-	-	-	1	1	Betriebe	452009 Hagermarsch
-	-	-	-	-	.	.	SV-Besch.	
1	3	-	2	-	-	1	Betriebe	452010 Halbmond
.	.	-	.	-	-	.	SV-Besch.	
12	5	1	32	2	7	13	Betriebe	452011 Hinte
35	.	.	60	.	17	40	SV-Besch.	
18	16	8	63	10	18	24	Betriebe	452012 Ihlow
11	63	.	38	22	86	19	SV-Besch.	
212	8	2	36	2	7	11	Betriebe	452013 Juist
347	40	.	.	.	77	.	SV-Besch.	
88	12	7	58	7	27	32	Betriebe	452014 Krummhörn
157	35	26	52	15	186	43	SV-Besch.	
1	4	-	4	1	-	6	Betriebe	452015 Leezdorf
.	.	-	16	.	-	.	SV-Besch.	
4	-	-	7	-	-	2	Betriebe	452016 Lütetsburg
.	-	-	.	-	-	.	SV-Besch.	
15	3	8	20	4	19	11	Betriebe	452017 Marienhaf,Flecken
12	.	22	25	6	121	33	SV-Besch.	
202	52	19	222	23	99	76	Betriebe	452019 Norden,Stadt
411	441	389	698	.	1 650	211	SV-Besch.	
360	24	3	108	4	34	34	Betriebe	452020 Norderney,Stadt
647	195	.	127	29	660	135	SV-Besch.	
4	-	-	5	1	1	2	Betriebe	452021 Osteel
.	-	-	SV-Besch.	

1. Betriebe und sozialversicherungspflichtig Beschäftigte nach Wirtschaftsabschnitten, statistischen

Statistische Region Kreisfreie Stadt Landkreis Gemeinde Land	Merkmal	Insgesamt	davon in				
			C	D	E	F	G
			Bergbau u. Gewinn. v. Steinen u. Erden	Verarb. Gewerbe	Energie- u. Wasser- versorgung	Bau- gewerbe	Handel; Inst. u. Rep. v. K fz u. Gebr. gütern
Anzahl							
452022 Rechtsupweg	Betriebe	54	-	4	-	11	12
	SV-Besch.	117	-	.	-	56	22
452023 Südbrookmerland	Betriebe	426	-	21	7	64	128
	SV-Besch.	1 550	-	226	.	275	456
452024 Upgant-Schott	Betriebe	81	-	4	2	15	27
	SV-Besch.	224	-	10	.	42	117
452025 Wiesmoor, Stadt	Betriebe	549	6	43	1	79	137
	SV-Besch.	2 789	.	368	.	753	837
452026 Wirdum	Betriebe	30	-	4	9	1	6
	SV-Besch.	38	-	27	.	.	4
452027 Dornum	Betriebe	204	-	11	23	14	38
	SV-Besch.	352	-	18	.	22	118
453 Landkreis Cloppenburg	Betriebe	6 608	20	619	105	942	1 880
	SV-Besch.	38 616	311	14 512	175	4 071	7 153
453001 Barbel	Betriebe	456	-	45	4	82	112
	SV-Besch.	2 110	-	925	.	345	308
453002 Bösel	Betriebe	289	2	34	7	52	76
	SV-Besch.	1 032	.	333	.	137	239
453003 Cappeln (Oldenburg)	Betriebe	246	-	25	4	35	76
	SV-Besch.	1 218	-	491	.	338	161
453004 Cloppenburg, Stadt	Betriebe	1 544	-	102	7	125	496
	SV-Besch.	10 047	-	2 584	.	420	1 950
453005 Emstek	Betriebe	411	2	45	7	62	112
	SV-Besch.	2 826	.	886	.	378	506
453006 Essen (Oldenburg)	Betriebe	328	-	37	3	44	99
	SV-Besch.	2 996	-	1 815	.	164	605
453007 Friesoythe, Stadt	Betriebe	895	3	80	36	148	223
	SV-Besch.	4 767	.	1 743	.	524	851
453008 Garrel	Betriebe	550	-	57	11	83	159
	SV-Besch.	3 534	-	1 552	.	336	1 055
453009 Lastrup	Betriebe	327	1	36	3	50	97
	SV-Besch.	1 762	.	630	.	329	271
453010 Lindern (Oldenburg)	Betriebe	194	-	20	5	29	48
	SV-Besch.	725	-	286	.	98	139
453011 Löningen, Stadt	Betriebe	588	1	54	6	76	181
	SV-Besch.	3 491	.	1 712	.	235	501
453012 Molbergen	Betriebe	281	1	31	5	44	82
	SV-Besch.	1 108	.	110	.	456	204
453013 Saterland	Betriebe	499	10	53	7	112	119
	SV-Besch.	3 000	199	1 445	.	311	363
454 Landkreis Emsland	Betriebe	12 066	38	1 143	163	1 275	3 099
	SV-Besch.	82 869	898	27 882	912	8 624	14 366
454001 Anderverne	Betriebe	19	-	-	-	2	7
	SV-Besch.	63	-	-	-	.	11
454002 Bawinkel	Betriebe	105	-	13	-	9	32
	SV-Besch.	384	-	87	-	67	117
454003 Beesten	Betriebe	52	-	7	-	8	18
	SV-Besch.	361	-	248	-	47	38
454004 Bockhorst	Betriebe	30	-	6	-	6	9
	SV-Besch.	43	-	8	-	.	15
454005 Börger	Betriebe	115	-	10	1	22	33
	SV-Besch.	725	-	.	.	108	142
454006 Breddenberg	Betriebe	23	-	2	-	6	7
	SV-Besch.	41	-	.	-	.	.
454007 Dersum	Betriebe	49	-	7	1	5	11
	SV-Besch.	348	-	252	.	20	27
454008 Dörpen	Betriebe	221	-	18	11	17	60
	SV-Besch.	3 076	-	2 185	.	79	242

Regionen, kreisfreien Städten, Landkreisen und Gemeinden in Niedersachsen 2005

den Wirtschaftsabschnitten							Merkmal	Statistische Region Kreisfreie Stadt Landkreis Gemeinde Land
H Gast- gewerbe	I Verkehr u.Nachr. überm.	J Kredit- u.Vers. gewerbe	K Grundst.u. Wohn.wen. bew.S.	M Erziehung u. Unterricht	N Gesundh., Veterinär- u. Sozial- wesen	O Erbr.von sonst.öff. u. pers. Dienstl.		
Anzahl								
6	3	1	4	3	5	5	Betriebe	452022 Rechtshupweg
.	7	SV-Besch.	
40	12	8	65	14	30	37	Betriebe	452023 Südbrookmerland
32	.	38	233	78	102	77	SV-Besch.	
4	3	2	14	1	4	5	Betriebe	452024 Upgant-Schott
.	9	.	5	.	24	.	SV-Besch.	
37	21	12	126	6	33	48	Betriebe	452025 Wiesmoor,Stadt
61	82	39	353	44	178	67	SV-Besch.	
2	4	-	2	1	-	1	Betriebe	452026 Wirdum
.	4	-	.	.	-	.	SV-Besch.	
49	4	5	30	3	9	18	Betriebe	452027 Dornum
32	4	10	33	.	72	37	SV-Besch.	
399	273	134	1 337	135	384	380	Betriebe	453 Landkreis Cloppenburg
515	1 760	892	2 950	1 120	4 188	969	SV-Besch.	
28	22	12	87	6	29	29	Betriebe	453001 Barßel
.	35	30	139	56	187	51	SV-Besch.	
16	13	9	45	5	16	14	Betriebe	453002 Bösel
5	94	43	55	37	66	19	SV-Besch.	
11	10	3	53	6	7	16	Betriebe	453003 Cappeln (Oldenburg)
.	66	.	29	31	35	32	SV-Besch.	
91	53	37	371	40	115	107	Betriebe	453004 Cloppenburg,Stadt
.	582	277	1 296	540	1 692	441	SV-Besch.	
26	29	7	75	9	19	18	Betriebe	453005 Emstek
41	366	53	229	38	193	33	SV-Besch.	
20	16	11	59	8	16	15	Betriebe	453006 Essen (Oldenburg)
14	33	50	145	.	107	29	SV-Besch.	
52	46	13	160	20	60	54	Betriebe	453007 Friesoythe,Stadt
85	165	118	222	118	802	109	SV-Besch.	
39	18	7	120	7	21	28	Betriebe	453008 Garrel
62	116	61	162	.	99	50	SV-Besch.	
12	10	9	74	8	13	14	Betriebe	453009 Lastrup
19	.	40	167	67	186	21	SV-Besch.	
11	5	3	52	2	9	10	Betriebe	453010 Lindern (Oldenburg)
6	.	.	114	.	37	15	SV-Besch.	
49	16	8	111	11	39	36	Betriebe	453011 Lönningen,Stadt
42	78	106	137	59	494	117	SV-Besch.	
18	8	6	56	3	13	14	Betriebe	453012 Molbergen
23	88	18	56	40	78	24	SV-Besch.	
26	27	9	74	10	27	25	Betriebe	453013 Saterland
.	110	54	199	59	212	28	SV-Besch.	
917	793	240	2 598	332	756	712	Betriebe	454 Landkreis Emsland
1 606	3 886	2 291	6 778	2 528	10 665	2 433	SV-Besch.	
3	2	-	3	1	-	1	Betriebe	454001 Andervenne
.	.	-	.	.	-	.	SV-Besch.	
10	4	1	22	1	5	8	Betriebe	454002 Bawinkel
7	25	.	10	.	.	8	SV-Besch.	
4	4	-	6	1	2	2	Betriebe	454003 Beesten
.	12	-	SV-Besch.	
1	3	-	2	2	-	1	Betriebe	454004 Bockhorst
.	.	-	.	.	-	.	SV-Besch.	
7	6	6	13	3	7	7	Betriebe	454005 Börger
.	74	52	6	.	40	7	SV-Besch.	
1	1	1	3	1	-	1	Betriebe	454006 Breddenberg
.	-	.	SV-Besch.	
5	3	-	9	3	2	3	Betriebe	454007 Dersum
.	.	-	SV-Besch.	
12	14	6	55	6	11	11	Betriebe	454008 Dörpen
.	267	52	149	23	36	19	SV-Besch.	

1. Betriebe und sozialversicherungspflichtig Beschäftigte nach Wirtschaftsabschnitten, statistischen

Statistische Region Kreisfreie Stadt Landkreis Gemeinde Land	Merkmal	Insgesamt	davon in				
			C	D	E	F	G
			Bergbau u. Gewinn. v. Steinen u. Erden	Verarb. Gewerbe	Energie- u. Wasser- versorgung	Bau- gewerbe	Handel; Inst. u. Rep. v. K fz u. Gebr. gütern
Anzahl							
454009 Dohren	Betriebe	15	-	1	-	1	4
	SV-Besch.	35	-	.	-	.	11
454010 Emsbüren	Betriebe	315	-	38	6	23	89
	SV-Besch.	1 500	-	635	.	248	284
454011 Esterwegen	Betriebe	176	-	16	2	45	37
	SV-Besch.	528	-	151	.	95	102
454012 Freren, Stadt	Betriebe	194	-	12	1	25	47
	SV-Besch.	719	-	217	.	87	113
454013 Fresenburg	Betriebe	23	-	5	1	-	5
	SV-Besch.	101	-	70	.	-	6
454014 Geeste	Betriebe	320	2	41	4	34	92
	SV-Besch.	2 227	.	842	.	262	563
454015 Gersten	Betriebe	36	-	2	-	5	8
	SV-Besch.	70	-	.	-	8	.
454016 Groß Berßen	Betriebe	21	-	3	2	4	2
	SV-Besch.	63	-	.	.	38	.
454017 Handrup	Betriebe	20	-	2	-	3	6
	SV-Besch.	123	-	.	-	.	.
454018 Haren (Ems), Stadt	Betriebe	1 102	6	91	7	80	211
	SV-Besch.	4 926	.	1 886	.	611	641
454019 Haselünne, Stadt	Betriebe	439	-	29	4	58	120
	SV-Besch.	2 812	-	917	.	566	481
454020 Heede	Betriebe	68	1	6	1	13	20
	SV-Besch.	189	.	17	.	32	49
454021 Herzlake	Betriebe	159	-	16	2	27	46
	SV-Besch.	948	-	.	.	.	95
454022 Hilkenbrook	Betriebe	20	-	2	5	6	2
	SV-Besch.	237	-
454023 Hüven	Betriebe	24	-	6	1	6	4
	SV-Besch.	99	-	10	.	.	.
454024 Klein Berßen	Betriebe	45	-	5	2	8	10
	SV-Besch.	247	-	11	.	54	14
454025 Kluse	Betriebe	57	-	6	3	7	14
	SV-Besch.	359	-	105	.	139	73
454026 Lähden	Betriebe	169	-	21	3	27	38
	SV-Besch.	632	-	181	.	99	76
454027 Lahn	Betriebe	32	1	4	1	6	7
	SV-Besch.	59
454028 Langen	Betriebe	51	-	3	-	6	14
	SV-Besch.	93	-	16	-	16	31
454029 Lathen	Betriebe	231	-	30	-	14	77
	SV-Besch.	1 512	-	483	-	69	448
454030 Lehe	Betriebe	27	-	6	1	2	6
	SV-Besch.	146	-	69	.	.	38
454031 Lengerich	Betriebe	129	-	15	2	16	40
	SV-Besch.	582	-	137	.	199	122
454032 Lingen (Ems), Stadt	Betriebe	2 104	2	155	16	144	552
	SV-Besch.	18 602	.	3 631	623	1 493	3 579
454033 Lorup	Betriebe	132	-	21	6	27	33
	SV-Besch.	794	-	258	.	253	173
454034 Lünne	Betriebe	75	-	10	3	14	16
	SV-Besch.	274	-	98	.	47	80
454035 Meppen, Stadt	Betriebe	1 461	5	118	18	101	380
	SV-Besch.	10 892	141	2 287	157	693	2 168
454036 Messingen	Betriebe	38	-	5	-	3	13
	SV-Besch.	52	-	.	-	.	13
454037 Neubörger	Betriebe	47	-	6	-	9	10
	SV-Besch.	167	-	.	-	17	9

Regionen, kreisfreien Städten, Landkreisen und Gemeinden in Niedersachsen 2005

den Wirtschaftsabschnitten							Merkmal	Statistische Region Kreisfreie Stadt Landkreis Gemeinde Land
H Gast- gewerbe	I Verkehr u.Nachr. überm.	J Kredit- u.Vers. gewerbe	K Grundst.u. Wohn.wen- sen, Verm. bew.S.	M Erziehung u. Unterricht	N Gesundh., Veterinär- u. Sozial- wesen	O Erbr.von sonst.öff. u. pers. Dienstl.		
Anzahl								
2	-	-	5	1	-	1	Betriebe	454009 Dohren
.	-	-	.	.	-	.	SV-Besch.	
27	8	7	75	4	17	21	Betriebe	454010 Emsbüren
.	24	70	20	41	129	31	SV-Besch.	
9	7	4	29	2	13	12	Betriebe	454011 Esterwegen
24	27	.	8	.	65	21	SV-Besch.	
16	13	5	37	7	17	14	Betriebe	454012 Freren,Stadt
20	19	.	35	59	110	23	SV-Besch.	
4	3	-	4	1	-	-	Betriebe	454013 Fresenburg
.	.	-	.	.	-	-	SV-Besch.	
21	6	5	67	11	18	19	Betriebe	454014 Geeste
10	5	31	26	71	84	27	SV-Besch.	
4	6	1	6	1	-	3	Betriebe	454015 Gersten
.	-	.	SV-Besch.	
-	2	1	4	1	1	1	Betriebe	454016 Groß Berßen
-	SV-Besch.	
2	-	-	3	3	-	1	Betriebe	454017 Handrup
.	-	-	.	.	-	.	SV-Besch.	
82	308	15	201	15	47	39	Betriebe	454018 Haren (Ems),Stadt
144	568	85	563	94	244	61	SV-Besch.	
37	16	12	100	9	34	20	Betriebe	454019 Haselünne,Stadt
.	64	87	83	68	390	74	SV-Besch.	
5	4	1	5	2	5	5	Betriebe	454020 Heede
.	25	.	.	.	48	.	SV-Besch.	
13	7	5	23	2	8	10	Betriebe	454021 Herzlake
.	.	14	.	.	26	.	SV-Besch.	
1	-	-	3	1	-	-	Betriebe	454022 Hilkenbrook
.	-	-	.	.	-	-	SV-Besch.	
1	1	-	4	-	-	1	Betriebe	454023 Hüven
.	.	-	.	-	-	.	SV-Besch.	
3	4	2	4	2	2	3	Betriebe	454024 Klein Berßen
.	25	SV-Besch.	
3	2	-	16	1	3	2	Betriebe	454025 Kluse
.	.	-	13	.	.	.	SV-Besch.	
14	6	3	35	5	12	5	Betriebe	454026 Lähden
17	.	.	20	17	121	12	SV-Besch.	
2	5	-	3	2	-	1	Betriebe	454027 Lahn
.	.	-	.	.	-	.	SV-Besch.	
3	4	1	14	2	1	3	Betriebe	454028 Langen
.	SV-Besch.	
25	10	6	30	5	20	14	Betriebe	454029 Lathen
28	79	.	87	29	.	43	SV-Besch.	
4	3	-	3	1	-	1	Betriebe	454030 Lehe
.	.	-	.	.	-	.	SV-Besch.	
7	-	4	22	3	8	12	Betriebe	454031 Lengerich
.	-	28	14	.	59	11	SV-Besch.	
153	79	46	574	72	158	153	Betriebe	454032 Lingen (Ems),Stadt
.	615	605	3 087	628	2 944	647	SV-Besch.	
6	2	3	21	4	4	5	Betriebe	454033 Lorup
.	.	.	16	14	.	5	SV-Besch.	
10	2	-	14	1	3	2	Betriebe	454034 Lünne
.	.	-	.	.	12	.	SV-Besch.	
115	54	28	378	48	115	101	Betriebe	454035 Meppen,Stadt
226	711	414	926	451	2 245	473	SV-Besch.	
1	-	1	11	1	1	2	Betriebe	454036 Messingen
.	-	SV-Besch.	
2	6	-	10	1	1	2	Betriebe	454037 Neubörger
.	27	-	SV-Besch.	

1. Betriebe und sozialversicherungspflichtig Beschäftigte nach Wirtschaftsabschnitten, statistischen

Statistische Region Kreisfreie Stadt Landkreis Gemeinde Land	Merkmal	Insgesamt	davon in				
			C	D	E	F	G
			Bergbau u. Gewinn. v. Steinen u. Erden	Verarb. Gewerbe	Energie- u. Wasser- versorgung	Bau- gewerbe	Handel; Inst. u. Rep. v. K fz u. Gebr. gütern
Anzahl							
454038 Neulehe	Betriebe	30	1	7	-	5	7
	SV-Besch.	79	.	21	-	22	25
454039 Niederlangen	Betriebe	43	-	6	-	6	9
	SV-Besch.	146	-	22	-	.	50
454040 Oberlangen	Betriebe	21	-	4	-	3	2
	SV-Besch.	40	-	.	-	.	.
454041 Papenburg, Stadt	Betriebe	1 538	1	117	9	179	402
	SV-Besch.	13 255	.	4 722	.	1 568	2 014
454042 Rastdorf	Betriebe	45	-	7	7	5	9
	SV-Besch.	105	-
454043 Renkenberge	Betriebe	10	-	-	1	1	4
	SV-Besch.	12	-	-	.	.	.
454044 Rhede (Ems)	Betriebe	140	-	16	2	20	36
	SV-Besch.	679	-	165	.	122	141
454045 Salzbergen	Betriebe	282	-	36	5	30	71
	SV-Besch.	2 983	-	1 981	.	62	314
454046 Schapen	Betriebe	82	-	10	-	15	22
	SV-Besch.	391	-	76	-	82	108
454047 Sögel	Betriebe	300	-	26	8	20	87
	SV-Besch.	1 610	-	296	.	57	364
454048 Spahnharrenstätte	Betriebe	55	1	5	-	15	13
	SV-Besch.	149	.	10	-	60	33
454049 Spelle	Betriebe	237	1	22	1	28	68
	SV-Besch.	2 744	.	1 831	.	122	358
454050 Stavern	Betriebe	26	-	1	3	6	8
	SV-Besch.	59	-	.	.	.	12
454051 Surwold	Betriebe	132	1	19	1	21	35
	SV-Besch.	1 021	.	301	.	138	72
454052 Sustrum	Betriebe	32	-	3	3	9	7
	SV-Besch.	56	-	.	.	31	13
454053 Thuine	Betriebe	54	-	4	-	8	12
	SV-Besch.	669	-	.	-	62	39
454054 Twist	Betriebe	287	14	32	9	30	63
	SV-Besch.	1 659	25	844	.	120	342
454055 Vrees	Betriebe	68	-	11	4	18	9
	SV-Besch.	223	-	54	.	99	40
454056 Walchum	Betriebe	38	-	5	1	4	9
	SV-Besch.	61	-	16	.	.	.
454057 Werlte	Betriebe	435	1	62	1	52	127
	SV-Besch.	2 624	.	1 439	.	197	428
454058 Werpeloh	Betriebe	31	-	6	3	5	10
	SV-Besch.	164	-	.	.	27	34
454059 Wettrup	Betriebe	13	-	4	-	3	3
	SV-Besch.	30	-	.	-	.	.
454060 Wipplingen	Betriebe	23	1	2	1	3	6
	SV-Besch.	81
455 Landkreis Friesland	Betriebe	4 037	4	271	59	367	1 074
	SV-Besch.	19 628	23	4 880	111	1 341	3 396
455007 Jever, Stadt	Betriebe	655	-	45	16	43	177
	SV-Besch.	2 593	-	498	24	235	539
455014 Sande	Betriebe	285	-	31	3	21	79
	SV-Besch.	2 473	-	658	.	93	434
455015 Schortens	Betriebe	658	-	32	8	61	181
	SV-Besch.	3 547	-	243	.	150	488
455020 Wangerland	Betriebe	463	1	22	17	42	87
	SV-Besch.	1 084	.	86	.	94	166
455021 Wangerooge, Nordseebad	Betriebe	212	-	5	-	11	25
	SV-Besch.	404	-	.	-	31	45

Regionen, kreisfreien Städten, Landkreisen und Gemeinden in Niedersachsen 2005

den Wirtschaftsabschnitten							Merkmal	Statistische Region Kreisfreie Stadt Landkreis Gemeinde Land
H Gast- gewerbe	I Verkehr u.Nachr. überm.	J Kredit- u.Vers. gewerbe	K Grundst.u. Wohn.wen. bew.S.	M Erziehung u. Unterricht	N Gesundh., Veterinär- u. Sozial- wesen	O Erbr.von sonst.öff. u. pers. Dienstl.		
Anzahl								
2	1	2	3	1	1	-	Betriebe	454038 Neulehe
.	-	SV-Besch.	
4	3	-	9	4	1	1	Betriebe	454039 Niederlangen
.	.	-	SV-Besch.	
3	1	-	4	1	-	3	Betriebe	454040 Oberlangen
.	.	-	.	.	-	.	SV-Besch.	
136	91	29	324	35	119	96	Betriebe	454041 Papenburg,Stadt
342	586	302	827	337	2 097	400	SV-Besch.	
2	2	-	10	1	1	1	Betriebe	454042 Rastdorf
.	.	-	10	.	.	.	SV-Besch.	
-	-	-	-	3	1	-	Betriebe	454043 Renkenberge
-	-	-	-	.	.	-	SV-Besch.	
14	7	3	23	5	6	8	Betriebe	454044 Rhede (Ems)
8	49	.	59	16	64	49	SV-Besch.	
24	13	3	63	6	11	20	Betriebe	454045 Salzbergen
66	72	.	269	30	73	105	SV-Besch.	
3	5	1	16	4	4	2	Betriebe	454046 Schapen
.	50	.	SV-Besch.	
22	9	8	52	10	32	26	Betriebe	454047 Sögel
35	73	.	101	138	451	60	SV-Besch.	
1	7	3	7	1	1	1	Betriebe	454048 Spahnharrenstätte
.	27	5	SV-Besch.	
17	7	7	56	6	12	12	Betriebe	454049 Spelle
31	59	.	63	22	114	25	SV-Besch.	
3	1	-	2	1	-	1	Betriebe	454050 Stavern
.	.	-	.	.	-	.	SV-Besch.	
6	7	5	23	3	8	3	Betriebe	454051 Surwold
.	15	10	20	7	436	.	SV-Besch.	
2	1	1	4	1	-	1	Betriebe	454052 Sustrum
.	-	.	SV-Besch.	
4	2	-	10	6	6	2	Betriebe	454053 Thuine
.	.	-	.	105	.	.	SV-Besch.	
22	17	6	52	7	16	19	Betriebe	454054 Twist
.	75	37	33	48	88	21	SV-Besch.	
4	1	1	16	2	-	2	Betriebe	454055 Vrees
.	-	.	SV-Besch.	
2	3	-	10	1	1	2	Betriebe	454056 Walchum
.	.	-	SV-Besch.	
26	15	7	95	6	19	24	Betriebe	454057 Werlte
.	34	60	128	35	133	134	SV-Besch.	
2	2	-	-	1	2	-	Betriebe	454058 Werpeloh
.	.	-	-	.	.	-	SV-Besch.	
1	-	-	2	-	-	-	Betriebe	454059 Wettrup
.	-	-	.	-	-	-	SV-Besch.	
2	3	-	3	1	-	1	Betriebe	454060 Wippingen
.	.	-	.	.	-	.	SV-Besch.	
491	142	92	811	70	311	345	Betriebe	455 Landkreis Friesland
847	917	809	2 658	394	3 549	703	SV-Besch.	
52	15	16	139	10	67	75	Betriebe	455007 Jever,Stadt
105	38	238	186	101	509	120	SV-Besch.	
23	15	7	46	4	29	27	Betriebe	455014 Sande
26	109	33	79	.	993	41	SV-Besch.	
45	27	17	162	17	53	55	Betriebe	455015 Schortens
59	319	.	1 753	67	332	74	SV-Besch.	
119	9	8	90	7	25	36	Betriebe	455020 Wangerland
209	33	32	29	36	183	206	SV-Besch.	
103	9	2	34	2	7	14	Betriebe	455021 Wangerooze,Nordseebad
148	45	.	15	.	87	18	SV-Besch.	

1. Betriebe und sozialversicherungspflichtig Beschäftigte nach Wirtschaftsabschnitten, statistischen

Statistische Region Kreisfreie Stadt Landkreis Gemeinde Land	Merkmal	Insgesamt	davon in				
			C	D	E	F	G
			Bergbau u. Gewinn. v. Steinen u. Erden	Verarb. Gewerbe	Energie- u. Wasser- versorgung	Bau- gewerbe	Handel; Inst. u. Rep. v. K fz u. Gebr. gütern
Anzahl							
455025 Bockhorn	Betriebe	302	2	35	1	41	97
	SV-Besch.	1 004	.	249	.	120	231
455026 Varel, Stadt	Betriebe	1 072	1	74	12	94	308
	SV-Besch.	7 203	.	2 961	.	513	1 052
455027 Zetel	Betriebe	390	-	27	2	54	120
	SV-Besch.	1 320	-	.	.	105	441
456 Landkreis Grafschaft Bentheim	Betriebe	5 176	24	496	21	529	1 550
	SV-Besch.	31 039	945	8 395	262	3 056	6 153
456001 Bad Bentheim, Stadt	Betriebe	709	5	61	2	58	233
	SV-Besch.	4 081	.	704	.	218	587
456002 Emlichheim	Betriebe	227	1	26	2	20	68
	SV-Besch.	1 699	.	621	.	176	271
456003 Engden	Betriebe	9	-	2	-	1	2
	SV-Besch.	5	-	.	-	.	.
456004 Esche	Betriebe	16	-	2	1	4	4
	SV-Besch.	27	-	.	.	20	.
456005 Georgsdorf	Betriebe	40	2	8	-	6	12
	SV-Besch.	103	.	.	-	.	12
456006 Getelo	Betriebe	7	-	-	-	-	1
	SV-Besch.	.	-	-	-	-	.
456007 Gölenkamp	Betriebe	8	-	-	-	-	4
	SV-Besch.	.	-	-	-	-	.
456008 Halle	Betriebe	20	-	1	-	4	3
	SV-Besch.	42	-	.	-	.	.
456009 Hoogstede	Betriebe	69	1	9	-	8	25
	SV-Besch.	316	.	71	-	.	53
456010 Isterberg	Betriebe	24	-	3	-	2	10
	SV-Besch.	54	-	.	-	.	19
456011 Itterbeck	Betriebe	70	3	6	-	8	26
	SV-Besch.	350	13	.	-	73	89
456012 Laar	Betriebe	35	-	7	-	2	10
	SV-Besch.	164	-	132	-	.	25
456013 Lage	Betriebe	30	-	3	-	2	8
	SV-Besch.	36	-	12	-	.	.
456014 Neuenhaus, Stadt	Betriebe	328	-	37	4	35	105
	SV-Besch.	2 323	-	1 109	.	304	383
456015 Nordhorn, Stadt	Betriebe	2 310	4	181	7	215	664
	SV-Besch.	14 790	.	2 564	.	1 297	3 250
456016 Ohne	Betriebe	22	-	2	-	5	7
	SV-Besch.	41	-	.	-	30	.
456017 Osterwald	Betriebe	36	2	8	-	7	4
	SV-Besch.	216	.	34	-	89	16
456018 Quendorf	Betriebe	8	-	1	-	-	-
	SV-Besch.	5	-	.	-	-	-
456019 Ringe	Betriebe	46	-	8	-	5	17
	SV-Besch.	554	-	292	-	181	52
456020 Samern	Betriebe	14	-	-	-	3	4
	SV-Besch.	16	-	-	-	.	.
456021 Schüttorf, Stadt	Betriebe	462	-	63	4	38	133
	SV-Besch.	3 239	-	1 717	.	77	628
456022 Suddendorf	Betriebe	18	-	1	-	1	4
	SV-Besch.	40	-	.	-	.	.
456023 Uelsen	Betriebe	240	4	18	-	27	75
	SV-Besch.	884	.	155	-	195	251
456024 Wielen	Betriebe	16	1	1	-	-	8
	SV-Besch.	5	.	.	-	-	.
456025 Wietmarschen	Betriebe	366	1	36	1	75	109
	SV-Besch.	1 705	.	580	.	315	436

Regionen, kreisfreien Städten, Landkreisen und Gemeinden in Niedersachsen 2005

den Wirtschaftsabschnitten							Merkmal	Statistische Region Kreisfreie Stadt Landkreis Gemeinde Land
H Gast- gewerbe	I Verkehr u.Nachr. überm.	J Kredit- u.Vers. gewerbe	K Grundst.u. Wohn.wen- sen, Verm. bew.S.	M Erziehung u. Unterricht	N Gesundh., Veterinär- u. Sozial- wesen	O Erbr.von sonst.öff. u. pers. Dienstl.		
Anzahl								
19	14	11	37	5	23	17	Betriebe	455025 Bockhorn
27	63	17	41	40	153	56	SV-Besch.	
97	36	21	247	23	83	76	Betriebe	455026 Varel,Stadt
259	161	397	431	122	1 057	164	SV-Besch.	
33	17	10	56	2	24	45	Betriebe	455027 Zetel
14	149	29	124	.	235	24	SV-Besch.	
406	185	93	1 063	126	353	330	Betriebe	456 Landkreis Graftschaft Bentheim
806	1 507	1 020	2 737	787	4 534	837	SV-Besch.	
73	21	13	137	14	45	47	Betriebe	456001 Bad Bentheim,Stadt
182	183	117	285	106	908	76	SV-Besch.	
17	6	8	36	8	21	14	Betriebe	456002 Emlichheim
18	67	.	26	59	274	40	SV-Besch.	
1	1	-	2	-	-	-	Betriebe	456003 Engden
.	.	-	.	-	-	-	SV-Besch.	
1	-	-	1	1	1	1	Betriebe	456004 Esche
.	-	-	SV-Besch.	
3	1	-	5	3	-	-	Betriebe	456005 Georgsdorf
.	.	-	.	.	-	-	SV-Besch.	
1	-	-	3	-	1	1	Betriebe	456006 Getelo
.	-	-	.	-	.	.	SV-Besch.	
-	-	-	2	-	-	2	Betriebe	456007 Gölenkamp
-	-	-	.	-	-	.	SV-Besch.	
4	1	-	6	-	1	-	Betriebe	456008 Halle
5	.	-	.	-	.	-	SV-Besch.	
6	2	1	9	1	3	4	Betriebe	456009 Hoogstede
.	.	.	11	.	.	.	SV-Besch.	
3	2	1	1	-	1	1	Betriebe	456010 Isterberg
.	.	.	.	-	.	.	SV-Besch.	
3	4	2	13	-	2	3	Betriebe	456011 Itterbeck
8	19	.	.	-	.	.	SV-Besch.	
5	1	-	6	1	-	3	Betriebe	456012 Laar
.	.	-	.	.	-	.	SV-Besch.	
7	2	1	6	-	-	1	Betriebe	456013 Lage
.	.	.	.	-	-	.	SV-Besch.	
21	8	6	56	8	28	20	Betriebe	456014 Neuenhaus,Stadt
14	57	.	86	34	.	45	SV-Besch.	
159	82	41	566	51	184	156	Betriebe	456015 Nordhorn,Stadt
392	867	598	1 924	377	2 862	510	SV-Besch.	
2	2	-	3	-	1	-	Betriebe	456016 Ohne
.	.	-	.	-	.	-	SV-Besch.	
-	-	-	10	3	1	1	Betriebe	456017 Osterwald
-	-	-	8	11	.	.	SV-Besch.	
1	-	-	4	1	-	1	Betriebe	456018 Quendorf
.	-	-	.	.	-	.	SV-Besch.	
3	3	-	5	3	1	1	Betriebe	456019 Ringe
.	.	-	SV-Besch.	
3	1	-	1	1	-	1	Betriebe	456020 Samern
7	.	-	.	.	-	.	SV-Besch.	
38	32	7	82	12	22	31	Betriebe	456021 Schüttorf,Stadt
62	259	27	236	48	.	70	SV-Besch.	
2	4	-	4	1	-	1	Betriebe	456022 Suddendorf
.	.	-	.	.	-	.	SV-Besch.	
22	5	6	39	6	18	20	Betriebe	456023 Uelsen
44	.	.	50	.	89	28	SV-Besch.	
2	1	-	1	-	1	1	Betriebe	456024 Wielen
.	.	-	.	-	.	.	SV-Besch.	
25	6	7	57	11	21	17	Betriebe	456025 Wietmarschen
24	16	.	69	60	130	38	SV-Besch.	

1. Betriebe und sozialversicherungspflichtig Beschäftigte nach Wirtschaftsabschnitten, statistischen

Statistische Region Kreisfreie Stadt Landkreis Gemeinde Land	Merkmal	Insgesamt	davon in				
			C	D	E	F	G
			Bergbau u. Gewinn. v. Steinen u. Erden	Verarb. Gewerbe	Energie- u. Wasser- versorgung	Bau- gewerbe	Handel; Inst. u. Rep. v. K fz u. Gebr. gütern
Anzahl							
456026 Wilsum	Betriebe	46	-	12	-	3	14
	SV-Besch.	338	-	254	-	.	18
457 Landkreis Leer	Betriebe	6 292	18	496	114	611	1 549
	SV-Besch.	28 821	57	5 033	247	2 217	7 068
457002 Borkum, Stadt	Betriebe	653	-	10	2	37	116
	SV-Besch.	1 606	-	52	.	110	225
457003 Brinkum	Betriebe	20	-	1	-	4	7
	SV-Besch.	218	-	.	-	.	.
457006 Detern	Betriebe	69	-	6	-	12	16
	SV-Besch.	202	-	.	-	.	93
457008 Filsum	Betriebe	67	-	6	-	14	17
	SV-Besch.	230	-	20	-	48	70
457009 Firrel	Betriebe	30	-	6	1	7	6
	SV-Besch.	114	-	63	.	6	39
457010 Hesel	Betriebe	155	1	13	2	21	49
	SV-Besch.	790	.	86	.	173	294
457011 Holtland	Betriebe	66	-	4	-	6	23
	SV-Besch.	123	-	.	-	11	27
457012 Jemgum	Betriebe	131	-	16	6	16	27
	SV-Besch.	334	-	104	.	57	48
457013 Leer (Ostfr.), Stadt	Betriebe	2 032	6	133	55	109	446
	SV-Besch.	13 526	.	2 111	.	535	3 224
457014 Moormerland	Betriebe	616	5	57	16	76	166
	SV-Besch.	2 079	.	445	.	188	403
457015 Neukamperfehn	Betriebe	34	-	11	-	9	4
	SV-Besch.	.	-	15	-	19	.
457016 Nortmoor	Betriebe	55	-	2	-	8	16
	SV-Besch.	422	-	.	-	.	264
457017 Ostrhauderfehn	Betriebe	347	1	34	-	55	107
	SV-Besch.	1 420	.	142	-	256	411
457018 Rhauderfehn	Betriebe	563	3	47	2	71	165
	SV-Besch.	2 190	.	553	.	211	517
457019 Schwerinsdorf	Betriebe	11	-	3	-	1	4
	SV-Besch.	.	-	.	-	.	.
457020 Uplengen	Betriebe	384	1	40	1	48	114
	SV-Besch.	1 607	.	289	.	153	395
457021 Weener, Stadt	Betriebe	396	-	36	11	30	114
	SV-Besch.	1 922	-	726	.	94	452
457022 Westoverledingen	Betriebe	454	-	48	2	65	105
	SV-Besch.	1 376	-	303	.	236	254
457024 Bunde	Betriebe	209	1	23	16	22	47
	SV-Besch.	598	.	84	.	88	144
458 Landkreis Oldenburg	Betriebe	5 527	15	469	63	616	1 508
	SV-Besch.	23 603	84	7 173	35	2 012	4 406
458001 Beckeln	Betriebe	33	-	1	2	1	10
	SV-Besch.	71	-	.	.	.	19
458002 Colnrade	Betriebe	23	-	3	-	7	5
	SV-Besch.	58	-	.	-	11	31
458003 Dötlingen	Betriebe	284	2	19	6	31	70
	SV-Besch.	1 054	.	57	.	148	175
458004 Düsen	Betriebe	24	-	3	-	2	7
	SV-Besch.	104	-	.	-	.	17
458005 Ganderkesee	Betriebe	1 352	1	124	18	145	367
	SV-Besch.	5 872	.	1 890	.	590	1 110
458006 Groß Ippener	Betriebe	81	-	14	-	6	34
	SV-Besch.	318	-	73	-	4	107
458007 Großenkneten	Betriebe	496	2	37	11	60	126
	SV-Besch.	2 506	.	1 043	.	127	365

Regionen, kreisfreien Städten, Landkreisen und Gemeinden in Niedersachsen 2005

den Wirtschaftsabschnitten							Merkmal	Statistische Region Kreisfreie Stadt Landkreis Gemeinde Land
H Gast- gewerbe	I Verkehr u.Nachr. überm.	J Kredit- u.Vers. gewerbe	K Grundst.u. Wohn.wen- sen, Verm. bew.S.	M Erziehung u. Unterricht	N Gesundh., Veterinär- u. Sozial- wesen	O Erbr.von sonst.öff. u. pers. Dienstl.		
Anzahl								
4	-	-	8	1	1	3	Betriebe	456026 Wilsum
15	-	-	17	.	.	10	SV-Besch.	
671	543	159	1 163	120	411	437	Betriebe	457 Landkreis Leer
1 062	2 429	1 451	3 239	610	4 390	1 018	SV-Besch.	
322	27	4	76	4	21	34	Betriebe	457002 Borkum,Stadt
464	73	22	47	.	564	38	SV-Besch.	
1	1	-	5	-	1	-	Betriebe	457003 Brinkum
.	.	-	.	-	.	-	SV-Besch.	
7	4	1	7	1	8	7	Betriebe	457006 Detern
6	48	6	SV-Besch.	
3	4	4	8	1	2	8	Betriebe	457008 Filsum
.	SV-Besch.	
-	1	1	4	1	-	3	Betriebe	457009 Firrel
-	-	.	SV-Besch.	
9	6	5	29	1	10	9	Betriebe	457010 Hesel
13	43	13	37	.	87	5	SV-Besch.	
3	2	2	14	1	4	7	Betriebe	457011 Holtland
.	.	.	17	.	.	.	SV-Besch.	
11	10	5	22	3	9	6	Betriebe	457012 Jemgum
7	19	11	24	10	45	.	SV-Besch.	
130	320	45	456	47	164	121	Betriebe	457013 Leer (Ostfr.),Stadt
413	1 507	620	2 008	259	2 261	437	SV-Besch.	
38	48	18	100	14	37	41	Betriebe	457014 Moormerland
34	161	149	261	109	269	38	SV-Besch.	
1	-	1	2	1	-	5	Betriebe	457015 Neukamperfehn
.	-	.	.	.	-	3	SV-Besch.	
2	5	1	18	1	1	1	Betriebe	457016 Nortmoor
.	74	.	60	.	.	.	SV-Besch.	
21	11	8	63	4	19	24	Betriebe	457017 Ostrhauderfehn
24	43	55	279	34	147	.	SV-Besch.	
29	25	18	112	13	35	43	Betriebe	457018 Rhaunderfehn
29	125	124	194	40	268	64	SV-Besch.	
1	1	-	1	-	-	-	Betriebe	457019 Schwerinsdorf
.	.	-	.	-	-	-	SV-Besch.	
18	21	10	68	8	32	23	Betriebe	457020 Uplengen
21	135	.	115	12	169	32	SV-Besch.	
30	21	13	62	8	29	42	Betriebe	457021 Weener,Stadt
19	76	52	74	.	263	119	SV-Besch.	
29	28	13	87	6	26	45	Betriebe	457022 Westoverledingen
9	55	79	63	.	121	189	SV-Besch.	
16	8	10	29	6	13	18	Betriebe	457024 Bunde
8	30	26	41	28	123	19	SV-Besch.	
342	248	86	1 381	109	321	369	Betriebe	458 Landkreis Oldenburg
760	1 545	614	1 976	1 000	3 057	941	SV-Besch.	
3	1	1	11	-	2	1	Betriebe	458001 Beckeln
.	.	.	.	-	.	.	SV-Besch.	
-	2	3	1	-	1	1	Betriebe	458002 Colnrade
-	.	.	.	-	.	.	SV-Besch.	
24	6	4	86	6	12	18	Betriebe	458003 Dötlingen
156	22	4	154	.	167	59	SV-Besch.	
2	-	-	8	1	-	1	Betriebe	458004 Dünsen
.	-	-	.	.	-	.	SV-Besch.	
71	60	30	358	23	81	74	Betriebe	458005 Ganderkesee
176	308	94	434	333	770	150	SV-Besch.	
2	10	-	12	-	-	3	Betriebe	458006 Groß Ippener
.	112	-	6	-	-	.	SV-Besch.	
45	26	4	97	13	29	46	Betriebe	458007 Großenkneten
74	186	47	146	146	255	115	SV-Besch.	

1. Betriebe und sozialversicherungspflichtig Beschäftigte nach Wirtschaftsabschnitten, statistischen

Statistische Region Kreisfreie Stadt Landkreis Gemeinde Land	Merkmal	Insgesamt	davon in				
			C	D	E	F	G
			Bergbau u. Gewinn. v. Steinen u. Erden	Verarb. Gewerbe	Energie- u. Wasser- versorgung	Bau- gewerbe	Handel; Inst. u. Rep. v. K fz u. Gebr. gütern
Anzahl							
458008 Harpstedt, Flecken	Betriebe	262	-	22	-	30	75
	SV-Besch.	903	-	75	-	82	200
458009 Hatten	Betriebe	546	-	37	5	67	152
	SV-Besch.	1 578	-	202	.	150	305
458010 Hude (Oldenburg)	Betriebe	635	2	53	4	81	169
	SV-Besch.	2 710	.	1 191	.	214	448
458011 Kirchseele	Betriebe	43	-	1	-	10	7
	SV-Besch.	92	-	.	-	22	10
458012 Prinzhöfte	Betriebe	32	-	1	6	3	4
	SV-Besch.	109	-
458013 Wardenburg	Betriebe	711	4	80	5	92	196
	SV-Besch.	2 424	19	778	5	340	472
458014 Wildeshausen, Stadt	Betriebe	992	4	73	5	80	282
	SV-Besch.	5 797	.	1 667	.	314	1 145
458015 Winkelsett	Betriebe	13	-	1	1	1	4
	SV-Besch.	7	-
459 Landkreis Osnabrück	Betriebe	13 424	19	1 402	112	1 362	3 576
	SV-Besch.	86 064	150	31 705	422	7 178	15 463
459001 Alfhausen	Betriebe	106	-	11	-	15	31
	SV-Besch.	510	-	158	-	43	136
459002 Ankum	Betriebe	369	-	23	12	38	106
	SV-Besch.	1 442	-	125	.	186	399
459003 Bad Essen	Betriebe	640	-	68	13	61	167
	SV-Besch.	4 542	-	2 322	.	164	597
459004 Bad Iburg, Stadt	Betriebe	503	-	40	-	41	124
	SV-Besch.	2 683	-	800	-	127	344
459005 Bad Laer	Betriebe	375	1	49	2	29	106
	SV-Besch.	3 617	.	779	.	124	624
459006 Bad Rothenfelde	Betriebe	400	-	18	5	22	99
	SV-Besch.	2 401	-	45	.	49	288
459007 Badbergen	Betriebe	147	-	13	2	16	38
	SV-Besch.	1 002	-	548	.	52	85
459008 Belm	Betriebe	406	-	40	3	34	114
	SV-Besch.	2 227	-	926	.	123	624
459009 Berge	Betriebe	111	-	12	-	17	27
	SV-Besch.	294	-	41	-	68	56
459010 Bersenbrück, Stadt	Betriebe	343	1	32	3	40	86
	SV-Besch.	2 804	.	930	.	223	405
459011 Bippin	Betriebe	96	-	12	-	18	29
	SV-Besch.	429	-	236	-	67	57
459012 Bissendorf	Betriebe	511	1	54	6	44	126
	SV-Besch.	2 080	.	561	.	184	434
459013 Bohmte	Betriebe	431	1	55	1	50	111
	SV-Besch.	2 210	.	758	.	308	385
459014 Bramsche, Stadt	Betriebe	1 092	3	99	5	89	297
	SV-Besch.	7 880	.	3 142	.	617	1 263
459015 Dissen am T. W., Stadt	Betriebe	391	-	51	1	35	96
	SV-Besch.	4 980	-	2 601	.	180	783
459016 Eggermühlen	Betriebe	41	-	4	-	7	11
	SV-Besch.	114	-	.	-	16	33
459017 Fürstenau, Stadt	Betriebe	369	-	35	2	50	109
	SV-Besch.	1 636	-	461	.	287	348
459018 Gehrde	Betriebe	77	-	8	-	13	21
	SV-Besch.	224	-	74	-	64	42
459019 Georgsmarienhütte, Stadt	Betriebe	1 214	2	134	5	100	291
	SV-Besch.	10 411	.	3 961	.	1 020	1 708
459020 Hagen am Teutob. Wald	Betriebe	459	-	57	3	52	123
	SV-Besch.	1 513	-	439	.	174	272

Regionen, kreisfreien Städten, Landkreisen und Gemeinden in Niedersachsen 2005

den Wirtschaftsabschnitten							Merkmal	Statistische Region Kreisfreie Stadt Landkreis Gemeinde Land
H Gast- gewerbe	I Verkehr u.Nachr. überm.	J Kredit- u.Vers. gewerbe	K Grundst.u. Wohn.wen- sen, Verm. bew.S.	M Erziehung u. Unterricht	N Gesundh., Veterinär- u. Sozial- wesen	O Erbr.von sonst.öff. u. pers. Dienstl.		
Anzahl								
13	17	4	61	5	16	19	Betriebe	458008 Harpstedt,Flecken
19	227	19	45	39	136	61	SV-Besch.	
36	21	10	136	11	35	36	Betriebe	458009 Hatten
63	98	81	157	.	304	88	SV-Besch.	
42	34	10	155	11	31	43	Betriebe	458010 Hude (Oldenburg)
66	119	139	137	59	221	101	SV-Besch.	
4	4	-	14	2	1	-	Betriebe	458011 Kirchseele
23	.	-	.	.	.	-	SV-Besch.	
-	-	1	12	3	-	2	Betriebe	458012 Prinzhöfte
-	-	SV-Besch.	
36	29	10	174	13	32	40	Betriebe	458013 Wardenburg
82	173	49	225	52	144	85	SV-Besch.	
64	38	9	253	20	81	83	Betriebe	458014 Wildeshausen,Stadt
92	296	175	663	170	1 014	258	SV-Besch.	
-	-	-	3	1	-	2	Betriebe	458015 Winkelsett
-	-	-	.	.	-	.	SV-Besch.	
986	621	278	2 782	273	931	1 082	Betriebe	459 Landkreis Osnabrück
1 668	4 425	1 844	6 246	1 999	12 188	2 776	SV-Besch.	
6	6	5	12	4	8	8	Betriebe	459001 Alfhausen
.	70	21	5	.	48	11	SV-Besch.	
28	22	9	78	5	26	22	Betriebe	459002 Ankum
43	95	29	98	.	418	22	SV-Besch.	
44	35	11	122	8	60	51	Betriebe	459003 Bad Essen
106	336	.	96	47	743	56	SV-Besch.	
49	10	8	131	9	41	50	Betriebe	459004 Bad Iburg,Stadt
108	26	28	581	59	448	162	SV-Besch.	
32	18	5	67	8	33	25	Betriebe	459005 Bad Laer
65	101	26	.	56	429	19	SV-Besch.	
74	9	8	80	5	48	32	Betriebe	459006 Bad Rothenfelde
196	22	.	115	38	1 553	37	SV-Besch.	
12	6	3	32	2	10	13	Betriebe	459007 Badbergen
14	.	13	20	.	47	15	SV-Besch.	
25	32	6	81	8	26	37	Betriebe	459008 Belm
33	117	.	42	49	218	70	SV-Besch.	
11	2	2	18	2	10	10	Betriebe	459009 Berge
6	76	12	SV-Besch.	
25	10	12	61	17	34	22	Betriebe	459010 Bersenbrück,Stadt
22	25	149	210	100	618	40	SV-Besch.	
6	6	2	11	3	4	5	Betriebe	459011 Bippen
.	16	4	SV-Besch.	
33	22	14	130	7	29	45	Betriebe	459012 Bissendorf
52	69	44	216	62	404	50	SV-Besch.	
25	16	10	80	8	23	51	Betriebe	459013 Bohmte
.	87	91	98	69	217	85	SV-Besch.	
90	54	24	223	28	84	96	Betriebe	459014 Bramsche,Stadt
157	459	239	456	302	763	392	SV-Besch.	
30	22	7	88	6	21	34	Betriebe	459015 Dissen am T. W.,Stadt
.	404	48	284	59	450	141	SV-Besch.	
2	-	2	7	3	3	2	Betriebe	459016 Eggermühlen
.	-	.	.	8	.	.	SV-Besch.	
35	19	7	50	6	29	27	Betriebe	459017 Fürstenau,Stadt
.	23	84	97	58	201	36	SV-Besch.	
3	7	2	11	1	4	7	Betriebe	459018 Gehrde
.	15	.	.	.	20	.	SV-Besch.	
81	60	23	316	25	76	101	Betriebe	459019 Georgsmarienhütte,Stadt
188	408	186	643	216	1 273	688	SV-Besch.	
34	20	7	85	7	29	42	Betriebe	459020 Hagen am Teutob. Wald
39	61	.	73	56	230	102	SV-Besch.	

1. Betriebe und sozialversicherungspflichtig Beschäftigte nach Wirtschaftsabschnitten, statistischen

Statistische Region Kreisfreie Stadt Landkreis Gemeinde Land	Merkmal	Insgesamt	davon in				
			C	D	E	F	G
			Bergbau u. Gewinn. v. Steinen u. Erden	Verarb. Gewerbe	Energie- u. Wasser- versorgung	Bau- gewerbe	Handel; Inst. u. Rep. v. K fz u. Gebr. gütern
Anzahl							
459021 Hasbergen	Betriebe	375	-	33	1	45	103
	SV-Besch.	1 934	-	934	.	250	277
459022 Hilter am Teutob. Wald	Betriebe	374	-	55	7	35	102
	SV-Besch.	2 375	-	1 374	.	149	400
459023 Kettenkamp	Betriebe	67	2	6	6	16	14
	SV-Besch.	187	.	31	.	76	29
459024 Melle, Stadt	Betriebe	1 935	1	253	14	187	526
	SV-Besch.	13 088	.	5 434	.	704	2 708
459025 Menslage	Betriebe	68	-	6	-	9	19
	SV-Besch.	109	-	.	-	23	34
459026 Merzen	Betriebe	125	4	10	3	19	28
	SV-Besch.	455	.	94	.	49	55
459027 Neuenkirchen	Betriebe	154	1	16	2	22	42
	SV-Besch.	632	.	105	.	180	131
459028 Nortrup	Betriebe	84	-	9	2	12	24
	SV-Besch.	1 959	-	.	.	28	42
459029 Ostercappeln	Betriebe	291	-	31	5	33	73
	SV-Besch.	1 374	-	340	.	130	147
459030 Quakenbrück, Stadt	Betriebe	555	-	38	4	63	161
	SV-Besch.	4 332	-	1 161	.	506	843
459031 Rieste	Betriebe	85	-	6	-	14	23
	SV-Besch.	239	-	.	-	47	68
459032 Voltlage	Betriebe	62	-	4	4	7	19
	SV-Besch.	164	-	30	.	31	22
459033 Wallenhorst	Betriebe	905	2	71	1	107	244
	SV-Besch.	4 708	.	848	.	737	1 480
459034 Glandorf	Betriebe	263	-	49	-	22	86
	SV-Besch.	1 509	-	682	-	192	344
460 Landkreis Vechta	Betriebe	6 155	50	592	50	699	1 657
	SV-Besch.	43 710	354	16 374	104	3 378	7 931
460001 Bakum	Betriebe	288	-	24	7	45	91
	SV-Besch.	1 029	-	228	.	158	353
460002 Damme, Stadt	Betriebe	692	-	47	3	92	190
	SV-Besch.	5 423	-	2 432	.	415	886
460003 Dinklage	Betriebe	541	-	73	6	67	141
	SV-Besch.	3 366	-	1 502	.	408	461
460004 Goldenstedt	Betriebe	355	8	49	2	55	91
	SV-Besch.	1 927	.	931	.	149	187
460005 Holdorf	Betriebe	270	-	30	2	29	81
	SV-Besch.	2 479	-	502	.	106	483
460006 Lohne (Oldb), Stadt	Betriebe	1 251	13	107	11	121	356
	SV-Besch.	9 666	35	4 194	22	625	1 950
460007 Neuenkirchen-Vörden	Betriebe	266	1	25	2	33	84
	SV-Besch.	2 162	.	828	.	146	267
460008 Steinfeld (Oldenburg)	Betriebe	411	1	58	4	37	101
	SV-Besch.	3 023	.	1 534	.	173	453
460009 Vechta, Stadt	Betriebe	1 627	27	127	8	146	407
	SV-Besch.	11 182	252	2 417	.	760	2 226
460010 Visbek	Betriebe	454	-	52	5	74	115
	SV-Besch.	3 453	-	1 806	.	438	665
461 Landkreis Wesermarsch	Betriebe	3 234	1	250	32	365	739
	SV-Besch.	21 428	.	8 676	1 081	1 545	2 407
461001 Berne	Betriebe	238	-	24	-	35	48
	SV-Besch.	1 354	-	815	-	55	109
461002 Brake (Unterw.), Stadt	Betriebe	647	1	43	3	67	152
	SV-Besch.	5 394	.	1 052	.	288	574

Regionen, kreisfreien Städten, Landkreisen und Gemeinden in Niedersachsen 2005

den Wirtschaftsabschnitten							Merkmal	Statistische Region Kreisfreie Stadt Landkreis Gemeinde Land
H Gast- gewerbe	I Verkehr u.Nachr. überm.	J Kredit- u.Vers. gewerbe	K Grundst.u. Wohn.wen- sen, Verm. bew.S.	M Erziehung u. Unterricht	N Gesundh., Veterinär- u. Sozial- wesen	O Erbr.von sonst.öff. u. pers. Dienstl.		
Anzahl								
16	31	6	80	6	16	38	Betriebe	459021 Hasbergen
20	190	21	.	51	74	72	SV-Besch.	
17	11	6	84	7	19	31	Betriebe	459022 Hilter am Teutob. Wald
22	105	.	84	38	140	49	SV-Besch.	
3	3	2	9	2	1	3	Betriebe	459023 Kettenkamp
.	SV-Besch.	
120	82	42	414	37	119	140	Betriebe	459024 Melle,Stadt
214	767	407	602	317	1 484	405	SV-Besch.	
8	2	2	12	1	5	4	Betriebe	459025 Menslage
4	11	.	SV-Besch.	
9	7	5	22	2	11	5	Betriebe	459026 Merzen
.	29	.	37	.	141	.	SV-Besch.	
10	4	5	31	4	9	8	Betriebe	459027 Neuenkirchen
8	.	50	.	28	.	9	SV-Besch.	
8	3	3	12	2	7	2	Betriebe	459028 Nortrup
10	64	.	SV-Besch.	
16	22	8	45	10	26	22	Betriebe	459029 Ostercappeln
.	104	22	50	19	506	34	SV-Besch.	
42	16	11	120	13	52	35	Betriebe	459030 Quakenbrück,Stadt
.	138	69	408	80	1 014	87	SV-Besch.	
15	1	1	9	2	3	11	Betriebe	459031 Rieste
36	11	35	SV-Besch.	
4	5	1	10	2	3	3	Betriebe	459032 Voltlage
.	SV-Besch.	
57	49	17	209	17	48	83	Betriebe	459033 Wallenhorst
106	437	61	485	106	352	88	SV-Besch.	
16	9	2	42	6	14	17	Betriebe	459034 Glandorf
.	36	.	53	32	114	31	SV-Besch.	
428	274	114	1 470	118	336	367	Betriebe	460 Landkreis Vechta
768	1 926	1 093	4 150	1 217	5 191	1 224	SV-Besch.	
18	11	5	52	4	18	13	Betriebe	460001 Bakum
.	53	21	29	23	101	10	SV-Besch.	
62	37	17	145	15	38	46	Betriebe	460002 Damme,Stadt
.	355	157	132	89	772	108	SV-Besch.	
30	17	10	117	8	35	37	Betriebe	460003 Dinklage
.	67	96	142	130	423	51	SV-Besch.	
22	13	4	72	6	15	18	Betriebe	460004 Goldenstedt
11	36	12	411	38	62	30	SV-Besch.	
19	25	5	50	6	9	14	Betriebe	460005 Holdorf
.	219	10	810	36	127	23	SV-Besch.	
83	53	23	339	19	64	62	Betriebe	460006 Lohne (Oldb),Stadt
130	300	166	1 107	221	802	114	SV-Besch.	
25	11	6	41	5	17	16	Betriebe	460007 Neuenkirchen-Vörden
49	88	49	32	41	596	14	SV-Besch.	
24	22	6	109	6	19	24	Betriebe	460008 Steinfeld (Oldenburg)
24	310	14	199	45	208	63	SV-Besch.	
114	61	28	447	42	104	116	Betriebe	460009 Vechta,Stadt
.	327	504	1 204	551	1 969	786	SV-Besch.	
31	24	10	98	7	17	21	Betriebe	460010 Visbek
.	171	64	84	43	131	25	SV-Besch.	
302	228	59	671	81	251	255	Betriebe	461 Landkreis Wesermarsch
482	1 518	.	1 773	573	2 357	623	SV-Besch.	
11	14	6	62	4	16	18	Betriebe	461001 Berne
13	63	7	86	13	147	46	SV-Besch.	
51	44	11	135	21	66	53	Betriebe	461002 Brake (Unterw.),Stadt
60	726	100	692	139	842	193	SV-Besch.	

1. Betriebe und sozialversicherungspflichtig Beschäftigte nach Wirtschaftsabschnitten, statistischen

Statistische Region Kreisfreie Stadt Landkreis Gemeinde Land	Merkmal	Insgesamt	davon in				
			C	D	E	F	G
			Bergbau u. Gewinn. v. Steinen u. Erden	Verarb. Gewerbe	Energie- u. Wasser- versorgung	Bau- gewerbe	Handel; Inst. u. Rep. v. K fz u. Gebr. gütern
Anzahl							
461003 Butjadingen	Betriebe	290	-	11	4	36	55
	SV-Besch.	756	-	13	.	142	130
461004 Elsfleth, Stadt	Betriebe	363	-	22	9	36	65
	SV-Besch.	1 701	-	602	.	258	195
461005 Jade	Betriebe	217	-	14	-	37	61
	SV-Besch.	510	-	30	-	89	191
461006 Lemwerder	Betriebe	236	-	30	-	27	59
	SV-Besch.	2 078	-	1 579	-	51	152
461007 Nordenham, Stadt	Betriebe	807	-	65	5	69	209
	SV-Besch.	7 869	-	4 449	.	365	822
461008 Ovelgönne	Betriebe	197	-	19	-	25	39
	SV-Besch.	584	-	76	-	134	93
461009 Stadland	Betriebe	239	-	22	11	33	51
	SV-Besch.	1 182	-	60	.	163	141
462 Landkreis Wittmund	Betriebe	2 694	5	148	66	200	572
	SV-Besch.	9 137	.	1 544	.	1 012	2 034
462001 Blomberg	Betriebe	60	-	3	-	16	13
	SV-Besch.	124	-	.	-	43	24
462002 Dunum	Betriebe	20	-	2	-	6	5
	SV-Besch.	27	-	.	-	.	.
462003 Esens, Stadt	Betriebe	472	-	22	3	25	122
	SV-Besch.	1 764	-	203	.	104	532
462004 Eversmeer	Betriebe	13	-	2	1	1	3
	SV-Besch.	19	-	.	.	.	13
462005 Friedeburg	Betriebe	367	1	34	14	45	86
	SV-Besch.	1 552	.	424	.	169	379
462006 Holtgast	Betriebe	29	1	2	4	5	3
	SV-Besch.	79	.	.	.	51	.
462007 Langeoog	Betriebe	355	-	7	-	7	49
	SV-Besch.	594	-	.	-	30	72
462008 Moorweg	Betriebe	20	1	1	-	4	6
	SV-Besch.	7	-	.	-	.	.
462009 Nenndorf	Betriebe	24	-	3	7	4	4
	SV-Besch.	53	-
462010 Neuharlingersiel	Betriebe	135	-	4	1	2	18
	SV-Besch.	295	-	.	.	.	17
462011 Neuschoo	Betriebe	32	2	3	1	4	5
	SV-Besch.	29	.	25	.	.	.
462012 Ochtersum	Betriebe	12	-	2	-	2	4
	SV-Besch.	.	-	.	-	.	.
462013 Schweindorf	Betriebe	17	-	2	-	3	3
	SV-Besch.	73	-	.	-	.	17
462014 Spiekeroog	Betriebe	140	-	3	-	-	20
	SV-Besch.	240	-	.	-	-	21
462015 Stedesdorf	Betriebe	18	-	1	-	3	3
	SV-Besch.	35	-	.	-	20	.
462016 Uтары	Betriebe	5	-	-	-	4	-
	SV-Besch.	.	-	-	-	.	-
462017 Werdum	Betriebe	35	-	2	1	-	3
	SV-Besch.	25	-	.	.	-	.
462018 Westerholt	Betriebe	165	-	15	17	12	49
	SV-Besch.	410	-	48	.	53	187
462019 Wittmund, Stadt	Betriebe	775	-	40	17	57	176
	SV-Besch.	3 789	-	725	32	504	758
Niedersachsen	Betriebe	314 687	497	23 931	2 420	30 155	78 384
	SV-Besch.	2 102 807	6 930	586 787	23 467	132 502	376 831

Regionen, kreisfreien Städten, Landkreisen und Gemeinden in Niedersachsen 2005

den Wirtschaftsabschnitten							Merkmal	Statistische Region Kreisfreie Stadt Landkreis Gemeinde Land
H Gast- gewerbe	I Verkehr u.Nachr. überm.	J Kredit- u.Vers. gewerbe	K Grundst.u. Wohn.wen- sen, Verm. bew.S.	M Erziehung u. Unterricht	N Gesundh., Veterinär- u. Sozial- wesen	O Erbr.von sonst.öff. u. pers. Dienstl.		
Anzahl								
73	6	4	51	3	21	26	Betriebe	461003 Butjadingen
199	.	.	30	48	82	40	SV-Besch.	
26	79	9	66	10	20	21	Betriebe	461004 Elsfleth,Stadt
18	176	.	161	51	94	42	SV-Besch.	
15	10	4	48	6	9	13	Betriebe	461005 Jade
9	19	.	37	.	28	39	SV-Besch.	
21	11	2	46	8	15	17	Betriebe	461006 Lemwerder
7	.	.	92	44	90	28	SV-Besch.	
75	50	12	161	19	76	66	Betriebe	461007 Nordenham,Stadt
139	428	.	419	136	853	172	SV-Besch.	
13	8	2	51	4	12	24	Betriebe	461008 Ovelgönne
13	30	.	65	.	110	40	SV-Besch.	
17	6	9	51	6	16	17	Betriebe	461009 Stadland
24	36	.	191	63	111	23	SV-Besch.	
711	83	51	455	46	175	182	Betriebe	462 Landkreis Wittmund
756	522	.	667	312	1 569	304	SV-Besch.	
3	4	2	11	1	4	3	Betriebe	462001 Blomberg
.	.	.	4	.	.	.	SV-Besch.	
1	-	-	3	-	-	3	Betriebe	462002 Dunum
.	-	-	.	-	-	.	SV-Besch.	
119	13	13	91	7	32	25	Betriebe	462003 Esens,Stadt
96	60	91	196	.	334	41	SV-Besch.	
1	-	1	2	1	-	1	Betriebe	462004 Eversmeer
.	-	-	.	-	-	.	SV-Besch.	
35	11	6	75	11	20	29	Betriebe	462005 Friedeburg
37	107	14	258	32	106	15	SV-Besch.	
6	1	-	3	1	2	1	Betriebe	462006 Holtgast
.	-	-	SV-Besch.	
213	9	3	43	2	9	13	Betriebe	462007 Langeoog
194	18	SV-Besch.	
2	1	-	4	-	-	1	Betriebe	462008 Moorweg
.	-	-	.	-	-	.	SV-Besch.	
1	-	-	2	1	1	1	Betriebe	462009 Nenndorf
.	-	-	SV-Besch.	
83	1	5	10	-	8	3	Betriebe	462010 Neuuharlingersiel
86	.	.	.	-	83	.	SV-Besch.	
2	1	1	11	-	-	2	Betriebe	462011 Neuschoo
.	-	-	.	-	-	.	SV-Besch.	
-	1	-	1	-	-	2	Betriebe	462012 Ochtersum
-	-	-	.	-	-	.	SV-Besch.	
1	1	1	3	-	1	2	Betriebe	462013 Schweindorf
.	-	-	.	-	.	.	SV-Besch.	
92	1	1	10	2	3	8	Betriebe	462014 Spiekeroog
180	3	SV-Besch.	
4	-	1	3	-	1	2	Betriebe	462015 Stedesdorf
.	-	-	.	-	.	.	SV-Besch.	
-	-	-	-	-	-	1	Betriebe	462016 Uтары
-	-	-	-	-	-	.	SV-Besch.	
15	1	-	5	1	2	5	Betriebe	462017 Werdum
11	.	-	SV-Besch.	
8	4	4	26	3	13	14	Betriebe	462018 Westerholt
9	21	12	13	14	49	.	SV-Besch.	
125	34	13	152	16	79	66	Betriebe	462019 Wittmund,Stadt
131	221	198	170	151	748	151	SV-Besch.	
26 544	14 285	6 183	75 987	6 933	23 079	26 289	Betriebe	Niedersachsen
60 380	121 586	81 467	238 777	78 491	306 491	89 098	SV-Besch.	

2. Betriebe und sozialversicherungspflichtig Beschäftigte nach Beschäftigtengrößenklassen, Wirtschaftsabschnitten, statistischen Regionen, kreisfreien Städten und Landkreisen in Niedersachsen 2005

Kode der Klassifikation	Wirtschaftsabschnitte Insgesamt	Merkmal	Betriebe mit ...bis ... sozialversicherungspflichtig Beschäftigten				
			0 bis 9	10 bis 49	50 bis 249	250 und mehr	insgesamt
			Anzahl				
Statistische Region Braunschweig							
	Insgesamt	Betriebe	49 634	5 182	1 175	177	56 168
		SV-Besch.	77 348	103 208	117 934	192 599	491 089
C	Bergbau, Gewinnung von Steinen und Erden	Betriebe	61	12	4	-	77
		SV-Besch.	153	309	402	-	864
D	Verarbeitendes Gewerbe	Betriebe	3 044	775	282	86	4 187
		SV-Besch.	6 205	16 392	31 324	123 781	177 702
E	Energie- und Wasserversorgung	Betriebe	235	25	22	4	286
		SV-Besch.	145	623	.	.	5 433
F	Baugewerbe	Betriebe	4 185	524	50	-	4 759
		SV-Besch.	8 131	9 419	4 353	-	21 903
G	Handel; Instandh. und Rep. von Kfz und Gebrauchsg.	Betriebe	12 408	1 272	226	10	13 916
		SV-Besch.	19 732	24 884	21 179	3 701	69 496
H	Gastgewerbe	Betriebe	4 978	231	28	1	5 238
		SV-Besch.	5 532	4 836	.	.	13 280
I	Verkehr und Nachrichtenübermittlung	Betriebe	1 668	346	75	9	2 098
		SV-Besch.	3 126	7 120	7 296	4 679	22 221
J	Kredit- und Versicherungsgewerbe	Betriebe	970	110	42	9	1 131
		SV-Besch.	1 888	2 325	4 506	7 834	16 553
K	Grundstücks- und Wohnungswesen usw.	Betriebe	12 092	733	167	17	13 009
		SV-Besch.	10 689	14 624	16 962	9 709	51 984
M	Erziehung und Unterricht	Betriebe	1 161	321	39	6	1 527
		SV-Besch.	2 614	5 918	.	.	23 937
N	Gesundheits-, Veterinär- und Sozialwesen	Betriebe	3 983	552	182	31	4 748
		SV-Besch.	12 572	11 364	17 488	27 062	68 486
O	Erbringung von sonst.öffentl. u. persönl.Dienstleistungen	Betriebe	4 849	281	58	4	5 192
		SV-Besch.	6 561	5 394	5 640	1 635	19 230
Braunschweig, Stadt							
	Insgesamt	Betriebe	8 506	986	266	39	9 797
		SV-Besch.	13 050	19 930	26 827	35 470	95 277
C	Bergbau, Gewinnung von Steinen und Erden	Betriebe	6	-	-	-	6
		SV-Besch.	12	-	-	-	12
D	Verarbeitendes Gewerbe	Betriebe	399	121	42	11	573
		SV-Besch.	812	2 697	5 034	13 658	22 201
E	Energie- und Wasserversorgung	Betriebe	2	1	2	1	6
		SV-Besch.	967
F	Baugewerbe	Betriebe	509	78	11	-	598
		SV-Besch.	1 010	1 401	1 104	-	3 515
G	Handel; Instandh. und Rep. von Kfz und Gebrauchsg.	Betriebe	1 940	226	66	7	2 239
		SV-Besch.	3 174	4 477	6 873	2 296	16 820
H	Gastgewerbe	Betriebe	699	43	6	-	748
		SV-Besch.	849	824	502	-	2 175
I	Verkehr und Nachrichtenübermittlung	Betriebe	280	60	22	2	364
		SV-Besch.	451	1 426	.	.	5 441
J	Kredit- und Versicherungsgewerbe	Betriebe	159	17	8	4	188
		SV-Besch.	269	410	582	5 475	6 736
K	Grundstücks- und Wohnungswesen usw.	Betriebe	2 834	251	61	6	3 152
		SV-Besch.	2 864	5 089	5 486	2 702	16 141
M	Erziehung und Unterricht	Betriebe	209	48	9	2	268
		SV-Besch.	.	.	904	.	6 103
N	Gesundheits-, Veterinär- und Sozialwesen	Betriebe	688	88	26	5	807
		SV-Besch.	2 091	1 654	2 347	5 238	11 330
O	Erbringung von sonst.öffentl. u. persönl.Dienstleistungen	Betriebe	781	53	13	1	848
		SV-Besch.	.	1 057	1 254	.	3 836

2. Betriebe und sozialversicherungspflichtig Beschäftigte nach Beschäftigtengrößenklassen, Wirtschaftsabschnitten, statistischen Regionen, kreisfreien Städten und Landkreisen in Niedersachsen 2005

Kode der Klassifikation	Wirtschaftsabschnitte Insgesamt	Merkmal	Betriebe mit ...bis ... sozialversicherungspflichtig Beschäftigten				
			0 bis 9	10 bis 49	50 bis 249	250 und mehr	insgesamt
			Anzahl				
Salzgitter, Stadt							
	Insgesamt	Betriebe	2 544	264	82	15	2 905
		SV-Besch.	4 267	5 204	8 849	25 285	43 605
C	Bergbau, Gewinnung von Steinen und Erden	Betriebe	3	-	-	-	3
		SV-Besch.	.	-	-	-	.
D	Verarbeitendes Gewerbe	Betriebe	132	35	24	10	201
		SV-Besch.	.	626	2 820	.	24 565
E	Energie- und Wasserversorgung	Betriebe	9	-	2	-	11
		SV-Besch.	.	-	.	-	.
F	Baugewerbe	Betriebe	205	29	1	-	235
		SV-Besch.	.	561	.	-	1 042
G	Handel; Instandh. und Rep. von Kfz und Gebrauchsg.	Betriebe	689	73	14	-	776
		SV-Besch.	1 068	1 491	1 197	-	3 756
H	Gastgewerbe	Betriebe	279	11	1	-	291
		SV-Besch.	244	.	.	-	573
I	Verkehr und Nachrichtenübermittlung	Betriebe	104	9	8	2	123
		SV-Besch.	245	204	.	.	2 347
J	Kredit- und Versicherungsgewerbe	Betriebe	45	5	2	-	52
		SV-Besch.	.	.	.	-	403
K	Grundstücks- und Wohnungswesen usw.	Betriebe	469	27	14	-	510
		SV-Besch.	375	540	1 620	-	2 535
M	Erziehung und Unterricht	Betriebe	83	24	1	1	109
		SV-Besch.	.	452	.	.	3 240
N	Gesundheits-, Veterinär- und Sozialwesen	Betriebe	242	33	13	2	290
		SV-Besch.	.	651	1 223	.	3 670
O	Erbringung von sonst.öffentl. u. persönl.Dienstleistungen	Betriebe	284	18	2	-	304
		SV-Besch.	.	346	.	-	1 083
Wolfsburg, Stadt							
	Insgesamt	Betriebe	2 773	380	96	16	3 265
		SV-Besch.	5 068	7 992	10 311	66 163	89 534
C	Bergbau, Gewinnung von Steinen und Erden	Betriebe	3	1	-	-	4
		SV-Besch.	.	.	-	-	31
D	Verarbeitendes Gewerbe	Betriebe	116	43	10	4	173
		SV-Besch.	.	950	1 224	.	60 222
E	Energie- und Wasserversorgung	Betriebe	9	-	2	1	12
		SV-Besch.	.	-	.	.	587
F	Baugewerbe	Betriebe	173	47	5	-	225
		SV-Besch.	401	861	412	-	1 674
G	Handel; Instandh. und Rep. von Kfz und Gebrauchsg.	Betriebe	713	85	20	1	819
		SV-Besch.	1 354	.	1 884	.	5 734
H	Gastgewerbe	Betriebe	324	18	4	-	346
		SV-Besch.	440	375	635	-	1 450
I	Verkehr und Nachrichtenübermittlung	Betriebe	77	17	7	3	104
		SV-Besch.	183	376	619	1 877	3 055
J	Kredit- und Versicherungsgewerbe	Betriebe	50	9	2	-	61
		SV-Besch.	.	223	.	-	684
K	Grundstücks- und Wohnungswesen usw.	Betriebe	690	74	26	4	794
		SV-Besch.	810	.	2 982	.	8 069
M	Erziehung und Unterricht	Betriebe	57	23	4	-	84
		SV-Besch.	109	543	461	-	1 113
N	Gesundheits-, Veterinär- und Sozialwesen	Betriebe	277	31	6	2	316
		SV-Besch.	945	.	604	.	4 280
O	Erbringung von sonst.öffentl. u. persönl.Dienstleistungen	Betriebe	284	32	10	1	327
		SV-Besch.	.	782	899	.	2 635

2. Betriebe und sozialversicherungspflichtig Beschäftigte nach Beschäftigtengrößenklassen, Wirtschaftsabschnitten, statistischen Regionen, kreisfreien Städten und Landkreisen in Niedersachsen 2005

Kode der Klassifikation	Wirtschaftsabschnitte Insgesamt	Merkmal	Betriebe mit ...bis ... sozialversicherungspflichtig Beschäftigten				
			0 bis 9	10 bis 49	50 bis 249	250 und mehr	insgesamt
			Anzahl				
			Gifhorn				
	Insgesamt	Betriebe	4 293	395	63	12	4 763
		SV-Besch.	6 495	7 818	6 063	8 073	28 449
C	Bergbau, Gewinnung von Steinen und Erden	Betriebe	5	2	-	-	7
		SV-Besch.	.	.	-	-	46
D	Verarbeitendes Gewerbe	Betriebe	237	45	13	5	300
		SV-Besch.	489	924	1 464	3 809	6 686
E	Energie- und Wasserversorgung	Betriebe	16	2	1	-	19
		SV-Besch.	18	.	.	-	175
F	Baugewerbe	Betriebe	475	46	7	-	528
		SV-Besch.	960	865	701	-	2 526
G	Handel; Instandh. und Rep. von Kfz und Gebrauchsg.	Betriebe	1 084	106	18	-	1 208
		SV-Besch.	1 650	2 057	1 607	-	5 314
H	Gastgewerbe	Betriebe	430	12	-	-	442
		SV-Besch.	430	255	-	-	685
I	Verkehr und Nachrichtenübermittlung	Betriebe	143	34	7	-	184
		SV-Besch.	273	628	558	-	1 459
J	Kredit- und Versicherungsgewerbe	Betriebe	94	10	1	1	106
		SV-Besch.	218	.	.	.	933
K	Grundstücks- und Wohnungswesen usw.	Betriebe	1 018	36	4	3	1 061
		SV-Besch.	639	746	307	2 055	3 747
M	Erziehung und Unterricht	Betriebe	110	37	2	-	149
		SV-Besch.	.	591	.	-	1 154
N	Gesundheits-, Veterinär- und Sozialwesen	Betriebe	301	42	7	3	353
		SV-Besch.	1 051	.	742	.	4 538
O	Erbringung von sonst.öffentl. u. persönl.Dienstleistungen	Betriebe	380	23	3	-	406
		SV-Besch.	525	445	216	-	1 186
			Göttingen				
	Insgesamt	Betriebe	8 892	932	209	34	10 067
		SV-Besch.	13 712	18 521	20 815	26 331	79 379
C	Bergbau, Gewinnung von Steinen und Erden	Betriebe	8	1	1	-	10
		SV-Besch.	.	.	.	-	118
D	Verarbeitendes Gewerbe	Betriebe	568	135	51	15	769
		SV-Besch.	1 070	2 971	5 190	8 634	17 865
E	Energie- und Wasserversorgung	Betriebe	36	2	4	-	42
		SV-Besch.	.	.	344	-	401
F	Baugewerbe	Betriebe	670	86	7	-	763
		SV-Besch.	1 315	1 569	680	-	3 564
G	Handel; Instandh. und Rep. von Kfz und Gebrauchsg.	Betriebe	2 108	222	39	2	2 371
		SV-Besch.	3 404	.	3 463	.	11 754
H	Gastgewerbe	Betriebe	658	50	3	1	712
		SV-Besch.	902	1 082	.	.	2 532
I	Verkehr und Nachrichtenübermittlung	Betriebe	285	69	11	2	367
		SV-Besch.	.	1 415	1 059	.	3 707
J	Kredit- und Versicherungsgewerbe	Betriebe	161	21	13	2	197
		SV-Besch.	316	.	1 479	.	3 409
K	Grundstücks- und Wohnungswesen usw.	Betriebe	2 412	132	25	3	2 572
		SV-Besch.	.	2 628	2 743	.	8 750
M	Erziehung und Unterricht	Betriebe	240	59	8	2	309
		SV-Besch.	527	1 069	.	.	6 614
N	Gesundheits-, Veterinär- und Sozialwesen	Betriebe	785	107	33	6	931
		SV-Besch.	2 291	2 306	3 358	9 048	17 003
O	Erbringung von sonst.öffentl. u. persönl.Dienstleistungen	Betriebe	961	48	14	1	1 024
		SV-Besch.	1 089	.	1 462	.	3 662

2. Betriebe und sozialversicherungspflichtig Beschäftigte nach Beschäftigtengrößenklassen, Wirtschaftsabschnitten, statistischen Regionen, kreisfreien Städten und Landkreisen in Niedersachsen 2005

Kode der Klassifikation	Wirtschaftsabschnitte Insgesamt	Merkmal	Betriebe mit ...bis ... sozialversicherungspflichtig Beschäftigten				
			0 bis 9	10 bis 49	50 bis 249	250 und mehr	insgesamt
			Anzahl				
			Goslar				
	Insgesamt	Betriebe	5 420	557	111	13	6 101
		SV-Besch.	8 462	11 434	10 789	7 002	37 687
C	Bergbau, Gewinnung von Steinen und Erden	Betriebe	5	1	1	-	7
		SV-Besch.	.	.	.	-	113
D	Verarbeitendes Gewerbe	Betriebe	315	89	33	7	444
		SV-Besch.	667	1 856	3 777	3 625	9 925
E	Energie- und Wasserversorgung	Betriebe	23	7	2	-	32
		SV-Besch.	.	184	.	-	387
F	Baugewerbe	Betriebe	457	49	1	-	507
		SV-Besch.	.	876	.	-	1 842
G	Handel; Instandh. und Rep. von Kfz und Gebrauchsg.	Betriebe	1 382	129	15	-	1 526
		SV-Besch.	2 229	2 747	1 396	-	6 372
H	Gastgewerbe	Betriebe	925	44	6	-	975
		SV-Besch.	1 118	960	430	-	2 508
I	Verkehr und Nachrichtenübermittlung	Betriebe	188	39	3	-	230
		SV-Besch.	337	777	213	-	1 327
J	Kredit- und Versicherungsgewerbe	Betriebe	109	13	3	1	126
		SV-Besch.	215	.	301	.	1 106
K	Grundstücks- und Wohnungswesen usw.	Betriebe	1 065	52	11	-	1 128
		SV-Besch.	946	1 002	1 049	-	2 997
M	Erziehung und Unterricht	Betriebe	89	39	3	1	132
		SV-Besch.	.	787	245	.	2 245
N	Gesundheits-, Veterinär- und Sozialwesen	Betriebe	369	70	25	4	468
		SV-Besch.	.	1 492	2 343	.	6 960
O	Erbringung von sonst.öffentl. u. persönl.Dienstleistungen	Betriebe	493	25	8	-	526
		SV-Besch.	749	413	743	-	1 905
			Helmstedt				
	Insgesamt	Betriebe	2 390	231	35	6	2 662
		SV-Besch.	3 917	4 453	3 718	3 939	16 027
C	Bergbau, Gewinnung von Steinen und Erden	Betriebe	3	-	2	-	5
		SV-Besch.	.	-	.	-	.
D	Verarbeitendes Gewerbe	Betriebe	136	34	6	2	178
		SV-Besch.	.	709	851	.	3 204
E	Energie- und Wasserversorgung	Betriebe	27	1	2	2	32
		SV-Besch.	1 355
F	Baugewerbe	Betriebe	186	26	4	-	216
		SV-Besch.	403	515	277	-	1 195
G	Handel; Instandh. und Rep. von Kfz und Gebrauchsg.	Betriebe	623	69	7	-	699
		SV-Besch.	1 089	1 278	797	-	3 164
H	Gastgewerbe	Betriebe	265	12	1	-	278
		SV-Besch.	219	.	.	-	559
I	Verkehr und Nachrichtenübermittlung	Betriebe	81	21	1	-	103
		SV-Besch.	.	364	.	-	562
J	Kredit- und Versicherungsgewerbe	Betriebe	59	5	2	-	66
		SV-Besch.	113	.	.	-	435
K	Grundstücks- und Wohnungswesen usw.	Betriebe	488	12	2	-	502
		SV-Besch.	369	.	.	-	824
M	Erziehung und Unterricht	Betriebe	64	12	-	-	76
		SV-Besch.	.	229	-	-	.
N	Gesundheits-, Veterinär- und Sozialwesen	Betriebe	213	28	8	2	251
		SV-Besch.	.	558	829	.	3 532
O	Erbringung von sonst.öffentl. u. persönl.Dienstleistungen	Betriebe	245	11	-	-	256
		SV-Besch.	367	167	-	-	534

2. Betriebe und sozialversicherungspflichtig Beschäftigte nach Beschäftigtengrößenklassen, Wirtschaftsabschnitten, statistischen Regionen, kreisfreien Städten und Landkreisen in Niedersachsen 2005

Kode der Klassifikation	Wirtschaftsabschnitte Insgesamt	Merkmal	Betriebe mit ...bis ... sozialversicherungspflichtig Beschäftigten				
			0 bis 9	10 bis 49	50 bis 249	250 und mehr	insgesamt
			Anzahl				
			Northeim				
	Insgesamt	Betriebe	4 698	488	110	16	5 312
		SV-Besch.	7 201	9 430	10 765	7 560	34 956
C	Bergbau, Gewinnung von Steinen und Erden	Betriebe	7	-	-	-	7
		SV-Besch.	16	-	-	-	16
D	Verarbeitendes Gewerbe	Betriebe	428	95	42	12	577
		SV-Besch.	811	1 980	4 504	4 997	12 292
E	Energie- und Wasserversorgung	Betriebe	26	6	2	-	34
		SV-Besch.	.	164	.	-	319
F	Baugewerbe	Betriebe	473	56	5	-	534
		SV-Besch.	805	972	406	-	2 183
G	Handel; Instandh. und Rep. von Kfz und Gebrauchsg.	Betriebe	1 255	120	15	-	1 390
		SV-Besch.	1 816	2 341	1 287	-	5 444
H	Gastgewerbe	Betriebe	415	17	2	-	434
		SV-Besch.	348	.	.	-	805
I	Verkehr und Nachrichtenübermittlung	Betriebe	180	31	3	-	214
		SV-Besch.	361	622	209	-	1 192
J	Kredit- und Versicherungsgewerbe	Betriebe	72	16	3	-	91
		SV-Besch.	160	274	446	-	880
K	Grundstücks- und Wohnungswesen usw.	Betriebe	935	45	7	1	988
		SV-Besch.	.	868	.	.	3 707
M	Erziehung und Unterricht	Betriebe	86	36	4	-	126
		SV-Besch.	167	679	233	-	1 079
N	Gesundheits-, Veterinär- und Sozialwesen	Betriebe	374	46	26	3	449
		SV-Besch.	1 241	.	2 296	.	5 957
O	Erbringung von sonst.öffentl. u. persönl.Dienstleistungen	Betriebe	447	20	1	-	468
		SV-Besch.	.	341	.	-	1 082
			Osterode am Harz				
	Insgesamt	Betriebe	2 785	304	74	11	3 174
		SV-Besch.	4 362	5 903	7 226	5 340	22 831
C	Bergbau, Gewinnung von Steinen und Erden	Betriebe	5	5	-	-	10
		SV-Besch.	.	150	-	-	.
D	Verarbeitendes Gewerbe	Betriebe	207	70	28	10	315
		SV-Besch.	.	1 466	3 009	.	9 770
E	Energie- und Wasserversorgung	Betriebe	17	4	1	-	22
		SV-Besch.	.	100	.	-	304
F	Baugewerbe	Betriebe	225	24	1	-	250
		SV-Besch.	.	360	.	-	877
G	Handel; Instandh. und Rep. von Kfz und Gebrauchsg.	Betriebe	775	71	9	-	855
		SV-Besch.	1 181	1 312	659	-	3 152
H	Gastgewerbe	Betriebe	388	11	4	-	403
		SV-Besch.	406	235	432	-	1 073
I	Verkehr und Nachrichtenübermittlung	Betriebe	84	19	3	-	106
		SV-Besch.	159	331	345	-	835
J	Kredit- und Versicherungsgewerbe	Betriebe	64	6	3	-	73
		SV-Besch.	121	114	377	-	612
K	Grundstücks- und Wohnungswesen usw.	Betriebe	518	23	5	-	546
		SV-Besch.	413	.	.	-	1 174
M	Erziehung und Unterricht	Betriebe	57	14	4	-	75
		SV-Besch.	.	.	233	-	.
N	Gesundheits-, Veterinär- und Sozialwesen	Betriebe	215	42	15	1	273
		SV-Besch.	.	1 000	1 457	.	3 629
O	Erbringung von sonst.öffentl. u. persönl.Dienstleistungen	Betriebe	230	15	1	-	246
		SV-Besch.	.	288	.	-	691

2. Betriebe und sozialversicherungspflichtig Beschäftigte nach Beschäftigtengrößenklassen, Wirtschaftsabschnitten, statistischen Regionen, kreisfreien Städten und Landkreisen in Niedersachsen 2005

Kode der Klassifikation	Wirtschaftsabschnitte Insgesamt	Merkmal	Betriebe mit ...bis ... sozialversicherungspflichtig Beschäftigten				
			0 bis 9	10 bis 49	50 bis 249	250 und mehr	insgesamt
			Anzahl				
			Peine				
	Insgesamt	Betriebe	3 830	358	75	10	4 273
		SV-Besch.	5 779	7 146	7 308	4 952	25 185
C	Bergbau, Gewinnung von Steinen und Erden	Betriebe	12	2	-	-	14
		SV-Besch.	.	.	-	-	87
D	Verarbeitendes Gewerbe	Betriebe	302	62	17	7	388
		SV-Besch.	615	1 339	1 662	3 326	6 942
E	Energie- und Wasserversorgung	Betriebe	42	1	3	-	46
		SV-Besch.	.	.	422	-	446
F	Baugewerbe	Betriebe	439	45	4	-	488
		SV-Besch.	780	783	274	-	1 837
G	Handel; Instandh. und Rep. von Kfz und Gebrauchsg.	Betriebe	976	83	16	-	1 075
		SV-Besch.	1 579	1 627	1 490	-	4 696
H	Gastgewerbe	Betriebe	311	10	-	-	321
		SV-Besch.	265	234	-	-	499
I	Verkehr und Nachrichtenübermittlung	Betriebe	134	31	8	-	173
		SV-Besch.	245	642	735	-	1 622
J	Kredit- und Versicherungsgewerbe	Betriebe	77	1	2	1	81
		SV-Besch.	132	.	.	.	808
K	Grundstücks- und Wohnungswesen usw.	Betriebe	827	45	9	-	881
		SV-Besch.	624	861	894	-	2 379
M	Erziehung und Unterricht	Betriebe	64	20	3	-	87
		SV-Besch.	164	348	329	-	841
N	Gesundheits-, Veterinär- und Sozialwesen	Betriebe	276	39	12	1	328
		SV-Besch.	876	.	1 213	.	3 710
O	Erbringung von sonst.öffentl. u. persönl.Dienstleistungen	Betriebe	370	19	1	1	391
		SV-Besch.	453	.	.	.	1 318
			Wolfenbüttel				
	Insgesamt	Betriebe	3 503	287	54	5	3 849
		SV-Besch.	5 035	5 377	5 263	2 484	18 159
C	Bergbau, Gewinnung von Steinen und Erden	Betriebe	4	-	-	-	4
		SV-Besch.	.	-	-	-	.
D	Verarbeitendes Gewerbe	Betriebe	204	46	16	3	269
		SV-Besch.	.	874	1 789	.	4 030
E	Energie- und Wasserversorgung	Betriebe	28	1	1	-	30
		SV-Besch.	.	.	.	-	.
F	Baugewerbe	Betriebe	373	38	4	-	415
		SV-Besch.	674	656	318	-	1 648
G	Handel; Instandh. und Rep. von Kfz und Gebrauchsg.	Betriebe	863	88	7	-	958
		SV-Besch.	1 188	1 576	526	-	3 290
H	Gastgewerbe	Betriebe	284	3	1	-	288
		SV-Besch.	311	.	.	-	421
I	Verkehr und Nachrichtenübermittlung	Betriebe	112	16	2	-	130
		SV-Besch.	.	335	.	-	674
J	Kredit- und Versicherungsgewerbe	Betriebe	80	7	3	-	90
		SV-Besch.	153	154	240	-	547
K	Grundstücks- und Wohnungswesen usw.	Betriebe	836	36	3	-	875
		SV-Besch.	.	792	.	-	1 661
M	Erziehung und Unterricht	Betriebe	102	9	1	-	112
		SV-Besch.	238	.	.	-	595
N	Gesundheits-, Veterinär- und Sozialwesen	Betriebe	243	26	11	2	282
		SV-Besch.	.	485	1 076	.	3 877
O	Erbringung von sonst.öffentl. u. persönl.Dienstleistungen	Betriebe	374	17	5	-	396
		SV-Besch.	465	298	535	-	1 298

2. Betriebe und sozialversicherungspflichtig Beschäftigte nach Beschäftigtengrößenklassen, Wirtschaftsabschnitten, statistischen Regionen, kreisfreien Städten und Landkreisen in Niedersachsen 2005

Kode der Klassifikation	Wirtschaftsabschnitte Insgesamt	Merkmal	Betriebe mit ...bis ... sozialversicherungspflichtig Beschäftigten				
			0 bis 9	10 bis 49	50 bis 249	250 und mehr	insgesamt
			Anzahl				
Statistische Region Hannover							
	Insgesamt	Betriebe	79 606	7 673	1 648	299	89 226
		SV-Besch.	114 170	153 599	163 039	195 107	625 915
C	Bergbau, Gewinnung von Steinen und Erden	Betriebe	90	19	6	2	117
		SV-Besch.	256	322	.	.	1 874
D	Verarbeitendes Gewerbe	Betriebe	4 781	1 222	334	103	6 440
		SV-Besch.	9 682	26 422	34 576	78 371	149 051
E	Energie- und Wasserversorgung	Betriebe	432	28	18	7	485
		SV-Besch.	169	691	1 868	4 537	7 265
F	Baugewerbe	Betriebe	7 322	740	60	3	8 125
		SV-Besch.	12 794	13 087	.	.	32 108
G	Handel; Instandh. und Rep. von Kfz und Gebrauchsg.	Betriebe	18 710	1 921	342	27	21 000
		SV-Besch.	27 973	37 781	32 183	11 520	109 457
H	Gastgewerbe	Betriebe	6 450	316	44	1	6 811
		SV-Besch.	7 193	6 377	.	.	17 913
I	Verkehr und Nachrichtenübermittlung	Betriebe	3 383	541	126	20	4 070
		SV-Besch.	5 830	11 393	12 385	12 964	42 572
J	Kredit- und Versicherungsgewerbe	Betriebe	1 428	180	89	24	1 721
		SV-Besch.	2 617	3 752	9 870	16 984	33 223
K	Grundstücks- und Wohnungswesen usw.	Betriebe	22 274	1 083	262	43	23 662
		SV-Besch.	17 893	21 653	27 301	20 539	87 386
M	Erziehung und Unterricht	Betriebe	1 430	378	64	8	1 880
		SV-Besch.	3 166	7 150	.	.	23 308
N	Gesundheits-, Veterinär- und Sozialwesen	Betriebe	5 441	888	226	48	6 603
		SV-Besch.	16 481	18 022	20 923	35 182	90 608
O	Erbringung von sonst.öffentl. u. persönl.Dienstleistungen	Betriebe	7 865	357	77	13	8 312
		SV-Besch.	10 116	6 949	7 766	6 319	31 150
Region Hannover							
	Insgesamt	Betriebe	43 470	4 074	990	202	48 736
		SV-Besch.	61 021	82 419	99 600	141 422	384 462
C	Bergbau, Gewinnung von Steinen und Erden	Betriebe	31	2	3	1	37
		SV-Besch.	66	.	.	.	711
D	Verarbeitendes Gewerbe	Betriebe	2 223	525	144	47	2 939
		SV-Besch.	4 491	11 226	15 001	44 971	75 689
E	Energie- und Wasserversorgung	Betriebe	119	14	6	4	143
		SV-Besch.	81	.	618	.	4 773
F	Baugewerbe	Betriebe	3 677	372	30	3	4 082
		SV-Besch.	6 108	6 747	.	.	16 687
G	Handel; Instandh. und Rep. von Kfz und Gebrauchsg.	Betriebe	9 446	971	219	21	10 657
		SV-Besch.	13 918	19 120	21 066	9 176	63 280
H	Gastgewerbe	Betriebe	3 443	194	37	1	3 675
		SV-Besch.	4 105	4 122	.	.	12 106
I	Verkehr und Nachrichtenübermittlung	Betriebe	1 868	293	94	20	2 275
		SV-Besch.	3 215	6 358	9 644	12 964	32 181
J	Kredit- und Versicherungsgewerbe	Betriebe	721	103	56	18	898
		SV-Besch.	1 233	2 307	6 350	12 211	22 101
K	Grundstücks- und Wohnungswesen usw.	Betriebe	13 633	763	205	41	14 642
		SV-Besch.	11 553	.	21 489	.	68 506
M	Erziehung und Unterricht	Betriebe	722	170	40	7	939
		SV-Besch.	1 463	.	3 634	.	14 822
N	Gesundheits-, Veterinär- und Sozialwesen	Betriebe	3 031	440	103	28	3 602
		SV-Besch.	8 928	8 642	9 526	25 025	52 121
O	Erbringung von sonst.öffentl. u. persönl.Dienstleistungen	Betriebe	4 556	227	53	11	4 847
		SV-Besch.	5 860	.	5 549	.	21 485

2. Betriebe und sozialversicherungspflichtig Beschäftigte nach Beschäftigtengrößenklassen, Wirtschaftsabschnitten, statistischen Regionen, kreisfreien Städten und Landkreisen in Niedersachsen 2005

Kode der Klassifikation	Wirtschaftsabschnitte Insgesamt	Merkmal	Betriebe mit ...bis ... sozialversicherungspflichtig Beschäftigten				
			0 bis 9	10 bis 49	50 bis 249	250 und mehr	insgesamt
			Anzahl				
dar. Hannover, Landeshauptstadt							
	Insgesamt	Betriebe	20 849	2 127	592	146	23 714
		SV-Besch.	30 049	43 778	61 920	111 532	247 279
C	Bergbau, Gewinnung von Steinen und Erden	Betriebe	12	-	3	1	16
		SV-Besch.	24	-	.	.	645
D	Verarbeitendes Gewerbe	Betriebe	813	187	64	29	1 093
		SV-Besch.	1 616	4 123	7 260	33 302	46 301
E	Energie- und Wasserversorgung	Betriebe	45	8	-	3	56
		SV-Besch.	.	.	-	3 336	3 586
F	Baugewerbe	Betriebe	1 261	162	16	1	1 440
		SV-Besch.	1 987	3 091	.	.	6 826
G	Handel; Instandh. und Rep. von Kfz und Gebrauchsg.	Betriebe	4 052	425	100	15	4 592
		SV-Besch.	6 085	8 497	.	.	31 158
H	Gastgewerbe	Betriebe	1 809	125	27	-	1 961
		SV-Besch.	2 170	2 562	2 578	-	7 310
I	Verkehr und Nachrichtenübermittlung	Betriebe	855	124	48	10	1 037
		SV-Besch.	1 353	2 789	5 059	6 979	16 180
J	Kredit- und Versicherungsgewerbe	Betriebe	347	65	44	18	474
		SV-Besch.	647	1 497	5 316	12 211	19 671
K	Grundstücks- und Wohnungswesen usw.	Betriebe	7 132	536	155	34	7 857
		SV-Besch.	7 198	11 317	16 361	17 373	52 249
M	Erziehung und Unterricht	Betriebe	367	82	23	7	479
		SV-Besch.	.	.	2 278	.	10 906
N	Gesundheits-, Veterinär- und Sozialwesen	Betriebe	1 642	245	66	17	1 970
		SV-Besch.	4 794	4 814	6 458	19 065	35 131
O	Erbringung von sonst.öffentl. u. persönl.Dienstleistungen	Betriebe	2 514	168	46	11	2 739
		SV-Besch.	3 378	.	4 884	.	17 316
Diepholz							
	Insgesamt	Betriebe	8 433	879	139	16	9 467
		SV-Besch.	11 881	17 243	12 735	6 390	48 249
C	Bergbau, Gewinnung von Steinen und Erden	Betriebe	14	3	-	1	18
		SV-Besch.	27	.	-	.	415
D	Verarbeitendes Gewerbe	Betriebe	593	191	42	8	834
		SV-Besch.	1 167	4 048	3 648	3 389	12 252
E	Energie- und Wasserversorgung	Betriebe	158	3	2	-	163
		SV-Besch.	.	.	.	-	218
F	Baugewerbe	Betriebe	790	94	8	-	892
		SV-Besch.	1 511	1 581	471	-	3 563
G	Handel; Instandh. und Rep. von Kfz und Gebrauchsg.	Betriebe	2 268	241	39	2	2 550
		SV-Besch.	.	4 719	3 506	.	12 430
H	Gastgewerbe	Betriebe	589	25	-	-	614
		SV-Besch.	524	494	-	-	1 018
I	Verkehr und Nachrichtenübermittlung	Betriebe	439	88	10	-	537
		SV-Besch.	756	1 891	876	-	3 523
J	Kredit- und Versicherungsgewerbe	Betriebe	174	15	6	1	196
		SV-Besch.	.	365	627	.	1 751
K	Grundstücks- und Wohnungswesen usw.	Betriebe	2 130	77	11	2	2 220
		SV-Besch.	1 426	.	1 105	.	4 752
M	Erziehung und Unterricht	Betriebe	134	31	4	-	169
		SV-Besch.	.	561	.	-	1 400
N	Gesundheits-, Veterinär- und Sozialwesen	Betriebe	472	88	13	2	575
		SV-Besch.	.	1 631	1 436	.	5 330
O	Erbringung von sonst.öffentl. u. persönl.Dienstleistungen	Betriebe	672	23	4	-	699
		SV-Besch.	808	415	374	-	1 597

2. Betriebe und sozialversicherungspflichtig Beschäftigte nach Beschäftigtengrößenklassen, Wirtschaftsabschnitten, statistischen Regionen, kreisfreien Städten und Landkreisen in Niedersachsen 2005

Kode der Klassifikation	Wirtschaftsabschnitte Insgesamt	Merkmal	Betriebe mit ...bis ... sozialversicherungspflichtig Beschäftigten				
			0 bis 9	10 bis 49	50 bis 249	250 und mehr	insgesamt
			Anzahl				
Hameln-Pyrmont							
	Insgesamt	Betriebe	5 670	512	128	20	6 330
		SV-Besch.	8 414	9 870	13 030	10 595	41 909
C	Bergbau, Gewinnung von Steinen und Erden	Betriebe	8	2	-	-	10
		SV-Besch.	.	.	-	-	67
D	Verarbeitendes Gewerbe	Betriebe	334	81	29	11	455
		SV-Besch.	710	1 718	3 366	4 776	10 570
E	Energie- und Wasserversorgung	Betriebe	32	1	3	2	38
		SV-Besch.	.	.	309	.	925
F	Baugewerbe	Betriebe	544	42	6	-	592
		SV-Besch.	1 000	741	410	-	2 151
G	Handel; Instandh. und Rep. von Kfz und Gebrauchsg.	Betriebe	1 485	146	16	-	1 647
		SV-Besch.	2 166	2 702	1 218	-	6 086
H	Gastgewerbe	Betriebe	557	26	3	-	586
		SV-Besch.	615	501	248	-	1 364
I	Verkehr und Nachrichtenübermittlung	Betriebe	221	28	4	-	253
		SV-Besch.	348	550	271	-	1 169
J	Kredit- und Versicherungsgewerbe	Betriebe	102	10	11	2	125
		SV-Besch.	188	.	1 381	.	4 616
K	Grundstücks- und Wohnungswesen usw.	Betriebe	1 380	49	15	-	1 444
		SV-Besch.	1 124	880	1 597	-	3 601
M	Erziehung und Unterricht	Betriebe	96	27	5	-	128
		SV-Besch.	213	521	557	-	1 291
N	Gesundheits-, Veterinär- und Sozialwesen	Betriebe	423	72	31	5	531
		SV-Besch.	1 264	1 491	3 133	2 381	8 269
O	Erbringung von sonst.öffentl. u. persönl.Dienstleistungen	Betriebe	488	28	5	-	521
		SV-Besch.	741	519	540	-	1 800
Hildesheim							
	Insgesamt	Betriebe	9 412	943	195	29	10 579
		SV-Besch.	14 217	19 008	20 361	20 021	73 607
C	Bergbau, Gewinnung von Steinen und Erden	Betriebe	9	3	1	-	13
		SV-Besch.	.	59	.	-	162
D	Verarbeitendes Gewerbe	Betriebe	668	181	59	14	922
		SV-Besch.	1 395	3 818	7 111	11 805	24 129
E	Energie- und Wasserversorgung	Betriebe	40	1	3	1	45
		SV-Besch.	.	.	435	.	737
F	Baugewerbe	Betriebe	1 004	82	10	-	1 096
		SV-Besch.	1 777	1 517	914	-	4 208
G	Handel; Instandh. und Rep. von Kfz und Gebrauchsg.	Betriebe	2 266	246	39	3	2 554
		SV-Besch.	3 480	4 994	3 666	1 152	13 292
H	Gastgewerbe	Betriebe	766	33	2	-	801
		SV-Besch.	826	.	.	-	1 493
I	Verkehr und Nachrichtenübermittlung	Betriebe	350	37	9	-	396
		SV-Besch.	629	.	.	-	2 299
J	Kredit- und Versicherungsgewerbe	Betriebe	180	25	6	1	212
		SV-Besch.	331	.	.	.	2 194
K	Grundstücks- und Wohnungswesen usw.	Betriebe	2 291	96	20	-	2 407
		SV-Besch.	1 845	.	.	-	5 829
M	Erziehung und Unterricht	Betriebe	220	71	8	1	300
		SV-Besch.	542	.	1 023	.	3 193
N	Gesundheits-, Veterinär- und Sozialwesen	Betriebe	695	129	33	7	864
		SV-Besch.	2 140	2 894	3 006	4 823	12 863
O	Erbringung von sonst.öffentl. u. persönl.Dienstleistungen	Betriebe	923	39	5	2	969
		SV-Besch.	1 207	756	.	.	3 208

2. Betriebe und sozialversicherungspflichtig Beschäftigte nach Beschäftigtengrößenklassen, Wirtschaftsabschnitten, statistischen Regionen, kreisfreien Städten und Landkreisen in Niedersachsen 2005

Kode der Klassifikation	Wirtschaftsabschnitte Insgesamt	Merkmal	Betriebe mit ...bis ... sozialversicherungspflichtig Beschäftigten				
			0 bis 9	10 bis 49	50 bis 249	250 und mehr	insgesamt
			Anzahl				
Holzminen							
	Insgesamt	Betriebe	2 547	252	39	7	2 845
		SV-Besch.	3 890	4 979	3 342	5 612	17 823
C	Bergbau, Gewinnung von Steinen und Erden	Betriebe	8	2	-	-	10
		SV-Besch.	.	.	-	-	58
D	Verarbeitendes Gewerbe	Betriebe	203	59	17	6	285
		SV-Besch.	.	1 403	1 529	.	8 659
E	Energie- und Wasserversorgung	Betriebe	9	3	-	-	12
		SV-Besch.	18	85	-	-	103
F	Baugewerbe	Betriebe	273	31	1	-	305
		SV-Besch.	541	.	.	-	1 093
G	Handel; Instandh. und Rep. von Kfz und Gebrauchsg.	Betriebe	651	55	4	-	710
		SV-Besch.	1 030	1 086	407	-	2 523
H	Gastgewerbe	Betriebe	267	8	-	-	275
		SV-Besch.	228	128	-	-	356
I	Verkehr und Nachrichtenübermittlung	Betriebe	93	20	1	-	114
		SV-Besch.	156	.	.	-	573
J	Kredit- und Versicherungsgewerbe	Betriebe	41	7	2	-	50
		SV-Besch.	.	117	.	-	334
K	Grundstücks- und Wohnungswesen usw.	Betriebe	551	20	1	-	572
		SV-Besch.	356	.	.	-	796
M	Erziehung und Unterricht	Betriebe	39	12	2	-	53
		SV-Besch.	.	.	.	-	486
N	Gesundheits-, Veterinär- und Sozialwesen	Betriebe	181	30	9	1	221
		SV-Besch.	.	556	807	.	2 288
O	Erbringung von sonst.öffentl. u. persönl.Dienstleistungen	Betriebe	231	5	2	-	238
		SV-Besch.	322	.	.	-	554
Nienburg (Weser)							
	Insgesamt	Betriebe	4 155	505	77	10	4 747
		SV-Besch.	6 507	10 146	6 633	4 027	27 313
C	Bergbau, Gewinnung von Steinen und Erden	Betriebe	18	4	2	-	24
		SV-Besch.	.	57	.	-	396
D	Verarbeitendes Gewerbe	Betriebe	314	90	24	7	435
		SV-Besch.	.	1 949	2 052	.	7 433
E	Energie- und Wasserversorgung	Betriebe	49	3	2	-	54
		SV-Besch.	.	66	.	-	312
F	Baugewerbe	Betriebe	452	68	4	-	524
		SV-Besch.	831	1 223	415	-	2 469
G	Handel; Instandh. und Rep. von Kfz und Gebrauchsg.	Betriebe	1 073	127	12	1	1 213
		SV-Besch.	.	2 598	1 057	.	5 889
H	Gastgewerbe	Betriebe	335	8	-	-	343
		SV-Besch.	354	150	-	-	504
I	Verkehr und Nachrichtenübermittlung	Betriebe	177	43	5	-	225
		SV-Besch.	348	871	338	-	1 557
J	Kredit- und Versicherungsgewerbe	Betriebe	101	9	5	1	116
		SV-Besch.	.	154	447	.	1 165
K	Grundstücks- und Wohnungswesen usw.	Betriebe	849	36	4	-	889
		SV-Besch.	630	736	273	-	1 639
M	Erziehung und Unterricht	Betriebe	119	36	4	-	159
		SV-Besch.	.	627	.	-	1 202
N	Gesundheits-, Veterinär- und Sozialwesen	Betriebe	258	64	12	1	335
		SV-Besch.	.	1 362	1 084	.	3 688
O	Erbringung von sonst.öffentl. u. persönl.Dienstleistungen	Betriebe	410	17	3	-	430
		SV-Besch.	502	353	204	-	1 059

2. Betriebe und sozialversicherungspflichtig Beschäftigte nach Beschäftigtengrößenklassen, Wirtschaftsabschnitten, statistischen Regionen, kreisfreien Städten und Landkreisen in Niedersachsen 2005

Kode der Klassifikation	Wirtschaftsabschnitte Insgesamt	Merkmal	Betriebe mit ...bis ... sozialversicherungspflichtig Beschäftigten				
			0 bis 9	10 bis 49	50 bis 249	250 und mehr	insgesamt
			Anzahl				
Schaumburg							
	Insgesamt	Betriebe	5 919	508	80	15	6 522
		SV-Besch.	8 240	9 934	7 338	7 040	32 552
C	Bergbau, Gewinnung von Steinen und Erden	Betriebe	2	3	-	-	5
		SV-Besch.	.	.	-	-	65
D	Verarbeitendes Gewerbe	Betriebe	446	95	19	10	570
		SV-Besch.	882	2 260	1 869	5 308	10 319
E	Energie- und Wasserversorgung	Betriebe	25	3	2	-	30
		SV-Besch.	.	54	.	-	197
F	Baugewerbe	Betriebe	582	51	1	-	634
		SV-Besch.	1 026	.	.	-	1 937
G	Handel; Instandh. und Rep. von Kfz und Gebrauchsg.	Betriebe	1 521	135	13	-	1 669
		SV-Besch.	2 132	2 562	1 263	-	5 957
H	Gastgewerbe	Betriebe	493	22	2	-	517
		SV-Besch.	541	.	.	-	1 072
I	Verkehr und Nachrichtenübermittlung	Betriebe	235	32	3	-	270
		SV-Besch.	378	554	338	-	1 270
J	Kredit- und Versicherungsgewerbe	Betriebe	109	11	3	1	124
		SV-Besch.	.	176	.	.	1 062
K	Grundstücks- und Wohnungswesen usw.	Betriebe	1 440	42	6	-	1 488
		SV-Besch.	959	649	655	-	2 263
M	Erziehung und Unterricht	Betriebe	100	31	1	-	132
		SV-Besch.	.	603	.	-	914
N	Gesundheits-, Veterinär- und Sozialwesen	Betriebe	381	65	25	4	475
		SV-Besch.	.	1 446	1 931	.	6 049
O	Erbringung von sonst.öffentl. u. persönl.Dienstleistungen	Betriebe	585	18	5	-	608
		SV-Besch.	676	358	413	-	1 447
Statistische Region Lüneburg							
	Insgesamt	Betriebe	62 820	5 606	945	113	69 484
		SV-Besch.	85 143	111 791	90 493	58 600	346 027
C	Bergbau, Gewinnung von Steinen und Erden	Betriebe	60	15	7	-	82
		SV-Besch.	104	310	797	-	1 211
D	Verarbeitendes Gewerbe	Betriebe	4 063	820	235	54	5 172
		SV-Besch.	7 262	17 657	23 804	28 386	77 109
E	Energie- und Wasserversorgung	Betriebe	358	35	23	2	418
		SV-Besch.	103	881	.	.	3 637
F	Baugewerbe	Betriebe	6 662	714	49	2	7 427
		SV-Besch.	10 822	13 309	.	.	29 786
G	Handel; Instandh. und Rep. von Kfz und Gebrauchsg.	Betriebe	15 989	1 550	212	9	17 760
		SV-Besch.	23 308	30 263	19 302	4 273	77 146
H	Gastgewerbe	Betriebe	5 113	242	25	1	5 381
		SV-Besch.	5 472	4 759	.	.	12 583
I	Verkehr und Nachrichtenübermittlung	Betriebe	2 870	386	55	4	3 315
		SV-Besch.	4 340	7 760	5 369	3 276	20 745
J	Kredit- und Versicherungsgewerbe	Betriebe	1 185	117	30	9	1 341
		SV-Besch.	2 400	2 269	3 864	3 200	11 733
K	Grundstücks- und Wohnungswesen usw.	Betriebe	16 247	536	91	4	16 878
		SV-Besch.	10 388	10 398	8 497	1 178	30 461
M	Erziehung und Unterricht	Betriebe	1 133	262	32	1	1 428
		SV-Besch.	2 300	4 895	.	.	10 476
N	Gesundheits-, Veterinär- und Sozialwesen	Betriebe	3 915	678	150	27	4 770
		SV-Besch.	11 984	14 435	13 692	16 280	56 391
O	Erbringung von sonst.öffentl. u. persönl.Dienstleistungen	Betriebe	5 225	251	36	-	5 512
		SV-Besch.	6 660	4 855	3 234	-	14 749

2. Betriebe und sozialversicherungspflichtig Beschäftigte nach Beschäftigtengrößenklassen, Wirtschaftsabschnitten, statistischen Regionen, kreisfreien Städten und Landkreisen in Niedersachsen 2005

Kode der Klassifikation	Wirtschaftsabschnitte Insgesamt	Merkmal	Betriebe mit ...bis ... sozialversicherungspflichtig Beschäftigten				
			0 bis 9	10 bis 49	50 bis 249	250 und mehr	insgesamt
			Anzahl				
	Insgesamt		Celle				
		Betriebe	6 525	618	90	14	7 247
		SV-Besch.	9 180	11 921	9 137	7 879	38 117
C	Bergbau, Gewinnung von Steinen und Erden	Betriebe	7	5	4	-	16
		SV-Besch.	.	.	568	-	709
D	Verarbeitendes Gewerbe	Betriebe	422	94	21	8	545
		SV-Besch.	799	1 901	2 161	4 013	8 874
E	Energie- und Wasserversorgung	Betriebe	16	2	-	1	19
		SV-Besch.	10	.	-	.	393
F	Baugewerbe	Betriebe	718	69	2	-	789
		SV-Besch.	.	1 143	.	-	2 459
G	Handel; Instandh. und Rep. von Kfz und Gebrauchsg.	Betriebe	1 727	159	23	1	1 910
		SV-Besch.	.	3 046	2 228	.	8 173
H	Gastgewerbe	Betriebe	551	30	2	-	583
		SV-Besch.	.	582	.	-	1 389
I	Verkehr und Nachrichtenübermittlung	Betriebe	257	27	5	-	289
		SV-Besch.	359	629	622	-	1 610
J	Kredit- und Versicherungsgewerbe	Betriebe	129	13	3	1	146
		SV-Besch.	.	211	255	.	1 216
K	Grundstücks- und Wohnungswesen usw.	Betriebe	1 543	74	9	-	1 626
		SV-Besch.	1 162	1 359	936	-	3 457
M	Erziehung und Unterricht	Betriebe	91	28	2	-	121
		SV-Besch.	.	466	.	-	865
N	Gesundheits-, Veterinär- und Sozialwesen	Betriebe	439	93	14	3	549
		SV-Besch.	.	1 913	1 252	.	7 162
O	Erbringung von sonst.öffentl. u. persönl.Dienstleistungen	Betriebe	625	24	5	-	654
		SV-Besch.	811	466	533	-	1 810
	Insgesamt		Cuxhaven				
		Betriebe	6 590	603	84	7	7 284
		SV-Besch.	9 355	11 822	7 606	2 632	31 415
C	Bergbau, Gewinnung von Steinen und Erden	Betriebe	8	-	-	-	8
		SV-Besch.	14	-	-	-	14
D	Verarbeitendes Gewerbe	Betriebe	436	81	22	4	543
		SV-Besch.	.	1 731	2 088	.	5 960
E	Energie- und Wasserversorgung	Betriebe	95	9	2	-	106
		SV-Besch.	.	168	.	-	318
F	Baugewerbe	Betriebe	657	80	7	-	744
		SV-Besch.	1 245	1 286	830	-	3 361
G	Handel; Instandh. und Rep. von Kfz und Gebrauchsg.	Betriebe	1 630	154	15	-	1 799
		SV-Besch.	2 515	3 066	1 299	-	6 880
H	Gastgewerbe	Betriebe	830	21	4	-	855
		SV-Besch.	723	472	257	-	1 452
I	Verkehr und Nachrichtenübermittlung	Betriebe	356	44	9	-	409
		SV-Besch.	466	759	771	-	1 996
J	Kredit- und Versicherungsgewerbe	Betriebe	132	16	2	1	151
		SV-Besch.	264	320	.	.	1 016
K	Grundstücks- und Wohnungswesen usw.	Betriebe	1 347	43	2	-	1 392
		SV-Besch.	.	877	.	-	2 016
M	Erziehung und Unterricht	Betriebe	112	37	3	-	152
		SV-Besch.	286	668	245	-	1 199
N	Gesundheits-, Veterinär- und Sozialwesen	Betriebe	459	84	15	2	560
		SV-Besch.	.	1 808	1 254	.	5 579
O	Erbringung von sonst.öffentl. u. persönl.Dienstleistungen	Betriebe	528	34	3	-	565
		SV-Besch.	689	667	268	-	1 624

2. Betriebe und sozialversicherungspflichtig Beschäftigte nach Beschäftigtengrößenklassen, Wirtschaftsabschnitten, statistischen Regionen, kreisfreien Städten und Landkreisen in Niedersachsen 2005

Kode der Klassifikation	Wirtschaftsabschnitte Insgesamt	Merkmal	Betriebe mit ...bis ... sozialversicherungspflichtig Beschäftigten				
			0 bis 9	10 bis 49	50 bis 249	250 und mehr	insgesamt
			Anzahl				
			Harburg				
	Insgesamt	Betriebe	11 022	733	101	10	11 866
		SV-Besch.	12 424	14 243	8 954	3 831	39 452
C	Bergbau, Gewinnung von Steinen und Erden	Betriebe	3	2	-	-	5
		SV-Besch.	.	.	-	-	33
D	Verarbeitendes Gewerbe	Betriebe	547	105	22	3	677
		SV-Besch.	863	2 283	1 930	1 130	6 206
E	Energie- und Wasserversorgung	Betriebe	24	3	3	-	30
		SV-Besch.	8	86	187	-	281
F	Baugewerbe	Betriebe	1 113	91	6	-	1 210
		SV-Besch.	1 732	1 643	682	-	4 057
G	Handel; Instandh. und Rep. von Kfz und Gebrauchsg.	Betriebe	2 873	218	31	2	3 124
		SV-Besch.	.	4 106	2 926	.	11 084
H	Gastgewerbe	Betriebe	618	33	3	-	654
		SV-Besch.	712	600	167	-	1 479
I	Verkehr und Nachrichtenübermittlung	Betriebe	534	60	9	1	604
		SV-Besch.	.	1 163	836	.	3 238
J	Kredit- und Versicherungsgewerbe	Betriebe	195	12	2	1	210
		SV-Besch.	345	.	.	.	1 117
K	Grundstücks- und Wohnungswesen usw.	Betriebe	3 527	69	8	-	3 604
		SV-Besch.	1 756	1 240	638	-	3 634
M	Erziehung und Unterricht	Betriebe	207	33	2	-	242
		SV-Besch.	.	622	.	-	1 168
N	Gesundheits-, Veterinär- und Sozialwesen	Betriebe	541	73	12	3	629
		SV-Besch.	1 482	1 669	961	1 363	5 475
O	Erbringung von sonst.öffentl. u. persönl.Dienstleistungen	Betriebe	840	34	3	-	877
		SV-Besch.	802	584	294	-	1 680
			Lüchow-Dannenberg				
	Insgesamt	Betriebe	1 835	172	31	2	2 040
		SV-Besch.	2 740	3 477	.	.	10 038
C	Bergbau, Gewinnung von Steinen und Erden	Betriebe	1	1	-	-	2
		SV-Besch.	.	.	-	-	.
D	Verarbeitendes Gewerbe	Betriebe	137	23	12	2	174
		SV-Besch.	.	562	1 182	.	3 043
E	Energie- und Wasserversorgung	Betriebe	19	2	-	-	21
		SV-Besch.	.	.	-	-	.
F	Baugewerbe	Betriebe	187	18	1	-	206
		SV-Besch.	.	259	.	-	620
G	Handel; Instandh. und Rep. von Kfz und Gebrauchsg.	Betriebe	479	46	4	-	529
		SV-Besch.	.	860	.	-	1 948
H	Gastgewerbe	Betriebe	198	7	-	-	205
		SV-Besch.	186	138	-	-	324
I	Verkehr und Nachrichtenübermittlung	Betriebe	58	11	-	-	69
		SV-Besch.	106	228	-	-	334
J	Kredit- und Versicherungsgewerbe	Betriebe	43	6	2	-	51
		SV-Besch.	.	146	.	-	454
K	Grundstücks- und Wohnungswesen usw.	Betriebe	292	19	1	-	312
		SV-Besch.	.	376	.	-	724
M	Erziehung und Unterricht	Betriebe	62	14	1	-	77
		SV-Besch.	.	275	.	-	477
N	Gesundheits-, Veterinär- und Sozialwesen	Betriebe	167	19	8	-	194
		SV-Besch.	.	.	719	-	1 638
O	Erbringung von sonst.öffentl. u. persönl.Dienstleistungen	Betriebe	192	6	2	-	200
		SV-Besch.	.	105	.	-	416

2. Betriebe und sozialversicherungspflichtig Beschäftigte nach Beschäftigtengrößenklassen, Wirtschaftsabschnitten, statistischen Regionen, kreisfreien Städten und Landkreisen in Niedersachsen 2005

Kode der Klassifikation	Wirtschaftsabschnitte Insgesamt	Merkmal	Betriebe mit ...bis ... sozialversicherungspflichtig Beschäftigten				
			0 bis 9	10 bis 49	50 bis 249	250 und mehr	insgesamt
			Anzahl				
			Lüneburg				
	Insgesamt	Betriebe	6 228	586	125	15	6 954
		SV-Besch.	8 395	12 114	11 472	7 879	39 860
C	Bergbau, Gewinnung von Steinen und Erden	Betriebe	7	2	-	-	9
		SV-Besch.	.	.	-	-	43
D	Verarbeitendes Gewerbe	Betriebe	405	77	28	8	518
		SV-Besch.	724	1 933	2 661	4 181	9 499
E	Energie- und Wasserversorgung	Betriebe	14	4	1	-	19
		SV-Besch.	.	.	.	-	263
F	Baugewerbe	Betriebe	637	53	3	-	693
		SV-Besch.	919	1 110	247	-	2 276
G	Handel; Instandh. und Rep. von Kfz und Gebrauchsg.	Betriebe	1 475	155	33	1	1 664
		SV-Besch.	.	3 097	2 453	.	7 950
H	Gastgewerbe	Betriebe	418	21	6	-	445
		SV-Besch.	529	407	535	-	1 471
I	Verkehr und Nachrichtenübermittlung	Betriebe	262	41	2	1	306
		SV-Besch.	364	778	.	.	1 589
J	Kredit- und Versicherungsgewerbe	Betriebe	119	10	3	1	133
		SV-Besch.	.	201	475	.	1 529
K	Grundstücks- und Wohnungswesen usw.	Betriebe	1 715	72	13	1	1 801
		SV-Besch.	1 241	1 372	.	.	4 248
M	Erziehung und Unterricht	Betriebe	140	32	6	1	179
		SV-Besch.	.	605	692	.	1 990
N	Gesundheits-, Veterinär- und Sozialwesen	Betriebe	434	85	20	2	541
		SV-Besch.	.	1 798	1 879	.	6 741
O	Erbringung von sonst.öffentl. u. persönl.Dienstleistungen	Betriebe	602	34	10	-	646
		SV-Besch.	719	679	863	-	2 261
			Osterholz				
	Insgesamt	Betriebe	4 012	305	41	7	4 365
		SV-Besch.	5 085	5 836	.	.	17 471
C	Bergbau, Gewinnung von Steinen und Erden	Betriebe	6	1	-	-	7
		SV-Besch.	.	.	-	-	32
D	Verarbeitendes Gewerbe	Betriebe	256	56	11	2	325
		SV-Besch.	.	1 140	1 176	.	3 393
E	Energie- und Wasserversorgung	Betriebe	7	2	1	-	10
		SV-Besch.	.	.	.	-	155
F	Baugewerbe	Betriebe	429	36	-	1	466
		SV-Besch.	.	643	-	.	1 577
G	Handel; Instandh. und Rep. von Kfz und Gebrauchsg.	Betriebe	1 065	78	13	-	1 156
		SV-Besch.	1 438	1 508	1 612	-	4 558
H	Gastgewerbe	Betriebe	291	14	1	-	306
		SV-Besch.	.	208	.	-	574
I	Verkehr und Nachrichtenübermittlung	Betriebe	164	15	2	-	181
		SV-Besch.	.	260	.	-	681
J	Kredit- und Versicherungsgewerbe	Betriebe	60	8	-	2	70
		SV-Besch.	.	148	-	.	759
K	Grundstücks- und Wohnungswesen usw.	Betriebe	1 086	23	3	-	1 112
		SV-Besch.	590	484	371	-	1 445
M	Erziehung und Unterricht	Betriebe	76	18	1	-	95
		SV-Besch.	.	280	.	-	463
N	Gesundheits-, Veterinär- und Sozialwesen	Betriebe	239	42	9	2	292
		SV-Besch.	.	844	829	.	3 166
O	Erbringung von sonst.öffentl. u. persönl.Dienstleistungen	Betriebe	333	12	-	-	345
		SV-Besch.	428	240	-	-	668

2. Betriebe und sozialversicherungspflichtig Beschäftigte nach Beschäftigtengrößenklassen, Wirtschaftsabschnitten, statistischen Regionen, kreisfreien Städten und Landkreisen in Niedersachsen 2005

Kode der Klassifikation	Wirtschaftsabschnitte Insgesamt	Merkmal	Betriebe mit ...bis ... sozialversicherungspflichtig Beschäftigten				
			0 bis 9	10 bis 49	50 bis 249	250 und mehr	insgesamt
			Anzahl				
Rotenburg (Wümme)							
	Insgesamt	Betriebe	6 202	631	95	10	6 938
		SV-Besch.	8 665	12 727	9 054	6 900	37 346
C	Bergbau, Gewinnung von Steinen und Erden	Betriebe	10	-	2	-	12
		SV-Besch.	.	-	.	-	189
D	Verarbeitendes Gewerbe	Betriebe	497	97	22	5	621
		SV-Besch.	769	1 940	2 139	3 131	7 979
E	Energie- und Wasserversorgung	Betriebe	58	4	4	-	66
		SV-Besch.	.	.	299	-	399
F	Baugewerbe	Betriebe	734	113	6	-	853
		SV-Besch.	1 324	2 254	505	-	4 083
G	Handel; Instandh. und Rep. von Kfz und Gebrauchsg.	Betriebe	1 591	183	23	1	1 798
		SV-Besch.	.	3 918	1 879	.	8 643
H	Gastgewerbe	Betriebe	435	25	2	-	462
		SV-Besch.	.	444	.	-	1 126
I	Verkehr und Nachrichtenübermittlung	Betriebe	238	37	5	-	280
		SV-Besch.	372	720	576	-	1 668
J	Kredit- und Versicherungsgewerbe	Betriebe	117	8	6	-	131
		SV-Besch.	246	116	775	-	1 137
K	Grundstücks- und Wohnungswesen usw.	Betriebe	1 613	57	8	-	1 678
		SV-Besch.	1 034	1 111	647	-	2 792
M	Erziehung und Unterricht	Betriebe	101	14	2	-	117
		SV-Besch.	.	233	.	-	608
N	Gesundheits-, Veterinär- und Sozialwesen	Betriebe	360	71	13	4	448
		SV-Besch.	.	.	1 521	.	7 521
O	Erbringung von sonst.öffentl. u. persönl.Dienstleistungen	Betriebe	448	22	2	-	472
		SV-Besch.	.	427	.	-	1 201
Soltau-Fallingb.ostel							
	Insgesamt	Betriebe	4 995	459	104	12	5 570
		SV-Besch.	7 553	9 358	10 926	5 283	33 120
C	Bergbau, Gewinnung von Steinen und Erden	Betriebe	9	-	-	-	9
		SV-Besch.	9	-	-	-	9
D	Verarbeitendes Gewerbe	Betriebe	314	64	30	4	412
		SV-Besch.	723	1 280	3 572	2 409	7 984
E	Energie- und Wasserversorgung	Betriebe	37	5	2	1	45
		SV-Besch.	10	158	.	.	687
F	Baugewerbe	Betriebe	570	53	7	-	630
		SV-Besch.	987	1 106	718	-	2 811
G	Handel; Instandh. und Rep. von Kfz und Gebrauchsg.	Betriebe	1 318	146	14	1	1 479
		SV-Besch.	.	2 695	.	.	6 198
H	Gastgewerbe	Betriebe	565	35	3	1	604
		SV-Besch.	629	821	.	.	1 995
I	Verkehr und Nachrichtenübermittlung	Betriebe	190	23	8	-	221
		SV-Besch.	368	497	738	-	1 603
J	Kredit- und Versicherungsgewerbe	Betriebe	94	7	3	-	104
		SV-Besch.	192	185	635	-	1 012
K	Grundstücks- und Wohnungswesen usw.	Betriebe	1 086	26	13	2	1 127
		SV-Besch.	794	503	.	.	3 143
M	Erziehung und Unterricht	Betriebe	82	25	5	-	112
		SV-Besch.	179	528	590	-	1 297
N	Gesundheits-, Veterinär- und Sozialwesen	Betriebe	326	53	15	3	397
		SV-Besch.	.	1 098	.	1 260	4 921
O	Erbringung von sonst.öffentl. u. persönl.Dienstleistungen	Betriebe	404	22	4	-	430
		SV-Besch.	598	487	375	-	1 460

2. Betriebe und sozialversicherungspflichtig Beschäftigte nach Beschäftigtengrößenklassen, Wirtschaftsabschnitten, statistischen Regionen, kreisfreien Städten und Landkreisen in Niedersachsen 2005

Kode der Klassifikation	Wirtschaftsabschnitte Insgesamt	Merkmal	Betriebe mit ...bis ... sozialversicherungspflichtig Beschäftigten				
			0 bis 9	10 bis 49	50 bis 249	250 und mehr	insgesamt
			Anzahl				
			Stade				
	Insgesamt	Betriebe	7 036	678	123	13	7 850
		SV-Besch.	9 853	13 369	11 948	9 790	44 960
C	Bergbau, Gewinnung von Steinen und Erden	Betriebe	5	2	-	-	7
		SV-Besch.	.	.	-	-	66
D	Verarbeitendes Gewerbe	Betriebe	405	101	26	6	538
		SV-Besch.	793	2 005	2 794	5 068	10 660
E	Energie- und Wasserversorgung	Betriebe	47	-	5	-	52
		SV-Besch.	17	-	570	-	587
F	Baugewerbe	Betriebe	716	102	7	-	825
		SV-Besch.	1 277	1 997	725	-	3 999
G	Handel; Instandh. und Rep. von Kfz und Gebrauchsg.	Betriebe	1 642	178	25	2	1 847
		SV-Besch.	.	3 622	2 322	.	9 102
H	Gastgewerbe	Betriebe	524	24	1	-	549
		SV-Besch.	.	427	.	-	1 062
I	Verkehr und Nachrichtenübermittlung	Betriebe	481	73	6	1	561
		SV-Besch.	.	1 461	471	.	4 756
J	Kredit- und Versicherungsgewerbe	Betriebe	136	21	6	1	164
		SV-Besch.	317	.	730	.	1 788
K	Grundstücks- und Wohnungswesen usw.	Betriebe	1 970	76	17	1	2 064
		SV-Besch.	1 293	1 377	.	.	4 606
M	Erziehung und Unterricht	Betriebe	123	28	5	-	156
		SV-Besch.	220	583	363	-	1 166
N	Gesundheits-, Veterinär- und Sozialwesen	Betriebe	410	41	22	2	475
		SV-Besch.	1 326	.	.	.	5 453
O	Erbringung von sonst.öffentl. u. persönl.Dienstleistungen	Betriebe	577	32	3	-	612
		SV-Besch.	792	581	342	-	1 715
			Uelzen				
	Insgesamt	Betriebe	3 239	338	58	7	3 642
		SV-Besch.	4 951	6 989	5 605	2 995	20 540
C	Bergbau, Gewinnung von Steinen und Erden	Betriebe	1	1	-	-	2
		SV-Besch.	.	.	-	-	.
D	Verarbeitendes Gewerbe	Betriebe	242	45	16	3	306
		SV-Besch.	.	1 106	1 560	.	4 061
E	Energie- und Wasserversorgung	Betriebe	22	-	2	-	24
		SV-Besch.	.	-	.	-	.
F	Baugewerbe	Betriebe	334	36	4	-	374
		SV-Besch.	513	670	491	-	1 674
G	Handel; Instandh. und Rep. von Kfz und Gebrauchsg.	Betriebe	907	94	8	-	1 009
		SV-Besch.	1 476	1 779	762	-	4 017
H	Gastgewerbe	Betriebe	344	17	2	-	363
		SV-Besch.	.	352	.	-	984
I	Verkehr und Nachrichtenübermittlung	Betriebe	111	18	3	-	132
		SV-Besch.	201	416	416	-	1 033
J	Kredit- und Versicherungsgewerbe	Betriebe	72	5	2	1	80
		SV-Besch.	179	.	.	.	842
K	Grundstücks- und Wohnungswesen usw.	Betriebe	629	30	1	-	660
		SV-Besch.	.	626	.	-	1 183
M	Erziehung und Unterricht	Betriebe	66	18	5	-	89
		SV-Besch.	144	341	365	-	850
N	Gesundheits-, Veterinär- und Sozialwesen	Betriebe	238	61	13	3	315
		SV-Besch.	.	1 361	1 090	.	4 918
O	Erbringung von sonst.öffentl. u. persönl.Dienstleistungen	Betriebe	273	13	2	-	288
		SV-Besch.	.	252	.	-	784

2. Betriebe und sozialversicherungspflichtig Beschäftigte nach Beschäftigtengrößenklassen, Wirtschaftsabschnitten, statistischen Regionen, kreisfreien Städten und Landkreisen in Niedersachsen 2005

Kode der Klassifikation	Wirtschaftsabschnitte Insgesamt	Merkmal	Betriebe mit ...bis ... sozialversicherungspflichtig Beschäftigten				
			0 bis 9	10 bis 49	50 bis 249	250 und mehr	insgesamt
			Anzahl				
			Verden				
	Insgesamt	Betriebe	5 136	483	93	16	5 728
		SV-Besch.	6 942	9 935	8 738	8 093	33 708
C	Bergbau, Gewinnung von Steinen und Erden	Betriebe	3	1	1	-	5
		SV-Besch.	.	.	.	-	81
D	Verarbeitendes Gewerbe	Betriebe	402	77	25	9	513
		SV-Besch.	752	1 776	2 541	4 381	9 450
E	Energie- und Wasserversorgung	Betriebe	19	4	3	-	26
		SV-Besch.	.	.	222	-	335
F	Baugewerbe	Betriebe	567	63	6	1	637
		SV-Besch.	.	1 198	600	.	2 869
G	Handel; Instandh. und Rep. von Kfz und Gebrauchsg.	Betriebe	1 282	139	23	1	1 445
		SV-Besch.	.	2 566	2 351	.	8 593
H	Gastgewerbe	Betriebe	339	15	1	-	355
		SV-Besch.	.	308	.	-	727
I	Verkehr und Nachrichtenübermittlung	Betriebe	219	37	6	1	263
		SV-Besch.	.	849	657	.	2 237
J	Kredit- und Versicherungsgewerbe	Betriebe	88	11	1	1	101
		SV-Besch.	.	227	.	.	863
K	Grundstücks- und Wohnungswesen usw.	Betriebe	1 439	47	16	-	1 502
		SV-Besch.	866	1 073	1 274	-	3 213
M	Erziehung und Unterricht	Betriebe	73	15	-	-	88
		SV-Besch.	99	294	-	-	393
N	Gesundheits-, Veterinär- und Sozialwesen	Betriebe	302	56	9	3	370
		SV-Besch.	909	1 156	752	1 000	3 817
O	Erbringung von sonst.öffentl. u. persönl.Dienstleistungen	Betriebe	403	18	2	-	423
		SV-Besch.	.	367	.	-	1 130
			Statistische Region Weser-Ems				
	Insgesamt	Betriebe	88 576	9 118	1 853	262	99 809
		SV-Besch.	125 972	181 059	184 020	148 725	639 776
C	Bergbau, Gewinnung von Steinen und Erden	Betriebe	177	30	11	3	221
		SV-Besch.	273	653	.	.	2 981
D	Verarbeitendes Gewerbe	Betriebe	5 921	1 523	564	124	8 132
		SV-Besch.	11 578	32 381	61 750	77 216	182 925
E	Energie- und Wasserversorgung	Betriebe	1 159	42	23	7	1 231
		SV-Besch.	411	936	2 188	3 597	7 132
F	Baugewerbe	Betriebe	8 635	1 100	102	7	9 844
		SV-Besch.	15 459	20 251	9 781	3 214	48 705
G	Handel; Instandh. und Rep. von Kfz und Gebrauchsg.	Betriebe	22 887	2 437	372	12	25 708
		SV-Besch.	34 494	46 900	34 762	4 576	120 732
H	Gastgewerbe	Betriebe	8 762	327	25	-	9 114
		SV-Besch.	8 267	6 559	1 778	-	16 604
I	Verkehr und Nachrichtenübermittlung	Betriebe	4 013	659	119	11	4 802
		SV-Besch.	6 539	13 365	11 151	4 993	36 048
J	Kredit- und Versicherungsgewerbe	Betriebe	1 719	184	77	10	1 990
		SV-Besch.	3 305	4 415	7 318	4 920	19 958
K	Grundstücks- und Wohnungswesen usw.	Betriebe	21 173	1 032	209	24	22 438
		SV-Besch.	15 024	21 114	20 780	12 028	68 946
M	Erziehung und Unterricht	Betriebe	1 544	500	51	3	2 098
		SV-Besch.	3 525	9 220	.	.	20 770
N	Gesundheits-, Veterinär- und Sozialwesen	Betriebe	5 751	906	245	56	6 958
		SV-Besch.	17 969	18 193	22 995	31 849	91 006
O	Erbringung von sonst.öffentl. u. persönl.Dienstleistungen	Betriebe	6 835	378	55	5	7 273
		SV-Besch.	9 128	7 072	5 763	2 006	23 969

2. Betriebe und sozialversicherungspflichtig Beschäftigte nach Beschäftigtengrößenklassen, Wirtschaftsabschnitten, statistischen Regionen, kreisfreien Städten und Landkreisen in Niedersachsen 2005

Kode der Klassifikation	Wirtschaftsabschnitte Insgesamt	Merkmal	Betriebe mit ...bis ... sozialversicherungspflichtig Beschäftigten				
			0 bis 9	10 bis 49	50 bis 249	250 und mehr	insgesamt
			Anzahl				
Delmenhorst, Stadt							
	Insgesamt	Betriebe	2 466	219	53	5	2 743
		SV-Besch.	.	4 753	5 345	.	15 896
C	Bergbau, Gewinnung von Steinen und Erden	Betriebe	-	-	-	-	-
		SV-Besch.	-	-	-	-	-
D	Verarbeitendes Gewerbe	Betriebe	147	36	15	2	200
		SV-Besch.	.	891	1 619	.	3 533
E	Energie- und Wasserversorgung	Betriebe	-	-	1	-	1
		SV-Besch.	-	-	.	-	.
F	Baugewerbe	Betriebe	225	18	2	-	245
		SV-Besch.	332	.	.	-	900
G	Handel; Instandh. und Rep. von Kfz und Gebrauchsg.	Betriebe	696	67	13	-	776
		SV-Besch.	976	1 411	1 296	-	3 683
H	Gastgewerbe	Betriebe	193	3	-	-	196
		SV-Besch.	186	.	-	-	.
I	Verkehr und Nachrichtenübermittlung	Betriebe	104	12	5	-	121
		SV-Besch.	181	271	349	-	801
J	Kredit- und Versicherungsgewerbe	Betriebe	49	3	3	-	55
		SV-Besch.	78	.	.	-	391
K	Grundstücks- und Wohnungswesen usw.	Betriebe	625	31	5	1	662
		SV-Besch.	.	691	645	.	2 457
M	Erziehung und Unterricht	Betriebe	28	16	2	-	46
		SV-Besch.	40	.	.	-	595
N	Gesundheits-, Veterinär- und Sozialwesen	Betriebe	188	23	5	2	218
		SV-Besch.	.	482	416	.	2 405
O	Erbringung von sonst.öffentl. u. persönl.Dienstleistungen	Betriebe	211	10	2	-	223
		SV-Besch.	354	.	.	-	704
Emden, Stadt							
	Insgesamt	Betriebe	1 524	199	53	7	1 783
		SV-Besch.	.	.	5 227	13 733	25 924
C	Bergbau, Gewinnung von Steinen und Erden	Betriebe	2	-	-	-	2
		SV-Besch.	.	-	-	-	.
D	Verarbeitendes Gewerbe	Betriebe	86	28	7	2	123
		SV-Besch.	.	672	597	.	12 756
E	Energie- und Wasserversorgung	Betriebe	13	1	1	-	15
		SV-Besch.	.	.	.	-	.
F	Baugewerbe	Betriebe	92	19	2	-	113
		SV-Besch.	.	349	.	-	743
G	Handel; Instandh. und Rep. von Kfz und Gebrauchsg.	Betriebe	372	51	10	-	433
		SV-Besch.	641	1 064	762	-	2 467
H	Gastgewerbe	Betriebe	164	4	1	-	169
		SV-Besch.	179	.	.	-	320
I	Verkehr und Nachrichtenübermittlung	Betriebe	104	27	9	2	142
		SV-Besch.	.	659	929	.	2 322
J	Kredit- und Versicherungsgewerbe	Betriebe	27	8	1	-	36
		SV-Besch.	.	237	.	-	491
K	Grundstücks- und Wohnungswesen usw.	Betriebe	364	29	9	1	403
		SV-Besch.	.	674	1 135	.	2 709
M	Erziehung und Unterricht	Betriebe	25	6	3	-	34
		SV-Besch.	50	173	393	-	616
N	Gesundheits-, Veterinär- und Sozialwesen	Betriebe	130	17	6	1	154
		SV-Besch.	.	361	451	.	2 006
O	Erbringung von sonst.öffentl. u. persönl.Dienstleistungen	Betriebe	145	9	4	1	159
		SV-Besch.	.	181	358	.	1 331

2. Betriebe und sozialversicherungspflichtig Beschäftigte nach Beschäftigtengrößenklassen, Wirtschaftsabschnitten, statistischen Regionen, kreisfreien Städten und Landkreisen in Niedersachsen 2005

Kode der Klassifikation	Wirtschaftsabschnitte Insgesamt	Merkmal	Betriebe mit ...bis ... sozialversicherungspflichtig Beschäftigten				
			0 bis 9	10 bis 49	50 bis 249	250 und mehr	insgesamt
			Anzahl				
Oldenburg, Stadt							
	Insgesamt	Betriebe	6 419	652	207	26	7 304
		SV-Besch.	9 005	13 360	20 993	15 867	59 225
C	Bergbau, Gewinnung von Steinen und Erden	Betriebe	2	1	-	-	3
		SV-Besch.	.	.	-	-	.
D	Verarbeitendes Gewerbe	Betriebe	315	75	27	3	420
		SV-Besch.	555	1 520	2 990	1 384	6 449
E	Energie- und Wasserversorgung	Betriebe	83	1	1	1	86
		SV-Besch.	9
F	Baugewerbe	Betriebe	452	45	9	-	506
		SV-Besch.	693	934	948	-	2 575
G	Handel; Instandh. und Rep. von Kfz und Gebrauchsg.	Betriebe	1 477	164	55	3	1 699
		SV-Besch.	2 170	3 451	5 097	971	11 689
H	Gastgewerbe	Betriebe	460	33	3	-	496
		SV-Besch.	613	636	255	-	1 504
I	Verkehr und Nachrichtenübermittlung	Betriebe	183	22	10	2	217
		SV-Besch.	.	436	.	.	3 053
J	Kredit- und Versicherungsgewerbe	Betriebe	132	19	8	4	163
		SV-Besch.	228	427	674	2 356	3 685
K	Grundstücks- und Wohnungswesen usw.	Betriebe	2 094	151	41	7	2 293
		SV-Besch.	1 776	3 014	4 329	2 517	11 636
M	Erziehung und Unterricht	Betriebe	132	20	14	1	167
		SV-Besch.	.	413	1 402	.	3 660
N	Gesundheits-, Veterinär- und Sozialwesen	Betriebe	544	78	28	4	654
		SV-Besch.	1 629	1 587	2 850	4 488	10 554
O	Erbringung von sonst.öffentl. u. persönl.Dienstleistungen	Betriebe	545	43	11	1	600
		SV-Besch.	.	.	1 194	.	3 234
Osnabrück, Stadt							
	Insgesamt	Betriebe	6 184	765	202	40	7 191
		SV-Besch.	9 539	15 505	20 336	28 860	74 240
C	Bergbau, Gewinnung von Steinen und Erden	Betriebe	2	1	-	-	3
		SV-Besch.	.	.	-	-	.
D	Verarbeitendes Gewerbe	Betriebe	322	108	34	10	474
		SV-Besch.	580	2 124	3 529	11 145	17 378
E	Energie- und Wasserversorgung	Betriebe	25	2	1	2	30
		SV-Besch.
F	Baugewerbe	Betriebe	399	48	5	2	454
		SV-Besch.	652	903	.	.	2 922
G	Handel; Instandh. und Rep. von Kfz und Gebrauchsg.	Betriebe	1 415	211	60	5	1 691
		SV-Besch.	2 404	4 302	6 084	1 965	14 755
H	Gastgewerbe	Betriebe	522	31	3	-	556
		SV-Besch.	622	694	237	-	1 553
I	Verkehr und Nachrichtenübermittlung	Betriebe	285	41	16	6	348
		SV-Besch.	511	753	1 748	2 916	5 928
J	Kredit- und Versicherungsgewerbe	Betriebe	121	21	7	1	150
		SV-Besch.	.	514	540	.	2 391
K	Grundstücks- und Wohnungswesen usw.	Betriebe	1 906	139	35	5	2 085
		SV-Besch.	1 769	3 065	3 504	2 866	11 204
M	Erziehung und Unterricht	Betriebe	109	38	5	2	154
		SV-Besch.	.	725	466	.	3 154
N	Gesundheits-, Veterinär- und Sozialwesen	Betriebe	487	80	27	5	599
		SV-Besch.	1 602	1 544	2 690	4 510	10 346
O	Erbringung von sonst.öffentl. u. persönl.Dienstleistungen	Betriebe	591	45	9	2	647
		SV-Besch.	.	801	1 128	.	3 576

2. Betriebe und sozialversicherungspflichtig Beschäftigte nach Beschäftigtengrößenklassen, Wirtschaftsabschnitten, statistischen Regionen, kreisfreien Städten und Landkreisen in Niedersachsen 2005

Kode der Klassifikation	Wirtschaftsabschnitte Insgesamt	Merkmal	Betriebe mit ...bis ... sozialversicherungspflichtig Beschäftigten				
			0 bis 9	10 bis 49	50 bis 249	250 und mehr	insgesamt
			Anzahl				
Wilhelmshaven, Stadt							
	Insgesamt	Betriebe	2 473	297	68	8	2 846
		SV-Besch.	3 819	5 812	6 272	3 825	19 728
C	Bergbau, Gewinnung von Steinen und Erden	Betriebe	-	-	-	-	-
		SV-Besch.	-	-	-	-	-
D	Verarbeitendes Gewerbe	Betriebe	145	40	11	4	200
		SV-Besch.	.	767	1 061	.	3 730
E	Energie- und Wasserversorgung	Betriebe	4	-	2	-	6
		SV-Besch.	.	-	.	-	.
F	Baugewerbe	Betriebe	181	37	6	-	224
		SV-Besch.	268	701	437	-	1 406
G	Handel; Instandh. und Rep. von Kfz und Gebrauchsg.	Betriebe	623	61	15	-	699
		SV-Besch.	1 006	1 276	1 386	-	3 668
H	Gastgewerbe	Betriebe	284	9	-	-	293
		SV-Besch.	288	.	-	-	.
I	Verkehr und Nachrichtenübermittlung	Betriebe	79	15	5	-	99
		SV-Besch.	.	253	.	-	802
J	Kredit- und Versicherungsgewerbe	Betriebe	50	2	2	1	55
		SV-Besch.	108	.	.	.	561
K	Grundstücks- und Wohnungswesen usw.	Betriebe	612	56	13	-	681
		SV-Besch.	571	1 150	1 027	-	2 748
M	Erziehung und Unterricht	Betriebe	40	17	3	-	60
		SV-Besch.	69	393	323	-	785
N	Gesundheits-, Veterinär- und Sozialwesen	Betriebe	218	42	7	3	270
		SV-Besch.	726	728	738	1 960	4 152
O	Erbringung von sonst.öffentl. u. persönl.Dienstleistungen	Betriebe	237	18	4	-	259
		SV-Besch.	.	.	389	-	1 050
Ammerland							
	Insgesamt	Betriebe	4 657	444	72	11	5 184
		SV-Besch.	6 168	8 960	6 754	5 192	27 074
C	Bergbau, Gewinnung von Steinen und Erden	Betriebe	6	-	-	-	6
		SV-Besch.	6	-	-	-	6
D	Verarbeitendes Gewerbe	Betriebe	329	70	23	6	428
		SV-Besch.	.	1 599	2 573	.	7 029
E	Energie- und Wasserversorgung	Betriebe	18	-	2	-	20
		SV-Besch.	.	-	.	-	170
F	Baugewerbe	Betriebe	572	57	6	-	635
		SV-Besch.	1 029	1 114	494	-	2 637
G	Handel; Instandh. und Rep. von Kfz und Gebrauchsg.	Betriebe	1 298	131	16	2	1 447
		SV-Besch.	.	2 492	1 604	.	6 944
H	Gastgewerbe	Betriebe	373	19	3	-	395
		SV-Besch.	403	377	218	-	998
I	Verkehr und Nachrichtenübermittlung	Betriebe	153	37	5	-	195
		SV-Besch.	266	782	332	-	1 380
J	Kredit- und Versicherungsgewerbe	Betriebe	74	7	3	-	84
		SV-Besch.	.	210	.	-	531
K	Grundstücks- und Wohnungswesen usw.	Betriebe	1 199	35	2	-	1 236
		SV-Besch.	.	607	.	-	1 609
M	Erziehung und Unterricht	Betriebe	55	25	3	-	83
		SV-Besch.	74	522	165	-	761
N	Gesundheits-, Veterinär- und Sozialwesen	Betriebe	268	48	7	3	326
		SV-Besch.	765	947	588	1 877	4 177
O	Erbringung von sonst.öffentl. u. persönl.Dienstleistungen	Betriebe	312	15	2	-	329
		SV-Besch.	.	310	.	-	832

2. Betriebe und sozialversicherungspflichtig Beschäftigte nach Beschäftigtengrößenklassen, Wirtschaftsabschnitten, statistischen Regionen, kreisfreien Städten und Landkreisen in Niedersachsen 2005

Kode der Klassifikation	Wirtschaftsabschnitte Insgesamt	Merkmal	Betriebe mit ...bis ... sozialversicherungspflichtig Beschäftigten				
			0 bis 9	10 bis 49	50 bis 249	250 und mehr	insgesamt
			Anzahl				
			Aurich				
	Insgesamt	Betriebe	6 891	545	105	4	7 545
		SV-Besch.	9 056	10 660	10 670	2 388	32 774
C	Bergbau, Gewinnung von Steinen und Erden	Betriebe	12	1	-	-	13
		SV-Besch.	.	.	-	-	41
D	Verarbeitendes Gewerbe	Betriebe	300	67	34	-	401
		SV-Besch.	526	1 314	4 036	-	5 876
E	Energie- und Wasserversorgung	Betriebe	282	3	2	1	288
		SV-Besch.	.	76	.	.	730
F	Baugewerbe	Betriebe	640	56	4	1	701
		SV-Besch.	1 216	956	.	.	3 088
G	Handel; Instandh. und Rep. von Kfz und Gebrauchsg.	Betriebe	1 574	165	20	-	1 759
		SV-Besch.	2 351	3 311	1 487	-	7 149
H	Gastgewerbe	Betriebe	1 308	43	5	-	1 356
		SV-Besch.	1 077	878	283	-	2 238
I	Verkehr und Nachrichtenübermittlung	Betriebe	252	35	3	-	290
		SV-Besch.	375	683	269	-	1 327
J	Kredit- und Versicherungsgewerbe	Betriebe	121	16	4	-	141
		SV-Besch.	244	328	593	-	1 165
K	Grundstücks- und Wohnungswesen usw.	Betriebe	1 280	56	11	-	1 347
		SV-Besch.	903	1 130	1 376	-	3 409
M	Erziehung und Unterricht	Betriebe	123	21	-	-	144
		SV-Besch.	266	393	-	-	659
N	Gesundheits-, Veterinär- und Sozialwesen	Betriebe	430	59	17	2	508
		SV-Besch.	1 347	.	1 738	.	5 678
O	Erbringung von sonst.öffentl. u. persönl.Dienstleistungen	Betriebe	569	23	5	-	597
		SV-Besch.	677	401	336	-	1 414
			Cloppenburg				
	Insgesamt	Betriebe	5 868	621	103	16	6 608
		SV-Besch.	8 604	12 082	11 195	6 735	38 616
C	Bergbau, Gewinnung von Steinen und Erden	Betriebe	14	4	2	-	20
		SV-Besch.	40	.	.	-	311
D	Verarbeitendes Gewerbe	Betriebe	439	118	49	13	619
		SV-Besch.	.	2 465	5 627	.	14 512
E	Energie- und Wasserversorgung	Betriebe	102	2	1	-	105
		SV-Besch.	62	.	.	-	175
F	Baugewerbe	Betriebe	829	108	5	-	942
		SV-Besch.	1 515	1 889	667	-	4 071
G	Handel; Instandh. und Rep. von Kfz und Gebrauchsg.	Betriebe	1 705	160	14	1	1 880
		SV-Besch.	.	2 933	1 338	.	7 153
H	Gastgewerbe	Betriebe	392	7	-	-	399
		SV-Besch.	353	162	-	-	515
I	Verkehr und Nachrichtenübermittlung	Betriebe	226	41	6	-	273
		SV-Besch.	341	863	556	-	1 760
J	Kredit- und Versicherungsgewerbe	Betriebe	117	14	3	-	134
		SV-Besch.	243	433	216	-	892
K	Grundstücks- und Wohnungswesen usw.	Betriebe	1 273	53	11	-	1 337
		SV-Besch.	865	1 064	1 021	-	2 950
M	Erziehung und Unterricht	Betriebe	92	42	1	-	135
		SV-Besch.	226	.	.	-	1 120
N	Gesundheits-, Veterinär- und Sozialwesen	Betriebe	321	51	10	2	384
		SV-Besch.	.	1 042	1 301	.	4 188
O	Erbringung von sonst.öffentl. u. persönl.Dienstleistungen	Betriebe	358	21	1	-	380
		SV-Besch.	547	.	.	-	969

2. Betriebe und sozialversicherungspflichtig Beschäftigte nach Beschäftigtengrößenklassen, Wirtschaftsabschnitten, statistischen Regionen, kreisfreien Städten und Landkreisen in Niedersachsen 2005

Kode der Klassifikation	Wirtschaftsabschnitte Insgesamt	Merkmal	Betriebe mit ...bis ... sozialversicherungspflichtig Beschäftigten				
			0 bis 9	10 bis 49	50 bis 249	250 und mehr	insgesamt
			Anzahl				
			Emsland				
	Insgesamt	Betriebe	10 549	1 242	237	38	12 066
		SV-Besch.	15 570	24 700	22 323	20 276	82 869
C	Bergbau, Gewinnung von Steinen und Erden	Betriebe	28	5	3	2	38
		SV-Besch.	.	97	201	.	898
D	Verarbeitendes Gewerbe	Betriebe	801	225	97	20	1 143
		SV-Besch.	1 650	4 757	9 477	11 998	27 882
E	Energie- und Wasserversorgung	Betriebe	150	8	4	1	163
		SV-Besch.	62	196	.	.	912
F	Baugewerbe	Betriebe	1 062	191	20	2	1 275
		SV-Besch.	.	3 811	1 925	.	8 624
G	Handel; Instandh. und Rep. von Kfz und Gebrauchsg.	Betriebe	2 730	329	40	-	3 099
		SV-Besch.	4 348	6 257	3 761	-	14 366
H	Gastgewerbe	Betriebe	881	34	2	-	917
		SV-Besch.	.	650	.	-	1 606
I	Verkehr und Nachrichtenübermittlung	Betriebe	692	90	11	-	793
		SV-Besch.	994	1 845	1 047	-	3 886
J	Kredit- und Versicherungsgewerbe	Betriebe	207	20	13	-	240
		SV-Besch.	463	419	1 409	-	2 291
K	Grundstücks- und Wohnungswesen usw.	Betriebe	2 459	116	21	2	2 598
		SV-Besch.	.	2 226	1 947	.	6 778
M	Erziehung und Unterricht	Betriebe	247	80	5	-	332
		SV-Besch.	708	1 364	456	-	2 528
N	Gesundheits-, Veterinär- und Sozialwesen	Betriebe	628	100	17	11	756
		SV-Besch.	2 003	2 115	1 237	5 310	10 665
O	Erbringung von sonst.öffentl. u. persönl.Dienstleistungen	Betriebe	664	44	4	-	712
		SV-Besch.	1 076	963	394	-	2 433
			Friesland				
	Insgesamt	Betriebe	3 695	289	46	7	4 037
		SV-Besch.	5 082	5 700	.	.	19 628
C	Bergbau, Gewinnung von Steinen und Erden	Betriebe	3	1	-	-	4
		SV-Besch.	.	.	-	-	23
D	Verarbeitendes Gewerbe	Betriebe	207	46	15	3	271
		SV-Besch.	376	959	1 408	2 137	4 880
E	Energie- und Wasserversorgung	Betriebe	57	1	1	-	59
		SV-Besch.	.	.	.	-	111
F	Baugewerbe	Betriebe	332	32	3	-	367
		SV-Besch.	534	555	252	-	1 341
G	Handel; Instandh. und Rep. von Kfz und Gebrauchsg.	Betriebe	995	75	4	-	1 074
		SV-Besch.	1 521	1 349	526	-	3 396
H	Gastgewerbe	Betriebe	474	16	1	-	491
		SV-Besch.	478	.	.	-	847
I	Verkehr und Nachrichtenübermittlung	Betriebe	117	22	3	-	142
		SV-Besch.	198	431	288	-	917
J	Kredit- und Versicherungsgewerbe	Betriebe	81	8	3	-	92
		SV-Besch.	150	220	439	-	809
K	Grundstücks- und Wohnungswesen usw.	Betriebe	784	21	4	2	811
		SV-Besch.	.	471	431	.	2 658
M	Erziehung und Unterricht	Betriebe	56	14	-	-	70
		SV-Besch.	108	286	-	-	394
N	Gesundheits-, Veterinär- und Sozialwesen	Betriebe	254	44	11	2	311
		SV-Besch.	.	922	1 004	.	3 549
O	Erbringung von sonst.öffentl. u. persönl.Dienstleistungen	Betriebe	335	9	1	-	345
		SV-Besch.	.	165	.	-	703

2. Betriebe und sozialversicherungspflichtig Beschäftigte nach Beschäftigtengrößenklassen, Wirtschaftsabschnitten, statistischen Regionen, kreisfreien Städten und Landkreisen in Niedersachsen 2005

Kode der Klassifikation	Wirtschaftsabschnitte Insgesamt	Merkmal	Betriebe mit ...bis ... sozialversicherungspflichtig Beschäftigten				
			0 bis 9	10 bis 49	50 bis 249	250 und mehr	insgesamt
			Anzahl				
Grafschaft Bentheim							
	Insgesamt	Betriebe	4 573	492	102	9	5 176
		SV-Besch.	6 900	10 111	10 506	3 522	31 039
C	Bergbau, Gewinnung von Steinen und Erden	Betriebe	18	1	4	1	24
		SV-Besch.	.	.	410	.	945
D	Verarbeitendes Gewerbe	Betriebe	362	94	37	3	496
		SV-Besch.	.	2 091	4 497	.	8 395
E	Energie- und Wasserversorgung	Betriebe	16	2	3	-	21
		SV-Besch.	16	.	.	-	262
F	Baugewerbe	Betriebe	453	67	9	-	529
		SV-Besch.	772	1 388	896	-	3 056
G	Handel; Instandh. und Rep. von Kfz und Gebrauchsg.	Betriebe	1 385	148	17	-	1 550
		SV-Besch.	2 007	2 750	1 396	-	6 153
H	Gastgewerbe	Betriebe	387	18	1	-	406
		SV-Besch.	420	.	.	-	806
I	Verkehr und Nachrichtenübermittlung	Betriebe	148	33	3	1	185
		SV-Besch.	.	793	171	.	1 507
J	Kredit- und Versicherungsgewerbe	Betriebe	78	11	3	1	93
		SV-Besch.	.	232	288	.	1 020
K	Grundstücks- und Wohnungswesen usw.	Betriebe	1 011	41	10	1	1 063
		SV-Besch.	.	954	752	.	2 737
M	Erziehung und Unterricht	Betriebe	100	26	-	-	126
		SV-Besch.	291	496	-	-	787
N	Gesundheits-, Veterinär- und Sozialwesen	Betriebe	301	36	14	2	353
		SV-Besch.	.	717	1 758	.	4 534
O	Erbringung von sonst.öffentl. u. persönl.Dienstleistungen	Betriebe	314	15	1	-	330
		SV-Besch.	469	.	.	-	837
		Leer					
	Insgesamt	Betriebe	5 677	528	81	6	6 292
		SV-Besch.	8 144	10 298	8 018	2 361	28 821
C	Bergbau, Gewinnung von Steinen und Erden	Betriebe	17	1	-	-	18
		SV-Besch.	.	.	-	-	57
D	Verarbeitendes Gewerbe	Betriebe	392	86	16	2	496
		SV-Besch.	.	1 682	1 852	.	5 033
E	Energie- und Wasserversorgung	Betriebe	109	4	1	-	114
		SV-Besch.	.	107	.	-	247
F	Baugewerbe	Betriebe	558	49	4	-	611
		SV-Besch.	995	975	247	-	2 217
G	Handel; Instandh. und Rep. von Kfz und Gebrauchsg.	Betriebe	1 386	143	20	-	1 549
		SV-Besch.	2 261	2 642	2 165	-	7 068
H	Gastgewerbe	Betriebe	651	17	3	-	671
		SV-Besch.	529	304	229	-	1 062
I	Verkehr und Nachrichtenübermittlung	Betriebe	474	63	6	-	543
		SV-Besch.	627	1 274	528	-	2 429
J	Kredit- und Versicherungsgewerbe	Betriebe	143	9	5	2	159
		SV-Besch.	.	223	397	.	1 451
K	Grundstücks- und Wohnungswesen usw.	Betriebe	1 091	62	10	-	1 163
		SV-Besch.	902	1 290	1 047	-	3 239
M	Erziehung und Unterricht	Betriebe	101	18	1	-	120
		SV-Besch.	212	.	.	-	610
N	Gesundheits-, Veterinär- und Sozialwesen	Betriebe	340	56	13	2	411
		SV-Besch.	.	1 090	1 226	.	4 390
O	Erbringung von sonst.öffentl. u. persönl.Dienstleistungen	Betriebe	415	20	2	-	437
		SV-Besch.	501	.	.	-	1 018

2. Betriebe und sozialversicherungspflichtig Beschäftigte nach Beschäftigtengrößenklassen, Wirtschaftsabschnitten, statistischen Regionen, kreisfreien Städten und Landkreisen in Niedersachsen 2005

Kode der Klassifikation	Wirtschaftsabschnitte Insgesamt	Merkmal	Betriebe mit ...bis ... sozialversicherungspflichtig Beschäftigten				
			0 bis 9	10 bis 49	50 bis 249	250 und mehr	insgesamt
			Anzahl				
Oldenburg							
	Insgesamt	Betriebe	5 024	427	69	7	5 527
		SV-Besch.	6 344	8 279	6 608	2 372	23 603
C	Bergbau, Gewinnung von Steinen und Erden	Betriebe	13	1	1	-	15
		SV-Besch.	.	.	.	-	84
D	Verarbeitendes Gewerbe	Betriebe	363	75	26	5	469
		SV-Besch.	.	1 566	3 068	.	7 173
E	Energie- und Wasserversorgung	Betriebe	61	2	-	-	63
		SV-Besch.	.	.	-	-	35
F	Baugewerbe	Betriebe	567	47	2	-	616
		SV-Besch.	964	.	.	-	2 012
G	Handel; Instandh. und Rep. von Kfz und Gebrauchsg.	Betriebe	1 390	111	7	-	1 508
		SV-Besch.	1 691	2 113	602	-	4 406
H	Gastgewerbe	Betriebe	322	20	-	-	342
		SV-Besch.	352	408	-	-	760
I	Verkehr und Nachrichtenübermittlung	Betriebe	203	40	5	-	248
		SV-Besch.	350	787	408	-	1 545
J	Kredit- und Versicherungsgewerbe	Betriebe	76	5	5	-	86
		SV-Besch.	137	117	360	-	614
K	Grundstücks- und Wohnungswesen usw.	Betriebe	1 340	36	5	-	1 381
		SV-Besch.	774	748	454	-	1 976
M	Erziehung und Unterricht	Betriebe	79	25	5	-	109
		SV-Besch.	112	433	455	-	1 000
N	Gesundheits-, Veterinär- und Sozialwesen	Betriebe	269	38	12	2	321
		SV-Besch.	.	732	926	.	3 057
O	Erbringung von sonst.öffentl. u. persönl.Dienstleistungen	Betriebe	341	27	1	-	369
		SV-Besch.	.	513	.	-	941
Osnabrück							
	Insgesamt	Betriebe	11 864	1 267	252	41	13 424
		SV-Besch.	17 132	24 241	25 371	19 320	86 064
C	Bergbau, Gewinnung von Steinen und Erden	Betriebe	14	5	-	-	19
		SV-Besch.	39	111	-	-	150
D	Verarbeitendes Gewerbe	Betriebe	1 026	252	97	27	1 402
		SV-Besch.	2 010	5 508	11 331	12 856	31 705
E	Energie- und Wasserversorgung	Betriebe	100	9	3	-	112
		SV-Besch.	19	232	171	-	422
F	Baugewerbe	Betriebe	1 178	168	14	2	1 362
		SV-Besch.	.	2 840	1 366	.	7 178
G	Handel; Instandh. und Rep. von Kfz und Gebrauchsg.	Betriebe	3 205	323	48	-	3 576
		SV-Besch.	4 708	6 129	4 626	-	15 463
H	Gastgewerbe	Betriebe	946	39	1	-	986
		SV-Besch.	.	737	.	-	1 668
I	Verkehr und Nachrichtenübermittlung	Betriebe	504	102	15	-	621
		SV-Besch.	1 028	1 967	1 430	-	4 425
J	Kredit- und Versicherungsgewerbe	Betriebe	246	25	6	1	278
		SV-Besch.	466	565	.	.	1 844
K	Grundstücks- und Wohnungswesen usw.	Betriebe	2 669	96	15	2	2 782
		SV-Besch.	.	1 739	1 146	.	6 246
M	Erziehung und Unterricht	Betriebe	180	88	5	-	273
		SV-Besch.	448	1 258	293	-	1 999
N	Gesundheits-, Veterinär- und Sozialwesen	Betriebe	760	120	43	8	931
		SV-Besch.	2 391	2 480	3 771	3 546	12 188
O	Erbringung von sonst.öffentl. u. persönl.Dienstleistungen	Betriebe	1 036	40	5	1	1 082
		SV-Besch.	.	675	625	.	2 776

2. Betriebe und sozialversicherungspflichtig Beschäftigte nach Beschäftigtengrößenklassen, Wirtschaftsabschnitten, statistischen Regionen, kreisfreien Städten und Landkreisen in Niedersachsen 2005

Kode der Klassifikation	Wirtschaftsabschnitte Insgesamt	Merkmal	Betriebe mit ...bis ... sozialversicherungspflichtig Beschäftigten				
			0 bis 9	10 bis 49	50 bis 249	250 und mehr	insgesamt
			Anzahl				
			Vechta				
	Insgesamt	Betriebe	5 335	669	130	21	6 155
		SV-Besch.	7 561	13 620	12 999	9 530	43 710
C	Bergbau, Gewinnung von Steinen und Erden	Betriebe	42	7	1	-	50
		SV-Besch.	.	158	.	-	354
D	Verarbeitendes Gewerbe	Betriebe	378	144	58	12	592
		SV-Besch.	832	3 364	6 201	5 977	16 374
E	Energie- und Wasserversorgung	Betriebe	46	4	-	-	50
		SV-Besch.	21	83	-	-	104
F	Baugewerbe	Betriebe	593	100	6	-	699
		SV-Besch.	1 106	1 723	549	-	3 378
G	Handel; Instandh. und Rep. von Kfz und Gebrauchsg.	Betriebe	1 458	172	26	1	1 657
		SV-Besch.	.	3 274	2 106	.	7 931
H	Gastgewerbe	Betriebe	415	12	1	-	428
		SV-Besch.	364	.	.	-	768
I	Verkehr und Nachrichtenübermittlung	Betriebe	219	48	7	-	274
		SV-Besch.	361	969	596	-	1 926
J	Kredit- und Versicherungsgewerbe	Betriebe	97	11	6	-	114
		SV-Besch.	210	275	608	-	1 093
K	Grundstücks- und Wohnungswesen usw.	Betriebe	1 397	62	8	3	1 470
		SV-Besch.	757	1 338	839	1 216	4 150
M	Erziehung und Unterricht	Betriebe	79	37	2	-	118
		SV-Besch.	167	.	.	-	1 217
N	Gesundheits-, Veterinär- und Sozialwesen	Betriebe	263	55	13	5	336
		SV-Besch.	.	1 082	1 138	.	5 191
O	Erbringung von sonst.öffentl. u. persönl.Dienstleistungen	Betriebe	348	17	2	-	367
		SV-Besch.	.	272	.	-	1 224
			Wesermarsch				
	Insgesamt	Betriebe	2 887	284	49	14	3 234
		SV-Besch.	4 103	5 144	4 757	7 424	21 428
C	Bergbau, Gewinnung von Steinen und Erden	Betriebe	-	1	-	-	1
		SV-Besch.	-	.	-	-	.
D	Verarbeitendes Gewerbe	Betriebe	189	37	13	11	250
		SV-Besch.	337	697	1 525	6 117	8 676
E	Energie- und Wasserversorgung	Betriebe	28	2	-	2	32
		SV-Besch.	11	.	-	.	1 081
F	Baugewerbe	Betriebe	325	37	3	-	365
		SV-Besch.	668	622	255	-	1 545
G	Handel; Instandh. und Rep. von Kfz und Gebrauchsg.	Betriebe	662	75	2	-	739
		SV-Besch.	969	.	.	-	2 407
H	Gastgewerbe	Betriebe	295	6	1	-	302
		SV-Besch.	255	.	.	-	482
I	Verkehr und Nachrichtenübermittlung	Betriebe	201	19	8	-	228
		SV-Besch.	301	348	869	-	1 518
J	Kredit- und Versicherungsgewerbe	Betriebe	53	3	3	-	59
		SV-Besch.	95	.	194	-	.
K	Grundstücks- und Wohnungswesen usw.	Betriebe	630	34	7	-	671
		SV-Besch.	410	707	656	-	1 773
M	Erziehung und Unterricht	Betriebe	63	16	2	-	81
		SV-Besch.	170	.	.	-	573
N	Gesundheits-, Veterinär- und Sozialwesen	Betriebe	204	36	10	1	251
		SV-Besch.	564	.	852	.	2 357
O	Erbringung von sonst.öffentl. u. persönl.Dienstleistungen	Betriebe	237	18	-	-	255
		SV-Besch.	323	300	-	-	623

2. Betriebe und sozialversicherungspflichtig Beschäftigte nach Beschäftigtengrößenklassen, Wirtschaftsabschnitten, statistischen Regionen, kreisfreien Städten und Landkreisen in Niedersachsen 2005

Kode der Klassifikation	Wirtschaftsabschnitte Insgesamt	Merkmal	Betriebe mit ...bis ... sozialversicherungspflichtig Beschäftigten				
			0 bis 9	10 bis 49	50 bis 249	250 und mehr	insgesamt
			Anzahl				
Wittmund							
	Insgesamt	Betriebe	2 490	178	24	2	2 694
		SV-Besch.	2 927	.	.	.	9 137
C	Bergbau, Gewinnung von Steinen und Erden	Betriebe	4	1	-	-	5
		SV-Besch.	.	.	-	-	.
D	Verarbeitendes Gewerbe	Betriebe	120	22	5	1	148
		SV-Besch.	.	405	359	.	1 544
E	Energie- und Wasserversorgung	Betriebe	65	1	-	-	66
		SV-Besch.	.	.	-	-	.
F	Baugewerbe	Betriebe	177	21	2	-	200
		SV-Besch.	311	.	.	-	1 012
G	Handel; Instandh. und Rep. von Kfz und Gebrauchsg.	Betriebe	516	51	5	-	572
		SV-Besch.	800	.	.	-	2 034
H	Gastgewerbe	Betriebe	695	16	-	-	711
		SV-Besch.	444	312	-	-	756
I	Verkehr und Nachrichtenübermittlung	Betriebe	69	12	2	-	83
		SV-Besch.	.	251	.	-	522
J	Kredit- und Versicherungsgewerbe	Betriebe	47	2	2	-	51
		SV-Besch.	75	.	.	-	.
K	Grundstücks- und Wohnungswesen usw.	Betriebe	439	14	2	-	455
		SV-Besch.	.	246	.	-	667
M	Erziehung und Unterricht	Betriebe	35	11	-	-	46
		SV-Besch.	64	248	-	-	312
N	Gesundheits-, Veterinär- und Sozialwesen	Betriebe	146	23	5	1	175
		SV-Besch.	.	523	311	.	1 569
O	Erbringung von sonst.öffentl. u. persönl.Dienstleistungen	Betriebe	177	4	1	-	182
		SV-Besch.	.	93	.	-	304
Land Niedersachsen							
	Insgesamt	Betriebe	280 636	27 579	5 621	851	314 687
		SV-Besch.	402 633	549 657	555 486	595 031	2 102 807
C	Bergbau, Gewinnung von Steinen und Erden	Betriebe	388	76	28	5	497
		SV-Besch.	786	1 594	2 766	1 784	6 930
D	Verarbeitendes Gewerbe	Betriebe	17 809	4 340	1 415	367	23 931
		SV-Besch.	34 727	92 852	151 454	307 754	586 787
E	Energie- und Wasserversorgung	Betriebe	2 184	130	86	20	2 420
		SV-Besch.	828	3 131	8 509	10 999	23 467
F	Baugewerbe	Betriebe	26 804	3 078	261	12	30 155
		SV-Besch.	47 206	56 066	24 526	4 704	132 502
G	Handel; Instandh. und Rep. von Kfz und Gebrauchsg.	Betriebe	69 994	7 180	1 152	58	78 384
		SV-Besch.	105 507	139 828	107 426	24 070	376 831
H	Gastgewerbe	Betriebe	25 303	1 116	122	3	26 544
		SV-Besch.	26 464	22 531	10 509	876	60 380
I	Verkehr und Nachrichtenübermittlung	Betriebe	11 934	1 932	375	44	14 285
		SV-Besch.	19 835	39 638	36 201	25 912	121 586
J	Kredit- und Versicherungsgewerbe	Betriebe	5 302	591	238	52	6 183
		SV-Besch.	10 210	12 761	25 558	32 938	81 467
K	Grundstücks- und Wohnungswesen usw.	Betriebe	71 786	3 384	729	88	75 987
		SV-Besch.	53 994	67 789	73 540	43 454	238 777
M	Erziehung und Unterricht	Betriebe	5 268	1 461	186	18	6 933
		SV-Besch.	11 605	27 183	17 496	22 207	78 491
N	Gesundheits-, Veterinär- und Sozialwesen	Betriebe	19 090	3 024	803	162	23 079
		SV-Besch.	59 006	62 014	75 098	110 373	306 491
O	Erbringung von sonst.öffentl. u. persönl.Dienstleistungen	Betriebe	24 774	1 267	226	22	26 289
		SV-Besch.	32 465	24 270	22 403	9 960	89 098

3. Betriebe und sozialversicherungspflichtig Beschäftigte nach statistischen Regionen und Wirtschaftsklassen in

Kode der Klassifikation	Wirtschaftsabschnitt, Wirtschaftsunterabschnitt, Wirtschaftsabteilung, Wirtschaftsgruppe, Wirtschaftsklasse	Niedersachsen	
		Betriebe	SV-Besch.
		Anzahl	
C	Bergbau und Gewinnung von Steinen und Erden	497	6 930
CA	Kohlenbergbau, Torfgewinnung, Gewinnung von Erdöl und Erdgas usw.	211	4 948
10	Kohlenbergbau, Torfgewinnung	123	1 145
103	Torfgewinnung und -veredlung	123	1 145
11	Gewinnung von Erdöl und Erdgas, Erbringung damit verbundener Dienstleistungen	88	3 803
111	Gewinnung von Erdöl und Erdgas	46	2 113
112	Erbringung von Dienstleistungen bei der Gewinnung von Erdöl und Erdgas	42	1 690
CB	Erzbergbau, Gewinnung von Steinen und Erden, sonstiger Bergbau	286	1 982
14	Gewinnung von Steinen und Erden, sonstiger Bergbau	286	1 982
141	Gewinnung von Natursteinen	52	470
1411	Gewinnung von Naturwerksteinen und Natursteinen a.n.g.	33	284
1412	Gewinnung von Kalk-, Gipsstein sowie Anhydrit, Dolomit und Kreide	16	180
1413	Gewinnung von Schiefer	3	6
142	Gewinnung von Kies, Sand, Ton und Kaolin	215	1 108
1421	Gewinnung von Kies und Sand	206	1 080
1422	Gewinnung von Ton und Kaolin	9	28
143	Gewinnung von Mineralien für die Herstellung von chemischen Erzeugnissen	1	.
144	Gewinnung von Salz	6	291
145	Gewinnung von Steinen und Erden a.n.g., sonstiger Bergbau	12	.
D	Verarbeitendes Gewerbe	23 931	586 787
DA	Ernährungsgewerbe und Tabakverarbeitung	4 600	91 018
15	Ernährungsgewerbe	4 594	.
151	Schlachten und Fleischverarbeitung	1 647	27 398
1511	Schlachten (ohne Schlachten von Geflügel)	263	4 914
1512	Schlachten von Geflügel	48	4 316
1513	Fleischverarbeitung	1 336	18 168
152	Fischverarbeitung	62	2 240
153	Obst- und Gemüseverarbeitung	120	4 976
1531	Kartoffelverarbeitung	25	1 967
1532	Herstellung von Frucht- und Gemüsesäften	40	1 651
1533	Obst- und Gemüseverarbeitung, a.n.g.	55	1 358
154	Herstellung von pflanzlichen und tierischen Ölen und Fetten	14	.
1541	Herstellung von rohen Ölen und Fetten	6	17
1542	Herstellung von raffinierten Ölen und Fetten	5	.
1543	Herstellung von Margarine u.ä. Nahrungsfetten	3	.
155	Milchverarbeitung, Herstellung von Speiseeis	84	5 723
1551	Milchverarbeitung	66	4 637
1552	Herstellung von Speiseeis	18	1 086
156	Mahl- und Schälmmühlen, Herstellung von Stärke und Stärkeerzeugnissen	81	2 464
1561	Mahl- und Schälmmühlen	68	1 691
1562	Herstellung von Stärke und Stärkeerzeugnissen	13	773
157	Herstellung von Futtermitteln	122	3 997
1571	Herstellung von Futtermitteln für Nutztiere	95	1 932
1572	Herstellung von Futtermitteln für sonstige Tiere	27	2 065
158	Sonstiges Ernährungsgewerbe (ohne Getränkeherstellung)	2 240	38 427
1581	Herstellung von Backwaren (ohne Dauerbackwaren)	2 000	26 509
1582	Herstellung von Dauerbackwaren	48	3 285
1583	Herstellung von Zucker	11	1 166
1584	Herstellung von Süßwaren (ohne Dauerbackwaren)	33	1 510
1585	Herstellung von Teigwaren	6	.
1586	Verarbeitung von Kaffee und Tee, Herstellung von Kaffee-Ersatz	18	693
1587	Herstellung von Würzmitteln und Saucen	22	3 355
1588	Herstellung von homogenisierten und diätetischen Nahrungsmitteln	21	.
1589	Herstellung von sonstigen Nahrungsmitteln (ohne Getränke)	81	1 900
159	Herstellung von Getränken	224	4 214
1591	Herstellung von Spirituosen	64	1 061
1592	Herstellung von Alkohol	91	219
1593	Herstellung von Traubenwein	4	.
1594	Herstellung von Apfelwein und sonstigen Fruchtweinen	4	.
1595	Herstellung von Wermutwein und sonstigen aromatisierten Weinen	2	.
1596	Herstellung von Bier	21	1 262
1597	Herstellung von Malz	2	.
1598	Gewinnung natürlicher Mineralwässer, Herstellung von Erfrischungsgetränken	36	1 532
16	Tabakverarbeitung	6	.
DB	Textil- und Bekleidungs-gewerbe	661	9 513
17	Textilgewerbe	368	6 165
171	Spinnstoffaufbereitung und Spinnerei	13	294
1711	Baumwollaufbereitung und -spinnerei	5	.
1712	Wollaufbereitung und Streichgarnspinnerei	3	.

Niedersachsen 2005

Statistische Region Braunschweig		Statistische Region Hannover		Statistische Region Lüneburg		Statistische Region Weser - Ems		Kode der Klassifikation
Betriebe	SV-Besch.	Betriebe	SV-Besch.	Betriebe	SV-Besch.	Betriebe	SV-Besch.	
Anzahl								
77	864	117	1 874	82	1 211	221	2 981	C
10	88	27	1 222	33	987	141	2 651	CA
5	.	11	139	6	.	101	855	10
5	.	11	139	6	.	101	855	103
5	.	16	1 083	27	.	40	1 796	11
4	69	9	1 068	12	200	21	776	111
1	.	7	15	15	.	19	1 020	112
67	776	90	652	49	224	80	330	CB
67	776	90	652	49	224	80	330	14
19	206	22	206	4	4	7	54	141
14	139	10	.	2	.	7	54	1411
5	67	10	.	1	.	-	-	1412
-	-	2	.	1	.	-	-	1413
42	313	64	345	42	215	67	235	142
40	.	61	.	41	.	64	.	1421
2	.	3	.	1	.	3	.	1422
1	.	-	-	-	-	-	-	143
3	.	2	.	-	-	1	.	144
2	.	2	.	3	5	5	.	145
4 187	177 702	6 440	149 051	5 172	77 109	8 132	182 925	D
873	11 929	1 177	17 589	1 014	22 258	1 536	39 242	DA
872	.	1 174	.	1 013	.	1 535	.	15
315	2 318	396	3 643	331	4 460	605	16 977	151
41	.	45	.	57	1 143	120	3 441	1511
3	.	11	.	7	262	27	3 727	1512
271	2 153	340	3 151	267	3 055	458	9 809	1513
2	.	10	145	28	1 462	22	.	152
20	579	31	1 115	39	1 755	30	1 527	153
3	.	3	.	8	191	11	1 270	1531
7	.	11	.	14	534	8	.	1532
10	.	17	.	17	1 030	11	.	1533
2	.	3	13	3	.	6	636	154
1	.	2	.	2	.	1	.	1541
1	.	1	.	1	.	2	.	1542
-	-	-	-	-	-	3	.	1543
10	.	24	.	21	2 567	29	2 122	155
6	.	21	978	15	1 952	24	.	1551
4	.	3	.	6	615	5	.	1552
25	565	19	540	17	917	20	442	156
22	.	16	.	13	.	17	.	1561
3	.	3	.	4	.	3	.	1562
8	22	23	286	27	1 968	64	1 721	157
6	.	20	.	16	.	53	.	1571
2	.	3	.	11	.	11	.	1572
447	6 529	610	9 096	474	8 869	709	13 933	158
415	5 151	535	6 567	423	5 658	627	9 133	1581
8	15	16	1 403	10	901	14	966	1582
6	669	4	.	1	.	-	-	1583
2	.	9	.	6	480	16	604	1584
-	-	2	.	2	.	2	.	1585
1	.	10	198	4	.	3	137	1586
-	-	1	.	6	.	15	2 381	1587
1	.	5	.	6	.	9	.	1588
14	179	28	646	16	368	23	707	1589
43	1 541	58	1 165	73	253	50	1 255	159
10	496	15	59	16	57	23	449	1591
11	9	23	50	44	.	13	.	1592
-	-	1	.	2	.	1	.	1593
2	.	1	.	1	.	-	-	1594
-	-	-	-	1	.	1	.	1595
10	703	5	.	2	.	4	.	1596
2	.	-	-	-	-	-	-	1597
8	201	13	717	7	152	8	462	1598
1	.	3	.	1	.	1	.	16
112	1 649	168	2 183	116	1 408	265	4 273	DB
67	793	99	1 666	74	1 111	128	2 595	17
2	.	2	.	2	.	7	.	171
-	-	1	.	1	.	3	.	1711
1	.	1	.	-	-	1	.	1712

3. Betriebe und sozialversicherungspflichtig Beschäftigte nach statistischen Regionen und Wirtschaftsklassen in

Kode der Klassifikation	Wirtschaftsabschnitt, Wirtschaftsunterabschnitt, Wirtschaftsabteilung, Wirtschaftsgruppe, Wirtschaftsklasse	Niedersachsen	
		Betriebe	SV-Besch.
		Anzahl	
1713	Wollaufbereitung und Kammgarnspinnerei	1	.
1714	Flachsaufbereitung und -spinnerei	1	.
1715	Zwirnen und Texturieren von Filamentgarnen, Seidenaufbereitung und -spinnerei	2	.
1716	Herstellung von Nähgarn	1	.
172	Weberei	25	1 254
1721	Baumwollweberei	16	151
1723	Kammgarnweberei	3	.
1724	Seiden- und Filamentgarnweberei	3	1 089
1725	Sonstige Weberei	3	.
173	Textilveredlung	60	621
174	Herstellung von konfektionierten Textilwaren (ohne Bekleidung)	123	783
175	Sonstiges Textilgewerbe (ohne Herstellung von Maschenware)	106	2 090
1751	Herstellung von Teppichen	16	956
1752	Herstellung von Seilerwaren	17	.
1753	Herstellung von Vliesstoff und Erzeugnissen daraus (ohne Bekleidung)	2	.
1754	Textilgewerbe, anderweitig nicht genannt	71	844
176	Herstellung von gewirktem und gestricktem Stoff	21	405
177	Herstellung von gewirkten und gestrickten Fertigerzeugnissen	20	718
1771	Herstellung von Strumpfwaren	6	.
1772	Herstellung von Pullovern, Strickjacken u.ä. Waren	14	.
18	Bekleidungsgewerbe	293	3 348
182	Herstellung von Bekleidung (ohne Lederbekleidung)	267	3 311
1821	Herstellung von Arbeits- und Berufsbekleidung	17	228
1822	Herstellung von Oberbekleidung (ohne Arbeits- und Berufsbekleidung)	173	2 096
1823	Herstellung von Wäsche	31	430
1824	Herstellung von sonstiger Bekleidung und Bekleidungszubehör	46	557
183	Zurichtung und Färben von Fellen, Herstellung von Pelzwaren	26	37
DC	Ledergewerbe	68	972
19	Ledergewerbe	68	972
191	Herstellung von Leder und Lederfaserstoff	6	.
192	Lederverarbeitung (ohne Herstellung von Lederbekleidung und Schuhen)	37	.
193	Herstellung von Schuhen	25	595
DD	Holzgewerbe (ohne Herstellung von Möbeln)	1 320	9 056
20	Holzgewerbe (ohne Herstellung von Möbeln)	1 320	9 056
201	Säge-, Hobel- und Holzimprägnierwerke	197	1 555
202	Herstellung von Furnier-, Sperrholz-, Holzfaser- und Holzspanplatten	39	1 695
203	Herstellung von Konstruktionsteilen, Fertigbauteilen, Ausbauelementen und Ä. aus Holz	819	4 095
204	Herstellung von Verpackungsmitteln, Lagerbehältern und Ä. aus Holz	80	792
205	Herst.v. Holzwaren a.n.g., sowie von Kork-, Flecht- und Korbwaren (ohne Herst.v. Möbeln)	185	919
2051	Herstellung von Holzwaren a.n.g. (ohne Herstellung von Möbeln)	170	885
2052	Herstellung von Kork-, Flecht- und Korbwaren (ohne Herstellung von Möbeln)	15	34
DE	Papier-, Verlags- und Druckgewerbe	2 403	38 894
21	Papiergewerbe	215	16 158
211	Herstellung von Holz- und Zellstoff, Papier, Karton und Pappe	33	6 078
2111	Herstellung von Holz- und Zellstoff	4	.
2112	Herstellung von Papier, Karton und Pappe	29	.
212	Herstellung von Waren aus Papier, Karton und Pappe	182	10 080
2121	Herstellung von Wellpapier und -pappe, Verpackungsmitteln	87	5 605
2122	Herstellung von Haushalts-, Hygiene-, Toilettenartikeln aus Zellstoff, Papier und Pappe	18	.
2123	Herstellung von Schreibwaren und Bürobedarf aus Papier, Karton und Pappe	43	1 199
2124	Herstellung von Tapeten	3	.
2125	Herstellung von sonstigen Waren aus Papier, Karton und Pappe	31	1 347
22	Verlags- und Druckgewerbe, Vervielfältigung von bespielten Ton-, Bild- und Datenträgern	2 188	22 736
221	Verlagsgewerbe	812	9 689
2211	Verlegen von Büchern	220	1 540
2212	Verlegen von Zeitungen	194	6 748
2213	Verlegen von Zeitschriften	185	1 032
2214	Verlegen von bespielten Tonträgern und Musikalien	61	73
2215	Sonstiges Verlagsgewerbe	152	296
222	Druckgewerbe	1 322	11 893
2221	Drucken von Zeitungen	32	389
2222	Drucken anderer Druckerzeugnisse	967	9 506
2223	Druckweiterverarbeitung	80	841
2224	Druck- und Mediovorstufe	154	730
2225	Erbringung von sonstigen druckbezogenen Dienstleistungen	89	427
223	Vervielfältigung von bespielten Ton-, Bild- und Datenträgern	54	1 154
2231	Vervielfältigung von bespielten Tonträgern	36	1 137
2232	Vervielfältigung von bespielten Bildträgern	5	.
2233	Vervielfältigung von bespielten Datenträgern	13	.

Niedersachsen 2005

Statistische Region Braunschweig		Statistische Region Hannover		Statistische Region Lüneburg		Statistische Region Weser - Ems		Kode der Klassifikation
Betriebe	SV-Besch.	Betriebe	SV-Besch.	Betriebe	SV-Besch.	Betriebe	SV-Besch.	
Anzahl								
1	.	-	-	-	-	-	-	1713
-	-	-	-	1	.	-	-	1714
-	-	-	-	-	-	2	.	1715
-	-	-	-	-	-	1	.	1716
6	111	4	.	6	.	9	1 135	172
4	.	3	.	4	7	5	.	1721
1	.	-	-	1	.	1	.	1723
1	-	-	-	-	-	2	.	1724
-	-	1	.	1	.	1	.	1725
9	16	15	22	8	97	28	486	173
19	63	39	245	30	266	35	209	174
26	543	31	1 154	16	200	33	193	175
4	.	10	922	1	.	1	.	1751
3	.	5	5	4	.	5	.	1752
2	.	-	-	-	-	-	-	1753
17	304	16	227	11	.	27	.	1754
3	.	4	.	5	.	9	345	176
2	.	4	14	7	.	7	.	177
1	.	1	.	3	.	1	.	1771
1	.	3	.	4	.	6	187	1772
45	856	69	517	42	297	137	1 678	18
41	.	63	.	38	283	125	1 663	182
1	.	7	.	3	15	6	.	1821
26	588	40	333	27	92	80	1 083	1822
7	.	5	60	1	.	18	292	1823
7	197	11	86	7	.	21	.	1824
4	.	6	.	4	14	12	15	183
11	.	19	.	18	.	20	94	DC
11	.	19	.	18	.	20	94	19
-	-	4	.	1	.	1	.	191
8	.	9	97	14	27	6	.	192
3	.	6	.	3	.	13	91	193
215	2 021	273	1 287	352	1 983	480	3 765	DD
215	2 021	273	1 287	352	1 983	480	3 765	20
44	633	40	150	36	198	77	574	201
3	.	10	137	6	.	20	718	202
125	377	166	505	243	1 186	285	2 027	203
15	.	20	292	24	.	21	165	204
28	211	37	203	43	224	77	281	205
27	.	33	.	38	.	72	250	2051
1	.	4	.	5	.	5	31	2052
471	8 865	757	11 818	472	4 649	703	13 562	DE
50	3 615	64	3 859	37	1 292	64	7 392	21
9	.	5	1 508	4	.	15	3 836	211
1	.	-	-	1	.	2	.	2111
8	289	5	1 508	3	.	13	.	2112
41	.	59	2 351	33	.	49	3 556	212
21	2 298	27	1 664	17	374	22	1 269	2121
4	.	6	.	3	.	5	.	2122
11	.	18	399	9	440	5	.	2123
-	-	1	.	-	-	2	.	2124
5	291	7	193	4	33	15	830	2125
421	5 250	693	7 959	435	3 357	639	6 170	22
147	.	279	3 673	174	1 653	212	.	221
53	489	76	727	31	83	60	241	2211
34	1 387	51	2 226	46	1 300	63	1 835	2212
30	70	72	615	45	105	38	242	2213
6	.	22	14	19	.	14	.	2214
24	.	58	91	33	.	37	34	2215
264	3 253	396	3 150	245	1 697	417	3 793	222
4	48	6	.	3	.	19	274	2221
193	2 822	286	2 411	171	1 284	317	2 989	2222
16	56	36	435	12	261	16	89	2223
37	258	41	190	34	70	42	212	2224
14	69	27	.	25	.	23	229	2225
10	.	18	1 136	16	7	10	.	223
6	.	14	1 134	13	.	3	.	2231
-	-	1	.	1	.	3	.	2232
4	.	3	.	2	.	4	.	2233

3. Betriebe und sozialversicherungspflichtig Beschäftigte nach statistischen Regionen und Wirtschaftsklassen in

Kode der Klassifikation	Wirtschaftsabschnitt, Wirtschaftsunterabschnitt, Wirtschaftsabteilung, Wirtschaftsgruppe, Wirtschaftsklasse	Niedersachsen	
		Betriebe	SV-Besch.
		Anzahl	
DF	Kokerei, Mineralölverarbeitung, Herstellung von Spalt- und Brutstoffen	14	1 136
23	Kokerei, Mineralölverarbeitung, Herstellung von Spalt- und Brutstoffen	14	1 136
232	Mineralölverarbeitung	11	.
233	Herstellung und Verarbeitung von Spalt- und Brutstoffen	3	.
DG	Herstellung von chemischen Erzeugnissen	488	28 358
24	Herstellung von chemischen Erzeugnissen	488	28 358
241	Herstellung von chemischen Grundstoffen	144	12 725
2411	Herstellung von Industriegasen	9	166
2412	Herstellung von Farbstoffen und Pigmenten	14	757
2413	Herstellung von sonstigen anorganischen Grundstoffen und Chemikalien	22	4 361
2414	Herstellung von sonstigen organischen Grundstoffen und Chemikalien	39	2 633
2415	Herstellung von Düngemitteln und Stickstoffverbindungen	11	.
2416	Herstellung von Kunststoffen in Primärformen	46	3 651
2417	Herstellung von synthetischem Kautschuk in Primärformen	3	.
242	Herstellung von Schädlingsbekämpfungsmitteln, Pflanzenschutz- und Desinfektionsmitteln	12	.
243	Herstellung von Anstrichmitteln, Druckfarben und Kittungen	62	3 425
244	Herstellung von pharmazeutischen Erzeugnissen	105	4 623
2441	Herstellung von pharmazeutischen Grundstoffen	6	163
2442	Herst.v. pharmazeutischen Spezialitäten und sonstigen pharmazeutischen Erzeugnissen	99	4 460
245	Herstellung von Seifen, Wasch-, Reinigungs- und Körperpflegemitteln sowie von Duftstoffen	89	1 649
2451	Herstellung von Seifen, Wasch-, Reinigungs- und Poliermitteln	48	827
2452	Herstellung von Duftstoffen und Körperpflegemitteln	41	822
246	Herstellung von sonstigen chemischen Erzeugnissen	73	5 141
2461	Herstellung von pyrotechnischen Erzeugnissen	3	.
2462	Herstellung von Klebstoffen und Gelatine	12	497
2463	Herstellung von etherischen Ölen	2	.
2464	Herstellung von fotochemischen Erzeugnissen	4	.
2465	Herstellung von unbespielten Ton-, Bild- und Datenträgern	6	.
2466	Herstellung von sonstigen chemischen Erzeugnissen a.n.g.	46	1 430
247	Herstellung von Chemiefasern	3	.
DH	Herstellung von Gummi- und Kunststoffwaren	891	42 224
25	Herstellung von Gummi- und Kunststoffwaren	891	42 224
251	Herstellung von Gummiwaren	118	13 995
2511	Herstellung von Bereifungen	12	.
2512	Runderneuerung von Bereifungen	13	.
2513	Herstellung von sonstigen Gummiwaren	93	10 562
252	Herstellung von Kunststoffwaren	773	28 229
2521	Herstellung von Platten, Folien, Schläuchen und Profilen aus Kunststoffen	214	9 665
2522	Herstellung von Verpackungsmitteln aus Kunststoffen	57	3 796
2523	Herstellung von Baubedarfsartikeln aus Kunststoffen	197	2 980
2524	Herstellung von sonstigen Kunststoffwaren	305	11 788
DI	Glasgewerbe, Herstellung von Keramik, Verarbeitung von Steinen und Erden	1 277	20 098
26	Glasgewerbe, Herstellung von Keramik, Verarbeitung von Steinen und Erden	1 277	20 098
261	Herstellung von Glas und Glaswaren	121	6 577
2611	Herstellung von Flachglas	10	.
2612	Veredlung und Bearbeitung von Flachglas	55	1 752
2613	Herstellung von Hohlglas	21	2 558
2614	Herstellung von Glasfasern und Waren daraus	6	.
2615	Herstellung, Veredlung und Bearbeitung von sonstigem Glas einschl. technischen Glaswaren	29	1 218
262	Herstellung von keramischen Erzeugnissen (ohne Ziegel und Baukeramik)	78	904
2621	Herstellung von keramischen Haushaltswaren und Ziergegenständen	54	197
2622	Herstellung von Sanitärkeramik	8	.
2623	Herstellung von keramischen Isolatoren und Isolierteilen	1	.
2624	Herstellung von keramischen Erzeugnissen für sonstige technische Zwecke	4	.
2625	Herstellung von keramischen Erzeugnissen a.n.g.	8	76
2626	Herstellung von feuerfesten keramischen Werkstoffen und Waren	3	.
263	Herstellung von keramischen Wand- und Bodenfliesen und -platten	12	378
264	Herstellung von Ziegeln und sonstiger Baukeramik	60	1 353
265	Herstellung von Zement, Kalk und gebranntem Gips	19	1 049
2651	Herstellung von Zement	4	.
2652	Herstellung von Kalk	8	.
2653	Herstellung von gebranntem Gips	7	416
266	Herstellung von Erzeugnissen aus Beton, Zement und Gips	523	6 586
2661	Herstellung von Erzeugnissen aus Beton, Zement und Kalksandstein für den Bau	331	4 884
2662	Herstellung von Gipszeugnissen für den Bau	9	372
2663	Herstellung von Frischbeton (Transportbeton)	122	1 016
2664	Herstellung von Mörtel und anderem Beton (Trockenbeton)	24	162
2665	Herstellung von Faserzementwaren	4	.
2666	Herstellung von Erzeugnissen aus Beton, Zement und Gips a.n.g.	33	.

Niedersachsen 2005

Statistische Region Braunschweig		Statistische Region Hannover		Statistische Region Lüneburg		Statistische Region Weser - Ems		Kode der Klassifikation
Betriebe	SV-Besch.	Betriebe	SV-Besch.	Betriebe	SV-Besch.	Betriebe	SV-Besch.	
Anzahl								
3	.	3	.	3	.	5	942	DF
3	.	3	.	3	.	5	942	23
2	.	3	.	2	.	4	.	232
1	.	-	-	1	.	1	.	233
84	5 867	171	11 616	91	6 343	142	4 532	DG
84	5 867	171	11 616	91	6 343	142	4 532	24
26	2 927	44	4 434	32	3 513	42	1 851	241
1	.	1	.	3	.	4	11	2411
2	.	4	.	4	106	4	.	2412
4	.	8	1 312	2	.	8	343	2413
7	.	20	626	6	.	6	100	2414
2	.	3	.	4	8	2	.	2415
8	.	8	.	13	1 010	17	968	2416
2	.	-	-	-	-	1	.	2417
2	.	1	.	4	124	5	.	242
13	1 018	18	596	13	762	18	1 049	243
21	706	43	2 372	14	775	27	770	244
1	.	2	.	1	.	2	.	2441
20	.	41	.	13	.	25	.	2442
11	.	36	.	12	617	30	165	245
6	28	15	.	7	.	20	145	2451
5	.	21	671	5	.	10	20	2452
11	792	28	3 327	16	552	18	470	246
2	.	1	.	-	-	-	-	2461
1	.	5	283	5	.	1	.	2462
-	-	1	.	-	-	1	.	2463
3	.	1	.	-	-	-	-	2464
1	.	2	.	1	.	2	.	2465
4	.	18	662	10	.	14	404	2466
-	-	1	.	-	-	2	.	247
139	7 243	251	15 344	165	6 565	336	13 072	DH
139	7 243	251	15 344	165	6 565	336	13 072	25
20	2 778	48	9 379	17	928	33	910	251
-	-	5	.	5	.	2	.	2511
1	.	5	.	-	-	7	.	2512
19	.	38	6 036	12	.	24	841	2513
119	4 465	203	5 965	148	5 637	303	12 162	252
28	1 088	50	2 126	50	2 054	86	4 397	2521
11	497	11	166	14	903	21	2 230	2522
28	535	46	589	35	428	88	1 428	2523
52	2 345	96	3 084	49	2 252	108	4 107	2524
250	3 974	336	7 966	278	2 076	413	6 082	DI
250	3 974	336	7 966	278	2 076	413	6 082	26
36	1 435	31	3 933	20	353	34	856	261
2	.	2	.	4	9	2	.	2611
15	348	14	469	7	258	19	677	2612
2	.	11	2 531	3	.	5	.	2613
2	.	-	-	1	.	3	125	2614
15	1 081	4	.	5	.	5	33	2615
21	331	12	177	14	.	31	.	262
12	16	8	.	12	.	22	69	2621
1	.	2	.	1	.	4	.	2622
1	.	-	-	-	-	-	-	2623
2	.	-	-	-	-	2	.	2624
4	11	2	.	1	.	1	.	2625
1	.	-	-	-	-	2	.	2626
-	-	5	59	1	.	6	.	263
9	344	12	371	11	75	28	563	264
8	380	6	635	1	.	4	.	265
-	-	3	.	-	-	1	.	2651
5	281	1	.	-	-	2	.	2652
3	99	2	.	1	.	1	.	2653
75	726	129	1 528	130	1 120	189	3 212	266
43	377	84	1 085	81	778	123	2 644	2661
3	.	5	209	1	.	-	-	2662
20	126	26	197	28	208	48	485	2663
4	.	5	.	8	.	7	28	2664
1	.	2	.	-	-	1	.	2665
4	.	7	8	12	82	10	.	2666

3. Betriebe und sozialversicherungspflichtig Beschäftigte nach statistischen Regionen und Wirtschaftsklassen in

Kode der Klassifikation	Wirtschaftsabschnitt, Wirtschaftsunterabschnitt, Wirtschaftsabteilung, Wirtschaftsgruppe, Wirtschaftsklasse	Niedersachsen	
		Betriebe	SV-Besch.
		Anzahl	
267	Be- und Verarbeitung von Naturwerk- und Natursteinen a.n.g.	378	996
268	Herstellung von sonstigen Erzeugnissen aus nicht metallischen Mineralien	86	2 255
2681	Herstellung von Mühl-, Mahl-, Schleif-, Wetz- und Poliersteinen sowie Schleifstoffen	14	892
2682	Herstellung von sonstigen Erzeugnissen aus nicht metallischen Mineralien, a.n.g.	72	1 363
DJ	Metallerzeugung und -bearbeitung, Herstellung von Metallerzeugnissen	4 145	64 076
27	Metallerzeugung und -bearbeitung	197	18 871
271	Erzeugung von Roheisen, Stahl und Ferrolegierungen	37	7 598
272	Herstellung von Rohren	52	2 103
2721	Herstellung von Rohren und Rohrstücken aus Gusseisen	10	38
2722	Herstellung von Stahlrohren und Rohrstücken aus Stahl	42	2 065
273	Sonstige erste Bearbeitung von Eisen und Stahl	8	128
2732	Herstellung von Kaltband unter 600 mm Breite	1	.
2733	Herstellung von Kaltprofilen	2	.
2734	Herstellung von gezogenem Draht	5	63
274	Erzeugung und erste Bearbeitung von NE-Metallen	57	5 718
2741	Erzeugung und erste Bearbeitung von Edelmetallen	7	.
2742	Erzeugung und erste Bearbeitung von Aluminium	23	2 168
2743	Erzeugung und erste Bearbeitung von Blei, Zink und Zinn	8	905
2744	Erzeugung und erste Bearbeitung von Kupfer	5	.
2745	Erzeugung und erste Bearbeitung von sonstigen NE-Metallen	14	181
275	Gießereien	43	3 324
2751	Eisengießereien	22	1 136
2752	Stahlgießereien	2	.
2753	Leichtmetallgießereien	18	1 702
2754	Buntmetallgießereien	1	.
28	Herstellung von Metallerzeugnissen	3 948	45 205
281	Stahl- und Leichtmetallbau	1 264	13 525
2811	Herstellung von Metallkonstruktionen	971	10 134
2812	Herstellung von Ausbauelementen aus Metall	293	3 391
282	Herstellung von Metallbehältern von mehr als 300 l, Heizkörpern usw.	72	2 373
2821	Herstellung von Metallbehältern mit einem Fassungsvermögen von mehr als 300 l	58	1 087
2822	Herstellung von Heizkörpern, -kesseln für Zentralheizungen	14	1 286
283	Herstellung von Dampfkesseln (ohne Zentralheizungskessel)	26	1 113
284	Herstellung von Schmiede-, Press-, Zieh-, Stanzteilen, gewalzten Ringen und Ä.	86	4 704
285	Oberflächenveredlung und Wärmebehandlung, Mechanik a.n.g.	1 831	10 158
2851	Oberflächenveredlung und Wärmebehandlung	247	3 411
2852	Mechanik, anderweitig nicht genannt	1 584	6 747
286	Herst.v. Schneidwaren, Werkzeugen, Schlössern und Beschlägen aus unedlen Metallen	203	2 753
2861	Herstellung von Schneidwaren und Bestecken aus unedlen Metallen	11	76
2862	Herstellung von Werkzeugen	147	2 282
2863	Herstellung von Schlössern und Beschlägen aus unedlen Metallen	45	395
287	Herstellung von sonstigen Metallwaren	466	10 579
2871	Herstellung von Metallbehältern mit einem Fassungsvermögen von 300 l oder weniger	19	204
2872	Herstellung von Verpackungen und Verschlüssen aus Metall	26	2 222
2873	Herstellung von Drahtwaren	46	862
2874	Herstellung von Schrauben, Nieten, Ketten und Federn	35	2 033
2875	Herstellung von sonstigen Metallwaren a.n.g.	340	5 258
DK	Maschinenbau	2 728	61 683
29	Maschinenbau	2 728	61 683
291	Herstellung von Maschinen für die Erzeugung und Nutzung von mechanischer Energie	270	10 800
2911	Herst.v. Verbrennungsmotoren und Turbinen (ohne Motoren für Luft- und Straßenfahrzeuge)	22	346
2912	Herstellung von Pumpen und Kompressoren	101	3 735
2913	Herstellung von Armaturen	65	1 963
2914	Herstellung von Lagern, Getrieben, Zahnrädern und Antriebs-elementen	82	4 756
292	Herstellung von sonstigen nicht wirtschaftszweigspezifischen Maschinen	706	17 678
2921	Herstellung von Öfen und Brennern	15	343
2922	Herstellung von Hebezeugen und Fördermitteln	184	6 275
2923	Herstellung von Kälte- und lufttechnischen Erzeugnissen, nicht für den Haushalt	184	4 549
2924	Herstellung von sonstigen nicht wirtschaftszweigspezifischen Maschinen a.n.g.	323	6 511
293	Herstellung von land- und forstwirtschaftlichen Maschinen	570	6 367
2931	Herstellung von land- und forstwirtschaftlichen Zugmaschinen	10	29
2932	Herstellung von sonstigen land- und forstwirtschaftlichen Maschinen	560	6 338
294	Herstellung von Werkzeugmaschinen	270	3 087
2941	Herstellung von handgeführten kraftbetriebenen Werkzeugen	70	136
2942	Herstellung von Werkzeugmaschinen für die Metallbearbeitung	79	1 453
2943	Herstellung von Werkzeugmaschinen a.n.g.	121	1 498
295	Herstellung von Maschinen für sonstige bestimmte Wirtschaftszweige	809	20 700
2951	Herstellung von Maschinen für Metallerzeugung, von Walzwerkseinrichtungen usw.	33	285
2952	Herstellung von Bergwerks-, Bau- und Baustoffmaschinen	91	5 675

Niedersachsen 2005

Statistische Region Braunschweig		Statistische Region Hannover		Statistische Region Lüneburg		Statistische Region Weser - Ems		Kode der Klassifikation
Betriebe	SV-Besch.	Betriebe	SV-Besch.	Betriebe	SV-Besch.	Betriebe	SV-Besch.	
Anzahl								
81	229	121	290	76	190	100	287	267
20	529	20	973	25	319	21	434	268
5	.	4	.	2	.	3	.	2681
15	.	16	.	23	.	18	.	2682
638	18 854	1 098	14 545	868	6 566	1 541	24 111	DJ
38	9 669	48	2 227	39	1 260	72	5 715	27
7	6 015	10	39	5	.	15	.	271
8	1 231	12	252	13	139	19	481	272
-	-	3	.	3	.	4	.	2721
8	1 231	9	.	10	.	15	.	2722
1	.	-	-	4	.	3	.	273
-	-	-	-	1	.	-	-	2732
1	.	-	-	-	-	1	.	2733
-	-	-	-	3	.	2	.	2734
10	.	14	481	9	.	24	3 168	274
2	.	2	.	1	.	2	.	2741
1	.	8	465	6	.	8	45	2742
3	.	1	.	-	-	4	611	2743
-	-	-	-	-	-	5	.	2744
4	119	3	.	2	.	5	49	2745
12	1 008	12	1 455	8	378	11	483	275
7	592	2	.	5	.	8	185	2751
1	.	-	-	-	-	1	.	2752
4	.	10	.	2	.	2	.	2753
-	-	-	-	1	.	-	-	2754
600	9 185	1 050	12 318	829	5 306	1 469	18 396	28
188	2 092	304	2 801	256	2 107	516	6 525	281
145	1 550	245	2 269	192	1 594	389	4 721	2811
43	542	59	532	64	513	127	1 804	2812
7	.	20	.	12	151	33	1 758	282
5	.	16	217	10	.	27	719	2821
2	.	4	.	2	.	6	1 039	2822
4	.	4	.	6	143	12	554	283
22	1 406	27	2 578	11	87	26	633	284
256	1 847	497	3 257	417	1 476	661	3 578	285
43	770	88	1 343	38	290	78	1 008	2851
213	1 077	409	1 914	379	1 186	583	2 570	2852
35	432	61	906	47	489	60	926	286
2	.	3	.	2	.	4	.	2861
27	406	39	592	35	398	46	886	2862
6	.	19	.	10	.	10	.	2863
88	2 970	137	2 334	80	853	161	4 422	287
5	153	6	.	3	.	5	27	2871
10	1 128	8	.	2	.	6	96	2872
8	195	14	334	7	25	17	308	2873
6	909	12	.	4	.	13	655	2874
59	585	97	925	64	412	120	3 336	2875
406	11 109	678	17 657	657	12 379	987	20 538	DK
406	11 109	678	17 657	657	12 379	987	20 538	29
50	2 232	79	4 423	53	1 361	88	2 784	291
2	.	5	29	9	.	6	242	2911
15	425	30	1 981	19	167	37	1 162	2912
15	519	16	882	14	271	20	291	2913
18	.	28	1 531	11	.	25	1 089	2914
111	4 576	176	3 896	173	3 953	246	5 253	292
3	.	2	.	4	.	6	.	2921
31	1 537	41	1 142	47	1 188	65	2 408	2922
21	.	47	.	45	.	71	.	2923
56	947	86	1 494	77	2 344	104	1 726	2924
58	524	106	695	172	799	234	4 349	293
2	.	1	.	5	16	2	.	2931
56	.	105	.	167	783	232	.	2932
44	338	74	847	54	565	98	1 337	294
10	.	15	38	18	.	27	21	2941
22	.	26	398	8	.	23	589	2942
12	82	33	411	28	278	48	727	2943
127	3 134	218	6 604	173	4 354	291	6 608	295
11	.	4	.	8	53	10	210	2951
11	480	23	1 800	24	1 587	33	1 808	2952

3. Betriebe und sozialversicherungspflichtig Beschäftigte nach statistischen Regionen und Wirtschaftsklassen in

Kode der Klassifikation	Wirtschaftsabschnitt, Wirtschaftsunterabschnitt, Wirtschaftsabteilung, Wirtschaftsgruppe, Wirtschaftsklasse	Niedersachsen	
		Betriebe	SV-Besch.
		Anzahl	
2953	Herstellung von Maschinen für das Ernährungsgewerbe und die Tabakverarbeitung	112	3 713
2954	Herstellung von Maschinen für das Textil-, Bekleidungs- und Ledergewerbe	22	1 107
2955	Herstellung von Maschinen für das Papiergewerbe	13	648
2956	Herstellung von Maschinen für bestimmte Wirtschaftszweige, a.n.g.	538	9 272
296	Herstellung von Waffen und Munition	25	1 035
297	Herstellung von Haushaltsgeräten, a.n.g.	78	2 016
2971	Herstellung von elektrischen Haushaltsgeräten	57	1 656
2972	Herstellung von nicht elektrischen Heiz-, Koch-, Heißwasser- und Heißluftgeräten, a.n.g.	21	360
DL	Herst.v. Büromaschinen, DV-Geräten und -einrichtungen, Elektrotechnik usw.	2 702	58 260
30	Herstellung von Büromaschinen, Datenverarbeitungsgeräten und -einrichtungen	134	980
3001	Herstellung von Büromaschinen	12	212
3002	Herstellung von Datenverarbeitungsgeräten und -einrichtungen	122	768
31	Herstellung von Geräten der Elektrizitätserzeugung, -verteilung u.Ä.	640	32 025
311	Herstellung von Elektromotoren, Generatoren, Transformatoren	153	6 025
312	Herstellung von Elektrizitätsverteilungs- und -schalteneinrichtungen	168	6 482
313	Herstellung von isolierten Elektrokabeln, -leitungen und -drähten	38	2 855
314	Herstellung von Akkumulatoren und Batterien	6	.
315	Herstellung von elektrischen Lampen und Leuchten	121	.
316	Herstellung von elektrischen Ausrüstungen, a.n.g.	154	12 593
3161	Herstellung von elektrischen Ausrüstungen für Motoren und Fahrzeuge a.n.g.	33	6 424
3162	Herstellung von sonstigen elektrischen Ausrüstungen a.n.g.	121	6 169
32	Rundfunk- und Nachrichtentechnik	321	8 605
321	Herstellung von elektronischen Bauelementen	126	1 961
322	Herstellung von Geräten und Einrichtungen der Telekommunikationstechnik	148	2 206
323	Herstellung von Rundfunk-, phono- und videotechnischen Geräten	47	4 438
33	Medizin-, Mess-, Steuertechnik, Optik, Herstellung von Uhren	1 607	16 650
331	Herstellung von medizinischen Geräten und orthopädischen Erzeugnissen	1 157	9 077
332	Herstellung von Mess-, Kontroll-, Navigations- u.ä. Instrumenten und Vorrichtungen	296	4 423
333	Herstellung von industriellen Prozesssteuerungseinrichtungen	53	980
334	Herstellung von optischen und fotografischen Geräten	89	2 050
335	Herstellung von Uhren	12	120
DM	Fahrzeugbau	704	145 178
34	Herstellung von Kraftwagen und Kraftwagenteilen	425	125 979
341	Herstellung von Kraftwagen und Kraftwagenmotoren	87	98 757
342	Herstellung von Karosserien, Aufbauten und Anhängern	162	4 545
343	Herstellung von Teilen u. Ä. für Kraftwagen und Kraftwagenmotoren	176	22 677
35	Sonstiger Fahrzeugbau	279	19 199
351	Schiff- und Bootsbau	155	6 580
3511	Schiffbau (ohne Boots- und Yachtbau)	75	4 992
3512	Boots- und Yachtbau	80	1 588
352	Bahnindustrie	29	4 329
353	Luft- und Raumfahrzeugbau	35	7 491
354	Herstellung von Krafträdern, Fahrrädern und Behindertenfahrzeugen	40	661
3541	Herstellung von Krafträdern	9	.
3542	Herstellung von Fahrrädern	28	647
3543	Herstellung von Behindertenfahrzeugen	3	.
355	Fahrzeugbau, anderweitig nicht genannt	20	138
DN	Herstellung von Möbeln, Schmuck, Musikinstrumenten, Sportgeräten usw., Recycling	1 930	16 321
36	Herstellung von Möbeln, Schmuck, Musikinstrumenten usw., Recycling	1 714	14 376
361	Herstellung von Möbeln	1 215	11 680
3611	Herstellung von Sitzmöbeln	115	2 631
3612	Herstellung von Büro- und Ladenmöbeln	138	2 306
3613	Herstellung von Küchenmöbeln	70	1 225
3614	Herstellung von sonstigen Möbeln	877	4 922
3615	Herstellung von Matratzen	15	596
362	Herstellung von Schmuck u.ä. Erzeugnissen	184	251
3621	Herstellung von Münzen	5	.
3622	Herstellung von Schmuck, Gold- und Silberschmiedewaren	179	.
363	Herstellung von Musikinstrumenten	81	470
364	Herstellung von Sportgeräten	56	418
365	Herstellung von Spielwaren	61	57
366	Herstellung von sonstigen Erzeugnissen	117	1 500
3661	Herstellung von Phantasieschmuck	4	.
3662	Herstellung von Besen und Bürsten	14	.
3663	Herstellung von Erzeugnissen, a.n.g.	99	1 336
37	Recycling	216	1 945
371	Recycling von metallischen Altmaterialien und Reststoffen	51	737
372	Recycling von nicht metallischen Altmaterialien und Reststoffen	165	1 208
E	Energie- und Wasserversorgung	2 420	23 467

Niedersachsen 2005

Statistische Region Braunschweig		Statistische Region Hannover		Statistische Region Lüneburg		Statistische Region Weser - Ems		Kode der Klassifikation
Betriebe	SV-Besch.	Betriebe	SV-Besch.	Betriebe	SV-Besch.	Betriebe	SV-Besch.	
Anzahl								
12	1 432	31	851	27	628	42	802	2953
1	.	11	906	2	.	8	146	2954
2	.	3	.	4	.	4	247	2955
90	1 172	146	2 902	108	1 803	194	3 395	2956
4	.	8	.	9	.	4	.	296
12	.	17	.	23	.	26	.	297
7	.	11	.	17	327	22	43	2971
5	.	6	5	6	.	4	.	2972
600	19 804	825	20 272	545	5 604	732	12 580	DL
25	237	39	503	35	210	35	30	30
2	.	4	14	5	.	1	.	3001
23	.	35	489	30	.	34	.	3002
112	11 092	200	10 075	128	2 617	200	8 241	31
30	1 320	42	1 148	36	713	45	2 844	311
25	718	52	2 448	37	864	54	2 452	312
7	.	10	.	5	.	16	1 684	313
2	.	4	.	-	-	-	-	314
17	199	45	1 273	20	.	39	352	315
31	7 788	47	3 323	30	573	46	909	316
5	3 747	9	.	9	.	10	115	3161
26	4 041	38	.	21	.	36	794	3162
60	1 511	126	5 689	56	196	79	1 209	32
28	863	50	562	21	128	27	408	321
28	600	55	759	27	61	38	786	322
4	48	21	4 368	8	7	14	15	323
403	6 964	460	4 005	326	2 581	418	3 100	33
279	2 773	326	2 483	234	1 572	318	2 249	331
89	2 152	90	1 202	58	523	59	546	332
7	190	19	201	10	407	17	182	333
26	.	21	62	21	.	21	.	334
2	.	4	57	3	.	3	.	335
82	82 818	165	23 963	152	5 551	305	32 846	DM
68	.	108	21 102	85	.	164	21 677	34
11	66 560	17	.	30	.	29	16 263	341
18	.	37	.	31	1 232	76	2 532	342
39	13 243	54	4 956	24	1 596	59	2 882	343
14	.	57	2 861	67	.	141	11 169	35
3	.	22	.	43	264	87	6 174	351
-	-	6	.	16	.	53	4 839	3511
3	.	16	142	27	.	34	1 335	3512
5	.	12	1 379	3	.	9	.	352
2	.	7	.	10	.	16	4 099	353
2	.	10	9	7	.	21	630	354
1	.	1	.	5	.	2	.	3541
1	.	9	.	1	.	17	622	3542
-	-	-	-	1	.	2	.	3543
2	.	6	15	4	.	8	.	355
303	3 550	519	3 802	441	1 683	667	7 286	DN
263	3 092	453	3 349	396	1 359	602	6 576	36
167	2 334	304	2 893	279	1 185	465	5 268	361
16	.	32	871	26	91	41	.	3611
23	182	42	906	27	394	46	824	3612
8	.	9	.	15	32	38	1 156	3613
115	594	219	1 078	206	481	337	2 769	3614
5	364	2	.	5	187	3	.	3615
34	48	54	98	52	35	44	70	362
1	.	1	.	3	.	-	-	3621
33	.	53	.	49	.	44	70	3622
18	324	20	27	24	94	19	25	363
10	.	19	166	7	.	20	213	364
8	.	21	47	14	.	18	6	365
26	355	35	118	20	33	36	994	366
-	-	1	.	-	-	3	.	3661
6	111	4	.	-	-	4	.	3662
20	244	30	114	20	33	29	945	3663
40	458	66	453	45	324	65	710	37
13	227	13	.	12	.	13	187	371
27	231	53	.	33	.	52	523	372
286	5 433	485	7 265	418	3 637	1 231	7 132	E

3. Betriebe und sozialversicherungspflichtig Beschäftigte nach statistischen Regionen und Wirtschaftsklassen in

Kode der Klassifikation	Wirtschaftsabschnitt, Wirtschaftsunterabschnitt, Wirtschaftsabteilung, Wirtschaftsgruppe, Wirtschaftsklasse	Niedersachsen	
		Betriebe	SV-Besch.
		Anzahl	
40	Energieversorgung	2 247	20 440
401	Elektrizitätsversorgung	2 054	17 761
4011	Elektrizitätserzeugung	1 909	10 165
4012	Elektrizitätsübertragung	13	.
4013	Elektrizitätsverteilung und -handel	132	.
402	Gasversorgung	162	2 093
4021	Gaserzeugung	112	100
4022	Gasverteilung und -handel durch Rohrleitungen	50	1 993
403	Wärmeversorgung	31	586
41	Wasserversorgung	173	3 027
F	Baugewerbe	30 155	132 502
45	Baugewerbe	30 155	132 502
451	Vorbereitende Baustellenarbeiten	544	2 016
4511	Abbruch-, Spreng- und Enttrümmerungsgewerbe, Erdbewegungsarbeiten	542	.
4512	Test- und Suchbohrung	2	.
452	Hoch- und Tiefbau	9 079	59 456
4521	Hochbau, Brücken- und Tunnelbau u.Ä.	4 222	30 518
4522	Dachdeckerei, Bauspenglerei, Abdichtung und Zimmerei	3 199	13 122
4523	Bau von Straßen, Bahnverkehrsstrecken, Rollbahnen und Sportanlagen	763	7 293
4524	Wasserbau	41	110
4525	Sonstiger spezialisierter Hoch- und Tiefbau	854	8 413
453	Bauinstallation	9 600	43 930
4531	Elektroinstallation	3 303	16 965
4532	Dämmung gegen Kälte, Wärme, Schall, Erschütterung	1 310	2 497
4533	Klempnerei, Gas-, Wasser-, Heizungs- und Lüftungsinstallation	4 382	22 920
4534	Sonstige Bauinstallation	605	1 548
454	Sonstiges Ausbaugewerbe	10 818	26 572
4541	Stuckateurgewerbe, Gipserei und Verputzerei	1 113	1 203
4542	Bautischlerei und -schlosserei	3 342	7 764
4543	Fußboden-, Fliesen- und Plattenlegerei, Raumausstattung	2 663	5 089
4544	Maler- und Glasergerbe	3 293	12 013
4545	Baugewerbe, anderweitig nicht genannt	407	503
455	Vermietung von Baumaschinen und -geräten mit Bedienungspersonal	114	528
G	Handel, Instandsetzung und Reparatur von Kraftfahrzeugen und Gebrauchsgütern	78 384	376 831
50	Kraftfahrzeughandel, Instandhaltung und Reparatur von Kraftfahrzeugen, Tankstellen	11 845	63 697
501	Handel mit Kraftwagen	4 469	28 272
502	Instandhaltung und Reparatur von Kraftwagen	3 854	21 588
503	Handel mit Kraftwagenteilen und -zubehör	1 580	8 746
504	Handel mit Krafträdern, Teilen und Zubehör, Instandhaltung und Reparatur von Krafträdern	473	802
505	Tankstellen	1 469	4 289
51	Handelsvermittlung und Großhandel (ohne Handel mit Kraftfahrzeugen)	21 107	122 006
511	Handelsvermittlung	9 123	11 825
5111	Handelsvermittlung von landwirtschaftlichen Grundstoffen, lebenden Tieren, usw.	342	330
5112	Handelsvermittlung von Brennstoffen, Erzen, Metallen und technischen Chemikalien	214	356
5113	Handelsvermittlung von Holz, Baustoffen und Anstrichmitteln	739	824
5114	Handelsvermittlung von Maschinen, technischem Bedarf, Wasser- und Luftfahrzeugen	1 727	4 459
5115	Handelsvermittlung von Möbeln, Einrichtungs- und Haushaltsgegenständen, Metallwaren	1 014	1 096
5116	Handelsvermittlung von Textilien, Bekleidung, Schuhen und Lederwaren	661	387
5117	Handelsvermittlung von Nahrungsmitteln, Getränken und Tabakwaren	619	937
5118	Handelsvermittlung von Waren, a.n.g.	2 069	1 848
5119	Handelsvermittlung von Waren, ohne ausgeprägten Schwerpunkt	1 738	1 588
512	Großhandel mit landwirtschaftlichen Grundstoffen und lebenden Tieren	1 614	10 107
5121	Großhandel mit Getreide, Saatgut und Futtermitteln	654	6 598
5122	Großhandel mit Blumen und Pflanzen	257	1 676
5123	Großhandel mit lebenden Tieren	687	1 760
5124	Großhandel mit Häuten, Fellen und Leder	16	73
513	Großhandel mit Nahrungsmitteln, Getränken und Tabakwaren	1 842	20 477
5131	Großhandel mit Obst, Gemüse und Kartoffeln	304	2 269
5132	Großhandel mit Fleisch, Fleischwaren, Geflügel und Wild	268	2 355
5133	Großhandel mit Milcherzeugnissen, Eiern, Speiseöl, Nahrungsfetten	138	1 118
5134	Großhandel mit Getränken	500	4 356
5135	Großhandel mit Tabakwaren	54	520
5136	Großhandel mit Zucker, Süßwaren und Backwaren	75	981
5137	Großhandel mit Kaffee, Tee, Kakao und Gewürzen	50	929
5138	Großhandel mit sonstigen Nahrungsmitteln	239	3 685
5139	Großhandel mit Nahrungsmitteln, Getränken und Tabakwaren, o.a.S.	214	4 264
514	Großhandel mit Gebrauchs- und Verbrauchsgütern	2 645	24 758
5141	Großhandel mit Textilien	210	1 345
5142	Großhandel mit Bekleidung und Schuhen	278	2 602

Niedersachsen 2005

Statistische Region Braunschweig		Statistische Region Hannover		Statistische Region Lüneburg		Statistische Region Weser - Ems		Kode der Klassifikation
Betriebe	SV-Besch.	Betriebe	SV-Besch.	Betriebe	SV-Besch.	Betriebe	SV-Besch.	
Anzahl								
242	4 683	425	6 805	387	3 087	1 193	5 865	40
224	4 071	384	6 200	346	2 508	1 100	4 982	401
191	.	355	.	313	.	1 050	.	4011
2	.	2	.	1	.	8	.	4012
31	2 105	27	.	32	1 506	42	2 479	4013
14	.	31	543	33	.	84	.	402
6	.	18	4	26	.	62	.	4021
8	420	13	539	7	215	22	819	4022
4	.	10	62	8	.	9	.	403
44	750	60	460	31	550	38	1 267	41
4 759	21 903	8 125	32 108	7 427	29 786	9 844	48 705	F
4 759	21 903	8 125	32 108	7 427	29 786	9 844	48 705	45
93	404	132	415	141	595	178	602	451
92	.	132	415	140	.	178	602	4511
1	.	-	-	1	.	-	-	4512
1 258	8 369	2 102	12 631	2 456	14 842	3 263	23 614	452
522	4 143	867	6 054	942	7 257	1 891	13 064	4521
522	2 051	822	3 419	997	3 948	858	3 704	4522
71	1 176	177	1 783	293	1 744	222	2 590	4523
3	.	4	.	1	.	33	70	4524
140	.	232	.	223	.	259	4 186	4525
1 640	8 100	2 817	11 417	2 278	8 974	2 865	15 439	453
566	2 955	931	4 473	763	3 281	1 043	6 256	4531
192	362	464	700	339	480	315	955	4532
799	4 558	1 252	5 547	1 030	4 867	1 301	7 948	4533
83	225	170	697	146	346	206	280	4534
1 749	4 936	3 043	7 402	2 525	5 316	3 501	8 918	454
125	162	255	343	256	249	477	449	4541
584	1 476	954	1 908	793	1 544	1 011	2 836	4542
400	728	741	1 354	620	1 084	902	1 923	4543
575	2 488	976	3 673	715	2 323	1 027	3 529	4544
65	82	117	124	141	116	84	181	4545
19	94	31	243	27	59	37	132	455
13 916	69 496	21 000	109 457	17 760	77 146	25 708	120 732	G
2 210	13 163	3 128	17 684	2 726	13 667	3 781	19 183	50
819	5 338	1 103	7 221	1 079	6 737	1 468	8 976	501
706	4 917	1 064	6 130	886	4 471	1 198	6 070	502
306	1 854	448	2 982	350	1 237	476	2 673	503
90	110	121	192	110	198	152	302	504
289	944	392	1 159	301	1 024	487	1 162	505
2 934	17 097	6 114	39 811	5 035	24 484	7 024	40 614	51
1 327	1 904	2 817	5 346	2 073	1 793	2 906	2 782	511
40	25	76	50	57	58	169	197	5111
29	44	64	78	52	111	69	123	5112
140	115	219	345	175	157	205	207	5113
239	640	662	2 527	368	568	458	724	5114
160	146	325	468	189	130	340	352	5115
68	44	212	134	135	87	246	122	5116
122	272	171	307	145	114	181	244	5117
331	438	607	795	452	243	679	372	5118
198	180	481	642	500	325	559	441	5119
144	822	309	1 976	315	2 573	846	4 736	512
68	575	144	1 370	141	2 065	301	2 588	5121
33	.	53	334	54	.	117	1 049	5122
41	55	106	222	118	394	422	1 089	5123
2	.	6	50	2	.	6	10	5124
245	3 045	461	5 701	524	4 350	612	7 381	513
29	190	70	501	138	1 154	67	424	5131
28	330	54	295	58	323	128	1 407	5132
13	.	32	306	38	.	55	501	5133
89	835	133	1 227	104	960	174	1 334	5134
8	.	14	195	10	.	22	172	5135
12	260	19	194	19	100	25	427	5136
7	77	9	97	20	475	14	280	5137
25	381	68	1 536	86	573	60	1 195	5138
34	810	62	1 350	51	463	67	1 641	5139
372	3 330	856	9 339	579	4 483	838	7 606	514
24	93	60	249	36	345	90	658	5141
38	230	82	518	64	996	94	858	5142

3. Betriebe und sozialversicherungspflichtig Beschäftigte nach statistischen Regionen und Wirtschaftsklassen in

Kode der Klassifikation	Wirtschaftsabschnitt, Wirtschaftsunterabschnitt, Wirtschaftsabteilung, Wirtschaftsgruppe, Wirtschaftsklasse	Niedersachsen	
		Betriebe	SV-Besch.
		Anzahl	
5143	Großhandel mit elektrischen Haushaltsgeräten- und Geräten der Unterhaltungselektronik	522	6 210
5144	Großhandel mit Haushaltswaren aus Metall, keramischen Erzeugnissen usw.	188	1 166
5145	Großhandel mit kosmetischen Erzeugnissen und Körperpflegemitteln	63	1 273
5146	Großhandel mit pharmazeutischen, medizinischen und orthopädischen Erzeugnissen	385	3 857
5147	Großhandel mit sonstigen Gebrauchs- und Verbrauchsgütern	999	8 305
515	Großhandel mit nicht landwirtschaftlichen Halbwaren, Altmaterialien und Reststoffen	3 095	30 959
5151	Großhandel mit festen Brennstoffen und Mineralölerzeugnissen	234	1 879
5152	Großhandel mit Erzen, Metallen und Metallhalbzeug	219	3 748
5153	Großhandel mit Holz, Baustoffen, Anstrichmitteln und Sanitärkeramik	1 464	13 475
5154	Großhandel mit Metall- und Kunststoffwaren für Bauzwecke usw.	513	8 278
5155	Großhandel mit chemischen Erzeugnissen	237	1 513
5156	Großhandel mit sonstigen Halbwaren	26	174
5157	Großhandel mit Altmaterialien und Reststoffen	402	1 892
518	Großhandel mit Maschinen, Ausrüstungen und Zubehör	2 111	19 070
5181	Großhandel mit Werkzeugmaschinen	89	423
5182	Großhandel mit Bergwerks-, Bau- und Baustoffmaschinen	129	1 417
5183	Großhandel mit Textil-, Näh- und Strickmaschinen	9	30
5184	Großhandel mit Datenverarbeitungsgeräten, peripheren Einheiten und Software	294	3 733
5185	Großhandel mit sonstigen Büromaschinen und Büromöbeln	71	984
5186	Großhandel mit elektronischen Bauelementen	37	523
5187	Großhandel mit sonstigen Maschinen usw. (ohne landwirtschaftliche Maschinen)	1 050	7 874
5188	Großhandel mit landwirtschaftlichen Maschinen und Geräten	432	4 086
519	Sonstiger Großhandel	677	4 810
52	Einzelhandel (ohne Handel mit Kraftfahrzeugen, Tankstellen), Reparatur v. Gebrauchsgütern	45 432	191 128
521	Einzelhandel mit Waren verschiedener Art (in Verkaufsräumen)	7 232	67 709
5211	Einzelhandel mit Waren verschiedener Art, Haupttrichtung Nahrungsmittel usw.	5 081	52 854
5212	Sonstiger Einzelhandel mit Waren verschiedener Art	2 151	14 855
522	Facheinzelhandel mit Nahrungsmitteln usw. (in Verkaufsräumen)	4 214	8 498
5221	Einzelhandel mit Obst, Gemüse und Kartoffeln	661	704
5222	Einzelhandel mit Fleisch, Fleischwaren, Geflügel und Wild	571	1 711
5223	Einzelhandel mit Fisch und Fischerzeugnissen, Meeresfrüchten	315	680
5224	Einzelhandel mit Back- und Süßwaren	586	1 665
5225	Einzelhandel mit Getränken	901	1 632
5226	Einzelhandel mit Tabakwaren	355	414
5227	Sonstiger Facheinzelhandel mit Nahrungsmitteln	825	1 692
523	Apotheken, Fach-EH mit medizinischen, orthopädischen Artikeln usw. (in Verkaufsräumen)	4 363	26 136
5231	Apotheken	2 273	13 752
5232	Einzelhandel mit medizinischen und orthopädischen Artikeln	660	3 240
5233	Einzelhandel mit Parfümwaren und Körperpflegemitteln	1 430	9 144
524	Sonstiger Facheinzelhandel (in Verkaufsräumen)	24 569	80 371
5241	Einzelhandel mit Textilien	877	2 005
5242	Einzelhandel mit Bekleidung	4 240	18 049
5243	Einzelhandel mit Schuhen und Lederwaren	1 298	4 806
5244	Einzelhandel mit Möbeln, Einrichtungsgegenständen und Hausrat, a.n.g.	2 227	12 310
5245	Einzelhandel mit elektrischen Haushaltsgeräten, Unterhaltungsgeräten usw.	2 362	7 622
5246	Einzelhandel mit Metallwaren, Anstrichmitteln, Bau- und Heimwerkerbedarf	1 780	11 015
5247	Einzelhandel mit Büchern, Zeitschriften, Zeitungen, Schreibwaren und Bürobedarf	1 545	3 894
5248	Einzelhandel mit Tapeten, Geschenkartikeln, Uhren, Schmuck und Spielwaren usw.	2 741	4 888
5249	Facheinzelhandel a.n.g. (in Verkaufsräumen)	7 499	15 782
525	Einzelhandel mit Antiquitäten und Gebrauchsgütern (in Verkaufsräumen)	639	617
526	Einzelhandel (nicht in Verkaufsräumen)	3 202	5 895
5261	Versandhandel	671	1 916
5262	Einzelhandel an Verkaufsständen und auf Märkten	1 024	850
5263	Sonstiger Einzelhandel (nicht in Verkaufsräumen)	1 507	3 129
527	Reparatur von Gebrauchsgütern	1 213	1 902
5271	Reparatur von Schuhen und Lederwaren	214	158
5272	Reparatur von elektrischen Haushaltsgeräten	384	1 183
5273	Reparatur von Uhren und Schmuck	56	58
5274	Reparatur von sonstigen Gebrauchsgütern	559	503
H	Gastgewerbe	26 544	60 380
55	Gastgewerbe	26 544	60 380
551	Hotellerie	4 340	20 572
552	Sonstiges Beherbergungsgewerbe	2 271	4 686
5521	Jugendherbergen und Hütten	104	517
5522	Campingplätze	213	436
5523	Beherbergungsgewerbe, anderweitig nicht genannt	1 954	3 733
553	Speisengeprägte Gastronomie	13 086	26 407
554	Getränkegeprägte Gastronomie	5 286	3 384
555	Kantinen und Caterer	1 561	5 331

Niedersachsen 2005

Statistische Region Braunschweig		Statistische Region Hannover		Statistische Region Lüneburg		Statistische Region Weser - Ems		Kode der Klassifikation
Betriebe	SV-Besch.	Betriebe	SV-Besch.	Betriebe	SV-Besch.	Betriebe	SV-Besch.	
Anzahl								
81	754	188	2 553	90	951	163	1 952	5143
26	224	61	290	44	300	57	352	5144
11	20	20	1 081	17	108	15	64	5145
57	882	129	1 723	99	365	100	887	5146
135	1 127	316	2 925	229	1 418	319	2 835	5147
480	4 482	864	9 272	771	6 224	980	10 981	515
43	309	53	444	54	400	84	726	5151
30	368	82	1 508	49	1 080	58	792	5152
204	1 917	412	3 478	359	3 091	489	4 989	5153
89	1 123	165	2 879	91	1 029	168	3 247	5154
33	.	65	474	66	.	73	475	5155
4	.	7	64	6	.	9	81	5156
77	569	80	425	146	227	99	671	5157
275	2 640	643	6 904	505	3 694	688	5 832	518
15	.	21	.	24	98	29	155	5181
12	46	37	447	32	512	48	412	5182
-	-	3	.	2	.	4	21	5183
49	664	94	1 976	60	286	91	807	5184
11	137	33	504	7	46	20	297	5185
4	.	17	178	6	.	10	150	5186
144	1 349	344	3 026	263	1 484	299	2 015	5187
40	284	94	629	111	1 198	187	1 975	5188
91	874	164	1 273	268	1 367	154	1 296	519
8 772	39 236	11 758	51 962	9 999	38 995	14 903	60 935	52
1 315	13 526	1 902	18 386	1 518	16 238	2 497	19 559	521
967	10 560	1 389	14 596	1 049	11 479	1 676	16 219	5211
348	2 966	513	3 790	469	4 759	821	3 340	5212
855	1 933	1 136	2 515	1 069	1 820	1 154	2 230	522
93	222	189	159	215	181	164	142	5221
128	423	153	417	102	247	188	624	5222
36	162	64	171	110	142	105	205	5223
148	403	158	623	133	375	147	264	5224
191	285	252	463	216	409	242	475	5225
86	102	111	130	82	86	76	96	5226
173	336	209	552	211	380	232	424	5227
910	5 288	1 093	7 393	914	4 612	1 446	8 843	523
490	3 013	616	3 875	448	2 568	719	4 296	5231
140	622	160	1 043	147	609	213	966	5232
280	1 653	317	2 475	319	1 435	514	3 581	5233
4 772	16 915	6 211	21 225	5 308	14 802	8 278	27 429	524
160	467	202	436	196	454	319	648	5241
860	3 535	1 051	4 622	805	2 905	1 524	6 987	5242
255	1 035	308	1 361	275	883	460	1 527	5243
391	2 409	516	3 244	457	2 169	863	4 488	5244
439	1 369	614	1 799	500	1 471	809	2 983	5245
326	2 500	454	2 934	456	2 231	544	3 350	5246
355	840	437	1 086	314	830	439	1 138	5247
547	1 456	668	1 235	583	811	943	1 386	5248
1 439	3 304	1 961	4 508	1 722	3 048	2 377	4 922	5249
114	91	198	180	158	132	169	214	525
573	1 140	826	1 503	794	1 162	1 009	2 090	526
133	471	179	349	141	424	218	672	5261
189	203	267	189	257	169	311	289	5262
251	466	380	965	396	569	480	1 129	5263
233	343	392	760	238	229	350	570	527
50	54	79	38	37	26	48	40	5271
79	203	114	553	63	58	128	369	5272
7	5	19	20	8	9	22	24	5273
97	81	180	149	130	136	152	137	5274
5 238	13 280	6 811	17 913	5 381	12 583	9 114	16 604	H
5 238	13 280	6 811	17 913	5 381	12 583	9 114	16 604	55
958	4 890	926	5 305	1 019	4 863	1 437	5 514	551
258	895	189	775	472	1 480	1 352	1 536	552
22	99	15	86	22	151	45	181	5521
42	64	33	54	71	187	67	131	5522
194	732	141	635	379	1 142	1 240	1 224	5523
2 560	5 500	3 592	8 474	2 662	4 963	4 272	7 470	553
1 137	753	1 580	1 035	917	626	1 652	970	554
325	1 242	524	2 324	311	651	401	1 114	555

3. Betriebe und sozialversicherungspflichtig Beschäftigte nach statistischen Regionen und Wirtschaftsklassen in

Kode der Klassifikation	Wirtschaftsabschnitt, Wirtschaftsunterabschnitt, Wirtschaftsabteilung, Wirtschaftsgruppe, Wirtschaftsklasse	Niedersachsen	
		Betriebe	SV-Besch.
		Anzahl	
5551	Kantinen	614	2 462
5552	Caterer	947	2 869
I	Verkehr und Nachrichten	14 285	121 586
60	Landverkehr, Transport in Rohrfernleitungen	6 815	41 943
601	Eisenbahnverkehr	300	6 814
602	Sonstiger Landverkehr	6 507	34 765
6021	Personenbeförderung im Linienverkehr zu Land	360	9 577
6022	Betrieb von Taxis und Mietwagen mit Fahrer	1 916	4 471
6023	Sonstige Personenbeförderung im Landverkehr	279	1 892
6024	Güterbeförderung im Straßenverkehr	3 952	18 825
603	Transport in Rohrfernleitungen	8	364
61	Schifffahrt	1 160	5 602
611	See- und Küstenschifffahrt	905	5 029
612	Binnenschifffahrt	255	573
62	Luftfahrt	55	2 353
621	Linienflugverkehr	15	2 239
622	Gelegenheitsflugverkehr	40	114
63	Hilfs- und Nebentätigkeiten für den Verkehr, Verkehrsvermittlung	4 120	50 434
631	Frachtingschlag und Lagerei	238	5 021
6311	Frachtingschlag	43	487
6312	Lagerei	195	4 534
632	Sonstige Hilfs- und Nebentätigkeiten für den Verkehr	175	3 667
6321	Sonstige Hilfs- und Nebentätigkeiten für den Landverkehr	77	613
6322	Sonstige Hilfs- und Nebentätigkeiten für die Schifffahrt	46	1 514
6323	Sonstige Hilfs- und Nebentätigkeiten für die Luftfahrt	52	1 540
633	Reisebüros und Reiseveranstalter	1 360	6 586
634	Spedition, sonstige Verkehrsvermittlung	2 347	35 160
64	Nachrichtenübermittlung	2 135	21 254
641	Postverwaltung und private Post- und Kurierdienste	1 702	15 031
6411	Postverwaltung	476	8 334
6412	Private Post- und Kurierdienste	1 226	6 697
643	Fernmeldedienste	433	6 223
J	Kredit- und Versicherungsgewerbe	6 183	81 467
65	Kreditgewerbe	1 740	60 352
651	Zentralbanken und Kreditinstitute	1 655	59 729
6511	Zentralbanken	7	460
6512	Kreditinstitute (ohne Spezialkreditinstitute)	1 648	59 269
652	Sonstige Finanzierungsinstitutionen	85	623
6521	Institutionen für Finanzierungsleasing	28	125
6522	Spezialkreditinstitute	5	42
6523	Finanzierungsinstitutionen, a.n.g.	52	456
66	Versicherungsgewerbe	364	14 255
6601	Lebensversicherungen	95	2 980
6602	Pensions- und Sterbekassen	7	135
6603	Sonstiges Versicherungsgewerbe	262	11 140
67	Mit dem Kredit- und Versicherungsgewerbe verbundene Tätigkeiten	4 079	6 860
671	Mit dem Kreditgewerbe verbundene Tätigkeiten	591	832
6711	Effekten- und Warenbörsen	8	21
6712	Effektenvermittlung und -verwaltung (ohne Verwahrung)	57	55
6713	Sonstige mit dem Kreditgewerbe verbundene Tätigkeiten	526	756
672	Mit dem Versicherungsgewerbe verbundene Tätigkeiten	3 488	6 028
K	Grundstücks- u. Wohnungswesen, Erbringung v. wirtschaftlichen Dienstleistungen usw.	75 987	238 777
70	Grundstücks- und Wohnungswesen	26 623	15 845
701	Erschließung, Kauf und Verkauf von Grundstücken, Gebäuden und Wohnungen	1 343	2 197
7011	Erschließung von Grundstücken	692	1 640
7012	Kauf und Verkauf von eigenen Grundstücken, Gebäuden und Wohnungen	651	557
702	Vermietung und Verpachtung von eigenen Grundstücken, Gebäuden und Wohnungen	20 927	7 635
703	Vermittlung und Verwaltung von fremden Grundstücken, Gebäuden und Wohnungen	4 353	6 013
7031	Vermittlung von fremden Grundstücken, Gebäuden und Wohnungen	2 293	2 272
7032	Verwaltung von fremden Grundstücken, Gebäuden und Wohnungen	2 060	3 741
71	Vermietung von beweglichen Sachen ohne Bedienungspersonal	2 439	4 075
711	Vermietung von Kraftwagen bis 3,5 t Gesamtgewicht	444	975
712	Vermietung von sonstigen Verkehrsmitteln	325	400
7121	Vermietung von Landfahrzeugen (ohne Kraftwagen bis 3,5 t)	229	363
7122	Vermietung von Wasserfahrzeugen	82	31
7123	Vermietung von Luftfahrzeugen	14	6
713	Vermietung von Maschinen und Geräten	1 093	1 482
7131	Vermietung von landwirtschaftlichen Maschinen und Geräten	262	170
7132	Vermietung von Baumaschinen und -geräten	347	550

Niedersachsen 2005

Statistische Region Braunschweig		Statistische Region Hannover		Statistische Region Lüneburg		Statistische Region Weser - Ems		Kode der Klassifikation
Betriebe	SV-Besch.	Betriebe	SV-Besch.	Betriebe	SV-Besch.	Betriebe	SV-Besch.	
Anzahl								
159	650	178	795	108	384	169	633	5551
166	592	346	1 529	203	267	232	481	5552
2 098	22 221	4 070	42 572	3 315	20 745	4 802	36 048	I
1 073	9 076	2 167	14 467	1 613	7 494	1 962	10 906	60
66	1 412	92	.	76	1 551	66	.	601
1 007	7 664	2 071	11 424	1 537	5 943	1 892	9 734	602
79	2 509	85	3 897	81	1 286	115	1 885	6021
302	1 017	655	1 545	382	783	577	1 126	6022
43	421	61	397	77	486	98	588	6023
583	3 717	1 270	5 585	997	3 388	1 102	6 135	6024
-	-	4	.	-	-	4	.	603
12	.	38	.	352	3 309	758	2 175	61
3	.	7	.	289	3 169	606	1 849	611
9	9	31	98	63	140	152	326	612
9	.	20	.	10	.	16	158	62
-	-	12	2 115	1	.	2	.	621
9	.	8	.	9	5	14	.	622
626	8 658	1 195	17 599	831	7 454	1 468	16 723	63
39	916	61	1 248	63	1 684	75	1 173	631
5	66	4	41	10	80	24	300	6311
34	850	57	1 207	53	1 604	51	873	6312
22	102	36	1 509	29	446	88	1 610	632
13	39	15	108	10	7	39	459	6321
1	.	3	.	16	.	26	988	6322
8	.	18	.	3	.	23	163	6323
254	947	409	3 718	263	738	434	1 183	633
311	6 693	689	11 124	476	4 586	871	12 757	634
378	.	650	8 265	509	.	598	6 086	64
301	3 367	516	5 352	420	1 920	465	4 392	641
69	1 378	129	2 895	129	1 453	149	2 608	6411
232	1 989	387	2 457	291	467	316	1 784	6412
77	.	134	2 913	89	.	133	1 694	643
1 131	16 553	1 721	33 223	1 341	11 733	1 990	19 958	J
304	13 090	442	21 887	422	9 640	572	15 735	65
289	12 939	411	21 461	408	9 635	547	15 694	651
2	.	2	.	1	.	2	.	6511
287	.	409	.	407	.	545	.	6512
15	151	31	426	14	5	25	41	652
2	.	9	.	5	.	12	.	6521
1	.	2	.	1	.	1	.	6522
12	93	20	339	8	5	12	19	6523
66	2 386	138	8 848	50	826	110	2 195	66
23	.	37	1 679	15	351	20	.	6601
1	.	4	34	-	-	2	.	6602
42	1 608	97	7 135	35	475	88	1 922	6603
761	1 077	1 141	2 488	869	1 267	1 308	2 028	67
114	173	189	398	113	99	175	162	671
1	.	5	19	1	.	1	.	6711
10	.	20	30	14	.	13	.	6712
103	156	164	349	98	89	161	162	6713
647	904	952	2 090	756	1 168	1 133	1 866	672
13 009	51 984	23 662	87 386	16 878	30 461	22 438	68 946	K
4 197	3 548	7 479	5 386	6 084	2 559	8 863	4 352	70
217	375	347	861	355	435	424	526	701
109	279	189	731	199	257	195	373	7011
108	96	158	130	156	178	229	153	7012
3 289	2 113	5 838	2 374	4 635	870	7 165	2 278	702
691	1 060	1 294	2 151	1 094	1 254	1 274	1 548	703
346	334	621	570	647	522	679	846	7031
345	726	673	1 581	447	732	595	702	7032
389	738	655	1 709	536	628	859	1 000	71
67	191	125	479	92	116	160	189	711
38	162	89	71	87	121	111	46	712
28	161	66	.	65	.	70	40	7121
9	.	20	.	22	.	31	3	7122
1	.	3	.	-	-	10	3	7123
193	162	305	535	224	265	371	520	713
38	8	67	72	68	.	89	.	7131
69	79	104	235	58	61	116	175	7132

3. Betriebe und sozialversicherungspflichtig Beschäftigte nach statistischen Regionen und Wirtschaftsklassen in

Kode der Klassifikation	Wirtschaftsabschnitt, Wirtschaftsunterabschnitt, Wirtschaftsabteilung, Wirtschaftsgruppe, Wirtschaftsklasse	Niedersachsen	
		Betriebe	SV-Besch.
		Anzahl	
7133	Vermietung von Büromaschinen, Datenverarbeitungsgeräten und -einrichtungen	57	85
7134	Vermietung von sonstigen Maschinen und Geräten	427	677
714	Vermietung von Gebrauchsgütern, a.n.g.	577	1 218
72	Datenverarbeitung und Datenbanken	4 647	21 246
721	Hardwareberatung	336	441
722	Softwarehäuser	2 874	12 631
7221	Verlegen von Software	33	480
7222	Softwareberatung und -entwicklung	2 841	12 151
723	Datenverarbeitungsdienste	638	6 460
724	Datenbanken	54	151
725	Instandhaltung und Reparatur von Büromaschinen, DV-Geräten und -einrichtungen	184	848
726	Sonstige mit der Datenverarbeitung verbundene Tätigkeiten	561	715
73	Forschung und Entwicklung	745	8 369
731	Forschung und Entwicklung im Bereich Natur-, Ingenieur-, Agrarwissenschaften und Medizin	679	8 080
732	Forschung und Entwicklung im Bereich Geisteswissenschaften	66	289
74	Erbringung von wirtschaftlichen Dienstleistungen, a.n.g.	41 533	189 242
741	Rechts-, Steuer- und Unternehmensberatung usw.	15 648	53 209
7411	Rechtsberatung	4 336	12 175
7412	Wirtschafts- und Buchprüfung und Steuerberatung, Buchführung	4 417	22 616
7413	Markt- und Meinungsforschung	95	386
7414	Unternehmens- und Public-Relations-Beratung	5 025	6 120
7415	Managementtätigkeiten von Holdinggesellschaften	1 775	11 912
742	Architektur- und Ingenieurbüros	10 154	23 384
743	Technische, physikalische und chemische Untersuchung	671	5 130
744	Werbung	3 102	5 490
745	Personal- und Stellenvermittlung, Überlassung von Arbeitskräften	952	37 725
746	Wach- und Sicherheitsdienste sowie Detekteien	500	7 926
747	Reinigung von Gebäuden, Inventar und Verkehrsmitteln	2 886	29 963
748	Erbringung von sonstigen wirtschaftlichen Dienstleistungen, a.n.g.	7 620	26 415
7481	Fotografisches Gewerbe und fotografische Laboratorien	471	1 513
7482	Abfüll- und Verpackungsgewerbe	123	1 989
7485	Sekretariats-, Schreib- und Übersetzungsdienste, Copy-Shops	1 050	719
7486	Call Centers	172	4 734
7487	Erbringung von wirtschaftlichen Dienstleistungen für Unternehmen und Privatpersonen a.n.g.	5 804	17 460
M	Erziehung und Unterricht	6 933	78 491
80	Erziehung und Unterricht	6 933	78 491
801	Kindergärten, Vor- und Grundschulen	2 365	25 391
802	Weiterführende Schulen	1 079	17 750
8021	Allgemein bildende weiterführende Schulen	811	12 533
8022	Berufsbildende weiterführende Schulen im Sekundarbereich	268	5 217
803	Hochschulen und andere Bildungseinrichtungen des Tertiärbereichs	149	18 607
804	Erwachsenenbildung und sonstiger Unterricht	3 340	16 743
8041	Fahr- und Flugschulen	1 334	1 350
8042	Erwachsenenbildung und Unterricht, a.n.g.	2 006	15 393
N	Gesundheits-, Veterinär- und Sozialwesen	23 079	306 491
85	Gesundheits-, Veterinär- und Sozialwesen	23 079	306 491
851	Gesundheitswesen	17 179	185 895
8511	Krankenhäuser	475	112 452
8512	Arztpraxen (ohne Zahnarztpraxen)	8 246	34 058
8513	Zahnarztpraxen	3 992	20 243
8514	Gesundheitswesen, anderweitig nicht genannt	4 466	19 142
852	Veterinärwesen	1 229	3 536
853	Sozialwesen	4 671	117 060
8531	Heime (ohne Erholungs- und Ferienheime)	2 050	82 583
8532	Sozialwesen, anderweitig nicht genannt	2 621	34 477
O	Erbringung von sonstigen öffentlichen und persönlichen Dienstleistungen	26 289	89 098
90	Abwasser-, Abfallbeseitigung und sonstige Entsorgung	753	13 301
9001	Abwasserbeseitigung	208	2 679
9002	Abfallbeseitigung	455	9 458
9003	Beseitigung von Umweltverschmutzungen und sonstige Entsorgung	90	1 164
91	Interessenvertretungen, kirchliche u. sonstige Vereinigungen (ohne Sozialwesen, Kultur, Sport)	4 475	31 166
911	Wirtschafts- und Arbeitgeberverbände, Berufsorganisationen	569	7 183
9111	Wirtschafts- und Arbeitgeberverbände	324	4 462
9112	Berufsorganisationen	245	2 721
912	Arbeitnehmervereinigungen	79	1 176
913	Kirchliche Vereinigungen, politische Parteien sowie sonstige Interessenvertretungen usw.	3 827	22 807
9131	Kirchliche und sonstige religiöse Vereinigungen	2 200	13 867
9132	Politische Parteien und Vereinigungen	208	494
9133	Interessenvertretungen und Vereinigungen, a.n.g.	1 419	8 446

Niedersachsen 2005

Statistische Region Braunschweig		Statistische Region Hannover		Statistische Region Lüneburg		Statistische Region Weser - Ems		Kode der Klassifikation
Betriebe	SV-Besch.	Betriebe	SV-Besch.	Betriebe	SV-Besch.	Betriebe	SV-Besch.	
Anzahl								
16	15	15	59	9	.	17	.	7133
70	60	119	169	89	128	149	320	7134
91	223	136	624	133	126	217	245	714
812	4 234	1 680	10 827	1 015	2 371	1 140	3 814	72
67	101	109	141	86	54	74	145	721
500	3 291	1 066	5 082	615	1 431	693	2 827	722
5	.	11	89	5	.	12	221	7221
495	.	1 055	4 993	610	.	681	2 606	7222
124	535	213	4 697	132	688	169	540	723
7	.	20	83	13	28	14	.	724
28	.	75	585	41	68	40	.	725
86	219	197	239	128	102	150	155	726
231	4 604	254	2 206	120	228	140	1 331	73
204	4 501	235	2 104	113	.	127	.	731
27	103	19	102	7	.	13	.	732
7 380	38 860	13 594	67 258	9 123	24 675	11 436	58 449	74
2 609	9 482	5 132	19 286	3 350	8 262	4 557	16 179	741
838	2 431	1 542	4 027	764	2 096	1 192	3 621	7411
754	4 053	1 388	7 229	941	3 863	1 334	7 471	7412
14	74	31	98	26	31	24	183	7413
737	1 208	1 671	2 467	1 297	1 048	1 320	1 397	7414
266	1 716	500	5 465	322	1 224	687	3 507	7415
1 982	7 729	3 198	6 839	2 272	3 264	2 702	5 552	742
128	1 374	177	1 566	130	615	236	1 575	743
479	980	1 161	2 439	635	757	827	1 314	744
159	7 271	256	11 092	158	3 937	379	15 425	745
92	1 387	141	3 234	119	1 030	148	2 275	746
496	5 385	948	12 606	675	3 799	767	8 173	747
1 435	5 252	2 581	10 196	1 784	3 011	1 820	7 956	748
100	176	149	352	97	72	125	913	7481
12	298	29	401	53	581	29	709	7482
195	110	385	230	264	165	206	214	7485
30	806	51	943	37	207	54	2 778	7486
1 098	3 862	1 967	8 270	1 333	1 986	1 406	3 342	7487
1 527	23 937	1 880	23 308	1 428	10 476	2 098	20 770	M
1 527	23 937	1 880	23 308	1 428	10 476	2 098	20 770	80
561	5 315	628	8 719	459	3 852	717	7 505	801
260	4 136	266	5 761	244	2 988	309	4 865	802
201	2 971	187	3 619	197	2 345	226	3 598	8021
59	1 165	79	2 142	47	643	83	1 267	8022
24	8 388	49	4 881	18	767	58	4 571	803
682	6 098	937	3 947	707	2 869	1 014	3 829	804
270	300	307	364	268	307	489	379	8041
412	5 798	630	3 583	439	2 562	525	3 450	8042
4 748	68 486	6 603	90 608	4 770	56 391	6 958	91 006	N
4 748	68 486	6 603	90 608	4 770	56 391	6 958	91 006	85
3 716	43 517	4 939	55 475	3 337	30 852	5 187	56 051	851
85	26 931	114	34 183	90	16 883	186	34 455	8511
1 846	7 450	2 406	9 693	1 537	6 379	2 457	10 536	8512
871	4 273	1 179	6 127	803	4 162	1 139	5 681	8513
914	4 863	1 240	5 472	907	3 428	1 405	5 379	8514
167	348	296	1 506	331	636	435	1 046	852
865	24 621	1 368	33 627	1 102	24 903	1 336	33 909	853
368	18 144	546	22 413	582	19 396	554	22 630	8531
497	6 477	822	11 214	520	5 507	782	11 279	8532
5 192	19 230	8 312	31 150	5 512	14 749	7 273	23 969	O
165	3 283	195	4 201	167	1 911	226	3 906	90
47	577	51	873	49	369	61	860	9001
102	2 476	103	3 007	103	1 393	147	2 582	9002
16	230	41	321	15	149	18	464	9003
1 081	5 941	1 373	11 781	810	5 276	1 211	8 168	91
83	929	197	3 251	130	1 101	159	1 902	911
48	446	103	1 848	76	751	97	1 417	9111
35	483	94	1 403	54	350	62	485	9112
20	205	29	779	8	43	22	149	912
978	4 807	1 147	7 751	672	4 132	1 030	6 117	913
626	2 663	580	4 280	401	2 483	593	4 441	9131
59	92	60	284	19	18	70	100	9132
293	2 052	507	3 187	252	1 631	367	1 576	9133

3. Betriebe und sozialversicherungspflichtig Beschäftigte nach statistischen Regionen und Wirtschaftsklassen in

Kode der Klassifikation	Wirtschaftsabschnitt, Wirtschaftsunterabschnitt, Wirtschaftsabteilung, Wirtschaftsgruppe, Wirtschaftsklasse	Niedersachsen	
		Betriebe	SV-Besch.
		Anzahl	
92	Kultur, Sport und Unterhaltung	8 157	18 578
921	Film- und Videofilmherstellung, -verleih und -vertrieb, Kinos	422	935
9211	Film- und Videofilmherstellung	243	305
9212	Filmverleih und Videoprogrammanbieter	54	29
9213	Kinos	125	601
922	Rundfunkveranstalter, Herstellung von Hörfunk- und Fernsehprogrammen	65	1 223
923	Erbringung von sonstigen kulturellen und unterhaltenden Leistungen	2 739	4 511
9231	Künstlerische und schriftstellerische Tätigkeiten und Darbietungen	1 647	704
9232	Betrieb von Kultur- und Unterhaltungseinrichtungen und Hilfsdienste dafür	290	3 011
9233	Schaustellergewerbe und Vergnügungsparks	529	490
9234	Erbringung von kulturellen und unterhaltenden Leistungen, a.n.g.	273	306
924	Korrespondenz- und Nachrichtenbüros, selbstständige Journalistinnen und Journalisten	802	343
925	Bibliotheken, Archive, Museen, botanische und zoologische Gärten	208	2 156
9252	Museen und Denkmalschutzeinrichtungen	118	914
9253	Botanische und zoologische Gärten sowie Naturparks	36	473
926	Sport	2 234	5 204
9262	Erbringung von sonstigen Dienstleistungen des Sports	1 623	3 010
927	Erbringung von sonstigen Dienstleistungen für Unterhaltung, Erholung und Freizeit	1 687	4 206
9271	Spiel-, Wett- und Lotteriewesen	1 257	3 772
9272	Erbringung von Dienstleistungen für Unterhaltung, Erholung und Freizeit, a.n.g.	430	434
93	Erbringung von sonstigen Dienstleistungen	12 904	26 053
9301	Wäscherei und chemische Reinigung	704	4 349
9302	Frisör- und Kosmetiksalons	6 647	15 635
9303	Bestattungswesen	643	1 276
9304	Saunas, Solarien, Fitnesszentren u.Ä.	1 040	2 092
9305	Erbringung von Dienstleistungen, a.n.g.	3 870	2 701
C - O	Insgesamt	314 687	2 102 807

Niedersachsen 2005

Statistische Region Braunschweig		Statistische Region Hannover		Statistische Region Lüneburg		Statistische Region Weser - Ems		Kode der Klassifikation
Betriebe	SV-Besch.	Betriebe	SV-Besch.	Betriebe	SV-Besch.	Betriebe	SV-Besch.	
Anzahl								
1 453	4 168	2 688	7 617	1 817	2 370	2 199	4 423	92
84	203	140	461	98	72	100	199	921
39	17	93	.	61	.	50	.	9211
15	8	16	.	11	.	12	.	9212
30	178	31	225	26	56	38	142	9213
11	56	30	1 009	8	22	16	136	922
433	906	919	1 975	659	552	728	1 078	923
263	51	573	145	447	61	364	447	9231
53	774	127	1 539	48	252	62	446	9232
70	38	136	166	109	174	214	112	9233
47	43	83	125	55	65	88	73	9234
108	50	319	161	222	18	153	114	924
57	647	57	762	44	313	50	434	925
30	266	29	269	27	134	32	245	9252
8	43	11	212	9	133	8	85	9253
390	1 299	654	1 848	497	897	693	1 160	926
289	732	479	1 113	357	455	498	710	9262
370	1 007	569	1 401	289	496	459	1 302	927
320	882	386	1 299	211	465	340	1 126	9271
50	125	183	102	78	31	119	176	9272
2 493	5 838	4 056	7 551	2 718	5 192	3 637	7 472	93
137	1 003	199	1 225	160	842	208	1 279	9301
1 367	3 476	1 990	4 352	1 387	3 185	1 903	4 622	9302
119	262	187	588	136	197	201	229	9303
197	362	293	664	216	402	334	664	9304
673	735	1 387	722	819	566	991	678	9305
56 168	491 089	89 226	625 915	69 484	346 027	99 809	639 776	C - O