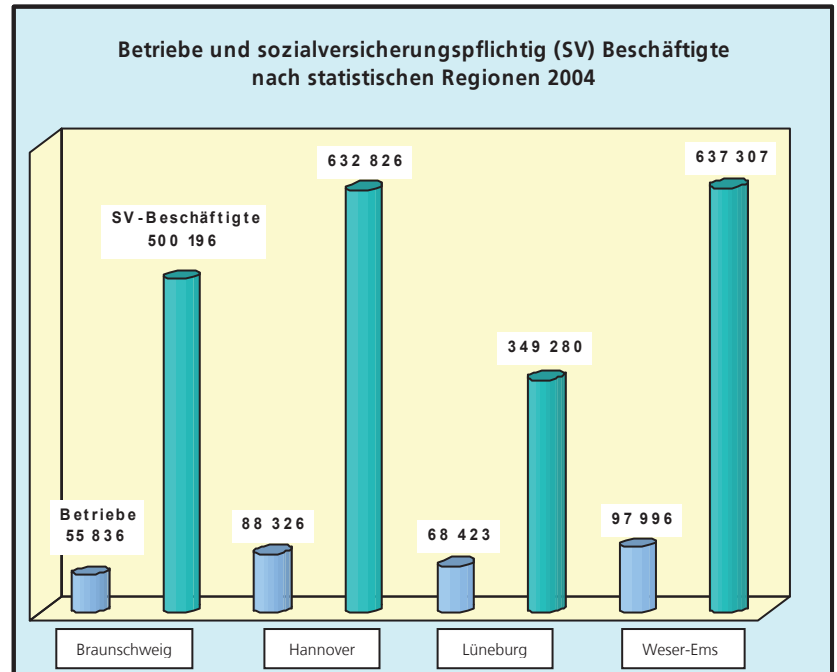


Statistische Berichte Niedersachsen

Landesbetrieb für Statistik und
Kommunikationstechnologie
Niedersachsen



D II 1.1 - j / 2004

Regionale Strukturdaten der Betriebe

Auswertungen aus dem Unternehmensregister:

- Registerstand 31.12. 2006
- Betriebe und Beschäftigendaten für 2004



Niedersachsen

Allgemeine Erläuterungen

Das statistische Unternehmensregister (im folgenden Unternehmensregister genannt) ist eine regelmäßig aktualisierte Datenbank mit Unternehmen und Betrieben aus nahezu allen Wirtschaftsbereichen mit steuerbarem Umsatz aus Lieferungen und Leistungen und/oder sozialversicherungspflichtig Beschäftigten. In den hier veröffentlichten Tabellen bleiben Unternehmen ohne Umsatzsteuerpflicht und ohne sozialversicherungspflichtig Beschäftigte unberücksichtigt. Quellen zur Pflege des Unternehmensregisters sind zum einen Dateien aus Verwaltungsbereichen, wie die Bundesagentur für Arbeit oder die Finanzbehörden, und zum anderen Angaben aus einzelnen Bereichsstatistiken, wie beispielsweise aus Erhebungen des Produzierenden Gewerbes, des Handels oder des Dienstleistungsbereichs. Das Unternehmensregister wird von den Statistischen Ämtern der einzelnen Bundesländer geführt. Das Statistische Bundesamt verfügt über einen bundesweiten Gesamtbestand in Form zusammen gespielter Kopien der Länderregister. Das Unternehmensregister ermöglicht eigenständige Auswertungen und dient als wichtiges Instrument zur rationellen Unterstützung statistischer Erhebungen. Es kann dadurch zur Entlastung der Wirtschaft beitragen.

Rechtsgrundlagen

Auf Grundlage einer EU-Verordnung sind die Mitgliedstaaten der Europäischen Union verpflichtet, bestimmte Informationen in Unternehmensregistern zu erfassen¹⁾. Neben der Nutzung von Angaben aus bestehenden Bereichsstatistiken wurde mit dem Statistikregistergesetz in Deutschland die rechtliche Grundlage für die statistische Nutzung von Verwaltungsdateien geschaffen²⁾.

Unternehmens- und Betriebstabellen

Aus dem Unternehmensregister werden Unternehmens- und Betriebstabellen erstellt. Dabei werden Ergebnisse nahezu über alle Wirtschaftszweige hinweg ausgewiesen. Land- und Forstwirtschaft, Fischerei und Fischzucht (Abschnitt A + B der WZ 2003) sowie öffentliche Verwaltungen (Abschnitt L der WZ 2003) sind derzeit ausgenommen.

1) Verordnung (EG) Nr. 177/2008 des Europäischen Parlaments und des Rates vom 20. Februar 2008 zur Schaffung eines gemeinsamen Rahmens für Unternehmensregister für statistische Zwecke und zur Aufhebung der Verordnung (EWG) Nr. 2186/93 des Rates (ABl. der EG Nr. L 61, S. 6).

2) Gesetz zur Durchführung der Verordnung (EWG) Nr. 2186/93 des Rates vom 22. Juli 1993 über die innergemeinschaftliche Koordinierung des Aufbaus von Unternehmensregistern für statistische Verwendungszwecke vom 16. Juni 1998 (BGBl. I S. 1300, 2903). Artikel 1 enthält das Gesetz über den Aufbau und die Führung eines Statistikregisters (Statistikregistergesetz – StatRegG).

Besonderheiten bei der Veröffentlichung von Daten zu Unternehmen (Unternehmenstabellen):

- Bei Unternehmen mit mehreren Betrieben entspricht die Wirtschaftszweigzuordnung dem Schwerpunkt des Unternehmens.
- Die Anzahl der sozialversicherungspflichtig Beschäftigten der zugehörigen Betriebe wird beim Unternehmen summiert.

Besonderheiten bei der Veröffentlichung von Daten zu Betrieben (Betriebstabellen):

- Es werden auch Einbetriebsunternehmen erfasst, die keine sozialversicherungspflichtig Beschäftigten haben, jedoch über steuerbare Umsätze aus Lieferungen und Leistungen für das Berichtsjahr der zuletzt verarbeiteten Verwaltungsdatenlieferung (hier 2004) verfügen.
- Die in die Auswertung der Betriebe einbezogenen Wirtschaftszweige entsprechen jenen der Unternehmenstabellen. Durch das Vorhandensein von Masterbetrieben in den Dateien der Bundesagentur für Arbeit ist die tatsächliche Anzahl der Betriebe unterrepräsentiert. Die gegenteilige Wirkung kann entstehen, wenn die Bundesagentur für Arbeit in bestimmten Fällen mehrere Identifikationsnummern an denselben Betrieb vergibt. Durch derartige Effekte kann die Gruppierung nach Größenklassen der Beschäftigten verschoben sein.

Auswertung des Unternehmensregisters

Bei der Auswertung des Unternehmensregisters werden alle Unternehmen einbezogen, die im Berichtsjahr der zuletzt verarbeiteten Verwaltungsdatenlieferung (hier 2004) steuerbaren Umsatz aus Lieferungen und Leistungen und/oder sozialversicherungspflichtig Beschäftigte (ohne geringfügig Beschäftigte) zu einem Quartalsstichtag des Berichtsjahres (hier 2004) hatten, unabhängig davon, ob sie zu einem bestimmten späteren Stand des Unternehmensregisters (hier 31.12.2006) noch wirtschaftlich aktiv waren oder nicht.

Entsprechend gilt für Betriebe: es werden alle Betriebe ausgewertet, die zu einem Quartalsstichtag des Berichtsjahres (hier 2004) über sozialversicherungspflichtig Beschäftigte verfügten.

Dieses Auswertungskonzept zielt auf eine Darstellung des Gesamtbestandes an Unternehmen und Betrieben in ähnlicher Form wie dies bislang klassisch durch Großzäh-

lungen erreicht wurde. Der Gesamtbestand an Wirtschaftseinheiten bezieht sich nicht auf den Auswertungstichtag (hier zum 31.12.2006). Basis sind vielmehr die zuletzt im Unternehmensregister verarbeiteten Verwaltungsdaten (hier zum Berichtsjahr 2004). Es ist zu berücksichtigen, dass durch Registerpflegearbeiten zum Teil Auswertungsmerkmale wie der Wirtschaftszweig oder der Gemeindegemeinschaft sowie Betriebs-/ Unternehmenszusammenhänge fortgeschrieben wurden und nicht dem Stand der ursprünglichen Verwaltungsdatenlieferung entsprechen.

Abweichungen der Unternehmensregisterdaten gegenüber Fachstatistiken

Abweichungen von Angaben des Unternehmensregisters gegenüber einzelnen Fachstatistiken sind durch methodische Unterschiede bedingt. Sie können unter anderem darauf zurückgeführt werden, dass bei den Unternehmenstabellen zusätzlich Unternehmen ohne Umsatzsteuerpflicht, aber mit sozialversicherungspflichtig Beschäftigten berücksichtigt werden, während bei den Betriebstabellen auch Einbetriebsunternehmen ohne sozialversicherungspflichtig Beschäftigte, jedoch mit Umsatzsteuerpflicht gezählt werden. Dadurch weist das Unternehmensregister tendenziell mehr Unternehmen als die Umsatzsteuerstatistik und mehr Betriebe als die Bundesagentur für Arbeit aus.

Definitionen

Unternehmen

Ein Unternehmen wird in der amtlichen Statistik als kleinste rechtlich selbstständige Einheit definiert, die aus handels- bzw. steuerrechtlichen Gründen Bücher führt und eine jährliche Feststellung des Vermögensbestandes bzw. des Erfolgs der wirtschaftlichen Tätigkeit vornehmen muss. Das Unternehmen umfasst alle zugehörigen Betriebe. Auch freiberuflich Tätige werden als eigenständige Unternehmen registriert.

Einbetriebsunternehmen, Mehrbetriebsunternehmen und Mehrländerunternehmen

Ein Einbetriebsunternehmen liegt vor, wenn das Unternehmen lediglich aus einem einzigen Betrieb, mit Standort am Sitz des Unternehmens besteht. Wenn das Unternehmen aus mindestens zwei örtlich getrennten Betrieben in demselben Bundesland besteht, spricht man von einem Mehrbetriebsunternehmen. Befindet sich dagegen mindestens ein Betrieb eines Unternehmens in einem an-

deren Bundesland, so handelt es sich um ein Mehrländerunternehmen.

Betrieb

Ein Betrieb ist eine Niederlassung an einem bestimmten Ort. Zu dem Betrieb zählen zusätzlich örtlich und organisatorisch angegliederte Betriebsteile. Es muss mindestens ein Beschäftigter im Auftrag des Unternehmens arbeiten. Betriebe werden nach ihrer Zugehörigkeit zu Mehrbetriebsunternehmen bzw. Mehrländerunternehmen unterschieden.

Masterbetrieb

Betriebe eines Unternehmens mit derselben wirtschaftlichen Tätigkeit und in derselben Gemeinde können in dem Material der Bundesagentur für Arbeit zu einem Masterbetrieb zusammengefasst werden. Die sozialversicherungspflichtig Beschäftigten der einem Masterbetrieb zugeordneten Betriebe werden bei dem Masterbetrieb gebündelt ausgewiesen.

Sozialversicherungspflichtig Beschäftigte

Zu den sozialversicherungspflichtig Beschäftigten zählen alle Arbeitnehmer einschließlich der Auszubildenden, die kranken-, renten-, pflegeversicherungspflichtig und/oder beitragspflichtig nach dem Recht der Arbeitsförderung sind oder für die von den Arbeitgebern Beitragsanteile nach dem Recht der Arbeitsförderung zu entrichten sind. Angaben über Betriebe mit sozialversicherungspflichtig Beschäftigten werden von der Bundesagentur für Arbeit jährlich übermittelt. In den gelieferten Daten sind diejenigen Betriebe enthalten, in denen zum Stichtag 31.12. sozialversicherungspflichtig Beschäftigte tätig waren. Darüber hinaus sind Angaben zu solchen Betrieben enthalten, in welchen zwar zum Stichtag keine, jedoch mindestens in einem der übrigen Quartals-Stichtage sozialversicherungspflichtig Beschäftigte arbeiteten. Angaben zu geringfügig Beschäftigten werden durch die Bundesagentur für Arbeit nicht zur Verfügung gestellt.

Steuerbarer Umsatz

Der steuerbare Umsatz im Unternehmensregister umfasst die Lieferungen und Leistungen des Unternehmens. Informationen über Unternehmen mit steuerbarem Umsatz aus Lieferungen und Leistungen werden von den Finanzbehörden zusammen mit den Angaben zur Umsatzsteuerstatistik jährlich übersandt. In dem Liefermaterial sind

alle umsatzsteuerpflichtigen Unternehmen enthalten, die im jeweiligen Berichtsjahr Umsatzsteuer- Voranmeldungen in Deutschland abgegeben haben und deren Jahresumsatz im Berichtsjahr mindestens 17 500 Euro beträgt.

Wirtschaftssystematische Zuordnung

Die branchenbezogene Einordnung von Unternehmen und Betrieben des Unternehmensregisters basiert auf der Klassifikation der Wirtschaftszweige.

Von 2002 bis 2005 sind die Ergebnisse nach der Klassifikation der Wirtschaftszweige, Ausgabe 2003 - WZ 2003 dargestellt, wobei die Zuordnung der Unternehmen nach ihrem wirtschaftlichen Schwerpunkt erfolgt.

Zeichenerklärungen und Abkürzungen

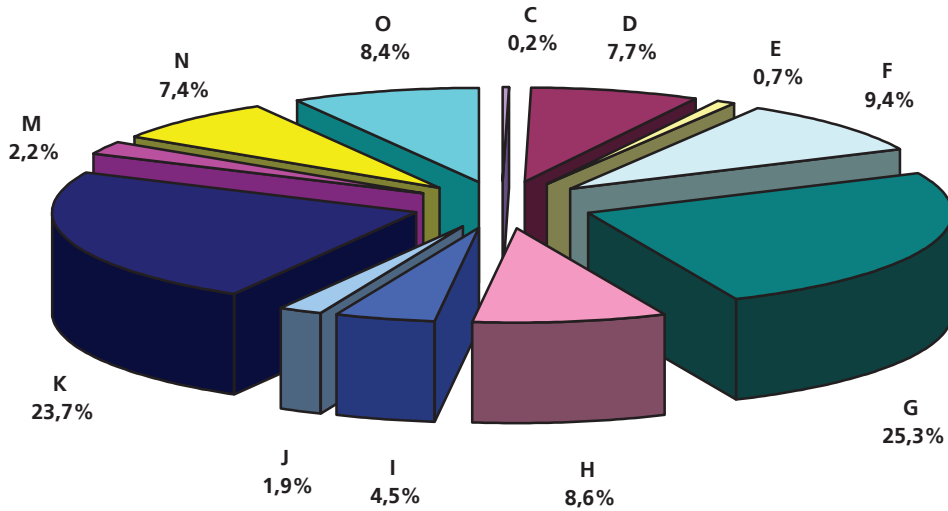
—	= nichts
•	= Zahlenangabe kann aus Geheimhaltungsgründen nicht veröffentlicht werden
usw.	= und so weiter
a.n.g.	= anderweitig nicht genannt
u.ä. / u.Ä.	= und ähnliche / und Ähnliche
o.a.S.	= ohne ausgeprägten Schwerpunkt
DV	= Datenverarbeitung
Herst.v.	= Herstellung von
EH	= Einzelhandel

Abweichungen in den Summen sind in der Regel auf das Runden der Einzelpositionen zurückzuführen.

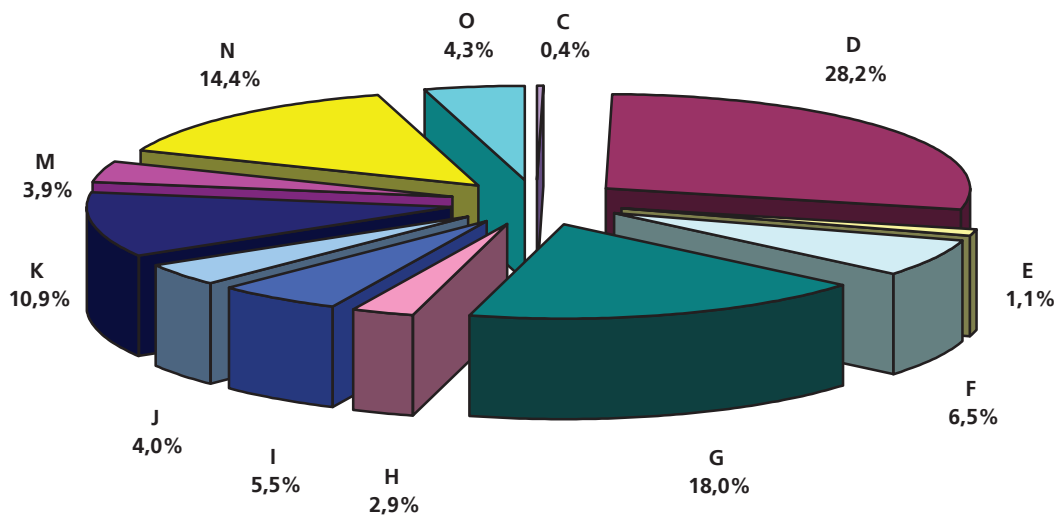
Fachlich Verantwortliche:

Uwe Mahnecke	Fachgebietsleiter	Tel. 0511 9898 – 1322
Uwe Rode	Teamleiter	Tel. 0511 9898 – 3335

1.1 Betriebe nach Wirtschaftsabschnitten 2004
 Prozentuale Anteile der niedersächsischen Betriebe gegliedert nach ausgewählten
 Wirtschaftsabschnitten (Gesamtzahl: 310 581 Betriebe)



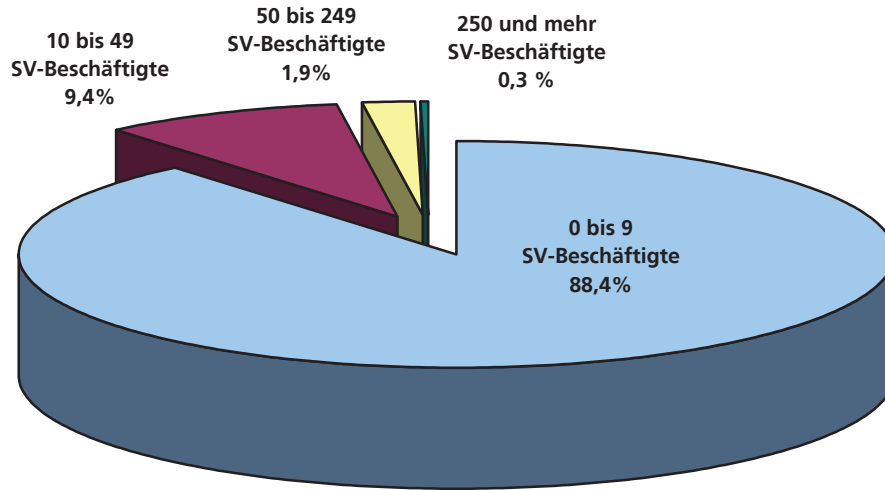
1.2 SV-Beschäftigtenzahl der Betriebe nach Wirtschaftsabschnitten 2004
 Prozentuale Anteile der SV-Beschäftigtenzahl der niedersächsischen Betriebe gegliedert nach
 ausgewählten Wirtschaftsabschnitten
 (Gesamtzahl: 2 119 609 SV-Beschäftigte - ohne Beamte)



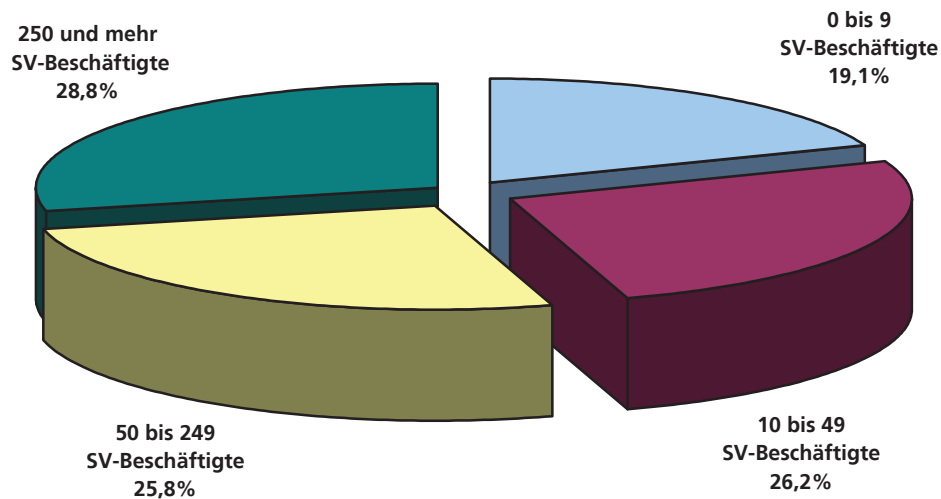
Wirtschaftsabschnitte:

- | | | | |
|---|---|---|---|
| C | Bergbau u. Gewinnung v. Steinen u. Erden | J | Kredit- u. Versicherungsgewerbe |
| D | Verarbeitendes Gewerbe | K | Grundstücks- u. Wohnungswesen, Vermietung beweglicher Sachen, Erbringung v. wirtschaftlichen Dienstleistungen, a.n.g. |
| E | Energie- u. Wasserversorgung | M | Erziehung u. Unterricht |
| F | Baugewerbe | N | Gesundheits-, Veterinär- u. Sozialwesen |
| G | Handel; Instandhaltung u. Reparatur v. Kraftfahrzeugen u. Gebrauchsgütern | O | Erbringung v. sonstigen öffentlichen u. persönlichen Dienstleistungen |
| H | Gastgewerbe | | |
| I | Verkehr u. Nachrichtenübermittlung | | |
- Nicht nachgewiesen werden: A = Land- und Forstwirtschaft, B = Fischerei und Fischzucht sowie L = Öffentliche Verwaltung

2.1 Betriebe nach Beschäftigtengrößenklassen 2004
 Prozentuale Anteile der niedersächsischen Betriebe gegliedert nach
 Beschäftigtengrößenklassen (Gesamtzahl: 310 581 Betriebe)



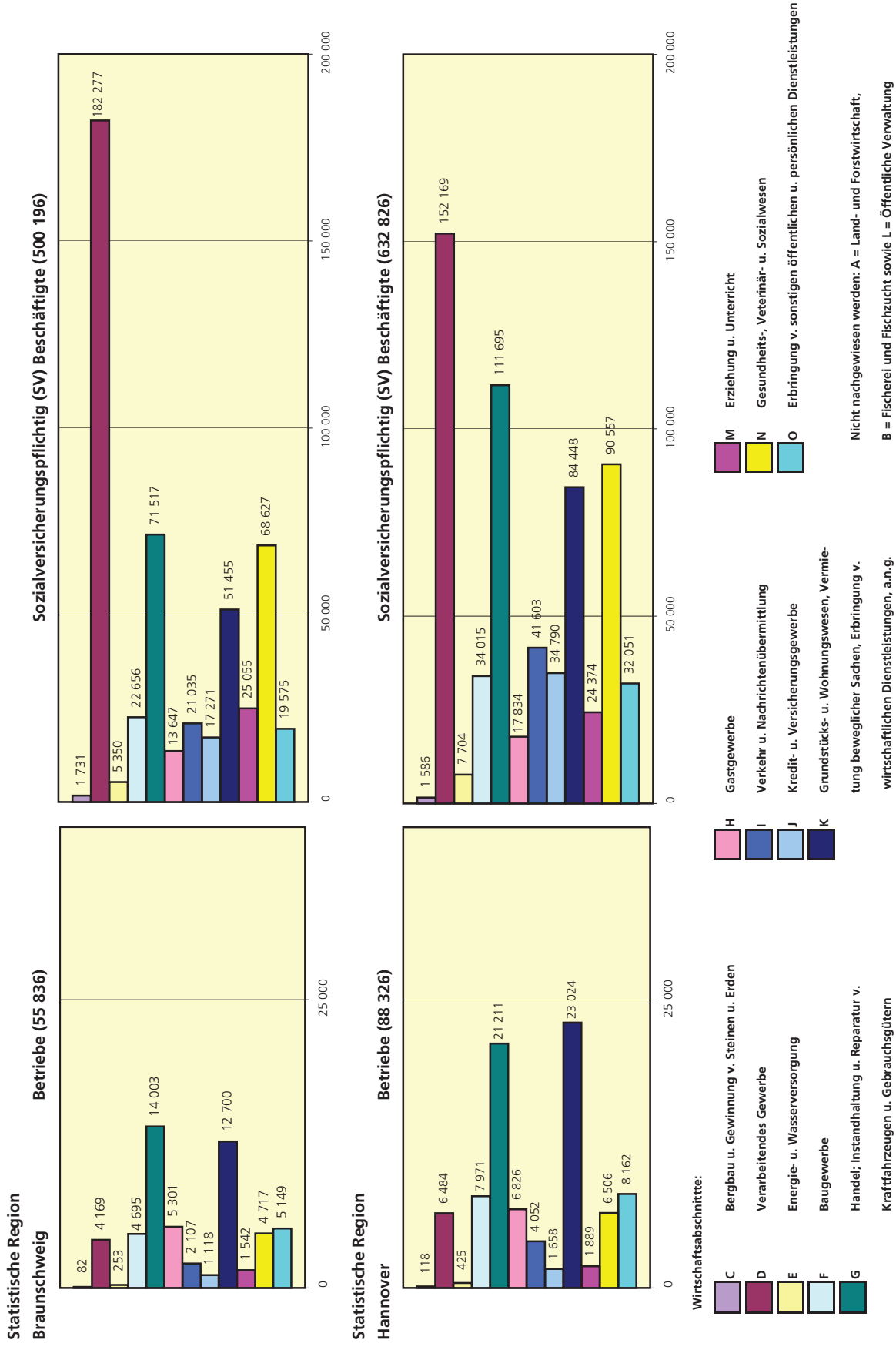
2.2 SV-Beschäftigtenzahl der Betriebe nach Beschäftigtengrößenklassen 2004
 Prozentuale Anteile der SV-Beschäftigtenzahl der niedersächsischen Betriebe gegliedert nach
 Beschäftigtengrößenklassen
 (Gesamtzahl: 2 119 609 SV-Beschäftigte - ohne Beamte)



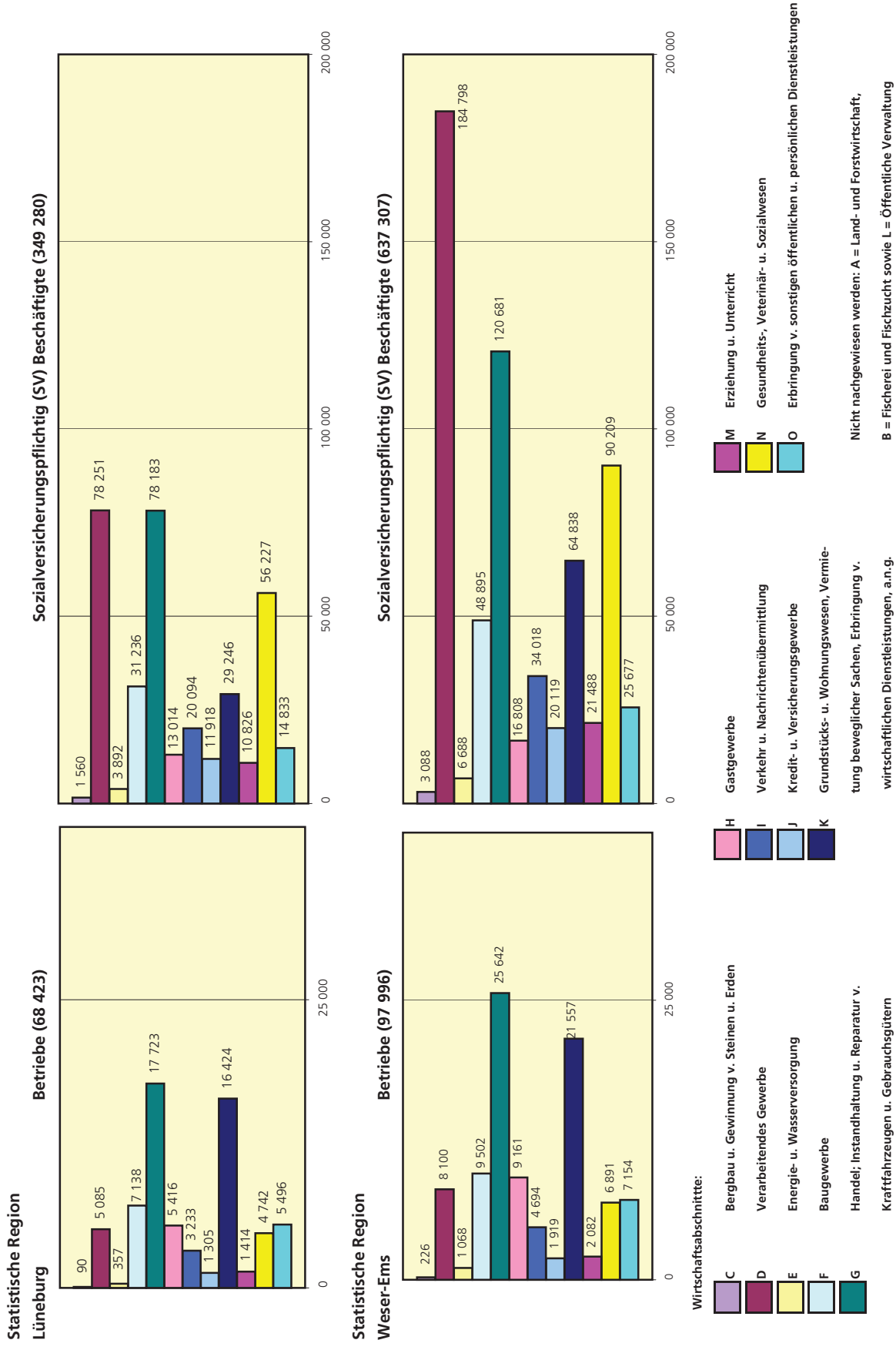
Sozialversicherungspflichtig (SV) Beschäftigte in Betrieben mit:

- 0 bis 9 SV-Beschäftigte
- 10 bis 49 SV-Beschäftigte
- 50 bis 249 SV-Beschäftigte
- 250 und mehr SV-Beschäftigte

3.1 Betriebe und SV-Beschäftigte nach statistischen Regionen und ausgewählten Wirtschaftsabschnitten 2004 (Gesamtzahl: 310 581 Betriebe und 2 119 609 SV-Beschäftigte)



3.1 Betriebe und SV-Beschäftigte nach statistischen Regionen und ausgewählten Wirtschaftsabschnitten 2004 (Gesamtzahl: 310 581 Betriebe und 2 119 609 SV-Beschäftigte)



1. Betriebe und sozialversicherungspflichtig Beschäftigte nach Wirtschaftsabschnitten, statistischen

Statistische Region Kreisfreie Stadt Landkreis Gemeinde Land	Merkmal	Insgesamt	davon in				
			C	D	E	F	G
			Bergbau u. Gewinn. v. Steinen u. Erden	Verarb. Gewerbe	Energie- u. Wasser- versorgung	Bau- gewerbe	Handel; Inst. u. Rep. v. K fz u. Gebr. gütern
Anzahl							
1 Statistische Region Braunschweig	Betriebe	55 836	82	4 169	253	4 695	14 003
	SV-Besch.	500 196	1 731	182 277	5 350	22 656	71 517
101 Braunschweig, Stadt	Betriebe	9 713	4	578	5	609	2 238
	SV-Besch.	96 307	13	22 751	1 211	3 550	17 150
102 Salzgitter, Stadt	Betriebe	2 845	3	198	7	224	764
	SV-Besch.	44 313	10	25 051	456	1 070	3 804
103 Wolfsburg, Stadt	Betriebe	3 192	4	172	11	209	812
	SV-Besch.	90 169	29	61 057	846	1 844	6 212
151 Landkreis Gifhorn	Betriebe	4 704	9	303	19	526	1 199
	SV-Besch.	29 153	.	6 947	.	2 519	5 489
151001 Adenbüttel	Betriebe	46	-	4	-	7	10
	SV-Besch.	48	-	6	-	21	.
151002 Barwedel	Betriebe	21	-	1	-	3	5
	SV-Besch.	.	-	.	-	7	.
151003 Bergfeld	Betriebe	6	-	-	-	-	-
	SV-Besch.	.	-	-	-	-	-
151004 Bokensdorf	Betriebe	12	-	-	-	2	4
	SV-Besch.	23	-	-	-	.	.
151005 Brome, Flecken	Betriebe	114	-	3	1	10	39
	SV-Besch.	307	-	.	.	37	156
151006 Calberlah	Betriebe	78	-	5	-	7	20
	SV-Besch.	194	-	.	-	.	54
151007 Dedelstorf	Betriebe	29	-	3	-	8	1
	SV-Besch.	117	-	13	-	23	.
151008 Ehra-Lessien	Betriebe	37	-	2	-	6	7
	SV-Besch.	68	-	.	-	12	.
151009 Gifhorn, Stadt	Betriebe	1 418	-	71	4	124	367
	SV-Besch.	15 128	-	3 462	150	649	2 413
151010 Groß Oesingen	Betriebe	74	1	6	-	14	16
	SV-Besch.	332	.	150	-	74	43
151011 Hankensbüttel	Betriebe	173	1	11	-	19	50
	SV-Besch.	1 215	.	460	-	81	235
151012 Hillerse	Betriebe	62	-	4	-	10	15
	SV-Besch.	150	-	30	-	31	28
151013 Isenbüttel	Betriebe	194	-	14	-	30	40
	SV-Besch.	949	-	323	-	127	113
151014 Jembke	Betriebe	24	-	1	1	4	1
	SV-Besch.	65	-	.	.	17	.
151015 Leiferde	Betriebe	117	-	7	-	11	25
	SV-Besch.	359	-	16	-	32	39
151016 Meine	Betriebe	252	-	18	-	25	75
	SV-Besch.	812	-	31	-	154	279
151017 Meinersen	Betriebe	240	-	19	3	39	59
	SV-Besch.	704	-	98	.	82	147
151018 Müden (Aller)	Betriebe	146	-	10	4	17	44
	SV-Besch.	788	-	43	.	73	453
151019 Oberholz	Betriebe	26	-	3	2	4	5
	SV-Besch.	54	-	.	.	18	.
151020 Osloß	Betriebe	32	-	2	-	4	5
	SV-Besch.	61	-	.	-	.	12
151021 Parsau	Betriebe	38	-	3	-	5	7
	SV-Besch.	.	-	28	-	.	.
151022 Ribbesbüttel	Betriebe	43	-	2	-	6	13
	SV-Besch.	63	-	.	-	24	.
151023 Rötgesbüttel	Betriebe	47	-	5	-	8	11
	SV-Besch.	152	-	34	-	12	18
151024 Rühren	Betriebe	58	-	4	-	9	12
	SV-Besch.	153	-	.	-	38	43

Regionen, kreisfreien Städten, Landkreisen und Gemeinden in Niedersachsen 2004

den Wirtschaftsabschnitten							Merkmal	Statistische Region Kreisfreie Stadt Landkreis Gemeinde Land
H	I	J	K	M	N	O		
Gast- gewerbe	Verkehr u.Nachr. überm.	Kredit- u.Vers. gewerbe	Grundst.u. Wohn.wesen, Verm. bew.S.	Erziehung u. Unterricht	Gesundh., Veterinär- u. Sozial- wesen	Erbr.von sonst.öff. u. pers. Dienstl.		
Anzahl								
5 301	2 107	1 118	12 700	1 542	4 717	5 149	Betriebe	1 Statistische Region Braunschweig
13 647	21 035	17 271	51 455	25 055	68 627	19 575	SV-Besch.	
744	373	191	3 069	275	788	839	Betriebe	101 Braunschweig,Stadt
2 100	5 292	7 018	15 008	6 281	11 517	4 416	SV-Besch.	
282	123	48	487	124	284	301	Betriebe	102 Salzgitter,Stadt
558	2 226	426	2 487	3 508	3 727	990	SV-Besch.	
351	110	50	753	76	314	330	Betriebe	103 Wolfsburg,Stadt
1 401	2 327	670	8 217	1 123	4 158	2 285	SV-Besch.	
447	175	112	1 007	133	356	418	Betriebe	151 Landkreis Gifhorn
695	1 417	943	3 855	1 350	4 552	1 193	SV-Besch.	
2	2	1	11	2	2	5	Betriebe	151001 Adenbüttel
.	SV-Besch.	
3	2	1	4	-	-	2	Betriebe	151002 Barwedel
.	.	.	.	-	-	.	SV-Besch.	
3	-	-	3	-	-	-	Betriebe	151003 Bergfeld
.	-	-	-	-	-	-	SV-Besch.	
1	1	-	2	-	-	2	Betriebe	151004 Bokensdorf
.	.	-	.	-	-	.	SV-Besch.	
15	2	4	13	2	12	13	Betriebe	151005 Brome,Flecken
13	.	17	11	.	41	14	SV-Besch.	
4	4	1	21	3	4	9	Betriebe	151006 Calberlah
5	.	.	19	.	20	10	SV-Besch.	
4	2	-	7	-	1	3	Betriebe	151007 Dedelstorf
.	.	-	.	-	.	.	SV-Besch.	
12	1	-	3	2	3	1	Betriebe	151008 Ehra-Lessien
4	.	-	.	.	22	.	SV-Besch.	
131	30	25	344	41	148	133	Betriebe	151009 Gifhorn,Stadt
325	543	532	2 499	840	3 081	634	SV-Besch.	
6	5	7	8	2	3	6	Betriebe	151010 Groß Oesingen
3	17	11	.	.	.	6	SV-Besch.	
13	5	7	26	7	17	17	Betriebe	151011 Hankensbüttel
8	.	.	33	58	124	58	SV-Besch.	
6	5	1	13	1	3	4	Betriebe	151012 Hillerse
.	8	SV-Besch.	
23	9	4	43	5	11	15	Betriebe	151013 Isenbüttel
58	68	.	146	42	46	.	SV-Besch.	
-	3	1	3	1	7	2	Betriebe	151014 Jembke
-	SV-Besch.	
8	6	4	34	3	10	9	Betriebe	151015 Leiferde
.	30	23	95	.	74	25	SV-Besch.	
17	9	3	58	6	16	25	Betriebe	151016 Meine
12	123	19	39	16	99	40	SV-Besch.	
22	8	6	47	8	16	13	Betriebe	151017 Meinersen
31	.	28	65	47	169	16	SV-Besch.	
13	3	6	27	3	7	12	Betriebe	151018 Müden (Aller)
4	.	.	.	30	.	29	SV-Besch.	
1	1	-	9	-	1	-	Betriebe	151019 Oberholz
.	.	-	13	-	.	-	SV-Besch.	
3	-	1	9	1	2	5	Betriebe	151020 Osloß
.	-	.	5	.	.	.	SV-Besch.	
4	2	3	7	2	1	4	Betriebe	151021 Parsau
.	.	.	7	.	.	.	SV-Besch.	
3	2	-	9	1	3	4	Betriebe	151022 Ribbesbüttel
.	.	-	SV-Besch.	
2	3	2	10	1	2	3	Betriebe	151023 Rötgesbüttel
.	SV-Besch.	
9	3	3	8	2	3	5	Betriebe	151024 Rühren
11	.	11	.	.	.	10	SV-Besch.	

1. Betriebe und sozialversicherungspflichtig Beschäftigte nach Wirtschaftsabschnitten, statistischen

Statistische Region Kreisfreie Stadt Landkreis Gemeinde Land	Merkmal	Insgesamt	davon in				
			C	D	E	F	G
			Bergbau u. Gewinn. v. Steinen u. Erden	Verarb. Gewerbe	Energie- u. Wasser- versorgung	Bau- gewerbe	Handel; Inst. u. Rep. v. K fz u. Gebr. gütern
Anzahl							
151025 Sassenburg	Betriebe	192	6	14	-	27	49
	SV-Besch.	734	.	29	-	55	274
151026 Schönewörde	Betriebe	15	-	1	-	3	6
	SV-Besch.	19	-	.	-	.	.
151027 Schwülper	Betriebe	208	-	13	-	22	58
	SV-Besch.	439	-	45	-	38	178
151028 Sprakensehl	Betriebe	36	-	5	-	2	6
	SV-Besch.	153	-	.	-	.	13
151029 Steinhorst	Betriebe	48	1	7	-	3	13
	SV-Besch.	67	.	7	-	.	14
151030 Tappenbeck	Betriebe	13	-	-	-	3	1
	SV-Besch.	.	-	-	-	.	.
151031 Tiddische	Betriebe	19	-	3	-	3	2
	SV-Besch.	98	-	.	-	20	.
151032 Tüla	Betriebe	27	-	4	1	2	7
	SV-Besch.	137	-	40	.	.	9
151033 Ummern	Betriebe	30	-	3	-	7	5
	SV-Besch.	55	-	.	-	21	.
151034 Vordorf	Betriebe	70	-	4	-	12	17
	SV-Besch.	130	-	.	-	38	11
151035 Wagenhoff	Betriebe	25	-	1	-	5	4
	SV-Besch.	84	-	.	-	.	.
151036 Wahrenholz	Betriebe	81	-	5	1	6	18
	SV-Besch.	534	-	.	.	75	74
151037 Wasbüttel	Betriebe	28	-	1	-	2	9
	SV-Besch.	29	-	.	-	.	.
151038 Wesendorf	Betriebe	120	-	6	1	11	34
	SV-Besch.	474	-	39	.	92	108
151039 Weyhausen	Betriebe	79	-	3	-	5	22
	SV-Besch.	608	-	.	-	.	142
151040 Wittingen, Stadt	Betriebe	387	-	33	1	36	109
	SV-Besch.	3 297	-	1 608	.	339	503
151041 Didderse	Betriebe	39	-	2	-	5	8
	SV-Besch.	133	-	.	-	9	.
152 Landkreis Göttingen	Betriebe	10 013	12	766	37	748	2 409
	SV-Besch.	80 812	128	18 592	437	3 651	11 978
152001 Adelebsen, Flecken	Betriebe	212	-	18	3	24	51
	SV-Besch.	861	-	350	.	55	159
152002 Bilshausen	Betriebe	83	2	10	1	11	17
	SV-Besch.	626	.	446	.	.	31
152003 Bodensee	Betriebe	34	-	5	-	9	8
	SV-Besch.	122	-	.	-	24	4
152004 Bovenden, Flecken	Betriebe	453	-	47	1	42	99
	SV-Besch.	1 825	-	332	.	136	670
152005 Bühren	Betriebe	12	-	3	-	2	3
	SV-Besch.	19	-	.	-	.	.
152006 Dransfeld, Stadt	Betriebe	192	-	13	2	24	53
	SV-Besch.	903	-	138	.	103	139
152007 Duderstadt, Stadt	Betriebe	930	-	71	7	130	244
	SV-Besch.	5 738	-	1 589	67	702	870
152008 Ebergötzen	Betriebe	80	-	11	-	10	19
	SV-Besch.	202	-	39	-	9	41
152009 Friedland	Betriebe	220	-	18	1	29	38
	SV-Besch.	684	-	129	.	108	141
152010 Gieboldehausen, Flecken	Betriebe	165	-	9	-	26	53
	SV-Besch.	598	-	29	-	143	180
152011 Gleichen	Betriebe	261	2	25	2	26	38
	SV-Besch.	788	.	180	.	128	53

Regionen, kreisfreien Städten, Landkreisen und Gemeinden in Niedersachsen 2004

den Wirtschaftsabschnitten							Merkmal	Statistische Region Kreisfreie Stadt Landkreis Gemeinde Land
H Gast- gewerbe	I Verkehr u.Nachr. überm.	J Kredit- u.Vers. gewerbe	K Grundst.u. Wohn.wen- sen, Verm. bew.S.	M Erziehung u. Unterricht	N Gesundh., Veterinär- u. Sozial- wesen	O Erbr.von sonst.öff. u. pers. Dienstl.		
Anzahl								
19	7	5	35	5	13	12	Betriebe	151025 Sassenburg
.	50	9	112	15	121	17	SV-Besch.	
-	-	-	3	2	-	-	Betriebe	151026 Schönewörde
-	-	-	.	.	-	-	SV-Besch.	
14	11	3	57	4	6	20	Betriebe	151027 Schwülper
6	39	14	25	38	39	17	SV-Besch.	
8	1	1	6	4	1	2	Betriebe	151028 Sprakensehl
.	SV-Besch.	
5	2	1	10	2	2	2	Betriebe	151029 Steinhorst
.	SV-Besch.	
2	2	-	5	-	-	-	Betriebe	151030 Tappenbeck
.	.	-	.	-	-	-	SV-Besch.	
2	2	-	3	-	-	4	Betriebe	151031 Tiddische
.	.	-	.	-	-	.	SV-Besch.	
3	-	1	7	1	-	1	Betriebe	151032 Tülau
.	-	.	.	.	-	.	SV-Besch.	
1	4	1	5	1	-	3	Betriebe	151033 Ummern
.	6	.	.	.	-	.	SV-Besch.	
3	4	1	23	3	-	3	Betriebe	151034 Vordorf
.	13	.	47	.	-	.	SV-Besch.	
3	5	-	4	1	-	2	Betriebe	151035 Wagenhoff
.	.	-	.	.	-	.	SV-Besch.	
9	4	2	17	4	5	10	Betriebe	151036 Wahrenholz
9	.	.	58	16	.	37	SV-Besch.	
4	-	1	5	1	1	4	Betriebe	151037 Wasbüttel
.	-	SV-Besch.	
13	4	2	23	3	9	14	Betriebe	151038 Wesendorf
19	43	.	36	30	32	66	SV-Besch.	
14	1	3	14	1	6	10	Betriebe	151039 Weyhausen
47	.	10	78	.	43	17	SV-Besch.	
41	16	11	62	7	39	32	Betriebe	151040 Wittingen,Stadt
.	70	76	159	53	361	70	SV-Besch.	
1	4	-	9	1	2	7	Betriebe	151041 Didderse
.	13	-	7	.	.	.	SV-Besch.	
705	376	190	2 550	302	936	982	Betriebe	152 Landkreis Göttingen
2 506	3 604	3 759	8 612	6 689	17 232	3 624	SV-Besch.	
12	11	5	41	6	16	25	Betriebe	152001 Adelebsen,Flecken
7	30	.	47	32	117	19	SV-Besch.	
4	3	2	16	3	8	6	Betriebe	152002 Bilshausen
.	.	.	52	.	33	4	SV-Besch.	
3	2	1	3	1	1	1	Betriebe	152003 Bodensee
.	SV-Besch.	
22	14	11	130	15	35	37	Betriebe	152004 Bovenden,Flecken
56	79	.	126	90	254	46	SV-Besch.	
2	-	-	1	-	-	1	Betriebe	152005 Bühren
.	-	-	.	-	-	.	SV-Besch.	
11	7	5	40	6	14	17	Betriebe	152006 Dransfeld,Stadt
17	30	.	31	30	120	107	SV-Besch.	
66	30	20	170	21	79	92	Betriebe	152007 Duderstadt,Stadt
255	192	340	355	180	1 008	180	SV-Besch.	
4	1	3	18	2	6	6	Betriebe	152008 Ebergötzen
.	.	3	17	.	48	41	SV-Besch.	
15	6	4	46	13	20	30	Betriebe	152009 Friedland
36	48	.	23	43	125	23	SV-Besch.	
11	8	4	28	3	13	10	Betriebe	152010 Gieboldehausen,Flecken
16	38	19	28	39	91	15	SV-Besch.	
17	8	3	78	12	17	33	Betriebe	152011 Gleichen
26	.	9	99	69	150	35	SV-Besch.	

1. Betriebe und sozialversicherungspflichtig Beschäftigte nach Wirtschaftsabschnitten, statistischen

Statistische Region Kreisfreie Stadt Landkreis Gemeinde Land	Merkmal	Insgesamt	davon in				
			C	D	E	F	G
			Bergbau u. Gewinn. v. Steinen u. Erden	Verarb. Gewerbe	Energie- u. Wasser- versorgung	Bau- gewerbe	Handel; Inst. u. Rep. v. K fz u. Gebr. gütern
Anzahl							
152012 Göttingen, Stadt	Betriebe	5 150	2	342	12	171	1 207
	SV-Besch.	56 024	.	11 463	.	1 367	7 420
152013 Jühnde	Betriebe	16	1	2	-	1	3
	SV-Besch.	45	.	.	-	.	.
152014 Krebeck	Betriebe	25	-	5	-	5	6
	SV-Besch.	.	-	10	-	12	.
152015 Landolfshausen	Betriebe	31	-	4	1	3	10
	SV-Besch.	46	-	.	.	.	19
152016 Hann. Münden, Stadt	Betriebe	1 035	3	77	2	74	303
	SV-Besch.	7 274	.	2 874	.	266	1 285
152017 Niemental	Betriebe	56	-	2	-	12	12
	SV-Besch.	70	-	.	-	31	.
152018 Oberfeld	Betriebe	21	-	3	-	6	4
	SV-Besch.	73	-	.	-	48	.
152019 Rhumspringe	Betriebe	47	-	5	-	8	11
	SV-Besch.	220	-	.	-	33	59
152020 Rollshausen	Betriebe	27	-	1	-	2	11
	SV-Besch.	66	-	.	-	.	28
152021 Rosdorf	Betriebe	470	1	37	3	51	106
	SV-Besch.	2 390	.	362	.	254	483
152022 Rüdershausen	Betriebe	28	-	4	-	9	4
	SV-Besch.	91	-	.	-	28	13
152023 Scheden	Betriebe	56	-	16	-	9	8
	SV-Besch.	343	-	290	-	24	9
152024 Seeburg	Betriebe	44	-	7	-	4	7
	SV-Besch.	84	-	.	-	10	.
152025 Seulingen	Betriebe	44	-	3	1	15	5
	SV-Besch.	163	-	21	.	64	13
152026 Staufenberg	Betriebe	262	1	26	1	31	76
	SV-Besch.	1 233	.	160	.	39	312
152027 Waake	Betriebe	38	-	2	-	8	5
	SV-Besch.	62	-	.	-	.	.
152028 Wollbrandshausen	Betriebe	15	-	-	-	6	4
	SV-Besch.	126	-	-	-	29	.
152029 Wollershausen	Betriebe	6	-	-	-	-	4
	SV-Besch.	.	-	-	-	-	4
153 Landkreis Goslar	Betriebe	6 153	8	437	26	501	1 574
	SV-Besch.	38 551	129	10 338	421	1 983	6 574
153001 Altenau, Bergstadt	Betriebe	124	-	5	-	10	19
	SV-Besch.	217	-	.	-	.	26
153002 Bad Harzburg, Stadt	Betriebe	941	2	52	2	67	245
	SV-Besch.	4 401	.	776	.	320	727
153003 Braunlage, Stadt	Betriebe	396	-	13	2	22	90
	SV-Besch.	1 366	-	88	.	72	143
153004 Clausthal-Zellerfeld, Bergstadt	Betriebe	467	1	32	3	30	100
	SV-Besch.	3 385	.	220	.	152	273
153005 Goslar, Stadt	Betriebe	2 046	2	152	4	138	561
	SV-Besch.	16 775	.	5 021	.	708	3 666
153006 Hahausen	Betriebe	32	-	3	-	8	1
	SV-Besch.	54	-	.	-	.	.
153007 Langelsheim, Stadt	Betriebe	433	1	51	4	40	93
	SV-Besch.	3 049	.	1 772	.	133	328
153008 Liebenburg	Betriebe	228	-	18	3	39	56
	SV-Besch.	1 349	-	215	.	130	162
153009 Lutter a. Barenberge, Flecken	Betriebe	84	-	6	-	17	26
	SV-Besch.	218	-	20	-	54	94
153010 St. Andreasberg, Bergstadt	Betriebe	142	-	10	2	6	22
	SV-Besch.	538	-	163	.	18	32

Regionen, kreisfreien Städten, Landkreisen und Gemeinden in Niedersachsen 2004

den Wirtschaftsabschnitten							Merkmal	Statistische Region Kreisfreie Stadt Landkreis Gemeinde Land
H Gast- gewerbe	I Verkehr u.Nachr. überm.	J Kredit- u.Vers. gewerbe	K Grundst.u. Wohn.wen. bew.S.	M Erziehung u. Unterricht	N Gesundh., Veterinär- u. Sozial- wesen	O Erbr.von sonst.öff. u. pers. Dienstl.		
Anzahl								
377	196	91	1 510	156	559	527	Betriebe	152012 Göttingen,Stadt
1 743	2 156	2 825	7 288	5 730	12 893	2 881	SV-Besch.	
1	-	1	2	1	2	2	Betriebe	152013 Jühnde
.	-	SV-Besch.	
1	-	1	3	1	2	1	Betriebe	152014 Krebeck
.	-	SV-Besch.	
2	-	1	5	-	2	3	Betriebe	152015 Landolfshausen
.	-	.	.	-	.	.	SV-Besch.	
105	37	12	215	25	102	80	Betriebe	152016 Hann. Münden,Stadt
189	225	183	272	248	1 506	156	SV-Besch.	
3	2	-	15	2	-	8	Betriebe	152017 Niemental
.	.	-	16	.	-	.	SV-Besch.	
2	1	1	3	-	-	1	Betriebe	152018 Obernfeld
.	.	.	.	-	-	.	SV-Besch.	
2	2	2	6	1	6	4	Betriebe	152019 Rhumspringe
.	54	8	SV-Besch.	
2	1	1	3	3	-	3	Betriebe	152020 Rollshausen
.	.	.	.	22	-	.	SV-Besch.	
19	25	14	127	14	26	47	Betriebe	152021 Rosdorf
95	164	94	218	99	469	59	SV-Besch.	
-	1	-	3	3	1	3	Betriebe	152022 Rüdershausen
-	.	-	.	6	.	4	SV-Besch.	
1	3	1	11	2	2	3	Betriebe	152023 Scheden
.	.	.	4	.	.	.	SV-Besch.	
5	1	1	12	2	3	2	Betriebe	152024 Seeburg
.	.	.	4	.	11	.	SV-Besch.	
3	-	2	2	2	3	8	Betriebe	152025 Seulingen
.	-	13	SV-Besch.	
15	15	4	48	6	13	26	Betriebe	152026 Staufenberg
.	514	15	13	32	115	22	SV-Besch.	
-	1	-	11	2	3	6	Betriebe	152027 Waake
-	.	-	14	.	24	4	SV-Besch.	
-	-	-	3	-	2	-	Betriebe	152028 Wollbrandshausen
-	-	-	.	-	.	-	SV-Besch.	
-	1	-	-	-	1	-	Betriebe	152029 Wollershausen
-	.	-	-	-	.	-	SV-Besch.	
989	224	125	1 146	133	472	518	Betriebe	153 Landkreis Goslar
2 588	1 248	1 138	2 964	2 388	7 002	1 778	SV-Besch.	
58	3	3	10	1	5	10	Betriebe	153001 Altenau,Bergstadt
70	.	.	8	.	.	7	SV-Besch.	
149	28	16	181	21	81	97	Betriebe	153002 Bad Harzburg,Stadt
435	152	139	212	217	1 021	317	SV-Besch.	
143	8	4	56	6	26	26	Betriebe	153003 Braunlage,Stadt
517	47	.	65	.	309	35	SV-Besch.	
77	11	8	96	17	38	54	Betriebe	153004 Clausthal-Zellerfeld,Bergstadt
97	35	77	441	1 168	669	178	SV-Besch.	
277	68	38	429	44	171	162	Betriebe	153005 Goslar,Stadt
930	461	511	1 525	563	2 266	942	SV-Besch.	
2	3	3	7	1	2	2	Betriebe	153006 Hahausen
.	.	.	5	.	.	.	SV-Besch.	
61	23	9	88	5	29	29	Betriebe	153007 Langelsheim,Stadt
118	137	40	100	68	257	41	SV-Besch.	
20	9	5	39	7	20	12	Betriebe	153008 Liebenburg
17	.	20	37	34	639	63	SV-Besch.	
5	10	2	7	3	4	4	Betriebe	153009 Lutter a. Barenberge,Flecken
.	13	SV-Besch.	
58	2	3	17	3	6	13	Betriebe	153010 St.Andreasberg,Bergstadt
86	.	.	10	.	.	14	SV-Besch.	

1. Betriebe und sozialversicherungspflichtig Beschäftigte nach Wirtschaftsabschnitten, statistischen

Statistische Region Kreisfreie Stadt Landkreis Gemeinde Land	Merkmal	Insgesamt	davon in				
			C	D	E	F	G
			Bergbau u. Gewinn. v. Steinen u. Erden	Verarb. Gewerbe	Energie- u. Wasser- versorgung	Bau- gewerbe	Handel; Inst. u. Rep. v. K fz u. Gebr. gütern
Anzahl							
153011 Schulenberg i. Oberharz	Betriebe	19	-	1	1	-	1
	SV-Besch.	36	-	.	.	-	.
153012 Seesen, Stadt	Betriebe	798	1	50	3	68	249
	SV-Besch.	5 388	.	1 438	.	208	860
153013 Vienenburg, Stadt	Betriebe	376	1	41	2	53	98
	SV-Besch.	1 626	.	532	.	149	255
153014 Wallmoden	Betriebe	16	-	2	-	1	7
	SV-Besch.	55	-	.	-	.	.
153015 Wildemann, Bergstadt	Betriebe	51	-	1	-	2	6
	SV-Besch.	94	-	.	-	.	.
154 Landkreis Helmstedt	Betriebe	2 642	6	179	26	215	706
	SV-Besch.	16 555	1 090	3 286	625	1 270	3 237
154001 Bahrdorf	Betriebe	29	-	1	-	9	5
	SV-Besch.	71	-	.	-	.	.
154002 Beierstedt	Betriebe	5	-	2	-	-	-
	SV-Besch.	.	-	.	-	-	-
154003 Büddenstedt	Betriebe	51	-	6	-	5	12
	SV-Besch.	677	-	.	-	78	.
154004 Danndorf	Betriebe	25	-	-	-	1	6
	SV-Besch.	26	-	-	-	.	.
154005 Frellstedt	Betriebe	23	-	3	-	2	5
	SV-Besch.	237	-	.	-	.	.
154006 Gevensleben	Betriebe	46	-	-	17	5	3
	SV-Besch.	42	-	-	-	23	.
154007 Grafhorst	Betriebe	9	-	-	-	-	4
	SV-Besch.	14	-	-	-	-	.
154008 Grasleben	Betriebe	65	2	5	-	6	19
	SV-Besch.	658	.	45	-	60	230
154009 Groß Twülpstedt	Betriebe	44	1	1	1	12	12
	SV-Besch.	190	.	.	.	85	40
154010 Helmstedt, Stadt	Betriebe	936	1	62	4	57	250
	SV-Besch.	7 425	.	774	.	489	1 588
154011 Ingeleben	Betriebe	11	-	4	-	-	4
	SV-Besch.	.	-	4	-	-	.
154012 Jerxheim	Betriebe	41	-	3	-	2	12
	SV-Besch.	99	-	.	-	.	15
154013 Königslutter a. Elm, Stadt	Betriebe	470	-	31	3	43	136
	SV-Besch.	2 810	-	432	.	155	375
154014 Lehre	Betriebe	267	-	19	-	21	64
	SV-Besch.	1 020	-	110	-	50	228
154015 Mariental	Betriebe	27	-	1	-	2	6
	SV-Besch.	1 084	-	.	-	.	33
154016 Querenhorst	Betriebe	3	-	-	-	-	1
	SV-Besch.	.	-	-	-	-	.
154017 Rábke	Betriebe	14	-	2	-	1	1
	SV-Besch.	9	-	.	-	.	.
154018 Rennau	Betriebe	13	-	2	-	2	3
	SV-Besch.	.	-	.	-	.	.
154019 Schöningen, Stadt	Betriebe	361	1	17	1	26	107
	SV-Besch.	1 355	.	97	.	137	414
154020 Söllingen	Betriebe	12	-	3	-	1	4
	SV-Besch.	153	-	.	-	.	.
154021 Süpplingen	Betriebe	40	1	4	-	3	14
	SV-Besch.	164	.	15	-	.	23
154022 Süpplingenburg	Betriebe	5	-	-	-	-	2
	SV-Besch.	6	-	-	-	-	.
154023 Twieflingen	Betriebe	17	-	4	-	1	4
	SV-Besch.	31	-	.	-	.	.

Regionen, kreisfreien Städten, Landkreisen und Gemeinden in Niedersachsen 2004

den Wirtschaftsabschnitten							Merkmal	Statistische Region Kreisfreie Stadt Landkreis Gemeinde Land
H Gast- gewerbe	I Verkehr u.Nachr. überm.	J Kredit- u.Vers. gewerbe	K Grundst.u. Wohn.wen- sen, Verm. bew.S.	M Erziehung u. Unterricht	N Gesundh., Veterinär- u. Sozial- wesen	O Erbr.von sonst.öff. u. pers. Dienstl.		
Anzahl								
12	1	1	1	-	-	1	Betriebe	153011 Schulenberg i. Oberharz
29	.	.	.	-	-	.	SV-Besch.	
70	30	21	159	14	64	69	Betriebe	153012 Seesen,Stadt
231	206	229	432	149	1 444	135	SV-Besch.	
31	26	10	51	9	23	31	Betriebe	153013 Vienenburg,Stadt
25	135	43	120	93	.	39	SV-Besch.	
2	1	-	3	-	-	-	Betriebe	153014 Wallmoden
.	.	-	.	-	-	-	SV-Besch.	
24	1	2	2	2	3	8	Betriebe	153015 Wildemann,Bergstadt
27	SV-Besch.	
287	107	63	477	79	241	256	Betriebe	154 Landkreis Helmstedt
591	626	438	917	401	3 463	611	SV-Besch.	
2	-	1	7	1	1	2	Betriebe	154001 Bahrdorf
.	-	SV-Besch.	
2	-	-	1	-	-	-	Betriebe	154002 Beierstedt
.	-	-	-	-	-	-	SV-Besch.	
9	2	1	5	2	5	4	Betriebe	154003 Büddenstedt
3	33	5	SV-Besch.	
5	1	1	8	1	1	1	Betriebe	154004 Danndorf
.	SV-Besch.	
2	1	-	5	1	1	3	Betriebe	154005 Frellstedt
.	.	-	SV-Besch.	
2	4	1	10	1	2	1	Betriebe	154006 Gevensleben
.	.	.	5	.	.	.	SV-Besch.	
1	-	1	1	-	1	1	Betriebe	154007 Graffhorst
.	-	.	.	-	.	.	SV-Besch.	
3	2	2	12	3	7	4	Betriebe	154008 Grasleben
.	.	.	30	.	58	.	SV-Besch.	
4	2	1	5	1	1	3	Betriebe	154009 Groß Twülpstedt
.	.	.	15	.	.	.	SV-Besch.	
97	35	18	188	28	106	90	Betriebe	154010 Helmstedt,Stadt
225	358	288	495	133	1 452	293	SV-Besch.	
-	1	-	-	-	1	1	Betriebe	154011 Ingeleben
-	.	-	-	-	.	.	SV-Besch.	
2	4	2	4	1	6	5	Betriebe	154012 Jerxheim
.	23	.	18	.	19	6	SV-Besch.	
56	13	14	83	9	37	45	Betriebe	154013 Königslutter a. Elm,Stadt
197	45	45	152	.	1 210	77	SV-Besch.	
25	15	7	59	10	22	25	Betriebe	154014 Lehre
79	21	12	59	47	308	106	SV-Besch.	
5	1	-	8	1	2	1	Betriebe	154015 Mariental
.	.	-	12	.	.	.	SV-Besch.	
-	-	-	1	-	1	-	Betriebe	154016 Querenhorst
-	-	-	.	-	.	-	SV-Besch.	
3	-	1	2	-	1	3	Betriebe	154017 Rábke
.	-	.	.	-	.	.	SV-Besch.	
-	1	-	2	2	1	-	Betriebe	154018 Rennau
-	.	-	.	.	.	-	SV-Besch.	
49	15	8	47	9	32	49	Betriebe	154019 Schöningen,Stadt
59	38	60	105	.	248	74	SV-Besch.	
-	2	-	1	-	-	1	Betriebe	154020 Söllingen
-	.	-	.	-	-	.	SV-Besch.	
2	1	2	3	2	4	4	Betriebe	154021 Süplingen
.	8	8	SV-Besch.	
1	-	-	-	1	1	-	Betriebe	154022 Süplingenburg
.	-	-	-	.	.	-	SV-Besch.	
1	1	-	3	1	-	2	Betriebe	154023 Twieflingen
.	.	-	.	.	-	.	SV-Besch.	

1. Betriebe und sozialversicherungspflichtig Beschäftigte nach Wirtschaftsabschnitten, statistischen

Statistische Region Kreisfreie Stadt Landkreis Gemeinde Land	Merkmal	Insgesamt	davon in				
			C	D	E	F	G
			Bergbau u. Gewinn. v. Steinen u. Erden	Verarb. Gewerbe	Energie- u. Wasser- versorgung	Bau- gewerbe	Handel; Inst. u. Rep. v. K fz u. Gebr. gütern
Anzahl							
154024 Velpke	Betriebe	94	-	6	-	10	24
	SV-Besch.	353	-	.	-	99	117
154025 Warberg	Betriebe	20	-	1	-	3	6
	SV-Besch.	53	-	.	-	.	.
154026 Wolsdorf	Betriebe	11	-	2	-	3	1
	SV-Besch.	37	-	.	-	.	.
154502 Helmstedt	Betriebe	1	-	-	-	-	-
	SV-Besch.	.	-	-	-	-	-
154503 Königslutter	Betriebe	2	-	-	-	-	1
	SV-Besch.	.	-	-	-	-	.
155 Landkreis Northeim	Betriebe	5 330	6	567	34	537	1 389
	SV-Besch.	36 040	16	12 843	316	2 189	5 479
155001 Bad Gandersheim,Stadt	Betriebe	462	-	37	4	41	111
	SV-Besch.	3 285	-	1 150	.	109	412
155002 Bodenfelde,Flecken	Betriebe	126	-	12	2	9	35
	SV-Besch.	361	-	142	.	10	48
155003 Dassel,Stadt	Betriebe	337	-	58	1	62	69
	SV-Besch.	1 971	-	1 225	.	147	113
155004 Einbeck,Stadt	Betriebe	1 065	-	99	3	110	318
	SV-Besch.	8 059	-	2 911	.	592	1 499
155005 Hardegsen,Stadt	Betriebe	277	-	28	3	29	58
	SV-Besch.	1 439	-	115	.	110	286
155006 Kalefeld	Betriebe	219	1	29	3	33	59
	SV-Besch.	1 161	.	714	.	44	141
155007 Katlenburg-Lindau	Betriebe	262	-	34	3	30	62
	SV-Besch.	1 257	-	386	.	112	154
155008 Kreiensen	Betriebe	240	-	22	5	30	51
	SV-Besch.	973	-	308	.	104	136
155009 Moringen,Stadt	Betriebe	252	-	38	2	20	72
	SV-Besch.	2 516	-	492	.	118	159
155010 Nörten-Hardenberg,Flecken	Betriebe	291	2	38	2	32	75
	SV-Besch.	1 593	.	631	.	121	314
155011 Northeim,Stadt	Betriebe	1 259	1	111	3	91	324
	SV-Besch.	10 353	.	3 599	.	579	1 730
155012 Uslar,Stadt	Betriebe	540	2	61	3	50	155
	SV-Besch.	3 072	.	1 170	.	143	487
156 Landkreis Osterode am Harz	Betriebe	3 221	10	320	20	257	858
	SV-Besch.	23 752	175	10 087	342	960	3 374
156001 Bad Grund (Harz),Bergstadt	Betriebe	97	-	10	-	6	19
	SV-Besch.	306	-	48	-	19	44
156002 Bad Lauterberg i. Harz,Stadt	Betriebe	560	1	61	3	35	157
	SV-Besch.	4 190	.	1 581	.	124	552
156003 Bad Sachsa,Stadt	Betriebe	349	-	14	2	26	86
	SV-Besch.	1 655	-	71	.	110	275
156004 Badenhausen	Betriebe	57	-	8	-	11	10
	SV-Besch.	220	-	32	-	45	.
156005 Eisdorf	Betriebe	51	-	9	-	9	13
	SV-Besch.	114	-	21	-	.	23
156006 Elbingerode	Betriebe	6	-	-	1	1	2
	SV-Besch.	30	-	-	.	.	.
156007 Gittelde,Flecken	Betriebe	72	-	8	-	12	25
	SV-Besch.	1 161	-	.	-	43	125
156008 Hattorf am Harz	Betriebe	121	1	16	3	13	31
	SV-Besch.	482	.	197	.	29	82
156009 Herzberg am Harz,Stadt	Betriebe	556	4	46	4	43	145
	SV-Besch.	4 781	88	2 224	.	174	630
156010 Hörden	Betriebe	37	-	6	-	6	11
	SV-Besch.	147	-	71	-	.	.

Regionen, kreisfreien Städten, Landkreisen und Gemeinden in Niedersachsen 2004

den Wirtschaftsabschnitten							Merkmal	Statistische Region Kreisfreie Stadt Landkreis Gemeinde Land
H Gast- gewerbe	I Verkehr u.Nachr. überm.	J Kredit- u.Vers. gewerbe	K Grundst.u. Wohn.wen- sen, Verm. bew.S.	M Erziehung u. Unterricht	N Gesundh., Veterinär- u. Sozial- wesen	O Erbr.von sonst.öff. u. pers. Dienstl.		
Anzahl								
12	5	2	19	2	8	6	Betriebe	154024 Velpke
8	.	.	13	.	36	5	SV-Besch.	
3	-	1	2	2	-	2	Betriebe	154025 Warberg
.	-	.	.	.	-	.	SV-Besch.	
-	1	-	-	1	-	3	Betriebe	154026 Wolsdorf
-	.	-	-	.	-	3	SV-Besch.	
1	-	-	-	-	-	-	Betriebe	154502 Helmstedt
.	-	-	-	-	-	-	SV-Besch.	
-	-	-	1	-	-	-	Betriebe	154503 Königslutter
-	-	-	.	-	-	-	SV-Besch.	
451	211	99	974	136	452	474	Betriebe	155 Landkreis Northeim
774	1 137	873	4 100	1 179	5 945	1 189	SV-Besch.	
54	15	6	87	13	56	38	Betriebe	155001 Bad Gandersheim,Stadt
96	50	.	149	60	1 134	67	SV-Besch.	
16	11	2	16	3	10	10	Betriebe	155002 Bodenfelde,Flecken
6	42	.	.	19	66	10	SV-Besch.	
32	15	8	46	4	21	21	Betriebe	155003 Dassel,Stadt
28	32	.	85	85	149	63	SV-Besch.	
89	33	17	197	22	94	83	Betriebe	155004 Einbeck,Stadt
136	181	.	1 120	224	955	200	SV-Besch.	
23	8	8	56	10	19	35	Betriebe	155005 Hardeggen,Stadt
23	31	63	517	.	145	46	SV-Besch.	
21	9	5	23	8	12	16	Betriebe	155006 Kalefeld
9	79	19	9	32	77	28	SV-Besch.	
19	9	7	43	5	18	32	Betriebe	155007 Katlenburg-Lindau
20	41	32	294	.	95	89	SV-Besch.	
19	17	5	51	7	13	20	Betriebe	155008 Kreiensen
20	102	.	64	31	86	37	SV-Besch.	
19	15	7	35	7	16	21	Betriebe	155009 Moringen,Stadt
15	93	25	.	.	544	21	SV-Besch.	
23	11	6	48	7	19	28	Betriebe	155010 Nörten-Hardenberg,Flecken
109	38	37	72	38	188	40	SV-Besch.	
94	49	15	278	36	132	125	Betriebe	155011 Northeim,Stadt
225	413	310	642	509	1 816	458	SV-Besch.	
42	19	13	94	14	42	45	Betriebe	155012 Uslar,Stadt
87	35	83	125	62	690	130	SV-Besch.	
419	106	77	546	82	272	254	Betriebe	156 Landkreis Osterode am Harz
1 469	772	650	967	759	3 436	761	SV-Besch.	
31	3	3	6	3	10	6	Betriebe	156001 Bad Grund (Harz),Bergstadt
13	9	.	.	.	122	19	SV-Besch.	
91	18	10	79	10	55	40	Betriebe	156002 Bad Lauterberg i. Harz,Stadt
769	59	58	123	142	598	72	SV-Besch.	
65	12	7	73	5	32	27	Betriebe	156003 Bad Sachsa,Stadt
326	63	52	81	.	502	70	SV-Besch.	
6	2	1	9	2	4	4	Betriebe	156004 Badenhausen
10	55	.	SV-Besch.	
2	2	-	7	2	2	5	Betriebe	156005 Eisdorf
.	.	-	.	.	.	10	SV-Besch.	
2	-	-	-	-	-	-	Betriebe	156006 Elbingerode
.	-	-	-	-	-	-	SV-Besch.	
7	3	2	6	4	2	3	Betriebe	156007 Gittelde,Flecken
8	SV-Besch.	
12	3	2	18	5	8	9	Betriebe	156008 Hattorf am Harz
11	.	.	19	26	44	22	SV-Besch.	
69	13	17	103	14	56	42	Betriebe	156009 Herzberg am Harz,Stadt
82	107	214	111	.	938	123	SV-Besch.	
3	-	-	6	2	1	2	Betriebe	156010 Hörden
.	-	-	SV-Besch.	

1. Betriebe und sozialversicherungspflichtig Beschäftigte nach Wirtschaftsabschnitten, statistischen

Statistische Region Kreisfreie Stadt Landkreis Gemeinde Land	Merkmal	Insgesamt	davon in				
			C	D	E	F	G
			Bergbau u. Gewinn. v. Steinen u. Erden	Verarb. Gewerbe	Energie- u. Wasser- versorgung	Bau- gewerbe	Handel; Inst. u. Rep. v. K fz u. Gebr. gütern
Anzahl							
156011 Osterode am Harz, Stadt	Betriebe	1 041	4	110	5	69	304
	SV-Besch.	8 802	.	3 938	.	250	1 353
156012 Walkenried	Betriebe	88	-	9	-	7	21
	SV-Besch.	449	-	.	-	27	81
156013 Wieda	Betriebe	51	-	6	-	4	7
	SV-Besch.	322	-	181	-	.	.
156014 Windhausen	Betriebe	22	-	3	-	1	6
	SV-Besch.	99	-	.	-	.	.
156015 Wulften	Betriebe	71	-	9	1	11	16
	SV-Besch.	364	-	89	.	100	98
156016 Zorge	Betriebe	42	-	5	1	3	5
	SV-Besch.	630	-
157 Landkreis Peine	Betriebe	4 232	15	384	44	474	1 086
	SV-Besch.	25 853	88	7 209	439	1 907	4 932
157001 Edemissen	Betriebe	408	6	33	22	49	106
	SV-Besch.	1 438	64	87	24	99	366
157002 Hohenhameln	Betriebe	372	-	45	12	47	82
	SV-Besch.	1 781	-	491	.	131	354
157003 Ilsede	Betriebe	333	3	35	1	34	89
	SV-Besch.	1 340	.	173	.	162	365
157004 Lahstedt	Betriebe	289	-	25	-	48	82
	SV-Besch.	745	-	121	-	171	145
157005 Lengede	Betriebe	343	-	30	-	47	102
	SV-Besch.	1 503	-	660	-	246	245
157006 Peine, Stadt	Betriebe	1 715	3	144	9	133	444
	SV-Besch.	16 630	.	5 111	.	806	3 024
157007 Vechede	Betriebe	470	2	40	-	69	108
	SV-Besch.	1 387	.	285	-	172	256
157008 Wendeburg	Betriebe	302	1	32	-	47	73
	SV-Besch.	1 029	.	281	-	120	177
158 Landkreis Wolfenbüttel	Betriebe	3 791	5	265	24	395	968
	SV-Besch.	18 691	.	4 116	.	1 713	3 288
158001 Achim	Betriebe	26	-	3	-	1	12
	SV-Besch.	48	-	.	-	.	15
158002 Baddeckenstedt	Betriebe	106	-	12	-	10	26
	SV-Besch.	362	-	50	-	32	106
158003 Börßum	Betriebe	71	-	5	2	9	20
	SV-Besch.	225	-	26	.	52	26
158004 Burgdorf	Betriebe	67	-	2	1	12	23
	SV-Besch.	274	-	.	.	109	34
158005 Cramme	Betriebe	17	-	-	-	4	5
	SV-Besch.	18	-	-	-	.	5
158006 Cremlingen	Betriebe	299	-	30	-	34	66
	SV-Besch.	1 273	-	406	-	105	258
158007 Dahlum	Betriebe	9	-	-	-	4	3
	SV-Besch.	19	-	-	-	18	.
158008 Denkte	Betriebe	85	-	6	-	11	22
	SV-Besch.	151	-	15	-	46	25
158009 Dettum	Betriebe	22	-	1	-	3	4
	SV-Besch.	24	-	.	-	.	.
158010 Dorstadt	Betriebe	12	-	1	-	2	2
	SV-Besch.	40	-	.	-	.	.
158011 Elbe	Betriebe	41	-	4	2	4	9
	SV-Besch.	155	-	.	.	6	.
158012 Erkerode	Betriebe	46	-	3	6	2	5
	SV-Besch.	36	-	.	.	.	6
158013 Evessen	Betriebe	33	-	3	-	7	10
	SV-Besch.	49	-	.	-	15	12

Regionen, kreisfreien Städten, Landkreisen und Gemeinden in Niedersachsen 2004

den Wirtschaftsabschnitten							Merkmal	Statistische Region Kreisfreie Stadt Landkreis Gemeinde Land
H Gast- gewerbe	I Verkehr u.Nachr. überm.	J Kredit- u.Vers. gewerbe	K Grundst.u. Wohn.wen- sen, Verm. bew.S.	M Erziehung u. Unterricht	N Gesundh., Veterinär- u. Sozial- wesen	O Erbr.von sonst.öff. u. pers. Dienstl.		
Anzahl								
92	36	26	196	26	80	93	Betriebe	156011 Osterode am Harz,Stadt
216	407	263	558	329	910	341	SV-Besch.	
12	7	3	7	5	9	8	Betriebe	156012 Walkenried
9	32	8	13	12	.	61	SV-Besch.	
11	3	2	8	1	7	2	Betriebe	156013 Wieda
3	.	.	5	.	95	.	SV-Besch.	
2	1	-	5	1	1	2	Betriebe	156014 Windhausen
.	.	-	SV-Besch.	
3	1	3	14	2	3	8	Betriebe	156015 Wulften
.	SV-Besch.	
11	2	1	9	-	2	3	Betriebe	156016 Zorge
16	.	.	13	-	.	.	SV-Besch.	
336	172	73	860	90	311	387	Betriebe	157 Landkreis Peine
548	1 680	808	2 261	866	3 676	1 439	SV-Besch.	
21	17	5	80	6	29	34	Betriebe	157001 Edemissen
31	133	7	131	51	418	27	SV-Besch.	
25	17	4	79	7	21	33	Betriebe	157002 Hohenhameln
36	187	.	149	53	130	98	SV-Besch.	
27	16	1	62	9	22	34	Betriebe	157003 Ilsede
21	168	.	93	129	174	47	SV-Besch.	
30	7	6	42	8	17	24	Betriebe	157004 Lahstedt
8	31	17	13	60	71	108	SV-Besch.	
24	13	7	67	5	19	29	Betriebe	157005 Lengede
21	32	6	107	39	101	46	SV-Besch.	
158	65	36	365	32	165	161	Betriebe	157006 Peine,Stadt
310	765	678	1 663	441	2 608	947	SV-Besch.	
30	20	7	107	17	29	41	Betriebe	157007 Vechelde
42	304	15	67	.	122	57	SV-Besch.	
21	17	7	58	6	9	31	Betriebe	157008 Wendeburg
79	60	.	38	.	52	109	SV-Besch.	
290	130	90	831	112	291	390	Betriebe	158 Landkreis Wolfenbüttel
417	706	548	2 067	511	3 919	1 289	SV-Besch.	
-	-	1	7	-	-	2	Betriebe	158001 Achim
-	-	.	.	-	-	.	SV-Besch.	
10	7	3	23	1	9	5	Betriebe	158002 Baddeckenstedt
12	12	.	6	.	125	7	SV-Besch.	
3	1	3	11	3	5	9	Betriebe	158003 Börßum
.	21	SV-Besch.	
5	1	-	14	2	2	5	Betriebe	158004 Burgdorf
11	.	-	45	.	.	.	SV-Besch.	
-	-	1	2	2	2	1	Betriebe	158005 Cramme
-	-	SV-Besch.	
15	13	5	81	10	17	28	Betriebe	158006 Cremlingen
18	56	37	151	41	138	63	SV-Besch.	
1	-	-	1	-	-	-	Betriebe	158007 Dahlum
.	-	-	.	-	-	-	SV-Besch.	
2	2	4	22	3	5	8	Betriebe	158008 Denkte
.	.	4	21	.	17	6	SV-Besch.	
3	1	-	3	2	-	5	Betriebe	158009 Dettum
.	.	-	.	.	-	6	SV-Besch.	
1	1	-	3	1	-	1	Betriebe	158010 Dorstadt
.	.	-	.	.	-	.	SV-Besch.	
2	3	-	8	3	2	4	Betriebe	158011 Elbe
.	.	-	5	14	.	.	SV-Besch.	
1	2	2	18	2	-	5	Betriebe	158012 Erkerode
.	.	.	21	.	-	.	SV-Besch.	
2	1	-	8	-	-	2	Betriebe	158013 Evessen
.	.	-	.	-	-	.	SV-Besch.	

1. Betriebe und sozialversicherungspflichtig Beschäftigte nach Wirtschaftsabschnitten, statistischen

Statistische Region Kreisfreie Stadt Landkreis Gemeinde Land	Merkmal	Insgesamt	davon in				
			C	D	E	F	G
			Bergbau u. Gewinn. v. Steinen u. Erden	Verarb. Gewerbe	Energie- u. Wasser- versorgung	Bau- gewerbe	Handel; Inst. u. Rep. v. K fz u. Gebr. gütern
Anzahl							
158014 Flöthe	Betriebe	22	-	1	-	3	6
	SV-Besch.	54	-	.	-	.	4
158015 Gielde	Betriebe	13	-	2	-	-	6
	SV-Besch.	7	-	.	-	-	.
158016 Haverlah	Betriebe	48	-	2	5	7	11
	SV-Besch.	66	-	.	.	17	32
158017 Hedeper	Betriebe	13	-	3	-	1	3
	SV-Besch.	33	-	11	-	.	.
158018 Heere	Betriebe	19	-	-	-	6	3
	SV-Besch.	59	-	-	-	13	.
158019 Heiningen	Betriebe	10	-	-	-	1	-
	SV-Besch.	6	-	-	-	.	-
158020 Hornburg, Stadt	Betriebe	84	2	9	1	9	21
	SV-Besch.	422	67
158021 Kissenbrück	Betriebe	56	-	11	-	5	16
	SV-Besch.	138	-	60	-	22	11
158022 Kneitlingen	Betriebe	20	-	-	1	4	3
	SV-Besch.	92	-	-	.	16	.
158023 Ohrum	Betriebe	8	-	3	-	-	4
	SV-Besch.	13	-	.	-	-	.
158024 Remlingen	Betriebe	40	-	3	1	8	8
	SV-Besch.	133	-	.	.	19	.
158025 Roklum	Betriebe	13	-	2	-	1	5
	SV-Besch.	8	-	.	-	.	.
158026 Schladen	Betriebe	145	1	8	-	19	42
	SV-Besch.	726	.	218	-	38	134
158027 Schöppenstedt, Stadt	Betriebe	234	-	19	-	20	83
	SV-Besch.	1 255	-	506	-	141	260
158028 Sehle	Betriebe	27	-	3	1	5	6
	SV-Besch.	45	-	.	.	21	.
158029 Semmenstedt	Betriebe	18	-	2	1	2	5
	SV-Besch.	52	-	.	.	.	23
158030 Sickinge	Betriebe	193	-	14	-	33	41
	SV-Besch.	1 489	-	100	-	109	97
158031 Uehrde	Betriebe	18	-	2	-	6	6
	SV-Besch.	23	-	.	-	14	5
158032 Vahlberg	Betriebe	15	-	1	-	2	1
	SV-Besch.	22	-	.	-	.	.
158033 Veltheim (Ohe)	Betriebe	19	-	1	-	4	3
	SV-Besch.	31	-	.	-	.	.
158034 Werlaburgdorf	Betriebe	12	-	-	-	1	4
	SV-Besch.	11	-	-	-	.	.
158035 Winnigstedt	Betriebe	24	-	2	1	5	5
	SV-Besch.	44	-	.	.	.	15
158036 Wittmar	Betriebe	32	-	2	-	8	4
	SV-Besch.	42	-	.	-	10	.
158037 Wolfenbüttel, Stadt	Betriebe	1 874	2	105	2	142	475
	SV-Besch.	11 246	.	2 155	.	822	2 102
2 Statistische Region Hannover	Betriebe	88 326	118	6 484	425	7 971	21 211
	SV-Besch.	632 826	1 586	152 169	7 704	34 015	111 695
241 Region Hannover	Betriebe	48 151	37	2 913	134	3 989	10 792
	SV-Besch.	388 156	704	77 709	4 961	17 676	64 901
241001 Hannover, Landeshauptstadt	Betriebe	23 390	13	1 109	52	1 430	4 656
	SV-Besch.	248 993	629	47 330	3 781	7 584	32 349
241002 Barsinghausen, Stadt	Betriebe	1 171	-	86	4	121	303
	SV-Besch.	6 007	-	2 350	.	316	1 385
241003 Burgdorf, Stadt	Betriebe	1 235	3	79	2	132	302
	SV-Besch.	4 512	.	745	.	393	1 115

Regionen, kreisfreien Städten, Landkreisen und Gemeinden in Niedersachsen 2004

den Wirtschaftsabschnitten							Merkmal	Statistische Region Kreisfreie Stadt Landkreis Gemeinde Land
H Gast- gewerbe	I Verkehr u.Nachr. überm.	J Kredit- u.Vers. gewerbe	K Grundst.u. Wohn.wesen, Verm. bew.S.	M Erziehung u. Unterricht	N Gesundh., Veterinär- u. Sozial- wesen	O Erbr.von sonst.öff. u. pers. Dienstl.		
Anzahl								
3	-	1	5	1	1	1	Betriebe	158014 Flöthe
.	SV-Besch.	
1	1	1	-	-	-	2	Betriebe	158015 Gielde
.	.	.	-	-	-	.	SV-Besch.	
4	4	2	7	-	-	6	Betriebe	158016 Haverlah
.	.	.	6	-	-	3	SV-Besch.	
1	-	-	3	-	-	2	Betriebe	158017 Hedeper
.	.	.	.	-	-	.	SV-Besch.	
2	2	-	3	-	1	2	Betriebe	158018 Heere
.	.	.	.	-	.	.	SV-Besch.	
2	-	1	2	1	-	3	Betriebe	158019 Heiningen
.	-	.	SV-Besch.	
7	4	1	12	-	9	9	Betriebe	158020 Hornburg,Stadt
.	.	.	27	-	35	16	SV-Besch.	
1	4	2	5	1	3	8	Betriebe	158021 Kissenbrück
.	8	.	.	.	15	18	SV-Besch.	
2	2	-	4	-	3	1	Betriebe	158022 Kneitlingen
.	.	.	.	-	.	.	SV-Besch.	
-	-	-	1	-	-	-	Betriebe	158023 Ohrum
-	-	-	.	-	-	-	SV-Besch.	
4	1	1	6	3	1	4	Betriebe	158024 Remlingen
.	SV-Besch.	
1	-	1	-	2	-	1	Betriebe	158025 Roklum
.	.	.	-	-	-	.	SV-Besch.	
19	8	6	15	3	11	13	Betriebe	158026 Schladen
12	28	21	.	.	234	16	SV-Besch.	
18	10	5	30	8	16	25	Betriebe	158027 Schöppenstedt,Stadt
.	23	.	46	22	164	26	SV-Besch.	
5	-	-	4	1	1	1	Betriebe	158028 Sehlde
.	-	-	SV-Besch.	
3	-	-	1	-	2	2	Betriebe	158029 Semmenstedt
.	-	-	.	-	.	.	SV-Besch.	
11	5	4	51	7	11	16	Betriebe	158030 Sickte
15	34	.	40	30	.	12	SV-Besch.	
1	1	-	2	-	-	-	Betriebe	158031 Uehrde
.	.	-	.	-	-	-	SV-Besch.	
1	-	-	5	1	1	3	Betriebe	158032 Vahlberg
.	-	-	SV-Besch.	
1	1	3	2	1	-	3	Betriebe	158033 Veltheim (Ohe)
.	.	4	.	.	-	.	SV-Besch.	
2	-	1	2	1	-	1	Betriebe	158034 Werlaburgdorf
.	-	.	.	.	-	.	SV-Besch.	
1	1	2	3	2	-	2	Betriebe	158035 Winnigstedt
.	-	.	SV-Besch.	
3	2	-	9	-	-	4	Betriebe	158036 Wittmar
.	.	-	8	-	-	.	SV-Besch.	
152	52	40	458	51	189	206	Betriebe	158037 Wolfenbüttel,Stadt
294	436	329	1 575	320	2 048	1 059	SV-Besch.	
6 826	4 052	1 658	23 024	1 889	6 506	8 162	Betriebe	2 Statistische Region Hannover
17 834	41 603	34 790	84 448	24 374	90 557	32 051	SV-Besch.	
3 652	2 268	858	14 259	931	3 532	4 786	Betriebe	241 Region Hannover
11 847	31 496	23 547	65 863	15 240	51 959	22 253	SV-Besch.	
1 916	1 047	463	7 555	470	1 959	2 720	Betriebe	241001 Hannover,Landeshauptstadt
7 043	16 214	21 206	49 278	10 967	35 054	17 558	SV-Besch.	
91	43	23	280	28	83	109	Betriebe	241002 Barsinghausen,Stadt
198	212	.	270	187	592	335	SV-Besch.	
82	34	19	350	28	91	113	Betriebe	241003 Burgdorf,Stadt
123	89	286	351	375	785	232	SV-Besch.	

1. Betriebe und sozialversicherungspflichtig Beschäftigte nach Wirtschaftsabschnitten, statistischen

Statistische Region Kreisfreie Stadt Landkreis Gemeinde Land	Merkmal	Insgesamt	davon in				
			C	D	E	F	G
			Bergbau u. Gewinn. v. Steinen u. Erden	Verarb. Gewerbe	Energie- u. Wasser- versorgung	Bau- gewerbe	Handel; Inst. u. Rep. v. K fz u. Gebr. gütern
Anzahl							
241004 Burgwedel	Betriebe	1 125	3	63	3	103	278
	SV-Besch.	6 720	.	888	.	282	1 910
241005 Garbsen, Stadt	Betriebe	2 180	2	163	4	206	583
	SV-Besch.	11 002	.	1 711	.	668	3 044
241006 Gehrden, Stadt	Betriebe	652	-	52	1	52	153
	SV-Besch.	2 907	-	510	.	219	550
241007 Hemmingen	Betriebe	886	1	66	1	86	189
	SV-Besch.	3 027	.	704	.	276	969
241008 Isernhagen	Betriebe	1 759	-	116	5	176	476
	SV-Besch.	7 966	-	1 140	.	791	3 289
241009 Laatzen, Stadt	Betriebe	1 524	2	93	2	145	417
	SV-Besch.	13 251	.	2 922	.	566	3 185
241010 Langenhagen, Stadt	Betriebe	2 539	3	188	1	239	633
	SV-Besch.	26 524	.	5 593	.	1 459	5 421
241011 Lehrte, Stadt	Betriebe	1 540	-	117	4	154	370
	SV-Besch.	9 491	-	1 673	.	688	2 446
241012 Neustadt a. Rbge., Stadt	Betriebe	1 601	3	102	30	173	377
	SV-Besch.	7 642	.	1 412	.	1 079	1 241
241013 Pattensen, Stadt	Betriebe	522	1	42	1	64	126
	SV-Besch.	3 008	.	599	.	243	613
241014 Ronnenberg, Stadt	Betriebe	862	1	61	2	129	218
	SV-Besch.	3 817	.	632	.	489	1 122
241015 Seelze, Stadt	Betriebe	926	-	67	2	120	206
	SV-Besch.	4 532	-	1 874	.	692	667
241016 Sehnde	Betriebe	715	1	44	2	99	155
	SV-Besch.	4 280	.	576	.	313	785
241017 Springe, Stadt	Betriebe	1 192	1	118	-	123	294
	SV-Besch.	5 399	.	1 686	-	299	910
241018 Uetze	Betriebe	705	1	60	-	102	178
	SV-Besch.	2 325	.	709	-	291	424
241019 Wedemark	Betriebe	1 422	2	122	7	146	339
	SV-Besch.	5 418	.	1 650	.	362	1 231
241020 Wennigsen (Deister)	Betriebe	558	-	47	2	54	117
	SV-Besch.	1 776	-	427	.	140	373
241021 Wunstorf, Stadt	Betriebe	1 647	-	118	9	135	422
	SV-Besch.	9 559	-	2 578	194	526	1 872
251 Landkreis Diepholz	Betriebe	9 365	16	875	125	893	2 566
	SV-Besch.	48 094	101	12 450	212	3 872	12 428
251001 Affinghausen	Betriebe	35	-	4	-	5	7
	SV-Besch.	92	-	.	-	16	21
251002 Asendorf	Betriebe	161	-	20	-	26	38
	SV-Besch.	428	-	122	-	44	163
251003 Bahrenborstel	Betriebe	30	-	3	-	5	5
	SV-Besch.	198	-	.	-	.	19
251004 Barenburg, Flecken	Betriebe	54	3	5	1	8	5
	SV-Besch.	143	.	58	.	32	.
251005 Barnstorf, Flecken	Betriebe	216	1	15	-	20	68
	SV-Besch.	1 324	.	401	-	116	258
251006 Barver	Betriebe	42	-	4	6	5	10
	SV-Besch.	104	-	27	.	15	28
251007 Bassum, Stadt	Betriebe	685	-	62	19	77	173
	SV-Besch.	2 962	-	720	.	332	428
251008 Borstel	Betriebe	51	1	4	1	3	14
	SV-Besch.	124	35
251009 Brockum	Betriebe	36	-	6	-	6	5
	SV-Besch.	175	-	116	-	34	.
251010 Bruchhausen-Vilsen, Flecken	Betriebe	342	2	20	1	39	86
	SV-Besch.	1 449	.	434	.	87	240

Regionen, kreisfreien Städten, Landkreisen und Gemeinden in Niedersachsen 2004

den Wirtschaftsabschnitten							Merkmal	Statistische Region Kreisfreie Stadt Landkreis Gemeinde Land
H Gast- gewerbe	I Verkehr u.Nachr. überm.	J Kredit- u.Vers. gewerbe	K Grundst.u. Wohn.wen- sen, Verm. bew.S.	M Erziehung u. Unterricht	N Gesundh., Veterinär- u. Sozial- wesen	O Erbr.von sonst.öff. u. pers. Dienstl.		
Anzahl								
72	35	21	354	17	85	91	Betriebe	241004 Burgwedel
120	575	114	1 244	50	1 280	128	SV-Besch.	
165	97	32	559	32	150	187	Betriebe	241005 Garbsen,Stadt
515	555	269	1 575	400	1 235	898	SV-Besch.	
41	26	10	220	12	42	43	Betriebe	241006 Gehrden,Stadt
57	75	.	194	86	1 002	72	SV-Besch.	
44	28	18	329	19	37	68	Betriebe	241007 Hemmingen
108	64	.	428	125	218	97	SV-Besch.	
75	55	30	619	17	65	125	Betriebe	241008 Isernhagen
194	633	.	1 313	103	246	190	SV-Besch.	
111	76	20	409	30	94	125	Betriebe	241009 Laatzen,Stadt
699	276	103	3 264	407	1 172	482	SV-Besch.	
181	285	39	619	32	143	176	Betriebe	241010 Langenhagen,Stadt
1 339	7 827	225	2 059	360	1 719	516	SV-Besch.	
123	80	17	388	27	113	147	Betriebe	241011 Lehrte,Stadt
282	1 184	.	1 106	130	1 240	200	SV-Besch.	
133	51	33	398	37	117	147	Betriebe	241012 Neustadt a. Rbge.,Stadt
188	181	172	838	588	1 619	240	SV-Besch.	
31	35	11	128	16	31	36	Betriebe	241013 Pattensen,Stadt
91	847	.	124	82	171	119	SV-Besch.	
46	56	11	192	19	51	76	Betriebe	241014 Ronnenberg,Stadt
97	189	48	472	177	393	190	SV-Besch.	
66	51	6	246	20	55	87	Betriebe	241015 Seelze,Stadt
61	192	.	267	201	372	135	SV-Besch.	
72	49	11	181	10	37	54	Betriebe	241016 Sehnde
147	573	42	670	33	1 049	76	SV-Besch.	
88	35	20	285	35	89	104	Betriebe	241017 Springe,Stadt
111	126	.	381	306	1 324	144	SV-Besch.	
46	33	11	150	6	42	76	Betriebe	241018 Uetze
55	219	.	179	32	227	140	SV-Besch.	
74	66	26	406	31	81	122	Betriebe	241019 Wedemark
140	619	65	481	217	474	161	SV-Besch.	
36	17	10	187	11	31	46	Betriebe	241020 Wennigsen (Deister)
91	79	.	260	101	188	86	SV-Besch.	
159	69	27	404	34	136	134	Betriebe	241021 Wunstorf,Stadt
188	767	159	1 109	313	1 599	254	SV-Besch.	
607	539	204	2 115	180	581	664	Betriebe	251 Landkreis Diepholz
1 053	3 382	1 762	4 331	1 441	5 376	1 686	SV-Besch.	
2	3	2	6	-	2	4	Betriebe	251001 Affinghausen
.	.	.	.	-	.	.	SV-Besch.	
5	11	3	37	-	10	11	Betriebe	251002 Asendorf
4	13	14	21	-	36	11	SV-Besch.	
4	1	1	7	1	-	3	Betriebe	251003 Bahrenborstel
.	.	.	21	.	-	.	SV-Besch.	
5	4	3	9	3	2	6	Betriebe	251004 Barenburg,Flecken
3	11	5	SV-Besch.	
19	13	6	35	5	15	19	Betriebe	251005 Barnstorf,Flecken
37	74	68	176	.	110	45	SV-Besch.	
1	2	2	7	1	-	4	Betriebe	251006 Barver
.	-	.	SV-Besch.	
44	43	12	137	8	52	58	Betriebe	251007 Bassum,Stadt
81	88	134	.	51	640	287	SV-Besch.	
4	-	2	9	3	3	7	Betriebe	251008 Borstel
.	-	6	SV-Besch.	
7	-	2	7	1	-	2	Betriebe	251009 Brockum
4	-	.	.	.	-	.	SV-Besch.	
30	14	4	83	3	32	28	Betriebe	251010 Bruchhausen-Vilsen,Flecken
77	114	35	105	.	200	143	SV-Besch.	

1. Betriebe und sozialversicherungspflichtig Beschäftigte nach Wirtschaftsabschnitten, statistischen

Statistische Region Kreisfreie Stadt Landkreis Gemeinde Land	Merkmal	Insgesamt	davon in				
			C	D	E	F	G
			Bergbau u. Gewinn. v. Steinen u. Erden	Verarb. Gewerbe	Energie- u. Wasser- versorgung	Bau- gewerbe	Handel; Inst. u. Rep. v. K fz u. Gebr. gütern
Anzahl							
251011 Dickel	Betriebe	14	-	3	1	2	2
	SV-Besch.	46	-
251012 Diepholz, Stadt	Betriebe	683	1	71	13	37	182
	SV-Besch.	4 400	.	1 285	.	259	926
251013 Drebber	Betriebe	91	-	6	-	12	23
	SV-Besch.	362	-	4	-	93	179
251014 Drentwede	Betriebe	38	-	7	1	4	13
	SV-Besch.	173	-	79	.	16	.
251015 Ehrenburg	Betriebe	60	1	4	3	11	5
	SV-Besch.	112	.	.	.	25	19
251016 Engeln	Betriebe	36	-	4	-	6	6
	SV-Besch.	44	-	.	-	21	.
251017 Eydelstedt	Betriebe	32	-	-	1	5	8
	SV-Besch.	29	-	-	.	12	.
251018 Freistatt	Betriebe	6	-	1	-	-	1
	SV-Besch.	.	-	.	-	-	.
251019 Hemsloh	Betriebe	23	2	2	-	1	8
	SV-Besch.	93	.	.	-	.	.
251020 Hüde	Betriebe	51	-	7	-	3	9
	SV-Besch.	151	-	52	-	7	14
251021 Kirchdorf	Betriebe	126	1	12	30	14	25
	SV-Besch.	341	.	35	.	68	128
251022 Lembruch	Betriebe	79	-	4	-	5	20
	SV-Besch.	332	-	8	-	.	227
251023 Lemförde, Flecken	Betriebe	159	-	18	-	11	41
	SV-Besch.	2 694	-	1 911	-	68	199
251024 Maasen	Betriebe	20	-	3	-	3	5
	SV-Besch.	22	-	15	-	.	.
251025 Marl	Betriebe	26	-	5	-	1	11
	SV-Besch.	88	-	22	-	.	27
251026 Martfeld	Betriebe	112	-	10	1	16	28
	SV-Besch.	334	-	52	.	36	66
251027 Mellinghausen	Betriebe	40	-	11	-	4	8
	SV-Besch.	56	-	.	-	.	12
251028 Neuenkirchen	Betriebe	35	-	2	-	5	7
	SV-Besch.	63	-	.	-	.	.
251029 Quernheim	Betriebe	7	-	-	-	-	2
	SV-Besch.	.	-	-	-	-	.
251030 Rehden	Betriebe	76	-	6	-	4	22
	SV-Besch.	211	-	16	-	.	57
251031 Scholen	Betriebe	36	-	3	3	5	7
	SV-Besch.	44	-
251032 Schwaförden	Betriebe	52	-	7	-	8	12
	SV-Besch.	138	-	.	-	90	12
251033 Schwarme	Betriebe	98	-	6	1	10	26
	SV-Besch.	279	-	.	.	80	25
251034 Siedenburg, Flecken	Betriebe	57	-	8	-	10	10
	SV-Besch.	437	-	52	-	61	9
251035 Staffhorst	Betriebe	18	-	-	1	7	3
	SV-Besch.	30	-	-	.	22	.
251036 Stemshorn	Betriebe	27	-	6	-	2	10
	SV-Besch.	.	-	22	-	.	39
251037 Stuhr	Betriebe	1 758	-	185	10	142	530
	SV-Besch.	11 538	-	2 401	.	562	4 242
251038 Sudwalde	Betriebe	45	-	4	-	7	11
	SV-Besch.	121	-	.	-	18	12
251039 Süstedt	Betriebe	56	-	6	1	9	11
	SV-Besch.	229	-	3	.	20	.

Regionen, kreisfreien Städten, Landkreisen und Gemeinden in Niedersachsen 2004

den Wirtschaftsabschnitten							Merkmal	Statistische Region Kreisfreie Stadt Landkreis Gemeinde Land	
H Gast- gewerbe	I Verkehr u.Nachr. überm.	J Kredit- u.Vers. gewerbe	K Grundst.u. Wohn.wen- sen, Verm. bew.S.	M Erziehung u. Unterricht	N Gesundh., Veterinär- u. Sozial- wesen	O Erbr.von sonst.öff. u. pers. Dienstl.			
Anzahl									
1	-	-	2	-	1	2	Betriebe	251011 Dickel	
.	-	-	.	-	.	.	SV-Besch.		
51	21	15	150	16	65	61	Betriebe	251012 Diepholz,Stadt	
77	145	245	291	179	727	182	SV-Besch.		
6	8	4	14	3	3	12	Betriebe	251013 Drebber	
.	41	9	11	.	.	9	SV-Besch.		
2	1	1	3	3	-	3	Betriebe	251014 Drentwede	
.	.	.	.	11	-	.	SV-Besch.		
5	11	2	7	4	2	5	Betriebe	251015 Ehrenburg	
.	39	.	.	12	.	.	SV-Besch.		
5	3	1	5	-	3	3	Betriebe	251016 Engeln	
.	.	.	4	-	.	.	SV-Besch.		
5	3	2	5	1	1	1	Betriebe	251017 Eydelstedt	
.	SV-Besch.		
-	-	-	-	-	-	3	1	Betriebe	251018 Freistatt
.	SV-Besch.	
3	1	-	3	1	-	2	Betriebe	251019 Hemsloh	
.	.	-	.	.	-	.	.	SV-Besch.	
11	5	-	7	-	2	7	Betriebe	251020 Hude	
4	5	-	.	-	.	60	SV-Besch.		
11	2	3	13	3	6	6	Betriebe	251021 Kirchdorf	
19	.	11	23	17	22	.	SV-Besch.		
15	4	2	17	4	3	5	Betriebe	251022 Lembruch	
53	.	.	11	.	.	6	SV-Besch.		
10	6	4	28	10	19	12	Betriebe	251023 Lemförde,Flecken	
16	186	30	16	32	215	21	SV-Besch.		
-	2	-	6	-	-	1	Betriebe	251024 Maasen	
.	.	-	.	-	-	.	SV-Besch.		
2	-	-	5	-	-	2	Betriebe	251025 Marl	
.	-	-	39	-	-	.	SV-Besch.		
9	7	4	18	2	6	11	Betriebe	251026 Martfeld	
11	79	12	28	.	35	15	SV-Besch.		
1	3	2	4	2	2	3	Betriebe	251027 Mellinghausen	
.	SV-Besch.		
-	4	3	7	2	1	4	Betriebe	251028 Neuenkirchen	
-	19	7	SV-Besch.		
1	2	-	2	-	-	-	Betriebe	251029 Quernheim	
.	.	-	.	-	-	-	SV-Besch.		
4	9	1	16	3	5	6	Betriebe	251030 Rehden	
.	82	6	SV-Besch.		
4	2	1	7	1	1	2	Betriebe	251031 Scholen	
.	SV-Besch.		
3	2	2	10	5	1	2	Betriebe	251032 Schwaförden	
.	.	.	.	12	.	.	SV-Besch.		
8	6	5	24	2	4	6	Betriebe	251033 Schwarme	
.	.	.	4	.	.	9	SV-Besch.		
2	4	3	7	3	7	3	Betriebe	251034 Siedenburg,Flecken	
.	.	11	.	7	49	.	SV-Besch.		
1	2	-	2	1	-	1	Betriebe	251035 Staffhorst	
.	.	-	.	.	-	.	SV-Besch.		
2	1	-	2	-	-	4	Betriebe	251036 Stemshorn	
.	.	-	.	-	-	.	SV-Besch.		
89	142	26	466	17	65	86	Betriebe	251037 Stuhr	
291	1 391	213	.	173	425	171	SV-Besch.		
4	1	4	4	3	5	2	Betriebe	251038 Sudwalde	
.	.	8	.	8	53	.	SV-Besch.		
3	4	1	12	-	6	3	Betriebe	251039 Süstedt	
.	.	.	10	-	156	.	SV-Besch.		

1. Betriebe und sozialversicherungspflichtig Beschäftigte nach Wirtschaftsabschnitten, statistischen

Statistische Region Kreisfreie Stadt Landkreis Gemeinde Land	Merkmal	Insgesamt	davon in				
			C	D	E	F	G
			Bergbau u. Gewinn. v. Steinen u. Erden	Verarb. Gewerbe	Energie- u. Wasser- versorgung	Bau- gewerbe	Handel; Inst. u. Rep. v. K fz u. Gebr. gütern
Anzahl							
251040 Sulingen, Stadt	Betriebe	600	-	55	16	44	175
	SV-Besch.	4 298	-	1 018	.	326	1 181
251041 Syke, Stadt	Betriebe	1 046	-	84	8	109	291
	SV-Besch.	5 067	-	1 179	106	415	1 042
251042 Twistringen, Stadt	Betriebe	491	-	50	-	53	150
	SV-Besch.	2 023	-	511	-	229	484
251043 Varrel	Betriebe	50	-	2	-	6	13
	SV-Besch.	206	-	.	-	83	33
251044 Wagenfeld	Betriebe	301	1	31	2	34	82
	SV-Besch.	1 745	.	853	.	138	313
251045 Wehrbleck	Betriebe	22	-	4	1	1	5
	SV-Besch.	.	-
251046 Wetschen	Betriebe	51	-	2	-	5	16
	SV-Besch.	201	-	.	-	3	123
251047 Weyhe	Betriebe	1 291	3	103	4	103	377
	SV-Besch.	4 521	.	737	.	421	1 731
252 Landkreis Hameln-Pyrmont	Betriebe	6 318	12	474	40	592	1 666
	SV-Besch.	42 032	93	10 181	1 013	2 346	6 164
252001 Aerzen, Flecken	Betriebe	358	-	33	1	37	100
	SV-Besch.	2 954	-	1 933	.	74	235
252002 Bad Münder a. Deister, Stadt	Betriebe	701	1	57	11	64	180
	SV-Besch.	3 575	.	1 153	.	276	479
252003 Bad Pyrmont, Stadt	Betriebe	1 034	1	65	4	86	235
	SV-Besch.	6 077	.	816	.	213	803
252004 Coppenbrügge, Flecken	Betriebe	265	1	24	2	26	93
	SV-Besch.	1 460	.	413	.	121	232
252005 Emmerthal	Betriebe	326	1	33	5	53	71
	SV-Besch.	2 181	.	946	.	282	178
252006 Hameln, Stadt	Betriebe	2 634	5	165	8	188	725
	SV-Besch.	21 329	.	4 008	.	848	3 452
252007 Hessisch Oldendorf, Stadt	Betriebe	680	2	59	6	102	174
	SV-Besch.	3 108	.	598	.	432	619
252008 Salzhemmendorf, Flecken	Betriebe	320	1	38	3	36	88
	SV-Besch.	1 348	.	314	.	100	166
254 Landkreis Hildesheim	Betriebe	10 505	13	937	41	1 065	2 591
	SV-Besch.	75 200	162	24 764	742	4 409	13 580
254001 Adenstedt	Betriebe	26	-	3	-	5	6
	SV-Besch.	16	-	.	-	.	.
254002 Alfeld (Leine), Stadt	Betriebe	896	1	102	2	80	213
	SV-Besch.	7 570	.	3 421	.	347	1 043
254003 Algermissen	Betriebe	224	-	15	2	32	68
	SV-Besch.	580	-	95	.	65	221
254004 Almstedt	Betriebe	22	-	2	-	6	6
	SV-Besch.	59	-	.	-	13	.
254005 Bad Salzdetfurth, Stadt	Betriebe	505	1	35	3	61	120
	SV-Besch.	3 407	.	1 195	.	231	479
254006 Banteln	Betriebe	47	-	6	-	7	10
	SV-Besch.	88	-	35	-	26	12
254007 Betheln	Betriebe	34	-	2	-	6	9
	SV-Besch.	34	-	.	-	.	11
254008 Bockenem, Stadt	Betriebe	351	-	40	1	45	95
	SV-Besch.	3 597	-	2 620	.	129	244
254009 Brüggen	Betriebe	22	-	4	1	1	4
	SV-Besch.	19	-	.	.	.	5
254010 Despetal	Betriebe	31	-	3	-	6	5
	SV-Besch.	50	-	.	-	18	14
254011 Diekholzen	Betriebe	183	-	12	-	25	29
	SV-Besch.	802	-	35	-	74	48

Regionen, kreisfreien Städten, Landkreisen und Gemeinden in Niedersachsen 2004

den Wirtschaftsabschnitten							Merkmal	Statistische Region Kreisfreie Stadt Landkreis Gemeinde Land
H Gast- gewerbe	I Verkehr u.Nachr. überm.	J Kredit- u.Vers. gewerbe	K Grundst.u. Wohn.wen- sen, Verm. bew.S.	M Erziehung u. Unterricht	N Gesundh., Veterinär- u. Sozial- wesen	O Erbr.von sonst.öff. u. pers. Dienstl.		
Anzahl								
48	21	9	117	14	58	43	Betriebe	251040 Sulingen,Stadt
106	84	158	.	350	682	143	SV-Besch.	
54	51	19	263	23	70	74	Betriebe	251041 Syke,Stadt
67	296	505	523	245	458	231	SV-Besch.	
30	25	11	106	7	27	32	Betriebe	251042 Twistringen,Stadt
17	148	44	134	47	357	52	SV-Besch.	
1	6	3	8	2	4	5	Betriebe	251043 Varrel
.	32	10	.	.	15	10	SV-Besch.	
28	15	8	55	4	17	24	Betriebe	251044 Wagenfeld
44	121	41	36	28	115	56	SV-Besch.	
2	2	1	3	1	-	2	Betriebe	251045 Wehrbleck
.	-	.	SV-Besch.	
3	2	1	15	3	1	3	Betriebe	251046 Wetschen
.	.	.	4	.	.	.	SV-Besch.	
62	70	29	365	15	77	83	Betriebe	251047 Weyhe
78	272	137	484	73	414	163	SV-Besch.	
602	248	114	1 395	136	526	513	Betriebe	252 Landkreis Hameln-Pyrmont
1 384	1 134	4 562	3 591	1 374	8 278	1 912	SV-Besch.	
28	18	8	68	6	19	40	Betriebe	252001 Aerzen,Flecken
116	24	66	245	.	144	103	SV-Besch.	
66	36	21	144	11	49	61	Betriebe	252002 Bad Münder a. Deister,Stadt
126	161	222	153	101	818	73	SV-Besch.	
163	39	13	213	21	105	89	Betriebe	252003 Bad Pyrmont,Stadt
466	74	131	286	309	2 461	416	SV-Besch.	
16	8	5	50	9	22	9	Betriebe	252004 Coppenbrügge,Flecken
10	28	72	58	.	481	16	SV-Besch.	
29	20	4	59	8	17	26	Betriebe	252005 Emmerthal
27	44	15	144	68	154	18	SV-Besch.	
220	89	51	660	58	246	219	Betriebe	252006 Hameln,Stadt
554	648	3 940	2 328	695	3 155	1 150	SV-Besch.	
53	28	6	142	16	46	46	Betriebe	252007 Hessisch Oldendorf,Stadt
60	127	90	116	100	864	61	SV-Besch.	
27	10	6	59	7	22	23	Betriebe	252008 Salzhemmendorf,Flecken
25	28	26	261	67	201	75	SV-Besch.	
832	398	199	2 349	294	838	948	Betriebe	254 Landkreis Hildesheim
1 535	2 172	2 206	6 156	3 346	12 941	3 187	SV-Besch.	
4	1	-	3	1	1	2	Betriebe	254001 Adenstedt
.	.	-	SV-Besch.	
78	22	18	198	23	79	80	Betriebe	254002 Alfeld (Leine),Stadt
126	277	107	536	324	1 104	285	SV-Besch.	
13	11	6	44	6	12	15	Betriebe	254003 Algermissen
.	30	21	12	24	79	19	SV-Besch.	
2	-	-	1	1	2	2	Betriebe	254004 Almstedt
.	-	-	SV-Besch.	
45	17	11	113	11	37	51	Betriebe	254005 Bad Salzdetfurth,Stadt
98	40	54	310	64	681	237	SV-Besch.	
2	4	2	9	1	2	4	Betriebe	254006 Banteln
.	SV-Besch.	
2	4	-	6	1	-	4	Betriebe	254007 Betheln
.	.	-	14	.	-	.	SV-Besch.	
28	11	7	55	12	25	32	Betriebe	254008 Bockenem,Stadt
18	.	39	46	48	388	51	SV-Besch.	
1	-	-	5	2	1	3	Betriebe	254009 Brüggen
.	-	-	SV-Besch.	
2	-	-	9	3	-	3	Betriebe	254010 Despetal
.	-	-	.	.	-	.	SV-Besch.	
6	3	4	64	5	18	17	Betriebe	254011 Diekholzen
.	.	11	38	34	535	11	SV-Besch.	

1. Betriebe und sozialversicherungspflichtig Beschäftigte nach Wirtschaftsabschnitten, statistischen

Statistische Region Kreisfreie Stadt Landkreis Gemeinde Land	Merkmal	Insgesamt	davon in				
			C	D	E	F	G
			Bergbau u. Gewinn. v. Steinen u. Erden	Verarb. Gewerbe	Energie- u. Wasser- versorgung	Bau- gewerbe	Handel; Inst. u. Rep. v. K fz u. Gebr. gütern
Anzahl							
254012 Eberholzen	Betriebe	12	-	4	-	3	3
	SV-Besch.	28	-	24	-	.	.
254013 Eime, Flecken	Betriebe	78	1	7	1	14	22
	SV-Besch.	533	.	110	.	38	295
254014 Elze, Stadt	Betriebe	343	-	34	-	49	90
	SV-Besch.	1 980	-	701	-	270	356
254015 Everode	Betriebe	11	-	1	-	1	2
	SV-Besch.	3	-	.	-	.	.
254016 Freden (Leine)	Betriebe	145	-	18	1	34	25
	SV-Besch.	603	-	165	.	199	54
254017 Giesen	Betriebe	330	-	43	-	52	67
	SV-Besch.	1 544	-	620	-	201	325
254018 Gronau (Leine), Stadt	Betriebe	264	-	31	1	22	84
	SV-Besch.	2 332	-	1 245	.	48	246
254019 Harbarnsen	Betriebe	27	-	4	-	8	4
	SV-Besch.	172	-	.	-	30	.
254020 Harsum	Betriebe	356	-	46	4	53	79
	SV-Besch.	1 991	-	843	.	112	530
254021 Hildesheim, Stadt	Betriebe	4 209	1	280	9	268	1 057
	SV-Besch.	39 249	.	10 485	.	1 682	6 831
254022 Holle	Betriebe	259	-	19	1	31	59
	SV-Besch.	830	-	73	.	126	304
254023 Lamspringe, Flecken	Betriebe	148	-	19	1	21	36
	SV-Besch.	729	-	176	.	108	105
254024 Landwehr	Betriebe	17	-	3	-	3	8
	SV-Besch.	15	-	.	-	.	.
254025 Neuhoof	Betriebe	6	-	-	-	2	1
	SV-Besch.	.	-	-	-	.	.
254026 Nordstemmen	Betriebe	373	2	33	-	46	90
	SV-Besch.	1 108	.	389	-	104	195
254027 Rheden	Betriebe	38	-	5	-	3	11
	SV-Besch.	96	-	65	-	.	4
254028 Sarstedt, Stadt	Betriebe	707	2	72	6	65	181
	SV-Besch.	5 349	.	1 853	.	254	1 807
254029 Schellerten	Betriebe	246	-	27	1	33	60
	SV-Besch.	529	-	97	.	105	119
254030 Sehlem	Betriebe	22	-	2	-	1	8
	SV-Besch.	70	-	.	-	.	37
254031 Sibbesse	Betriebe	66	-	6	1	4	19
	SV-Besch.	84	-	.	.	9	25
254032 Söhlde	Betriebe	278	3	30	6	44	65
	SV-Besch.	868	.	71	.	91	152
254033 Westfeld	Betriebe	20	-	1	-	5	5
	SV-Besch.	14	-	.	-	7	.
254034 Winzenburg	Betriebe	21	-	3	-	1	4
	SV-Besch.	170	-	.	-	.	8
254035 Woltershausen	Betriebe	17	-	1	-	4	7
	SV-Besch.	.	-	.	-	.	8
254036 Coppengrave	Betriebe	18	-	4	-	1	2
	SV-Besch.	67	-	.	-	.	.
254037 Duingen, Flecken	Betriebe	110	1	12	-	13	32
	SV-Besch.	468	.	218	-	52	76
254038 Hoyershausen	Betriebe	13	-	3	-	2	2
	SV-Besch.	34	-	17	-	.	.
254039 Marienhagen	Betriebe	22	1	3	-	7	2
	SV-Besch.	76	.	.	-	8	.
254040 Weenzen	Betriebe	8	-	2	-	1	1
	SV-Besch.	10	-	.	-	.	.

Regionen, kreisfreien Städten, Landkreisen und Gemeinden in Niedersachsen 2004

den Wirtschaftsabschnitten							Merkmal	Statistische Region Kreisfreie Stadt Landkreis Gemeinde Land
H Gast- gewerbe	I Verkehr u.Nachr. überm.	J Kredit- u.Vers. gewerbe	K Grundst.u. Wohn.wen- sen, Verm. bew.S.	M Erziehung u. Unterricht	N Gesundh., Veterinär- u. Sozial- wesen	O Erbr.von sonst.öff. u. pers. Dienstl.		
Anzahl								
2	-	-	-	-	-	-	Betriebe	254012 Eberholzen
.	-	-	-	-	-	-	SV-Besch.	
3	4	2	10	2	5	7	Betriebe	254013 Eime,Flecken
.	21	.	10	.	22	5	SV-Besch.	
35	8	4	74	6	22	21	Betriebe	254014 Elze,Stadt
41	64	22	121	186	162	57	SV-Besch.	
-	-	-	3	-	-	4	Betriebe	254015 Everode
-	-	-	.	-	-	.	SV-Besch.	
9	3	3	24	3	7	18	Betriebe	254016 Freden (Leine)
.	.	10	90	10	27	31	SV-Besch.	
23	15	5	81	7	16	21	Betriebe	254017 Giesen
62	38	22	60	34	162	20	SV-Besch.	
14	8	5	44	6	26	23	Betriebe	254018 Gronau (Leine),Stadt
28	54	28	73	.	440	40	SV-Besch.	
1	2	1	3	1	2	1	Betriebe	254019 Harbarnsen
.	SV-Besch.	
23	25	7	62	14	17	26	Betriebe	254020 Harsum
.	27	35	194	68	131	26	SV-Besch.	
371	137	75	1 070	119	407	415	Betriebe	254021 Hildesheim,Stadt
905	1 203	1 597	4 131	2 072	7 830	2 105	SV-Besch.	
21	11	8	56	7	21	25	Betriebe	254022 Holle
45	26	17	24	.	176	20	SV-Besch.	
9	6	4	19	5	15	13	Betriebe	254023 Lamspringe,Flecken
7	26	.	6	27	226	13	SV-Besch.	
1	-	-	-	1	-	1	Betriebe	254024 Landwehr
.	-	-	-	.	-	.	SV-Besch.	
-	-	-	1	-	1	1	Betriebe	254025 Neuhof
-	-	-	.	-	.	.	SV-Besch.	
27	16	4	83	11	26	35	Betriebe	254026 Nordstemmen
22	48	19	.	63	170	60	SV-Besch.	
3	3	-	6	2	2	3	Betriebe	254027 Rheden
.	5	-	SV-Besch.	
47	36	11	177	22	42	46	Betriebe	254028 Sarstedt,Stadt
49	148	64	353	209	301	96	SV-Besch.	
17	16	4	43	8	15	22	Betriebe	254029 Schellerten
.	51	16	24	47	44	13	SV-Besch.	
2	-	1	4	1	2	1	Betriebe	254030 Sehlem
.	-	SV-Besch.	
4	6	4	11	3	5	3	Betriebe	254031 Sibbesse
.	.	.	7	.	12	.	SV-Besch.	
18	17	7	45	5	15	23	Betriebe	254032 Söhlde
22	44	90	49	43	184	52	SV-Besch.	
1	2	1	4	-	-	1	Betriebe	254033 Westfeld
.	.	.	.	-	-	.	SV-Besch.	
3	3	-	3	-	3	1	Betriebe	254034 Winzenburg
13	.	-	.	-	133	.	SV-Besch.	
3	1	-	-	1	-	-	Betriebe	254035 Woltershausen
.	.	-	-	.	-	-	SV-Besch.	
3	2	-	3	1	-	2	Betriebe	254036 Coppengrave
.	.	-	.	.	-	.	SV-Besch.	
8	3	5	10	3	8	15	Betriebe	254037 Duingen,Flecken
.	.	17	6	.	.	22	SV-Besch.	
-	-	-	2	-	1	3	Betriebe	254038 Hoyershausen
-	-	-	.	-	.	.	SV-Besch.	
1	-	-	2	-	3	3	Betriebe	254039 Marienhagen
.	-	-	.	-	.	.	SV-Besch.	
-	1	-	2	-	-	1	Betriebe	254040 Weenzen
-	.	-	.	-	-	.	SV-Besch.	

1. Betriebe und sozialversicherungspflichtig Beschäftigte nach Wirtschaftsabschnitten, statistischen

Statistische Region Kreisfreie Stadt Landkreis Gemeinde Land	Merkmal	Insgesamt	davon in				
			C	D	E	F	G
			Bergbau u. Gewinn. v. Steinen u. Erden	Verarb. Gewerbe	Energie- u. Wasser- versorgung	Bau- gewerbe	Handel; Inst. u. Rep. v. K fz u. Gebr. gütern
Anzahl							
255 Landkreis Holzminden	Betriebe	2 857	11	292	11	322	715
	SV-Besch.	18 361	61	8 852	99	1 172	2 513
255001 Arholzen	Betriebe	11	-	1	-	3	3
	SV-Besch.	18	-	.	-	.	.
255002 Bevern, Flecken	Betriebe	133	-	17	1	20	33
	SV-Besch.	370	-	158	.	32	62
255003 Bodenwerder, Stadt	Betriebe	258	2	21	1	26	76
	SV-Besch.	1 073	.	209	.	69	221
255004 Boffzen	Betriebe	117	-	9	-	18	21
	SV-Besch.	729	-	446	-	47	85
255005 Brevörde	Betriebe	13	-	2	-	2	4
	SV-Besch.	47	-	.	-	.	.
255007 Deensen	Betriebe	55	-	11	1	8	14
	SV-Besch.	104	-	33	.	34	14
255008 Delligsen, Flecken	Betriebe	285	-	36	-	35	75
	SV-Besch.	1 931	-	1 345	-	97	163
255009 Derental	Betriebe	21	-	3	-	1	5
	SV-Besch.	48	-	.	-	.	.
255010 Dielmissen	Betriebe	20	-	3	1	3	4
	SV-Besch.	59	-
255012 Eimen	Betriebe	16	-	7	-	-	4
	SV-Besch.	41	-	33	-	-	.
255013 Eschershausen, Stadt	Betriebe	157	-	20	-	16	45
	SV-Besch.	713	-	317	-	45	173
255014 Fürstenberg	Betriebe	36	-	4	-	2	11
	SV-Besch.	177	-	.	-	.	.
255015 Golmbach	Betriebe	17	-	-	-	1	7
	SV-Besch.	17	-	-	-	.	.
255016 Halle	Betriebe	49	-	5	-	8	13
	SV-Besch.	106	-	27	-	30	23
255017 Hehlen	Betriebe	67	1	8	1	12	13
	SV-Besch.	410	.	.	.	45	44
255018 Heinade	Betriebe	20	1	-	-	5	7
	SV-Besch.	27	.	-	-	7	4
255019 Heinsen	Betriebe	21	-	3	-	3	6
	SV-Besch.	66	-	.	-	48	.
255020 Heyen	Betriebe	22	-	1	-	5	6
	SV-Besch.	32	-	.	-	.	.
255021 Holenberg	Betriebe	11	-	2	-	3	1
	SV-Besch.	22	-	.	-	.	.
255022 Holzen	Betriebe	9	-	3	-	2	1
	SV-Besch.	23	-	.	-	.	.
255023 Holzminden, Stadt	Betriebe	947	3	58	2	73	241
	SV-Besch.	9 489	.	4 771	.	419	1 186
255025 Kirchbrak	Betriebe	28	-	7	-	5	4
	SV-Besch.	185	-	67	-	.	.
255026 Lauenförde, Flecken	Betriebe	114	2	21	-	14	18
	SV-Besch.	563	.	290	-	57	50
255027 Lenne	Betriebe	12	-	-	-	4	3
	SV-Besch.	10	-	-	-	.	.
255028 Lüerdissen	Betriebe	8	-	-	1	2	1
	SV-Besch.	11	-	-	.	.	.
255030 Negenborn	Betriebe	24	-	2	-	8	3
	SV-Besch.	58	-	.	-	38	.
255031 Ottenstein, Flecken	Betriebe	52	-	9	1	11	10
	SV-Besch.	175	-	65	.	35	62
255032 Pegestorf	Betriebe	6	-	-	-	2	-
	SV-Besch.	10	-	-	-	.	-

Regionen, kreisfreien Städten, Landkreisen und Gemeinden in Niedersachsen 2004

den Wirtschaftsabschnitten							Merkmal	Statistische Region Kreisfreie Stadt Landkreis Gemeinde Land
H Gast- gewerbe	I Verkehr u.Nachr. überm.	J Kredit- u.Vers. gewerbe	K Grundst.u. Wohn.wen- sen, Verm. bew.S.	M Erziehung u. Unterricht	N Gesundh., Veterinär- u. Sozial- wesen	O Erbr.von sonst.öff. u. pers. Dienstl.		
Anzahl								
274	117	49	565	57	224	220	Betriebe	255 Landkreis Holzminden
377	586	361	839	696	2 337	468	SV-Besch.	
1	2	-	-	-	-	1	Betriebe	255001 Arholzen
.	.	-	-	-	-	.	SV-Besch.	
12	5	1	24	1	10	9	Betriebe	255002 Bevern,Flecken
4	.	.	7	.	.	11	SV-Besch.	
31	12	4	32	4	26	23	Betriebe	255003 Bodenwerder,Stadt
45	61	.	58	.	263	65	SV-Besch.	
5	4	3	35	4	8	10	Betriebe	255004 Boffzen
.	.	10	18	.	54	30	SV-Besch.	
1	-	-	4	-	-	-	Betriebe	255005 Brevörde
.	-	-	.	-	-	-	SV-Besch.	
4	1	1	8	2	2	3	Betriebe	255007 Deensen
.	SV-Besch.	
23	7	6	60	5	17	21	Betriebe	255008 Delligsen,Flecken
23	6	55	60	31	125	26	SV-Besch.	
3	-	1	6	-	-	2	Betriebe	255009 Derental
.	-	.	.	-	-	.	SV-Besch.	
2	-	1	6	-	-	-	Betriebe	255010 Dielmissen
.	-	.	.	-	-	-	SV-Besch.	
1	2	-	1	-	-	1	Betriebe	255012 Eimen
.	.	-	.	-	-	.	SV-Besch.	
12	5	3	25	2	14	15	Betriebe	255013 Eschershausen,Stadt
.	.	.	11	.	106	.	SV-Besch.	
5	2	2	2	-	4	4	Betriebe	255014 Fürstenberg
7	.	.	.	-	13	.	SV-Besch.	
3	1	-	2	1	-	2	Betriebe	255015 Golmbach
.	.	-	.	.	-	.	SV-Besch.	
2	3	1	9	1	2	5	Betriebe	255016 Halle
.	4	SV-Besch.	
6	4	-	12	1	3	6	Betriebe	255017 Hehlen
.	14	-	SV-Besch.	
2	-	-	3	1	1	-	Betriebe	255018 Heinade
.	-	-	.	.	.	-	SV-Besch.	
2	1	1	4	-	-	1	Betriebe	255019 Heinsen
.	.	.	.	-	-	.	SV-Besch.	
1	1	1	3	2	2	-	Betriebe	255020 Heyen
.	-	SV-Besch.	
-	-	-	3	-	1	1	Betriebe	255021 Holenberg
-	-	-	.	-	.	.	SV-Besch.	
2	-	-	-	1	-	-	Betriebe	255022 Holzen
.	-	-	-	.	-	-	SV-Besch.	
110	32	16	226	18	93	75	Betriebe	255023 Holzminden,Stadt
223	347	200	467	506	1 096	229	SV-Besch.	
1	2	-	6	2	-	1	Betriebe	255025 Kirchbrak
.	.	-	.	.	-	.	SV-Besch.	
6	8	1	29	1	8	6	Betriebe	255026 Lauenförde,Flecken
.	15	.	66	.	44	.	SV-Besch.	
2	1	-	2	-	-	-	Betriebe	255027 Lenne
.	.	-	.	-	-	-	SV-Besch.	
1	1	-	2	-	-	-	Betriebe	255028 Lüerdissen
.	.	-	.	-	-	-	SV-Besch.	
2	3	-	4	-	1	1	Betriebe	255030 Negenborn
.	.	-	.	-	.	.	SV-Besch.	
5	2	1	8	-	4	1	Betriebe	255031 Ottenstein,Flecken
3	.	.	.	-	.	.	SV-Besch.	
2	-	-	2	-	-	-	Betriebe	255032 Pegestorf
.	-	-	.	-	-	-	SV-Besch.	

1. Betriebe und sozialversicherungspflichtig Beschäftigte nach Wirtschaftsabschnitten, statistischen

Statistische Region Kreisfreie Stadt Landkreis Gemeinde Land	Merkmal	Insgesamt	davon in				
			C	D	E	F	G
			Bergbau u. Gewinn. v. Steinen u. Erden	Verarb. Gewerbe	Energie- u. Wasser- versorgung	Bau- gewerbe	Handel; Inst. u. Rep. v. K fz u. Gebr. gütern
Anzahl							
255033 Polle, Flecken	Betriebe	54	-	6	-	6	8
	SV-Besch.	214	-	.	-	13	24
255034 Stadtoldendorf, Stadt	Betriebe	240	1	26	2	20	65
	SV-Besch.	1 455	.	522	.	78	244
255035 Vahlbruch	Betriebe	15	1	5	-	1	6
	SV-Besch.	112	.	75	-	.	.
255036 Wangelnstedt	Betriebe	12	-	2	-	3	4
	SV-Besch.	17	-	.	-	.	.
255503 Eschershausen	Betriebe	1	-	-	-	-	1
	SV-Besch.	.	-	-	-	-	.
255504 Grünenplan	Betriebe	3	-	-	-	-	1
	SV-Besch.	.	-	-	-	-	.
255505 Holzminden	Betriebe	3	-	-	-	-	1
	SV-Besch.	.	-	-	-	-	.
256 Landkreis Nienburg	Betriebe	4 699	23	434	44	499	1 230
	SV-Besch.	27 058	401	7 222	419	2 446	5 998
256001 Balge	Betriebe	45	-	5	-	13	4
	SV-Besch.	94	-	.	-	48	.
256002 Binnen	Betriebe	25	-	4	-	2	5
	SV-Besch.	61	-	.	-	.	.
256003 Bücken, Flecken	Betriebe	92	-	14	1	15	14
	SV-Besch.	217	-	61	.	45	20
256004 Diepenau, Flecken	Betriebe	177	-	38	-	27	45
	SV-Besch.	664	-	289	-	101	170
256005 Drakenburg, Flecken	Betriebe	71	-	5	1	9	23
	SV-Besch.	193	-	12	.	43	69
256006 Estorf	Betriebe	55	-	5	-	6	13
	SV-Besch.	498	-	416	-	.	37
256007 Eystrup	Betriebe	109	1	12	-	12	29
	SV-Besch.	746	.	411	-	37	107
256008 Gandesbergen	Betriebe	12	-	1	-	3	6
	SV-Besch.	14	-	.	-	.	.
256009 Hämelhausen	Betriebe	15	-	3	-	3	3
	SV-Besch.	36	-	.	-	.	.
256010 Hassel (Weser)	Betriebe	56	-	7	-	12	12
	SV-Besch.	199	-	87	-	63	21
256011 Haßbergen	Betriebe	40	-	4	-	5	9
	SV-Besch.	92	-	.	-	.	.
256012 Heemsen	Betriebe	58	3	5	-	15	13
	SV-Besch.	173	.	45	-	69	.
256013 Hilgermissen	Betriebe	90	-	11	4	14	19
	SV-Besch.	172	-	31	.	41	24
256014 Hoya, Stadt	Betriebe	239	1	20	2	23	72
	SV-Besch.	2 304	.	380	.	238	860
256015 Hoyerhagen	Betriebe	28	-	5	-	2	9
	SV-Besch.	38	-	.	-	.	.
256016 Husum	Betriebe	65	1	7	-	9	13
	SV-Besch.	176	.	63	-	18	7
256017 Landesbergen	Betriebe	110	1	7	4	15	25
	SV-Besch.	594	.	20	.	85	229
256018 Leese	Betriebe	86	2	12	3	5	23
	SV-Besch.	405	.	109	.	.	149
256019 Liebenau, Flecken	Betriebe	138	-	15	4	19	33
	SV-Besch.	740	-	222	.	204	144
256020 Linsburg	Betriebe	25	-	-	-	3	12
	SV-Besch.	102	-	-	-	.	15
256021 Marklohe	Betriebe	156	-	14	-	22	37
	SV-Besch.	625	-	119	-	139	123

Regionen, kreisfreien Städten, Landkreisen und Gemeinden in Niedersachsen 2004

den Wirtschaftsabschnitten							Merkmal	Statistische Region Kreisfreie Stadt Landkreis Gemeinde Land
H Gast- gewerbe	I Verkehr u.Nachr. überm.	J Kredit- u.Vers. gewerbe	K Grundst.u. Wohn.wen- sen, Verm. bew.S.	M Erziehung u. Unterricht	N Gesundh., Veterinär- u. Sozial- wesen	O Erbr.von sonst.öff. u. pers. Dienstl.		
Anzahl								
5	4	1	11	1	7	5	Betriebe	255033 Polle,Flecken
15	85	.	SV-Besch.	
21	13	5	31	10	20	26	Betriebe	255034 Stadtoldendorf,Stadt
17	40	.	59	51	387	29	SV-Besch.	
.	.	.	1	.	1	.	Betriebe	255035 Vahlbruch
.	SV-Besch.	
1	1	1	Betriebe	255036 Wangelstedt
.	SV-Besch.	
.	Betriebe	255503 Eschershausen
.	SV-Besch.	
.	.	.	2	.	.	.	Betriebe	255504 Grünenplan
.	SV-Besch.	
.	.	.	2	.	.	.	Betriebe	255505 Holzminden
.	SV-Besch.	
339	222	115	863	165	333	432	Betriebe	256 Landkreis Nienburg
492	1 506	1 150	1 488	1 234	3 636	1 066	SV-Besch.	
7	4	.	9	2	1	.	Betriebe	256001 Balge
.	SV-Besch.	
2	1	.	8	1	.	2	Betriebe	256002 Binnen
.	SV-Besch.	
4	8	3	15	4	5	9	Betriebe	256003 Bücken,Flecken
.	29	10	10	.	18	14	SV-Besch.	
17	5	3	21	5	7	9	Betriebe	256004 Diepenau,Flecken
12	13	17	12	18	19	13	SV-Besch.	
3	3	3	10	1	2	11	Betriebe	256005 Drakenburg,Flecken
.	.	.	7	.	.	31	SV-Besch.	
3	5	3	12	4	1	3	Betriebe	256006 Estorf
.	10	.	4	.	.	.	SV-Besch.	
7	10	4	12	3	10	9	Betriebe	256007 Eystrup
7	.	18	26	.	.	17	SV-Besch.	
.	.	.	2	.	.	.	Betriebe	256008 Gandesbergen
.	SV-Besch.	
1	.	.	2	.	.	3	Betriebe	256009 Hämelhausen
.	SV-Besch.	
3	3	2	8	1	1	7	Betriebe	256010 Hassel (Weser)
.	SV-Besch.	
3	1	1	5	4	3	5	Betriebe	256011 Haßbergen
.	SV-Besch.	
3	4	.	8	3	1	3	Betriebe	256012 Heemsen
.	.	.	.	22	.	.	SV-Besch.	
9	5	2	15	2	2	7	Betriebe	256013 Hilgermissen
.	33	SV-Besch.	
16	14	7	40	5	20	19	Betriebe	256014 Hoya,Stadt
19	144	89	53	73	246	115	SV-Besch.	
1	2	1	7	.	.	1	Betriebe	256015 Hoyerhagen
.	SV-Besch.	
6	4	5	11	4	2	3	Betriebe	256016 Husum
.	.	9	3	14	.	6	SV-Besch.	
8	3	3	23	3	4	14	Betriebe	256017 Landesbergen
12	.	17	36	15	53	9	SV-Besch.	
6	5	2	14	3	4	7	Betriebe	256018 Leese
9	23	.	46	.	32	.	SV-Besch.	
8	3	4	28	6	8	10	Betriebe	256019 Liebenau,Flecken
9	.	.	19	30	55	8	SV-Besch.	
2	1	1	2	1	2	1	Betriebe	256020 Linsburg
.	SV-Besch.	
8	6	5	32	9	8	15	Betriebe	256021 Marklohe
21	34	20	29	25	97	18	SV-Besch.	

1. Betriebe und sozialversicherungspflichtig Beschäftigte nach Wirtschaftsabschnitten, statistischen

Statistische Region Kreisfreie Stadt Landkreis Gemeinde Land	Merkmal	Insgesamt	davon in				
			C	D	E	F	G
			Bergbau u. Gewinn. v. Steinen u. Erden	Verarb. Gewerbe	Energie- u. Wasser- versorgung	Bau- gewerbe	Handel; Inst. u. Rep. v. K fz u. Gebr. gütern
Anzahl							
256022 Nienburg (Weser), Stadt	Betriebe	1 408	2	80	3	86	395
	SV-Besch.	9 585	.	2 001	.	464	2 364
256023 Pennigsehl	Betriebe	31	-	2	-	7	8
	SV-Besch.	101	-	.	-	.	.
256024 Raddestorf	Betriebe	57	1	9	-	10	18
	SV-Besch.	126	.	45	-	19	21
256025 Rehburg-Loccum, Stadt	Betriebe	383	2	38	1	39	88
	SV-Besch.	3 077	.	1 133	.	104	466
256026 Rodewald	Betriebe	62	-	4	-	8	24
	SV-Besch.	280	-	.	-	47	70
256027 Rohrsen	Betriebe	26	-	1	1	3	8
	SV-Besch.	53	-	.	.	.	21
256028 Schweringen	Betriebe	21	-	4	1	5	6
	SV-Besch.	168	-	111	.	.	47
256029 Steimbke	Betriebe	84	1	4	2	7	24
	SV-Besch.	283	.	10	.	13	93
256030 Steyerberg, Flecken	Betriebe	201	2	22	8	20	44
	SV-Besch.	1 489	.	663	.	78	126
256031 Stöckse	Betriebe	34	-	3	-	3	7
	SV-Besch.	35	-	.	-	.	5
256032 Stolzenau	Betriebe	275	3	29	3	20	71
	SV-Besch.	1 711	20	382	.	103	289
256033 Uchte, Flecken	Betriebe	182	1	19	3	17	58
	SV-Besch.	910	.	225	.	66	242
256034 Warmßen	Betriebe	127	2	17	-	19	38
	SV-Besch.	452	.	111	-	67	142
256035 Warpe	Betriebe	27	-	1	-	7	4
	SV-Besch.	165	-	.	-	140	.
256036 Wietzen	Betriebe	89	-	7	3	14	18
	SV-Besch.	480	-	.	.	75	.
257 Landkreis Schaumburg	Betriebe	6 431	6	559	30	611	1 651
	SV-Besch.	33 925	64	10 991	258	2 094	6 111
257001 Ahnsen	Betriebe	24	-	4	-	4	6
	SV-Besch.	220	-	77	-	17	.
257002 Apelern	Betriebe	68	-	4	-	17	13
	SV-Besch.	80	-	13	-	28	.
257003 Auetal	Betriebe	262	1	22	2	41	56
	SV-Besch.	611	.	71	.	110	154
257004 Auhagen	Betriebe	25	-	5	-	3	4
	SV-Besch.	14	-	.	-	.	.
257005 Bad Eilsen	Betriebe	107	-	6	1	2	22
	SV-Besch.	1 075	-	.	.	.	70
257006 Bad Nenndorf	Betriebe	501	-	28	1	25	133
	SV-Besch.	2 314	-	162	.	101	613
257007 Beckedorf	Betriebe	33	-	5	-	5	4
	SV-Besch.	61	-	26	-	.	.
257008 Buchholz	Betriebe	35	-	6	-	4	10
	SV-Besch.	74	-	7	-	13	33
257009 Bückeberg, Stadt	Betriebe	896	-	62	3	71	232
	SV-Besch.	5 042	-	1 402	.	319	927
257010 Hagenburg, Flecken	Betriebe	161	-	15	1	22	37
	SV-Besch.	390	-	43	.	99	111
257011 Haste	Betriebe	73	-	3	-	4	17
	SV-Besch.	166	-	.	-	.	41
257012 Heeßen	Betriebe	34	-	1	-	4	7
	SV-Besch.	66	-	.	-	7	.
257013 Helpsen	Betriebe	76	-	9	1	13	12
	SV-Besch.	525	-	.	.	19	44

Regionen, kreisfreien Städten, Landkreisen und Gemeinden in Niedersachsen 2004

den Wirtschaftsabschnitten							Merkmal	Statistische Region Kreisfreie Stadt Landkreis Gemeinde Land
H Gast- gewerbe	I Verkehr u.Nachr. überm.	J Kredit- u.Vers. gewerbe	K Grundst.u. Wohn.wen- sen, Verm. bew.S.	M Erziehung u. Unterricht	N Gesundh., Veterinär- u. Sozial- wesen	O Erbr.von sonst.öff. u. pers. Dienstl.		
Anzahl								
107	71	28	315	45	129	147	Betriebe	256022 Nienburg (Weser),Stadt
257	498	622	877	591	1 370	328	SV-Besch.	
3	1	1	4	3	-	2	Betriebe	256023 Pennigsehl
.	SV-Besch.	
4	1	1	8	-	-	5	Betriebe	256024 Raddestorf
.	11	SV-Besch.	
26	12	8	76	12	40	41	Betriebe	256025 Rehburg-Loccum,Stadt
39	71	30	59	110	768	288	SV-Besch.	
4	3	2	3	2	7	5	Betriebe	256026 Rodewald
.	99	.	SV-Besch.	
3	2	2	2	-	3	1	Betriebe	256027 Rohrsen
.	.	.	.	-	9	.	SV-Besch.	
1	-	1	1	-	1	1	Betriebe	256028 Schweringen
.	-	.	.	-	.	.	SV-Besch.	
7	4	3	17	3	5	7	Betriebe	256029 Steimbke
7	55	7	22	26	12	4	SV-Besch.	
14	14	7	36	7	13	14	Betriebe	256030 Steyerberg,Flecken
32	154	56	20	39	66	25	SV-Besch.	
-	1	-	10	-	1	9	Betriebe	256031 Stöckse
-	.	-	.	-	.	6	SV-Besch.	
24	9	3	50	13	25	25	Betriebe	256032 Stolzenau
12	138	.	79	115	403	87	SV-Besch.	
17	4	4	18	8	19	14	Betriebe	256033 Uchte,Flecken
10	.	.	.	45	116	27	SV-Besch.	
6	5	3	18	6	3	10	Betriebe	256034 Warmsen
.	16	12	43	18	20	8	SV-Besch.	
2	1	-	7	-	2	3	Betriebe	256035 Warpe
.	.	-	.	-	.	.	SV-Besch.	
4	7	3	14	5	4	10	Betriebe	256036 Wietzen
.	25	SV-Besch.	
520	260	119	1 478	126	472	599	Betriebe	257 Landkreis Schaumburg
1 146	1 327	1 202	2 180	1 043	6 030	1 479	SV-Besch.	
2	1	1	3	-	-	3	Betriebe	257001 Ahnsen
.	.	.	.	-	-	.	SV-Besch.	
4	1	2	15	-	3	9	Betriebe	257002 Apelern
.	.	.	4	-	.	4	SV-Besch.	
19	12	2	71	2	11	23	Betriebe	257003 Auetal
115	24	.	36	.	27	44	SV-Besch.	
2	1	-	6	-	1	3	Betriebe	257004 Auhagen
.	.	-	.	-	.	.	SV-Besch.	
15	-	3	21	-	29	8	Betriebe	257005 Bad Eilsen
17	-	.	15	-	819	11	SV-Besch.	
61	12	10	125	7	45	54	Betriebe	257006 Bad Nenndorf
212	.	45	123	82	598	355	SV-Besch.	
2	1	-	6	2	3	5	Betriebe	257007 Beckedorf
.	.	-	.	.	.	12	SV-Besch.	
1	3	-	9	-	1	1	Betriebe	257008 Buchholz
.	.	-	11	-	.	.	SV-Besch.	
75	35	12	213	28	65	100	Betriebe	257009 Bückeburg,Stadt
186	171	.	351	234	893	339	SV-Besch.	
15	3	3	40	2	9	14	Betriebe	257010 Hagenburg,Flecken
16	.	.	32	.	.	11	SV-Besch.	
6	2	5	19	2	7	8	Betriebe	257011 Haste
.	.	12	.	.	.	5	SV-Besch.	
2	1	2	12	3	-	2	Betriebe	257012 Heeßen
.	-	.	SV-Besch.	
5	2	4	18	3	7	2	Betriebe	257013 Helpsen
.	.	.	7	.	70	.	SV-Besch.	

1. Betriebe und sozialversicherungspflichtig Beschäftigte nach Wirtschaftsabschnitten, statistischen

Statistische Region Kreisfreie Stadt Landkreis Gemeinde Land	Merkmal	Insgesamt	davon in				
			C	D	E	F	G
			Bergbau u. Gewinn. v. Steinen u. Erden	Verarb. Gewerbe	Energie- u. Wasser- versorgung	Bau- gewerbe	Handel; Inst. u. Rep. v. K fz u. Gebr. gütern
Anzahl							
257014 Hesppe	Betriebe	64	-	6	-	5	17
	SV-Besch.	68	-	.	-	.	13
257015 Heuerßen	Betriebe	22	-	1	-	5	7
	SV-Besch.	42	-	.	-	.	.
257016 Hohnhorst	Betriebe	44	-	6	-	9	8
	SV-Besch.	80	-	21	-	33	.
257017 Hülse	Betriebe	41	-	8	-	6	7
	SV-Besch.	152	-	89	-	.	.
257018 Lauenau, Flecken	Betriebe	200	-	15	-	24	63
	SV-Besch.	596	-	35	-	62	128
257019 Lauenhagen	Betriebe	39	-	5	-	4	7
	SV-Besch.	101	-	.	-	14	.
257020 Lindhorst	Betriebe	142	-	13	-	13	37
	SV-Besch.	544	-	85	-	23	107
257021 Lüdersfeld	Betriebe	42	-	2	-	8	11
	SV-Besch.	132	-	.	-	35	21
257022 Luhden	Betriebe	75	-	7	-	7	20
	SV-Besch.	187	-	118	-	.	19
257023 Meerbeck	Betriebe	61	-	9	-	8	18
	SV-Besch.	218	-	32	-	59	49
257024 Messenkamp	Betriebe	24	-	3	-	2	6
	SV-Besch.	50	-	.	-	.	15
257025 Niedernwöhren	Betriebe	63	-	8	-	8	21
	SV-Besch.	292	-	33	-	12	217
257026 Nienstädt	Betriebe	191	1	23	-	25	52
	SV-Besch.	536	.	121	-	48	205
257027 Nordsehl	Betriebe	19	-	-	-	5	5
	SV-Besch.	17	-	-	-	.	.
257028 Obernkirchen, Stadt	Betriebe	385	-	39	-	50	87
	SV-Besch.	2 276	-	1 269	-	210	233
257029 Pohle	Betriebe	28	-	3	-	1	6
	SV-Besch.	62	-	.	-	.	15
257030 Pollhagen	Betriebe	31	-	2	-	8	11
	SV-Besch.	85	-	.	-	26	16
257031 Rinteln, Stadt	Betriebe	1 209	4	126	12	102	322
	SV-Besch.	8 175	.	3 411	.	377	1 061
257032 Rodenberg, Stadt	Betriebe	250	-	18	1	19	64
	SV-Besch.	1 052	-	374	.	70	289
257033 Sachsenhagen, Stadt	Betriebe	84	-	9	1	11	22
	SV-Besch.	192	-	8	.	38	24
257034 Seggebruch	Betriebe	36	-	2	-	5	13
	SV-Besch.	25	-	.	-	.	11
257035 Stadthagen, Stadt	Betriebe	977	-	73	6	56	267
	SV-Besch.	7 987	-	2 930	75	280	1 607
257036 Suthfeld	Betriebe	37	-	4	1	5	7
	SV-Besch.	39	-
257037 Wiedensahl, Flecken	Betriebe	32	-	5	-	1	10
	SV-Besch.	66	-	45	-	.	6
257038 Wölpinghausen	Betriebe	40	-	2	-	9	10
	SV-Besch.	313	-	.	-	.	.
3 Statistische Region Lüneburg	Betriebe	68 423	90	5 085	357	7 138	17 723
	SV-Besch.	349 280	1 560	78 251	3 892	31 236	78 183
351 Landkreis Celle	Betriebe	7 099	18	546	16	770	1 886
	SV-Besch.	38 795	641	8 655	400	2 649	8 550
351001 Adelheidsdorf	Betriebe	108	-	17	1	11	33
	SV-Besch.	856	-	.	.	16	61
351002 Ahnsbeck	Betriebe	45	-	3	-	7	9
	SV-Besch.	43	-	.	-	5	.

Regionen, kreisfreien Städten, Landkreisen und Gemeinden in Niedersachsen 2004

den Wirtschaftsabschnitten							Merkmal	Statistische Region Kreisfreie Stadt Landkreis Gemeinde Land
H Gast- gewerbe	I Verkehr u.Nachr. überm.	J Kredit- u.Vers. gewerbe	K Grundst.u. Wohn.wen- sen, Verm. bew.S.	M Erziehung u. Unterricht	N Gesundh., Veterinär- u. Sozial- wesen	O Erbr.von sonst.öff. u. pers. Dienstl.		
Anzahl								
2	3	-	21	3	2	5	Betriebe	257014 Hesper
.	.	-	25	.	.	.	SV-Besch.	
-	-	-	6	1	-	2	Betriebe	257015 Heuerßen
-	-	-	23	.	-	.	SV-Besch.	
5	2	1	7	1	1	4	Betriebe	257016 Hohnhorst
10	SV-Besch.	
2	6	-	10	-	-	2	Betriebe	257017 Hülsede
.	14	-	.	-	-	.	SV-Besch.	
15	10	3	41	4	12	13	Betriebe	257018 Lauenau,Flecken
97	.	.	30	.	100	19	SV-Besch.	
5	2	1	10	-	2	3	Betriebe	257019 Lauenhagen
.	.	.	.	-	.	.	SV-Besch.	
10	12	2	26	3	13	13	Betriebe	257020 Lindhorst
.	.	.	48	37	113	27	SV-Besch.	
5	-	-	10	1	2	3	Betriebe	257021 Lüdersfeld
34	-	-	SV-Besch.	
10	2	1	22	1	2	3	Betriebe	257022 Luhden
6	.	.	10	.	.	6	SV-Besch.	
3	2	1	13	-	3	4	Betriebe	257023 Meerbeck
.	.	.	.	-	8	46	SV-Besch.	
1	2	-	5	1	-	4	Betriebe	257024 Messenkamp
.	.	-	.	.	-	.	SV-Besch.	
4	1	1	9	1	3	7	Betriebe	257025 Niedernwöhren
.	15	4	SV-Besch.	
8	11	5	44	2	6	14	Betriebe	257026 Nienstädt
.	42	15	52	.	.	15	SV-Besch.	
1	1	-	3	-	1	3	Betriebe	257027 Nordsehl
.	.	-	.	-	.	.	SV-Besch.	
25	21	3	95	6	24	35	Betriebe	257028 Obernkirchen,Stadt
28	55	.	167	.	232	40	SV-Besch.	
2	3	1	9	-	1	2	Betriebe	257029 Pohle
.	.	.	6	-	.	.	SV-Besch.	
1	2	-	6	-	1	-	Betriebe	257030 Pollhagen
.	.	-	.	-	.	-	SV-Besch.	
98	39	20	253	25	100	108	Betriebe	257031 Rinteln,Stadt
229	313	469	492	200	1 322	173	SV-Besch.	
18	12	7	59	5	18	29	Betriebe	257032 Rodenberg,Stadt
18	63	16	36	.	129	20	SV-Besch.	
6	8	1	12	1	3	10	Betriebe	257033 Sachsenhagen,Stadt
7	10	.	7	.	17	77	SV-Besch.	
-	1	1	8	-	-	6	Betriebe	257034 Seggebruch
-	.	.	3	-	-	.	SV-Besch.	
80	43	25	228	20	92	87	Betriebe	257035 Stadthagen,Stadt
113	327	352	404	327	1 359	213	SV-Besch.	
2	1	1	13	1	-	2	Betriebe	257036 Suthfeld
.	-	.	SV-Besch.	
5	-	1	3	-	2	5	Betriebe	257037 Wiedensahl,Flecken
.	-	.	.	-	.	4	SV-Besch.	
3	2	-	7	1	3	3	Betriebe	257038 Wölpinghausen
.	.	-	SV-Besch.	
5 416	3 233	1 305	16 424	1 414	4 742	5 496	Betriebe	3 Statistische Region Lüneburg
13 014	20 094	11 918	29 246	10 826	56 227	14 833	SV-Besch.	
578	277	138	1 566	126	552	626	Betriebe	351 Landkreis Celle
1 402	1 530	1 313	3 663	1 005	7 312	1 675	SV-Besch.	
3	3	1	26	3	3	7	Betriebe	351001 Adelheidsdorf
.	10	.	25	.	11	9	SV-Besch.	
3	2	1	13	-	3	4	Betriebe	351002 Ahnsbeck
.	.	.	.	-	.	.	SV-Besch.	

1. Betriebe und sozialversicherungspflichtig Beschäftigte nach Wirtschaftsabschnitten, statistischen

Statistische Region Kreisfreie Stadt Landkreis Gemeinde Land	Merkmal	Insgesamt	davon in				
			C	D	E	F	G
			Bergbau u. Gewinn. v. Steinen u. Erden	Verarb. Gewerbe	Energie- u. Wasser- versorgung	Bau- gewerbe	Handel; Inst. u. Rep. v. K fz u. Gebr. gütern
Anzahl							
351003 Beedenbostel	Betriebe	45	-	8	1	6	4
	SV-Besch.	101	-	20	.	.	.
351004 Bergen, Stadt	Betriebe	493	-	35	2	81	134
	SV-Besch.	2 240	-	430	.	445	674
351005 Bröckel	Betriebe	76	-	4	-	10	18
	SV-Besch.	117	-	.	-	7	41
351006 Celle, Stadt	Betriebe	3 270	7	240	6	264	903
	SV-Besch.	25 133	.	4 648	.	1 138	5 753
351007 Eicklingen	Betriebe	120	-	6	-	21	39
	SV-Besch.	264	-	42	-	45	86
351008 Eldingen	Betriebe	58	-	8	-	9	15
	SV-Besch.	69	-	15	-	9	5
351009 Eschede	Betriebe	133	-	10	-	21	36
	SV-Besch.	407	-	49	-	76	71
351010 Faßberg	Betriebe	210	1	8	-	24	41
	SV-Besch.	616	.	26	-	95	99
351011 Habighorst	Betriebe	15	-	3	-	3	1
	SV-Besch.	24	-	.	-	.	.
351012 Hambühren	Betriebe	392	-	44	1	48	108
	SV-Besch.	1 100	-	427	.	114	166
351013 Hermannsburg	Betriebe	315	1	19	2	41	73
	SV-Besch.	1 496	.	175	.	110	423
351014 Höfer	Betriebe	32	-	1	-	6	5
	SV-Besch.	21	-	.	-	.	.
351015 Hohne	Betriebe	46	1	4	1	4	11
	SV-Besch.	77	37
351016 Lachendorf	Betriebe	222	-	20	-	23	73
	SV-Besch.	1 076	-	504	-	61	256
351017 Langlingen	Betriebe	68	-	8	-	16	10
	SV-Besch.	145	-	24	-	46	16
351018 Nienhagen	Betriebe	245	2	26	1	23	63
	SV-Besch.	570	.	.	.	42	144
351019 Scharnhorst	Betriebe	16	-	2	-	2	4
	SV-Besch.	13	-	.	-	.	.
351020 Unterlüß	Betriebe	102	1	12	1	13	28
	SV-Besch.	1 380	.	1 081	.	.	.
351021 Wathlingen	Betriebe	198	2	18	-	22	50
	SV-Besch.	570	.	146	-	42	143
351022 Wienhausen	Betriebe	141	-	7	-	19	34
	SV-Besch.	266	-	.	-	44	59
351023 Wietze	Betriebe	261	1	18	-	42	67
	SV-Besch.	929	.	65	-	110	148
351024 Winsen (Aller)	Betriebe	475	2	25	-	51	125
	SV-Besch.	1 261	.	133	-	178	307
351501 Lohheide	Betriebe	13	-	-	-	3	2
	SV-Besch.	21	-	-	-	.	.
352 Landkreis Cuxhaven	Betriebe	7 248	9	520	98	722	1 781
	SV-Besch.	31 631	21	6 226	500	3 334	6 928
352001 Appeln	Betriebe	14	-	2	-	3	-
	SV-Besch.	10	-	.	-	7	-
352002 Armstorf	Betriebe	17	-	2	-	5	6
	SV-Besch.	48	-	.	-	5	22
352003 Bad Bederkesa, Flecken	Betriebe	265	1	13	1	19	75
	SV-Besch.	1 205	.	94	.	109	378
352004 Belum	Betriebe	25	-	1	2	5	7
	SV-Besch.	11	-
352005 Beverstedt, Flecken	Betriebe	228	2	18	2	25	55
	SV-Besch.	1 068	.	58	.	192	238

Regionen, kreisfreien Städten, Landkreisen und Gemeinden in Niedersachsen 2004

den Wirtschaftsabschnitten							Merkmal	Statistische Region Kreisfreie Stadt Landkreis Gemeinde Land
H Gast- gewerbe	I Verkehr u.Nachr. überm.	J Kredit- u.Vers. gewerbe	K Grundst.u. Wohn.wen- sen, Verm. bew.S.	M Erziehung u. Unterricht	N Gesundh., Veterinär- u. Sozial- wesen	O Erbr.von sonst.öff. u. pers. Dienstl.		
Anzahl								
3	-	-	10	2	6	5	Betriebe	351003 Beedenbostel
.	-	-	18	.	42	.	SV-Besch.	
66	20	4	73	6	30	42	Betriebe	351004 Bergen,Stadt
94	92	.	88	50	250	81	SV-Besch.	
5	8	2	20	1	4	4	Betriebe	351005 Bröckel
.	24	.	10	.	16	.	SV-Besch.	
265	114	67	780	47	289	288	Betriebe	351006 Celle,Stadt
885	1 052	921	2 756	579	5 303	1 202	SV-Besch.	
10	5	3	24	2	3	7	Betriebe	351007 Eicklingen
10	.	9	22	.	19	5	SV-Besch.	
4	2	2	12	2	-	4	Betriebe	351008 Eldingen
.	.	.	8	.	-	11	SV-Besch.	
9	10	1	15	4	17	10	Betriebe	351009 Eschede
6	.	.	6	.	111	14	SV-Besch.	
33	7	7	44	7	15	23	Betriebe	351010 Faßberg
79	46	.	89	38	97	32	SV-Besch.	
1	-	1	3	-	-	3	Betriebe	351011 Habighorst
.	-	.	.	-	-	.	SV-Besch.	
26	12	4	88	6	20	35	Betriebe	351012 Hambühren
33	.	14	119	42	116	57	SV-Besch.	
37	8	9	70	6	25	24	Betriebe	351013 Hermannsburg
115	11	171	52	48	344	44	SV-Besch.	
-	1	1	9	1	2	6	Betriebe	351014 Höfer
-	.	.	5	.	.	.	SV-Besch.	
5	1	2	8	2	3	4	Betriebe	351015 Hohne
.	SV-Besch.	
13	12	6	39	2	15	19	Betriebe	351016 Lachendorf
15	23	25	74	.	93	.	SV-Besch.	
7	-	3	10	3	6	5	Betriebe	351017 Langlingen
.	-	.	6	.	30	.	SV-Besch.	
12	5	6	65	4	16	22	Betriebe	351018 Nienhagen
.	32	21	44	.	86	13	SV-Besch.	
2	-	-	2	1	3	-	Betriebe	351019 Scharnhorst
.	-	-	.	.	.	-	SV-Besch.	
6	5	3	7	5	11	10	Betriebe	351020 Unterlüß
12	.	15	.	.	88	.	SV-Besch.	
13	8	1	44	7	14	19	Betriebe	351021 Wathlingen
9	20	.	60	29	71	21	SV-Besch.	
10	7	5	30	1	9	19	Betriebe	351022 Wienhausen
19	.	14	18	.	75	18	SV-Besch.	
17	14	4	53	5	22	18	Betriebe	351023 Wietze
38	47	.	89	25	314	32	SV-Besch.	
28	33	4	118	7	36	46	Betriebe	351024 Winsen (Aller)
59	78	.	141	25	218	81	SV-Besch.	
-	-	1	3	2	-	2	Betriebe	351501 Lohheide
-	-	.	.	.	-	.	SV-Besch.	
871	401	145	1 389	152	564	596	Betriebe	352 Landkreis Cuxhaven
1 492	1 838	1 029	1 866	1 327	5 605	1 465	SV-Besch.	
2	2	1	3	-	1	-	Betriebe	352001 Appeln
.	.	.	.	-	.	-	SV-Besch.	
-	-	-	1	1	2	-	Betriebe	352002 Armstorf
-	-	-	.	.	.	-	SV-Besch.	
27	10	4	52	7	28	28	Betriebe	352003 Bad Bederkesa,Flecken
147	.	19	25	70	229	100	SV-Besch.	
1	-	-	7	1	-	1	Betriebe	352004 Belum
.	-	-	.	.	-	.	SV-Besch.	
16	15	5	46	3	22	19	Betriebe	352005 Beverstedt,Flecken
18	151	122	39	.	176	40	SV-Besch.	

1. Betriebe und sozialversicherungspflichtig Beschäftigte nach Wirtschaftsabschnitten, statistischen

Statistische Region Kreisfreie Stadt Landkreis Gemeinde Land	Merkmal	Insgesamt	davon in				
			C	D	E	F	G
			Bergbau u. Gewinn. v. Steinen u. Erden	Verarb. Gewerbe	Energie- u. Wasser- versorgung	Bau- gewerbe	Handel; Inst. u. Rep. v. K fz u. Gebr. gütern
Anzahl							
352006 Bokel	Betriebe	51	1	6	-	5	11
	SV-Besch.	85	.	.	-	.	21
352007 Bramstedt	Betriebe	84	-	13	1	14	16
	SV-Besch.	348	-	77	.	91	32
352008 Büllkau	Betriebe	27	-	5	-	6	6
	SV-Besch.	335	-	56	-	.	.
352009 Cadenberge	Betriebe	157	-	10	-	13	53
	SV-Besch.	852	-	75	-	82	265
352010 Cappel	Betriebe	13	-	1	-	3	1
	SV-Besch.	.	-	.	-	.	.
352011 Cuxhaven, Stadt	Betriebe	2 338	1	122	69	151	530
	SV-Besch.	12 937	.	3 438	.	820	2 307
352012 Dorum	Betriebe	161	-	11	2	14	35
	SV-Besch.	535	-	66	.	53	127
352013 Drangstedt	Betriebe	32	-	2	-	2	14
	SV-Besch.	70	-	.	-	.	.
352014 Driftsethe	Betriebe	18	-	1	-	3	3
	SV-Besch.	36	-	.	-	.	.
352015 Elmlohe	Betriebe	29	-	3	-	1	7
	SV-Besch.	41	-	.	-	.	.
352016 Flögeln	Betriebe	19	-	2	1	2	2
	SV-Besch.	50	-
352017 Frelsdorf	Betriebe	15	-	1	-	2	4
	SV-Besch.	12	-	.	-	.	.
352018 Geversdorf	Betriebe	21	-	1	-	4	4
	SV-Besch.	23	-	.	-	.	.
352019 Hagen im Bremischen	Betriebe	166	-	17	-	15	38
	SV-Besch.	563	-	15	-	44	196
352020 Hechthausen	Betriebe	106	-	6	-	14	25
	SV-Besch.	380	-	.	-	134	49
352021 Heerstedt	Betriebe	6	-	-	-	2	-
	SV-Besch.	5	-	-	-	.	-
352022 Hemmoor, Stadt	Betriebe	355	-	17	1	43	92
	SV-Besch.	1 634	-	241	.	180	402
352023 Hollen	Betriebe	15	-	1	-	-	5
	SV-Besch.	10	-	.	-	-	.
352024 Hollnseth	Betriebe	24	-	3	-	7	4
	SV-Besch.	45	-	7	-	33	.
352025 Ihlienworth	Betriebe	60	-	6	-	12	14
	SV-Besch.	245	-	35	-	39	53
352026 Kirchwistedt	Betriebe	14	-	-	-	-	5
	SV-Besch.	26	-	-	-	-	20
352027 Köhlen	Betriebe	25	1	5	-	4	5
	SV-Besch.	84	.	54	-	21	.
352028 Kürstede	Betriebe	19	-	1	-	7	4
	SV-Besch.	57	-	.	-	49	.
352029 Lamstedt	Betriebe	138	-	7	-	14	39
	SV-Besch.	631	-	124	-	63	200
352030 Langen	Betriebe	495	-	43	1	47	117
	SV-Besch.	2 676	-	257	.	150	552
352031 Lintig	Betriebe	22	-	3	-	2	6
	SV-Besch.	73	-	.	-	.	34
352032 Loxstedt	Betriebe	478	1	51	1	51	142
	SV-Besch.	1 580	.	516	.	225	289
352033 Lunestedt	Betriebe	68	1	8	-	6	19
	SV-Besch.	180	.	56	-	16	66
352034 Midlum	Betriebe	47	-	8	-	8	8
	SV-Besch.	71	-	.	-	11	13

Regionen, kreisfreien Städten, Landkreisen und Gemeinden in Niedersachsen 2004

den Wirtschaftsabschnitten							Merkmal	Statistische Region Kreisfreie Stadt Landkreis Gemeinde Land
H Gast- gewerbe	I Verkehr u.Nachr. überm.	J Kredit- u.Vers. gewerbe	K Grundst.u. Wohn.wen- sen, Verm. bew.S.	M Erziehung u. Unterricht	N Gesundh., Veterinär- u. Sozial- wesen	O Erbr.von sonst.öff. u. pers. Dienstl.		
Anzahl								
3	6	3	9	2	3	2	Betriebe	352006 Bokel
.	23	5	3	.	9	.	SV-Besch.	
5	7	2	17	1	2	6	Betriebe	352007 Bramstedt
.	33	.	67	.	.	6	SV-Besch.	
3	-	1	3	-	2	1	Betriebe	352008 Bülkau
.	-	.	.	-	.	.	SV-Besch.	
11	13	3	22	9	8	15	Betriebe	352009 Cadenberge
18	18	19	86	164	85	40	SV-Besch.	
3	1	1	2	-	-	1	Betriebe	352010 Cappel
.	.	.	.	-	-	.	SV-Besch.	
438	148	21	450	28	188	192	Betriebe	352011 Cuxhaven,Stadt
796	938	353	763	393	2 075	705	SV-Besch.	
34	8	3	28	5	10	11	Betriebe	352012 Dorum
69	32	18	23	.	70	32	SV-Besch.	
3	1	1	6	1	1	1	Betriebe	352013 Drangstedt
.	SV-Besch.	
2	1	-	6	-	-	2	Betriebe	352014 Driftsethe
.	.	-	.	-	-	.	SV-Besch.	
2	1	1	6	1	2	5	Betriebe	352015 Elmlohe
.	SV-Besch.	
3	2	1	6	-	-	-	Betriebe	352016 Flögeln
.	.	.	.	-	-	-	SV-Besch.	
2	-	-	3	-	1	2	Betriebe	352017 Frelsdorf
.	-	-	.	-	-	.	SV-Besch.	
1	-	1	5	1	1	3	Betriebe	352018 Geversdorf
.	-	SV-Besch.	
12	5	4	42	8	16	9	Betriebe	352019 Hagen im Bremischen
11	8	24	42	60	145	18	SV-Besch.	
6	7	7	19	2	5	15	Betriebe	352020 Hechthausen
18	36	25	SV-Besch.	
1	-	1	2	-	-	-	Betriebe	352021 Heerstedt
.	-	.	.	-	-	-	SV-Besch.	
28	37	8	50	7	36	36	Betriebe	352022 Hemmoor,Stadt
.	114	37	127	77	297	77	SV-Besch.	
1	1	1	5	-	-	1	Betriebe	352023 Hollen
.	.	.	.	-	-	.	SV-Besch.	
2	-	1	4	-	2	1	Betriebe	352024 Hollnseth
.	-	.	.	-	.	.	SV-Besch.	
6	4	3	6	1	4	4	Betriebe	352025 Ihlienworth
.	5	SV-Besch.	
3	2	1	2	-	-	1	Betriebe	352026 Kirchwistedt
.	.	.	.	-	-	.	SV-Besch.	
1	1	1	2	1	-	4	Betriebe	352027 Köhlen
.	-	.	SV-Besch.	
4	-	1	1	-	1	-	Betriebe	352028 Kührstedt
.	-	.	.	-	.	-	SV-Besch.	
8	7	4	27	5	16	11	Betriebe	352029 Lamstedt
.	.	.	44	32	67	14	SV-Besch.	
33	14	10	132	16	47	35	Betriebe	352030 Langen
.	16	132	110	182	1 118	50	SV-Besch.	
2	-	1	3	1	3	1	Betriebe	352031 Lintig
.	-	.	4	.	.	.	SV-Besch.	
30	29	10	90	10	24	39	Betriebe	352032 Loxstedt
.	93	51	66	56	159	98	SV-Besch.	
4	1	2	10	6	5	6	Betriebe	352033 Lunestedt
6	.	.	3	.	14	5	SV-Besch.	
6	-	2	4	1	6	4	Betriebe	352034 Midlum
.	-	.	.	.	22	7	SV-Besch.	

1. Betriebe und sozialversicherungspflichtig Beschäftigte nach Wirtschaftsabschnitten, statistischen

Statistische Region Kreisfreie Stadt Landkreis Gemeinde Land	Merkmal	Insgesamt	davon in				
			C	D	E	F	G
			Bergbau u. Gewinn. v. Steinen u. Erden	Verarb. Gewerbe	Energie- u. Wasser- versorgung	Bau- gewerbe	Handel; Inst. u. Rep. v. K fz u. Gebr. gütern
Anzahl							
352035 Misselwarden	Betriebe	9	-	-	-	1	2
	SV-Besch.	.	-	-	-	.	.
352036 Mittelstenahe	Betriebe	11	-	1	-	3	2
	SV-Besch.	46	-	.	-	19	.
352037 Mulsum	Betriebe	12	-	1	-	2	4
	SV-Besch.	27	-	.	-	.	.
352038 Neuenkirchen	Betriebe	27	-	4	1	4	7
	SV-Besch.	219	-	.	.	.	64
352039 Neuhaus (Oste), Flecken	Betriebe	41	-	7	-	4	7
	SV-Besch.	80	-	22	-	.	5
352040 Nordholz	Betriebe	216	-	17	5	30	60
	SV-Besch.	558	-	110	.	77	115
352041 Nordleda	Betriebe	27	-	-	-	3	9
	SV-Besch.	24	-	-	-	17	.
352042 Oberndorf	Betriebe	45	-	2	-	8	11
	SV-Besch.	139	-	.	-	19	.
352043 Odisheim	Betriebe	11	-	1	-	1	5
	SV-Besch.	36	-	.	-	.	35
352044 Osten	Betriebe	52	-	1	-	6	18
	SV-Besch.	86	-	.	-	7	22
352045 Osterbruch	Betriebe	14	-	-	2	3	4
	SV-Besch.	33	-	-	.	.	.
352046 Otterndorf, Stadt	Betriebe	343	-	24	4	22	92
	SV-Besch.	1 795	-	.	.	71	478
352047 Padingbüttel	Betriebe	5	-	-	-	3	-
	SV-Besch.	17	-	-	-	.	-
352048 Ringstedt	Betriebe	32	-	3	-	3	6
	SV-Besch.	50	-	.	-	.	4
352049 Sandstedt	Betriebe	55	-	6	-	10	8
	SV-Besch.	47	-	.	-	.	.
352050 Schiffdorf	Betriebe	380	-	28	-	53	96
	SV-Besch.	1 673	-	208	-	239	674
352051 Steinau	Betriebe	15	1	-	-	2	6
	SV-Besch.	33	.	-	-	.	.
352052 Stinstedt	Betriebe	14	-	2	-	3	7
	SV-Besch.	13	-	.	-	9	.
352053 Stubben	Betriebe	38	-	4	-	6	10
	SV-Besch.	50	-	.	-	9	9
352054 Uthlede	Betriebe	30	-	4	1	7	4
	SV-Besch.	70	-	.	.	26	.
352055 Wanna	Betriebe	70	-	6	3	6	19
	SV-Besch.	156	-	.	.	58	.
352056 Wingst	Betriebe	115	-	10	1	17	22
	SV-Besch.	232	-	23	.	19	20
352057 Wremen	Betriebe	69	-	5	-	9	12
	SV-Besch.	172	-	19	-	30	28
352058 Wulsbüttel	Betriebe	65	-	4	-	7	18
	SV-Besch.	139	-	.	-	22	14
353 Landkreis Harburg	Betriebe	11 597	6	672	33	1 145	3 099
	SV-Besch.	39 672	34	6 206	336	4 199	10 966
353001 Appel	Betriebe	73	-	8	-	4	16
	SV-Besch.	117	-	12	-	19	5
353002 Asendorf	Betriebe	81	-	4	-	11	13
	SV-Besch.	153	-	12	-	14	21
353003 Bendestorf	Betriebe	153	-	5	-	7	28
	SV-Besch.	187	-	.	-	.	51
353004 Brackel	Betriebe	122	-	13	-	13	40
	SV-Besch.	331	-	128	-	25	127

Regionen, kreisfreien Städten, Landkreisen und Gemeinden in Niedersachsen 2004

den Wirtschaftsabschnitten							Merkmal	Statistische Region Kreisfreie Stadt Landkreis Gemeinde Land
H Gast- gewerbe	I Verkehr u.Nachr. überm.	J Kredit- u.Vers. gewerbe	K Grundst.u. Wohn.wen- sen, Verm. bew.S.	M Erziehung u. Unterricht	N Gesundh., Veterinär- u. Sozial- wesen	O Erbr.von sonst.öff. u. pers. Dienstl.		
Anzahl								
3	-	-	1	-	1	1	Betriebe	352035 Misselwarden
.	-	-	.	-	.	.	SV-Besch.	
1	1	-	1	-	-	2	Betriebe	352036 Mittelstenahe
.	.	-	.	-	-	.	SV-Besch.	
-	1	-	2	-	-	2	Betriebe	352037 Mulsum
-	.	-	.	-	-	.	SV-Besch.	
4	1	1	2	1	1	1	Betriebe	352038 Neuenkirchen
.	SV-Besch.	
2	-	1	7	2	5	6	Betriebe	352039 Neuhaus (Oste),Flecken
.	-	.	.	.	21	.	SV-Besch.	
25	11	5	37	5	11	10	Betriebe	352040 Nordholz
27	34	19	71	.	70	10	SV-Besch.	
1	1	-	5	2	-	6	Betriebe	352041 Nordleda
.	.	-	.	.	-	.	SV-Besch.	
2	2	2	8	1	5	4	Betriebe	352042 Oberndorf
.	.	.	17	.	24	.	SV-Besch.	
1	-	-	1	-	2	-	Betriebe	352043 Odisheim
.	-	-	.	-	.	-	SV-Besch.	
4	1	1	9	2	4	6	Betriebe	352044 Osten
.	28	5	SV-Besch.	
1	-	-	1	-	-	3	Betriebe	352045 Osterbruch
.	-	-	.	-	-	.	SV-Besch.	
41	20	5	66	7	36	26	Betriebe	352046 Otterndorf,Stadt
66	.	.	118	74	.	81	SV-Besch.	
-	-	-	-	-	2	-	Betriebe	352047 Padingbüttel
-	-	-	-	-	.	-	SV-Besch.	
2	3	1	8	-	2	4	Betriebe	352048 Ringstedt
.	.	.	.	-	.	.	SV-Besch.	
7	4	1	10	1	-	8	Betriebe	352049 Sandstedt
3	-	17	SV-Besch.	
23	15	7	83	7	32	36	Betriebe	352050 Schiffdorf
33	39	44	51	40	282	63	SV-Besch.	
2	-	-	2	-	1	1	Betriebe	352051 Steinau
.	-	-	.	-	.	.	SV-Besch.	
1	-	-	1	-	-	-	Betriebe	352052 Stinstedt
.	-	-	.	-	-	-	SV-Besch.	
4	3	1	5	-	2	3	Betriebe	352053 Stubben
.	6	.	3	-	.	.	SV-Besch.	
2	-	2	4	1	3	2	Betriebe	352054 Uthlede
.	-	.	.	.	10	.	SV-Besch.	
5	4	4	15	-	4	4	Betriebe	352055 Wanna
.	.	.	13	-	12	.	SV-Besch.	
19	7	4	18	1	9	7	Betriebe	352056 Wingst
47	.	7	9	.	25	29	SV-Besch.	
12	1	3	12	3	6	6	Betriebe	352057 Wremen
13	.	6	.	27	43	.	SV-Besch.	
6	3	2	20	1	2	2	Betriebe	352058 Wulsbüttel
.	SV-Besch.	
642	574	195	3 514	227	599	891	Betriebe	353 Landkreis Harburg
1 532	3 220	1 121	3 810	1 185	5 261	1 802	SV-Besch.	
7	6	1	23	1	1	6	Betriebe	353001 Appel
19	34	SV-Besch.	
2	2	2	33	2	3	9	Betriebe	353002 Asendorf
.	.	.	25	.	.	.	SV-Besch.	
4	4	1	76	2	8	18	Betriebe	353003 Bendestorf
.	SV-Besch.	
3	-	1	45	2	1	4	Betriebe	353004 Brackel
.	-	.	39	.	.	.	SV-Besch.	

1. Betriebe und sozialversicherungspflichtig Beschäftigte nach Wirtschaftsabschnitten, statistischen

Statistische Region Kreisfreie Stadt Landkreis Gemeinde Land	Merkmal	Insgesamt	davon in				
			C	D	E	F	G
			Bergbau u. Gewinn. v. Steinen u. Erden	Verarb. Gewerbe	Energie- u. Wasser- versorgung	Bau- gewerbe	Handel; Inst. u. Rep. v. K fz u. Gebr. gütern
Anzahl							
353005 Buchholz in der Nordheide, Stadt	Betriebe	1 873	1	72	6	118	555
	SV-Besch.	7 227	.	750	.	436	2 186
353006 Dohren	Betriebe	37	-	1	-	6	13
	SV-Besch.	48	-	.	-	23	12
353007 Drage	Betriebe	134	-	9	1	25	32
	SV-Besch.	139	-	.	.	46	29
353008 Drestedt	Betriebe	30	-	3	-	6	5
	SV-Besch.	140	-	.	-	.	5
353009 Egestorf	Betriebe	136	-	7	-	14	25
	SV-Besch.	263	-	.	-	28	25
353010 Eyendorf	Betriebe	48	-	9	-	4	13
	SV-Besch.	133	-	55	-	21	.
353011 Garlstorf	Betriebe	48	-	3	-	5	17
	SV-Besch.	54	-	.	-	8	20
353012 Garstedt	Betriebe	62	1	7	-	10	16
	SV-Besch.	202	.	.	-	67	13
353013 Gödenstorf	Betriebe	39	-	3	-	9	10
	SV-Besch.	168	-	.	-	.	15
353014 Halvesbostel	Betriebe	26	-	2	-	5	6
	SV-Besch.	39	-	.	-	11	3
353015 Handeloh	Betriebe	128	-	6	-	15	28
	SV-Besch.	131	-	21	-	26	30
353016 Hanstedt	Betriebe	281	-	15	3	36	62
	SV-Besch.	783	-	43	.	154	212
353017 Harmstorf	Betriebe	45	-	3	-	5	15
	SV-Besch.	51	-	.	-	.	5
353018 Heidenau	Betriebe	73	-	6	-	7	22
	SV-Besch.	84	-	3	-	15	21
353019 Hollenstedt	Betriebe	271	-	16	1	22	73
	SV-Besch.	869	-	84	.	113	251
353020 Jesteburg	Betriebe	458	-	21	-	30	120
	SV-Besch.	1 264	-	65	-	76	368
353021 Kakenstorf	Betriebe	56	-	5	-	12	11
	SV-Besch.	167	-	.	-	31	16
353022 Königsmoor	Betriebe	20	-	2	-	3	4
	SV-Besch.	20	-	.	-	.	.
353023 Marschacht	Betriebe	166	-	11	1	29	35
	SV-Besch.	448	-	122	.	58	79
353024 Marxen	Betriebe	74	-	8	-	13	22
	SV-Besch.	314	-	63	-	43	60
353025 Moisburg	Betriebe	66	-	6	-	8	15
	SV-Besch.	129	-	26	-	34	17
353026 Neu Wulmstorf	Betriebe	780	-	48	-	83	211
	SV-Besch.	3 085	-	812	-	356	990
353027 Otter	Betriebe	49	-	3	-	4	11
	SV-Besch.	30	-	5	-	.	.
353028 Regesbostel	Betriebe	35	-	1	-	4	7
	SV-Besch.	103	-	.	-	7	5
353029 Rosengarten	Betriebe	742	-	43	8	57	184
	SV-Besch.	1 656	-	116	.	199	377
353030 Salzhausen	Betriebe	286	-	15	1	29	82
	SV-Besch.	1 098	-	129	.	63	227
353031 Seevetal	Betriebe	2 185	2	134	3	210	595
	SV-Besch.	7 991	.	1 097	.	878	2 512
353032 Stelle	Betriebe	471	-	30	1	66	134
	SV-Besch.	1 681	-	393	.	185	614
353033 Tespe	Betriebe	132	-	9	-	16	33
	SV-Besch.	276	-	.	-	49	101

Regionen, kreisfreien Städten, Landkreisen und Gemeinden in Niedersachsen 2004

den Wirtschaftsabschnitten							Merkmal	Statistische Region Kreisfreie Stadt Landkreis Gemeinde Land
H Gast- gewerbe	I Verkehr u.Nachr. überm.	J Kredit- u.Vers. gewerbe	K Grundst.u. Wohn.wen- sen, Verm. bew.S.	M Erziehung u. Unterricht	N Gesundh., Veterinär- u. Sozial- wesen	O Erbr.von sonst.öff. u. pers. Dienstl.		
Anzahl								
95	69	36	617	48	114	142	Betriebe	353005 Buchholz in der Nordheide,Stadt
250	419	569	617	229	1 257	429	SV-Besch.	
2	2	-	8	-	2	3	Betriebe	353006 Dohren
.	.	-	.	-	.	4	SV-Besch.	
7	3	1	37	4	1	14	Betriebe	353007 Drage
8	4	.	25	11	.	.	SV-Besch.	
2	1	-	9	-	1	3	Betriebe	353008 Drestedt
.	.	-	.	-	.	.	SV-Besch.	
17	5	2	43	3	5	15	Betriebe	353009 Egestorf
63	6	.	39	.	.	13	SV-Besch.	
4	-	1	13	2	-	2	Betriebe	353010 Eyendorf
.	-	.	31	.	-	.	SV-Besch.	
4	1	-	10	3	1	4	Betriebe	353011 Garlstorf
.	.	-	SV-Besch.	
1	3	-	11	2	3	8	Betriebe	353012 Garstedt
.	.	-	.	.	.	4	SV-Besch.	
1	1	-	13	-	-	2	Betriebe	353013 Gödenstorf
.	.	-	.	-	-	.	SV-Besch.	
2	3	-	8	-	-	-	Betriebe	353014 Halvesbostel
.	.	-	.	-	-	-	SV-Besch.	
10	10	3	44	1	3	8	Betriebe	353015 Handeloh
19	13	.	13	.	.	.	SV-Besch.	
18	11	5	77	7	23	24	Betriebe	353016 Hanstedt
66	55	.	34	32	123	53	SV-Besch.	
2	5	-	8	-	1	6	Betriebe	353017 Harmstorf
.	.	-	.	-	.	.	SV-Besch.	
7	5	2	19	1	2	2	Betriebe	353018 Heidenau
13	.	.	12	.	.	.	SV-Besch.	
16	16	9	74	3	15	26	Betriebe	353019 Hollenstedt
113	48	57	54	.	107	35	SV-Besch.	
26	13	10	170	5	23	40	Betriebe	353020 Jesteburg
53	22	.	109	.	479	36	SV-Besch.	
2	1	-	22	-	-	3	Betriebe	353021 Kakenstorf
.	.	-	20	-	-	.	SV-Besch.	
-	2	-	8	-	1	-	Betriebe	353022 Königsmoor
-	.	-	.	-	.	-	SV-Besch.	
6	9	5	41	6	9	14	Betriebe	353023 Marschacht
.	17	35	25	.	69	21	SV-Besch.	
3	-	1	20	2	2	3	Betriebe	353024 Marxen
.	-	.	38	.	.	.	SV-Besch.	
4	2	5	16	1	2	7	Betriebe	353025 Moisburg
.	.	14	8	.	.	8	SV-Besch.	
40	64	13	208	15	40	58	Betriebe	353026 Neu Wulmstorf
54	212	34	224	94	235	74	SV-Besch.	
4	2	-	17	1	2	5	Betriebe	353027 Otter
.	.	-	SV-Besch.	
3	3	1	11	-	1	4	Betriebe	353028 Regesbostel
.	.	.	.	-	.	5	SV-Besch.	
43	27	12	262	10	33	63	Betriebe	353029 Rosengarten
118	129	.	289	34	269	105	SV-Besch.	
16	11	3	76	5	24	24	Betriebe	353030 Salzhausen
38	21	.	201	39	279	44	SV-Besch.	
104	118	36	689	30	94	170	Betriebe	353031 Seevetal
237	1 224	75	1 013	218	376	266	SV-Besch.	
21	36	3	123	12	19	26	Betriebe	353032 Stelle
13	175	.	96	64	103	22	SV-Besch.	
6	18	5	31	2	6	6	Betriebe	353033 Tespe
.	36	9	33	.	.	.	SV-Besch.	

1. Betriebe und sozialversicherungspflichtig Beschäftigte nach Wirtschaftsabschnitten, statistischen

Statistische Region Kreisfreie Stadt Landkreis Gemeinde Land	Merkmal	Insgesamt	davon in				
			C	D	E	F	G
			Bergbau u. Gewinn. v. Steinen u. Erden	Verarb. Gewerbe	Energie- u. Wasser- versorgung	Bau- gewerbe	Handel; Inst. u. Rep. v. K fz u. Gebr. gütern
Anzahl							
353034 Toppenstedt	Betriebe	103	-	10	-	14	28
	SV-Besch.	211	-	86	-	49	24
353035 Tostedt	Betriebe	568	1	30	2	64	159
	SV-Besch.	2 167	.	345	.	334	577
353036 Undeloh	Betriebe	52	-	2	-	5	12
	SV-Besch.	117	-	.	-	30	10
353037 Vierhöfen	Betriebe	37	-	1	-	6	3
	SV-Besch.	72	-	.	-	12	.
353038 Welle	Betriebe	47	-	3	-	8	8
	SV-Besch.	57	-	.	-	10	17
353039 Wenzendorf	Betriebe	53	-	4	-	3	16
	SV-Besch.	245	-	.	-	.	185
353040 Winsen (Luhe), Stadt	Betriebe	1 417	1	81	6	142	382
	SV-Besch.	7 099	.	1 542	.	572	1 618
353041 Wistedt	Betriebe	67	-	6	-	12	17
	SV-Besch.	169	-	.	-	40	81
353042 Wulfsen	Betriebe	73	-	7	-	5	21
	SV-Besch.	154	-	48	-	.	40
354 Landkreis Lüchow-Dannenberg	Betriebe	2 044	2	171	12	197	541
	SV-Besch.	10 085	.	3 012	.	682	1 923
354001 Bergen (Dumme)	Betriebe	76	-	5	-	12	17
	SV-Besch.	195	-	22	-	15	34
354002 Clenze, Flecken	Betriebe	93	-	11	-	5	28
	SV-Besch.	434	-	179	-	7	117
354003 Damnitz	Betriebe	6	-	-	-	-	-
	SV-Besch.	.	-	-	-	-	-
354004 Dannenberg (Elbe), Stadt	Betriebe	419	-	24	1	34	131
	SV-Besch.	2 816	-	460	.	229	571
354005 Gartow, Flecken	Betriebe	76	-	6	1	7	17
	SV-Besch.	182	-	8	.	22	36
354006 Görhde	Betriebe	26	-	1	-	3	4
	SV-Besch.	69	-	.	-	.	.
354007 Gorleben	Betriebe	26	-	4	-	5	3
	SV-Besch.	156	-	.	-	.	.
354008 Gusborn	Betriebe	30	-	4	-	5	2
	SV-Besch.	30	-	.	-	.	.
354009 Hitzacker (Elbe), Stadt	Betriebe	202	1	19	-	13	51
	SV-Besch.	1 049	.	304	-	50	139
354010 Höhbeck	Betriebe	17	-	3	-	2	1
	SV-Besch.	104	-	.	-	.	.
354011 Jameln	Betriebe	35	-	2	-	7	7
	SV-Besch.	76	-	.	-	10	21
354012 Karwitz	Betriebe	17	-	4	-	3	5
	SV-Besch.	71	-	.	-	.	.
354013 Küsten	Betriebe	43	-	2	-	6	10
	SV-Besch.	118	-	.	-	41	23
354014 Langendorf	Betriebe	13	-	2	-	2	3
	SV-Besch.	.	-	.	-	.	.
354015 Lemgow	Betriebe	43	-	3	-	3	11
	SV-Besch.	55	-	.	-	.	28
354016 Luckau (Wendland)	Betriebe	26	-	3	2	2	9
	SV-Besch.	173	-	.	.	.	12
354017 Lübbow	Betriebe	14	-	1	-	3	3
	SV-Besch.	30	-	.	-	.	.
354018 Lüchow (Wendland), Stadt	Betriebe	506	-	30	3	33	158
	SV-Besch.	3 570	-	1 244	70	142	835
354019 Neu Darchau	Betriebe	54	-	5	-	7	7
	SV-Besch.	91	-	.	-	23	16

Regionen, kreisfreien Städten, Landkreisen und Gemeinden in Niedersachsen 2004

den Wirtschaftsabschnitten							Merkmal	Statistische Region Kreisfreie Stadt Landkreis Gemeinde Land
H Gast- gewerbe	I Verkehr u.Nachr. überm.	J Kredit- u.Vers. gewerbe	K Grundst.u. Wohn.wen- sen, Verm. bew.S.	M Erziehung u. Unterricht	N Gesundh., Veterinär- u. Sozial- wesen	O Erbr.von sonst.öff. u. pers. Dienstl.		
Anzahl								
4	6	2	27	1	1	10	Betriebe	353034 Toppenstedt
13	.	.	6	.	.	.	SV-Besch.	
33	23	6	163	9	44	34	Betriebe	353035 Tostedt
39	87	41	128	52	442	73	SV-Besch.	
13	2	1	13	2	1	1	Betriebe	353036 Undeloh
47	.	.	5	.	.	.	SV-Besch.	
1	3	-	15	-	6	2	Betriebe	353037 Vierhöfen
.	.	-	8	-	39	.	SV-Besch.	
4	3	-	16	-	-	5	Betriebe	353038 Welle
.	.	-	16	-	-	.	SV-Besch.	
2	4	1	14	2	2	5	Betriebe	353039 Wenzendorf
.	SV-Besch.	
97	70	24	365	39	103	107	Betriebe	353040 Winsen (Luhe),Stadt
241	373	135	643	282	1 201	416	SV-Besch.	
2	5	-	18	2	-	5	Betriebe	353041 Wistedt
.	.	-	11	.	-	.	SV-Besch.	
4	5	3	21	2	2	3	Betriebe	353042 Wulfsen
.	13	.	7	.	.	.	SV-Besch.	
205	75	50	319	82	190	200	Betriebe	354 Landkreis Lüchow-Dannenberg
343	336	450	694	530	1 616	409	SV-Besch.	
7	1	2	9	3	12	8	Betriebe	354001 Bergen (Dumme)
.	101	.	SV-Besch.	
9	1	4	11	4	11	9	Betriebe	354002 Clenze,Flecken
.	.	44	9	27	27	13	SV-Besch.	
2	-	-	1	1	-	2	Betriebe	354003 Damnatz
.	-	-	.	.	-	.	SV-Besch.	
32	17	12	70	14	50	34	Betriebe	354004 Dannenberg (Elbe),Stadt
61	87	273	198	.	763	78	SV-Besch.	
13	1	2	7	2	8	12	Betriebe	354005 Gartow,Flecken
10	66	8	SV-Besch.	
5	-	2	8	1	-	2	Betriebe	354006 Görhde
29	-	.	.	.	-	.	SV-Besch.	
4	1	-	6	-	1	2	Betriebe	354007 Gorleben
.	.	-	.	-	.	.	SV-Besch.	
3	1	-	6	3	1	5	Betriebe	354008 Gusborn
.	.	-	9	7	.	.	SV-Besch.	
29	7	6	40	7	15	14	Betriebe	354009 Hitzacker (Elbe),Stadt
120	20	.	112	57	184	19	SV-Besch.	
4	1	-	3	-	-	3	Betriebe	354010 Höhbeck
.	.	-	.	-	-	.	SV-Besch.	
5	-	-	6	3	1	4	Betriebe	354011 Jameln
8	-	-	19	.	.	.	SV-Besch.	
1	1	-	2	1	-	-	Betriebe	354012 Karwitz
.	.	-	.	.	-	-	SV-Besch.	
4	-	-	9	1	1	10	Betriebe	354013 Küsten
.	-	-	8	.	.	9	SV-Besch.	
2	1	-	-	1	1	1	Betriebe	354014 Langendorf
.	.	-	-	.	.	.	SV-Besch.	
5	4	1	3	6	3	4	Betriebe	354015 Lemgow
.	.	.	.	6	.	.	SV-Besch.	
1	-	1	4	-	2	2	Betriebe	354016 Luckau (Wendland)
.	-	.	.	-	.	.	SV-Besch.	
2	1	-	2	1	-	1	Betriebe	354017 Lübbow
.	.	-	.	.	-	.	SV-Besch.	
36	21	13	93	18	55	46	Betriebe	354018 Lüchow (Wendland),Stadt
51	142	72	235	248	361	170	SV-Besch.	
8	2	-	9	5	6	5	Betriebe	354019 Neu Darchau
4	.	-	9	9	16	.	SV-Besch.	

1. Betriebe und sozialversicherungspflichtig Beschäftigte nach Wirtschaftsabschnitten, statistischen

Statistische Region Kreisfreie Stadt Landkreis Gemeinde Land	Merkmal	Insgesamt	davon in				
			C	D	E	F	G
			Bergbau u. Gewinn. v. Steinen u. Erden	Verarb. Gewerbe	Energie- u. Wasser- versorgung	Bau- gewerbe	Handel; Inst. u. Rep. v. K fz u. Gebr. gütern
Anzahl							
354020 Prezelle	Betriebe	11	-	5	2	-	2
	SV-Besch.	.	-	.	.	-	.
354021 Schnackenburg, Stadt	Betriebe	19	-	1	-	3	2
	SV-Besch.	.	-	.	-	.	.
354022 Schnega	Betriebe	46	-	5	-	8	13
	SV-Besch.	60	-	12	-	10	19
354023 Trebel	Betriebe	34	-	4	1	7	6
	SV-Besch.	22	-	.	.	7	.
354024 Waddeweitz	Betriebe	26	1	3	-	5	4
	SV-Besch.	10	.	.	-	.	.
354025 Woltersdorf	Betriebe	27	-	4	-	4	7
	SV-Besch.	63	-	26	-	.	.
354026 Wustrow, Stadt	Betriebe	90	-	7	2	12	24
	SV-Besch.	387	-	230	.	28	36
354027 Zernien	Betriebe	69	-	13	-	6	16
	SV-Besch.	264	-	144	-	46	15
355 Landkreis Lüneburg	Betriebe	6 794	8	505	16	656	1 647
	SV-Besch.	40 033	.	9 503	.	2 443	8 088
355001 Adendorf	Betriebe	387	-	17	1	38	91
	SV-Besch.	1 706	-	471	.	154	438
355002 Amelinghausen	Betriebe	163	-	12	-	33	33
	SV-Besch.	611	-	64	-	132	171
355003 Artlenburg, Flecken	Betriebe	68	-	8	-	15	14
	SV-Besch.	115	-	9	-	53	8
355004 Bardowick, Flecken	Betriebe	253	-	14	-	25	110
	SV-Besch.	916	-	176	-	89	351
355005 Barendorf	Betriebe	47	-	2	-	5	15
	SV-Besch.	71	-	.	-	.	.
355006 Barnstedt	Betriebe	25	-	1	1	6	7
	SV-Besch.	108	-	.	.	15	14
355007 Barum	Betriebe	71	-	5	-	14	10
	SV-Besch.	128	-	.	-	63	.
355008 Betzendorf	Betriebe	39	-	2	-	9	5
	SV-Besch.	91	-	.	-	17	.
355009 Bleckede, Stadt	Betriebe	337	2	29	3	42	89
	SV-Besch.	1 383	.	433	.	142	190
355010 Boitze	Betriebe	10	-	-	-	-	3
	SV-Besch.	13	-	-	-	-	.
355011 Brietlingen	Betriebe	101	2	5	-	13	27
	SV-Besch.	176	.	.	-	18	52
355012 Dahlem	Betriebe	10	-	-	-	1	3
	SV-Besch.	138	-	-	-	.	.
355013 Dahlenburg, Flecken	Betriebe	159	-	14	1	17	45
	SV-Besch.	1 057	-	456	.	69	368
355014 Deutsch Evern	Betriebe	113	-	6	-	17	27
	SV-Besch.	288	-	.	-	53	83
355015 Echem	Betriebe	22	-	-	-	4	9
	SV-Besch.	61	-	-	-	.	.
355016 Embsen	Betriebe	82	-	12	-	13	13
	SV-Besch.	182	-	36	-	23	30
355017 Handorf	Betriebe	101	-	10	-	17	19
	SV-Besch.	267	-	117	-	18	43
355018 Hittbergen	Betriebe	20	-	2	-	3	3
	SV-Besch.	72	-	.	-	.	.
355019 Hohnstorf (Elbe)	Betriebe	56	-	5	-	6	10
	SV-Besch.	96	-	.	-	7	34
355020 Kirchzellern	Betriebe	97	-	10	-	15	30
	SV-Besch.	217	-	.	-	25	56

Regionen, kreisfreien Städten, Landkreisen und Gemeinden in Niedersachsen 2004

den Wirtschaftsabschnitten							Merkmal	Statistische Region Kreisfreie Stadt Landkreis Gemeinde Land
H Gast- gewerbe	I Verkehr u.Nachr. überm.	J Kredit- u.Vers. gewerbe	K Grundst.u. Wohn.wen- sen, Verm. bew.S.	M Erziehung u. Unterricht	N Gesundh., Veterinär- u. Sozial- wesen	O Erbr.von sonst.öff. u. pers. Dienstl.		
Anzahl								
-	-	-	-	1	1	-	Betriebe	354020 Prezelle
-	-	-	-	.	.	-	SV-Besch.	
3	3	1	1	-	2	3	Betriebe	354021 Schnackenburg,Stadt
.	.	.	.	-	.	.	SV-Besch.	
5	-	-	5	3	3	4	Betriebe	354022 Schnega
.	-	-	SV-Besch.	
5	2	-	3	2	-	4	Betriebe	354023 Trebel
.	.	-	.	.	-	.	SV-Besch.	
4	-	-	5	-	2	2	Betriebe	354024 Waddeweitz
.	-	-	.	-	.	.	SV-Besch.	
1	2	-	2	1	2	4	Betriebe	354025 Woltersdorf
.	.	-	SV-Besch.	
8	4	4	8	2	8	11	Betriebe	354026 Wustrow,Stadt
.	.	6	.	.	41	19	SV-Besch.	
7	4	2	6	2	5	8	Betriebe	354027 Zernien
.	26	.	.	.	10	8	SV-Besch.	
449	289	130	1 730	179	550	635	Betriebe	355 Landkreis Lüneburg
1 475	1 529	1 576	4 082	1 971	6 745	2 315	SV-Besch.	
16	17	3	114	11	31	48	Betriebe	355001 Adendorf
130	49	.	78	63	169	119	SV-Besch.	
18	5	4	26	7	14	11	Betriebe	355002 Amelinghausen
53	.	.	15	37	67	29	SV-Besch.	
3	7	1	9	2	2	7	Betriebe	355003 Artlenburg,Flecken
8	7	.	4	.	.	10	SV-Besch.	
11	12	5	49	2	10	15	Betriebe	355004 Bardowick,Flecken
.	81	12	40	.	52	101	SV-Besch.	
3	2	3	6	3	3	5	Betriebe	355005 Barendorf
.	SV-Besch.	
2	-	-	6	-	1	1	Betriebe	355006 Barnstedt
.	-	-	.	-	.	.	SV-Besch.	
7	3	-	24	1	1	6	Betriebe	355007 Barum
8	.	-	9	.	.	.	SV-Besch.	
3	3	-	13	1	2	1	Betriebe	355008 Betzendorf
.	.	-	4	.	.	.	SV-Besch.	
27	20	3	58	7	25	32	Betriebe	355009 Bleckede,Stadt
31	92	.	.	.	318	40	SV-Besch.	
-	1	-	1	-	3	2	Betriebe	355010 Boitze
-	.	-	.	-	.	.	SV-Besch.	
9	4	4	25	2	3	7	Betriebe	355011 Brietlingen
.	.	.	14	.	.	.	SV-Besch.	
-	2	-	3	1	-	-	Betriebe	355012 Dahlem
-	.	-	.	.	-	-	SV-Besch.	
16	8	3	24	6	13	12	Betriebe	355013 Dahlenburg,Flecken
26	17	.	12	27	40	15	SV-Besch.	
3	5	1	36	3	8	7	Betriebe	355014 Deutsch Evern
.	26	.	17	.	75	18	SV-Besch.	
1	1	-	4	-	1	2	Betriebe	355015 Echem
.	.	-	.	-	.	.	SV-Besch.	
6	5	1	14	4	5	9	Betriebe	355016 Embsen
20	8	.	.	18	.	.	SV-Besch.	
3	4	2	31	1	4	10	Betriebe	355017 Handorf
.	.	.	43	.	21	9	SV-Besch.	
2	3	-	5	-	-	2	Betriebe	355018 Hittbergen
.	32	-	.	-	-	.	SV-Besch.	
3	4	2	16	2	2	6	Betriebe	355019 Hohnstorf (Elbe)
8	5	.	4	.	.	.	SV-Besch.	
2	6	4	14	2	6	8	Betriebe	355020 Kirchgellersen
.	7	.	.	.	34	10	SV-Besch.	

1. Betriebe und sozialversicherungspflichtig Beschäftigte nach Wirtschaftsabschnitten, statistischen

Statistische Region Kreisfreie Stadt Landkreis Gemeinde Land	Merkmal	Insgesamt	davon in				
			C	D	E	F	G
			Bergbau u. Gewinn. v. Steinen u. Erden	Verarb. Gewerbe	Energie- u. Wasser- versorgung	Bau- gewerbe	Handel; Inst. u. Rep. v. K fz u. Gebr. gütern
Anzahl							
355021 Lüdersburg	Betriebe	28	-	-	-	6	7
	SV-Besch.	57	-	-	-	.	.
355022 Lüneburg, Hansestadt	Betriebe	3 296	1	242	6	165	797
	SV-Besch.	28 563	.	6 859	.	939	5 680
355023 Mechterßen	Betriebe	29	-	2	-	7	4
	SV-Besch.	42	-	.	-	17	.
355024 Melbeck	Betriebe	103	-	9	-	13	31
	SV-Besch.	276	-	16	-	38	70
355025 Nahrendorf	Betriebe	44	-	7	-	9	12
	SV-Besch.	110	-	10	-	21	18
355026 Neetze	Betriebe	87	-	11	-	12	20
	SV-Besch.	268	-	87	-	32	29
355027 Oldendorf (Luhe)	Betriebe	41	-	6	1	4	10
	SV-Besch.	77	-	55	.	.	7
355028 Radbruch	Betriebe	59	-	3	-	9	15
	SV-Besch.	58	-	.	-	9	5
355029 Rehlingen	Betriebe	24	-	1	1	-	1
	SV-Besch.	65	-	.	.	-	.
355030 Reinstorf	Betriebe	40	-	4	-	7	6
	SV-Besch.	108	-	.	-	15	25
355031 Reppenstedt	Betriebe	163	-	8	-	22	31
	SV-Besch.	313	-	26	-	11	96
355032 Rullstorf	Betriebe	45	-	5	1	9	8
	SV-Besch.	155	-	.	.	22	.
355033 Scharnebeck	Betriebe	115	-	11	-	14	27
	SV-Besch.	385	-	102	-	19	64
355034 Soderstorf	Betriebe	40	-	1	-	5	12
	SV-Besch.	41	-	.	-	.	7
355035 Südergellersen	Betriebe	44	-	3	1	3	11
	SV-Besch.	124	-	.	.	17	.
355036 Thomasburg	Betriebe	37	-	3	-	8	5
	SV-Besch.	35	-	.	-	13	5
355037 Tosterglope	Betriebe	14	-	-	-	3	2
	SV-Besch.	40	-	-	-	.	.
355038 Vastorf	Betriebe	39	3	7	-	3	4
	SV-Besch.	255	.	48	-	.	28
355039 Vögelsen	Betriebe	77	-	4	-	11	11
	SV-Besch.	136	-	.	-	37	18
355040 Wendisch Evern	Betriebe	51	-	5	-	8	8
	SV-Besch.	76	-	.	-	26	.
355041 Westergellersen	Betriebe	49	-	-	-	4	18
	SV-Besch.	107	-	-	-	4	.
355042 Wittorf	Betriebe	41	-	3	-	12	8
	SV-Besch.	286	-	.	-	118	.
355049 Amt Neuhaus	Betriebe	167	-	16	-	29	36
	SV-Besch.	760	-	170	-	118	78
356 Landkreis Osterholz	Betriebe	4 266	7	338	9	446	1 124
	SV-Besch.	17 521	35	3 508	112	1 615	4 686
356001 Axstedt	Betriebe	30	-	-	-	6	7
	SV-Besch.	70	-	-	-	25	13
356002 Grasberg	Betriebe	291	-	20	-	41	89
	SV-Besch.	794	-	184	-	131	218
356003 Hambergen	Betriebe	163	2	14	-	24	40
	SV-Besch.	368	.	.	-	46	118
356004 Holste	Betriebe	25	-	4	-	5	5
	SV-Besch.	55	-	.	-	.	.
356005 Lilienthal	Betriebe	810	-	58	2	63	242
	SV-Besch.	3 773	-	761	.	219	1 111

Regionen, kreisfreien Städten, Landkreisen und Gemeinden in Niedersachsen 2004

den Wirtschaftsabschnitten							Merkmal	Statistische Region Kreisfreie Stadt Landkreis Gemeinde Land
H Gast- gewerbe	I Verkehr u.Nachr. überm.	J Kredit- u.Vers. gewerbe	K Grundst.u. Wohn.wen- sen, Verm. bew.S.	M Erziehung u. Unterricht	N Gesundh., Veterinär- u. Sozial- wesen	O Erbr.von sonst.öff. u. pers. Dienstl.		
Anzahl								
3	-	-	9	1	-	2	Betriebe	355021 Lüdersburg
.	SV-Besch.	
224	118	72	943	85	318	325	Betriebe	355022 Lüneburg,Hansestadt
992	1 019	1 411	3 207	1 456	5 115	1 690	SV-Besch.	
2	2	-	6	2	2	2	Betriebe	355023 Mechtersen
.	SV-Besch.	
13	6	2	13	3	4	9	Betriebe	355024 Melbeck
9	39	.	23	.	9	23	SV-Besch.	
4	-	-	3	2	3	4	Betriebe	355025 Nahrendorf
.	43	.	SV-Besch.	
4	2	2	19	2	8	7	Betriebe	355026 Neetze
.	.	.	5	.	81	.	SV-Besch.	
4	1	1	6	1	2	5	Betriebe	355027 Oldendorf (Luhe)
.	SV-Besch.	
3	8	-	13	1	3	4	Betriebe	355028 Radbruch
.	6	-	SV-Besch.	
5	1	-	8	2	3	2	Betriebe	355029 Rehlingen
.	SV-Besch.	
3	1	1	7	1	4	6	Betriebe	355030 Reinstorf
.	SV-Besch.	
9	5	1	47	4	18	18	Betriebe	355031 Reppenstedt
8	12	.	41	.	78	17	SV-Besch.	
1	3	1	13	2	1	1	Betriebe	355032 Rullstorf
.	.	.	3	.	.	.	SV-Besch.	
5	2	3	24	6	15	8	Betriebe	355033 Scharnebeck
.	.	15	17	48	111	6	SV-Besch.	
1	2	1	11	3	-	4	Betriebe	355034 Soderstorf
.	.	.	5	9	-	.	SV-Besch.	
3	6	-	11	-	1	5	Betriebe	355035 Südergellersen
.	.	.	.	-	.	.	SV-Besch.	
4	2	2	8	1	1	3	Betriebe	355036 Thomasburg
.	SV-Besch.	
1	-	-	5	1	1	1	Betriebe	355037 Tosterglope
.	SV-Besch.	
1	5	-	7	-	3	6	Betriebe	355038 Vastorf
.	12	-	.	-	.	.	SV-Besch.	
3	1	3	31	1	6	6	Betriebe	355039 Vögelsen
.	.	.	10	.	39	9	SV-Besch.	
1	2	-	22	2	1	2	Betriebe	355040 Wendisch Evern
.	.	-	21	.	.	.	SV-Besch.	
2	2	-	16	1	2	4	Betriebe	355041 Westergellersen
.	.	-	7	.	.	.	SV-Besch.	
4	2	-	9	-	2	1	Betriebe	355042 Wittorf
.	.	-	13	-	.	.	SV-Besch.	
14	6	5	21	3	18	19	Betriebe	355049 Amt Neuhaus
14	13	21	.	.	71	25	SV-Besch.	
322	183	67	1 064	85	278	343	Betriebe	356 Landkreis Osterholz
540	606	743	1 310	435	3 164	767	SV-Besch.	
1	1	1	6	3	-	5	Betriebe	356001 Axstedt
.	.	.	14	.	-	.	SV-Besch.	
11	13	6	70	4	16	21	Betriebe	356002 Grasberg
12	21	22	45	6	91	64	SV-Besch.	
15	11	4	23	5	9	16	Betriebe	356003 Hambergen
4	17	.	18	26	53	19	SV-Besch.	
5	-	1	3	-	1	1	Betriebe	356004 Holste
.	.	.	.	-	.	.	SV-Besch.	
56	29	7	221	12	61	59	Betriebe	356005 Lilienthal
80	119	31	245	.	1 000	110	SV-Besch.	

1. Betriebe und sozialversicherungspflichtig Beschäftigte nach Wirtschaftsabschnitten, statistischen

Statistische Region Kreisfreie Stadt Landkreis Gemeinde Land	Merkmal	Insgesamt	davon in				
			C	D	E	F	G
			Bergbau u. Gewinn. v. Steinen u. Erden	Verarb. Gewerbe	Energie- u. Wasser- versorgung	Bau- gewerbe	Handel; Inst. u. Rep. v. K fz u. Gebr. gütern
Anzahl							
356006 Lübberstedt	Betriebe	15	-	-	-	4	3
	SV-Besch.	43	-	-	-	.	.
356007 Osterholz-Scharmbeck, Stadt	Betriebe	1 067	2	81	2	105	272
	SV-Besch.	6 073	.	1 040	.	507	1 348
356008 Ritterhude	Betriebe	636	-	61	2	65	163
	SV-Besch.	2 993	-	1 019	.	218	1 080
356009 Schwanewede	Betriebe	629	2	51	1	67	152
	SV-Besch.	1 827	.	274	.	285	388
356010 Vollersode	Betriebe	103	-	11	1	15	26
	SV-Besch.	234	-	40	.	52	64
356011 Worpswede	Betriebe	497	1	38	1	51	125
	SV-Besch.	1 291	.	93	.	126	338
357 Landkreis Rotenburg (Wümme)	Betriebe	6 820	10	586	47	823	1 821
	SV-Besch.	37 604	193	8 140	412	4 485	8 657
357001 Ahausen	Betriebe	54	-	4	1	6	12
	SV-Besch.	60	-	.	.	.	11
357002 Alfstedt	Betriebe	46	-	1	4	13	6
	SV-Besch.	153	-	.	.	111	32
357003 Anderlingen	Betriebe	26	-	1	-	7	7
	SV-Besch.	63	-	.	-	21	.
357004 Basdahl	Betriebe	56	-	7	-	9	14
	SV-Besch.	168	-	21	-	.	27
357005 Böttersen	Betriebe	31	-	5	-	3	11
	SV-Besch.	63	-	16	-	6	11
357006 Bothel	Betriebe	79	-	11	-	18	12
	SV-Besch.	341	-	52	-	140	19
357007 Breddorf	Betriebe	47	-	7	1	4	15
	SV-Besch.	122	-	10	.	.	16
357008 Bremervörde, Stadt	Betriebe	865	-	55	3	84	259
	SV-Besch.	6 091	-	1 462	.	924	1 297
357009 Brockel	Betriebe	56	-	11	-	10	18
	SV-Besch.	217	-	62	-	31	57
357010 Bülstedt	Betriebe	28	-	2	1	5	8
	SV-Besch.	105	-	.	.	15	9
357011 Deinstedt	Betriebe	22	-	1	2	4	6
	SV-Besch.	26	-	.	.	20	.
357012 Ebersdorf	Betriebe	47	-	9	1	7	11
	SV-Besch.	168	-	70	.	50	23
357013 Elsdorf	Betriebe	80	-	11	1	11	16
	SV-Besch.	559	-	346	.	117	49
357014 Farven	Betriebe	25	-	1	-	6	8
	SV-Besch.	34	-	.	-	19	9
357015 Fintel	Betriebe	111	-	8	-	14	31
	SV-Besch.	390	-	8	-	23	133
357016 Gnarrenburg	Betriebe	326	2	24	-	56	89
	SV-Besch.	1 245	.	120	-	286	533
357017 Groß Meckelsen	Betriebe	17	-	3	1	2	3
	SV-Besch.	56	-
357018 Gyhum	Betriebe	117	-	5	-	20	36
	SV-Besch.	716	-	5	-	72	132
357019 Hamersen	Betriebe	12	-	2	-	3	-
	SV-Besch.	35	-	.	-	.	-
357020 Hassendorf	Betriebe	24	-	3	-	3	3
	SV-Besch.	4	-	.	-	.	.
357021 Heeslingen	Betriebe	196	-	22	-	33	47
	SV-Besch.	1 189	-	136	-	259	602
357022 Hellwege	Betriebe	30	-	3	-	1	9
	SV-Besch.	58	-	.	-	.	.

Regionen, kreisfreien Städten, Landkreisen und Gemeinden in Niedersachsen 2004

den Wirtschaftsabschnitten							Merkmal	Statistische Region Kreisfreie Stadt Landkreis Gemeinde Land
H Gast- gewerbe	I Verkehr u.Nachr. überm.	J Kredit- u.Vers. gewerbe	K Grundst.u. Wohn.wesen, Verm. bew.S.	M Erziehung u. Unterricht	N Gesundh., Veterinär- u. Sozial- wesen	O Erbr.von sonst.öff. u. pers. Dienstl.		
Anzahl								
1	3	-	2	-	2	-	Betriebe	356006 Lübberstedt
.	.	-	.	-	.	-	SV-Besch.	
93	34	14	249	29	81	105	Betriebe	356007 Osterholz-Scharmbeck,Stadt
213	137	545	489	196	1 179	319	SV-Besch.	
36	32	11	179	10	31	46	Betriebe	356008 Ritterhude
37	89	30	235	.	174	56	SV-Besch.	
45	36	8	171	12	44	40	Betriebe	356009 Schwanewede
51	122	46	162	36	361	96	SV-Besch.	
10	7	3	14	1	4	11	Betriebe	356010 Vollersode
5	.	6	4	.	21	15	SV-Besch.	
49	17	12	126	9	29	39	Betriebe	356011 Worpsswede
136	75	46	82	.	272	87	SV-Besch.	
472	284	126	1 613	119	452	467	Betriebe	357 Landkreis Rotenburg (Wümme)
1 121	1 635	1 126	2 602	671	7 375	1 187	SV-Besch.	
3	1	4	14	1	2	6	Betriebe	357001 Ahausen
.	.	4	3	.	.	15	SV-Besch.	
3	-	2	12	-	4	1	Betriebe	357002 Alfstedt
.	-	.	6	-	.	.	SV-Besch.	
4	1	-	2	-	1	3	Betriebe	357003 Anderlingen
.	.	-	.	-	.	.	SV-Besch.	
4	3	2	7	1	3	6	Betriebe	357004 Basdahl
18	SV-Besch.	
2	1	-	5	1	1	2	Betriebe	357005 Bötersen
.	.	-	SV-Besch.	
5	1	1	16	2	6	7	Betriebe	357006 Bothel
.	.	.	6	.	36	4	SV-Besch.	
2	5	1	7	3	-	2	Betriebe	357007 Breddorf
.	76	.	.	.	-	.	SV-Besch.	
70	27	18	200	16	70	63	Betriebe	357008 Bremervörde,Stadt
176	259	127	371	.	954	292	SV-Besch.	
4	1	1	5	1	1	4	Betriebe	357009 Brockel
.	SV-Besch.	
2	2	-	3	-	3	2	Betriebe	357010 Bülstedt
.	.	-	.	-	.	.	SV-Besch.	
4	-	-	4	-	1	-	Betriebe	357011 Deinstedt
.	-	-	.	-	.	-	SV-Besch.	
3	3	-	7	1	4	1	Betriebe	357012 Ebersdorf
.	.	-	.	.	5	.	SV-Besch.	
3	4	1	28	2	-	3	Betriebe	357013 Elsdorf
.	.	.	4	.	-	.	SV-Besch.	
2	-	1	6	-	-	1	Betriebe	357014 Farven
.	-	.	.	-	-	.	SV-Besch.	
7	6	5	20	1	7	12	Betriebe	357015 Fintel
.	15	10	15	.	29	21	SV-Besch.	
25	13	5	67	5	12	28	Betriebe	357016 Gnarrenburg
18	8	.	27	15	84	32	SV-Besch.	
4	2	-	2	-	-	-	Betriebe	357017 Groß Meckelsen
.	.	-	.	-	-	-	SV-Besch.	
10	6	4	19	-	8	9	Betriebe	357018 Gyhum
73	.	.	9	-	356	.	SV-Besch.	
1	-	1	2	-	2	1	Betriebe	357019 Hamersen
.	-	.	.	-	.	.	SV-Besch.	
3	2	1	8	-	-	1	Betriebe	357020 Hassendorf
.	.	.	.	-	-	.	SV-Besch.	
6	9	1	58	1	6	13	Betriebe	357021 Heeslingen
.	60	.	56	.	59	10	SV-Besch.	
3	3	-	6	1	1	3	Betriebe	357022 Hellwege
.	.	-	SV-Besch.	

1. Betriebe und sozialversicherungspflichtig Beschäftigte nach Wirtschaftsabschnitten, statistischen

Statistische Region Kreisfreie Stadt Landkreis Gemeinde Land	Merkmal	Insgesamt	davon in				
			C	D	E	F	G
			Bergbau u. Gewinn. v. Steinen u. Erden	Verarb. Gewerbe	Energie- u. Wasser- versorgung	Bau- gewerbe	Handel; Inst. u. Rep. v. K fz u. Gebr. gütern
Anzahl							
357023 Helvesiek	Betriebe	30	-	6	-	8	4
	SV-Besch.	130	-	.	-	20	.
357024 Hemsbünde	Betriebe	38	2	10	-	7	7
	SV-Besch.	296	.	202	-	.	54
357025 Hemslingen	Betriebe	51	2	7	1	6	12
	SV-Besch.	215	23
357026 Hepstedt	Betriebe	34	-	1	-	10	9
	SV-Besch.	44	-	.	-	29	6
357027 Hipstedt	Betriebe	37	-	3	1	4	13
	SV-Besch.	48	-	.	.	.	16
357028 Horstedt	Betriebe	35	-	7	-	7	4
	SV-Besch.	59	-	18	-	8	10
357029 Kalbe	Betriebe	18	-	5	-	2	4
	SV-Besch.	11	-	.	-	.	.
357030 Kirchtimke	Betriebe	27	-	4	-	3	8
	SV-Besch.	40	-	6	-	.	8
357031 Kirchwalsede	Betriebe	42	-	5	-	10	9
	SV-Besch.	186	-	31	-	33	.
357032 Klein Meckelsen	Betriebe	33	-	6	-	5	7
	SV-Besch.	71	-	.	-	17	.
357033 Lauenbrück	Betriebe	63	-	6	-	10	12
	SV-Besch.	265	-	12	-	22	152
357034 Lengenbostel	Betriebe	23	-	5	-	4	4
	SV-Besch.	85	-	.	-	.	11
357035 Oerel	Betriebe	76	-	5	2	16	10
	SV-Besch.	197	-	28	.	56	25
357036 Ostereistedt	Betriebe	19	-	4	-	6	2
	SV-Besch.	78	-	10	-	18	.
357037 Reeßum	Betriebe	55	-	3	-	10	11
	SV-Besch.	124	-	27	-	17	37
357038 Rhade	Betriebe	47	-	7	1	7	7
	SV-Besch.	152	-	20	.	23	12
357039 Rotenburg (Wümme),Stadt	Betriebe	971	1	68	2	65	247
	SV-Besch.	9 014	.	1 218	.	427	1 331
357040 Sandbostel	Betriebe	24	-	4	1	3	4
	SV-Besch.	31	-	15	.	.	.
357041 Scheeßel	Betriebe	523	-	40	9	77	135
	SV-Besch.	2 215	-	336	.	412	651
357042 Seedorf	Betriebe	34	-	-	-	2	10
	SV-Besch.	87	-	-	-	.	20
357043 Selsingen	Betriebe	136	1	8	1	17	41
	SV-Besch.	469	.	17	.	100	156
357044 Sittensen	Betriebe	370	1	23	1	26	127
	SV-Besch.	2 004	.	182	.	242	981
357045 Sottrum	Betriebe	305	-	30	2	33	87
	SV-Besch.	1 333	-	146	.	153	335
357046 Stemmen	Betriebe	32	-	2	-	4	7
	SV-Besch.	64	-	.	-	7	.
357047 Tarmstedt	Betriebe	157	-	18	3	16	49
	SV-Besch.	420	-	75	.	52	131
357048 Tiste	Betriebe	25	1	2	-	5	7
	SV-Besch.	79	.	.	-	11	12
357049 Vahlde	Betriebe	16	-	3	-	5	1
	SV-Besch.	15	-	.	-	7	.
357050 Vierden	Betriebe	20	-	2	-	7	3
	SV-Besch.	40	-	.	-	21	.
357051 Visselhövede,Stadt	Betriebe	403	-	37	2	58	106
	SV-Besch.	1 715	-	201	.	226	575

Regionen, kreisfreien Städten, Landkreisen und Gemeinden in Niedersachsen 2004

den Wirtschaftsabschnitten							Merkmal	Statistische Region Kreisfreie Stadt Landkreis Gemeinde Land
H Gast- gewerbe	I Verkehr u.Nachr. überm.	J Kredit- u.Vers. gewerbe	K Grundst.u. Wohn.wen- sen, Verm. bew.S.	M Erziehung u. Unterricht	N Gesundh., Veterinär- u. Sozial- wesen	O Erbr.von sonst.öff. u. pers. Dienstl.		
Anzahl								
3	-	-	6	1	1	1	Betriebe	357023 Helvesiek
6	-	-	SV-Besch.	
2	-	-	7	-	1	2	Betriebe	357024 Hemsbünde
.	-	-	.	-	.	.	SV-Besch.	
4	2	1	9	1	4	2	Betriebe	357025 Hemslingen
.	SV-Besch.	
4	2	-	6	-	1	1	Betriebe	357026 Hepstedt
.	.	-	.	-	.	.	SV-Besch.	
1	3	-	7	1	-	4	Betriebe	357027 Hipstedt
.	.	-	.	.	-	10	SV-Besch.	
2	1	1	4	1	5	3	Betriebe	357028 Horstedt
.	15	.	SV-Besch.	
1	4	-	1	-	1	-	Betriebe	357029 Kalbe
.	.	-	.	-	.	-	SV-Besch.	
3	2	-	2	-	3	2	Betriebe	357030 Kirchtimke
.	.	-	.	-	.	.	SV-Besch.	
2	1	1	8	1	3	2	Betriebe	357031 Kirchwalsede
.	31	.	SV-Besch.	
3	2	-	8	2	-	-	Betriebe	357032 Klein Meckelsen
.	.	-	.	.	-	-	SV-Besch.	
5	2	2	15	2	5	4	Betriebe	357033 Lauenbrück
5	57	.	SV-Besch.	
-	4	-	2	-	2	2	Betriebe	357034 Lengenbostel
-	.	-	.	-	.	.	SV-Besch.	
4	7	-	21	2	3	6	Betriebe	357035 Oerel
.	60	-	10	.	9	.	SV-Besch.	
-	-	-	6	-	-	1	Betriebe	357036 Ostereistedt
-	-	-	.	-	-	.	SV-Besch.	
2	1	-	18	-	6	4	Betriebe	357037 Reeßum
.	.	-	6	-	36	.	SV-Besch.	
4	3	-	9	2	3	4	Betriebe	357038 Rhade
.	.	-	SV-Besch.	
66	40	20	258	25	113	66	Betriebe	357039 Rotenburg (Wümme),Stadt
169	451	152	686	203	4 037	247	SV-Besch.	
4	1	-	7	-	-	-	Betriebe	357040 Sandbostel
.	.	-	.	-	-	-	SV-Besch.	
37	18	7	118	5	32	45	Betriebe	357041 Scheeßel
32	81	130	174	.	220	71	SV-Besch.	
4	3	-	12	1	-	2	Betriebe	357042 Seedorf
9	.	-	24	.	-	.	SV-Besch.	
9	9	3	26	2	14	5	Betriebe	357043 Selsingen
8	48	.	14	.	83	7	SV-Besch.	
24	19	5	97	2	21	24	Betriebe	357044 Sittensen
83	33	.	192	.	103	32	SV-Besch.	
11	10	5	82	4	16	25	Betriebe	357045 Sottrum
22	45	.	237	18	83	67	SV-Besch.	
1	1	1	11	-	2	3	Betriebe	357046 Stemmen
.	.	.	5	-	.	.	SV-Besch.	
8	2	6	29	4	9	13	Betriebe	357047 Tarmstedt
12	.	.	37	10	53	20	SV-Besch.	
3	-	-	3	-	1	3	Betriebe	357048 Tiste
.	-	-	.	-	.	.	SV-Besch.	
2	-	-	2	-	-	3	Betriebe	357049 Vahlde
.	-	-	.	-	-	.	SV-Besch.	
1	2	-	4	1	-	-	Betriebe	357050 Vierden
.	.	-	.	.	-	-	SV-Besch.	
32	16	9	96	8	22	17	Betriebe	357051 Visselhövede,Stadt
73	40	.	182	40	268	73	SV-Besch.	

1. Betriebe und sozialversicherungspflichtig Beschäftigte nach Wirtschaftsabschnitten, statistischen

Statistische Region Kreisfreie Stadt Landkreis Gemeinde Land	Merkmal	Insgesamt	davon in				
			C	D	E	F	G
			Bergbau u. Gewinn. v. Steinen u. Erden	Verarb. Gewerbe	Energie- u. Wasser- versorgung	Bau- gewerbe	Handel; Inst. u. Rep. v. K fz u. Gebr. gütern
Anzahl							
357052 Vorwerk	Betriebe	25	-	2	1	4	7
	SV-Besch.	32	-	.	.	14	.
357053 Westertimke	Betriebe	18	-	3	1	3	4
	SV-Besch.	19	-
357054 Westerwalsede	Betriebe	18	-	5	-	-	7
	SV-Besch.	52	-	.	-	-	.
357055 Wilstedt	Betriebe	83	-	10	-	8	20
	SV-Besch.	162	-	19	-	17	46
357056 Wohnste	Betriebe	33	-	4	1	7	7
	SV-Besch.	85	-	.	.	67	.
357057 Zeven, Stadt	Betriebe	704	-	45	3	49	208
	SV-Besch.	5 904	-	3 005	.	232	944
358 Landkreis Soltau-Fallingbostal	Betriebe	5 527	13	394	33	613	1 486
	SV-Besch.	33 452	.	8 184	.	2 936	6 172
358001 Ahlden (Aller), Flecken	Betriebe	60	1	8	-	8	11
	SV-Besch.	455	.	.	-	13	23
358002 Bispingen	Betriebe	317	-	26	3	41	65
	SV-Besch.	2 016	-	488	.	306	249
358003 Böhme	Betriebe	16	-	-	1	-	8
	SV-Besch.	36	-	-	.	-	.
358004 Bomlitz	Betriebe	196	1	17	1	19	49
	SV-Besch.	3 001	.	1 932	.	70	.
358005 Buchholz (Aller)	Betriebe	67	-	4	-	10	26
	SV-Besch.	185	-	.	-	24	48
358006 Eickeloh	Betriebe	31	-	3	-	8	7
	SV-Besch.	36	-	.	-	8	.
358007 Essel	Betriebe	34	-	3	-	5	6
	SV-Besch.	182	-	.	-	.	.
358008 Bad Fallingbostal, Stadt	Betriebe	500	-	30	3	59	122
	SV-Besch.	3 416	-	1 132	.	377	533
358009 Frankenfeld	Betriebe	14	-	1	-	2	1
	SV-Besch.	45	-	.	-	.	.
358010 Gilten	Betriebe	37	-	3	1	10	8
	SV-Besch.	49	-	.	.	18	16
358011 Grethem	Betriebe	15	-	-	-	2	2
	SV-Besch.	14	-	-	-	.	.
358012 Hademstorf	Betriebe	19	-	-	-	6	4
	SV-Besch.	30	-	-	-	.	.
358013 Häuslingen	Betriebe	13	-	2	-	3	4
	SV-Besch.	89	-	.	-	.	.
358014 Hodenhagen	Betriebe	107	-	8	-	12	29
	SV-Besch.	1 141	-	280	-	50	116
358015 Lindwedel	Betriebe	68	-	7	-	8	18
	SV-Besch.	69	-	10	-	.	.
358016 Munster, Stadt	Betriebe	464	2	27	1	39	116
	SV-Besch.	2 171	.	336	.	154	491
358017 Neuenkirchen	Betriebe	243	2	22	5	40	65
	SV-Besch.	718	.	283	.	129	155
358018 Rethem (Aller), Stadt	Betriebe	113	1	15	1	15	32
	SV-Besch.	346	.	54	.	56	117
358019 Schneverdingen, Stadt	Betriebe	765	2	46	7	105	221
	SV-Besch.	3 595	.	1 016	.	618	670
358020 Schwarmstedt	Betriebe	311	1	30	-	23	78
	SV-Besch.	1 631	.	485	-	72	333
358021 Soltau, Stadt	Betriebe	1 014	1	55	4	78	309
	SV-Besch.	7 905	.	1 395	.	308	2 101
358022 Walsrode, Stadt	Betriebe	986	2	74	3	99	282
	SV-Besch.	5 677	.	530	.	624	1 105

Regionen, kreisfreien Städten, Landkreisen und Gemeinden in Niedersachsen 2004

den Wirtschaftsabschnitten							Merkmal	Statistische Region Kreisfreie Stadt Landkreis Gemeinde Land
H Gast- gewerbe	I Verkehr u.Nachr. überm.	J Kredit- u.Vers. gewerbe	K Grundst.u. Wohn.wen. bew.S.	M Erziehung u. Unterricht	N Gesundh., Veterinär- u. Sozial- wesen	O Erbr.von sonst.öff. u. pers. Dienstl.		
Anzahl								
1	2	-	4	2	-	2	Betriebe	357052 Vorwerk
.	.	-	.	.	-	.	SV-Besch.	
1	1	-	4	-	-	1	Betriebe	357053 Westertimke
.	.	-	.	-	-	.	SV-Besch.	
-	1	-	4	-	-	1	Betriebe	357054 Westerwalsede
-	.	-	.	-	-	.	SV-Besch.	
7	3	1	20	3	5	6	Betriebe	357055 Wilstedt
.	.	.	6	14	40	10	SV-Besch.	
1	-	-	11	-	1	1	Betriebe	357056 Wohnste
.	-	-	10	-	.	.	SV-Besch.	
50	32	16	198	13	46	44	Betriebe	357057 Zeven,Stadt
84	207	239	360	.	549	169	SV-Besch.	
620	215	107	1 096	122	395	433	Betriebe	358 Landkreis Soltau-Fallingbostel
2 159	1 585	1 025	2 674	1 319	4 874	1 467	SV-Besch.	
4	-	1	12	2	7	6	Betriebe	358001 Ahlden (Aller),Flecken
.	-	.	5	.	46	.	SV-Besch.	
64	14	4	60	3	11	26	Betriebe	358002 Bispingen
600	32	13	148	.	73	60	SV-Besch.	
1	2	-	2	1	1	-	Betriebe	358003 Böhme
.	.	-	.	.	.	-	SV-Besch.	
23	6	3	41	6	12	18	Betriebe	358004 Bomlitz
63	.	.	57	259	73	70	SV-Besch.	
3	1	-	18	1	1	3	Betriebe	358005 Buchholz (Aller)
.	.	-	7	.	.	.	SV-Besch.	
2	-	-	5	1	2	3	Betriebe	358006 Eickeloh
.	-	-	SV-Besch.	
7	1	1	7	1	1	2	Betriebe	358007 Essel
137	SV-Besch.	
60	28	10	106	7	40	35	Betriebe	358008 Bad Fallingbostel,Stadt
189	325	70	218	.	448	60	SV-Besch.	
1	4	-	2	-	3	-	Betriebe	358009 Frankenfeld
.	.	-	.	-	.	-	SV-Besch.	
-	1	2	8	-	1	3	Betriebe	358010 Gilten
-	.	.	.	-	.	3	SV-Besch.	
1	-	-	5	2	1	2	Betriebe	358011 Grethem
.	-	-	SV-Besch.	
1	1	-	4	1	-	2	Betriebe	358012 Hademstorf
.	.	-	.	.	-	.	SV-Besch.	
1	1	-	1	-	1	-	Betriebe	358013 Häuslingen
.	.	-	.	-	.	-	SV-Besch.	
11	11	6	18	3	4	5	Betriebe	358014 Hodenhagen
42	.	15	.	26	84	.	SV-Besch.	
4	2	2	20	2	2	3	Betriebe	358015 Lindwedel
.	.	.	3	.	.	.	SV-Besch.	
68	18	11	89	9	36	48	Betriebe	358016 Munster,Stadt
104	133	49	270	150	210	240	SV-Besch.	
23	6	5	45	2	10	18	Betriebe	358017 Neuenkirchen
.	11	.	20	.	.	18	SV-Besch.	
10	3	3	15	2	12	4	Betriebe	358018 Rethem (Aller),Stadt
19	.	13	16	.	35	.	SV-Besch.	
91	22	9	160	11	42	49	Betriebe	358019 Schneverdingen,Stadt
189	51	63	367	90	391	94	SV-Besch.	
28	11	7	69	10	25	29	Betriebe	358020 Schwarmstedt
35	339	.	56	50	192	42	SV-Besch.	
105	41	24	196	25	97	79	Betriebe	358021 Soltau,Stadt
236	336	516	586	244	1 637	408	SV-Besch.	
91	37	17	185	27	81	88	Betriebe	358022 Walsrode,Stadt
241	217	231	450	353	1 431	416	SV-Besch.	

1. Betriebe und sozialversicherungspflichtig Beschäftigte nach Wirtschaftsabschnitten, statistischen

Statistische Region Kreisfreie Stadt Landkreis Gemeinde Land	Merkmal	Insgesamt	davon in				
			C	D	E	F	G
			Bergbau u. Gewinn. v. Steinen u. Erden	Verarb. Gewerbe	Energie- u. Wasser- versorgung	Bau- gewerbe	Handel; Inst. u. Rep. v. K fz u. Gebr. gütern
Anzahl							
358023 Wietzendorf	Betriebe	131	-	13	3	21	22
	SV-Besch.	639	-	109	.	66	61
358501 Osterheide	Betriebe	6	-	-	-	-	1
	SV-Besch.	6	-	-	-	-	.
359 Landkreis Stade	Betriebe	7 746	9	545	52	800	1 875
	SV-Besch.	44 885	153	10 744	542	4 103	9 299
359001 Agathenburg	Betriebe	34	-	1	-	5	9
	SV-Besch.	35	-	.	-	11	17
359002 Ahlerstedt	Betriebe	195	-	20	6	56	47
	SV-Besch.	600	-	64	.	311	72
359003 Apensen	Betriebe	103	-	10	-	9	27
	SV-Besch.	656	-	230	-	73	160
359004 Balje	Betriebe	45	-	6	3	6	11
	SV-Besch.	60	-	.	.	.	21
359005 Bargstedt	Betriebe	74	-	5	3	12	19
	SV-Besch.	213	-	.	.	.	38
359006 Beckdorf	Betriebe	76	-	2	-	14	15
	SV-Besch.	143	-	.	-	34	60
359007 Bliedersdorf	Betriebe	56	-	8	-	7	16
	SV-Besch.	116	-	.	-	17	7
359008 Brest	Betriebe	22	-	3	-	2	9
	SV-Besch.	33	-	.	-	.	11
359009 Burweg	Betriebe	31	1	2	-	1	9
	SV-Besch.	67	.	.	-	.	.
359010 Buxtehude, Stadt	Betriebe	1 691	1	102	3	118	393
	SV-Besch.	11 990	.	2 808	.	519	2 496
359011 Deinste	Betriebe	59	-	3	1	12	8
	SV-Besch.	101	-	.	.	21	.
359012 Dollern	Betriebe	85	-	7	2	12	29
	SV-Besch.	522	-	32	.	36	347
359013 Drochtersen	Betriebe	399	2	27	6	51	87
	SV-Besch.	1 689	.	368	.	276	347
359014 Düdenbüttel	Betriebe	32	-	2	-	5	8
	SV-Besch.	50	-	.	-	9	.
359015 Engelschoff	Betriebe	15	-	2	-	3	-
	SV-Besch.	14	-	.	-	.	-
359016 Estorf	Betriebe	38	-	-	1	8	9
	SV-Besch.	37	-	-	.	.	11
359017 Fredenbeck	Betriebe	170	-	10	1	21	50
	SV-Besch.	593	-	.	.	95	175
359018 Freiburg (Elbe), Flecken	Betriebe	87	-	9	-	14	21
	SV-Besch.	326	-	28	-	103	89
359019 Großenwörden	Betriebe	20	-	2	-	6	3
	SV-Besch.	34	-	.	-	.	.
359020 Grünendeich	Betriebe	81	-	8	-	3	15
	SV-Besch.	156	-	12	-	33	.
359021 Guderhandviertel	Betriebe	60	-	4	-	8	19
	SV-Besch.	221	-	20	-	36	62
359022 Hammah	Betriebe	85	-	5	1	17	16
	SV-Besch.	381	-	46	.	43	185
359023 Harsefeld, Flecken	Betriebe	474	-	38	3	64	133
	SV-Besch.	2 033	-	255	.	470	499
359024 Heinbockel	Betriebe	44	-	2	-	12	10
	SV-Besch.	88	-	.	-	31	.
359025 Himmelpforten	Betriebe	167	-	10	-	19	44
	SV-Besch.	733	-	.	-	129	195
359026 Hollern-Twielenfleth	Betriebe	130	-	13	-	13	27
	SV-Besch.	514	-	32	-	49	286

Regionen, kreisfreien Städten, Landkreisen und Gemeinden in Niedersachsen 2004

den Wirtschaftsabschnitten							Merkmal	Statistische Region Kreisfreie Stadt Landkreis Gemeinde Land
H Gast- gewerbe	I Verkehr u.Nachr. überm.	J Kredit- u.Vers. gewerbe	K Grundst.u. Wohn.wen- sen, Verm. bew.S.	M Erziehung u. Unterricht	N Gesundh., Veterinär- u. Sozial- wesen	O Erbr.von sonst.öff. u. pers. Dienstl.		
Anzahl								
19	4	2	28	5	5	9	Betriebe	358023 Wietzendorf
188	7	.	63	27	.	5	SV-Besch.	
2	1	-	-	1	-	1	Betriebe	358501 Osterheide
.	.	-	-	.	-	.	SV-Besch.	
531	541	163	2 022	146	467	595	Betriebe	359 Landkreis Stade
1 098	4 594	1 831	4 063	1 166	5 584	1 708	SV-Besch.	
6	3	1	7	-	-	2	Betriebe	359001 Agathenburg
3	.	.	.	-	-	.	SV-Besch.	
11	8	6	26	3	4	8	Betriebe	359002 Ahlerstedt
.	36	.	7	.	19	43	SV-Besch.	
4	8	5	23	3	6	8	Betriebe	359003 Apensen
5	.	.	70	8	21	25	SV-Besch.	
4	3	1	4	-	2	5	Betriebe	359004 Balje
.	.	.	.	-	.	10	SV-Besch.	
4	4	2	17	1	4	3	Betriebe	359005 Bargstedt
.	10	.	SV-Besch.	
2	5	1	25	1	4	7	Betriebe	359006 Beckdorf
.	SV-Besch.	
3	4	1	11	1	3	2	Betriebe	359007 Bliedersdorf
.	SV-Besch.	
-	1	-	4	-	-	3	Betriebe	359008 Brest
-	.	-	.	-	-	.	SV-Besch.	
3	1	-	8	2	1	3	Betriebe	359009 Burweg
.	.	-	SV-Besch.	
126	69	36	578	33	110	122	Betriebe	359010 Buxtehude,Stadt
257	2 311	252	1 268	331	1 348	266	SV-Besch.	
6	8	2	14	1	1	3	Betriebe	359011 Deinste
40	SV-Besch.	
4	-	2	23	-	3	3	Betriebe	359012 Dollern
.	-	.	.	-	.	.	SV-Besch.	
26	68	10	76	3	15	28	Betriebe	359013 Drochtersen
27	353	89	47	.	103	28	SV-Besch.	
2	1	3	5	1	2	3	Betriebe	359014 Düdenbüttel
.	SV-Besch.	
-	1	-	6	1	-	2	Betriebe	359015 Engelschoff
-	.	-	.	.	-	.	SV-Besch.	
3	3	-	9	-	1	4	Betriebe	359016 Estorf
.	.	-	.	-	.	.	SV-Besch.	
11	8	3	33	2	11	20	Betriebe	359017 Fredenbeck
.	78	46	SV-Besch.	
8	3	3	13	2	7	7	Betriebe	359018 Freiburg (Elbe),Flecken
6	.	14	16	.	47	8	SV-Besch.	
1	1	1	6	-	-	-	Betriebe	359019 Großenwörden
.	.	.	.	-	-	-	SV-Besch.	
8	6	3	30	-	3	5	Betriebe	359020 Grünendeich
19	32	.	20	-	.	.	SV-Besch.	
3	4	1	15	1	2	3	Betriebe	359021 Guderhandviertel
.	.	.	14	.	.	.	SV-Besch.	
4	9	2	18	3	4	6	Betriebe	359022 Hammah
.	22	.	22	17	.	.	SV-Besch.	
24	21	6	123	9	29	24	Betriebe	359023 Harsefeld,Flecken
.	159	69	245	78	173	51	SV-Besch.	
4	3	-	9	1	1	2	Betriebe	359024 Heinbockel
.	.	-	20	.	.	.	SV-Besch.	
13	11	4	35	2	16	13	Betriebe	359025 Himmelpforten
20	112	32	33	.	138	48	SV-Besch.	
8	16	1	36	3	2	11	Betriebe	359026 Hollern-Twielenfleth
15	56	.	37	.	.	13	SV-Besch.	

1. Betriebe und sozialversicherungspflichtig Beschäftigte nach Wirtschaftsabschnitten, statistischen

Statistische Region Kreisfreie Stadt Landkreis Gemeinde Land	Merkmal	Insgesamt	davon in				
			C	D	E	F	G
			Bergbau u. Gewinn. v. Steinen u. Erden	Verarb. Gewerbe	Energie- u. Wasser- versorgung	Bau- gewerbe	Handel; Inst. u. Rep. v. K fz u. Gebr. gütern
Anzahl							
359027 Horneburg, Flecken	Betriebe	231	1	19	-	30	59
	SV-Besch.	904	.	162	-	155	278
359028 Jork	Betriebe	573	-	31	1	42	149
	SV-Besch.	1 596	-	81	.	158	427
359029 Kranenburg	Betriebe	29	-	2	-	8	9
	SV-Besch.	13	-	.	-	4	4
359030 Krummendeich	Betriebe	4	-	-	-	-	1
	SV-Besch.	.	-	-	-	-	.
359031 Kutenholz	Betriebe	119	-	14	2	23	22
	SV-Besch.	559	-	243	.	64	.
359032 Mittelnkirchen	Betriebe	35	-	3	-	1	16
	SV-Besch.	70	-	.	-	.	50
359033 Neuenkirchen	Betriebe	17	-	3	-	2	3
	SV-Besch.	24	-	.	-	.	.
359034 Nottensdorf	Betriebe	54	-	3	1	5	14
	SV-Besch.	155	-	28	.	12	7
359035 Oederquart	Betriebe	32	-	2	10	1	9
	SV-Besch.	.	-
359036 Oldendorf	Betriebe	101	-	10	-	12	25
	SV-Besch.	236	-	19	-	46	36
359037 Sauensiek	Betriebe	87	1	8	-	23	19
	SV-Besch.	164	.	.	-	34	34
359038 Stade, Stadt	Betriebe	1 963	3	132	7	139	463
	SV-Besch.	18 561	.	6 034	.	908	3 085
359039 Steinkirchen	Betriebe	93	-	5	-	2	28
	SV-Besch.	404	-	26	-	.	95
359040 Wischhafen	Betriebe	135	-	12	1	14	24
	SV-Besch.	765	-	34	.	194	59
360 Landkreis Uelzen	Betriebe	3 592	2	301	14	353	1 025
	SV-Besch.	21 156	.	4 317	.	1 717	4 230
360001 Altenmedingen	Betriebe	46	-	5	-	6	11
	SV-Besch.	46	-	.	-	18	.
360002 Bad Bevensen, Stadt	Betriebe	534	-	35	-	42	144
	SV-Besch.	3 487	-	350	-	270	413
360003 Barum	Betriebe	22	-	1	-	2	5
	SV-Besch.	25	-	.	-	.	.
360004 Bienenbüttel	Betriebe	229	-	11	-	24	60
	SV-Besch.	737	-	135	-	42	112
360005 Bad Bodenteich, Flecken	Betriebe	152	-	15	-	23	45
	SV-Besch.	758	-	137	-	214	70
360006 Ebstorf, Flecken	Betriebe	193	-	16	1	29	62
	SV-Besch.	930	-	177	.	84	264
360007 Eimke	Betriebe	30	-	1	1	5	8
	SV-Besch.	83	-	.	.	.	17
360008 Emmendorf	Betriebe	17	-	1	-	1	8
	SV-Besch.	29	-	.	-	.	.
360009 Gerdau	Betriebe	62	-	10	1	5	19
	SV-Besch.	193	-	.	.	.	12
360010 Hanstedt	Betriebe	25	-	3	-	4	9
	SV-Besch.	89	-	.	-	.	.
360011 Himbergen	Betriebe	61	-	8	1	12	16
	SV-Besch.	106	-	13	.	16	19
360012 Jelmstorf	Betriebe	20	-	2	-	1	7
	SV-Besch.	21	-	.	-	.	12
360013 Lüder	Betriebe	28	-	8	-	7	3
	SV-Besch.	252	-	188	-	.	.
360014 Natendorf	Betriebe	28	-	2	1	6	5
	SV-Besch.	60	-	.	.	.	18

Regionen, kreisfreien Städten, Landkreisen und Gemeinden in Niedersachsen 2004

den Wirtschaftsabschnitten							Merkmal	Statistische Region Kreisfreie Stadt Landkreis Gemeinde Land
H Gast- gewerbe	I Verkehr u.Nachr. überm.	J Kredit- u.Vers. gewerbe	K Grundst.u. Wohn.wen- sen, Verm. bew.S.	M Erziehung u. Unterricht	N Gesundh., Veterinär- u. Sozial- wesen	O Erbr.von sonst.öff. u. pers. Dienstl.		
Anzahl								
15	10	4	54	6	12	21	Betriebe	359027 Horneburg,Flecken
.	86	27	52	33	67	29	SV-Besch.	
39	92	10	133	10	17	49	Betriebe	359028 Jork
66	321	161	186	.	64	64	SV-Besch.	
2	1	-	2	-	-	5	Betriebe	359029 Kranenburg
.	.	-	.	-	-	.	SV-Besch.	
2	-	-	1	-	-	-	Betriebe	359030 Krummendeich
.	-	-	.	-	-	-	SV-Besch.	
7	7	4	22	1	7	10	Betriebe	359031 Kutenholz
.	.	15	41	.	105	.	SV-Besch.	
2	1	2	9	1	-	-	Betriebe	359032 Mittelkirchen
.	-	-	SV-Besch.	
-	1	2	3	1	-	2	Betriebe	359033 Neuenkirchen
-	-	.	SV-Besch.	
4	2	-	10	3	6	6	Betriebe	359034 Nottensdorf
.	.	-	10	.	68	.	SV-Besch.	
1	1	2	4	-	-	2	Betriebe	359035 Oederquart
.	.	.	.	-	-	.	SV-Besch.	
4	9	2	19	2	7	11	Betriebe	359036 Oldendorf
.	41	.	4	.	31	12	SV-Besch.	
5	6	-	16	2	1	6	Betriebe	359037 Sauensiek
.	33	-	SV-Besch.	
146	110	39	548	42	174	160	Betriebe	359038 Stade,Stadt
435	645	901	1 774	487	3 125	733	SV-Besch.	
6	10	2	20	2	5	13	Betriebe	359039 Steinkirchen
28	131	.	27	.	30	8	SV-Besch.	
10	22	2	27	3	7	13	Betriebe	359040 Wischhafen
33	103	.	81	.	.	.	SV-Besch.	
358	137	84	634	88	315	281	Betriebe	360 Landkreis Uelzen
1 082	910	846	1 251	848	4 912	842	SV-Besch.	
9	-	1	7	2	-	5	Betriebe	360001 Altenmedingen
15	-	.	.	.	-	.	SV-Besch.	
96	16	10	81	7	59	44	Betriebe	360002 Bad Bevensen,Stadt
470	39	35	94	94	1 533	189	SV-Besch.	
4	2	-	5	1	-	2	Betriebe	360003 Barum
.	.	-	10	.	-	.	SV-Besch.	
19	17	3	49	8	20	18	Betriebe	360004 Bienenbüttel
.	.	14	19	30	139	18	SV-Besch.	
20	7	4	11	3	14	10	Betriebe	360005 Bad Bodenteich,Flecken
19	.	.	7	.	.	29	SV-Besch.	
22	4	7	25	3	17	7	Betriebe	360006 Ebstorf,Flecken
13	.	.	35	.	118	16	SV-Besch.	
3	1	-	6	1	1	3	Betriebe	360007 Eimke
.	.	-	7	.	.	.	SV-Besch.	
1	-	-	2	1	1	2	Betriebe	360008 Emmendorf
.	-	-	SV-Besch.	
2	3	1	13	2	2	4	Betriebe	360009 Gerdau
.	.	.	8	.	.	.	SV-Besch.	
-	-	-	6	-	3	-	Betriebe	360010 Hanstedt
-	-	-	.	-	.	-	SV-Besch.	
3	4	2	7	2	1	5	Betriebe	360011 Himbergen
.	25	12	SV-Besch.	
2	-	-	6	1	-	1	Betriebe	360012 Jelmstorf
.	-	-	.	.	-	.	SV-Besch.	
2	3	-	3	1	1	-	Betriebe	360013 Lüder
.	.	-	.	.	.	-	SV-Besch.	
2	-	-	5	2	2	3	Betriebe	360014 Natendorf
.	-	-	SV-Besch.	

1. Betriebe und sozialversicherungspflichtig Beschäftigte nach Wirtschaftsabschnitten, statistischen

Statistische Region Kreisfreie Stadt Landkreis Gemeinde Land	Merkmal	Insgesamt	davon in				
			C	D	E	F	G
			Bergbau u. Gewinn. v. Steinen u. Erden	Verarb. Gewerbe	Energie- u. Wasser- versorgung	Bau- gewerbe	Handel; Inst. u. Rep. v. K fz u. Gebr. gütern
Anzahl							
360015 Oetzen	Betriebe	40	-	3	-	11	10
	SV-Besch.	64	-	.	-	9	31
360016 Rätzlingen	Betriebe	17	-	-	-	3	5
	SV-Besch.	17	-	-	-	.	.
360017 Römstedt	Betriebe	22	-	1	-	7	4
	SV-Besch.	92	-	.	-	27	.
360018 Rosche	Betriebe	69	1	8	1	8	14
	SV-Besch.	355	.	26	.	24	85
360019 Schwienau	Betriebe	16	-	3	1	3	4
	SV-Besch.	51	-
360020 Soltendieck	Betriebe	27	-	5	-	3	6
	SV-Besch.	108	-	51	-	.	.
360021 Stadensen	Betriebe	26	-	5	-	4	6
	SV-Besch.	73	-	.	-	.	7
360022 Stoetze	Betriebe	18	-	5	2	1	5
	SV-Besch.	61	-
360023 Suderburg	Betriebe	157	-	15	1	22	37
	SV-Besch.	574	-	227	.	73	73
360024 Suhlendorf	Betriebe	86	-	5	1	10	18
	SV-Besch.	389	-	8	.	51	112
360025 Uelzen, Stadt	Betriebe	1 412	1	107	3	83	432
	SV-Besch.	11 854	.	2 691	.	641	2 723
360026 Weste	Betriebe	20	-	4	-	2	6
	SV-Besch.	104	-	.	-	.	15
360027 Wieren	Betriebe	82	-	8	-	12	28
	SV-Besch.	241	-	67	-	53	74
360028 Wrestedt	Betriebe	89	-	8	-	8	29
	SV-Besch.	262	-	.	-	.	52
360029 Wriedel	Betriebe	64	-	6	-	9	19
	SV-Besch.	95	-	.	-	15	26
361 Landkreis Verden	Betriebe	5 690	6	507	27	613	1 438
	SV-Besch.	34 446	84	9 756	335	3 073	8 684
361001 Achim, Stadt	Betriebe	1 398	2	116	4	144	380
	SV-Besch.	9 084	.	2 820	.	917	2 499
361002 Blender	Betriebe	98	-	11	1	15	18
	SV-Besch.	332	-	78	.	116	13
361003 Dörverden	Betriebe	275	-	25	1	36	58
	SV-Besch.	1 070	-	384	.	150	128
361004 Emtinghausen	Betriebe	63	-	2	-	12	12
	SV-Besch.	100	-	.	-	31	19
361005 Kirchlinteln	Betriebe	317	1	39	2	46	68
	SV-Besch.	1 292	.	187	.	154	241
361006 Langwedel, Flecken	Betriebe	441	2	42	1	62	115
	SV-Besch.	1 870	.	457	.	248	362
361008 Ottersberg, Flecken	Betriebe	527	-	51	3	46	136
	SV-Besch.	3 713	-	606	.	279	2 047
361009 Oyten	Betriebe	691	-	70	1	54	187
	SV-Besch.	3 424	-	670	.	233	1 196
361010 Riede	Betriebe	105	-	8	-	15	30
	SV-Besch.	144	-	.	-	37	31
361012 Verden (Aller), Stadt	Betriebe	1 432	-	107	9	148	350
	SV-Besch.	12 192	-	4 089	.	783	1 859
361013 Thedinghausen	Betriebe	343	1	36	5	35	84
	SV-Besch.	1 225	.	441	.	125	289
4 Statistische Region Weser-Ems	Betriebe	97 996	226	8 100	1 068	9 502	25 642
	SV-Besch.	637 307	3 088	184 798	6 688	48 895	120 681
401 Delmenhorst, Stadt	Betriebe	2 749	-	212	1	250	798
	SV-Besch.	16 279	-	3 612	.	977	3 824

Regionen, kreisfreien Städten, Landkreisen und Gemeinden in Niedersachsen 2004

den Wirtschaftsabschnitten							Merkmal	Statistische Region Kreisfreie Stadt Landkreis Gemeinde Land
H Gast- gewerbe	I Verkehr u.Nachr. überm.	J Kredit- u.Vers. gewerbe	K Grundst.u. Wohn.wen- sen, Verm. bew.S.	M Erziehung u. Unterricht	N Gesundh., Veterinär- u. Sozial- wesen	O Erbr.von sonst.öff. u. pers. Dienstl.		
Anzahl								
4	2	-	7	2	1	-	Betriebe	360015 Oetzen
.	SV-Besch.	
2	-	1	3	1	-	2	Betriebe	360016 Rätzlingen
.	SV-Besch.	
2	2	-	3	-	1	2	Betriebe	360017 Römstedt
.	SV-Besch.	
3	2	2	10	2	10	8	Betriebe	360018 Rosche
.	168	.	SV-Besch.	
1	1	2	1	-	-	-	Betriebe	360019 Schwienau
.	SV-Besch.	
4	-	2	6	1	-	-	Betriebe	360020 Soltendieck
.	SV-Besch.	
4	-	-	5	-	1	1	Betriebe	360021 Stadensen
.	SV-Besch.	
3	-	-	1	-	1	-	Betriebe	360022 Stoetze
.	SV-Besch.	
18	4	2	30	4	12	12	Betriebe	360023 Suderburg
16	10	.	14	60	77	14	SV-Besch.	
6	7	3	16	3	7	10	Betriebe	360024 Suhlendorf
.	56	20	38	.	.	20	SV-Besch.	
103	58	36	293	33	141	122	Betriebe	360025 Uelzen,Stadt
264	675	509	950	511	2 245	466	SV-Besch.	
2	-	-	1	1	3	1	Betriebe	360026 Weste
.	68	.	SV-Besch.	
6	-	3	13	3	3	6	Betriebe	360027 Wieren
.	SV-Besch.	
8	3	2	14	3	7	7	Betriebe	360028 Wrestedt
.	.	.	31	.	93	13	SV-Besch.	
7	1	3	5	1	7	6	Betriebe	360029 Wriedel
.	17	.	SV-Besch.	
368	257	100	1 477	88	380	429	Betriebe	361 Landkreis Verden
770	2 311	858	3 231	369	3 779	1 196	SV-Besch.	
84	59	24	376	17	92	100	Betriebe	361001 Achim,Stadt
157	637	130	813	58	763	195	SV-Besch.	
6	6	4	22	2	7	6	Betriebe	361002 Blender
7	12	16	35	.	42	.	SV-Besch.	
18	20	9	65	5	18	20	Betriebe	361003 Dörverden
17	46	32	43	.	199	29	SV-Besch.	
6	8	1	11	-	4	7	Betriebe	361004 Emtinghausen
.	.	.	.	-	5	3	SV-Besch.	
25	14	4	76	6	20	16	Betriebe	361005 Kirchlinteln
20	236	23	241	.	137	25	SV-Besch.	
24	14	9	106	4	22	40	Betriebe	361006 Langwedel,Flecken
20	25	52	53	.	514	51	SV-Besch.	
42	25	4	134	8	36	42	Betriebe	361008 Ottersberg,Flecken
58	102	30	112	.	302	71	SV-Besch.	
46	36	10	186	7	46	48	Betriebe	361009 Oyten
122	214	55	311	.	489	116	SV-Besch.	
4	4	3	21	2	7	11	Betriebe	361010 Riede
.	16	.	SV-Besch.	
89	56	26	387	28	114	118	Betriebe	361012 Verden (Aller),Stadt
344	925	484	1 553	.	1 234	656	SV-Besch.	
24	15	6	93	9	14	21	Betriebe	361013 Thedinghausen
17	79	29	58	24	78	26	SV-Besch.	
9 161	4 694	1 919	21 557	2 082	6 891	7 154	Betriebe	4 Statistische Region Weser-Ems
16 808	34 018	20 119	64 838	21 488	90 209	25 677	SV-Besch.	
199	126	49	638	46	211	219	Betriebe	401 Delmenhorst,Stadt
.	850	419	2 428	542	2 408	754	SV-Besch.	

1. Betriebe und sozialversicherungspflichtig Beschäftigte nach Wirtschaftsabschnitten, statistischen

Statistische Region Kreisfreie Stadt Landkreis Gemeinde Land	Merkmal	Insgesamt	davon in				
			C	D	E	F	G
			Bergbau u. Gewinn. v. Steinen u. Erden	Verarb. Gewerbe	Energie- u. Wasser- versorgung	Bau- gewerbe	Handel; Inst. u. Rep. v. K fz u. Gebr. gütern
Anzahl							
402 Emden, Stadt	Betriebe	1 787	2	115	15	118	443
	SV-Besch.	24 594	.	12 826	.	800	2 535
403 Oldenburg, Stadt	Betriebe	7 169	2	405	85	484	1 711
	SV-Besch.	58 864	.	7 096	.	2 618	11 803
404 Osnabrück, Stadt	Betriebe	7 119	4	467	33	432	1 722
	SV-Besch.	74 483	.	18 827	.	3 073	14 816
405 Wilhelmshaven, Stadt	Betriebe	2 795	-	207	7	218	704
	SV-Besch.	21 913	-	3 908	385	1 463	3 922
451 Landkreis Ammerland	Betriebe	5 055	7	434	16	580	1 432
	SV-Besch.	26 834	9	6 957	194	2 532	6 870
451001 Apen	Betriebe	378	-	39	-	45	105
	SV-Besch.	1 807	-	782	-	252	390
451002 Bad Zwischenahn	Betriebe	1 383	2	93	4	122	389
	SV-Besch.	7 075	.	1 551	.	527	1 212
451004 Edeweicht	Betriebe	777	2	81	1	91	233
	SV-Besch.	4 238	.	1 758	.	353	881
451005 Rastede	Betriebe	874	3	83	2	109	244
	SV-Besch.	4 292	.	1 225	.	401	1 394
451007 Westerstede, Stadt	Betriebe	994	-	76	6	106	291
	SV-Besch.	6 017	-	828	.	551	1 583
451008 Wiefelstede	Betriebe	649	-	62	3	107	170
	SV-Besch.	3 405	-	813	.	448	1 410
452 Landkreis Aurich	Betriebe	7 458	14	405	281	693	1 751
	SV-Besch.	32 497	35	5 851	718	2 882	7 116
452001 Aurich (Ostfriesland), Stadt	Betriebe	1 695	2	102	90	102	452
	SV-Besch.	11 025	.	2 811	.	383	2 240
452002 Baltrum	Betriebe	133	-	1	2	-	14
	SV-Besch.	126	-	.	.	-	16
452003 Berumbur	Betriebe	50	-	2	2	6	11
	SV-Besch.	129	-	.	.	.	68
452006 Großefehn	Betriebe	478	2	41	8	73	131
	SV-Besch.	2 428	.	654	.	263	527
452007 Großheide	Betriebe	181	1	8	2	29	52
	SV-Besch.	514	.	10	.	65	226
452008 Hage, Flecken	Betriebe	212	-	10	-	26	47
	SV-Besch.	652	-	97	-	104	203
452009 Hagermarsch	Betriebe	17	-	1	8	3	4
	SV-Besch.	.	-
452010 Halbmond	Betriebe	13	-	-	-	-	5
	SV-Besch.	.	-	-	-	-	.
452011 Hinte	Betriebe	124	-	3	12	11	27
	SV-Besch.	439	-	.	.	11	159
452012 Ihlow	Betriebe	364	-	42	19	48	93
	SV-Besch.	1 164	-	374	.	222	310
452013 Juist	Betriebe	341	-	4	2	11	41
	SV-Besch.	570	-	.	.	28	44
452014 Krummhörn	Betriebe	435	3	18	47	45	83
	SV-Besch.	1 025	.	141	.	103	252
452015 Leezdorf	Betriebe	30	-	2	3	7	3
	SV-Besch.	57	-	.	.	20	.
452016 Lütetsburg	Betriebe	26	-	-	2	5	7
	SV-Besch.	73	-	-	.	31	20
452017 Marienhaf, Flecken	Betriebe	125	-	1	1	8	37
	SV-Besch.	594	-	.	.	17	167
452019 Norden, Stadt	Betriebe	1 116	-	65	33	94	246
	SV-Besch.	6 323	-	889	.	417	1 077
452020 Norderney, Stadt	Betriebe	752	-	17	1	27	146
	SV-Besch.	2 353	-	74	.	185	232

Regionen, kreisfreien Städten, Landkreisen und Gemeinden in Niedersachsen 2004

den Wirtschaftsabschnitten							Merkmal	Statistische Region Kreisfreie Stadt Landkreis Gemeinde Land
H Gast- gewerbe	I Verkehr u.Nachr. überm.	J Kredit- u.Vers. gewerbe	K Grundst.u. Wohn.wen. bew.S.	M Erziehung u. Unterricht	N Gesundh., Veterinär- u. Sozial- wesen	O Erbr.von sonst.öff. u. pers. Dienstl.		
Anzahl								
177	141	34	395	37	151	159	Betriebe	402 Emden,Stadt
.	1 980	485	1 971	723	1 980	706	SV-Besch.	
492	217	161	2 216	162	630	604	Betriebe	403 Oldenburg,Stadt
1 424	3 022	3 815	10 775	3 714	10 147	3 172	SV-Besch.	
550	342	145	2 010	156	601	657	Betriebe	404 Osnabrück,Stadt
1 592	5 376	2 429	10 667	3 068	10 170	3 743	SV-Besch.	
285	98	60	652	56	266	242	Betriebe	405 Wilhelmshaven,Stadt
481	968	600	2 479	765	4 132	2 810	SV-Besch.	
381	208	80	1 186	87	320	324	Betriebe	451 Landkreis Ammerland
979	1 332	523	1 715	778	4 094	851	SV-Besch.	
36	16	7	77	8	20	25	Betriebe	451001 Apen
30	37	18	96	70	99	33	SV-Besch.	
168	52	19	336	23	86	89	Betriebe	451002 Bad Zwischenahn
618	222	116	489	206	1 667	359	SV-Besch.	
32	29	11	200	14	45	38	Betriebe	451004 Edewecht
37	168	112	400	125	298	105	SV-Besch.	
47	26	13	219	17	52	59	Betriebe	451005 Rastede
74	160	116	221	162	405	115	SV-Besch.	
64	56	17	210	19	80	69	Betriebe	451007 Westerstede,Stadt
147	495	.	419	167	1 461	162	SV-Besch.	
34	29	13	144	6	37	44	Betriebe	451008 Wiefelstede
73	250	.	90	48	164	77	SV-Besch.	
1 385	305	135	1 286	144	493	566	Betriebe	452 Landkreis Aurich
2 130	1 269	1 152	3 465	638	5 559	1 682	SV-Besch.	
151	73	45	337	40	150	151	Betriebe	452001 Aurich (Ostfriesland),Stadt
341	222	515	1 353	251	1 942	573	SV-Besch.	
90	6	1	10	1	4	4	Betriebe	452002 Baltrum
33	30	.	.	.	36	.	SV-Besch.	
3	4	-	12	1	4	5	Betriebe	452003 Berumbur
.	.	-	6	.	19	.	SV-Besch.	
28	20	7	83	9	22	54	Betriebe	452006 Großefehn
33	99	23	308	25	315	146	SV-Besch.	
13	15	3	24	4	13	17	Betriebe	452007 Großheide
9	71	7	23	13	66	15	SV-Besch.	
24	4	6	46	5	18	26	Betriebe	452008 Hage,Flecken
29	.	19	49	.	66	58	SV-Besch.	
1	-	-	-	-	-	-	Betriebe	452009 Hagermarsch
.	-	-	-	-	-	-	SV-Besch.	
2	3	-	2	-	-	1	Betriebe	452010 Halbmond
.	.	-	.	-	-	.	SV-Besch.	
12	6	1	32	2	7	11	Betriebe	452011 Hinte
34	.	.	175	.	20	28	SV-Besch.	
21	18	7	63	12	18	23	Betriebe	452012 Ihlow
11	80	.	33	21	75	24	SV-Besch.	
215	10	2	34	2	8	12	Betriebe	452013 Juist
347	38	.	.	.	72	.	SV-Besch.	
89	18	7	63	6	26	30	Betriebe	452014 Krummhörn
101	36	23	51	14	181	82	SV-Besch.	
2	5	-	3	1	-	4	Betriebe	452015 Leezdorf
.	.	-	.	.	-	.	SV-Besch.	
4	-	-	7	-	-	1	Betriebe	452016 Lütetsburg
.	-	-	.	-	-	.	SV-Besch.	
13	5	8	18	4	19	11	Betriebe	452017 Marienhafte,Flecken
11	16	186	25	.	110	37	SV-Besch.	
200	51	19	217	23	92	76	Betriebe	452019 Norden,Stadt
400	342	239	709	.	1 611	318	SV-Besch.	
364	20	3	97	4	35	38	Betriebe	452020 Norderney,Stadt
652	186	.	116	19	637	190	SV-Besch.	

1. Betriebe und sozialversicherungspflichtig Beschäftigte nach Wirtschaftsabschnitten, statistischen

Statistische Region Kreisfreie Stadt Landkreis Gemeinde Land	Merkmal	Insgesamt	davon in				
			C	D	E	F	G
			Bergbau u. Gewinn. v. Steinen u. Erden	Verarb. Gewerbe	Energie- u. Wasser- versorgung	Bau- gewerbe	Handel; Inst. u. Rep. v. K fz u. Gebr. gütern
Anzahl							
452021 Osteel	Betriebe	31	-	3	1	6	9
	SV-Besch.	57	-	.	.	.	17
452022 Rechtsupweg	Betriebe	53	-	2	-	12	13
	SV-Besch.	130	-	.	-	65	24
452023 Südbrookmerland	Betriebe	416	1	23	6	68	122
	SV-Besch.	1 399	.	230	.	303	406
452024 Upgant-Schott	Betriebe	81	-	3	2	16	27
	SV-Besch.	224	-	8	.	51	108
452025 Wiesmoor, Stadt	Betriebe	531	5	41	2	79	138
	SV-Besch.	2 817	.	470	.	570	882
452026 Wirdum	Betriebe	35	-	4	11	2	5
	SV-Besch.	35	-	26	.	.	.
452027 Dornum	Betriebe	219	-	12	27	15	38
	SV-Besch.	352	-	9	.	26	121
453 Landkreis Cloppenburg	Betriebe	6 463	19	610	83	892	1 870
	SV-Besch.	38 140	386	14 432	165	3 832	7 197
453001 Barßel	Betriebe	454	-	39	4	83	110
	SV-Besch.	2 137	-	908	.	371	300
453002 Bösel	Betriebe	288	2	34	8	55	80
	SV-Besch.	964	.	310	.	102	232
453003 Cappeln (Oldenburg)	Betriebe	237	-	22	4	36	74
	SV-Besch.	1 151	-	447	.	330	164
453004 Cloppenburg, Stadt	Betriebe	1 509	-	111	3	106	494
	SV-Besch.	10 059	-	2 729	.	420	2 126
453005 Emstek	Betriebe	391	2	39	5	63	111
	SV-Besch.	2 622	.	841	.	364	504
453006 Essen (Oldenburg)	Betriebe	312	-	39	3	33	100
	SV-Besch.	2 949	-	1 736	.	140	659
453007 Friesoythe, Stadt	Betriebe	883	2	84	30	142	221
	SV-Besch.	4 523	.	1 692	.	414	750
453008 Garrel	Betriebe	546	-	52	8	83	157
	SV-Besch.	3 598	-	1 592	9	320	1 046
453009 Lastrup	Betriebe	319	1	35	1	44	94
	SV-Besch.	1 791	.	624	.	168	258
453010 Lindern (Oldenburg)	Betriebe	193	-	20	3	30	50
	SV-Besch.	706	-	257	.	107	138
453011 Lönningen, Stadt	Betriebe	581	-	53	4	74	176
	SV-Besch.	3 598	-	1 771	.	264	506
453012 Molbergen	Betriebe	269	1	32	4	40	83
	SV-Besch.	1 078	.	98	.	469	208
453013 Saterland	Betriebe	481	11	50	6	103	120
	SV-Besch.	2 964	223	1 427	.	363	306
454 Landkreis Emsland	Betriebe	11 657	39	1 140	126	1 174	3 050
	SV-Besch.	81 447	953	27 314	821	8 460	14 080
454001 Anderverne	Betriebe	19	-	-	-	2	8
	SV-Besch.	63	-	-	-	.	10
454002 Bawinkel	Betriebe	103	-	9	-	10	35
	SV-Besch.	348	-	64	-	64	114
454003 Beesten	Betriebe	50	-	7	-	7	15
	SV-Besch.	333	-	229	-	38	40
454004 Bockhorst	Betriebe	35	-	5	-	8	11
	SV-Besch.	45	-	.	-	.	17
454005 Börger	Betriebe	113	-	12	-	17	34
	SV-Besch.	654	-	.	-	78	79
454006 Breddenberg	Betriebe	23	-	2	-	6	6
	SV-Besch.	41	-	.	-	.	.
454007 Dersum	Betriebe	52	-	7	1	5	12
	SV-Besch.	321	-	.	.	.	25

Regionen, kreisfreien Städten, Landkreisen und Gemeinden in Niedersachsen 2004

den Wirtschaftsabschnitten							Merkmal	Statistische Region Kreisfreie Stadt Landkreis Gemeinde Land
H Gast- gewerbe	I Verkehr u.Nachr. überm.	J Kredit- u.Vers. gewerbe	K Grundst.u. Wohn.wen- sen, Verm. bew.S.	M Erziehung u. Unterricht	N Gesundh., Veterinär- u. Sozial- wesen	O Erbr.von sonst.öff. u. pers. Dienstl.		
Anzahl								
4	-	-	6	1	-	1	Betriebe	452021 Osteel
.	-	-	.	.	-	.	SV-Besch.	
7	2	1	1	3	5	7	Betriebe	452022 Rechtsupweg
.	12	11	SV-Besch.	
42	14	8	64	15	25	28	Betriebe	452023 Südbrookmerland
25	20	37	128	71	100	69	SV-Besch.	
4	2	2	13	1	5	6	Betriebe	452024 Upgant-Schott
.	.	.	4	.	26	.	SV-Besch.	
37	22	9	118	7	31	42	Betriebe	452025 Wiesmoor,Stadt
54	80	29	430	40	183	64	SV-Besch.	
2	4	1	4	1	-	1	Betriebe	452026 Wirdum
.	4	.	.	.	-	.	SV-Besch.	
57	3	5	32	2	11	17	Betriebe	452027 Dornum
33	.	9	24	.	88	32	SV-Besch.	
408	259	120	1 315	135	376	376	Betriebe	453 Landkreis Cloppenburg
521	1 619	858	2 882	1 120	4 140	988	SV-Besch.	
31	22	10	92	6	28	29	Betriebe	453001 BarBel
.	32	30	142	61	210	51	SV-Besch.	
16	12	7	43	5	15	11	Betriebe	453002 Bösel
7	91	43	52	41	58	24	SV-Besch.	
14	10	1	48	5	7	16	Betriebe	453003 Cappeln (Oldenburg)
.	51	.	19	.	32	47	SV-Besch.	
102	50	29	350	42	113	109	Betriebe	453004 Cloppenburg,Stadt
.	552	249	1 063	523	1 682	443	SV-Besch.	
24	29	5	70	7	17	19	Betriebe	453005 Emstek
43	304	50	100	39	193	30	SV-Besch.	
17	15	10	57	8	15	15	Betriebe	453006 Essen (Oldenburg)
.	27	57	134	32	106	28	SV-Besch.	
53	41	13	168	22	57	50	Betriebe	453007 Friesoythe,Stadt
86	185	113	258	120	773	103	SV-Besch.	
39	20	8	122	6	20	31	Betriebe	453008 Garrel
60	82	64	245	33	94	53	SV-Besch.	
14	11	8	70	8	15	18	Betriebe	453009 Lastrup
.	29	40	373	63	185	25	SV-Besch.	
10	5	6	50	2	10	7	Betriebe	453010 Lindern (Oldenburg)
3	5	.	110	.	38	16	SV-Besch.	
49	14	8	122	10	39	32	Betriebe	453011 Lönningen,Stadt
.	75	101	168	56	491	118	SV-Besch.	
15	8	6	50	3	14	13	Betriebe	453012 Molbergen
12	84	17	49	38	70	22	SV-Besch.	
24	22	9	73	11	26	26	Betriebe	453013 Saterland
.	102	55	169	62	208	28	SV-Besch.	
912	749	235	2 446	320	753	713	Betriebe	454 Landkreis Emsland
1 571	3 627	2 240	6 574	2 651	10 642	2 514	SV-Besch.	
2	2	-	3	1	-	1	Betriebe	454001 Anderverne
.	.	-	.	.	-	.	SV-Besch.	
9	3	1	24	1	5	6	Betriebe	454002 Bawinkel
.	21	.	10	.	.	8	SV-Besch.	
4	4	1	7	1	2	2	Betriebe	454003 Beesten
.	9	SV-Besch.	
1	3	-	3	2	-	2	Betriebe	454004 Bockhorst
.	.	-	.	.	-	.	SV-Besch.	
6	4	7	14	3	7	9	Betriebe	454005 Börger
.	.	34	4	.	43	7	SV-Besch.	
1	1	2	3	1	-	1	Betriebe	454006 Breddenberg
.	-	.	SV-Besch.	
5	3	-	11	3	2	3	Betriebe	454007 Dersum
.	.	-	13	.	.	.	SV-Besch.	

1. Betriebe und sozialversicherungspflichtig Beschäftigte nach Wirtschaftsabschnitten, statistischen

Statistische Region Kreisfreie Stadt Landkreis Gemeinde Land	Merkmal	Insgesamt	davon in				
			C	D	E	F	G
			Bergbau u. Gewinn. v. Steinen u. Erden	Verarb. Gewerbe	Energie- u. Wasser- versorgung	Bau- gewerbe	Handel; Inst. u. Rep. v. K fz u. Gebr. gütern
Anzahl							
454008 Dörpen	Betriebe	218	-	13	10	18	64
	SV-Besch.	3 052	-	2 178	.	73	243
454009 Dohren	Betriebe	18	-	1	-	1	6
	SV-Besch.	32	-	.	-	.	8
454010 Emsbüren	Betriebe	301	-	43	2	24	80
	SV-Besch.	1 464	-	627	.	248	248
454011 Esterwegen	Betriebe	170	-	17	2	38	43
	SV-Besch.	482	-	136	.	84	91
454012 Freren, Stadt	Betriebe	187	-	14	1	22	50
	SV-Besch.	791	-	234	.	87	110
454013 Fresenburg	Betriebe	22	-	7	-	-	4
	SV-Besch.	76	-	70	-	-	.
454014 Geeste	Betriebe	301	2	42	3	33	85
	SV-Besch.	2 101	.	766	.	257	527
454015 Gersten	Betriebe	31	-	3	-	5	4
	SV-Besch.	73	-	.	-	11	.
454016 Groß Berßen	Betriebe	17	-	3	1	3	1
	SV-Besch.	55	-
454017 Handrup	Betriebe	17	-	2	-	3	5
	SV-Besch.	121	-	.	-	26	.
454018 Haren (Ems), Stadt	Betriebe	1 037	5	83	4	76	209
	SV-Besch.	4 747	.	1 752	.	593	625
454019 Haselünne, Stadt	Betriebe	431	-	31	4	54	120
	SV-Besch.	2 739	-	713	.	505	608
454020 Heede	Betriebe	66	1	5	-	10	22
	SV-Besch.	180	.	.	-	25	55
454021 Herzlake	Betriebe	141	-	17	2	23	37
	SV-Besch.	918	-	.	.	.	83
454022 Hilkenbrook	Betriebe	20	-	2	4	6	4
	SV-Besch.	187	-
454023 Hüven	Betriebe	25	-	6	1	4	5
	SV-Besch.	117	-	12	.	.	.
454024 Klein Berßen	Betriebe	44	-	5	2	7	10
	SV-Besch.	240	-	13	.	55	16
454025 Kluse	Betriebe	51	-	7	1	6	12
	SV-Besch.	355	-	.	.	139	72
454026 Lähden	Betriebe	156	-	19	3	23	36
	SV-Besch.	617	-	186	.	95	76
454027 Lahn	Betriebe	27	1	4	1	3	7
	SV-Besch.	56
454028 Langen	Betriebe	47	-	4	-	5	13
	SV-Besch.	151	-	62	-	.	48
454029 Lathen	Betriebe	223	-	28	1	13	72
	SV-Besch.	1 458	-	435	.	57	439
454030 Lehe	Betriebe	28	-	9	-	2	5
	SV-Besch.	134	-	63	-	.	36
454031 Lengerich	Betriebe	128	-	14	2	16	43
	SV-Besch.	608	-	134	.	184	170
454032 Lingen (Ems), Stadt	Betriebe	2 041	3	153	14	129	545
	SV-Besch.	18 328	.	3 828	610	1 461	3 447
454033 Lorup	Betriebe	134	-	18	6	25	36
	SV-Besch.	699	-	225	.	200	177
454034 Lünne	Betriebe	73	-	10	3	14	15
	SV-Besch.	297	-	105	.	67	76
454035 Meppen, Stadt	Betriebe	1 424	3	113	12	95	366
	SV-Besch.	11 090	.	2 265	.	681	2 168
454036 Messingen	Betriebe	37	-	6	-	3	12
	SV-Besch.	57	-	.	-	.	12

Regionen, kreisfreien Städten, Landkreisen und Gemeinden in Niedersachsen 2004

den Wirtschaftsabschnitten							Merkmal	Statistische Region Kreisfreie Stadt Landkreis Gemeinde Land
H Gast- gewerbe	I Verkehr u.Nachr. überm.	J Kredit- u.Vers. gewerbe	K Grundst.u. Wohn.wen- sen, Verm. bew.S.	M Erziehung u. Unterricht	N Gesundh., Veterinär- u. Sozial- wesen	O Erbr.von sonst.öff. u. pers. Dienstl.		
Anzahl								
11	14	6	56	6	10	10	Betriebe	454008 Dörpen
21	303	17	138	.	36	20	SV-Besch.	
2	-	-	5	2	-	1	Betriebe	454009 Dohren
.	-	-	.	.	-	.	SV-Besch.	
30	6	6	76	4	15	15	Betriebe	454010 Emsbüren
.	31	68	22	42	132	27	SV-Besch.	
12	6	2	24	2	15	9	Betriebe	454011 Esterwegen
16	30	.	8	.	57	14	SV-Besch.	
18	8	3	33	7	16	15	Betriebe	454012 Freren,Stadt
31	13	.	36	109	112	26	SV-Besch.	
4	2	-	4	-	-	1	Betriebe	454013 Fresenburg
.	.	-	.	-	-	.	SV-Besch.	
21	7	5	53	11	19	20	Betriebe	454014 Geeste
8	8	29	20	65	75	25	SV-Besch.	
3	5	1	6	1	-	3	Betriebe	454015 Gersten
.	-	.	SV-Besch.	
-	1	-	5	1	1	1	Betriebe	454016 Groß Berßen
-	.	-	SV-Besch.	
1	-	-	3	2	-	1	Betriebe	454017 Handrup
.	-	-	.	.	-	.	SV-Besch.	
81	281	16	184	15	47	36	Betriebe	454018 Haren (Ems),Stadt
139	595	74	545	90	235	72	SV-Besch.	
36	18	12	97	9	31	19	Betriebe	454019 Haselünne,Stadt
83	74	.	142	69	385	78	SV-Besch.	
6	3	2	5	2	6	4	Betriebe	454020 Heede
.	19	.	.	.	45	4	SV-Besch.	
13	7	5	18	2	7	10	Betriebe	454021 Herzlake
.	.	15	.	.	27	.	SV-Besch.	
-	-	-	3	1	-	-	Betriebe	454022 Hilkenbrook
-	-	-	.	.	-	-	SV-Besch.	
3	1	-	4	-	-	1	Betriebe	454023 Hüven
.	.	-	.	-	-	.	SV-Besch.	
3	4	2	4	2	2	3	Betriebe	454024 Klein Berßen
.	21	SV-Besch.	
3	2	-	15	1	2	2	Betriebe	454025 Kluse
.	.	-	11	.	.	.	SV-Besch.	
13	7	4	29	5	11	6	Betriebe	454026 Lähden
19	.	.	20	15	116	15	SV-Besch.	
3	3	-	2	2	-	1	Betriebe	454027 Lahn
.	.	-	.	.	-	.	SV-Besch.	
3	4	1	12	2	1	2	Betriebe	454028 Langen
.	SV-Besch.	
24	13	6	29	4	20	13	Betriebe	454029 Lathen
23	104	.	94	29	158	31	SV-Besch.	
4	3	-	3	1	-	1	Betriebe	454030 Lehe
.	.	-	.	.	-	.	SV-Besch.	
7	-	3	21	3	7	12	Betriebe	454031 Lengerich
.	-	.	15	.	60	8	SV-Besch.	
149	74	43	550	67	158	156	Betriebe	454032 Lingen (Ems),Stadt
.	532	594	2 829	607	2 916	729	SV-Besch.	
7	2	5	21	4	4	6	Betriebe	454033 Lorup
.	.	.	.	15	.	.	SV-Besch.	
8	2	-	14	1	3	3	Betriebe	454034 Lünne
.	.	-	.	.	13	.	SV-Besch.	
114	54	27	367	44	123	106	Betriebe	454035 Meppen,Stadt
237	734	467	1 071	488	2 243	511	SV-Besch.	
2	-	1	9	1	1	2	Betriebe	454036 Messingen
.	-	SV-Besch.	

1. Betriebe und sozialversicherungspflichtig Beschäftigte nach Wirtschaftsabschnitten, statistischen

Statistische Region Kreisfreie Stadt Landkreis Gemeinde Land	Merkmal	Insgesamt	davon in				
			C	D	E	F	G
			Bergbau u. Gewinn. v. Steinen u. Erden	Verarb. Gewerbe	Energie- u. Wasser- versorgung	Bau- gewerbe	Handel; Inst. u. Rep. v. K fz u. Gebr. gütern
Anzahl							
454037 Neubörger	Betriebe	49	-	5	-	9	9
	SV-Besch.	174	-	.	-	16	8
454038 Neulehe	Betriebe	32	1	7	-	4	9
	SV-Besch.	73	.	25	-	20	18
454039 Niederlangen	Betriebe	37	-	4	-	5	7
	SV-Besch.	137	-	.	-	39	37
454040 Oberlangen	Betriebe	21	-	4	-	3	4
	SV-Besch.	39	-	20	-	.	.
454041 Papenburg, Stadt	Betriebe	1 484	2	126	8	162	394
	SV-Besch.	12 944	.	4 508	.	1 591	1 962
454042 Rastdorf	Betriebe	36	-	7	7	4	5
	SV-Besch.	84	-
454043 Renkenberge	Betriebe	10	-	-	1	1	3
	SV-Besch.	13	-	-	.	.	.
454044 Rhede (Ems)	Betriebe	124	-	14	-	19	32
	SV-Besch.	603	-	123	-	138	132
454045 Salzbergen	Betriebe	268	-	34	5	25	72
	SV-Besch.	2 898	-	1 890	.	72	307
454046 Schapen	Betriebe	82	-	11	-	13	22
	SV-Besch.	402	-	79	-	83	115
454047 Sögel	Betriebe	289	-	26	5	15	88
	SV-Besch.	1 592	-	284	.	55	349
454048 Spahnharrenstätte	Betriebe	51	1	6	-	14	12
	SV-Besch.	116	.	18	-	49	16
454049 Spelle	Betriebe	238	1	19	1	24	75
	SV-Besch.	2 723	.	1 824	.	127	372
454050 Stavern	Betriebe	21	-	1	2	4	6
	SV-Besch.	49	-	.	.	17	15
454051 Surwold	Betriebe	138	1	17	1	22	44
	SV-Besch.	1 024	.	297	.	134	78
454052 Sustrum	Betriebe	34	-	3	2	12	7
	SV-Besch.	64	-	.	.	42	12
454053 Thuine	Betriebe	56	-	4	-	9	13
	SV-Besch.	690	-	.	-	165	38
454054 Twist	Betriebe	270	17	30	7	28	59
	SV-Besch.	1 681	28	890	.	109	349
454055 Vrees	Betriebe	70	-	15	2	17	9
	SV-Besch.	222	-	81	.	88	40
454056 Walchum	Betriebe	37	-	5	1	4	8
	SV-Besch.	60	-	22	.	.	.
454057 Werlte	Betriebe	433	-	70	1	52	121
	SV-Besch.	2 564	-	1 434	.	218	412
454058 Werpeloh	Betriebe	30	-	5	2	4	11
	SV-Besch.	154	-	83	.	45	19
454059 Wettrup	Betriebe	14	-	4	-	4	2
	SV-Besch.	24	-	.	-	.	.
454060 Wippingen	Betriebe	23	1	2	1	4	6
	SV-Besch.	87
455 Landkreis Friesland	Betriebe	4 007	4	292	52	356	1 072
	SV-Besch.	20 546	23	4 949	128	1 418	3 625
455007 Jever, Stadt	Betriebe	658	-	48	12	42	184
	SV-Besch.	2 759	-	543	29	249	622
455014 Sande	Betriebe	301	-	33	3	21	82
	SV-Besch.	2 524	-	665	.	89	438
455015 Schortens	Betriebe	638	-	38	7	54	174
	SV-Besch.	3 767	-	297	.	170	528
455020 Wangerland	Betriebe	451	1	22	17	42	83
	SV-Besch.	1 337	.	64	.	126	155

Regionen, kreisfreien Städten, Landkreisen und Gemeinden in Niedersachsen 2004

den Wirtschaftsabschnitten							Merkmal	Statistische Region Kreisfreie Stadt Landkreis Gemeinde Land
H Gast- gewerbe	I Verkehr u.Nachr. überm.	J Kredit- u.Vers. gewerbe	K Grundst.u. Wohn.wen- sen, Verm. bew.S.	M Erziehung u. Unterricht	N Gesundh., Veterinär- u. Sozial- wesen	O Erbr.von sonst.öff. u. pers. Dienstl.		
Anzahl								
4	8	1	9	2	1	1	Betriebe	454037 Neubörger
.	26	SV-Besch.	
2	2	2	3	1	1	-	Betriebe	454038 Neulehe
.	-	SV-Besch.	
4	3	-	9	2	1	2	Betriebe	454039 Niederlangen
.	.	-	27	.	.	.	SV-Besch.	
2	1	-	3	1	-	3	Betriebe	454040 Oberlangen
.	.	-	.	.	-	.	SV-Besch.	
130	86	29	290	38	119	100	Betriebe	454041 Papenburg,Stadt
331	456	296	886	411	2 089	351	SV-Besch.	
2	1	-	7	1	1	1	Betriebe	454042 Rastdorf
.	.	-	SV-Besch.	
-	-	-	-	3	2	-	Betriebe	454043 Renkenberge
-	-	-	-	.	.	-	SV-Besch.	
12	7	2	20	5	5	8	Betriebe	454044 Rhede (Ems)
.	41	.	27	19	57	53	SV-Besch.	
28	12	4	54	5	9	20	Betriebe	454045 Salzbergen
61	58	.	267	29	73	129	SV-Besch.	
3	5	1	16	4	4	3	Betriebe	454046 Schapen
.	57	.	SV-Besch.	
23	9	8	48	11	31	25	Betriebe	454047 Sögel
34	78	.	79	144	474	59	SV-Besch.	
1	5	2	8	1	-	1	Betriebe	454048 Spahnharrenstätte
.	14	.	.	.	-	.	SV-Besch.	
21	9	4	52	5	13	14	Betriebe	454049 Spelle
30	53	.	57	24	112	25	SV-Besch.	
3	1	-	2	1	-	1	Betriebe	454050 Stavern
.	.	-	.	.	-	.	SV-Besch.	
6	9	4	18	3	8	5	Betriebe	454051 Surwold
.	17	19	21	7	431	6	SV-Besch.	
2	1	1	3	1	1	1	Betriebe	454052 Sustrum
.	SV-Besch.	
3	2	-	11	5	6	3	Betriebe	454053 Thuine
.	.	-	8	92	.	.	SV-Besch.	
24	17	7	46	6	14	15	Betriebe	454054 Twist
.	65	28	32	46	86	22	SV-Besch.	
5	-	1	18	2	-	1	Betriebe	454055 Vrees
.	-	.	.	.	-	.	SV-Besch.	
2	4	1	9	1	-	2	Betriebe	454056 Walchum
.	-	.	SV-Besch.	
22	16	7	96	6	20	22	Betriebe	454057 Werlte
.	30	58	101	33	139	108	SV-Besch.	
1	2	-	2	1	2	-	Betriebe	454058 Werpeloh
.	.	-	.	.	.	-	SV-Besch.	
1	-	-	3	-	-	-	Betriebe	454059 Wettrup
.	-	-	.	-	-	-	SV-Besch.	
2	2	-	2	1	-	2	Betriebe	454060 Wippingen
.	.	-	.	.	-	.	SV-Besch.	
519	147	89	781	67	302	326	Betriebe	455 Landkreis Friesland
1 069	945	804	2 825	402	3 623	735	SV-Besch.	
57	17	14	132	11	67	74	Betriebe	455007 Jever,Stadt
110	37	218	184	101	540	126	SV-Besch.	
25	15	8	50	3	30	31	Betriebe	455014 Sande
29	108	37	90	.	1 018	44	SV-Besch.	
43	28	14	160	16	56	48	Betriebe	455015 Schortens
56	288	.	1 886	73	314	87	SV-Besch.	
135	8	7	81	7	21	27	Betriebe	455020 Wangerland
441	29	36	20	37	210	209	SV-Besch.	

1. Betriebe und sozialversicherungspflichtig Beschäftigte nach Wirtschaftsabschnitten, statistischen

Statistische Region Kreisfreie Stadt Landkreis Gemeinde Land	Merkmal	Insgesamt	davon in				
			C	D	E	F	G
			Bergbau u. Gewinn. v. Steinen u. Erden	Verarb. Gewerbe	Energie- u. Wasser- versorgung	Bau- gewerbe	Handel; Inst. u. Rep. v. K fz u. Gebr. gütern
Anzahl							
455021 Wangerooge, Nordseebad	Betriebe	221	-	5	2	13	27
	SV-Besch.	409	-	3	.	34	39
455025 Bockhorn	Betriebe	301	2	39	1	36	95
	SV-Besch.	994	.	230	.	127	258
455026 Varel, Stadt	Betriebe	1 060	1	81	7	94	305
	SV-Besch.	7 418	.	2 973	.	523	1 134
455027 Zetel	Betriebe	377	-	26	3	54	122
	SV-Besch.	1 338	-	174	.	100	451
456 Landkreis Grafschaft Bentheim	Betriebe	5 079	23	489	19	531	1 521
	SV-Besch.	30 587	922	8 343	237	3 067	6 037
456001 Bad Bentheim, Stadt	Betriebe	677	4	60	1	53	227
	SV-Besch.	3 845	.	557	.	223	573
456002 Emlichheim	Betriebe	234	1	26	-	21	79
	SV-Besch.	1 660	.	632	-	140	273
456003 Engden	Betriebe	9	-	2	-	2	2
	SV-Besch.	.	-	.	-	.	.
456004 Esche	Betriebe	17	-	1	1	6	4
	SV-Besch.	22	-	.	.	19	.
456005 Georgsdorf	Betriebe	36	2	9	-	6	10
	SV-Besch.	138	.	.	-	.	39
456006 Getelo	Betriebe	8	-	-	-	-	-
	SV-Besch.	.	-	-	-	-	-
456007 Gölenkamp	Betriebe	9	-	-	-	-	4
	SV-Besch.	.	-	-	-	-	.
456008 Halle	Betriebe	16	-	1	-	1	3
	SV-Besch.	47	-	.	-	.	.
456009 Hoogstede	Betriebe	63	1	7	-	7	25
	SV-Besch.	332	.	.	-	.	46
456010 Isterberg	Betriebe	24	-	2	-	2	12
	SV-Besch.	60	-	.	-	.	21
456011 Itterbeck	Betriebe	76	3	6	-	10	28
	SV-Besch.	320	10	.	-	71	82
456012 Laar	Betriebe	34	-	6	-	3	10
	SV-Besch.	153	-	.	-	.	21
456013 Lage	Betriebe	25	-	1	-	2	5
	SV-Besch.	34	-	.	-	.	.
456014 Neuenhaus, Stadt	Betriebe	333	-	37	4	39	103
	SV-Besch.	2 421	-	1 149	.	327	385
456015 Nordhorn, Stadt	Betriebe	2 291	4	185	7	222	640
	SV-Besch.	14 547	.	2 567	.	1 269	3 189
456016 Ohne	Betriebe	24	-	3	-	6	6
	SV-Besch.	38	-	.	-	24	.
456017 Osterwald	Betriebe	34	2	8	-	7	5
	SV-Besch.	217	.	32	-	90	17
456018 Quendorf	Betriebe	6	-	1	-	-	-
	SV-Besch.	.	-	.	-	-	-
456019 Ringe	Betriebe	41	-	7	-	5	14
	SV-Besch.	519	-	265	-	173	45
456020 Samern	Betriebe	15	-	1	-	3	4
	SV-Besch.	20	-	.	-	.	.
456021 Schüttorf, Stadt	Betriebe	446	-	61	5	34	128
	SV-Besch.	3 184	-	1 703	.	86	632
456022 Suddendorf	Betriebe	19	-	1	-	1	5
	SV-Besch.	41	-	.	-	.	.
456023 Uelsen	Betriebe	230	4	19	-	27	79
	SV-Besch.	876	.	144	-	199	268
456024 Wielen	Betriebe	13	1	1	-	-	6
	SV-Besch.	76	.	.	-	-	.

Regionen, kreisfreien Städten, Landkreisen und Gemeinden in Niedersachsen 2004

den Wirtschaftsabschnitten							Merkmal	Statistische Region Kreisfreie Stadt Landkreis Gemeinde Land
H Gast- gewerbe	I Verkehr u.Nachr. überm.	J Kredit- u.Vers. gewerbe	K Grundst.u. Wohn.wen- sen, Verm. bew.S.	M Erziehung u. Unterricht	N Gesundh., Veterinär- u. Sozial- wesen	O Erbr.von sonst.öff. u. pers. Dienstl.		
Anzahl								
106	9	2	37	2	7	11	Betriebe	455021 Wangerooze,Nordseebad
145	41	.	22	.	92	17	SV-Besch.	
20	15	11	34	5	21	22	Betriebe	455025 Bockhorn
31	63	22	36	43	149	27	SV-Besch.	
99	40	23	234	21	80	75	Betriebe	455026 Varel,Stadt
237	233	403	453	121	1 065	187	SV-Besch.	
34	15	10	53	2	20	38	Betriebe	455027 Zetel
20	146	23	134	.	235	38	SV-Besch.	
391	177	88	1 039	125	342	334	Betriebe	456 Landkreis Grafschaft Bentheim
818	1 487	1 032	2 519	819	4 453	853	SV-Besch.	
65	21	9	134	14	44	45	Betriebe	456001 Bad Bentheim,Stadt
183	196	111	243	103	902	75	SV-Besch.	
15	7	6	35	9	19	16	Betriebe	456002 Emlichheim
.	63	18	44	89	262	50	SV-Besch.	
1	1	-	1	-	-	-	Betriebe	456003 Engden
.	.	-	.	-	-	-	SV-Besch.	
1	-	-	1	1	1	1	Betriebe	456004 Esche
.	-	-	SV-Besch.	
3	1	-	2	3	-	-	Betriebe	456005 Georgsdorf
.	.	-	.	.	-	-	SV-Besch.	
2	-	-	4	-	1	1	Betriebe	456006 Getelo
.	-	-	.	-	.	.	SV-Besch.	
-	-	-	2	-	-	3	Betriebe	456007 Gölenkamp
-	-	-	.	-	-	.	SV-Besch.	
4	1	-	5	-	1	-	Betriebe	456008 Halle
7	.	-	.	-	.	-	SV-Besch.	
5	3	1	7	1	3	3	Betriebe	456009 Hoogstede
.	SV-Besch.	
2	2	1	1	-	1	1	Betriebe	456010 Isterberg
.	.	.	.	-	.	.	SV-Besch.	
3	4	2	15	-	2	3	Betriebe	456011 Itterbeck
5	16	.	.	-	.	.	SV-Besch.	
5	-	1	5	1	-	3	Betriebe	456012 Laar
.	-	.	.	.	-	3	SV-Besch.	
7	2	1	6	-	-	1	Betriebe	456013 Lage
.	.	.	.	-	-	.	SV-Besch.	
20	9	6	59	8	27	21	Betriebe	456014 Neuenhaus,Stadt
12	72	.	63	31	.	43	SV-Besch.	
161	75	40	559	51	184	163	Betriebe	456015 Nordhorn,Stadt
385	823	603	1 809	389	2 847	523	SV-Besch.	
2	3	-	3	-	1	-	Betriebe	456016 Ohne
.	.	-	.	-	.	-	SV-Besch.	
-	1	-	7	2	1	1	Betriebe	456017 Osterwald
-	.	-	SV-Besch.	
1	-	-	3	-	-	1	Betriebe	456018 Quendorf
.	-	-	.	-	-	.	SV-Besch.	
3	3	-	4	3	1	1	Betriebe	456019 Ringe
.	.	-	SV-Besch.	
3	1	-	1	1	-	1	Betriebe	456020 Samern
.	.	-	.	.	-	.	SV-Besch.	
41	27	7	81	12	19	31	Betriebe	456021 Schüttorf,Stadt
81	245	27	190	.	.	78	SV-Besch.	
2	4	-	4	1	-	1	Betriebe	456022 Suddendorf
.	.	-	.	.	-	.	SV-Besch.	
18	5	6	32	6	16	18	Betriebe	456023 Uelsen
50	.	15	42	.	68	30	SV-Besch.	
1	1	-	1	-	1	1	Betriebe	456024 Wielen
.	.	-	.	-	.	.	SV-Besch.	

1. Betriebe und sozialversicherungspflichtig Beschäftigte nach Wirtschaftsabschnitten, statistischen

Statistische Region Kreisfreie Stadt Landkreis Gemeinde Land	Merkmal	Insgesamt	davon in				
			C	D	E	F	G
			Bergbau u. Gewinn. v. Steinen u. Erden	Verarb. Gewerbe	Energie- u. Wasser- versorgung	Bau- gewerbe	Handel; Inst. u. Rep. v. K fz u. Gebr. gütern
Anzahl							
456025 Wietmarschen	Betriebe	353	1	33	1	70	108
	SV-Besch.	1 658	.	634	.	327	365
456026 Wilsum	Betriebe	46	-	11	-	4	14
	SV-Besch.	359	-	267	-	.	17
457 Landkreis Leer	Betriebe	6 126	19	502	59	598	1 581
	SV-Besch.	27 720	80	5 126	240	2 230	6 981
457002 Borkum, Stadt	Betriebe	653	-	10	3	40	120
	SV-Besch.	1 598	-	54	.	117	205
457003 Brinkum	Betriebe	21	-	2	-	3	8
	SV-Besch.	232	-	.	-	.	.
457006 Detern	Betriebe	66	-	6	-	9	18
	SV-Besch.	203	-	.	-	9	88
457008 Filsum	Betriebe	70	-	7	-	10	21
	SV-Besch.	209	-	24	-	32	58
457009 Firrel	Betriebe	27	-	6	-	6	5
	SV-Besch.	104	-	57	-	5	38
457010 Hesel	Betriebe	164	1	15	2	23	54
	SV-Besch.	728	.	96	.	113	299
457011 Holtland	Betriebe	62	-	3	-	5	23
	SV-Besch.	98	-	.	-	13	22
457012 Jemgum	Betriebe	135	-	17	4	18	28
	SV-Besch.	315	-	95	.	49	47
457013 Leer (Ostfr.), Stadt	Betriebe	1 955	7	137	19	116	468
	SV-Besch.	12 487	41	2 131	132	524	3 209
457014 Moormerland	Betriebe	576	4	55	13	65	166
	SV-Besch.	1 968	3	424	.	164	388
457015 Neukamperfehn	Betriebe	34	-	10	-	9	4
	SV-Besch.	.	-	17	-	20	.
457016 Nortmoor	Betriebe	53	-	2	-	8	18
	SV-Besch.	407	-	.	-	9	262
457017 Ostrhauderfehn	Betriebe	323	2	28	-	49	91
	SV-Besch.	1 325	.	190	-	245	376
457018 Rhauuderfehn	Betriebe	555	3	50	2	68	163
	SV-Besch.	2 256	.	602	.	189	501
457019 Schwerinsdorf	Betriebe	9	-	2	-	1	3
	SV-Besch.	.	-	.	-	.	.
457020 Uplengen	Betriebe	376	-	36	1	47	118
	SV-Besch.	1 644	-	268	.	181	437
457021 Weener, Stadt	Betriebe	388	1	36	3	31	118
	SV-Besch.	1 956	.	729	.	136	465
457022 Westoverledingen	Betriebe	456	1	54	2	67	106
	SV-Besch.	1 490	.	309	.	315	232
457024 Bunde	Betriebe	203	-	26	10	23	49
	SV-Besch.	639	-	90	.	102	148
458 Landkreis Oldenburg	Betriebe	5 400	17	455	54	599	1 489
	SV-Besch.	23 430	82	6 859	38	2 147	4 493
458001 Beckeln	Betriebe	34	-	1	2	2	11
	SV-Besch.	62	-	.	.	.	15
458002 Colnrade	Betriebe	26	-	4	-	6	5
	SV-Besch.	62	-	.	-	14	32
458003 Dötlingen	Betriebe	279	3	18	4	31	78
	SV-Besch.	949	.	53	.	137	218
458004 Düsen	Betriebe	24	-	3	-	2	7
	SV-Besch.	110	-	.	-	.	13
458005 Ganderkesee	Betriebe	1 331	1	124	12	154	356
	SV-Besch.	5 904	.	1 839	.	614	1 114
458006 Groß Ippener	Betriebe	78	-	12	-	5	33
	SV-Besch.	325	-	83	-	3	94

Regionen, kreisfreien Städten, Landkreisen und Gemeinden in Niedersachsen 2004

den Wirtschaftsabschnitten							Merkmal	Statistische Region Kreisfreie Stadt Landkreis Gemeinde Land
H Gast- gewerbe	I Verkehr u.Nachr. überm.	J Kredit- u.Vers. gewerbe	K Grundst.u. Wohn.wen- sen, Verm. bew.S.	M Erziehung u. Unterricht	N Gesundh., Veterinär- u. Sozial- wesen	O Erbr.von sonst.öff. u. pers. Dienstl.		
Anzahl								
22	6	7	60	11	19	15	Betriebe	456025 Wietmarschen
14	17	.	58	64	122	21	SV-Besch.	
4	-	1	7	1	1	3	Betriebe	456026 Wilsum
15	-	.	19	.	.	9	SV-Besch.	
668	499	152	1 076	121	412	439	Betriebe	457 Landkreis Leer
1 074	2 082	1 456	2 550	604	4 324	973	SV-Besch.	
319	24	4	71	5	23	34	Betriebe	457002 Borkum,Stadt
448	77	23	43	.	585	34	SV-Besch.	
1	2	-	4	1	-	-	Betriebe	457003 Brinkum
.	.	-	.	.	-	-	SV-Besch.	
6	5	1	4	1	7	9	Betriebe	457006 Detern
6	50	6	SV-Besch.	
4	5	3	11	-	2	7	Betriebe	457008 Filsum
.	.	.	.	-	.	8	SV-Besch.	
-	1	1	4	1	-	3	Betriebe	457009 Firrel
-	-	.	SV-Besch.	
9	5	8	30	1	10	6	Betriebe	457010 Hesel
.	.	12	51	.	85	4	SV-Besch.	
3	3	2	11	1	4	7	Betriebe	457011 Holtland
8	.	.	6	.	13	21	SV-Besch.	
12	9	5	23	3	9	7	Betriebe	457012 Jemgum
3	20	9	27	12	44	.	SV-Besch.	
129	286	44	419	48	161	121	Betriebe	457013 Leer (Ostfr.),Stadt
411	1 161	624	1 452	252	2 152	398	SV-Besch.	
41	35	18	90	10	37	42	Betriebe	457014 Moormerland
43	128	145	255	.	274	32	SV-Besch.	
1	-	2	1	1	-	6	Betriebe	457015 Neukamperfehn
.	-	.	.	.	-	.	SV-Besch.	
1	5	1	16	1	1	-	Betriebe	457016 Nortmoor
.	59	.	61	.	.	-	SV-Besch.	
21	15	8	58	6	22	23	Betriebe	457017 Ostrhauderfehn
26	41	56	192	.	140	25	SV-Besch.	
27	28	14	109	12	34	45	Betriebe	457018 Rhaunderfehn
34	130	118	195	45	311	66	SV-Besch.	
1	1	-	1	-	-	-	Betriebe	457019 Schwerinsdorf
.	.	-	.	-	-	-	SV-Besch.	
20	19	10	63	8	30	24	Betriebe	457020 Uplengen
37	109	.	84	13	174	35	SV-Besch.	
29	22	10	55	9	33	41	Betriebe	457021 Weener,Stadt
15	71	48	67	.	266	112	SV-Besch.	
29	25	12	81	7	27	45	Betriebe	457022 Westoverledingen
12	91	80	66	67	121	197	SV-Besch.	
15	9	9	25	6	12	19	Betriebe	457024 Bunde
9	70	24	33	30	105	.	SV-Besch.	
344	247	88	1 320	106	331	350	Betriebe	458 Landkreis Oldenburg
776	1 498	615	1 903	1 024	3 070	925	SV-Besch.	
1	2	-	12	-	2	1	Betriebe	458001 Beckeln
.	.	-	.	-	.	.	SV-Besch.	
-	3	3	3	-	1	1	Betriebe	458002 Colnrade
-	.	5	.	-	.	.	SV-Besch.	
23	9	2	79	5	12	15	Betriebe	458003 Dötlingen
161	17	.	30	.	130	42	SV-Besch.	
3	-	-	7	1	-	1	Betriebe	458004 Düsen
.	-	-	.	.	-	.	SV-Besch.	
82	58	29	344	22	80	69	Betriebe	458005 Ganderkesee
192	318	97	435	324	786	172	SV-Besch.	
3	13	-	10	-	-	2	Betriebe	458006 Groß Ippener
8	124	-	.	-	-	.	SV-Besch.	

1. Betriebe und sozialversicherungspflichtig Beschäftigte nach Wirtschaftsabschnitten, statistischen

Statistische Region Kreisfreie Stadt Landkreis Gemeinde Land	Merkmal	Insgesamt	davon in				
			C	D	E	F	G
			Bergbau u. Gewinn. v. Steinen u. Erden	Verarb. Gewerbe	Energie- u. Wasser- versorgung	Bau- gewerbe	Handel; Inst. u. Rep. v. K fz u. Gebr. gütern
Anzahl							
458007 Großenkneten	Betriebe	490	1	35	11	61	122
	SV-Besch.	2 544	.	1 031	.	165	349
458008 Harpstedt, Flecken	Betriebe	262	-	22	-	30	70
	SV-Besch.	907	-	89	-	85	200
458009 Hatten	Betriebe	517	-	37	5	64	148
	SV-Besch.	1 464	-	187	.	148	229
458010 Hude (Oldenburg)	Betriebe	609	2	51	3	64	165
	SV-Besch.	2 801	.	1 223	.	214	423
458011 Kirchseelte	Betriebe	46	-	1	-	11	7
	SV-Besch.	96	-	.	-	30	13
458012 Prinzhöfte	Betriebe	33	-	1	6	3	5
	SV-Besch.	121	-
458013 Wardenburg	Betriebe	684	6	70	6	90	190
	SV-Besch.	2 363	16	733	11	377	458
458014 Wildeshausen, Stadt	Betriebe	973	4	74	4	76	287
	SV-Besch.	5 711	.	1 404	.	351	1 334
458015 Winkelsett	Betriebe	14	-	2	1	-	5
	SV-Besch.	11	-	.	.	-	.
459 Landkreis Osnabrück	Betriebe	13 209	18	1 381	100	1 341	3 551
	SV-Besch.	86 227	157	31 977	416	7 322	15 216
459001 Alfhausen	Betriebe	114	-	11	-	15	33
	SV-Besch.	531	-	167	-	44	151
459002 Ankum	Betriebe	361	-	26	12	35	109
	SV-Besch.	1 427	-	130	.	181	385
459003 Bad Essen	Betriebe	602	-	62	14	57	159
	SV-Besch.	4 639	-	2 328	.	223	608
459004 Bad Iburg, Stadt	Betriebe	488	-	38	1	42	125
	SV-Besch.	2 318	-	736	.	126	348
459005 Bad Laer	Betriebe	373	1	45	1	32	108
	SV-Besch.	3 422	.	795	.	130	610
459006 Bad Rothenfelde	Betriebe	401	-	16	4	24	105
	SV-Besch.	2 589	-	43	.	58	280
459007 Badbergen	Betriebe	146	-	13	2	13	43
	SV-Besch.	1 093	-	658	.	65	87
459008 Belm	Betriebe	405	-	40	2	36	112
	SV-Besch.	2 265	-	930	.	135	629
459009 Berge	Betriebe	110	-	9	-	16	26
	SV-Besch.	289	-	34	-	53	59
459010 Bersenbrück, Stadt	Betriebe	330	1	32	3	35	78
	SV-Besch.	2 675	.	937	.	231	336
459011 Bippin	Betriebe	99	-	12	-	17	28
	SV-Besch.	463	-	266	-	65	55
459012 Bissendorf	Betriebe	490	2	53	6	45	116
	SV-Besch.	2 209	.	513	.	185	382
459013 Bohmte	Betriebe	422	1	57	2	54	103
	SV-Besch.	2 151	.	728	.	305	366
459014 Bramsche, Stadt	Betriebe	1 091	4	90	4	90	296
	SV-Besch.	8 108	.	3 249	.	652	1 260
459015 Dissen am T. W., Stadt	Betriebe	380	-	46	1	34	103
	SV-Besch.	5 076	-	2 514	.	192	806
459016 Eggermühlen	Betriebe	41	-	5	-	6	12
	SV-Besch.	166	-	43	-	13	73
459017 Fürstenau, Stadt	Betriebe	359	-	30	2	46	111
	SV-Besch.	1 617	-	472	.	273	348
459018 Gehrde	Betriebe	65	-	7	-	13	16
	SV-Besch.	218	-	69	-	70	44
459019 Georgsmarienhütte, Stadt	Betriebe	1 201	1	141	4	97	291
	SV-Besch.	10 535	.	4 108	.	1 013	1 604

Regionen, kreisfreien Städten, Landkreisen und Gemeinden in Niedersachsen 2004

den Wirtschaftsabschnitten							Merkmal	Statistische Region Kreisfreie Stadt Landkreis Gemeinde Land
H Gast- gewerbe	I Verkehr u.Nachr. überm.	J Kredit- u.Vers. gewerbe	K Grundst.u. Wohn.wen- sen, Verm. bew.S.	M Erziehung u. Unterricht	N Gesundh., Veterinär- u. Sozial- wesen	O Erbr.von sonst.öff. u. pers. Dienstl.		
Anzahl								
47	26	5	92	13	29	48	Betriebe	458007 Großenkneten
81	187	48	158	142	277	104	SV-Besch.	
15	18	4	64	5	18	16	Betriebe	458008 Harpstedt,Flecken
28	188	17	60	39	133	68	SV-Besch.	
30	19	7	131	12	34	30	Betriebe	458009 Hatten
58	104	.	147	129	316	71	SV-Besch.	
40	31	14	148	11	36	44	Betriebe	458010 Hude (Oldenburg)
65	154	136	169	.	224	119	SV-Besch.	
4	4	-	15	2	1	1	Betriebe	458011 Kirchseelte
18	.	-	4	.	.	.	SV-Besch.	
-	1	1	11	3	-	2	Betriebe	458012 Prinzhöfte
-	-	.	SV-Besch.	
40	28	10	155	12	34	43	Betriebe	458013 Wardenburg
79	149	49	201	48	151	91	SV-Besch.	
56	35	13	246	19	83	76	Betriebe	458014 Wildeshausen,Stadt
85	253	187	693	160	1 009	233	SV-Besch.	
-	-	-	3	1	1	1	Betriebe	458015 Winkelsettt
-	-	-	SV-Besch.	
996	606	262	2 686	279	932	1 057	Betriebe	459 Landkreis Osnabrück
1 682	4 299	1 847	6 147	2 041	12 328	2 795	SV-Besch.	
8	6	6	12	4	9	10	Betriebe	459001 Alfhausen
4	65	22	.	.	47	15	SV-Besch.	
27	19	8	69	5	26	25	Betriebe	459002 Ankum
44	90	.	102	29	411	29	SV-Besch.	
39	33	10	116	9	57	46	Betriebe	459003 Bad Essen
120	310	.	87	61	780	51	SV-Besch.	
45	11	7	116	10	40	53	Betriebe	459004 Bad Iburg,Stadt
103	34	.	434	64	280	163	SV-Besch.	
33	19	7	68	7	30	22	Betriebe	459005 Bad Laer
60	88	24	.	48	430	14	SV-Besch.	
72	9	6	80	5	48	32	Betriebe	459006 Bad Rothenfelde
191	24	.	91	38	1 766	36	SV-Besch.	
12	5	3	31	2	10	12	Betriebe	459007 Badbergen
7	.	14	37	.	44	12	SV-Besch.	
26	31	3	79	9	28	39	Betriebe	459008 Belm
35	143	.	40	43	232	52	SV-Besch.	
14	2	2	19	1	11	10	Betriebe	459009 Berge
.	.	.	18	.	83	12	SV-Besch.	
24	10	12	66	18	34	17	Betriebe	459010 Bersenbrück,Stadt
23	34	156	213	92	534	37	SV-Besch.	
8	6	2	15	3	5	3	Betriebe	459011 Bippin
.	15	6	SV-Besch.	
35	22	12	122	8	28	41	Betriebe	459012 Bissendorf
48	60	44	470	59	387	53	SV-Besch.	
24	16	8	79	9	23	46	Betriebe	459013 Bohmte
55	82	89	84	64	234	85	SV-Besch.	
92	59	20	225	29	85	97	Betriebe	459014 Bramsche,Stadt
167	437	234	371	331	874	444	SV-Besch.	
29	23	9	79	5	23	28	Betriebe	459015 Dissen am T. W.,Stadt
29	432	.	332	64	488	172	SV-Besch.	
2	-	2	6	3	3	2	Betriebe	459016 Eggermühlen
.	-	.	.	9	.	.	SV-Besch.	
37	14	7	45	6	28	33	Betriebe	459017 Fürstenau,Stadt
41	27	85	.	56	228	37	SV-Besch.	
1	6	2	10	1	4	5	Betriebe	459018 Gehrde
.	9	.	.	.	18	.	SV-Besch.	
87	57	20	310	26	76	91	Betriebe	459019 Georgsmarienhütte,Stadt
220	447	190	681	222	1 284	652	SV-Besch.	

1. Betriebe und sozialversicherungspflichtig Beschäftigte nach Wirtschaftsabschnitten, statistischen

Statistische Region Kreisfreie Stadt Landkreis Gemeinde Land	Merkmal	Insgesamt	davon in				
			C	D	E	F	G
			Bergbau u. Gewinn. v. Steinen u. Erden	Verarb. Gewerbe	Energie- u. Wasser- versorgung	Bau- gewerbe	Handel; Inst. u. Rep. v. K fz u. Gebr. gütern
Anzahl							
459020 Hagen am Teutob. Wald	Betriebe	449	-	54	3	54	121
	SV-Besch.	1 580	-	519	.	181	302
459021 Hasbergen	Betriebe	371	-	30	1	46	104
	SV-Besch.	1 906	-	938	.	256	265
459022 Hilter am Teutob. Wald	Betriebe	372	-	55	5	34	105
	SV-Besch.	2 405	-	1 421	.	153	389
459023 Kettenkamp	Betriebe	69	1	8	6	15	17
	SV-Besch.	190	.	32	.	73	26
459024 Melle, Stadt	Betriebe	1 911	1	257	10	188	524
	SV-Besch.	13 044	.	5 390	.	717	2 624
459025 Menslage	Betriebe	72	-	6	-	9	20
	SV-Besch.	114	-	.	-	21	41
459026 Merzen	Betriebe	124	4	11	3	15	30
	SV-Besch.	417	.	95	.	51	47
459027 Neuenkirchen	Betriebe	146	-	16	3	15	45
	SV-Besch.	629	-	101	.	163	140
459028 Nortrup	Betriebe	88	-	9	2	13	22
	SV-Besch.	1 843	-	.	.	30	43
459029 Ostercappeln	Betriebe	287	-	32	4	31	71
	SV-Besch.	1 343	-	351	.	122	132
459030 Quakenbrück, Stadt	Betriebe	545	-	37	1	66	158
	SV-Besch.	4 323	-	1 170	.	503	868
459031 Rieste	Betriebe	85	-	8	-	15	19
	SV-Besch.	232	-	24	-	48	68
459032 Voltlage	Betriebe	57	-	4	3	7	16
	SV-Besch.	163	-	34	.	23	19
459033 Wallenhorst	Betriebe	889	2	70	1	102	239
	SV-Besch.	4 748	.	835	.	762	1 491
459034 Glandorf	Betriebe	266	-	51	-	24	86
	SV-Besch.	1 499	-	703	-	205	330
460 Landkreis Vechta	Betriebe	6 079	51	599	42	682	1 648
	SV-Besch.	43 236	313	16 413	109	3 449	7 791
460001 Bakum	Betriebe	275	-	23	5	46	82
	SV-Besch.	1 027	-	206	.	178	331
460002 Damme, Stadt	Betriebe	685	-	51	3	81	188
	SV-Besch.	5 474	-	2 480	.	426	854
460003 Dinklage	Betriebe	530	-	67	5	68	143
	SV-Besch.	3 328	-	1 363	.	448	469
460004 Goldenstedt	Betriebe	358	9	52	1	54	91
	SV-Besch.	1 871	61	970	.	140	185
460005 Holdorf	Betriebe	262	-	29	3	25	81
	SV-Besch.	2 206	-	506	.	107	450
460006 Lohne (Oldb), Stadt	Betriebe	1 229	12	118	7	114	349
	SV-Besch.	9 610	.	4 200	.	624	1 969
460007 Neuenkirchen-Vörden	Betriebe	279	1	22	1	35	88
	SV-Besch.	2 158	.	820	.	152	260
460008 Steinfeld (Oldenburg)	Betriebe	406	1	58	4	39	110
	SV-Besch.	3 034	.	1 563	.	166	441
460009 Vechta, Stadt	Betriebe	1 615	28	127	8	149	400
	SV-Besch.	10 823	198	2 298	.	791	2 194
460010 Visbek	Betriebe	440	-	52	5	71	116
	SV-Besch.	3 705	-	2 007	.	417	638
461 Landkreis Wesermarsch	Betriebe	3 182	2	234	31	350	735
	SV-Besch.	21 476	.	8 676	866	1 548	2 398
461001 Berne	Betriebe	229	-	22	-	30	51
	SV-Besch.	1 337	-	811	-	54	110
461002 Brake (Unterw.), Stadt	Betriebe	643	1	38	2	64	152
	SV-Besch.	5 236	.	1 090	.	293	569

Regionen, kreisfreien Städten, Landkreisen und Gemeinden in Niedersachsen 2004

den Wirtschaftsabschnitten							Merkmal	Statistische Region Kreisfreie Stadt Landkreis Gemeinde Land
H	I	J	K	M	N	O		
Gast- gewerbe	Verkehr u.Nachr. überm.	Kredit- u.Vers. gewerbe	Grundst.u. Wohn.wesen, Verm. bew.S.	Erziehung u. Unterricht	Gesundh., Veterinär- u. Sozial- wesen	Erbr.von sonst.öff. u. pers. Dienstl.		
Anzahl								
33	19	7	78	7	31	42	Betriebe	459020 Hagen am Teutob. Wald
32	67	.	68	56	218	70	SV-Besch.	
20	29	6	76	7	15	37	Betriebe	459021 Hasbergen
18	165	.	50	54	56	77	SV-Besch.	
17	11	6	78	9	19	33	Betriebe	459022 Hilter am Teutob. Wald
24	88	.	87	39	140	50	SV-Besch.	
4	3	1	7	2	1	4	Betriebe	459023 Kettenkamp
.	SV-Besch.	
117	80	42	402	37	116	137	Betriebe	459024 Melle,Stadt
211	712	408	670	322	1 523	421	SV-Besch.	
9	3	2	11	2	5	5	Betriebe	459025 Menslage
.	11	.	SV-Besch.	
9	6	6	22	2	12	4	Betriebe	459026 Merzen
.	.	.	42	.	115	.	SV-Besch.	
10	5	5	28	4	9	6	Betriebe	459027 Neuenkirchen
7	.	48	.	26	.	9	SV-Besch.	
11	2	3	14	2	7	3	Betriebe	459028 Nortrup
10	29	.	SV-Besch.	
15	21	8	46	6	31	22	Betriebe	459029 Ostercappeln
22	96	.	35	21	508	34	SV-Besch.	
41	19	10	115	12	51	35	Betriebe	459030 Quakenbrück,Stadt
.	131	72	359	82	1 022	90	SV-Besch.	
13	1	1	13	3	3	9	Betriebe	459031 Rieste
35	12	23	SV-Besch.	
3	4	1	11	2	3	3	Betriebe	459032 Voltlage
.	60	SV-Besch.	
61	46	16	199	18	47	88	Betriebe	459033 Wallenhorst
100	431	55	526	111	347	83	SV-Besch.	
18	9	2	39	6	14	17	Betriebe	459034 Glandorf
20	36	.	.	29	101	34	SV-Besch.	
425	264	114	1 440	113	335	366	Betriebe	460 Landkreis Vechta
760	1 848	1 093	3 748	1 202	5 311	1 199	SV-Besch.	
16	10	5	53	4	18	13	Betriebe	460001 Bakum
.	74	21	31	22	100	9	SV-Besch.	
61	37	15	145	14	40	50	Betriebe	460002 Damme,Stadt
.	340	159	172	89	782	114	SV-Besch.	
35	13	9	116	8	30	36	Betriebe	460003 Dinklage
.	57	90	136	135	489	48	SV-Besch.	
23	15	4	72	5	14	18	Betriebe	460004 Goldenstedt
.	34	10	315	40	63	40	SV-Besch.	
18	24	6	46	7	9	14	Betriebe	460005 Holdorf
.	188	10	601	28	124	18	SV-Besch.	
80	54	23	322	18	64	68	Betriebe	460006 Lohne (Oldb),Stadt
133	286	176	1 001	212	811	149	SV-Besch.	
24	13	8	51	6	18	12	Betriebe	460007 Neuenkirchen-Vörden
.	77	48	42	43	585	11	SV-Besch.	
23	15	7	105	5	20	19	Betriebe	460008 Steinfeld (Oldenburg)
17	331	13	191	45	206	61	SV-Besch.	
115	58	28	441	40	104	117	Betriebe	460009 Vechta,Stadt
.	313	502	1 043	545	2 029	723	SV-Besch.	
30	25	9	89	6	18	19	Betriebe	460010 Visbek
.	148	64	216	43	122	26	SV-Besch.	
311	222	56	644	80	259	258	Betriebe	461 Landkreis Wesermarsch
478	1 290	.	1 727	1 093	2 349	637	SV-Besch.	
16	12	5	55	5	18	15	Betriebe	461001 Berne
15	67	4	85	17	129	45	SV-Besch.	
53	46	11	132	22	66	56	Betriebe	461002 Brake (Unterw.),Stadt
65	526	100	679	317	853	216	SV-Besch.	

1. Betriebe und sozialversicherungspflichtig Beschäftigte nach Wirtschaftsabschnitten, statistischen

Statistische Region Kreisfreie Stadt Landkreis Gemeinde Land	Merkmal	Insgesamt	davon in				
			C	D	E	F	G
			Bergbau u. Gewinn. v. Steinen u. Erden	Verarb. Gewerbe	Energie- u. Wasser- versorgung	Bau- gewerbe	Handel; Inst. u. Rep. v. K fz u. Gebr. gütern
Anzahl							
461003 Butjadingen	Betriebe	291	-	10	6	33	54
	SV-Besch.	746	-	14	.	127	126
461004 Elsfleth, Stadt	Betriebe	356	-	22	7	38	63
	SV-Besch.	1 652	-	568	.	260	198
461005 Jade	Betriebe	209	-	18	1	35	60
	SV-Besch.	517	-	33	.	70	198
461006 Lemwerder	Betriebe	220	-	27	-	24	54
	SV-Besch.	1 994	-	1 551	-	71	137
461007 Nordenham, Stadt	Betriebe	803	-	63	5	68	206
	SV-Besch.	8 278	-	4 482	.	382	829
461008 Ovelgönne	Betriebe	192	1	17	1	25	38
	SV-Besch.	549	.	65	.	128	97
461009 Stadland	Betriebe	239	-	17	9	33	57
	SV-Besch.	1 167	-	62	.	163	134
462 Landkreis Wittmund	Betriebe	2 662	5	153	64	204	564
	SV-Besch.	9 034	.	1 632	46	1 077	1 977
462001 Blomberg	Betriebe	58	-	5	1	16	12
	SV-Besch.	148	-	31	.	62	30
462002 Dunum	Betriebe	20	-	2	-	5	6
	SV-Besch.	24	-	.	-	7	.
462003 Esens, Stadt	Betriebe	480	-	24	3	27	125
	SV-Besch.	1 749	-	208	.	105	505
462004 Eversmeer	Betriebe	11	-	2	1	1	3
	SV-Besch.	18	-	.	.	.	13
462005 Friedeburg	Betriebe	364	1	38	14	45	85
	SV-Besch.	1 487	.	528	.	174	350
462006 Holtgast	Betriebe	31	1	1	4	4	5
	SV-Besch.	81	.	.	.	49	4
462007 Langeoog	Betriebe	365	-	6	2	10	44
	SV-Besch.	613	-	.	.	40	75
462008 Moorweg	Betriebe	15	1	1	-	3	3
	SV-Besch.	20	.	.	-	.	.
462009 Nenndorf	Betriebe	21	-	3	6	4	3
	SV-Besch.	56	-	.	.	5	.
462010 Neuharlingersiel	Betriebe	137	-	5	1	2	15
	SV-Besch.	284	-	10	.	.	14
462011 Neuschoo	Betriebe	28	2	2	3	5	6
	SV-Besch.	39
462012 Ochtersum	Betriebe	17	-	2	-	2	7
	SV-Besch.	.	-	.	-	.	8
462013 Schweindorf	Betriebe	20	-	2	-	3	3
	SV-Besch.	57	-	.	-	.	17
462014 Spiekeroog	Betriebe	124	-	2	-	-	16
	SV-Besch.	209	-	.	-	-	15
462015 Stedesdorf	Betriebe	19	-	1	-	5	2
	SV-Besch.	36	-	.	-	21	.
462016 Uтары	Betriebe	4	-	-	-	2	-
	SV-Besch.	.	-	-	-	.	-
462017 Werdum	Betriebe	34	-	2	1	-	2
	SV-Besch.	30	-	.	.	-	.
462018 Westerholt	Betriebe	148	-	13	15	12	45
	SV-Besch.	400	-	37	.	86	146
462019 Wittmund, Stadt	Betriebe	766	-	42	13	58	182
	SV-Besch.	3 762	-	712	31	504	789
Niedersachsen	Betriebe	310 581	516	23 838	2 103	29 306	78 579
	SV-Besch.	2 119 609	7 965	597 495	23 634	136 802	382 076

Regionen, kreisfreien Städten, Landkreisen und Gemeinden in Niedersachsen 2004

den Wirtschaftsabschnitten							Merkmal	Statistische Region Kreisfreie Stadt Landkreis Gemeinde Land
H Gast- gewerbe	I Verkehr u.Nachr. überm.	J Kredit- u.Vers. gewerbe	K Grundst.u. Wohn.wen- sen, Verm. bew.S.	M Erziehung u. Unterricht	N Gesundh., Veterinär- u. Sozial- wesen	O Erbr.von sonst.öff. u. pers. Dienstl.		
Anzahl								
74	9	4	52	3	21	25	Betriebe	461003 Butjadingen
182	20	.	38	44	88	43	SV-Besch.	
29	79	7	63	10	20	18	Betriebe	461004 Elsfleth,Stadt
35	176	100	130	.	86	41	SV-Besch.	
12	10	4	44	5	10	10	Betriebe	461005 Jade
6	22	9	45	.	33	34	SV-Besch.	
20	10	2	44	7	12	20	Betriebe	461006 Lemwerder
12	26	.	78	.	45	28	SV-Besch.	
81	43	12	147	19	81	78	Betriebe	461007 Nordenham,Stadt
130	393	.	404	482	902	174	SV-Besch.	
9	8	3	55	3	13	19	Betriebe	461008 Ovelgönne
10	35	.	53	12	110	35	SV-Besch.	
17	5	8	52	6	18	17	Betriebe	461009 Stadland
23	25	.	215	63	103	21	SV-Besch.	
718	87	51	427	48	177	164	Betriebe	462 Landkreis Wittmund
811	526	.	463	304	1 479	340	SV-Besch.	
3	5	1	9	1	4	1	Betriebe	462001 Blomberg
.	6	SV-Besch.	
-	-	-	5	-	-	2	Betriebe	462002 Dunum
-	-	-	.	-	-	.	SV-Besch.	
118	14	12	90	7	33	27	Betriebe	462003 Esens,Stadt
176	62	97	123	.	328	41	SV-Besch.	
-	1	-	2	1	-	-	Betriebe	462004 Eversmeer
-	-	-	.	-	-	-	SV-Besch.	
32	11	7	69	12	24	26	Betriebe	462005 Friedeburg
38	89	17	123	29	101	27	SV-Besch.	
7	1	1	3	1	2	1	Betriebe	462006 Holtgast
.	-	-	SV-Besch.	
222	9	4	44	2	9	13	Betriebe	462007 Langeoog
194	.	8	SV-Besch.	
1	1	-	3	-	-	2	Betriebe	462008 Moorweg
.	-	-	.	-	-	.	SV-Besch.	
-	-	-	2	1	1	1	Betriebe	462009 Nenndorf
-	-	-	SV-Besch.	
87	1	5	9	-	8	4	Betriebe	462010 Neuharlingersiel
78	.	.	.	-	88	.	SV-Besch.	
2	1	1	6	-	-	-	Betriebe	462011 Neuschoo
.	-	-	.	-	-	-	SV-Besch.	
-	1	-	3	-	-	2	Betriebe	462012 Ochtersum
-	-	-	.	-	-	.	SV-Besch.	
1	1	1	5	-	1	3	Betriebe	462013 Schweindorf
.	-	-	.	-	.	.	SV-Besch.	
87	1	1	7	2	3	5	Betriebe	462014 Spiekeroog
160	SV-Besch.	
4	-	1	4	-	1	1	Betriebe	462015 Stedesdorf
.	-	-	.	-	-	.	SV-Besch.	
1	-	-	-	-	-	1	Betriebe	462016 Uтары
.	-	-	-	-	-	.	SV-Besch.	
16	1	-	3	-	3	6	Betriebe	462017 Werdum
19	.	-	.	-	.	.	SV-Besch.	
11	4	4	19	3	13	9	Betriebe	462018 Westerholt
9	32	11	24	15	37	.	SV-Besch.	
126	35	13	144	18	75	60	Betriebe	462019 Wittmund,Stadt
127	218	198	168	150	705	160	SV-Besch.	
26 704	14 086	6 000	73 705	6 927	22 856	25 961	Betriebe	Niedersachsen
61 303	116 750	84 098	229 987	81 743	305 620	92 136	SV-Besch.	

2. Betriebe und sozialversicherungspflichtig Beschäftigte nach Beschäftigtengrößenklassen, Wirtschaftsabschnitten, statistischen Regionen, kreisfreien Städten und Landkreisen in Niedersachsen 2004

Kode der Klassifikation	Wirtschaftsabschnitte Insgesamt	Merkmal	Betriebe mit ...bis ... sozialversicherungspflichtig Beschäftigten				
			0 bis 9	10 bis 49	50 bis 249	250 und mehr	insgesamt
			Anzahl				
Statistische Region Braunschweig							
	Insgesamt	Betriebe	49 213	5 242	1 190	191	55 836
		SV-Besch.	78 763	103 688	117 576	200 169	500 196
C	Bergbau, Gewinnung von Steinen und Erden	Betriebe	63	13	5	1	82
		SV-Besch.	.	293	464	.	1 731
D	Verarbeitendes Gewerbe	Betriebe	2 997	790	290	92	4 169
		SV-Besch.	6 371	16 772	31 237	127 897	182 277
E	Energie- und Wasserversorgung	Betriebe	201	23	25	4	253
		SV-Besch.	125	559	2 695	1 971	5 350
F	Baugewerbe	Betriebe	4 087	556	52	-	4 695
		SV-Besch.	8 383	9 928	4 345	-	22 656
G	Handel; Instandh. und Rep. von Kfz und Gebrauchsg.	Betriebe	12 457	1 310	224	12	14 003
		SV-Besch.	20 042	25 357	21 582	4 536	71 517
H	Gastgewerbe	Betriebe	5 043	227	29	2	5 301
		SV-Besch.	.	4 629	2 687	.	13 647
I	Verkehr und Nachrichtenübermittlung	Betriebe	1 682	340	77	8	2 107
		SV-Besch.	3 203	6 820	6 993	4 019	21 035
J	Kredit- und Versicherungsgewerbe	Betriebe	951	114	44	9	1 118
		SV-Besch.	1 813	2 374	4 748	8 336	17 271
K	Grundstücks- und Wohnungswesen usw.	Betriebe	11 795	729	158	18	12 700
		SV-Besch.	.	14 836	15 915	.	51 455
M	Erziehung und Unterricht	Betriebe	1 178	307	50	7	1 542
		SV-Besch.	.	5 629	4 485	.	25 055
N	Gesundheits-, Veterinär- und Sozialwesen	Betriebe	3 946	559	179	33	4 717
		SV-Besch.	12 499	11 266	17 129	27 733	68 627
O	Erbringung von sonst.öffentl. u. persönl.Dienstleistungen	Betriebe	4 813	274	57	5	5 149
		SV-Besch.	6 821	5 225	5 296	2 233	19 575
Braunschweig, Stadt							
	Insgesamt	Betriebe	8 443	959	271	40	9 713
		SV-Besch.	13 473	19 369	27 334	36 131	96 307
C	Bergbau, Gewinnung von Steinen und Erden	Betriebe	4	-	-	-	4
		SV-Besch.	13	-	-	-	13
D	Verarbeitendes Gewerbe	Betriebe	397	123	46	12	578
		SV-Besch.	866	2 627	5 215	14 043	22 751
E	Energie- und Wasserversorgung	Betriebe	-	1	3	1	5
		SV-Besch.	-	.	.	.	1 211
F	Baugewerbe	Betriebe	519	78	12	-	609
		SV-Besch.	1 074	1 448	1 028	-	3 550
G	Handel; Instandh. und Rep. von Kfz und Gebrauchsg.	Betriebe	1 948	215	68	7	2 238
		SV-Besch.	3 276	4 345	7 173	2 356	17 150
H	Gastgewerbe	Betriebe	702	36	6	-	744
		SV-Besch.	912	677	511	-	2 100
I	Verkehr und Nachrichtenübermittlung	Betriebe	286	60	25	2	373
		SV-Besch.	441	1 251	.	.	5 292
J	Kredit- und Versicherungsgewerbe	Betriebe	161	19	7	4	191
		SV-Besch.	261	454	561	5 742	7 018
K	Grundstücks- und Wohnungswesen usw.	Betriebe	2 762	245	58	4	3 069
		SV-Besch.	2 915	5 080	5 286	1 727	15 008
M	Erziehung und Unterricht	Betriebe	225	36	12	2	275
		SV-Besch.	518	673	.	.	6 281
N	Gesundheits-, Veterinär- und Sozialwesen	Betriebe	666	93	23	6	788
		SV-Besch.	2 076	1 747	2 245	5 449	11 517
O	Erbringung von sonst.öffentl. u. persönl.Dienstleistungen	Betriebe	773	53	11	2	839
		SV-Besch.	1 121	.	1 183	.	4 416

2. Betriebe und sozialversicherungspflichtig Beschäftigte nach Beschäftigtengrößenklassen, Wirtschaftsabschnitten, statistischen Regionen, kreisfreien Städten und Landkreisen in Niedersachsen 2004

Kode der Klassifikation	Wirtschaftsabschnitte Insgesamt	Merkmal	Betriebe mit ...bis ... sozialversicherungspflichtig Beschäftigten				
			0 bis 9	10 bis 49	50 bis 249	250 und mehr	insgesamt
			Anzahl				
Salzgitter, Stadt							
	Insgesamt	Betriebe	2 475	277	76	17	2 845
		SV-Besch.	4 369	5 568	8 272	26 104	44 313
C	Bergbau, Gewinnung von Steinen und Erden	Betriebe	3	-	-	-	3
		SV-Besch.	10	-	-	-	10
D	Verarbeitendes Gewerbe	Betriebe	130	34	23	11	198
		SV-Besch.	329	711	2 704	21 307	25 051
E	Energie- und Wasserversorgung	Betriebe	4	-	3	-	7
		SV-Besch.	.	-	.	-	456
F	Baugewerbe	Betriebe	183	41	-	-	224
		SV-Besch.	357	713	-	-	1 070
G	Handel; Instandh. und Rep. von Kfz und Gebrauchsg.	Betriebe	670	83	11	-	764
		SV-Besch.	1 069	1 690	1 045	-	3 804
H	Gastgewerbe	Betriebe	273	8	1	-	282
		SV-Besch.	.	212	.	-	558
I	Verkehr und Nachrichtenübermittlung	Betriebe	104	10	7	2	123
		SV-Besch.	230	212	.	.	2 226
J	Kredit- und Versicherungsgewerbe	Betriebe	42	4	2	-	48
		SV-Besch.	.	77	.	-	426
K	Grundstücks- und Wohnungswesen usw.	Betriebe	447	28	11	1	487
		SV-Besch.	.	571	1 288	.	2 487
M	Erziehung und Unterricht	Betriebe	98	23	2	1	124
		SV-Besch.	302	486	.	.	3 508
N	Gesundheits-, Veterinär- und Sozialwesen	Betriebe	242	26	14	2	284
		SV-Besch.	854	546	.	.	3 727
O	Erbringung von sonst.öffentl. u. persönl.Dienstleistungen	Betriebe	279	20	2	-	301
		SV-Besch.	.	350	.	-	990
Wolfsburg, Stadt							
	Insgesamt	Betriebe	2 699	384	91	18	3 192
		SV-Besch.	5 058	7 971	9 489	67 651	90 169
C	Bergbau, Gewinnung von Steinen und Erden	Betriebe	3	1	-	-	4
		SV-Besch.	.	.	-	-	29
D	Verarbeitendes Gewerbe	Betriebe	118	39	10	5	172
		SV-Besch.	277	875	.	.	61 057
E	Energie- und Wasserversorgung	Betriebe	8	-	1	2	11
		SV-Besch.	.	-	.	.	846
F	Baugewerbe	Betriebe	154	49	6	-	209
		SV-Besch.	438	907	499	-	1 844
G	Handel; Instandh. und Rep. von Kfz und Gebrauchsg.	Betriebe	699	93	18	2	812
		SV-Besch.	1 395	1 872	.	.	6 212
H	Gastgewerbe	Betriebe	329	18	4	-	351
		SV-Besch.	462	326	613	-	1 401
I	Verkehr und Nachrichtenübermittlung	Betriebe	82	20	7	1	110
		SV-Besch.	191	442	.	.	2 327
J	Kredit- und Versicherungsgewerbe	Betriebe	38	10	2	-	50
		SV-Besch.	.	.	.	-	670
K	Grundstücks- und Wohnungswesen usw.	Betriebe	647	76	25	5	753
		SV-Besch.	760	1 617	2 617	3 223	8 217
M	Erziehung und Unterricht	Betriebe	55	15	6	-	76
		SV-Besch.	114	358	651	-	1 123
N	Gesundheits-, Veterinär- und Sozialwesen	Betriebe	274	34	4	2	314
		SV-Besch.	895	598	.	.	4 158
O	Erbringung von sonst.öffentl. u. persönl.Dienstleistungen	Betriebe	292	29	8	1	330
		SV-Besch.	448	709	.	.	2 285

2. Betriebe und sozialversicherungspflichtig Beschäftigte nach Beschäftigtengrößenklassen, Wirtschaftsabschnitten, statistischen Regionen, kreisfreien Städten und Landkreisen in Niedersachsen 2004

Kode der Klassifikation	Wirtschaftsabschnitte Insgesamt	Merkmal	Betriebe mit ...bis ... sozialversicherungspflichtig Beschäftigten				
			0 bis 9	10 bis 49	50 bis 249	250 und mehr	insgesamt
			Anzahl				
			Gifhorn				
	Insgesamt	Betriebe	4 227	398	65	14	4 704
		SV-Besch.	6 436	7 718	6 110	8 889	29 153
C	Bergbau, Gewinnung von Steinen und Erden	Betriebe	7	2	-	-	9
		SV-Besch.	.	.	-	-	.
D	Verarbeitendes Gewerbe	Betriebe	241	43	14	5	303
		SV-Besch.	495	899	1 570	3 983	6 947
E	Energie- und Wasserversorgung	Betriebe	17	-	2	-	19
		SV-Besch.	.	-	.	-	.
F	Baugewerbe	Betriebe	468	51	7	-	526
		SV-Besch.	993	884	642	-	2 519
G	Handel; Instandh. und Rep. von Kfz und Gebrauchsg.	Betriebe	1 077	106	15	1	1 199
		SV-Besch.	1 632	2 098	.	.	5 489
H	Gastgewerbe	Betriebe	433	14	-	-	447
		SV-Besch.	407	288	-	-	695
I	Verkehr und Nachrichtenübermittlung	Betriebe	138	28	9	-	175
		SV-Besch.	291	488	638	-	1 417
J	Kredit- und Versicherungsgewerbe	Betriebe	98	12	1	1	112
		SV-Besch.	943
K	Grundstücks- und Wohnungswesen usw.	Betriebe	963	38	3	3	1 007
		SV-Besch.	671	848	219	2 117	3 855
M	Erziehung und Unterricht	Betriebe	96	34	2	1	133
		SV-Besch.	252	536	.	.	1 350
N	Gesundheits-, Veterinär- und Sozialwesen	Betriebe	295	50	8	3	356
		SV-Besch.	960	1 003	834	1 755	4 552
O	Erbringung von sonst.öffentl. u. persönl.Dienstleistungen	Betriebe	394	20	4	-	418
		SV-Besch.	516	390	287	-	1 193
			Göttingen				
	Insgesamt	Betriebe	8 821	943	215	34	10 013
		SV-Besch.	13 948	18 655	21 227	26 982	80 812
C	Bergbau, Gewinnung von Steinen und Erden	Betriebe	10	1	1	-	12
		SV-Besch.	.	.	.	-	128
D	Verarbeitendes Gewerbe	Betriebe	554	143	54	15	766
		SV-Besch.	1 107	3 047	5 409	9 029	18 592
E	Energie- und Wasserversorgung	Betriebe	30	3	4	-	37
		SV-Besch.	26	66	345	-	437
F	Baugewerbe	Betriebe	654	86	8	-	748
		SV-Besch.	1 304	1 567	780	-	3 651
G	Handel; Instandh. und Rep. von Kfz und Gebrauchsg.	Betriebe	2 140	227	40	2	2 409
		SV-Besch.	3 462	4 246	.	.	11 978
H	Gastgewerbe	Betriebe	650	51	3	1	705
		SV-Besch.	891	1 083	.	.	2 506
I	Verkehr und Nachrichtenübermittlung	Betriebe	300	66	7	3	376
		SV-Besch.	582	1 422	666	934	3 604
J	Kredit- und Versicherungsgewerbe	Betriebe	153	21	14	2	190
		SV-Besch.	298	.	1 602	.	3 759
K	Grundstücks- und Wohnungswesen usw.	Betriebe	2 389	133	26	2	2 550
		SV-Besch.	.	2 645	2 796	.	8 612
M	Erziehung und Unterricht	Betriebe	231	60	9	2	302
		SV-Besch.	.	1 085	712	.	6 689
N	Gesundheits-, Veterinär- und Sozialwesen	Betriebe	787	109	34	6	936
		SV-Besch.	2 332	2 293	.	.	17 232
O	Erbringung von sonst.öffentl. u. persönl.Dienstleistungen	Betriebe	923	43	15	1	982
		SV-Besch.	1 089	736	.	.	3 624

2. Betriebe und sozialversicherungspflichtig Beschäftigte nach Beschäftigtengrößenklassen, Wirtschaftsabschnitten, statistischen Regionen, kreisfreien Städten und Landkreisen in Niedersachsen 2004

Kode der Klassifikation	Wirtschaftsabschnitte Insgesamt	Merkmal	Betriebe mit ...bis ... sozialversicherungspflichtig Beschäftigten				
			0 bis 9	10 bis 49	50 bis 249	250 und mehr	insgesamt
			Anzahl				
			Goslar				
	Insgesamt	Betriebe	5 440	580	120	13	6 153
		SV-Besch.	8 687	11 436	11 193	7 235	38 551
C	Bergbau, Gewinnung von Steinen und Erden	Betriebe	4	3	1	-	8
		SV-Besch.	.	62	.	-	129
D	Verarbeitendes Gewerbe	Betriebe	300	94	36	7	437
		SV-Besch.	682	1 961	4 002	3 693	10 338
E	Energie- und Wasserversorgung	Betriebe	15	8	3	-	26
		SV-Besch.	24	174	223	-	421
F	Baugewerbe	Betriebe	445	54	2	-	501
		SV-Besch.	.	926	.	-	1 983
G	Handel; Instandh. und Rep. von Kfz und Gebrauchsg.	Betriebe	1 424	134	16	-	1 574
		SV-Besch.	2 304	2 790	1 480	-	6 574
H	Gastgewerbe	Betriebe	934	47	8	-	989
		SV-Besch.	1 156	880	552	-	2 588
I	Verkehr und Nachrichtenübermittlung	Betriebe	185	36	3	-	224
		SV-Besch.	354	688	206	-	1 248
J	Kredit- und Versicherungsgewerbe	Betriebe	104	15	5	1	125
		SV-Besch.	178	254	.	.	1 138
K	Grundstücks- und Wohnungswesen usw.	Betriebe	1 085	50	11	-	1 146
		SV-Besch.	984	928	1 052	-	2 964
M	Erziehung und Unterricht	Betriebe	83	46	3	1	133
		SV-Besch.	158	899	.	.	2 388
N	Gesundheits-, Veterinär- und Sozialwesen	Betriebe	373	70	25	4	472
		SV-Besch.	1 087	1 485	.	.	7 002
O	Erbringung von sonst.öffentl. u. persönl.Dienstleistungen	Betriebe	488	23	7	-	518
		SV-Besch.	803	389	586	-	1 778
			Helmstedt				
	Insgesamt	Betriebe	2 358	239	39	6	2 642
		SV-Besch.	3 872	4 530	3 990	4 163	16 555
C	Bergbau, Gewinnung von Steinen und Erden	Betriebe	3	-	2	1	6
		SV-Besch.	.	-	.	.	1 090
D	Verarbeitendes Gewerbe	Betriebe	136	35	6	2	179
		SV-Besch.	331	736	.	.	3 286
E	Energie- und Wasserversorgung	Betriebe	22	2	1	1	26
		SV-Besch.	625
F	Baugewerbe	Betriebe	180	30	5	-	215
		SV-Besch.	386	548	336	-	1 270
G	Handel; Instandh. und Rep. von Kfz und Gebrauchsg.	Betriebe	625	73	8	-	706
		SV-Besch.	1 058	1 274	905	-	3 237
H	Gastgewerbe	Betriebe	275	11	1	-	287
		SV-Besch.	.	.	.	-	591
I	Verkehr und Nachrichtenübermittlung	Betriebe	83	22	2	-	107
		SV-Besch.	.	372	.	-	626
J	Kredit- und Versicherungsgewerbe	Betriebe	57	4	2	-	63
		SV-Besch.	.	85	.	-	438
K	Grundstücks- und Wohnungswesen usw.	Betriebe	461	14	2	-	477
		SV-Besch.	.	291	.	-	917
M	Erziehung und Unterricht	Betriebe	67	12	-	-	79
		SV-Besch.	.	.	-	-	401
N	Gesundheits-, Veterinär- und Sozialwesen	Betriebe	206	24	9	2	241
		SV-Besch.	680	496	.	.	3 463
O	Erbringung von sonst.öffentl. u. persönl.Dienstleistungen	Betriebe	243	12	1	-	256
		SV-Besch.	377	.	.	-	611

2. Betriebe und sozialversicherungspflichtig Beschäftigte nach Beschäftigtengrößenklassen, Wirtschaftsabschnitten, statistischen Regionen, kreisfreien Städten und Landkreisen in Niedersachsen 2004

Kode der Klassifikation	Wirtschaftsabschnitte Insgesamt	Merkmal	Betriebe mit ...bis ... sozialversicherungspflichtig Beschäftigten				
			0 bis 9	10 bis 49	50 bis 249	250 und mehr	insgesamt
			Anzahl				
			Northeim				
	Insgesamt	Betriebe	4 713	490	107	20	5 330
		SV-Besch.	7 396	9 537	10 199	8 908	36 040
C	Bergbau, Gewinnung von Steinen und Erden	Betriebe	6	-	-	-	6
		SV-Besch.	16	-	-	-	16
D	Verarbeitendes Gewerbe	Betriebe	417	96	40	14	567
		SV-Besch.	831	2 132	4 186	5 694	12 843
E	Energie- und Wasserversorgung	Betriebe	28	4	2	-	34
		SV-Besch.	.	158	.	-	316
F	Baugewerbe	Betriebe	478	56	3	-	537
		SV-Besch.	832	1 045	312	-	2 189
G	Handel; Instandh. und Rep. von Kfz und Gebrauchsg.	Betriebe	1 250	123	16	-	1 389
		SV-Besch.	1 820	2 332	1 327	-	5 479
H	Gastgewerbe	Betriebe	434	16	1	-	451
		SV-Besch.	.	284	.	-	774
I	Verkehr und Nachrichtenübermittlung	Betriebe	175	34	2	-	211
		SV-Besch.	.	653	.	-	1 137
J	Kredit- und Versicherungsgewerbe	Betriebe	80	16	3	-	99
		SV-Besch.	160	277	436	-	873
K	Grundstücks- und Wohnungswesen usw.	Betriebe	919	46	6	3	974
		SV-Besch.	828	871	.	.	4 100
M	Erziehung und Unterricht	Betriebe	97	32	7	-	136
		SV-Besch.	180	569	430	-	1 179
N	Gesundheits-, Veterinär- und Sozialwesen	Betriebe	380	43	26	3	452
		SV-Besch.	1 243	818	.	.	5 945
O	Erbringung von sonst.öffentl. u. persönl.Dienstleistungen	Betriebe	449	24	1	-	474
		SV-Besch.	.	398	.	-	1 189
			Osterode am Harz				
	Insgesamt	Betriebe	2 820	317	71	13	3 221
		SV-Besch.	4 555	6 290	6 700	6 207	23 752
C	Bergbau, Gewinnung von Steinen und Erden	Betriebe	5	4	1	-	10
		SV-Besch.	.	110	.	-	175
D	Verarbeitendes Gewerbe	Betriebe	211	71	27	11	320
		SV-Besch.	467	1 495	.	.	10 087
E	Energie- und Wasserversorgung	Betriebe	14	4	2	-	20
		SV-Besch.	.	83	.	-	342
F	Baugewerbe	Betriebe	229	26	2	-	257
		SV-Besch.	.	378	.	-	960
G	Handel; Instandh. und Rep. von Kfz und Gebrauchsg.	Betriebe	770	79	9	-	858
		SV-Besch.	1 226	1 439	709	-	3 374
H	Gastgewerbe	Betriebe	403	11	4	1	419
		SV-Besch.	399	273	.	.	1 469
I	Verkehr und Nachrichtenübermittlung	Betriebe	84	19	3	-	106
		SV-Besch.	175	348	249	-	772
J	Kredit- und Versicherungsgewerbe	Betriebe	68	6	3	-	77
		SV-Besch.	145	126	379	-	650
K	Grundstücks- und Wohnungswesen usw.	Betriebe	523	21	2	-	546
		SV-Besch.	.	376	.	-	967
M	Erziehung und Unterricht	Betriebe	60	17	5	-	82
		SV-Besch.	135	274	350	-	759
N	Gesundheits-, Veterinär- und Sozialwesen	Betriebe	214	45	12	1	272
		SV-Besch.	695	1 061	.	.	3 436
O	Erbringung von sonst.öffentl. u. persönl.Dienstleistungen	Betriebe	239	14	1	-	254
		SV-Besch.	.	327	.	-	761

2. Betriebe und sozialversicherungspflichtig Beschäftigte nach Beschäftigtengrößenklassen, Wirtschaftsabschnitten, statistischen Regionen, kreisfreien Städten und Landkreisen in Niedersachsen 2004

Kode der Klassifikation	Wirtschaftsabschnitte Insgesamt	Merkmal	Betriebe mit ...bis ... sozialversicherungspflichtig Beschäftigten				
			0 bis 9	10 bis 49	50 bis 249	250 und mehr	insgesamt
			Anzahl				
			Peine				
	Insgesamt	Betriebe	3 765	379	78	10	4 232
		SV-Besch.	5 712	7 413	7 597	5 131	25 853
C	Bergbau, Gewinnung von Steinen und Erden	Betriebe	13	2	-	-	15
		SV-Besch.	.	.	-	-	88
D	Verarbeitendes Gewerbe	Betriebe	291	68	19	6	384
		SV-Besch.	564	1 427	1 955	3 263	7 209
E	Energie- und Wasserversorgung	Betriebe	40	1	3	-	44
		SV-Besch.	18	.	.	-	439
F	Baugewerbe	Betriebe	425	46	3	-	474
		SV-Besch.	859	842	206	-	1 907
G	Handel; Instandh. und Rep. von Kfz und Gebrauchsg.	Betriebe	976	94	16	-	1 086
		SV-Besch.	1 517	1 791	1 624	-	4 932
H	Gastgewerbe	Betriebe	324	12	-	-	336
		SV-Besch.	281	267	-	-	548
I	Verkehr und Nachrichtenübermittlung	Betriebe	131	32	9	-	172
		SV-Besch.	230	663	787	-	1 680
J	Kredit- und Versicherungsgewerbe	Betriebe	69	1	2	1	73
		SV-Besch.	808
K	Grundstücks- und Wohnungswesen usw.	Betriebe	810	42	8	-	860
		SV-Besch.	630	811	820	-	2 261
M	Erziehung und Unterricht	Betriebe	66	21	3	-	90
		SV-Besch.	169	363	334	-	866
N	Gesundheits-, Veterinär- und Sozialwesen	Betriebe	256	40	13	2	311
		SV-Besch.	836	729	.	.	3 676
O	Erbringung von sonst.öffentl. u. persönl.Dienstleistungen	Betriebe	364	20	2	1	387
		SV-Besch.	449	444	.	.	1 439
			Wolfenbüttel				
	Insgesamt	Betriebe	3 452	276	57	6	3 791
		SV-Besch.	5 257	5 201	5 465	2 768	18 691
C	Bergbau, Gewinnung von Steinen und Erden	Betriebe	5	-	-	-	5
		SV-Besch.	.	-	-	-	.
D	Verarbeitendes Gewerbe	Betriebe	202	44	15	4	265
		SV-Besch.	422	862	.	.	4 116
E	Energie- und Wasserversorgung	Betriebe	23	-	1	-	24
		SV-Besch.	.	-	.	-	.
F	Baugewerbe	Betriebe	352	39	4	-	395
		SV-Besch.	729	670	314	-	1 713
G	Handel; Instandh. und Rep. von Kfz und Gebrauchsg.	Betriebe	878	83	7	-	968
		SV-Besch.	1 283	1 480	525	-	3 288
H	Gastgewerbe	Betriebe	286	3	1	-	290
		SV-Besch.	.	.	.	-	417
I	Verkehr und Nachrichtenübermittlung	Betriebe	114	13	3	-	130
		SV-Besch.	194	281	231	-	706
J	Kredit- und Versicherungsgewerbe	Betriebe	81	6	3	-	90
		SV-Besch.	158	141	249	-	548
K	Grundstücks- und Wohnungswesen usw.	Betriebe	789	36	6	-	831
		SV-Besch.	589	798	680	-	2 067
M	Erziehung und Unterricht	Betriebe	100	11	1	-	112
		SV-Besch.	.	.	.	-	511
N	Gesundheits-, Veterinär- und Sozialwesen	Betriebe	253	25	11	2	291
		SV-Besch.	841	490	.	.	3 919
O	Erbringung von sonst.öffentl. u. persönl.Dienstleistungen	Betriebe	369	16	5	-	390
		SV-Besch.	485	267	537	-	1 289

2. Betriebe und sozialversicherungspflichtig Beschäftigte nach Beschäftigtengrößenklassen, Wirtschaftsabschnitten, statistischen Regionen, kreisfreien Städten und Landkreisen in Niedersachsen 2004

Kode der Klassifikation	Wirtschaftsabschnitte Insgesamt	Merkmal	Betriebe mit ...bis ... sozialversicherungspflichtig Beschäftigten				
			0 bis 9	10 bis 49	50 bis 249	250 und mehr	insgesamt
			Anzahl				
Statistische Region Hannover							
	Insgesamt	Betriebe	78 487	7 863	1 676	300	88 326
		SV-Besch.	114 869	156 213	164 987	196 757	632 826
C	Bergbau, Gewinnung von Steinen und Erden	Betriebe	91	21	5	1	118
		SV-Besch.	.	380	500	.	1 586
D	Verarbeitendes Gewerbe	Betriebe	4 798	1 228	353	105	6 484
		SV-Besch.	9 859	26 324	36 086	79 900	152 169
E	Energie- und Wasserversorgung	Betriebe	367	30	22	6	425
		SV-Besch.	183	731	2 353	4 437	7 704
F	Baugewerbe	Betriebe	7 109	793	67	2	7 971
		SV-Besch.	.	14 197	5 829	.	34 015
G	Handel; Instandh. und Rep. von Kfz und Gebrauchsg.	Betriebe	18 848	1 989	347	27	21 211
		SV-Besch.	28 181	39 223	32 846	11 445	111 695
H	Gastgewerbe	Betriebe	6 456	327	41	2	6 826
		SV-Besch.	.	6 557	3 564	.	17 834
I	Verkehr und Nachrichtenübermittlung	Betriebe	3 360	547	125	20	4 052
		SV-Besch.	5 634	11 097	11 788	13 084	41 603
J	Kredit- und Versicherungsgewerbe	Betriebe	1 360	185	87	26	1 658
		SV-Besch.	2 504	3 884	9 798	18 604	34 790
K	Grundstücks- und Wohnungswesen usw.	Betriebe	21 642	1 095	246	41	23 024
		SV-Besch.	17 947	21 656	25 675	19 170	84 448
M	Erziehung und Unterricht	Betriebe	1 422	390	68	9	1 889
		SV-Besch.	3 157	7 305	6 803	7 109	24 374
N	Gesundheits-, Veterinär- und Sozialwesen	Betriebe	5 348	879	231	48	6 506
		SV-Besch.	16 542	17 771	21 405	34 839	90 557
O	Erbringung von sonst.öffentl. u. persönl.Dienstleistungen	Betriebe	7 686	379	84	13	8 162
		SV-Besch.	10 104	7 088	8 340	6 519	32 051
Region Hannover							
	Insgesamt	Betriebe	42 776	4 179	994	202	48 151
		SV-Besch.	61 474	84 128	99 963	142 591	388 156
C	Bergbau, Gewinnung von Steinen und Erden	Betriebe	31	3	2	1	37
		SV-Besch.	74	67	.	.	704
D	Verarbeitendes Gewerbe	Betriebe	2 179	530	156	48	2 913
		SV-Besch.	4 554	11 227	16 056	45 872	77 709
E	Energie- und Wasserversorgung	Betriebe	110	12	9	3	134
		SV-Besch.	.	.	1 046	3 513	4 961
F	Baugewerbe	Betriebe	3 559	390	38	2	3 989
		SV-Besch.	.	7 146	3 485	.	17 676
G	Handel; Instandh. und Rep. von Kfz und Gebrauchsg.	Betriebe	9 533	1 020	218	21	10 792
		SV-Besch.	14 062	20 269	21 449	9 121	64 901
H	Gastgewerbe	Betriebe	3 418	198	34	2	3 652
		SV-Besch.	.	4 109	3 127	.	11 847
I	Verkehr und Nachrichtenübermittlung	Betriebe	1 862	291	95	20	2 268
		SV-Besch.	3 125	6 053	9 234	13 084	31 496
J	Kredit- und Versicherungsgewerbe	Betriebe	677	109	52	20	858
		SV-Besch.	.	2 404	.	13 991	23 547
K	Grundstücks- und Wohnungswesen usw.	Betriebe	13 259	772	189	39	14 259
		SV-Besch.	.	15 862	19 787	.	65 863
M	Erziehung und Unterricht	Betriebe	703	181	39	8	931
		SV-Besch.	.	.	3 602	.	15 240
N	Gesundheits-, Veterinär- und Sozialwesen	Betriebe	2 965	438	102	27	3 532
		SV-Besch.	8 946	8 789	9 950	24 274	51 959
O	Erbringung von sonst.öffentl. u. persönl.Dienstleistungen	Betriebe	4 480	235	60	11	4 786
		SV-Besch.	5 939	.	6 073	.	22 253

2. Betriebe und sozialversicherungspflichtig Beschäftigte nach Beschäftigtengrößenklassen, Wirtschaftsabschnitten, statistischen Regionen, kreisfreien Städten und Landkreisen in Niedersachsen 2004

Kode der Klassifikation	Wirtschaftsabschnitte Insgesamt	Merkmal	Betriebe mit ...bis ... sozialversicherungspflichtig Beschäftigten				
			0 bis 9	10 bis 49	50 bis 249	250 und mehr	insgesamt
			Anzahl				
dar. Hannover, Landeshauptstadt							
	Insgesamt	Betriebe	20 483	2 160	604	143	23 390
		SV-Besch.	30 447	43 935	62 572	112 039	248 993
C	Bergbau, Gewinnung von Steinen und Erden	Betriebe	8	2	2	1	13
		SV-Besch.	13	.	.	.	629
D	Verarbeitendes Gewerbe	Betriebe	824	184	71	30	1 109
		SV-Besch.	1 697	3 960	7 556	34 117	47 330
E	Energie- und Wasserversorgung	Betriebe	40	7	3	2	52
		SV-Besch.	38	.	.	.	3 781
F	Baugewerbe	Betriebe	1 244	166	19	1	1 430
		SV-Besch.	.	3 193	1 858	.	7 584
G	Handel; Instandh. und Rep. von Kfz und Gebrauchsg.	Betriebe	4 091	444	106	15	4 656
		SV-Besch.	6 135	8 992	10 694	6 528	32 349
H	Gastgewerbe	Betriebe	1 768	121	27	-	1 916
		SV-Besch.	2 182	2 412	2 449	-	7 043
I	Verkehr und Nachrichtenübermittlung	Betriebe	861	126	50	10	1 047
		SV-Besch.	1 328	2 692	5 090	7 104	16 214
J	Kredit- und Versicherungsgewerbe	Betriebe	329	73	41	20	463
		SV-Besch.	575	1 625	5 015	13 991	21 206
K	Grundstücks- und Wohnungswesen usw.	Betriebe	6 843	538	143	31	7 555
		SV-Besch.	7 318	11 226	14 737	15 997	49 278
M	Erziehung und Unterricht	Betriebe	355	86	22	7	470
		SV-Besch.	.	.	2 201	6 479	10 967
N	Gesundheits-, Veterinär- und Sozialwesen	Betriebe	1 631	244	68	16	1 959
		SV-Besch.	4 827	4 772	7 029	18 426	35 054
O	Erbringung von sonst.öffentl. u. persönl.Dienstleistungen	Betriebe	2 489	169	52	10	2 720
		SV-Besch.	3 441	.	5 397	.	17 558
Diepholz							
	Insgesamt	Betriebe	8 310	904	135	16	9 365
		SV-Besch.	11 930	17 578	12 366	6 220	48 094
C	Bergbau, Gewinnung von Steinen und Erden	Betriebe	13	3	-	-	16
		SV-Besch.	39	62	-	-	101
D	Verarbeitendes Gewerbe	Betriebe	629	197	41	8	875
		SV-Besch.	1 237	4 151	3 650	3 412	12 450
E	Energie- und Wasserversorgung	Betriebe	120	3	2	-	125
		SV-Besch.	.	.	.	-	212
F	Baugewerbe	Betriebe	775	111	7	-	893
		SV-Besch.	1 520	1 914	438	-	3 872
G	Handel; Instandh. und Rep. von Kfz und Gebrauchsg.	Betriebe	2 284	239	41	2	2 566
		SV-Besch.	.	4 652	3 579	.	12 428
H	Gastgewerbe	Betriebe	581	26	-	-	607
		SV-Besch.	513	540	-	-	1 053
I	Verkehr und Nachrichtenübermittlung	Betriebe	439	89	11	-	539
		SV-Besch.	710	1 765	907	-	3 382
J	Kredit- und Versicherungsgewerbe	Betriebe	181	16	6	1	204
		SV-Besch.	1 762
K	Grundstücks- und Wohnungswesen usw.	Betriebe	2 029	77	7	2	2 115
		SV-Besch.	.	1 441	835	.	4 331
M	Erziehung und Unterricht	Betriebe	145	31	4	-	180
		SV-Besch.	310	569	562	-	1 441
N	Gesundheits-, Veterinär- und Sozialwesen	Betriebe	478	88	12	3	581
		SV-Besch.	1 532	1 593	1 247	1 004	5 376
O	Erbringung von sonst.öffentl. u. persönl.Dienstleistungen	Betriebe	636	24	4	-	664
		SV-Besch.	840	460	386	-	1 686

2. Betriebe und sozialversicherungspflichtig Beschäftigte nach Beschäftigtengrößenklassen, Wirtschaftsabschnitten, statistischen Regionen, kreisfreien Städten und Landkreisen in Niedersachsen 2004

Kode der Klassifikation	Wirtschaftsabschnitte Insgesamt	Merkmal	Betriebe mit ...bis ... sozialversicherungspflichtig Beschäftigten				
			0 bis 9	10 bis 49	50 bis 249	250 und mehr	insgesamt
			Anzahl				
Hameln-Pyrmont							
	Insgesamt	Betriebe	5 648	521	130	19	6 318
		SV-Besch.	8 489	10 011	13 100	10 432	42 032
C	Bergbau, Gewinnung von Steinen und Erden	Betriebe	9	3	-	-	12
		SV-Besch.	40	53	-	-	93
D	Verarbeitendes Gewerbe	Betriebe	357	78	28	11	474
		SV-Besch.	733	1 625	3 147	4 676	10 181
E	Energie- und Wasserversorgung	Betriebe	33	2	3	2	40
		SV-Besch.	.	.	280	.	1 013
F	Baugewerbe	Betriebe	542	44	6	-	592
		SV-Besch.	1 061	854	431	-	2 346
G	Handel; Instandh. und Rep. von Kfz und Gebrauchsg.	Betriebe	1 501	149	16	-	1 666
		SV-Besch.	2 203	2 743	1 218	-	6 164
H	Gastgewerbe	Betriebe	571	27	4	-	602
		SV-Besch.	627	477	280	-	1 384
I	Verkehr und Nachrichtenübermittlung	Betriebe	218	27	3	-	248
		SV-Besch.	328	555	251	-	1 134
J	Kredit- und Versicherungsgewerbe	Betriebe	89	12	12	1	114
		SV-Besch.	.	.	1 515	.	4 562
K	Grundstücks- und Wohnungswesen usw.	Betriebe	1 331	49	15	-	1 395
		SV-Besch.	1 162	869	1 560	-	3 591
M	Erziehung und Unterricht	Betriebe	102	28	6	-	136
		SV-Besch.	202	504	668	-	1 374
N	Gesundheits-, Veterinär- und Sozialwesen	Betriebe	420	70	31	5	526
		SV-Besch.	1 291	1 472	3 075	2 440	8 278
O	Erbringung von sonst.öffentl. u. persönl.Dienstleistungen	Betriebe	475	32	6	-	513
		SV-Besch.	668	569	675	-	1 912
Hildesheim							
	Insgesamt	Betriebe	9 291	973	210	31	10 505
		SV-Besch.	14 111	19 265	21 218	20 606	75 200
C	Bergbau, Gewinnung von Steinen und Erden	Betriebe	8	4	1	-	13
		SV-Besch.	.	.	.	-	162
D	Verarbeitendes Gewerbe	Betriebe	673	185	64	15	937
		SV-Besch.	1 349	3 868	7 301	12 246	24 764
E	Energie- und Wasserversorgung	Betriebe	36	1	3	1	41
		SV-Besch.	.	.	429	.	742
F	Baugewerbe	Betriebe	966	89	10	-	1 065
		SV-Besch.	1 832	1 626	951	-	4 409
G	Handel; Instandh. und Rep. von Kfz und Gebrauchsg.	Betriebe	2 291	255	42	3	2 591
		SV-Besch.	3 459	5 187	3 787	1 147	13 580
H	Gastgewerbe	Betriebe	799	31	2	-	832
		SV-Besch.	879	.	.	-	1 535
I	Verkehr und Nachrichtenübermittlung	Betriebe	346	44	8	-	398
		SV-Besch.	592	849	731	-	2 172
J	Kredit- und Versicherungsgewerbe	Betriebe	169	22	6	2	199
		SV-Besch.	347	.	460	.	2 206
K	Grundstücks- und Wohnungswesen usw.	Betriebe	2 226	99	24	-	2 349
		SV-Besch.	1 760	1 822	2 574	-	6 156
M	Erziehung und Unterricht	Betriebe	212	71	10	1	294
		SV-Besch.	.	1 303	.	.	3 346
N	Gesundheits-, Veterinär- und Sozialwesen	Betriebe	666	130	35	7	838
		SV-Besch.	2 091	2 761	3 145	4 944	12 941
O	Erbringung von sonst.öffentl. u. persönl.Dienstleistungen	Betriebe	899	42	5	2	948
		SV-Besch.	1 191	780	.	.	3 187

2. Betriebe und sozialversicherungspflichtig Beschäftigte nach Beschäftigtengrößenklassen, Wirtschaftsabschnitten, statistischen Regionen, kreisfreien Städten und Landkreisen in Niedersachsen 2004

Kode der Klassifikation	Wirtschaftsabschnitte Insgesamt	Merkmal	Betriebe mit ...bis ... sozialversicherungspflichtig Beschäftigten				
			0 bis 9	10 bis 49	50 bis 249	250 und mehr	insgesamt
			Anzahl				
Holzminen							
	Insgesamt	Betriebe	2 544	262	44	7	2 857
		SV-Besch.	3 952	4 954	3 682	5 773	18 361
C	Bergbau, Gewinnung von Steinen und Erden	Betriebe	9	2	-	-	11
		SV-Besch.	.	.	-	-	61
D	Verarbeitendes Gewerbe	Betriebe	208	59	19	6	292
		SV-Besch.	433	.	1 648	.	8 852
E	Energie- und Wasserversorgung	Betriebe	7	4	-	-	11
		SV-Besch.	7	92	-	-	99
F	Baugewerbe	Betriebe	287	33	2	-	322
		SV-Besch.	570	.	.	-	1 172
G	Handel; Instandh. und Rep. von Kfz und Gebrauchsg.	Betriebe	653	58	4	-	715
		SV-Besch.	.	1 090	.	-	2 513
H	Gastgewerbe	Betriebe	265	9	-	-	274
		SV-Besch.	245	132	-	-	377
I	Verkehr und Nachrichtenübermittlung	Betriebe	98	19	-	-	117
		SV-Besch.	180	406	-	-	586
J	Kredit- und Versicherungsgewerbe	Betriebe	41	6	2	-	49
		SV-Besch.	.	114	.	-	361
K	Grundstücks- und Wohnungswesen usw.	Betriebe	543	20	2	-	565
		SV-Besch.	382	.	.	-	839
M	Erziehung und Unterricht	Betriebe	41	13	3	-	57
		SV-Besch.	111	240	345	-	696
N	Gesundheits-, Veterinär- und Sozialwesen	Betriebe	179	33	11	1	224
		SV-Besch.	589	.	818	.	2 337
O	Erbringung von sonst.öffentl. u. persönl.Dienstleistungen	Betriebe	213	6	1	-	220
		SV-Besch.	307	.	.	-	468
Nienburg (Weser)							
	Insgesamt	Betriebe	4 121	487	82	9	4 699
		SV-Besch.	6 725	9 687	7 049	3 597	27 058
C	Bergbau, Gewinnung von Steinen und Erden	Betriebe	18	3	2	-	23
		SV-Besch.	.	42	.	-	401
D	Verarbeitendes Gewerbe	Betriebe	321	83	24	6	434
		SV-Besch.	668	.	2 239	.	7 222
E	Energie- und Wasserversorgung	Betriebe	38	3	3	-	44
		SV-Besch.	27	68	324	-	419
F	Baugewerbe	Betriebe	428	68	3	-	499
		SV-Besch.	903	1 248	295	-	2 446
G	Handel; Instandh. und Rep. von Kfz und Gebrauchsg.	Betriebe	1 088	128	13	1	1 230
		SV-Besch.	.	2 610	.	.	5 998
H	Gastgewerbe	Betriebe	332	7	-	-	339
		SV-Besch.	343	149	-	-	492
I	Verkehr und Nachrichtenübermittlung	Betriebe	173	44	5	-	222
		SV-Besch.	338	831	337	-	1 506
J	Kredit- und Versicherungsgewerbe	Betriebe	101	8	5	1	115
		SV-Besch.	254	.	.	.	1 150
K	Grundstücks- und Wohnungswesen usw.	Betriebe	825	34	4	-	863
		SV-Besch.	609	623	256	-	1 488
M	Erziehung und Unterricht	Betriebe	126	35	4	-	165
		SV-Besch.	.	638	.	-	1 234
N	Gesundheits-, Veterinär- und Sozialwesen	Betriebe	260	56	16	1	333
		SV-Besch.	839	.	1 311	.	3 636
O	Erbringung von sonst.öffentl. u. persönl.Dienstleistungen	Betriebe	411	18	3	-	432
		SV-Besch.	512	359	195	-	1 066

2. Betriebe und sozialversicherungspflichtig Beschäftigte nach Beschäftigtengrößenklassen, Wirtschaftsabschnitten, statistischen Regionen, kreisfreien Städten und Landkreisen in Niedersachsen 2004

Kode der Klassifikation	Wirtschaftsabschnitte Insgesamt	Merkmal	Betriebe mit ...bis ... sozialversicherungspflichtig Beschäftigten				
			0 bis 9	10 bis 49	50 bis 249	250 und mehr	insgesamt
			Anzahl				
Schaumburg							
	Insgesamt	Betriebe	5 797	537	81	16	6 431
		SV-Besch.	8 188	10 590	7 609	7 538	33 925
C	Bergbau, Gewinnung von Steinen und Erden	Betriebe	3	3	-	-	6
		SV-Besch.	.	.	-	-	64
D	Verarbeitendes Gewerbe	Betriebe	431	96	21	11	559
		SV-Besch.	885	2 294	2 045	5 767	10 991
E	Energie- und Wasserversorgung	Betriebe	23	5	2	-	30
		SV-Besch.	.	115	.	-	258
F	Baugewerbe	Betriebe	552	58	1	-	611
		SV-Besch.	1 058	.	.	-	2 094
G	Handel; Instandh. und Rep. von Kfz und Gebrauchsg.	Betriebe	1 498	140	13	-	1 651
		SV-Besch.	2 148	2 672	1 291	-	6 111
H	Gastgewerbe	Betriebe	490	29	1	-	520
		SV-Besch.	495	.	.	-	1 146
I	Verkehr und Nachrichtenübermittlung	Betriebe	224	33	3	-	260
		SV-Besch.	361	638	328	-	1 327
J	Kredit- und Versicherungsgewerbe	Betriebe	102	12	4	1	119
		SV-Besch.	.	188	573	.	1 202
K	Grundstücks- und Wohnungswesen usw.	Betriebe	1 429	44	5	-	1 478
		SV-Besch.	935	.	.	-	2 180
M	Erziehung und Unterricht	Betriebe	93	31	2	-	126
		SV-Besch.	.	.	.	-	1 043
N	Gesundheits-, Veterinär- und Sozialwesen	Betriebe	380	64	24	4	472
		SV-Besch.	1 254	.	1 859	.	6 030
O	Erbringung von sonst.öffentl. u. persönl.Dienstleistungen	Betriebe	572	22	5	-	599
		SV-Besch.	647	399	433	-	1 479
Statistische Region Lüneburg							
	Insgesamt	Betriebe	61 572	5 786	949	116	68 423
		SV-Besch.	85 571	114 059	90 295	59 355	349 280
C	Bergbau, Gewinnung von Steinen und Erden	Betriebe	66	15	8	1	90
		SV-Besch.	.	306	806	.	1 560
D	Verarbeitendes Gewerbe	Betriebe	3 942	847	243	53	5 085
		SV-Besch.	7 358	18 077	24 831	27 985	78 251
E	Energie- und Wasserversorgung	Betriebe	295	38	21	3	357
		SV-Besch.	121	992	1 843	936	3 892
F	Baugewerbe	Betriebe	6 324	755	56	3	7 138
		SV-Besch.	.	13 766	5 459	.	31 236
G	Handel; Instandh. und Rep. von Kfz und Gebrauchsg.	Betriebe	15 915	1 587	210	11	17 723
		SV-Besch.	23 199	30 876	19 238	4 870	78 183
H	Gastgewerbe	Betriebe	5 142	248	25	1	5 416
		SV-Besch.	.	4 926	2 013	.	13 014
I	Verkehr und Nachrichtenübermittlung	Betriebe	2 780	398	51	4	3 233
		SV-Besch.	4 490	7 827	4 839	2 938	20 094
J	Kredit- und Versicherungsgewerbe	Betriebe	1 139	126	31	9	1 305
		SV-Besch.	2 344	2 424	3 939	3 211	11 918
K	Grundstücks- und Wohnungswesen usw.	Betriebe	15 773	568	81	2	16 424
		SV-Besch.	.	11 054	7 298	.	29 246
M	Erziehung und Unterricht	Betriebe	1 101	274	38	1	1 414
		SV-Besch.	.	4 939	3 274	.	10 826
N	Gesundheits-, Veterinär- und Sozialwesen	Betriebe	3 902	662	150	28	4 742
		SV-Besch.	12 040	13 908	13 493	16 786	56 227
O	Erbringung von sonst.öffentl. u. persönl.Dienstleistungen	Betriebe	5 193	268	35	-	5 496
		SV-Besch.	6 607	4 964	3 262	-	14 833

2. Betriebe und sozialversicherungspflichtig Beschäftigte nach Beschäftigtengrößenklassen, Wirtschaftsabschnitten, statistischen Regionen, kreisfreien Städten und Landkreisen in Niedersachsen 2004

Kode der Klassifikation	Wirtschaftsabschnitte Insgesamt	Merkmal	Betriebe mit ...bis ... sozialversicherungspflichtig Beschäftigten				
			0 bis 9	10 bis 49	50 bis 249	250 und mehr	insgesamt
			Anzahl				
	Insgesamt	Betriebe	6 352	639	92	16	7 099
		SV-Besch.	9 237	12 122	9 091	8 345	38 795
C	Bergbau, Gewinnung von Steinen und Erden	Betriebe	10	4	4	-	18
		SV-Besch.	25	.	.	-	641
D	Verarbeitendes Gewerbe	Betriebe	426	91	21	8	546
		SV-Besch.	819	1 874	2 044	3 918	8 655
E	Energie- und Wasserversorgung	Betriebe	13	2	-	1	16
		SV-Besch.	21	.	-	.	400
F	Baugewerbe	Betriebe	692	75	3	-	770
		SV-Besch.	1 117	1 241	291	-	2 649
G	Handel; Instandh. und Rep. von Kfz und Gebrauchsg.	Betriebe	1 697	165	22	2	1 886
		SV-Besch.	.	3 128	2 266	.	8 550
H	Gastgewerbe	Betriebe	546	30	2	-	578
		SV-Besch.	.	559	.	-	1 402
I	Verkehr und Nachrichtenübermittlung	Betriebe	242	29	6	-	277
		SV-Besch.	354	545	631	-	1 530
J	Kredit- und Versicherungsgewerbe	Betriebe	118	15	4	1	138
		SV-Besch.	237	.	.	.	1 313
K	Grundstücks- und Wohnungswesen usw.	Betriebe	1 477	80	9	-	1 566
		SV-Besch.	1 211	1 520	932	-	3 663
M	Erziehung und Unterricht	Betriebe	90	32	4	-	126
		SV-Besch.	184	509	312	-	1 005
N	Gesundheits-, Veterinär- und Sozialwesen	Betriebe	444	92	12	4	552
		SV-Besch.	1 428	1 928	1 076	2 880	7 312
O	Erbringung von sonst.öffentl. u. persönl.Dienstleistungen	Betriebe	597	24	5	-	626
		SV-Besch.	767	405	503	-	1 675
		Cuxhaven					
	Insgesamt	Betriebe	6 540	613	89	6	7 248
		SV-Besch.	9 425	11 900	7 873	2 433	31 631
C	Bergbau, Gewinnung von Steinen und Erden	Betriebe	8	1	-	-	9
		SV-Besch.	.	.	-	-	21
D	Verarbeitendes Gewerbe	Betriebe	411	81	25	3	520
		SV-Besch.	.	1 768	2 533	.	6 226
E	Energie- und Wasserversorgung	Betriebe	85	10	3	-	98
		SV-Besch.	7	201	292	-	500
F	Baugewerbe	Betriebe	629	86	7	-	722
		SV-Besch.	1 235	1 409	690	-	3 334
G	Handel; Instandh. und Rep. von Kfz und Gebrauchsg.	Betriebe	1 606	158	17	-	1 781
		SV-Besch.	2 475	3 063	1 390	-	6 928
H	Gastgewerbe	Betriebe	845	22	4	-	871
		SV-Besch.	741	505	246	-	1 492
I	Verkehr und Nachrichtenübermittlung	Betriebe	355	38	8	-	401
		SV-Besch.	530	676	632	-	1 838
J	Kredit- und Versicherungsgewerbe	Betriebe	124	18	2	1	145
		SV-Besch.	244	.	.	.	1 029
K	Grundstücks- und Wohnungswesen usw.	Betriebe	1 348	40	1	-	1 389
		SV-Besch.	.	863	.	-	1 866
M	Erziehung und Unterricht	Betriebe	109	38	5	-	152
		SV-Besch.	290	629	408	-	1 327
N	Gesundheits-, Veterinär- und Sozialwesen	Betriebe	459	87	16	2	564
		SV-Besch.	.	1 729	1 374	.	5 605
O	Erbringung von sonst.öffentl. u. persönl.Dienstleistungen	Betriebe	561	34	1	-	596
		SV-Besch.	.	692	.	-	1 465

2. Betriebe und sozialversicherungspflichtig Beschäftigte nach Beschäftigtengrößenklassen, Wirtschaftsabschnitten, statistischen Regionen, kreisfreien Städten und Landkreisen in Niedersachsen 2004

Kode der Klassifikation	Wirtschaftsabschnitte Insgesamt	Merkmal	Betriebe mit ...bis ... sozialversicherungspflichtig Beschäftigten				
			0 bis 9	10 bis 49	50 bis 249	250 und mehr	insgesamt
			Anzahl				
			Harburg				
	Insgesamt	Betriebe	10 719	770	98	10	11 597
		SV-Besch.	12 203	14 874	8 955	3 640	39 672
C	Bergbau, Gewinnung von Steinen und Erden	Betriebe	4	2	-	-	6
		SV-Besch.	.	.	-	-	34
D	Verarbeitendes Gewerbe	Betriebe	536	114	19	3	672
		SV-Besch.	892	2 496	1 807	1 011	6 206
E	Energie- und Wasserversorgung	Betriebe	26	5	2	-	33
		SV-Besch.	.	.	.	-	336
F	Baugewerbe	Betriebe	1 039	99	7	-	1 145
		SV-Besch.	1 729	1 738	732	-	4 199
G	Handel; Instandh. und Rep. von Kfz und Gebrauchsg.	Betriebe	2 840	224	33	2	3 099
		SV-Besch.	.	4 064	2 962	.	10 966
H	Gastgewerbe	Betriebe	603	36	3	-	642
		SV-Besch.	717	655	160	-	1 532
I	Verkehr und Nachrichtenübermittlung	Betriebe	500	64	9	1	574
		SV-Besch.	.	1 272	854	.	3 220
J	Kredit- und Versicherungsgewerbe	Betriebe	179	13	2	1	195
		SV-Besch.	319	244	.	.	1 121
K	Grundstücks- und Wohnungswesen usw.	Betriebe	3 427	81	6	-	3 514
		SV-Besch.	1 678	1 487	645	-	3 810
M	Erziehung und Unterricht	Betriebe	190	36	1	-	227
		SV-Besch.	.	711	.	-	1 185
N	Gesundheits-, Veterinär- und Sozialwesen	Betriebe	523	61	12	3	599
		SV-Besch.	1 504	1 406	967	1 384	5 261
O	Erbringung von sonst.öffentl. u. persönl.Dienstleistungen	Betriebe	852	35	4	-	891
		SV-Besch.	800	588	414	-	1 802
			Lüchow-Dannenberg				
	Insgesamt	Betriebe	1 832	178	32	2	2 044
		SV-Besch.	2 767	3 569	.	.	10 085
C	Bergbau, Gewinnung von Steinen und Erden	Betriebe	2	-	-	-	2
		SV-Besch.	.	-	-	-	.
D	Verarbeitendes Gewerbe	Betriebe	134	22	13	2	171
		SV-Besch.	.	523	1 182	.	3 012
E	Energie- und Wasserversorgung	Betriebe	9	3	-	-	12
		SV-Besch.	.	.	-	-	.
F	Baugewerbe	Betriebe	175	20	2	-	197
		SV-Besch.	.	290	.	-	682
G	Handel; Instandh. und Rep. von Kfz und Gebrauchsg.	Betriebe	492	45	4	-	541
		SV-Besch.	788	845	290	-	1 923
H	Gastgewerbe	Betriebe	197	8	-	-	205
		SV-Besch.	191	152	-	-	343
I	Verkehr und Nachrichtenübermittlung	Betriebe	64	11	-	-	75
		SV-Besch.	117	219	-	-	336
J	Kredit- und Versicherungsgewerbe	Betriebe	42	6	2	-	50
		SV-Besch.	.	.	.	-	450
K	Grundstücks- und Wohnungswesen usw.	Betriebe	298	20	1	-	319
		SV-Besch.	.	359	.	-	694
M	Erziehung und Unterricht	Betriebe	64	17	1	-	82
		SV-Besch.	.	335	.	-	530
N	Gesundheits-, Veterinär- und Sozialwesen	Betriebe	162	21	7	-	190
		SV-Besch.	431	526	659	-	1 616
O	Erbringung von sonst.öffentl. u. persönl.Dienstleistungen	Betriebe	193	5	2	-	200
		SV-Besch.	.	88	.	-	409

2. Betriebe und sozialversicherungspflichtig Beschäftigte nach Beschäftigtengrößenklassen, Wirtschaftsabschnitten, statistischen Regionen, kreisfreien Städten und Landkreisen in Niedersachsen 2004

Kode der Klassifikation	Wirtschaftsabschnitte Insgesamt	Merkmal	Betriebe mit ...bis ... sozialversicherungspflichtig Beschäftigten				
			0 bis 9	10 bis 49	50 bis 249	250 und mehr	insgesamt
			Anzahl				
Lüneburg							
	Insgesamt	Betriebe	6 055	601	123	15	6 794
		SV-Besch.	8 384	12 358	11 641	7 650	40 033
C	Bergbau, Gewinnung von Steinen und Erden	Betriebe	6	2	-	-	8
		SV-Besch.	.	.	-	-	.
D	Verarbeitendes Gewerbe	Betriebe	381	87	29	8	505
		SV-Besch.	662	2 028	2 799	4 014	9 503
E	Energie- und Wasserversorgung	Betriebe	11	4	1	-	16
		SV-Besch.	.	.	.	-	.
F	Baugewerbe	Betriebe	596	56	4	-	656
		SV-Besch.	988	1 127	328	-	2 443
G	Handel; Instandh. und Rep. von Kfz und Gebrauchsg.	Betriebe	1 457	157	32	1	1 647
		SV-Besch.	.	3 213	2 460	.	8 088
H	Gastgewerbe	Betriebe	422	21	6	-	449
		SV-Besch.	565	391	519	-	1 475
I	Verkehr und Nachrichtenübermittlung	Betriebe	249	38	1	1	289
		SV-Besch.	.	756	.	.	1 529
J	Kredit- und Versicherungsgewerbe	Betriebe	114	12	3	1	130
		SV-Besch.	.	253	477	.	1 576
K	Grundstücks- und Wohnungswesen usw.	Betriebe	1 641	78	10	1	1 730
		SV-Besch.	.	1 501	1 213	.	4 082
M	Erziehung und Unterricht	Betriebe	140	31	7	1	179
		SV-Besch.	.	548	768	.	1 971
N	Gesundheits-, Veterinär- und Sozialwesen	Betriebe	447	80	21	2	550
		SV-Besch.	1 280	1 709	.	.	6 745
O	Erbringung von sonst.öffentl. u. persönl.Dienstleistungen	Betriebe	591	35	9	-	635
		SV-Besch.	749	702	864	-	2 315
Osterholz							
	Insgesamt	Betriebe	3 899	320	40	7	4 266
		SV-Besch.	4 985	6 036	.	.	17 521
C	Bergbau, Gewinnung von Steinen und Erden	Betriebe	6	1	-	-	7
		SV-Besch.	.	.	-	-	35
D	Verarbeitendes Gewerbe	Betriebe	267	58	11	2	338
		SV-Besch.	.	1 178	1 229	.	3 508
E	Energie- und Wasserversorgung	Betriebe	6	2	1	-	9
		SV-Besch.	.	.	.	-	112
F	Baugewerbe	Betriebe	404	41	-	1	446
		SV-Besch.	.	692	-	.	1 615
G	Handel; Instandh. und Rep. von Kfz und Gebrauchsg.	Betriebe	1 025	84	15	-	1 124
		SV-Besch.	1 317	1 553	1 816	-	4 686
H	Gastgewerbe	Betriebe	308	14	-	-	322
		SV-Besch.	304	236	-	-	540
I	Verkehr und Nachrichtenübermittlung	Betriebe	165	17	1	-	183
		SV-Besch.	.	287	.	-	606
J	Kredit- und Versicherungsgewerbe	Betriebe	57	8	-	2	67
		SV-Besch.	.	147	-	.	743
K	Grundstücks- und Wohnungswesen usw.	Betriebe	1 038	23	3	-	1 064
		SV-Besch.	599	457	254	-	1 310
M	Erziehung und Unterricht	Betriebe	68	16	1	-	85
		SV-Besch.	.	253	.	-	435
N	Gesundheits-, Veterinär- und Sozialwesen	Betriebe	226	42	8	2	278
		SV-Besch.	.	861	810	.	3 164
O	Erbringung von sonst.öffentl. u. persönl.Dienstleistungen	Betriebe	329	14	-	-	343
		SV-Besch.	440	327	-	-	767

2. Betriebe und sozialversicherungspflichtig Beschäftigte nach Beschäftigtengrößenklassen, Wirtschaftsabschnitten, statistischen Regionen, kreisfreien Städten und Landkreisen in Niedersachsen 2004

Kode der Klassifikation	Wirtschaftsabschnitte Insgesamt	Merkmal	Betriebe mit ...bis ... sozialversicherungspflichtig Beschäftigten				
			0 bis 9	10 bis 49	50 bis 249	250 und mehr	insgesamt
			Anzahl				
Rotenburg (Wümme)							
	Insgesamt	Betriebe	6 080	635	94	11	6 820
		SV-Besch.	8 851	12 589	8 974	7 190	37 604
C	Bergbau, Gewinnung von Steinen und Erden	Betriebe	8	-	2	-	10
		SV-Besch.	.	-	.	-	193
D	Verarbeitendes Gewerbe	Betriebe	462	96	23	5	586
		SV-Besch.	756	1 883	2 268	3 233	8 140
E	Energie- und Wasserversorgung	Betriebe	40	3	4	-	47
		SV-Besch.	.	.	326	-	412
F	Baugewerbe	Betriebe	696	119	8	-	823
		SV-Besch.	1 367	2 278	840	-	4 485
G	Handel; Instandh. und Rep. von Kfz und Gebrauchsg.	Betriebe	1 611	190	18	2	1 821
		SV-Besch.	.	4 117	1 419	.	8 657
H	Gastgewerbe	Betriebe	449	21	2	-	472
		SV-Besch.	.	403	.	-	1 121
I	Verkehr und Nachrichtenübermittlung	Betriebe	246	33	5	-	284
		SV-Besch.	430	661	544	-	1 635
J	Kredit- und Versicherungsgewerbe	Betriebe	112	8	6	-	126
		SV-Besch.	.	.	.	-	1 126
K	Grundstücks- und Wohnungswesen usw.	Betriebe	1 551	54	8	-	1 613
		SV-Besch.	1 039	1 014	549	-	2 602
M	Erziehung und Unterricht	Betriebe	101	15	3	-	119
		SV-Besch.	187	227	257	-	671
N	Gesundheits-, Veterinär- und Sozialwesen	Betriebe	365	69	14	4	452
		SV-Besch.	.	1 350	1 533	.	7 375
O	Erbringung von sonst.öffentl. u. persönl.Dienstleistungen	Betriebe	439	27	1	-	467
		SV-Besch.	.	491	.	-	1 187
Soltau-Fallingb.ostel							
	Insgesamt	Betriebe	4 924	485	106	12	5 527
		SV-Besch.	7 573	9 714	10 773	5 392	33 452
C	Bergbau, Gewinnung von Steinen und Erden	Betriebe	12	-	-	1	13
		SV-Besch.	12	-	-	.	.
D	Verarbeitendes Gewerbe	Betriebe	286	72	32	4	394
		SV-Besch.	671	1 401	3 749	2 363	8 184
E	Energie- und Wasserversorgung	Betriebe	25	5	2	1	33
		SV-Besch.	14	159	.	.	.
F	Baugewerbe	Betriebe	548	57	8	-	613
		SV-Besch.	1 030	1 139	767	-	2 936
G	Handel; Instandh. und Rep. von Kfz und Gebrauchsg.	Betriebe	1 332	141	12	1	1 486
		SV-Besch.	.	2 632	1 053	.	6 172
H	Gastgewerbe	Betriebe	578	37	4	1	620
		SV-Besch.	647	873	.	.	2 159
I	Verkehr und Nachrichtenübermittlung	Betriebe	183	25	7	-	215
		SV-Besch.	335	563	687	-	1 585
J	Kredit- und Versicherungsgewerbe	Betriebe	95	9	3	-	107
		SV-Besch.	196	194	635	-	1 025
K	Grundstücks- und Wohnungswesen usw.	Betriebe	1 051	33	11	1	1 096
		SV-Besch.	.	666	874	.	2 674
M	Erziehung und Unterricht	Betriebe	89	28	5	-	122
		SV-Besch.	161	605	553	-	1 319
N	Gesundheits-, Veterinär- und Sozialwesen	Betriebe	323	52	17	3	395
		SV-Besch.	1 034	991	1 594	1 255	4 874
O	Erbringung von sonst.öffentl. u. persönl.Dienstleistungen	Betriebe	402	26	5	-	433
		SV-Besch.	558	491	418	-	1 467

2. Betriebe und sozialversicherungspflichtig Beschäftigte nach Beschäftigtengrößenklassen, Wirtschaftsabschnitten, statistischen Regionen, kreisfreien Städten und Landkreisen in Niedersachsen 2004

Kode der Klassifikation	Wirtschaftsabschnitte Insgesamt	Merkmal	Betriebe mit ...bis ... sozialversicherungspflichtig Beschäftigten				
			0 bis 9	10 bis 49	50 bis 249	250 und mehr	insgesamt
			Anzahl				
			Stade				
	Insgesamt	Betriebe	6 912	700	121	13	7 746
		SV-Besch.	10 111	13 582	11 466	9 726	44 885
C	Bergbau, Gewinnung von Steinen und Erden	Betriebe	5	3	1	-	9
		SV-Besch.	.	76	.	-	153
D	Verarbeitendes Gewerbe	Betriebe	415	97	27	6	545
		SV-Besch.	855	1 947	2 940	5 002	10 744
E	Energie- und Wasserversorgung	Betriebe	48	-	3	1	52
		SV-Besch.	.	-	263	.	542
F	Baugewerbe	Betriebe	686	106	8	-	800
		SV-Besch.	1 309	2 023	771	-	4 103
G	Handel; Instandh. und Rep. von Kfz und Gebrauchsg.	Betriebe	1 666	182	25	2	1 875
		SV-Besch.	.	3 701	2 369	.	9 299
H	Gastgewerbe	Betriebe	504	26	1	-	531
		SV-Besch.	.	436	.	-	1 098
I	Verkehr und Nachrichtenübermittlung	Betriebe	449	87	4	1	541
		SV-Besch.	774	1 597	.	.	4 594
J	Kredit- und Versicherungsgewerbe	Betriebe	136	20	6	1	163
		SV-Besch.	.	435	725	.	1 831
K	Grundstücks- und Wohnungswesen usw.	Betriebe	1 935	72	15	-	2 022
		SV-Besch.	1 343	1 350	1 370	-	4 063
M	Erziehung und Unterricht	Betriebe	112	28	6	-	146
		SV-Besch.	203	528	435	-	1 166
N	Gesundheits-, Veterinär- und Sozialwesen	Betriebe	401	42	22	2	467
		SV-Besch.	1 345	859	.	.	5 584
O	Erbringung von sonst.öffentl. u. persönl.Dienstleistungen	Betriebe	555	37	3	-	595
		SV-Besch.	756	630	322	-	1 708
			Uelzen				
	Insgesamt	Betriebe	3 169	356	59	8	3 592
		SV-Besch.	5 019	7 379	5 415	3 343	21 156
C	Bergbau, Gewinnung von Steinen und Erden	Betriebe	1	1	-	-	2
		SV-Besch.	.	.	-	-	.
D	Verarbeitendes Gewerbe	Betriebe	233	48	16	4	301
		SV-Besch.	.	1 128	1 407	.	4 317
E	Energie- und Wasserversorgung	Betriebe	12	-	2	-	14
		SV-Besch.	.	-	.	-	.
F	Baugewerbe	Betriebe	317	32	4	-	353
		SV-Besch.	599	604	514	-	1 717
G	Handel; Instandh. und Rep. von Kfz und Gebrauchsg.	Betriebe	919	96	10	-	1 025
		SV-Besch.	1 463	1 897	870	-	4 230
H	Gastgewerbe	Betriebe	338	18	2	-	358
		SV-Besch.	.	378	.	-	1 082
I	Verkehr und Nachrichtenübermittlung	Betriebe	115	19	3	-	137
		SV-Besch.	191	421	298	-	910
J	Kredit- und Versicherungsgewerbe	Betriebe	75	6	2	1	84
		SV-Besch.	178	.	.	.	846
K	Grundstücks- und Wohnungswesen usw.	Betriebe	598	35	1	-	634
		SV-Besch.	.	710	.	-	1 251
M	Erziehung und Unterricht	Betriebe	63	20	5	-	88
		SV-Besch.	129	340	379	-	848
N	Gesundheits-, Veterinär- und Sozialwesen	Betriebe	235	65	12	3	315
		SV-Besch.	.	1 477	958	.	4 912
O	Erbringung von sonst.öffentl. u. persönl.Dienstleistungen	Betriebe	263	16	2	-	281
		SV-Besch.	.	319	.	-	842

2. Betriebe und sozialversicherungspflichtig Beschäftigte nach Beschäftigtengrößenklassen, Wirtschaftsabschnitten, statistischen Regionen, kreisfreien Städten und Landkreisen in Niedersachsen 2004

Kode der Klassifikation	Wirtschaftsabschnitte Insgesamt	Merkmal	Betriebe mit ...bis ... sozialversicherungspflichtig Beschäftigten				
			0 bis 9	10 bis 49	50 bis 249	250 und mehr	insgesamt
			Anzahl				
			Verden				
	Insgesamt	Betriebe	5 090	489	95	16	5 690
		SV-Besch.	7 016	9 936	9 127	8 367	34 446
C	Bergbau, Gewinnung von Steinen und Erden	Betriebe	4	1	1	-	6
		SV-Besch.	.	.	.	-	84
D	Verarbeitendes Gewerbe	Betriebe	391	81	27	8	507
		SV-Besch.	732	1 851	2 873	4 300	9 756
E	Energie- und Wasserversorgung	Betriebe	20	4	3	-	27
		SV-Besch.	.	.	220	-	335
F	Baugewerbe	Betriebe	542	64	5	2	613
		SV-Besch.	802	1 225	.	.	3 073
G	Handel; Instandh. und Rep. von Kfz und Gebrauchsg.	Betriebe	1 270	145	22	1	1 438
		SV-Besch.	.	2 663	2 343	.	8 684
H	Gastgewerbe	Betriebe	352	15	1	-	368
		SV-Besch.	.	338	.	-	770
I	Verkehr und Nachrichtenübermittlung	Betriebe	212	37	7	1	257
		SV-Besch.	.	830	746	.	2 311
J	Kredit- und Versicherungsgewerbe	Betriebe	87	11	1	1	100
		SV-Besch.	.	219	.	.	858
K	Grundstücks- und Wohnungswesen usw.	Betriebe	1 409	52	16	-	1 477
		SV-Besch.	854	1 127	1 250	-	3 231
M	Erziehung und Unterricht	Betriebe	75	13	-	-	88
		SV-Besch.	115	254	-	-	369
N	Gesundheits-, Veterinär- und Sozialwesen	Betriebe	317	51	9	3	380
		SV-Besch.	976	1 072	746	985	3 779
O	Erbringung von sonst.öffentl. u. persönl.Dienstleistungen	Betriebe	411	15	3	-	429
		SV-Besch.	623	231	342	-	1 196
			Statistische Region Weser-Ems				
	Insgesamt	Betriebe	86 858	9 030	1 842	266	97 996
		SV-Besch.	126 250	179 312	180 453	151 292	637 307
C	Bergbau, Gewinnung von Steinen und Erden	Betriebe	182	30	11	3	226
		SV-Besch.	294	684	1 072	1 038	3 088
D	Verarbeitendes Gewerbe	Betriebe	5 899	1 511	560	130	8 100
		SV-Besch.	11 697	32 331	59 688	81 082	184 798
E	Energie- und Wasserversorgung	Betriebe	994	45	21	8	1 068
		SV-Besch.	406	1 045	1 948	3 289	6 688
F	Baugewerbe	Betriebe	8 248	1 145	103	6	9 502
		SV-Besch.	15 355	20 820	9 935	2 785	48 895
G	Handel; Instandh. und Rep. von Kfz und Gebrauchsg.	Betriebe	22 830	2 414	387	11	25 642
		SV-Besch.	34 519	46 087	35 900	4 175	120 681
H	Gastgewerbe	Betriebe	8 798	336	27	-	9 161
		SV-Besch.	8 077	6 759	1 972	-	16 808
I	Verkehr und Nachrichtenübermittlung	Betriebe	3 925	647	113	9	4 694
		SV-Besch.	6 474	13 031	10 331	4 182	34 018
J	Kredit- und Versicherungsgewerbe	Betriebe	1 646	184	78	11	1 919
		SV-Besch.	3 237	4 320	7 281	5 281	20 119
K	Grundstücks- und Wohnungswesen usw.	Betriebe	20 341	1 001	192	23	21 557
		SV-Besch.	15 064	20 385	18 353	11 036	64 838
M	Erziehung und Unterricht	Betriebe	1 529	492	57	4	2 082
		SV-Besch.	3 563	9 102	5 285	3 538	21 488
N	Gesundheits-, Veterinär- und Sozialwesen	Betriebe	5 751	848	238	54	6 891
		SV-Besch.	18 311	17 701	23 023	31 174	90 209
O	Erbringung von sonst.öffentl. u. persönl.Dienstleistungen	Betriebe	6 715	377	55	7	7 154
		SV-Besch.	9 253	7 047	5 665	3 712	25 677

2. Betriebe und sozialversicherungspflichtig Beschäftigte nach Beschäftigtengrößenklassen, Wirtschaftsabschnitten, statistischen Regionen, kreisfreien Städten und Landkreisen in Niedersachsen 2004

Kode der Klassifikation	Wirtschaftsabschnitte Insgesamt	Merkmal	Betriebe mit ...bis ... sozialversicherungspflichtig Beschäftigten				
			0 bis 9	10 bis 49	50 bis 249	250 und mehr	insgesamt
			Anzahl				
Delmenhorst, Stadt							
	Insgesamt	Betriebe	2 461	226	57	5	2 749
		SV-Besch.	3 484	4 707	5 703	2 385	16 279
C	Bergbau, Gewinnung von Steinen und Erden	Betriebe	-	-	-	-	-
		SV-Besch.	-	-	-	-	-
D	Verarbeitendes Gewerbe	Betriebe	153	42	15	2	212
		SV-Besch.	.	967	1 629	.	3 612
E	Energie- und Wasserversorgung	Betriebe	-	-	1	-	1
		SV-Besch.	-	-	.	-	.
F	Baugewerbe	Betriebe	227	20	3	-	250
		SV-Besch.	358	320	299	-	977
G	Handel; Instandh. und Rep. von Kfz und Gebrauchsg.	Betriebe	714	70	14	-	798
		SV-Besch.	971	1 478	1 375	-	3 824
H	Gastgewerbe	Betriebe	193	6	-	-	199
		SV-Besch.	198	.	-	-	.
I	Verkehr und Nachrichtenübermittlung	Betriebe	108	12	6	-	126
		SV-Besch.	175	261	414	-	850
J	Kredit- und Versicherungsgewerbe	Betriebe	42	4	3	-	49
		SV-Besch.	78	.	.	-	419
K	Grundstücks- und Wohnungswesen usw.	Betriebe	602	29	6	1	638
		SV-Besch.	.	577	740	.	2 428
M	Erziehung und Unterricht	Betriebe	30	14	2	-	46
		SV-Besch.	53	.	.	-	542
N	Gesundheits-, Veterinär- und Sozialwesen	Betriebe	186	18	5	2	211
		SV-Besch.	.	389	444	.	2 408
O	Erbringung von sonst.öffentl. u. persönl.Dienstleistungen	Betriebe	206	11	2	-	219
		SV-Besch.	334	.	.	-	754
Emden, Stadt							
	Insgesamt	Betriebe	1 520	210	52	5	1 787
		SV-Besch.	2 460	4 646	4 687	12 801	24 594
C	Bergbau, Gewinnung von Steinen und Erden	Betriebe	2	-	-	-	2
		SV-Besch.	.	-	-	-	.
D	Verarbeitendes Gewerbe	Betriebe	79	27	7	2	115
		SV-Besch.	.	644	559	.	12 826
E	Energie- und Wasserversorgung	Betriebe	12	1	2	-	15
		SV-Besch.	.	.	.	-	.
F	Baugewerbe	Betriebe	94	22	2	-	118
		SV-Besch.	176	.	.	-	800
G	Handel; Instandh. und Rep. von Kfz und Gebrauchsg.	Betriebe	378	56	9	-	443
		SV-Besch.	633	1 171	731	-	2 535
H	Gastgewerbe	Betriebe	171	5	1	-	177
		SV-Besch.	.	.	.	-	.
I	Verkehr und Nachrichtenübermittlung	Betriebe	103	28	9	1	141
		SV-Besch.	.	.	874	.	1 980
J	Kredit- und Versicherungsgewerbe	Betriebe	25	8	1	-	34
		SV-Besch.	.	235	.	-	485
K	Grundstücks- und Wohnungswesen usw.	Betriebe	356	31	7	1	395
		SV-Besch.	.	681	585	.	1 971
M	Erziehung und Unterricht	Betriebe	28	3	6	-	37
		SV-Besch.	46	59	618	-	723
N	Gesundheits-, Veterinär- und Sozialwesen	Betriebe	127	19	4	1	151
		SV-Besch.	.	452	323	.	1 980
O	Erbringung von sonst.öffentl. u. persönl.Dienstleistungen	Betriebe	145	10	4	-	159
		SV-Besch.	196	192	318	-	706

2. Betriebe und sozialversicherungspflichtig Beschäftigte nach Beschäftigtengrößenklassen, Wirtschaftsabschnitten, statistischen Regionen, kreisfreien Städten und Landkreisen in Niedersachsen 2004

Kode der Klassifikation	Wirtschaftsabschnitte Insgesamt	Merkmal	Betriebe mit ...bis ... sozialversicherungspflichtig Beschäftigten				
			0 bis 9	10 bis 49	50 bis 249	250 und mehr	insgesamt
			Anzahl				
Oldenburg, Stadt							
	Insgesamt	Betriebe	6 275	663	205	26	7 169
		SV-Besch.	8 892	13 674	20 766	15 532	58 864
C	Bergbau, Gewinnung von Steinen und Erden	Betriebe	1	1	-	-	2
		SV-Besch.	.	.	-	-	.
D	Verarbeitendes Gewerbe	Betriebe	299	75	27	4	405
		SV-Besch.	602	1 594	2 948	1 952	7 096
E	Energie- und Wasserversorgung	Betriebe	83	-	-	2	85
		SV-Besch.	6	-	-	.	.
F	Baugewerbe	Betriebe	425	50	9	-	484
		SV-Besch.	644	1 003	971	-	2 618
G	Handel; Instandh. und Rep. von Kfz und Gebrauchsg.	Betriebe	1 479	172	57	3	1 711
		SV-Besch.	2 166	3 581	5 177	879	11 803
H	Gastgewerbe	Betriebe	460	30	2	-	492
		SV-Besch.	.	.	.	-	1 424
I	Verkehr und Nachrichtenübermittlung	Betriebe	179	26	10	2	217
		SV-Besch.	.	461	.	.	3 022
J	Kredit- und Versicherungsgewerbe	Betriebe	128	21	8	4	161
		SV-Besch.	.	.	694	2 423	3 815
K	Grundstücks- und Wohnungswesen usw.	Betriebe	2 020	150	40	6	2 216
		SV-Besch.	1 746	2 826	4 063	2 140	10 775
M	Erziehung und Unterricht	Betriebe	126	21	14	1	162
		SV-Besch.	227	.	1 413	.	3 714
N	Gesundheits-, Veterinär- und Sozialwesen	Betriebe	523	76	28	3	630
		SV-Besch.	1 626	1 649	3 129	3 743	10 147
O	Erbringung von sonst.öffentl. u. persönl.Dienstleistungen	Betriebe	552	41	10	1	604
		SV-Besch.	.	.	1 102	.	3 172
Osnabrück, Stadt							
	Insgesamt	Betriebe	6 116	759	206	38	7 119
		SV-Besch.	9 750	15 317	20 360	29 056	74 483
C	Bergbau, Gewinnung von Steinen und Erden	Betriebe	3	1	-	-	4
		SV-Besch.	.	.	-	-	.
D	Verarbeitendes Gewerbe	Betriebe	320	102	35	10	467
		SV-Besch.	608	2 099	3 512	12 608	18 827
E	Energie- und Wasserversorgung	Betriebe	29	1	1	2	33
		SV-Besch.
F	Baugewerbe	Betriebe	373	52	5	2	432
		SV-Besch.	725	975	.	.	3 073
G	Handel; Instandh. und Rep. von Kfz und Gebrauchsg.	Betriebe	1 444	210	64	4	1 722
		SV-Besch.	2 468	4 252	6 448	1 648	14 816
H	Gastgewerbe	Betriebe	507	39	4	-	550
		SV-Besch.	531	764	297	-	1 592
I	Verkehr und Nachrichtenübermittlung	Betriebe	282	40	15	5	342
		SV-Besch.	509	819	1 590	2 458	5 376
J	Kredit- und Versicherungsgewerbe	Betriebe	116	20	8	1	145
		SV-Besch.	228	.	574	.	2 429
K	Grundstücks- und Wohnungswesen usw.	Betriebe	1 837	133	36	4	2 010
		SV-Besch.	1 820	2 746	3 595	2 506	10 667
M	Erziehung und Unterricht	Betriebe	112	38	4	2	156
		SV-Besch.	292	.	426	.	3 068
N	Gesundheits-, Veterinär- und Sozialwesen	Betriebe	493	78	25	5	601
		SV-Besch.	1 645	1 531	2 518	4 476	10 170
O	Erbringung von sonst.öffentl. u. persönl.Dienstleistungen	Betriebe	600	45	9	3	657
		SV-Besch.	911	791	985	1 056	3 743

2. Betriebe und sozialversicherungspflichtig Beschäftigte nach Beschäftigtengrößenklassen, Wirtschaftsabschnitten, statistischen Regionen, kreisfreien Städten und Landkreisen in Niedersachsen 2004

Kode der Klassifikation	Wirtschaftsabschnitte Insgesamt	Merkmal	Betriebe mit ...bis ... sozialversicherungspflichtig Beschäftigten				
			0 bis 9	10 bis 49	50 bis 249	250 und mehr	insgesamt
			Anzahl				
Wilhelmshaven, Stadt							
	Insgesamt	Betriebe	2 415	299	72	9	2 795
		SV-Besch.	3 908	5 787	6 644	5 574	21 913
C	Bergbau, Gewinnung von Steinen und Erden	Betriebe	-	-	-	-	-
		SV-Besch.	-	-	-	-	-
D	Verarbeitendes Gewerbe	Betriebe	150	40	13	4	207
		SV-Besch.	324	722	1 226	1 636	3 908
E	Energie- und Wasserversorgung	Betriebe	5	-	2	-	7
		SV-Besch.	.	-	.	-	385
F	Baugewerbe	Betriebe	173	39	6	-	218
		SV-Besch.	283	739	441	-	1 463
G	Handel; Instandh. und Rep. von Kfz und Gebrauchsg.	Betriebe	623	63	18	-	704
		SV-Besch.	1 033	1 298	1 591	-	3 922
H	Gastgewerbe	Betriebe	277	8	-	-	285
		SV-Besch.	303	178	-	-	481
I	Verkehr und Nachrichtenübermittlung	Betriebe	73	18	7	-	98
		SV-Besch.	127	278	563	-	968
J	Kredit- und Versicherungsgewerbe	Betriebe	53	4	2	1	60
		SV-Besch.	.	80	.	.	600
K	Grundstücks- und Wohnungswesen usw.	Betriebe	586	56	10	-	652
		SV-Besch.	533	1 154	792	-	2 479
M	Erziehung und Unterricht	Betriebe	34	18	4	-	56
		SV-Besch.	47	337	381	-	765
N	Gesundheits-, Veterinär- und Sozialwesen	Betriebe	221	36	6	3	266
		SV-Besch.	783	716	.	.	4 132
O	Erbringung von sonst.öffentl. u. persönl.Dienstleistungen	Betriebe	220	17	4	1	242
		SV-Besch.	350	285	.	.	2 810
Ammerland							
	Insgesamt	Betriebe	4 545	430	69	11	5 055
		SV-Besch.	6 220	8 826	6 715	5 073	26 834
C	Bergbau, Gewinnung von Steinen und Erden	Betriebe	7	-	-	-	7
		SV-Besch.	9	-	-	-	9
D	Verarbeitendes Gewerbe	Betriebe	334	73	22	5	434
		SV-Besch.	.	1 775	2 674	.	6 957
E	Energie- und Wasserversorgung	Betriebe	12	2	2	-	16
		SV-Besch.	.	.	.	-	194
F	Baugewerbe	Betriebe	516	59	5	-	580
		SV-Besch.	967	1 123	442	-	2 532
G	Handel; Instandh. und Rep. von Kfz und Gebrauchsg.	Betriebe	1 295	119	16	2	1 432
		SV-Besch.	.	2 273	1 700	.	6 870
H	Gastgewerbe	Betriebe	360	20	1	-	381
		SV-Besch.	380	.	.	-	979
I	Verkehr und Nachrichtenübermittlung	Betriebe	168	36	4	-	208
		SV-Besch.	297	761	274	-	1 332
J	Kredit- und Versicherungsgewerbe	Betriebe	70	7	3	-	80
		SV-Besch.	.	203	.	-	523
K	Grundstücks- und Wohnungswesen usw.	Betriebe	1 153	29	3	1	1 186
		SV-Besch.	.	520	.	.	1 715
M	Erziehung und Unterricht	Betriebe	59	25	3	-	87
		SV-Besch.	96	517	165	-	778
N	Gesundheits-, Veterinär- und Sozialwesen	Betriebe	265	44	8	3	320
		SV-Besch.	764	852	614	1 864	4 094
O	Erbringung von sonst.öffentl. u. persönl.Dienstleistungen	Betriebe	306	16	2	-	324
		SV-Besch.	362	.	.	-	851

2. Betriebe und sozialversicherungspflichtig Beschäftigte nach Beschäftigtengrößenklassen, Wirtschaftsabschnitten, statistischen Regionen, kreisfreien Städten und Landkreisen in Niedersachsen 2004

Kode der Klassifikation	Wirtschaftsabschnitte Insgesamt	Merkmal	Betriebe mit ...bis ... sozialversicherungspflichtig Beschäftigten				
			0 bis 9	10 bis 49	50 bis 249	250 und mehr	insgesamt
			Anzahl				
			Aurich				
	Insgesamt	Betriebe	6 803	542	109	4	7 458
		SV-Besch.	.	10 415	10 879	.	32 497
C	Bergbau, Gewinnung von Steinen und Erden	Betriebe	13	1	-	-	14
		SV-Besch.	.	.	-	-	35
D	Verarbeitendes Gewerbe	Betriebe	307	63	35	-	405
		SV-Besch.	571	1 246	4 034	-	5 851
E	Energie- und Wasserversorgung	Betriebe	272	6	2	1	281
		SV-Besch.	46	115	.	.	718
F	Baugewerbe	Betriebe	626	60	6	1	693
		SV-Besch.	1 129	916	.	.	2 882
G	Handel; Instandh. und Rep. von Kfz und Gebrauchsg.	Betriebe	1 560	171	20	-	1 751
		SV-Besch.	2 390	3 267	1 459	-	7 116
H	Gastgewerbe	Betriebe	1 340	39	6	-	1 385
		SV-Besch.	1 033	769	328	-	2 130
I	Verkehr und Nachrichtenübermittlung	Betriebe	266	38	1	-	305
		SV-Besch.	.	.	.	-	1 269
J	Kredit- und Versicherungsgewerbe	Betriebe	119	12	4	-	135
		SV-Besch.	272	277	603	-	1 152
K	Grundstücks- und Wohnungswesen usw.	Betriebe	1 222	52	12	-	1 286
		SV-Besch.	907	1 089	1 469	-	3 465
M	Erziehung und Unterricht	Betriebe	127	17	-	-	144
		SV-Besch.	296	342	-	-	638
N	Gesundheits-, Veterinär- und Sozialwesen	Betriebe	417	58	16	2	493
		SV-Besch.	1 345	.	1 649	.	5 559
O	Erbringung von sonst.öffentl. u. persönl.Dienstleistungen	Betriebe	534	25	7	-	566
		SV-Besch.	644	433	605	-	1 682
			Cloppenburg				
	Insgesamt	Betriebe	5 729	617	99	18	6 463
		SV-Besch.	8 406	11 823	10 494	7 417	38 140
C	Bergbau, Gewinnung von Steinen und Erden	Betriebe	13	4	2	-	19
		SV-Besch.	40	.	.	-	386
D	Verarbeitendes Gewerbe	Betriebe	430	118	48	14	610
		SV-Besch.	.	2 346	5 289	.	14 432
E	Energie- und Wasserversorgung	Betriebe	80	2	1	-	83
		SV-Besch.	.	.	.	-	165
F	Baugewerbe	Betriebe	785	100	7	-	892
		SV-Besch.	1 468	1 707	657	-	3 832
G	Handel; Instandh. und Rep. von Kfz und Gebrauchsg.	Betriebe	1 697	157	14	2	1 870
		SV-Besch.	.	2 833	1 313	.	7 197
H	Gastgewerbe	Betriebe	400	8	-	-	408
		SV-Besch.	351	170	-	-	521
I	Verkehr und Nachrichtenübermittlung	Betriebe	214	41	4	-	259
		SV-Besch.	328	858	433	-	1 619
J	Kredit- und Versicherungsgewerbe	Betriebe	102	15	3	-	120
		SV-Besch.	223	430	205	-	858
K	Grundstücks- und Wohnungswesen usw.	Betriebe	1 245	62	8	-	1 315
		SV-Besch.	858	1 262	762	-	2 882
M	Erziehung und Unterricht	Betriebe	96	38	1	-	135
		SV-Besch.	281	.	.	-	1 120
N	Gesundheits-, Veterinär- und Sozialwesen	Betriebe	315	49	10	2	376
		SV-Besch.	.	994	1 293	.	4 140
O	Erbringung von sonst.öffentl. u. persönl.Dienstleistungen	Betriebe	352	23	1	-	376
		SV-Besch.	519	.	.	-	988

2. Betriebe und sozialversicherungspflichtig Beschäftigte nach Beschäftigtengrößenklassen, Wirtschaftsabschnitten, statistischen Regionen, kreisfreien Städten und Landkreisen in Niedersachsen 2004

Kode der Klassifikation	Wirtschaftsabschnitte Insgesamt	Merkmal	Betriebe mit ...bis ... sozialversicherungspflichtig Beschäftigten				
			0 bis 9	10 bis 49	50 bis 249	250 und mehr	insgesamt
			Anzahl				
			Emsland				
	Insgesamt	Betriebe	10 171	1 222	226	38	11 657
		SV-Besch.	15 654	24 525	21 173	20 095	81 447
C	Bergbau, Gewinnung von Steinen und Erden	Betriebe	29	5	3	2	39
		SV-Besch.	35	.	206	.	953
D	Verarbeitendes Gewerbe	Betriebe	800	227	93	20	1 140
		SV-Besch.	1 649	4 814	8 915	11 936	27 314
E	Energie- und Wasserversorgung	Betriebe	115	7	3	1	126
		SV-Besch.	59	183	.	.	821
F	Baugewerbe	Betriebe	960	194	19	1	1 174
		SV-Besch.	1 866	3 832	.	.	8 460
G	Handel; Instandh. und Rep. von Kfz und Gebrauchsg.	Betriebe	2 690	320	40	-	3 050
		SV-Besch.	4 398	6 047	3 635	-	14 080
H	Gastgewerbe	Betriebe	873	38	1	-	912
		SV-Besch.	762	.	.	-	1 571
I	Verkehr und Nachrichtenübermittlung	Betriebe	653	87	9	-	749
		SV-Besch.	965	1 789	873	-	3 627
J	Kredit- und Versicherungsgewerbe	Betriebe	203	20	11	1	235
		SV-Besch.	462	404	.	.	2 240
K	Grundstücks- und Wohnungswesen usw.	Betriebe	2 313	113	18	2	2 446
		SV-Besch.	.	2 345	1 714	.	6 574
M	Erziehung und Unterricht	Betriebe	236	77	7	-	320
		SV-Besch.	730	1 354	567	-	2 651
N	Gesundheits-, Veterinär- und Sozialwesen	Betriebe	630	95	18	10	753
		SV-Besch.	.	2 047	.	5 075	10 642
O	Erbringung von sonst.öffentl. u. persönl.Dienstleistungen	Betriebe	669	39	4	1	713
		SV-Besch.	1 128	861	.	.	2 514
			Friesland				
	Insgesamt	Betriebe	3 641	306	52	8	4 007
		SV-Besch.	5 123	5 903	4 985	4 535	20 546
C	Bergbau, Gewinnung von Steinen und Erden	Betriebe	3	1	-	-	4
		SV-Besch.	.	.	-	-	23
D	Verarbeitendes Gewerbe	Betriebe	226	47	16	3	292
		SV-Besch.	.	957	1 531	.	4 949
E	Energie- und Wasserversorgung	Betriebe	50	1	1	-	52
		SV-Besch.	.	.	.	-	128
F	Baugewerbe	Betriebe	316	37	3	-	356
		SV-Besch.	528	640	250	-	1 418
G	Handel; Instandh. und Rep. von Kfz und Gebrauchsg.	Betriebe	983	83	6	-	1 072
		SV-Besch.	1 519	1 430	676	-	3 625
H	Gastgewerbe	Betriebe	496	21	2	-	519
		SV-Besch.	448	.	.	-	1 069
I	Verkehr und Nachrichtenübermittlung	Betriebe	126	17	4	-	147
		SV-Besch.	229	369	347	-	945
J	Kredit- und Versicherungsgewerbe	Betriebe	78	8	3	-	89
		SV-Besch.	148	222	434	-	804
K	Grundstücks- und Wohnungswesen usw.	Betriebe	750	25	3	3	781
		SV-Besch.	.	556	.	1 589	2 825
M	Erziehung und Unterricht	Betriebe	52	15	-	-	67
		SV-Besch.	101	301	-	-	402
N	Gesundheits-, Veterinär- und Sozialwesen	Betriebe	246	41	13	2	302
		SV-Besch.	.	849	1 094	.	3 623
O	Erbringung von sonst.öffentl. u. persönl.Dienstleistungen	Betriebe	315	10	1	-	326
		SV-Besch.	420	.	.	-	735

2. Betriebe und sozialversicherungspflichtig Beschäftigte nach Beschäftigtengrößenklassen, Wirtschaftsabschnitten, statistischen Regionen, kreisfreien Städten und Landkreisen in Niedersachsen 2004

Kode der Klassifikation	Wirtschaftsabschnitte Insgesamt	Merkmal	Betriebe mit ...bis ... sozialversicherungspflichtig Beschäftigten				
			0 bis 9	10 bis 49	50 bis 249	250 und mehr	insgesamt
			Anzahl				
Grafschaft Bentheim							
	Insgesamt	Betriebe	4 475	498	97	9	5 079
		SV-Besch.	6 846	10 255	10 019	3 467	30 587
C	Bergbau, Gewinnung von Steinen und Erden	Betriebe	17	2	3	1	23
		SV-Besch.	41	.	366	.	922
D	Verarbeitendes Gewerbe	Betriebe	354	95	36	4	489
		SV-Besch.	.	2 154	4 192	.	8 343
E	Energie- und Wasserversorgung	Betriebe	15	3	1	-	19
		SV-Besch.	15	.	.	-	237
F	Baugewerbe	Betriebe	455	67	9	-	531
		SV-Besch.	854	1 362	851	-	3 067
G	Handel; Instandh. und Rep. von Kfz und Gebrauchsg.	Betriebe	1 355	149	17	-	1 521
		SV-Besch.	1 935	2 754	1 348	-	6 037
H	Gastgewerbe	Betriebe	372	18	1	-	391
		SV-Besch.	417	.	.	-	818
I	Verkehr und Nachrichtenübermittlung	Betriebe	138	36	2	1	177
		SV-Besch.	.	848	.	.	1 487
J	Kredit- und Versicherungsgewerbe	Betriebe	74	9	4	1	88
		SV-Besch.	135	143	.	.	1 032
K	Grundstücks- und Wohnungswesen usw.	Betriebe	985	46	8	-	1 039
		SV-Besch.	774	1 019	726	-	2 519
M	Erziehung und Unterricht	Betriebe	98	26	1	-	125
		SV-Besch.	274	.	.	-	819
N	Gesundheits-, Veterinär- und Sozialwesen	Betriebe	295	31	14	2	342
		SV-Besch.	941	642	.	.	4 453
O	Erbringung von sonst.öffentl. u. persönl.Dienstleistungen	Betriebe	317	16	1	-	334
		SV-Besch.	475	.	.	-	853
		Leer					
	Insgesamt	Betriebe	5 551	488	81	6	6 126
		SV-Besch.	8 077	9 414	7 816	2 413	27 720
C	Bergbau, Gewinnung von Steinen und Erden	Betriebe	17	2	-	-	19
		SV-Besch.	.	.	-	-	80
D	Verarbeitendes Gewerbe	Betriebe	402	80	18	2	502
		SV-Besch.	.	1 598	1 949	.	5 126
E	Energie- und Wasserversorgung	Betriebe	53	5	1	-	59
		SV-Besch.	.	117	.	-	240
F	Baugewerbe	Betriebe	542	52	4	-	598
		SV-Besch.	934	975	321	-	2 230
G	Handel; Instandh. und Rep. von Kfz und Gebrauchsg.	Betriebe	1 424	137	20	-	1 581
		SV-Besch.	2 257	2 547	2 177	-	6 981
H	Gastgewerbe	Betriebe	647	18	3	-	668
		SV-Besch.	525	325	224	-	1 074
I	Verkehr und Nachrichtenübermittlung	Betriebe	440	53	6	-	499
		SV-Besch.	595	995	492	-	2 082
J	Kredit- und Versicherungsgewerbe	Betriebe	135	10	5	2	152
		SV-Besch.	251	.	.	.	1 456
K	Grundstücks- und Wohnungswesen usw.	Betriebe	1 021	48	7	-	1 076
		SV-Besch.	911	1 020	619	-	2 550
M	Erziehung und Unterricht	Betriebe	101	19	1	-	121
		SV-Besch.	203	.	.	-	604
N	Gesundheits-, Veterinär- und Sozialwesen	Betriebe	350	46	14	2	412
		SV-Besch.	.	914	1 305	.	4 324
O	Erbringung von sonst.öffentl. u. persönl.Dienstleistungen	Betriebe	419	18	2	-	439
		SV-Besch.	482	.	.	-	973

2. Betriebe und sozialversicherungspflichtig Beschäftigte nach Beschäftigtengrößenklassen, Wirtschaftsabschnitten, statistischen Regionen, kreisfreien Städten und Landkreisen in Niedersachsen 2004

Kode der Klassifikation	Wirtschaftsabschnitte Insgesamt	Merkmal	Betriebe mit ...bis ... sozialversicherungspflichtig Beschäftigten				
			0 bis 9	10 bis 49	50 bis 249	250 und mehr	insgesamt
			Anzahl				
Oldenburg							
	Insgesamt	Betriebe	4 904	418	70	8	5 400
		SV-Besch.	6 343	7 991	6 373	2 723	23 430
C	Bergbau, Gewinnung von Steinen und Erden	Betriebe	16	-	1	-	17
		SV-Besch.	.	-	.	-	82
D	Verarbeitendes Gewerbe	Betriebe	355	71	23	6	455
		SV-Besch.	.	1 519	2 484	.	6 859
E	Energie- und Wasserversorgung	Betriebe	52	2	-	-	54
		SV-Besch.	.	.	-	-	38
F	Baugewerbe	Betriebe	542	54	3	-	599
		SV-Besch.	948	931	268	-	2 147
G	Handel; Instandh. und Rep. von Kfz und Gebrauchsg.	Betriebe	1 372	107	10	-	1 489
		SV-Besch.	1 648	1 981	864	-	4 493
H	Gastgewerbe	Betriebe	326	18	-	-	344
		SV-Besch.	374	402	-	-	776
I	Verkehr und Nachrichtenübermittlung	Betriebe	200	40	7	-	247
		SV-Besch.	351	662	485	-	1 498
J	Kredit- und Versicherungsgewerbe	Betriebe	79	4	5	-	88
		SV-Besch.	141	108	366	-	615
K	Grundstücks- und Wohnungswesen usw.	Betriebe	1 277	38	5	-	1 320
		SV-Besch.	757	752	394	-	1 903
M	Erziehung und Unterricht	Betriebe	78	23	5	-	106
		SV-Besch.	108	405	511	-	1 024
N	Gesundheits-, Veterinär- und Sozialwesen	Betriebe	283	35	11	2	331
		SV-Besch.	813	.	.	.	3 070
O	Erbringung von sonst.öffentl. u. persönl.Dienstleistungen	Betriebe	324	26	-	-	350
		SV-Besch.	428	497	-	-	925
Osnabrück							
	Insgesamt	Betriebe	11 671	1 249	245	44	13 209
		SV-Besch.	17 336	24 183	24 337	20 371	86 227
C	Bergbau, Gewinnung von Steinen und Erden	Betriebe	14	3	1	-	18
		SV-Besch.	.	.	.	-	157
D	Verarbeitendes Gewerbe	Betriebe	996	261	95	29	1 381
		SV-Besch.	1 987	5 584	10 844	13 562	31 977
E	Energie- und Wasserversorgung	Betriebe	88	9	3	-	100
		SV-Besch.	19	232	165	-	416
F	Baugewerbe	Betriebe	1 155	172	12	2	1 341
		SV-Besch.	2 408	2 985	.	.	7 322
G	Handel; Instandh. und Rep. von Kfz und Gebrauchsg.	Betriebe	3 183	320	48	-	3 551
		SV-Besch.	4 710	5 976	4 530	-	15 216
H	Gastgewerbe	Betriebe	956	38	2	-	996
		SV-Besch.	862	.	.	-	1 682
I	Verkehr und Nachrichtenübermittlung	Betriebe	492	100	14	-	606
		SV-Besch.	1 028	1 996	1 275	-	4 299
J	Kredit- und Versicherungsgewerbe	Betriebe	230	24	7	1	262
		SV-Besch.	.	.	624	.	1 847
K	Grundstücks- und Wohnungswesen usw.	Betriebe	2 586	84	13	3	2 686
		SV-Besch.	1 658	1 647	1 005	1 837	6 147
M	Erziehung und Unterricht	Betriebe	186	89	4	-	279
		SV-Besch.	451	1 315	275	-	2 041
N	Gesundheits-, Veterinär- und Sozialwesen	Betriebe	769	114	41	8	932
		SV-Besch.	2 467	2 538	3 549	3 774	12 328
O	Erbringung von sonst.öffentl. u. persönl.Dienstleistungen	Betriebe	1 016	35	5	1	1 057
		SV-Besch.	1 256	632	.	.	2 795

2. Betriebe und sozialversicherungspflichtig Beschäftigte nach Beschäftigtengrößenklassen, Wirtschaftsabschnitten, statistischen Regionen, kreisfreien Städten und Landkreisen in Niedersachsen 2004

Kode der Klassifikation	Wirtschaftsabschnitte Insgesamt	Merkmal	Betriebe mit ...bis ... sozialversicherungspflichtig Beschäftigten				
			0 bis 9	10 bis 49	50 bis 249	250 und mehr	insgesamt
			Anzahl				
			Vechta				
	Insgesamt	Betriebe	5 282	645	132	20	6 079
		SV-Besch.	7 707	13 291	13 025	9 213	43 236
C	Bergbau, Gewinnung von Steinen und Erden	Betriebe	42	8	1	-	51
		SV-Besch.	38	.	.	-	313
D	Verarbeitendes Gewerbe	Betriebe	395	133	58	13	599
		SV-Besch.	890	3 204	5 930	6 389	16 413
E	Energie- und Wasserversorgung	Betriebe	38	3	1	-	42
		SV-Besch.	20	.	.	-	109
F	Baugewerbe	Betriebe	575	101	6	-	682
		SV-Besch.	1 120	1 767	562	-	3 449
G	Handel; Instandh. und Rep. von Kfz und Gebrauchsg.	Betriebe	1 458	163	27	-	1 648
		SV-Besch.	2 317	3 144	2 330	-	7 791
H	Gastgewerbe	Betriebe	413	10	2	-	425
		SV-Besch.	360	.	.	-	760
I	Verkehr und Nachrichtenübermittlung	Betriebe	211	47	6	-	264
		SV-Besch.	368	949	531	-	1 848
J	Kredit- und Versicherungsgewerbe	Betriebe	97	11	6	-	114
		SV-Besch.	202	288	603	-	1 093
K	Grundstücks- und Wohnungswesen usw.	Betriebe	1 373	56	9	2	1 440
		SV-Besch.	.	1 229	897	.	3 748
M	Erziehung und Unterricht	Betriebe	72	39	2	-	113
		SV-Besch.	145	.	.	-	1 202
N	Gesundheits-, Veterinär- und Sozialwesen	Betriebe	266	52	12	5	335
		SV-Besch.	.	1 145	1 217	.	5 311
O	Erbringung von sonst.öffentl. u. persönl.Dienstleistungen	Betriebe	342	22	2	-	366
		SV-Besch.	500	.	.	-	1 199
			Wesermarsch				
	Insgesamt	Betriebe	2 840	280	47	15	3 182
		SV-Besch.	.	5 187	.	7 617	21 476
C	Bergbau, Gewinnung von Steinen und Erden	Betriebe	1	1	-	-	2
		SV-Besch.	.	.	-	-	.
D	Verarbeitendes Gewerbe	Betriebe	176	34	13	11	234
		SV-Besch.	326	676	1 513	6 161	8 676
E	Energie- und Wasserversorgung	Betriebe	27	2	-	2	31
		SV-Besch.	.	.	-	.	866
F	Baugewerbe	Betriebe	309	39	2	-	350
		SV-Besch.	657	.	.	-	1 548
G	Handel; Instandh. und Rep. von Kfz und Gebrauchsg.	Betriebe	663	70	2	-	735
		SV-Besch.	997	.	.	-	2 398
H	Gastgewerbe	Betriebe	305	5	1	-	311
		SV-Besch.	268	.	.	-	478
I	Verkehr und Nachrichtenübermittlung	Betriebe	199	16	7	-	222
		SV-Besch.	316	284	690	-	1 290
J	Kredit- und Versicherungsgewerbe	Betriebe	49	4	3	-	56
		SV-Besch.	91	.	196	-	.
K	Grundstücks- und Wohnungswesen usw.	Betriebe	601	36	7	-	644
		SV-Besch.	402	719	606	-	1 727
M	Erziehung und Unterricht	Betriebe	55	21	3	1	80
		SV-Besch.	129	.	233	.	1 093
N	Gesundheits-, Veterinär- und Sozialwesen	Betriebe	216	33	9	1	259
		SV-Besch.	617	.	797	.	2 349
O	Erbringung von sonst.öffentl. u. persönl.Dienstleistungen	Betriebe	239	19	-	-	258
		SV-Besch.	313	324	-	-	637

2. Betriebe und sozialversicherungspflichtig Beschäftigte nach Beschäftigtengrößenklassen, Wirtschaftsabschnitten, statistischen Regionen, kreisfreien Städten und Landkreisen in Niedersachsen 2004

Kode der Klassifikation	Wirtschaftsabschnitte Insgesamt	Merkmal	Betriebe mit ...bis ... sozialversicherungspflichtig Beschäftigten				
			0 bis 9	10 bis 49	50 bis 249	250 und mehr	insgesamt
			Anzahl				
Wittmund							
	Insgesamt	Betriebe	2 459	178	23	2	2 662
		SV-Besch.	2 904	3 368	.	.	9 034
C	Bergbau, Gewinnung von Steinen und Erden	Betriebe	4	1	-	-	5
		SV-Besch.	.	.	-	-	.
D	Verarbeitendes Gewerbe	Betriebe	123	23	6	1	153
		SV-Besch.	.	432	459	.	1 632
E	Energie- und Wasserversorgung	Betriebe	63	1	-	-	64
		SV-Besch.	.	.	-	-	46
F	Baugewerbe	Betriebe	175	27	2	-	204
		SV-Besch.	290	.	.	-	1 077
G	Handel; Instandh. und Rep. von Kfz und Gebrauchsg.	Betriebe	512	47	5	-	564
		SV-Besch.	777	.	.	-	1 977
H	Gastgewerbe	Betriebe	702	15	1	-	718
		SV-Besch.	454	.	.	-	811
I	Verkehr und Nachrichtenübermittlung	Betriebe	73	12	2	-	87
		SV-Besch.	156	.	.	-	526
J	Kredit- und Versicherungsgewerbe	Betriebe	46	3	2	-	51
		SV-Besch.	.	.	.	-	.
K	Grundstücks- und Wohnungswesen usw.	Betriebe	414	13	-	-	427
		SV-Besch.	220	243	-	-	463
M	Erziehung und Unterricht	Betriebe	39	9	-	-	48
		SV-Besch.	84	220	-	-	304
N	Gesundheits-, Veterinär- und Sozialwesen	Betriebe	149	23	4	1	177
		SV-Besch.	.	486	274	.	1 479
O	Erbringung von sonst.öffentl. u. persönl.Dienstleistungen	Betriebe	159	4	1	-	164
		SV-Besch.	.	.	.	-	340
Land Niedersachsen							
	Insgesamt	Betriebe	276 130	27 921	5 657	873	310 581
		SV-Besch.	405 453	553 272	553 311	607 573	2 119 609
C	Bergbau, Gewinnung von Steinen und Erden	Betriebe	402	79	29	6	516
		SV-Besch.	871	1 663	2 842	2 589	7 965
D	Verarbeitendes Gewerbe	Betriebe	17 636	4 376	1 446	380	23 838
		SV-Besch.	35 285	93 504	151 842	316 864	597 495
E	Energie- und Wasserversorgung	Betriebe	1 857	136	89	21	2 103
		SV-Besch.	835	3 327	8 839	10 633	23 634
F	Baugewerbe	Betriebe	25 768	3 249	278	11	29 306
		SV-Besch.	48 182	58 711	25 568	4 341	136 802
G	Handel; Instandh. und Rep. von Kfz und Gebrauchsg.	Betriebe	70 050	7 300	1 168	61	78 579
		SV-Besch.	105 941	141 543	109 566	25 026	382 076
H	Gastgewerbe	Betriebe	25 439	1 138	122	5	26 704
		SV-Besch.	26 638	22 871	10 236	1 558	61 303
I	Verkehr und Nachrichtenübermittlung	Betriebe	11 747	1 932	366	41	14 086
		SV-Besch.	19 801	38 775	33 951	24 223	116 750
J	Kredit- und Versicherungsgewerbe	Betriebe	5 096	609	240	55	6 000
		SV-Besch.	9 898	13 002	25 766	35 432	84 098
K	Grundstücks- und Wohnungswesen usw.	Betriebe	69 551	3 393	677	84	73 705
		SV-Besch.	54 115	67 931	67 241	40 700	229 987
M	Erziehung und Unterricht	Betriebe	5 230	1 463	213	21	6 927
		SV-Besch.	11 710	26 975	19 847	23 211	81 743
N	Gesundheits-, Veterinär- und Sozialwesen	Betriebe	18 947	2 948	798	163	22 856
		SV-Besch.	59 392	60 646	75 050	110 532	305 620
O	Erbringung von sonst.öffentl. u. persönl.Dienstleistungen	Betriebe	24 407	1 298	231	25	25 961
		SV-Besch.	32 785	24 324	22 563	12 464	92 136

3. Betriebe und sozialversicherungspflichtig Beschäftigte nach statistischen Regionen und Wirtschaftsklassen in

Kode der Klassifikation	Wirtschaftsabschnitt, Wirtschaftsunterabschnitt, Wirtschaftsabteilung, Wirtschaftsgruppe, Wirtschaftsklasse	Niedersachsen	
		Betriebe	SV-Besch.
		Anzahl	
C	Bergbau und Gewinnung von Steinen und Erden	516	7 965
CA	Kohlenbergbau, Torfgewinnung, Gewinnung von Erdöl und Erdgas usw.	220	5 709
10	Kohlenbergbau, Torfgewinnung	128	2 000
102	Braunkohlenbergbau und -veredlung	1	.
103	Torfgewinnung und -veredlung	127	.
11	Gewinnung von Erdöl und Erdgas, Erbringung damit verbundener Dienstleistungen	92	3 709
111	Gewinnung von Erdöl und Erdgas	55	2 174
112	Erbringung von Dienstleistungen bei der Gewinnung von Erdöl und Erdgas	37	1 535
CB	Erzbergbau, Gewinnung von Steinen und Erden, sonstiger Bergbau	296	2 256
13	Erzbergbau	1	.
132	NE-Metallerzbergbau (ohne Bergbau auf Uran- und Thoriumerze)	1	.
14	Gewinnung von Steinen und Erden, sonstiger Bergbau	295	.
141	Gewinnung von Natursteinen	57	540
1411	Gewinnung von Naturwerksteinen und Natursteinen a.n.g.	35	344
1412	Gewinnung von Kalk-, Gipsstein sowie Anhydrit, Dolomit und Kreide	19	192
1413	Gewinnung von Schiefer	3	4
142	Gewinnung von Kies, Sand, Ton und Kaolin	216	1 248
1421	Gewinnung von Kies und Sand	209	1 225
1422	Gewinnung von Ton und Kaolin	7	23
143	Gewinnung von Mineralien für die Herstellung von chemischen Erzeugnissen	1	.
144	Gewinnung von Salz	7	346
145	Gewinnung von Steinen und Erden a.n.g., sonstiger Bergbau	14	69
D	Verarbeitendes Gewerbe	23 838	597 495
DA	Ernährungsgewerbe und Tabakverarbeitung	4 712	91 537
15	Ernährungsgewerbe	4 706	.
151	Schlachten und Fleischverarbeitung	1 699	27 731
1511	Schlachten (ohne Schlachten von Geflügel)	275	5 066
1512	Schlachten von Geflügel	52	4 402
1513	Fleischverarbeitung	1 372	18 263
152	Fischverarbeitung	61	2 365
153	Obst- und Gemüseverarbeitung	106	5 034
1531	Kartoffelverarbeitung	27	2 032
1532	Herstellung von Frucht- und Gemüsesäften	39	1 642
1533	Obst- und Gemüseverarbeitung, a.n.g.	40	1 360
154	Herstellung von pflanzlichen und tierischen Ölen und Fetten	13	.
1541	Herstellung von rohen Ölen und Fetten	4	13
1542	Herstellung von raffinierten Ölen und Fetten	6	.
1543	Herstellung von Margarine u.ä. Nahrungsfetten	3	.
155	Milchverarbeitung, Herstellung von Speiseeis	85	5 903
1551	Milchverarbeitung	72	4 902
1552	Herstellung von Speiseeis	13	1 001
156	Mahl- und Schälmmühlen, Herstellung von Stärke und Stärkeerzeugnissen	79	2 425
1561	Mahl- und Schälmmühlen	65	1 646
1562	Herstellung von Stärke und Stärkeerzeugnissen	14	779
157	Herstellung von Futtermitteln	131	3 960
1571	Herstellung von Futtermitteln für Nutztiere	100	1 865
1572	Herstellung von Futtermitteln für sonstige Tiere	31	2 095
158	Sonstiges Ernährungsgewerbe (ohne Getränkeherstellung)	2 303	38 410
1581	Herstellung von Backwaren (ohne Dauerbackwaren)	2 059	26 555
1582	Herstellung von Dauerbackwaren	46	3 278
1583	Herstellung von Zucker	13	1 240
1584	Herstellung von Süßwaren (ohne Dauerbackwaren)	30	1 464
1585	Herstellung von Teigwaren	9	.
1586	Verarbeitung von Kaffee und Tee, Herstellung von Kaffee-Ersatz	19	693
1587	Herstellung von Würzmitteln und Saucen	23	3 263
1588	Herstellung von homogenisierten und diätetischen Nahrungsmitteln	25	.
1589	Herstellung von sonstigen Nahrungsmitteln (ohne Getränke)	79	1 911
159	Herstellung von Getränken	229	4 122
1591	Herstellung von Spirituosen	66	901
1592	Herstellung von Alkohol	90	107
1593	Herstellung von Traubenwein	5	.
1594	Herstellung von Apfelwein und sonstigen Fruchtwinen	3	.
1595	Herstellung von Wermutwein und sonstigen aromatisierten Weinen	4	.
1596	Herstellung von Bier	21	1 346
1597	Herstellung von Malz	2	.
1598	Gewinnung natürlicher Mineralwässer, Herstellung von Erfrischungsgetränken	38	1 616
16	Tabakverarbeitung	6	.
DB	Textil- und Bekleidungsgewerbe	672	9 947
17	Textilgewerbe	371	6 447

Niedersachsen 2004

Statistische Region Braunschweig		Statistische Region Hannover		Statistische Region Lüneburg		Statistische Region Weser - Ems		Kode der Klassifikation
Betriebe	SV-Besch.	Betriebe	SV-Besch.	Betriebe	SV-Besch.	Betriebe	SV-Besch.	
Anzahl								
82	1 731	118	1 586	90	1 560	226	3 088	C
12	.	26	.	36	1 227	146	2 718	CA
7	.	12	.	6	140	103	893	10
1	.	-	-	-	-	-	-	102
6	.	12	.	6	140	103	893	103
5	67	14	730	30	1 087	43	1 825	11
4	.	8	.	16	517	27	878	111
1	.	6	.	14	570	16	947	112
70	.	92	.	54	333	80	370	CB
-	-	-	-	-	-	1	.	13
-	-	-	-	-	-	1	.	132
70	.	92	.	54	333	79	.	14
20	229	23	233	5	13	9	65	141
13	155	11	113	3	.	8	.	1411
7	74	10	.	1	.	1	.	1412
-	-	2	.	1	.	-	-	1413
44	334	65	367	44	289	63	258	142
42	.	63	.	43	.	61	.	1421
2	.	2	.	1	.	2	.	1422
1	.	-	-	-	-	-	-	143
3	.	2	.	1	.	1	.	144
2	.	2	.	4	.	6	45	145
4 169	182 277	6 484	152 169	5 085	78 251	8 100	184 798	D
879	12 153	1 200	17 807	1 025	22 669	1 608	38 908	DA
878	.	1 197	.	1 024	.	1 607	.	15
328	2 401	402	3 623	341	4 350	628	17 357	151
50	.	43	.	58	1 149	124	3 530	1511
2	.	11	.	8	240	31	3 829	1512
276	2 201	348	3 103	275	2 961	473	9 998	1513
3	6	11	150	27	1 564	20	645	152
20	646	21	1 102	37	1 773	28	1 513	153
3	.	3	.	9	205	12	1 287	1531
7	.	9	.	14	527	9	.	1532
10	.	9	.	14	1 041	7	.	1533
1	.	3	.	1	.	8	.	154
-	-	2	.	1	.	1	.	1541
1	.	1	.	-	-	4	.	1542
-	-	-	-	-	-	3	.	1543
8	63	24	1 051	21	2 733	32	2 056	155
6	.	22	.	15	2 173	29	.	1551
2	.	2	.	6	560	3	.	1552
23	568	19	541	17	893	20	423	156
20	.	16	.	13	.	16	.	1561
3	.	3	.	4	.	4	.	1562
8	38	26	285	23	2 053	74	1 584	157
6	.	22	.	14	.	58	.	1571
2	.	4	.	9	.	16	.	1572
443	6 499	631	9 172	482	9 015	747	13 724	158
412	5 179	554	6 621	430	5 769	663	8 986	1581
5	11	13	1 409	12	910	16	948	1582
6	691	5	.	2	.	-	-	1583
3	.	8	.	5	504	14	609	1584
1	.	4	.	2	.	2	.	1585
1	.	10	205	5	.	3	139	1586
-	-	1	.	6	.	16	2 312	1587
3	.	6	.	5	.	11	.	1588
12	183	30	624	15	377	22	727	1589
44	1 616	60	1 257	75	282	50	967	159
9	524	16	62	17	60	24	255	1591
11	9	23	52	44	32	12	14	1592
-	-	1	.	2	.	2	.	1593
2	.	-	-	1	.	-	-	1594
-	-	2	.	1	.	1	.	1595
11	733	5	371	2	.	3	.	1596
2	.	-	-	-	-	-	-	1597
9	207	13	772	8	169	8	468	1598
1	.	3	.	1	.	1	.	16
115	1 722	163	2 259	114	1 514	280	4 452	DB
70	841	91	1 664	68	1 192	142	2 750	17

3. Betriebe und sozialversicherungspflichtig Beschäftigte nach statistischen Regionen und Wirtschaftsklassen in

Kode der Klassifikation	Wirtschaftsabschnitt, Wirtschaftsunterabschnitt, Wirtschaftsabteilung, Wirtschaftsgruppe, Wirtschaftsklasse	Niedersachsen	
		Betriebe	SV-Besch.
		Anzahl	
171	Spinnstoffaufbereitung und Spinnerei	14	302
1711	Baumwollaufbereitung und -spinnerei	5	.
1712	Wollaufbereitung und Streichgarnspinnerei	4	.
1713	Wollaufbereitung und Kammgarnspinnerei	1	.
1714	Flachsaufbereitung und -spinnerei	1	.
1715	Zwirnen und Texturieren von Filamentgarnen, Seidenaufbereitung und -spinnerei	2	.
1716	Herstellung von Nähgarn	1	.
172	Weberei	27	1 316
1721	Baumwollweberei	17	207
1722	Streichgarnweberei	1	.
1723	Kammgarnweberei	3	.
1724	Seiden- und Filamentgarnweberei	3	1 095
1725	Sonstige Weberei	3	.
173	Textilveredlung	63	648
174	Herstellung von konfektionierten Textilwaren (ohne Bekleidung)	114	835
175	Sonstiges Textilgewerbe (ohne Herstellung von Maschenware)	115	2 239
1751	Herstellung von Teppichen	15	975
1752	Herstellung von Seilerwaren	18	82
1753	Herstellung von Vliesstoff und Erzeugnissen daraus (ohne Bekleidung)	3	254
1754	Textilgewerbe, anderweitig nicht genannt	79	928
176	Herstellung von gewirktem und gestricktem Stoff	21	412
177	Herstellung von gewirkten und gestrickten Fertigerzeugnissen	17	695
1771	Herstellung von Strumpfwaren	5	.
1772	Herstellung von Pullovern, Strickjacken u.ä. Waren	12	.
18	Bekleidungs-gewerbe	301	3 500
181	Herstellung von Lederbekleidung	3	.
182	Herstellung von Bekleidung (ohne Lederbekleidung)	274	3 453
1821	Herstellung von Arbeits- und Berufsbekleidung	21	233
1822	Herstellung von Oberbekleidung (ohne Arbeits- und Berufsbekleidung)	175	2 213
1823	Herstellung von Wäsche	33	435
1824	Herstellung von sonstiger Bekleidung und Bekleidungszubehör	45	572
183	Zurichtung und Färben von Fellen, Herstellung von Pelzwaren	24	.
DC	Ledergewerbe	69	1 011
19	Ledergewerbe	69	1 011
191	Herstellung von Leder und Lederfaserstoff	5	.
192	Lederverarbeitung (ohne Herstellung von Lederbekleidung und Schuhen)	38	.
193	Herstellung von Schuhen	26	628
DD	Holzgewerbe (ohne Herstellung von Möbeln)	1 246	9 315
20	Holzgewerbe (ohne Herstellung von Möbeln)	1 246	9 315
201	Säge-, Hobel- und Holzimprägnierwerke	195	1 615
202	Herstellung von Furnier-, Sperrholz-, Holzfaser- und Holzspanplatten	38	1 678
203	Herstellung von Konstruktionsteilen, Fertigbauteilen, Ausbauelementen und Ä. aus Holz	756	4 157
204	Herstellung von Verpackungsmitteln, Lagerbehältern und Ä. aus Holz	78	867
205	Herst.v. Holzwaren a.n.g., sowie von Kork-, Flecht- und Korbwaren (ohne Herst.v. Möbeln)	179	998
2051	Herstellung von Holzwaren a.n.g. (ohne Herstellung von Möbeln)	166	963
2052	Herstellung von Kork-, Flecht- und Korbwaren (ohne Herstellung von Möbeln)	13	35
DE	Papier-, Verlags- und Druckgewerbe	2 390	39 858
21	Papiergewerbe	214	16 069
211	Herstellung von Holz- und Zellstoff, Papier, Karton und Pappe	32	5 572
2111	Herstellung von Holz- und Zellstoff	2	.
2112	Herstellung von Papier, Karton und Pappe	30	.
212	Herstellung von Waren aus Papier, Karton und Pappe	182	10 497
2121	Herstellung von Wellpapier und -pappe, Verpackungsmitteln	86	5 628
2122	Herstellung von Haushalts-, Hygiene-, Toilettenartikeln aus Zellstoff, Papier und Pappe	21	.
2123	Herstellung von Schreibwaren und Bürobedarf aus Papier, Karton und Pappe	41	1 398
2124	Herstellung von Tapeten	3	.
2125	Herstellung von sonstigen Waren aus Papier, Karton und Pappe	31	1 390
22	Verlags- und Druckgewerbe, Vervielfältigung von bespielten Ton-, Bild- und Datenträgern	2 176	23 789
221	Verlags-gewerbe	792	10 299
2211	Verlegen von Büchern	207	1 583
2212	Verlegen von Zeitungen	202	7 183
2213	Verlegen von Zeitschriften	180	1 178
2214	Verlegen von bespielten Tonträgern und Musikalien	55	66
2215	Sonstiges Verlagsgewerbe	148	289
222	Druck-gewerbe	1 334	12 333
2221	Drucken von Zeitungen	31	362
2222	Drucken anderer Druckerzeugnisse	976	9 906
2223	Druckweiterverarbeitung	73	856
2224	Druck- und Mediovorstufe	162	814

Niedersachsen 2004

Statistische Region Braunschweig		Statistische Region Hannover		Statistische Region Lüneburg		Statistische Region Weser - Ems		Kode der Klassifikation
Betriebe	SV-Besch.	Betriebe	SV-Besch.	Betriebe	SV-Besch.	Betriebe	SV-Besch.	
Anzahl								
2	.	2	.	2	.	8	43	171
-	-	1	.	1	.	3	.	1711
1	.	1	.	-	-	2	.	1712
1	.	-	-	-	-	-	-	1713
-	-	-	-	1	.	-	-	1714
-	-	-	-	-	-	2	.	1715
-	-	-	-	-	-	1	.	1716
7	109	3	.	6	.	11	1 197	172
4	.	2	.	4	8	7	.	1721
1	.	-	-	-	-	-	-	1722
1	.	-	-	1	.	1	.	1723
1	.	-	-	-	-	2	.	1724
-	-	1	.	1	.	1	.	1725
10	17	15	27	8	112	30	492	173
18	76	33	208	26	337	37	214	174
28	576	31	1 181	15	246	41	236	175
4	.	8	941	1	.	2	.	1751
3	.	5	5	5	.	5	.	1752
2	.	-	-	-	-	1	.	1753
19	322	18	235	9	.	33	.	1754
4	.	3	.	5	.	9	354	176
1	.	4	14	6	.	6	214	177
1	.	1	.	2	.	1	.	1771
-	-	3	.	4	.	5	.	1772
45	881	72	595	46	322	138	1 702	18
1	.	1	.	-	-	1	.	181
40	874	66	592	42	306	126	1 681	182
-	-	8	37	5	19	8	177	1821
27	600	38	403	29	114	81	1 096	1822
6	50	7	.	1	.	19	304	1823
7	224	13	.	7	.	18	104	1824
4	.	5	.	4	16	11	.	183
15	.	20	.	19	.	15	106	DC
15	.	20	.	19	.	15	106	19
-	-	3	.	1	.	1	.	191
8	.	11	108	15	26	4	.	192
7	10	6	.	3	.	10	102	193
203	2 148	255	1 345	328	2 082	460	3 740	DD
203	2 148	255	1 345	328	2 082	460	3 740	20
43	698	38	142	38	212	76	563	201
4	.	10	141	6	.	18	707	202
113	420	151	556	220	1 245	272	1 936	203
16	.	19	300	23	.	20	216	204
27	226	37	206	41	248	74	318	205
26	.	34	.	38	.	68	284	2051
1	.	3	.	3	.	6	34	2052
455	9 328	787	12 084	464	4 785	684	13 661	DE
49	3 836	74	3 732	34	1 335	57	7 166	21
7	218	7	.	4	.	14	3 751	211
1	.	-	-	1	.	-	-	2111
6	.	7	.	3	.	14	3 751	2112
42	3 618	67	.	30	.	43	3 415	212
22	2 439	30	1 693	16	378	18	1 118	2121
6	.	7	11	2	.	6	.	2122
7	.	22	579	9	.	3	.	2123
-	-	1	.	-	-	2	.	2124
7	349	7	218	3	17	14	806	2125
406	5 492	713	8 352	430	3 450	627	6 495	22
138	.	281	3 960	168	1 711	205	.	221
49	517	73	760	28	65	57	241	2211
33	1 534	57	2 330	46	1 378	66	1 941	2212
27	66	74	768	45	114	34	230	2213
8	.	17	.	17	.	13	.	2214
21	52	60	.	32	.	35	25	2215
257	3 317	415	3 249	247	1 735	415	4 032	222
4	.	6	53	4	.	17	286	2221
192	2 938	299	2 547	171	1 339	314	3 082	2222
16	55	32	343	11	258	14	200	2223
32	262	48	231	34	76	48	245	2224

3. Betriebe und sozialversicherungspflichtig Beschäftigte nach statistischen Regionen und Wirtschaftsklassen in

Kode der Klassifikation	Wirtschaftsabschnitt, Wirtschaftsunterabschnitt, Wirtschaftsabteilung, Wirtschaftsgruppe, Wirtschaftsklasse	Niedersachsen	
		Betriebe	SV-Besch.
		Anzahl	
2225	Erbringung von sonstigen druckbezogenen Dienstleistungen	92	395
223	Vervielfältigung von bespielten Ton-, Bild- und Datenträgern	50	1 157
2231	Vervielfältigung von bespielten Tonträgern	35	1 146
2232	Vervielfältigung von bespielten Bildträgern	7	.
2233	Vervielfältigung von bespielten Datenträgern	8	.
DF	Kokerei, Mineralölverarbeitung, Herstellung von Spalt- und Brutstoffen	17	1 260
23	Kokerei, Mineralölverarbeitung, Herstellung von Spalt- und Brutstoffen	17	1 260
232	Mineralölverarbeitung	13	.
233	Herstellung und Verarbeitung von Spalt- und Brutstoffen	4	.
DG	Herstellung von chemischen Erzeugnissen	469	28 534
24	Herstellung von chemischen Erzeugnissen	469	28 534
241	Herstellung von chemischen Grundstoffen	140	12 723
2411	Herstellung von Industriegasen	9	195
2412	Herstellung von Farbstoffen und Pigmenten	13	728
2413	Herstellung von sonstigen anorganischen Grundstoffen und Chemikalien	20	4 380
2414	Herstellung von sonstigen organischen Grundstoffen und Chemikalien	42	2 604
2415	Herstellung von Düngemitteln und Stickstoffverbindungen	10	.
2416	Herstellung von Kunststoffen in Primärformen	43	3 634
2417	Herstellung von synthetischem Kautschuk in Primärformen	3	.
242	Herstellung von Schädlingsbekämpfungsmitteln, Pflanzenschutz- und Desinfektionsmitteln	12	.
243	Herstellung von Anstrichmitteln, Druckfarben und Kittungen	64	3 421
244	Herstellung von pharmazeutischen Erzeugnissen	97	4 579
2441	Herstellung von pharmazeutischen Grundstoffen	5	158
2442	Herst.v. pharmazeutischen Spezialitäten und sonstigen pharmazeutischen Erzeugnissen	92	4 421
245	Herstellung von Seifen, Wasch-, Reinigungs- und Körperpflegemitteln sowie von Duftstoffen	80	1 642
2451	Herstellung von Seifen, Wasch-, Reinigungs- und Poliermitteln	45	861
2452	Herstellung von Duftstoffen und Körperpflegemitteln	35	781
246	Herstellung von sonstigen chemischen Erzeugnissen	72	5 272
2461	Herstellung von pyrotechnischen Erzeugnissen	2	.
2462	Herstellung von Klebstoffen und Gelatine	11	504
2463	Herstellung von etherischen Ölen	3	.
2464	Herstellung von fotochemischen Erzeugnissen	4	.
2465	Herstellung von unbespielten Ton-, Bild- und Datenträgern	7	70
2466	Herstellung von sonstigen chemischen Erzeugnissen a.n.g.	45	1 424
247	Herstellung von Chemiefasern	4	.
DH	Herstellung von Gummi- und Kunststoffwaren	886	43 176
25	Herstellung von Gummi- und Kunststoffwaren	886	43 176
251	Herstellung von Gummiwaren	113	14 358
2511	Herstellung von Bereifungen	10	.
2512	Runderneuerung von Bereifungen	12	.
2513	Herstellung von sonstigen Gummiwaren	91	10 933
252	Herstellung von Kunststoffwaren	773	28 818
2521	Herstellung von Platten, Folien, Schläuchen und Profilen aus Kunststoffen	215	9 661
2522	Herstellung von Verpackungsmitteln aus Kunststoffen	54	3 727
2523	Herstellung von Baubedarfsartikeln aus Kunststoffen	196	3 125
2524	Herstellung von sonstigen Kunststoffwaren	308	12 305
DI	Glasgewerbe, Herstellung von Keramik, Verarbeitung von Steinen und Erden	1 241	20 740
26	Glasgewerbe, Herstellung von Keramik, Verarbeitung von Steinen und Erden	1 241	20 740
261	Herstellung von Glas und Glaswaren	109	6 870
2611	Herstellung von Flachglas	9	.
2612	Veredelung und Bearbeitung von Flachglas	52	1 719
2613	Herstellung von Hohlglas	18	2 603
2614	Herstellung von Glasfasern und Waren daraus	6	.
2615	Herstellung, Veredelung und Bearbeitung von sonstigem Glas einschl. technischen Glaswaren	24	1 294
262	Herstellung von keramischen Erzeugnissen (ohne Ziegel und Baukeramik)	75	969
2621	Herstellung von keramischen Haushaltswaren und Ziergegenständen	52	262
2622	Herstellung von Sanitärkeramik	8	.
2623	Herstellung von keramischen Isolatoren und Isolierteilen	2	.
2624	Herstellung von keramischen Erzeugnissen für sonstige technische Zwecke	3	.
2625	Herstellung von keramischen Erzeugnissen a.n.g.	7	.
2626	Herstellung von feuerfesten keramischen Werkstoffen und Waren	3	.
263	Herstellung von keramischen Wand- und Bodenfliesen und -platten	12	392
264	Herstellung von Ziegeln und sonstiger Baukeramik	53	1 405
265	Herstellung von Zement, Kalk und gebranntem Gips	23	1 031
2651	Herstellung von Zement	4	.
2652	Herstellung von Kalk	9	.
2653	Herstellung von gebranntem Gips	10	397
266	Herstellung von Erzeugnissen aus Beton, Zement und Gips	519	6 833
2661	Herstellung von Erzeugnissen aus Beton, Zement und Kalksandstein für den Bau	317	5 077

Niedersachsen 2004

Statistische Region Braunschweig		Statistische Region Hannover		Statistische Region Lüneburg		Statistische Region Weser - Ems		Kode der Klassifikation
Betriebe	SV-Besch.	Betriebe	SV-Besch.	Betriebe	SV-Besch.	Betriebe	SV-Besch.	
Anzahl								
13	.	30	75	27	.	22	219	2225
11	.	17	1 143	15	4	7	.	223
6	.	13	1 143	12	.	4	.	2231
1	.	3	.	2	.	1	.	2232
4	.	1	.	1	.	2	.	2233
3	.	4	.	3	.	7	916	DF
3	.	4	.	3	.	7	916	23
1	.	4	.	2	.	6	.	232
2	.	-	-	1	.	1	.	233
83	6 036	163	11 668	90	6 251	133	4 579	DG
83	6 036	163	11 668	90	6 251	133	4 579	24
27	2 985	42	4 425	30	3 498	41	1 815	241
1	.	1	.	3	65	4	.	2411
2	.	3	.	4	113	4	.	2412
4	.	8	1 363	2	.	6	329	2413
8	.	21	617	5	.	8	71	2414
1	.	3	.	4	7	2	.	2415
9	.	6	.	12	1 002	16	980	2416
2	.	-	-	-	-	1	.	2417
2	.	1	.	4	120	5	.	242
14	993	19	614	14	759	17	1 055	243
20	720	40	2 378	14	706	23	775	244
1	.	1	.	1	.	2	.	2441
19	.	39	.	13	.	21	.	2442
10	.	32	.	12	644	26	165	245
5	34	14	.	8	.	18	151	2451
5	.	18	628	4	.	8	14	2452
10	837	28	3 404	16	524	18	507	246
2	.	-	-	-	-	-	-	2461
-	-	5	282	5	.	1	.	2462
-	-	2	.	-	-	1	.	2463
3	.	1	.	-	-	-	-	2464
1	.	2	.	2	.	2	.	2465
4	.	18	657	9	.	14	443	2466
-	-	1	.	-	-	3	.	247
146	7 585	249	15 719	157	6 813	334	13 059	DH
146	7 585	249	15 719	157	6 813	334	13 059	25
23	2 788	45	9 693	16	960	29	917	251
-	-	4	.	4	.	2	.	2511
1	.	4	.	-	-	7	.	2512
22	.	37	6 349	12	.	20	855	2513
123	4 797	204	6 026	141	5 853	305	12 142	252
29	1 087	53	2 161	46	2 073	87	4 340	2521
12	530	9	149	14	949	19	2 099	2522
28	574	46	610	33	492	89	1 449	2523
54	2 606	96	3 106	48	2 339	110	4 254	2524
246	4 282	326	8 242	263	2 198	406	6 018	DI
246	4 282	326	8 242	263	2 198	406	6 018	26
28	1 539	32	4 121	20	386	29	824	261
2	.	2	.	5	.	-	-	2611
13	.	14	510	5	.	20	659	2612
1	.	12	2 596	3	.	2	.	2613
2	.	-	-	1	.	3	125	2614
10	1 157	4	.	6	.	4	.	2615
20	329	12	179	12	.	31	.	262
12	18	8	.	10	.	22	125	2621
1	.	2	.	1	.	4	.	2622
1	.	-	-	-	-	1	.	2623
2	.	-	-	-	-	1	.	2624
3	.	2	.	1	.	1	.	2625
1	.	-	-	-	-	2	.	2626
-	-	5	68	2	.	5	.	263
9	399	9	317	10	82	25	607	264
11	379	7	619	1	.	4	.	265
-	-	3	.	-	-	1	.	2651
6	279	1	.	-	-	2	.	2652
5	100	3	.	1	.	1	.	2653
76	823	130	1 731	118	1 228	195	3 051	266
40	446	82	1 244	72	913	123	2 474	2661

3. Betriebe und sozialversicherungspflichtig Beschäftigte nach statistischen Regionen und Wirtschaftsklassen in

Kode der Klassifikation	Wirtschaftsabschnitt, Wirtschaftsunterabschnitt, Wirtschaftsabteilung, Wirtschaftsgruppe, Wirtschaftsklasse	Niedersachsen	
		Betriebe	SV-Besch.
		Anzahl	
2662	Herstellung von Gipserzeugnissen für den Bau	9	396
2663	Herstellung von Frischbeton (Transportbeton)	126	1 019
2664	Herstellung von Mörtel und anderem Beton (Trockenbeton)	29	175
2665	Herstellung von Faserzementwaren	4	55
2666	Herstellung von Erzeugnissen aus Beton, Zement und Gips a.n.g.	34	111
267	Be- und Verarbeitung von Naturwerk- und Natursteinen a.n.g.	370	986
268	Herstellung von sonstigen Erzeugnissen aus nicht metallischen Mineralien	80	2 254
2681	Herstellung von Mühl-, Mahl-, Schleif-, Wetz- und Poliersteinen sowie Schleifstoffen	11	928
2682	Herstellung von sonstigen Erzeugnissen aus nicht metallischen Mineralien, a.n.g.	69	1 326
DJ	Metallerzeugung und -bearbeitung, Herstellung von Metallerzeugnissen	4 123	65 383
27	Metallerzeugung und -bearbeitung	190	19 412
271	Erzeugung von Roheisen, Stahl und Ferrolegierungen	37	7 596
272	Herstellung von Rohren	50	2 265
2721	Herstellung von Rohren und Rohrstücken aus Gusseisen	10	38
2722	Herstellung von Stahlrohren und Rohrstücken aus Stahl	40	2 227
273	Sonstige erste Bearbeitung von Eisen und Stahl	8	132
2733	Herstellung von Kaltprofilen	2	.
2734	Herstellung von gezogenem Draht	6	.
274	Erzeugung und erste Bearbeitung von NE-Metallen	54	6 022
2741	Erzeugung und erste Bearbeitung von Edelmetallen	5	.
2742	Erzeugung und erste Bearbeitung von Aluminium	25	2 249
2743	Erzeugung und erste Bearbeitung von Blei, Zink und Zinn	7	873
2744	Erzeugung und erste Bearbeitung von Kupfer	5	.
2745	Erzeugung und erste Bearbeitung von sonstigen NE-Metallen	12	170
275	Gießereien	41	3 397
2751	Eisengießereien	20	1 141
2752	Stahlgießereien	2	.
2753	Leichtmetallgießereien	18	1 757
2754	Buntmetallgießereien	1	.
28	Herstellung von Metallerzeugnissen	3 933	45 971
281	Stahl- und Leichtmetallbau	1 312	13 911
2811	Herstellung von Metallkonstruktionen	1 008	10 521
2812	Herstellung von Ausbauelementen aus Metall	304	3 390
282	Herstellung von Metallbehältern von mehr als 300 l, Heizkörpern usw.	69	2 353
2821	Herstellung von Metallbehältern mit einem Fassungsvermögen von mehr als 300 l	57	1 067
2822	Herstellung von Heizkörpern, -kesseln für Zentralheizungen	12	1 286
283	Herstellung von Dampfkesseln (ohne Zentralheizungskessel)	24	1 242
284	Herstellung von Schmiede-, Press-, Zieh-, Stanzteilen, gewalzten Ringen und Ä.	83	4 802
285	Oberflächenveredlung und Wärmebehandlung, Mechanik a.n.g.	1 779	9 987
2851	Oberflächenveredlung und Wärmebehandlung	238	3 458
2852	Mechanik, anderweitig nicht genannt	1 541	6 529
286	Herst.v. Schneidwaren, Werkzeugen, Schlössern und Beschlägen aus unedlen Metallen	192	2 798
2861	Herstellung von Schneidwaren und Bestecken aus unedlen Metallen	9	66
2862	Herstellung von Werkzeugen	137	2 335
2863	Herstellung von Schlössern und Beschlägen aus unedlen Metallen	46	397
287	Herstellung von sonstigen Metallwaren	474	10 878
2871	Herstellung von Metallbehältern mit einem Fassungsvermögen von 300 l oder weniger	14	197
2872	Herstellung von Verpackungen und Verschlüssen aus Metall	25	2 299
2873	Herstellung von Drahtwaren	44	867
2874	Herstellung von Schrauben, Nieten, Ketten und Federn	33	2 027
2875	Herstellung von sonstigen Metallwaren a.n.g.	358	5 488
DK	Maschinenbau	2 710	61 555
29	Maschinenbau	2 710	61 555
291	Herstellung von Maschinen für die Erzeugung und Nutzung von mechanischer Energie	256	10 373
2911	Herst.v. Verbrennungsmotoren und Turbinen (ohne Motoren für Luft- und Straßenfahrzeuge)	20	319
2912	Herstellung von Pumpen und Kompressoren	101	3 454
2913	Herstellung von Armaturen	61	1 928
2914	Herstellung von Lagern, Getrieben, Zahnrädern und Antriebsselementen	74	4 672
292	Herstellung von sonstigen nicht wirtschaftszweigspezifischen Maschinen	722	18 108
2921	Herstellung von Öfen und Brennern	17	335
2922	Herstellung von Hebezeugen und Fördermitteln	189	6 813
2923	Herstellung von kälte- und lufttechnischen Erzeugnissen, nicht für den Haushalt	189	4 557
2924	Herstellung von sonstigen nicht wirtschaftszweigspezifischen Maschinen a.n.g.	327	6 403
293	Herstellung von land- und forstwirtschaftlichen Maschinen	584	6 260
2931	Herstellung von land- und forstwirtschaftlichen Zugmaschinen	9	21
2932	Herstellung von sonstigen land- und forstwirtschaftlichen Maschinen	575	6 239
294	Herstellung von Werkzeugmaschinen	250	3 146
2941	Herstellung von handgeführten kraftbetriebenen Werkzeugen	45	108
2942	Herstellung von Werkzeugmaschinen für die Metallbearbeitung	81	1 584

Niedersachsen 2004

Statistische Region Braunschweig		Statistische Region Hannover		Statistische Region Lüneburg		Statistische Region Weser - Ems		Kode der Klassifikation
Betriebe	SV-Besch.	Betriebe	SV-Besch.	Betriebe	SV-Besch.	Betriebe	SV-Besch.	
Anzahl								
3	.	5	210	1	.	-	-	2662
23	115	28	223	26	204	49	477	2663
4	.	7	37	8	.	10	.	2664
1	.	2	.	-	.	1	.	2665
5	.	6	.	11	59	12	29	2666
85	245	111	296	77	164	97	281	267
17	568	20	911	23	317	20	458	268
3	.	4	.	1	.	3	.	2681
14	.	16	.	22	.	17	.	2682
657	19 151	1 111	14 979	834	6 684	1 521	24 569	DJ
40	9 728	46	2 308	35	1 311	69	6 065	27
7	.	10	48	6	.	14	1 475	271
8	1 237	12	263	10	145	20	620	272
-	-	3	.	3	.	4	.	2721
8	1 237	9	.	7	.	16	.	2722
1	.	-	-	3	.	4	60	273
1	.	-	-	-	-	1	.	2733
-	-	-	-	3	.	3	.	2734
11	.	13	491	9	.	21	3 422	274
2	.	1	.	1	.	1	.	2741
2	.	9	484	6	.	8	37	2742
3	.	-	-	-	-	4	.	2743
1	.	-	-	-	-	4	.	2744
3	112	3	.	2	.	4	.	2745
13	1 021	11	1 506	7	382	10	488	275
7	593	2	.	4	.	7	185	2751
1	.	-	-	-	-	1	.	2752
5	.	9	.	2	.	2	.	2753
-	-	-	-	1	.	-	-	2754
617	9 423	1 065	12 671	799	5 373	1 452	18 504	28
200	2 293	329	3 008	255	2 234	528	6 376	281
156	1 749	260	2 407	192	1 717	400	4 648	2811
44	544	69	601	63	517	128	1 728	2812
5	.	22	.	11	162	31	1 729	282
3	.	19	205	10	.	25	700	2821
2	.	3	.	1	.	6	1 029	2822
4	.	4	.	5	152	11	633	283
24	1 462	24	2 684	11	79	24	577	284
257	1 744	496	3 262	401	1 471	625	3 510	285
42	755	84	1 321	39	273	73	1 109	2851
215	989	412	1 941	362	1 198	552	2 401	2852
37	453	57	925	42	467	56	953	286
2	.	2	.	2	.	3	.	2861
27	422	36	609	31	375	43	929	2862
8	.	19	.	9	.	10	.	2863
90	3 017	133	2 327	74	808	177	4 726	287
4	.	4	14	3	.	3	29	2871
9	1 182	8	.	2	.	6	95	2872
8	211	13	329	6	26	17	301	2873
6	.	10	.	4	.	13	647	2874
63	550	98	925	59	359	138	3 654	2875
395	11 131	684	17 993	653	12 251	978	20 180	DK
395	11 131	684	17 993	653	12 251	978	20 180	29
43	2 197	79	4 360	50	1 264	84	2 552	291
2	.	4	24	7	.	7	238	2911
16	453	30	1 918	19	166	36	917	2912
10	489	16	887	12	233	23	319	2913
15	.	29	1 531	12	.	18	1 078	2914
120	4 680	178	4 131	179	4 025	245	5 272	292
3	.	3	.	5	.	6	.	2921
33	1 535	41	1 499	50	1 244	65	2 535	2922
19	.	49	.	50	.	71	.	2923
65	964	85	1 420	74	2 328	103	1 691	2924
58	474	102	675	174	777	250	4 334	293
2	.	1	.	3	.	3	11	2931
56	.	101	.	171	.	247	4 323	2932
45	574	71	785	49	531	85	1 256	294
9	24	11	29	11	35	14	20	2941
24	469	26	341	10	244	21	530	2942

3. Betriebe und sozialversicherungspflichtig Beschäftigte nach statistischen Regionen und Wirtschaftsklassen in

Kode der Klassifikation	Wirtschaftsabschnitt, Wirtschaftsunterabschnitt, Wirtschaftsabteilung, Wirtschaftsgruppe, Wirtschaftsklasse	Niedersachsen	
		Betriebe	SV-Besch.
		Anzahl	
2943	Herstellung von Werkzeugmaschinen a.n.g.	124	1 454
295	Herstellung von Maschinen für sonstige bestimmte Wirtschaftszweige	801	20 633
2951	Herstellung von Maschinen für Metallerzeugung, von Walzwerkseinrichtungen usw.	33	331
2952	Herstellung von Bergwerks-, Bau- und Baustoffmaschinen	91	5 461
2953	Herstellung von Maschinen für das Ernährungsgewerbe und die Tabakverarbeitung	113	3 706
2954	Herstellung von Maschinen für das Textil-, Bekleidungs- und Ledergewerbe	23	1 211
2955	Herstellung von Maschinen für das Papiergewerbe	14	671
2956	Herstellung von Maschinen für bestimmte Wirtschaftszweige, a.n.g.	527	9 253
296	Herstellung von Waffen und Munition	23	1 044
297	Herstellung von Haushaltsgeräten, a.n.g.	74	1 991
2971	Herstellung von elektrischen Haushaltsgeräten	60	1 688
2972	Herstellung von nicht elektrischen Heiz-, Koch-, Heißwasser- und Heißluftgeräten, a.n.g.	14	303
DL	Herst.v. Büromaschinen, DV-Geräten und -einrichtungen, Elektrotechnik usw.	2 698	60 200
30	Herstellung von Büromaschinen, Datenverarbeitungsgeräten und -einrichtungen	126	884
3001	Herstellung von Büromaschinen	12	221
3002	Herstellung von Datenverarbeitungsgeräten und -einrichtungen	114	663
31	Herstellung von Geräten der Elektrizitätserzeugung, -verteilung u.Ä.	644	31 941
311	Herstellung von Elektromotoren, Generatoren, Transformatoren	148	5 824
312	Herstellung von Elektrizitätsverteilungs- und -schalteinrichtungen	166	6 456
313	Herstellung von isolierten Elektrokabeln, -leitungen und -drähten	34	2 805
314	Herstellung von Akkumulatoren und Batterien	7	.
315	Herstellung von elektrischen Lampen und Leuchten	123	.
316	Herstellung von elektrischen Ausrüstungen, a.n.g.	166	12 747
3161	Herstellung von elektrischen Ausrüstungen für Motoren und Fahrzeuge a.n.g.	39	6 470
3162	Herstellung von sonstigen elektrischen Ausrüstungen a.n.g.	127	6 277
32	Rundfunk- und Nachrichtentechnik	314	9 446
321	Herstellung von elektronischen Bauelementen	115	2 008
322	Herstellung von Geräten und Einrichtungen der Telekommunikationstechnik	149	2 685
323	Herstellung von Rundfunk-, phono- und videotecnischen Geräten	50	4 753
33	Medizin-, Mess-, Steuertechnik, Optik, Herstellung von Uhren	1 614	17 929
331	Herstellung von medizinischen Geräten und orthopädischen Erzeugnissen	1 155	9 870
332	Herstellung von Mess-, Kontroll-, Navigations- u.ä. Instrumenten und Vorrichtungen	305	4 914
333	Herstellung von industriellen Prozesssteuerungseinrichtungen	55	948
334	Herstellung von optischen und fotografischen Geräten	89	2 083
335	Herstellung von Uhren	10	114
DM	Fahrzeugbau	692	148 536
34	Herstellung von Kraftwagen und Kraftwagenteilen	408	129 475
341	Herstellung von Kraftwagen und Kraftwagenmotoren	61	101 094
342	Herstellung von Karosserien, Aufbauten und Anhängern	166	4 512
343	Herstellung von Teilen u. Ä. für Kraftwagen und Kraftwagenmotoren	181	23 869
35	Sonstiger Fahrzeugbau	284	19 061
351	Schiff- und Bootsbau	160	6 381
3511	Schiffbau (ohne Boots- und Yachtbau)	75	4 777
3512	Boots- und Yachtbau	85	1 604
352	Bahnindustrie	32	4 559
353	Luft- und Raumfahrzeugbau	32	7 382
354	Herstellung von Krafträdern, Fahrrädern und Behindertenfahrzeugen	39	627
3541	Herstellung von Krafträdern	11	.
3542	Herstellung von Fahrrädern	26	610
3543	Herstellung von Behindertenfahrzeugen	2	.
355	Fahrzeugbau, anderweitig nicht genannt	21	112
DN	Herstellung von Möbeln, Schmuck, Musikinstrumenten, Sportgeräten usw., Recycling	1 913	16 443
36	Herstellung von Möbeln, Schmuck, Musikinstrumenten usw., Recycling	1 716	14 475
361	Herstellung von Möbeln	1 221	11 772
3611	Herstellung von Sitzmöbeln	106	2 873
3612	Herstellung von Büro- und Ladenmöbeln	140	2 106
3613	Herstellung von Küchenmöbeln	62	1 208
3614	Herstellung von sonstigen Möbeln	899	4 929
3615	Herstellung von Matratzen	14	656
362	Herstellung von Schmuck u.ä. Erzeugnissen	179	247
3621	Herstellung von Münzen	3	.
3622	Herstellung von Schmuck, Gold- und Silberschmiedewaren	176	.
363	Herstellung von Musikinstrumenten	78	521
364	Herstellung von Sportgeräten	57	402
365	Herstellung von Spielwaren	63	35
366	Herstellung von sonstigen Erzeugnissen	118	1 498
3661	Herstellung von Phantasieschmuck	3	.
3662	Herstellung von Besen und Bürsten	16	.
3663	Herstellung von Erzeugnissen, a.n.g.	99	1 327

Niedersachsen 2004

Statistische Region Braunschweig		Statistische Region Hannover		Statistische Region Lüneburg		Statistische Region Weser - Ems		Kode der Klassifikation
Betriebe	SV-Besch.	Betriebe	SV-Besch.	Betriebe	SV-Besch.	Betriebe	SV-Besch.	
Anzahl								
12	81	34	415	28	252	50	706	2943
113	2 926	231	6 838	168	4 310	289	6 559	295
9	.	7	.	7	.	10	221	2951
12	478	23	1 720	24	1 496	32	1 767	2952
13	1 400	33	884	24	610	43	812	2953
-	-	13	.	2	.	8	225	2954
2	.	3	.	4	248	5	241	2955
77	1 004	152	3 106	107	1 850	191	3 293	2956
3	.	8	.	9	.	3	.	296
13	.	15	.	24	.	22	.	297
10	133	13	.	18	323	19	.	2971
3	.	2	.	6	.	3	.	2972
596	20 466	843	21 170	541	5 747	718	12 817	DL
20	238	37	384	34	235	35	27	30
2	.	5	10	4	.	1	.	3001
18	.	32	374	30	.	34	.	3002
118	11 137	199	10 115	126	2 666	201	8 023	31
32	1 387	38	1 028	36	681	42	2 728	311
27	876	56	2 306	35	860	48	2 414	312
6	.	10	.	5	62	13	1 605	313
2	.	5	.	-	-	-	-	314
18	.	43	1 308	16	442	46	334	315
33	7 629	47	3 555	34	621	52	942	316
6	3 650	9	.	9	.	15	146	3161
27	3 979	38	.	25	.	37	796	3162
62	1 764	123	5 981	53	205	76	1 496	32
23	1 077	46	370	21	131	25	430	321
33	641	53	940	25	65	38	1 039	322
6	46	24	4 671	7	9	13	27	323
396	7 327	484	4 690	328	2 641	406	3 271	33
266	3 010	342	2 748	235	1 713	312	2 399	331
92	2 235	97	1 631	60	483	56	565	332
9	199	19	200	11	370	16	179	333
27	.	23	57	20	.	19	.	334
2	.	3	54	2	.	3	.	335
80	84 399	169	24 279	156	5 477	287	34 381	DM
67	.	110	21 418	78	.	153	23 459	34
10	67 345	12	.	18	.	21	17 664	341
18	.	39	.	34	1 218	75	2 506	342
39	13 858	59	5 143	26	1 579	57	3 289	343
13	.	59	2 861	78	.	134	10 922	35
2	.	27	.	46	300	85	5 910	351
-	-	6	.	16	.	53	4 602	3511
2	.	21	151	30	.	32	1 308	3512
6	.	11	1 367	6	.	9	.	352
1	.	7	.	11	.	13	4 090	353
2	.	10	7	8	.	19	604	354
1	.	2	.	6	.	2	.	3541
1	.	8	.	1	.	16	595	3542
-	-	-	-	1	.	1	.	3543
2	.	4	.	7	19	8	.	355
296	3 703	510	3 591	438	1 737	669	7 412	DN
259	3 182	454	3 153	398	1 448	605	6 692	36
171	2 446	305	2 726	286	1 294	459	5 306	361
13	.	29	868	23	100	41	.	3611
25	271	40	639	30	431	45	765	3612
6	.	10	.	13	37	33	1 125	3613
122	593	225	1 181	215	501	337	2 654	3614
5	386	1	.	5	225	3	.	3615
30	50	57	103	44	33	48	61	362
1	.	1	.	-	-	1	.	3621
29	.	56	.	44	33	47	.	3622
20	363	18	33	22	89	18	36	363
7	.	20	159	8	.	22	206	364
8	.	20	13	15	.	20	10	365
23	290	34	119	23	16	38	1 073	366
-	-	1	.	1	.	1	.	3661
6	114	4	4	-	-	6	.	3662
17	176	29	.	22	.	31	1 020	3663

3. Betriebe und sozialversicherungspflichtig Beschäftigte nach statistischen Regionen und Wirtschaftsklassen in

Kode der Klassifikation	Wirtschaftsabschnitt, Wirtschaftsunterabschnitt, Wirtschaftsabteilung, Wirtschaftsgruppe, Wirtschaftsklasse	Niedersachsen	
		Betriebe	SV-Besch.
		Anzahl	
37	Recycling	197	1 968
371	Recycling von metallischen Altmaterialien und Reststoffen	37	634
372	Recycling von nicht metallischen Altmaterialien und Reststoffen	160	1 334
E	Energie- und Wasserversorgung	2 103	23 634
40	Energieversorgung	1 921	20 502
401	Elektrizitätsversorgung	1 786	17 365
4011	Elektrizitätserzeugung	1 640	9 811
4012	Elektrizitätsübertragung	13	.
4013	Elektrizitätsverteilung und -handel	133	.
402	Gasversorgung	106	2 533
4021	Gaserzeugung	51	182
4022	Gasverteilung und -handel durch Rohrleitungen	55	2 351
403	Wärmeversorgung	29	604
41	Wasserversorgung	182	3 132
F	Baugewerbe	29 306	136 802
45	Baugewerbe	29 306	136 802
451	Vorbereitende Baustellenarbeiten	535	2 056
4511	Abbruch-, Spreng- und Enttrümmerungsgewerbe, Erdbewegungsarbeiten	532	.
4512	Test- und Suchbohrung	3	.
452	Hoch- und Tiefbau	8 775	61 257
4521	Hochbau, Brücken- und Tunnelbau u.Ä.	4 173	30 291
4522	Dachdeckerei, Bauspenglerei, Abdichtung und Zimmerei	3 042	13 760
4523	Bau von Straßen, Bahnverkehrsstrecken, Rollbahnen und Sportanlagen	689	7 903
4524	Wasserbau	30	135
4525	Sonstiger spezialisierter Hoch- und Tiefbau	841	9 168
453	Bauinstallation	9 491	45 281
4531	Elektroinstallation	3 308	17 353
4532	Dämmung gegen Kälte, Wärme, Schall, Erschütterung	1 150	2 684
4533	Klempnerei, Gas-, Wasser-, Heizungs- und Lüftungsinstallation	4 446	23 960
4534	Sonstige Bauinstallation	587	1 284
454	Sonstiges Ausbaugewerbe	10 403	27 694
4541	Stuckateurgewerbe, Gipserei und Verputzerei	1 082	1 298
4542	Bautischlerei und -schlosserei	3 323	8 304
4543	Fußboden-, Fliesen- und Plattenlegerei, Raumausstattung	2 285	5 290
4544	Maler- und Glasergewerbe	3 337	12 298
4545	Baugewerbe, anderweitig nicht genannt	376	504
455	Vermietung von Baumaschinen und -geräten mit Bedienungspersonal	102	514
G	Handel, Instandsetzung und Reparatur von Kraftfahrzeugen und Gebrauchsgütern	78 579	382 076
50	Kraftfahrzeughandel, Instandhaltung und Reparatur von Kraftfahrzeugen, Tankstellen	11 642	64 971
501	Handel mit Kraftwagen	4 393	29 069
502	Instandhaltung und Reparatur von Kraftwagen	3 775	21 826
503	Handel mit Kraftwagenteilen und -zubehör	1 510	8 894
504	Handel mit Krafträdern, Teilen und Zubehör, Instandhaltung und Reparatur von Krafträdern	463	816
505	Tankstellen	1 501	4 366
51	Handelsvermittlung und Großhandel (ohne Handel mit Kraftfahrzeugen)	20 740	123 503
511	Handelsvermittlung	8 704	11 244
5111	Handelsvermittlung von landwirtschaftlichen Grundstoffen, lebenden Tieren, usw.	324	307
5112	Handelsvermittlung von Brennstoffen, Erzen, Metallen und technischen Chemikalien	206	374
5113	Handelsvermittlung von Holz, Baustoffen und Anstrichmitteln	691	783
5114	Handelsvermittlung von Maschinen, technischem Bedarf, Wasser- und Luftfahrzeugen	1 595	4 597
5115	Handelsvermittlung von Möbeln, Einrichtungs- und Haushaltsgegenständen, Metallwaren	998	912
5116	Handelsvermittlung von Textilien, Bekleidung, Schuhen und Lederwaren	683	391
5117	Handelsvermittlung von Nahrungsmitteln, Getränken und Tabakwaren	569	849
5118	Handelsvermittlung von Waren, a.n.g.	2 010	1 666
5119	Handelsvermittlung von Waren, ohne ausgeprägten Schwerpunkt	1 628	1 365
512	Großhandel mit landwirtschaftlichen Grundstoffen und lebenden Tieren	1 637	10 458
5121	Großhandel mit Getreide, Saatgut und Futtermitteln	667	6 847
5122	Großhandel mit Blumen und Pflanzen	259	1 634
5123	Großhandel mit lebenden Tieren	689	1 890
5124	Großhandel mit Häuten, Fellen und Leder	22	87
513	Großhandel mit Nahrungsmitteln, Getränken und Tabakwaren	1 867	21 345
5131	Großhandel mit Obst, Gemüse und Kartoffeln	299	2 297
5132	Großhandel mit Fleisch, Fleischwaren, Geflügel und Wild	279	2 520
5133	Großhandel mit Milcherzeugnissen, Eiern, Speiseöl, Nahrungsfetten	137	1 285
5134	Großhandel mit Getränken	518	4 595
5135	Großhandel mit Tabakwaren	60	557
5136	Großhandel mit Zucker, Süßwaren und Backwaren	71	981
5137	Großhandel mit Kaffee, Tee, Kakao und Gewürzen	52	917
5138	Großhandel mit sonstigen Nahrungsmitteln	242	3 808

Niedersachsen 2004

Statistische Region Braunschweig		Statistische Region Hannover		Statistische Region Lüneburg		Statistische Region Weser - Ems		Kode der Klassifikation
Betriebe	SV-Besch.	Betriebe	SV-Besch.	Betriebe	SV-Besch.	Betriebe	SV-Besch.	
Anzahl								
37	521	56	438	40	289	64	720	37
8	198	10	.	9	.	10	142	371
29	323	46	.	31	.	54	578	372
253	5 350	425	7 704	357	3 892	1 068	6 688	E
216	4 594	360	7 036	327	3 320	1 018	5 552	40
200	3 718	331	6 342	302	2 710	953	4 595	401
168	.	302	.	266	.	904	.	4011
1	.	2	.	1	.	9	.	4012
31	2 402	27	.	35	1 576	40	2 013	4013
13	705	20	641	16	.	57	.	402
3	.	7	.	7	.	34	.	4021
10	.	13	.	9	221	23	826	4022
3	171	9	53	9	.	8	.	403
37	756	65	668	30	572	50	1 136	41
4 695	22 656	7 971	34 015	7 138	31 236	9 502	48 895	F
4 695	22 656	7 971	34 015	7 138	31 236	9 502	48 895	45
88	430	130	471	134	607	183	548	451
87	.	129	.	134	607	182	.	4511
1	.	1	.	-	-	1	.	4512
1 263	8 716	2 028	13 533	2 342	15 643	3 142	23 365	452
527	4 245	877	5 988	947	7 492	1 822	12 566	4521
521	2 283	778	3 703	924	4 065	819	3 709	4522
70	.	139	2 213	261	.	219	2 741	4523
2	.	4	27	2	.	22	66	4524
143	1 046	230	1 602	208	2 237	260	4 283	4525
1 616	8 269	2 801	11 979	2 239	9 518	2 835	15 515	453
559	3 102	929	4 740	769	3 412	1 051	6 099	4531
170	371	406	791	294	521	280	1 001	4532
813	4 685	1 281	5 987	1 036	5 171	1 316	8 117	4533
74	111	185	461	140	414	188	298	4534
1 709	5 150	2 983	7 800	2 398	5 409	3 313	9 335	454
117	179	269	413	247	260	449	446	4541
593	1 532	957	2 022	760	1 574	1 013	3 176	4542
367	781	650	1 509	529	1 104	739	1 896	4543
572	2 573	1 001	3 740	728	2 369	1 036	3 616	4544
60	85	106	116	134	102	76	201	4545
19	91	29	232	25	59	29	132	455
14 003	71 517	21 211	111 695	17 723	78 183	25 642	120 681	G
2 151	14 068	3 115	18 060	2 675	13 777	3 701	19 066	50
799	5 777	1 112	7 469	1 044	6 822	1 438	9 001	501
682	5 450	1 047	5 896	885	4 506	1 161	5 974	502
289	1 767	441	3 252	328	1 201	452	2 674	503
88	122	119	198	110	206	146	290	504
293	952	396	1 245	308	1 042	504	1 127	505
2 857	17 377	6 051	40 710	4 989	24 546	6 843	40 870	51
1 253	1 672	2 719	5 153	2 022	1 713	2 710	2 706	511
37	33	70	63	60	40	157	171	5111
28	53	63	103	51	104	64	114	5112
128	116	209	342	162	145	192	180	5113
218	600	626	2 623	342	568	409	806	5114
161	145	319	331	186	109	332	327	5115
63	26	235	149	140	81	245	135	5116
102	213	157	290	142	136	168	210	5117
329	299	588	750	471	256	622	361	5118
187	187	452	502	468	274	521	402	5119
143	915	317	2 144	318	2 645	859	4 754	512
64	675	154	1 507	144	2 089	305	2 576	5121
38	.	51	299	52	.	118	1 042	5122
38	52	105	282	118	438	428	1 118	5123
3	.	7	56	4	.	8	18	5124
239	3 096	471	5 892	543	4 587	614	7 770	513
26	179	66	506	141	1 245	66	367	5131
29	333	61	371	61	378	128	1 438	5132
14	65	35	425	34	280	54	515	5133
94	860	130	1 213	117	890	177	1 632	5134
7	117	15	205	11	41	27	194	5135
11	254	17	196	17	107	26	424	5136
5	75	11	95	19	472	17	275	5137
23	392	68	1 531	93	671	58	1 214	5138

3. Betriebe und sozialversicherungspflichtig Beschäftigte nach statistischen Regionen und Wirtschaftsklassen in

Kode der Klassifikation	Wirtschaftsabschnitt, Wirtschaftsunterabschnitt, Wirtschaftsabteilung, Wirtschaftsgruppe, Wirtschaftsklasse	Niedersachsen	
		Betriebe	SV-Besch.
		Anzahl	
5139	Großhandel mit Nahrungsmitteln, Getränken und Tabakwaren, o.a.S.	209	4 385
514	Großhandel mit Gebrauchs- und Verbrauchsgütern	2 663	25 067
5141	Großhandel mit Textilien	211	1 332
5142	Großhandel mit Bekleidung und Schuhen	274	2 528
5143	Großhandel mit elektrischen Haushaltsgeräten- und Geräten der Unterhaltungselektronik	533	6 476
5144	Großhandel mit Haushaltswaren aus Metall, keramischen Erzeugnissen usw.	195	1 146
5145	Großhandel mit kosmetischen Erzeugnissen und Körperpflegemitteln	64	1 206
5146	Großhandel mit pharmazeutischen, medizinischen und orthopädischen Erzeugnissen	383	3 859
5147	Großhandel mit sonstigen Gebrauchs- und Verbrauchsgütern	1 003	8 520
515	Großhandel mit nicht landwirtschaftlichen Halbwaren, Altmaterialien und Reststoffen	3 087	31 583
5151	Großhandel mit festen Brennstoffen und Mineralölerzeugnissen	234	1 859
5152	Großhandel mit Erzen, Metallen und Metallhalbzeug	225	3 738
5153	Großhandel mit Holz, Baustoffen, Anstrichmitteln und Sanitärkeramik	1 472	14 040
5154	Großhandel mit Metall- und Kunststoffwaren für Bauzwecke usw.	496	8 215
5155	Großhandel mit chemischen Erzeugnissen	239	1 538
5156	Großhandel mit sonstigen Halbwaren	34	181
5157	Großhandel mit Altmaterialien und Reststoffen	387	2 012
518	Großhandel mit Maschinen, Ausrüstungen und Zubehör	2 118	18 851
5181	Großhandel mit Werkzeugmaschinen	96	366
5182	Großhandel mit Bergwerks-, Bau- und Baustoffmaschinen	137	1 448
5183	Großhandel mit Textil-, Näh- und Strickmaschinen	8	32
5184	Großhandel mit Datenverarbeitungsgeräten, peripheren Einheiten und Software	294	3 892
5185	Großhandel mit sonstigen Büromaschinen und Büromöbeln	69	520
5186	Großhandel mit elektronischen Bauelementen	35	482
5187	Großhandel mit sonstigen Maschinen usw. (ohne landwirtschaftliche Maschinen)	1 057	8 132
5188	Großhandel mit landwirtschaftlichen Maschinen und Geräten	422	3 979
519	Sonstiger Großhandel	664	4 955
52	Einzelhandel (ohne Handel mit Kraftfahrzeugen, Tankstellen), Reparatur v. Gebrauchsgütern	46 197	193 602
521	Einzelhandel mit Waren verschiedener Art (in Verkaufsräumen)	7 302	68 157
5211	Einzelhandel mit Waren verschiedener Art, Haupttrichtung Nahrungsmittel usw.	5 134	52 720
5212	Sonstiger Einzelhandel mit Waren verschiedener Art	2 168	15 437
522	Facheinzelhandel mit Nahrungsmitteln usw. (in Verkaufsräumen)	4 331	8 962
5221	Einzelhandel mit Obst, Gemüse und Kartoffeln	665	759
5222	Einzelhandel mit Fleisch, Fleischwaren, Geflügel und Wild	627	1 869
5223	Einzelhandel mit Fisch und Fischerzeugnissen, Meeresfrüchten	329	765
5224	Einzelhandel mit Back- und Süßwaren	616	1 802
5225	Einzelhandel mit Getränken	904	1 610
5226	Einzelhandel mit Tabakwaren	366	456
5227	Sonstiger Facheinzelhandel mit Nahrungsmitteln	824	1 701
523	Apotheken, Fach-EH mit medizinischen, orthopädischen Artikeln usw. (in Verkaufsräumen)	4 343	25 529
5231	Apotheken	2 274	13 342
5232	Einzelhandel mit medizinischen und orthopädischen Artikeln	647	3 248
5233	Einzelhandel mit Parfümwaren und Körperpflegemitteln	1 422	8 939
524	Sonstiger Facheinzelhandel (in Verkaufsräumen)	25 067	82 051
5241	Einzelhandel mit Textilien	902	2 086
5242	Einzelhandel mit Bekleidung	4 340	18 353
5243	Einzelhandel mit Schuhen und Lederwaren	1 336	4 928
5244	Einzelhandel mit Möbeln, Einrichtungsgegenständen und Hausrat, a.n.g.	2 315	12 342
5245	Einzelhandel mit elektrischen Haushaltsgeräten, Unterhaltungsgeräten usw.	2 446	7 669
5246	Einzelhandel mit Metallwaren, Anstrichmitteln, Bau- und Heimwerkerbedarf	1 840	11 053
5247	Einzelhandel mit Büchern, Zeitschriften, Zeitungen, Schreibwaren und Bürobedarf	1 583	4 049
5248	Einzelhandel mit Tapeten, Geschenkartikeln, Uhren, Schmuck und Spielwaren usw.	2 808	5 278
5249	Facheinzelhandel a.n.g. (in Verkaufsräumen)	7 497	16 293
525	Einzelhandel mit Antiquitäten und Gebrauchsgütern (in Verkaufsräumen)	646	758
526	Einzelhandel (nicht in Verkaufsräumen)	3 245	5 912
5261	Versandhandel	595	1 612
5262	Einzelhandel an Verkaufsständen und auf Märkten	1 074	872
5263	Sonstiger Einzelhandel (nicht in Verkaufsräumen)	1 576	3 428
527	Reparatur von Gebrauchsgütern	1 263	2 233
5271	Reparatur von Schuhen und Lederwaren	221	135
5272	Reparatur von elektrischen Haushaltsgeräten	404	1 578
5273	Reparatur von Uhren und Schmuck	62	63
5274	Reparatur von sonstigen Gebrauchsgütern	576	457
H	Gastgewerbe	26 704	61 303
55	Gastgewerbe	26 704	61 303
551	Hotellerie	4 460	20 017
552	Sonstiges Beherbergungsgewerbe	2 360	5 489
5521	Jugendherbergen und Hütten	107	461
5522	Campingplätze	214	608

Niedersachsen 2004

Statistische Region Braunschweig		Statistische Region Hannover		Statistische Region Lüneburg		Statistische Region Weser - Ems		Kode der Klassifikation
Betriebe	SV-Besch.	Betriebe	SV-Besch.	Betriebe	SV-Besch.	Betriebe	SV-Besch.	
Anzahl								
30	821	68	1 350	50	503	61	1 711	5139
370	3 324	876	9 641	580	4 356	837	7 746	514
21	64	58	257	40	342	92	669	5141
33	215	82	491	59	950	100	872	5142
81	745	192	2 826	93	1 039	167	1 866	5143
28	147	60	284	48	314	59	401	5144
11	19	24	1 008	16	93	13	86	5145
57	861	134	1 748	96	349	96	901	5146
139	1 273	326	3 027	228	1 269	310	2 951	5147
471	4 559	861	9 713	757	6 361	998	10 950	515
40	291	54	417	57	461	83	690	5151
32	410	84	1 483	53	1 072	56	773	5152
208	1 967	407	3 941	348	3 114	509	5 018	5153
80	1 054	160	2 875	88	990	168	3 296	5154
34	.	67	481	65	.	73	455	5155
6	.	9	65	9	.	10	87	5156
71	632	80	451	137	298	99	631	5157
283	2 747	643	6 828	512	3 592	680	5 684	518
22	42	19	.	24	.	31	145	5181
12	50	37	478	32	511	56	409	5182
-	-	3	.	1	.	4	22	5183
46	657	97	2 113	69	243	82	879	5184
11	125	30	198	7	53	21	144	5185
5	121	13	139	6	69	11	153	5186
149	1 446	348	3 164	267	1 536	293	1 986	5187
38	306	96	651	106	1 076	182	1 946	5188
98	1 064	164	1 339	257	1 292	145	1 260	519
8 995	40 072	12 045	52 925	10 059	39 860	15 098	60 745	52
1 372	13 743	1 945	18 619	1 506	16 345	2 479	19 450	521
989	10 586	1 447	14 677	1 039	11 365	1 659	16 092	5211
383	3 157	498	3 942	467	4 980	820	3 358	5212
886	2 082	1 188	2 720	1 059	1 797	1 198	2 363	522
102	284	190	145	206	163	167	167	5221
137	440	172	492	110	247	208	690	5222
40	164	67	181	114	162	108	258	5223
159	468	164	694	127	353	166	287	5224
192	277	264	462	213	395	235	476	5225
87	106	110	126	85	113	84	111	5226
169	343	221	620	204	364	230	374	5227
903	5 104	1 102	7 069	911	4 834	1 427	8 522	523
476	2 904	614	3 782	461	2 524	723	4 132	5231
145	588	165	876	134	816	203	968	5232
282	1 612	323	2 411	316	1 494	501	3 422	5233
4 890	17 740	6 364	21 658	5 384	15 204	8 429	27 449	524
170	503	214	470	194	469	324	644	5241
899	3 563	1 063	4 559	827	3 056	1 551	7 175	5242
258	1 086	314	1 380	281	902	483	1 560	5243
397	2 593	548	3 442	495	2 130	875	4 177	5244
457	1 466	638	1 808	516	1 455	835	2 940	5245
329	2 581	473	2 951	465	2 217	573	3 304	5246
363	865	455	1 141	314	890	451	1 153	5247
584	1 724	690	1 293	588	797	946	1 464	5248
1 433	3 359	1 969	4 614	1 704	3 288	2 391	5 032	5249
113	95	198	209	160	215	175	239	525
582	937	833	1 560	791	1 257	1 039	2 158	526
111	239	156	376	132	397	196	600	5261
208	192	273	207	268	180	325	293	5262
263	506	404	977	391	680	518	1 265	5263
249	371	415	1 090	248	208	351	564	527
53	47	84	33	40	33	44	22	5271
82	232	122	886	69	71	131	389	5272
10	5	23	22	8	12	21	24	5273
104	87	186	149	131	92	155	129	5274
5 301	13 647	6 826	17 834	5 416	13 014	9 161	16 808	H
5 301	13 647	6 826	17 834	5 416	13 014	9 161	16 808	55
999	4 832	947	5 105	1 025	4 772	1 489	5 308	551
267	947	216	757	501	1 667	1 376	2 118	552
22	95	19	84	22	94	44	188	5521
39	79	34	43	78	212	63	274	5522

3. Betriebe und sozialversicherungspflichtig Beschäftigte nach statistischen Regionen und Wirtschaftsklassen in

Kode der Klassifikation	Wirtschaftsabschnitt, Wirtschaftsunterabschnitt, Wirtschaftsabteilung, Wirtschaftsgruppe, Wirtschaftsklasse	Niedersachsen	
		Betriebe	SV-Besch.
		Anzahl	
5523	Beherbergungsgewerbe, anderweitig nicht genannt	2 039	4 420
553	Speisengeprägte Gastronomie	12 932	26 720
554	Getränkegeprägte Gastronomie	5 478	3 579
555	Kantinen und Caterer	1 474	5 498
5551	Kantinen	618	2 430
5552	Caterer	856	3 068
I	Verkehr und Nachrichten	14 086	116 750
60	Landverkehr, Transport in Rohrfernleitungen	6 872	40 714
601	Eisenbahnverkehr	328	.
602	Sonstiger Landverkehr	6 539	34 094
6021	Personenbeförderung im Linienverkehr zu Land	350	9 720
6022	Betrieb von Taxis und Mietwagen mit Fahrer	1 982	4 530
6023	Sonstige Personenbeförderung im Landverkehr	276	1 806
6024	Güterbeförderung im Straßenverkehr	3 931	18 038
603	Transport in Rohrfernleitungen	5	.
61	Schifffahrt	1 053	5 130
611	See- und Küstenschifffahrt	786	4 549
612	Binnenschifffahrt	267	581
62	Luftfahrt	56	2 209
621	Linienflugverkehr	14	2 132
622	Gelegenheitsflugverkehr	41	.
623	Raumtransport	1	.
63	Hilfs- und Nebentätigkeiten für den Verkehr, Verkehrsvermittlung	4 036	47 845
631	Frachtschlag und Lagerei	212	4 996
6311	Frachtschlag	42	716
6312	Lagerei	170	4 280
632	Sonstige Hilfs- und Nebentätigkeiten für den Verkehr	187	3 103
6321	Sonstige Hilfs- und Nebentätigkeiten für den Landverkehr	87	650
6322	Sonstige Hilfs- und Nebentätigkeiten für die Schifffahrt	46	925
6323	Sonstige Hilfs- und Nebentätigkeiten für die Luftfahrt	54	1 528
633	Reisebüros und Reiseveranstalter	1 313	6 763
634	Spedition, sonstige Verkehrsvermittlung	2 324	32 983
64	Nachrichtenübermittlung	2 069	20 852
641	Postverwaltung und private Post- und Kurierdienste	1 687	15 082
6411	Postverwaltung	526	9 515
6412	Private Post- und Kurierdienste	1 161	5 567
643	Fernmeldedienste	382	5 770
J	Kredit- und Versicherungsgewerbe	6 000	84 098
65	Kreditgewerbe	1 813	61 689
651	Zentralbanken und Kreditinstitute	1 727	61 086
6511	Zentralbanken	13	529
6512	Kreditinstitute (ohne Spezialkreditinstitute)	1 714	60 557
652	Sonstige Finanzierungsinstitutionen	86	603
6521	Institutionen für Finanzierungsleasing	28	.
6522	Spezialkreditinstitute	3	.
6523	Finanzierungsinstitutionen, a.n.g.	55	481
66	Versicherungsgewerbe	372	15 850
6601	Lebensversicherungen	92	3 277
6602	Pensions- und Sterbekassen	7	177
6603	Sonstiges Versicherungsgewerbe	273	12 396
67	Mit dem Kredit- und Versicherungsgewerbe verbundene Tätigkeiten	3 815	6 559
671	Mit dem Kreditgewerbe verbundene Tätigkeiten	500	760
6711	Effekten- und Warenbörsen	6	23
6712	Effektenvermittlung und -verwaltung (ohne Verwahrung)	37	37
6713	Sonstige mit dem Kreditgewerbe verbundene Tätigkeiten	457	700
672	Mit dem Versicherungsgewerbe verbundene Tätigkeiten	3 315	5 799
K	Grundstücks- u. Wohnungswesen, Erbringung v. wirtschaftlichen Dienstleistungen usw.	73 705	229 987
70	Grundstücks- und Wohnungswesen	26 263	15 232
701	Erschließung, Kauf und Verkauf von Grundstücken, Gebäuden und Wohnungen	1 335	2 629
7011	Erschließung von Grundstücken	711	1 979
7012	Kauf und Verkauf von eigenen Grundstücken, Gebäuden und Wohnungen	624	650
702	Vermietung und Verpachtung von eigenen Grundstücken, Gebäuden und Wohnungen	20 641	6 749
703	Vermittlung und Verwaltung von fremden Grundstücken, Gebäuden und Wohnungen	4 287	5 854
7031	Vermittlung von fremden Grundstücken, Gebäuden und Wohnungen	2 297	2 164
7032	Verwaltung von fremden Grundstücken, Gebäuden und Wohnungen	1 990	3 690
71	Vermietung von beweglichen Sachen ohne Bedienungspersonal	2 497	4 015
711	Vermietung von Kraftwagen bis 3,5 t Gesamtgewicht	461	1 064
712	Vermietung von sonstigen Verkehrsmitteln	322	418
7121	Vermietung von Landfahrzeugen (ohne Kraftwagen bis 3,5 t)	218	284

Niedersachsen 2004

Statistische Region Braunschweig		Statistische Region Hannover		Statistische Region Lüneburg		Statistische Region Weser - Ems		Kode der Klassifikation
Betriebe	SV-Besch.	Betriebe	SV-Besch.	Betriebe	SV-Besch.	Betriebe	SV-Besch.	
Anzahl								
206	773	163	630	401	1 361	1 269	1 656	5523
2 502	5 565	3 519	8 463	2 669	5 262	4 242	7 430	553
1 210	811	1 631	1 119	922	660	1 715	989	554
323	1 492	513	2 390	299	653	339	963	555
168	653	175	814	107	424	168	539	5551
155	839	338	1 576	192	229	171	424	5552
2 107	21 035	4 052	41 603	3 233	20 094	4 694	34 018	I
1 095	8 934	2 209	13 991	1 591	7 294	1 977	10 495	60
72	1 390	94	.	88	.	74	.	601
1 023	7 544	2 114	11 226	1 502	5 925	1 900	9 399	602
73	2 474	88	3 889	79	1 302	110	2 055	6021
313	1 043	686	1 541	382	794	601	1 152	6022
46	387	62	403	75	435	93	581	6023
591	3 640	1 278	5 393	966	3 394	1 096	5 611	6024
-	-	1	.	1	.	3	.	603
11	.	36	.	324	3 166	682	1 848	61
3	.	6	.	252	3 022	525	1 513	611
8	5	30	97	72	144	157	335	612
7	.	20	.	10	.	19	152	62
-	-	11	.	-	-	3	.	621
7	.	9	14	10	.	15	32	622
-	-	-	-	-	-	1	.	623
618	7 771	1 167	17 127	801	7 359	1 450	15 588	63
31	821	55	1 326	58	1 553	68	1 296	631
4	48	4	37	9	71	25	560	6311
27	773	51	1 289	49	1 482	43	736	6312
20	127	46	1 473	30	330	91	1 173	632
12	35	19	118	11	7	45	490	6321
1	.	7	103	16	.	22	516	6322
7	.	20	1 252	3	.	24	167	6323
247	923	395	3 865	251	790	420	1 185	633
320	5 900	671	10 463	462	4 686	871	11 934	634
376	.	620	8 350	507	.	566	5 935	64
308	3 366	509	5 614	433	1 815	437	4 287	641
107	2 335	127	3 079	142	1 503	150	2 598	6411
201	1 031	382	2 535	291	312	287	1 689	6412
68	.	111	2 736	74	.	129	1 648	643
1 118	17 271	1 658	34 790	1 305	11 918	1 919	20 119	J
332	13 537	460	22 457	447	9 768	574	15 927	65
319	13 422	428	22 017	429	9 758	551	15 889	651
2	.	4	.	3	.	4	96	6511
317	.	424	.	426	.	547	15 793	6512
13	115	32	440	18	10	23	38	652
2	.	10	.	5	.	11	18	6521
-	-	2	.	1	.	-	-	6522
11	.	20	337	12	.	12	20	6523
68	2 665	139	10 019	53	936	112	2 230	66
22	.	35	1 709	14	365	21	.	6601
1	.	4	75	-	-	2	.	6602
45	1 662	100	8 235	39	571	89	1 928	6603
718	1 069	1 059	2 314	805	1 214	1 233	1 962	67
101	216	163	321	99	88	137	135	671
1	.	4	.	1	.	-	-	6711
3	.	17	.	8	.	9	.	6712
97	214	142	273	90	.	128	.	6713
617	853	896	1 993	706	1 126	1 096	1 827	672
12 700	51 455	23 024	84 448	16 424	29 246	21 557	64 838	K
4 205	3 585	7 437	5 342	5 985	2 621	8 636	3 684	70
223	677	362	975	341	481	409	496	701
114	535	201	766	199	329	197	349	7011
109	142	161	209	142	152	212	147	7012
3 283	1 835	5 788	2 195	4 587	906	6 983	1 813	702
699	1 073	1 287	2 172	1 057	1 234	1 244	1 375	703
359	331	639	568	634	551	665	714	7031
340	742	648	1 604	423	683	579	661	7032
399	636	674	1 698	548	618	876	1 063	71
69	186	134	525	95	105	163	248	711
33	25	94	170	85	167	110	56	712
25	25	65	75	61	139	67	45	7121

3. Betriebe und sozialversicherungspflichtig Beschäftigte nach statistischen Regionen und Wirtschaftsklassen in

Kode der Klassifikation	Wirtschaftsabschnitt, Wirtschaftsunterabschnitt, Wirtschaftsabteilung, Wirtschaftsgruppe, Wirtschaftsklasse	Niedersachsen	
		Betriebe	SV-Besch.
		Anzahl	
7122	Vermietung von Wasserfahrzeugen	88	.
7123	Vermietung von Luftfahrzeugen	16	.
713	Vermietung von Maschinen und Geräten	1 128	1 308
7131	Vermietung von landwirtschaftlichen Maschinen und Geräten	263	168
7132	Vermietung von Baumaschinen und -geräten	349	475
7133	Vermietung von Büromaschinen, Datenverarbeitungsgeräten und -einrichtungen	53	44
7134	Vermietung von sonstigen Maschinen und Geräten	463	621
714	Vermietung von Gebrauchsgütern, a.n.g.	586	1 225
72	Datenverarbeitung und Datenbanken	4 460	19 828
721	Hardwareberatung	310	481
722	Softwarehäuser	2 703	11 064
7221	Verlegen von Software	28	465
7222	Softwareberatung und -entwicklung	2 675	10 599
723	Datenverarbeitungsdienste	649	6 130
724	Datenbanken	57	134
725	Instandhaltung und Reparatur von Büromaschinen, DV-Geräten und -einrichtungen	184	964
726	Sonstige mit der Datenverarbeitung verbundene Tätigkeiten	557	1 055
73	Forschung und Entwicklung	733	7 452
731	Forschung und Entwicklung im Bereich Natur-, Ingenieur-, Agrarwissenschaften und Medizin	664	7 138
732	Forschung und Entwicklung im Bereich Geisteswissenschaften	69	314
74	Erbringung von wirtschaftlichen Dienstleistungen, a.n.g.	39 752	183 460
741	Rechts-, Steuer- und Unternehmensberatung usw.	14 767	53 744
7411	Rechtsberatung	4 174	12 335
7412	Wirtschafts- und Buchprüfung und Steuerberatung, Buchführung	4 421	23 253
7413	Markt- und Meinungsforschung	94	317
7414	Unternehmens- und Public-Relations-Beratung	4 648	5 992
7415	Managementtätigkeiten von Holdinggesellschaften	1 430	11 847
742	Architektur- und Ingenieurbüros	9 904	24 830
743	Technische, physikalische und chemische Untersuchung	625	6 011
744	Werbung	3 019	5 413
745	Personal- und Stellenvermittlung, Überlassung von Arbeitskräften	909	31 880
746	Wach- und Sicherheitsdienste sowie Detekteien	519	7 720
747	Reinigung von Gebäuden, Inventar und Verkehrsmitteln	2 851	30 384
748	Erbringung von sonstigen wirtschaftlichen Dienstleistungen, a.n.g.	7 158	23 478
7481	Fotografisches Gewerbe und fotografische Laboratorien	471	1 557
7482	Abfüll- und Verpackungsgewerbe	128	1 864
7485	Sekretariats-, Schreib- und Übersetzungsdienste, Copy-Shops	1 000	645
7486	Call Centers	123	4 163
7487	Erbringung von wirtschaftlichen Dienstleistungen für Unternehmen und Privatpersonen a.n.g.	5 436	15 249
M	Erziehung und Unterricht	6 927	81 743
80	Erziehung und Unterricht	6 927	81 743
801	Kindergärten, Vor- und Grundschulen	2 381	25 534
802	Weiterführende Schulen	1 126	18 911
8021	Allgemein bildende weiterführende Schulen	843	13 412
8022	Berufsbildende weiterführende Schulen im Sekundarbereich	283	5 499
803	Hochschulen und andere Bildungseinrichtungen des Tertiärbereichs	144	18 233
804	Erwachsenenbildung und sonstiger Unterricht	3 276	19 065
8041	Fahr- und Flugschulen	1 356	1 375
8042	Erwachsenenbildung und Unterricht, a.n.g.	1 920	17 690
N	Gesundheits-, Veterinär- und Sozialwesen	22 856	305 620
85	Gesundheits-, Veterinär- und Sozialwesen	22 856	305 620
851	Gesundheitswesen	17 069	186 934
8511	Krankenhäuser	479	113 380
8512	Arztpraxen (ohne Zahnarztpraxen)	8 184	34 150
8513	Zahnarztpraxen	3 980	20 386
8514	Gesundheitswesen, anderweitig nicht genannt	4 426	19 018
852	Veterinärwesen	1 215	3 767
853	Sozialwesen	4 572	114 919
8531	Heime (ohne Erholungs- und Ferienheime)	2 013	81 140
8532	Sozialwesen, anderweitig nicht genannt	2 559	33 779
O	Erbringung von sonstigen öffentlichen und persönlichen Dienstleistungen	25 961	92 136
90	Abwasser-, Abfallbeseitigung und sonstige Entsorgung	740	12 503
9001	Abwasserbeseitigung	198	2 239
9002	Abfallbeseitigung	450	8 798
9003	Beseitigung von Umweltverschmutzungen und sonstige Entsorgung	92	1 466
91	Interessenvertretungen, kirchliche u. sonstige Vereinigungen (ohne Sozialwesen, Kultur, Sport)	4 549	32 609
911	Wirtschafts- und Arbeitgeberverbände, Berufsorganisationen	574	7 019
9111	Wirtschafts- und Arbeitgeberverbände	316	4 295
9112	Berufsorganisationen	258	2 724

Niedersachsen 2004

Statistische Region Braunschweig		Statistische Region Hannover		Statistische Region Lüneburg		Statistische Region Weser - Ems		Kode der Klassifikation
Betriebe	SV-Besch.	Betriebe	SV-Besch.	Betriebe	SV-Besch.	Betriebe	SV-Besch.	
Anzahl								
6	.	25	.	24	28	33	8	7122
2	.	4	.	-	-	10	3	7123
203	153	317	403	238	232	370	520	713
40	.	69	64	69	.	85	25	7131
71	72	110	179	60	51	108	173	7132
14	.	9	14	12	.	18	6	7133
78	64	129	146	97	95	159	316	7134
94	272	129	600	130	114	233	239	714
790	3 572	1 629	10 204	941	2 385	1 100	3 667	72
67	125	99	126	74	65	70	165	721
470	2 525	1 009	4 617	568	1 377	656	2 545	722
4	.	11	85	4	.	9	214	7221
466	.	998	4 532	564	.	647	2 331	7222
129	521	223	4 224	132	777	165	608	723
8	.	20	81	10	.	19	17	724
27	.	82	635	35	.	40	216	725
89	320	196	521	122	98	150	116	726
253	4 020	229	1 893	118	254	133	1 285	73
226	3 908	210	1 780	111	.	117	.	731
27	112	19	113	7	.	16	.	732
7 053	39 642	13 055	65 311	8 832	23 368	10 812	55 139	74
2 497	9 304	4 845	19 748	3 229	8 254	4 196	16 438	741
803	2 454	1 486	4 032	744	2 128	1 141	3 721	7411
764	4 222	1 392	7 366	955	4 004	1 310	7 661	7412
15	69	28	48	26	29	25	171	7413
714	1 004	1 520	2 850	1 239	805	1 175	1 333	7414
201	1 555	419	5 452	265	1 288	545	3 552	7415
1 941	8 196	3 150	7 468	2 204	3 308	2 609	5 858	742
114	1 623	168	2 397	118	611	225	1 380	743
470	1 296	1 112	2 299	631	648	806	1 170	744
148	7 294	264	9 034	148	3 274	349	12 278	745
89	1 397	152	3 134	139	854	139	2 335	746
474	5 708	932	12 790	676	3 627	769	8 259	747
1 320	4 824	2 432	8 441	1 687	2 792	1 719	7 421	748
98	176	143	359	100	74	130	948	7481
14	245	27	329	58	704	29	586	7482
170	116	355	213	267	158	208	158	7485
19	626	36	714	27	226	41	2 597	7486
1 019	3 661	1 871	6 826	1 235	1 630	1 311	3 132	7487
1 542	25 055	1 889	24 374	1 414	10 826	2 082	21 488	M
1 542	25 055	1 889	24 374	1 414	10 826	2 082	21 488	80
567	5 295	630	8 834	468	3 921	716	7 484	801
277	4 653	274	5 805	251	3 038	324	5 415	802
213	3 297	194	3 717	199	2 407	237	3 991	8021
64	1 356	80	2 088	52	631	87	1 424	8022
21	8 150	46	4 891	20	751	57	4 441	803
677	6 957	939	4 844	675	3 116	985	4 148	804
284	377	323	363	268	274	481	361	8041
393	6 580	616	4 481	407	2 842	504	3 787	8042
4 717	68 627	6 506	90 557	4 742	56 227	6 891	90 209	N
4 717	68 627	6 506	90 557	4 742	56 227	6 891	90 209	85
3 717	43 896	4 861	55 877	3 337	30 997	5 154	56 164	851
92	27 155	119	34 442	89	17 101	179	34 682	8511
1 839	7 480	2 364	9 827	1 531	6 424	2 450	10 419	8512
872	4 323	1 174	6 209	802	4 167	1 132	5 687	8513
914	4 938	1 204	5 399	915	3 305	1 393	5 376	8514
168	336	292	1 447	322	687	433	1 297	852
832	24 395	1 353	33 233	1 083	24 543	1 304	32 748	853
354	17 753	543	22 241	582	19 163	534	21 983	8531
478	6 642	810	10 992	501	5 380	770	10 765	8532
5 149	19 575	8 162	32 051	5 496	14 833	7 154	25 677	O
159	3 025	206	4 644	153	1 638	222	3 196	90
49	725	46	962	47	228	56	324	9001
96	2 111	119	3 007	88	1 268	147	2 412	9002
14	189	41	675	18	142	19	460	9003
1 100	6 562	1 403	11 956	811	5 399	1 235	8 692	91
87	834	200	3 186	124	1 094	163	1 905	911
47	400	102	1 757	72	730	95	1 408	9111
40	434	98	1 429	52	364	68	497	9112

3. Betriebe und sozialversicherungspflichtig Beschäftigte nach statistischen Regionen und Wirtschaftsklassen in

Kode der Klassifikation	Wirtschaftsabschnitt, Wirtschaftsunterabschnitt, Wirtschaftsabteilung, Wirtschaftsgruppe, Wirtschaftsklasse	Niedersachsen	
		Betriebe	SV-Besch.
		Anzahl	
912	Arbeitnehmervereinigungen	84	1 183
913	Kirchliche Vereinigungen, politische Parteien sowie sonstige Interessenvertretungen usw.	3 891	24 407
9131	Kirchliche und sonstige religiöse Vereinigungen	2 270	14 388
9132	Politische Parteien und Vereinigungen	188	456
9133	Interessenvertretungen und Vereinigungen, a.n.g.	1 433	9 563
92	Kultur, Sport und Unterhaltung	8 086	20 162
921	Film- und Videofilmherstellung, -verleih und -vertrieb, Kinos	403	990
9211	Film- und Videofilmherstellung	219	296
9212	Filmverleih und Videoprogrammanbieter	57	22
9213	Kinos	127	672
922	Rundfunkveranstalter, Herstellung von Hörfunk- und Fernsehprogrammen	68	1 224
923	Erbringung von sonstigen kulturellen und unterhaltenden Leistungen	2 708	6 198
9231	Künstlerische und schriftstellerische Tätigkeiten und Darbietungen	1 616	2 429
9232	Betrieb von Kultur- und Unterhaltungseinrichtungen und Hilfsdienste dafür	299	3 081
9233	Schaustellergewerbe und Vergnügungsparks	535	434
9234	Erbringung von kulturellen und unterhaltenden Leistungen, a.n.g.	258	254
924	Korrespondenz- und Nachrichtenbüros, selbstständige Journalistinnen und Journalisten	771	394
925	Bibliotheken, Archive, Museen, botanische und zoologische Gärten	195	2 143
9252	Museen und Denkmalschutzeinrichtungen	108	919
9253	Botanische und zoologische Gärten sowie Naturparks	34	454
926	Sport	2 215	5 099
9262	Erbringung von sonstigen Dienstleistungen des Sports	1 619	2 952
927	Erbringung von sonstigen Dienstleistungen für Unterhaltung, Erholung und Freizeit	1 726	4 114
9271	Spiel-, Wett- und Lotteriewesen	1 287	3 707
9272	Erbringung von Dienstleistungen für Unterhaltung, Erholung und Freizeit, a.n.g.	439	407
93	Erbringung von sonstigen Dienstleistungen	12 586	26 862
9301	Wäscherei und chemische Reinigung	742	4 715
9302	Frisör- und Kosmetiksalons	6 575	16 079
9303	Bestattungswesen	635	1 341
9304	Saunas, Solarien, Fitnesszentren u.Ä.	1 093	2 044
9305	Erbringung von Dienstleistungen, a.n.g.	3 541	2 683
C - O	Insgesamt	310 581	2 119 609

Niedersachsen 2004

Statistische Region Braunschweig		Statistische Region Hannover		Statistische Region Lüneburg		Statistische Region Weser - Ems		Kode der Klassifikation
Betriebe	SV-Besch.	Betriebe	SV-Besch.	Betriebe	SV-Besch.	Betriebe	SV-Besch.	
Anzahl								
21	203	29	776	9	48	25	156	912
992	5 525	1 174	7 994	678	4 257	1 047	6 631	913
644	2 868	601	4 425	409	2 510	616	4 585	9131
56	81	57	265	19	18	56	92	9132
292	2 576	516	3 304	250	1 729	375	1 954	9133
1 452	4 124	2 669	7 648	1 836	2 409	2 129	5 981	92
78	230	138	446	93	93	94	221	921
30	14	87	.	57	24	45	.	9211
15	16	19	.	11	3	12	.	9212
33	200	32	247	25	66	37	159	9213
11	54	34	1 024	7	20	16	126	922
441	929	921	1 944	645	567	701	2 758	923
265	.	578	142	429	68	344	.	9231
57	791	127	1 572	56	273	59	445	9232
74	35	141	123	104	179	216	97	9233
45	.	75	107	56	47	82	.	9234
95	42	312	243	235	21	129	88	924
53	654	53	739	43	314	46	436	925
28	268	26	273	25	135	29	243	9252
8	47	9	186	10	132	7	89	9253
404	1 287	639	1 852	517	895	655	1 065	926
307	716	467	1 107	377	478	468	651	9262
370	928	572	1 400	296	499	488	1 287	927
320	884	386	1 267	216	452	365	1 104	9271
50	44	186	133	80	47	123	183	9272
2 438	5 864	3 884	7 803	2 696	5 387	3 568	7 808	93
141	936	216	1 293	170	849	215	1 637	9301
1 335	3 539	1 973	4 527	1 383	3 275	1 884	4 738	9302
114	366	194	572	132	186	195	217	9303
208	323	307	729	223	422	355	570	9304
640	700	1 194	682	788	655	919	646	9305
55 836	500 196	88 326	632 826	68 423	349 280	97 996	637 307	C - O