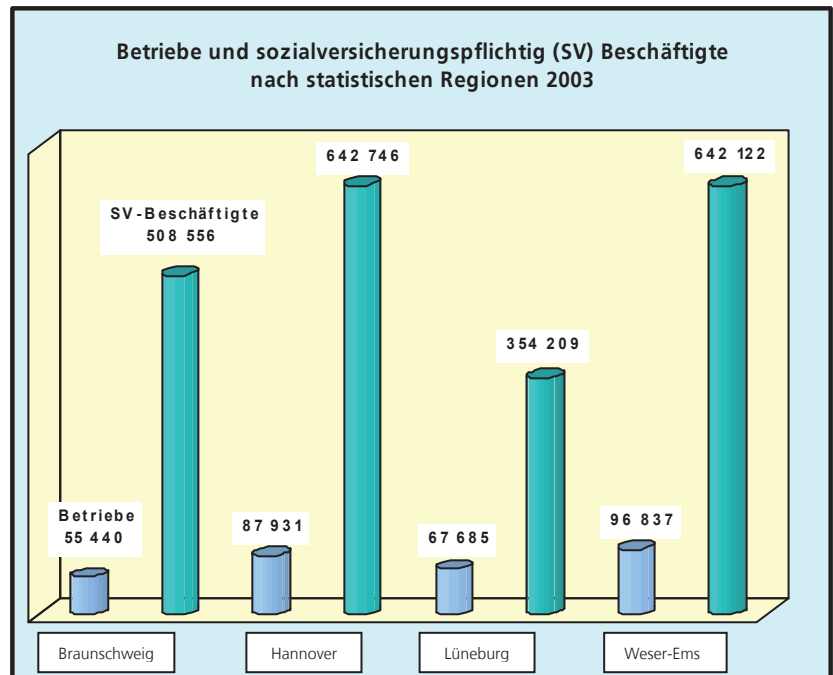


Statistische Berichte Niedersachsen

Landesbetrieb für Statistik und
Kommunikationstechnologie
Niedersachsen



D II 1.1 - j / 2003

Regionale Strukturdaten der Betriebe

Auswertungen aus dem Unternehmensregister:

- Registerstand 31.12. 2005
- Betriebe und Beschäftigendaten für 2003



Niedersachsen

Allgemeine Erläuterungen

Das statistische Unternehmensregister (im folgenden Unternehmensregister genannt) ist eine regelmäßig aktualisierte Datenbank mit Unternehmen und Betrieben aus nahezu allen Wirtschaftsbereichen mit steuerbarem Umsatz aus Lieferungen und Leistungen und/oder sozialversicherungspflichtig Beschäftigten. In den hier veröffentlichten Tabellen bleiben Unternehmen ohne Umsatzsteuerpflicht und ohne sozialversicherungspflichtig Beschäftigte unberücksichtigt. Quellen zur Pflege des Unternehmensregisters sind zum einen Dateien aus Verwaltungsbereichen, wie die Bundesagentur für Arbeit oder die Finanzbehörden, und zum anderen Angaben aus einzelnen Bereichsstatistiken, wie beispielsweise aus Erhebungen des Produzierenden Gewerbes, des Handels oder des Dienstleistungsbereichs. Das Unternehmensregister wird von den Statistischen Ämtern der einzelnen Bundesländer geführt. Das Statistische Bundesamt verfügt über einen bundesweiten Gesamtbestand in Form zusammen gespielter Kopien der Länderregister. Das Unternehmensregister ermöglicht eigenständige Auswertungen und dient als wichtiges Instrument zur rationellen Unterstützung statistischer Erhebungen. Es kann dadurch zur Entlastung der Wirtschaft beitragen.

Rechtsgrundlagen

Auf Grundlage einer EU-Verordnung sind die Mitgliedstaaten der Europäischen Union verpflichtet, bestimmte Informationen in Unternehmensregistern zu erfassen¹⁾. Neben der Nutzung von Angaben aus bestehenden Bereichsstatistiken wurde mit dem Statistikregistergesetz in Deutschland die rechtliche Grundlage für die statistische Nutzung von Verwaltungsdateien geschaffen²⁾.

Unternehmens- und Betriebstabellen

Aus dem Unternehmensregister werden Unternehmens- und Betriebstabellen erstellt. Dabei werden Ergebnisse nahezu über alle Wirtschaftszweige hinweg ausgewiesen. Land- und Forstwirtschaft, Fischerei und Fischzucht (Abschnitt A + B der WZ 2003) sowie öffentliche Verwaltungen (Abschnitt L der WZ 2003) sind derzeit ausgenommen.

1) Verordnung (EG) Nr. 177/2008 des Europäischen Parlaments und des Rates vom 20. Februar 2008 zur Schaffung eines gemeinsamen Rahmens für Unternehmensregister für statistische Zwecke und zur Aufhebung der Verordnung (EWG) Nr. 2186/93 des Rates (ABl. der EG Nr. L 61, S. 6).

2) Gesetz zur Durchführung der Verordnung (EWG) Nr. 2186/93 des Rates vom 22. Juli 1993 über die innergemeinschaftliche Koordinierung des Aufbaus von Unternehmensregistern für statistische Verwendungszwecke vom 16. Juni 1998 (BGBl. I S. 1300, 2903). Artikel 1 enthält das Gesetz über den Aufbau und die Führung eines Statistikregisters (Statistikregistergesetz – StatRegG).

Besonderheiten bei der Veröffentlichung von Daten zu Unternehmen (Unternehmenstabellen):

- Bei Unternehmen mit mehreren Betrieben entspricht die Wirtschaftszweigzuordnung dem Schwerpunkt des Unternehmens.
- Die Anzahl der sozialversicherungspflichtig Beschäftigten der zugehörigen Betriebe wird beim Unternehmen summiert.

Besonderheiten bei der Veröffentlichung von Daten zu Betrieben (Betriebstabellen):

- Es werden auch Einbetriebsunternehmen erfasst, die keine sozialversicherungspflichtig Beschäftigten haben, jedoch über steuerbare Umsätze aus Lieferungen und Leistungen für das Berichtsjahr der zuletzt verarbeiteten Verwaltungsdatenlieferung (hier 2003) verfügen.
- Die in die Auswertung der Betriebe einbezogenen Wirtschaftszweige entsprechen jenen der Unternehmenstabellen. Durch das Vorhandensein von Masterbetrieben in den Dateien der Bundesagentur für Arbeit ist die tatsächliche Anzahl der Betriebe unterrepräsentiert. Die gegenteilige Wirkung kann entstehen, wenn die Bundesagentur für Arbeit in bestimmten Fällen mehrere Identifikationsnummern an denselben Betrieb vergibt. Durch derartige Effekte kann die Gruppierung nach Größenklassen der Beschäftigten verschoben sein.

Auswertung des Unternehmensregisters

Bei der Auswertung des Unternehmensregisters werden alle Unternehmen einbezogen, die im Berichtsjahr der zuletzt verarbeiteten Verwaltungsdatenlieferung (hier 2003) steuerbaren Umsatz aus Lieferungen und Leistungen und/oder sozialversicherungspflichtig Beschäftigte (ohne geringfügig Beschäftigte) zu einem Quartalsstichtag des Berichtsjahres (hier 2003) hatten, unabhängig davon, ob sie zu einem bestimmten späteren Stand des Unternehmensregisters (hier 31.12.2005) noch wirtschaftlich aktiv waren oder nicht.

Entsprechend gilt für Betriebe: es werden alle Betriebe ausgewertet, die zu einem Quartalsstichtag des Berichtsjahres (hier 2003) über sozialversicherungspflichtig Beschäftigte verfügten.

Dieses Auswertungskonzept zielt auf eine Darstellung des Gesamtbestandes an Unternehmen und Betrieben in ähnlicher Form wie dies bislang klassisch durch Großzäh-

lungen erreicht wurde. Der Gesamtbestand an Wirtschaftseinheiten bezieht sich nicht auf den Auswertungstichtag (hier zum 31.12.2005). Basis sind vielmehr die zuletzt im Unternehmensregister verarbeiteten Verwaltungsdaten (hier zum Berichtsjahr 2003). Es ist zu berücksichtigen, dass durch Registerpflegearbeiten zum Teil Auswertungsmerkmale wie der Wirtschaftszweig oder der Gemeindeschlüssel sowie Betriebs-/ Unternehmenszusammenhänge fortgeschrieben wurden und nicht dem Stand der ursprünglichen Verwaltungsdatenlieferung entsprechen.

Abweichungen der Unternehmensregisterdaten gegenüber Fachstatistiken

Abweichungen von Angaben des Unternehmensregisters gegenüber einzelnen Fachstatistiken sind durch methodische Unterschiede bedingt. Sie können unter anderem darauf zurückgeführt werden, dass bei den Unternehmenstabellen zusätzlich Unternehmen ohne Umsatzsteuerpflicht, aber mit sozialversicherungspflichtig Beschäftigten berücksichtigt werden, während bei den Betriebstabellen auch Einbetriebsunternehmen ohne sozialversicherungspflichtig Beschäftigte, jedoch mit Umsatzsteuerpflicht gezählt werden. Dadurch weist das Unternehmensregister tendenziell mehr Unternehmen als die Umsatzsteuerstatistik und mehr Betriebe als die Bundesagentur für Arbeit aus.

Definitionen

Unternehmen

Ein Unternehmen wird in der amtlichen Statistik als kleinste rechtlich selbstständige Einheit definiert, die aus handels- bzw. steuerrechtlichen Gründen Bücher führt und eine jährliche Feststellung des Vermögensbestandes bzw. des Erfolgs der wirtschaftlichen Tätigkeit vornehmen muss. Das Unternehmen umfasst alle zugehörigen Betriebe. Auch freiberuflich Tätige werden als eigenständige Unternehmen registriert.

Einbetriebsunternehmen, Mehrbetriebsunternehmen und Mehrländerunternehmen

Ein Einbetriebsunternehmen liegt vor, wenn das Unternehmen lediglich aus einem einzigen Betrieb, mit Standort am Sitz des Unternehmens besteht. Wenn das Unternehmen aus mindestens zwei örtlich getrennten Betrieben in demselben Bundesland besteht, spricht man von einem Mehrbetriebsunternehmen. Befindet sich dagegen mindestens ein Betrieb eines Unternehmens in einem an-

deren Bundesland, so handelt es sich um ein Mehrländerunternehmen.

Betrieb

Ein Betrieb ist eine Niederlassung an einem bestimmten Ort. Zu dem Betrieb zählen zusätzlich örtlich und organisatorisch angegliederte Betriebsteile. Es muss mindestens ein Beschäftigter im Auftrag des Unternehmens arbeiten. Betriebe werden nach ihrer Zugehörigkeit zu Mehrbetriebsunternehmen bzw. Mehrländerunternehmen unterschieden.

Masterbetrieb

Betriebe eines Unternehmens mit derselben wirtschaftlichen Tätigkeit und in derselben Gemeinde können in dem Material der Bundesagentur für Arbeit zu einem Masterbetrieb zusammengefasst werden. Die sozialversicherungspflichtig Beschäftigten der einem Masterbetrieb zugeordneten Betriebe werden bei dem Masterbetrieb gebündelt ausgewiesen.

Sozialversicherungspflichtig Beschäftigte

Zu den sozialversicherungspflichtig Beschäftigten zählen alle Arbeitnehmer einschließlich der Auszubildenden, die kranken-, renten-, pflegeversicherungspflichtig und/oder beitragspflichtig nach dem Recht der Arbeitsförderung sind oder für die von den Arbeitgebern Beitragsanteile nach dem Recht der Arbeitsförderung zu entrichten sind. Angaben über Betriebe mit sozialversicherungspflichtig Beschäftigten werden von der Bundesagentur für Arbeit jährlich übermittelt. In den gelieferten Daten sind diejenigen Betriebe enthalten, in denen zum Stichtag 31.12. sozialversicherungspflichtig Beschäftigte tätig waren. Darüber hinaus sind Angaben zu solchen Betrieben enthalten, in welchen zwar zum Stichtag keine, jedoch mindestens in einem der übrigen Quartals-Stichtage sozialversicherungspflichtig Beschäftigte arbeiteten. Angaben zu geringfügig Beschäftigten werden durch die Bundesagentur für Arbeit nicht zur Verfügung gestellt.

Steuerbarer Umsatz

Der steuerbare Umsatz im Unternehmensregister umfasst die Lieferungen und Leistungen des Unternehmens. Informationen über Unternehmen mit steuerbarem Umsatz aus Lieferungen und Leistungen werden von den Finanzbehörden zusammen mit den Angaben zur Umsatzsteuerstatistik jährlich übersandt. In dem Liefermaterial sind

alle umsatzsteuerpflichtigen Unternehmen enthalten, die im jeweiligen Berichtsjahr Umsatzsteuer- Voranmeldungen in Deutschland abgegeben haben und deren Jahresumsatz im Berichtsjahr mindestens 17 500 Euro beträgt.

Wirtschaftssystematische Zuordnung

Die branchenbezogene Einordnung von Unternehmen und Betrieben des Unternehmensregisters basiert auf der Klassifikation der Wirtschaftszweige.

Von 2002 bis 2005 sind die Ergebnisse nach der Klassifikation der Wirtschaftszweige, Ausgabe 2003 - WZ 2003 dargestellt, wobei die Zuordnung der Unternehmen nach ihrem wirtschaftlichen Schwerpunkt erfolgt.

Zeichenerklärungen und Abkürzungen

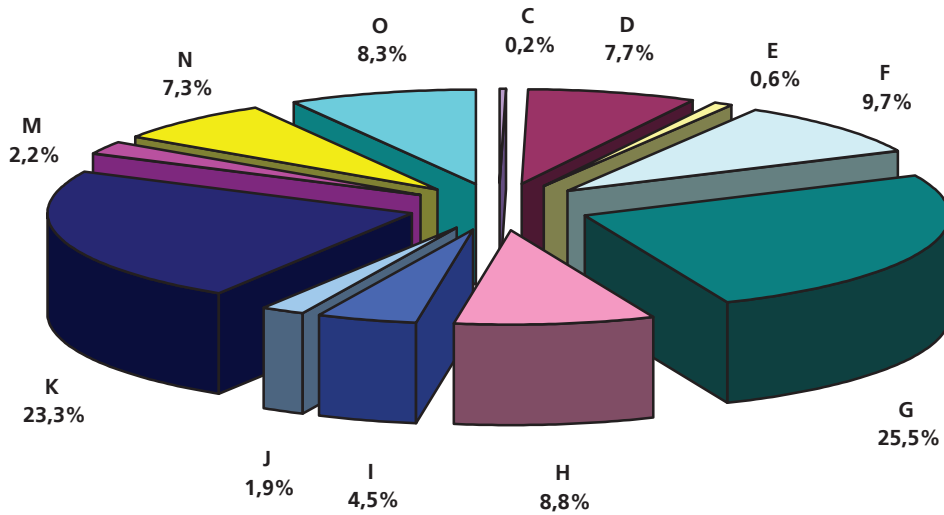
—	= nichts
•	= Zahlenangabe kann aus Geheimhaltungsgründen nicht veröffentlicht werden
usw.	= und so weiter
a.n.g.	= anderweitig nicht genannt
u.ä. / u.Ä.	= und ähnliche / und Ähnliche
o.a.S.	= ohne ausgeprägten Schwerpunkt
DV	= Datenverarbeitung
Herst.v.	= Herstellung von
EH	= Einzelhandel

Abweichungen in den Summen sind in der Regel auf das Runden der Einzelpositionen zurückzuführen.

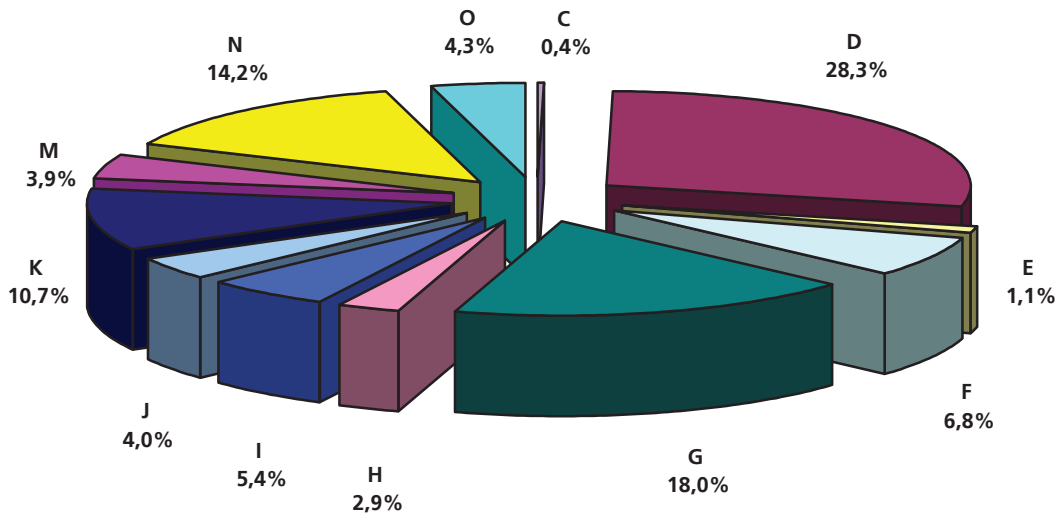
Fachlich Verantwortliche:

Uwe Mahnecke	Fachgebietsleiter	Tel. 0511 9898 – 1322
Uwe Rode	Teamleiter	Tel. 0511 9898 – 3335

1.1 Betriebe nach Wirtschaftsabschnitten 2003
 Prozentuale Anteile der niedersächsischen Betriebe gegliedert nach ausgewählten
 Wirtschaftsabschnitten (Gesamtzahl: 307 893 Betriebe)



1.2 SV-Beschäftigtenzahl der Betriebe nach Wirtschaftsabschnitten 2003
 Prozentuale Anteile der SV-Beschäftigtenzahl der niedersächsischen Betriebe gegliedert nach
 ausgewählten Wirtschaftsabschnitten
 (Gesamtzahl: 2 147 633 SV-Beschäftigte - ohne Beamte)

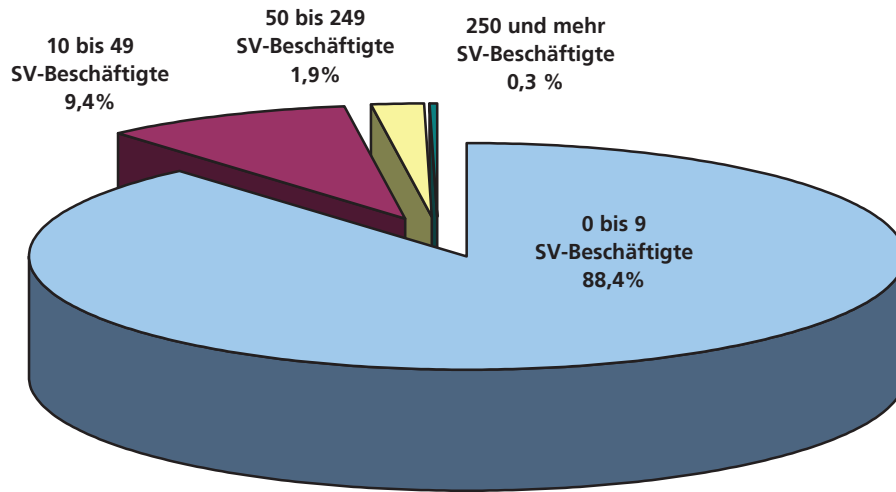


Wirtschaftsabschnitte:

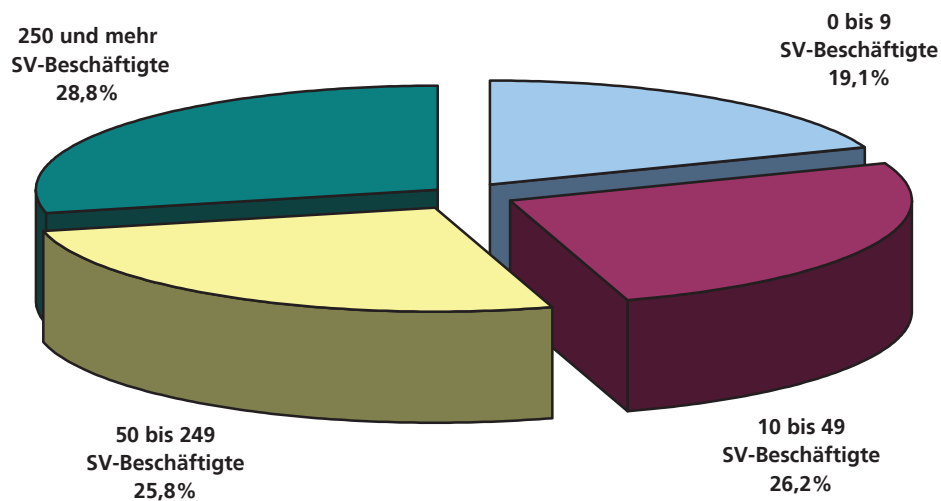
C	Bergbau u. Gewinnung v. Steinen u. Erden	J	Kredit- u. Versicherungsgewerbe
D	Verarbeitendes Gewerbe	K	Grundstücks- u. Wohnungswesen, Vermietung beweglicher Sachen, Erbringung v. wirtschaftlichen Dienstleistungen, a.n.g.
E	Energie- u. Wasserversorgung	M	Erziehung u. Unterricht
F	Baugewerbe	N	Gesundheits-, Veterinär- u. Sozialwesen
G	Handel; Instandhaltung u. Reparatur v. Kraftfahrzeugen u. Gebrauchsgütern	O	Erbringung v. sonstigen öffentlichen u. persönlichen Dienstleistungen
H	Gastgewerbe		
I	Verkehr u. Nachrichtenübermittlung		

Nicht nachgewiesen werden: A = Land- und Forstwirtschaft, B = Fischerei und Fischzucht sowie L = Öffentliche Verwaltung

2.1 Betriebe nach Beschäftigtengrößenklassen 2003
 Prozentuale Anteile der niedersächsischen Betriebe gegliedert nach
 Beschäftigtengrößenklassen (Gesamtzahl: 307 893 Betriebe)



2.2 SV-Beschäftigtenzahl der Betriebe nach Beschäftigtengrößenklassen 2003
 Prozentuale Anteile der SV-Beschäftigtenzahl der niedersächsischen Betriebe gegliedert nach
 Beschäftigtengrößenklassen
 (Gesamtzahl: 2 147 633 SV-Beschäftigte - ohne Beamte)



Sozialversicherungspflichtig (SV) Beschäftigte in Betrieben mit:

- 0 bis 9 SV-Beschäftigte
- 10 bis 49 SV-Beschäftigte
- 50 bis 249 SV-Beschäftigte
- 250 und mehr SV-Beschäftigte

3.1 Betriebe und SV-Beschäftigte nach statistischen Regionen und ausgewählten Wirtschaftsabschnitten 2003 (Gesamtzahl: 307 893 Betriebe und 2 147 633 SV-Beschäftigten)



3.1 Betriebe und SV-Beschäftigte nach statistischen Regionen und ausgewählten Wirtschaftsabschnitten 2003 (Gesamtzahl: 307 893 Betriebe und 2 147 633 SV-Beschäftigten)



1. Betriebe und sozialversicherungspflichtig Beschäftigte nach Wirtschaftsabschnitten, statistischen

Statistische Region Kreisfreie Stadt Landkreis Gemeinde Land	Merkmal	Insgesamt	davon in				
			C	D	E	F	G
			Bergbau u. Gewinn. v. Steinen u. Erden	Verarb. Gewerbe	Energie- u. Wasser- versorgung	Bau- gewerbe	Handel; Inst. u. Rep. v. K fz u. Gebr. gütern
Anzahl							
1 Statistische Region Braunschweig	Betriebe	55 440	82	4 176	239	4 766	13 968
	SV-Besch.	508 556	1 799	184 170	5 312	24 957	72 884
101 Braunschweig, Stadt	Betriebe	9 597	5	583	5	623	2 257
	SV-Besch.	99 559	20	22 601	1 226	4 036	17 709
102 Salzgitter, Stadt	Betriebe	2 812	3	205	5	219	764
	SV-Besch.	45 227	8	25 466	473	1 254	3 858
103 Wolfsburg, Stadt	Betriebe	3 172	3	172	9	222	815
	SV-Besch.	89 477	31	60 785	861	1 929	6 306
151 Landkreis Gifhorn	Betriebe	4 660	11	287	17	507	1 196
	SV-Besch.	29 214	.	7 021	.	2 767	5 349
151001 Adenbüttel	Betriebe	40	-	2	-	8	8
	SV-Besch.	44	-	.	-	18	.
151002 Barwedel	Betriebe	20	-	1	-	3	4
	SV-Besch.	18	-	.	-	8	.
151003 Bergfeld	Betriebe	6	-	-	-	-	1
	SV-Besch.	5	-	-	-	-	.
151004 Bokendorf	Betriebe	12	-	-	-	2	6
	SV-Besch.	11	-	-	-	.	.
151005 Brome, Flecken	Betriebe	111	-	2	1	11	37
	SV-Besch.	299	-	.	.	38	143
151006 Calberlah	Betriebe	74	-	5	-	8	18
	SV-Besch.	186	-	.	-	.	52
151007 Dedelstorf	Betriebe	34	-	3	-	7	3
	SV-Besch.	128	-	13	-	25	.
151008 Ehra-Lessien	Betriebe	37	-	2	-	5	10
	SV-Besch.	61	-	.	-	11	.
151009 Gifhorn, Stadt	Betriebe	1 420	-	67	4	117	357
	SV-Besch.	15 047	-	3 523	.	710	2 353
151010 Groß Oesingen	Betriebe	76	1	6	-	15	18
	SV-Besch.	345	.	151	-	89	44
151011 Hankensbüttel	Betriebe	169	1	12	-	18	50
	SV-Besch.	1 256	.	485	-	87	276
151012 Hillerse	Betriebe	56	-	3	-	10	13
	SV-Besch.	143	-	29	-	31	37
151013 Isenbüttel	Betriebe	183	-	13	-	28	40
	SV-Besch.	934	-	335	-	145	99
151014 Jembke	Betriebe	26	-	1	1	5	3
	SV-Besch.	74	-	.	.	21	.
151015 Leiferde	Betriebe	116	-	6	-	9	26
	SV-Besch.	406	-	13	-	30	90
151016 Meine	Betriebe	255	-	15	-	32	76
	SV-Besch.	785	-	26	-	166	255
151017 Meinersen	Betriebe	234	-	19	1	37	61
	SV-Besch.	744	-	102	.	92	174
151018 Müden (Aller)	Betriebe	146	-	9	4	18	39
	SV-Besch.	785	-	43	.	81	442
151019 Oberholz	Betriebe	26	-	2	2	4	7
	SV-Besch.	60	-	.	.	26	11
151020 Osloß	Betriebe	29	-	2	-	2	4
	SV-Besch.	55	-	.	-	.	4
151021 Parsau	Betriebe	38	-	4	-	4	10
	SV-Besch.	67	-	29	-	.	.
151022 Ribbesbüttel	Betriebe	47	-	2	-	4	16
	SV-Besch.	60	-	.	-	21	.
151023 Rötgesbüttel	Betriebe	45	-	5	-	6	11
	SV-Besch.	143	-	31	-	8	17
151024 Rühren	Betriebe	59	1	5	-	9	13
	SV-Besch.	160	.	12	-	32	45

Regionen, kreisfreien Städten, Landkreisen und Gemeinden in Niedersachsen 2003

den Wirtschaftsabschnitten							Merkmal	Statistische Region Kreisfreie Stadt Landkreis Gemeinde Land
H Gast- gewerbe	I Verkehr u.Nachr. überm.	J Kredit- u.Vers. gewerbe	K Grundst.u. Wohn.wen- sen, Verm. bew.S.	M Erziehung u. Unterricht	N Gesundh., Veterinär- u. Sozial- wesen	O Erbr.von sonst.öff. u. pers. Dienstl.		
Anzahl								
5 407	2 085	1 071	12 454	1 451	4 679	5 062	Betriebe	1 Statistische Region Braunschweig
13 737	21 309	17 342	52 218	26 247	68 878	19 703	SV-Besch.	
767	374	167	3 022	229	783	782	Betriebe	101 Braunschweig,Stadt
2 095	5 442	6 979	16 645	6 954	11 511	4 341	SV-Besch.	
301	129	44	496	99	276	271	Betriebe	102 Salzgitter,Stadt
614	2 374	448	2 453	3 529	3 751	999	SV-Besch.	
350	102	53	724	73	325	324	Betriebe	103 Wolfsburg,Stadt
1 459	2 343	737	7 456	1 168	4 143	2 259	SV-Besch.	
465	171	119	980	127	352	428	Betriebe	151 Landkreis Gifhorn
685	1 397	926	3 890	1 290	4 442	1 326	SV-Besch.	
3	1	1	9	1	2	5	Betriebe	151001 Adenbüttel
.	SV-Besch.	
4	1	2	4	-	-	1	Betriebe	151002 Barwedel
.	.	.	.	-	-	.	SV-Besch.	
2	-	1	2	-	-	-	Betriebe	151003 Bergfeld
.	-	.	.	-	-	-	SV-Besch.	
-	1	-	2	-	-	1	Betriebe	151004 Bokensdorf
-	.	-	.	-	-	.	SV-Besch.	
16	2	4	12	2	11	13	Betriebe	151005 Brome,Flecken
12	.	18	10	.	40	14	SV-Besch.	
3	4	2	21	3	4	6	Betriebe	151006 Calberlah
.	.	.	16	.	.	4	SV-Besch.	
5	2	-	7	1	1	5	Betriebe	151007 Dedelstorf
.	.	-	21	.	.	.	SV-Besch.	
12	1	-	2	2	2	1	Betriebe	151008 Ehra-Lessien
10	.	-	SV-Besch.	
137	33	27	346	40	152	140	Betriebe	151009 Gifhorn,Stadt
342	562	513	2 515	778	2 998	.	SV-Besch.	
6	5	5	8	2	3	7	Betriebe	151010 Groß Oesingen
5	12	11	.	.	.	7	SV-Besch.	
14	4	8	22	6	17	17	Betriebe	151011 Hankensbüttel
12	.	.	26	44	124	59	SV-Besch.	
8	3	2	10	1	3	3	Betriebe	151012 Hillerse
.	SV-Besch.	
24	7	2	39	6	8	16	Betriebe	151013 Isenbüttel
59	50	.	133	46	42	.	SV-Besch.	
-	2	1	4	1	6	2	Betriebe	151014 Jembke
-	25	.	SV-Besch.	
8	6	5	33	3	10	10	Betriebe	151015 Leiferde
.	24	21	110	.	72	25	SV-Besch.	
19	10	4	49	5	16	29	Betriebe	151016 Meine
11	103	16	37	20	101	50	SV-Besch.	
23	8	5	40	8	15	17	Betriebe	151017 Meinersen
28	29	27	65	51	163	.	SV-Besch.	
16	4	6	30	3	7	10	Betriebe	151018 Müden (Aller)
7	.	.	.	30	.	23	SV-Besch.	
3	1	-	5	-	2	-	Betriebe	151019 Oberholz
.	.	-	13	-	.	-	SV-Besch.	
5	-	2	6	1	2	5	Betriebe	151020 Osloß
.	-	SV-Besch.	
3	2	3	6	2	1	3	Betriebe	151021 Parsau
.	.	6	4	.	.	.	SV-Besch.	
1	3	1	12	2	1	5	Betriebe	151022 Ribbesbüttel
.	SV-Besch.	
2	3	2	12	1	1	2	Betriebe	151023 Rötgesbüttel
.	.	.	11	.	.	.	SV-Besch.	
8	4	2	7	2	3	5	Betriebe	151024 Rühren
12	14	11	SV-Besch.	

1. Betriebe und sozialversicherungspflichtig Beschäftigte nach Wirtschaftsabschnitten, statistischen

Statistische Region Kreisfreie Stadt Landkreis Gemeinde Land	Merkmal	Insgesamt	davon in				
			C	D	E	F	G
			Bergbau u. Gewinn. v. Steinen u. Erden	Verarb. Gewerbe	Energie- u. Wasser- versorgung	Bau- gewerbe	Handel; Inst. u. Rep. v. K fz u. Gebr. gütern
Anzahl							
151025 Sassenburg	Betriebe	189	6	8	-	26	51
	SV-Besch.	788	.	29	-	70	223
151026 Schönnewörde	Betriebe	15	-	1	-	3	5
	SV-Besch.	21	-	.	-	.	10
151027 Schwülper	Betriebe	203	-	16	-	19	55
	SV-Besch.	431	-	40	-	49	180
151028 Sprakensehl	Betriebe	36	-	6	-	2	6
	SV-Besch.	161	-	78	-	.	.
151029 Steinhorst	Betriebe	49	1	7	-	4	13
	SV-Besch.	69	.	.	-	.	12
151030 Tappenbeck	Betriebe	15	-	-	-	3	2
	SV-Besch.	328	-	-	-	.	.
151031 Tiddische	Betriebe	19	-	2	-	4	4
	SV-Besch.	78	-	.	-	16	.
151032 Tüla	Betriebe	26	-	4	1	2	6
	SV-Besch.	160	-	41	.	.	10
151033 Ummern	Betriebe	26	-	3	-	5	4
	SV-Besch.	56	-	.	-	26	.
151034 Vordorf	Betriebe	67	-	3	-	11	13
	SV-Besch.	135	-	.	-	37	13
151035 Wagenhoff	Betriebe	23	-	1	-	5	2
	SV-Besch.	77	-	.	-	.	.
151036 Wahrenholz	Betriebe	82	-	6	1	7	17
	SV-Besch.	550	-	.	.	90	77
151037 Wasbüttel	Betriebe	30	-	1	-	2	8
	SV-Besch.	37	-	.	-	.	.
151038 Wesendorf	Betriebe	122	-	6	1	11	31
	SV-Besch.	483	-	53	.	87	106
151039 Weyhausen	Betriebe	77	-	2	-	5	26
	SV-Besch.	478	-	.	-	.	97
151040 Wittingen, Stadt	Betriebe	388	1	33	1	32	114
	SV-Besch.	3 418	.	1 692	.	382	459
151041 Diderse	Betriebe	34	-	2	-	4	8
	SV-Besch.	128	-	.	-	11	.
152 Landkreis Göttingen	Betriebe	9 888	12	755	38	764	2 360
	SV-Besch.	81 605	132	18 927	429	4 098	11 983
152001 Adelebsen, Flecken	Betriebe	214	-	18	3	29	46
	SV-Besch.	854	-	352	.	53	129
152002 Bilshausen	Betriebe	79	1	10	1	11	17
	SV-Besch.	564	.	408	.	.	34
152003 Bodensee	Betriebe	32	-	5	-	9	7
	SV-Besch.	127	-	.	-	40	4
152004 Bovenden, Flecken	Betriebe	439	-	41	1	41	96
	SV-Besch.	1 869	-	381	.	165	620
152005 Bühren	Betriebe	15	-	2	-	2	3
	SV-Besch.	17	-	.	-	.	.
152006 Dransfeld, Stadt	Betriebe	189	-	12	1	26	51
	SV-Besch.	1 008	-	264	.	121	138
152007 Duderstadt, Stadt	Betriebe	915	-	71	7	122	241
	SV-Besch.	5 825	-	1 603	65	726	885
152008 Ebergötzen	Betriebe	76	-	8	1	9	17
	SV-Besch.	216	-	29	.	.	34
152009 Friedland	Betriebe	206	-	18	3	32	39
	SV-Besch.	669	-	149	.	117	141
152010 Gieboldehausen, Flecken	Betriebe	161	-	11	-	25	51
	SV-Besch.	625	-	36	-	158	180
152011 Gleichen	Betriebe	252	2	21	2	28	44
	SV-Besch.	815	.	157	.	151	54

Regionen, kreisfreien Städten, Landkreisen und Gemeinden in Niedersachsen 2003

den Wirtschaftsabschnitten							Merkmal	Statistische Region Kreisfreie Stadt Landkreis Gemeinde Land
H Gast- gewerbe	I Verkehr u.Nachr. überm.	J Kredit- u.Vers. gewerbe	K Grundst.u. Wohn.wen- sen, Verm. bew.S.	M Erziehung u. Unterricht	N Gesundh., Veterinär- u. Sozial- wesen	O Erbr.von sonst.öff. u. pers. Dienstl.		
Anzahl								
19	10	6	38	3	10	12	Betriebe	151025 Sassenburg
11	109	9	141	13	126	.	SV-Besch.	
-	1	-	4	1	-	-	Betriebe	151026 Schönewörde
-	.	-	.	.	-	-	SV-Besch.	
15	8	3	58	4	7	18	Betriebe	151027 Schwülper
7	27	14	25	38	37	14	SV-Besch.	
8	2	1	7	1	1	2	Betriebe	151028 Sprakensehl
.	SV-Besch.	
5	1	1	10	2	2	3	Betriebe	151029 Steinhorst
.	SV-Besch.	
2	2	-	5	-	1	-	Betriebe	151030 Tappenbeck
.	.	-	.	-	.	-	SV-Besch.	
1	2	1	2	-	-	3	Betriebe	151031 Tiddische
.	.	.	.	-	-	.	SV-Besch.	
3	-	-	8	1	-	1	Betriebe	151032 Tülau
.	-	-	.	.	-	.	SV-Besch.	
1	2	1	6	1	1	2	Betriebe	151033 Ummern
.	SV-Besch.	
4	3	1	25	3	-	4	Betriebe	151034 Vordorf
.	.	.	57	.	-	.	SV-Besch.	
2	5	-	5	1	-	2	Betriebe	151035 Wagenhoff
.	43	-	.	.	-	.	SV-Besch.	
9	4	2	14	4	6	12	Betriebe	151036 Wahrenholz
9	.	.	52	17	19	38	SV-Besch.	
4	-	1	8	1	1	4	Betriebe	151037 Wasbüttel
.	-	SV-Besch.	
14	4	3	24	3	8	17	Betriebe	151038 Wesendorf
21	41	.	43	31	24	67	SV-Besch.	
13	2	3	11	1	6	8	Betriebe	151039 Weyhausen
36	.	12	.	.	40	.	SV-Besch.	
42	16	11	60	7	40	31	Betriebe	151040 Wittingen,Stadt
47	58	76	114	60	367	.	SV-Besch.	
1	2	-	7	2	2	6	Betriebe	151041 Didderse
.	.	-	.	.	.	7	SV-Besch.	
718	348	179	2 537	298	928	951	Betriebe	152 Landkreis Göttingen
2 549	3 547	3 799	8 427	6 800	17 335	3 579	SV-Besch.	
14	11	5	42	6	16	24	Betriebe	152001 Adelebsen,Flecken
.	31	48	62	28	117	21	SV-Besch.	
4	4	2	14	2	8	5	Betriebe	152002 Bilshausen
.	.	.	27	.	31	4	SV-Besch.	
3	1	1	2	1	1	2	Betriebe	152003 Bodensee
.	SV-Besch.	
22	13	7	128	16	36	38	Betriebe	152004 Bovenden,Flecken
44	93	.	136	78	263	43	SV-Besch.	
3	-	-	4	-	-	1	Betriebe	152005 Bühren
.	-	-	.	-	-	.	SV-Besch.	
12	8	5	38	6	14	16	Betriebe	152006 Dransfeld,Stadt
18	37	.	22	31	101	106	SV-Besch.	
68	24	18	175	24	80	85	Betriebe	152007 Duderstadt,Stadt
259	166	331	371	176	1 038	205	SV-Besch.	
4	1	3	18	3	6	6	Betriebe	152008 Ebergötzen
.	.	6	29	.	46	46	SV-Besch.	
16	3	3	38	10	20	24	Betriebe	152009 Friedland
35	.	.	17	39	126	24	SV-Besch.	
10	6	4	27	3	13	11	Betriebe	152010 Gieboldehausen,Flecken
.	.	19	33	40	92	16	SV-Besch.	
17	7	4	75	10	15	27	Betriebe	152011 Gleichen
27	56	10	98	75	148	27	SV-Besch.	

1. Betriebe und sozialversicherungspflichtig Beschäftigte nach Wirtschaftsabschnitten, statistischen

Statistische Region Kreisfreie Stadt Landkreis Gemeinde Land	Merkmal	Insgesamt	davon in				
			C	D	E	F	G
			Bergbau u. Gewinn. v. Steinen u. Erden	Verarb. Gewerbe	Energie- u. Wasser- versorgung	Bau- gewerbe	Handel; Inst. u. Rep. v. K fz u. Gebr. gütern
Anzahl							
152012 Göttingen, Stadt	Betriebe	5 086	2	340	11	182	1 187
	SV-Besch.	56 447	.	11 597	.	1 487	7 529
152013 Jühnde	Betriebe	23	1	2	-	2	4
	SV-Besch.	59	.	.	-	.	.
152014 Krebeck	Betriebe	26	-	5	-	5	5
	SV-Besch.	33	-	9	-	16	.
152015 Landolfshausen	Betriebe	36	-	6	1	3	9
	SV-Besch.	45	-	.	.	.	19
152016 Hann. Münden, Stadt	Betriebe	1 018	4	78	3	80	296
	SV-Besch.	7 222	.	2 843	.	301	1 238
152017 Niemental	Betriebe	56	-	2	-	11	13
	SV-Besch.	74	-	.	-	37	3
152018 Oberfeld	Betriebe	24	-	3	-	7	5
	SV-Besch.	98	-	.	-	59	.
152019 Rhumspringe	Betriebe	46	-	7	-	8	10
	SV-Besch.	236	-	35	-	64	55
152020 Rollshausen	Betriebe	27	-	3	-	2	10
	SV-Besch.	74	-	.	-	.	23
152021 Rosdorf	Betriebe	469	1	36	3	49	103
	SV-Besch.	2 469	.	355	.	313	488
152022 Rüdershausen	Betriebe	23	-	4	-	6	2
	SV-Besch.	83	-	.	-	28	.
152023 Scheden	Betriebe	57	-	17	-	10	6
	SV-Besch.	409	-	355	-	27	6
152024 Seeburg	Betriebe	43	-	6	-	6	8
	SV-Besch.	56	-	.	-	10	.
152025 Seulingen	Betriebe	45	-	3	-	15	5
	SV-Besch.	183	-	29	-	73	14
152026 Staufenberg	Betriebe	269	1	24	1	30	73
	SV-Besch.	1 203	.	165	.	52	347
152027 Waake	Betriebe	39	-	1	-	8	5
	SV-Besch.	74	-	.	-	10	.
152028 Wollbrandshausen	Betriebe	14	-	-	-	6	3
	SV-Besch.	137	-	-	-	40	.
152029 Wollershausen	Betriebe	9	-	1	-	-	4
	SV-Besch.	114	-	.	-	-	.
153 Landkreis Goslar	Betriebe	6 166	7	446	24	491	1 603
	SV-Besch.	39 585	92	10 462	421	2 208	6 824
153001 Altenau, Bergstadt	Betriebe	137	-	8	-	9	24
	SV-Besch.	302	-	40	-	.	24
153002 Bad Harzburg, Stadt	Betriebe	951	2	52	2	68	253
	SV-Besch.	4 579	.	822	.	336	813
153003 Braunlage, Stadt	Betriebe	399	-	13	2	20	87
	SV-Besch.	1 453	-	88	.	92	157
153004 Clausthal-Zellerfeld, Bergstadt	Betriebe	484	-	35	3	31	97
	SV-Besch.	3 599	-	262	77	175	282
153005 Goslar, Stadt	Betriebe	2 028	-	151	4	138	571
	SV-Besch.	16 827	-	4 951	.	768	3 760
153006 Hahausen	Betriebe	29	-	3	-	6	2
	SV-Besch.	50	-	.	-	.	.
153007 Langelsheim, Stadt	Betriebe	414	1	52	4	38	96
	SV-Besch.	3 241	.	1 885	.	171	371
153008 Liebenburg	Betriebe	230	-	20	1	36	59
	SV-Besch.	1 509	-	231	.	142	163
153009 Lutter a. Barenberge, Flecken	Betriebe	84	-	6	-	17	24
	SV-Besch.	206	-	20	-	47	83
153010 St. Andreasberg, Bergstadt	Betriebe	147	-	10	2	6	23
	SV-Besch.	529	-	160	.	19	33

Regionen, kreisfreien Städten, Landkreisen und Gemeinden in Niedersachsen 2003

den Wirtschaftsabschnitten							Merkmal	Statistische Region Kreisfreie Stadt Landkreis Gemeinde Land
H Gast- gewerbe	I Verkehr u.Nachr. überm.	J Kredit- u.Vers. gewerbe	K Grundst.u. Wohn.wen- sen, Verm. bew.S.	M Erziehung u. Unterricht	N Gesundh., Veterinär- u. Sozial- wesen	O Erbr.von sonst.öff. u. pers. Dienstl.		
Anzahl								
372	180	93	1 496	154	553	516	Betriebe	152012 Göttingen,Stadt
1 800	2 207	2 864	7 079	5 872	12 947	2 809	SV-Besch.	
2	1	1	4	1	2	3	Betriebe	152013 Jühnde
.	SV-Besch.	
1	-	1	3	1	3	2	Betriebe	152014 Krebeck
.	SV-Besch.	
2	1	1	8	-	2	3	Betriebe	152015 Landolfshausen
.	SV-Besch.	
106	34	11	202	27	97	80	Betriebe	152016 Hann. Münden,Stadt
169	222	178	252	241	1 537	168	SV-Besch.	
3	2	-	16	2	-	7	Betriebe	152017 Niemetal
.	.	-	13	.	-	.	SV-Besch.	
2	2	-	3	-	-	2	Betriebe	152018 Obernfeld
.	.	-	.	-	-	.	SV-Besch.	
3	2	1	5	1	6	3	Betriebe	152019 Rhumspringe
.	50	10	SV-Besch.	
2	1	1	2	3	-	3	Betriebe	152020 Rollshausen
.	.	.	.	24	-	4	SV-Besch.	
27	24	12	130	12	30	42	Betriebe	152021 Rosdorf
134	161	88	228	83	474	49	SV-Besch.	
-	1	-	4	3	1	2	Betriebe	152022 Rüdershausen
-	.	-	.	7	.	.	SV-Besch.	
1	2	1	10	1	2	7	Betriebe	152023 Scheden
.	.	.	3	.	.	.	SV-Besch.	
3	1	-	13	2	2	2	Betriebe	152024 Seeburg
.	.	-	8	.	.	.	SV-Besch.	
3	-	2	5	2	3	7	Betriebe	152025 Seulingen
.	-	.	.	.	19	11	SV-Besch.	
16	15	3	63	6	12	25	Betriebe	152026 Staufenberg
.	416	17	26	31	112	22	SV-Besch.	
1	2	-	9	2	3	8	Betriebe	152027 Waake
.	.	-	12	.	26	4	SV-Besch.	
-	-	-	3	-	2	-	Betriebe	152028 Wollbrandshausen
-	-	-	.	-	.	-	SV-Besch.	
1	2	-	-	-	1	-	Betriebe	152029 Wollershausen
.	.	-	-	-	.	-	SV-Besch.	
1 000	228	117	1 108	132	481	529	Betriebe	153 Landkreis Goslar
2 723	1 284	1 160	2 940	2 533	7 077	1 861	SV-Besch.	
65	3	3	9	1	7	8	Betriebe	153001 Altenau,Bergstadt
89	SV-Besch.	
147	32	17	178	20	81	99	Betriebe	153002 Bad Harzburg,Stadt
469	162	143	216	204	1 040	316	SV-Besch.	
147	8	5	61	7	24	25	Betriebe	153003 Braunlage,Stadt
557	46	57	73	.	306	42	SV-Besch.	
79	15	7	104	19	38	56	Betriebe	153004 Clausthal-Zellerfeld,Bergstadt
111	40	.	406	.	737	219	SV-Besch.	
275	67	32	408	41	174	167	Betriebe	153005 Goslar,Stadt
926	.	508	1 541	696	2 249	865	SV-Besch.	
3	2	2	6	1	2	2	Betriebe	153006 Hahausen
.	.	.	4	.	.	.	SV-Besch.	
59	22	9	71	6	27	29	Betriebe	153007 Langelsheim,Stadt
120	140	40	91	69	255	46	SV-Besch.	
18	10	4	41	5	21	15	Betriebe	153008 Liebenburg
16	33	.	51	32	647	174	SV-Besch.	
6	8	2	10	3	3	5	Betriebe	153009 Lutter a. Barenberge,Flecken
.	17	4	SV-Besch.	
59	4	3	18	3	6	13	Betriebe	153010 St.Andreasberg,Bergstadt
91	.	.	13	.	.	12	SV-Besch.	

1. Betriebe und sozialversicherungspflichtig Beschäftigte nach Wirtschaftsabschnitten, statistischen

Statistische Region Kreisfreie Stadt Landkreis Gemeinde Land	Merkmal	Insgesamt	davon in					
			C	D	E	F	G	
			Bergbau u. Gewinn. v. Steinen u. Erden	Verarb. Gewerbe	Energie- u. Wasser- versorgung	Bau- gewerbe	Handel; Inst. u. Rep. v. K fz u. Gebr. gütern	
Anzahl								
153011 Schulenberg i. Oberharz	Betriebe	19		1		1	-	1
	SV-Besch.	110
153012 Seesen, Stadt	Betriebe	810	1	55	2	67	256	
	SV-Besch.	5 409	.	1 513	.	221	865	
153013 Vienenburg, Stadt	Betriebe	372	2	37	3	52	100	
	SV-Besch.	1 654	.	470	.	183	266	
153014 Wallmoden	Betriebe	15	-	1	-	1	4	
	SV-Besch.	16	-	.	-	.	.	
153015 Wildemann, Bergstadt	Betriebe	47	-	2	-	2	6	
	SV-Besch.	101	-	.	-	.	.	
154 Landkreis Helmstedt	Betriebe	2 610	7	181	25	220	700	
	SV-Besch.	17 235	1 172	3 516	631	1 409	3 149	
154001 Bahrdorf	Betriebe	23	-	1	-	8	4	
	SV-Besch.	75	-	.	-	60	.	
154002 Beierstedt	Betriebe	6	-	1	-	-	1	
	SV-Besch.	.	-	.	-	-	.	
154003 Büddenstedt	Betriebe	46	-	5	-	6	11	
	SV-Besch.	711	-	.	-	89	.	
154004 Danndorf	Betriebe	24	1	-	-	-	5	
	SV-Besch.	35	.	-	-	-	.	
154005 Frellstedt	Betriebe	21	-	3	-	2	3	
	SV-Besch.	252	-	.	-	.	.	
154006 Gevensleben	Betriebe	41	-	-	17	5	3	
	SV-Besch.	44	-	-	-	23	.	
154007 Grafhorst	Betriebe	7	-	-	-	-	3	
	SV-Besch.	14	-	-	-	-	.	
154008 Grasleben	Betriebe	71	2	6	-	8	20	
	SV-Besch.	661	.	.	-	69	230	
154009 Groß Twülpstedt	Betriebe	43	-	1	1	12	9	
	SV-Besch.	227	-	.	.	76	41	
154010 Helmstedt, Stadt	Betriebe	922	1	58	3	60	244	
	SV-Besch.	7 776	.	872	.	533	1 520	
154011 Ingeleben	Betriebe	10	-	2	-	-	3	
	SV-Besch.	8	-	.	-	-	.	
154012 Jerxheim	Betriebe	45	-	5	-	2	11	
	SV-Besch.	186	-	.	-	.	18	
154013 Königslutter a. Elm, Stadt	Betriebe	459	1	32	3	38	139	
	SV-Besch.	2 860	.	450	.	169	407	
154014 Lehre	Betriebe	269	-	18	-	22	62	
	SV-Besch.	1 026	-	119	-	46	249	
154015 Mariental	Betriebe	25	-	1	-	6	5	
	SV-Besch.	.	-	.	-	.	32	
154016 Querenhorst	Betriebe	5	-	-	-	-	2	
	SV-Besch.	.	-	-	-	-	.	
154017 Rábke	Betriebe	11	-	2	-	1	-	
	SV-Besch.	8	-	.	-	.	-	
154018 Rennau	Betriebe	9	-	2	-	2	2	
	SV-Besch.	29	-	.	-	.	.	
154019 Schöningen, Stadt	Betriebe	356	1	23	1	22	114	
	SV-Besch.	1 411	.	110	.	174	425	
154020 Söllingen	Betriebe	12	-	2	-	2	4	
	SV-Besch.	146	-	.	-	.	.	
154021 Süpplingen	Betriebe	44	1	5	-	5	15	
	SV-Besch.	187	.	21	-	.	22	
154022 Süpplingenburg	Betriebe	8	-	-	-	1	2	
	SV-Besch.	7	-	-	-	.	.	
154023 Twieflingen	Betriebe	16	-	4	-	1	3	
	SV-Besch.	40	-	.	-	.	.	

Regionen, kreisfreien Städten, Landkreisen und Gemeinden in Niedersachsen 2003

den Wirtschaftsabschnitten							Merkmal	Statistische Region Kreisfreie Stadt Landkreis Gemeinde Land
H Gast- gewerbe	I Verkehr u.Nachr. überm.	J Kredit- u.Vers. gewerbe	K Grundst.u. Wohn.wen- sen, Verm. bew.S.	M Erziehung u. Unterricht	N Gesundh., Veterinär- u. Sozial- wesen	O Erbr.von sonst.öff. u. pers. Dienstl.		
Anzahl								
11	1	1	2	-	-	-	Betriebe	153011 Schulenberg i. Oberharz
43	.	.	.	-	-	-	SV-Besch.	
76	30	18	146	16	74	69	Betriebe	153012 Seesen,Stadt
231	214	222	359	151	1 442	132	SV-Besch.	
30	25	11	48	9	22	33	Betriebe	153013 Vienenburg,Stadt
39	146	53	125	91	.	40	SV-Besch.	
2	1	1	4	-	-	1	Betriebe	153014 Wallmoden
.	.	.	.	-	-	.	SV-Besch.	
23	-	2	2	1	2	7	Betriebe	153015 Wildemann,Bergstadt
25	-	SV-Besch.	
277	106	63	456	77	236	262	Betriebe	154 Landkreis Helmstedt
577	696	450	1 050	489	3 539	557	SV-Besch.	
2	-	1	4	1	1	1	Betriebe	154001 Bahrdorf
.	-	SV-Besch.	
2	-	-	1	-	-	1	Betriebe	154002 Beierstedt
.	-	-	.	-	-	.	SV-Besch.	
6	1	1	4	2	5	5	Betriebe	154003 Büddenstedt
6	26	7	SV-Besch.	
4	2	1	7	1	2	1	Betriebe	154004 Danndorf
.	SV-Besch.	
1	2	-	6	1	1	2	Betriebe	154005 Frellstedt
.	.	-	SV-Besch.	
1	4	1	6	1	2	1	Betriebe	154006 Gevensleben
.	-	.	7	-	.	.	SV-Besch.	
1	-	1	1	-	-	1	Betriebe	154007 Graffhorst
.	-	.	.	-	-	.	SV-Besch.	
5	2	2	9	4	7	6	Betriebe	154008 Grasleben
.	-	.	28	.	.	.	SV-Besch.	
5	3	1	4	1	1	5	Betriebe	154009 Groß Twülpstedt
.	72	.	16	.	.	.	SV-Besch.	
94	38	20	178	26	104	96	Betriebe	154010 Helmstedt,Stadt
202	380	302	589	228	1 476	261	SV-Besch.	
-	1	1	-	-	2	1	Betriebe	154011 Ingeleben
-	.	.	-	-	.	.	SV-Besch.	
3	3	1	4	2	8	6	Betriebe	154012 Jerxheim
.	22	.	16	.	102	6	SV-Besch.	
49	14	13	77	9	37	47	Betriebe	154013 Königslutter a. Elm,Stadt
200	44	40	141	93	1 208	82	SV-Besch.	
29	13	7	60	10	22	26	Betriebe	154014 Lehre
79	21	13	63	49	295	92	SV-Besch.	
2	1	-	7	-	1	2	Betriebe	154015 Mariental
.	.	-	13	-	.	.	SV-Besch.	
-	-	-	2	-	1	-	Betriebe	154016 Querenhorst
-	-	-	.	-	.	-	SV-Besch.	
2	-	1	3	-	1	1	Betriebe	154017 Rábke
.	-	.	.	-	.	.	SV-Besch.	
-	1	-	1	1	-	-	Betriebe	154018 Rennau
-	.	-	.	-	-	-	SV-Besch.	
48	12	6	49	9	27	44	Betriebe	154019 Schöningen,Stadt
58	42	60	107	.	243	70	SV-Besch.	
-	2	-	2	-	-	-	Betriebe	154020 Söllingen
-	.	-	.	-	-	-	SV-Besch.	
3	1	1	3	2	4	4	Betriebe	154021 Süplingen
.	-	.	.	.	8	8	SV-Besch.	
1	-	1	-	1	1	1	Betriebe	154022 Süplingenburg
.	-	.	-	.	.	.	SV-Besch.	
1	1	1	3	1	-	1	Betriebe	154023 Twieflingen
.	-	.	SV-Besch.	

1. Betriebe und sozialversicherungspflichtig Beschäftigte nach Wirtschaftsabschnitten, statistischen

Statistische Region Kreisfreie Stadt Landkreis Gemeinde Land	Merkmal	Insgesamt	davon in				
			C	D	E	F	G
			Bergbau u. Gewinn. v. Steinen u. Erden	Verarb. Gewerbe	Energie- u. Wasser- versorgung	Bau- gewerbe	Handel; Inst. u. Rep. v. K fz u. Gebr. gütern
Anzahl							
154024 Velpke	Betriebe	97	-	7	-	9	25
	SV-Besch.	360	-	.	-	119	91
154025 Warberg	Betriebe	23	-	2	-	3	5
	SV-Besch.	47	-	.	-	6	.
154026 Wolsdorf	Betriebe	15	-	1	-	5	4
	SV-Besch.	28	-	.	-	.	.
154503 Königslutter	Betriebe	2	-	-	-	-	1
	SV-Besch.	.	-	-	-	-	.
155 Landkreis Northeim	Betriebe	5 328	5	572	37	563	1 391
	SV-Besch.	36 883	24	13 125	305	2 315	5 578
155001 Bad Gandersheim, Stadt	Betriebe	456	-	39	5	42	114
	SV-Besch.	3 469	-	1 205	.	134	406
155002 Bodenfelde, Flecken	Betriebe	133	-	12	1	9	37
	SV-Besch.	382	-	140	.	13	58
155003 Dassel, Stadt	Betriebe	340	-	53	1	58	76
	SV-Besch.	2 036	-	1 206	.	160	131
155004 Einbeck, Stadt	Betriebe	1 075	-	100	3	118	318
	SV-Besch.	8 350	-	3 016	.	604	1 540
155005 Hardegsen, Stadt	Betriebe	271	-	26	3	30	59
	SV-Besch.	1 439	-	110	.	114	271
155006 Kalefeld	Betriebe	213	1	31	4	35	54
	SV-Besch.	1 119	.	710	.	55	132
155007 Katlenburg-Lindau	Betriebe	265	-	31	3	33	66
	SV-Besch.	1 263	-	382	.	121	149
155008 Kreiensen	Betriebe	247	-	24	7	36	51
	SV-Besch.	1 066	-	328	84	129	135
155009 Moringen, Stadt	Betriebe	239	-	41	2	23	62
	SV-Besch.	2 531	-	487	.	109	145
155010 Nörten-Hardenberg, Flecken	Betriebe	310	1	37	2	33	80
	SV-Besch.	1 637	.	631	.	141	335
155011 Northeim, Stadt	Betriebe	1 242	1	119	3	91	318
	SV-Besch.	10 460	.	3 668	.	597	1 769
155012 Uslar, Stadt	Betriebe	537	2	59	3	55	156
	SV-Besch.	3 131	.	1 242	.	138	507
156 Landkreis Osterode am Harz	Betriebe	3 260	9	320	20	262	865
	SV-Besch.	24 183	176	10 282	351	1 074	3 426
156001 Bad Grund (Harz), Bergstadt	Betriebe	108	-	10	-	8	19
	SV-Besch.	315	-	47	-	35	41
156002 Bad Lauterberg i. Harz, Stadt	Betriebe	556	1	61	3	34	148
	SV-Besch.	4 059	.	1 539	.	125	551
156003 Bad Sachsa, Stadt	Betriebe	373	-	14	2	29	90
	SV-Besch.	1 704	-	75	.	147	286
156004 Badenhäusen	Betriebe	48	-	7	-	10	8
	SV-Besch.	188	-	.	-	59	.
156005 Eisdorf	Betriebe	48	-	8	-	8	11
	SV-Besch.	124	-	29	-	.	26
156006 Elbingerode	Betriebe	8	-	-	-	2	3
	SV-Besch.	31	-	-	-	.	.
156007 Gittelde, Flecken	Betriebe	77	-	10	-	13	27
	SV-Besch.	1 315	-	.	-	45	121
156008 Hattorf am Harz	Betriebe	125	1	15	3	13	33
	SV-Besch.	465	.	178	.	34	75
156009 Herzberg am Harz, Stadt	Betriebe	558	4	46	4	41	155
	SV-Besch.	4 810	86	2 292	.	174	641
156010 Hörden	Betriebe	39	-	6	-	6	11
	SV-Besch.	140	-	75	-	.	.
156011 Osterode am Harz, Stadt	Betriebe	1 035	3	107	7	70	304
	SV-Besch.	8 976	.	3 964	.	261	1 412

Regionen, kreisfreien Städten, Landkreisen und Gemeinden in Niedersachsen 2003

den Wirtschaftsabschnitten							Merkmal	Statistische Region Kreisfreie Stadt Landkreis Gemeinde Land
H Gast- gewerbe	I Verkehr u.Nachr. überm.	J Kredit- u.Vers. gewerbe	K Grundst.u. Wohn.wen- sen, Verm. bew.S.	M Erziehung u. Unterricht	N Gesundh., Veterinär- u. Sozial- wesen	O Erbr.von sonst.öff. u. pers. Dienstl.		
Anzahl								
13	5	2	18	2	9	7	Betriebe	154024 Velpke
4	.	.	45	.	36	.	SV-Besch.	
4	-	1	5	2	-	1	Betriebe	154025 Warberg
.	-	.	.	.	-	.	SV-Besch.	
1	-	-	1	1	-	2	Betriebe	154026 Wolsdorf
.	-	-	.	.	-	.	SV-Besch.	
-	-	-	1	-	-	-	Betriebe	154503 Königslutter
-	-	-	.	-	-	-	SV-Besch.	
465	201	98	945	136	434	481	Betriebe	155 Landkreis Northeim
788	1 171	860	4 308	1 181	6 000	1 228	SV-Besch.	
50	15	7	77	17	54	36	Betriebe	155001 Bad Gandersheim,Stadt
96	62	.	126	56	1 263	62	SV-Besch.	
16	12	2	16	3	11	14	Betriebe	155002 Bodenfelde,Flecken
15	37	.	.	19	68	10	SV-Besch.	
32	12	9	49	4	21	25	Betriebe	155003 Dassel,Stadt
42	35	.	79	91	153	89	SV-Besch.	
96	35	16	190	23	89	87	Betriebe	155004 Einbeck,Stadt
129	175	.	1 228	237	981	193	SV-Besch.	
23	6	9	59	9	17	30	Betriebe	155005 Hardeggen,Stadt
24	30	.	565	55	151	50	SV-Besch.	
18	7	4	24	6	12	17	Betriebe	155006 Kalefeld
5	37	21	21	30	68	27	SV-Besch.	
16	9	5	43	7	18	34	Betriebe	155007 Katlenburg-Lindau
18	36	.	329	33	95	72	SV-Besch.	
18	18	4	48	8	13	20	Betriebe	155008 Kreiensen
25	120	15	77	31	86	36	SV-Besch.	
20	10	6	31	4	16	24	Betriebe	155009 Moringen,Stadt
23	86	24	.	25	544	23	SV-Besch.	
26	11	8	58	8	18	28	Betriebe	155010 Nörten-Hardenberg,Flecken
112	70	36	60	38	168	43	SV-Besch.	
104	46	15	261	35	124	125	Betriebe	155011 Northeim,Stadt
224	435	293	619	505	1 763	491	SV-Besch.	
46	20	13	89	12	41	41	Betriebe	155012 Uslar,Stadt
75	48	79	136	61	660	132	SV-Besch.	
430	111	73	543	82	280	265	Betriebe	156 Landkreis Osterode am Harz
1 274	755	649	1 045	876	3 462	813	SV-Besch.	
33	7	3	6	2	11	9	Betriebe	156001 Bad Grund (Harz),Bergstadt
16	8	.	3	.	120	16	SV-Besch.	
93	16	9	83	9	59	40	Betriebe	156002 Bad Lauterberg i. Harz,Stadt
574	72	73	140	143	662	65	SV-Besch.	
72	11	9	76	5	35	30	Betriebe	156003 Bad Sachsa,Stadt
321	57	49	84	.	503	75	SV-Besch.	
6	2	1	5	2	4	3	Betriebe	156004 Badenhausen
.	56	.	SV-Besch.	
4	1	-	8	1	2	5	Betriebe	156005 Eisdorf
.	.	-	.	.	.	10	SV-Besch.	
2	-	-	-	-	-	1	Betriebe	156006 Elbingerode
.	-	-	-	-	-	.	SV-Besch.	
6	3	2	8	3	2	3	Betriebe	156007 Gittelde,Flecken
7	SV-Besch.	
11	6	2	17	5	9	10	Betriebe	156008 Hattorf am Harz
13	.	.	19	.	40	24	SV-Besch.	
65	15	16	99	14	55	44	Betriebe	156009 Herzberg am Harz,Stadt
85	70	198	136	.	924	130	SV-Besch.	
6	-	-	4	2	1	3	Betriebe	156010 Hörden
.	-	-	SV-Besch.	
94	37	22	190	29	79	93	Betriebe	156011 Osterode am Harz,Stadt
207	438	259	551	382	884	380	SV-Besch.	

1. Betriebe und sozialversicherungspflichtig Beschäftigte nach Wirtschaftsabschnitten, statistischen

Statistische Region Kreisfreie Stadt Landkreis Gemeinde Land	Merkmal	Insgesamt	davon in				
			C	D	E	F	G
			Bergbau u. Gewinn. v. Steinen u. Erden	Verarb. Gewerbe	Energie- u. Wasser- versorgung	Bau- gewerbe	Handel; Inst. u. Rep. v. K fz u. Gebr. gütern
Anzahl							
156012 Walkenried	Betriebe	87	-	9	-	7	20
	SV-Besch.	446	-	140	-	36	70
156013 Wieda	Betriebe	55	-	7	-	4	8
	SV-Besch.	346	-	183	-	.	30
156014 Windhausen	Betriebe	24	-	5	-	1	5
	SV-Besch.	98	-	79	-	.	.
156015 Wulften	Betriebe	76	-	9	-	13	17
	SV-Besch.	391	-	106	-	121	80
156016 Zorge	Betriebe	43	-	6	1	3	6
	SV-Besch.	775	-	634	.	.	12
157 Landkreis Peine	Betriebe	4 145	14	382	37	475	1 037
	SV-Besch.	26 455	89	7 593	426	2 054	5 310
157001 Edemissen	Betriebe	397	6	29	17	49	99
	SV-Besch.	1 423	65	97	.	105	341
157002 Hohenhameln	Betriebe	358	-	42	11	42	83
	SV-Besch.	2 149	-	497	.	140	424
157003 Ilsede	Betriebe	340	3	34	-	46	85
	SV-Besch.	1 396	.	229	-	196	376
157004 Lahstedt	Betriebe	264	-	19	-	48	74
	SV-Besch.	726	-	96	-	175	145
157005 Lengede	Betriebe	336	-	36	-	42	91
	SV-Besch.	1 440	-	629	-	233	235
157006 Peine, Stadt	Betriebe	1 700	3	147	9	127	437
	SV-Besch.	16 797	.	5 409	.	889	3 347
157007 Vechede	Betriebe	471	2	44	-	75	108
	SV-Besch.	1 431	.	332	-	180	262
157008 Wendeburg	Betriebe	279	-	31	-	46	60
	SV-Besch.	1 093	-	304	-	136	180
158 Landkreis Wolfenbüttel	Betriebe	3 802	6	273	22	420	980
	SV-Besch.	19 133	.	4 392	.	1 813	3 392
158001 Achim	Betriebe	25	-	4	-	1	9
	SV-Besch.	63	-	29	-	.	24
158002 Baddeckenstedt	Betriebe	100	-	10	-	12	22
	SV-Besch.	401	-	52	-	33	148
158003 Börßum	Betriebe	68	-	4	2	7	21
	SV-Besch.	204	-	26	.	31	27
158004 Burgdorf	Betriebe	58	-	2	1	13	15
	SV-Besch.	286	-	.	.	111	26
158005 Cramme	Betriebe	18	-	-	-	3	4
	SV-Besch.	23	-	-	-	.	.
158006 Cremlingen	Betriebe	297	-	31	-	36	73
	SV-Besch.	1 353	-	520	-	95	257
158007 Dahlum	Betriebe	9	-	-	-	5	2
	SV-Besch.	30	-	-	-	28	.
158008 Denkte	Betriebe	82	-	7	-	12	18
	SV-Besch.	166	-	19	-	54	23
158009 Dettum	Betriebe	21	-	1	-	3	4
	SV-Besch.	20	-	.	-	.	.
158010 Dorstadt	Betriebe	14	-	-	-	2	2
	SV-Besch.	34	-	-	-	.	.
158011 Elbe	Betriebe	37	-	2	2	4	10
	SV-Besch.	73	-	.	.	9	9
158012 Erkerode	Betriebe	43	-	2	6	2	3
	SV-Besch.	42	-
158013 Evessen	Betriebe	31	-	3	-	5	10
	SV-Besch.	60	-	.	-	13	14
158014 Flöthe	Betriebe	24	-	1	-	2	6
	SV-Besch.	50	-	.	-	.	.

Regionen, kreisfreien Städten, Landkreisen und Gemeinden in Niedersachsen 2003

den Wirtschaftsabschnitten							Merkmal	Statistische Region Kreisfreie Stadt Landkreis Gemeinde Land
H Gast- gewerbe	I Verkehr u.Nachr. überm.	J Kredit- u.Vers. gewerbe	K Grundst.u. Wohn.wen- sen, Verm. bew.S.	M Erziehung u. Unterricht	N Gesundh., Veterinär- u. Sozial- wesen	O Erbr.von sonst.öff. u. pers. Dienstl.		
Anzahl								
11	6	3	9	5	9	8	Betriebe	156012 Walkenried
10	29	7	11	32	45	66	SV-Besch.	
10	3	2	10	1	7	3	Betriebe	156013 Wieda
11	.	.	5	.	.	.	SV-Besch.	
2	1	-	6	1	1	2	Betriebe	156014 Windhausen
.	.	-	SV-Besch.	
3	1	3	16	3	3	8	Betriebe	156015 Wulften
.	26	SV-Besch.	
12	2	1	6	-	3	3	Betriebe	156016 Zorge
16	.	.	12	-	.	.	SV-Besch.	
334	178	68	828	80	311	401	Betriebe	157 Landkreis Peine
559	1 571	796	2 092	886	3 663	1 416	SV-Besch.	
22	20	5	79	6	27	38	Betriebe	157001 Edemissen
25	130	.	136	55	401	37	SV-Besch.	
22	19	4	76	7	20	32	Betriebe	157002 Hohenhameln
10	220	.	131	63	424	93	SV-Besch.	
29	17	1	57	8	20	40	Betriebe	157003 Ilsede
21	136	.	92	.	166	53	SV-Besch.	
22	7	6	40	7	16	25	Betriebe	157004 Lahstedt
9	28	15	29	59	68	102	SV-Besch.	
29	11	7	63	6	19	32	Betriebe	157005 Lengede
25	27	7	123	40	82	39	SV-Besch.	
158	68	32	348	30	170	171	Betriebe	157006 Peine,Stadt
319	679	666	1 467	458	2 349	935	SV-Besch.	
31	23	6	109	11	29	33	Betriebe	157007 Vechelde
40	300	.	65	60	116	58	SV-Besch.	
21	13	7	56	5	10	30	Betriebe	157008 Wendeburg
110	51	.	49	.	57	99	SV-Besch.	
300	137	90	815	118	273	368	Betriebe	158 Landkreis Wolfenbüttel
414	729	538	1 912	541	3 955	1 324	SV-Besch.	
1	-	1	6	-	-	3	Betriebe	158001 Achim
.	-	.	.	-	-	.	SV-Besch.	
9	6	3	20	1	10	7	Betriebe	158002 Baddeckenstedt
9	18	.	4	.	119	7	SV-Besch.	
3	1	3	8	3	5	11	Betriebe	158003 Börßum
.	18	23	SV-Besch.	
5	1	-	12	4	1	4	Betriebe	158004 Burgdorf
12	.	-	61	.	.	.	SV-Besch.	
1	2	1	2	2	3	-	Betriebe	158005 Cramme
.	19	-	SV-Besch.	
15	12	7	75	9	14	25	Betriebe	158006 Cremlingen
18	52	37	133	42	133	66	SV-Besch.	
1	-	-	1	-	-	-	Betriebe	158007 Dahlum
.	-	-	.	-	-	-	SV-Besch.	
2	3	3	21	4	4	8	Betriebe	158008 Denkte
.	13	3	13	.	27	6	SV-Besch.	
1	1	1	3	2	-	5	Betriebe	158009 Dettum
.	-	5	SV-Besch.	
3	1	-	4	1	-	1	Betriebe	158010 Dorstadt
.	.	-	.	.	-	.	SV-Besch.	
2	4	-	5	3	2	3	Betriebe	158011 Elbe
.	.	-	.	14	.	.	SV-Besch.	
1	2	1	17	2	1	6	Betriebe	158012 Erkerode
.	.	.	20	.	.	.	SV-Besch.	
2	-	-	7	-	-	4	Betriebe	158013 Evessen
.	-	-	16	-	-	.	SV-Besch.	
3	-	1	7	1	2	1	Betriebe	158014 Flöthe
.	-	.	11	.	.	.	SV-Besch.	

1. Betriebe und sozialversicherungspflichtig Beschäftigte nach Wirtschaftsabschnitten, statistischen

Statistische Region Kreisfreie Stadt Landkreis Gemeinde Land	Merkmal	Insgesamt	davon in				
			C	D	E	F	G
			Bergbau u. Gewinn. v. Steinen u. Erden	Verarb. Gewerbe	Energie- u. Wasser- versorgung	Bau- gewerbe	Handel; Inst. u. Rep. v. K fz u. Gebr. gütern
Anzahl							
158015 Gielde	Betriebe	15	-	1	-	-	8
	SV-Besch.	5	-	-	-	-	.
158016 Haverlah	Betriebe	44	-	3	5	7	10
	SV-Besch.	77	-	.	.	22	34
158017 Hedeper	Betriebe	14	-	4	-	1	3
	SV-Besch.	34	-	.	-	.	.
158018 Heere	Betriebe	20	-	-	-	6	5
	SV-Besch.	62	-	-	-	12	.
158019 Heiningen	Betriebe	13	-	-	-	2	2
	SV-Besch.	17	-	-	-	.	.
158020 Hornburg, Stadt	Betriebe	85	2	9	-	11	25
	SV-Besch.	452	.	.	-	.	71
158021 Kissenbrück	Betriebe	55	-	12	-	5	12
	SV-Besch.	152	-	71	-	21	16
158022 Kneitlingen	Betriebe	25	-	2	1	5	4
	SV-Besch.	111	-	.	.	38	.
158023 Ohrum	Betriebe	11	-	4	-	2	4
	SV-Besch.	20	-	.	-	.	.
158024 Remlingen	Betriebe	40	-	3	-	9	9
	SV-Besch.	146	-	.	-	27	.
158025 Roklum	Betriebe	15	-	2	-	3	5
	SV-Besch.	10	-	.	-	.	.
158026 Schladen	Betriebe	149	2	10	-	20	43
	SV-Besch.	751	.	228	-	62	133
158027 Schöppenstedt, Stadt	Betriebe	232	-	20	-	24	83
	SV-Besch.	1 270	-	500	-	126	284
158028 Sehle	Betriebe	31	-	3	1	5	9
	SV-Besch.	43	-	.	.	26	.
158029 Semmenstedt	Betriebe	18	-	1	1	2	4
	SV-Besch.	55	-
158030 Sickinge	Betriebe	176	-	13	1	30	37
	SV-Besch.	1 542	-	108	.	97	106
158031 Uehrde	Betriebe	21	-	1	-	5	8
	SV-Besch.	22	-	.	-	15	4
158032 Vahlberg	Betriebe	15	-	2	-	2	1
	SV-Besch.	27	-	.	-	.	.
158033 Veltheim (Ohe)	Betriebe	23	-	2	-	5	3
	SV-Besch.	33	-	.	-	.	.
158034 Werlaburgdorf	Betriebe	14	-	-	-	1	4
	SV-Besch.	9	-	-	-	.	.
158035 Winnigstedt	Betriebe	25	-	2	-	5	5
	SV-Besch.	44	-	.	-	.	.
158036 Wittmar	Betriebe	36	-	2	-	8	8
	SV-Besch.	52	-	.	-	15	.
158037 Wolfenbüttel, Stadt	Betriebe	1 898	2	110	2	155	489
	SV-Besch.	11 394	.	2 333	.	874	2 139
2 Statistische Region Hannover	Betriebe	87 931	136	6 529	378	8 120	21 321
	SV-Besch.	642 746	2 063	155 958	7 820	36 234	113 569
241 Region Hannover	Betriebe	47 933	41	2 915	127	4 104	10 880
	SV-Besch.	392 198	1 065	78 001	4 870	18 567	66 260
241001 Hannover, Landeshauptstadt	Betriebe	23 284	16	1 105	51	1 467	4 705
	SV-Besch.	252 043	873	47 008	3 636	8 025	33 703
241002 Barsinghausen, Stadt	Betriebe	1 217	-	98	4	121	323
	SV-Besch.	6 207	-	2 493	.	337	1 312
241003 Burgdorf, Stadt	Betriebe	1 227	3	75	2	139	312
	SV-Besch.	4 566	.	758	.	391	1 146
241004 Burgwedel	Betriebe	1 134	3	63	3	115	282
	SV-Besch.	6 359	.	850	.	333	1 800

Regionen, kreisfreien Städten, Landkreisen und Gemeinden in Niedersachsen 2003

den Wirtschaftsabschnitten							Merkmal	Statistische Region Kreisfreie Stadt Landkreis Gemeinde Land
H Gast- gewerbe	I Verkehr u.Nachr. überm.	J Kredit- u.Vers. gewerbe	K Grundst.u. Wohn.wen- sen, Verm. bew.S.	M Erziehung u. Unterricht	N Gesundh., Veterinär- u. Sozial- wesen	O Erbr.von sonst.öff. u. pers. Dienstl.		
Anzahl								
2	1	1	-	-	-	2	Betriebe	158015 Gielde
.	SV-Besch.	
4	3	2	4	-	-	6	Betriebe	158016 Haverlah
.	SV-Besch.	
1	-	-	4	-	-	1	Betriebe	158017 Hedeper
.	SV-Besch.	
3	2	-	3	-	-	1	Betriebe	158018 Heere
.	SV-Besch.	
2	-	1	2	1	-	3	Betriebe	158019 Heiningen
.	SV-Besch.	
7	5	1	10	-	9	6	Betriebe	158020 Hornburg,Stadt
4	35	.	44	-	44	10	SV-Besch.	
1	4	3	7	2	3	6	Betriebe	158021 Kissenbrück
.	10	.	.	.	15	14	SV-Besch.	
3	2	-	2	-	3	3	Betriebe	158022 Kneitlingen
.	47	.	SV-Besch.	
-	-	-	1	-	-	-	Betriebe	158023 Ohrum
-	-	-	.	-	-	-	SV-Besch.	
5	2	2	4	3	-	3	Betriebe	158024 Remlingen
.	SV-Besch.	
1	-	1	-	2	-	1	Betriebe	158025 Roklum
.	SV-Besch.	
16	9	6	16	4	11	12	Betriebe	158026 Schladen
11	.	18	.	14	233	17	SV-Besch.	
19	11	5	30	7	15	18	Betriebe	158027 Schöppenstedt,Stadt
.	34	.	46	27	162	32	SV-Besch.	
5	-	-	5	1	1	1	Betriebe	158028 Sehlde
.	SV-Besch.	
3	-	-	2	-	3	2	Betriebe	158029 Semmenstedt
.	11	.	SV-Besch.	
7	5	4	48	8	10	13	Betriebe	158030 Sickte
.	30	.	34	29	.	13	SV-Besch.	
3	1	-	2	-	-	1	Betriebe	158031 Uehrde
.	SV-Besch.	
1	-	-	3	2	1	3	Betriebe	158032 Vahlberg
.	SV-Besch.	
2	1	3	3	1	-	3	Betriebe	158033 Veltheim (Ohe)
.	.	3	SV-Besch.	
2	1	2	2	1	-	1	Betriebe	158034 Werlaburgdorf
.	SV-Besch.	
1	1	2	3	2	2	2	Betriebe	158035 Winnigstedt
.	SV-Besch.	
3	2	-	9	-	-	4	Betriebe	158036 Wittmar
.	.	.	9	-	-	3	SV-Besch.	
160	54	36	467	52	173	198	Betriebe	158037 Wolfenbüttel,Stadt
286	442	332	1 450	349	1 991	1 088	SV-Besch.	
6 865	4 075	1 675	22 579	1 853	6 394	8 006	Betriebe	2 Statistische Region Hannover
18 153	42 349	36 144	83 673	24 940	90 189	31 654	SV-Besch.	
3 661	2 256	866	14 039	907	3 465	4 672	Betriebe	241 Region Hannover
11 989	32 369	24 772	64 902	15 810	52 011	21 582	SV-Besch.	
1 912	1 043	459	7 449	455	1 932	2 690	Betriebe	241001 Hannover,Landeshauptstadt
7 508	16 858	22 312	48 522	11 423	35 126	17 049	SV-Besch.	
88	39	25	286	28	83	122	Betriebe	241002 Barsinghausen,Stadt
204	232	.	283	190	683	301	SV-Besch.	
88	34	27	340	26	90	91	Betriebe	241003 Burgdorf,Stadt
153	86	280	367	384	812	170	SV-Besch.	
63	37	25	351	18	80	94	Betriebe	241004 Burgwedel
105	541	138	1 021	51	1 245	148	SV-Besch.	

1. Betriebe und sozialversicherungspflichtig Beschäftigte nach Wirtschaftsabschnitten, statistischen

Statistische Region Kreisfreie Stadt Landkreis Gemeinde Land	Merkmal	Insgesamt	davon in				
			C	D	E	F	G
			Bergbau u. Gewinn. v. Steinen u. Erden	Verarb. Gewerbe	Energie- u. Wasser- versorgung	Bau- gewerbe	Handel; Inst. u. Rep. v. K fz u. Gebr. gütern
Anzahl							
241005 Garbsen, Stadt	Betriebe	2 119	1	166	4	205	571
	SV-Besch.	11 261	.	1 669	.	686	3 092
241006 Gehrden, Stadt	Betriebe	628	-	49	1	52	153
	SV-Besch.	2 926	-	556	.	211	550
241007 Hemmingen	Betriebe	861	1	63	-	87	184
	SV-Besch.	3 093	.	751	-	301	954
241008 Isernhagen	Betriebe	1 736	1	122	3	183	466
	SV-Besch.	8 195	.	1 234	.	729	3 315
241009 Laatzen, Stadt	Betriebe	1 491	2	94	2	139	418
	SV-Besch.	13 208	.	2 898	.	629	3 308
241010 Langenhagen, Stadt	Betriebe	2 518	2	195	1	246	639
	SV-Besch.	26 046	.	5 611	.	1 558	5 425
241011 Lehrte, Stadt	Betriebe	1 528	-	112	4	161	369
	SV-Besch.	9 786	-	1 733	.	729	2 349
241012 Neustadt a. Rbge., Stadt	Betriebe	1 610	3	105	30	181	377
	SV-Besch.	7 719	.	1 446	.	1 084	1 282
241013 Pattensen, Stadt	Betriebe	519	1	39	1	69	131
	SV-Besch.	3 032	.	552	.	269	636
241014 Ronnenberg, Stadt	Betriebe	884	1	66	2	133	219
	SV-Besch.	3 870	.	641	.	497	1 097
241015 Seelze, Stadt	Betriebe	947	-	70	1	127	214
	SV-Besch.	4 669	-	1 947	.	751	646
241016 Sehnde	Betriebe	695	1	39	2	104	155
	SV-Besch.	4 200	.	555	.	324	794
241017 Springe, Stadt	Betriebe	1 226	1	118	1	124	309
	SV-Besch.	5 699	.	1 850	.	313	964
241018 Uetze	Betriebe	697	1	60	-	105	175
	SV-Besch.	2 400	.	732	-	315	427
241019 Wedemark	Betriebe	1 408	4	109	5	156	340
	SV-Besch.	5 603	.	1 705	.	369	1 195
241020 Wennigsen (Deister)	Betriebe	560	-	50	2	57	116
	SV-Besch.	1 712	-	441	.	147	381
241021 Wunstorf, Stadt	Betriebe	1 644	-	117	8	133	422
	SV-Besch.	9 604	-	2 571	212	569	1 884
251 Landkreis Diepholz	Betriebe	9 271	22	893	98	903	2 565
	SV-Besch.	48 658	89	12 749	214	4 106	12 480
251001 Affinghausen	Betriebe	32	-	4	-	5	6
	SV-Besch.	97	-	.	-	18	18
251002 Asendorf	Betriebe	154	-	17	-	24	35
	SV-Besch.	429	-	100	-	45	178
251003 Bahrenborstel	Betriebe	34	-	4	-	6	5
	SV-Besch.	208	-	141	-	.	15
251004 Barenburg, Flecken	Betriebe	51	3	3	1	8	8
	SV-Besch.	143	.	42	.	40	.
251005 Barnstorf, Flecken	Betriebe	209	-	15	1	18	68
	SV-Besch.	1 223	-	380	.	114	285
251006 Barver	Betriebe	40	-	3	6	6	10
	SV-Besch.	107	-	20	.	14	38
251007 Bassum, Stadt	Betriebe	689	-	59	15	80	179
	SV-Besch.	2 908	-	613	.	315	457
251008 Borstel	Betriebe	45	1	4	1	3	13
	SV-Besch.	135	.	.	.	10	38
251009 Brockum	Betriebe	42	-	6	-	6	7
	SV-Besch.	179	-	119	-	36	.
251010 Bruchhausen-Vilsen, Flecken	Betriebe	346	2	22	1	41	92
	SV-Besch.	1 507	.	442	.	123	240
251011 Dickel	Betriebe	17	-	3	1	2	2
	SV-Besch.	69	-

Regionen, kreisfreien Städten, Landkreisen und Gemeinden in Niedersachsen 2003

den Wirtschaftsabschnitten							Merkmal	Statistische Region Kreisfreie Stadt Landkreis Gemeinde Land
H Gast- gewerbe	I Verkehr u.Nachr. überm.	J Kredit- u.Vers. gewerbe	K Grundst.u. Wohn.wen- sen, Verm. bew.S.	M Erziehung u. Unterricht	N Gesundh., Veterinär- u. Sozial- wesen	O Erbr.von sonst.öff. u. pers. Dienstl.		
Anzahl								
159	94	27	537	31	150	174	Betriebe	241005 Garbsen,Stadt
512	631	283	1 679	455	1 196	932	SV-Besch.	
37	28	10	199	12	43	44	Betriebe	241006 Gehrden,Stadt
49	89	.	173	92	997	76	SV-Besch.	
48	28	16	312	16	37	69	Betriebe	241007 Hemmingen
104	114	.	394	122	212	101	SV-Besch.	
71	59	27	611	20	62	111	Betriebe	241008 Isernhagen
199	614	69	1 342	109	296	193	SV-Besch.	
109	75	17	412	25	90	108	Betriebe	241009 Laatzen,Stadt
664	273	174	3 069	485	1 129	404	SV-Besch.	
169	277	39	605	30	141	174	Betriebe	241010 Langenhagen,Stadt
1 081	7 639	209	1 921	368	1 774	456	SV-Besch.	
123	80	19	383	29	105	143	Betriebe	241011 Lehrte,Stadt
255	1 421	.	1 070	132	1 243	245	SV-Besch.	
142	56	34	383	39	115	145	Betriebe	241012 Neustadt a. Rbge.,Stadt
178	184	161	975	480	1 614	228	SV-Besch.	
33	34	10	120	18	28	35	Betriebe	241013 Pattensen,Stadt
103	942	.	104	76	153	64	SV-Besch.	
54	56	11	198	18	48	78	Betriebe	241014 Ronnenberg,Stadt
98	228	31	511	175	385	198	SV-Besch.	
72	50	7	246	17	52	91	Betriebe	241015 Seelze,Stadt
66	209	.	279	199	369	131	SV-Besch.	
63	48	13	174	9	35	52	Betriebe	241016 Sehnde
105	599	22	644	37	1 021	84	SV-Besch.	
95	37	23	285	35	90	108	Betriebe	241017 Springe,Stadt
115	124	.	361	314	1 361	161	SV-Besch.	
54	33	9	147	7	43	63	Betriebe	241018 Uetze
60	239	.	173	37	212	148	SV-Besch.	
76	67	27	410	28	79	107	Betriebe	241019 Wedemark
148	626	72	669	213	430	152	SV-Besch.	
36	15	11	192	11	30	40	Betriebe	241020 Wennigsen (Deister)
90	65	.	197	94	172	89	SV-Besch.	
169	66	30	399	35	132	133	Betriebe	241021 Wunstorf,Stadt
192	655	166	1 148	374	1 581	252	SV-Besch.	
614	546	208	2 044	177	564	637	Betriebe	251 Landkreis Diepholz
1 060	3 179	1 798	4 393	1 517	5 320	1 753	SV-Besch.	
2	3	2	5	-	2	3	Betriebe	251001 Affinghausen
.	.	.	.	-	.	.	SV-Besch.	
3	13	3	39	-	10	10	Betriebe	251002 Asendorf
.	16	13	31	-	32	.	SV-Besch.	
4	-	2	7	2	-	4	Betriebe	251003 Bahrenborstel
.	-	.	18	.	-	.	SV-Besch.	
4	4	3	7	4	2	4	Betriebe	251004 Barenburg,Flecken
.	8	3	.	.	.	4	SV-Besch.	
16	11	5	41	5	14	15	Betriebe	251005 Barnstorf,Flecken
31	43	.	166	38	113	33	SV-Besch.	
1	1	2	6	1	-	4	Betriebe	251006 Barver
.	-	.	SV-Besch.	
44	43	12	139	9	50	59	Betriebe	251007 Bassum,Stadt
75	89	141	189	.	644	309	SV-Besch.	
4	-	2	7	3	2	5	Betriebe	251008 Borstel
.	-	.	.	7	.	4	SV-Besch.	
10	-	2	7	2	-	2	Betriebe	251009 Brockum
.	-	.	.	.	-	.	SV-Besch.	
29	15	4	81	3	30	26	Betriebe	251010 Bruchhausen-Vilsen,Flecken
76	101	38	115	.	200	158	SV-Besch.	
1	3	1	2	-	1	1	Betriebe	251011 Dickel
.	.	.	.	-	.	.	SV-Besch.	

1. Betriebe und sozialversicherungspflichtig Beschäftigte nach Wirtschaftsabschnitten, statistischen

Statistische Region Kreisfreie Stadt Landkreis Gemeinde Land	Merkmal	Insgesamt	davon in				
			C	D	E	F	G
			Bergbau u. Gewinn. v. Steinen u. Erden	Verarb. Gewerbe	Energie- u. Wasser- versorgung	Bau- gewerbe	Handel; Inst. u. Rep. v. K fz u. Gebr. gütern
Anzahl							
251012 Diepholz, Stadt	Betriebe	677	2	66	13	40	186
	SV-Besch.	4 498	.	1 370	.	280	937
251013 Drebber	Betriebe	92	-	5	-	8	22
	SV-Besch.	407	-	.	-	99	.
251014 Drentwede	Betriebe	37	-	7	1	4	11
	SV-Besch.	187	-	88	.	20	52
251015 Ehrenburg	Betriebe	57	1	4	2	13	5
	SV-Besch.	108	.	.	.	36	15
251016 Engeln	Betriebe	35	-	3	-	6	5
	SV-Besch.	53	-	.	-	16	11
251017 Eydelstedt	Betriebe	35	1	1	-	5	9
	SV-Besch.	72	.	.	-	17	.
251018 Freistatt	Betriebe	5	-	1	-	-	-
	SV-Besch.	.	-	.	-	-	-
251019 Hemsloh	Betriebe	24	2	2	-	2	6
	SV-Besch.	90	.	.	-	.	.
251020 Hüde	Betriebe	51	-	7	-	3	9
	SV-Besch.	126	-	45	-	.	.
251021 Kirchdorf	Betriebe	106	2	13	19	13	21
	SV-Besch.	323	.	28	.	59	126
251022 Lembruch	Betriebe	79	-	5	-	4	18
	SV-Besch.	363	-	.	-	.	247
251023 Lemförde, Flecken	Betriebe	164	-	22	-	12	43
	SV-Besch.	2 735	-	1 966	-	67	209
251024 Maasen	Betriebe	19	-	3	-	4	6
	SV-Besch.	25	-	15	-	.	.
251025 Marl	Betriebe	28	-	5	-	-	11
	SV-Besch.	83	-	.	-	-	28
251026 Martfeld	Betriebe	109	-	12	1	16	26
	SV-Besch.	341	-	46	.	67	68
251027 Mellinghausen	Betriebe	39	-	9	-	3	10
	SV-Besch.	55	-	.	-	.	11
251028 Neuenkirchen	Betriebe	29	-	1	-	4	4
	SV-Besch.	51	-	.	-	.	.
251029 Quernheim	Betriebe	5	-	-	-	-	1
	SV-Besch.	.	-	-	-	-	.
251030 Rehden	Betriebe	76	-	7	-	3	24
	SV-Besch.	169	-	.	-	.	59
251031 Scholen	Betriebe	33	-	4	1	6	6
	SV-Besch.	45	-
251032 Schwaförden	Betriebe	48	-	6	-	9	10
	SV-Besch.	120	-	.	-	73	16
251033 Schwarme	Betriebe	88	-	7	1	11	23
	SV-Besch.	290	-	.	.	84	22
251034 Siedenburg, Flecken	Betriebe	55	-	8	-	9	8
	SV-Besch.	448	-	45	-	69	.
251035 Staffhorst	Betriebe	17	-	-	-	7	4
	SV-Besch.	29	-	-	-	22	.
251036 Stemshorn	Betriebe	26	-	7	-	3	10
	SV-Besch.	.	-	21	-	.	41
251037 Stuhr	Betriebe	1 728	-	187	9	143	534
	SV-Besch.	11 423	-	2 467	.	653	4 238
251038 Sudwalde	Betriebe	45	-	3	-	8	11
	SV-Besch.	132	-	.	-	26	17
251039 Süstedt	Betriebe	58	-	8	1	10	10
	SV-Besch.	245	-	8	.	34	15
251040 Sulingen, Stadt	Betriebe	582	-	60	9	44	169
	SV-Besch.	4 390	-	1 047	.	301	1 225

Regionen, kreisfreien Städten, Landkreisen und Gemeinden in Niedersachsen 2003

den Wirtschaftsabschnitten							Merkmal	Statistische Region Kreisfreie Stadt Landkreis Gemeinde Land
H Gast- gewerbe	I Verkehr u.Nachr. überm.	J Kredit- u.Vers. gewerbe	K Grundst.u. Wohn.wen- sen, Verm. bew.S.	M Erziehung u. Unterricht	N Gesundh., Veterinär- u. Sozial- wesen	O Erbr.von sonst.öff. u. pers. Dienstl.		
Anzahl								
55	23	15	143	15	61	58	Betriebe	251012 Diepholz,Stadt
78	156	238	264	154	730	205	SV-Besch.	
7	9	6	18	4	3	10	Betriebe	251013 Drebber
.	34	59	141	.	.	.	SV-Besch.	
2	2	1	4	2	-	3	Betriebe	251014 Drentwede
.	-	.	SV-Besch.	
4	8	3	5	4	3	5	Betriebe	251015 Ehrenburg
.	32	.	.	10	.	.	SV-Besch.	
5	3	1	6	-	3	3	Betriebe	251016 Engeln
.	.	.	10	-	.	.	SV-Besch.	
5	6	1	5	1	1	-	Betriebe	251017 Eydelstedt
.	-	SV-Besch.	
-	-	1	1	-	1	1	Betriebe	251018 Freistatt
-	-	.	.	-	.	.	SV-Besch.	
3	1	-	4	2	-	2	Betriebe	251019 Hemsloh
.	.	-	.	.	-	.	SV-Besch.	
11	5	-	8	-	2	6	Betriebe	251020 Hüde
5	4	-	.	-	.	45	SV-Besch.	
10	1	3	12	3	5	4	Betriebe	251021 Kirchdorf
18	.	11	21	.	25	10	SV-Besch.	
15	5	2	17	3	3	7	Betriebe	251022 Lembruch
50	.	.	15	.	.	7	SV-Besch.	
10	6	4	30	9	17	11	Betriebe	251023 Lemförde,Flecken
15	174	29	20	31	201	23	SV-Besch.	
-	1	-	4	-	-	1	Betriebe	251024 Maasen
-	.	-	.	-	-	.	SV-Besch.	
4	1	-	5	-	-	2	Betriebe	251025 Marl
.	.	-	38	-	-	.	SV-Besch.	
9	9	4	15	2	5	10	Betriebe	251026 Martfeld
11	68	12	29	.	27	13	SV-Besch.	
1	3	2	5	2	1	3	Betriebe	251027 Mellinghausen
.	SV-Besch.	
-	4	3	7	2	1	3	Betriebe	251028 Neuenkirchen
-	19	6	SV-Besch.	
1	1	-	2	-	-	-	Betriebe	251029 Quernheim
.	.	-	.	-	-	-	SV-Besch.	
6	7	2	13	3	5	6	Betriebe	251030 Rehden
.	.	.	5	.	18	5	SV-Besch.	
3	2	2	5	2	1	1	Betriebe	251031 Scholen
.	SV-Besch.	
3	1	2	10	5	1	1	Betriebe	251032 Schwaförden
.	.	.	.	11	.	.	SV-Besch.	
7	6	4	17	2	5	5	Betriebe	251033 Schwarme
.	.	.	3	.	.	9	SV-Besch.	
3	5	3	6	2	7	4	Betriebe	251034 Siedenburg,Flecken
.	.	9	.	.	56	10	SV-Besch.	
1	2	-	1	1	-	1	Betriebe	251035 Staffhorst
.	.	-	.	.	-	.	SV-Besch.	
2	1	-	1	-	-	2	Betriebe	251036 Sternshorn
.	.	-	.	-	-	.	SV-Besch.	
86	141	24	440	16	62	86	Betriebe	251037 Stuhr
267	1 292	213	1 572	.	327	218	SV-Besch.	
4	1	4	5	2	5	2	Betriebe	251038 Sudwalde
.	.	8	.	.	48	.	SV-Besch.	
3	4	1	13	-	5	3	Betriebe	251039 Süstedt
.	14	.	9	-	156	.	SV-Besch.	
51	16	9	110	13	56	45	Betriebe	251040 Sulingen,Stadt
119	62	142	.	399	685	155	SV-Besch.	

1. Betriebe und sozialversicherungspflichtig Beschäftigte nach Wirtschaftsabschnitten, statistischen

Statistische Region Kreisfreie Stadt Landkreis Gemeinde Land	Merkmal	Insgesamt	davon in				
			C	D	E	F	G
			Bergbau u. Gewinn. v. Steinen u. Erden	Verarb. Gewerbe	Energie- u. Wasser- versorgung	Bau- gewerbe	Handel; Inst. u. Rep. v. K fz u. Gebr. gütern
Anzahl							
251041 Syke, Stadt	Betriebe	1 047	1	85	9	111	276
	SV-Besch.	5 149	.	1 265	.	443	1 089
251042 Twistringen, Stadt	Betriebe	481	-	55	-	49	150
	SV-Besch.	2 248	-	639	-	252	498
251043 Varrel	Betriebe	53	-	3	-	5	16
	SV-Besch.	204	-	18	-	78	31
251044 Wagenfeld	Betriebe	299	1	35	2	32	79
	SV-Besch.	1 778	.	868	.	141	286
251045 Wehrbleck	Betriebe	22	3	4	-	1	3
	SV-Besch.	.	.	.	-	.	.
251046 Wetschen	Betriebe	56	-	3	-	5	18
	SV-Besch.	180	-	.	-	5	59
251047 Weyhe	Betriebe	1 307	3	105	4	111	396
	SV-Besch.	4 630	.	719	.	416	1 774
252 Landkreis Hameln-Pyrmont	Betriebe	6 282	14	466	37	609	1 672
	SV-Besch.	43 429	107	11 057	1 180	2 428	6 281
252001 Aerzen, Flecken	Betriebe	360	-	36	-	46	97
	SV-Besch.	2 899	-	1 898	-	78	236
252002 Bad Münder a. Deister, Stadt	Betriebe	679	1	55	10	69	178
	SV-Besch.	3 920	.	1 563	.	219	496
252003 Bad Pyrmont, Stadt	Betriebe	1 061	1	67	4	95	239
	SV-Besch.	6 224	.	825	.	230	822
252004 Coppenbrügge, Flecken	Betriebe	250	1	22	2	26	83
	SV-Besch.	1 482	.	437	.	133	193
252005 Emmerthal	Betriebe	330	1	39	4	54	78
	SV-Besch.	2 518	.	982	.	296	158
252006 Hameln, Stadt	Betriebe	2 567	5	151	8	186	718
	SV-Besch.	21 485	21	4 145	559	887	3 554
252007 Hessisch Oldendorf, Stadt	Betriebe	704	4	63	6	98	187
	SV-Besch.	3 207	.	603	.	467	633
252008 Salzhemmendorf, Flecken	Betriebe	331	1	33	3	35	92
	SV-Besch.	1 694	.	604	.	118	189
254 Landkreis Hildesheim	Betriebe	10 495	15	940	41	1 060	2 601
	SV-Besch.	77 180	174	25 467	756	4 975	14 003
254001 Adenstedt	Betriebe	36	-	2	-	6	5
	SV-Besch.	263	-	.	-	.	.
254002 Alfeld (Leine), Stadt	Betriebe	889	1	96	2	80	217
	SV-Besch.	7 851	.	3 531	.	380	1 096
254003 Algermissen	Betriebe	234	-	14	2	33	77
	SV-Besch.	605	-	105	.	69	232
254004 Almstedt	Betriebe	23	-	3	-	6	4
	SV-Besch.	65	-	.	-	14	.
254005 Bad Salzdetfurth, Stadt	Betriebe	504	2	40	3	62	121
	SV-Besch.	3 258	.	1 115	.	263	479
254006 Banteln	Betriebe	45	-	4	-	6	10
	SV-Besch.	96	-	.	-	27	15
254007 Betheln	Betriebe	33	-	2	-	6	10
	SV-Besch.	39	-	.	-	.	11
254008 Bockenem, Stadt	Betriebe	348	-	41	-	39	90
	SV-Besch.	3 611	-	2 592	-	127	244
254009 Brüggen	Betriebe	24	-	4	1	1	5
	SV-Besch.	40	-	13	.	.	13
254010 Despetal	Betriebe	35	-	4	-	7	7
	SV-Besch.	55	-	.	-	24	14
254011 Diekholzen	Betriebe	179	-	11	-	24	29
	SV-Besch.	875	-	36	-	100	42
254012 Eberholzen	Betriebe	12	-	3	-	3	4
	SV-Besch.	15	-	11	-	.	.

Regionen, kreisfreien Städten, Landkreisen und Gemeinden in Niedersachsen 2003

den Wirtschaftsabschnitten							Merkmal	Statistische Region Kreisfreie Stadt Landkreis Gemeinde Land
H Gast- gewerbe	I Verkehr u.Nachr. überm.	J Kredit- u.Vers. gewerbe	K Grundst.u. Wohn.wen- sen, Verm. bew.S.	M Erziehung u. Unterricht	N Gesundh., Veterinär- u. Sozial- wesen	O Erbr.von sonst.öff. u. pers. Dienstl.		
Anzahl								
55	54	18	265	22	71	80	Betriebe	251041 Syke,Stadt
80	286	476	511	219	445	227	SV-Besch.	
32	26	11	92	7	29	30	Betriebe	251042 Twistringen,Stadt
16	152	102	136	46	357	50	SV-Besch.	
1	7	3	7	2	4	5	Betriebe	251043 Varrel
.	32	9	.	.	15	11	SV-Besch.	
30	12	7	56	4	19	22	Betriebe	251044 Wagenfeld
61	139	39	40	28	116	60	SV-Besch.	
2	2	1	3	1	-	2	Betriebe	251045 Wehrbleck
.	-	.	SV-Besch.	
3	2	2	18	2	2	1	Betriebe	251046 Wetschen
.	.	.	48	.	.	.	SV-Besch.	
62	76	31	350	15	75	79	Betriebe	251047 Weyhe
83	262	151	480	99	497	144	SV-Besch.	
595	249	114	1 375	136	523	492	Betriebe	252 Landkreis Hameln-Pyrmont
1 370	1 199	4 594	3 568	1 395	8 258	1 992	SV-Besch.	
26	17	9	65	7	19	38	Betriebe	252001 Aerzen,Flecken
58	31	77	250	23	144	104	SV-Besch.	
66	26	19	142	12	51	50	Betriebe	252002 Bad Münder a. Deister,Stadt
141	153	227	150	108	789	59	SV-Besch.	
167	40	15	219	19	105	90	Betriebe	252003 Bad Pyrmont,Stadt
439	88	131	295	314	2 515	489	SV-Besch.	
11	9	4	48	8	24	12	Betriebe	252004 Coppenbrügge,Flecken
7	16	73	62	34	499	19	SV-Besch.	
25	17	5	58	8	17	24	Betriebe	252005 Emmerthal
33	38	.	124	84	153	18	SV-Besch.	
215	96	51	638	59	241	199	Betriebe	252006 Hameln,Stadt
561	709	3 814	2 330	663	3 076	1 166	SV-Besch.	
61	29	5	142	16	44	49	Betriebe	252007 Hessisch Oldendorf,Stadt
96	135	.	107	102	871	62	SV-Besch.	
24	15	6	63	7	22	30	Betriebe	252008 Salzhemmendorf,Flecken
35	29	28	250	67	211	75	SV-Besch.	
832	411	203	2 308	293	826	965	Betriebe	254 Landkreis Hildesheim
1 635	2 268	2 265	6 126	3 375	12 830	3 306	SV-Besch.	
5	1	1	11	1	1	3	Betriebe	254001 Adenstedt
.	SV-Besch.	
72	27	19	194	24	76	81	Betriebe	254002 Alfeld (Leine),Stadt
132	267	118	590	276	1 109	349	SV-Besch.	
15	12	4	44	4	12	17	Betriebe	254003 Algermissen
6	41	22	.	21	79	20	SV-Besch.	
1	-	-	2	1	2	4	Betriebe	254004 Almstedt
.	-	-	SV-Besch.	
43	15	10	108	12	35	53	Betriebe	254005 Bad Salzedt furth,Stadt
93	47	57	195	76	683	232	SV-Besch.	
2	3	3	10	1	2	4	Betriebe	254006 Banteln
.	3	SV-Besch.	
2	4	-	5	1	-	3	Betriebe	254007 Betheln
.	.	-	.	.	-	.	SV-Besch.	
27	12	7	61	13	25	33	Betriebe	254008 Bockenem,Stadt
32	21	35	53	61	385	61	SV-Besch.	
2	2	-	4	1	1	3	Betriebe	254009 Brüggen
.	.	-	SV-Besch.	
2	-	-	8	3	-	4	Betriebe	254010 Despetal
.	-	-	.	.	-	.	SV-Besch.	
9	4	4	58	6	18	16	Betriebe	254011 Diekholzen
.	.	13	53	32	544	20	SV-Besch.	
2	-	-	-	-	-	-	Betriebe	254012 Eberholzen
.	-	-	-	-	-	-	SV-Besch.	

1. Betriebe und sozialversicherungspflichtig Beschäftigte nach Wirtschaftsabschnitten, statistischen

Statistische Region Kreisfreie Stadt Landkreis Gemeinde Land	Merkmal	Insgesamt	davon in				
			C	D	E	F	G
			Bergbau u. Gewinn. v. Steinen u. Erden	Verarb. Gewerbe	Energie- u. Wasser- versorgung	Bau- gewerbe	Handel; Inst. u. Rep. v. K fz u. Gebr. gütern
Anzahl							
254013 Eime, Flecken	Betriebe	75	-	8	1	12	21
	SV-Besch.	536	-	104	.	51	310
254014 Elze, Stadt	Betriebe	338	1	34	-	49	84
	SV-Besch.	2 005	.	695	-	298	340
254015 Everode	Betriebe	10	-	1	-	2	2
	SV-Besch.	6	-	.	-	.	.
254016 Freden (Leine)	Betriebe	147	-	19	2	28	27
	SV-Besch.	662	-	174	.	245	48
254017 Giesen	Betriebe	315	-	41	-	49	64
	SV-Besch.	1 612	-	656	-	197	341
254018 Gronau (Leine), Stadt	Betriebe	254	-	27	1	19	81
	SV-Besch.	2 315	-	1 232	.	59	240
254019 Harbarnsen	Betriebe	30	-	5	-	8	4
	SV-Besch.	191	-	99	-	32	.
254020 Harsum	Betriebe	351	-	46	4	53	76
	SV-Besch.	2 160	-	914	.	122	552
254021 Hildesheim, Stadt	Betriebe	4 240	1	285	8	265	1 065
	SV-Besch.	40 175	.	10 923	.	2 005	7 160
254022 Holle	Betriebe	238	-	21	1	31	52
	SV-Besch.	802	-	87	.	142	283
254023 Lamspringe, Flecken	Betriebe	148	-	17	1	20	40
	SV-Besch.	765	-	191	.	134	105
254024 Landwehr	Betriebe	15	-	3	-	3	8
	SV-Besch.	21	-	.	-	.	.
254025 Neuhoof	Betriebe	5	-	-	-	1	1
	SV-Besch.	.	-	-	-	.	.
254026 Nordstemmen	Betriebe	364	2	32	-	50	95
	SV-Besch.	1 124	.	399	-	102	187
254027 Rheden	Betriebe	37	-	5	-	4	10
	SV-Besch.	102	-	.	-	.	4
254028 Sarstedt, Stadt	Betriebe	737	3	75	5	74	188
	SV-Besch.	5 435	.	1 957	.	192	1 840
254029 Schellerten	Betriebe	241	-	28	2	36	58
	SV-Besch.	552	-	97	.	101	129
254030 Sehlem	Betriebe	22	-	2	-	1	8
	SV-Besch.	66	-	.	-	.	39
254031 Sibbesse	Betriebe	66	-	5	1	5	19
	SV-Besch.	107	-	.	.	33	29
254032 Söhlde	Betriebe	268	3	32	7	41	62
	SV-Besch.	893	.	90	.	99	133
254033 Westfeld	Betriebe	20	-	1	-	6	4
	SV-Besch.	22	-	.	-	12	.
254034 Winzenburg	Betriebe	22	-	3	-	1	4
	SV-Besch.	185	-	.	-	.	.
254035 Woltershausen	Betriebe	16	-	1	-	4	7
	SV-Besch.	.	-	.	-	.	.
254036 Coppengrave	Betriebe	18	-	4	-	1	3
	SV-Besch.	69	-	.	-	.	.
254037 Duingen, Flecken	Betriebe	114	1	15	-	14	35
	SV-Besch.	434	.	176	-	68	74
254038 Hoyershausen	Betriebe	13	-	3	-	3	1
	SV-Besch.	28	-	.	-	.	.
254039 Marienhagen	Betriebe	20	1	2	-	6	2
	SV-Besch.	91	.	.	-	10	.
254040 Weenzen	Betriebe	9	-	1	-	1	1
	SV-Besch.	18	-	.	-	.	.
255 Landkreis Holzminden	Betriebe	2 878	12	302	10	298	738
	SV-Besch.	18 785	59	9 126	94	1 186	2 663

Regionen, kreisfreien Städten, Landkreisen und Gemeinden in Niedersachsen 2003

den Wirtschaftsabschnitten							Merkmal	Statistische Region Kreisfreie Stadt Landkreis Gemeinde Land
H Gast- gewerbe	I Verkehr u.Nachr. überm.	J Kredit- u.Vers. gewerbe	K Grundst.u. Wohn.wen- sen, Verm. bew.S.	M Erziehung u. Unterricht	N Gesundh., Veterinär- u. Sozial- wesen	O Erbr.von sonst.öff. u. pers. Dienstl.		
Anzahl								
4	3	3	9	2	4	8	Betriebe	254013 Eime,Flecken
.	16	.	.	.	21	6	SV-Besch.	
34	6	5	78	7	22	18	Betriebe	254014 Elze,Stadt
40	.	27	134	196	155	45	SV-Besch.	
-	-	-	2	-	-	3	Betriebe	254015 Everode
-	-	-	.	-	-	.	SV-Besch.	
8	3	3	26	3	7	21	Betriebe	254016 Freden (Leine)
13	.	11	99	.	26	32	SV-Besch.	
25	15	5	74	6	15	21	Betriebe	254017 Giesen
68	51	21	91	36	136	15	SV-Besch.	
14	8	4	39	7	28	26	Betriebe	254018 Gronau (Leine),Stadt
.	51	33	80	29	432	35	SV-Besch.	
1	3	2	2	1	2	2	Betriebe	254019 Harbarnsen
.	SV-Besch.	
22	26	6	59	15	17	27	Betriebe	254020 Harsum
.	63	37	213	68	129	31	SV-Besch.	
370	145	77	1 074	120	400	430	Betriebe	254021 Hildesheim,Stadt
945	1 217	1 615	3 880	2 117	7 752	2 143	SV-Besch.	
17	9	6	52	4	21	24	Betriebe	254022 Holle
43	26	18	25	.	146	18	SV-Besch.	
10	8	3	18	5	15	11	Betriebe	254023 Lamspringe,Flecken
7	27	12	6	.	222	14	SV-Besch.	
1	-	-	-	-	-	-	Betriebe	254024 Landwehr
.	-	-	-	-	-	-	SV-Besch.	
-	-	-	1	-	1	1	Betriebe	254025 Neuhof
-	-	-	.	-	.	.	SV-Besch.	
27	15	5	69	12	25	32	Betriebe	254026 Nordstemmen
26	.	22	35	64	163	61	SV-Besch.	
1	3	1	5	2	2	4	Betriebe	254027 Rheden
.	5	SV-Besch.	
51	36	12	179	24	43	47	Betriebe	254028 Sarstedt,Stadt
59	161	67	303	209	309	107	SV-Besch.	
16	15	4	41	7	15	19	Betriebe	254029 Schellerten
.	51	15	30	48	54	13	SV-Besch.	
2	2	1	4	1	1	-	Betriebe	254030 Sehlem
.	-	SV-Besch.	
6	6	4	8	2	7	3	Betriebe	254031 Sibbesse
.	14	.	SV-Besch.	
19	18	8	38	5	14	21	Betriebe	254032 Söhlde
27	50	93	34	49	192	53	SV-Besch.	
1	1	1	4	-	-	2	Betriebe	254033 Westfeld
.	.	.	.	-	-	.	SV-Besch.	
4	3	-	2	-	4	1	Betriebe	254034 Winzenburg
.	.	-	.	-	143	.	SV-Besch.	
3	1	-	-	-	-	-	Betriebe	254035 Woltershausen
.	.	-	-	-	-	-	SV-Besch.	
3	1	-	3	1	-	2	Betriebe	254036 Coppengrave
.	.	-	.	.	-	.	SV-Besch.	
8	3	5	10	2	7	14	Betriebe	254037 Duingen,Flecken
9	.	17	9	.	.	16	SV-Besch.	
1	-	-	2	-	1	2	Betriebe	254038 Hoyershausen
.	-	-	.	-	.	.	SV-Besch.	
1	-	-	2	-	3	3	Betriebe	254039 Marienhagen
.	-	-	.	-	.	.	SV-Besch.	
1	1	-	2	-	-	2	Betriebe	254040 Weenzen
.	.	-	.	-	-	.	SV-Besch.	
281	122	53	562	56	219	225	Betriebe	255 Landkreis Holzminden
386	636	356	816	684	2 322	457	SV-Besch.	

1. Betriebe und sozialversicherungspflichtig Beschäftigte nach Wirtschaftsabschnitten, statistischen

Statistische Region Kreisfreie Stadt Landkreis Gemeinde Land	Merkmal	Insgesamt	davon in				
			C	D	E	F	G
			Bergbau u. Gewinn. v. Steinen u. Erden	Verarb. Gewerbe	Energie- u. Wasser- versorgung	Bau- gewerbe	Handel; Inst. u. Rep. v. K fz u. Gebr. gütern
Anzahl							
255001 Arholzen	Betriebe	14	-	2	-	4	3
	SV-Besch.	28	-	.	-	.	.
255002 Bevern, Flecken	Betriebe	127	-	12	1	17	34
	SV-Besch.	518	-	308	.	33	55
255003 Bodenwerder, Stadt	Betriebe	259	2	20	1	20	78
	SV-Besch.	1 118	.	209	.	64	235
255004 Boffzen	Betriebe	116	-	9	-	17	23
	SV-Besch.	673	-	403	-	49	88
255005 Brevörde	Betriebe	14	-	2	-	3	3
	SV-Besch.	53	-	.	-	.	.
255007 Deensen	Betriebe	48	-	9	1	6	13
	SV-Besch.	99	-	35	.	27	13
255008 Delligsen, Flecken	Betriebe	270	-	38	-	31	72
	SV-Besch.	2 021	-	1 428	-	101	183
255009 Derental	Betriebe	25	-	4	-	2	7
	SV-Besch.	43	-	.	-	.	.
255010 Dielmissen	Betriebe	20	-	4	1	3	3
	SV-Besch.	56	-	11	.	.	.
255012 Eimen	Betriebe	22	-	8	-	3	3
	SV-Besch.	50	-	41	-	.	.
255013 Eschershausen, Stadt	Betriebe	158	1	19	-	15	47
	SV-Besch.	762	.	346	-	52	176
255014 Fürstenberg	Betriebe	35	-	4	-	2	11
	SV-Besch.	214	-	.	-	.	.
255015 Golmbach	Betriebe	17	-	1	-	1	8
	SV-Besch.	28	-	.	-	.	10
255016 Halle	Betriebe	50	-	5	-	6	15
	SV-Besch.	98	-	.	-	29	20
255017 Hehlen	Betriebe	63	1	8	-	9	12
	SV-Besch.	405	.	242	-	36	42
255018 Heinade	Betriebe	19	1	-	-	5	9
	SV-Besch.	31	.	-	-	13	.
255019 Heinsen	Betriebe	17	-	3	-	3	5
	SV-Besch.	66	-	13	-	43	.
255020 Heyen	Betriebe	23	-	1	-	4	6
	SV-Besch.	38	-	.	-	.	11
255021 Holenberg	Betriebe	13	-	2	-	4	1
	SV-Besch.	22	-	.	-	.	.
255022 Holzen	Betriebe	8	-	3	-	1	1
	SV-Besch.	.	-	.	-	.	.
255023 Holzminden, Stadt	Betriebe	971	4	65	2	71	254
	SV-Besch.	9 608	.	4 889	.	451	1 209
255025 Kirchbrak	Betriebe	26	-	7	-	4	4
	SV-Besch.	175	-	69	-	.	.
255026 Lauenförde, Flecken	Betriebe	122	2	25	-	14	21
	SV-Besch.	632	.	309	-	42	116
255027 Lenne	Betriebe	13	-	-	-	2	3
	SV-Besch.	8	-	-	-	.	.
255028 Lüerdissen	Betriebe	6	-	1	1	-	1
	SV-Besch.	.	-	.	.	-	.
255030 Negenborn	Betriebe	24	-	2	-	8	3
	SV-Besch.	48	-	.	-	31	.
255031 Ottenstein, Flecken	Betriebe	52	-	8	1	11	11
	SV-Besch.	183	-	72	.	27	69
255032 Pegestorf	Betriebe	9	-	-	-	2	1
	SV-Besch.	10	-	-	-	.	.
255033 Polle, Flecken	Betriebe	54	-	6	-	6	8
	SV-Besch.	227	-	.	-	15	22

Regionen, kreisfreien Städten, Landkreisen und Gemeinden in Niedersachsen 2003

den Wirtschaftsabschnitten							Merkmal	Statistische Region Kreisfreie Stadt Landkreis Gemeinde Land
H Gast- gewerbe	I Verkehr u.Nachr. überm.	J Kredit- u.Vers. gewerbe	K Grundst.u. Wohn.wer- sen, Verm. bew.S.	M Erziehung u. Unterricht	N Gesundh., Veterinär- u. Sozial- wesen	O Erbr.von sonst.öff. u. pers. Dienstl.		
Anzahl								
1	1	-	2	-	-	1	Betriebe	255001 Arholzen
.	.	-	.	-	-	.	SV-Besch.	
11	5	1	26	1	10	9	Betriebe	255002 Bevern,Flecken
5	.	.	9	.	.	14	SV-Besch.	
34	12	4	39	3	23	23	Betriebe	255003 Bodenwerder,Stadt
41	67	.	68	.	261	76	SV-Besch.	
4	6	3	33	5	7	9	Betriebe	255004 Boffzen
.	.	12	18	.	50	3	SV-Besch.	
1	1	-	4	-	-	-	Betriebe	255005 Brevörde
.	.	-	.	-	-	-	SV-Besch.	
4	1	-	8	2	2	2	Betriebe	255007 Deensen
.	.	-	SV-Besch.	
20	9	6	51	5	15	23	Betriebe	255008 Delligsen,Flecken
30	8	52	49	32	115	23	SV-Besch.	
3	-	1	6	-	-	2	Betriebe	255009 Derental
.	-	.	.	-	-	.	SV-Besch.	
2	-	-	6	-	-	1	Betriebe	255010 Dielmissen
.	-	-	.	-	-	.	SV-Besch.	
1	2	-	2	-	-	3	Betriebe	255012 Eimen
.	.	-	.	-	-	.	SV-Besch.	
10	5	3	23	2	16	17	Betriebe	255013 Eschershausen,Stadt
.	.	.	10	.	118	30	SV-Besch.	
4	3	2	2	-	3	4	Betriebe	255014 Fürstenberg
5	.	.	.	-	14	.	SV-Besch.	
3	-	-	1	1	-	2	Betriebe	255015 Golmbach
.	-	-	.	.	-	.	SV-Besch.	
3	3	2	10	1	2	3	Betriebe	255016 Halle
.	SV-Besch.	
6	4	-	11	1	3	8	Betriebe	255017 Hehlen
.	15	-	.	.	.	8	SV-Besch.	
2	-	-	-	1	1	-	Betriebe	255018 Heinade
.	-	-	-	.	.	-	SV-Besch.	
2	-	-	4	-	-	-	Betriebe	255019 Heinsen
.	-	-	.	-	-	-	SV-Besch.	
1	1	1	4	2	3	-	Betriebe	255020 Heyen
.	12	-	SV-Besch.	
2	-	-	2	-	1	1	Betriebe	255021 Holenberg
.	-	-	.	-	.	.	SV-Besch.	
2	-	-	-	1	-	-	Betriebe	255022 Holzen
.	-	-	-	.	-	-	SV-Besch.	
116	35	17	221	19	93	74	Betriebe	255023 Holzminden,Stadt
227	372	189	437	470	1 082	236	SV-Besch.	
1	1	-	6	2	-	1	Betriebe	255025 Kirchbrak
.	.	-	.	.	-	.	SV-Besch.	
7	7	2	30	1	7	6	Betriebe	255026 Lauenförde,Flecken
.	24	.	66	.	22	.	SV-Besch.	
2	1	2	3	-	-	-	Betriebe	255027 Lenne
.	.	.	.	-	-	-	SV-Besch.	
1	1	-	1	-	-	-	Betriebe	255028 Lüerdissen
.	.	-	.	-	-	-	SV-Besch.	
3	3	-	3	-	1	1	Betriebe	255030 Negenborn
.	.	-	.	-	.	.	SV-Besch.	
5	3	1	8	-	3	1	Betriebe	255031 Ottenstein,Flecken
.	.	.	.	-	.	.	SV-Besch.	
2	-	-	3	-	-	1	Betriebe	255032 Pegestorf
.	-	-	.	-	-	.	SV-Besch.	
6	4	2	10	1	7	4	Betriebe	255033 Polle,Flecken
16	98	9	SV-Besch.	

1. Betriebe und sozialversicherungspflichtig Beschäftigte nach Wirtschaftsabschnitten, statistischen

Statistische Region Kreisfreie Stadt Landkreis Gemeinde Land	Merkmal	Insgesamt	davon in				
			C	D	E	F	G
			Bergbau u. Gewinn. v. Steinen u. Erden	Verarb. Gewerbe	Energie- u. Wasser- versorgung	Bau- gewerbe	Handel; Inst. u. Rep. v. K fz u. Gebr. gütern
Anzahl							
255034 Stadtdendorf, Stadt	Betriebe	249	-	28	2	20	68
	SV-Besch.	1 326	-	371	.	78	267
255035 Vahlbruch	Betriebe	12	1	4	-	1	4
	SV-Besch.	112	.	76	-	.	.
255036 Wangelnstedt	Betriebe	13	-	2	-	3	3
	SV-Besch.	18	-	.	-	.	.
255503 Eschershausen	Betriebe	1	-	-	-	-	1
	SV-Besch.	.	-	-	-	-	.
255504 Grünenplan	Betriebe	4	-	-	-	-	1
	SV-Besch.	24	-	-	-	-	.
255505 Holzminden	Betriebe	3	-	-	-	-	1
	SV-Besch.	.	-	-	-	-	.
255508 Wenzen	Betriebe	1	-	-	-	-	-
	SV-Besch.	.	-	-	-	-	-
256 Landkreis Nienburg	Betriebe	4 676	25	445	38	518	1 226
	SV-Besch.	27 994	451	7 842	416	2 667	5 822
256001 Balge	Betriebe	38	-	5	-	10	4
	SV-Besch.	99	-	.	-	62	.
256002 Binnen	Betriebe	24	-	3	-	2	6
	SV-Besch.	61	-	.	-	.	.
256003 Bücken, Flecken	Betriebe	81	-	15	-	10	14
	SV-Besch.	187	-	66	-	37	25
256004 Diepenau, Flecken	Betriebe	172	-	35	-	28	47
	SV-Besch.	656	-	258	-	89	197
256005 Drakenburg, Flecken	Betriebe	67	-	5	1	9	20
	SV-Besch.	159	-	12	.	38	44
256006 Estorf	Betriebe	55	-	7	-	6	12
	SV-Besch.	494	-	404	-	21	34
256007 Eystrup	Betriebe	110	-	12	-	15	26
	SV-Besch.	762	-	446	-	41	97
256008 Gandesbergen	Betriebe	12	-	1	-	3	6
	SV-Besch.	15	-	.	-	.	.
256009 Hämelhausen	Betriebe	18	-	3	-	4	4
	SV-Besch.	38	-	.	-	.	.
256010 Hassel (Weser)	Betriebe	59	-	6	-	12	17
	SV-Besch.	207	-	.	-	71	21
256011 Haßbergen	Betriebe	49	-	6	-	9	12
	SV-Besch.	90	-	.	-	.	.
256012 Heemsen	Betriebe	53	3	5	-	15	11
	SV-Besch.	188	.	48	-	72	.
256013 Hilgermissen	Betriebe	97	-	10	3	17	24
	SV-Besch.	187	-	38	.	48	.
256014 Hoya, Stadt	Betriebe	237	1	23	2	25	69
	SV-Besch.	2 751	.	794	.	249	827
256015 Hoyerhagen	Betriebe	24	-	3	-	2	7
	SV-Besch.	49	-	.	-	.	29
256016 Husum	Betriebe	70	1	6	-	10	12
	SV-Besch.	194	.	66	-	.	8
256017 Landesbergen	Betriebe	111	1	7	4	16	25
	SV-Besch.	682	.	17	.	105	131
256018 Leese	Betriebe	81	2	13	2	4	19
	SV-Besch.	416	.	117	.	.	146
256019 Liebenau, Flecken	Betriebe	135	-	15	4	17	37
	SV-Besch.	732	-	244	.	192	119
256020 Linsburg	Betriebe	22	-	1	-	3	10
	SV-Besch.	101	-	.	-	19	16
256021 Marklohe	Betriebe	158	-	13	-	25	30
	SV-Besch.	642	-	119	-	123	130

Regionen, kreisfreien Städten, Landkreisen und Gemeinden in Niedersachsen 2003

den Wirtschaftsabschnitten							Merkmal	Statistische Region Kreisfreie Stadt Landkreis Gemeinde Land
H Gast- gewerbe	I Verkehr u.Nachr. überm.	J Kredit- u.Vers. gewerbe	K Grundst.u. Wohn.wen- sen, Verm. bew.S.	M Erziehung u. Unterricht	N Gesundh., Veterinär- u. Sozial- wesen	O Erbr.von sonst.öff. u. pers. Dienstl.		
Anzahl								
20	13	6	37	8	21	26	Betriebe	255034 Stadtoldendorf,Stadt
18	42	.	46	52	401	26	SV-Besch.	
-	-	-	1	-	1	-	Betriebe	255035 Vahlbruch
-	-	-	.	-	.	-	SV-Besch.	
2	1	-	1	-	-	1	Betriebe	255036 Wangelstedt
.	.	-	.	-	-	.	SV-Besch.	
-	-	-	-	-	-	-	Betriebe	255503 Eschershausen
-	-	-	-	-	-	-	SV-Besch.	
-	-	-	2	-	-	1	Betriebe	255504 Grünenplan
-	-	-	.	-	-	.	SV-Besch.	
-	-	-	2	-	-	-	Betriebe	255505 Holzminden
-	-	-	.	-	-	-	SV-Besch.	
-	-	-	-	-	-	1	Betriebe	255508 Wenzen
-	-	-	-	-	-	.	SV-Besch.	
353	220	111	822	164	321	433	Betriebe	256 Landkreis Nienburg
500	1 465	1 180	1 653	1 280	3 638	1 080	SV-Besch.	
5	2	-	8	3	1	-	Betriebe	256001 Balge
.	.	-	.	.	.	-	SV-Besch.	
1	2	-	6	1	-	3	Betriebe	256002 Binnen
.	.	-	.	.	-	.	SV-Besch.	
4	5	3	15	3	4	8	Betriebe	256003 Bücken,Flecken
.	.	.	7	8	18	13	SV-Besch.	
17	2	4	18	5	7	9	Betriebe	256004 Diepenau,Flecken
14	.	21	.	19	18	16	SV-Besch.	
3	4	3	8	2	2	10	Betriebe	256005 Drakenburg,Flecken
.	.	6	13	.	.	18	SV-Besch.	
3	5	3	11	5	-	3	Betriebe	256006 Estorf
.	9	.	4	10	-	.	SV-Besch.	
6	10	4	15	3	10	9	Betriebe	256007 Eystrup
6	.	.	29	.	49	17	SV-Besch.	
-	-	-	2	-	-	-	Betriebe	256008 Gandesbergen
-	-	-	.	-	-	-	SV-Besch.	
1	-	-	3	-	-	3	Betriebe	256009 Hämelhausen
.	-	-	.	-	-	.	SV-Besch.	
4	4	2	9	1	-	4	Betriebe	256010 Hassel (Weser)
.	-	.	SV-Besch.	
3	2	1	5	4	3	4	Betriebe	256011 Haßbergen
.	SV-Besch.	
3	5	-	5	3	1	2	Betriebe	256012 Heemsen
.	.	-	.	22	.	.	SV-Besch.	
9	5	2	16	2	2	7	Betriebe	256013 Hilgermissen
.	37	.	3	.	.	.	SV-Besch.	
15	14	7	39	6	20	16	Betriebe	256014 Hoya,Stadt
17	139	94	56	79	277	129	SV-Besch.	
1	1	1	6	2	-	1	Betriebe	256015 Hoyerhagen
.	-	.	SV-Besch.	
7	5	5	11	4	4	5	Betriebe	256016 Husum
.	.	10	.	13	9	6	SV-Besch.	
10	3	3	23	3	7	9	Betriebe	256017 Landesbergen
16	.	14	186	17	60	7	SV-Besch.	
8	4	2	12	3	4	8	Betriebe	256018 Leese
8	26	.	.	9	33	.	SV-Besch.	
8	3	5	21	6	8	11	Betriebe	256019 Liebenau,Flecken
10	.	.	9	31	54	12	SV-Besch.	
2	1	1	1	1	1	1	Betriebe	256020 Linsburg
.	SV-Besch.	
9	7	5	35	9	9	16	Betriebe	256021 Marklohe
22	37	19	50	25	97	20	SV-Besch.	

1. Betriebe und sozialversicherungspflichtig Beschäftigte nach Wirtschaftsabschnitten, statistischen

Statistische Region Kreisfreie Stadt Landkreis Gemeinde Land	Merkmal	Insgesamt	davon in				
			C	D	E	F	G
			Bergbau u. Gewinn. v. Steinen u. Erden	Verarb. Gewerbe	Energie- u. Wasser- versorgung	Bau- gewerbe	Handel; Inst. u. Rep. v. K fz u. Gebr. gütern
Anzahl							
256022 Nienburg (Weser), Stadt	Betriebe	1 393	2	80	3	93	384
	SV-Besch.	9 584	.	2 018	.	541	2 312
256023 Pennigsehl	Betriebe	30	-	2	-	6	9
	SV-Besch.	86	-	.	-	.	.
256024 Raddestorf	Betriebe	69	1	13	-	11	21
	SV-Besch.	119	.	41	-	16	31
256025 Rehburg-Loccum, Stadt	Betriebe	379	2	41	1	43	93
	SV-Besch.	3 188	.	1 198	.	137	445
256026 Rodewald	Betriebe	62	-	3	-	7	23
	SV-Besch.	268	-	.	-	45	66
256027 Rohrsen	Betriebe	31	-	2	-	3	9
	SV-Besch.	61	-	.	-	.	21
256028 Schweringen	Betriebe	21	1	4	-	5	6
	SV-Besch.	173	.	113	-	.	47
256029 Steimbke	Betriebe	83	1	5	1	8	27
	SV-Besch.	283	.	10	.	13	92
256030 Steyerberg, Flecken	Betriebe	196	3	21	9	17	48
	SV-Besch.	1 627	.	755	.	76	141
256031 Stöckse	Betriebe	30	-	3	-	3	6
	SV-Besch.	32	-	.	-	11	6
256032 Stolzenau	Betriebe	274	3	29	3	20	72
	SV-Besch.	1 742	19	351	.	106	304
256033 Uchte, Flecken	Betriebe	188	1	19	3	18	59
	SV-Besch.	977	.	236	.	88	255
256034 Warmßen	Betriebe	125	3	18	-	19	34
	SV-Besch.	461	.	111	-	91	125
256035 Warpe	Betriebe	28	-	1	-	8	4
	SV-Besch.	201	-	.	-	178	.
256036 Wietzen	Betriebe	94	-	10	2	15	19
	SV-Besch.	482	-	.	.	73	.
257 Landkreis Schaumburg	Betriebe	6 396	7	568	27	628	1 639
	SV-Besch.	34 502	118	11 716	290	2 305	6 060
257001 Ahnsen	Betriebe	22	-	5	-	4	5
	SV-Besch.	241	-	.	-	24	.
257002 Apelern	Betriebe	76	-	4	-	16	16
	SV-Besch.	95	-	14	-	34	18
257003 Auetal	Betriebe	258	1	24	2	37	55
	SV-Besch.	605	.	68	.	114	162
257004 Auhagen	Betriebe	26	-	5	-	4	4
	SV-Besch.	16	-	.	-	.	.
257005 Bad Eilsen	Betriebe	110	-	5	1	2	22
	SV-Besch.	1 007	-	13	.	.	65
257006 Bad Nenndorf	Betriebe	487	-	29	1	23	135
	SV-Besch.	2 376	-	145	.	122	593
257007 Beckedorf	Betriebe	36	-	8	-	4	4
	SV-Besch.	84	-	48	-	.	.
257008 Buchholz	Betriebe	35	-	5	-	5	11
	SV-Besch.	71	-	.	-	14	34
257009 Bückeberg, Stadt	Betriebe	873	-	62	3	75	218
	SV-Besch.	5 102	-	1 372	.	330	937
257010 Hagenburg, Flecken	Betriebe	165	-	12	1	23	33
	SV-Besch.	411	-	42	.	104	108
257011 Haste	Betriebe	71	-	2	-	6	15
	SV-Besch.	171	-	.	-	.	41
257012 Heeßen	Betriebe	32	-	2	-	5	6
	SV-Besch.	147	-	.	-	.	.
257013 Helpsen	Betriebe	75	-	10	1	12	12
	SV-Besch.	558	-	.	.	45	40

Regionen, kreisfreien Städten, Landkreisen und Gemeinden in Niedersachsen 2003

den Wirtschaftsabschnitten							Merkmal	Statistische Region Kreisfreie Stadt Landkreis Gemeinde Land
H Gast- gewerbe	I Verkehr u.Nachr. überm.	J Kredit- u.Vers. gewerbe	K Grundst.u. Wohn.wen- sen, Verm. bew.S.	M Erziehung u. Unterricht	N Gesundh., Veterinär- u. Sozial- wesen	O Erbr.von sonst.öff. u. pers. Dienstl.		
Anzahl								
110	74	26	301	45	119	156	Betriebe	256022 Nienburg (Weser),Stadt
239	507	639	886	581	1 312	330	SV-Besch.	
2	-	1	6	2	-	2	Betriebe	256023 Pennigsehl
.	-	.	.	.	-	.	SV-Besch.	
7	2	1	8	-	-	5	Betriebe	256024 Raddestorf
.	.	.	.	-	-	11	SV-Besch.	
26	13	7	67	11	38	37	Betriebe	256025 Rehburg-Loccum,Stadt
36	78	31	51	129	795	280	SV-Besch.	
6	3	1	6	2	6	5	Betriebe	256026 Rodewald
.	80	.	SV-Besch.	
3	2	2	3	-	3	4	Betriebe	256027 Rohrsen
.	.	.	.	-	11	.	SV-Besch.	
1	-	1	1	-	1	1	Betriebe	256028 Schweringen
.	-	.	.	-	.	.	SV-Besch.	
7	3	3	13	2	5	8	Betriebe	256029 Steimbke
7	48	7	18	.	.	6	SV-Besch.	
16	12	6	32	6	10	16	Betriebe	256030 Steyerberg,Flecken
37	166	56	24	38	60	32	SV-Besch.	
-	1	-	10	-	-	7	Betriebe	256031 Stöckse
-	.	-	.	-	-	.	SV-Besch.	
26	10	3	45	12	27	24	Betriebe	256032 Stolzenau
18	111	.	91	139	437	85	SV-Besch.	
18	4	4	19	9	19	15	Betriebe	256033 Uchte,Flecken
15	.	.	28	49	124	30	SV-Besch.	
7	4	3	18	6	3	10	Betriebe	256034 Warmsen
.	18	14	40	19	20	9	SV-Besch.	
2	1	-	6	-	3	3	Betriebe	256035 Warpe
.	.	-	.	-	.	.	SV-Besch.	
3	7	2	18	3	4	11	Betriebe	256036 Wietzen
.	26	SV-Besch.	
529	271	120	1 429	120	476	582	Betriebe	257 Landkreis Schaumburg
1 213	1 233	1 179	2 215	879	5 810	1 484	SV-Besch.	
2	1	1	2	-	-	2	Betriebe	257001 Ahnsen
.	.	.	.	-	-	.	SV-Besch.	
6	3	2	17	-	2	10	Betriebe	257002 Apelern
.	.	.	6	-	.	5	SV-Besch.	
19	10	3	64	3	14	26	Betriebe	257003 Auetal
108	20	.	35	7	28	36	SV-Besch.	
1	3	-	5	-	1	3	Betriebe	257004 Auhagen
.	.	-	.	-	.	.	SV-Besch.	
18	-	3	23	1	27	8	Betriebe	257005 Bad Eilsen
13	-	.	16	.	839	9	SV-Besch.	
61	10	11	113	7	46	51	Betriebe	257006 Bad Nenndorf
250	.	98	118	83	592	354	SV-Besch.	
2	1	-	8	1	4	4	Betriebe	257007 Beckedorf
.	.	-	.	.	.	12	SV-Besch.	
-	3	-	9	-	2	-	Betriebe	257008 Buchholz
-	.	-	8	-	.	-	SV-Besch.	
73	32	12	209	28	69	92	Betriebe	257009 Bückeburg,Stadt
187	167	324	332	.	819	331	SV-Besch.	
15	4	3	45	2	9	18	Betriebe	257010 Hagenburg,Flecken
14	.	.	56	.	43	13	SV-Besch.	
7	2	4	17	2	7	9	Betriebe	257011 Haste
.	.	12	10	.	28	7	SV-Besch.	
2	2	2	11	2	-	-	Betriebe	257012 Heeßen
.	-	-	SV-Besch.	
6	2	4	16	3	6	3	Betriebe	257013 Helpsen
.	.	33	7	.	.	.	SV-Besch.	

1. Betriebe und sozialversicherungspflichtig Beschäftigte nach Wirtschaftsabschnitten, statistischen

Statistische Region Kreisfreie Stadt Landkreis Gemeinde Land	Merkmal	Insgesamt	davon in				
			C	D	E	F	G
			Bergbau u. Gewinn. v. Steinen u. Erden	Verarb. Gewerbe	Energie- u. Wasser- versorgung	Bau- gewerbe	Handel; Inst. u. Rep. v. K fz u. Gebr. gütern
Anzahl							
257014 Hesper	Betriebe	65	-	5	-	7	20
	SV-Besch.	68	-	.	-	.	12
257015 Heuerßen	Betriebe	33	-	2	-	7	9
	SV-Besch.	41	-	.	-	.	.
257016 Hohnhorst	Betriebe	41	-	5	-	9	7
	SV-Besch.	121	-	35	-	64	.
257017 Hülse	Betriebe	43	-	8	-	6	8
	SV-Besch.	141	-	96	-	7	.
257018 Lauenau, Flecken	Betriebe	200	-	13	-	22	66
	SV-Besch.	489	-	32	-	53	143
257019 Lauenhagen	Betriebe	36	-	5	-	4	7
	SV-Besch.	102	-	34	-	13	.
257020 Lindhorst	Betriebe	138	-	14	-	12	38
	SV-Besch.	480	-	85	-	36	109
257021 Lüdersfeld	Betriebe	44	-	1	-	7	11
	SV-Besch.	126	-	.	-	34	33
257022 Luhden	Betriebe	67	-	7	-	8	17
	SV-Besch.	170	-	101	-	15	12
257023 Meerbeck	Betriebe	56	-	9	-	6	16
	SV-Besch.	216	-	33	-	57	36
257024 Messenkamp	Betriebe	27	-	4	-	2	6
	SV-Besch.	49	-	.	-	.	.
257025 Niedernwöhren	Betriebe	67	-	7	-	10	21
	SV-Besch.	293	-	35	-	10	215
257026 Nienstädt	Betriebe	192	1	26	-	21	58
	SV-Besch.	533	.	126	-	48	209
257027 Nordsehl	Betriebe	20	-	2	-	5	8
	SV-Besch.	25	-	.	-	.	.
257028 Obernkirchen, Stadt	Betriebe	390	-	40	-	52	94
	SV-Besch.	2 305	-	1 300	-	201	258
257029 Pohle	Betriebe	26	-	4	-	2	6
	SV-Besch.	67	-	.	-	.	22
257030 Pollhagen	Betriebe	32	-	2	-	9	10
	SV-Besch.	87	-	.	-	31	13
257031 Rinteln, Stadt	Betriebe	1 193	5	131	9	107	313
	SV-Besch.	8 727	.	4 087	.	422	1 029
257032 Rodenberg, Stadt	Betriebe	254	-	17	1	25	64
	SV-Besch.	1 087	-	371	.	83	311
257033 Sachsenhagen, Stadt	Betriebe	76	-	10	-	9	19
	SV-Besch.	184	-	11	-	34	22
257034 Seggebruch	Betriebe	34	-	2	-	5	14
	SV-Besch.	26	-	.	-	.	9
257035 Stadthagen, Stadt	Betriebe	993	-	70	7	61	267
	SV-Besch.	7 873	-	2 966	103	300	1 555
257036 Suthfeld	Betriebe	26	-	4	1	4	3
	SV-Besch.	56	-
257037 Wiedensahl, Flecken	Betriebe	33	-	4	-	3	10
	SV-Besch.	75	-	42	-	.	7
257038 Wölpinghausen	Betriebe	44	-	3	-	9	11
	SV-Besch.	277	-	.	-	.	.
3 Statistische Region Lüneburg	Betriebe	67 685	91	5 002	333	7 365	17 619
	SV-Besch.	354 209	1 492	79 136	4 121	33 801	79 331
351 Landkreis Celle	Betriebe	7 010	20	549	15	792	1 850
	SV-Besch.	40 310	592	9 089	369	2 981	8 660
351001 Adelheidsdorf	Betriebe	106	-	16	1	10	30
	SV-Besch.	891	-	.	.	27	53
351002 Ahnsbeck	Betriebe	41	-	3	-	6	9
	SV-Besch.	53	-	8	-	.	.

Regionen, kreisfreien Städten, Landkreisen und Gemeinden in Niedersachsen 2003

den Wirtschaftsabschnitten							Merkmal	Statistische Region Kreisfreie Stadt Landkreis Gemeinde Land
H Gast- gewerbe	I Verkehr u.Nachr. überm.	J Kredit- u.Vers. gewerbe	K Grundst.u. Wohn.wen- sen, Verm. bew.S.	M Erziehung u. Unterricht	N Gesundh., Veterinär- u. Sozial- wesen	O Erbr.von sonst.öff. u. pers. Dienstl.		
Anzahl								
3	3	-	19	3	1	4	Betriebe	257014 Hesper
.	.	-	26	.	.	.	SV-Besch.	
1	3	-	7	1	-	3	Betriebe	257015 Heuerßen
.	.	-	.	.	-	.	SV-Besch.	
4	2	1	7	-	-	6	Betriebe	257016 Hohnhorst
.	.	.	.	-	-	6	SV-Besch.	
3	5	-	11	-	-	2	Betriebe	257017 Hülsede
.	.	-	14	-	-	.	SV-Besch.	
12	9	4	43	4	13	14	Betriebe	257018 Lauenau,Flecken
107	14	.	23	.	88	17	SV-Besch.	
5	1	1	8	-	2	3	Betriebe	257019 Lauenhagen
.	.	.	.	-	.	.	SV-Besch.	
10	11	2	25	3	12	11	Betriebe	257020 Lindhorst
8	73	.	46	.	44	22	SV-Besch.	
5	2	-	11	-	3	4	Betriebe	257021 Lüdersfeld
31	.	-	.	-	.	.	SV-Besch.	
10	2	1	16	1	2	3	Betriebe	257022 Luhden
10	.	.	6	.	.	.	SV-Besch.	
2	2	1	12	-	5	3	Betriebe	257023 Meerbeck
.	.	.	.	-	13	48	SV-Besch.	
1	4	-	5	1	-	4	Betriebe	257024 Messenkamp
.	.	-	.	.	-	.	SV-Besch.	
6	2	2	10	1	4	4	Betriebe	257025 Niedernwöhren
.	15	.	SV-Besch.	
10	8	5	44	3	5	11	Betriebe	257026 Nienstädt
8	40	14	36	.	17	13	SV-Besch.	
1	-	1	2	-	-	1	Betriebe	257027 Nordsehl
.	-	.	.	-	-	.	SV-Besch.	
24	23	5	86	6	25	35	Betriebe	257028 Obernkirchen,Stadt
32	65	.	122	.	222	36	SV-Besch.	
1	2	-	8	-	1	2	Betriebe	257029 Pohle
.	.	-	.	-	.	.	SV-Besch.	
1	4	-	5	-	1	-	Betriebe	257030 Pollhagen
.	.	-	.	-	.	-	SV-Besch.	
94	40	17	250	23	98	106	Betriebe	257031 Rinteln,Stadt
233	325	187	582	202	1 292	188	SV-Besch.	
23	15	6	56	5	16	26	Betriebe	257032 Rodenberg,Stadt
17	64	17	36	.	127	25	SV-Besch.	
6	8	2	11	1	3	7	Betriebe	257033 Sachsenhagen,Stadt
.	10	.	6	.	.	73	SV-Besch.	
-	1	-	7	-	-	5	Betriebe	257034 Seggebruch
-	.	-	4	-	-	.	SV-Besch.	
87	47	24	227	17	92	94	Betriebe	257035 Stadthagen,Stadt
137	332	342	400	161	1 355	222	SV-Besch.	
2	1	1	9	1	-	-	Betriebe	257036 Suthfeld
.	-	-	SV-Besch.	
5	-	1	4	-	3	3	Betriebe	257037 Wiedensahl,Flecken
.	-	.	.	-	9	.	SV-Besch.	
1	3	1	7	1	3	5	Betriebe	257038 Wölpinghausen
.	SV-Besch.	
5 469	3 198	1 282	15 932	1 413	4 641	5 340	Betriebe	3 Statistische Region Lüneburg
13 336	19 329	11 908	29 488	11 179	56 201	14 887	SV-Besch.	
601	284	134	1 504	126	536	599	Betriebe	351 Landkreis Celle
1 469	1 489	1 329	3 792	1 209	7 607	1 724	SV-Besch.	
3	4	1	26	3	3	9	Betriebe	351001 Adelheidsdorf
4	9	.	23	.	.	7	SV-Besch.	
4	2	1	8	-	3	5	Betriebe	351002 Ahnsbeck
.	.	.	.	-	.	.	SV-Besch.	

1. Betriebe und sozialversicherungspflichtig Beschäftigte nach Wirtschaftsabschnitten, statistischen

Statistische Region Kreisfreie Stadt Landkreis Gemeinde Land	Merkmal	Insgesamt	davon in				
			C	D	E	F	G
			Bergbau u. Gewinn. v. Steinen u. Erden	Verarb. Gewerbe	Energie- u. Wasser- versorgung	Bau- gewerbe	Handel; Inst. u. Rep. v. K fz u. Gebr. gütern
Anzahl							
351003 Beedenbostel	Betriebe	43	-	9	-	6	4
	SV-Besch.	98	-	25	-	11	.
351004 Bergen, Stadt	Betriebe	493	-	35	2	91	132
	SV-Besch.	2 301	-	418	.	499	686
351005 Bröckel	Betriebe	71	-	3	-	10	20
	SV-Besch.	147	-	.	-	22	46
351006 Celle, Stadt	Betriebe	3 250	8	237	6	273	886
	SV-Besch.	26 083	.	4 889	.	1 281	5 880
351007 Eicklingen	Betriebe	127	-	6	-	24	35
	SV-Besch.	281	-	41	-	61	75
351008 Eldingen	Betriebe	60	-	9	-	8	14
	SV-Besch.	76	-	16	-	14	5
351009 Eschede	Betriebe	134	1	11	-	19	39
	SV-Besch.	421	.	54	-	64	84
351010 Faßberg	Betriebe	202	1	9	-	21	39
	SV-Besch.	623	.	26	-	96	96
351011 Habighorst	Betriebe	19	-	3	-	5	2
	SV-Besch.	16	-	.	-	.	.
351012 Hambühren	Betriebe	368	-	37	1	46	106
	SV-Besch.	1 057	-	377	.	118	168
351013 Hermannsburg	Betriebe	299	1	19	2	36	69
	SV-Besch.	1 523	.	191	.	145	401
351014 Höfer	Betriebe	32	-	1	-	7	6
	SV-Besch.	29	-	.	-	.	.
351015 Hohne	Betriebe	43	1	4	1	5	7
	SV-Besch.	82	.	8	.	.	31
351016 Lachendorf	Betriebe	208	-	17	-	22	71
	SV-Besch.	1 026	-	505	-	73	236
351017 Langlingen	Betriebe	73	-	10	-	16	13
	SV-Besch.	178	-	25	-	74	19
351018 Nienhagen	Betriebe	232	2	26	1	24	62
	SV-Besch.	553	.	.	.	49	142
351019 Scharnhorst	Betriebe	16	-	3	-	1	5
	SV-Besch.	14	-	8	-	.	.
351020 Unterlüß	Betriebe	104	1	14	1	14	26
	SV-Besch.	1 560	.	1 247	.	40	48
351021 Wathlingen	Betriebe	190	2	22	-	26	44
	SV-Besch.	674	.	143	-	54	151
351022 Wienhausen	Betriebe	140	-	8	-	20	35
	SV-Besch.	293	-	.	-	43	66
351023 Wietze	Betriebe	261	1	20	-	44	69
	SV-Besch.	943	.	58	-	136	143
351024 Winsen (Aller)	Betriebe	484	2	27	-	55	126
	SV-Besch.	1 355	.	151	-	156	318
351501 Lohheide	Betriebe	14	-	-	-	3	1
	SV-Besch.	33	-	-	-	.	.
352 Landkreis Cuxhaven	Betriebe	7 144	12	507	85	744	1 781
	SV-Besch.	32 108	24	6 511	533	3 794	6 892
352001 Appeln	Betriebe	11	-	2	-	4	-
	SV-Besch.	12	-	.	-	7	-
352002 Armstorf	Betriebe	18	-	2	-	7	5
	SV-Besch.	51	-	.	-	10	20
352003 Bad Bederkesa, Flecken	Betriebe	246	1	11	1	17	69
	SV-Besch.	1 126	.	92	.	128	304
352004 Belum	Betriebe	19	-	1	1	6	6
	SV-Besch.	11	-	.	.	8	.
352005 Beverstedt, Flecken	Betriebe	222	2	16	2	27	56
	SV-Besch.	1 074	.	58	.	172	223

Regionen, kreisfreien Städten, Landkreisen und Gemeinden in Niedersachsen 2003

den Wirtschaftsabschnitten							Merkmal	Statistische Region Kreisfreie Stadt Landkreis Gemeinde Land
H Gast- gewerbe	I Verkehr u.Nachr. überm.	J Kredit- u.Vers. gewerbe	K Grundst.u. Wohn.wen- sen, Verm. bew.S.	M Erziehung u. Unterricht	N Gesundh., Veterinär- u. Sozial- wesen	O Erbr.von sonst.öff. u. pers. Dienstl.		
Anzahl								
4	-	-	8	2	5	5	Betriebe	351003 Beedenbostel
.	-	-	7	.	40	.	SV-Besch.	
64	21	3	73	7	28	37	Betriebe	351004 Bergen,Stadt
92	95	27	.	58	245	81	SV-Besch.	
5	8	1	14	3	5	2	Betriebe	351005 Bröckel
.	40	.	9	.	12	.	SV-Besch.	
274	126	68	769	45	281	277	Betriebe	351006 Celle,Stadt
916	1 046	933	2 850	676	5 643	1 154	SV-Besch.	
9	3	3	33	2	4	8	Betriebe	351007 Eicklingen
.	.	.	31	.	16	9	SV-Besch.	
4	2	2	14	2	-	5	Betriebe	351008 Eldingen
.	.	.	6	.	-	10	SV-Besch.	
9	9	1	14	4	19	8	Betriebe	351009 Eschede
9	.	.	21	26	109	8	SV-Besch.	
36	7	5	40	5	17	22	Betriebe	351010 Faßberg
80	42	.	98	34	105	34	SV-Besch.	
2	1	1	3	-	-	2	Betriebe	351011 Habighorst
.	.	.	.	-	-	.	SV-Besch.	
25	11	3	78	5	20	36	Betriebe	351012 Hambühren
30	.	14	132	48	106	56	SV-Besch.	
37	10	11	62	6	24	22	Betriebe	351013 Hermannsburg
115	.	175	50	48	336	51	SV-Besch.	
2	1	-	8	1	2	4	Betriebe	351014 Höfer
.	.	-	16	.	.	.	SV-Besch.	
5	2	2	8	2	3	3	Betriebe	351015 Hohne
.	SV-Besch.	
11	10	5	38	3	14	17	Betriebe	351016 Lachendorf
.	14	26	58	.	67	15	SV-Besch.	
8	-	3	10	3	5	5	Betriebe	351017 Langlingen
5	-	10	4	.	33	.	SV-Besch.	
12	3	4	55	5	15	23	Betriebe	351018 Nienhagen
11	.	.	54	.	76	20	SV-Besch.	
2	-	-	2	1	2	-	Betriebe	351019 Scharnhorst
.	-	-	.	.	.	-	SV-Besch.	
7	6	3	7	4	11	10	Betriebe	351020 Unterlüß
8	4	16	.	71	80	10	SV-Besch.	
14	7	1	37	6	13	18	Betriebe	351021 Wathlingen
15	.	.	61	28	.	111	SV-Besch.	
8	7	6	27	2	8	19	Betriebe	351022 Wienhausen
22	.	15	25	.	75	21	SV-Besch.	
17	16	3	45	5	22	19	Betriebe	351023 Wietze
56	27	.	86	30	329	17	SV-Besch.	
38	28	6	121	8	32	41	Betriebe	351024 Winsen (Aller)
67	84	.	133	90	225	93	SV-Besch.	
1	-	1	4	2	-	2	Betriebe	351501 Lohheide
.	-	.	18	.	-	.	SV-Besch.	
868	398	143	1 316	151	551	588	Betriebe	352 Landkreis Cuxhaven
1 598	1 731	1 040	1 651	1 337	5 577	1 420	SV-Besch.	
2	1	-	1	-	1	-	Betriebe	352001 Appeln
.	.	-	.	-	.	-	SV-Besch.	
-	-	-	1	1	2	-	Betriebe	352002 Armstorf
-	-	-	.	.	.	-	SV-Besch.	
27	12	4	46	8	26	24	Betriebe	352003 Bad Bederkesa,Flecken
152	18	.	25	64	212	98	SV-Besch.	
-	-	-	3	1	-	1	Betriebe	352004 Belum
-	-	-	.	.	-	.	SV-Besch.	
15	14	5	41	3	20	21	Betriebe	352005 Beverstedt,Flecken
28	151	126	44	.	190	49	SV-Besch.	

1. Betriebe und sozialversicherungspflichtig Beschäftigte nach Wirtschaftsabschnitten, statistischen

Statistische Region Kreisfreie Stadt Landkreis Gemeinde Land	Merkmal	Insgesamt	davon in				
			C	D	E	F	G
			Bergbau u. Gewinn. v. Steinen u. Erden	Verarb. Gewerbe	Energie- u. Wasser- versorgung	Bau- gewerbe	Handel; Inst. u. Rep. v. K fz u. Gebr. gütern
Anzahl							
352006 Bokel	Betriebe	59	1	7	-	6	15
	SV-Besch.	94	.	.	-	6	21
352007 Bramstedt	Betriebe	78	-	11	1	13	14
	SV-Besch.	335	-	79	.	102	13
352008 Büllkau	Betriebe	23	-	4	-	6	5
	SV-Besch.	337	-	58	-	.	.
352009 Cadenberge	Betriebe	151	-	8	-	15	56
	SV-Besch.	835	-	77	-	91	259
352010 Cappel	Betriebe	14	-	2	-	3	1
	SV-Besch.	19	-	.	-	.	.
352011 Cuxhaven, Stadt	Betriebe	2 341	2	130	59	154	543
	SV-Besch.	13 168	.	3 646	388	967	2 357
352012 Dorum	Betriebe	157	-	11	2	19	35
	SV-Besch.	523	-	75	.	59	109
352013 Drangstedt	Betriebe	31	-	2	-	2	9
	SV-Besch.	76	-	.	-	.	.
352014 Driftsethe	Betriebe	16	-	1	-	3	2
	SV-Besch.	48	-	.	-	.	.
352015 Elmlohe	Betriebe	29	-	3	-	1	9
	SV-Besch.	37	-	.	-	.	4
352016 Flögeln	Betriebe	16	-	2	1	2	1
	SV-Besch.	57	-
352017 Frelsdorf	Betriebe	9	-	-	-	3	3
	SV-Besch.	8	-	-	-	-	.
352018 Geversdorf	Betriebe	18	-	1	-	2	4
	SV-Besch.	30	-	.	-	.	.
352019 Hagen im Bremischen	Betriebe	173	-	14	-	18	40
	SV-Besch.	520	-	14	-	32	191
352020 Hechthausen	Betriebe	113	-	8	-	14	29
	SV-Besch.	386	-	.	-	144	48
352021 Heerstedt	Betriebe	8	-	-	-	-	1
	SV-Besch.	4	-	-	-	-	.
352022 Hemmoor, Stadt	Betriebe	352	1	20	1	44	90
	SV-Besch.	1 689	.	240	.	218	435
352023 Hollen	Betriebe	16	-	1	-	1	5
	SV-Besch.	11	-	.	-	.	.
352024 Hollnseth	Betriebe	24	-	3	-	8	2
	SV-Besch.	47	-	.	-	30	.
352025 Ihlienworth	Betriebe	53	-	5	-	11	12
	SV-Besch.	255	-	33	-	49	55
352026 Kirchwistedt	Betriebe	16	-	-	-	-	6
	SV-Besch.	27	-	-	-	-	19
352027 Köhlen	Betriebe	25	1	5	-	5	5
	SV-Besch.	85	.	56	-	21	.
352028 Kürstede	Betriebe	19	-	1	-	7	3
	SV-Besch.	59	-	.	-	46	.
352029 Lamstedt	Betriebe	130	-	9	-	15	34
	SV-Besch.	623	-	136	-	57	200
352030 Langen	Betriebe	513	1	44	1	45	131
	SV-Besch.	2 783	.	266	.	187	562
352031 Lintig	Betriebe	19	-	3	-	2	5
	SV-Besch.	59	-	.	-	.	.
352032 Loxstedt	Betriebe	462	2	48	1	53	137
	SV-Besch.	1 621	.	511	.	240	311
352033 Lunestedt	Betriebe	67	-	6	-	8	19
	SV-Besch.	190	-	65	-	13	71
352034 Midlum	Betriebe	43	-	5	-	7	7
	SV-Besch.	60	-	5	-	6	13

Regionen, kreisfreien Städten, Landkreisen und Gemeinden in Niedersachsen 2003

den Wirtschaftsabschnitten							Merkmal	Statistische Region Kreisfreie Stadt Landkreis Gemeinde Land
H Gast- gewerbe	I Verkehr u.Nachr. überm.	J Kredit- u.Vers. gewerbe	K Grundst.u. Wohn.wen- sen, Verm. bew.S.	M Erziehung u. Unterricht	N Gesundh., Veterinär- u. Sozial- wesen	O Erbr.von sonst.öff. u. pers. Dienstl.		
Anzahl								
3	6	3	7	2	4	5	Betriebe	352006 Bokel
.	30	6	.	.	9	.	SV-Besch.	
4	8	2	17	1	2	5	Betriebe	352007 Bramstedt
9	26	.	70	.	.	.	SV-Besch.	
2	-	1	2	-	1	2	Betriebe	352008 Bülkau
.	-	.	.	-	.	.	SV-Besch.	
11	7	4	22	8	7	13	Betriebe	352009 Cadenberge
9	24	18	61	206	43	47	SV-Besch.	
2	-	1	3	-	-	2	Betriebe	352010 Cappel
.	-	.	.	-	-	.	SV-Besch.	
443	148	22	439	30	182	189	Betriebe	352011 Cuxhaven,Stadt
865	841	.	669	361	2 031	686	SV-Besch.	
31	7	2	29	4	9	8	Betriebe	352012 Dorum
77	24	.	24	31	64	29	SV-Besch.	
4	1	1	7	1	1	3	Betriebe	352013 Drangstedt
.	SV-Besch.	
1	3	-	4	-	-	2	Betriebe	352014 Driftsethe
.	.	-	.	-	-	.	SV-Besch.	
-	1	1	3	1	2	8	Betriebe	352015 Elmlohe
-	SV-Besch.	
3	1	1	5	-	-	-	Betriebe	352016 Flögeln
.	.	.	.	-	-	-	SV-Besch.	
-	-	-	1	-	1	1	Betriebe	352017 Frelsdorf
-	-	-	.	-	.	.	SV-Besch.	
1	-	1	4	1	1	3	Betriebe	352018 Geversdorf
.	-	SV-Besch.	
14	6	4	45	8	16	8	Betriebe	352019 Hagen im Bremischen
.	.	25	30	51	142	16	SV-Besch.	
7	8	7	20	2	5	13	Betriebe	352020 Hechthausen
17	.	7	.	.	29	22	SV-Besch.	
3	-	1	3	-	-	-	Betriebe	352021 Heerstedt
.	-	.	.	-	-	-	SV-Besch.	
29	33	8	49	7	35	35	Betriebe	352022 Hemmoor,Stadt
38	119	.	122	74	289	82	SV-Besch.	
1	3	1	4	-	-	-	Betriebe	352023 Hollen
.	.	.	.	-	-	-	SV-Besch.	
3	-	1	3	-	2	2	Betriebe	352024 Hollnseth
.	-	.	.	-	.	.	SV-Besch.	
6	3	2	6	1	4	3	Betriebe	352025 Ihlienworth
.	SV-Besch.	
3	2	1	3	-	-	1	Betriebe	352026 Kirchwistedt
.	.	.	.	-	-	.	SV-Besch.	
1	1	1	2	1	-	3	Betriebe	352027 Köhlen
.	-	.	SV-Besch.	
3	-	1	2	-	2	-	Betriebe	352028 Kührstedt
.	-	.	.	-	.	-	SV-Besch.	
8	6	5	23	5	15	10	Betriebe	352029 Lamstedt
4	.	.	36	.	60	15	SV-Besch.	
34	18	11	130	14	49	35	Betriebe	352030 Langen
97	22	.	92	218	1 132	54	SV-Besch.	
3	-	1	2	-	2	1	Betriebe	352031 Lintig
.	-	.	.	-	.	.	SV-Besch.	
27	28	10	89	9	24	34	Betriebe	352032 Loxstedt
25	95	52	84	59	158	81	SV-Besch.	
6	-	2	10	5	4	7	Betriebe	352033 Lunestedt
5	-	.	.	9	13	6	SV-Besch.	
5	-	2	5	1	5	6	Betriebe	352034 Midlum
.	-	.	.	.	19	8	SV-Besch.	

1. Betriebe und sozialversicherungspflichtig Beschäftigte nach Wirtschaftsabschnitten, statistischen

Statistische Region Kreisfreie Stadt Landkreis Gemeinde Land	Merkmal	Insgesamt	davon in				
			C	D	E	F	G
			Bergbau u. Gewinn. v. Steinen u. Erden	Verarb. Gewerbe	Energie- u. Wasser- versorgung	Bau- gewerbe	Handel; Inst. u. Rep. v. K fz u. Gebr. gütern
Anzahl							
352035 Misselwarden	Betriebe	8	-	-	-	1	2
	SV-Besch.	.	-	-	-	.	.
352036 Mittelstenahe	Betriebe	9	-	1	-	3	2
	SV-Besch.	45	-	.	-	19	.
352037 Mulsum	Betriebe	14	-	1	-	1	6
	SV-Besch.	24	-	.	-	.	13
352038 Neuenkirchen	Betriebe	28	-	4	1	4	8
	SV-Besch.	227	-	.	.	.	66
352039 Neuhaus (Oste), Flecken	Betriebe	37	-	6	-	2	6
	SV-Besch.	72	-	20	-	.	5
352040 Nordholz	Betriebe	211	-	17	5	31	57
	SV-Besch.	714	-	103	.	127	210
352041 Nordleda	Betriebe	30	-	1	1	4	9
	SV-Besch.	35	-	.	.	24	.
352042 Oberndorf	Betriebe	46	-	3	-	9	14
	SV-Besch.	141	-	.	-	23	.
352043 Odisheim	Betriebe	10	-	1	-	1	5
	SV-Besch.	29	-	.	-	.	.
352044 Osten	Betriebe	53	-	1	-	5	16
	SV-Besch.	92	-	.	-	14	16
352045 Osterbruch	Betriebe	15	-	1	2	3	4
	SV-Besch.	36	-
352046 Otterndorf, Stadt	Betriebe	326	-	21	2	21	91
	SV-Besch.	1 780	-	321	.	92	438
352047 Padingbüttel	Betriebe	9	-	-	-	4	2
	SV-Besch.	.	-	-	-	6	.
352048 Ringstedt	Betriebe	34	-	2	-	2	8
	SV-Besch.	58	-	.	-	.	9
352049 Sandstedt	Betriebe	51	-	4	-	7	10
	SV-Besch.	75	-	.	-	29	.
352050 Schiffdorf	Betriebe	376	-	27	-	60	89
	SV-Besch.	1 621	-	238	-	259	599
352051 Steinau	Betriebe	13	1	-	-	2	6
	SV-Besch.	41	.	-	-	.	.
352052 Stinstedt	Betriebe	15	-	3	-	3	7
	SV-Besch.	15	-	.	-	11	.
352053 Stubben	Betriebe	34	-	4	-	4	9
	SV-Besch.	52	-	.	-	.	11
352054 Uthlede	Betriebe	30	-	4	1	7	4
	SV-Besch.	101	-
352055 Wanna	Betriebe	65	-	6	2	7	19
	SV-Besch.	163	-	.	.	57	33
352056 Wingst	Betriebe	111	-	8	1	17	21
	SV-Besch.	262	-	27	.	15	30
352057 Wremen	Betriebe	65	-	4	-	9	10
	SV-Besch.	166	-	16	-	38	23
352058 Wulsbüttel	Betriebe	63	-	2	-	9	17
	SV-Besch.	81	-	.	-	27	15
353 Landkreis Harburg	Betriebe	11 518	4	684	35	1 206	3 113
	SV-Besch.	40 244	39	6 216	333	4 465	11 556
353001 Appel	Betriebe	77	-	6	-	6	17
	SV-Besch.	128	-	12	-	23	4
353002 Asendorf	Betriebe	70	-	2	-	10	10
	SV-Besch.	162	-	.	-	23	17
353003 Bendestorf	Betriebe	166	-	7	-	7	38
	SV-Besch.	195	-	.	-	.	54
353004 Brackel	Betriebe	111	-	10	-	15	37
	SV-Besch.	356	-	124	-	38	138

Regionen, kreisfreien Städten, Landkreisen und Gemeinden in Niedersachsen 2003

den Wirtschaftsabschnitten							Merkmal	Statistische Region Kreisfreie Stadt Landkreis Gemeinde Land	
H Gast- gewerbe	I Verkehr u.Nachr. überm.	J Kredit- u.Vers. gewerbe	K Grundst.u. Wohn.wen- sen, Verm. bew.S.	M Erziehung u. Unterricht	N Gesundh., Veterinär- u. Sozial- wesen	O Erbr.von sonst.öff. u. pers. Dienstl.			
Anzahl									
3	-	-	1	-	-	1	-	Betriebe	352035 Misselwarden
.	-	-	.	-	-	.	-	SV-Besch.	
1	1	-	-	-	-	-	1	Betriebe	352036 Mittelstenahe
.	.	-	-	-	-	-	.	SV-Besch.	
1	1	-	1	1	-	-	2	Betriebe	352037 Mulsum
.	.	-	.	.	-	-	.	SV-Besch.	
3	1	1	2	2	1	1	1	Betriebe	352038 Neuenkirchen
.	SV-Besch.	
2	-	1	7	2	5	6	6	Betriebe	352039 Neuhaus (Oste),Flecken
.	-	SV-Besch.	
24	9	5	35	6	12	10	10	Betriebe	352040 Nordholz
29	33	22	73	.	78	13	13	SV-Besch.	
1	2	-	4	1	-	7	7	Betriebe	352041 Nordleda
.	.	-	.	.	-	.	.	SV-Besch.	
2	2	2	6	1	5	2	2	Betriebe	352042 Oberndorf
.	.	.	12	.	27	.	.	SV-Besch.	
1	-	-	-	-	2	-	-	Betriebe	352043 Odisheim
.	-	-	-	-	.	-	-	SV-Besch.	
3	5	1	7	2	4	9	9	Betriebe	352044 Osten
6	31	5	5	SV-Besch.	
1	-	-	1	-	-	3	3	Betriebe	352045 Osterbruch
.	-	-	.	-	-	6	6	SV-Besch.	
38	21	5	62	5	35	25	25	Betriebe	352046 Otterndorf,Stadt
67	135	40	76	55	.	61	61	SV-Besch.	
1	-	-	-	-	2	-	-	Betriebe	352047 Padingbüttel
.	-	-	-	-	.	-	-	SV-Besch.	
2	3	1	9	-	2	5	5	Betriebe	352048 Ringstedt
.	.	.	.	-	.	.	.	SV-Besch.	
7	4	1	8	1	-	9	9	Betriebe	352049 Sandstedt
9	-	17	17	SV-Besch.	
26	11	6	78	7	34	38	38	Betriebe	352050 Schiffdorf
26	11	44	83	42	264	55	55	SV-Besch.	
2	-	-	-	-	1	1	1	Betriebe	352051 Steinau
.	-	-	-	-	.	.	.	SV-Besch.	
2	-	-	-	-	-	-	-	Betriebe	352052 Stinstedt
.	-	-	-	-	-	-	-	SV-Besch.	
2	5	1	5	-	2	2	2	Betriebe	352053 Stubben
.	4	.	3	-	.	.	.	SV-Besch.	
2	-	2	5	1	2	2	2	Betriebe	352054 Uthlede
.	-	SV-Besch.	
5	4	3	9	2	4	4	4	Betriebe	352055 Wanna
.	11	3	3	SV-Besch.	
18	7	3	18	2	9	7	7	Betriebe	352056 Wingst
61	.	5	12	.	37	21	21	SV-Besch.	
13	2	3	10	3	6	5	5	Betriebe	352057 Wremen
.	.	5	5	.	42	.	.	SV-Besch.	
6	3	2	17	1	2	4	4	Betriebe	352058 Wulsbüttel
7	.	.	19	SV-Besch.	
642	558	187	3 431	225	574	859	859	Betriebe	353 Landkreis Harburg
1 542	3 224	1 131	3 609	1 174	5 189	1 766	1 766	SV-Besch.	
7	7	1	26	1	1	5	5	Betriebe	353001 Appel
22	38	.	4	SV-Besch.	
2	3	2	27	3	4	7	7	Betriebe	353002 Asendorf
.	.	.	31	.	10	.	.	SV-Besch.	
5	3	2	78	1	8	17	17	Betriebe	353003 Bendestorf
.	10	10	SV-Besch.	
3	-	1	38	1	1	5	5	Betriebe	353004 Brackel
.	-	.	42	.	.	5	5	SV-Besch.	

1. Betriebe und sozialversicherungspflichtig Beschäftigte nach Wirtschaftsabschnitten, statistischen

Statistische Region Kreisfreie Stadt Landkreis Gemeinde Land	Merkmal	Insgesamt	davon in				
			C	D	E	F	G
			Bergbau u. Gewinn. v. Steinen u. Erden	Verarb. Gewerbe	Energie- u. Wasser- versorgung	Bau- gewerbe	Handel; Inst. u. Rep. v. K fz u. Gebr. gütern
Anzahl							
353005 Buchholz in der Nordheide, Stadt	Betriebe	1 857	1	68	5	133	565
	SV-Besch.	7 569	.	692	.	479	2 611
353006 Dohren	Betriebe	36	-	1	-	7	15
	SV-Besch.	51	-	.	-	30	12
353007 Drage	Betriebe	121	-	7	1	26	32
	SV-Besch.	133	-	.	.	44	27
353008 Drestedt	Betriebe	29	-	2	-	6	3
	SV-Besch.	118	-	.	-	7	.
353009 Egestorf	Betriebe	120	-	7	-	13	23
	SV-Besch.	507	-	.	-	30	39
353010 Eyendorf	Betriebe	51	-	9	-	8	14
	SV-Besch.	142	-	89	-	22	11
353011 Garlstorf	Betriebe	53	-	5	1	4	18
	SV-Besch.	58	-	.	.	.	21
353012 Garstedt	Betriebe	66	1	7	-	10	16
	SV-Besch.	223	.	32	-	77	11
353013 Gödenstorf	Betriebe	43	-	4	-	12	9
	SV-Besch.	117	-	.	-	87	.
353014 Halvesbostel	Betriebe	18	-	2	-	3	5
	SV-Besch.	53	-	.	-	.	.
353015 Handeloh	Betriebe	136	-	7	-	16	26
	SV-Besch.	146	-	25	-	28	32
353016 Hanstedt	Betriebe	268	-	13	3	36	66
	SV-Besch.	796	-	45	.	182	206
353017 Harmstorf	Betriebe	36	-	2	-	5	9
	SV-Besch.	43	-	.	-	.	4
353018 Heidenau	Betriebe	76	-	7	-	8	24
	SV-Besch.	105	-	.	-	13	39
353019 Hollenstedt	Betriebe	259	-	15	1	22	75
	SV-Besch.	757	-	33	.	114	232
353020 Jesteburg	Betriebe	448	-	21	-	35	122
	SV-Besch.	1 266	-	68	-	92	364
353021 Kakenstorf	Betriebe	51	-	3	-	10	13
	SV-Besch.	141	-	.	-	26	.
353022 Königsmoor	Betriebe	23	-	3	-	3	5
	SV-Besch.	22	-	.	-	.	.
353023 Marschacht	Betriebe	153	-	9	1	31	33
	SV-Besch.	464	-	.	.	63	94
353024 Marxen	Betriebe	82	-	6	-	14	20
	SV-Besch.	292	-	39	-	46	72
353025 Moisburg	Betriebe	62	-	6	-	6	13
	SV-Besch.	168	-	26	-	39	14
353026 Neu Wulmstorf	Betriebe	786	-	52	-	85	212
	SV-Besch.	3 133	-	793	-	393	1 070
353027 Otter	Betriebe	48	-	3	-	5	10
	SV-Besch.	42	-	.	-	12	11
353028 Regesbostel	Betriebe	34	-	1	-	5	8
	SV-Besch.	120	-	.	-	6	4
353029 Rosengarten	Betriebe	729	-	46	9	58	169
	SV-Besch.	1 669	-	127	.	195	385
353030 Salzhausen	Betriebe	282	-	20	1	28	87
	SV-Besch.	1 174	-	133	.	79	265
353031 Seevetal	Betriebe	2 189	1	143	3	226	593
	SV-Besch.	8 117	.	1 094	.	923	2 451
353032 Stelle	Betriebe	480	-	34	1	69	137
	SV-Besch.	1 694	-	356	.	198	614
353033 Tespe	Betriebe	142	-	10	-	19	31
	SV-Besch.	322	-	25	-	43	131

Regionen, kreisfreien Städten, Landkreisen und Gemeinden in Niedersachsen 2003

den Wirtschaftsabschnitten							Merkmal	Statistische Region Kreisfreie Stadt Landkreis Gemeinde Land
H Gast- gewerbe	I Verkehr u.Nachr. überm.	J Kredit- u.Vers. gewerbe	K Grundst.u. Wohn.wen- sen, Verm. bew.S.	M Erziehung u. Unterricht	N Gesundh., Veterinär- u. Sozial- wesen	O Erbr.von sonst.öff. u. pers. Dienstl.		
Anzahl								
90	66	32	593	45	112	147	Betriebe	353005 Buchholz in der Nordheide,Stadt
246	389	560	681	229	1 313	287	SV-Besch.	
2	1	-	6	-	2	2	Betriebe	353006 Dohren
.	.	-	.	-	.	.	SV-Besch.	
7	5	1	29	4	1	8	Betriebe	353007 Drage
7	8	.	23	11	.	.	SV-Besch.	
2	4	-	8	-	1	3	Betriebe	353008 Drestedt
.	.	-	.	-	.	.	SV-Besch.	
18	8	1	32	3	3	12	Betriebe	353009 Egestorf
65	18	.	39	.	.	8	SV-Besch.	
3	-	1	11	2	-	3	Betriebe	353010 Eyendorf
.	-	.	.	.	-	.	SV-Besch.	
5	2	-	11	2	1	4	Betriebe	353011 Garlstorf
.	.	-	.	.	.	3	SV-Besch.	
-	3	-	18	2	3	6	Betriebe	353012 Garstedt
-	.	-	7	.	.	.	SV-Besch.	
2	1	-	11	-	-	4	Betriebe	353013 Gödenstorf
.	.	-	.	-	-	.	SV-Besch.	
2	2	-	3	-	-	1	Betriebe	353014 Halvesbostel
.	.	-	.	-	-	.	SV-Besch.	
10	10	2	51	1	3	10	Betriebe	353015 Handeloh
20	7	.	24	.	4	.	SV-Besch.	
15	12	5	68	7	21	22	Betriebe	353016 Hanstedt
67	52	10	31	.	113	59	SV-Besch.	
3	3	-	11	-	1	2	Betriebe	353017 Harmstorf
.	.	-	.	-	.	.	SV-Besch.	
7	7	2	15	1	3	2	Betriebe	353018 Heidenau
9	11	.	18	.	.	.	SV-Besch.	
15	15	7	72	4	12	21	Betriebe	353019 Hollenstedt
113	44	28	63	.	97	26	SV-Besch.	
27	13	10	161	4	22	33	Betriebe	353020 Jesteburg
48	54	.	91	.	457	34	SV-Besch.	
2	-	-	21	-	-	2	Betriebe	353021 Kakenstorf
.	-	-	44	-	-	.	SV-Besch.	
1	1	-	8	-	1	1	Betriebe	353022 Königsmoor
.	.	-	.	-	.	.	SV-Besch.	
6	5	5	37	6	8	12	Betriebe	353023 Marschacht
.	11	.	42	.	.	24	SV-Besch.	
2	1	1	30	2	2	4	Betriebe	353024 Marxen
.	.	.	31	.	.	.	SV-Besch.	
4	3	5	16	1	2	6	Betriebe	353025 Moisburg
.	.	53	7	.	.	6	SV-Besch.	
41	64	11	215	14	38	54	Betriebe	353026 Neu Wulmstorf
50	230	36	187	93	221	60	SV-Besch.	
4	4	-	14	2	2	4	Betriebe	353027 Otter
.	.	-	SV-Besch.	
3	2	1	10	-	1	3	Betriebe	353028 Regesbostel
3	.	.	16	-	.	6	SV-Besch.	
43	29	15	262	13	26	59	Betriebe	353029 Rosengarten
133	124	20	236	.	270	136	SV-Besch.	
17	8	3	72	4	21	21	Betriebe	353030 Salzhausen
44	.	12	220	37	271	37	SV-Besch.	
109	114	37	676	26	93	168	Betriebe	353031 Seevetal
254	1 333	77	969	197	346	370	SV-Besch.	
21	35	4	119	14	18	28	Betriebe	353032 Stelle
14	200	18	114	55	101	.	SV-Besch.	
9	15	4	34	2	5	13	Betriebe	353033 Tespe
.	33	7	31	.	20	7	SV-Besch.	

1. Betriebe und sozialversicherungspflichtig Beschäftigte nach Wirtschaftsabschnitten, statistischen

Statistische Region Kreisfreie Stadt Landkreis Gemeinde Land	Merkmal	Insgesamt	davon in				
			C	D	E	F	G
			Bergbau u. Gewinn. v. Steinen u. Erden	Verarb. Gewerbe	Energie- u. Wasser- versorgung	Bau- gewerbe	Handel; Inst. u. Rep. v. K fz u. Gebr. gütern
Anzahl							
353034 Toppenstedt	Betriebe	102	-	11	-	15	28
	SV-Besch.	210	-	75	-	63	17
353035 Tostedt	Betriebe	574	-	29	2	65	162
	SV-Besch.	2 112	-	328	.	335	542
353036 Undeloh	Betriebe	52	-	2	-	4	9
	SV-Besch.	105	-	.	-	16	9
353037 Vierhöfen	Betriebe	38	-	1	-	9	2
	SV-Besch.	66	-	.	-	15	.
353038 Welle	Betriebe	54	-	3	-	10	8
	SV-Besch.	53	-	.	-	.	15
353039 Wenzendorf	Betriebe	54	-	4	-	5	16
	SV-Besch.	142	-	18	-	.	83
353040 Winsen (Luhe), Stadt	Betriebe	1 415	1	82	7	142	397
	SV-Besch.	6 954	.	1 468	.	623	1 807
353041 Wistedt	Betriebe	64	-	7	-	12	18
	SV-Besch.	151	-	.	-	41	94
353042 Wulfsen	Betriebe	63	-	7	-	3	18
	SV-Besch.	168	-	49	-	.	37
354 Landkreis Lüchow-Dannenberg	Betriebe	2 009	4	166	13	190	544
	SV-Besch.	10 516	.	3 061	.	732	2 003
354001 Bergen (Dumme)	Betriebe	67	-	4	-	11	16
	SV-Besch.	201	-	21	-	20	32
354002 Clenze, Flecken	Betriebe	91	-	11	-	6	27
	SV-Besch.	420	-	156	-	10	122
354003 Damnitz	Betriebe	7	-	-	-	-	-
	SV-Besch.	.	-	-	-	-	-
354004 Dannenberg (Elbe), Stadt	Betriebe	402	-	24	1	31	127
	SV-Besch.	2 913	-	499	.	214	580
354005 Gartow, Flecken	Betriebe	71	-	6	-	6	14
	SV-Besch.	188	-	10	-	14	37
354006 Görde	Betriebe	24	-	1	-	3	3
	SV-Besch.	116	-	.	-	.	.
354007 Gorleben	Betriebe	27	-	3	-	4	3
	SV-Besch.	219	-	.	-	.	.
354008 Gusborn	Betriebe	31	-	2	-	5	7
	SV-Besch.	36	-	.	-	.	5
354009 Hitzacker (Elbe), Stadt	Betriebe	211	1	19	-	12	57
	SV-Besch.	1 056	.	291	-	55	153
354010 Höhbeck	Betriebe	19	-	3	1	2	1
	SV-Besch.	104	-
354011 Jameln	Betriebe	32	-	2	-	6	5
	SV-Besch.	87	-	.	-	14	19
354012 Karwitz	Betriebe	17	1	4	-	1	6
	SV-Besch.	65	.	.	-	.	.
354013 Küsten	Betriebe	43	-	3	-	6	10
	SV-Besch.	138	-	.	-	41	23
354014 Langendorf	Betriebe	15	-	2	-	2	1
	SV-Besch.	.	-	.	-	.	.
354015 Lemgow	Betriebe	44	-	3	-	3	10
	SV-Besch.	58	-	.	-	.	26
354016 Luckau (Wendland)	Betriebe	24	-	3	1	2	10
	SV-Besch.	159	-	.	.	.	11
354017 Lübbow	Betriebe	14	-	1	-	3	1
	SV-Besch.	84	-	.	-	.	.
354018 Lüchow (Wendland), Stadt	Betriebe	508	-	31	5	34	168
	SV-Besch.	3 624	-	1 253	72	156	844
354019 Neu Darchau	Betriebe	53	-	4	-	6	7
	SV-Besch.	110	-	.	-	24	.

Regionen, kreisfreien Städten, Landkreisen und Gemeinden in Niedersachsen 2003

den Wirtschaftsabschnitten							Merkmal	Statistische Region Kreisfreie Stadt Landkreis Gemeinde Land
H Gast- gewerbe	I Verkehr u.Nachr. überm.	J Kredit- u.Vers. gewerbe	K Grundst.u. Wohn.wen- sen, Verm. bew.S.	M Erziehung u. Unterricht	N Gesundh., Veterinär- u. Sozial- wesen	O Erbr.von sonst.öff. u. pers. Dienstl.		
Anzahl								
5	4	1	23	1	1	13	Betriebe	353034 Toppenstedt
17	14	SV-Besch.	
32	21	6	172	13	42	30	Betriebe	353035 Tostedt
47	89	48	149	.	429	53	SV-Besch.	
13	3	1	16	2	1	1	Betriebe	353036 Undeloh
50	.	.	5	.	.	.	SV-Besch.	
-	3	1	14	-	6	2	Betriebe	353037 Vierhöfen
-	.	.	6	-	42	.	SV-Besch.	
6	3	-	18	-	-	6	Betriebe	353038 Welle
.	.	-	8	-	-	.	SV-Besch.	
1	3	1	15	2	2	5	Betriebe	353039 Wenzendorf
.	SV-Besch.	
92	69	21	356	37	103	108	Betriebe	353040 Winsen (Luhe),Stadt
203	323	122	443	302	1 169	421	SV-Besch.	
2	3	-	16	2	-	4	Betriebe	353041 Wistedt
.	.	-	6	.	-	.	SV-Besch.	
4	3	3	18	3	3	1	Betriebe	353042 Wulfsen
.	.	.	4	.	.	.	SV-Besch.	
222	70	48	312	79	179	182	Betriebe	354 Landkreis Lüchow-Dannenberg
410	326	453	835	606	1 604	399	SV-Besch.	
8	-	2	7	4	9	6	Betriebe	354001 Bergen (Dumme)
.	-	.	.	11	98	.	SV-Besch.	
11	1	4	7	4	11	9	Betriebe	354002 Clenze,Flecken
7	.	43	.	.	29	12	SV-Besch.	
2	1	-	1	1	-	2	Betriebe	354003 Damnatz
.	.	-	.	.	-	.	SV-Besch.	
38	16	10	65	13	44	33	Betriebe	354004 Dannenberg (Elbe),Stadt
.	79	308	242	84	747	79	SV-Besch.	
14	1	2	8	2	8	10	Betriebe	354005 Gartow,Flecken
10	69	10	SV-Besch.	
5	1	-	8	1	-	2	Betriebe	354006 Görhde
.	.	-	8	.	-	.	SV-Besch.	
5	1	-	9	-	1	1	Betriebe	354007 Gorleben
.	.	-	124	-	.	.	SV-Besch.	
4	-	-	6	3	1	3	Betriebe	354008 Gusborn
.	-	-	10	8	.	.	SV-Besch.	
30	8	6	39	7	16	16	Betriebe	354009 Hitzacker (Elbe),Stadt
126	.	30	112	57	183	25	SV-Besch.	
5	1	-	4	-	-	2	Betriebe	354010 Höhbeck
7	.	-	.	-	-	.	SV-Besch.	
6	-	1	5	2	1	4	Betriebe	354011 Jameln
10	-	.	23	.	.	.	SV-Besch.	
1	1	-	1	1	-	1	Betriebe	354012 Karwitz
.	.	-	.	.	-	.	SV-Besch.	
4	-	-	11	3	1	5	Betriebe	354013 Küsten
.	-	-	11	.	.	.	SV-Besch.	
3	1	-	-	1	1	4	Betriebe	354014 Langendorf
.	.	-	-	.	.	.	SV-Besch.	
5	3	1	6	6	3	4	Betriebe	354015 Lemgow
.	.	.	.	11	.	.	SV-Besch.	
1	-	1	3	-	1	2	Betriebe	354016 Luckau (Wendland)
.	-	.	.	-	.	.	SV-Besch.	
2	1	-	3	1	-	2	Betriebe	354017 Lübbow
.	.	-	.	.	-	.	SV-Besch.	
36	19	12	95	16	52	40	Betriebe	354018 Lüchow (Wendland),Stadt
51	143	41	255	282	364	163	SV-Besch.	
8	2	1	10	3	7	5	Betriebe	354019 Neu Darchau
3	.	.	17	.	16	.	SV-Besch.	

1. Betriebe und sozialversicherungspflichtig Beschäftigte nach Wirtschaftsabschnitten, statistischen

Statistische Region Kreisfreie Stadt Landkreis Gemeinde Land	Merkmal	Insgesamt	davon in				
			C	D	E	F	G
			Bergbau u. Gewinn. v. Steinen u. Erden	Verarb. Gewerbe	Energie- u. Wasser- versorgung	Bau- gewerbe	Handel; Inst. u. Rep. v. K fz u. Gebr. gütern
Anzahl							
354020 Prezelle	Betriebe	12	-	5	2	-	2
	SV-Besch.	11	-	.	.	-	.
354021 Schnackenburg, Stadt	Betriebe	18	-	1	-	3	2
	SV-Besch.	21	-	.	-	.	.
354022 Schnega	Betriebe	42	-	4	-	7	15
	SV-Besch.	67	-	18	-	11	16
354023 Trebel	Betriebe	32	-	5	-	7	5
	SV-Besch.	29	-	.	-	13	.
354024 Waddeweitz	Betriebe	26	1	2	-	5	2
	SV-Besch.	19	.	.	-	.	.
354025 Woltersdorf	Betriebe	31	-	4	-	6	10
	SV-Besch.	64	-	31	-	.	3
354026 Wustrow, Stadt	Betriebe	80	1	7	2	12	20
	SV-Besch.	449	.	280	.	50	42
354027 Zernien	Betriebe	68	-	12	1	7	15
	SV-Besch.	253	-	138	.	47	11
355 Landkreis Lüneburg	Betriebe	6 765	7	503	16	671	1 635
	SV-Besch.	39 943	.	9 358	.	2 463	8 301
355001 Adendorf	Betriebe	367	-	18	1	36	94
	SV-Besch.	1 555	-	478	.	116	449
355002 Amelinghausen	Betriebe	174	-	11	1	32	40
	SV-Besch.	628	-	69	.	118	178
355003 Artlenburg, Flecken	Betriebe	72	-	8	-	15	13
	SV-Besch.	130	-	19	-	54	10
355004 Bardowick, Flecken	Betriebe	266	-	16	-	26	114
	SV-Besch.	986	-	186	-	97	339
355005 Barendorf	Betriebe	44	-	-	-	6	13
	SV-Besch.	81	-	-	-	.	31
355006 Barnstedt	Betriebe	28	-	1	1	5	8
	SV-Besch.	101	-	.	.	11	13
355007 Barum	Betriebe	83	-	8	-	15	10
	SV-Besch.	127	-	13	-	67	.
355008 Betzendorf	Betriebe	39	-	3	-	7	8
	SV-Besch.	90	-	.	-	18	.
355009 Bleckede, Stadt	Betriebe	335	2	28	3	41	89
	SV-Besch.	1 406	.	437	.	156	204
355010 Boitze	Betriebe	10	-	-	-	-	4
	SV-Besch.	15	-	-	-	-	.
355011 Brietlingen	Betriebe	97	2	5	-	12	33
	SV-Besch.	175	.	.	-	10	64
355012 Dahlem	Betriebe	10	-	-	-	1	2
	SV-Besch.	145	-	-	-	.	.
355013 Dahlenburg, Flecken	Betriebe	157	-	12	1	18	50
	SV-Besch.	975	-	479	.	66	263
355014 Deutsch Evern	Betriebe	120	-	6	-	17	28
	SV-Besch.	297	-	21	-	53	84
355015 Echem	Betriebe	18	-	1	-	3	7
	SV-Besch.	69	-	.	-	.	.
355016 Embsen	Betriebe	80	-	9	-	13	12
	SV-Besch.	190	-	40	-	24	26
355017 Handorf	Betriebe	99	-	11	-	16	19
	SV-Besch.	298	-	115	-	20	44
355018 Hittbergen	Betriebe	20	-	2	-	5	4
	SV-Besch.	70	-	.	-	.	.
355019 Hohnstorf (Elbe)	Betriebe	53	-	3	-	6	10
	SV-Besch.	97	-	.	-	.	33
355020 Kirchzellern	Betriebe	86	-	8	-	15	26
	SV-Besch.	213	-	66	-	25	60

Regionen, kreisfreien Städten, Landkreisen und Gemeinden in Niedersachsen 2003

den Wirtschaftsabschnitten							Merkmal	Statistische Region Kreisfreie Stadt Landkreis Gemeinde Land
H Gast- gewerbe	I Verkehr u.Nachr. überm.	J Kredit- u.Vers. gewerbe	K Grundst.u. Wohn.wen- sen, Verm. bew.S.	M Erziehung u. Unterricht	N Gesundh., Veterinär- u. Sozial- wesen	O Erbr.von sonst.öff. u. pers. Dienstl.		
Anzahl								
1	-	-	-	1	1	-	Betriebe	354020 Prezelle
.	-	-	-	.	.	-	SV-Besch.	
3	3	1	1	-	2	2	Betriebe	354021 Schnackenburg,Stadt
.	.	.	.	-	.	.	SV-Besch.	
5	-	-	4	2	2	3	Betriebe	354022 Schnega
.	-	-	SV-Besch.	
5	2	-	2	2	-	4	Betriebe	354023 Trebel
.	.	-	.	.	-	.	SV-Besch.	
4	-	-	7	1	3	1	Betriebe	354024 Waddeweitz
.	-	-	SV-Besch.	
1	2	-	2	1	2	3	Betriebe	354025 Woltersdorf
.	.	-	SV-Besch.	
7	2	4	5	2	8	10	Betriebe	354026 Wustrow,Stadt
.	.	6	.	.	38	12	SV-Besch.	
8	4	3	3	2	5	8	Betriebe	354027 Zernien
.	18	.	.	.	13	10	SV-Besch.	
468	277	130	1 691	182	548	637	Betriebe	355 Landkreis Lüneburg
1 424	1 515	1 599	3 928	2 058	6 718	2 258	SV-Besch.	
17	11	4	104	11	32	39	Betriebe	355001 Adendorf
29	29	.	94	65	165	98	SV-Besch.	
18	5	4	30	8	13	12	Betriebe	355002 Amelinghausen
40	.	11	18	59	66	33	SV-Besch.	
3	9	1	11	3	2	7	Betriebe	355003 Artlenburg,Flecken
9	10	.	5	.	.	9	SV-Besch.	
14	14	4	46	1	12	19	Betriebe	355004 Bardowick,Flecken
.	56	14	91	.	51	137	SV-Besch.	
3	1	2	7	6	2	4	Betriebe	355005 Barendorf
.	.	.	7	.	.	.	SV-Besch.	
2	-	-	6	1	1	3	Betriebe	355006 Barnstedt
.	-	-	SV-Besch.	
7	3	1	30	1	1	7	Betriebe	355007 Barum
7	.	.	8	.	.	.	SV-Besch.	
3	4	-	9	2	2	1	Betriebe	355008 Betzendorf
.	.	-	SV-Besch.	
27	22	4	58	6	24	31	Betriebe	355009 Bleckede,Stadt
22	91	.	31	.	313	43	SV-Besch.	
-	1	-	1	-	2	2	Betriebe	355010 Boitze
-	.	-	.	-	.	.	SV-Besch.	
7	4	4	19	2	2	7	Betriebe	355011 Brietlingen
.	.	7	14	.	.	5	SV-Besch.	
-	2	-	3	1	-	1	Betriebe	355012 Dahlem
-	.	-	.	.	-	.	SV-Besch.	
15	6	4	21	6	13	11	Betriebe	355013 Dahlenburg,Flecken
24	15	.	13	28	41	12	SV-Besch.	
5	4	1	34	5	10	10	Betriebe	355014 Deutsch Evern
.	28	.	7	.	69	21	SV-Besch.	
1	-	-	3	-	1	2	Betriebe	355015 Echem
.	-	-	.	-	.	.	SV-Besch.	
6	5	1	17	4	5	8	Betriebe	355016 Embsen
21	8	.	9	17	34	.	SV-Besch.	
3	5	3	28	1	4	9	Betriebe	355017 Handorf
.	.	.	31	.	25	10	SV-Besch.	
1	3	-	3	-	-	2	Betriebe	355018 Hittbergen
.	.	-	.	-	-	.	SV-Besch.	
3	3	1	18	3	2	4	Betriebe	355019 Hohnstorf (Elbe)
.	.	.	6	15	.	.	SV-Besch.	
2	3	5	12	2	7	6	Betriebe	355020 Kirchgellersen
.	34	9	SV-Besch.	

1. Betriebe und sozialversicherungspflichtig Beschäftigte nach Wirtschaftsabschnitten, statistischen

Statistische Region Kreisfreie Stadt Landkreis Gemeinde Land	Merkmal	Insgesamt	davon in				
			C	D	E	F	G
			Bergbau u. Gewinn. v. Steinen u. Erden	Verarb. Gewerbe	Energie- u. Wasser- versorgung	Bau- gewerbe	Handel; Inst. u. Rep. v. K fz u. Gebr. gütern
Anzahl							
355021 Lüdersburg	Betriebe	28	-	-	-	5	8
	SV-Besch.	155	-	-	-	.	.
355022 Lüneburg, Hansestadt	Betriebe	3 262	-	241	5	174	770
	SV-Besch.	28 374	-	6 611	.	.	5 800
355023 Mechterßen	Betriebe	24	-	3	-	7	2
	SV-Besch.	46	-	.	-	14	.
355024 Melbeck	Betriebe	95	-	6	-	13	28
	SV-Besch.	224	-	.	-	31	68
355025 Nahrendorf	Betriebe	42	-	8	-	9	10
	SV-Besch.	114	-	15	-	23	16
355026 Neetze	Betriebe	93	-	12	-	9	19
	SV-Besch.	283	-	86	-	31	35
355027 Oldendorf (Luhe)	Betriebe	43	-	7	1	5	8
	SV-Besch.	115	-	52	.	.	.
355028 Radbruch	Betriebe	56	-	2	-	8	14
	SV-Besch.	70	-	.	-	7	11
355029 Rehlingen	Betriebe	28	-	2	1	-	2
	SV-Besch.	73	-	.	.	-	.
355030 Reinstorf	Betriebe	41	-	4	-	8	6
	SV-Besch.	116	-	.	-	19	.
355031 Reppenstedt	Betriebe	174	-	5	-	23	33
	SV-Besch.	315	-	.	-	37	91
355032 Rullstorf	Betriebe	51	-	5	1	8	9
	SV-Besch.	147	-	.	.	10	.
355033 Scharnebeck	Betriebe	114	-	10	-	12	26
	SV-Besch.	417	-	116	-	19	71
355034 Soderstorf	Betriebe	35	-	1	-	6	10
	SV-Besch.	32	-	.	-	.	8
355035 Südergellersen	Betriebe	37	-	3	1	4	7
	SV-Besch.	115	-	.	.	13	.
355036 Thomasburg	Betriebe	39	-	4	-	8	10
	SV-Besch.	32	-	.	-	17	6
355037 Tosterglope	Betriebe	14	-	-	-	3	3
	SV-Besch.	47	-	-	-	.	.
355038 Vastorf	Betriebe	41	3	6	-	3	7
	SV-Besch.	293	.	64	-	.	67
355039 Vögelsen	Betriebe	75	-	8	-	11	10
	SV-Besch.	126	-	8	-	39	17
355040 Wendisch Evern	Betriebe	50	-	5	-	11	7
	SV-Besch.	72	-	.	-	26	.
355041 Westergellersen	Betriebe	53	-	-	-	6	19
	SV-Besch.	115	-	-	-	.	.
355042 Wittorf	Betriebe	43	-	3	-	14	7
	SV-Besch.	278	-	.	-	96	.
355049 Amt Neuhaus	Betriebe	169	-	18	-	35	36
	SV-Besch.	736	-	158	-	121	75
356 Landkreis Osterholz	Betriebe	4 183	6	321	7	464	1 114
	SV-Besch.	17 755	42	3 485	105	1 764	4 797
356001 Axstedt	Betriebe	26	-	-	-	7	8
	SV-Besch.	74	-	-	-	26	15
356002 Grasberg	Betriebe	279	-	19	-	40	86
	SV-Besch.	855	-	174	-	128	257
356003 Hambergen	Betriebe	153	2	13	-	23	38
	SV-Besch.	402	.	54	-	59	119
356004 Holste	Betriebe	30	-	5	-	8	5
	SV-Besch.	50	-	.	-	.	.
356005 Lilienthal	Betriebe	785	-	53	2	65	240
	SV-Besch.	3 805	-	799	.	229	1 121

Regionen, kreisfreien Städten, Landkreisen und Gemeinden in Niedersachsen 2003

den Wirtschaftsabschnitten							Merkmal	Statistische Region Kreisfreie Stadt Landkreis Gemeinde Land
H Gast- gewerbe	I Verkehr u.Nachr. überm.	J Kredit- u.Vers. gewerbe	K Grundst.u. Wohn.wen- sen, Verm. bew.S.	M Erziehung u. Unterricht	N Gesundh., Veterinär- u. Sozial- wesen	O Erbr.von sonst.öff. u. pers. Dienstl.		
Anzahl								
6	-	-	7	1	-	1	Betriebe	355021 Lüdersburg
.	-	-	31	.	-	.	SV-Besch.	
235	116	67	920	80	318	336	Betriebe	355022 Lüneburg,Hansestadt
1 004	1 038	1 410	3 042	1 547	5 122	1 602	SV-Besch.	
2	2	-	4	2	1	1	Betriebe	355023 Mechtersen
.	.	-	SV-Besch.	
13	6	2	15	2	4	6	Betriebe	355024 Melbeck
9	33	10	SV-Besch.	
5	-	-	2	1	3	4	Betriebe	355025 Nahrendorf
.	-	-	.	.	55	.	SV-Besch.	
5	2	2	23	2	10	9	Betriebe	355026 Neetze
.	.	.	11	.	79	.	SV-Besch.	
4	2	1	6	1	2	6	Betriebe	355027 Oldendorf (Luhe)
.	SV-Besch.	
3	6	-	17	1	1	4	Betriebe	355028 Radbruch
.	6	-	SV-Besch.	
5	1	-	8	2	3	4	Betriebe	355029 Rehlingen
.	.	-	SV-Besch.	
3	1	2	9	1	4	3	Betriebe	355030 Reinstorf
.	10	.	SV-Besch.	
10	5	3	54	6	17	18	Betriebe	355031 Reppenstedt
9	14	.	49	.	70	12	SV-Besch.	
1	3	1	15	4	1	3	Betriebe	355032 Rullstorf
.	.	.	5	.	.	.	SV-Besch.	
4	2	3	27	6	14	10	Betriebe	355033 Scharnebeck
.	.	18	16	56	103	13	SV-Besch.	
1	5	1	6	2	-	3	Betriebe	355034 Soderstorf
.	-	8	SV-Besch.	
4	5	-	9	-	2	2	Betriebe	355035 Südergellersen
.	.	-	.	-	.	.	SV-Besch.	
4	-	2	6	-	1	4	Betriebe	355036 Thomasburg
.	-	.	.	-	.	.	SV-Besch.	
2	-	-	3	1	1	1	Betriebe	355037 Tosterglope
.	-	-	SV-Besch.	
1	4	-	8	-	3	6	Betriebe	355038 Vastorf
.	10	-	.	-	.	.	SV-Besch.	
3	1	2	28	1	6	5	Betriebe	355039 Vögelsen
.	.	.	7	.	32	10	SV-Besch.	
1	2	-	20	2	-	2	Betriebe	355040 Wendisch Evern
.	.	-	24	.	-	.	SV-Besch.	
3	2	-	14	1	3	5	Betriebe	355041 Westergellersen
.	.	-	6	.	.	.	SV-Besch.	
4	1	-	9	-	2	3	Betriebe	355042 Wittorf
.	.	-	.	-	.	.	SV-Besch.	
12	6	5	21	3	17	16	Betriebe	355049 Amt Neuhaus
13	16	.	235	.	68	25	SV-Besch.	
324	190	66	990	90	271	340	Betriebe	356 Landkreis Osterholz
565	631	747	1 226	430	3 169	794	SV-Besch.	
1	-	1	4	2	-	3	Betriebe	356001 Axstedt
.	-	.	14	.	-	.	SV-Besch.	
13	11	5	65	4	17	19	Betriebe	356002 Grasberg
13	26	22	45	5	116	69	SV-Besch.	
16	12	3	21	5	7	13	Betriebe	356003 Hambergen
8	31	.	15	28	52	20	SV-Besch.	
4	-	1	5	-	1	1	Betriebe	356004 Holste
.	-	.	.	-	.	.	SV-Besch.	
50	32	10	204	13	57	59	Betriebe	356005 Lilienthal
80	106	.	235	70	1 000	112	SV-Besch.	

1. Betriebe und sozialversicherungspflichtig Beschäftigte nach Wirtschaftsabschnitten, statistischen

Statistische Region Kreisfreie Stadt Landkreis Gemeinde Land	Merkmal	Insgesamt	davon in				
			C	D	E	F	G
			Bergbau u. Gewinn. v. Steinen u. Erden	Verarb. Gewerbe	Energie- u. Wasser- versorgung	Bau- gewerbe	Handel; Inst. u. Rep. v. K fz u. Gebr. gütern
Anzahl							
356006 Lübberstedt	Betriebe	15	-	-	-	5	4
	SV-Besch.	82	-	-	-	.	.
356007 Osterholz-Scharmbeck, Stadt	Betriebe	1 067	2	80	2	117	281
	SV-Besch.	6 095	.	1 026	.	547	1 346
356008 Ritterhude	Betriebe	619	-	52	2	62	163
	SV-Besch.	3 069	-	1 015	.	265	1 137
356009 Schwanewede	Betriebe	622	1	52	1	72	144
	SV-Besch.	1 787	.	239	.	295	414
356010 Vollersode	Betriebe	97	-	10	-	14	25
	SV-Besch.	250	-	.	-	62	59
356011 Worpswede	Betriebe	490	1	37	-	51	120
	SV-Besch.	1 286	.	96	-	143	321
357 Landkreis Rotenburg (Wümme)	Betriebe	6 770	10	549	49	857	1 820
	SV-Besch.	37 817	148	7 968	429	4 985	8 597
357001 Ahausen	Betriebe	53	-	3	-	7	8
	SV-Besch.	61	-	.	-	15	8
357002 Alfstedt	Betriebe	41	-	1	5	10	7
	SV-Besch.	151	-	.	.	110	29
357003 Anderlingen	Betriebe	26	-	1	-	7	7
	SV-Besch.	96	-	.	-	58	.
357004 Basdahl	Betriebe	53	-	6	-	8	12
	SV-Besch.	183	-	28	-	16	19
357005 Böttersen	Betriebe	31	-	6	-	2	11
	SV-Besch.	62	-	19	-	.	10
357006 Bothel	Betriebe	79	-	9	-	17	15
	SV-Besch.	376	-	21	-	145	14
357007 Breddorf	Betriebe	47	-	9	-	4	15
	SV-Besch.	101	-	12	-	.	21
357008 Bremervörde, Stadt	Betriebe	868	-	48	5	88	253
	SV-Besch.	6 332	-	1 478	.	1 007	1 442
357009 Brockel	Betriebe	58	1	10	-	10	18
	SV-Besch.	226	.	64	-	34	60
357010 Bülstedt	Betriebe	30	-	3	-	6	7
	SV-Besch.	114	-	.	-	20	10
357011 Deinstedt	Betriebe	17	-	-	1	4	4
	SV-Besch.	25	-	-	.	22	.
357012 Ebersdorf	Betriebe	42	-	9	1	6	10
	SV-Besch.	160	-	65	.	53	21
357013 Elsdorf	Betriebe	77	-	10	1	10	17
	SV-Besch.	621	-	365	.	109	91
357014 Farven	Betriebe	26	-	1	-	6	6
	SV-Besch.	53	-	.	-	27	12
357015 Fintel	Betriebe	102	-	5	-	13	30
	SV-Besch.	396	-	.	-	28	142
357016 Gnarrenburg	Betriebe	321	2	24	-	57	91
	SV-Besch.	1 285	.	163	-	290	516
357017 Groß Meckelsen	Betriebe	22	-	3	1	2	5
	SV-Besch.	64	-
357018 Gyhum	Betriebe	114	-	7	-	16	35
	SV-Besch.	692	-	4	-	72	99
357019 Hamersen	Betriebe	13	-	2	-	3	1
	SV-Besch.	37	-	.	-	25	.
357020 Hassendorf	Betriebe	25	-	3	-	3	4
	SV-Besch.	9	-	.	-	.	.
357021 Heeslingen	Betriebe	204	-	24	-	34	48
	SV-Besch.	1 179	-	119	-	325	533
357022 Hellwege	Betriebe	28	-	3	-	2	9
	SV-Besch.	53	-	.	-	.	.

Regionen, kreisfreien Städten, Landkreisen und Gemeinden in Niedersachsen 2003

den Wirtschaftsabschnitten							Merkmal	Statistische Region Kreisfreie Stadt Landkreis Gemeinde Land
H Gast- gewerbe	I Verkehr u.Nachr. überm.	J Kredit- u.Vers. gewerbe	K Grundst.u. Wohn.wen- sen, Verm. bew.S.	M Erziehung u. Unterricht	N Gesundh., Veterinär- u. Sozial- wesen	O Erbr.von sonst.öff. u. pers. Dienstl.		
Anzahl								
-	2	-	2	-	2	-	Betriebe	356006 Lübberstedt
-	.	-	.	-	.	-	SV-Besch.	
100	42	13	220	29	79	102	Betriebe	356007 Osterholz-Scharmbeck,Stadt
253	138	.	436	192	1 179	337	SV-Besch.	
36	33	8	177	11	29	46	Betriebe	356008 Ritterhude
42	99	.	207	45	163	57	SV-Besch.	
46	33	10	162	13	44	44	Betriebe	356009 Schwanewede
48	121	.	131	37	357	89	SV-Besch.	
8	8	3	12	2	4	11	Betriebe	356010 Vollersode
5	.	6	6	.	19	19	SV-Besch.	
50	17	12	118	11	31	42	Betriebe	356011 Worpsswede
114	82	.	85	30	268	90	SV-Besch.	
475	288	127	1 581	115	444	455	Betriebe	357 Landkreis Rotenburg (Wümme)
1 115	1 613	1 109	2 727	674	7 316	1 136	SV-Besch.	
5	2	4	15	1	2	6	Betriebe	357001 Ahausen
.	.	6	16	.	.	5	SV-Besch.	
3	1	1	10	-	2	1	Betriebe	357002 Alfstedt
.	.	.	9	-	.	.	SV-Besch.	
4	2	-	2	-	-	3	Betriebe	357003 Anderlingen
.	.	-	.	-	-	.	SV-Besch.	
4	3	1	9	1	3	6	Betriebe	357004 Basdahl
14	13	SV-Besch.	
2	1	-	5	1	1	2	Betriebe	357005 Bötersen
.	.	-	SV-Besch.	
6	-	2	17	1	6	6	Betriebe	357006 Bothel
73	-	.	53	.	45	11	SV-Besch.	
2	2	1	8	4	-	2	Betriebe	357007 Breddorf
.	-	.	SV-Besch.	
69	29	15	210	16	71	64	Betriebe	357008 Bremervörde,Stadt
173	250	129	394	.	919	259	SV-Besch.	
4	2	1	7	1	1	3	Betriebe	357009 Brockel
13	SV-Besch.	
3	3	-	3	-	3	2	Betriebe	357010 Bülstedt
.	.	-	.	-	.	.	SV-Besch.	
3	-	-	4	-	-	1	Betriebe	357011 Deinstedt
.	-	-	.	-	-	.	SV-Besch.	
3	3	-	4	1	4	1	Betriebe	357012 Ebersdorf
.	.	-	.	.	6	.	SV-Besch.	
3	4	1	22	3	-	6	Betriebe	357013 Elsdorf
.	15	.	5	-	-	22	SV-Besch.	
2	-	1	7	-	-	3	Betriebe	357014 Farven
.	-	.	.	-	-	.	SV-Besch.	
7	6	3	19	1	7	11	Betriebe	357015 Fintel
.	13	11	13	.	30	23	SV-Besch.	
22	13	5	62	5	13	27	Betriebe	357016 Gnarrenburg
19	13	17	29	.	90	30	SV-Besch.	
4	4	-	3	-	-	-	Betriebe	357017 Groß Meckelsen
.	.	-	.	-	-	-	SV-Besch.	
12	6	3	21	-	7	7	Betriebe	357018 Gyhum
79	.	.	11	-	362	15	SV-Besch.	
1	-	1	3	-	1	1	Betriebe	357019 Hamersen
.	-	.	.	-	.	.	SV-Besch.	
3	2	2	7	-	-	1	Betriebe	357020 Hassendorf
.	.	.	.	-	-	.	SV-Besch.	
7	10	1	57	1	7	15	Betriebe	357021 Heeslingen
.	.	.	64	.	58	13	SV-Besch.	
3	2	-	7	1	-	1	Betriebe	357022 Hellwege
.	.	-	.	.	-	.	SV-Besch.	

1. Betriebe und sozialversicherungspflichtig Beschäftigte nach Wirtschaftsabschnitten, statistischen

Statistische Region Kreisfreie Stadt Landkreis Gemeinde Land	Merkmal	Insgesamt	davon in				
			C	D	E	F	G
			Bergbau u. Gewinn. v. Steinen u. Erden	Verarb. Gewerbe	Energie- u. Wasser- versorgung	Bau- gewerbe	Handel; Inst. u. Rep. v. K fz u. Gebr. gütern
Anzahl							
357023 Helvesiek	Betriebe	25	-	4	-	6	5
	SV-Besch.	132	-	.	-	24	.
357024 Hemsbünde	Betriebe	35	1	6	-	9	5
	SV-Besch.	242	.	195	-	.	.
357025 Hemslingen	Betriebe	46	2	6	1	5	9
	SV-Besch.	158	17
357026 Hepstedt	Betriebe	33	-	3	-	8	7
	SV-Besch.	44	-	.	-	30	5
357027 Hipstedt	Betriebe	39	-	3	-	5	16
	SV-Besch.	49	-	.	-	7	16
357028 Horstedt	Betriebe	31	-	7	-	5	4
	SV-Besch.	65	-	16	-	11	9
357029 Kalbe	Betriebe	16	-	5	-	3	4
	SV-Besch.	38	-	.	-	.	.
357030 Kirchtimke	Betriebe	26	-	4	-	5	8
	SV-Besch.	47	-	6	-	19	8
357031 Kirchwalsede	Betriebe	44	-	5	-	10	10
	SV-Besch.	204	-	33	-	36	.
357032 Klein Meckelsen	Betriebe	30	-	5	-	4	8
	SV-Besch.	58	-	21	-	.	.
357033 Lauenbrück	Betriebe	73	-	5	-	9	13
	SV-Besch.	268	-	14	-	24	157
357034 Lengenbostel	Betriebe	20	-	3	-	4	4
	SV-Besch.	51	-	.	-	.	10
357035 Oerel	Betriebe	65	-	2	2	11	12
	SV-Besch.	195	-	.	.	63	20
357036 Ostereistedt	Betriebe	23	-	5	1	6	3
	SV-Besch.	106	-	11	.	49	.
357037 Reeßum	Betriebe	59	-	3	-	10	11
	SV-Besch.	154	-	29	-	30	40
357038 Rhade	Betriebe	55	-	6	4	7	13
	SV-Besch.	86	-	22	.	23	13
357039 Rotenburg (Wümme),Stadt	Betriebe	972	1	64	2	79	255
	SV-Besch.	9 167	.	1 285	.	464	1 271
357040 Sandbostel	Betriebe	25	-	5	1	3	4
	SV-Besch.	31	-	15	.	.	.
357041 Scheeßel	Betriebe	517	-	40	9	86	137
	SV-Besch.	2 296	-	359	.	451	702
357042 Seedorf	Betriebe	34	-	1	-	2	12
	SV-Besch.	97	-	.	-	.	21
357043 Selsingen	Betriebe	128	1	7	1	18	41
	SV-Besch.	486	.	21	.	116	157
357044 Sittensen	Betriebe	365	1	23	1	27	126
	SV-Besch.	2 038	.	208	.	270	981
357045 Sottrum	Betriebe	297	-	26	3	40	88
	SV-Besch.	1 227	-	145	73	162	311
357046 Stemmen	Betriebe	27	-	3	-	4	5
	SV-Besch.	57	-	.	-	.	.
357047 Tarmstedt	Betriebe	155	-	15	3	17	46
	SV-Besch.	419	-	70	.	65	130
357048 Tiste	Betriebe	27	1	4	-	4	7
	SV-Besch.	108	.	.	-	14	12
357049 Vahlde	Betriebe	18	-	3	-	6	3
	SV-Besch.	9	-	.	-	.	.
357050 Vierden	Betriebe	21	-	2	-	7	2
	SV-Besch.	22	-	.	-	.	.
357051 Visselhövede,Stadt	Betriebe	410	-	33	2	67	101
	SV-Besch.	1 715	-	200	.	278	532

Regionen, kreisfreien Städten, Landkreisen und Gemeinden in Niedersachsen 2003

den Wirtschaftsabschnitten							Merkmal	Statistische Region Kreisfreie Stadt Landkreis Gemeinde Land
H Gast- gewerbe	I Verkehr u.Nachr. überm.	J Kredit- u.Vers. gewerbe	K Grundst.u. Wohn.wen- sen, Verm. bew.S.	M Erziehung u. Unterricht	N Gesundh., Veterinär- u. Sozial- wesen	O Erbr.von sonst.öff. u. pers. Dienstl.		
Anzahl								
3	-	-	3	1	1	2	Betriebe	357023 Helvesiek
.	-	-	SV-Besch.	
2	-	-	8	-	2	2	Betriebe	357024 Hemsbünde
.	-	-	.	-	.	.	SV-Besch.	
4	2	2	8	2	3	2	Betriebe	357025 Hemslingen
.	13	.	SV-Besch.	
4	2	-	6	-	1	2	Betriebe	357026 Hepstedt
.	.	-	.	-	.	.	SV-Besch.	
2	2	-	5	1	-	5	Betriebe	357027 Hipstedt
.	.	-	.	.	-	9	SV-Besch.	
2	-	2	3	1	5	2	Betriebe	357028 Horstedt
.	-	.	.	.	16	.	SV-Besch.	
-	2	-	-	-	-	1	Betriebe	357029 Kalbe
-	.	-	-	-	.	.	SV-Besch.	
3	-	-	1	-	3	2	Betriebe	357030 Kirchtimke
.	-	-	.	-	.	.	SV-Besch.	
1	1	1	8	1	5	2	Betriebe	357031 Kirchwalsede
.	35	.	SV-Besch.	
1	1	1	8	2	-	-	Betriebe	357032 Klein Meckelsen
.	-	-	SV-Besch.	
5	3	4	18	2	6	8	Betriebe	357033 Lauenbrück
5	.	10	.	.	49	4	SV-Besch.	
-	4	-	3	-	2	-	Betriebe	357034 Lengenbostel
-	.	-	.	-	.	.	SV-Besch.	
3	6	-	18	2	3	6	Betriebe	357035 Oerel
.	61	-	11	.	9	.	SV-Besch.	
-	-	-	6	-	-	2	Betriebe	357036 Ostereistedt
-	-	-	.	-	-	.	SV-Besch.	
3	2	-	19	-	6	5	Betriebe	357037 Reeßum
.	.	-	8	-	37	.	SV-Besch.	
4	4	-	9	1	3	4	Betriebe	357038 Rhade
.	.	-	.	.	8	3	SV-Besch.	
71	41	19	246	23	109	62	Betriebe	357039 Rotenburg (Wümme),Stadt
168	479	152	768	234	3 990	259	SV-Besch.	
4	1	-	7	-	-	-	Betriebe	357040 Sandbostel
.	.	-	.	-	-	-	SV-Besch.	
36	18	7	111	7	33	33	Betriebe	357041 Scheeßel
28	76	126	155	.	229	54	SV-Besch.	
4	3	-	10	1	-	1	Betriebe	357042 Seedorf
10	.	-	.	.	-	.	SV-Besch.	
7	8	3	23	2	13	4	Betriebe	357043 Selsingen
.	48	.	12	.	81	8	SV-Besch.	
20	19	5	98	2	19	24	Betriebe	357044 Sittensen
60	31	.	193	.	95	41	SV-Besch.	
15	11	4	75	3	15	17	Betriebe	357045 Sottrum
23	39	.	185	.	88	23	SV-Besch.	
1	1	-	8	-	2	3	Betriebe	357046 Stemmen
.	.	-	.	-	.	.	SV-Besch.	
10	4	7	28	2	10	13	Betriebe	357047 Tarmstedt
13	.	23	42	.	31	28	SV-Besch.	
3	-	-	4	-	1	3	Betriebe	357048 Tiste
43	-	-	.	-	.	.	SV-Besch.	
2	-	-	3	-	-	1	Betriebe	357049 Vahlde
.	-	-	.	-	-	.	SV-Besch.	
1	3	-	5	1	-	-	Betriebe	357050 Vierden
.	.	-	.	.	-	-	SV-Besch.	
35	17	11	95	7	21	21	Betriebe	357051 Visselhövede,Stadt
76	46	.	172	39	265	75	SV-Besch.	

1. Betriebe und sozialversicherungspflichtig Beschäftigte nach Wirtschaftsabschnitten, statistischen

Statistische Region Kreisfreie Stadt Landkreis Gemeinde Land	Merkmal	Insgesamt	davon in				
			C	D	E	F	G
			Bergbau u. Gewinn. v. Steinen u. Erden	Verarb. Gewerbe	Energie- u. Wasser- versorgung	Bau- gewerbe	Handel; Inst. u. Rep. v. K fz u. Gebr. gütern
Anzahl							
357052 Vorwerk	Betriebe	22	-	2	1	3	5
	SV-Besch.	37	-	.	.	20	.
357053 Westertimke	Betriebe	14	-	1	-	4	3
	SV-Besch.	21	-	.	-	.	.
357054 Westerwalsede	Betriebe	15	-	4	-	-	6
	SV-Besch.	48	-	.	-	-	15
357055 Wilstedt	Betriebe	87	-	10	-	8	23
	SV-Besch.	196	-	24	-	19	46
357056 Wohnste	Betriebe	34	-	4	1	6	7
	SV-Besch.	108	-	.	.	65	.
357057 Zeven, Stadt	Betriebe	705	-	43	3	54	204
	SV-Besch.	5 562	-	2 712	.	253	918
358 Landkreis Soltau-Fallingb.ostel	Betriebe	5 533	13	397	26	640	1 493
	SV-Besch.	33 912	378	8 041	721	3 088	6 382
358001 Ahlden (Aller), Flecken	Betriebe	58	1	8	-	6	10
	SV-Besch.	497	.	40	-	21	22
358002 Bispingen	Betriebe	307	-	27	2	44	63
	SV-Besch.	2 036	-	495	.	309	250
358003 Böhme	Betriebe	17	-	-	1	1	7
	SV-Besch.	27	-	-	.	.	.
358004 Bomlitz	Betriebe	187	1	13	1	21	43
	SV-Besch.	2 984	.	1 874	.	85	96
358005 Buchholz (Aller)	Betriebe	67	-	5	-	12	20
	SV-Besch.	190	-	3	-	23	40
358006 Eickeloh	Betriebe	29	-	3	-	8	5
	SV-Besch.	38	-	.	-	7	.
358007 Essel	Betriebe	32	-	3	-	5	7
	SV-Besch.	195	-	.	-	16	16
358008 Bad Fallingb.ostel, Stadt	Betriebe	506	-	33	1	60	131
	SV-Besch.	4 251	-	1 110	.	402	537
358009 Frankenfeld	Betriebe	12	-	1	-	2	1
	SV-Besch.	39	-	.	-	.	.
358010 Gilten	Betriebe	41	-	3	1	10	8
	SV-Besch.	51	-	.	.	19	14
358011 Grethem	Betriebe	17	-	1	-	2	2
	SV-Besch.	16	-	.	-	.	.
358012 Hademstorf	Betriebe	16	-	-	-	6	2
	SV-Besch.	31	-	-	-	.	.
358013 Häuslingen	Betriebe	14	-	2	-	3	3
	SV-Besch.	119	-	.	-	.	.
358014 Hodenhagen	Betriebe	104	-	9	-	11	30
	SV-Besch.	1 122	-	276	-	59	108
358015 Lindwedel	Betriebe	74	-	7	-	9	22
	SV-Besch.	72	-	4	-	9	27
358016 Munster, Stadt	Betriebe	457	2	28	1	38	116
	SV-Besch.	2 145	.	251	.	133	494
358017 Neuenkirchen	Betriebe	252	2	23	4	48	59
	SV-Besch.	690	.	188	.	130	125
358018 Rethem (Aller), Stadt	Betriebe	112	1	16	-	14	34
	SV-Besch.	360	.	62	-	67	116
358019 Schneverdingen, Stadt	Betriebe	754	2	41	5	100	226
	SV-Besch.	3 622	.	1 038	.	678	692
358020 Schwarmstedt	Betriebe	300	1	31	-	25	80
	SV-Besch.	1 555	.	469	-	79	367
358021 Soltau, Stadt	Betriebe	1 032	1	55	4	90	311
	SV-Besch.	8 054	.	1 394	.	329	2 150
358022 Walsrode, Stadt	Betriebe	1 012	2	76	3	102	286
	SV-Besch.	5 200	.	585	.	627	1 241

Regionen, kreisfreien Städten, Landkreisen und Gemeinden in Niedersachsen 2003

den Wirtschaftsabschnitten							Merkmal	Statistische Region Kreisfreie Stadt Landkreis Gemeinde Land
H Gast- gewerbe	I Verkehr u.Nachr. überm.	J Kredit- u.Vers. gewerbe	K Grundst.u. Wohn.wen. bew.S.	M Erziehung u. Unterricht	N Gesundh., Veterinär- u. Sozial- wesen	O Erbr.von sonst.öff. u. pers. Dienstl.		
Anzahl								
1	2	-	5	1	-	2	Betriebe	357052 Vorwerk
.	.	-	.	.	-	.	SV-Besch.	
-	2	-	3	-	-	1	Betriebe	357053 Westertimke
-	.	-	.	-	-	.	SV-Besch.	
-	1	-	3	-	-	1	Betriebe	357054 Westerwalsede
-	.	-	.	-	-	.	SV-Besch.	
5	2	2	20	4	6	7	Betriebe	357055 Wilstedt
.	.	.	10	12	63	13	SV-Besch.	
2	-	-	11	-	1	2	Betriebe	357056 Wohnste
.	-	-	32	-	.	.	SV-Besch.	
49	31	17	201	12	45	46	Betriebe	357057 Zeven,Stadt
82	192	216	354	.	551	164	SV-Besch.	
623	221	105	1 076	123	391	425	Betriebe	358 Landkreis Soltau-Fallingbostel
2 129	1 523	997	3 003	1 276	4 818	1 556	SV-Besch.	
5	1	2	13	2	6	4	Betriebe	358001 Ahlden (Aller),Flecken
.	.	.	24	.	49	.	SV-Besch.	
66	14	4	51	3	12	21	Betriebe	358002 Bispingen
591	39	18	147	.	74	54	SV-Besch.	
1	2	-	3	1	1	-	Betriebe	358003 Böhme
.	.	-	.	.	.	-	SV-Besch.	
23	5	3	41	6	13	17	Betriebe	358004 Bomlitz
69	.	.	103	265	.	53	SV-Besch.	
5	2	-	19	1	-	3	Betriebe	358005 Buchholz (Aller)
.	.	-	7	.	-	.	SV-Besch.	
2	1	-	5	1	2	2	Betriebe	358006 Eickeloh
.	.	-	SV-Besch.	
6	1	1	6	1	2	-	Betriebe	358007 Essel
143	-	SV-Besch.	
58	27	10	103	7	41	35	Betriebe	358008 Bad Fallingbostel,Stadt
158	314	69	546	.	991	68	SV-Besch.	
1	4	-	2	-	1	-	Betriebe	358009 Frankenfeld
.	7	-	.	-	.	-	SV-Besch.	
-	1	2	12	-	1	3	Betriebe	358010 Gilten
-	.	.	.	-	.	3	SV-Besch.	
1	-	-	4	2	2	3	Betriebe	358011 Grethem
.	-	-	SV-Besch.	
1	1	-	2	1	-	3	Betriebe	358012 Hademstorf
.	.	-	.	.	-	.	SV-Besch.	
1	1	-	2	-	1	1	Betriebe	358013 Häuslingen
.	.	-	.	-	.	.	SV-Besch.	
10	10	3	18	3	4	6	Betriebe	358014 Hodenhagen
43	110	11	.	25	79	.	SV-Besch.	
5	1	1	20	2	2	5	Betriebe	358015 Lindwedel
.	.	.	8	.	.	.	SV-Besch.	
68	17	10	83	9	35	50	Betriebe	358016 Munster,Stadt
97	131	46	259	146	188	348	SV-Besch.	
22	9	8	46	2	11	18	Betriebe	358017 Neuenkirchen
.	12	12	88	.	70	18	SV-Besch.	
10	4	3	14	2	11	3	Betriebe	358018 Rethem (Aller),Stadt
18	7	.	19	.	32	.	SV-Besch.	
90	22	12	164	9	40	43	Betriebe	358019 Schneverdingen,Stadt
186	48	41	305	91	410	90	SV-Besch.	
23	11	6	63	9	25	26	Betriebe	358020 Schwarmstedt
32	267	.	52	50	172	38	SV-Besch.	
114	42	21	196	24	96	78	Betriebe	358021 Soltau,Stadt
226	338	516	576	202	1 772	415	SV-Besch.	
91	40	17	189	31	81	94	Betriebe	358022 Walsrode,Stadt
248	231	221	466	354	746	404	SV-Besch.	

1. Betriebe und sozialversicherungspflichtig Beschäftigte nach Wirtschaftsabschnitten, statistischen

Statistische Region Kreisfreie Stadt Landkreis Gemeinde Land	Merkmal	Insgesamt	davon in				
			C	D	E	F	G
			Bergbau u. Gewinn. v. Steinen u. Erden	Verarb. Gewerbe	Energie- u. Wasser- versorgung	Bau- gewerbe	Handel; Inst. u. Rep. v. K fz u. Gebr. gütern
Anzahl							
358023 Wietzendorf	Betriebe	123	-	12	2	23	23
	SV-Besch.	609	-	120	.	72	.
358501 Osterheide	Betriebe	10	-	-	1	-	4
	SV-Besch.	9	-	-	.	-	.
359 Landkreis Stade	Betriebe	7 588	7	538	48	796	1 847
	SV-Besch.	44 991	120	10 822	763	4 404	9 309
359001 Agathenburg	Betriebe	35	-	2	-	4	10
	SV-Besch.	42	-	.	-	14	15
359002 Ahlerstedt	Betriebe	193	-	20	7	54	46
	SV-Besch.	661	-	71	.	337	85
359003 Apensen	Betriebe	116	-	9	-	10	32
	SV-Besch.	499	-	108	-	87	123
359004 Balje	Betriebe	45	-	6	2	6	9
	SV-Besch.	73	-	.	.	.	23
359005 Bargstedt	Betriebe	67	-	4	2	13	18
	SV-Besch.	224	-	.	.	.	44
359006 Beckdorf	Betriebe	75	-	5	-	15	14
	SV-Besch.	174	-	20	-	40	57
359007 Bliedersdorf	Betriebe	49	-	8	-	7	16
	SV-Besch.	90	-	.	-	18	12
359008 Brest	Betriebe	23	-	4	-	2	7
	SV-Besch.	26	-	.	-	.	11
359009 Burweg	Betriebe	35	1	2	-	1	10
	SV-Besch.	67	.	.	-	.	9
359010 Buxtehude,Stadt	Betriebe	1 671	1	108	2	113	384
	SV-Besch.	12 005	.	2 937	.	591	2 561
359011 Deinste	Betriebe	59	-	3	1	13	10
	SV-Besch.	107	-	17	.	27	.
359012 Dollern	Betriebe	83	-	8	2	9	24
	SV-Besch.	524	-	42	.	29	341
359013 Drochtersen	Betriebe	388	1	29	6	52	88
	SV-Besch.	1 623	.	340	.	293	282
359014 Düdenbüttel	Betriebe	30	-	3	-	6	6
	SV-Besch.	68	-	.	-	.	13
359015 Engelschoff	Betriebe	15	-	1	-	4	2
	SV-Besch.	12	-	.	-	.	.
359016 Estorf	Betriebe	39	-	-	1	9	10
	SV-Besch.	50	-	-	.	25	9
359017 Fredenbeck	Betriebe	164	-	12	1	20	46
	SV-Besch.	611	-	66	.	116	168
359018 Freiburg (Elbe),Flecken	Betriebe	80	-	9	-	13	18
	SV-Besch.	321	-	17	-	99	91
359019 Großenwörden	Betriebe	22	-	1	-	7	2
	SV-Besch.	54	-	.	-	24	.
359020 Grünendeich	Betriebe	85	-	8	-	4	17
	SV-Besch.	153	-	8	-	41	.
359021 Guderhandviertel	Betriebe	58	-	4	-	8	16
	SV-Besch.	213	-	.	-	45	60
359022 Hammah	Betriebe	77	-	5	1	16	14
	SV-Besch.	368	-	59	.	36	180
359023 Harsefeld,Flecken	Betriebe	453	-	36	3	65	123
	SV-Besch.	1 895	-	262	.	472	501
359024 Heinbockel	Betriebe	44	-	2	-	10	11
	SV-Besch.	93	-	.	-	27	.
359025 Himmelpforten	Betriebe	170	-	11	-	20	43
	SV-Besch.	701	-	.	-	144	176
359026 Hollern-Twielenfleth	Betriebe	133	-	13	-	15	30
	SV-Besch.	467	-	16	-	50	264

Regionen, kreisfreien Städten, Landkreisen und Gemeinden in Niedersachsen 2003

den Wirtschaftsabschnitten							Merkmal	Statistische Region Kreisfreie Stadt Landkreis Gemeinde Land
H Gast- gewerbe	I Verkehr u.Nachr. überm.	J Kredit- u.Vers. gewerbe	K Grundst.u. Wohn.wen- sen, Verm. bew.S.	M Erziehung u. Unterricht	N Gesundh., Veterinär- u. Sozial- wesen	O Erbr.von sonst.öff. u. pers. Dienstl.		
Anzahl								
18	4	2	20	6	4	9	Betriebe	358023 Wietzendorf
184	7	.	12	27	.	5	SV-Besch.	
2	1	-	-	1	-	1	Betriebe	358501 Osterheide
.	.	-	-	.	-	.	SV-Besch.	
516	527	155	1 976	143	469	566	Betriebe	359 Landkreis Stade
1 127	4 122	1 789	4 025	1 240	5 523	1 747	SV-Besch.	
5	3	1	8	-	-	2	Betriebe	359001 Agathenburg
4	.	.	.	-	-	.	SV-Besch.	
10	9	5	28	2	4	8	Betriebe	359002 Ahlerstedt
.	.	.	7	.	20	63	SV-Besch.	
4	7	4	33	3	5	9	Betriebe	359003 Apensen
.	.	.	63	9	21	29	SV-Besch.	
5	4	1	4	-	2	6	Betriebe	359004 Balje
.	9	.	.	-	.	11	SV-Besch.	
4	3	2	13	1	4	3	Betriebe	359005 Bargstedt
.	11	.	SV-Besch.	
2	5	1	20	3	4	6	Betriebe	359006 Beckdorf
.	SV-Besch.	
3	3	1	7	2	-	2	Betriebe	359007 Bliedersdorf
.	12	.	.	.	-	.	SV-Besch.	
1	-	-	5	-	-	4	Betriebe	359008 Brest
.	-	-	.	-	-	.	SV-Besch.	
3	3	1	10	1	1	2	Betriebe	359009 Burweg
.	SV-Besch.	
117	70	35	567	31	119	124	Betriebe	359010 Buxtehude,Stadt
285	2 015	257	1 178	359	1 404	284	SV-Besch.	
5	7	2	13	1	-	4	Betriebe	359011 Deinste
40	-	.	SV-Besch.	
6	-	2	25	-	3	4	Betriebe	359012 Dollern
.	-	.	.	-	10	.	SV-Besch.	
25	65	8	68	3	17	26	Betriebe	359013 Drochtersen
21	363	91	48	.	104	28	SV-Besch.	
2	1	3	4	-	2	3	Betriebe	359014 Düdenbüttel
.	.	3	.	-	.	.	SV-Besch.	
-	-	-	5	1	-	2	Betriebe	359015 Engelschoff
-	-	-	.	.	-	.	SV-Besch.	
2	4	-	8	-	1	4	Betriebe	359016 Estorf
.	.	-	.	-	.	.	SV-Besch.	
11	11	3	29	2	12	17	Betriebe	359017 Fredenbeck
.	69	.	27	.	47	46	SV-Besch.	
6	4	3	12	2	7	6	Betriebe	359018 Freiburg (Elbe),Flecken
.	.	12	20	.	53	9	SV-Besch.	
3	2	1	5	-	-	1	Betriebe	359019 Großenwörden
3	.	.	.	-	-	.	SV-Besch.	
9	6	2	33	-	3	3	Betriebe	359020 Grünendeich
9	31	.	26	-	.	.	SV-Besch.	
2	4	1	15	2	2	4	Betriebe	359021 Guderhandviertel
.	SV-Besch.	
3	4	2	19	3	3	7	Betriebe	359022 Hammah
.	21	.	4	16	.	16	SV-Besch.	
21	21	7	114	7	29	27	Betriebe	359023 Harsefeld,Flecken
.	96	64	178	76	171	45	SV-Besch.	
5	3	-	9	1	1	2	Betriebe	359024 Heinbockel
4	.	-	22	.	.	.	SV-Besch.	
14	12	5	35	2	16	12	Betriebe	359025 Himmelpforten
27	66	35	48	.	139	52	SV-Besch.	
8	13	1	36	3	2	12	Betriebe	359026 Hollern-Twielenfleth
15	47	.	31	.	.	16	SV-Besch.	

1. Betriebe und sozialversicherungspflichtig Beschäftigte nach Wirtschaftsabschnitten, statistischen

Statistische Region Kreisfreie Stadt Landkreis Gemeinde Land	Merkmal	Insgesamt	davon in				
			C	D	E	F	G
			Bergbau u. Gewinn. v. Steinen u. Erden	Verarb. Gewerbe	Energie- u. Wasser- versorgung	Bau- gewerbe	Handel; Inst. u. Rep. v. K fz u. Gebr. gütern
Anzahl							
359027 Horneburg, Flecken	Betriebe	220	1	16	-	26	62
	SV-Besch.	829	.	141	-	146	247
359028 Jork	Betriebe	536	-	25	1	40	138
	SV-Besch.	1 632	-	65	.	170	435
359029 Kranenburg	Betriebe	25	-	2	-	7	9
	SV-Besch.	19	-	.	-	.	.
359030 Krummendeich	Betriebe	4	-	-	-	-	1
	SV-Besch.	.	-	-	-	-	.
359031 Kutenholz	Betriebe	116	-	14	1	24	24
	SV-Besch.	557	-	256	.	74	.
359032 Mittelnkirchen	Betriebe	41	-	3	-	2	20
	SV-Besch.	75	-	.	-	.	58
359033 Neuenkirchen	Betriebe	20	-	3	-	2	5
	SV-Besch.	28	-	.	-	.	.
359034 Nottensdorf	Betriebe	57	-	3	1	6	14
	SV-Besch.	185	-	34	.	19	30
359035 Oederquart	Betriebe	33	-	2	9	1	10
	SV-Besch.	.	-
359036 Oldendorf	Betriebe	93	-	8	-	13	24
	SV-Besch.	224	-	18	-	39	35
359037 Sauensiek	Betriebe	78	1	6	-	21	18
	SV-Besch.	170	.	18	-	39	35
359038 Stade, Stadt	Betriebe	1 934	2	124	7	144	464
	SV-Besch.	18 975	.	6 117	553	982	3 144
359039 Steinkirchen	Betriebe	100	-	7	-	3	29
	SV-Besch.	397	-	33	-	21	100
359040 Wischhafen	Betriebe	122	-	12	1	11	23
	SV-Besch.	748	-	49	.	192	56
360 Landkreis Uelzen	Betriebe	3 581	2	292	13	363	1 014
	SV-Besch.	21 405	.	4 453	.	1 866	4 162
360001 Altenmedingen	Betriebe	42	-	5	-	5	10
	SV-Besch.	49	-	.	-	15	7
360002 Bad Bevensen, Stadt	Betriebe	546	-	38	-	39	148
	SV-Besch.	3 617	-	371	-	295	448
360003 Barum	Betriebe	17	-	-	-	1	5
	SV-Besch.	17	-	-	-	.	.
360004 Bienenbüttel	Betriebe	242	-	10	-	30	61
	SV-Besch.	759	-	129	-	38	110
360005 Bad Bodenteich, Flecken	Betriebe	150	-	16	-	21	43
	SV-Besch.	746	-	143	-	212	64
360006 Ebstorf, Flecken	Betriebe	188	-	13	1	28	66
	SV-Besch.	965	-	201	.	107	257
360007 Eimke	Betriebe	31	-	1	1	8	7
	SV-Besch.	72	-	.	.	.	16
360008 Emmendorf	Betriebe	16	-	1	-	1	6
	SV-Besch.	31	-	.	-	.	.
360009 Gerdau	Betriebe	64	-	9	1	6	18
	SV-Besch.	193	-	.	.	.	13
360010 Hanstedt	Betriebe	28	-	3	-	4	9
	SV-Besch.	95	-	.	-	.	49
360011 Himbergen	Betriebe	63	-	7	1	13	16
	SV-Besch.	113	-	15	.	21	20
360012 Jelmstorf	Betriebe	16	-	2	-	1	5
	SV-Besch.	11	-	.	-	.	.
360013 Lüder	Betriebe	25	-	7	-	6	3
	SV-Besch.	263	-	182	-	.	.
360014 Natendorf	Betriebe	27	-	1	1	6	6
	SV-Besch.	64	-

Regionen, kreisfreien Städten, Landkreisen und Gemeinden in Niedersachsen 2003

den Wirtschaftsabschnitten							Merkmal	Statistische Region Kreisfreie Stadt Landkreis Gemeinde Land
H Gast- gewerbe	I Verkehr u.Nachr. überm.	J Kredit- u.Vers. gewerbe	K Grundst.u. Wohn.wen- sen, Verm. bew.S.	M Erziehung u. Unterricht	N Gesundh., Veterinär- u. Sozial- wesen	O Erbr.von sonst.öff. u. pers. Dienstl.		
Anzahl								
14	8	4	53	7	12	17	Betriebe	359027 Horneburg,Flecken
.	60	24	75	29	55	38	SV-Besch.	
36	89	9	135	11	18	34	Betriebe	359028 Jork
66	290	168	248	.	67	63	SV-Besch.	
1	1	-	2	-	-	3	Betriebe	359029 Kranenburg
.	.	-	.	-	-	.	SV-Besch.	
2	-	-	1	-	-	-	Betriebe	359030 Krummendeich
.	-	-	.	-	-	-	SV-Besch.	
5	7	3	21	2	6	9	Betriebe	359031 Kutenholz
.	.	14	.	.	107	.	SV-Besch.	
2	1	2	9	1	-	1	Betriebe	359032 Mittelkirchen
.	-	.	SV-Besch.	
-	1	3	3	1	-	2	Betriebe	359033 Neuenkirchen
-	-	.	SV-Besch.	
4	1	-	14	2	6	6	Betriebe	359034 Nottensdorf
.	.	-	10	.	69	.	SV-Besch.	
1	1	2	5	1	-	1	Betriebe	359035 Oederquart
.	-	.	SV-Besch.	
5	6	3	16	1	6	11	Betriebe	359036 Oldendorf
.	45	.	.	.	22	12	SV-Besch.	
6	9	-	10	2	1	4	Betriebe	359037 Sauensiek
.	27	-	SV-Besch.	
146	107	35	542	41	169	153	Betriebe	359038 Stade,Stadt
.	639	872	1 824	547	3 061	712	SV-Besch.	
6	12	2	18	2	7	14	Betriebe	359039 Steinkirchen
24	121	.	28	.	22	8	SV-Besch.	
12	20	1	22	2	7	11	Betriebe	359040 Wischhafen
26	96	.	81	.	.	.	SV-Besch.	
367	131	91	622	92	318	276	Betriebe	360 Landkreis Uelzen
1 130	850	877	1 296	845	4 905	821	SV-Besch.	
10	-	1	7	2	-	2	Betriebe	360001 Altenmedingen
16	-	.	.	.	-	.	SV-Besch.	
99	14	10	82	6	59	51	Betriebe	360002 Bad Bevensen,Stadt
507	47	33	103	97	1 536	180	SV-Besch.	
3	1	-	4	1	-	2	Betriebe	360003 Barum
.	.	-	.	.	-	.	SV-Besch.	
22	17	3	55	8	18	18	Betriebe	360004 Bienenbüttel
210	31	15	23	30	155	18	SV-Besch.	
19	7	7	12	3	14	8	Betriebe	360005 Bad Bodenteich,Flecken
24	19	.	14	.	.	27	SV-Besch.	
18	4	6	22	4	18	8	Betriebe	360006 Ebstorf,Flecken
14	.	.	45	28	115	17	SV-Besch.	
3	1	-	6	1	1	2	Betriebe	360007 Eimke
.	.	-	SV-Besch.	
1	-	-	2	1	1	3	Betriebe	360008 Emmendorf
.	-	-	SV-Besch.	
3	3	2	13	2	3	4	Betriebe	360009 Gerdau
.	SV-Besch.	
-	-	-	7	-	3	2	Betriebe	360010 Hanstedt
-	-	-	.	-	26	.	SV-Besch.	
4	5	2	9	2	1	3	Betriebe	360011 Himbergen
.	.	.	4	.	.	15	SV-Besch.	
1	-	-	5	1	-	1	Betriebe	360012 Jelmstorf
.	-	-	.	.	-	.	SV-Besch.	
2	2	-	3	1	1	-	Betriebe	360013 Lüder
.	.	-	.	.	.	-	SV-Besch.	
3	-	-	4	2	2	2	Betriebe	360014 Natendorf
.	-	-	SV-Besch.	

1. Betriebe und sozialversicherungspflichtig Beschäftigte nach Wirtschaftsabschnitten, statistischen

Statistische Region Kreisfreie Stadt Landkreis Gemeinde Land	Merkmal	Insgesamt	davon in				
			C	D	E	F	G
			Bergbau u. Gewinn. v. Steinen u. Erden	Verarb. Gewerbe	Energie- u. Wasser- versorgung	Bau- gewerbe	Handel; Inst. u. Rep. v. K fz u. Gebr. gütern
Anzahl							
360015 Oetzen	Betriebe	36	-	3	-	7	9
	SV-Besch.	73	-	.	-	12	34
360016 Rätzlingen	Betriebe	20	-	-	-	5	4
	SV-Besch.	21	-	-	-	.	.
360017 Römstedt	Betriebe	18	-	1	-	7	5
	SV-Besch.	100	-	.	-	32	27
360018 Rosche	Betriebe	67	1	6	2	11	15
	SV-Besch.	377	.	27	.	40	90
360019 Schwienau	Betriebe	11	-	3	1	3	1
	SV-Besch.	51	-	.	-	.	.
360020 Soltendieck	Betriebe	29	-	6	-	4	6
	SV-Besch.	109	-	50	-	.	.
360021 Stadensen	Betriebe	30	-	5	-	4	8
	SV-Besch.	72	-	.	-	7	4
360022 Stoetze	Betriebe	17	-	6	1	1	5
	SV-Besch.	55	-
360023 Suderburg	Betriebe	147	-	12	-	19	37
	SV-Besch.	568	-	220	-	68	72
360024 Suhlendorf	Betriebe	85	-	7	1	11	18
	SV-Besch.	372	-	8	.	57	101
360025 Uelzen, Stadt	Betriebe	1 405	1	107	3	90	425
	SV-Besch.	11 878	.	2 785	.	666	2 629
360026 Weste	Betriebe	24	-	4	-	2	8
	SV-Besch.	72	-	.	-	.	18
360027 Wieren	Betriebe	80	-	6	-	13	31
	SV-Besch.	271	-	73	-	64	76
360028 Wrestedt	Betriebe	97	-	7	-	10	25
	SV-Besch.	289	-	.	-	42	53
360029 Wriedel	Betriebe	60	-	6	-	7	14
	SV-Besch.	102	-	9	-	16	27
361 Landkreis Verden	Betriebe	5 584	6	496	26	642	1 408
	SV-Besch.	35 208	80	10 132	329	3 259	8 672
361001 Achim, Stadt	Betriebe	1 419	2	114	4	163	376
	SV-Besch.	9 494	.	3 094	.	964	2 408
361002 Blender	Betriebe	99	-	13	1	10	18
	SV-Besch.	298	-	67	.	104	6
361003 Dörverden	Betriebe	275	-	28	1	42	59
	SV-Besch.	1 085	-	382	.	156	117
361004 Emtinghausen	Betriebe	58	-	1	-	10	14
	SV-Besch.	143	-	.	-	44	24
361005 Kirchlinteln	Betriebe	308	1	39	1	48	69
	SV-Besch.	1 365	.	190	.	217	250
361006 Langwedel, Flecken	Betriebe	423	2	41	1	58	111
	SV-Besch.	1 908	.	479	.	242	373
361008 Ottersberg, Flecken	Betriebe	511	-	50	2	50	127
	SV-Besch.	3 752	-	567	.	307	2 042
361009 Oyten	Betriebe	664	-	72	2	53	186
	SV-Besch.	3 374	-	734	.	238	1 180
361010 Riede	Betriebe	90	-	8	-	16	26
	SV-Besch.	146	-	.	-	40	33
361012 Verden (Aller), Stadt	Betriebe	1 402	-	98	9	154	337
	SV-Besch.	12 362	-	4 127	.	816	1 920
361013 Thedinghausen	Betriebe	335	1	32	5	38	85
	SV-Besch.	1 281	.	467	.	131	319
4 Statistische Region Weser-Ems	Betriebe	96 837	214	7 996	1 029	9 556	25 557
	SV-Besch.	642 122	3 140	188 066	6 044	51 949	121 348
401 Delmenhorst, Stadt	Betriebe	2 703	-	213	2	252	775
	SV-Besch.	16 612	-	3 659	.	1 055	3 860

Regionen, kreisfreien Städten, Landkreisen und Gemeinden in Niedersachsen 2003

den Wirtschaftsabschnitten							Merkmal	Statistische Region Kreisfreie Stadt Landkreis Gemeinde Land
H Gast- gewerbe	I Verkehr u.Nachr. überm.	J Kredit- u.Vers. gewerbe	K Grundst.u. Wohn.wen- sen, Verm. bew.S.	M Erziehung u. Unterricht	N Gesundh., Veterinär- u. Sozial- wesen	O Erbr.von sonst.öff. u. pers. Dienstl.		
Anzahl								
5	-	-	8	2	1	1	Betriebe	360015 Oetzen
8	-	-	4	.	.	.	SV-Besch.	
3	-	1	5	1	-	1	Betriebe	360016 Rätzlingen
.	-	.	.	.	-	.	SV-Besch.	
1	1	-	1	-	1	1	Betriebe	360017 Römstedt
.	.	-	.	-	.	.	SV-Besch.	
3	2	2	7	2	9	7	Betriebe	360018 Rosche
.	165	.	SV-Besch.	
1	1	1	-	-	-	-	Betriebe	360019 Schwienau
.	.	.	-	-	-	-	SV-Besch.	
4	-	2	6	1	-	-	Betriebe	360020 Soltendieck
.	-	.	.	.	-	-	SV-Besch.	
4	-	-	6	-	1	2	Betriebe	360021 Stadensen
.	-	-	7	-	.	.	SV-Besch.	
1	-	-	2	-	1	-	Betriebe	360022 Stoetze
.	-	-	.	-	.	-	SV-Besch.	
20	5	2	26	4	13	9	Betriebe	360023 Suderburg
28	.	.	20	60	72	9	SV-Besch.	
6	6	3	15	3	6	9	Betriebe	360024 Suhlendorf
24	.	30	37	.	.	15	SV-Besch.	
104	59	40	277	36	145	118	Betriebe	360025 Uelzen,Stadt
251	616	530	969	513	2 284	458	SV-Besch.	
3	-	-	1	1	3	2	Betriebe	360026 Weste
.	-	-	.	.	46	.	SV-Besch.	
6	-	3	10	3	3	5	Betriebe	360027 Wieren
.	-	.	7	.	.	.	SV-Besch.	
10	2	3	20	3	8	9	Betriebe	360028 Wrestedt
.	.	.	30	.	93	12	SV-Besch.	
8	1	3	7	2	6	6	Betriebe	360029 Wriedel
.	.	6	.	.	.	14	SV-Besch.	
363	254	96	1 433	87	360	413	Betriebe	361 Landkreis Verden
827	2 305	837	3 396	330	3 775	1 266	SV-Besch.	
87	61	24	380	18	86	104	Betriebe	361001 Achim,Stadt
170	647	128	989	49	742	212	SV-Besch.	
5	6	4	25	3	6	8	Betriebe	361002 Blender
11	.	16	30	.	35	9	SV-Besch.	
16	19	9	61	4	18	18	Betriebe	361003 Dörverden
14	41	37	37	.	213	38	SV-Besch.	
6	9	1	9	-	4	4	Betriebe	361004 Emtinghausen
.	51	.	4	-	6	3	SV-Besch.	
25	12	4	67	4	19	19	Betriebe	361005 Kirchlinteln
29	223	26	238	.	134	25	SV-Besch.	
21	15	8	102	4	22	38	Betriebe	361006 Langwedel,Flecken
56	25	52	32	.	514	50	SV-Besch.	
41	23	4	128	11	33	42	Betriebe	361008 Ottersberg,Flecken
69	105	34	126	.	306	86	SV-Besch.	
45	35	8	174	7	45	37	Betriebe	361009 Oyten
111	163	53	285	.	493	102	SV-Besch.	
5	2	2	15	2	5	9	Betriebe	361010 Riede
.	.	.	6	.	10	18	SV-Besch.	
88	56	24	388	27	111	110	Betriebe	361012 Verden (Aller),Stadt
332	948	456	1 602	.	1 246	691	SV-Besch.	
24	16	8	84	7	11	24	Betriebe	361013 Thedinghausen
23	80	28	47	21	76	32	SV-Besch.	
9 253	4 620	1 878	20 781	2 086	6 745	7 122	Betriebe	4 Statistische Region Weser-Ems
16 877	34 011	20 171	63 745	22 211	89 430	25 130	SV-Besch.	
198	118	48	603	50	216	228	Betriebe	401 Delmenhorst,Stadt
.	771	408	2 650	603	2 399	766	SV-Besch.	

1. Betriebe und sozialversicherungspflichtig Beschäftigte nach Wirtschaftsabschnitten, statistischen

Statistische Region Kreisfreie Stadt Landkreis Gemeinde Land	Merkmal	Insgesamt	davon in				
			C	D	E	F	G
			Bergbau u. Gewinn. v. Steinen u. Erden	Verarb. Gewerbe	Energie- u. Wasser- versorgung	Bau- gewerbe	Handel; Inst. u. Rep. v. K fz u. Gebr. gütern
Anzahl							
402 Emden, Stadt	Betriebe	1 781	1	112	14	121	434
	SV-Besch.	24 830	.	13 176	.	708	2 597
403 Oldenburg, Stadt	Betriebe	7 083	3	419	79	490	1 709
	SV-Besch.	59 635	.	7 617	.	2 868	12 089
404 Osnabrück, Stadt	Betriebe	7 091	3	466	27	440	1 733
	SV-Besch.	75 032	.	19 332	.	3 306	14 933
405 Wilhelmshaven, Stadt	Betriebe	2 805	-	201	6	219	691
	SV-Besch.	20 826	-	4 096	501	1 591	3 885
451 Landkreis Ammerland	Betriebe	5 020	7	428	12	597	1 440
	SV-Besch.	26 507	.	6 942	.	2 891	6 636
451001 Apen	Betriebe	373	-	40	-	47	103
	SV-Besch.	1 862	-	809	-	279	366
451002 Bad Zwischenahn	Betriebe	1 385	1	94	4	121	405
	SV-Besch.	7 271	.	1 546	106	648	1 281
451004 Edeweicht	Betriebe	742	2	81	1	95	231
	SV-Besch.	4 121	.	1 856	.	426	916
451005 Rastede	Betriebe	897	3	84	2	118	247
	SV-Besch.	4 184	.	1 191	.	419	1 364
451007 Westerstede, Stadt	Betriebe	988	1	72	4	108	289
	SV-Besch.	5 974	.	815	.	596	1 555
451008 Wiefelstede	Betriebe	635	-	57	1	108	165
	SV-Besch.	3 095	-	725	.	523	1 154
452 Landkreis Aurich	Betriebe	7 463	11	410	259	695	1 797
	SV-Besch.	32 858	35	5 789	199	2 957	7 864
452001 Aurich (Ostfriesland), Stadt	Betriebe	1 674	2	101	76	110	451
	SV-Besch.	11 155	.	2 667	.	385	2 824
452002 Baltrum	Betriebe	147	-	-	2	1	15
	SV-Besch.	126	-	-	.	.	18
452003 Berumbur	Betriebe	48	-	2	-	5	14
	SV-Besch.	77	-	.	-	.	9
452006 Großefehn	Betriebe	481	2	39	7	77	131
	SV-Besch.	2 497	.	700	.	236	530
452007 Großheide	Betriebe	180	1	11	4	30	51
	SV-Besch.	567	.	7	.	86	263
452008 Hage, Flecken	Betriebe	203	-	7	-	29	48
	SV-Besch.	588	-	103	-	110	182
452009 Hagermarsch	Betriebe	19	-	2	9	3	3
	SV-Besch.	.	-
452010 Halbmond	Betriebe	12	-	-	-	1	4
	SV-Besch.	.	-	-	-	.	.
452011 Hinte	Betriebe	120	-	4	11	8	24
	SV-Besch.	447	-	.	.	.	168
452012 Ihlow	Betriebe	358	-	40	19	54	94
	SV-Besch.	1 198	-	376	.	219	307
452013 Juist	Betriebe	353	-	5	2	13	39
	SV-Besch.	551	-	.	.	30	32
452014 Krummhörn	Betriebe	441	2	15	45	42	98
	SV-Besch.	1 041	.	138	.	103	272
452015 Leezdorf	Betriebe	34	-	2	3	11	5
	SV-Besch.	39	-	.	.	14	.
452016 Lütetsburg	Betriebe	27	-	1	3	6	7
	SV-Besch.	86	-	.	.	40	23
452017 Marienhaf, Flecken	Betriebe	130	-	1	-	9	43
	SV-Besch.	600	-	.	-	23	190
452019 Norden, Stadt	Betriebe	1 105	-	68	33	87	262
	SV-Besch.	6 303	-	920	.	459	1 109
452020 Norderney, Stadt	Betriebe	776	-	18	1	26	149
	SV-Besch.	2 370	-	71	.	130	285

Regionen, kreisfreien Städten, Landkreisen und Gemeinden in Niedersachsen 2003

den Wirtschaftsabschnitten							Merkmal	Statistische Region Kreisfreie Stadt Landkreis Gemeinde Land
H	I	J	K	M	N	O		
Gast- gewerbe	Verkehr u.Nachr. überm.	Kredit- u.Vers. gewerbe	Grundst.u. Wohn.wen- sen, Verm. bew.S.	Erziehung u. Unterricht	Gesundh., Veterinär- u. Sozial- wesen	Erbr.von sonst.öff. u. pers. Dienstl.		
Anzahl								
177	145	36	386	35	149	171	Betriebe	402 Emden,Stadt
.	1 964	454	1 873	794	2 032	651	SV-Besch.	
501	224	155	2 135	149	618	601	Betriebe	403 Oldenburg,Stadt
1 372	3 008	3 983	10 497	3 720	9 952	3 411	SV-Besch.	
551	333	144	1 975	159	593	667	Betriebe	404 Osnabrück,Stadt
1 523	5 876	2 501	10 050	3 232	10 153	3 374	SV-Besch.	
302	97	62	640	57	268	262	Betriebe	405 Wilhelmshaven,Stadt
520	894	677	2 559	714	4 170	1 219	SV-Besch.	
394	204	81	1 133	90	307	327	Betriebe	451 Landkreis Ammerland
1 051	1 224	486	1 413	795	4 041	890	SV-Besch.	
41	15	5	74	8	20	20	Betriebe	451001 Apen
35	37	14	82	71	137	32	SV-Besch.	
165	58	21	323	24	82	87	Betriebe	451002 Bad Zwischenahn
675	232	.	454	223	1 647	369	SV-Besch.	
35	27	11	164	13	42	40	Betriebe	451004 Edewecht
43	155	118	107	129	255	116	SV-Besch.	
51	27	11	222	22	54	56	Betriebe	451005 Rastede
78	144	104	223	156	382	108	SV-Besch.	
68	52	21	204	17	77	75	Betriebe	451007 Westerstede,Stadt
152	413	142	475	170	1 467	175	SV-Besch.	
34	25	12	146	6	32	49	Betriebe	451008 Wiefelstede
68	243	.	72	46	153	90	SV-Besch.	
1 383	309	122	1 269	147	491	570	Betriebe	452 Landkreis Aurich
2 133	1 237	1 112	3 283	604	5 600	2 045	SV-Besch.	
147	74	40	334	42	149	148	Betriebe	452001 Aurich (Ostfriesland),Stadt
354	280	513	1 342	236	1 920	615	SV-Besch.	
100	7	1	12	1	5	3	Betriebe	452002 Baltrum
35	25	.	.	.	41	.	SV-Besch.	
5	3	-	11	2	3	3	Betriebe	452003 Berumbur
.	.	-	.	.	17	.	SV-Besch.	
32	21	7	79	9	24	53	Betriebe	452006 Großefehn
42	96	24	321	28	320	169	SV-Besch.	
12	13	3	24	4	13	14	Betriebe	452007 Großheide
8	65	.	25	16	66	17	SV-Besch.	
19	7	6	40	5	18	24	Betriebe	452008 Hage,Flecken
23	11	13	35	10	59	42	SV-Besch.	
-	-	-	-	-	-	2	Betriebe	452009 Hagermarsch
-	-	-	-	-	-	.	SV-Besch.	
2	2	-	2	-	-	1	Betriebe	452010 Halbmond
.	.	-	.	-	-	.	SV-Besch.	
12	6	1	33	3	6	12	Betriebe	452011 Hinte
33	.	.	175	.	17	28	SV-Besch.	
21	16	5	60	12	19	18	Betriebe	452012 Ihlow
25	75	.	47	34	76	22	SV-Besch.	
223	8	2	36	2	8	15	Betriebe	452013 Juist
341	42	.	.	.	72	.	SV-Besch.	
84	19	6	64	7	23	36	Betriebe	452014 Krummhörn
101	33	24	58	13	176	83	SV-Besch.	
2	4	-	2	1	-	4	Betriebe	452015 Leezdorf
.	.	-	.	.	-	.	SV-Besch.	
2	-	-	6	-	-	2	Betriebe	452016 Lütetsburg
.	-	-	.	-	-	.	SV-Besch.	
12	5	7	16	4	19	14	Betriebe	452017 Marienhafte,Flecken
12	10	.	31	7	95	51	SV-Besch.	
186	51	17	213	22	88	78	Betriebe	452019 Norden,Stadt
390	347	209	464	.	1 625	598	SV-Besch.	
379	20	3	101	3	36	40	Betriebe	452020 Norderney,Stadt
633	109	25	163	.	696	216	SV-Besch.	

1. Betriebe und sozialversicherungspflichtig Beschäftigte nach Wirtschaftsabschnitten, statistischen

Statistische Region Kreisfreie Stadt Landkreis Gemeinde Land	Merkmal	Insgesamt	davon in				
			C	D	E	F	G
			Bergbau u. Gewinn. v. Steinen u. Erden	Verarb. Gewerbe	Energie- u. Wasser- versorgung	Bau- gewerbe	Handel; Inst. u. Rep. v. K fz u. Gebr. gütern
Anzahl							
452021 Osteel	Betriebe	38	-	3	1	7	12
	SV-Besch.	84	-	.	.	16	25
452022 Rechtsupweg	Betriebe	51	-	4	-	13	11
	SV-Besch.	140	-	.	-	.	24
452023 Südbrookmerland	Betriebe	413	1	23	4	62	125
	SV-Besch.	1 463	.	239	.	338	430
452024 Upgant-Schott	Betriebe	77	-	4	2	12	26
	SV-Besch.	244	-	7	.	76	94
452025 Wiesmoor, Stadt	Betriebe	517	3	44	2	70	137
	SV-Besch.	2 844	.	465	.	560	926
452026 Wirdum	Betriebe	33	-	4	8	1	7
	SV-Besch.	39	-	26	.	.	.
452027 Dornum	Betriebe	226	-	12	27	18	41
	SV-Besch.	387	-	10	.	32	135
453 Landkreis Cloppenburg	Betriebe	6 339	19	602	69	870	1 855
	SV-Besch.	37 823	394	14 629	145	4 040	7 101
453001 Barßel	Betriebe	460	-	37	2	93	114
	SV-Besch.	2 153	-	880	.	445	293
453002 Bösel	Betriebe	278	2	33	6	58	79
	SV-Besch.	936	.	305	.	113	222
453003 Cappeln (Oldenburg)	Betriebe	227	-	24	4	35	68
	SV-Besch.	1 209	-	446	.	352	168
453004 Cloppenburg, Stadt	Betriebe	1 494	-	109	2	96	503
	SV-Besch.	10 384	-	2 743	.	448	2 216
453005 Emstek	Betriebe	374	2	42	4	58	104
	SV-Besch.	2 430	.	839	.	362	468
453006 Essen (Oldenburg)	Betriebe	329	-	36	3	42	102
	SV-Besch.	2 987	-	1 722	.	171	706
453007 Friesoythe, Stadt	Betriebe	879	2	84	28	135	227
	SV-Besch.	4 244	.	1 767	.	379	723
453008 Garrel	Betriebe	519	-	50	5	82	150
	SV-Besch.	3 472	-	1 599	.	377	943
453009 Lastrup	Betriebe	308	1	35	1	45	89
	SV-Besch.	1 713	.	624	.	185	232
453010 Lindern (Oldenburg)	Betriebe	191	-	20	1	27	50
	SV-Besch.	616	-	238	.	102	126
453011 Lönningen, Stadt	Betriebe	548	-	53	3	68	169
	SV-Besch.	3 648	-	1 817	.	305	513
453012 Molbergen	Betriebe	263	1	32	4	32	83
	SV-Besch.	1 082	.	182	.	424	191
453013 Saterland	Betriebe	469	11	47	6	99	117
	SV-Besch.	2 949	210	1 467	.	377	300
454 Landkreis Emsland	Betriebe	11 433	45	1 108	113	1 178	3 041
	SV-Besch.	80 984	1 017	27 109	828	8 678	14 181
454001 Anderverne	Betriebe	17	-	1	-	1	6
	SV-Besch.	44	-	.	-	.	9
454002 Bawinkel	Betriebe	98	-	7	-	11	30
	SV-Besch.	336	-	55	-	68	111
454003 Beesten	Betriebe	47	-	7	-	7	13
	SV-Besch.	290	-	186	-	41	37
454004 Bockhorst	Betriebe	33	-	5	-	7	12
	SV-Besch.	64	-	.	-	11	14
454005 Börger	Betriebe	112	-	10	-	19	33
	SV-Besch.	708	-	.	-	127	78
454006 Breddenberg	Betriebe	24	-	1	-	8	7
	SV-Besch.	48	-	.	-	15	.
454007 Dersum	Betriebe	51	-	8	1	7	13
	SV-Besch.	367	-	296	.	20	24

Regionen, kreisfreien Städten, Landkreisen und Gemeinden in Niedersachsen 2003

den Wirtschaftsabschnitten							Merkmal	Statistische Region Kreisfreie Stadt Landkreis Gemeinde Land
H Gast- gewerbe	I Verkehr u.Nachr. überm.	J Kredit- u.Vers. gewerbe	K Grundst.u. Wohn.wen- sen, Verm. bew.S.	M Erziehung u. Unterricht	N Gesundh., Veterinär- u. Sozial- wesen	O Erbr.von sonst.öff. u. pers. Dienstl.		
Anzahl								
5	-	-	6	1	1	2	Betriebe	452021 Osteel
.	-	-	SV-Besch.	
5	2	1	1	3	5	6	Betriebe	452022 Rechtsupweg
.	12	SV-Besch.	
43	15	7	61	16	25	31	Betriebe	452023 Südbrookmerland
31	21	38	124	72	96	65	SV-Besch.	
3	3	3	13	1	4	6	Betriebe	452024 Upgant-Schott
.	.	6	11	.	27	.	SV-Besch.	
33	25	8	118	5	34	38	Betriebe	452025 Wiesmoor,Stadt
54	92	32	433	23	187	52	SV-Besch.	
2	3	1	4	2	-	1	Betriebe	452026 Wirdum
.	.	.	4	.	-	.	SV-Besch.	
54	5	4	33	2	11	19	Betriebe	452027 Dornum
35	.	10	28	.	92	36	SV-Besch.	
408	261	122	1 249	132	373	379	Betriebe	453 Landkreis Cloppenburg
553	1 312	845	2 645	1 133	4 019	1 007	SV-Besch.	
31	22	12	83	6	28	32	Betriebe	453001 BarBel
.	32	31	129	63	197	49	SV-Besch.	
14	10	5	39	5	16	11	Betriebe	453002 Bösel
6	68	42	51	38	62	26	SV-Besch.	
11	7	1	49	4	7	17	Betriebe	453003 Cappeln (Oldenburg)
.	57	.	30	32	34	58	SV-Besch.	
104	52	32	339	42	112	103	Betriebe	453004 Cloppenburg,Stadt
227	502	.	1 019	539	1 928	451	SV-Besch.	
24	27	6	65	7	17	18	Betriebe	453005 Emstek
48	138	47	96	41	197	32	SV-Besch.	
21	15	10	60	7	15	18	Betriebe	453006 Essen (Oldenburg)
.	27	58	128	33	90	28	SV-Besch.	
50	46	13	170	23	55	46	Betriebe	453007 Friesoythe,Stadt
83	145	127	276	131	469	116	SV-Besch.	
37	19	7	112	6	20	31	Betriebe	453008 Garrel
.	51	62	217	33	90	42	SV-Besch.	
15	11	8	62	7	16	18	Betriebe	453009 Lastrup
.	31	38	308	57	189	25	SV-Besch.	
10	4	5	51	3	11	9	Betriebe	453010 Lindern (Oldenburg)
.	5	12	58	18	34	17	SV-Besch.	
46	17	10	104	9	36	33	Betriebe	453011 Lönningen,Stadt
.	87	111	131	51	475	111	SV-Besch.	
19	9	5	47	3	15	13	Betriebe	453012 Molbergen
11	76	11	54	36	63	22	SV-Besch.	
26	22	8	68	10	25	30	Betriebe	453013 Saterland
.	93	50	148	61	191	30	SV-Besch.	
922	712	236	2 334	319	727	698	Betriebe	454 Landkreis Emsland
1 538	3 394	2 212	6 110	2 897	10 445	2 575	SV-Besch.	
2	2	-	3	2	-	-	Betriebe	454001 Anderverne
.	.	-	.	.	-	-	SV-Besch.	
8	5	-	25	1	4	7	Betriebe	454002 Bawinkel
.	18	-	11	.	.	9	SV-Besch.	
4	3	2	7	1	2	1	Betriebe	454003 Beesten
.	10	SV-Besch.	
1	3	1	1	1	-	2	Betriebe	454004 Bockhorst
.	-	.	SV-Besch.	
9	4	5	15	3	6	8	Betriebe	454005 Börger
.	.	42	7	.	42	7	SV-Besch.	
1	1	1	3	1	-	1	Betriebe	454006 Breddenberg
.	-	.	SV-Besch.	
5	2	-	7	3	2	3	Betriebe	454007 Dersum
.	.	-	SV-Besch.	

1. Betriebe und sozialversicherungspflichtig Beschäftigte nach Wirtschaftsabschnitten, statistischen

Statistische Region Kreisfreie Stadt Landkreis Gemeinde Land	Merkmal	Insgesamt	davon in				
			C	D	E	F	G
			Bergbau u. Gewinn. v. Steinen u. Erden	Verarb. Gewerbe	Energie- u. Wasser- versorgung	Bau- gewerbe	Handel; Inst. u. Rep. v. K fz u. Gebr. gütern
Anzahl							
454008 Dörpen	Betriebe	217	-	16	6	20	68
	SV-Besch.	3 001	-	2 145	.	75	242
454009 Dohren	Betriebe	22	-	1	-	1	9
	SV-Besch.	36	-	.	-	.	8
454010 Emsbüren	Betriebe	300	-	38	1	29	83
	SV-Besch.	1 469	-	608	.	259	253
454011 Esterwegen	Betriebe	179	1	17	3	38	48
	SV-Besch.	489	.	124	.	92	95
454012 Freren, Stadt	Betriebe	186	-	15	2	22	50
	SV-Besch.	767	-	243	.	93	104
454013 Fresenburg	Betriebe	19	-	5	-	-	3
	SV-Besch.	75	-	71	-	-	.
454014 Geeste	Betriebe	314	3	44	3	35	92
	SV-Besch.	2 115	.	751	.	291	509
454015 Gersten	Betriebe	31	-	4	-	6	4
	SV-Besch.	73	-	.	-	.	.
454016 Groß Berßen	Betriebe	19	-	3	1	2	3
	SV-Besch.	54	-
454017 Handrup	Betriebe	17	-	2	-	3	5
	SV-Besch.	121	-	.	-	31	3
454018 Haren (Ems), Stadt	Betriebe	1 005	7	82	3	71	214
	SV-Besch.	4 420	.	1 432	.	567	632
454019 Haselünne, Stadt	Betriebe	429	-	30	5	55	110
	SV-Besch.	2 888	-	737	.	513	645
454020 Heede	Betriebe	56	1	3	-	7	18
	SV-Besch.	178	.	.	-	19	51
454021 Herzlake	Betriebe	148	-	17	2	25	44
	SV-Besch.	816	-	.	.	.	75
454022 Hilkenbrook	Betriebe	21	-	1	3	7	4
	SV-Besch.	89	-	.	.	3	.
454023 Hüven	Betriebe	22	-	5	-	4	4
	SV-Besch.	104	-	8	-	.	.
454024 Klein Berßen	Betriebe	39	-	5	1	7	10
	SV-Besch.	218	-	13	.	52	12
454025 Kluse	Betriebe	55	-	7	2	7	15
	SV-Besch.	347	-	108	.	131	69
454026 Lähden	Betriebe	151	-	21	3	21	35
	SV-Besch.	677	-	197	.	161	74
454027 Lahn	Betriebe	26	-	5	1	4	8
	SV-Besch.	63	-	.	.	15	.
454028 Langen	Betriebe	41	-	3	-	5	12
	SV-Besch.	148	-	.	-	14	45
454029 Lathen	Betriebe	223	-	28	1	18	76
	SV-Besch.	1 389	-	404	.	52	425
454030 Lehe	Betriebe	25	-	7	-	2	5
	SV-Besch.	145	-	77	-	.	34
454031 Lengerich	Betriebe	130	-	13	2	16	44
	SV-Besch.	681	-	141	.	203	211
454032 Lingen (Ems), Stadt	Betriebe	2 043	3	159	16	133	546
	SV-Besch.	18 973	.	4 668	611	1 525	3 677
454033 Lorup	Betriebe	127	-	17	6	26	36
	SV-Besch.	754	-	231	.	238	184
454034 Lünne	Betriebe	67	-	11	3	16	8
	SV-Besch.	279	-	103	.	49	76
454035 Meppen, Stadt	Betriebe	1 387	5	110	11	99	364
	SV-Besch.	11 003	.	2 340	.	721	2 049
454036 Messingen	Betriebe	33	-	3	-	3	14
	SV-Besch.	57	-	.	-	.	8

Regionen, kreisfreien Städten, Landkreisen und Gemeinden in Niedersachsen 2003

den Wirtschaftsabschnitten							Merkmal	Statistische Region Kreisfreie Stadt Landkreis Gemeinde Land
H Gast- gewerbe	I Verkehr u.Nachr. überm.	J Kredit- u.Vers. gewerbe	K Grundst.u. Wohn.wen- sen, Verm. bew.S.	M Erziehung u. Unterricht	N Gesundh., Veterinär- u. Sozial- wesen	O Erbr.von sonst.öff. u. pers. Dienstl.		
Anzahl								
12	13	6	50	4	10	12	Betriebe	454008 Dörpen
21	301	.	118	19	38	23	SV-Besch.	
2	-	-	6	2	-	1	Betriebe	454009 Dohren
.	-	-	.	.	-	.	SV-Besch.	
28	10	8	73	5	15	10	Betriebe	454010 Emsbüren
.	30	65	31	43	138	22	SV-Besch.	
14	7	3	22	3	13	10	Betriebe	454011 Esterwegen
8	41	.	27	.	54	13	SV-Besch.	
16	8	3	34	7	14	15	Betriebe	454012 Freren,Stadt
26	16	.	21	94	104	29	SV-Besch.	
5	2	-	4	-	-	-	Betriebe	454013 Fresenburg
.	.	-	.	-	-	-	SV-Besch.	
21	12	5	52	12	16	19	Betriebe	454014 Geeste
9	11	33	10	71	74	37	SV-Besch.	
3	4	1	6	1	-	2	Betriebe	454015 Gersten
.	12	.	.	.	-	.	SV-Besch.	
1	1	-	5	1	1	1	Betriebe	454016 Groß Berßen
.	.	-	4	.	.	.	SV-Besch.	
1	-	-	3	2	-	1	Betriebe	454017 Handrup
.	-	-	.	.	-	.	SV-Besch.	
86	258	15	170	16	47	36	Betriebe	454018 Haren (Ems),Stadt
146	612	75	518	91	230	87	SV-Besch.	
39	18	11	98	9	31	23	Betriebe	454019 Haselünne,Stadt
85	86	.	167	61	385	75	SV-Besch.	
7	3	2	4	2	5	4	Betriebe	454020 Heede
.	23	.	.	.	45	.	SV-Besch.	
15	6	5	17	2	6	9	Betriebe	454021 Herzlake
.	.	15	.	.	20	.	SV-Besch.	
1	-	-	3	1	-	1	Betriebe	454022 Hilkenbrook
.	-	-	.	.	-	.	SV-Besch.	
2	1	1	4	-	-	1	Betriebe	454023 Hüven
.	.	.	.	-	-	.	SV-Besch.	
2	3	2	4	1	2	2	Betriebe	454024 Klein Berßen
.	SV-Besch.	
2	3	-	11	1	2	5	Betriebe	454025 Kluse
.	.	-	3	.	.	9	SV-Besch.	
13	5	3	30	5	10	5	Betriebe	454026 Lähden
21	.	.	19	18	105	14	SV-Besch.	
2	2	-	2	2	-	-	Betriebe	454027 Lahn
.	.	-	.	.	-	-	SV-Besch.	
2	4	1	8	2	1	3	Betriebe	454028 Langen
.	4	SV-Besch.	
25	12	6	23	4	20	10	Betriebe	454029 Lathen
26	91	.	102	26	154	18	SV-Besch.	
5	3	-	1	1	-	1	Betriebe	454030 Lehe
.	.	-	.	.	-	.	SV-Besch.	
8	-	3	19	3	8	14	Betriebe	454031 Lengerich
.	-	.	16	.	62	13	SV-Besch.	
167	74	41	538	64	157	145	Betriebe	454032 Lingen (Ems),Stadt
.	545	566	2 302	663	2 831	744	SV-Besch.	
4	1	5	17	4	4	7	Betriebe	454033 Lorup
.	.	.	6	16	.	6	SV-Besch.	
9	2	-	11	1	3	3	Betriebe	454034 Lünne
.	.	-	.	.	12	.	SV-Besch.	
113	49	26	351	44	118	97	Betriebe	454035 Meppen,Stadt
219	563	461	1 215	509	2 213	528	SV-Besch.	
2	-	1	7	1	1	1	Betriebe	454036 Messingen
.	-	SV-Besch.	

1. Betriebe und sozialversicherungspflichtig Beschäftigte nach Wirtschaftsabschnitten, statistischen

Statistische Region Kreisfreie Stadt Landkreis Gemeinde Land	Merkmal	Insgesamt	davon in				
			C	D	E	F	G
			Bergbau u. Gewinn. v. Steinen u. Erden	Verarb. Gewerbe	Energie- u. Wasser- versorgung	Bau- gewerbe	Handel; Inst. u. Rep. v. K fz u. Gebr. gütern
Anzahl							
454037 Neubörger	Betriebe	44	-	5	-	8	10
	SV-Besch.	154	-	.	-	23	.
454038 Neulehe	Betriebe	31	1	9	-	2	12
	SV-Besch.	96	.	14	-	.	61
454039 Niederlangen	Betriebe	35	-	4	-	5	6
	SV-Besch.	126	-	11	-	40	35
454040 Oberlangen	Betriebe	19	-	3	-	3	4
	SV-Besch.	33	-	.	-	.	.
454041 Papenburg,Stadt	Betriebe	1 441	2	117	7	154	389
	SV-Besch.	13 236	.	4 671	.	1 619	1 958
454042 Rastdorf	Betriebe	41	-	5	7	7	6
	SV-Besch.	84	-	.	.	48	.
454043 Renkenberge	Betriebe	7	-	-	-	1	1
	SV-Besch.	15	-	-	-	.	.
454044 Rhede (Ems)	Betriebe	118	-	14	-	17	32
	SV-Besch.	569	-	120	-	125	131
454045 Salzbergen	Betriebe	254	-	33	4	25	69
	SV-Besch.	2 878	-	1 894	.	89	304
454046 Schapen	Betriebe	81	-	10	-	14	23
	SV-Besch.	409	-	83	-	81	115
454047 Sögel	Betriebe	289	-	27	4	18	83
	SV-Besch.	1 620	-	326	.	53	339
454048 Spahnharrenstätte	Betriebe	49	1	4	-	13	12
	SV-Besch.	110	.	15	-	46	18
454049 Spelle	Betriebe	223	1	22	-	19	72
	SV-Besch.	2 044	.	1 190	-	120	376
454050 Stavern	Betriebe	22	-	1	2	4	6
	SV-Besch.	44	-	.	.	10	15
454051 Surwold	Betriebe	126	1	15	1	19	41
	SV-Besch.	1 023	.	284	.	141	75
454052 Sustrum	Betriebe	30	-	2	3	10	6
	SV-Besch.	78	-	.	.	57	10
454053 Thuine	Betriebe	49	-	4	-	6	10
	SV-Besch.	623	-	.	-	134	27
454054 Twist	Betriebe	254	17	30	1	27	50
	SV-Besch.	1 715	.	945	.	115	343
454055 Vrees	Betriebe	73	-	16	2	18	10
	SV-Besch.	215	-	79	.	86	36
454056 Walchum	Betriebe	38	-	4	1	4	8
	SV-Besch.	68	-	21	.	7	.
454057 Werlte	Betriebe	431	1	63	2	50	126
	SV-Besch.	2 356	.	1 232	.	191	418
454058 Werpeloh	Betriebe	28	-	3	2	5	8
	SV-Besch.	101	-	.	.	21	16
454059 Wettrup	Betriebe	14	-	4	-	4	3
	SV-Besch.	12	-	.	-	.	.
454060 Wipplingen	Betriebe	22	1	2	1	3	8
	SV-Besch.	89	.	.	.	19	12
455 Landkreis Friesland	Betriebe	4 013	4	275	47	359	1 072
	SV-Besch.	21 038	19	5 044	139	1 554	3 586
455007 Jever,Stadt	Betriebe	654	-	45	10	43	185
	SV-Besch.	2 844	-	664	27	257	636
455014 Sande	Betriebe	285	-	30	3	27	65
	SV-Besch.	2 459	-	612	.	103	394
455015 Schortens	Betriebe	653	-	37	7	60	173
	SV-Besch.	3 951	-	265	.	197	477
455020 Wangerland	Betriebe	437	1	19	16	37	85
	SV-Besch.	1 440	.	.	.	151	165

Regionen, kreisfreien Städten, Landkreisen und Gemeinden in Niedersachsen 2003

den Wirtschaftsabschnitten							Merkmal	Statistische Region Kreisfreie Stadt Landkreis Gemeinde Land
H Gast- gewerbe	I Verkehr u.Nachr. überm.	J Kredit- u.Vers. gewerbe	K Grundst.u. Wohn.wen- sen, Verm. bew.S.	M Erziehung u. Unterricht	N Gesundh., Veterinär- u. Sozial- wesen	O Erbr.von sonst.öff. u. pers. Dienstl.		
Anzahl								
2	7	1	7	2	1	1	Betriebe	454037 Neubörger
.	23	.	7	.	.	.	SV-Besch.	
2	-	2	1	1	1	-	Betriebe	454038 Neulehe
.	-	-	SV-Besch.	
4	3	-	7	3	1	2	Betriebe	454039 Niederlangen
.	.	-	15	.	.	.	SV-Besch.	
1	1	-	5	-	-	2	Betriebe	454040 Oberlangen
.	.	-	.	-	-	.	SV-Besch.	
121	84	27	284	36	114	106	Betriebe	454041 Papenburg,Stadt
311	415	311	861	583	2 048	398	SV-Besch.	
2	2	1	9	1	1	-	Betriebe	454042 Rastdorf
.	-	SV-Besch.	
1	-	-	-	2	2	-	Betriebe	454043 Renkenberge
.	-	-	-	.	.	-	SV-Besch.	
12	9	2	16	5	6	5	Betriebe	454044 Rhede (Ems)
.	46	.	18	17	57	47	SV-Besch.	
27	11	4	47	5	8	21	Betriebe	454045 Salzbergen
55	61	.	251	33	68	111	SV-Besch.	
3	4	1	16	4	4	2	Betriebe	454046 Schapen
.	59	.	SV-Besch.	
22	9	10	47	14	33	22	Betriebe	454047 Sögel
.	39	38	79	175	479	52	SV-Besch.	
2	4	3	6	1	-	3	Betriebe	454048 Spahnharrenstätte
.	.	4	.	.	-	.	SV-Besch.	
18	9	4	45	5	10	18	Betriebe	454049 Spelle
30	52	.	38	22	97	27	SV-Besch.	
3	1	-	3	1	-	1	Betriebe	454050 Stavern
.	.	-	.	.	-	.	SV-Besch.	
7	8	3	17	3	8	3	Betriebe	454051 Surwold
.	18	17	17	6	441	.	SV-Besch.	
3	1	1	2	1	-	1	Betriebe	454052 Sustrum
.	-	.	SV-Besch.	
3	2	1	8	4	6	5	Betriebe	454053 Thuine
.	.	.	10	.	.	.	SV-Besch.	
20	13	7	51	7	15	16	Betriebe	454054 Twist
24	60	30	25	48	80	22	SV-Besch.	
6	-	1	18	2	-	-	Betriebe	454055 Vrees
.	-	.	.	.	-	-	SV-Besch.	
3	4	1	9	1	-	3	Betriebe	454056 Walchum
.	-	.	SV-Besch.	
20	16	9	95	7	19	23	Betriebe	454057 Werlte
9	32	55	114	31	133	113	SV-Besch.	
1	2	1	4	1	-	1	Betriebe	454058 Werpeloh
.	-	.	SV-Besch.	
1	-	-	2	-	-	-	Betriebe	454059 Wettrup
.	-	-	.	-	-	-	SV-Besch.	
1	1	-	1	1	-	3	Betriebe	454060 Wippingen
.	.	-	.	.	-	.	SV-Besch.	
542	151	83	783	64	302	331	Betriebe	455 Landkreis Friesland
1 090	895	826	3 031	452	3 604	798	SV-Besch.	
57	20	14	135	9	67	69	Betriebe	455007 Jever,Stadt
110	48	227	191	93	474	117	SV-Besch.	
27	14	7	50	2	30	30	Betriebe	455014 Sande
26	114	38	94	.	1 017	53	SV-Besch.	
50	29	12	159	17	59	50	Betriebe	455015 Schortens
68	194	.	2 145	115	335	91	SV-Besch.	
138	10	8	67	5	21	30	Betriebe	455020 Wangerland
445	33	36	16	37	235	233	SV-Besch.	

1. Betriebe und sozialversicherungspflichtig Beschäftigte nach Wirtschaftsabschnitten, statistischen

Statistische Region Kreisfreie Stadt Landkreis Gemeinde Land	Merkmal	Insgesamt	davon in				
			C	D	E	F	G
			Bergbau u. Gewinn. v. Steinen u. Erden	Verarb. Gewerbe	Energie- u. Wasser- versorgung	Bau- gewerbe	Handel; Inst. u. Rep. v. K fz u. Gebr. gütern
Anzahl							
455021 Wangerooge, Nordseebad	Betriebe	222	-	4	2	11	32
	SV-Besch.	405	-	.	.	42	37
455025 Bockhorn	Betriebe	314	2	37	1	37	96
	SV-Besch.	1 108	.	272	.	167	258
455026 Varel, Stadt	Betriebe	1 078	1	77	6	92	324
	SV-Besch.	7 419	.	2 942	.	520	1 183
455027 Zetel	Betriebe	370	-	26	2	52	112
	SV-Besch.	1 412	-	204	.	117	436
456 Landkreis Grafschaft Bentheim	Betriebe	5 032	23	495	20	542	1 502
	SV-Besch.	31 634	948	8 607	237	3 203	5 761
456001 Bad Bentheim, Stadt	Betriebe	653	3	58	1	53	217
	SV-Besch.	3 893	.	558	.	231	590
456002 Emlichheim	Betriebe	231	1	23	-	19	81
	SV-Besch.	1 695	.	632	-	147	313
456003 Engden	Betriebe	7	-	2	-	-	1
	SV-Besch.	.	-	.	-	-	.
456004 Esche	Betriebe	16	-	2	1	5	2
	SV-Besch.	34	-	.	.	23	.
456005 Georgsdorf	Betriebe	38	3	8	-	6	10
	SV-Besch.	142	.	19	-	.	35
456006 Getelo	Betriebe	5	-	-	-	-	-
	SV-Besch.	.	-	-	-	-	-
456007 Gölenkamp	Betriebe	8	1	-	-	-	3
	SV-Besch.	.	.	-	-	-	.
456008 Halle	Betriebe	13	-	1	-	1	2
	SV-Besch.	38	-	.	-	.	.
456009 Hoogstede	Betriebe	62	1	8	-	8	24
	SV-Besch.	333	.	.	-	.	40
456010 Isterberg	Betriebe	22	-	2	-	1	12
	SV-Besch.	43	-	.	-	.	20
456011 Itterbeck	Betriebe	79	3	6	-	12	30
	SV-Besch.	312	10	.	-	60	89
456012 Laar	Betriebe	34	-	6	-	3	8
	SV-Besch.	142	-	.	-	.	18
456013 Lage	Betriebe	27	-	2	-	2	6
	SV-Besch.	69	-	.	-	.	.
456014 Neuenhaus, Stadt	Betriebe	333	-	36	4	42	98
	SV-Besch.	2 403	-	1 117	.	351	351
456015 Nordhorn, Stadt	Betriebe	2 277	5	196	8	229	643
	SV-Besch.	15 414	.	2 671	.	1 381	3 033
456016 Ohne	Betriebe	28	-	3	-	6	9
	SV-Besch.	56	-	.	-	34	5
456017 Osterwald	Betriebe	36	1	8	-	5	7
	SV-Besch.	157	.	.	-	29	16
456018 Quendorf	Betriebe	5	-	1	-	-	-
	SV-Besch.	.	-	.	-	-	-
456019 Ringe	Betriebe	44	-	7	-	5	16
	SV-Besch.	530	-	294	-	176	32
456020 Samern	Betriebe	18	-	1	-	4	5
	SV-Besch.	16	-	.	-	.	.
456021 Schüttorf, Stadt	Betriebe	427	-	60	5	35	121
	SV-Besch.	3 192	-	1 715	.	117	572
456022 Suddendorf	Betriebe	18	-	2	-	1	3
	SV-Besch.	39	-	.	-	.	.
456023 Uelsen	Betriebe	239	3	19	-	27	83
	SV-Besch.	896	.	151	-	209	262
456024 Wielen	Betriebe	13	1	2	-	1	5
	SV-Besch.	254	.	.	-	.	20

Regionen, kreisfreien Städten, Landkreisen und Gemeinden in Niedersachsen 2003

den Wirtschaftsabschnitten							Merkmal	Statistische Region Kreisfreie Stadt Landkreis Gemeinde Land
H Gast- gewerbe	I Verkehr u.Nachr. überm.	J Kredit- u.Vers. gewerbe	K Grundst.u. Wohn.wen- sen, Verm. bew.S.	M Erziehung u. Unterricht	N Gesundh., Veterinär- u. Sozial- wesen	O Erbr.von sonst.öff. u. pers. Dienstl.		
Anzahl								
108	8	2	35	2	7	11	Betriebe	455021 Wangerooze,Nordseebad
132	42	.	18	.	95	17	SV-Besch.	
25	16	9	39	6	22	24	Betriebe	455025 Bockhorn
34	94	21	40	43	143	30	SV-Besch.	
103	40	23	238	21	78	75	Betriebe	455026 Varel,Stadt
247	171	417	411	118	1 095	222	SV-Besch.	
34	14	8	60	2	18	42	Betriebe	455027 Zetel
28	199	25	116	.	210	35	SV-Besch.	
389	175	90	1 015	125	338	318	Betriebe	456 Landkreis Graftschaft Bentheim
817	1 534	1 025	3 268	825	4 481	928	SV-Besch.	
64	17	9	131	14	46	40	Betriebe	456001 Bad Bentheim,Stadt
182	232	107	189	106	922	86	SV-Besch.	
13	7	7	37	9	18	16	Betriebe	456002 Emlichheim
.	59	20	56	69	262	49	SV-Besch.	
1	1	-	2	-	-	-	Betriebe	456003 Engden
.	.	-	.	-	-	-	SV-Besch.	
1	1	-	2	-	1	1	Betriebe	456004 Esche
.	.	-	.	-	.	.	SV-Besch.	
3	-	-	6	2	-	-	Betriebe	456005 Georgsdorf
.	-	-	.	.	-	-	SV-Besch.	
1	-	-	2	-	1	1	Betriebe	456006 Getelo
.	-	-	.	-	.	.	SV-Besch.	
-	-	-	3	-	-	1	Betriebe	456007 Gölenkamp
-	-	-	.	-	-	.	SV-Besch.	
3	1	-	4	-	1	-	Betriebe	456008 Halle
.	.	-	.	-	.	-	SV-Besch.	
3	3	1	6	2	3	3	Betriebe	456009 Hoogstede
.	SV-Besch.	
1	2	1	1	-	1	1	Betriebe	456010 Isterberg
.	.	.	.	-	.	.	SV-Besch.	
3	3	3	14	-	2	3	Betriebe	456011 Itterbeck
5	.	.	.	-	.	.	SV-Besch.	
6	1	1	6	-	-	3	Betriebe	456012 Laar
.	.	.	.	-	-	.	SV-Besch.	
6	2	1	7	-	-	1	Betriebe	456013 Lage
.	.	.	.	-	-	.	SV-Besch.	
19	13	7	56	9	28	21	Betriebe	456014 Neuenhaus,Stadt
27	72	.	73	37	.	43	SV-Besch.	
160	65	38	549	52	177	155	Betriebe	456015 Nordhorn,Stadt
376	762	603	2 572	406	2 859	545	SV-Besch.	
3	3	-	3	-	1	-	Betriebe	456016 Ohne
.	.	-	.	-	.	-	SV-Besch.	
1	1	-	9	2	1	1	Betriebe	456017 Osterwald
.	.	-	SV-Besch.	
1	-	-	1	1	-	1	Betriebe	456018 Quendorf
.	-	-	.	.	-	.	SV-Besch.	
3	4	-	4	3	1	1	Betriebe	456019 Ringe
.	.	-	SV-Besch.	
3	1	-	1	1	-	2	Betriebe	456020 Samern
.	.	-	.	.	-	.	SV-Besch.	
41	30	6	69	12	20	28	Betriebe	456021 Schüttorf,Stadt
80	284	26	174	44	.	86	SV-Besch.	
3	4	-	4	1	-	-	Betriebe	456022 Suddendorf
.	.	-	.	.	-	-	SV-Besch.	
22	5	7	36	5	15	17	Betriebe	456023 Uelsen
56	6	16	41	.	68	32	SV-Besch.	
1	1	-	1	-	-	1	Betriebe	456024 Wielen
.	.	-	.	-	-	.	SV-Besch.	

1. Betriebe und sozialversicherungspflichtig Beschäftigte nach Wirtschaftsabschnitten, statistischen

Statistische Region Kreisfreie Stadt Landkreis Gemeinde Land	Merkmal	Insgesamt	davon in				
			C	D	E	F	G
			Bergbau u. Gewinn. v. Steinen u. Erden	Verarb. Gewerbe	Energie- u. Wasser- versorgung	Bau- gewerbe	Handel; Inst. u. Rep. v. K fz u. Gebr. gütern
Anzahl							
456025 Wietmarschen	Betriebe	352	1	31	1	73	103
	SV-Besch.	1 582	.	582	.	341	298
456026 Wilsum	Betriebe	47	-	11	-	4	13
	SV-Besch.	369	-	272	-	.	17
457 Landkreis Leer	Betriebe	6 010	16	447	100	587	1 590
	SV-Besch.	28 230	53	5 465	241	2 370	7 118
457002 Borkum, Stadt	Betriebe	653	-	8	3	38	123
	SV-Besch.	1 684	-	48	.	131	200
457003 Brinkum	Betriebe	19	-	1	-	3	6
	SV-Besch.	251	-	.	-	.	.
457006 Detern	Betriebe	71	-	5	-	10	17
	SV-Besch.	197	-	.	-	12	99
457008 Filsum	Betriebe	65	-	5	-	6	21
	SV-Besch.	267	-	90	-	37	58
457009 Firrel	Betriebe	32	-	5	1	7	7
	SV-Besch.	117	-	62	.	7	43
457010 Hesel	Betriebe	156	-	12	2	22	53
	SV-Besch.	725	-	108	.	106	317
457011 Holtland	Betriebe	61	-	2	-	7	23
	SV-Besch.	115	-	.	-	21	26
457012 Jemgum	Betriebe	129	-	17	5	16	27
	SV-Besch.	319	-	95	.	52	51
457013 Leer (Ostfr.), Stadt	Betriebe	1 906	6	135	47	106	467
	SV-Besch.	12 542	20	2 184	138	545	3 261
457014 Moormerland	Betriebe	563	4	49	14	72	158
	SV-Besch.	1 979	.	466	.	211	378
457015 Neukamperfehn	Betriebe	36	-	9	-	9	6
	SV-Besch.	53	-	18	-	16	.
457016 Nortmoor	Betriebe	50	-	1	-	8	16
	SV-Besch.	372	-	.	-	8	252
457017 Ostrhauderfehn	Betriebe	308	1	25	1	46	92
	SV-Besch.	1 361	.	204	.	238	389
457018 Rhauuderfehn	Betriebe	540	2	40	3	61	164
	SV-Besch.	2 282	.	619	.	212	508
457019 Schwerinsdorf	Betriebe	7	-	1	-	2	3
	SV-Besch.	5	-	.	-	.	.
457020 Uplengen	Betriebe	362	-	31	1	49	114
	SV-Besch.	1 667	-	277	.	188	462
457021 Weener, Stadt	Betriebe	386	1	31	11	32	126
	SV-Besch.	1 955	.	726	.	114	477
457022 Westoverledingen	Betriebe	466	2	45	1	72	116
	SV-Besch.	1 636	.	412	.	317	238
457024 Bunde	Betriebe	200	-	25	11	21	51
	SV-Besch.	703	-	123	.	139	152
458 Landkreis Oldenburg	Betriebe	5 288	11	453	50	622	1 444
	SV-Besch.	23 730	74	7 007	65	2 378	4 588
458001 Beckeln	Betriebe	29	-	2	1	2	9
	SV-Besch.	97	-	.	.	.	18
458002 Colnrade	Betriebe	25	-	3	-	6	6
	SV-Besch.	69	-	.	-	14	34
458003 Dötlingen	Betriebe	281	2	18	4	33	77
	SV-Besch.	1 005	.	77	.	153	235
458004 Düsen	Betriebe	22	-	3	-	1	7
	SV-Besch.	113	-	.	-	.	12
458005 Ganderkesee	Betriebe	1 310	1	126	11	159	342
	SV-Besch.	6 026	.	1 865	.	663	1 023
458006 Groß Ippener	Betriebe	71	-	15	-	2	29
	SV-Besch.	281	-	87	-	.	53

Regionen, kreisfreien Städten, Landkreisen und Gemeinden in Niedersachsen 2003

den Wirtschaftsabschnitten							Merkmal	Statistische Region Kreisfreie Stadt Landkreis Gemeinde Land
H Gast- gewerbe	I Verkehr u.Nachr. überm.	J Kredit- u.Vers. gewerbe	K Grundst.u. Wohn.wen- sen, Verm. bew.S.	M Erziehung u. Unterricht	N Gesundh., Veterinär- u. Sozial- wesen	O Erbr.von sonst.öff. u. pers. Dienstl.		
Anzahl								
25	10	8	51	11	20	18	Betriebe	456025 Wietmarschen
16	38	.	34	60	123	54	SV-Besch.	
2	-	1	10	1	2	3	Betriebe	456026 Wilsum
.	-	.	23	.	.	8	SV-Besch.	
678	481	131	1 008	122	399	451	Betriebe	457 Landkreis Leer
1 070	2 057	1 449	2 366	659	4 266	1 116	SV-Besch.	
329	22	4	66	5	22	33	Betriebe	457002 Borkum,Stadt
559	74	22	41	.	560	39	SV-Besch.	
2	2	-	4	1	-	-	Betriebe	457003 Brinkum
.	.	-	.	.	-	-	SV-Besch.	
7	6	1	4	1	7	13	Betriebe	457006 Detern
7	33	9	SV-Besch.	
3	5	3	10	1	2	9	Betriebe	457008 Filsum
.	7	SV-Besch.	
-	1	1	6	1	-	3	Betriebe	457009 Firrel
-	-	.	SV-Besch.	
9	8	5	30	1	9	5	Betriebe	457010 Hesel
15	.	13	33	.	86	.	SV-Besch.	
4	4	2	8	1	4	6	Betriebe	457011 Holtland
.	.	.	8	.	15	.	SV-Besch.	
10	9	4	23	3	10	5	Betriebe	457012 Jemgum
4	24	10	27	.	35	11	SV-Besch.	
131	258	39	394	49	151	123	Betriebe	457013 Leer (Ostfr.),Stadt
296	1 226	619	1 332	290	2 187	444	SV-Besch.	
36	40	16	89	10	34	41	Betriebe	457014 Moormerland
38	116	145	237	101	239	36	SV-Besch.	
1	-	2	-	1	-	8	Betriebe	457015 Neukamperfehn
.	-	.	-	.	-	.	SV-Besch.	
1	5	1	14	2	2	-	Betriebe	457016 Nortmoor
.	49	.	54	.	.	-	SV-Besch.	
22	13	7	54	5	18	24	Betriebe	457017 Ostrhauderfehn
36	31	55	218	.	119	38	SV-Besch.	
29	30	10	104	12	36	49	Betriebe	457018 Rhaunderfehn
27	129	113	168	52	338	60	SV-Besch.	
1	-	-	-	-	-	-	Betriebe	457019 Schwerinsdorf
.	-	-	-	-	-	-	SV-Besch.	
16	20	9	61	8	32	21	Betriebe	457020 Uplengen
33	95	.	92	14	160	41	SV-Besch.	
30	19	10	46	8	29	43	Betriebe	457021 Weener,Stadt
22	73	46	56	26	261	128	SV-Besch.	
32	29	10	72	7	31	49	Betriebe	457022 Westoverledingen
12	66	81	61	76	132	241	SV-Besch.	
15	10	7	23	6	12	19	Betriebe	457024 Bunde
8	64	.	27	31	95	31	SV-Besch.	
324	241	96	1 280	105	317	345	Betriebe	458 Landkreis Oldenburg
766	1 440	593	1 721	1 122	3 016	960	SV-Besch.	
1	2	-	10	-	2	-	Betriebe	458001 Beckeln
.	.	-	.	-	.	-	SV-Besch.	
-	3	3	2	-	1	1	Betriebe	458002 Colnrade
-	.	6	.	-	.	.	SV-Besch.	
21	8	3	85	7	9	14	Betriebe	458003 Dötlingen
157	23	.	31	.	107	35	SV-Besch.	
3	-	-	6	1	-	1	Betriebe	458004 Dünsen
.	-	-	.	.	-	.	SV-Besch.	
77	60	30	339	20	72	73	Betriebe	458005 Ganderkesee
179	302	92	552	336	799	199	SV-Besch.	
3	8	-	12	-	-	2	Betriebe	458006 Groß Ippener
7	120	-	.	-	-	.	SV-Besch.	

1. Betriebe und sozialversicherungspflichtig Beschäftigte nach Wirtschaftsabschnitten, statistischen

Statistische Region Kreisfreie Stadt Landkreis Gemeinde Land	Merkmal	Insgesamt	davon in				
			C	D	E	F	G
			Bergbau u. Gewinn. v. Steinen u. Erden	Verarb. Gewerbe	Energie- u. Wasser- versorgung	Bau- gewerbe	Handel; Inst. u. Rep. v. K fz u. Gebr. gütern
Anzahl							
458007 Großenkneten	Betriebe	490	1	36	10	64	134
	SV-Besch.	2 567	.	1 032	.	205	360
458008 Harpstedt, Flecken	Betriebe	269	-	23	-	33	74
	SV-Besch.	964	-	118	-	93	215
458009 Hatten	Betriebe	504	-	33	3	69	129
	SV-Besch.	1 410	-	160	.	154	216
458010 Hude (Oldenburg)	Betriebe	580	1	46	3	73	161
	SV-Besch.	2 851	.	1 260	.	244	445
458011 Kirchseele	Betriebe	50	-	1	-	10	12
	SV-Besch.	101	-	.	-	31	16
458012 Prinzhöfte	Betriebe	27	-	2	6	2	2
	SV-Besch.	113	-
458013 Wardenburg	Betriebe	657	5	69	6	88	180
	SV-Besch.	2 338	17	737	17	440	428
458014 Wildeshausen, Stadt	Betriebe	961	1	74	5	80	279
	SV-Besch.	5 785	.	1 415	.	372	1 533
458015 Winkelsett	Betriebe	12	-	2	1	-	3
	SV-Besch.	10	-	.	.	-	.
459 Landkreis Osnabrück	Betriebe	12 955	18	1 395	99	1 340	3 497
	SV-Besch.	87 350	162	32 522	398	7 764	14 844
459001 Alfhausen	Betriebe	108	-	15	1	14	28
	SV-Besch.	533	-	175	.	41	155
459002 Ankum	Betriebe	356	-	27	12	38	106
	SV-Besch.	1 419	-	142	.	190	382
459003 Bad Essen	Betriebe	580	-	59	16	54	157
	SV-Besch.	4 715	-	2 279	28	235	641
459004 Bad Iburg, Stadt	Betriebe	491	-	38	-	36	146
	SV-Besch.	2 055	-	537	-	147	347
459005 Bad Laer	Betriebe	370	1	47	1	31	108
	SV-Besch.	3 408	.	830	.	125	563
459006 Bad Rothenfelde	Betriebe	399	-	20	4	22	99
	SV-Besch.	2 607	-	98	.	57	269
459007 Badbergen	Betriebe	139	-	13	1	16	38
	SV-Besch.	1 168	-	686	.	70	90
459008 Belm	Betriebe	396	-	37	2	33	117
	SV-Besch.	2 342	-	978	.	163	624
459009 Berge	Betriebe	112	-	9	-	14	29
	SV-Besch.	324	-	38	-	67	60
459010 Bersenbrück, Stadt	Betriebe	341	1	38	4	37	85
	SV-Besch.	2 678	.	1 068	81	233	284
459011 Bippin	Betriebe	104	-	13	-	17	30
	SV-Besch.	535	-	249	-	66	148
459012 Bissendorf	Betriebe	463	2	52	6	45	108
	SV-Besch.	2 275	.	529	.	181	358
459013 Bohmte	Betriebe	408	1	55	1	53	107
	SV-Besch.	2 075	.	705	.	331	306
459014 Bramsche, Stadt	Betriebe	1 078	4	92	3	90	278
	SV-Besch.	8 166	.	3 231	.	701	1 261
459015 Dissen am T. W., Stadt	Betriebe	382	-	52	1	37	95
	SV-Besch.	5 184	-	2 713	.	209	755
459016 Eggermühlen	Betriebe	41	-	4	-	7	13
	SV-Besch.	165	-	39	-	14	75
459017 Fürstenau, Stadt	Betriebe	364	-	31	2	45	112
	SV-Besch.	1 715	-	565	.	300	341
459018 Gehrde	Betriebe	61	-	7	-	12	13
	SV-Besch.	208	-	76	-	65	26
459019 Georgsmarienhütte, Stadt	Betriebe	1 170	1	139	5	103	279
	SV-Besch.	10 502	.	4 111	.	1 071	1 482

Regionen, kreisfreien Städten, Landkreisen und Gemeinden in Niedersachsen 2003

den Wirtschaftsabschnitten							Merkmal	Statistische Region Kreisfreie Stadt Landkreis Gemeinde Land
H Gast- gewerbe	I Verkehr u.Nachr. überm.	J Kredit- u.Vers. gewerbe	K Grundst.u. Wohn.wen- sen, Verm. bew.S.	M Erziehung u. Unterricht	N Gesundh., Veterinär- u. Sozial- wesen	O Erbr.von sonst.öff. u. pers. Dienstl.		
Anzahl								
43	23	4	89	12	30	44	Betriebe	458007 Großenkneten
78	161	49	160	137	275	102	SV-Besch.	
13	19	7	62	5	15	18	Betriebe	458008 Harpstedt,Flecken
27	206	21	59	37	123	65	SV-Besch.	
29	22	8	135	13	31	32	Betriebe	458009 Hatten
62	113	.	131	132	290	75	SV-Besch.	
37	27	15	131	11	33	42	Betriebe	458010 Hude (Oldenburg)
68	167	135	107	59	234	122	SV-Besch.	
4	3	-	15	2	1	2	Betriebe	458011 Kirchseelte
17	.	-	8	.	.	.	SV-Besch.	
-	1	-	10	3	-	1	Betriebe	458012 Prinzhöfte
-	.	-	.	.	-	.	SV-Besch.	
34	34	12	143	10	36	40	Betriebe	458013 Wardenburg
72	156	47	141	49	147	87	SV-Besch.	
59	31	14	239	20	86	73	Betriebe	458014 Wildeshausen,Stadt
98	188	165	523	224	997	253	SV-Besch.	
-	-	-	2	1	1	2	Betriebe	458015 Winkelsettt
-	-	-	SV-Besch.	
1 006	596	248	2 576	280	901	999	Betriebe	459 Landkreis Osnabrück
1 750	4 568	1 842	6 320	2 081	12 211	2 888	SV-Besch.	
9	7	5	11	3	8	7	Betriebe	459001 Alfhausen
5	66	22	.	.	45	8	SV-Besch.	
27	17	6	66	5	26	26	Betriebe	459002 Ankum
47	82	.	102	29	391	31	SV-Besch.	
40	28	9	107	9	57	44	Betriebe	459003 Bad Essen
131	311	37	138	61	801	53	SV-Besch.	
42	10	7	117	10	42	43	Betriebe	459004 Bad Iburg,Stadt
105	36	30	351	62	285	155	SV-Besch.	
34	16	6	71	6	28	21	Betriebe	459005 Bad Laer
58	74	23	.	54	416	28	SV-Besch.	
77	8	6	75	6	49	33	Betriebe	459006 Bad Rothenfelde
224	27	.	49	32	1 753	41	SV-Besch.	
10	5	3	29	2	9	13	Betriebe	459007 Badbergen
17	.	17	44	.	45	10	SV-Besch.	
26	30	5	76	9	28	33	Betriebe	459008 Belm
37	140	.	73	44	200	55	SV-Besch.	
15	2	3	18	1	11	10	Betriebe	459009 Berge
.	.	.	19	.	79	14	SV-Besch.	
28	10	10	61	18	33	16	Betriebe	459010 Bersenbrück,Stadt
23	.	148	178	82	515	34	SV-Besch.	
8	5	2	15	3	5	6	Betriebe	459011 Bippen
.	13	4	SV-Besch.	
37	21	11	113	9	25	34	Betriebe	459012 Bissendorf
54	38	40	543	61	411	52	SV-Besch.	
23	16	9	70	9	21	43	Betriebe	459013 Bohmte
48	88	89	.	68	236	104	SV-Besch.	
100	56	20	224	31	82	98	Betriebe	459014 Bramsche,Stadt
190	433	231	404	309	839	477	SV-Besch.	
33	21	8	81	5	20	29	Betriebe	459015 Dissen am T. W.,Stadt
26	439	.	273	59	501	157	SV-Besch.	
2	-	1	5	2	3	4	Betriebe	459016 Eggermühlen
.	-	SV-Besch.	
39	16	12	41	7	28	31	Betriebe	459017 Fürstenau,Stadt
43	32	64	.	61	231	36	SV-Besch.	
1	6	3	9	1	4	5	Betriebe	459018 Gehrde
.	8	10	.	.	19	.	SV-Besch.	
84	57	21	293	24	77	87	Betriebe	459019 Georgsmarienhütte,Stadt
221	417	92	761	250	1 342	652	SV-Besch.	

1. Betriebe und sozialversicherungspflichtig Beschäftigte nach Wirtschaftsabschnitten, statistischen

Statistische Region Kreisfreie Stadt Landkreis Gemeinde Land	Merkmal	Insgesamt	davon in				
			C	D	E	F	G
			Bergbau u. Gewinn. v. Steinen u. Erden	Verarb. Gewerbe	Energie- u. Wasser- versorgung	Bau- gewerbe	Handel; Inst. u. Rep. v. K fz u. Gebr. gütern
Anzahl							
459020 Hagen am Teutob. Wald	Betriebe	440	-	55	2	53	118
	SV-Besch.	1 816	-	579	.	183	307
459021 Hasbergen	Betriebe	352	-	27	1	47	100
	SV-Besch.	1 899	-	943	.	271	252
459022 Hilter am Teutob. Wald	Betriebe	379	-	61	6	32	113
	SV-Besch.	2 697	-	1 473	.	162	373
459023 Kettenkamp	Betriebe	68	1	7	6	16	15
	SV-Besch.	184	.	31	.	65	23
459024 Melle, Stadt	Betriebe	1 867	1	255	10	192	524
	SV-Besch.	13 179	.	5 376	.	778	2 653
459025 Menslage	Betriebe	71	-	5	-	9	19
	SV-Besch.	130	-	.	-	21	48
459026 Merzen	Betriebe	128	4	10	2	20	28
	SV-Besch.	429	.	105	.	56	48
459027 Neuenkirchen	Betriebe	142	-	17	1	16	44
	SV-Besch.	620	-	99	.	170	141
459028 Nortrup	Betriebe	79	-	9	3	9	21
	SV-Besch.	1 850	-	.	.	27	41
459029 Ostercappeln	Betriebe	269	-	28	3	31	72
	SV-Besch.	1 433	-	413	.	115	145
459030 Quakenbrück, Stadt	Betriebe	539	-	41	2	59	160
	SV-Besch.	4 271	-	1 209	.	478	808
459031 Rieste	Betriebe	81	-	7	-	14	18
	SV-Besch.	205	-	37	-	41	58
459032 Voltlage	Betriebe	51	-	6	3	6	12
	SV-Besch.	161	-	33	.	31	15
459033 Wallenhorst	Betriebe	874	2	70	1	110	218
	SV-Besch.	4 913	.	807	.	887	1 435
459034 Glandorf	Betriebe	252	-	49	-	22	87
	SV-Besch.	1 489	-	704	-	213	330
460 Landkreis Vechta	Betriebe	6 022	47	591	38	690	1 672
	SV-Besch.	43 231	308	16 115	97	3 765	7 848
460001 Bakum	Betriebe	244	-	24	4	40	75
	SV-Besch.	1 009	-	234	.	173	306
460002 Damme, Stadt	Betriebe	687	-	48	3	88	193
	SV-Besch.	5 681	-	2 323	.	446	833
460003 Dinklage	Betriebe	514	-	68	5	64	140
	SV-Besch.	3 315	-	1 366	.	444	511
460004 Goldenstedt	Betriebe	363	11	47	1	58	91
	SV-Besch.	2 003	52	1 002	.	166	196
460005 Holdorf	Betriebe	252	-	28	3	26	78
	SV-Besch.	2 447	-	529	.	130	495
460006 Lohne (Oldb), Stadt	Betriebe	1 245	12	120	5	122	366
	SV-Besch.	9 365	.	4 216	.	812	1 963
460007 Neuenkirchen-Vörden	Betriebe	271	1	24	1	34	95
	SV-Besch.	2 172	.	822	.	153	251
460008 Steinfeld (Oldenburg)	Betriebe	414	1	52	4	38	118
	SV-Besch.	2 969	.	1 541	.	218	438
460009 Vechta, Stadt	Betriebe	1 583	22	125	7	149	403
	SV-Besch.	10 631	209	2 167	.	810	2 214
460010 Visbek	Betriebe	449	-	55	5	71	113
	SV-Besch.	3 639	-	1 915	.	413	641
461 Landkreis Wesermarsch	Betriebe	3 131	2	229	30	346	734
	SV-Besch.	22 212	.	9 256	872	1 602	2 406
461001 Berne	Betriebe	231	-	21	-	27	55
	SV-Besch.	1 307	-	788	-	62	116
461002 Brake (Unterw.), Stadt	Betriebe	629	1	36	2	64	143
	SV-Besch.	5 025	.	1 112	.	311	554

Regionen, kreisfreien Städten, Landkreisen und Gemeinden in Niedersachsen 2003

den Wirtschaftsabschnitten							Merkmal	Statistische Region Kreisfreie Stadt Landkreis Gemeinde Land
H Gast- gewerbe	I Verkehr u.Nachr. überm.	J Kredit- u.Vers. gewerbe	K Grundst.u. Wohn.wen- sen, Verm. bew.S.	M Erziehung u. Unterricht	N Gesundh., Veterinär- u. Sozial- wesen	O Erbr.von sonst.öff. u. pers. Dienstl.		
Anzahl								
32	19	6	82	8	28	37	Betriebe	459020 Hagen am Teutob. Wald
33	60	.	142	51	205	84	SV-Besch.	
17	28	7	70	9	14	32	Betriebe	459021 Hasbergen
19	166	.	51	54	52	59	SV-Besch.	
23	10	5	75	8	19	27	Betriebe	459022 Hilter am Teutob. Wald
26	313	.	97	39	149	51	SV-Besch.	
4	3	1	7	2	1	5	Betriebe	459023 Kettenkamp
3	11	SV-Besch.	
110	76	34	375	37	114	139	Betriebe	459024 Melle,Stadt
212	746	410	606	336	1 535	480	SV-Besch.	
8	3	1	12	2	5	7	Betriebe	459025 Menslage
.	11	.	SV-Besch.	
8	5	6	25	2	12	6	Betriebe	459026 Merzen
.	11	.	47	.	113	.	SV-Besch.	
9	4	6	27	4	8	6	Betriebe	459027 Neuenkirchen
6	.	46	.	24	.	10	SV-Besch.	
11	1	3	11	2	6	3	Betriebe	459028 Nortrup
11	26	.	SV-Besch.	
15	23	7	41	6	25	18	Betriebe	459029 Ostercappeln
27	86	.	99	21	468	36	SV-Besch.	
44	21	11	107	12	48	34	Betriebe	459030 Quakenbrück,Stadt
.	136	73	365	113	981	86	SV-Besch.	
12	3	1	9	3	3	11	Betriebe	459031 Rieste
.	.	.	.	14	10	22	SV-Besch.	
4	3	1	9	2	2	3	Betriebe	459032 Voltlage
.	SV-Besch.	
58	54	10	212	17	47	75	Betriebe	459033 Wallenhorst
100	501	48	593	110	341	81	SV-Besch.	
16	12	2	32	6	13	13	Betriebe	459034 Glandorf
16	39	.	.	30	91	33	SV-Besch.	
421	263	114	1 370	120	329	367	Betriebe	460 Landkreis Vechta
822	1 786	1 003	3 761	1 255	5 238	1 233	SV-Besch.	
13	9	3	45	4	17	10	Betriebe	460001 Bakum
.	84	18	27	23	79	11	SV-Besch.	
61	38	17	137	15	38	49	Betriebe	460002 Damme,Stadt
.	326	164	519	89	795	120	SV-Besch.	
36	16	6	111	8	26	34	Betriebe	460003 Dinklage
.	50	86	104	130	480	51	SV-Besch.	
25	12	3	70	7	15	23	Betriebe	460004 Goldenstedt
.	39	9	382	39	61	40	SV-Besch.	
18	20	6	45	5	9	14	Betriebe	460005 Holdorf
.	163	9	770	31	115	21	SV-Besch.	
76	57	23	313	16	64	71	Betriebe	460006 Lohne (Oldb),Stadt
131	298	168	581	211	808	136	SV-Besch.	
18	9	9	42	9	18	11	Betriebe	460007 Neuenkirchen-Vörden
.	69	48	80	54	577	11	SV-Besch.	
24	19	10	100	5	20	23	Betriebe	460008 Steinfeld (Oldenburg)
9	282	17	165	45	191	63	SV-Besch.	
112	58	28	415	44	104	116	Betriebe	460009 Vechta,Stadt
.	328	416	914	589	2 014	756	SV-Besch.	
38	25	9	92	7	18	16	Betriebe	460010 Visbek
.	147	68	219	44	118	24	SV-Besch.	
314	220	63	613	82	254	244	Betriebe	461 Landkreis Wesermarsch
474	1 492	.	1 643	1 010	2 377	662	SV-Besch.	
11	17	5	59	6	18	12	Betriebe	461001 Berne
19	93	5	32	22	124	46	SV-Besch.	
58	43	12	133	22	63	52	Betriebe	461002 Brake (Unterw.),Stadt
74	542	88	628	164	837	213	SV-Besch.	

1. Betriebe und sozialversicherungspflichtig Beschäftigte nach Wirtschaftsabschnitten, statistischen

Statistische Region Kreisfreie Stadt Landkreis Gemeinde Land	Merkmal	Insgesamt	davon in				
			C	D	E	F	G
			Bergbau u. Gewinn. v. Steinen u. Erden	Verarb. Gewerbe	Energie- u. Wasser- versorgung	Bau- gewerbe	Handel; Inst. u. Rep. v. K fz u. Gebr. gütern
Anzahl							
461003 Butjadingen	Betriebe	292	-	11	6	37	53
	SV-Besch.	736	-	15	.	123	149
461004 Elsfleth, Stadt	Betriebe	357	-	23	6	34	69
	SV-Besch.	1 785	-	662	.	282	193
461005 Jade	Betriebe	204	-	14	1	37	60
	SV-Besch.	510	-	38	.	75	176
461006 Lemwerder	Betriebe	207	-	26	-	23	52
	SV-Besch.	2 406	-	2 004	-	69	102
461007 Nordenham, Stadt	Betriebe	811	-	61	5	69	211
	SV-Besch.	8 723	-	4 497	.	408	889
461008 Ovelgönne	Betriebe	177	1	20	1	23	35
	SV-Besch.	537	.	69	.	130	107
461009 Stadland	Betriebe	223	-	17	9	32	56
	SV-Besch.	1 183	-	71	.	142	120
462 Landkreis Wittmund	Betriebe	2 668	4	152	64	208	571
	SV-Besch.	9 590	.	1 701	43	1 219	2 051
462001 Blomberg	Betriebe	61	-	5	1	17	13
	SV-Besch.	170	-	24	.	98	22
462002 Dunum	Betriebe	17	-	2	-	6	5
	SV-Besch.	26	-	.	-	.	.
462003 Esens, Stadt	Betriebe	477	-	25	3	28	123
	SV-Besch.	1 758	-	217	.	116	539
462004 Eversmeer	Betriebe	12	-	1	-	4	1
	SV-Besch.	17	-	.	-	.	.
462005 Friedeburg	Betriebe	355	1	38	15	46	85
	SV-Besch.	1 547	.	486	.	277	330
462006 Holtgast	Betriebe	34	2	1	5	4	5
	SV-Besch.	78	.	.	.	47	.
462007 Langeoog	Betriebe	364	-	4	2	9	49
	SV-Besch.	604	-	.	.	43	77
462008 Moorweg	Betriebe	10	-	1	-	3	3
	SV-Besch.	21	-	.	-	.	.
462009 Nenndorf	Betriebe	19	-	3	8	2	2
	SV-Besch.	48	-
462010 Neuharlingersiel	Betriebe	153	-	5	1	2	17
	SV-Besch.	304	-	16	.	.	17
462011 Neuschoo	Betriebe	26	-	4	2	4	5
	SV-Besch.	58	-	.	.	.	10
462012 Ochtersum	Betriebe	15	-	2	-	2	7
	SV-Besch.	9	-	.	-	.	7
462013 Schweindorf	Betriebe	16	-	2	-	3	3
	SV-Besch.	45	-	.	-	.	17
462014 Spiekeroog	Betriebe	130	-	2	-	-	17
	SV-Besch.	434	-	.	-	-	14
462015 Stedesdorf	Betriebe	19	-	2	-	5	2
	SV-Besch.	37	-	.	-	24	.
462016 Utharp	Betriebe	7	-	-	-	2	1
	SV-Besch.	18	-	-	-	.	.
462017 Werddum	Betriebe	37	-	2	1	-	2
	SV-Besch.	32	-	.	.	-	.
462018 Westerholt	Betriebe	154	-	12	12	15	47
	SV-Besch.	415	-	35	.	78	179
462019 Wittmund, Stadt	Betriebe	762	1	41	14	56	184
	SV-Besch.	3 969	.	801	.	490	822
Niedersachsen	Betriebe	307 893	523	23 703	1 979	29 807	78 465
	SV-Besch.	2 147 633	8 494	607 330	23 297	146 941	387 132

Regionen, kreisfreien Städten, Landkreisen und Gemeinden in Niedersachsen 2003

den Wirtschaftsabschnitten							Merkmal	Statistische Region Kreisfreie Stadt Landkreis Gemeinde Land
H Gast- gewerbe	I Verkehr u.Nachr. überm.	J Kredit- u.Vers. gewerbe	K Grundst.u. Wohn.wen- sen, Verm. bew.S.	M Erziehung u. Unterricht	N Gesundh., Veterinär- u. Sozial- wesen	O Erbr.von sonst.öff. u. pers. Dienstl.		
Anzahl								
73	10	4	47	4	21	26	Betriebe	461003 Butjadingen
152	.	64	26	36	110	44	SV-Besch.	
28	76	10	62	9	22	18	Betriebe	461004 Elsfleth,Stadt
.	283	111	39	47	83	46	SV-Besch.	
13	12	6	35	6	10	10	Betriebe	461005 Jade
.	21	10	38	78	34	31	SV-Besch.	
19	8	2	37	5	14	21	Betriebe	461006 Lemwerder
.	24	.	73	37	49	31	SV-Besch.	
86	45	13	155	19	77	70	Betriebe	461007 Nordenham,Stadt
157	458	.	507	544	967	190	SV-Besch.	
8	7	3	42	5	11	21	Betriebe	461008 Ovelgönne
.	37	.	30	13	104	40	SV-Besch.	
18	2	8	43	6	18	14	Betriebe	461009 Stadland
19	.	17	270	69	69	21	SV-Besch.	
743	90	47	412	50	163	164	Betriebe	462 Landkreis Wittmund
747	559	.	555	315	1 426	607	SV-Besch.	
5	5	1	8	1	3	2	Betriebe	462001 Blomberg
.	6	SV-Besch.	
-	-	-	2	-	-	2	Betriebe	462002 Dunum
-	-	-	.	-	-	.	SV-Besch.	
122	15	12	88	8	32	21	Betriebe	462003 Esens,Stadt
88	113	96	130	.	322	32	SV-Besch.	
-	2	-	2	1	1	-	Betriebe	462004 Eversmeer
-	-	-	.	.	.	-	SV-Besch.	
27	12	5	71	11	19	25	Betriebe	462005 Friedeburg
39	86	15	132	26	108	40	SV-Besch.	
9	1	1	2	1	2	1	Betriebe	462006 Holtgast
.	SV-Besch.	
226	8	3	44	2	6	11	Betriebe	462007 Langeoog
229	.	8	.	.	.	15	SV-Besch.	
-	1	-	1	-	-	1	Betriebe	462008 Moorweg
-	.	-	.	-	-	.	SV-Besch.	
-	-	-	2	1	1	-	Betriebe	462009 Nenndorf
-	-	-	.	.	.	-	SV-Besch.	
98	2	4	9	-	9	6	Betriebe	462010 Neuharlingersiel
87	.	.	.	-	81	.	SV-Besch.	
2	1	1	6	1	-	-	Betriebe	462011 Neuschoo
.	-	-	SV-Besch.	
-	-	-	2	-	-	2	Betriebe	462012 Ochtersum
-	-	-	.	-	-	.	SV-Besch.	
2	1	1	3	-	-	1	Betriebe	462013 Schweindorf
.	.	.	.	-	-	.	SV-Besch.	
93	1	1	7	2	2	5	Betriebe	462014 Spiekeroog
152	SV-Besch.	
4	-	1	3	-	1	1	Betriebe	462015 Stedesdorf
.	-	.	.	-	.	.	SV-Besch.	
1	-	-	2	-	-	1	Betriebe	462016 Uтары
.	-	-	.	-	-	.	SV-Besch.	
15	1	-	6	-	4	6	Betriebe	462017 Werdum
17	.	-	5	-	.	.	SV-Besch.	
9	7	4	20	3	13	12	Betriebe	462018 Westerholt
7	12	13	38	12	38	.	SV-Besch.	
130	33	13	134	19	70	67	Betriebe	462019 Wittmund,Stadt
122	245	196	197	166	718	184	SV-Besch.	
26 994	13 978	5 906	71 746	6 803	22 459	25 530	Betriebe	Niedersachsen
62 103	116 998	85 565	229 124	84 577	304 698	91 374	SV-Besch.	

2. Betriebe und sozialversicherungspflichtig Beschäftigte nach Beschäftigtengrößenklassen, Wirtschaftsabschnitten, statistischen Regionen, kreisfreien Städten und Landkreisen in Niedersachsen 2003

Kode der Klassifikation	Wirtschaftsabschnitte Insgesamt	Merkmal	Betriebe mit ...bis ... sozialversicherungspflichtig Beschäftigten				
			0 bis 9	10 bis 49	50 bis 249	250 und mehr	insgesamt
			Anzahl				
Statistische Region Braunschweig							
	Insgesamt	Betriebe	48 676	5 350	1 214	200	55 440
		SV-Besch.	79 390	106 083	119 384	203 699	508 556
C	Bergbau, Gewinnung von Steinen und Erden	Betriebe	63	13	5	1	82
		SV-Besch.	.	265	470	.	1 799
D	Verarbeitendes Gewerbe	Betriebe	2 962	827	297	90	4 176
		SV-Besch.	6 491	17 553	32 157	127 969	184 170
E	Energie- und Wasserversorgung	Betriebe	188	24	23	4	239
		SV-Besch.	137	606	2 576	1 993	5 312
F	Baugewerbe	Betriebe	4 070	636	60	-	4 766
		SV-Besch.	8 736	11 294	4 927	-	24 957
G	Handel; Instandh. und Rep. von Kfz und Gebrauchsg.	Betriebe	12 398	1 339	216	15	13 968
		SV-Besch.	20 310	26 275	20 723	5 576	72 884
H	Gastgewerbe	Betriebe	5 137	242	26	2	5 407
		SV-Besch.	.	4 946	2 446	.	13 737
I	Verkehr und Nachrichtenübermittlung	Betriebe	1 669	338	68	10	2 085
		SV-Besch.	3 371	7 084	6 303	4 551	21 309
J	Kredit- und Versicherungsgewerbe	Betriebe	900	118	44	9	1 071
		SV-Besch.	1 781	2 561	4 734	8 266	17 342
K	Grundstücks- und Wohnungswesen usw.	Betriebe	11 535	724	176	19	12 454
		SV-Besch.	10 673	14 219	17 211	10 115	52 218
M	Erziehung und Unterricht	Betriebe	1 104	276	62	9	1 451
		SV-Besch.	.	5 106	5 783	.	26 247
N	Gesundheits-, Veterinär- und Sozialwesen	Betriebe	3 921	544	179	35	4 679
		SV-Besch.	12 552	11 020	16 709	28 597	68 878
O	Erbringung von sonst.öffentl. u. persönl.Dienstleistungen	Betriebe	4 729	269	58	6	5 062
		SV-Besch.	.	5 154	5 345	.	19 703
Braunschweig, Stadt							
	Insgesamt	Betriebe	8 315	959	278	45	9 597
		SV-Besch.	13 515	19 515	27 868	38 661	99 559
C	Bergbau, Gewinnung von Steinen und Erden	Betriebe	5	-	-	-	5
		SV-Besch.	20	-	-	-	20
D	Verarbeitendes Gewerbe	Betriebe	396	130	47	10	583
		SV-Besch.	868	2 807	5 410	13 516	22 601
E	Energie- und Wasserversorgung	Betriebe	-	2	2	1	5
		SV-Besch.	-	.	.	.	1 226
F	Baugewerbe	Betriebe	518	92	13	-	623
		SV-Besch.	1 167	1 750	1 119	-	4 036
G	Handel; Instandh. und Rep. von Kfz und Gebrauchsg.	Betriebe	1 960	221	68	8	2 257
		SV-Besch.	3 343	4 444	7 256	2 666	17 709
H	Gastgewerbe	Betriebe	721	42	4	-	767
		SV-Besch.	887	838	370	-	2 095
I	Verkehr und Nachrichtenübermittlung	Betriebe	285	64	22	3	374
		SV-Besch.	500	1 299	2 277	1 366	5 442
J	Kredit- und Versicherungsgewerbe	Betriebe	138	18	7	4	167
		SV-Besch.	264	484	564	5 667	6 979
K	Grundstücks- und Wohnungswesen usw.	Betriebe	2 711	236	69	6	3 022
		SV-Besch.	2 940	4 752	5 867	3 086	16 645
M	Erziehung und Unterricht	Betriebe	188	24	13	4	229
		SV-Besch.	409	489	1 377	4 679	6 954
N	Gesundheits-, Veterinär- und Sozialwesen	Betriebe	676	79	22	6	783
		SV-Besch.	2 161	1 630	2 087	5 633	11 511
O	Erbringung von sonst.öffentl. u. persönl.Dienstleistungen	Betriebe	717	51	11	3	782
		SV-Besch.	956	.	.	.	4 341

2. Betriebe und sozialversicherungspflichtig Beschäftigte nach Beschäftigtengrößenklassen, Wirtschaftsabschnitten, statistischen Regionen, kreisfreien Städten und Landkreisen in Niedersachsen 2003

Kode der Klassifikation	Wirtschaftsabschnitte Insgesamt	Merkmal	Betriebe mit ...bis ... sozialversicherungspflichtig Beschäftigten				
			0 bis 9	10 bis 49	50 bis 249	250 und mehr	insgesamt
			Anzahl				
Salzgitter, Stadt							
	Insgesamt	Betriebe	2 421	288	86	17	2 812
		SV-Besch.	4 325	5 731	9 000	26 171	45 227
C	Bergbau, Gewinnung von Steinen und Erden	Betriebe	3	-	-	-	3
		SV-Besch.	8	-	-	-	8
D	Verarbeitendes Gewerbe	Betriebe	135	35	24	11	205
		SV-Besch.	341	740	2 756	21 629	25 466
E	Energie- und Wasserversorgung	Betriebe	2	-	3	-	5
		SV-Besch.	.	-	.	-	473
F	Baugewerbe	Betriebe	173	45	1	-	219
		SV-Besch.	432	.	.	-	1 254
G	Handel; Instandh. und Rep. von Kfz und Gebrauchsg.	Betriebe	666	85	13	-	764
		SV-Besch.	1 107	1 670	1 081	-	3 858
H	Gastgewerbe	Betriebe	291	9	1	-	301
		SV-Besch.	.	235	.	-	614
I	Verkehr und Nachrichtenübermittlung	Betriebe	100	20	7	2	129
		SV-Besch.	.	371	.	.	2 374
J	Kredit- und Versicherungsgewerbe	Betriebe	37	5	2	-	44
		SV-Besch.	97	.	.	-	448
K	Grundstücks- und Wohnungswesen usw.	Betriebe	458	26	11	1	496
		SV-Besch.	.	559	.	.	2 453
M	Erziehung und Unterricht	Betriebe	78	13	7	1	99
		SV-Besch.	.	334	705	.	3 529
N	Gesundheits-, Veterinär- und Sozialwesen	Betriebe	227	33	14	2	276
		SV-Besch.	794	620	.	.	3 751
O	Erbringung von sonst.öffentl. u. persönl.Dienstleistungen	Betriebe	251	17	3	-	271
		SV-Besch.	428	334	237	-	999
Wolfsburg, Stadt							
	Insgesamt	Betriebe	2 672	389	92	19	3 172
		SV-Besch.	5 084	8 121	9 511	66 761	89 477
C	Bergbau, Gewinnung von Steinen und Erden	Betriebe	2	1	-	-	3
		SV-Besch.	.	.	-	-	31
D	Verarbeitendes Gewerbe	Betriebe	116	42	8	6	172
		SV-Besch.	.	983	787	.	60 785
E	Energie- und Wasserversorgung	Betriebe	6	-	1	2	9
		SV-Besch.	.	-	.	.	861
F	Baugewerbe	Betriebe	162	53	7	-	222
		SV-Besch.	409	970	550	-	1 929
G	Handel; Instandh. und Rep. von Kfz und Gebrauchsg.	Betriebe	701	94	18	2	815
		SV-Besch.	1 422	1 990	.	.	6 306
H	Gastgewerbe	Betriebe	327	19	3	1	350
		SV-Besch.	.	350	374	.	1 459
I	Verkehr und Nachrichtenübermittlung	Betriebe	74	20	7	1	102
		SV-Besch.	.	441	742	.	2 343
J	Kredit- und Versicherungsgewerbe	Betriebe	39	12	2	-	53
		SV-Besch.	.	.	.	-	737
K	Grundstücks- und Wohnungswesen usw.	Betriebe	625	66	29	4	724
		SV-Besch.	737	1 328	3 333	2 058	7 456
M	Erziehung und Unterricht	Betriebe	50	17	6	-	73
		SV-Besch.	95	387	686	-	1 168
N	Gesundheits-, Veterinär- und Sozialwesen	Betriebe	285	34	4	2	325
		SV-Besch.	935	548	.	.	4 143
O	Erbringung von sonst.öffentl. u. persönl.Dienstleistungen	Betriebe	285	31	7	1	324
		SV-Besch.	.	770	563	.	2 259

2. Betriebe und sozialversicherungspflichtig Beschäftigte nach Beschäftigtengrößenklassen, Wirtschaftsabschnitten, statistischen Regionen, kreisfreien Städten und Landkreisen in Niedersachsen 2003

Kode der Klassifikation	Wirtschaftsabschnitte Insgesamt	Merkmal	Betriebe mit ...bis ... sozialversicherungspflichtig Beschäftigten				
			0 bis 9	10 bis 49	50 bis 249	250 und mehr	insgesamt
			Anzahl				
			Gifhorn				
	Insgesamt	Betriebe	4 176	406	64	14	4 660
		SV-Besch.	6 541	7 779	6 093	8 801	29 214
C	Bergbau, Gewinnung von Steinen und Erden	Betriebe	9	2	-	-	11
		SV-Besch.	.	.	-	-	.
D	Verarbeitendes Gewerbe	Betriebe	226	41	15	5	287
		SV-Besch.	483	820	1 610	4 108	7 021
E	Energie- und Wasserversorgung	Betriebe	16	-	1	-	17
		SV-Besch.	.	-	.	-	.
F	Baugewerbe	Betriebe	438	62	7	-	507
		SV-Besch.	1 020	1 056	691	-	2 767
G	Handel; Instandh. und Rep. von Kfz und Gebrauchsg.	Betriebe	1 078	104	13	1	1 196
		SV-Besch.	1 622	2 144	.	.	5 349
H	Gastgewerbe	Betriebe	453	12	-	-	465
		SV-Besch.	430	255	-	-	685
I	Verkehr und Nachrichtenübermittlung	Betriebe	134	31	6	-	171
		SV-Besch.	284	613	500	-	1 397
J	Kredit- und Versicherungsgewerbe	Betriebe	102	15	1	1	119
		SV-Besch.	926
K	Grundstücks- und Wohnungswesen usw.	Betriebe	930	42	5	3	980
		SV-Besch.	650	792	384	2 064	3 890
M	Erziehung und Unterricht	Betriebe	90	34	2	1	127
		SV-Besch.	264	535	.	.	1 290
N	Gesundheits-, Veterinär- und Sozialwesen	Betriebe	297	43	9	3	352
		SV-Besch.	1 030	865	871	1 676	4 442
O	Erbringung von sonst.öffentl. u. persönl.Dienstleistungen	Betriebe	403	20	5	-	428
		SV-Besch.	541	390	395	-	1 326
			Göttingen				
	Insgesamt	Betriebe	8 673	967	214	34	9 888
		SV-Besch.	13 986	19 370	21 061	27 188	81 605
C	Bergbau, Gewinnung von Steinen und Erden	Betriebe	8	3	1	-	12
		SV-Besch.	.	32	.	-	132
D	Verarbeitendes Gewerbe	Betriebe	538	149	54	14	755
		SV-Besch.	1 131	3 333	5 645	8 818	18 927
E	Energie- und Wasserversorgung	Betriebe	30	4	4	-	38
		SV-Besch.	.	.	343	-	429
F	Baugewerbe	Betriebe	654	101	9	-	764
		SV-Besch.	1 360	1 890	848	-	4 098
G	Handel; Instandh. und Rep. von Kfz und Gebrauchsg.	Betriebe	2 086	234	38	2	2 360
		SV-Besch.	3 434	4 423	.	.	11 983
H	Gastgewerbe	Betriebe	659	54	4	1	718
		SV-Besch.	.	1 082	328	.	2 549
I	Verkehr und Nachrichtenübermittlung	Betriebe	279	59	6	4	348
		SV-Besch.	622	1 315	396	1 214	3 547
J	Kredit- und Versicherungsgewerbe	Betriebe	142	21	14	2	179
		SV-Besch.	.	.	1 588	.	3 799
K	Grundstücks- und Wohnungswesen usw.	Betriebe	2 374	136	25	2	2 537
		SV-Besch.	.	2 685	2 620	.	8 427
M	Erziehung und Unterricht	Betriebe	228	58	10	2	298
		SV-Besch.	.	1 008	791	.	6 800
N	Gesundheits-, Veterinär- und Sozialwesen	Betriebe	781	105	36	6	928
		SV-Besch.	2 356	2 263	3 637	9 079	17 335
O	Erbringung von sonst.öffentl. u. persönl.Dienstleistungen	Betriebe	894	43	13	1	951
		SV-Besch.	.	806	1 401	.	3 579

2. Betriebe und sozialversicherungspflichtig Beschäftigte nach Beschäftigtengrößenklassen, Wirtschaftsabschnitten, statistischen Regionen, kreisfreien Städten und Landkreisen in Niedersachsen 2003

Kode der Klassifikation	Wirtschaftsabschnitte Insgesamt	Merkmal	Betriebe mit ...bis ... sozialversicherungspflichtig Beschäftigten				
			0 bis 9	10 bis 49	50 bis 249	250 und mehr	insgesamt
			Anzahl				
			Goslar				
	Insgesamt	Betriebe	5 438	594	120	14	6 166
		SV-Besch.	8 931	11 907	11 223	7 524	39 585
C	Bergbau, Gewinnung von Steinen und Erden	Betriebe	5	1	1	-	7
		SV-Besch.	.	.	.	-	92
D	Verarbeitendes Gewerbe	Betriebe	306	94	39	7	446
		SV-Besch.	685	1 924	4 196	3 657	10 462
E	Energie- und Wasserversorgung	Betriebe	13	8	3	-	24
		SV-Besch.	22	177	222	-	421
F	Baugewerbe	Betriebe	425	64	2	-	491
		SV-Besch.	969	.	.	-	2 208
G	Handel; Instandh. und Rep. von Kfz und Gebrauchsg.	Betriebe	1 454	135	14	-	1 603
		SV-Besch.	2 423	2 996	1 405	-	6 824
H	Gastgewerbe	Betriebe	940	53	7	-	1 000
		SV-Besch.	1 190	1 039	494	-	2 723
I	Verkehr und Nachrichtenübermittlung	Betriebe	192	32	4	-	228
		SV-Besch.	406	626	252	-	1 284
J	Kredit- und Versicherungsgewerbe	Betriebe	96	15	5	1	117
		SV-Besch.	.	272	400	.	1 160
K	Grundstücks- und Wohnungswesen usw.	Betriebe	1 045	54	9	-	1 108
		SV-Besch.	946	1 019	975	-	2 940
M	Erziehung und Unterricht	Betriebe	85	41	5	1	132
		SV-Besch.	.	831	429	.	2 533
N	Gesundheits-, Veterinär- und Sozialwesen	Betriebe	382	70	24	5	481
		SV-Besch.	1 090	1 448	.	.	7 077
O	Erbringung von sonst.öffentl. u. persönl.Dienstleistungen	Betriebe	495	27	7	-	529
		SV-Besch.	802	442	617	-	1 861
			Helmstedt				
	Insgesamt	Betriebe	2 312	253	39	6	2 610
		SV-Besch.	3 853	4 868	4 165	4 349	17 235
C	Bergbau, Gewinnung von Steinen und Erden	Betriebe	4	-	2	1	7
		SV-Besch.	.	-	.	.	1 172
D	Verarbeitendes Gewerbe	Betriebe	132	41	6	2	181
		SV-Besch.	.	842	863	.	3 516
E	Energie- und Wasserversorgung	Betriebe	21	2	1	1	25
		SV-Besch.	631
F	Baugewerbe	Betriebe	180	34	6	-	220
		SV-Besch.	376	608	425	-	1 409
G	Handel; Instandh. und Rep. von Kfz und Gebrauchsg.	Betriebe	620	73	7	-	700
		SV-Besch.	1 050	1 253	846	-	3 149
H	Gastgewerbe	Betriebe	264	12	1	-	277
		SV-Besch.	.	277	.	-	577
I	Verkehr und Nachrichtenübermittlung	Betriebe	82	24	-	-	106
		SV-Besch.	160	536	-	-	696
J	Kredit- und Versicherungsgewerbe	Betriebe	56	5	2	-	63
		SV-Besch.	.	90	.	-	450
K	Grundstücks- und Wohnungswesen usw.	Betriebe	436	18	2	-	456
		SV-Besch.	.	403	.	-	1 050
M	Erziehung und Unterricht	Betriebe	64	12	1	-	77
		SV-Besch.	.	223	.	-	489
N	Gesundheits-, Veterinär- und Sozialwesen	Betriebe	202	22	10	2	236
		SV-Besch.	.	457	903	.	3 539
O	Erbringung von sonst.öffentl. u. persönl.Dienstleistungen	Betriebe	251	10	1	-	262
		SV-Besch.	368	.	.	-	557

2. Betriebe und sozialversicherungspflichtig Beschäftigte nach Beschäftigtengrößenklassen, Wirtschaftsabschnitten, statistischen Regionen, kreisfreien Städten und Landkreisen in Niedersachsen 2003

Kode der Klassifikation	Wirtschaftsabschnitte Insgesamt	Merkmal	Betriebe mit ...bis ... sozialversicherungspflichtig Beschäftigten				
			0 bis 9	10 bis 49	50 bis 249	250 und mehr	insgesamt
			Anzahl				
			Northeim				
	Insgesamt	Betriebe	4 690	507	110	21	5 328
		SV-Besch.	7 473	9 628	10 382	9 400	36 883
C	Bergbau, Gewinnung von Steinen und Erden	Betriebe	5	-	-	-	5
		SV-Besch.	24	-	-	-	24
D	Verarbeitendes Gewerbe	Betriebe	415	102	41	14	572
		SV-Besch.	806	2 148	4 372	5 799	13 125
E	Energie- und Wasserversorgung	Betriebe	31	4	2	-	37
		SV-Besch.	.	145	.	-	305
F	Baugewerbe	Betriebe	499	60	4	-	563
		SV-Besch.	917	1 021	377	-	2 315
G	Handel; Instandh. und Rep. von Kfz und Gebrauchsg.	Betriebe	1 248	128	15	-	1 391
		SV-Besch.	1 888	2 394	1 296	-	5 578
H	Gastgewerbe	Betriebe	448	16	1	-	465
		SV-Besch.	.	284	.	-	788
I	Verkehr und Nachrichtenübermittlung	Betriebe	165	34	2	-	201
		SV-Besch.	.	712	.	-	1 171
J	Kredit- und Versicherungsgewerbe	Betriebe	82	13	3	-	98
		SV-Besch.	185	248	427	-	860
K	Grundstücks- und Wohnungswesen usw.	Betriebe	882	52	8	3	945
		SV-Besch.	777	900	898	1 733	4 308
M	Erziehung und Unterricht	Betriebe	99	30	7	-	136
		SV-Besch.	195	544	442	-	1 181
N	Gesundheits-, Veterinär- und Sozialwesen	Betriebe	361	45	24	4	434
		SV-Besch.	1 214	886	2 032	1 868	6 000
O	Erbringung von sonst.öffentl. u. persönl.Dienstleistungen	Betriebe	455	23	3	-	481
		SV-Besch.	671	346	211	-	1 228
			Osterode am Harz				
	Insgesamt	Betriebe	2 842	331	75	12	3 260
		SV-Besch.	4 668	6 471	7 178	5 866	24 183
C	Bergbau, Gewinnung von Steinen und Erden	Betriebe	4	4	1	-	9
		SV-Besch.	12	.	.	-	176
D	Verarbeitendes Gewerbe	Betriebe	205	76	28	11	320
		SV-Besch.	.	1 555	2 827	.	10 282
E	Energie- und Wasserversorgung	Betriebe	14	4	2	-	20
		SV-Besch.	.	91	.	-	351
F	Baugewerbe	Betriebe	226	34	2	-	262
		SV-Besch.	463	.	.	-	1 074
G	Handel; Instandh. und Rep. von Kfz und Gebrauchsg.	Betriebe	773	83	9	-	865
		SV-Besch.	1 214	1 500	712	-	3 426
H	Gastgewerbe	Betriebe	417	9	4	-	430
		SV-Besch.	450	243	581	-	1 274
I	Verkehr und Nachrichtenübermittlung	Betriebe	92	16	3	-	111
		SV-Besch.	178	324	253	-	755
J	Kredit- und Versicherungsgewerbe	Betriebe	64	6	3	-	73
		SV-Besch.	146	132	371	-	649
K	Grundstücks- und Wohnungswesen usw.	Betriebe	519	20	4	-	543
		SV-Besch.	.	327	.	-	1 045
M	Erziehung und Unterricht	Betriebe	60	17	5	-	82
		SV-Besch.	132	294	450	-	876
N	Gesundheits-, Veterinär- und Sozialwesen	Betriebe	221	45	13	1	280
		SV-Besch.	.	1 039	1 255	.	3 462
O	Erbringung von sonst.öffentl. u. persönl.Dienstleistungen	Betriebe	247	17	1	-	265
		SV-Besch.	.	.	.	-	813

2. Betriebe und sozialversicherungspflichtig Beschäftigte nach Beschäftigtengrößenklassen, Wirtschaftsabschnitten, statistischen Regionen, kreisfreien Städten und Landkreisen in Niedersachsen 2003

Kode der Klassifikation	Wirtschaftsabschnitte Insgesamt	Merkmal	Betriebe mit ...bis ... sozialversicherungspflichtig Beschäftigten				
			0 bis 9	10 bis 49	50 bis 249	250 und mehr	insgesamt
			Anzahl				
			Peine				
	Insgesamt	Betriebe	3 679	373	81	12	4 145
		SV-Besch.	5 701	7 377	7 444	5 933	26 455
C	Bergbau, Gewinnung von Steinen und Erden	Betriebe	12	2	-	-	14
		SV-Besch.	.	.	-	-	89
D	Verarbeitendes Gewerbe	Betriebe	282	72	22	6	382
		SV-Besch.	549	1 487	2 168	3 389	7 593
E	Energie- und Wasserversorgung	Betriebe	34	-	3	-	37
		SV-Besch.	26	-	400	-	426
F	Baugewerbe	Betriebe	422	48	5	-	475
		SV-Besch.	858	882	314	-	2 054
G	Handel; Instandh. und Rep. von Kfz und Gebrauchsg.	Betriebe	923	100	12	2	1 037
		SV-Besch.	1 504	2 021	.	.	5 310
H	Gastgewerbe	Betriebe	322	12	-	-	334
		SV-Besch.	282	277	-	-	559
I	Verkehr und Nachrichtenübermittlung	Betriebe	146	24	8	-	178
		SV-Besch.	292	556	723	-	1 571
J	Kredit- und Versicherungsgewerbe	Betriebe	63	2	2	1	68
		SV-Besch.	796
K	Grundstücks- und Wohnungswesen usw.	Betriebe	781	37	10	-	828
		SV-Besch.	621	639	832	-	2 092
M	Erziehung und Unterricht	Betriebe	56	19	5	-	80
		SV-Besch.	152	300	434	-	886
N	Gesundheits-, Veterinär- und Sozialwesen	Betriebe	257	40	12	2	311
		SV-Besch.	795	758	.	.	3 663
O	Erbringung von sonst.öffentl. u. persönl.Dienstleistungen	Betriebe	381	17	2	1	401
		SV-Besch.	484	381	.	.	1 416
			Wolfenbüttel				
	Insgesamt	Betriebe	3 458	283	55	6	3 802
		SV-Besch.	5 313	5 316	5 459	3 045	19 133
C	Bergbau, Gewinnung von Steinen und Erden	Betriebe	6	-	-	-	6
		SV-Besch.	.	-	-	-	.
D	Verarbeitendes Gewerbe	Betriebe	211	45	13	4	273
		SV-Besch.	.	914	1 523	.	4 392
E	Energie- und Wasserversorgung	Betriebe	21	-	1	-	22
		SV-Besch.	.	-	.	-	.
F	Baugewerbe	Betriebe	373	43	4	-	420
		SV-Besch.	765	735	313	-	1 813
G	Handel; Instandh. und Rep. von Kfz und Gebrauchsg.	Betriebe	889	82	9	-	980
		SV-Besch.	1 303	1 440	649	-	3 392
H	Gastgewerbe	Betriebe	295	4	1	-	300
		SV-Besch.	.	66	.	-	414
I	Verkehr und Nachrichtenübermittlung	Betriebe	120	14	3	-	137
		SV-Besch.	.	291	.	-	729
J	Kredit- und Versicherungsgewerbe	Betriebe	81	6	3	-	90
		SV-Besch.	146	134	258	-	538
K	Grundstücks- und Wohnungswesen usw.	Betriebe	774	37	4	-	815
		SV-Besch.	557	815	540	-	1 912
M	Erziehung und Unterricht	Betriebe	106	11	1	-	118
		SV-Besch.	.	161	.	-	541
N	Gesundheits-, Veterinär- und Sozialwesen	Betriebe	232	28	11	2	273
		SV-Besch.	.	506	1 085	.	3 955
O	Erbringung von sonst.öffentl. u. persönl.Dienstleistungen	Betriebe	350	13	5	-	368
		SV-Besch.	505	254	565	-	1 324

2. Betriebe und sozialversicherungspflichtig Beschäftigte nach Beschäftigtengrößenklassen, Wirtschaftsabschnitten, statistischen Regionen, kreisfreien Städten und Landkreisen in Niedersachsen 2003

Kode der Klassifikation	Wirtschaftsabschnitte Insgesamt	Merkmal	Betriebe mit ...bis ... sozialversicherungspflichtig Beschäftigten				
			0 bis 9	10 bis 49	50 bis 249	250 und mehr	insgesamt
			Anzahl				
Statistische Region Hannover							
	Insgesamt	Betriebe	77 940	7 985	1 705	301	87 931
		SV-Besch.	116 516	158 777	166 948	200 505	642 746
C	Bergbau, Gewinnung von Steinen und Erden	Betriebe	104	23	8	1	136
		SV-Besch.	.	462	879	.	2 063
D	Verarbeitendes Gewerbe	Betriebe	4 807	1 260	353	109	6 529
		SV-Besch.	9 970	27 249	36 382	82 357	155 958
E	Energie- und Wasserversorgung	Betriebe	318	31	23	6	378
		SV-Besch.	138	701	2 451	4 530	7 820
F	Baugewerbe	Betriebe	7 183	861	74	2	8 120
		SV-Besch.	.	15 286	6 577	.	36 234
G	Handel; Instandh. und Rep. von Kfz und Gebrauchsg.	Betriebe	18 938	2 002	347	34	21 321
		SV-Besch.	28 569	39 549	31 742	13 709	113 569
H	Gastgewerbe	Betriebe	6 497	326	41	1	6 865
		SV-Besch.	.	6 585	3 788	.	18 153
I	Verkehr und Nachrichtenübermittlung	Betriebe	3 388	543	124	20	4 075
		SV-Besch.	5 898	11 047	11 923	13 481	42 349
J	Kredit- und Versicherungsgewerbe	Betriebe	1 363	191	94	27	1 675
		SV-Besch.	2 477	3 989	10 218	19 460	36 144
K	Grundstücks- und Wohnungswesen usw.	Betriebe	21 150	1 149	247	33	22 579
		SV-Besch.	18 120	22 775	25 441	17 337	83 673
M	Erziehung und Unterricht	Betriebe	1 383	386	77	7	1 853
		SV-Besch.	3 177	7 233	7 875	6 655	24 940
N	Gesundheits-, Veterinär- und Sozialwesen	Betriebe	5 278	835	233	48	6 394
		SV-Besch.	16 541	16 940	21 771	34 937	90 189
O	Erbringung von sonst.öffentl. u. persönl.Dienstleistungen	Betriebe	7 531	378	84	13	8 006
		SV-Besch.	10 132	6 961	7 901	6 660	31 654
Region Hannover							
	Insgesamt	Betriebe	42 451	4 270	1 017	195	47 933
		SV-Besch.	61 748	85 652	102 189	142 609	392 198
C	Bergbau, Gewinnung von Steinen und Erden	Betriebe	32	3	5	1	41
		SV-Besch.	.	43	524	.	1 065
D	Verarbeitendes Gewerbe	Betriebe	2 171	547	150	47	2 915
		SV-Besch.	4 578	11 938	15 744	45 741	78 001
E	Energie- und Wasserversorgung	Betriebe	103	13	8	3	127
		SV-Besch.	62	.	929	.	4 870
F	Baugewerbe	Betriebe	3 630	432	40	2	4 104
		SV-Besch.	.	7 798	3 662	.	18 567
G	Handel; Instandh. und Rep. von Kfz und Gebrauchsg.	Betriebe	9 607	1 021	226	26	10 880
		SV-Besch.	14 043	20 170	21 361	10 686	66 260
H	Gastgewerbe	Betriebe	3 430	195	35	1	3 661
		SV-Besch.	.	4 097	.	.	11 989
I	Verkehr und Nachrichtenübermittlung	Betriebe	1 838	301	97	20	2 256
		SV-Besch.	3 160	6 091	9 637	13 481	32 369
J	Kredit- und Versicherungsgewerbe	Betriebe	679	111	54	22	866
		SV-Besch.	1 111	2 438	6 081	15 142	24 772
K	Grundstücks- und Wohnungswesen usw.	Betriebe	13 001	817	192	29	14 039
		SV-Besch.	11 841	16 819	20 166	16 076	64 902
M	Erziehung und Unterricht	Betriebe	678	179	44	6	907
		SV-Besch.	.	3 465	.	.	15 810
N	Gesundheits-, Veterinär- und Sozialwesen	Betriebe	2 911	419	108	27	3 465
		SV-Besch.	8 974	8 253	10 488	24 296	52 011
O	Erbringung von sonst.öffentl. u. persönl.Dienstleistungen	Betriebe	4 371	232	58	11	4 672
		SV-Besch.	5 899	.	5 523	.	21 582

2. Betriebe und sozialversicherungspflichtig Beschäftigte nach Beschäftigtengrößenklassen, Wirtschaftsabschnitten, statistischen Regionen, kreisfreien Städten und Landkreisen in Niedersachsen 2003

Kode der Klassifikation	Wirtschaftsabschnitte Insgesamt	Merkmal	Betriebe mit ...bis ... sozialversicherungspflichtig Beschäftigten				
			0 bis 9	10 bis 49	50 bis 249	250 und mehr	insgesamt
			Anzahl				
dar. Hannover, Landeshauptstadt							
	Insgesamt	Betriebe	20 326	2 196	619	143	23 284
		SV-Besch.	30 703	44 286	63 408	113 646	252 043
C	Bergbau, Gewinnung von Steinen und Erden	Betriebe	10	1	4	1	16
		SV-Besch.	13	.	.	.	873
D	Verarbeitendes Gewerbe	Betriebe	816	195	65	29	1 105
		SV-Besch.	1 737	4 377	7 239	33 655	47 008
E	Energie- und Wasserversorgung	Betriebe	41	6	2	2	51
		SV-Besch.	31	.	.	.	3 636
F	Baugewerbe	Betriebe	1 265	179	22	1	1 467
		SV-Besch.	.	3 316	.	.	8 025
G	Handel; Instandh. und Rep. von Kfz und Gebrauchsg.	Betriebe	4 132	436	117	20	4 705
		SV-Besch.	6 063	8 684	10 740	8 216	33 703
H	Gastgewerbe	Betriebe	1 764	121	26	1	1 912
		SV-Besch.	.	2 526	2 423	.	7 508
I	Verkehr und Nachrichtenübermittlung	Betriebe	851	131	51	10	1 043
		SV-Besch.	1 318	2 732	5 415	7 393	16 858
J	Kredit- und Versicherungsgewerbe	Betriebe	319	77	41	22	459
		SV-Besch.	581	1 701	4 888	15 142	22 312
K	Grundstücks- und Wohnungswesen usw.	Betriebe	6 715	564	146	24	7 449
		SV-Besch.	7 434	11 772	14 820	14 496	48 522
M	Erziehung und Unterricht	Betriebe	339	87	23	6	455
		SV-Besch.	.	1 567	2 834	.	11 423
N	Gesundheits-, Veterinär- und Sozialwesen	Betriebe	1 613	232	70	17	1 932
		SV-Besch.	4 866	4 402	7 178	18 680	35 126
O	Erbringung von sonst.öffentl. u. persönl.Dienstleistungen	Betriebe	2 461	167	52	10	2 690
		SV-Besch.	3 435	3 083	5 079	5 452	17 049
Diepholz							
	Insgesamt	Betriebe	8 217	901	135	18	9 271
		SV-Besch.	12 270	17 599	12 017	6 772	48 658
C	Bergbau, Gewinnung von Steinen und Erden	Betriebe	20	2	-	-	22
		SV-Besch.	.	.	-	-	89
D	Verarbeitendes Gewerbe	Betriebe	647	194	44	8	893
		SV-Besch.	1 290	4 089	3 929	3 441	12 749
E	Energie- und Wasserversorgung	Betriebe	92	4	2	-	98
		SV-Besch.	.	.	.	-	214
F	Baugewerbe	Betriebe	787	107	9	-	903
		SV-Besch.	1 670	1 848	588	-	4 106
G	Handel; Instandh. und Rep. von Kfz und Gebrauchsg.	Betriebe	2 270	258	34	3	2 565
		SV-Besch.	.	5 078	2 950	.	12 480
H	Gastgewerbe	Betriebe	588	26	-	-	614
		SV-Besch.	563	497	-	-	1 060
I	Verkehr und Nachrichtenübermittlung	Betriebe	459	77	10	-	546
		SV-Besch.	783	1 574	822	-	3 179
J	Kredit- und Versicherungsgewerbe	Betriebe	183	16	8	1	208
		SV-Besch.	339	.	.	.	1 798
K	Grundstücks- und Wohnungswesen usw.	Betriebe	1 955	79	8	2	2 044
		SV-Besch.	.	1 478	840	.	4 393
M	Erziehung und Unterricht	Betriebe	140	31	6	-	177
		SV-Besch.	301	563	653	-	1 517
N	Gesundheits-, Veterinär- und Sozialwesen	Betriebe	465	85	10	4	564
		SV-Besch.	1 512	1 540	958	1 310	5 320
O	Erbringung von sonst.öffentl. u. persönl.Dienstleistungen	Betriebe	611	22	4	-	637
		SV-Besch.	862	485	406	-	1 753

2. Betriebe und sozialversicherungspflichtig Beschäftigte nach Beschäftigtengrößenklassen, Wirtschaftsabschnitten, statistischen Regionen, kreisfreien Städten und Landkreisen in Niedersachsen 2003

Kode der Klassifikation	Wirtschaftsabschnitte Insgesamt	Merkmal	Betriebe mit ...bis ... sozialversicherungspflichtig Beschäftigten				
			0 bis 9	10 bis 49	50 bis 249	250 und mehr	insgesamt
			Anzahl				
Hameln-Pyrmont							
	Insgesamt	Betriebe	5 588	537	137	20	6 282
		SV-Besch.	8 542	10 273	13 669	10 945	43 429
C	Bergbau, Gewinnung von Steinen und Erden	Betriebe	10	4	-	-	14
		SV-Besch.	40	67	-	-	107
D	Verarbeitendes Gewerbe	Betriebe	340	83	31	12	466
		SV-Besch.	722	1 676	3 582	5 077	11 057
E	Energie- und Wasserversorgung	Betriebe	28	3	4	2	37
		SV-Besch.	.	77	408	.	1 180
F	Baugewerbe	Betriebe	554	48	7	-	609
		SV-Besch.	1 062	878	488	-	2 428
G	Handel; Instandh. und Rep. von Kfz und Gebrauchsg.	Betriebe	1 505	150	17	-	1 672
		SV-Besch.	2 247	2 740	1 294	-	6 281
H	Gastgewerbe	Betriebe	563	28	4	-	595
		SV-Besch.	640	.	.	-	1 370
I	Verkehr und Nachrichtenübermittlung	Betriebe	219	27	3	-	249
		SV-Besch.	.	.	.	-	1 199
J	Kredit- und Versicherungsgewerbe	Betriebe	87	13	13	1	114
		SV-Besch.	.	242	1 542	.	4 594
K	Grundstücks- und Wohnungswesen usw.	Betriebe	1 310	51	13	1	1 375
		SV-Besch.	.	943	1 156	.	3 568
M	Erziehung und Unterricht	Betriebe	101	29	6	-	136
		SV-Besch.	212	527	656	-	1 395
N	Gesundheits-, Veterinär- und Sozialwesen	Betriebe	418	69	32	4	523
		SV-Besch.	.	1 482	3 298	.	8 258
O	Erbringung von sonst.öffentl. u. persönl.Dienstleistungen	Betriebe	453	32	7	-	492
		SV-Besch.	696	560	736	-	1 992
Hildesheim							
	Insgesamt	Betriebe	9 283	967	210	35	10 495
		SV-Besch.	14 849	19 411	20 681	22 239	77 180
C	Bergbau, Gewinnung von Steinen und Erden	Betriebe	10	4	1	-	15
		SV-Besch.	.	74	.	-	174
D	Verarbeitendes Gewerbe	Betriebe	675	187	61	17	940
		SV-Besch.	1 463	3 995	6 895	13 114	25 467
E	Energie- und Wasserversorgung	Betriebe	36	1	3	1	41
		SV-Besch.	756
F	Baugewerbe	Betriebe	951	96	13	-	1 060
		SV-Besch.	1 896	.	.	-	4 975
G	Handel; Instandh. und Rep. von Kfz und Gebrauchsg.	Betriebe	2 309	249	39	4	2 601
		SV-Besch.	3 655	5 256	3 489	1 603	14 003
H	Gastgewerbe	Betriebe	794	37	1	-	832
		SV-Besch.	888	.	.	-	1 635
I	Verkehr und Nachrichtenübermittlung	Betriebe	361	43	7	-	411
		SV-Besch.	714	.	.	-	2 268
J	Kredit- und Versicherungsgewerbe	Betriebe	172	23	6	2	203
		SV-Besch.	.	451	466	.	2 265
K	Grundstücks- und Wohnungswesen usw.	Betriebe	2 184	101	22	1	2 308
		SV-Besch.	.	1 850	2 121	.	6 126
M	Erziehung und Unterricht	Betriebe	212	67	13	1	293
		SV-Besch.	.	.	1 290	.	3 375
N	Gesundheits-, Veterinär- und Sozialwesen	Betriebe	668	112	39	7	826
		SV-Besch.	2 151	2 398	3 357	4 924	12 830
O	Erbringung von sonst.öffentl. u. persönl.Dienstleistungen	Betriebe	911	47	5	2	965
		SV-Besch.	1 207	.	496	.	3 306

2. Betriebe und sozialversicherungspflichtig Beschäftigte nach Beschäftigtengrößenklassen, Wirtschaftsabschnitten, statistischen Regionen, kreisfreien Städten und Landkreisen in Niedersachsen 2003

Kode der Klassifikation	Wirtschaftsabschnitte Insgesamt	Merkmal	Betriebe mit ...bis ... sozialversicherungspflichtig Beschäftigten				
			0 bis 9	10 bis 49	50 bis 249	250 und mehr	insgesamt
			Anzahl				
Holzminen							
	Insgesamt	Betriebe	2 568	259	45	6	2 878
		SV-Besch.	4 108	5 148	3 880	5 649	18 785
C	Bergbau, Gewinnung von Steinen und Erden	Betriebe	10	2	-	-	12
		SV-Besch.	.	.	-	-	59
D	Verarbeitendes Gewerbe	Betriebe	218	58	21	5	302
		SV-Besch.	.	1 330	1 934	.	9 126
E	Energie- und Wasserversorgung	Betriebe	6	4	-	-	10
		SV-Besch.	.	.	-	-	94
F	Baugewerbe	Betriebe	266	31	1	-	298
		SV-Besch.	589	.	.	-	1 186
G	Handel; Instandh. und Rep. von Kfz und Gebrauchsg.	Betriebe	672	60	6	-	738
		SV-Besch.	1 013	1 139	511	-	2 663
H	Gastgewerbe	Betriebe	274	7	-	-	281
		SV-Besch.	265	121	-	-	386
I	Verkehr und Nachrichtenübermittlung	Betriebe	102	19	1	-	122
		SV-Besch.	.	382	.	-	636
J	Kredit- und Versicherungsgewerbe	Betriebe	45	6	2	-	53
		SV-Besch.	.	.	.	-	356
K	Grundstücks- und Wohnungswesen usw.	Betriebe	539	22	1	-	562
		SV-Besch.	.	361	.	-	816
M	Erziehung und Unterricht	Betriebe	38	15	3	-	56
		SV-Besch.	110	271	303	-	684
N	Gesundheits-, Veterinär- und Sozialwesen	Betriebe	180	29	9	1	219
		SV-Besch.	.	668	717	.	2 322
O	Erbringung von sonst.öffentl. u. persönl.Dienstleistungen	Betriebe	218	6	1	-	225
		SV-Besch.	.	117	.	-	457
Nienburg (Weser)							
	Insgesamt	Betriebe	4 078	508	79	11	4 676
		SV-Besch.	6 717	10 128	6 840	4 309	27 994
C	Bergbau, Gewinnung von Steinen und Erden	Betriebe	19	4	2	-	25
		SV-Besch.	.	91	.	-	451
D	Verarbeitendes Gewerbe	Betriebe	325	89	23	8	445
		SV-Besch.	.	1 941	2 079	.	7 842
E	Energie- und Wasserversorgung	Betriebe	33	2	3	-	38
		SV-Besch.	.	.	339	-	416
F	Baugewerbe	Betriebe	434	81	3	-	518
		SV-Besch.	890	1 452	325	-	2 667
G	Handel; Instandh. und Rep. von Kfz und Gebrauchsg.	Betriebe	1 083	130	12	1	1 226
		SV-Besch.	.	2 606	894	.	5 822
H	Gastgewerbe	Betriebe	348	5	-	-	353
		SV-Besch.	380	120	-	-	500
I	Verkehr und Nachrichtenübermittlung	Betriebe	173	43	4	-	220
		SV-Besch.	.	.	259	-	1 465
J	Kredit- und Versicherungsgewerbe	Betriebe	96	9	5	1	111
		SV-Besch.	.	190	.	.	1 180
K	Grundstücks- und Wohnungswesen usw.	Betriebe	782	34	6	-	822
		SV-Besch.	.	603	.	-	1 653
M	Erziehung und Unterricht	Betriebe	127	33	4	-	164
		SV-Besch.	.	646	.	-	1 280
N	Gesundheits-, Veterinär- und Sozialwesen	Betriebe	247	60	13	1	321
		SV-Besch.	.	1 260	1 236	.	3 638
O	Erbringung von sonst.öffentl. u. persönl.Dienstleistungen	Betriebe	411	18	4	-	433
		SV-Besch.	.	304	.	-	1 080

2. Betriebe und sozialversicherungspflichtig Beschäftigte nach Beschäftigtengrößenklassen, Wirtschaftsabschnitten, statistischen Regionen, kreisfreien Städten und Landkreisen in Niedersachsen 2003

Kode der Klassifikation	Wirtschaftsabschnitte Insgesamt	Merkmal	Betriebe mit ...bis ... sozialversicherungspflichtig Beschäftigten				
			0 bis 9	10 bis 49	50 bis 249	250 und mehr	insgesamt
			Anzahl				
Schaumburg							
	Insgesamt	Betriebe	5 755	543	82	16	6 396
		SV-Besch.	8 282	10 566	7 672	7 982	34 502
C	Bergbau, Gewinnung von Steinen und Erden	Betriebe	3	4	-	-	7
		SV-Besch.	.	.	-	-	118
D	Verarbeitendes Gewerbe	Betriebe	431	102	23	12	568
		SV-Besch.	776	2 280	2 219	6 441	11 716
E	Energie- und Wasserversorgung	Betriebe	20	4	3	-	27
		SV-Besch.	.	.	193	-	290
F	Baugewerbe	Betriebe	561	66	1	-	628
		SV-Besch.	1 157	.	.	-	2 305
G	Handel; Instandh. und Rep. von Kfz und Gebrauchsg.	Betriebe	1 492	134	13	-	1 639
		SV-Besch.	2 257	2 560	1 243	-	6 060
H	Gastgewerbe	Betriebe	500	28	1	-	529
		SV-Besch.	.	.	.	-	1 213
I	Verkehr und Nachrichtenübermittlung	Betriebe	236	33	2	-	271
		SV-Besch.	363	.	.	-	1 233
J	Kredit- und Versicherungsgewerbe	Betriebe	101	13	6	-	120
		SV-Besch.	175	217	787	-	1 179
K	Grundstücks- und Wohnungswesen usw.	Betriebe	1 379	45	5	-	1 429
		SV-Besch.	897	721	597	-	2 215
M	Erziehung und Unterricht	Betriebe	87	32	1	-	120
		SV-Besch.	.	.	.	-	879
N	Gesundheits-, Veterinär- und Sozialwesen	Betriebe	389	61	22	4	476
		SV-Besch.	1 213	1 339	1 717	1 541	5 810
O	Erbringung von sonst.öffentl. u. persönl.Dienstleistungen	Betriebe	556	21	5	-	582
		SV-Besch.	649	392	443	-	1 484
Statistische Region Lüneburg							
	Insgesamt	Betriebe	60 769	5 813	978	125	67 685
		SV-Besch.	87 114	114 499	90 888	61 708	354 209
C	Bergbau, Gewinnung von Steinen und Erden	Betriebe	64	21	5	1	91
		SV-Besch.	.	475	561	.	1 492
D	Verarbeitendes Gewerbe	Betriebe	3 819	875	253	55	5 002
		SV-Besch.	7 240	18 342	25 333	28 221	79 136
E	Energie- und Wasserversorgung	Betriebe	269	39	22	3	333
		SV-Besch.	102	970	2 067	982	4 121
F	Baugewerbe	Betriebe	6 462	838	61	4	7 365
		SV-Besch.	.	15 365	5 708	.	33 801
G	Handel; Instandh. und Rep. von Kfz und Gebrauchsg.	Betriebe	15 845	1 539	223	12	17 619
		SV-Besch.	23 819	30 322	19 780	5 410	79 331
H	Gastgewerbe	Betriebe	5 187	255	26	1	5 469
		SV-Besch.	.	5 135	2 027	.	13 336
I	Verkehr und Nachrichtenübermittlung	Betriebe	2 754	392	48	4	3 198
		SV-Besch.	4 537	7 593	4 475	2 724	19 329
J	Kredit- und Versicherungsgewerbe	Betriebe	1 114	126	32	10	1 282
		SV-Besch.	2 288	2 428	3 796	3 396	11 908
K	Grundstücks- und Wohnungswesen usw.	Betriebe	15 276	572	81	3	15 932
		SV-Besch.	10 398	11 008	7 165	917	29 488
M	Erziehung und Unterricht	Betriebe	1 098	274	40	1	1 413
		SV-Besch.	.	4 965	3 625	.	11 179
N	Gesundheits-, Veterinär- und Sozialwesen	Betriebe	3 836	625	150	30	4 641
		SV-Besch.	12 265	13 218	13 208	17 510	56 201
O	Erbringung von sonst.öffentl. u. persönl.Dienstleistungen	Betriebe	5 045	257	37	1	5 340
		SV-Besch.	.	4 678	3 143	.	14 887

2. Betriebe und sozialversicherungspflichtig Beschäftigte nach Beschäftigtengrößenklassen, Wirtschaftsabschnitten, statistischen Regionen, kreisfreien Städten und Landkreisen in Niedersachsen 2003

Kode der Klassifikation	Wirtschaftsabschnitte Insgesamt	Merkmal	Betriebe mit ...bis ... sozialversicherungspflichtig Beschäftigten				
			0 bis 9	10 bis 49	50 bis 249	250 und mehr	insgesamt
			Anzahl				
	Insgesamt	Betriebe	6 259	642	93	16	7 010
		SV-Besch.	9 624	12 672	9 388	8 626	40 310
C	Bergbau, Gewinnung von Steinen und Erden	Betriebe	11	7	2	-	20
		SV-Besch.	.	228	.	-	592
D	Verarbeitendes Gewerbe	Betriebe	423	96	22	8	549
		SV-Besch.	864	2 018	2 137	4 070	9 089
E	Energie- und Wasserversorgung	Betriebe	13	1	-	1	15
		SV-Besch.	.	.	-	.	369
F	Baugewerbe	Betriebe	701	88	3	-	792
		SV-Besch.	1 150	1 538	293	-	2 981
G	Handel; Instandh. und Rep. von Kfz und Gebrauchsg.	Betriebe	1 670	155	23	2	1 850
		SV-Besch.	2 481	3 072	.	.	8 660
H	Gastgewerbe	Betriebe	570	29	2	-	601
		SV-Besch.	714	.	.	-	1 469
I	Verkehr und Nachrichtenübermittlung	Betriebe	250	30	4	-	284
		SV-Besch.	365	604	520	-	1 489
J	Kredit- und Versicherungsgewerbe	Betriebe	115	13	5	1	134
		SV-Besch.	237	.	417	.	1 329
K	Grundstücks- und Wohnungswesen usw.	Betriebe	1 411	84	9	-	1 504
		SV-Besch.	1 218	1 698	876	-	3 792
M	Erziehung und Unterricht	Betriebe	90	31	5	-	126
		SV-Besch.	223	534	452	-	1 209
N	Gesundheits-, Veterinär- und Sozialwesen	Betriebe	431	88	13	4	536
		SV-Besch.	1 494	1 819	1 290	3 004	7 607
O	Erbringung von sonst.öffentl. u. persönl.Dienstleistungen	Betriebe	574	20	5	-	599
		SV-Besch.	833	367	524	-	1 724
		Cuxhaven	6 431	613	94	6	7 144
		SV-Besch.	9 453	11 765	8 456	2 434	32 108
C	Bergbau, Gewinnung von Steinen und Erden	Betriebe	11	1	-	-	12
		SV-Besch.	.	.	-	-	24
D	Verarbeitendes Gewerbe	Betriebe	393	87	24	3	507
		SV-Besch.	.	1 925	2 653	.	6 511
E	Energie- und Wasserversorgung	Betriebe	73	9	3	-	85
		SV-Besch.	5	167	361	-	533
F	Baugewerbe	Betriebe	636	99	9	-	744
		SV-Besch.	1 281	1 644	869	-	3 794
G	Handel; Instandh. und Rep. von Kfz und Gebrauchsg.	Betriebe	1 614	149	18	-	1 781
		SV-Besch.	2 525	2 923	1 444	-	6 892
H	Gastgewerbe	Betriebe	836	26	6	-	868
		SV-Besch.	733	507	358	-	1 598
I	Verkehr und Nachrichtenübermittlung	Betriebe	353	36	9	-	398
		SV-Besch.	493	622	616	-	1 731
J	Kredit- und Versicherungsgewerbe	Betriebe	121	19	2	1	143
		SV-Besch.	229	375	.	.	1 040
K	Grundstücks- und Wohnungswesen usw.	Betriebe	1 278	37	1	-	1 316
		SV-Besch.	.	713	.	-	1 651
M	Erziehung und Unterricht	Betriebe	107	39	5	-	151
		SV-Besch.	253	634	450	-	1 337
N	Gesundheits-, Veterinär- und Sozialwesen	Betriebe	452	82	15	2	551
		SV-Besch.	.	1 677	1 359	.	5 577
O	Erbringung von sonst.öffentl. u. persönl.Dienstleistungen	Betriebe	557	29	2	-	588
		SV-Besch.	738	.	.	-	1 420

2. Betriebe und sozialversicherungspflichtig Beschäftigte nach Beschäftigtengrößenklassen, Wirtschaftsabschnitten, statistischen Regionen, kreisfreien Städten und Landkreisen in Niedersachsen 2003

Kode der Klassifikation	Wirtschaftsabschnitte Insgesamt	Merkmal	Betriebe mit ...bis ... sozialversicherungspflichtig Beschäftigten				
			0 bis 9	10 bis 49	50 bis 249	250 und mehr	insgesamt
			Anzahl				
			Harburg				
	Insgesamt	Betriebe	10 645	767	95	11	11 518
		SV-Besch.	12 434	14 866	8 720	4 224	40 244
C	Bergbau, Gewinnung von Steinen und Erden	Betriebe	2	2	-	-	4
		SV-Besch.	.	.	-	-	39
D	Verarbeitendes Gewerbe	Betriebe	546	115	20	3	684
		SV-Besch.	860	2 411	2 002	943	6 216
E	Energie- und Wasserversorgung	Betriebe	28	5	2	-	35
		SV-Besch.	.	189	.	-	333
F	Baugewerbe	Betriebe	1 091	105	10	-	1 206
		SV-Besch.	1 833	1 758	874	-	4 465
G	Handel; Instandh. und Rep. von Kfz und Gebrauchsg.	Betriebe	2 859	219	32	3	3 113
		SV-Besch.	3 478	4 125	2 810	1 143	11 556
H	Gastgewerbe	Betriebe	602	39	1	-	642
		SV-Besch.	.	.	.	-	1 542
I	Verkehr und Nachrichtenübermittlung	Betriebe	484	63	10	1	558
		SV-Besch.	705	1 259	.	.	3 224
J	Kredit- und Versicherungsgewerbe	Betriebe	171	13	2	1	187
		SV-Besch.	307	263	.	.	1 131
K	Grundstücks- und Wohnungswesen usw.	Betriebe	3 351	77	3	-	3 431
		SV-Besch.	1 831	1 345	433	-	3 609
M	Erziehung und Unterricht	Betriebe	190	33	2	-	225
		SV-Besch.	.	613	.	-	1 174
N	Gesundheits-, Veterinär- und Sozialwesen	Betriebe	502	59	10	3	574
		SV-Besch.	1 449	1 458	.	.	5 189
O	Erbringung von sonst.öffentl. u. persönl.Dienstleistungen	Betriebe	819	37	3	-	859
		SV-Besch.	803	642	321	-	1 766
			Lüchow-Dannenberg				
	Insgesamt	Betriebe	1 797	172	37	3	2 009
		SV-Besch.	2 920	3 490	2 784	1 322	10 516
C	Bergbau, Gewinnung von Steinen und Erden	Betriebe	4	-	-	-	4
		SV-Besch.	.	-	-	-	.
D	Verarbeitendes Gewerbe	Betriebe	124	27	13	2	166
		SV-Besch.	.	581	1 171	.	3 061
E	Energie- und Wasserversorgung	Betriebe	10	3	-	-	13
		SV-Besch.	.	.	-	-	.
F	Baugewerbe	Betriebe	169	19	2	-	190
		SV-Besch.	.	.	.	-	732
G	Handel; Instandh. und Rep. von Kfz und Gebrauchsg.	Betriebe	495	44	5	-	544
		SV-Besch.	816	840	347	-	2 003
H	Gastgewerbe	Betriebe	213	8	1	-	222
		SV-Besch.	186	.	.	-	410
I	Verkehr und Nachrichtenübermittlung	Betriebe	60	10	-	-	70
		SV-Besch.	127	199	-	-	326
J	Kredit- und Versicherungsgewerbe	Betriebe	41	5	2	-	48
		SV-Besch.	.	121	.	-	453
K	Grundstücks- und Wohnungswesen usw.	Betriebe	291	18	3	-	312
		SV-Besch.	308	360	167	-	835
M	Erziehung und Unterricht	Betriebe	59	17	3	-	79
		SV-Besch.	142	285	179	-	606
N	Gesundheits-, Veterinär- und Sozialwesen	Betriebe	156	16	6	1	179
		SV-Besch.	.	472	395	.	1 604
O	Erbringung von sonst.öffentl. u. persönl.Dienstleistungen	Betriebe	175	5	2	-	182
		SV-Besch.	197	.	.	-	399

2. Betriebe und sozialversicherungspflichtig Beschäftigte nach Beschäftigtengrößenklassen, Wirtschaftsabschnitten, statistischen Regionen, kreisfreien Städten und Landkreisen in Niedersachsen 2003

Kode der Klassifikation	Wirtschaftsabschnitte Insgesamt	Merkmal	Betriebe mit ...bis ... sozialversicherungspflichtig Beschäftigten				
			0 bis 9	10 bis 49	50 bis 249	250 und mehr	insgesamt
			Anzahl				
			Lüneburg				
	Insgesamt	Betriebe	6 020	596	134	15	6 765
		SV-Besch.	8 477	12 040	12 107	7 319	39 943
C	Bergbau, Gewinnung von Steinen und Erden	Betriebe	5	2	-	-	7
		SV-Besch.	.	.	-	-	.
D	Verarbeitendes Gewerbe	Betriebe	375	88	32	8	503
		SV-Besch.	645	1 968	3 031	3 714	9 358
E	Energie- und Wasserversorgung	Betriebe	11	4	1	-	16
		SV-Besch.	.	.	.	-	.
F	Baugewerbe	Betriebe	608	58	5	-	671
		SV-Besch.	962	1 111	390	-	2 463
G	Handel; Instandh. und Rep. von Kfz und Gebrauchsg.	Betriebe	1 443	156	35	1	1 635
		SV-Besch.	2 173	3 201	.	.	8 301
H	Gastgewerbe	Betriebe	438	25	5	-	468
		SV-Besch.	558	456	410	-	1 424
I	Verkehr und Nachrichtenübermittlung	Betriebe	237	37	2	1	277
		SV-Besch.	339	717	.	.	1 515
J	Kredit- und Versicherungsgewerbe	Betriebe	113	12	4	1	130
		SV-Besch.	262	238	.	.	1 599
K	Grundstücks- und Wohnungswesen usw.	Betriebe	1 605	75	10	1	1 691
		SV-Besch.	1 175	1 446	.	.	3 928
M	Erziehung und Unterricht	Betriebe	145	28	8	1	182
		SV-Besch.	.	526	.	.	2 058
N	Gesundheits-, Veterinär- und Sozialwesen	Betriebe	448	75	23	2	548
		SV-Besch.	1 335	1 556	.	.	6 718
O	Erbringung von sonst.öffentl. u. persönl.Dienstleistungen	Betriebe	592	36	9	-	637
		SV-Besch.	799	687	772	-	2 258
			Osterholz				
	Insgesamt	Betriebe	3 830	303	43	7	4 183
		SV-Besch.	5 290	5 878	4 361	2 226	17 755
C	Bergbau, Gewinnung von Steinen und Erden	Betriebe	4	2	-	-	6
		SV-Besch.	.	.	-	-	42
D	Verarbeitendes Gewerbe	Betriebe	252	54	13	2	321
		SV-Besch.	.	1 097	1 279	.	3 485
E	Energie- und Wasserversorgung	Betriebe	4	2	1	-	7
		SV-Besch.	.	.	.	-	105
F	Baugewerbe	Betriebe	424	39	-	1	464
		SV-Besch.	.	.	-	.	1 764
G	Handel; Instandh. und Rep. von Kfz und Gebrauchsg.	Betriebe	1 022	77	15	-	1 114
		SV-Besch.	1 475	1 553	1 769	-	4 797
H	Gastgewerbe	Betriebe	313	11	-	-	324
		SV-Besch.	355	210	-	-	565
I	Verkehr und Nachrichtenübermittlung	Betriebe	171	18	1	-	190
		SV-Besch.	.	300	.	-	631
J	Kredit- und Versicherungsgewerbe	Betriebe	56	8	-	2	66
		SV-Besch.	.	153	-	.	747
K	Grundstücks- und Wohnungswesen usw.	Betriebe	968	18	4	-	990
		SV-Besch.	584	345	297	-	1 226
M	Erziehung und Unterricht	Betriebe	72	18	-	-	90
		SV-Besch.	118	312	-	-	430
N	Gesundheits-, Veterinär- und Sozialwesen	Betriebe	221	40	8	2	271
		SV-Besch.	.	829	816	.	3 169
O	Erbringung von sonst.öffentl. u. persönl.Dienstleistungen	Betriebe	323	16	1	-	340
		SV-Besch.	418	.	.	-	794

2. Betriebe und sozialversicherungspflichtig Beschäftigte nach Beschäftigtengrößenklassen, Wirtschaftsabschnitten, statistischen Regionen, kreisfreien Städten und Landkreisen in Niedersachsen 2003

Kode der Klassifikation	Wirtschaftsabschnitte Insgesamt	Merkmal	Betriebe mit ...bis ... sozialversicherungspflichtig Beschäftigten				
			0 bis 9	10 bis 49	50 bis 249	250 und mehr	insgesamt
			Anzahl				
Rotenburg (Wümme)							
	Insgesamt	Betriebe	6 012	647	100	11	6 770
		SV-Besch.	8 941	12 721	9 249	6 906	37 817
C	Bergbau, Gewinnung von Steinen und Erden	Betriebe	8	1	1	-	10
		SV-Besch.	.	.	.	-	148
D	Verarbeitendes Gewerbe	Betriebe	425	93	27	4	549
		SV-Besch.	750	1 815	2 636	2 767	7 968
E	Energie- und Wasserversorgung	Betriebe	41	4	4	-	49
		SV-Besch.	.	.	329	-	429
F	Baugewerbe	Betriebe	706	143	8	-	857
		SV-Besch.	1 382	2 683	920	-	4 985
G	Handel; Instandh. und Rep. von Kfz und Gebrauchsg.	Betriebe	1 617	178	23	2	1 820
		SV-Besch.	2 611	3 794	.	.	8 597
H	Gastgewerbe	Betriebe	452	21	2	-	475
		SV-Besch.	517	.	.	-	1 115
I	Verkehr und Nachrichtenübermittlung	Betriebe	249	35	4	-	288
		SV-Besch.	425	717	471	-	1 613
J	Kredit- und Versicherungsgewerbe	Betriebe	114	7	6	-	127
		SV-Besch.	.	90	.	-	1 109
K	Grundstücks- und Wohnungswesen usw.	Betriebe	1 512	61	8	-	1 581
		SV-Besch.	994	1 141	592	-	2 727
M	Erziehung und Unterricht	Betriebe	97	15	3	-	115
		SV-Besch.	179	242	253	-	674
N	Gesundheits-, Veterinär- und Sozialwesen	Betriebe	362	64	13	5	444
		SV-Besch.	1 162	1 302	.	.	7 316
O	Erbringung von sonst.öffentl. u. persönl.Dienstleistungen	Betriebe	429	25	1	-	455
		SV-Besch.	625	.	.	-	1 136
Soltau-Fallingb.ostel							
	Insgesamt	Betriebe	4 915	500	103	15	5 533
		SV-Besch.	7 629	10 010	10 171	6 102	33 912
C	Bergbau, Gewinnung von Steinen und Erden	Betriebe	10	2	-	1	13
		SV-Besch.	19	.	-	.	378
D	Verarbeitendes Gewerbe	Betriebe	285	76	31	5	397
		SV-Besch.	651	1 434	3 417	2 539	8 041
E	Energie- und Wasserversorgung	Betriebe	18	5	2	1	26
		SV-Besch.	17	.	.	.	721
F	Baugewerbe	Betriebe	565	68	7	-	640
		SV-Besch.	1 015	1 359	714	-	3 088
G	Handel; Instandh. und Rep. von Kfz und Gebrauchsg.	Betriebe	1 334	144	14	1	1 493
		SV-Besch.	2 158	2 695	.	.	6 382
H	Gastgewerbe	Betriebe	582	35	5	1	623
		SV-Besch.	.	809	319	.	2 129
I	Verkehr und Nachrichtenübermittlung	Betriebe	191	24	6	-	221
		SV-Besch.	388	551	584	-	1 523
J	Kredit- und Versicherungsgewerbe	Betriebe	94	8	2	1	105
		SV-Besch.	192	166	.	.	997
K	Grundstücks- und Wohnungswesen usw.	Betriebe	1 027	38	9	2	1 076
		SV-Besch.	.	773	817	.	3 003
M	Erziehung und Unterricht	Betriebe	89	29	5	-	123
		SV-Besch.	171	620	485	-	1 276
N	Gesundheits-, Veterinär- und Sozialwesen	Betriebe	325	47	16	3	391
		SV-Besch.	1 048	948	1 526	1 296	4 818
O	Erbringung von sonst.öffentl. u. persönl.Dienstleistungen	Betriebe	395	24	6	-	425
		SV-Besch.	572	464	520	-	1 556

2. Betriebe und sozialversicherungspflichtig Beschäftigte nach Beschäftigtengrößenklassen, Wirtschaftsabschnitten, statistischen Regionen, kreisfreien Städten und Landkreisen in Niedersachsen 2003

Kode der Klassifikation	Wirtschaftsabschnitte Insgesamt	Merkmal	Betriebe mit ...bis ... sozialversicherungspflichtig Beschäftigten				
			0 bis 9	10 bis 49	50 bis 249	250 und mehr	insgesamt
			Anzahl				
			Stade				
	Insgesamt	Betriebe	7 036	678	123	13	7 850
		SV-Besch.	9 853	13 369	11 948	9 790	44 960
C	Bergbau, Gewinnung von Steinen und Erden	Betriebe	5	2	-	-	7
		SV-Besch.	.	.	-	-	66
D	Verarbeitendes Gewerbe	Betriebe	405	101	26	6	538
		SV-Besch.	793	2 005	2 794	5 068	10 660
E	Energie- und Wasserversorgung	Betriebe	47	-	5	-	52
		SV-Besch.	17	-	570	-	587
F	Baugewerbe	Betriebe	716	102	7	-	825
		SV-Besch.	1 277	1 997	725	-	3 999
G	Handel; Instandh. und Rep. von Kfz und Gebrauchsg.	Betriebe	1 642	178	25	2	1 847
		SV-Besch.	.	3 622	2 322	.	9 102
H	Gastgewerbe	Betriebe	524	24	1	-	549
		SV-Besch.	.	427	.	-	1 062
I	Verkehr und Nachrichtenübermittlung	Betriebe	481	73	6	1	561
		SV-Besch.	.	1 461	471	.	4 756
J	Kredit- und Versicherungsgewerbe	Betriebe	136	21	6	1	164
		SV-Besch.	317	.	730	.	1 788
K	Grundstücks- und Wohnungswesen usw.	Betriebe	1 970	76	17	1	2 064
		SV-Besch.	1 293	1 377	.	.	4 606
M	Erziehung und Unterricht	Betriebe	123	28	5	-	156
		SV-Besch.	220	583	363	-	1 166
N	Gesundheits-, Veterinär- und Sozialwesen	Betriebe	410	41	22	2	475
		SV-Besch.	1 326	.	.	.	5 453
O	Erbringung von sonst.öffentl. u. persönl.Dienstleistungen	Betriebe	577	32	3	-	612
		SV-Besch.	792	581	342	-	1 715
			Uelzen				
	Insgesamt	Betriebe	3 136	374	62	9	3 581
		SV-Besch.	5 004	7 387	5 360	3 654	21 405
C	Bergbau, Gewinnung von Steinen und Erden	Betriebe	1	1	-	-	2
		SV-Besch.	.	.	-	-	.
D	Verarbeitendes Gewerbe	Betriebe	217	53	18	4	292
		SV-Besch.	405	1 111	1 559	1 378	4 453
E	Energie- und Wasserversorgung	Betriebe	10	1	2	-	13
		SV-Besch.	8	.	.	-	.
F	Baugewerbe	Betriebe	320	39	3	1	363
		SV-Besch.	591	749	.	.	1 866
G	Handel; Instandh. und Rep. von Kfz und Gebrauchsg.	Betriebe	903	102	9	-	1 014
		SV-Besch.	1 464	1 970	728	-	4 162
H	Gastgewerbe	Betriebe	349	16	2	-	367
		SV-Besch.	414	.	.	-	1 130
I	Verkehr und Nachrichtenübermittlung	Betriebe	109	20	2	-	131
		SV-Besch.	.	432	.	-	850
J	Kredit- und Versicherungsgewerbe	Betriebe	79	9	2	1	91
		SV-Besch.	164	162	.	.	877
K	Grundstücks- und Wohnungswesen usw.	Betriebe	582	38	2	-	622
		SV-Besch.	.	669	.	-	1 296
M	Erziehung und Unterricht	Betriebe	67	20	5	-	92
		SV-Besch.	117	324	404	-	845
N	Gesundheits-, Veterinär- und Sozialwesen	Betriebe	239	61	15	3	318
		SV-Besch.	800	1 243	.	.	4 905
O	Erbringung von sonst.öffentl. u. persönl.Dienstleistungen	Betriebe	260	14	2	-	276
		SV-Besch.	375	.	.	-	821

2. Betriebe und sozialversicherungspflichtig Beschäftigte nach Beschäftigtengrößenklassen, Wirtschaftsabschnitten, statistischen Regionen, kreisfreien Städten und Landkreisen in Niedersachsen 2003

Kode der Klassifikation	Wirtschaftsabschnitte Insgesamt	Merkmal	Betriebe mit ...bis ... sozialversicherungspflichtig Beschäftigten				
			0 bis 9	10 bis 49	50 bis 249	250 und mehr	insgesamt
			Anzahl				
			Verden				
	Insgesamt	Betriebe	4 987	483	96	18	5 584
		SV-Besch.	7 189	9 936	9 098	8 985	35 208
C	Bergbau, Gewinnung von Steinen und Erden	Betriebe	4	1	1	-	6
		SV-Besch.	.	.	.	-	80
D	Verarbeitendes Gewerbe	Betriebe	378	81	28	9	496
		SV-Besch.	706	1 852	2 907	4 667	10 132
E	Energie- und Wasserversorgung	Betriebe	19	4	3	-	26
		SV-Besch.	.	.	216	-	329
F	Baugewerbe	Betriebe	569	65	6	2	642
		SV-Besch.	.	1 264	496	.	3 259
G	Handel; Instandh. und Rep. von Kfz und Gebrauchsg.	Betriebe	1 246	140	21	1	1 408
		SV-Besch.	2 021	2 658	.	.	8 672
H	Gastgewerbe	Betriebe	344	18	1	-	363
		SV-Besch.	385	.	.	-	827
I	Verkehr und Nachrichtenübermittlung	Betriebe	208	38	7	1	254
		SV-Besch.	.	797	752	.	2 305
J	Kredit- und Versicherungsgewerbe	Betriebe	84	10	1	1	96
		SV-Besch.	.	222	.	.	837
K	Grundstücks- und Wohnungswesen usw.	Betriebe	1 364	52	17	-	1 433
		SV-Besch.	881	1 148	1 367	-	3 396
M	Erziehung und Unterricht	Betriebe	74	13	-	-	87
		SV-Besch.	92	238	-	-	330
N	Gesundheits-, Veterinär- und Sozialwesen	Betriebe	298	50	9	3	360
		SV-Besch.	972	1 061	747	995	3 775
O	Erbringung von sonst.öffentl. u. persönl.Dienstleistungen	Betriebe	399	11	2	1	413
		SV-Besch.	.	186	.	.	1 266
			Statistische Region Weser-Ems				
	Insgesamt	Betriebe	85 574	9 165	1 836	262	96 837
		SV-Besch.	127 332	182 425	181 023	151 342	642 122
C	Bergbau, Gewinnung von Steinen und Erden	Betriebe	170	30	10	4	214
		SV-Besch.	299	627	894	1 320	3 140
D	Verarbeitendes Gewerbe	Betriebe	5 731	1 569	568	128	7 996
		SV-Besch.	11 520	33 544	60 970	82 032	188 066
E	Energie- und Wasserversorgung	Betriebe	959	44	21	5	1 029
		SV-Besch.	448	1 062	2 227	2 307	6 044
F	Baugewerbe	Betriebe	8 210	1 227	113	6	9 556
		SV-Besch.	15 843	22 314	10 898	2 894	51 949
G	Handel; Instandh. und Rep. von Kfz und Gebrauchsg.	Betriebe	22 776	2 391	378	12	25 557
		SV-Besch.	35 250	46 240	35 305	4 553	121 348
H	Gastgewerbe	Betriebe	8 886	340	27	-	9 253
		SV-Besch.	8 215	6 747	1 915	-	16 877
I	Verkehr und Nachrichtenübermittlung	Betriebe	3 865	646	100	9	4 620
		SV-Besch.	6 933	13 198	9 412	4 468	34 011
J	Kredit- und Versicherungsgewerbe	Betriebe	1 603	189	76	10	1 878
		SV-Besch.	3 121	4 629	7 359	5 062	20 171
K	Grundstücks- und Wohnungswesen usw.	Betriebe	19 560	1 017	182	22	20 781
		SV-Besch.	14 671	20 560	17 442	11 072	63 745
M	Erziehung und Unterricht	Betriebe	1 527	496	59	4	2 086
		SV-Besch.	3 501	9 359	5 705	3 646	22 211
N	Gesundheits-, Veterinär- und Sozialwesen	Betriebe	5 615	840	234	56	6 745
		SV-Besch.	17 995	17 213	22 274	31 948	89 430
O	Erbringung von sonst.öffentl. u. persönl.Dienstleistungen	Betriebe	6 672	376	68	6	7 122
		SV-Besch.	9 536	6 932	6 622	2 040	25 130

2. Betriebe und sozialversicherungspflichtig Beschäftigte nach Beschäftigtengrößenklassen, Wirtschaftsabschnitten, statistischen Regionen, kreisfreien Städten und Landkreisen in Niedersachsen 2003

Kode der Klassifikation	Wirtschaftsabschnitte Insgesamt	Merkmal	Betriebe mit ...bis ... sozialversicherungspflichtig Beschäftigten				
			0 bis 9	10 bis 49	50 bis 249	250 und mehr	insgesamt
			Anzahl				
Delmenhorst, Stadt							
	Insgesamt	Betriebe	2 405	237	55	6	2 703
		SV-Besch.	3 485	4 796	5 614	2 717	16 612
C	Bergbau, Gewinnung von Steinen und Erden	Betriebe	-	-	-	-	-
		SV-Besch.	-	-	-	-	-
D	Verarbeitendes Gewerbe	Betriebe	158	39	14	2	213
		SV-Besch.	.	960	1 630	.	3 659
E	Energie- und Wasserversorgung	Betriebe	1	-	1	-	2
		SV-Besch.	.	-	.	-	.
F	Baugewerbe	Betriebe	225	23	4	-	252
		SV-Besch.	344	347	364	-	1 055
G	Handel; Instandh. und Rep. von Kfz und Gebrauchsg.	Betriebe	689	72	14	-	775
		SV-Besch.	995	1 475	1 390	-	3 860
H	Gastgewerbe	Betriebe	192	6	-	-	198
		SV-Besch.	220	.	-	-	.
I	Verkehr und Nachrichtenübermittlung	Betriebe	101	12	5	-	118
		SV-Besch.	159	249	363	-	771
J	Kredit- und Versicherungsgewerbe	Betriebe	41	4	3	-	48
		SV-Besch.	.	.	297	-	408
K	Grundstücks- und Wohnungswesen usw.	Betriebe	562	34	5	2	603
		SV-Besch.	.	622	632	.	2 650
M	Erziehung und Unterricht	Betriebe	33	15	2	-	50
		SV-Besch.	.	.	.	-	603
N	Gesundheits-, Veterinär- und Sozialwesen	Betriebe	187	22	5	2	216
		SV-Besch.	.	406	438	.	2 399
O	Erbringung von sonst.öffentl. u. persönl.Dienstleistungen	Betriebe	216	10	2	-	228
		SV-Besch.	.	214	.	-	766
Emden, Stadt							
	Insgesamt	Betriebe	1 517	208	51	5	1 781
		SV-Besch.	.	.	4 648	12 988	24 830
C	Bergbau, Gewinnung von Steinen und Erden	Betriebe	1	-	-	-	1
		SV-Besch.	.	-	-	-	.
D	Verarbeitendes Gewerbe	Betriebe	75	27	8	2	112
		SV-Besch.	.	629	763	.	13 176
E	Energie- und Wasserversorgung	Betriebe	11	1	2	-	14
		SV-Besch.	.	.	.	-	.
F	Baugewerbe	Betriebe	99	21	1	-	121
		SV-Besch.	.	428	.	-	708
G	Handel; Instandh. und Rep. von Kfz und Gebrauchsg.	Betriebe	370	55	9	-	434
		SV-Besch.	667	1 196	734	-	2 597
H	Gastgewerbe	Betriebe	171	5	1	-	177
		SV-Besch.	.	91	.	-	.
I	Verkehr und Nachrichtenübermittlung	Betriebe	108	28	8	1	145
		SV-Besch.	.	669	812	.	1 964
J	Kredit- und Versicherungsgewerbe	Betriebe	27	7	2	-	36
		SV-Besch.	.	157	.	-	454
K	Grundstücks- und Wohnungswesen usw.	Betriebe	345	35	5	1	386
		SV-Besch.	.	790	381	.	1 873
M	Erziehung und Unterricht	Betriebe	27	2	6	-	35
		SV-Besch.	.	.	698	-	794
N	Gesundheits-, Veterinär- und Sozialwesen	Betriebe	124	19	5	1	149
		SV-Besch.	.	456	379	.	2 032
O	Erbringung von sonst.öffentl. u. persönl.Dienstleistungen	Betriebe	159	8	4	-	171
		SV-Besch.	203	133	315	-	651

2. Betriebe und sozialversicherungspflichtig Beschäftigte nach Beschäftigtengrößenklassen, Wirtschaftsabschnitten, statistischen Regionen, kreisfreien Städten und Landkreisen in Niedersachsen 2003

Kode der Klassifikation	Wirtschaftsabschnitte Insgesamt	Merkmal	Betriebe mit ...bis ... sozialversicherungspflichtig Beschäftigten				
			0 bis 9	10 bis 49	50 bis 249	250 und mehr	insgesamt
			Anzahl				
Oldenburg, Stadt							
	Insgesamt	Betriebe	6 184	666	209	24	7 083
		SV-Besch.	9 090	13 685	21 832	15 028	59 635
C	Bergbau, Gewinnung von Steinen und Erden	Betriebe	2	1	-	-	3
		SV-Besch.	.	.	-	-	.
D	Verarbeitendes Gewerbe	Betriebe	307	80	28	4	419
		SV-Besch.	570	1 699	3 232	2 116	7 617
E	Energie- und Wasserversorgung	Betriebe	77	-	1	1	79
		SV-Besch.	10	-	.	.	.
F	Baugewerbe	Betriebe	420	59	11	-	490
		SV-Besch.	610	1 088	1 170	-	2 868
G	Handel; Instandh. und Rep. von Kfz und Gebrauchsg.	Betriebe	1 478	169	59	3	1 709
		SV-Besch.	2 260	3 482	5 485	862	12 089
H	Gastgewerbe	Betriebe	472	27	2	-	501
		SV-Besch.	.	.	.	-	1 372
I	Verkehr und Nachrichtenübermittlung	Betriebe	184	30	8	2	224
		SV-Besch.	.	578	1 022	.	3 008
J	Kredit- und Versicherungsgewerbe	Betriebe	119	25	7	4	155
		SV-Besch.	.	627	700	.	3 983
K	Grundstücks- und Wohnungswesen usw.	Betriebe	1 953	141	36	5	2 135
		SV-Besch.	1 854	2 789	4 011	1 843	10 497
M	Erziehung und Unterricht	Betriebe	113	21	14	1	149
		SV-Besch.	.	.	1 379	.	3 720
N	Gesundheits-, Veterinär- und Sozialwesen	Betriebe	513	72	30	3	618
		SV-Besch.	1 603	1 476	3 171	3 702	9 952
O	Erbringung von sonst.öffentl. u. persönl.Dienstleistungen	Betriebe	546	41	13	1	601
		SV-Besch.	.	873	1 347	.	3 411
Osnabrück, Stadt							
	Insgesamt	Betriebe	6 089	765	201	36	7 091
		SV-Besch.	9 940	15 671	20 010	29 411	75 032
C	Bergbau, Gewinnung von Steinen und Erden	Betriebe	2	1	-	-	3
		SV-Besch.	.	.	-	-	.
D	Verarbeitendes Gewerbe	Betriebe	315	106	35	10	466
		SV-Besch.	615	2 182	3 469	13 066	19 332
E	Energie- und Wasserversorgung	Betriebe	22	2	2	1	27
		SV-Besch.	17
F	Baugewerbe	Betriebe	377	56	5	2	440
		SV-Besch.	767	1 074	.	.	3 306
G	Handel; Instandh. und Rep. von Kfz und Gebrauchsg.	Betriebe	1 451	217	61	4	1 733
		SV-Besch.	.	4 488	6 278	.	14 933
H	Gastgewerbe	Betriebe	514	34	3	-	551
		SV-Besch.	574	706	243	-	1 523
I	Verkehr und Nachrichtenübermittlung	Betriebe	274	39	15	5	333
		SV-Besch.	542	834	1 725	2 775	5 876
J	Kredit- und Versicherungsgewerbe	Betriebe	116	18	9	1	144
		SV-Besch.	.	466	661	.	2 501
K	Grundstücks- und Wohnungswesen usw.	Betriebe	1 801	140	30	4	1 975
		SV-Besch.	1 823	2 886	2 940	2 401	10 050
M	Erziehung und Unterricht	Betriebe	118	33	6	2	159
		SV-Besch.	.	697	616	.	3 232
N	Gesundheits-, Veterinär- und Sozialwesen	Betriebe	485	77	26	5	593
		SV-Besch.	1 618	1 456	2 547	4 532	10 153
O	Erbringung von sonst.öffentl. u. persönl.Dienstleistungen	Betriebe	614	42	9	2	667
		SV-Besch.	.	774	844	.	3 374

2. Betriebe und sozialversicherungspflichtig Beschäftigte nach Beschäftigtengrößenklassen, Wirtschaftsabschnitten, statistischen Regionen, kreisfreien Städten und Landkreisen in Niedersachsen 2003

Kode der Klassifikation	Wirtschaftsabschnitte Insgesamt	Merkmal	Betriebe mit ...bis ... sozialversicherungspflichtig Beschäftigten				
			0 bis 9	10 bis 49	50 bis 249	250 und mehr	insgesamt
			Anzahl				
Wilhelmshaven, Stadt							
	Insgesamt	Betriebe	2 411	309	77	8	2 805
		SV-Besch.	3 933	6 046	7 070	3 777	20 826
C	Bergbau, Gewinnung von Steinen und Erden	Betriebe	-	-	-	-	-
		SV-Besch.	-	-	-	-	-
D	Verarbeitendes Gewerbe	Betriebe	140	42	15	4	201
		SV-Besch.	.	770	1 425	.	4 096
E	Energie- und Wasserversorgung	Betriebe	3	-	3	-	6
		SV-Besch.	.	-	.	-	501
F	Baugewerbe	Betriebe	170	44	5	-	219
		SV-Besch.	323	916	352	-	1 591
G	Handel; Instandh. und Rep. von Kfz und Gebrauchsg.	Betriebe	607	67	17	-	691
		SV-Besch.	1 076	1 385	1 424	-	3 885
H	Gastgewerbe	Betriebe	290	12	-	-	302
		SV-Besch.	278	242	-	-	520
I	Verkehr und Nachrichtenübermittlung	Betriebe	78	12	7	-	97
		SV-Besch.	.	.	546	-	894
J	Kredit- und Versicherungsgewerbe	Betriebe	55	3	3	1	62
		SV-Besch.	100	.	.	.	677
K	Grundstücks- und Wohnungswesen usw.	Betriebe	576	53	11	-	640
		SV-Besch.	489	1 132	938	-	2 559
M	Erziehung und Unterricht	Betriebe	37	17	3	-	57
		SV-Besch.	44	337	333	-	714
N	Gesundheits-, Veterinär- und Sozialwesen	Betriebe	218	38	9	3	268
		SV-Besch.	739	655	840	1 936	4 170
O	Erbringung von sonst.öffentl. u. persönl.Dienstleistungen	Betriebe	237	21	4	-	262
		SV-Besch.	379	371	469	-	1 219
Ammerland							
	Insgesamt	Betriebe	4 506	430	75	9	5 020
		SV-Besch.	6 399	8 819	6 838	4 451	26 507
C	Bergbau, Gewinnung von Steinen und Erden	Betriebe	7	-	-	-	7
		SV-Besch.	.	-	-	-	.
D	Verarbeitendes Gewerbe	Betriebe	322	76	26	4	428
		SV-Besch.	.	1 746	2 974	.	6 942
E	Energie- und Wasserversorgung	Betriebe	9	2	1	-	12
		SV-Besch.	.	.	.	-	.
F	Baugewerbe	Betriebe	528	60	9	-	597
		SV-Besch.	1 016	1 154	721	-	2 891
G	Handel; Instandh. und Rep. von Kfz und Gebrauchsg.	Betriebe	1 310	112	16	2	1 440
		SV-Besch.	.	2 202	1 455	.	6 636
H	Gastgewerbe	Betriebe	372	20	2	-	394
		SV-Besch.	.	430	.	-	1 051
I	Verkehr und Nachrichtenübermittlung	Betriebe	166	35	3	-	204
		SV-Besch.	319	718	187	-	1 224
J	Kredit- und Versicherungsgewerbe	Betriebe	71	8	2	-	81
		SV-Besch.	111	.	.	-	486
K	Grundstücks- und Wohnungswesen usw.	Betriebe	1 098	32	3	-	1 133
		SV-Besch.	664	591	158	-	1 413
M	Erziehung und Unterricht	Betriebe	60	27	3	-	90
		SV-Besch.	84	544	167	-	795
N	Gesundheits-, Veterinär- und Sozialwesen	Betriebe	255	42	7	3	307
		SV-Besch.	764	879	546	1 852	4 041
O	Erbringung von sonst.öffentl. u. persönl.Dienstleistungen	Betriebe	308	16	3	-	327
		SV-Besch.	388	286	216	-	890

2. Betriebe und sozialversicherungspflichtig Beschäftigte nach Beschäftigtengrößenklassen, Wirtschaftsabschnitten, statistischen Regionen, kreisfreien Städten und Landkreisen in Niedersachsen 2003

Kode der Klassifikation	Wirtschaftsabschnitte Insgesamt	Merkmal	Betriebe mit ...bis ... sozialversicherungspflichtig Beschäftigten				
			0 bis 9	10 bis 49	50 bis 249	250 und mehr	insgesamt
			Anzahl				
			Aurich				
	Insgesamt	Betriebe	6 808	545	106	4	7 463
		SV-Besch.	.	10 840	10 648	.	32 858
C	Bergbau, Gewinnung von Steinen und Erden	Betriebe	10	1	-	-	11
		SV-Besch.	.	.	-	-	35
D	Verarbeitendes Gewerbe	Betriebe	312	63	35	-	410
		SV-Besch.	578	1 251	3 960	-	5 789
E	Energie- und Wasserversorgung	Betriebe	254	4	1	-	259
		SV-Besch.	.	.	.	-	199
F	Baugewerbe	Betriebe	630	59	5	1	695
		SV-Besch.	.	974	435	.	2 957
G	Handel; Instandh. und Rep. von Kfz und Gebrauchsg.	Betriebe	1 598	178	20	1	1 797
		SV-Besch.	2 484	3 466	.	.	7 864
H	Gastgewerbe	Betriebe	1 336	41	6	-	1 383
		SV-Besch.	1 026	790	317	-	2 133
I	Verkehr und Nachrichtenübermittlung	Betriebe	275	33	1	-	309
		SV-Besch.	.	712	.	-	1 237
J	Kredit- und Versicherungsgewerbe	Betriebe	107	11	4	-	122
		SV-Besch.	248	273	591	-	1 112
K	Grundstücks- und Wohnungswesen usw.	Betriebe	1 201	59	9	-	1 269
		SV-Besch.	849	1 353	1 081	-	3 283
M	Erziehung und Unterricht	Betriebe	130	17	-	-	147
		SV-Besch.	276	328	-	-	604
N	Gesundheits-, Veterinär- und Sozialwesen	Betriebe	417	57	15	2	491
		SV-Besch.	.	1 187	1 628	.	5 600
O	Erbringung von sonst.öffentl. u. persönl.Dienstleistungen	Betriebe	538	22	10	-	570
		SV-Besch.	655	396	994	-	2 045
			Cloppenburg				
	Insgesamt	Betriebe	5 602	626	92	19	6 339
		SV-Besch.	8 221	11 954	9 840	7 808	37 823
C	Bergbau, Gewinnung von Steinen und Erden	Betriebe	13	4	2	-	19
		SV-Besch.	.	70	.	-	394
D	Verarbeitendes Gewerbe	Betriebe	418	123	46	15	602
		SV-Besch.	.	2 523	4 932	.	14 629
E	Energie- und Wasserversorgung	Betriebe	67	1	1	-	69
		SV-Besch.	.	.	.	-	145
F	Baugewerbe	Betriebe	752	111	7	-	870
		SV-Besch.	1 501	1 873	666	-	4 040
G	Handel; Instandh. und Rep. von Kfz und Gebrauchsg.	Betriebe	1 683	157	13	2	1 855
		SV-Besch.	.	2 851	1 319	.	7 101
H	Gastgewerbe	Betriebe	399	9	-	-	408
		SV-Besch.	335	218	-	-	553
I	Verkehr und Nachrichtenübermittlung	Betriebe	224	35	2	-	261
		SV-Besch.	.	730	.	-	1 312
J	Kredit- und Versicherungsgewerbe	Betriebe	104	15	3	-	122
		SV-Besch.	215	437	193	-	845
K	Grundstücks- und Wohnungswesen usw.	Betriebe	1 180	63	6	-	1 249
		SV-Besch.	788	1 176	681	-	2 645
M	Erziehung und Unterricht	Betriebe	92	39	1	-	132
		SV-Besch.	.	744	.	-	1 133
N	Gesundheits-, Veterinär- und Sozialwesen	Betriebe	313	48	10	2	373
		SV-Besch.	.	931	1 268	.	4 019
O	Erbringung von sonst.öffentl. u. persönl.Dienstleistungen	Betriebe	357	21	1	-	379
		SV-Besch.	525	.	.	-	1 007

2. Betriebe und sozialversicherungspflichtig Beschäftigte nach Beschäftigtengrößenklassen, Wirtschaftsabschnitten, statistischen Regionen, kreisfreien Städten und Landkreisen in Niedersachsen 2003

Kode der Klassifikation	Wirtschaftsabschnitte Insgesamt	Merkmal	Betriebe mit ...bis ... sozialversicherungspflichtig Beschäftigten				
			0 bis 9	10 bis 49	50 bis 249	250 und mehr	insgesamt
			Anzahl				
			Emsland				
	Insgesamt	Betriebe	9 961	1 216	221	35	11 433
		SV-Besch.	15 798	24 874	21 375	18 937	80 984
C	Bergbau, Gewinnung von Steinen und Erden	Betriebe	34	6	3	2	45
		SV-Besch.	37	116	.	.	1 017
D	Verarbeitendes Gewerbe	Betriebe	770	232	88	18	1 108
		SV-Besch.	1 667	5 082	8 960	11 400	27 109
E	Energie- und Wasserversorgung	Betriebe	101	8	3	1	113
		SV-Besch.	.	203	266	.	828
F	Baugewerbe	Betriebe	962	194	21	1	1 178
		SV-Besch.	.	3 867	2 187	.	8 678
G	Handel; Instandh. und Rep. von Kfz und Gebrauchsg.	Betriebe	2 685	316	40	-	3 041
		SV-Besch.	4 432	6 164	3 585	-	14 181
H	Gastgewerbe	Betriebe	887	34	1	-	922
		SV-Besch.	.	681	.	-	1 538
I	Verkehr und Nachrichtenübermittlung	Betriebe	616	90	6	-	712
		SV-Besch.	1 032	1 810	552	-	3 394
J	Kredit- und Versicherungsgewerbe	Betriebe	206	19	11	-	236
		SV-Besch.	480	445	1 287	-	2 212
K	Grundstücks- und Wohnungswesen usw.	Betriebe	2 203	110	20	1	2 334
		SV-Besch.	.	2 301	1 976	.	6 110
M	Erziehung und Unterricht	Betriebe	234	76	9	-	319
		SV-Besch.	671	1 347	879	-	2 897
N	Gesundheits-, Veterinär- und Sozialwesen	Betriebe	611	91	14	11	727
		SV-Besch.	2 054	2 029	1 077	5 285	10 445
O	Erbringung von sonst.öffentl. u. persönl.Dienstleistungen	Betriebe	652	40	5	1	698
		SV-Besch.	.	829	307	.	2 575
			Friesland				
	Insgesamt	Betriebe	3 640	317	47	9	4 013
		SV-Besch.	5 223	6 225	.	.	21 038
C	Bergbau, Gewinnung von Steinen und Erden	Betriebe	4	-	-	-	4
		SV-Besch.	19	-	-	-	19
D	Verarbeitendes Gewerbe	Betriebe	213	44	14	4	275
		SV-Besch.	.	968	1 254	.	5 044
E	Energie- und Wasserversorgung	Betriebe	45	1	1	-	47
		SV-Besch.	.	.	.	-	139
F	Baugewerbe	Betriebe	320	36	3	-	359
		SV-Besch.	634	668	252	-	1 554
G	Handel; Instandh. und Rep. von Kfz und Gebrauchsg.	Betriebe	982	85	5	-	1 072
		SV-Besch.	1 497	1 471	618	-	3 586
H	Gastgewerbe	Betriebe	516	24	2	-	542
		SV-Besch.	.	423	.	-	1 090
I	Verkehr und Nachrichtenübermittlung	Betriebe	126	22	3	-	151
		SV-Besch.	250	391	254	-	895
J	Kredit- und Versicherungsgewerbe	Betriebe	71	9	3	-	83
		SV-Besch.	145	241	440	-	826
K	Grundstücks- und Wohnungswesen usw.	Betriebe	753	24	3	3	783
		SV-Besch.	512	569	194	1 756	3 031
M	Erziehung und Unterricht	Betriebe	46	18	-	-	64
		SV-Besch.	88	364	-	-	452
N	Gesundheits-, Veterinär- und Sozialwesen	Betriebe	247	41	12	2	302
		SV-Besch.	.	896	1 034	.	3 604
O	Erbringung von sonst.öffentl. u. persönl.Dienstleistungen	Betriebe	317	13	1	-	331
		SV-Besch.	403	.	.	-	798

2. Betriebe und sozialversicherungspflichtig Beschäftigte nach Beschäftigtengrößenklassen, Wirtschaftsabschnitten, statistischen Regionen, kreisfreien Städten und Landkreisen in Niedersachsen 2003

Kode der Klassifikation	Wirtschaftsabschnitte Insgesamt	Merkmal	Betriebe mit ...bis ... sozialversicherungspflichtig Beschäftigten				
			0 bis 9	10 bis 49	50 bis 249	250 und mehr	insgesamt
			Anzahl				
Grafschaft Bentheim							
	Insgesamt	Betriebe	4 401	520	100	11	5 032
		SV-Besch.	6 759	10 276	10 150	4 449	31 634
C	Bergbau, Gewinnung von Steinen und Erden	Betriebe	17	1	3	2	23
		SV-Besch.	44	.	187	.	948
D	Verarbeitendes Gewerbe	Betriebe	354	100	37	4	495
		SV-Besch.	.	2 242	4 397	.	8 607
E	Energie- und Wasserversorgung	Betriebe	15	3	2	-	20
		SV-Besch.	4	.	.	-	237
F	Baugewerbe	Betriebe	448	86	8	-	542
		SV-Besch.	822	1 623	758	-	3 203
G	Handel; Instandh. und Rep. von Kfz und Gebrauchsg.	Betriebe	1 354	134	14	-	1 502
		SV-Besch.	2 013	2 556	1 192	-	5 761
H	Gastgewerbe	Betriebe	369	19	1	-	389
		SV-Besch.	.	340	.	-	817
I	Verkehr und Nachrichtenübermittlung	Betriebe	131	40	3	1	175
		SV-Besch.	.	842	178	.	1 534
J	Kredit- und Versicherungsgewerbe	Betriebe	76	9	4	1	90
		SV-Besch.	.	141	385	.	1 025
K	Grundstücks- und Wohnungswesen usw.	Betriebe	955	48	11	1	1 015
		SV-Besch.	.	932	945	.	3 268
M	Erziehung und Unterricht	Betriebe	97	27	1	-	125
		SV-Besch.	.	493	.	-	825
N	Gesundheits-, Veterinär- und Sozialwesen	Betriebe	287	36	13	2	338
		SV-Besch.	.	715	1 664	.	4 481
O	Erbringung von sonst.öffentl. u. persönl.Dienstleistungen	Betriebe	298	17	3	-	318
		SV-Besch.	469	267	192	-	928
		Leer					
	Insgesamt	Betriebe	5 410	512	82	6	6 010
		SV-Besch.	7 933	9 856	7 999	2 442	28 230
C	Bergbau, Gewinnung von Steinen und Erden	Betriebe	14	2	-	-	16
		SV-Besch.	.	.	-	-	53
D	Verarbeitendes Gewerbe	Betriebe	347	77	21	2	447
		SV-Besch.	.	1 589	2 269	.	5 465
E	Energie- und Wasserversorgung	Betriebe	95	4	1	-	100
		SV-Besch.	.	.	.	-	241
F	Baugewerbe	Betriebe	519	65	3	-	587
		SV-Besch.	862	1 198	310	-	2 370
G	Handel; Instandh. und Rep. von Kfz und Gebrauchsg.	Betriebe	1 431	140	19	-	1 590
		SV-Besch.	2 298	2 678	2 142	-	7 118
H	Gastgewerbe	Betriebe	657	18	3	-	678
		SV-Besch.	498	347	225	-	1 070
I	Verkehr und Nachrichtenübermittlung	Betriebe	421	54	6	-	481
		SV-Besch.	618	1 064	375	-	2 057
J	Kredit- und Versicherungsgewerbe	Betriebe	114	10	5	2	131
		SV-Besch.	.	252	390	.	1 449
K	Grundstücks- und Wohnungswesen usw.	Betriebe	948	54	6	-	1 008
		SV-Besch.	812	1 013	541	-	2 366
M	Erziehung und Unterricht	Betriebe	99	22	1	-	122
		SV-Besch.	.	393	.	-	659
N	Gesundheits-, Veterinär- und Sozialwesen	Betriebe	333	51	13	2	399
		SV-Besch.	.	942	1 261	.	4 266
O	Erbringung von sonst.öffentl. u. persönl.Dienstleistungen	Betriebe	432	15	4	-	451
		SV-Besch.	.	236	.	-	1 116

2. Betriebe und sozialversicherungspflichtig Beschäftigte nach Beschäftigtengrößenklassen, Wirtschaftsabschnitten, statistischen Regionen, kreisfreien Städten und Landkreisen in Niedersachsen 2003

Kode der Klassifikation	Wirtschaftsabschnitte Insgesamt	Merkmal	Betriebe mit ...bis ... sozialversicherungspflichtig Beschäftigten				
			0 bis 9	10 bis 49	50 bis 249	250 und mehr	insgesamt
			Anzahl				
Oldenburg							
	Insgesamt	Betriebe	4 791	423	65	9	5 288
		SV-Besch.	6 446	8 137	6 048	3 099	23 730
C	Bergbau, Gewinnung von Steinen und Erden	Betriebe	10	1	-	-	11
		SV-Besch.	.	.	-	-	74
D	Verarbeitendes Gewerbe	Betriebe	340	84	23	6	453
		SV-Besch.	622	1 682	2 525	2 178	7 007
E	Energie- und Wasserversorgung	Betriebe	48	2	-	-	50
		SV-Besch.	.	.	-	-	65
F	Baugewerbe	Betriebe	560	57	5	-	622
		SV-Besch.	1 061	901	416	-	2 378
G	Handel; Instandh. und Rep. von Kfz und Gebrauchsg.	Betriebe	1 328	106	10	-	1 444
		SV-Besch.	1 670	1 929	989	-	4 588
H	Gastgewerbe	Betriebe	306	18	-	-	324
		SV-Besch.	369	397	-	-	766
I	Verkehr und Nachrichtenübermittlung	Betriebe	204	32	5	-	241
		SV-Besch.	413	664	363	-	1 440
J	Kredit- und Versicherungsgewerbe	Betriebe	86	6	4	-	96
		SV-Besch.	.	144	.	-	593
K	Grundstücks- und Wohnungswesen usw.	Betriebe	1 242	32	6	-	1 280
		SV-Besch.	746	617	358	-	1 721
M	Erziehung und Unterricht	Betriebe	78	22	5	-	105
		SV-Besch.	125	437	560	-	1 122
N	Gesundheits-, Veterinär- und Sozialwesen	Betriebe	272	36	6	3	317
		SV-Besch.	831	795	469	921	3 016
O	Erbringung von sonst.öffentl. u. persönl.Dienstleistungen	Betriebe	317	27	1	-	345
		SV-Besch.	.	497	.	-	960
Osnabrück							
	Insgesamt	Betriebe	11 393	1 271	248	43	12 955
		SV-Besch.	17 478	24 614	24 823	20 435	87 350
C	Bergbau, Gewinnung von Steinen und Erden	Betriebe	12	5	1	-	18
		SV-Besch.	.	71	.	-	162
D	Verarbeitendes Gewerbe	Betriebe	994	275	97	29	1 395
		SV-Besch.	1 921	5 906	10 942	13 753	32 522
E	Energie- und Wasserversorgung	Betriebe	88	9	2	-	99
		SV-Besch.	.	247	.	-	398
F	Baugewerbe	Betriebe	1 138	186	14	2	1 340
		SV-Besch.	.	3 196	1 437	.	7 764
G	Handel; Instandh. und Rep. von Kfz und Gebrauchsg.	Betriebe	3 138	313	46	-	3 497
		SV-Besch.	4 781	5 809	4 254	-	14 844
H	Gastgewerbe	Betriebe	967	37	2	-	1 006
		SV-Besch.	.	677	.	-	1 750
I	Verkehr und Nachrichtenübermittlung	Betriebe	481	102	13	-	596
		SV-Besch.	1 017	2 096	1 455	-	4 568
J	Kredit- und Versicherungsgewerbe	Betriebe	215	27	5	1	248
		SV-Besch.	.	637	531	.	1 842
K	Grundstücks- und Wohnungswesen usw.	Betriebe	2 475	82	17	2	2 576
		SV-Besch.	.	1 600	1 411	.	6 320
M	Erziehung und Unterricht	Betriebe	187	89	4	-	280
		SV-Besch.	469	1 376	236	-	2 081
N	Gesundheits-, Veterinär- und Sozialwesen	Betriebe	743	108	43	7	901
		SV-Besch.	2 454	2 320	3 876	3 561	12 211
O	Erbringung von sonst.öffentl. u. persönl.Dienstleistungen	Betriebe	955	38	4	2	999
		SV-Besch.	.	679	399	.	2 888

2. Betriebe und sozialversicherungspflichtig Beschäftigte nach Beschäftigtengrößenklassen, Wirtschaftsabschnitten, statistischen Regionen, kreisfreien Städten und Landkreisen in Niedersachsen 2003

Kode der Klassifikation	Wirtschaftsabschnitte Insgesamt	Merkmal	Betriebe mit ...bis ... sozialversicherungspflichtig Beschäftigten				
			0 bis 9	10 bis 49	50 bis 249	250 und mehr	insgesamt
			Anzahl				
		Vechta					
	Insgesamt	Betriebe	5 229	645	127	21	6 022
		SV-Besch.	7 741	13 457	12 454	9 579	43 231
C	Bergbau, Gewinnung von Steinen und Erden	Betriebe	39	7	1	-	47
		SV-Besch.	.	128	.	-	308
D	Verarbeitendes Gewerbe	Betriebe	387	135	56	13	591
		SV-Besch.	837	3 182	5 784	6 312	16 115
E	Energie- und Wasserversorgung	Betriebe	34	4	-	-	38
		SV-Besch.	20	77	-	-	97
F	Baugewerbe	Betriebe	583	101	6	-	690
		SV-Besch.	1 196	1 868	701	-	3 765
G	Handel; Instandh. und Rep. von Kfz und Gebrauchsg.	Betriebe	1 491	153	28	-	1 672
		SV-Besch.	2 417	3 079	2 352	-	7 848
H	Gastgewerbe	Betriebe	405	13	3	-	421
		SV-Besch.	337	305	180	-	822
I	Verkehr und Nachrichtenübermittlung	Betriebe	209	51	3	-	263
		SV-Besch.	392	1 093	301	-	1 786
J	Kredit- und Versicherungsgewerbe	Betriebe	97	11	6	-	114
		SV-Besch.	206	287	510	-	1 003
K	Grundstücks- und Wohnungswesen usw.	Betriebe	1 299	62	6	3	1 370
		SV-Besch.	715	1 288	530	1 228	3 761
M	Erziehung und Unterricht	Betriebe	77	41	2	-	120
		SV-Besch.	.	824	.	-	1 255
N	Gesundheits-, Veterinär- und Sozialwesen	Betriebe	262	48	14	5	329
		SV-Besch.	911	1 007	1 281	2 039	5 238
O	Erbringung von sonst.öffentl. u. persönl.Dienstleistungen	Betriebe	346	19	2	-	367
		SV-Besch.	.	319	.	-	1 233
		Wesermarsch					
	Insgesamt	Betriebe	2 782	281	53	15	3 131
		SV-Besch.	4 244	5 075	4 820	8 073	22 212
C	Bergbau, Gewinnung von Steinen und Erden	Betriebe	1	1	-	-	2
		SV-Besch.	.	.	-	-	.
D	Verarbeitendes Gewerbe	Betriebe	163	38	18	10	229
		SV-Besch.	.	675	1 975	.	9 256
E	Energie- und Wasserversorgung	Betriebe	26	2	-	2	30
		SV-Besch.	11	.	-	.	872
F	Baugewerbe	Betriebe	300	44	2	-	346
		SV-Besch.	.	759	.	-	1 602
G	Handel; Instandh. und Rep. von Kfz und Gebrauchsg.	Betriebe	663	69	2	-	734
		SV-Besch.	.	1 151	.	-	2 406
H	Gastgewerbe	Betriebe	307	6	1	-	314
		SV-Besch.	.	96	.	-	474
I	Verkehr und Nachrichtenübermittlung	Betriebe	192	19	9	-	220
		SV-Besch.	321	352	819	-	1 492
J	Kredit- und Versicherungsgewerbe	Betriebe	56	4	3	-	63
		SV-Besch.	.	111	195	-	.
K	Grundstücks- und Wohnungswesen usw.	Betriebe	576	29	8	-	613
		SV-Besch.	399	579	665	-	1 643
M	Erziehung und Unterricht	Betriebe	60	19	2	1	82
		SV-Besch.	150	381	.	.	1 010
N	Gesundheits-, Veterinär- und Sozialwesen	Betriebe	213	31	8	2	254
		SV-Besch.	.	599	537	.	2 377
O	Erbringung von sonst.öffentl. u. persönl.Dienstleistungen	Betriebe	225	19	-	-	244
		SV-Besch.	342	320	-	-	662

2. Betriebe und sozialversicherungspflichtig Beschäftigte nach Beschäftigtengrößenklassen, Wirtschaftsabschnitten, statistischen Regionen, kreisfreien Städten und Landkreisen in Niedersachsen 2003

Kode der Klassifikation	Wirtschaftsabschnitte Insgesamt	Merkmal	Betriebe mit ...bis ... sozialversicherungspflichtig Beschäftigten				
			0 bis 9	10 bis 49	50 bis 249	250 und mehr	insgesamt
			Anzahl				
Wittmund							
	Insgesamt	Betriebe	2 445	194	27	2	2 668
		SV-Besch.	2 906	.	.	.	9 590
C	Bergbau, Gewinnung von Steinen und Erden	Betriebe	4	-	-	-	4
		SV-Besch.	.	-	-	-	.
D	Verarbeitendes Gewerbe	Betriebe	116	28	7	1	152
		SV-Besch.	.	458	479	.	1 701
E	Energie- und Wasserversorgung	Betriebe	63	1	-	-	64
		SV-Besch.	.	.	-	-	43
F	Baugewerbe	Betriebe	179	25	4	-	208
		SV-Besch.	355	380	484	-	1 219
G	Handel; Instandh. und Rep. von Kfz und Gebrauchsg.	Betriebe	518	48	5	-	571
		SV-Besch.	829	858	364	-	2 051
H	Gastgewerbe	Betriebe	726	17	-	-	743
		SV-Besch.	428	319	-	-	747
I	Verkehr und Nachrichtenübermittlung	Betriebe	75	12	3	-	90
		SV-Besch.	.	.	199	-	559
J	Kredit- und Versicherungsgewerbe	Betriebe	42	3	2	-	47
		SV-Besch.	66	.	.	-	.
K	Grundstücks- und Wohnungswesen usw.	Betriebe	393	19	-	-	412
		SV-Besch.	233	322	-	-	555
M	Erziehung und Unterricht	Betriebe	39	11	-	-	50
		SV-Besch.	69	246	-	-	315
N	Gesundheits-, Veterinär- und Sozialwesen	Betriebe	135	23	4	1	163
		SV-Besch.	.	464	258	.	1 426
O	Erbringung von sonst.öffentl. u. persönl.Dienstleistungen	Betriebe	155	7	2	-	164
		SV-Besch.	.	.	.	-	607
Land Niedersachsen							
	Insgesamt	Betriebe	272 959	28 313	5 733	888	307 893
		SV-Besch.	410 352	561 784	558 243	617 254	2 147 633
C	Bergbau, Gewinnung von Steinen und Erden	Betriebe	401	87	28	7	523
		SV-Besch.	903	1 829	2 804	2 958	8 494
D	Verarbeitendes Gewerbe	Betriebe	17 319	4 531	1 471	382	23 703
		SV-Besch.	35 221	96 688	154 842	320 579	607 330
E	Energie- und Wasserversorgung	Betriebe	1 734	138	89	18	1 979
		SV-Besch.	825	3 339	9 321	9 812	23 297
F	Baugewerbe	Betriebe	25 925	3 562	308	12	29 807
		SV-Besch.	49 950	64 259	28 110	4 622	146 941
G	Handel; Instandh. und Rep. von Kfz und Gebrauchsg.	Betriebe	69 957	7 271	1 164	73	78 465
		SV-Besch.	107 948	142 386	107 550	29 248	387 132
H	Gastgewerbe	Betriebe	25 707	1 163	120	4	26 994
		SV-Besch.	27 221	23 413	10 176	1 293	62 103
I	Verkehr und Nachrichtenübermittlung	Betriebe	11 676	1 919	340	43	13 978
		SV-Besch.	20 739	38 922	32 113	25 224	116 998
J	Kredit- und Versicherungsgewerbe	Betriebe	4 980	624	246	56	5 906
		SV-Besch.	9 667	13 607	26 107	36 184	85 565
K	Grundstücks- und Wohnungswesen usw.	Betriebe	67 521	3 462	686	77	71 746
		SV-Besch.	53 862	68 562	67 259	39 441	229 124
M	Erziehung und Unterricht	Betriebe	5 112	1 432	238	21	6 803
		SV-Besch.	11 464	26 663	22 988	23 462	84 577
N	Gesundheits-, Veterinär- und Sozialwesen	Betriebe	18 650	2 844	796	169	22 459
		SV-Besch.	59 353	58 391	73 962	112 992	304 698
O	Erbringung von sonst.öffentl. u. persönl.Dienstleistungen	Betriebe	23 977	1 280	247	26	25 530
		SV-Besch.	33 199	23 725	23 011	11 439	91 374

3. Betriebe und sozialversicherungspflichtig Beschäftigte nach statistischen Regionen und Wirtschaftsklassen in

Kode der Klassifikation	Wirtschaftsabschnitt, Wirtschaftsunterabschnitt, Wirtschaftsabteilung, Wirtschaftsgruppe, Wirtschaftsklasse	Niedersachsen	
		Betriebe	SV-Besch.
		Anzahl	
C	Bergbau und Gewinnung von Steinen und Erden	523	8 494
CA	Kohlenbergbau, Torfgewinnung, Gewinnung von Erdöl und Erdgas usw.	225	6 108
10	Kohlenbergbau, Torfgewinnung	134	2 080
102	Braunkohlenbergbau und -veredlung	1	.
103	Torfgewinnung und -veredlung	133	.
11	Gewinnung von Erdöl und Erdgas, Erbringung damit verbundener Dienstleistungen	91	4 028
111	Gewinnung von Erdöl und Erdgas	54	2 514
112	Erbringung von Dienstleistungen bei der Gewinnung von Erdöl und Erdgas	37	1 514
CB	Erzbergbau, Gewinnung von Steinen und Erden, sonstiger Bergbau	298	2 386
13	Erzbergbau	1	.
132	NE-Metallerzbergbau (ohne Bergbau auf Uran- und Thoriumerze)	1	.
14	Gewinnung von Steinen und Erden, sonstiger Bergbau	297	.
141	Gewinnung von Natursteinen	53	570
1411	Gewinnung von Naturwerksteinen und Natursteinen a.n.g.	33	358
1412	Gewinnung von Kalk-, Gipsstein sowie Anhydrit, Dolomit und Kreide	17	204
1413	Gewinnung von Schiefer	3	8
142	Gewinnung von Kies, Sand, Ton und Kaolin	225	1 279
1421	Gewinnung von Kies und Sand	220	1 257
1422	Gewinnung von Ton und Kaolin	5	22
143	Gewinnung von Mineralien für die Herstellung von chemischen Erzeugnissen	1	.
144	Gewinnung von Salz	7	416
145	Gewinnung von Steinen und Erden a.n.g., sonstiger Bergbau	11	65
D	Verarbeitendes Gewerbe	23 703	607 330
DA	Ernährungsgewerbe und Tabakverarbeitung	4 743	93 911
15	Ernährungsgewerbe	4 736	.
151	Schlachten und Fleischverarbeitung	1 718	28 945
1511	Schlachten (ohne Schlachten von Geflügel)	266	5 182
1512	Schlachten von Geflügel	50	4 422
1513	Fleischverarbeitung	1 402	19 341
152	Fischverarbeitung	61	2 483
153	Obst- und Gemüseverarbeitung	91	5 058
1531	Kartoffelverarbeitung	25	2 014
1532	Herstellung von Frucht- und Gemüsesäften	34	1 666
1533	Obst- und Gemüseverarbeitung, a.n.g.	32	1 378
154	Herstellung von pflanzlichen und tierischen Ölen und Fetten	11	.
1541	Herstellung von rohen Ölen und Fetten	2	.
1542	Herstellung von raffinierten Ölen und Fetten	6	.
1543	Herstellung von Margarine u.ä. Nahrungsfetten	3	.
155	Milchverarbeitung, Herstellung von Speiseeis	84	6 201
1551	Milchverarbeitung	70	5 168
1552	Herstellung von Speiseeis	14	1 033
156	Mahl- und Schälmmühlen, Herstellung von Stärke und Stärkeerzeugnissen	71	2 369
1561	Mahl- und Schälmmühlen	57	1 520
1562	Herstellung von Stärke und Stärkeerzeugnissen	14	849
157	Herstellung von Futtermitteln	122	4 019
1571	Herstellung von Futtermitteln für Nutztiere	92	1 898
1572	Herstellung von Futtermitteln für sonstige Tiere	30	2 121
158	Sonstiges Ernährungsgewerbe (ohne Getränkeherstellung)	2 346	39 010
1581	Herstellung von Backwaren (ohne Dauerbackwaren)	2 106	27 052
1582	Herstellung von Dauerbackwaren	41	3 290
1583	Herstellung von Zucker	15	1 306
1584	Herstellung von Süßwaren (ohne Dauerbackwaren)	29	1 362
1585	Herstellung von Teigwaren	10	8
1586	Verarbeitung von Kaffee und Tee, Herstellung von Kaffee-Ersatz	18	649
1587	Herstellung von Würzmitteln und Saucen	21	3 282
1588	Herstellung von homogenisierten und diätetischen Nahrungsmitteln	18	3
1589	Herstellung von sonstigen Nahrungsmitteln (ohne Getränke)	88	2 058
159	Herstellung von Getränken	232	4 216
1591	Herstellung von Spirituosen	66	873
1592	Herstellung von Alkohol	93	95
1593	Herstellung von Traubenwein	6	.
1594	Herstellung von Apfelwein und sonstigen Fruchtweinen	3	.
1595	Herstellung von Wermutwein und sonstigen aromatisierten Weinen	2	.
1596	Herstellung von Bier	23	1 524
1597	Herstellung von Malz	2	.
1598	Gewinnung natürlicher Mineralwässer, Herstellung von Erfrischungsgetränken	37	1 572
16	Tabakverarbeitung	7	.
DB	Textil- und Bekleidungsgewerbe	660	10 286
17	Textilgewerbe	367	6 752

Niedersachsen 2003

Statistische Region Braunschweig		Statistische Region Hannover		Statistische Region Lüneburg		Statistische Region Weser - Ems		Kode der Klassifikation
Betriebe	SV-Besch.	Betriebe	SV-Besch.	Betriebe	SV-Besch.	Betriebe	SV-Besch.	
Anzahl								
82	1 799	136	2 063	91	1 492	214	3 140	C
14	.	34	.	39	1 187	138	2 798	CA
8	.	18	.	7	153	101	868	10
1	.	-	-	-	-	-	-	102
7	.	18	.	7	153	101	868	103
6	67	16	997	32	1 034	37	1 930	11
5	.	9	.	18	536	22	950	111
1	.	7	.	14	498	15	980	112
68	.	102	.	52	305	76	342	CB
-	-	-	-	-	-	1	.	13
-	-	-	-	-	-	1	.	132
68	.	102	.	52	305	75	.	14
16	197	25	286	4	9	8	78	141
10	121	13	.	2	.	8	78	1411
6	76	10	.	1	.	-	-	1412
-	-	2	.	1	.	-	-	1413
47	342	73	494	43	230	62	213	142
46	.	71	.	42	.	61	.	1421
1	.	2	.	1	.	1	.	1422
1	.	-	-	-	-	-	-	143
3	.	2	.	1	.	1	.	144
1	.	2	.	4	.	4	40	145
4 176	184 170	6 529	155 958	5 002	79 136	7 996	188 066	D
909	12 650	1 198	18 150	1 050	23 704	1 586	39 407	DA
908	.	1 195	.	1 048	.	1 585	.	15
337	2 627	399	3 747	339	4 535	643	18 036	151
45	.	43	.	53	1 173	125	3 585	1511
3	.	10	.	9	251	28	3 848	1512
289	2 376	346	3 251	277	3 111	490	10 603	1513
3	6	11	182	26	1 712	21	583	152
18	695	19	1 146	32	1 777	22	1 440	153
3	.	4	.	7	201	11	1 238	1531
6	.	7	.	13	526	8	.	1532
9	17	8	.	12	1 050	3	.	1533
1	.	2	.	2	.	6	.	154
-	-	1	.	1	.	-	-	1541
1	.	1	.	1	.	3	.	1542
-	-	-	-	-	-	3	.	1543
7	63	24	1 045	21	3 174	32	1 919	155
5	.	22	.	15	2 565	28	.	1551
2	.	2	.	6	609	4	.	1552
21	507	16	547	17	884	17	431	156
18	254	13	.	13	.	13	.	1561
3	253	3	.	4	.	4	.	1562
8	102	27	282	19	2 056	68	1 579	157
6	.	21	.	10	.	55	1 242	1571
2	.	6	.	9	.	13	337	1572
470	6 695	638	9 313	513	9 257	725	13 745	158
435	5 398	560	6 744	461	5 932	650	8 978	1581
7	.	12	.	12	931	10	966	1582
7	693	6	.	2	.	-	-	1583
3	.	8	.	5	505	13	539	1584
2	.	4	.	2	.	2	.	1585
1	.	9	157	5	.	3	140	1586
-	-	1	.	6	.	14	2 356	1587
2	.	7	.	2	.	7	.	1588
13	185	31	681	18	428	26	764	1589
43	1 635	59	1 255	79	303	51	1 023	159
9	504	16	50	16	58	25	261	1591
11	8	21	45	49	30	12	12	1592
-	-	2	.	2	.	2	.	1593
2	.	-	-	1	.	-	-	1594
-	-	-	-	1	.	1	.	1595
10	749	7	.	2	.	4	.	1596
2	.	-	-	-	-	-	-	1597
9	231	13	768	8	192	7	381	1598
1	.	3	.	2	.	1	.	16
110	1 796	173	2 437	107	1 339	270	4 714	DB
68	903	97	1 839	63	1 152	139	2 858	17

3. Betriebe und sozialversicherungspflichtig Beschäftigte nach statistischen Regionen und Wirtschaftsklassen in

Kode der Klassifikation	Wirtschaftsabschnitt, Wirtschaftsunterabschnitt, Wirtschaftsabteilung, Wirtschaftsgruppe, Wirtschaftsklasse	Niedersachsen	
		Betriebe	SV-Besch.
		Anzahl	
171	Spinnstoffaufbereitung und Spinnerei	13	389
1711	Baumwollaufbereitung und -spinnerei	7	359
1712	Wollaufbereitung und Streichgarnspinnerei	3	.
1713	Wollaufbereitung und Kammgarnspinnerei	1	.
1714	Flachsaufbereitung und -spinnerei	1	.
1716	Herstellung von Nähgarn	1	.
172	Weberei	24	1 370
1721	Baumwollweberei	15	254
1722	Streichgarnweberei	1	.
1723	Kammgarnweberei	2	.
1724	Seiden- und Filamentgarnweberei	3	1 098
1725	Sonstige Weberei	3	.
173	Textilveredlung	68	588
174	Herstellung von konfektionierten Textilwaren (ohne Bekleidung)	114	917
175	Sonstiges Textilgewerbe (ohne Herstellung von Maschenware)	115	2 392
1751	Herstellung von Teppichen	14	1 115
1752	Herstellung von Seilerwaren	18	82
1753	Herstellung von Vliesstoff und Erzeugnissen daraus (ohne Bekleidung)	3	262
1754	Textilgewerbe, anderweitig nicht genannt	80	933
176	Herstellung von gewirktem und gestricktem Stoff	16	341
177	Herstellung von gewirkten und gestrickten Fertigerzeugnissen	17	755
1771	Herstellung von Strumpfwaren	5	.
1772	Herstellung von Pullovern, Strickjacken u.ä. Waren	12	.
18	Bekleidungsgerber	293	3 534
181	Herstellung von Lederbekleidung	4	.
182	Herstellung von Bekleidung (ohne Lederbekleidung)	263	3 489
1821	Herstellung von Arbeits- und Berufsbekleidung	23	244
1822	Herstellung von Oberbekleidung (ohne Arbeits- und Berufsbekleidung)	171	2 343
1823	Herstellung von Wäsche	29	466
1824	Herstellung von sonstiger Bekleidung und Bekleidungszubehör	40	436
183	Zurichtung und Färben von Fellen, Herstellung von Pelzwaren	26	.
DC	Ledergewerbe	67	1 070
19	Ledergewerbe	67	1 070
191	Herstellung von Leder und Lederfaserstoff	5	.
192	Lederverarbeitung (ohne Herstellung von Lederbekleidung und Schuhen)	39	.
193	Herstellung von Schuhen	23	686
DD	Holzgewerbe (ohne Herstellung von Möbeln)	1 219	9 897
20	Holzgewerbe (ohne Herstellung von Möbeln)	1 219	9 897
201	Säge-, Hobel- und Holzimprägnierwerke	194	1 703
202	Herstellung von Furnier-, Sperrholz-, Holzfaser- und Holzspanplatten	43	1 896
203	Herstellung von Konstruktionsteilen, Fertigbauteilen, Ausbauelementen und Ä. aus Holz	717	4 439
204	Herstellung von Verpackungsmitteln, Lagerbehältern und Ä. aus Holz	74	820
205	Herst.v. Holzwaren a.n.g., sowie von Kork-, Flecht- und Korbwaren (ohne Herst.v. Möbeln)	191	1 039
2051	Herstellung von Holzwaren a.n.g. (ohne Herstellung von Möbeln)	176	1 004
2052	Herstellung von Kork-, Flecht- und Korbwaren (ohne Herstellung von Möbeln)	15	35
DE	Papier-, Verlags- und Druckgewerbe	2 370	41 391
21	Papiergewerbe	211	16 426
211	Herstellung von Holz- und Zellstoff, Papier, Karton und Pappe	32	5 945
2111	Herstellung von Holz- und Zellstoff	1	.
2112	Herstellung von Papier, Karton und Pappe	31	.
212	Herstellung von Waren aus Papier, Karton und Pappe	179	10 481
2121	Herstellung von Wellpapier und -pappe, Verpackungsmitteln	82	5 557
2122	Herstellung von Haushalts-, Hygiene-, Toilettenartikeln aus Zellstoff, Papier und Pappe	21	.
2123	Herstellung von Schreibwaren und Bürobedarf aus Papier, Karton und Pappe	37	1 368
2124	Herstellung von Tapeten	3	.
2125	Herstellung von sonstigen Waren aus Papier, Karton und Pappe	36	1 423
22	Verlags- und Druckgewerbe, Vervielfältigung von bespielten Ton-, Bild- und Datenträgern	2 159	24 965
221	Verlagsgewerbe	781	10 947
2211	Verlegen von Büchern	200	1 733
2212	Verlegen von Zeitungen	189	7 580
2213	Verlegen von Zeitschriften	190	1 317
2214	Verlegen von bespielten Tonträgern und Musikalien	48	58
2215	Sonstiges Verlagsgewerbe	154	259
222	Druckgewerbe	1 330	12 712
2221	Drucken von Zeitungen	33	504
2222	Drucken anderer Druckerzeugnisse	992	10 060
2223	Druckweiterverarbeitung	73	877
2224	Druck- und Mediovorstufe	145	887
2225	Erbringung von sonstigen druckbezogenen Dienstleistungen	87	384

Niedersachsen 2003

Statistische Region Braunschweig		Statistische Region Hannover		Statistische Region Lüneburg		Statistische Region Weser - Ems		Kode der Klassifikation
Betriebe	SV-Besch.	Betriebe	SV-Besch.	Betriebe	SV-Besch.	Betriebe	SV-Besch.	
Anzahl								
3	.	2	.	1	.	7	117	171
-	-	1	.	1	.	5	.	1711
1	.	1	.	-	-	1	.	1712
1	.	-	-	-	-	-	-	1713
1	.	-	-	-	-	-	-	1714
-	-	-	-	-	-	1	.	1716
5	.	4	.	5	10	10	1 239	172
2	.	2	.	4	.	7	196	1721
1	.	-	-	-	-	-	-	1722
1	.	-	-	-	-	1	.	1723
1	.	-	-	-	-	2	.	1724
-	-	2	.	1	.	-	-	1725
8	24	18	34	8	25	34	505	173
19	89	34	239	25	352	36	237	174
29	624	31	1 289	16	245	39	234	175
5	.	7	1 052	-	-	2	.	1751
2	.	6	5	4	.	6	.	1752
2	.	-	-	-	-	1	.	1753
20	333	18	232	12	.	30	.	1754
3	.	3	.	3	.	7	295	176
1	.	5	15	5	.	6	231	177
1	.	2	.	1	.	1	.	1771
-	-	3	.	4	.	5	.	1772
42	893	76	598	44	187	131	1 856	18
-	-	2	.	1	.	1	.	181
37	886	68	595	39	171	119	1 837	182
1	.	10	46	5	.	7	178	1821
23	578	40	404	27	128	81	1 233	1822
5	.	7	.	1	.	16	332	1823
8	260	11	.	6	.	15	94	1824
5	7	6	.	4	.	11	.	183
14	.	20	.	17	.	16	114	DC
14	.	20	.	17	.	16	114	19
-	-	3	.	1	.	1	.	191
9	.	11	110	13	35	6	.	192
5	12	6	.	3	.	9	110	193
199	2 251	257	1 643	298	2 087	465	3 916	DD
199	2 251	257	1 643	298	2 087	465	3 916	20
41	721	38	159	35	212	80	611	201
4	572	12	.	6	.	21	882	202
104	471	149	792	196	1 246	268	1 930	203
17	238	17	.	21	.	19	228	204
33	249	41	272	40	253	77	265	205
32	.	36	.	37	.	71	233	2051
1	.	5	.	3	.	6	32	2052
463	9 586	779	13 144	452	4 844	676	13 817	DE
55	3 917	72	4 233	27	1 232	57	7 044	21
9	.	6	1 552	4	.	13	3 726	211
1	.	-	-	-	-	-	-	2111
8	212	6	1 552	4	.	13	3 726	2112
46	.	66	2 681	23	.	44	3 318	212
23	2 403	31	1 719	12	387	16	1 048	2121
7	.	6	.	2	.	6	.	2122
7	297	19	635	6	.	5	.	2123
-	-	1	.	-	-	2	.	2124
9	370	9	233	3	16	15	804	2125
408	5 669	707	8 911	425	3 612	619	6 773	22
144	.	267	.	162	.	208	.	221
51	575	67	836	26	58	56	264	2211
32	1 611	51	2 400	42	1 513	64	2 056	2212
27	69	76	924	45	111	42	213	2213
6	.	14	.	17	.	11	.	2214
28	51	59	116	32	63	35	29	2215
253	3 355	424	3 337	248	1 831	405	4 189	222
6	.	5	47	2	.	20	430	2221
192	2 976	317	2 653	173	1 433	310	2 998	2222
16	52	31	339	11	241	15	245	2223
28	261	45	236	33	97	39	293	2224
11	.	26	62	29	.	21	223	2225

3. Betriebe und sozialversicherungspflichtig Beschäftigte nach statistischen Regionen und Wirtschaftsklassen in

Kode der Klassifikation	Wirtschaftsabschnitt, Wirtschaftsunterabschnitt, Wirtschaftsabteilung, Wirtschaftsgruppe, Wirtschaftsklasse	Niedersachsen	
		Betriebe	SV-Besch.
		Anzahl	
223	Vervielfältigung von bespielten Ton-, Bild- und Datenträgern	48	1 306
2231	Vervielfältigung von bespielten Tonträgern	37	1 295
2232	Vervielfältigung von bespielten Bildträgern	5	.
2233	Vervielfältigung von bespielten Datenträgern	6	.
DF	Kokerei, Mineralölverarbeitung, Herstellung von Spalt- und Brutstoffen	19	1 931
23	Kokerei, Mineralölverarbeitung, Herstellung von Spalt- und Brutstoffen	19	1 931
232	Mineralölverarbeitung	15	.
233	Herstellung und Verarbeitung von Spalt- und Brutstoffen	4	.
DG	Herstellung von chemischen Erzeugnissen	441	28 653
24	Herstellung von chemischen Erzeugnissen	441	28 653
241	Herstellung von chemischen Grundstoffen	130	12 662
2411	Herstellung von Industriegasen	9	.
2412	Herstellung von Farbstoffen und Pigmenten	12	755
2413	Herstellung von sonstigen anorganischen Grundstoffen und Chemikalien	17	4 259
2414	Herstellung von sonstigen organischen Grundstoffen und Chemikalien	42	2 795
2415	Herstellung von Düngemitteln und Stickstoffverbindungen	9	986
2416	Herstellung von Kunststoffen in Primärformen	38	3 536
2417	Herstellung von synthetischem Kautschuk in Primärformen	3	.
242	Herstellung von Schädlingsbekämpfungsmitteln, Pflanzenschutz- und Desinfektionsmitteln	12	.
243	Herstellung von Anstrichmitteln, Druckfarben und Kittungen	62	3 406
244	Herstellung von pharmazeutischen Erzeugnissen	94	4 643
2441	Herstellung von pharmazeutischen Grundstoffen	6	168
2442	Herst.v. pharmazeutischen Spezialitäten und sonstigen pharmazeutischen Erzeugnissen	88	4 475
245	Herstellung von Seifen, Wasch-, Reinigungs- und Körperpflegemitteln sowie von Duftstoffen	69	1 568
2451	Herstellung von Seifen, Wasch-, Reinigungs- und Poliermitteln	40	813
2452	Herstellung von Duftstoffen und Körperpflegemitteln	29	755
246	Herstellung von sonstigen chemischen Erzeugnissen	70	5 421
2461	Herstellung von pyrotechnischen Erzeugnissen	2	.
2462	Herstellung von Klebstoffen und Gelatine	12	510
2463	Herstellung von etherischen Ölen	3	.
2464	Herstellung von fotochemischen Erzeugnissen	4	.
2465	Herstellung von unbespielten Ton-, Bild- und Datenträgern	5	.
2466	Herstellung von sonstigen chemischen Erzeugnissen a.n.g.	44	1 504
247	Herstellung von Chemiefasern	4	.
DH	Herstellung von Gummi- und Kunststoffwaren	888	42 720
25	Herstellung von Gummi- und Kunststoffwaren	888	42 720
251	Herstellung von Gummiwaren	112	13 430
2511	Herstellung von Bereifungen	8	.
2512	Runderneuerung von Bereifungen	10	.
2513	Herstellung von sonstigen Gummiwaren	94	10 064
252	Herstellung von Kunststoffwaren	776	29 290
2521	Herstellung von Platten, Folien, Schläuchen und Profilen aus Kunststoffen	214	9 939
2522	Herstellung von Verpackungsmitteln aus Kunststoffen	56	3 711
2523	Herstellung von Baubedarfsartikeln aus Kunststoffen	192	3 155
2524	Herstellung von sonstigen Kunststoffwaren	314	12 485
DI	Glasgewerbe, Herstellung von Keramik, Verarbeitung von Steinen und Erden	1 266	21 970
26	Glasgewerbe, Herstellung von Keramik, Verarbeitung von Steinen und Erden	1 266	21 970
261	Herstellung von Glas und Glaswaren	113	7 190
2611	Herstellung von Flachglas	9	.
2612	Veredlung und Bearbeitung von Flachglas	54	1 921
2613	Herstellung von Hohlglas	18	2 778
2614	Herstellung von Glasfasern und Waren daraus	4	.
2615	Herstellung, Veredlung und Bearbeitung von sonstigem Glas einschl. technischen Glaswaren	28	1 308
262	Herstellung von keramischen Erzeugnissen (ohne Ziegel und Baukeramik)	76	1 073
2621	Herstellung von keramischen Haushaltswaren und Ziergegenständen	51	346
2622	Herstellung von Sanitärkeramik	7	.
2623	Herstellung von keramischen Isolatoren und Isolierteilen	2	.
2624	Herstellung von keramischen Erzeugnissen für sonstige technische Zwecke	2	.
2625	Herstellung von keramischen Erzeugnissen a.n.g.	10	.
2626	Herstellung von feuerfesten keramischen Werkstoffen und Waren	4	.
263	Herstellung von keramischen Wand- und Bodenfliesen und -platten	12	380
264	Herstellung von Ziegeln und sonstiger Baukeramik	56	1 416
265	Herstellung von Zement, Kalk und gebranntem Gips	24	1 025
2651	Herstellung von Zement	5	.
2652	Herstellung von Kalk	9	.
2653	Herstellung von gebranntem Gips	10	354
266	Herstellung von Erzeugnissen aus Beton, Zement und Gips	537	7 512
2661	Herstellung von Erzeugnissen aus Beton, Zement und Kalksandstein für den Bau	329	5 601
2662	Herstellung von Gipserzeugnissen für den Bau	10	441

Niedersachsen 2003

Statistische Region Braunschweig		Statistische Region Hannover		Statistische Region Lüneburg		Statistische Region Weser - Ems		Kode der Klassifikation
Betriebe	SV-Besch.	Betriebe	SV-Besch.	Betriebe	SV-Besch.	Betriebe	SV-Besch.	
Anzahl								
11	.	16	.	15	.	6	.	223
8	.	14	.	12	.	3	.	2231
1	.	1	.	2	.	1	.	2232
2	.	1	.	1	.	2	.	2233
4	.	3	.	4	.	8	1 590	DF
4	.	3	.	4	.	8	1 590	23
2	.	3	.	3	.	7	.	232
2	.	-	-	1	.	1	.	233
80	6 024	159	11 864	82	6 162	120	4 603	DG
80	6 024	159	11 864	82	6 162	120	4 603	24
27	2 935	40	4 475	29	3 441	34	1 811	241
1	.	-	-	4	75	4	11	2411
3	227	2	.	4	134	3	.	2412
4	.	6	1 289	3	.	4	345	2413
7	154	22	811	5	.	8	.	2414
2	.	3	.	2	.	2	.	2415
8	212	7	1 445	11	929	12	950	2416
2	.	-	-	-	-	1	.	2417
2	.	1	.	4	116	5	.	242
14	994	20	600	12	759	16	1 053	243
17	681	39	2 491	15	685	23	786	244
1	.	2	.	1	.	2	.	2441
16	.	37	.	14	.	21	.	2442
10	.	30	.	7	571	22	162	245
5	.	12	.	4	.	19	.	2451
5	59	18	608	3	.	3	.	2452
10	853	28	3 453	15	590	17	525	246
2	.	-	-	-	-	-	-	2461
-	-	6	291	5	.	1	.	2462
-	-	2	.	-	-	1	.	2463
3	.	1	.	-	-	-	-	2464
1	.	2	.	1	.	1	.	2465
4	.	17	640	9	.	14	469	2466
-	-	1	.	-	-	3	.	247
145	7 502	245	15 548	170	6 635	328	13 035	DH
145	7 502	245	15 548	170	6 635	328	13 035	25
25	2 759	49	9 537	15	288	23	846	251
-	-	5	.	2	.	1	.	2511
2	.	4	.	-	-	4	.	2512
23	.	40	6 229	13	.	18	790	2513
120	4 743	196	6 011	155	6 347	305	12 189	252
29	1 043	51	2 299	49	2 227	85	4 370	2521
11	501	9	144	15	971	21	2 095	2522
26	558	41	644	37	499	88	1 454	2523
54	2 641	95	2 924	54	2 650	111	4 270	2524
259	4 457	345	9 264	271	2 319	391	5 930	DI
259	4 457	345	9 264	271	2 319	391	5 930	26
29	1 511	35	4 393	19	270	30	1 016	261
3	.	2	.	4	.	-	-	2611
14	349	15	.	4	.	21	874	2612
1	.	11	2 769	3	.	3	.	2613
1	.	-	-	1	.	2	.	2614
10	1 158	7	19	7	88	4	43	2615
19	316	14	235	16	7	27	515	262
11	18	9	.	14	.	17	.	2621
1	.	2	.	-	-	4	.	2622
1	.	-	-	-	-	1	.	2623
-	-	-	-	1	.	1	.	2624
5	.	2	.	1	.	2	.	2625
1	.	1	.	-	-	2	.	2626
-	-	6	70	2	.	4	.	263
9	370	11	304	11	80	25	662	264
11	534	8	456	1	.	4	.	265
-	-	4	.	-	-	1	.	2651
6	.	1	.	-	-	2	.	2652
5	.	3	.	1	.	1	.	2653
83	881	140	2 500	123	1 462	191	2 669	266
42	474	85	1 960	79	1 062	123	2 105	2661
3	.	6	257	1	.	-	-	2662

3. Betriebe und sozialversicherungspflichtig Beschäftigte nach statistischen Regionen und Wirtschaftsklassen in

Kode der Klassifikation	Wirtschaftsabschnitt, Wirtschaftsunterabschnitt, Wirtschaftsabteilung, Wirtschaftsgruppe, Wirtschaftsklasse	Niedersachsen	
		Betriebe	SV-Besch.
		Anzahl	
2663	Herstellung von Frischbeton (Transportbeton)	136	1 094
2664	Herstellung von Mörtel und anderem Beton (Trockenbeton)	22	210
2665	Herstellung von Faserzementwaren	5	48
2666	Herstellung von Erzeugnissen aus Beton, Zement und Gips a.n.g.	35	118
267	Be- und Verarbeitung von Naturwerk- und Natursteinen a.n.g.	368	1 082
268	Herstellung von sonstigen Erzeugnissen aus nicht metallischen Mineralien	80	2 292
2681	Herstellung von Mühl-, Mahl-, Schleif-, Wetz- und Poliersteinen sowie Schleifstoffen	11	935
2682	Herstellung von sonstigen Erzeugnissen aus nicht metallischen Mineralien, a.n.g.	69	1 357
DJ	Metallerzeugung und -bearbeitung, Herstellung von Metallerzeugnissen	4 140	66 325
27	Metallerzeugung und -bearbeitung	199	19 453
271	Erzeugung von Roheisen, Stahl und Ferrolegierungen	44	8 036
272	Herstellung von Rohren	53	2 194
2721	Herstellung von Rohren und Rohrstücken aus Gusseisen	11	41
2722	Herstellung von Stahlrohren und Rohrstücken aus Stahl	42	2 153
273	Sonstige erste Bearbeitung von Eisen und Stahl	7	61
2732	Herstellung von Kaltband unter 600 mm Breite	1	.
2733	Herstellung von Kaltprofilen	1	.
2734	Herstellung von gezogenem Draht	5	.
274	Erzeugung und erste Bearbeitung von NE-Metallen	55	5 807
2741	Erzeugung und erste Bearbeitung von Edelmetallen	4	.
2742	Erzeugung und erste Bearbeitung von Aluminium	27	2 251
2743	Erzeugung und erste Bearbeitung von Blei, Zink und Zinn	8	893
2744	Erzeugung und erste Bearbeitung von Kupfer	4	.
2745	Erzeugung und erste Bearbeitung von sonstigen NE-Metallen	12	166
275	Gießereien	40	3 355
2751	Eisengießereien	20	1 132
2752	Stahlgießereien	2	.
2753	Leichtmetallgießereien	17	1 714
2754	Buntmetallgießereien	1	.
28	Herstellung von Metallerzeugnissen	3 941	46 872
281	Stahl- und Leichtmetallbau	1 334	14 669
2811	Herstellung von Metallkonstruktionen	1 015	11 123
2812	Herstellung von Ausbauelementen aus Metall	319	3 546
282	Herstellung von Metallbehältern von mehr als 300 l, Heizkörpern usw.	69	2 261
2821	Herstellung von Metallbehältern mit einem Fassungsvermögen von mehr als 300 l	56	1 038
2822	Herstellung von Heizkörpern, -kesseln für Zentralheizungen	13	1 223
283	Herstellung von Dampfkesseln (ohne Zentralheizungskessel)	26	1 277
284	Herstellung von Schmiede-, Press-, Zieh-, Stanzteilen, gewalzten Ringen und Ä.	80	4 718
285	Oberflächenveredlung und Wärmebehandlung, Mechanik a.n.g.	1 727	9 777
2851	Oberflächenveredlung und Wärmebehandlung	223	3 474
2852	Mechanik, anderweitig nicht genannt	1 504	6 303
286	Herst.v. Schneidwaren, Werkzeugen, Schlössern und Beschlägen aus unedlen Metallen	203	2 739
2861	Herstellung von Schneidwaren und Bestecken aus unedlen Metallen	12	71
2862	Herstellung von Werkzeugen	140	2 297
2863	Herstellung von Schlössern und Beschlägen aus unedlen Metallen	51	371
287	Herstellung von sonstigen Metallwaren	502	11 431
2871	Herstellung von Metallbehältern mit einem Fassungsvermögen von 300 l oder weniger	15	181
2872	Herstellung von Verpackungen und Verschlüssen aus Metall	24	2 304
2873	Herstellung von Drahtwaren	49	953
2874	Herstellung von Schrauben, Nieten, Ketten und Federn	37	2 010
2875	Herstellung von sonstigen Metallwaren a.n.g.	377	5 983
DK	Maschinenbau	2 657	61 676
29	Maschinenbau	2 657	61 676
291	Herstellung von Maschinen für die Erzeugung und Nutzung von mechanischer Energie	235	9 794
2911	Herst.v. Verbrennungsmotoren und Turbinen (ohne Motoren für Luft- und Straßenfahrzeuge)	21	297
2912	Herstellung von Pumpen und Kompressoren	98	3 149
2913	Herstellung von Armaturen	55	1 845
2914	Herstellung von Lagern, Getrieben, Zahnrädern und Antriebs-elementen	61	4 503
292	Herstellung von sonstigen nicht wirtschaftszweigspezifischen Maschinen	699	18 347
2921	Herstellung von Öfen und Brennern	16	339
2922	Herstellung von Hebezeugen und Fördermitteln	186	7 034
2923	Herstellung von kälte- und lufttechnischen Erzeugnissen, nicht für den Haushalt	179	4 530
2924	Herstellung von sonstigen nicht wirtschaftszweigspezifischen Maschinen a.n.g.	318	6 444
293	Herstellung von land- und forstwirtschaftlichen Maschinen	582	6 400
2931	Herstellung von land- und forstwirtschaftlichen Zugmaschinen	8	16
2932	Herstellung von sonstigen land- und forstwirtschaftlichen Maschinen	574	6 384
294	Herstellung von Werkzeugmaschinen	238	3 137
2941	Herstellung von handgeführten kraftbetriebenen Werkzeugen	34	82
2942	Herstellung von Werkzeugmaschinen für die Metallbearbeitung	82	1 457

Niedersachsen 2003

Statistische Region Braunschweig		Statistische Region Hannover		Statistische Region Lüneburg		Statistische Region Weser - Ems		Kode der Klassifikation
Betriebe	SV-Besch.	Betriebe	SV-Besch.	Betriebe	SV-Besch.	Betriebe	SV-Besch.	
Anzahl								
27	136	33	223	25	258	51	477	2663
4	.	7	43	8	81	3	.	2664
1	.	3	.	-	-	1	.	2665
6	.	6	.	10	.	13	28	2666
87	291	110	335	81	176	90	280	267
21	554	21	971	18	305	20	462	268
3	.	4	.	1	.	3	.	2681
18	.	17	.	17	.	17	.	2682
636	19 808	1 133	14 915	843	6 924	1 528	24 678	DJ
38	10 043	54	2 269	37	1 382	70	5 759	27
9	6 480	13	.	7	.	15	1 465	271
6	.	14	263	11	178	22	.	272
-	-	4	.	3	.	4	.	2721
6	.	10	.	8	.	18	553	2722
1	.	1	.	2	.	3	.	273
1	.	-	-	-	-	-	-	2732
-	-	-	-	-	-	1	.	2733
-	-	1	.	2	.	2	.	2734
10	1 351	15	.	10	.	20	3 191	274
2	.	1	.	1	.	-	-	2741
1	.	10	461	7	.	9	35	2742
3	.	1	.	-	-	4	615	2743
1	.	-	-	-	-	3	.	2744
3	106	3	.	2	.	4	.	2745
12	1 046	11	1 477	7	360	10	472	275
6	587	3	.	4	.	7	190	2751
1	.	-	-	-	-	1	.	2752
5	.	8	.	2	.	2	.	2753
-	-	-	-	1	.	-	-	2754
598	9 765	1 079	12 646	806	5 542	1 458	18 919	28
203	2 498	346	3 160	248	2 418	537	6 593	281
159	1 922	269	2 553	185	1 847	402	4 801	2811
44	576	77	607	63	571	135	1 792	2812
6	.	19	.	11	170	33	1 745	282
4	.	15	136	10	.	27	730	2821
2	.	4	.	1	.	6	1 015	2822
5	.	3	.	6	148	12	629	283
23	1 481	26	2 676	11	74	20	487	284
226	1 797	481	3 249	402	1 350	618	3 381	285
34	781	82	1 408	40	283	67	1 002	2851
192	1 016	399	1 841	362	1 067	551	2 379	2852
41	444	58	858	47	484	57	953	286
2	.	3	7	3	.	4	.	2861
31	413	32	550	34	394	43	940	2862
8	.	23	301	10	.	10	.	2863
94	3 097	146	2 305	81	898	181	5 131	287
4	.	4	.	3	11	4	29	2871
9	1 207	8	.	3	.	4	92	2872
10	213	13	320	8	56	18	364	2873
6	.	12	438	5	.	14	607	2874
65	581	109	959	62	404	141	4 039	2875
391	11 194	672	18 210	630	12 287	964	19 985	DK
391	11 194	672	18 210	630	12 287	964	19 985	29
42	2 145	70	4 147	51	1 295	72	2 207	291
3	.	4	24	7	.	7	.	2911
13	419	29	1 909	21	174	35	647	2912
11	485	14	808	12	242	18	310	2913
15	.	23	1 406	11	.	12	.	2914
127	4 762	170	4 259	169	4 069	233	5 257	292
3	.	3	.	5	.	5	.	2921
37	1 600	43	1 607	44	1 226	62	2 601	2922
19	.	44	.	51	.	65	.	2923
68	960	80	1 485	69	2 345	101	1 654	2924
57	623	111	698	166	741	248	4 338	293
2	.	1	.	2	.	3	10	2931
55	.	110	.	164	.	245	4 328	2932
41	480	71	847	45	532	81	1 278	294
7	20	9	24	7	.	11	.	2941
23	396	27	325	11	.	21	.	2942

3. Betriebe und sozialversicherungspflichtig Beschäftigte nach statistischen Regionen und Wirtschaftsklassen in

Kode der Klassifikation	Wirtschaftsabschnitt, Wirtschaftsunterabschnitt, Wirtschaftsabteilung, Wirtschaftsgruppe, Wirtschaftsklasse	Niedersachsen	
		Betriebe	SV-Besch.
		Anzahl	
2943	Herstellung von Werkzeugmaschinen a.n.g.	122	1 598
295	Herstellung von Maschinen für sonstige bestimmte Wirtschaftszweige	814	20 994
2951	Herstellung von Maschinen für Metallerzeugung, von Walzwerkseinrichtungen usw.	33	317
2952	Herstellung von Bergwerks-, Bau- und Baustoffmaschinen	86	5 684
2953	Herstellung von Maschinen für das Ernährungsgewerbe und die Tabakverarbeitung	123	3 917
2954	Herstellung von Maschinen für das Textil-, Bekleidungs- und Ledergewerbe	24	1 248
2955	Herstellung von Maschinen für das Papiergewerbe	14	666
2956	Herstellung von Maschinen für bestimmte Wirtschaftszweige, a.n.g.	534	9 162
296	Herstellung von Waffen und Munition	24	1 140
297	Herstellung von Haushaltsgeräten, a.n.g.	65	1 864
2971	Herstellung von elektrischen Haushaltsgeräten	53	.
2972	Herstellung von nicht elektrischen Heiz-, Koch-, Heißwasser- und Heißluftgeräten, a.n.g.	12	.
DL	Herst.v. Büromaschinen, DV-Geräten und -einrichtungen, Elektrotechnik usw.	2 646	61 820
30	Herstellung von Büromaschinen, Datenverarbeitungsgeräten und -einrichtungen	113	712
3001	Herstellung von Büromaschinen	12	89
3002	Herstellung von Datenverarbeitungsgeräten und -einrichtungen	101	623
31	Herstellung von Geräten der Elektrizitätserzeugung, -verteilung u.Ä.	634	32 948
311	Herstellung von Elektromotoren, Generatoren, Transformatoren	145	6 087
312	Herstellung von Elektrizitätsverteilungs- und -schalteinrichtungen	164	6 548
313	Herstellung von isolierten Elektrokabeln, -leitungen und -drähten	37	3 125
314	Herstellung von Akkumulatoren und Batterien	7	1 906
315	Herstellung von elektrischen Lampen und Leuchten	121	2 453
316	Herstellung von elektrischen Ausrüstungen, a.n.g.	160	12 829
3161	Herstellung von elektrischen Ausrüstungen für Motoren und Fahrzeuge a.n.g.	34	6 444
3162	Herstellung von sonstigen elektrischen Ausrüstungen a.n.g.	126	6 385
32	Rundfunk- und Nachrichtentechnik	312	10 149
321	Herstellung von elektronischen Bauelementen	121	2 005
322	Herstellung von Geräten und Einrichtungen der Telekommunikationstechnik	143	2 949
323	Herstellung von Rundfunk-, phono- und videotecnischen Geräten	48	5 195
33	Medizin-, Mess-, Steuertechnik, Optik, Herstellung von Uhren	1 587	18 011
331	Herstellung von medizinischen Geräten und orthopädischen Erzeugnissen	1 140	9 995
332	Herstellung von Mess-, Kontroll-, Navigations- u.ä. Instrumenten und Vorrichtungen	303	4 788
333	Herstellung von industriellen Prozesssteuerungseinrichtungen	50	1 001
334	Herstellung von optischen und fotografischen Geräten	84	2 120
335	Herstellung von Uhren	10	107
DM	Fahrzeugbau	665	148 554
34	Herstellung von Kraftwagen und Kraftwagenteilen	403	129 941
341	Herstellung von Kraftwagen und Kraftwagenmotoren	46	101 784
342	Herstellung von Karosserien, Aufbauten und Anhängern	179	4 238
343	Herstellung von Teilen u. Ä. für Kraftwagen und Kraftwagenmotoren	178	23 919
35	Sonstiger Fahrzeugbau	262	18 613
351	Schiff- und Bootsbau	153	6 482
3511	Schiffbau (ohne Boots- und Yachtbau)	70	4 882
3512	Boots- und Yachtbau	83	1 600
352	Bahnindustrie	24	3 721
353	Luft- und Raumfahrzeugbau	33	7 614
354	Herstellung von Krafträdern, Fahrrädern und Behindertenfahrzeugen	31	674
3541	Herstellung von Krafträdern	9	.
3542	Herstellung von Fahrrädern	22	.
355	Fahrzeugbau, anderweitig nicht genannt	21	122
DN	Herstellung von Möbeln, Schmuck, Musikinstrumenten, Sportgeräten usw., Recycling	1 922	17 126
36	Herstellung von Möbeln, Schmuck, Musikinstrumenten usw., Recycling	1 722	15 290
361	Herstellung von Möbeln	1 223	12 332
3611	Herstellung von Sitzmöbeln	104	2 671
3612	Herstellung von Büro- und Ladenmöbeln	140	2 463
3613	Herstellung von Küchenmöbeln	57	1 192
3614	Herstellung von sonstigen Möbeln	909	5 314
3615	Herstellung von Matratzen	13	692
362	Herstellung von Schmuck u.ä. Erzeugnissen	187	234
3621	Herstellung von Münzen	3	.
3622	Herstellung von Schmuck, Gold- und Silberschmiedewaren	184	.
363	Herstellung von Musikinstrumenten	78	533
364	Herstellung von Sportgeräten	52	428
365	Herstellung von Spielwaren	59	82
366	Herstellung von sonstigen Erzeugnissen	123	1 681
3661	Herstellung von Phantasieschmuck	6	.
3662	Herstellung von Besen und Bürsten	17	.
3663	Herstellung von Erzeugnissen, a.n.g.	100	1 509
37	Recycling	200	1 836

Niedersachsen 2003

Statistische Region Braunschweig		Statistische Region Hannover		Statistische Region Lüneburg		Statistische Region Weser - Ems		Kode der Klassifikation
Betriebe	SV-Besch.	Betriebe	SV-Besch.	Betriebe	SV-Besch.	Betriebe	SV-Besch.	
Anzahl								
11	64	35	498	27	266	49	770	2943
109	2 903	228	7 043	172	4 341	305	6 707	295
8	.	7	.	8	.	10	215	2951
10	469	19	1 787	23	1 576	34	1 852	2952
12	1 378	36	1 075	26	597	49	867	2953
-	-	13	.	2	.	9	221	2954
2	.	3	.	4	241	5	241	2955
77	1 004	150	3 005	109	1 842	198	3 311	2956
3	.	9	.	8	.	4	.	296
12	.	13	.	19	.	21	.	297
8	133	11	.	16	234	18	29	2971
4	.	2	.	3	.	3	.	2972
582	20 644	840	21 471	522	6 030	702	13 675	DL
22	224	38	373	24	97	29	18	30
2	.	5	8	4	.	1	.	3001
20	.	33	365	20	.	28	.	3002
111	10 972	196	10 408	124	2 849	203	8 719	31
30	1 392	37	1 041	34	647	44	3 007	311
27	886	56	2 412	32	879	49	2 371	312
6	.	10	.	5	60	16	1 902	313
2	.	5	.	-	-	-	-	314
16	204	46	1 418	17	415	42	416	315
30	7 483	42	3 475	36	848	52	1 023	316
5	3 470	8	.	9	.	12	204	3161
25	4 013	34	.	27	.	40	819	3162
65	2 006	125	5 986	51	387	71	1 770	32
24	1 033	47	382	23	.	27	.	321
34	869	55	750	21	68	33	1 262	322
7	104	23	4 854	7	.	11	.	323
384	7 442	481	4 704	323	2 697	399	3 168	33
256	3 140	342	2 740	232	1 738	310	2 377	331
93	2 164	96	1 608	61	471	53	545	332
7	231	20	238	10	408	13	124	333
27	.	19	66	18	.	20	.	334
1	.	4	52	2	.	3	.	335
78	84 478	172	24 056	140	5 070	275	34 950	DM
65	.	117	21 453	71	.	150	23 660	34
7	67 650	11	.	11	.	17	18 113	341
21	.	46	.	35	1 205	77	2 207	342
37	14 061	60	5 164	25	1 354	56	3 340	343
13	.	55	2 603	69	.	125	11 290	35
2	.	26	.	43	290	82	6 019	351
-	-	6	20	13	156	51	4 706	3511
2	.	20	.	30	134	31	1 313	3512
5	.	9	1 030	4	.	6	167	352
1	.	7	.	12	.	13	4 368	353
2	.	8	8	6	.	15	643	354
1	.	2	.	4	.	2	.	3541
1	.	6	.	2	.	13	.	3542
3	.	5	16	4	.	9	93	355
306	3 607	533	4 188	416	1 679	667	7 652	DN
266	3 103	476	3 763	380	1 487	600	6 937	36
173	2 242	320	3 277	272	1 320	458	5 493	361
12	.	34	952	25	105	33	.	3611
26	376	42	935	27	393	45	759	3612
8	.	9	.	11	39	29	1 094	3613
122	599	234	1 357	205	559	348	2 799	3614
5	422	1	.	4	224	3	.	3615
30	25	58	93	48	40	51	76	362
1	.	1	.	-	-	1	.	3621
29	.	57	.	48	40	50	.	3622
23	370	17	28	19	91	19	44	363
5	.	21	181	7	.	19	210	364
9	.	22	59	13	.	15	12	365
26	434	38	125	21	20	38	1 102	366
1	.	2	.	1	.	2	.	3661
6	.	4	5	-	-	7	.	3662
19	323	32	.	20	.	29	1 047	3663
40	504	57	425	36	192	67	715	37

3. Betriebe und sozialversicherungspflichtig Beschäftigte nach statistischen Regionen und Wirtschaftsklassen in

Kode der Klassifikation	Wirtschaftsabschnitt, Wirtschaftsunterabschnitt, Wirtschaftsabteilung, Wirtschaftsgruppe, Wirtschaftsklasse	Niedersachsen	
		Betriebe	SV-Besch.
		Anzahl	
371	Recycling von metallischen Altmaterialien und Reststoffen	33	600
372	Recycling von nicht metallischen Altmaterialien und Reststoffen	167	1 236
E	Energie- und Wasserversorgung	1 979	23 297
40	Energieversorgung	1 792	20 292
401	Elektrizitätsversorgung	1 670	17 358
4011	Elektrizitätserzeugung	1 523	9 925
4012	Elektrizitätsübertragung	11	.
4013	Elektrizitätsverteilung und -handel	136	.
402	Gasversorgung	94	2 365
4021	Gaserzeugung	44	159
4022	Gasverteilung und -handel durch Rohrleitungen	50	2 206
403	Wärmeversorgung	28	569
41	Wasserversorgung	187	3 005
F	Baugewerbe	29 807	146 941
45	Baugewerbe	29 807	146 941
451	Vorbereitende Baustellenarbeiten	571	2 269
4511	Abbruch-, Spreng- und Enttrümmerungsgewerbe, Erdbewegungsarbeiten	567	.
4512	Test- und Suchbohrung	4	.
452	Hoch- und Tiefbau	8 906	67 579
4521	Hochbau, Brücken- und Tunnelbau u.Ä.	4 280	33 963
4522	Dachdeckerei, Bauspenglerei, Abdichtung und Zimmerei	3 013	15 222
4523	Bau von Straßen, Bahnverkehrsstrecken, Rollbahnen und Sportanlagen	718	8 144
4524	Wasserbau	37	123
4525	Sonstiger spezialisierter Hoch- und Tiefbau	858	10 127
453	Bauinstallation	9 566	47 155
4531	Elektroinstallation	3 337	18 235
4532	Dämmung gegen Kälte, Wärme, Schall, Erschütterung	1 105	2 761
4533	Klempnerei, Gas-, Wasser-, Heizungs- und Lüftungsinstallation	4 472	25 022
4534	Sonstige Bauinstallation	652	1 137
454	Sonstiges Ausbaugewerbe	10 668	29 418
4541	Stuckateurgewerbe, Gipserei und Verputzerei	1 273	1 579
4542	Bautischlerei und -schlosserei	3 418	8 911
4543	Fußboden-, Fliesen- und Plattenlegerei, Raumausstattung	2 210	5 849
4544	Maler- und Glasergerbe	3 357	12 563
4545	Baugewerbe, anderweitig nicht genannt	410	516
455	Vermietung von Baumaschinen und -geräten mit Bedienungspersonal	96	520
G	Handel, Instandsetzung und Reparatur von Kraftfahrzeugen und Gebrauchsgütern	78 465	387 132
50	Kraftfahrzeughandel, Instandhaltung und Reparatur von Kraftfahrzeugen, Tankstellen	11 408	65 726
501	Handel mit Kraftwagen	4 303	29 894
502	Instandhaltung und Reparatur von Kraftwagen	3 691	22 012
503	Handel mit Kraftwagenteilen und -zubehör	1 487	8 519
504	Handel mit Krafträdern, Teilen und Zubehör, Instandhaltung und Reparatur von Krafträdern	458	842
505	Tankstellen	1 469	4 459
51	Handelsvermittlung und Großhandel (ohne Handel mit Kraftfahrzeugen)	20 504	126 030
511	Handelsvermittlung	8 347	12 223
5111	Handelsvermittlung von landwirtschaftlichen Grundstoffen, lebenden Tieren, usw.	315	248
5112	Handelsvermittlung von Brennstoffen, Erzen, Metallen und technischen Chemikalien	194	383
5113	Handelsvermittlung von Holz, Baustoffen und Anstrichmitteln	711	752
5114	Handelsvermittlung von Maschinen, technischem Bedarf, Wasser- und Luftfahrzeugen	1 421	4 944
5115	Handelsvermittlung von Möbeln, Einrichtungs- und Haushaltsgegenständen, Metallwaren	960	1 627
5116	Handelsvermittlung von Textilien, Bekleidung, Schuhen und Lederwaren	691	384
5117	Handelsvermittlung von Nahrungsmitteln, Getränken und Tabakwaren	506	725
5118	Handelsvermittlung von Waren, a.n.g.	2 000	1 814
5119	Handelsvermittlung von Waren, ohne ausgeprägten Schwerpunkt	1 549	1 346
512	Großhandel mit landwirtschaftlichen Grundstoffen und lebenden Tieren	1 720	10 572
5121	Großhandel mit Getreide, Saatgut und Futtermitteln	691	6 914
5122	Großhandel mit Blumen und Pflanzen	267	1 677
5123	Großhandel mit lebenden Tieren	741	1 892
5124	Großhandel mit Häuten, Fellen und Leder	21	89
513	Großhandel mit Nahrungsmitteln, Getränken und Tabakwaren	1 879	21 921
5131	Großhandel mit Obst, Gemüse und Kartoffeln	310	2 307
5132	Großhandel mit Fleisch, Fleischwaren, Geflügel und Wild	283	2 330
5133	Großhandel mit Milcherzeugnissen, Eiern, Speiseöl, Nahrungsfetten	149	1 412
5134	Großhandel mit Getränken	512	4 827
5135	Großhandel mit Tabakwaren	62	623
5136	Großhandel mit Zucker, Süßwaren und Backwaren	71	986
5137	Großhandel mit Kaffee, Tee, Kakao und Gewürzen	56	933
5138	Großhandel mit sonstigen Nahrungsmitteln	238	3 814
5139	Großhandel mit Nahrungsmitteln, Getränken und Tabakwaren, o.a.S.	198	4 689

Niedersachsen 2003

Statistische Region Braunschweig		Statistische Region Hannover		Statistische Region Lüneburg		Statistische Region Weser - Ems		Kode der Klassifikation
Betriebe	SV-Besch.	Betriebe	SV-Besch.	Betriebe	SV-Besch.	Betriebe	SV-Besch.	
Anzahl								
8	268	9	160	7	35	9	137	371
32	236	48	265	29	157	58	578	372
239	5 312	378	7 820	333	4 121	1 029	6 044	E
202	4 680	310	7 127	301	3 556	979	4 929	40
187	3 843	285	6 575	277	2 957	921	3 983	401
154	1 346	257	5 010	238	1 382	874	2 187	4011
1	.	2	.	1	.	7	.	4012
32	.	26	.	38	.	40	.	4013
13	.	16	.	13	.	52	.	402
3	.	5	.	4	.	32	.	4021
10	665	11	520	9	221	20	800	4022
2	.	9	.	11	.	6	.	403
37	632	68	693	32	565	50	1 115	41
4 766	24 957	8 120	36 234	7 365	33 801	9 556	51 949	F
4 766	24 957	8 120	36 234	7 365	33 801	9 556	51 949	45
95	526	135	494	153	600	188	649	451
94	.	135	494	152	.	186	.	4511
1	.	-	-	1	.	2	.	4512
1 293	10 091	2 091	14 815	2 385	17 321	3 137	25 352	452
559	5 010	928	6 539	973	8 397	1 820	14 017	4521
523	2 591	782	3 938	912	4 537	796	4 156	4522
66	.	135	2 147	285	.	232	2 901	4523
2	.	5	33	4	.	26	72	4524
143	1 339	241	2 158	211	2 424	263	4 206	4525
1 642	8 770	2 822	12 434	2 296	10 076	2 806	15 875	453
571	3 315	941	5 024	784	3 687	1 041	6 209	4531
169	459	377	797	305	515	254	990	4532
821	4 903	1 288	6 141	1 034	5 538	1 329	8 440	4533
81	93	216	472	173	336	182	236	4534
1 720	5 477	3 048	8 291	2 508	5 734	3 392	9 916	454
123	220	305	447	315	313	530	599	4541
596	1 663	988	2 211	797	1 701	1 037	3 336	4542
360	866	641	1 667	504	1 200	705	2 116	4543
577	2 641	992	3 845	752	2 408	1 036	3 669	4544
64	87	122	121	140	112	84	196	4545
16	93	24	200	23	70	33	157	455
13 968	72 884	21 321	113 569	17 619	79 331	25 557	121 348	G
2 100	14 508	3 043	18 287	2 623	13 960	3 642	18 971	50
794	6 140	1 072	7 620	1 043	7 032	1 394	9 102	501
662	5 628	1 026	6 025	834	4 484	1 169	5 875	502
271	1 605	448	3 163	329	1 158	439	2 593	503
87	134	111	214	114	197	146	297	504
286	1 001	386	1 265	303	1 089	494	1 104	505
2 769	17 575	6 032	41 529	4 958	25 232	6 745	41 694	51
1 145	1 641	2 664	5 280	1 972	2 339	2 566	2 963	511
34	34	66	32	62	28	153	154	5111
26	52	58	101	51	137	59	93	5112
125	134	220	313	164	135	202	170	5113
183	577	580	2 683	311	593	347	1 091	5114
146	241	313	393	198	699	303	294	5115
65	31	243	149	140	59	243	145	5116
82	211	151	210	125	120	148	184	5117
296	214	623	916	475	242	606	442	5118
188	147	410	483	446	326	505	390	5119
148	885	333	2 186	338	2 720	901	4 781	512
69	638	159	1 578	143	2 139	320	2 559	5121
38	.	51	263	58	.	120	1 119	5122
39	55	116	290	133	465	453	1 082	5123
2	.	7	55	4	.	8	21	5124
231	3 035	479	6 337	545	4 611	624	7 938	513
25	187	69	536	145	1 200	71	384	5131
26	312	58	317	62	391	137	1 310	5132
17	88	38	527	34	271	60	526	5133
87	830	137	1 393	113	931	175	1 673	5134
9	130	16	209	13	49	24	235	5135
14	264	16	207	18	114	23	401	5136
4	62	15	148	20	434	17	289	5137
23	335	68	1 674	90	622	57	1 183	5138
26	827	62	1 326	50	599	60	1 937	5139

3. Betriebe und sozialversicherungspflichtig Beschäftigte nach statistischen Regionen und Wirtschaftsklassen in

Kode der Klassifikation	Wirtschaftsabschnitt, Wirtschaftsunterabschnitt, Wirtschaftsabteilung, Wirtschaftsgruppe, Wirtschaftsklasse	Niedersachsen	
		Betriebe	SV-Besch.
		Anzahl	
514	Großhandel mit Gebrauchs- und Verbrauchsgütern	2 624	24 975
5141	Großhandel mit Textilien	207	1 364
5142	Großhandel mit Bekleidung und Schuhen	262	2 434
5143	Großhandel mit elektrischen Haushaltsgeräten- und Geräten der Unterhaltungselektronik	532	6 462
5144	Großhandel mit Haushaltswaren aus Metall, keramischen Erzeugnissen usw.	183	1 123
5145	Großhandel mit kosmetischen Erzeugnissen und Körperpflegemitteln	63	1 082
5146	Großhandel mit pharmazeutischen, medizinischen und orthopädischen Erzeugnissen	379	4 008
5147	Großhandel mit sonstigen Gebrauchs- und Verbrauchsgütern	998	8 502
515	Großhandel mit nicht landwirtschaftlichen Halbwaren, Altmaterialien und Reststoffen	3 144	31 677
5151	Großhandel mit festen Brennstoffen und Mineralölerzeugnissen	244	1 823
5152	Großhandel mit Erzen, Metallen und Metallhalbzeug	223	3 689
5153	Großhandel mit Holz, Baustoffen, Anstrichmitteln und Sanitärkeramik	1 522	14 273
5154	Großhandel mit Metall- und Kunststoffwaren für Bauzwecke usw.	497	8 254
5155	Großhandel mit chemischen Erzeugnissen	252	1 493
5156	Großhandel mit sonstigen Halbwaren	32	202
5157	Großhandel mit Altmaterialien und Reststoffen	374	1 943
518	Großhandel mit Maschinen, Ausrüstungen und Zubehör	2 100	19 316
5181	Großhandel mit Werkzeugmaschinen	87	350
5182	Großhandel mit Bergwerks-, Bau- und Baustoffmaschinen	137	1 380
5183	Großhandel mit Textil-, Näh- und Strickmaschinen	8	26
5184	Großhandel mit Datenverarbeitungsgeräten, peripheren Einheiten und Software	294	3 869
5185	Großhandel mit sonstigen Büromaschinen und Büromöbeln	69	630
5186	Großhandel mit elektronischen Bauelementen	33	486
5187	Großhandel mit sonstigen Maschinen usw. (ohne landwirtschaftliche Maschinen)	1 044	8 565
5188	Großhandel mit landwirtschaftlichen Maschinen und Geräten	428	4 010
519	Sonstiger Großhandel	690	5 346
52	Einzelhandel (ohne Handel mit Kraftfahrzeugen, Tankstellen), Reparatur v. Verbrauchsgütern	46 553	195 376
521	Einzelhandel mit Waren verschiedener Art (in Verkaufsräumen)	7 369	68 635
5211	Einzelhandel mit Waren verschiedener Art, Hauptrichtung Nahrungsmittel usw.	5 142	52 981
5212	Sonstiger Einzelhandel mit Waren verschiedener Art	2 227	15 654
522	Facheinzelhandel mit Nahrungsmitteln usw. (in Verkaufsräumen)	4 288	8 828
5221	Einzelhandel mit Obst, Gemüse und Kartoffeln	680	796
5222	Einzelhandel mit Fleisch, Fleischwaren, Geflügel und Wild	647	2 048
5223	Einzelhandel mit Fisch und Fischerzeugnissen, Meeresfrüchten	329	740
5224	Einzelhandel mit Back- und Süßwaren	592	1 724
5225	Einzelhandel mit Getränken	866	1 529
5226	Einzelhandel mit Tabakwaren	384	403
5227	Sonstiger Facheinzelhandel mit Nahrungsmitteln	790	1 588
523	Apotheken, Fach-EH mit medizinischen, orthopädischen Artikeln usw. (in Verkaufsräumen)	4 302	25 297
5231	Apotheken	2 278	13 133
5232	Einzelhandel mit medizinischen und orthopädischen Artikeln	624	3 512
5233	Einzelhandel mit Parfümwaren und Körperpflegemitteln	1 400	8 652
524	Sonstiger Facheinzelhandel (in Verkaufsräumen)	25 362	83 676
5241	Einzelhandel mit Textilien	909	2 097
5242	Einzelhandel mit Bekleidung	4 427	18 805
5243	Einzelhandel mit Schuhen und Lederwaren	1 373	5 097
5244	Einzelhandel mit Möbeln, Einrichtungsgegenständen und Hausrat, a.n.g.	2 401	12 763
5245	Einzelhandel mit elektrischen Haushaltsgeräten, Unterhaltungsgeräten usw.	2 505	7 848
5246	Einzelhandel mit Metallwaren, Anstrichmitteln, Bau- und Heimwerkerbedarf	1 818	10 992
5247	Einzelhandel mit Büchern, Zeitschriften, Zeitungen, Schreibwaren und Bürobedarf	1 580	4 252
5248	Einzelhandel mit Tapeten, Geschenkartikeln, Uhren, Schmuck und Spielwaren usw.	2 955	5 412
5249	Facheinzelhandel a.n.g. (in Verkaufsräumen)	7 394	16 410
525	Einzelhandel mit Antiquitäten und Gebrauchtwagen (in Verkaufsräumen)	644	978
526	Einzelhandel (nicht in Verkaufsräumen)	3 311	5 835
5261	Versandhandel	535	1 567
5262	Einzelhandel an Verkaufsständen und auf Märkten	1 149	781
5263	Sonstiger Einzelhandel (nicht in Verkaufsräumen)	1 627	3 487
527	Reparatur von Verbrauchsgütern	1 277	2 127
5271	Reparatur von Schuhen und Lederwaren	240	144
5272	Reparatur von elektrischen Haushaltsgeräten	397	1 437
5273	Reparatur von Uhren und Schmuck	67	71
5274	Reparatur von sonstigen Verbrauchsgütern	573	475
H	Gastgewerbe	26 994	62 103
55	Gastgewerbe	26 994	62 103
551	Hotellerie	4 645	21 036
552	Sonstiges Beherbergungsgewerbe	2 356	4 679
5521	Jugendherbergen und Hütten	80	310
5522	Campingplätze	219	571
5523	Beherbergungsgewerbe, anderweitig nicht genannt	2 057	3 798

Niedersachsen 2003

Statistische Region Braunschweig		Statistische Region Hannover		Statistische Region Lüneburg		Statistische Region Weser - Ems		Kode der Klassifikation
Betriebe	SV-Besch.	Betriebe	SV-Besch.	Betriebe	SV-Besch.	Betriebe	SV-Besch.	
Anzahl								
373	3 529	858	9 432	583	4 299	810	7 715	514
17	71	55	256	41	345	94	692	5141
34	220	77	474	58	932	93	808	5142
81	942	194	2 827	92	1 009	165	1 684	5143
24	142	57	294	48	291	54	396	5144
14	25	21	926	15	96	13	35	5145
59	867	132	1 828	94	328	94	985	5146
144	1 262	322	2 827	235	1 298	297	3 115	5147
493	4 645	892	9 791	751	6 335	1 008	10 906	515
43	330	59	393	60	418	82	682	5151
34	360	89	1 512	48	1 045	52	772	5152
220	2 003	430	4 083	355	3 139	517	5 048	5153
81	1 107	156	2 795	93	1 062	167	3 290	5154
37	.	70	502	70	.	75	434	5155
6	.	8	87	8	.	10	85	5156
72	649	80	419	117	280	105	595	5157
279	2 709	636	7 133	504	3 568	681	5 906	518
15	41	17	82	25	99	30	128	5181
13	51	39	530	28	449	57	350	5182
-	-	4	19	-	-	4	7	5183
49	630	92	1 913	70	381	83	945	5184
7	135	30	281	10	59	22	155	5185
5	118	11	144	6	62	11	162	5186
151	1 417	345	3 455	260	1 491	288	2 202	5187
39	317	98	709	105	1 027	186	1 957	5188
100	1 131	170	1 370	265	1 360	155	1 485	519
9 099	40 801	12 246	53 753	10 038	40 139	15 170	60 683	52
1 407	14 065	1 964	18 579	1 507	16 288	2 491	19 703	521
999	10 735	1 464	14 678	1 041	11 446	1 638	16 122	5211
408	3 330	500	3 901	466	4 842	853	3 581	5212
884	2 091	1 181	2 542	1 023	1 785	1 200	2 410	522
111	274	196	147	193	186	180	189	5221
136	454	187	569	114	326	210	699	5222
45	177	64	162	111	159	109	242	5223
144	440	156	604	123	299	169	381	5224
192	274	252	432	199	366	223	457	5225
89	94	118	111	89	99	88	99	5226
167	378	208	517	194	350	221	343	5227
903	5 047	1 099	7 340	891	4 739	1 409	8 171	523
485	2 908	629	3 765	447	2 513	717	3 947	5231
136	568	154	1 283	134	766	200	895	5232
282	1 571	316	2 292	310	1 460	492	3 329	5233
4 953	17 967	6 499	22 429	5 412	15 744	8 498	27 536	524
166	513	223	474	199	457	321	653	5241
923	3 627	1 094	4 699	829	3 229	1 581	7 250	5242
277	1 122	323	1 450	290	928	483	1 597	5243
423	2 675	568	3 520	495	2 284	915	4 284	5244
481	1 504	651	2 057	521	1 468	852	2 819	5245
305	2 406	465	2 992	468	2 406	580	3 188	5246
373	960	465	1 249	300	869	442	1 174	5247
606	1 710	748	1 279	618	862	983	1 561	5248
1 399	3 450	1 962	4 709	1 692	3 241	2 341	5 010	5249
111	293	203	232	159	206	171	247	525
588	952	877	1 571	788	1 166	1 058	2 146	526
102	215	140	416	122	328	171	608	5261
206	165	298	227	287	167	358	222	5262
280	572	439	928	379	671	529	1 316	5263
253	386	423	1 060	258	211	343	470	527
53	44	92	38	38	34	57	28	5271
79	238	121	847	78	78	119	274	5272
10	7	28	25	9	13	20	26	5273
111	97	182	150	133	86	147	142	5274
5 407	13 737	6 865	18 153	5 469	13 336	9 253	16 877	H
5 407	13 737	6 865	18 153	5 469	13 336	9 253	16 877	55
1 050	5 047	974	5 255	1 086	5 226	1 535	5 508	551
261	862	196	524	494	1 448	1 405	1 845	552
22	97	17	85	20	75	21	53	5521
38	79	36	52	79	210	66	230	5522
201	686	143	387	395	1 163	1 318	1 562	5523

3. Betriebe und sozialversicherungspflichtig Beschäftigte nach statistischen Regionen und Wirtschaftsklassen in

Kode der Klassifikation	Wirtschaftsabschnitt, Wirtschaftsunterabschnitt, Wirtschaftsabteilung, Wirtschaftsgruppe, Wirtschaftsklasse	Niedersachsen	
		Betriebe	SV-Besch.
		Anzahl	
553	Speisengeprägte Gastronomie	12 877	26 895
554	Getränkegeprägte Gastronomie	5 730	4 047
555	Kantinen und Caterer	1 386	5 446
5551	Kantinen	622	2 407
5552	Caterer	764	3 039
I	Verkehr und Nachrichten	13 978	116 998
60	Landverkehr, Transport in Rohrfernleitungen	6 907	41 295
601	Eisenbahnverkehr	320	.
602	Sonstiger Landverkehr	6 579	34 512
6021	Personenbeförderung im Linienverkehr zu Land	342	9 883
6022	Betrieb von Taxis und Mietwagen mit Fahrer	1 997	4 903
6023	Sonstige Personenbeförderung im Landverkehr	288	1 858
6024	Güterbeförderung im Straßenverkehr	3 952	17 868
603	Transport in Rohrfernleitungen	8	.
61	Schifffahrt	998	5 062
611	See- und Küstenschifffahrt	721	4 442
612	Binnenschifffahrt	277	620
62	Luftfahrt	61	2 211
621	Linienflugverkehr	18	2 136
622	Gelegenheitsflugverkehr	41	.
623	Raumtransport	2	.
63	Hilfs- und Nebentätigkeiten für den Verkehr, Verkehrsvermittlung	3 992	46 747
631	Frachturnschlag und Lagerei	206	5 023
6311	Frachturnschlag	40	974
6312	Lagerei	166	4 049
632	Sonstige Hilfs- und Nebentätigkeiten für den Verkehr	182	2 805
6321	Sonstige Hilfs- und Nebentätigkeiten für den Landverkehr	86	618
6322	Sonstige Hilfs- und Nebentätigkeiten für die Schifffahrt	42	571
6323	Sonstige Hilfs- und Nebentätigkeiten für die Luftfahrt	54	1 616
633	Reisebüros und Reiseveranstalter	1 320	6 551
634	Speedition, sonstige Verkehrsvermittlung	2 284	32 368
64	Nachrichtenübermittlung	2 020	21 683
641	Postverwaltung und private Post- und Kurierdienste	1 634	16 038
6411	Postverwaltung	558	10 314
6412	Private Post- und Kurierdienste	1 076	5 724
643	Fernmeldedienste	386	5 645
J	Kredit- und Versicherungsgewerbe	5 906	85 565
65	Kreditgewerbe	1 899	62 949
651	Zentralbanken und Kreditinstitute	1 807	62 317
6511	Zentralbanken	14	663
6512	Kreditinstitute (ohne Spezialkreditinstitute)	1 793	61 654
652	Sonstige Finanzierungsinstitutionen	92	632
6521	Institutionen für Finanzierungsleasing	34	.
6522	Spezialkreditinstitute	4	.
6523	Finanzierungsinstitutionen, a.n.g.	54	505
66	Versicherungsgewerbe	365	16 577
6601	Lebensversicherungen	96	3 656
6602	Pensions- und Sterbekassen	6	172
6603	Sonstiges Versicherungsgewerbe	263	12 749
67	Mit dem Kredit- und Versicherungsgewerbe verbundene Tätigkeiten	3 642	6 039
671	Mit dem Kreditgewerbe verbundene Tätigkeiten	452	745
6711	Effekten- und Warenbörsen	8	23
6712	Effektenvermittlung und -verwaltung (ohne Verwahrung)	30	33
6713	Sonstige mit dem Kreditgewerbe verbundene Tätigkeiten	414	689
672	Mit dem Versicherungsgewerbe verbundene Tätigkeiten	3 190	5 294
K	Grundstücks- u. Wohnungswesen, Erbringung v. wirtschaftlichen Dienstleistungen usw.	71 746	229 124
70	Grundstücks- und Wohnungswesen	26 089	15 193
701	Erschließung, Kauf und Verkauf von Grundstücken, Gebäuden und Wohnungen	1 355	2 691
7011	Erschließung von Grundstücken	743	1 910
7012	Kauf und Verkauf von eigenen Grundstücken, Gebäuden und Wohnungen	612	781
702	Vermietung und Verpachtung von eigenen Grundstücken, Gebäuden und Wohnungen	20 340	6 780
703	Vermittlung und Verwaltung von fremden Grundstücken, Gebäuden und Wohnungen	4 394	5 722
7031	Vermittlung von fremden Grundstücken, Gebäuden und Wohnungen	2 354	2 311
7032	Verwaltung von fremden Grundstücken, Gebäuden und Wohnungen	2 040	3 411
71	Vermietung von beweglichen Sachen ohne Bedienungspersonal	2 563	4 045
711	Vermietung von Kraftwagen bis 3,5 t Gesamtgewicht	482	1 051
712	Vermietung von sonstigen Verkehrsmitteln	326	393
7121	Vermietung von Landfahrzeugen (ohne Kraftwagen bis 3,5 t)	215	227
7122	Vermietung von Wasserfahrzeugen	92	112

Niedersachsen 2003

Statistische Region Braunschweig		Statistische Region Hannover		Statistische Region Lüneburg		Statistische Region Weser - Ems		Kode der Klassifikation
Betriebe	SV-Besch.	Betriebe	SV-Besch.	Betriebe	SV-Besch.	Betriebe	SV-Besch.	
Anzahl								
2 546	5 491	3 518	8 657	2 623	5 270	4 190	7 477	553
1 251	1 011	1 698	1 230	985	711	1 796	1 095	554
299	1 326	479	2 487	281	681	327	952	555
169	671	174	790	108	468	171	478	5551
130	655	305	1 697	173	213	156	474	5552
2 085	21 309	4 075	42 349	3 198	19 329	4 620	34 011	I
1 112	9 450	2 230	14 283	1 618	7 281	1 947	10 281	60
72	1 650	95	.	81	.	72	.	601
1 040	7 800	2 134	11 225	1 535	5 893	1 870	9 594	602
76	2 578	84	3 865	75	1 285	107	2 155	6021
313	1 082	710	1 655	390	897	584	1 269	6022
41	292	67	543	84	400	96	623	6023
610	3 848	1 273	5 162	986	3 311	1 083	5 547	6024
-	-	1	.	2	.	5	.	603
11	.	39	.	314	2 921	634	2 003	61
2	.	5	.	243	2 764	471	1 663	611
9	9	34	114	71	157	163	340	612
10	.	23	.	8	.	20	143	62
2	.	13	2 025	-	-	3	.	621
8	.	9	.	8	.	16	32	622
-	-	1	.	-	-	1	.	623
600	7 333	1 175	17 112	760	6 746	1 457	15 556	63
27	620	62	1 515	55	1 515	62	1 373	631
4	.	3	.	10	54	23	844	6311
23	.	59	.	45	1 461	39	529	6312
18	131	43	1 517	31	195	90	962	632
11	34	18	79	13	6	44	499	6321
-	-	4	99	15	171	23	301	6322
7	97	21	1 339	3	18	23	162	6323
237	919	391	3 608	257	788	435	1 236	633
318	5 663	679	10 472	417	4 248	870	11 985	634
352	.	608	8 787	498	.	562	6 028	64
278	3 588	501	5 931	422	2 056	433	4 463	641
111	2 524	134	3 313	149	1 698	164	2 779	6411
167	1 064	367	2 618	273	358	269	1 684	6412
74	.	107	2 856	76	.	129	1 565	643
1 071	17 342	1 675	36 144	1 282	11 908	1 878	20 171	J
348	13 551	479	23 498	467	9 847	605	16 053	65
334	13 436	449	23 042	444	9 833	580	16 006	651
2	.	4	.	4	.	4	.	6511
332	.	445	.	440	.	576	.	6512
14	115	30	456	23	14	25	47	652
3	.	12	.	7	.	12	.	6521
-	-	2	.	1	.	1	.	6522
11	.	16	346	15	.	12	31	6523
60	2 806	144	10 492	55	949	106	2 330	66
21	1 066	39	.	14	384	22	.	6601
-	-	5	.	-	-	1	.	6602
39	1 740	100	8 413	41	565	83	2 031	6603
663	985	1 052	2 154	760	1 112	1 167	1 788	67
82	189	156	339	89	77	125	140	671
1	.	4	19	1	.	2	.	6711
2	.	14	24	7	.	7	.	6712
79	187	138	296	81	67	116	139	6713
581	796	896	1 815	671	1 035	1 042	1 648	672
12 454	52 218	22 579	83 673	15 932	29 488	20 781	63 745	K
4 232	3 764	7 444	5 465	5 960	2 504	8 453	3 460	70
224	678	369	1 047	348	464	414	502	701
114	539	206	700	209	314	214	357	7011
110	139	163	347	139	150	200	145	7012
3 291	2 086	5 754	2 274	4 533	931	6 762	1 489	702
717	1 000	1 321	2 144	1 079	1 109	1 277	1 469	703
366	356	652	602	657	574	679	779	7031
351	644	669	1 542	422	535	598	690	7032
414	646	688	1 600	541	645	920	1 154	71
70	224	137	463	101	126	174	238	711
38	25	80	104	85	152	123	112	712
29	25	55	53	56	99	75	50	7121
7	.	19	.	29	53	37	57	7122

3. Betriebe und sozialversicherungspflichtig Beschäftigte nach statistischen Regionen und Wirtschaftsklassen in

Kode der Klassifikation	Wirtschaftsabschnitt, Wirtschaftsunterabschnitt, Wirtschaftsabteilung, Wirtschaftsgruppe, Wirtschaftsklasse	Niedersachsen	
		Betriebe	SV-Besch.
		Anzahl	
7123	Vermietung von Luftfahrzeugen	19	54
713	Vermietung von Maschinen und Geräten	1 149	1 361
7131	Vermietung von landwirtschaftlichen Maschinen und Geräten	260	153
7132	Vermietung von Baumaschinen und -geräten	348	497
7133	Vermietung von Büromaschinen, Datenverarbeitungsgeräten und -einrichtungen	57	32
7134	Vermietung von sonstigen Maschinen und Geräten	484	679
714	Vermietung von Gebrauchsgütern, a.n.g.	606	1 240
72	Datenverarbeitung und Datenbanken	4 264	20 086
721	Hardwareberatung	288	397
722	Softwarehäuser	2 472	11 498
7221	Verlegen von Software	28	453
7222	Softwareberatung und -entwicklung	2 444	11 045
723	Datenverarbeitungsdienste	679	5 839
724	Datenbanken	36	131
725	Instandhaltung und Reparatur von Büromaschinen, DV-Geräten und -einrichtungen	182	1 125
726	Sonstige mit der Datenverarbeitung verbundene Tätigkeiten	607	1 096
73	Forschung und Entwicklung	679	8 305
731	Forschung und Entwicklung im Bereich Natur-, Ingenieur-, Agrarwissenschaften und Medizin	621	8 027
732	Forschung und Entwicklung im Bereich Geisteswissenschaften	58	278
74	Erbringung von wirtschaftlichen Dienstleistungen, a.n.g.	38 151	181 495
741	Rechts-, Steuer- und Unternehmensberatung usw.	13 865	54 058
7411	Rechtsberatung	4 058	12 488
7412	Wirtschafts- und Buchprüfung und Steuerberatung, Buchführung	4 298	23 648
7413	Markt- und Meinungsforschung	85	327
7414	Unternehmens- und Public-Relations-Beratung	4 367	7 259
7415	Managementtätigkeiten von Holdinggesellschaften	1 057	10 336
742	Architektur- und Ingenieurbüros	9 852	25 977
743	Technische, physikalische und chemische Untersuchung	589	6 445
744	Werbung	2 981	6 076
745	Personal- und Stellenvermittlung, Überlassung von Arbeitskräften	821	27 851
746	Wach- und Sicherheitsdienste sowie Detekteien	497	8 255
747	Reinigung von Gebäuden, Inventar und Verkehrsmitteln	2 815	31 167
748	Erbringung von sonstigen wirtschaftlichen Dienstleistungen, a.n.g.	6 731	21 666
7481	Fotografisches Gewerbe und fotografische Laboratorien	492	1 674
7482	Abfüll- und Verpackungsgewerbe	131	1 910
7485	Sekretariats-, Schreib- und Übersetzungsdienste, Copy-Shops	948	643
7486	Call Centers	78	1 969
7487	Erbringung von wirtschaftlichen Dienstleistungen für Unternehmen und Privatpersonen a.n.g.	5 082	15 470
M	Erziehung und Unterricht	6 803	84 577
80	Erziehung und Unterricht	6 803	84 577
801	Kindergärten, Vor- und Grundschulen	2 342	25 626
802	Weiterführende Schulen	1 131	19 480
8021	Allgemein bildende weiterführende Schulen	844	13 806
8022	Berufsbildende weiterführende Schulen im Sekundarbereich	287	5 674
803	Hochschulen und andere Bildungseinrichtungen des Tertiärbereichs	143	18 787
804	Erwachsenenbildung und sonstiger Unterricht	3 187	20 684
8041	Fahr- und Flugschulen	1 352	1 291
8042	Erwachsenenbildung und Unterricht, a.n.g.	1 835	19 393
N	Gesundheits-, Veterinär- und Sozialwesen	22 459	304 698
85	Gesundheits-, Veterinär- und Sozialwesen	22 459	304 698
851	Gesundheitswesen	16 820	187 098
8511	Krankenhäuser	475	114 566
8512	Arztpraxen (ohne Zahnarztpraxen)	8 119	33 859
8513	Zahnarztpraxen	3 925	19 821
8514	Gesundheitswesen, anderweitig nicht genannt	4 301	18 852
852	Veterinärwesen	1 191	3 708
853	Sozialwesen	4 448	113 892
8531	Heime (ohne Erholungs- und Ferienheime)	1 969	79 686
8532	Sozialwesen, anderweitig nicht genannt	2 479	34 206
O	Erbringung von sonstigen öffentlichen und persönlichen Dienstleistungen	25 530	91 374
90	Abwasser-, Abfallbeseitigung und sonstige Entsorgung	742	12 887
9001	Abwasserbeseitigung	203	1 822
9002	Abfallbeseitigung	437	9 373
9003	Beseitigung von Umweltverschmutzungen und sonstige Entsorgung	102	1 692
91	Interessenvertretungen, kirchliche u. sonstige Vereinigungen (ohne Sozialwesen, Kultur, Sport)	4 647	32 787
911	Wirtschafts- und Arbeitgeberverbände, Berufsorganisationen	647	7 438
9111	Wirtschafts- und Arbeitgeberverbände	368	4 525
9112	Berufsorganisationen	279	2 913
912	Arbeitnehmervereinigungen	85	1 215

Niedersachsen 2003

Statistische Region Braunschweig		Statistische Region Hannover		Statistische Region Lüneburg		Statistische Region Weser - Ems		Kode der Klassifikation
Betriebe	SV-Besch.	Betriebe	SV-Besch.	Betriebe	SV-Besch.	Betriebe	SV-Besch.	
Anzahl								
2	.	6	.	-	-	11	5	7123
206	154	326	422	236	226	381	559	713
39	.	72	45	62	59	87	.	7131
75	96	102	139	61	55	110	207	7132
12	.	13	16	11	10	21	.	7133
80	45	139	222	102	102	163	310	7134
100	243	145	611	119	141	242	245	714
767	3 483	1 577	10 777	903	2 096	1 017	3 730	72
63	.	103	112	61	.	61	154	721
440	2 384	933	5 184	511	1 353	588	2 577	722
4	.	11	47	5	.	8	217	7221
436	.	922	5 137	506	.	580	2 360	7222
138	568	232	4 095	131	547	178	629	723
7	.	15	80	8	.	6	13	724
25	88	78	690	42	81	37	266	725
94	304	216	616	150	85	147	91	726
226	5 009	225	1 866	97	263	131	1 167	73
207	4 930	206	1 744	92	.	116	.	731
19	79	19	122	5	.	15	.	732
6 815	39 316	12 645	63 965	8 431	23 980	10 260	54 234	74
2 388	9 818	4 531	19 238	3 031	8 418	3 915	16 584	741
781	2 482	1 427	4 087	731	2 224	1 119	3 695	7411
759	4 311	1 329	7 430	927	4 065	1 283	7 842	7412
14	62	25	77	24	34	22	154	7413
672	1 131	1 426	2 775	1 173	954	1 096	2 399	7414
162	1 832	324	4 869	176	1 141	395	2 494	7415
1 960	8 715	3 133	7 797	2 189	3 565	2 570	5 900	742
99	1 325	173	3 057	136	555	181	1 508	743
463	1 383	1 107	2 424	616	714	795	1 555	744
135	5 794	236	7 857	123	2 953	327	11 247	745
80	1 413	149	3 028	130	1 229	138	2 585	746
473	5 886	934	12 722	653	3 872	755	8 687	747
1 217	4 982	2 382	7 842	1 553	2 674	1 579	6 168	748
96	181	159	404	101	94	136	995	7481
11	191	30	359	54	783	36	577	7482
168	124	352	240	241	103	187	176	7485
12	541	20	119	17	91	29	1 218	7486
930	3 945	1 821	6 720	1 140	1 603	1 191	3 202	7487
1 451	26 247	1 853	24 940	1 413	11 179	2 086	22 211	M
1 451	26 247	1 853	24 940	1 413	11 179	2 086	22 211	80
511	5 421	626	8 781	477	3 960	728	7 464	801
281	5 038	277	6 035	252	3 016	321	5 391	802
210	3 492	198	3 852	201	2 355	235	4 107	8021
71	1 546	79	2 183	51	661	86	1 284	8022
21	8 420	48	5 028	19	800	55	4 539	803
638	7 368	902	5 096	665	3 403	982	4 817	804
277	356	320	345	270	251	485	339	8041
361	7 012	582	4 751	395	3 152	497	4 478	8042
4 679	68 878	6 394	90 189	4 641	56 201	6 745	89 430	N
4 679	68 878	6 394	90 189	4 641	56 201	6 745	89 430	85
3 694	44 347	4 784	55 882	3 284	30 931	5 058	55 938	851
97	27 671	126	34 785	83	17 170	169	34 940	8511
1 828	7 441	2 345	9 708	1 525	6 405	2 421	10 305	8512
868	4 264	1 156	6 037	789	4 038	1 112	5 482	8513
901	4 971	1 157	5 352	887	3 318	1 356	5 211	8514
169	329	289	1 432	309	717	424	1 230	852
816	24 202	1 321	32 875	1 048	24 553	1 263	32 262	853
349	17 692	526	21 677	573	18 786	521	21 531	8531
467	6 510	795	11 198	475	5 767	742	10 731	8532
5 062	19 703	8 006	31 654	5 340	14 887	7 122	25 130	O
155	3 138	207	4 715	147	1 705	233	3 329	90
50	794	48	494	46	196	59	338	9001
92	2 152	119	3 473	79	1 232	147	2 516	9002
13	192	40	748	22	277	27	475	9003
1 047	6 575	1 449	11 158	837	5 436	1 314	9 618	91
92	856	204	3 223	133	1 164	218	2 195	911
49	392	108	1 818	80	781	131	1 534	9111
43	464	96	1 405	53	383	87	661	9112
22	207	29	793	9	53	25	162	912

3. Betriebe und sozialversicherungspflichtig Beschäftigte nach statistischen Regionen und Wirtschaftsklassen in

Kode der Klassifikation	Wirtschaftsabschnitt, Wirtschaftsunterabschnitt, Wirtschaftsabteilung, Wirtschaftsgruppe, Wirtschaftsklasse	Niedersachsen	
		Betriebe	SV-Besch.
		Anzahl	
913	Kirchliche Vereinigungen, politische Parteien sowie sonstige Interessenvertretungen usw.	3 915	24 134
9131	Kirchliche und sonstige religiöse Vereinigungen	2 257	14 366
9132	Politische Parteien und Vereinigungen	209	472
9133	Interessenvertretungen und Vereinigungen, a.n.g.	1 449	9 296
92	Kultur, Sport und Unterhaltung	7 910	18 919
921	Film- und Videofilmherstellung, -verleih und -vertrieb, Kinos	411	1 054
9211	Film- und Videofilmherstellung	214	288
9212	Filmverleih und Videoprogrammanbieter	61	24
9213	Kinos	136	742
922	Rundfunkveranstalter, Herstellung von Hörfunk- und Fernsehprogrammen	68	1 232
923	Erbringung von sonstigen kulturellen und unterhaltenden Leistungen	2 660	4 601
9231	Künstlerische und schriftstellerische Tätigkeiten und Darbietungen	1 546	732
9232	Betrieb von Kultur- und Unterhaltungseinrichtungen und Hilfsdienste dafür	308	3 168
9233	Schaustellergewerbe und Vergnügungsparks	539	408
9234	Erbringung von kulturellen und unterhaltenden Leistungen, a.n.g.	267	293
924	Korrespondenz- und Nachrichtenbüros, selbstständige Journalistinnen und Journalisten	687	392
925	Bibliotheken, Archive, Museen, botanische und zoologische Gärten	194	2 411
9252	Museen und Denkmalschutzeinrichtungen	109	984
9253	Botanische und zoologische Gärten sowie Naturparks	33	485
926	Sport	2 207	4 894
9262	Erbringung von sonstigen Dienstleistungen des Sports	1 633	2 892
927	Erbringung von sonstigen Dienstleistungen für Unterhaltung, Erholung und Freizeit	1 683	4 335
9271	Spiel-, Wett- und Lotteriewesen	1 267	3 902
9272	Erbringung von Dienstleistungen für Unterhaltung, Erholung und Freizeit, a.n.g.	416	433
93	Erbringung von sonstigen Dienstleistungen	12 231	26 781
9301	Wäscherei und chemische Reinigung	756	4 680
9302	Frisör- und Kosmetiksalons	6 423	16 218
9303	Bestattungswesen	620	1 197
9304	Saunas, Solarien, Fitnesszentren u.Ä.	1 129	2 188
9305	Erbringung von Dienstleistungen, a.n.g.	3 303	2 498
C - O	Insgesamt	307 893	2 147 633

Niedersachsen 2003

Statistische Region Braunschweig		Statistische Region Hannover		Statistische Region Lüneburg		Statistische Region Weser - Ems		Kode der Klassifikation
Betriebe	SV-Besch.	Betriebe	SV-Besch.	Betriebe	SV-Besch.	Betriebe	SV-Besch.	
Anzahl								
933	5 512	1 216	7 142	695	4 219	1 071	7 261	913
574	2 858	633	4 031	420	2 536	630	4 941	9131
63	93	59	262	24	28	63	89	9132
296	2 561	524	2 849	251	1 655	378	2 231	9133
1 450	4 146	2 613	8 018	1 775	2 387	2 072	4 368	92
84	242	139	455	89	97	99	260	921
35	12	84	190	52	.	43	.	9211
15	15	22	3	12	.	12	.	9212
34	215	33	262	25	68	44	197	9213
11	49	34	1 035	6	22	17	126	922
414	915	909	2 085	634	547	703	1 054	923
240	56	550	142	420	68	336	466	9231
54	783	135	1 684	55	262	64	439	9232
74	36	149	112	103	178	213	82	9233
46	40	75	147	56	39	90	67	9234
101	42	281	240	201	29	104	81	924
51	753	53	880	42	293	48	485	925
27	326	28	286	26	112	28	260	9252
7	48	7	188	10	141	9	108	9253
416	1 156	648	1 862	502	792	641	1 084	926
322	611	471	1 105	371	481	469	695	9262
373	989	549	1 461	301	607	460	1 278	927
322	926	364	1 317	226	561	355	1 098	9271
51	63	185	144	75	46	105	180	9272
2 410	5 844	3 737	7 763	2 581	5 359	3 503	7 815	93
144	920	210	1 396	172	904	230	1 460	9301
1 291	3 523	1 922	4 579	1 349	3 342	1 861	4 774	9302
107	358	191	415	133	197	189	227	9303
221	355	328	779	225	444	355	610	9304
647	688	1 086	594	702	472	868	744	9305
55 440	508 556	87 931	642 746	67 685	354 209	96 837	642 122	C - O