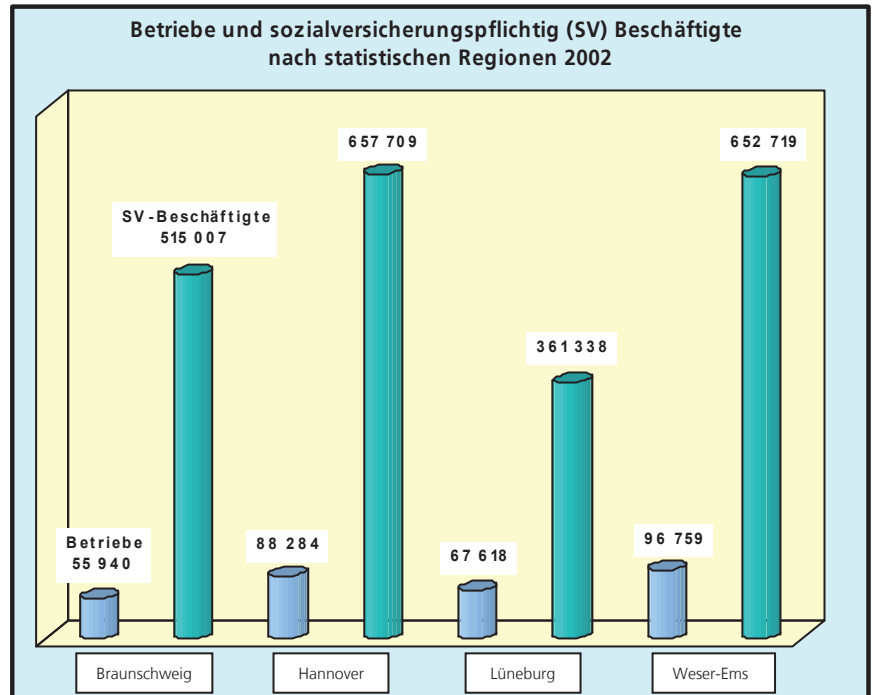


Statistische Berichte Niedersachsen

Landesbetrieb für Statistik und
Kommunikationstechnologie
Niedersachsen



D II 1.1 - j / 2002

Regionale Strukturdaten der Betriebe

Auswertungen aus dem Unternehmensregister:

- Registerstand 31.12.2004
- Betriebe und Beschäftigtendaten für 2002



Niedersachsen

Auskünfte:

Zentrale Informationsstelle Tel. 0511 9898 - 1134
 Fax 0511 9898 - 4132

Herausgeber:

Landesbetrieb für Statistik und Kommunikationstechnologie Niedersachsen (LSKN)
V.i.S.d.P.: Dr. Christoph Lahmann
Zu beziehen durch: LSKN - Schriftenvertrieb -,
Postfach 91 07 64, 30427 Hannover,
Dienstgebäude Göttinger Chaussee 76
Tel. 0511 9898 - 3166, Fax 0511 9898 - 4133
E-Mail: vertrieb@lskn.niedersachsen.de
Internet: www.lskn.niedersachsen.de

Erschienen im September 2009

© Landesbetrieb für Statistik und Kommunikationstechnologie Niedersachsen, Hannover 2009.
Auszugsweise Vervielfältigung und Verbreitung mit Quellenangabe gestattet.

Inhalt

	Seite
Allgemeine Erläuterungen	3
Fachlich Verantwortliche	5

Grafiken

1.1 Betriebe nach Wirtschaftsabschnitten 2002	6
1.2 SV-Beschäftigtenzahl der Betriebe nach Wirtschaftsabschnitten 2002	6
2.1 Betriebe nach Beschäftigtengrößenklassen 2002	7
2.2 SV-Beschäftigtenzahl der Betriebe nach Beschäftigtengrößenklassen 2002	7
3.1 Betriebe und SV-Beschäftigte nach statistischen Regionen und Wirtschaftsabschnitten 2002	8

Tabellenteil

Betriebe und sozialversicherungspflichtig Beschäftigte 2002 nach:

1. Wirtschaftsabschnitten, statistischen Regionen, kreisfreien Städten, Landkreisen und Gemeinden	10
2. Beschäftigtengrößenklassen, Wirtschaftsabschnitten, statistischen Regionen, kreisfreien Städten und Landkreisen	84
3. Statistischen Regionen und Wirtschaftsklassen	110

Allgemeine Erläuterungen

Das statistische Unternehmensregister (im folgenden Unternehmensregister genannt) ist eine regelmäßig aktualisierte Datenbank mit Unternehmen und Betrieben aus nahezu allen Wirtschaftsbereichen mit steuerbarem Umsatz aus Lieferungen und Leistungen und/oder sozialversicherungspflichtig Beschäftigten. In den hier veröffentlichten Tabellen bleiben Unternehmen ohne Umsatzsteuerpflicht und ohne sozialversicherungspflichtig Beschäftigte unberücksichtigt. Quellen zur Pflege des Unternehmensregisters sind zum einen Dateien aus Verwaltungsbereichen, wie die Bundesagentur für Arbeit oder die Finanzbehörden, und zum anderen Angaben aus einzelnen Bereichsstatistiken, wie beispielsweise aus Erhebungen des Produzierenden Gewerbes, des Handels oder des Dienstleistungsbereichs. Das Unternehmensregister wird von den Statistischen Ämtern der einzelnen Bundesländer geführt. Das Statistische Bundesamt verfügt über einen bundesweiten Gesamtbestand in Form zusammen gespielter Kopien der Länderregister. Das Unternehmensregister ermöglicht eigenständige Auswertungen und dient als wichtiges Instrument zur rationellen Unterstützung statistischer Erhebungen. Es kann dadurch zur Entlastung der Wirtschaft beitragen.

Rechtsgrundlagen

Auf Grundlage einer EU-Verordnung sind die Mitgliedstaaten der Europäischen Union verpflichtet, bestimmte Informationen in Unternehmensregistern zu erfassen¹⁾. Neben der Nutzung von Angaben aus bestehenden Bereichsstatistiken wurde mit dem Statistikregistergesetz in Deutschland die rechtliche Grundlage für die statistische Nutzung von Verwaltungsdateien geschaffen²⁾.

Unternehmens- und Betriebstabellen

Aus dem Unternehmensregister werden Unternehmens- und Betriebstabellen erstellt. Dabei werden Ergebnisse nahezu über alle Wirtschaftszweige hinweg ausgewiesen. Land- und Forstwirtschaft, Fischerei und Fischzucht (Abschnitt A + B der WZ 2003) sowie öffentliche Verwaltungen (Abschnitt L der WZ 2003) sind derzeit ausgenommen.

1) Verordnung (EG) Nr. 177/2008 des Europäischen Parlaments und des Rates vom 20. Februar 2008 zur Schaffung eines gemeinsamen Rahmens für Unternehmensregister für statistische Zwecke und zur Aufhebung der Verordnung (EWG) Nr. 2186/93 des Rates (ABl. der EG Nr. L 61, S. 6).

2) Gesetz zur Durchführung der Verordnung (EWG) Nr. 2186/93 des Rates vom 22. Juli 1993 über die innergemeinschaftliche Koordinierung des Aufbaus von Unternehmensregistern für statistische Verwendungszwecke vom 16. Juni 1998 (BGBl. I S. 1300, 2903). Artikel 1 enthält das Gesetz über den Aufbau und die Führung eines Statistikregisters (Statistikregistergesetz – StatRegG).

Besonderheiten bei der Veröffentlichung von Daten zu Unternehmen (Unternehmenstabellen):

- Bei Unternehmen mit mehreren Betrieben entspricht die Wirtschaftszweiguordnung dem Schwerpunkt des Unternehmens.
- Die Anzahl der sozialversicherungspflichtig Beschäftigten der zugehörigen Betriebe wird beim Unternehmen summiert.

Besonderheiten bei der Veröffentlichung von Daten zu Betrieben (Betriebstabellen):

- Es werden auch Einbetriebsunternehmen erfasst, die keine sozialversicherungspflichtig Beschäftigten haben, jedoch über steuerbare Umsätze aus Lieferungen und Leistungen für das Berichtsjahr der zuletzt verarbeiteten Verwaltungsdatenlieferung (hier 2002) verfügen.
- Die in die Auswertung der Betriebe einbezogenen Wirtschaftszweige entsprechen jenen der Unternehmenstabellen. Durch das Vorhandensein von Masterbetrieben in den Dateien der Bundesagentur für Arbeit ist die tatsächliche Anzahl der Betriebe unterrepräsentiert. Die gegenteilige Wirkung kann entstehen, wenn die Bundesagentur für Arbeit in bestimmten Fällen mehrere Identifikationsnummern an denselben Betrieb vergibt. Durch derartige Effekte kann die Gruppierung nach Größenklassen der Beschäftigten verschoben sein.

Auswertung des Unternehmensregisters

Bei der Auswertung des Unternehmensregisters werden alle Unternehmen einbezogen, die im Berichtsjahr der zuletzt verarbeiteten Verwaltungsdatenlieferung (hier 2002) steuerbaren Umsatz aus Lieferungen und Leistungen und/oder sozialversicherungspflichtig Beschäftigte (ohne geringfügig Beschäftigte) zu einem Quartalsstichtag des Berichtsjahres (hier 2002) hatten, unabhängig davon, ob sie zu einem bestimmten späteren Stand des Unternehmensregisters (hier 31.12.2004) noch wirtschaftlich aktiv waren oder nicht.

Entsprechend gilt für Betriebe: es werden alle Betriebe ausgewertet, die zu einem Quartalsstichtag des Berichtsjahres (hier 2002) über sozialversicherungspflichtig Beschäftigte verfügten.

Dieses Auswertungskonzept zielt auf eine Darstellung des Gesamtbestandes an Unternehmen und Betrieben in ähnlicher Form wie dies bislang klassisch durch Großzählungen erreicht wurde. Der Gesamtbestand an Wirtschaftseinheiten bezieht sich nicht auf den Auswertungsstichtag (hier zum 31.12.2004). Basis sind vielmehr die

zuletzt im Unternehmensregister verarbeiteten Verwaltungsdaten (hier zum Berichtsjahr 2002). Es ist zu berücksichtigen, dass durch Registerpflegearbeiten zum Teil Auswertungsmerkmale wie der Wirtschaftszweig oder der Gemeindegemeinschaft sowie Betriebs-/ Unternehmenszusammenhänge fortgeschrieben wurden und nicht dem Stand der ursprünglichen Verwaltungsdatenlieferung entsprechen.

Abweichungen der Unternehmensregisterdaten gegenüber Fachstatistiken

Abweichungen von Angaben des Unternehmensregisters gegenüber einzelnen Fachstatistiken sind durch methodische Unterschiede bedingt. Sie können unter anderem darauf zurückgeführt werden, dass bei den Unternehmenstabellen zusätzlich Unternehmen ohne Umsatzsteuerpflicht, aber mit sozialversicherungspflichtig Beschäftigten berücksichtigt werden, während bei den Betriebstabellen auch Einbetriebsunternehmen ohne sozialversicherungspflichtig Beschäftigte, jedoch mit Umsatzsteuerpflicht gezählt werden. Dadurch weist das Unternehmensregister tendenziell mehr Unternehmen als die Umsatzsteuerstatistik und mehr Betriebe als die Bundesagentur für Arbeit aus.

Definitionen

Unternehmen

Ein Unternehmen wird in der amtlichen Statistik als kleinste rechtlich selbstständige Einheit definiert, die aus handels- bzw. steuerrechtlichen Gründen Bücher führt und eine jährliche Feststellung des Vermögensbestandes bzw. des Erfolgs der wirtschaftlichen Tätigkeit vornehmen muss. Das Unternehmen umfasst alle zugehörigen Betriebe. Auch freiberuflich Tätige werden als eigenständige Unternehmen registriert.

Einbetriebsunternehmen, Mehrbetriebsunternehmen und Mehrländerunternehmen

Ein Einbetriebsunternehmen liegt vor, wenn das Unternehmen lediglich aus einem einzigen Betrieb, mit Standort am Sitz des Unternehmens besteht. Wenn das Unternehmen aus mindestens zwei örtlich getrennten Betrieben in demselben Bundesland besteht, spricht man von einem Mehrbetriebsunternehmen. Befindet sich dagegen mindestens ein Betrieb eines Unternehmens in einem anderen Bundesland, so handelt es sich um ein Mehrländerunternehmen.

Betrieb

Ein Betrieb ist eine Niederlassung an einem bestimmten Ort. Zu dem Betrieb zählen zusätzlich örtlich und organisatorisch angegliederte Betriebsteile. Es muss mindestens ein Beschäftigter im Auftrag des Unternehmens arbeiten. Betriebe werden nach ihrer Zugehörigkeit zu Mehrbetriebsunternehmen bzw. Mehrländerunternehmen unterschieden.

Masterbetrieb

Betriebe eines Unternehmens mit derselben wirtschaftlichen Tätigkeit und in derselben Gemeinde können in dem Material der Bundesagentur für Arbeit zu einem Masterbetrieb zusammengefasst werden. Die sozialversicherungspflichtig Beschäftigten der einem Masterbetrieb zugeordneten Betriebe werden bei dem Masterbetrieb gebündelt ausgewiesen.

Sozialversicherungspflichtig Beschäftigte

Zu den sozialversicherungspflichtig Beschäftigten zählen alle Arbeitnehmer einschließlich der Auszubildenden, die kranken-, renten-, pflegeversicherungspflichtig und/oder beitragspflichtig nach dem Recht der Arbeitsförderung sind oder für die von den Arbeitgebern Beitragsanteile nach dem Recht der Arbeitsförderung zu entrichten sind. Angaben über Betriebe mit sozialversicherungspflichtig Beschäftigten werden von der Bundesagentur für Arbeit jährlich übermittelt. In den gelieferten Daten sind diejenigen Betriebe enthalten, in denen zum Stichtag 31.12. sozialversicherungspflichtig Beschäftigte tätig waren. Darüber hinaus sind Angaben zu solchen Betrieben enthalten, in welchen zwar zum Stichtag keine, jedoch mindestens in einem der übrigen Quartals-Stichtage sozialversicherungspflichtig Beschäftigte arbeiteten. Angaben zu geringfügig Beschäftigten werden durch die Bundesagentur für Arbeit nicht zur Verfügung gestellt.

Steuerbarer Umsatz

Der steuerbare Umsatz im Unternehmensregister umfasst die Lieferungen und Leistungen des Unternehmens. Informationen über Unternehmen mit steuerbarem Umsatz aus Lieferungen und Leistungen werden von den Finanzbehörden zusammen mit den Angaben zur Umsatzsteuerstatistik jährlich übersandt. In dem Liefermaterial sind alle umsatzsteuerpflichtigen Unternehmen enthalten, die im jeweiligen Berichtsjahr Umsatzsteuer-Voranmeldungen in Deutschland abgegeben haben und deren Jahresumsatz im Berichtsjahr mindestens 17 500 Euro beträgt.

Wirtschaftssystematische Zuordnung

Die branchenbezogene Einordnung von Unternehmen und Betrieben des Unternehmensregisters basiert auf der Klassifikation der Wirtschaftszweige.

Von 2002 bis 2005 sind die Ergebnisse nach der Klassifikation der Wirtschaftszweige, Ausgabe 2003 - WZ 2003 dargestellt, wobei die Zuordnung der Unternehmen nach ihrem wirtschaftlichen Schwerpunkt erfolgt.

Zeichenerklärungen und Abkürzungen

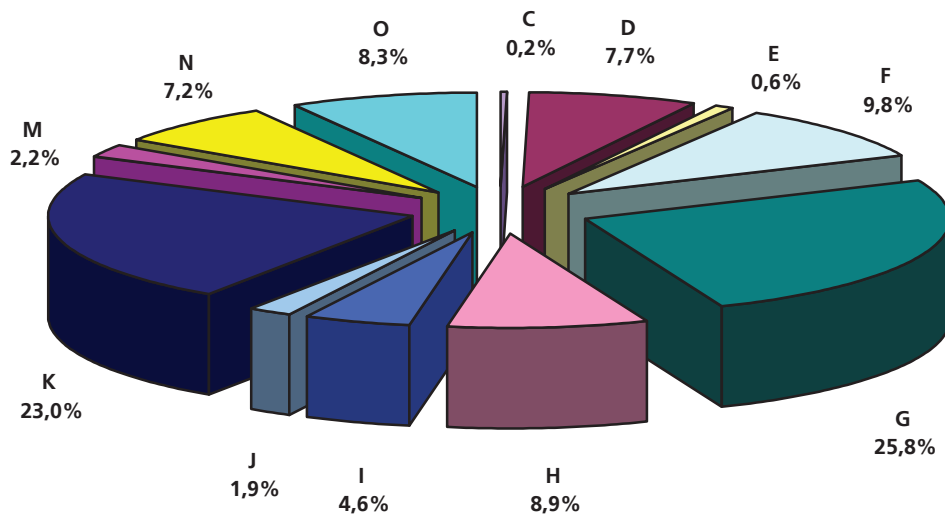
—	= nichts
•	= Zahlenangabe kann aus Geheimhaltungsgründen nicht veröffentlicht werden
usw.	= und so weiter
a.n.g.	= anderweitig nicht genannt
u.ä. / u.Ä.	= und ähnliche / und Ähnliche
o.a.S.	= ohne ausgeprägten Schwerpunkt
DV	= Datenverarbeitung
Herst.v.	= Herstellung von
EH	= Einzelhandel

Abweichungen in den Summen sind in der Regel auf das Runden der Einzelpositionen zurückzuführen.

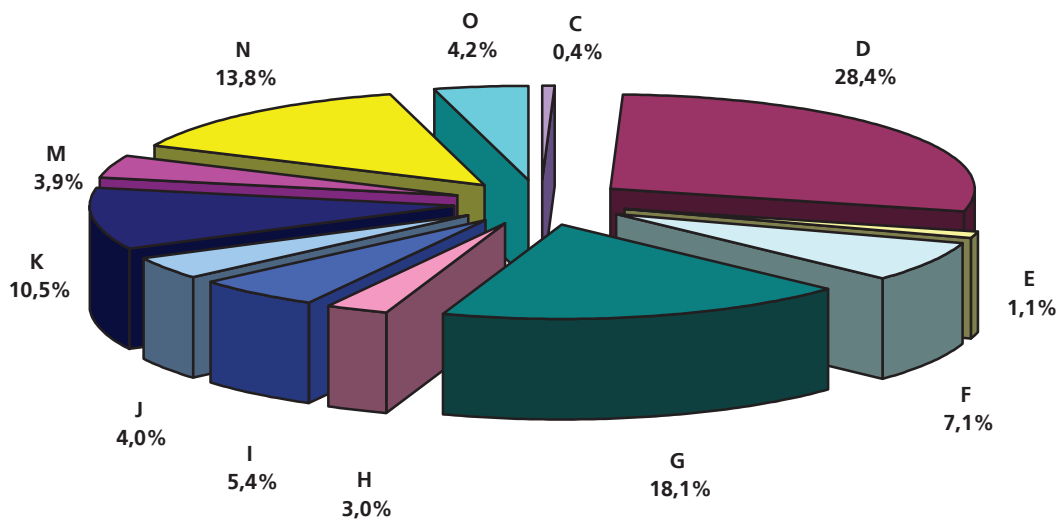
Fachlich Verantwortliche:

Uwe Mahnecke	Fachgebietsleiter	Tel. 0511 9898 – 1322
Uwe Rode	Teamleiter	Tel. 0511 9898 – 3335











1.1 Betriebe nach Wirtschaftsabschnitten 2002
 Prozentuale Anteile der niedersächsischen Betriebe gegliedert nach ausgewählten
 Wirtschaftsabschnitten (Gesamtzahl: 308 601 Betriebe)



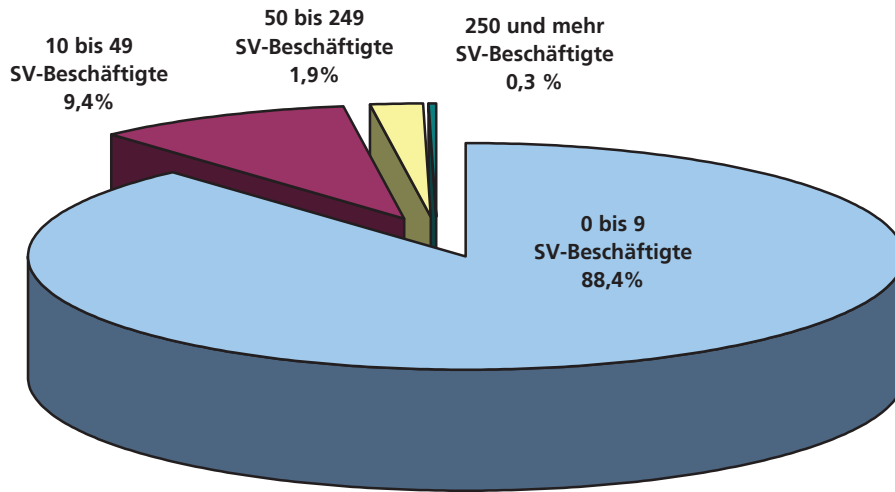
1.2 SV-Beschäftigtenzahl der Betriebe nach Wirtschaftsabschnitten 2002
 Prozentuale Anteile der SV-Beschäftigtenzahl der niedersächsischen Betriebe
 gegliedert nach ausgewählten Wirtschaftsabschnitten
 (Gesamtzahl: 2 186 773 SV-Beschäftigte - ohne Beamte)



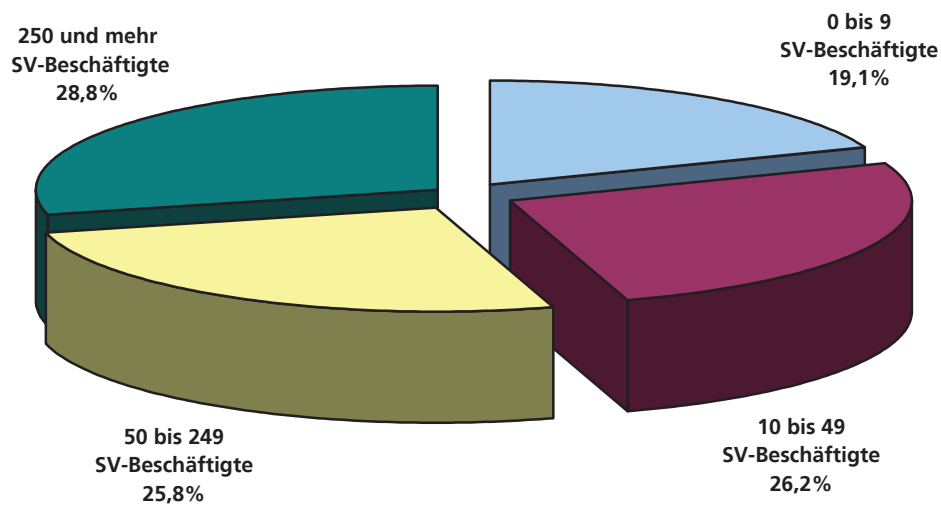
Wirtschaftsabschnitte:

 C	Bergbau u. Gewinnung v. Steinen u. Erden	 J	Kredit- u. Versicherungsgewerbe
 D	Verarbeitendes Gewerbe	 K	Grundstücks- u. Wohnungswesen, Vermietung beweglicher Sachen, Erbringung v. wirtschaftlichen Dienstleistungen, a.n.g.
 E	Energie- u. Wasserversorgung	 M	Erziehung u. Unterricht
 F	Baugewerbe	 N	Gesundheits-, Veterinär- u. Sozialwesen
 G	Handel; Instandhaltung u. Reparatur v. Kraftfahrzeugen u. Gebrauchsgütern	 O	Erbringung v. sonstigen öffentlichen u. persönlichen Dienstleistungen
 H	Gastgewerbe	Nicht nachgewiesen werden: A = Land- und Forstwirtschaft, B = Fischerei und Fischzucht sowie L = Öffentliche Verwaltung	
 I	Verkehr u. Nachrichtenübermittlung		

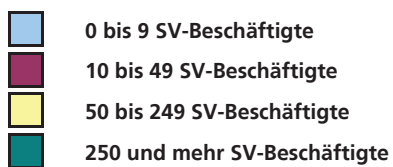
2.1 Betriebe nach Beschäftigtengrößenklassen 2002
 Prozentuale Anteile der niedersächsischen Betriebe gegliedert nach
 Beschäftigtengrößenklassen (Gesamtzahl: 308 601 Betriebe)



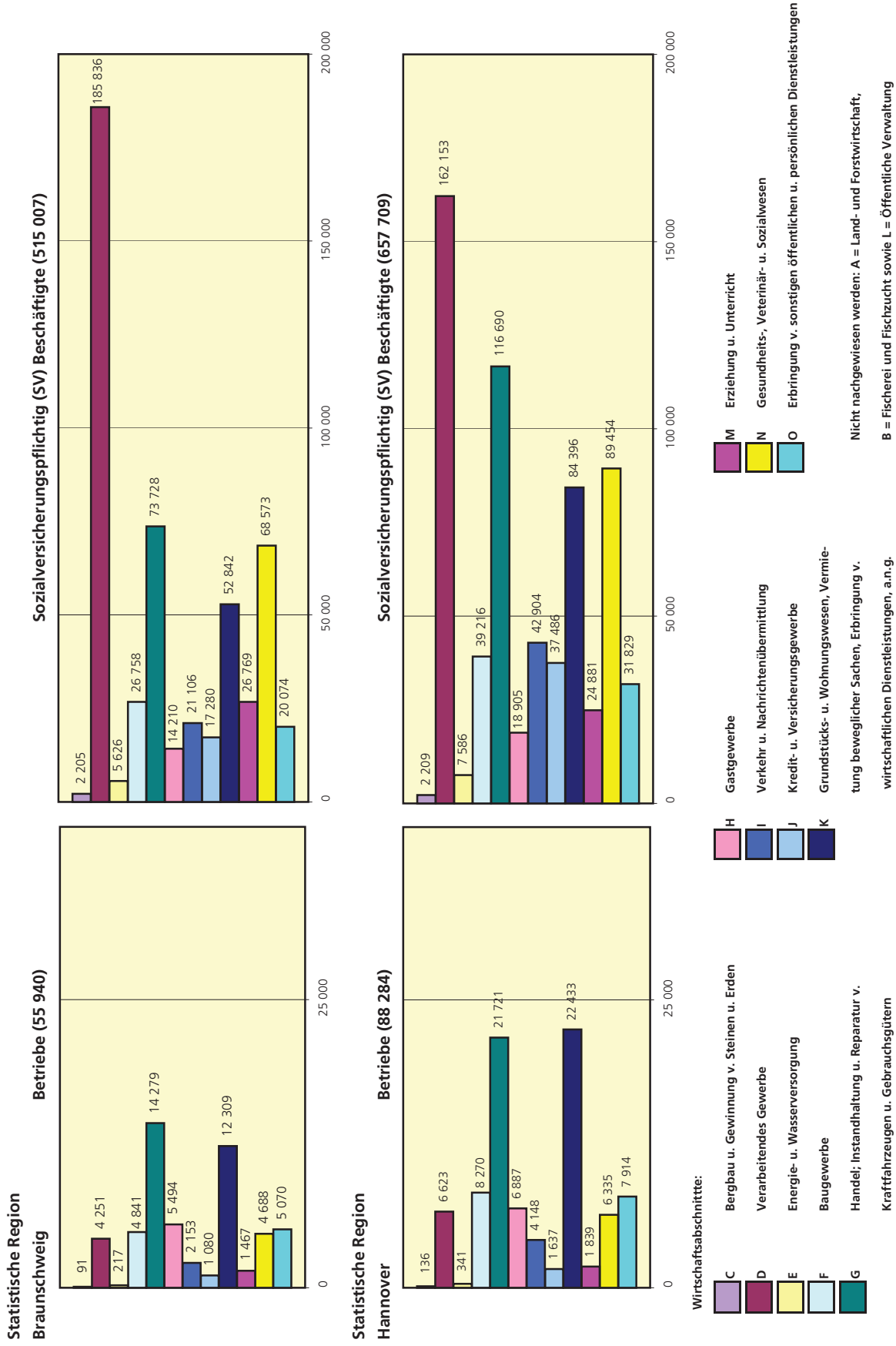
2.2 SV-Beschäftigtenzahl der Betriebe nach Beschäftigtengrößenklassen 2002
 Prozentuale Anteile der SV-Beschäftigtenzahl der niedersächsischen Betriebe gegliedert nach
 Beschäftigtengrößenklassen
 (Gesamtzahl: 2 186 773 SV-Beschäftigte - ohne Beamte)



Sozialversicherungspflichtig (SV) Beschäftigte in Betrieben mit:



3.1 Betriebe und SV-Beschäftigte nach statistischen Regionen und ausgewählten Wirtschaftsabschnitten 2002 (Gesamtzahl: 308 601 Betriebe und 2 186 773 SV-Beschäftigten)



3.1 Betriebe und SV-Beschäftigte nach statistischen Regionen und ausgewählten Wirtschaftsabschnitten 2002 (Gesamtzahl: 308 601 Betriebe und 2 186 773 SV-Beschäftigten)



1. Betriebe und sozialversicherungspflichtig Beschäftigte nach Wirtschaftsabschnitten, statistischen

Statistische Region Kreisfreie Stadt Landkreis Gemeinde Land	Merkmal	Insgesamt	davon in				
			C	D	E	F	G
			Bergbau u. Gewinn. v. Steinen u. Erden	Verarb. Gewerbe	Energie- u. Wasser- versorgung	Bau- gewerbe	Handel; Inst. u. Rep. v. K fz u. Gebr. gütern
Anzahl							
1 Statistische Region Braunschweig	Betriebe	55 940	91	4 251	217	4 841	14 279
	SV-Besch.	515 007	2 205	185 836	5 626	26 758	73 728
101 Braunschweig, Stadt	Betriebe	9 683	6	603	7	627	2 332
	SV-Besch.	101 700	24	23 134	1 240	4 100	17 892
102 Salzgitter, Stadt	Betriebe	2 850	3	211	7	238	783
	SV-Besch.	46 388	8	25 813	488	1 375	3 900
103 Wolfsburg, Stadt	Betriebe	3 170	5	170	9	209	851
	SV-Besch.	85 900	31	57 998	869	2 080	6 375
151 Landkreis Gifhorn	Betriebe	4 696	12	304	16	523	1 205
	SV-Besch.	29 572	.	7 215	.	2 977	5 443
151001 Adenbüttel	Betriebe	43	-	2	-	9	11
	SV-Besch.	40	-	.	-	12	.
151002 Barwedel	Betriebe	20	-	1	-	4	4
	SV-Besch.	17	-	.	-	6	.
151003 Bergfeld	Betriebe	8	-	-	-	-	2
	SV-Besch.	3	-	-	-	-	.
151004 Bokensdorf	Betriebe	15	-	-	-	2	7
	SV-Besch.	.	-	-	-	.	.
151005 Brome, Flecken	Betriebe	102	-	2	-	12	35
	SV-Besch.	291	-	.	-	58	120
151006 Calberlah	Betriebe	75	-	5	-	8	20
	SV-Besch.	192	-	13	-	32	50
151007 Dedelstorf	Betriebe	35	-	3	-	8	3
	SV-Besch.	126	-	17	-	25	.
151008 Ehra-Lessien	Betriebe	36	-	3	-	3	12
	SV-Besch.	59	-	.	-	11	7
151009 Gifhorn, Stadt	Betriebe	1 414	-	72	5	119	337
	SV-Besch.	15 163	-	3 614	.	824	2 473
151010 Gross Oesingen	Betriebe	67	1	6	-	12	18
	SV-Besch.	304	.	137	-	79	39
151011 Hankensbüttel	Betriebe	175	2	12	-	21	48
	SV-Besch.	1 282	.	.	-	93	268
151012 Hillerse	Betriebe	55	-	5	-	9	12
	SV-Besch.	134	-	.	-	33	32
151013 Isenbüttel	Betriebe	178	-	14	-	27	42
	SV-Besch.	934	-	292	-	165	122
151014 Jembke	Betriebe	24	-	1	1	5	2
	SV-Besch.	89	-	.	.	22	.
151015 Leiferde	Betriebe	112	-	8	-	12	24
	SV-Besch.	411	-	.	-	35	80
151016 Meine	Betriebe	257	-	17	-	28	72
	SV-Besch.	851	-	26	-	185	258
151017 Meinersen	Betriebe	235	-	18	1	36	64
	SV-Besch.	735	-	102	.	78	185
151018 Müden (Aller)	Betriebe	154	-	10	3	20	46
	SV-Besch.	812	-	66	.	83	445
151019 Oberholz	Betriebe	26	-	2	2	3	7
	SV-Besch.	63	-	.	.	.	12
151020 Osloss	Betriebe	30	-	4	-	2	4
	SV-Besch.	46	-	11	-	.	.
151021 Parsau	Betriebe	41	-	4	-	5	12
	SV-Besch.	86	-	53	-	.	3
151022 Ribbesbüttel	Betriebe	51	-	2	-	4	16
	SV-Besch.	73	-	.	-	.	14
151023 Rötgesbüttel	Betriebe	46	-	5	-	4	16
	SV-Besch.	91	-	29	-	13	24
151024 Rühren	Betriebe	59	1	5	-	10	14
	SV-Besch.	161	.	15	-	34	46

Regionen, kreisfreien Städten, Landkreisen und Gemeinden in Niedersachsen 2002

den Wirtschaftsabschnitten							Merkmal	Statistische Region Kreisfreie Stadt Landkreis Gemeinde Land
H	I	J	K	M	N	O		
Gast- gewerbe	Verkehr u.Nachr. überm.	Kredit- u.Vers. gewerbe	Grundst.u. Wohn.wen- sen, Verm. bew.S.	Erziehung u. Unterricht	Gesundh., Veterinär- u. Sozial- wesen	Erbr.von sonst.öff. u. pers. Dienstl.		
Anzahl								
5 494	2 153	1 080	12 309	1 467	4 688	5 070	Betriebe	1 Statistische Region Braunschweig
14 210	21 106	17 280	52 842	26 769	68 573	20 074	SV-Besch.	
777	386	167	2 976	227	794	781	Betriebe	101 Braunschweig,Stadt
2 243	5 538	6 702	17 709	7 116	11 495	4 507	SV-Besch.	
291	118	46	514	94	276	269	Betriebe	102 Salzgitter,Stadt
656	2 514	462	2 509	3 902	3 751	1 010	SV-Besch.	
342	104	53	701	77	324	325	Betriebe	103 Wolfsburg,Stadt
1 471	1 718	759	7 153	1 133	4 228	2 085	SV-Besch.	
463	181	121	968	126	354	423	Betriebe	151 Landkreis Gifhorn
714	1 297	942	3 804	1 218	4 433	1 384	SV-Besch.	
3	2	1	7	1	2	5	Betriebe	151001 Adenbüttel
.	SV-Besch.	
3	1	2	4	-	-	1	Betriebe	151002 Barwedel
.	.	.	.	-	-	.	SV-Besch.	
3	-	1	2	-	-	-	Betriebe	151003 Bergfeld
.	-	.	.	-	-	-	SV-Besch.	
1	2	-	2	-	-	1	Betriebe	151004 Bokensdorf
.	.	-	.	-	-	.	SV-Besch.	
13	2	3	11	2	11	11	Betriebe	151005 Brome,Flecken
13	.	15	14	.	33	13	SV-Besch.	
4	4	2	19	2	4	7	Betriebe	151006 Calberlah
.	19	.	11	.	.	7	SV-Besch.	
5	3	-	7	1	1	4	Betriebe	151007 Dedelstorf
.	.	-	13	.	.	.	SV-Besch.	
9	1	-	2	2	2	2	Betriebe	151008 Ehra-Lessien
5	.	-	SV-Besch.	
140	36	31	337	38	155	144	Betriebe	151009 Gifhorn,Stadt
357	603	533	2 281	.	2 985	703	SV-Besch.	
5	4	5	6	2	3	5	Betriebe	151010 Gross Oesingen
.	.	9	.	.	.	4	SV-Besch.	
16	4	8	26	7	16	15	Betriebe	151011 Hankensbüttel
17	53	71	26	46	124	59	SV-Besch.	
7	1	2	11	2	3	3	Betriebe	151012 Hillerse
.	SV-Besch.	
21	7	2	40	4	9	12	Betriebe	151013 Isenbüttel
58	.	.	128	53	63	13	SV-Besch.	
-	3	1	4	1	3	3	Betriebe	151014 Jembke
-	34	.	SV-Besch.	
6	7	4	26	2	12	11	Betriebe	151015 Leiferde
.	23	22	106	.	71	37	SV-Besch.	
19	16	4	51	6	16	28	Betriebe	151016 Meine
11	120	17	67	20	96	51	SV-Besch.	
23	10	5	38	9	14	17	Betriebe	151017 Meinersen
28	28	26	63	50	158	.	SV-Besch.	
17	6	6	26	3	7	10	Betriebe	151018 Müden (Aller)
14	.	.	.	32	.	24	SV-Besch.	
3	1	-	6	1	1	-	Betriebe	151019 Oberholz
.	.	-	13	.	.	-	SV-Besch.	
2	-	2	7	1	3	5	Betriebe	151020 Osloss
.	-	SV-Besch.	
3	2	1	5	2	1	6	Betriebe	151021 Parsau
.	7	SV-Besch.	
4	2	1	13	2	1	6	Betriebe	151022 Ribbesbüttel
.	SV-Besch.	
2	2	2	11	1	1	2	Betriebe	151023 Rötgesbüttel
.	.	.	14	.	.	.	SV-Besch.	
8	2	2	7	2	4	4	Betriebe	151024 Rühren
8	.	.	7	.	12	11	SV-Besch.	

1. Betriebe und sozialversicherungspflichtig Beschäftigte nach Wirtschaftsabschnitten, statistischen

Statistische Region Kreisfreie Stadt Landkreis Gemeinde Land	Merkmal	Insgesamt	davon in				
			C	D	E	F	G
			Bergbau u. Gewinn. v. Steinen u. Erden	Verarb. Gewerbe	Energie- u. Wasser- versorgung	Bau- gewerbe	Handel; Inst. u. Rep. v. K fz u. Gebr. gütern
Anzahl							
151025 Sassenburg	Betriebe	183	6	6	-	24	49
	SV-Besch.	938	.	29	-	72	177
151026 Schönewörde	Betriebe	16	-	1	-	4	4
	SV-Besch.	20	-	.	-	.	.
151027 Schwülper	Betriebe	204	-	14	-	22	56
	SV-Besch.	491	-	68	-	71	168
151028 Sprakensehl	Betriebe	40	-	7	-	2	7
	SV-Besch.	170	-	78	-	.	.
151029 Steinhorst	Betriebe	53	1	8	-	4	14
	SV-Besch.	86	.	9	-	.	13
151030 Tappenbeck	Betriebe	13	-	-	-	3	3
	SV-Besch.	.	-	-	-	.	.
151031 Tiddische	Betriebe	18	-	2	-	3	5
	SV-Besch.	77	-	.	-	15	.
151032 Tülau	Betriebe	28	-	4	1	2	7
	SV-Besch.	160	-	51	.	.	9
151033 Ummern	Betriebe	30	-	3	-	7	8
	SV-Besch.	61	-	.	-	26	.
151034 Vordorf	Betriebe	69	-	3	-	14	14
	SV-Besch.	156	-	.	-	36	14
151035 Wagenhoff	Betriebe	24	-	2	-	5	2
	SV-Besch.	75	-	.	-	.	.
151036 Wahrenholz	Betriebe	78	-	7	1	7	18
	SV-Besch.	559	-	.	.	92	80
151037 Wasbüttel	Betriebe	32	-	1	-	3	8
	SV-Besch.	34	-	.	-	.	5
151038 Wesendorf	Betriebe	125	-	5	1	13	33
	SV-Besch.	496	-	58	.	111	118
151039 Weyhausen	Betriebe	86	-	3	-	6	26
	SV-Besch.	443	-	.	-	.	87
151040 Wittingen, Stadt	Betriebe	403	1	36	1	37	114
	SV-Besch.	3 455	.	1 719	.	368	478
151041 Diderse	Betriebe	36	-	1	-	4	9
	SV-Besch.	122	-	.	-	13	.
152 Landkreis Göttingen	Betriebe	9 948	15	768	30	773	2 405
	SV-Besch.	83 504	134	19 858	693	4 338	12 261
152001 Adelebsen, Flecken	Betriebe	208	-	20	3	27	43
	SV-Besch.	843	-	351	.	53	113
152002 Bilshausen	Betriebe	73	1	8	1	13	20
	SV-Besch.	521	.	382	.	.	60
152003 Bodensee	Betriebe	30	-	5	-	9	5
	SV-Besch.	107	-	.	-	33	.
152004 Bovenden, Flecken	Betriebe	452	1	41	1	39	107
	SV-Besch.	1 840	.	363	.	179	581
152005 Bühren	Betriebe	16	-	1	-	2	4
	SV-Besch.	22	-	.	-	.	.
152006 Dransfeld, Stadt	Betriebe	189	-	12	1	22	57
	SV-Besch.	1 010	-	257	.	138	153
152007 Duderstadt, Stadt	Betriebe	924	-	76	5	122	260
	SV-Besch.	6 069	-	1 712	.	793	895
152008 Ebergötzen	Betriebe	72	-	7	1	10	17
	SV-Besch.	205	-	27	.	11	33
152009 Friedland	Betriebe	213	-	20	2	31	43
	SV-Besch.	679	-	139	.	104	157
152010 Gieboldehausen, Flecken	Betriebe	162	-	13	-	26	51
	SV-Besch.	644	-	43	-	161	191
152011 Gleichen	Betriebe	254	2	23	2	31	41
	SV-Besch.	803	.	151	.	179	48

Regionen, kreisfreien Städten, Landkreisen und Gemeinden in Niedersachsen 2002

den Wirtschaftsabschnitten							Merkmal	Statistische Region Kreisfreie Stadt Landkreis Gemeinde Land
H Gast- gewerbe	I Verkehr u.Nachr. überm.	J Kredit- u.Vers. gewerbe	K Grundst.u. Wohn.wen- sen, Verm. bew.S.	M Erziehung u. Unterricht	N Gesundh., Veterinär- u. Sozial- wesen	O Erbr.von sonst.öff. u. pers. Dienstl.		
Anzahl								
18	9	7	40	3	10	11	Betriebe	151025 Sassenburg
14	74	9	381	.	130	16	SV-Besch.	
1	1	-	4	1	-	-	Betriebe	151026 Schönewörde
.	.	-	.	.	-	-	SV-Besch.	
14	9	3	60	4	6	16	Betriebe	151027 Schwülper
14	35	.	39	35	36	.	SV-Besch.	
8	2	2	7	1	2	2	Betriebe	151028 Sprakensehl
.	SV-Besch.	
6	2	2	11	2	2	1	Betriebe	151029 Steinhorst
3	SV-Besch.	
2	1	-	3	-	1	-	Betriebe	151030 Tappenbeck
.	.	-	.	-	.	-	SV-Besch.	
1	2	1	1	-	-	3	Betriebe	151031 Tiddische
.	.	.	.	-	-	.	SV-Besch.	
2	1	-	9	1	-	1	Betriebe	151032 Tülau
.	.	-	.	.	-	.	SV-Besch.	
1	3	1	3	1	1	2	Betriebe	151033 Ummern
.	SV-Besch.	
4	3	1	23	3	-	4	Betriebe	151034 Vordorf
.	36	.	46	16	-	.	SV-Besch.	
2	4	-	7	-	-	2	Betriebe	151035 Wagenhoff
.	38	-	11	-	-	.	SV-Besch.	
9	1	2	15	4	6	8	Betriebe	151036 Wahrenholz
7	.	.	62	18	19	40	SV-Besch.	
3	-	1	8	2	1	5	Betriebe	151037 Wasbüttel
.	-	SV-Besch.	
15	3	3	22	3	8	19	Betriebe	151038 Wesendorf
21	.	10	28	31	21	67	SV-Besch.	
15	2	3	13	1	7	10	Betriebe	151039 Weyhausen
37	.	10	.	.	36	.	SV-Besch.	
44	19	9	64	8	38	32	Betriebe	151040 Wittingen,Stadt
46	59	76	121	.	359	167	SV-Besch.	
1	1	1	10	1	3	5	Betriebe	151041 Didderse
.	11	SV-Besch.	
715	343	189	2 508	309	943	950	Betriebe	152 Landkreis Göttingen
2 631	3 496	3 883	8 493	6 964	17 187	3 566	SV-Besch.	
13	11	5	44	5	16	21	Betriebe	152001 Adelebsen,Flecken
16	30	.	63	26	115	26	SV-Besch.	
4	1	1	11	2	7	4	Betriebe	152002 Bilshausen
.	.	.	9	.	34	4	SV-Besch.	
3	1	-	3	1	1	2	Betriebe	152003 Bodensee
.	.	-	SV-Besch.	
20	14	7	124	18	37	43	Betriebe	152004 Bovenden,Flecken
41	97	.	142	62	279	49	SV-Besch.	
3	-	-	5	-	-	1	Betriebe	152005 Bühren
.	-	-	7	-	-	.	SV-Besch.	
12	5	4	36	7	13	20	Betriebe	152006 Dransfeld,Stadt
12	49	.	22	35	73	100	SV-Besch.	
71	28	17	156	27	80	82	Betriebe	152007 Duderstadt,Stadt
263	158	.	430	194	1 016	160	SV-Besch.	
4	1	2	15	2	5	8	Betriebe	152008 Ebergötzen
.	.	.	10	.	53	43	SV-Besch.	
18	4	3	43	11	19	19	Betriebe	152009 Friedland
36	.	.	30	40	124	25	SV-Besch.	
10	6	3	26	3	13	11	Betriebe	152010 Gieboldehausen,Flecken
16	.	16	35	39	95	.	SV-Besch.	
18	6	4	73	9	16	29	Betriebe	152011 Gleichen
23	57	10	89	60	143	34	SV-Besch.	

1. Betriebe und sozialversicherungspflichtig Beschäftigte nach Wirtschaftsabschnitten, statistischen

Statistische Region Kreisfreie Stadt Landkreis Gemeinde Land	Merkmal	Insgesamt	davon in				
			C	D	E	F	G
			Bergbau u. Gewinn. v. Steinen u. Erden	Verarb. Gewerbe	Energie- u. Wasser- versorgung	Bau- gewerbe	Handel; Inst. u. Rep. v. K fz u. Gebr. gütern
Anzahl							
152012 Göttingen, Stadt	Betriebe	5 152	2	342	8	187	1 224
	SV-Besch.	57 712	.	12 181	.	1 571	7 707
152013 Jühnde	Betriebe	19	1	2	-	2	2
	SV-Besch.	75	.	.	-	.	.
152014 Krebeck	Betriebe	24	-	5	-	5	3
	SV-Besch.	40	-	10	-	22	.
152015 Landolfshausen	Betriebe	30	-	5	1	3	7
	SV-Besch.	44	-	.	.	.	14
152016 Hann. Münden, Stadt	Betriebe	1 018	7	74	2	85	295
	SV-Besch.	7 538	.	3 046	.	345	1 312
152017 Niemental	Betriebe	54	-	2	-	11	8
	SV-Besch.	76	-	.	-	43	5
152018 Oberfeld	Betriebe	25	-	3	-	5	5
	SV-Besch.	111	-	12	-	64	12
152019 Rhumspringe	Betriebe	46	-	6	-	9	10
	SV-Besch.	297	-	117	-	44	55
152020 Rollshausen	Betriebe	23	-	1	-	2	7
	SV-Besch.	68	-	.	-	.	.
152021 Rosdorf	Betriebe	465	1	38	2	53	98
	SV-Besch.	2 415	.	367	.	310	466
152022 Rüdershausen	Betriebe	24	-	4	-	7	1
	SV-Besch.	76	-	.	-	23	.
152023 Scheden	Betriebe	56	-	18	-	10	8
	SV-Besch.	444	-	389	-	29	6
152024 Seeburg	Betriebe	44	-	6	-	5	9
	SV-Besch.	71	-	.	-	23	.
152025 Seulingen	Betriebe	47	-	4	-	16	5
	SV-Besch.	182	-	28	-	71	14
152026 Staufenberg	Betriebe	258	-	28	1	28	60
	SV-Besch.	1 294	-	157	.	53	369
152027 Waake	Betriebe	48	-	3	-	8	8
	SV-Besch.	74	-	.	-	.	.
152028 Wollbrandshausen	Betriebe	12	-	-	-	5	3
	SV-Besch.	130	-	-	-	34	.
152029 Wollershausen	Betriebe	10	-	1	-	-	4
	SV-Besch.	114	-	.	-	-	.
153 Landkreis Goslar	Betriebe	6 256	8	448	30	502	1 601
	SV-Besch.	41 095	359	10 862	447	2 474	7 119
153001 Altenau, Bergstadt	Betriebe	143	-	8	-	9	22
	SV-Besch.	329	-	38	-	.	.
153002 Bad Harzburg, Stadt	Betriebe	949	3	53	3	72	250
	SV-Besch.	4 800	.	822	.	409	878
153003 Braunlage, Stadt	Betriebe	421	-	14	2	23	93
	SV-Besch.	1 397	-	34	.	87	171
153004 Clausthal-Zellerfeld, Bergstadt	Betriebe	487	-	34	3	25	101
	SV-Besch.	3 725	-	253	76	199	326
153005 Goslar, Stadt	Betriebe	2 044	1	154	5	136	567
	SV-Besch.	17 264	.	5 060	.	838	3 784
153006 Hahausen	Betriebe	32	-	3	-	5	4
	SV-Besch.	50	-	.	-	.	.
153007 Langelsheim, Stadt	Betriebe	421	1	52	4	43	91
	SV-Besch.	3 353	.	1 956	.	186	360
153008 Liebenburg	Betriebe	238	-	19	3	33	62
	SV-Besch.	1 609	-	305	.	147	174
153009 Lutter a. Barenberge, Flecken	Betriebe	96	-	6	-	24	25
	SV-Besch.	257	-	22	-	63	91
153010 St. Andreasberg, Bergstadt	Betriebe	153	-	11	3	8	23
	SV-Besch.	589	-	166	.	22	36

Regionen, kreisfreien Städten, Landkreisen und Gemeinden in Niedersachsen 2002

den Wirtschaftsabschnitten							Merkmal	Statistische Region Kreisfreie Stadt Landkreis Gemeinde Land
H Gast- gewerbe	I Verkehr u.Nachr. überm.	J Kredit- u.Vers. gewerbe	K Grundst.u. Wohn.wen- sen, Verm. bew.S.	M Erziehung u. Unterricht	N Gesundh., Veterinär- u. Sozial- wesen	O Erbr.von sonst.öff. u. pers. Dienstl.		
Anzahl								
366	180	102	1 494	160	569	518	Betriebe	152012 Göttingen,Stadt
1 882	2 131	2 900	7 171	6 053	12 809	2 781	SV-Besch.	
2	1	-	3	1	2	3	Betriebe	152013 Jühnde
.	.	-	SV-Besch.	
1	-	-	3	1	3	3	Betriebe	152014 Krebeck
.	-	-	.	.	4	.	SV-Besch.	
2	1	-	7	-	2	2	Betriebe	152015 Landolfshausen
.	.	-	.	-	.	.	SV-Besch.	
102	33	16	206	25	98	75	Betriebe	152016 Hann. Münden,Stadt
175	199	188	215	232	1 550	206	SV-Besch.	
4	2	1	17	2	-	7	Betriebe	152017 Niemental
.	.	.	6	.	-	.	SV-Besch.	
2	2	-	4	1	-	3	Betriebe	152018 Obernfeld
.	.	-	.	.	-	.	SV-Besch.	
3	1	1	6	1	6	3	Betriebe	152019 Rhumspringe
.	49	10	SV-Besch.	
2	1	1	3	3	-	3	Betriebe	152020 Rollshausen
.	.	.	.	24	-	3	SV-Besch.	
25	25	13	124	14	29	43	Betriebe	152021 Rosdorf
123	167	91	183	85	478	49	SV-Besch.	
-	1	-	3	3	1	4	Betriebe	152022 Rüdershausen
-	.	-	.	8	.	.	SV-Besch.	
1	1	1	10	-	2	5	Betriebe	152023 Scheden
.	.	.	.	-	.	4	SV-Besch.	
3	-	1	13	3	2	2	Betriebe	152024 Seeburg
.	-	.	7	.	.	.	SV-Besch.	
3	-	2	5	2	3	7	Betriebe	152025 Seulingen
.	-	11	SV-Besch.	
20	15	5	59	6	12	24	Betriebe	152026 Staufenberg
.	462	15	48	29	114	33	SV-Besch.	
2	1	-	12	2	4	8	Betriebe	152027 Waake
.	.	-	14	.	26	.	SV-Besch.	
-	-	-	2	-	2	-	Betriebe	152028 Wollbrandshausen
-	-	-	.	-	.	-	SV-Besch.	
1	2	-	1	-	1	-	Betriebe	152029 Wollershausen
.	.	-	.	-	.	-	SV-Besch.	
1 057	236	114	1 121	144	483	512	Betriebe	153 Landkreis Goslar
2 804	1 330	1 182	2 818	2 534	7 235	1 931	SV-Besch.	
72	3	3	12	1	6	7	Betriebe	153001 Altenau,Bergstadt
98	.	9	SV-Besch.	
149	31	16	179	21	83	89	Betriebe	153002 Bad Harzburg,Stadt
444	181	143	217	193	1 136	316	SV-Besch.	
153	9	4	61	8	26	28	Betriebe	153003 Braunlage,Stadt
539	46	.	84	20	283	61	SV-Besch.	
77	14	9	110	18	39	57	Betriebe	153004 Clausthal-Zellerfeld,Bergstadt
118	45	.	370	.	763	231	SV-Besch.	
290	70	35	395	46	178	167	Betriebe	153005 Goslar,Stadt
975	487	532	1 384	669	2 246	906	SV-Besch.	
5	1	3	7	1	2	1	Betriebe	153006 Hahausen
.	.	.	6	.	.	.	SV-Besch.	
66	22	8	73	6	27	28	Betriebe	153007 Langelsheim,Stadt
127	148	46	105	65	257	46	SV-Besch.	
23	10	3	46	6	18	15	Betriebe	153008 Liebenburg
14	13	.	54	28	689	166	SV-Besch.	
5	12	3	11	3	3	4	Betriebe	153009 Lutter a. Barenberge,Flecken
.	.	.	.	14	5	.	SV-Besch.	
63	5	3	18	3	6	10	Betriebe	153010 St.Andreasberg,Bergstadt
132	13	.	13	.	.	.	SV-Besch.	

1. Betriebe und sozialversicherungspflichtig Beschäftigte nach Wirtschaftsabschnitten, statistischen

Statistische Region Kreisfreie Stadt Landkreis Gemeinde Land	Merkmal	Insgesamt	davon in					
			C	D	E	F	G	
			Bergbau u. Gewinn. v. Steinen u. Erden	Verarb. Gewerbe	Energie- u. Wasser- versorgung	Bau- gewerbe	Handel; Inst. u. Rep. v. K fz u. Gebr. gütern	
Anzahl								
153011 Schulenberg i. Oberharz	Betriebe	17		1		1	-	-
	SV-Besch.	101	-	-
153012 Seesen, Stadt	Betriebe	823	1	56		3	72	256
	SV-Besch.	5 663	.	1 548	.	.	262	986
153013 Vienenburg, Stadt	Betriebe	365	1	34		3	48	97
	SV-Besch.	1 829	.	632	.	.	201	280
153014 Wallmoden	Betriebe	20	-	1		-	2	4
	SV-Besch.	20	-
153015 Wildemann, Bergstadt	Betriebe	47	-	2		-	2	6
	SV-Besch.	109	-
154 Landkreis Helmstedt	Betriebe	2 675	8	190		10	230	726
	SV-Besch.	17 697	1 267	3 640		596	1 491	3 154
154001 Bahrdorf	Betriebe	25	-	1		-	8	4
	SV-Besch.	81	-	.	.	.	65	.
154002 Beierstedt	Betriebe	9	-	1		-	1	1
	SV-Besch.	.	-
154003 Büddenstedt	Betriebe	55	-	6		-	8	14
	SV-Besch.	724	-	.	.	.	85	.
154004 Danndorf	Betriebe	29	1	-		-	-	6
	SV-Besch.	39	.	-	.	-	-	.
154005 Frellstedt	Betriebe	23	-	3		-	2	4
	SV-Besch.	250	-	.	.	-	.	.
154006 Gevensleben	Betriebe	26	-	1		3	4	4
	SV-Besch.	50	-
154007 Grafhorst	Betriebe	10	-	-		-	-	3
	SV-Besch.	12	-	-		-	-	.
154008 Grasleben	Betriebe	72	2	6		-	7	20
	SV-Besch.	693	.	99		-	70	225
154009 Gross Twülpstedt	Betriebe	47	-	1		1	12	11
	SV-Besch.	239	-	.		.	86	46
154010 Helmstedt, Stadt	Betriebe	941	2	63		3	64	247
	SV-Besch.	7 978	.	857		.	567	1 493
154011 Ingeleben	Betriebe	9	-	2		-	-	2
	SV-Besch.	19	-	.		-	-	.
154012 Jerxheim	Betriebe	44	-	6		-	2	9
	SV-Besch.	170	-	.		-	.	16
154013 Königslutter a. Elm, Stadt	Betriebe	457	1	30		2	44	135
	SV-Besch.	2 913	.	457		.	179	443
154014 Lehre	Betriebe	273	-	19		-	20	70
	SV-Besch.	1 035	-	111		-	48	238
154015 Mariental	Betriebe	20	-	1		-	4	6
	SV-Besch.	.	-	.		-	.	29
154016 Querenhorst	Betriebe	5	-	-		-	-	2
	SV-Besch.	.	-	-		-	-	.
154017 Rábke	Betriebe	16	-	2		-	1	2
	SV-Besch.	14	-	.		-	.	.
154018 Rennau	Betriebe	12	-	2		-	2	4
	SV-Besch.	32	-	.		-	.	.
154019 Schöningen, Stadt	Betriebe	365	1	22		1	26	119
	SV-Besch.	1 475	.	126		.	176	433
154020 Söllingen	Betriebe	14	-	2		-	2	4
	SV-Besch.	144	-	.		-	.	.
154021 Süpplingen	Betriebe	48	1	5		-	6	16
	SV-Besch.	198	.	24		-	29	22
154022 Süpplingenburg	Betriebe	6	-	-		-	-	1
	SV-Besch.	10	-	-		-	-	.
154023 Twieflingen	Betriebe	16	-	5		-	1	3
	SV-Besch.	47	-	.		-	.	.

Regionen, kreisfreien Städten, Landkreisen und Gemeinden in Niedersachsen 2002

den Wirtschaftsabschnitten							Merkmal	Statistische Region Kreisfreie Stadt Landkreis Gemeinde Land
H Gast- gewerbe	I Verkehr u.Nachr. überm.	J Kredit- u.Vers. gewerbe	K Grundst.u. Wohn.wen- sen, Verm. bew.S.	M Erziehung u. Unterricht	N Gesundh., Veterinär- u. Sozial- wesen	O Erbr.von sonst.öff. u. pers. Dienstl.		
Anzahl								
11	1	1	1	-	-	-	Betriebe	153011 Schulenberg i. Oberharz
36	.	.	.	-	-	-	SV-Besch.	
80	35	14	147	21	71	67	Betriebe	153012 Seesen,Stadt
255	202	205	385	158	1 460	141	SV-Besch.	
35	23	9	54	9	22	30	Betriebe	153013 Vienenburg,Stadt
31	131	56	134	82	173	39	SV-Besch.	
5	-	1	5	-	-	2	Betriebe	153014 Wallmoden
.	-	.	.	-	-	.	SV-Besch.	
23	-	2	2	1	2	7	Betriebe	153015 Wildemann,Bergstadt
29	-	SV-Besch.	
292	110	62	458	83	229	277	Betriebe	154 Landkreis Helmstedt
595	730	485	1 272	469	3 440	558	SV-Besch.	
2	-	1	6	1	1	1	Betriebe	154001 Bahrdorf
.	-	SV-Besch.	
2	1	-	3	-	-	-	Betriebe	154002 Beierstedt
.	.	-	-	-	-	-	SV-Besch.	
8	1	1	5	2	5	5	Betriebe	154003 Büddenstedt
.	25	6	SV-Besch.	
4	2	1	10	1	2	2	Betriebe	154004 Danndorf
.	SV-Besch.	
1	2	-	6	1	1	3	Betriebe	154005 Frellstedt
.	.	-	SV-Besch.	
1	5	-	4	1	2	1	Betriebe	154006 Gevensleben
.	-	-	SV-Besch.	
1	-	1	2	-	-	3	Betriebe	154007 Graffhorst
.	-	.	.	-	-	.	SV-Besch.	
5	3	2	7	4	7	9	Betriebe	154008 Grasleben
.	-	.	4	.	.	.	SV-Besch.	
5	4	1	4	1	1	6	Betriebe	154009 Gross Twülpstedt
.	68	.	17	.	.	.	SV-Besch.	
104	41	19	176	28	101	93	Betriebe	154010 Helmstedt,Stadt
200	417	303	787	183	1 463	242	SV-Besch.	
-	1	1	-	-	2	1	Betriebe	154011 Ingeleben
-	.	.	-	-	.	.	SV-Besch.	
4	3	-	5	2	7	6	Betriebe	154012 Jerxheim
.	22	-	16	.	85	9	SV-Besch.	
52	12	9	76	10	34	52	Betriebe	154013 Königslutter a. Elm,Stadt
210	50	41	178	90	1 158	82	SV-Besch.	
30	10	9	60	12	22	21	Betriebe	154014 Lehre
90	17	45	60	52	281	93	SV-Besch.	
2	1	-	4	-	1	1	Betriebe	154015 Mariental
.	.	-	.	-	.	.	SV-Besch.	
-	-	-	2	-	1	-	Betriebe	154016 Querenhorst
-	-	-	.	-	.	-	SV-Besch.	
3	-	2	2	-	1	3	Betriebe	154017 Rábke
.	-	.	.	-	.	.	SV-Besch.	
-	1	-	2	1	-	-	Betriebe	154018 Rennau
-	.	-	.	.	-	-	SV-Besch.	
44	13	6	48	9	26	50	Betriebe	154019 Schöningen,Stadt
55	38	58	122	.	233	84	SV-Besch.	
-	2	-	2	-	-	2	Betriebe	154020 Söllingen
-	.	-	.	-	-	.	SV-Besch.	
4	1	1	2	2	4	6	Betriebe	154021 Süplingen
.	9	8	SV-Besch.	
1	-	1	-	1	1	1	Betriebe	154022 Süplingenburg
.	-	.	-	.	.	.	SV-Besch.	
-	1	1	3	1	-	1	Betriebe	154023 Twieflingen
-	-	.	SV-Besch.	

1. Betriebe und sozialversicherungspflichtig Beschäftigte nach Wirtschaftsabschnitten, statistischen

Statistische Region Kreisfreie Stadt Landkreis Gemeinde Land	Merkmal	Insgesamt	davon in				
			C	D	E	F	G
			Bergbau u. Gewinn. v. Steinen u. Erden	Verarb. Gewerbe	Energie- u. Wasser- versorgung	Bau- gewerbe	Handel; Inst. u. Rep. v. K fz u. Gebr. gütern
Anzahl							
154024 Velpke	Betriebe	113	-	9	-	10	30
	SV-Besch.	352	-	.	-	132	90
154025 Warberg	Betriebe	24	-	1	-	3	5
	SV-Besch.	55	-	.	-	.	.
154026 Wolsdorf	Betriebe	14	-	2	-	3	3
	SV-Besch.	28	-	.	-	.	.
154503 Königslutter	Betriebe	2	-	-	-	-	1
	SV-Besch.	.	-	-	-	-	.
155 Landkreis Northeim	Betriebe	5 354	7	568	39	578	1 409
	SV-Besch.	38 328	37	13 804	347	2 487	5 839
155001 Bad Gandersheim, Stadt	Betriebe	462	-	42	4	43	109
	SV-Besch.	3 715	-	1 332	.	147	393
155002 Bodenfelde, Flecken	Betriebe	125	-	10	2	9	34
	SV-Besch.	411	-	.	.	12	53
155003 Dassel, Stadt	Betriebe	353	-	54	1	62	79
	SV-Besch.	2 203	-	1 213	.	194	169
155004 Einbeck, Stadt	Betriebe	1 078	-	101	3	120	322
	SV-Besch.	8 687	-	3 228	.	624	1 582
155005 Hardegsen, Stadt	Betriebe	269	-	23	3	30	60
	SV-Besch.	1 310	-	.	.	114	315
155006 Kalefeld	Betriebe	218	-	31	4	36	56
	SV-Besch.	1 176	-	759	.	62	144
155007 Katlenburg-Lindau	Betriebe	256	1	31	3	33	68
	SV-Besch.	1 386	.	408	.	149	173
155008 Kreiensen	Betriebe	240	-	24	7	33	52
	SV-Besch.	1 071	-	352	.	123	135
155009 Moringen, Stadt	Betriebe	239	-	40	2	24	63
	SV-Besch.	2 602	-	492	.	125	153
155010 Nörten-Hardenberg, Flecken	Betriebe	307	2	37	2	36	80
	SV-Besch.	1 660	.	600	.	131	359
155011 Northeim, Stadt	Betriebe	1 267	2	121	3	97	332
	SV-Besch.	10 741	.	3 747	.	629	1 815
155012 Uslar, Stadt	Betriebe	540	2	54	5	55	154
	SV-Besch.	3 366	.	1 387	.	177	548
156 Landkreis Osterode am Harz	Betriebe	3 327	8	334	21	274	886
	SV-Besch.	24 492	190	10 686	348	1 301	3 449
156001 Bad Grund (Harz), Bergstadt	Betriebe	113	-	9	-	7	21
	SV-Besch.	338	-	45	-	48	48
156002 Bad Lauterberg i. Harz, Stadt	Betriebe	578	1	64	3	37	151
	SV-Besch.	4 078	.	1 529	.	133	571
156003 Bad Sachsa, Stadt	Betriebe	372	-	17	2	28	94
	SV-Besch.	1 617	-	95	.	144	294
156004 Badenhäusen	Betriebe	49	-	6	-	12	10
	SV-Besch.	191	-	11	-	61	.
156005 Eisdorf	Betriebe	51	-	10	-	8	12
	SV-Besch.	131	-	28	-	.	33
156006 Elbingerode	Betriebe	11	-	-	-	2	4
	SV-Besch.	47	-	-	-	.	.
156007 Gittelde, Flecken	Betriebe	79	-	11	-	15	24
	SV-Besch.	1 378	-	1 111	-	52	95
156008 Hattorf am Harz	Betriebe	124	-	16	3	15	31
	SV-Besch.	490	-	202	.	35	76
156009 Herzberg am Harz, Stadt	Betriebe	557	4	47	5	45	160
	SV-Besch.	5 030	93	2 388	.	247	679
156010 Hörden	Betriebe	37	-	6	-	7	11
	SV-Besch.	132	-	79	-	.	.
156011 Osterode am Harz, Stadt	Betriebe	1 070	3	112	6	72	311
	SV-Besch.	9 020	.	4 067	.	385	1 376

Regionen, kreisfreien Städten, Landkreisen und Gemeinden in Niedersachsen 2002

den Wirtschaftsabschnitten								Merkmal	Statistische Region Kreisfreie Stadt Landkreis Gemeinde Land
H	I	J	K	M	N	O	Anzahl		
Gast- gewerbe	Verkehr u.Nachr. überm.	Kredit- u.Vers. gewerbe	Grundst.u. Wohn.wen. bew.S.	Erziehung u. Unterricht	Gesundh., Veterinär- u. Sozial- wesen	Erbr.von sonst.öff. u. pers. Dienstl.			
14	6	3	20	3	10	8	Betriebe	154024 Velpke	
6	.	.	23	.	34	9	SV-Besch.		
4	-	2	6	2	-	1	Betriebe	154025 Warberg	
.	-	.	.	.	-	.	SV-Besch.		
1	-	1	2	1	-	1	Betriebe	154026 Wolsdorf	
.	-	.	.	.	-	.	SV-Besch.		
-	-	-	1	-	-	-	Betriebe	154503 Königslutter	
-	-	-	-	-	-	-	SV-Besch.		
470	225	96	919	136	430	477	Betriebe	155 Landkreis Northeim	
844	1 397	849	4 186	1 252	5 983	1 303	SV-Besch.		
48	17	8	85	16	55	35	Betriebe	155001 Bad Gandersheim,Stadt	
99	80	.	116	131	1 283	69	SV-Besch.		
14	14	2	14	4	10	12	Betriebe	155002 Bodenfelde,Flecken	
19	42	.	.	18	63	13	SV-Besch.		
36	15	8	50	4	19	25	Betriebe	155003 Dassel,Stadt	
41	34	.	76	81	156	179	SV-Besch.		
99	36	18	179	24	89	87	Betriebe	155004 Einbeck,Stadt	
138	174	.	1 262	237	999	197	SV-Besch.		
21	10	7	61	6	14	34	Betriebe	155005 Hardeggen,Stadt	
22	43	66	354	51	153	45	SV-Besch.		
23	7	5	24	5	12	15	Betriebe	155006 Kalefeld	
4	40	.	26	28	63	27	SV-Besch.		
18	8	4	38	7	18	27	Betriebe	155007 Katlenburg-Lindau	
17	34	17	357	43	110	57	SV-Besch.		
15	20	4	42	8	12	23	Betriebe	155008 Kreiensen	
17	116	.	67	28	85	36	SV-Besch.		
19	9	5	33	4	15	25	Betriebe	155009 Moringen,Stadt	
23	90	24	.	26	526	25	SV-Besch.		
23	11	10	59	7	17	23	Betriebe	155010 Nörten-Hardenberg,Flecken	
109	64	39	109	37	165	43	SV-Besch.		
99	57	13	250	34	128	131	Betriebe	155011 Northeim,Stadt	
266	570	268	577	510	1 767	489	SV-Besch.		
55	21	12	84	17	41	40	Betriebe	155012 Uslar,Stadt	
89	110	83	126	62	613	123	SV-Besch.		
449	111	73	546	81	271	273	Betriebe	156 Landkreis Osterode am Harz	
1 187	698	660	990	782	3 359	842	SV-Besch.		
35	6	3	7	2	13	10	Betriebe	156001 Bad Grund (Harz),Bergstadt	
19	11	.	.	.	119	19	SV-Besch.		
93	19	10	93	9	58	40	Betriebe	156002 Bad Lauterberg i. Harz,Stadt	
529	66	91	129	146	698	67	SV-Besch.		
75	12	9	68	4	32	31	Betriebe	156003 Bad Sachsa,Stadt	
293	69	51	78	.	419	69	SV-Besch.		
6	2	1	4	2	4	2	Betriebe	156004 Badenhausen	
7	57	.	SV-Besch.		
3	-	-	9	2	2	5	Betriebe	156005 Eisdorf	
.	-	-	.	.	.	9	SV-Besch.		
2	-	1	-	-	-	2	Betriebe	156006 Elbingerode	
.	-	.	-	-	-	.	SV-Besch.		
9	3	2	8	2	2	3	Betriebe	156007 Gittelde,Flecken	
.	.	.	68	.	.	.	SV-Besch.		
11	5	2	20	5	7	9	Betriebe	156008 Hattorf am Harz	
14	.	.	20	23	38	27	SV-Besch.		
69	15	13	86	13	50	50	Betriebe	156009 Herzberg am Harz,Stadt	
98	80	179	134	.	906	151	SV-Besch.		
5	-	-	2	2	1	3	Betriebe	156010 Hörden	
.	-	-	SV-Besch.		
100	37	23	204	30	79	93	Betriebe	156011 Osterode am Harz,Stadt	
174	366	266	502	387	886	369	SV-Besch.		

1. Betriebe und sozialversicherungspflichtig Beschäftigte nach Wirtschaftsabschnitten, statistischen

Statistische Region Kreisfreie Stadt Landkreis Gemeinde Land	Merkmal	Insgesamt	davon in				
			C	D	E	F	G
			Bergbau u. Gewinn. v. Steinen u. Erden	Verarb. Gewerbe	Energie- u. Wasser- versorgung	Bau- gewerbe	Handel; Inst. u. Rep. v. K fz u. Gebr. gütern
Anzahl							
156012 Walkenried	Betriebe	88	-	8	-	8	19
	SV-Besch.	489	-	.	-	26	84
156013 Wieda	Betriebe	56	-	6	-	3	10
	SV-Besch.	316	-	.	-	.	34
156014 Windhausen	Betriebe	25	-	5	-	2	4
	SV-Besch.	93	-	81	-	.	.
156015 Wulften	Betriebe	74	-	10	1	10	18
	SV-Besch.	366	-	98	.	123	62
156016 Zorge	Betriebe	43	-	7	1	3	6
	SV-Besch.	776	-	651	.	.	12
157 Landkreis Peine	Betriebe	4 190	13	385	31	485	1 077
	SV-Besch.	26 711	88	8 394	398	2 147	4 785
157001 Edemissen	Betriebe	396	6	34	11	53	102
	SV-Besch.	1 378	64	99	.	119	330
157002 Hohenhameln	Betriebe	359	-	42	12	42	85
	SV-Besch.	2 150	-	540	.	160	413
157003 Ilsede	Betriebe	357	3	37	-	48	89
	SV-Besch.	1 436	.	256	-	209	376
157004 Lahstedt	Betriebe	274	-	21	-	46	75
	SV-Besch.	748	-	95	-	178	150
157005 Lengede	Betriebe	337	-	30	-	45	99
	SV-Besch.	1 426	-	632	-	204	261
157006 Peine, Stadt	Betriebe	1 701	2	142	8	133	447
	SV-Besch.	17 012	.	6 098	.	965	2 829
157007 Vechede	Betriebe	483	2	47	-	70	116
	SV-Besch.	1 435	.	348	-	175	261
157008 Wendeburg	Betriebe	283	-	32	-	48	64
	SV-Besch.	1 126	-	326	-	137	165
158 Landkreis Wolfenbüttel	Betriebe	3 791	6	270	17	402	1 004
	SV-Besch.	19 620	.	4 432	.	1 988	3 511
158001 Achim	Betriebe	22	-	4	-	1	7
	SV-Besch.	72	-	34	-	.	.
158002 Baddeckenstedt	Betriebe	108	-	12	-	10	28
	SV-Besch.	381	-	51	-	33	162
158003 Börssum	Betriebe	65	-	5	3	6	18
	SV-Besch.	194	-	27	.	36	23
158004 Burgdorf	Betriebe	64	-	3	1	12	15
	SV-Besch.	290	-	.	.	113	27
158005 Cramme	Betriebe	14	-	-	-	1	2
	SV-Besch.	23	-	-	-	.	.
158006 Cremlingen	Betriebe	309	-	29	-	37	83
	SV-Besch.	1 418	-	533	-	119	253
158007 Dahlum	Betriebe	8	-	-	-	5	2
	SV-Besch.	34	-	-	-	33	.
158008 Denkte	Betriebe	87	-	5	-	11	20
	SV-Besch.	162	-	20	-	56	26
158009 Dettum	Betriebe	22	-	1	-	3	4
	SV-Besch.	24	-	.	-	7	.
158010 Dorstadt	Betriebe	19	-	-	-	2	4
	SV-Besch.	25	-	-	-	.	.
158011 Elbe	Betriebe	38	-	3	1	5	9
	SV-Besch.	77	-	.	.	8	11
158012 Erkerode	Betriebe	40	-	1	3	2	5
	SV-Besch.	40	-
158013 Evessen	Betriebe	28	-	3	-	4	8
	SV-Besch.	57	-	.	-	.	12
158014 Flöthe	Betriebe	20	-	2	-	2	5
	SV-Besch.	53	-	.	-	.	.

Regionen, kreisfreien Städten, Landkreisen und Gemeinden in Niedersachsen 2002

den Wirtschaftsabschnitten							Merkmal	Statistische Region Kreisfreie Stadt Landkreis Gemeinde Land
H Gast- gewerbe	I Verkehr u.Nachr. überm.	J Kredit- u.Vers. gewerbe	K Grundst.u. Wohn.wen- sen, Verm. bew.S.	M Erziehung u. Unterricht	N Gesundh., Veterinär- u. Sozial- wesen	O Erbr.von sonst.öff. u. pers. Dienstl.		
Anzahl								
10	7	2	11	5	9	9	Betriebe	156012 Walkenried
14	31	.	12	43	.	79	SV-Besch.	
13	2	2	9	1	7	3	Betriebe	156013 Wieda
10	70	.	SV-Besch.	
3	-	1	6	1	1	2	Betriebe	156014 Windhausen
.	-	SV-Besch.	
3	1	3	13	3	3	9	Betriebe	156015 Wulften
.	34	SV-Besch.	
12	2	1	6	-	3	2	Betriebe	156016 Zorge
15	.	.	.	-	.	.	SV-Besch.	
341	196	67	781	80	311	423	Betriebe	157 Landkreis Peine
625	1 532	814	2 018	866	3 612	1 432	SV-Besch.	
23	16	5	72	6	27	41	Betriebe	157001 Edemissen
36	85	.	160	51	375	44	SV-Besch.	
21	22	5	68	6	22	34	Betriebe	157002 Hohenhameln
11	196	.	122	54	416	79	SV-Besch.	
32	21	2	54	9	21	41	Betriebe	157003 Ilsede
.	129	.	87	113	172	54	SV-Besch.	
20	9	7	39	6	19	32	Betriebe	157004 Lahstedt
10	39	12	27	52	77	108	SV-Besch.	
30	11	7	60	6	17	32	Betriebe	157005 Lengede
25	22	8	112	43	82	37	SV-Besch.	
159	75	31	327	33	166	178	Betriebe	157006 Peine,Stadt
366	646	691	1 406	467	2 325	969	SV-Besch.	
34	28	4	105	10	28	39	Betriebe	157007 Vechelde
42	325	.	55	57	111	46	SV-Besch.	
22	14	6	56	4	11	26	Betriebe	157008 Wendeburg
.	90	.	49	29	54	95	SV-Besch.	
297	143	92	817	110	273	360	Betriebe	158 Landkreis Wolfenbüttel
440	856	542	1 890	533	3 850	1 456	SV-Besch.	
1	-	-	6	-	-	3	Betriebe	158001 Achim
.	-	-	-	-	-	.	SV-Besch.	
11	6	3	22	1	9	6	Betriebe	158002 Baddeckenstedt
8	21	.	.	.	88	6	SV-Besch.	
4	2	3	6	3	5	10	Betriebe	158003 Börssum
.	16	15	SV-Besch.	
5	4	1	15	4	1	3	Betriebe	158004 Burgdorf
.	.	.	51	5	.	.	SV-Besch.	
1	3	1	2	2	2	-	Betriebe	158005 Cramme
.	-	SV-Besch.	
16	12	10	75	8	14	25	Betriebe	158006 Cremlingen
20	58	38	167	35	128	67	SV-Besch.	
1	-	-	-	-	-	-	Betriebe	158007 Dahlum
.	-	-	-	-	-	-	SV-Besch.	
5	3	3	23	5	4	8	Betriebe	158008 Denkte
.	11	.	7	7	26	6	SV-Besch.	
1	1	1	4	2	-	5	Betriebe	158009 Dettum
.	-	4	SV-Besch.	
3	1	-	7	1	-	1	Betriebe	158010 Dorstadt
.	.	-	8	.	-	.	SV-Besch.	
4	3	-	4	3	2	4	Betriebe	158011 Elbe
.	.	-	.	13	.	.	SV-Besch.	
1	2	2	18	1	-	5	Betriebe	158012 Erkerode
.	.	.	16	.	-	.	SV-Besch.	
2	2	-	5	-	-	4	Betriebe	158013 Evessen
.	.	-	.	-	-	.	SV-Besch.	
1	-	1	5	1	2	1	Betriebe	158014 Flöthe
.	-	SV-Besch.	

1. Betriebe und sozialversicherungspflichtig Beschäftigte nach Wirtschaftsabschnitten, statistischen

Statistische Region Kreisfreie Stadt Landkreis Gemeinde Land	Merkmal	Insgesamt	davon in				
			C	D	E	F	G
			Bergbau u. Gewinn. v. Steinen u. Erden	Verarb. Gewerbe	Energie- u. Wasser- versorgung	Bau- gewerbe	Handel; Inst. u. Rep. v. K fz u. Gebr. gütern
Anzahl							
158015 Gielde	Betriebe	16	-	1	-	-	7
	SV-Besch.	10	-	.	-	-	.
158016 Haverlah	Betriebe	39	-	4	4	7	11
	SV-Besch.	89	-	.	.	22	44
158017 Hedeper	Betriebe	14	-	4	-	1	3
	SV-Besch.	36	-	.	-	.	.
158018 Heere	Betriebe	18	-	-	-	5	5
	SV-Besch.	54	-	-	-	12	.
158019 Heiningen	Betriebe	17	-	-	-	2	5
	SV-Besch.	20	-	-	-	.	.
158020 Hornburg, Stadt	Betriebe	90	2	8	-	10	26
	SV-Besch.	471	.	.	-	.	90
158021 Kissenbrück	Betriebe	51	-	12	-	5	10
	SV-Besch.	140	-	69	-	22	8
158022 Kneitlingen	Betriebe	23	-	1	1	5	1
	SV-Besch.	102	-	.	.	33	.
158023 Ohrum	Betriebe	15	-	4	-	3	5
	SV-Besch.	27	-	.	-	.	3
158024 Remlingen	Betriebe	40	-	2	-	10	9
	SV-Besch.	155	-	.	-	26	.
158025 Roklum	Betriebe	12	-	2	-	2	3
	SV-Besch.	16	-	.	-	.	.
158026 Schladen	Betriebe	141	2	11	-	19	38
	SV-Besch.	733	.	234	-	57	102
158027 Schöppenstedt, Stadt	Betriebe	225	-	19	-	24	82
	SV-Besch.	1 340	-	479	-	139	298
158028 Sehle	Betriebe	27	-	2	1	5	9
	SV-Besch.	32	-	.	.	20	.
158029 Semmenstedt	Betriebe	17	-	1	1	2	3
	SV-Besch.	56	-
158030 Sickinge	Betriebe	180	-	12	-	32	36
	SV-Besch.	1 551	-	115	-	111	108
158031 Uehrde	Betriebe	21	-	1	-	6	6
	SV-Besch.	17	-	.	-	.	.
158032 Vahlberg	Betriebe	14	-	2	-	2	1
	SV-Besch.	23	-	.	-	.	.
158033 Veltheim (Ohe)	Betriebe	21	-	2	-	4	3
	SV-Besch.	38	-	.	-	.	.
158034 Werlaburgdorf	Betriebe	14	-	-	-	1	6
	SV-Besch.	7	-	-	-	.	.
158035 Winnigstedt	Betriebe	26	-	2	-	5	6
	SV-Besch.	52	-	.	-	18	.
158036 Wittmar	Betriebe	36	-	2	-	7	10
	SV-Besch.	68	-	.	-	23	.
158037 Wolfenbüttel, Stadt	Betriebe	1 890	2	110	2	144	509
	SV-Besch.	11 733	.	2 350	.	987	2 244
2 Statistische Region Hannover	Betriebe	88 284	136	6 623	341	8 270	21 721
	SV-Besch.	657 709	2 209	162 153	7 586	39 216	116 690
241 Region Hannover	Betriebe	48 156	41	2 968	116	4 169	11 161
	SV-Besch.	400 107	1 049	81 114	4 780	20 172	68 069
241001 Hannover, Landeshauptstadt	Betriebe	23 435	14	1 123	47	1 506	4 821
	SV-Besch.	256 978	855	49 049	3 520	8 735	34 550
241002 Barsinghausen, Stadt	Betriebe	1 185	1	88	4	122	330
	SV-Besch.	6 198	.	2 519	.	353	1 411
241003 Burgdorf, Stadt	Betriebe	1 250	2	80	2	141	312
	SV-Besch.	4 878	.	768	.	518	1 172
241004 Burgwedel	Betriebe	1 123	3	65	3	111	276
	SV-Besch.	6 328	.	808	.	353	1 664

Regionen, kreisfreien Städten, Landkreisen und Gemeinden in Niedersachsen 2002

den Wirtschaftsabschnitten							Merkmal	Statistische Region Kreisfreie Stadt Landkreis Gemeinde Land
H Gast- gewerbe	I Verkehr u.Nachr. überm.	J Kredit- u.Vers. gewerbe	K Grundst.u. Wohn.wen- sen, Verm. bew.S.	M Erziehung u. Unterricht	N Gesundh., Veterinär- u. Sozial- wesen	O Erbr.von sonst.öff. u. pers. Dienstl.		
Anzahl								
2	2	1	1	-	-	2	Betriebe	158015 Gielde
.	.	.	.	-	-	.	SV-Besch.	
4	2	1	4	-	-	2	Betriebe	158016 Haverlah
.	.	.	.	-	-	.	SV-Besch.	
1	-	-	4	-	-	1	Betriebe	158017 Hedeper
.	-	-	.	-	-	.	SV-Besch.	
2	2	-	4	-	-	-	Betriebe	158018 Heere
.	.	-	6	-	-	-	SV-Besch.	
3	-	1	1	1	-	4	Betriebe	158019 Heiningen
.	-	.	.	.	-	.	SV-Besch.	
7	6	2	13	-	9	7	Betriebe	158020 Hornburg,Stadt
6	41	.	39	-	39	14	SV-Besch.	
1	3	2	8	1	3	6	Betriebe	158021 Kissenbrück
.	9	.	.	.	10	18	SV-Besch.	
3	2	-	3	1	3	3	Betriebe	158022 Kneitlingen
.	.	-	SV-Besch.	
-	-	-	1	1	-	1	Betriebe	158023 Ohrum
-	-	-	.	.	-	.	SV-Besch.	
4	2	2	4	3	-	4	Betriebe	158024 Remlingen
.	-	8	SV-Besch.	
1	-	1	-	2	-	1	Betriebe	158025 Roklum
.	-	.	-	.	-	.	SV-Besch.	
16	9	5	17	3	11	10	Betriebe	158026 Schladen
8	38	17	11	.	233	14	SV-Besch.	
18	10	6	25	7	16	18	Betriebe	158027 Schöppenstedt,Stadt
.	96	.	41	26	169	32	SV-Besch.	
4	-	-	4	-	1	1	Betriebe	158028 Sehlde
.	-	-	.	-	.	.	SV-Besch.	
3	-	-	2	-	3	2	Betriebe	158029 Semmenstedt
.	-	-	.	-	12	.	SV-Besch.	
8	5	6	49	8	11	13	Betriebe	158030 Sickte
.	34	.	41	29	.	11	SV-Besch.	
3	1	-	2	-	-	2	Betriebe	158031 Uehrde
.	.	-	.	-	-	.	SV-Besch.	
1	-	-	2	2	1	3	Betriebe	158032 Vahlberg
.	-	-	SV-Besch.	
2	1	3	2	1	-	3	Betriebe	158033 Veltheim (Ohe)
.	.	3	.	.	-	.	SV-Besch.	
2	-	1	2	1	-	1	Betriebe	158034 Werlaburgdorf
.	-	.	.	.	-	.	SV-Besch.	
2	1	1	3	2	2	2	Betriebe	158035 Winnigstedt
.	SV-Besch.	
3	1	-	9	-	-	4	Betriebe	158036 Wittmar
.	.	-	10	-	-	3	SV-Besch.	
151	57	35	465	46	174	195	Betriebe	158037 Wolfenbüttel,Stadt
303	475	343	1 414	347	1 953	1 212	SV-Besch.	
6 887	4 148	1 637	22 433	1 839	6 335	7 914	Betriebe	2 Statistische Region Hannover
18 905	42 904	37 486	84 396	24 881	89 454	31 829	SV-Besch.	
3 659	2 320	835	13 892	896	3 438	4 661	Betriebe	241 Region Hannover
12 333	33 101	25 986	65 001	15 750	50 978	21 774	SV-Besch.	
1 895	1 090	452	7 360	468	1 929	2 730	Betriebe	241001 Hannover,Landeshauptstadt
7 715	17 263	23 536	48 804	11 620	34 470	16 861	SV-Besch.	
93	39	25	266	25	81	111	Betriebe	241002 Barsinghausen,Stadt
168	210	151	283	97	679	308	SV-Besch.	
94	38	24	342	31	92	92	Betriebe	241003 Burgdorf,Stadt
175	85	289	397	388	817	260	SV-Besch.	
60	36	24	368	18	73	86	Betriebe	241004 Burgwedel
128	578	142	1 102	61	1 205	151	SV-Besch.	

1. Betriebe und sozialversicherungspflichtig Beschäftigte nach Wirtschaftsabschnitten, statistischen

Statistische Region Kreisfreie Stadt Landkreis Gemeinde Land	Merkmal	Insgesamt	davon in				
			C	D	E	F	G
			Bergbau u. Gewinn. v. Steinen u. Erden	Verarb. Gewerbe	Energie- u. Wasser- versorgung	Bau- gewerbe	Handel; Inst. u. Rep. v. K fz u. Gebr. gütern
Anzahl							
241005 Garbsen, Stadt	Betriebe	2 129	1	157	4	199	586
	SV-Besch.	11 379	.	1 689	.	758	3 274
241006 Gehrden, Stadt	Betriebe	639	-	53	1	51	154
	SV-Besch.	2 884	-	599	.	231	523
241007 Hemmingen	Betriebe	874	1	62	-	88	190
	SV-Besch.	3 291	.	759	-	328	928
241008 Isernhagen	Betriebe	1 739	1	127	2	183	491
	SV-Besch.	8 576	.	1 251	.	813	3 375
241009 Laatzen, Stadt	Betriebe	1 496	2	100	2	136	423
	SV-Besch.	13 687	.	3 258	.	561	3 259
241010 Langenhagen, Stadt	Betriebe	2 553	2	195	2	253	668
	SV-Besch.	26 669	.	5 837	.	1 758	5 525
241011 Lehrte, Stadt	Betriebe	1 527	-	116	6	164	379
	SV-Besch.	9 987	-	1 801	.	790	2 462
241012 Neustadt a. Rbge., Stadt	Betriebe	1 612	3	115	25	187	389
	SV-Besch.	8 001	.	1 490	.	1 146	1 305
241013 Pattensen, Stadt	Betriebe	523	1	41	1	69	128
	SV-Besch.	3 078	.	497	.	283	640
241014 Ronnenberg, Stadt	Betriebe	899	1	73	2	131	226
	SV-Besch.	3 976	.	666	.	554	1 091
241015 Seelze, Stadt	Betriebe	969	-	64	1	135	226
	SV-Besch.	4 739	-	1 824	.	798	802
241016 Sehnde	Betriebe	696	1	47	2	109	158
	SV-Besch.	3 691	.	561	.	336	769
241017 Springe, Stadt	Betriebe	1 245	1	127	1	129	314
	SV-Besch.	5 989	.	2 007	.	348	969
241018 Uetze	Betriebe	679	2	60	-	107	180
	SV-Besch.	2 434	.	833	-	331	479
241019 Wedemark	Betriebe	1 386	5	111	4	155	357
	SV-Besch.	5 763	.	1 691	.	377	1 252
241020 Wennigsen (Deister)	Betriebe	564	-	52	1	59	121
	SV-Besch.	1 763	-	454	.	174	407
241021 Wunstorf, Stadt	Betriebe	1 633	-	112	6	134	432
	SV-Besch.	9 818	-	2 753	201	627	2 212
251 Landkreis Diepholz	Betriebe	9 209	24	890	87	933	2 576
	SV-Besch.	49 389	108	12 870	207	4 542	12 547
251001 Affinghausen	Betriebe	29	-	2	-	5	5
	SV-Besch.	95	-	.	-	21	17
251002 Asendorf	Betriebe	150	-	15	-	24	36
	SV-Besch.	440	-	91	-	52	183
251003 Bahrenborstel	Betriebe	32	-	4	-	7	6
	SV-Besch.	179	-	114	-	.	15
251004 Barenburg, Flecken	Betriebe	55	3	3	1	8	9
	SV-Besch.	128	26	25	.	45	.
251005 Barnstorf, Flecken	Betriebe	218	-	18	-	22	70
	SV-Besch.	1 298	-	393	-	151	290
251006 Barver	Betriebe	41	-	3	6	6	10
	SV-Besch.	115	-	.	.	17	44
251007 Bassum, Stadt	Betriebe	668	-	61	15	76	183
	SV-Besch.	3 112	-	688	.	361	457
251008 Borstel	Betriebe	42	1	4	1	3	13
	SV-Besch.	131	35
251009 Brockum	Betriebe	41	-	6	-	6	8
	SV-Besch.	188	-	130	-	36	.
251010 Bruchhausen-Vilsen, Flecken	Betriebe	335	2	24	1	40	92
	SV-Besch.	1 554	.	400	.	122	245
251011 Dickel	Betriebe	19	-	2	1	3	5
	SV-Besch.	60	-

Regionen, kreisfreien Städten, Landkreisen und Gemeinden in Niedersachsen 2002

den Wirtschaftsabschnitten							Merkmal	Statistische Region Kreisfreie Stadt Landkreis Gemeinde Land
H Gast- gewerbe	I Verkehr u.Nachr. überm.	J Kredit- u.Vers. gewerbe	K Grundst.u. Wohn.wesen, Verm. bew.S.	M Erziehung u. Unterricht	N Gesundh., Veterinär- u. Sozial- wesen	O Erbr.von sonst.öff. u. pers. Dienstl.		
Anzahl								
158	100	22	542	29	149	182	Betriebe	241005 Garbsen,Stadt
504	632	252	1 613	400	1 165	963	SV-Besch.	
42	28	9	206	11	43	41	Betriebe	241006 Gehrden,Stadt
61	80	.	164	107	901	85	SV-Besch.	
45	31	17	313	17	37	73	Betriebe	241007 Hemmingen
109	240	.	457	102	210	120	SV-Besch.	
74	58	27	603	17	60	96	Betriebe	241008 Isernhagen
213	754	71	1 396	110	283	213	SV-Besch.	
115	79	21	388	25	96	109	Betriebe	241009 Laatzen,Stadt
638	405	168	2 992	380	1 120	728	SV-Besch.	
179	275	34	605	30	138	172	Betriebe	241010 Langenhagen,Stadt
1 144	7 654	192	2 006	369	1 772	404	SV-Besch.	
123	87	17	371	26	107	131	Betriebe	241011 Lehrte,Stadt
250	1 478	.	1 010	140	1 196	225	SV-Besch.	
138	55	32	381	39	107	141	Betriebe	241012 Neustadt a. Rbge.,Stadt
180	213	169	958	615	1 623	210	SV-Besch.	
33	33	11	129	12	27	38	Betriebe	241013 Pattensen,Stadt
86	1 045	.	116	54	134	73	SV-Besch.	
56	51	14	209	14	48	74	Betriebe	241014 Ronnenberg,Stadt
105	257	34	510	166	374	212	SV-Besch.	
80	56	8	238	16	53	92	Betriebe	241015 Seelze,Stadt
88	221	.	259	195	349	129	SV-Besch.	
64	41	11	170	8	34	51	Betriebe	241016 Sehnde
120	262	21	495	32	988	96	SV-Besch.	
91	38	18	301	34	85	106	Betriebe	241017 Springe,Stadt
121	119	.	440	335	1 340	164	SV-Besch.	
50	26	7	142	5	40	60	Betriebe	241018 Uetze
52	201	.	158	35	213	71	SV-Besch.	
69	67	27	394	28	76	93	Betriebe	241019 Wedemark
164	639	76	784	191	423	143	SV-Besch.	
37	20	9	180	9	31	45	Betriebe	241020 Wennigsen (Deister)
93	65	.	211	64	172	93	SV-Besch.	
163	72	26	384	34	132	138	Betriebe	241021 Wunstorf,Stadt
219	700	162	846	289	1 544	265	SV-Besch.	
622	541	206	1 996	170	548	616	Betriebe	251 Landkreis Diepholz
1 097	2 994	1 791	4 597	1 510	5 391	1 735	SV-Besch.	
2	3	2	5	1	2	2	Betriebe	251001 Affinghausen
.	SV-Besch.	
3	9	3	38	1	11	10	Betriebe	251002 Asendorf
.	25	15	28	.	.	15	SV-Besch.	
5	-	2	4	2	-	2	Betriebe	251003 Bahrenborstel
.	-	.	20	.	-	.	SV-Besch.	
4	3	4	10	4	2	4	Betriebe	251004 Barenburg,Flecken
.	.	4	.	.	.	4	SV-Besch.	
19	11	5	39	5	14	15	Betriebe	251005 Barnstorf,Flecken
31	42	16	186	41	108	40	SV-Besch.	
3	1	2	5	1	-	4	Betriebe	251006 Barver
.	-	3	SV-Besch.	
46	42	12	122	9	48	54	Betriebe	251007 Bassum,Stadt
82	93	145	.	71	674	324	SV-Besch.	
3	-	3	6	2	2	4	Betriebe	251008 Borstel
.	-	5	SV-Besch.	
9	-	2	6	2	-	2	Betriebe	251009 Brockum
.	-	.	.	.	-	.	SV-Besch.	
27	14	5	71	2	30	27	Betriebe	251010 Bruchhausen-Vilsen,Flecken
64	85	44	112	.	308	159	SV-Besch.	
1	3	1	3	-	-	-	Betriebe	251011 Dickel
.	.	.	.	-	-	-	SV-Besch.	

1. Betriebe und sozialversicherungspflichtig Beschäftigte nach Wirtschaftsabschnitten, statistischen

Statistische Region Kreisfreie Stadt Landkreis Gemeinde Land	Merkmal	Insgesamt	davon in				
			C	D	E	F	G
			Bergbau u. Gewinn. v. Steinen u. Erden	Verarb. Gewerbe	Energie- u. Wasser- versorgung	Bau- gewerbe	Handel; Inst. u. Rep. v. K fz u. Gebr. gütern
Anzahl							
251012 Diepholz, Stadt	Betriebe	673	3	71	6	46	178
	SV-Besch.	4 579	.	1 377	.	339	965
251013 Drebber	Betriebe	87	-	6	-	8	18
	SV-Besch.	405	-	.	-	73	.
251014 Drentwede	Betriebe	43	-	9	1	5	13
	SV-Besch.	177	-	87	.	16	47
251015 Ehrenburg	Betriebe	55	1	4	1	10	6
	SV-Besch.	125	.	.	.	40	15
251016 Engeln	Betriebe	35	-	4	-	6	5
	SV-Besch.	54	-	.	-	22	6
251017 Eydelstedt	Betriebe	37	3	1	-	5	8
	SV-Besch.	73	.	.	-	16	.
251018 Freistatt	Betriebe	5	-	1	-	-	-
	SV-Besch.	.	-	.	-	-	-
251019 Hemsloh	Betriebe	24	2	3	-	1	7
	SV-Besch.	95	.	.	-	.	.
251020 Hüde	Betriebe	53	-	6	-	3	13
	SV-Besch.	120	-	50	-	.	.
251021 Kirchdorf	Betriebe	110	1	10	16	17	24
	SV-Besch.	337	.	9	.	88	140
251022 Lembruch	Betriebe	73	-	5	-	3	18
	SV-Besch.	337	-	.	-	.	213
251023 Lemförde, Flecken	Betriebe	158	-	21	1	12	41
	SV-Besch.	2 612	-	1 876	.	63	215
251024 Maasen	Betriebe	18	-	3	-	4	5
	SV-Besch.	25	-	12	-	11	.
251025 Marl	Betriebe	28	-	3	-	-	13
	SV-Besch.	.	-	.	-	-	35
251026 Martfeld	Betriebe	107	-	11	-	17	25
	SV-Besch.	316	-	40	-	68	62
251027 Mellinghausen	Betriebe	42	-	10	-	3	12
	SV-Besch.	68	-	.	-	.	8
251028 Neuenkirchen	Betriebe	23	-	1	-	3	5
	SV-Besch.	55	-	.	-	.	.
251029 Quernheim	Betriebe	5	-	-	-	-	-
	SV-Besch.	.	-	-	-	-	-
251030 Rehden	Betriebe	73	-	6	-	4	22
	SV-Besch.	145	-	17	-	.	41
251031 Scholen	Betriebe	31	-	4	1	7	5
	SV-Besch.	50	-
251032 Schwaförden	Betriebe	48	-	8	-	9	7
	SV-Besch.	149	-	.	-	93	11
251033 Schwarme	Betriebe	88	-	7	1	12	22
	SV-Besch.	294	-	41	.	95	21
251034 Siedenburg, Flecken	Betriebe	59	-	7	-	10	12
	SV-Besch.	474	-	54	-	74	12
251035 Staffhorst	Betriebe	20	-	1	1	7	3
	SV-Besch.	30	-	.	.	24	.
251036 Stemshorn	Betriebe	21	-	5	-	3	9
	SV-Besch.	80	-	21	-	.	42
251037 Stuhr	Betriebe	1 719	1	182	6	141	533
	SV-Besch.	11 432	.	2 488	.	705	4 279
251038 Sudwalde	Betriebe	43	-	4	-	7	11
	SV-Besch.	127	-	.	-	22	18
251039 Süstedt	Betriebe	67	-	7	1	12	12
	SV-Besch.	249	-	.	.	41	15
251040 Sulingen, Stadt	Betriebe	576	-	62	13	46	167
	SV-Besch.	4 474	-	1 135	.	358	1 226

Regionen, kreisfreien Städten, Landkreisen und Gemeinden in Niedersachsen 2002

den Wirtschaftsabschnitten							Merkmal	Statistische Region Kreisfreie Stadt Landkreis Gemeinde Land
H	I	J	K	M	N	O		
Gast- gewerbe	Verkehr u.Nachr. überm.	Kredit- u.Vers. gewerbe	Grundst.u. Wohn.wesen, Verm. bew.S.	Erziehung u. Unterricht	Gesundh., Veterinär- u. Sozial- wesen	Erbr.von sonst.öff. u. pers. Dienstl.		
Anzahl								
53	20	17	137	17	62	63	Betriebe	251012 Diepholz,Stadt
72	150	235	280	181	698	201	SV-Besch.	
9	9	4	15	4	4	10	Betriebe	251013 Drebber
.	.	.	161	12	.	8	SV-Besch.	
2	1	1	6	2	-	3	Betriebe	251014 Drentwede
.	-	.	SV-Besch.	
5	9	3	5	4	4	3	Betriebe	251015 Ehrenburg
.	30	10	.	13	.	.	SV-Besch.	
4	2	1	8	-	3	2	Betriebe	251016 Engeln
.	.	.	.	-	.	.	SV-Besch.	
5	6	2	4	1	1	1	Betriebe	251017 Eydelstedt
.	27	SV-Besch.	
-	-	1	1	-	1	1	Betriebe	251018 Freistatt
-	-	.	.	-	.	.	SV-Besch.	
4	1	-	2	2	-	2	Betriebe	251019 Hemsloh
.	.	-	.	.	-	.	SV-Besch.	
11	3	-	10	-	2	5	Betriebe	251020 Hüde
7	.	-	.	-	.	20	SV-Besch.	
10	2	2	14	3	5	6	Betriebe	251021 Kirchdorf
.	.	.	21	20	27	9	SV-Besch.	
14	5	2	14	4	2	6	Betriebe	251022 Lembruch
62	.	.	15	.	.	7	SV-Besch.	
10	6	3	30	7	15	12	Betriebe	251023 Lemförde,Flecken
10	160	26	.	36	187	17	SV-Besch.	
1	1	-	3	-	-	1	Betriebe	251024 Maasen
.	.	-	.	-	-	.	SV-Besch.	
3	2	-	5	-	-	2	Betriebe	251025 Marl
.	.	-	26	-	-	.	SV-Besch.	
10	10	3	15	2	6	8	Betriebe	251026 Martfeld
.	61	12	27	.	24	12	SV-Besch.	
1	2	3	5	2	1	3	Betriebe	251027 Mellinghausen
.	.	20	SV-Besch.	
-	4	3	2	2	1	2	Betriebe	251028 Neuenkirchen
-	25	6	SV-Besch.	
1	2	-	2	-	-	-	Betriebe	251029 Quernheim
.	.	-	.	-	-	-	SV-Besch.	
5	7	2	13	3	5	6	Betriebe	251030 Rehden
.	.	.	7	9	.	5	SV-Besch.	
4	2	1	3	2	1	1	Betriebe	251031 Scholen
.	SV-Besch.	
4	1	2	10	5	1	1	Betriebe	251032 Schwaförden
.	.	.	18	9	.	.	SV-Besch.	
7	6	3	16	2	6	6	Betriebe	251033 Schwarme
.	.	.	3	.	31	11	SV-Besch.	
3	7	3	4	2	7	4	Betriebe	251034 Siedenburg,Flecken
.	12	.	.	.	53	16	SV-Besch.	
1	2	-	2	1	-	2	Betriebe	251035 Staffhorst
.	.	-	.	.	-	.	SV-Besch.	
2	1	-	1	-	-	-	Betriebe	251036 Stemshorn
.	.	-	.	-	-	-	SV-Besch.	
81	146	24	448	15	59	83	Betriebe	251037 Stuhr
276	1 263	210	1 517	171	321	202	SV-Besch.	
3	1	3	5	2	5	2	Betriebe	251038 Sudwalde
.	.	8	.	.	53	.	SV-Besch.	
3	4	1	16	-	5	6	Betriebe	251039 Süstedt
.	12	.	.	-	152	.	SV-Besch.	
50	18	7	105	13	55	40	Betriebe	251040 Sulingen,Stadt
128	60	127	.	392	641	158	SV-Besch.	

1. Betriebe und sozialversicherungspflichtig Beschäftigte nach Wirtschaftsabschnitten, statistischen

Statistische Region Kreisfreie Stadt Landkreis Gemeinde Land	Merkmal	Insgesamt	davon in				
			C	D	E	F	G
			Bergbau u. Gewinn. v. Steinen u. Erden	Verarb. Gewerbe	Energie- u. Wasser- versorgung	Bau- gewerbe	Handel; Inst. u. Rep. v. K fz u. Gebr. gütern
Anzahl							
251041 Syke, Stadt	Betriebe	1 041	1	87	7	114	282
	SV-Besch.	5 206	.	1 315	.	528	1 086
251042 Twistringen, Stadt	Betriebe	486	-	52	-	49	151
	SV-Besch.	2 326	-	703	-	230	497
251043 Varrel	Betriebe	50	-	3	-	4	16
	SV-Besch.	209	-	19	-	79	37
251044 Wagenfeld	Betriebe	294	1	34	2	36	78
	SV-Besch.	1 755	.	813	.	179	289
251045 Wehrbleck	Betriebe	24	3	3	1	1	5
	SV-Besch.
251046 Wetschen	Betriebe	50	-	4	-	5	18
	SV-Besch.	173	-	.	-	.	57
251047 Weyhe	Betriebe	1 313	2	103	4	123	395
	SV-Besch.	4 793	.	744	.	441	1 803
252 Landkreis Hameln-Pyrmont	Betriebe	6 371	15	477	32	627	1 690
	SV-Besch.	44 524	122	11 588	1 019	2 531	6 579
252001 Aerzen, Flecken	Betriebe	366	-	41	-	44	96
	SV-Besch.	2 975	-	1 967	-	73	260
252002 Bad Münder a. Deister, Stadt	Betriebe	689	1	52	7	73	193
	SV-Besch.	4 077	.	1 615	.	220	510
252003 Bad Pyrmont, Stadt	Betriebe	1 077	1	68	3	88	243
	SV-Besch.	6 173	.	691	.	256	922
252004 Coppenbrügge, Flecken	Betriebe	254	1	26	2	28	75
	SV-Besch.	1 531	.	484	.	125	185
252005 Emmerthal	Betriebe	343	1	39	3	58	83
	SV-Besch.	2 378	.	980	.	279	148
252006 Hameln, Stadt	Betriebe	2 607	5	155	8	189	722
	SV-Besch.	22 238	29	4 460	600	945	3 710
252007 Hessisch Oldendorf, Stadt	Betriebe	696	4	63	6	107	189
	SV-Besch.	3 275	32	565	.	502	666
252008 Salzhemmendorf, Flecken	Betriebe	339	2	33	3	40	89
	SV-Besch.	1 877	.	826	.	131	178
254 Landkreis Hildesheim	Betriebe	10 557	14	953	38	1 081	2 638
	SV-Besch.	78 861	176	26 212	763	5 134	14 373
254001 Adenstedt	Betriebe	37	-	3	-	7	5
	SV-Besch.	372	-	.	-	13	.
254002 Alfeld (Leine), Stadt	Betriebe	914	2	104	2	79	236
	SV-Besch.	7 989	.	3 603	.	398	1 107
254003 Algermissen	Betriebe	237	-	15	1	36	74
	SV-Besch.	620	-	113	.	75	217
254004 Almstedt	Betriebe	25	-	3	-	5	4
	SV-Besch.	60	-	.	-	14	.
254005 Bad Salzdetfurth, Stadt	Betriebe	513	2	41	3	62	124
	SV-Besch.	3 408	.	1 296	.	255	434
254006 Banteln	Betriebe	45	-	4	-	7	9
	SV-Besch.	116	-	39	-	28	14
254007 Betheln	Betriebe	35	-	2	-	6	12
	SV-Besch.	36	-	.	-	.	14
254008 Bockenem, Stadt	Betriebe	363	-	42	-	40	100
	SV-Besch.	3 740	-	2 716	-	151	245
254009 Brüggen	Betriebe	25	-	4	1	3	5
	SV-Besch.	40	-	15	.	.	9
254010 Despetal	Betriebe	37	-	4	-	6	7
	SV-Besch.	51	-	.	-	14	16
254011 Diekholzen	Betriebe	180	-	10	-	26	33
	SV-Besch.	837	-	40	-	99	37
254012 Eberholzen	Betriebe	12	-	3	-	3	3
	SV-Besch.	17	-	12	-	.	.

Regionen, kreisfreien Städten, Landkreisen und Gemeinden in Niedersachsen 2002

den Wirtschaftsabschnitten							Merkmal	Statistische Region Kreisfreie Stadt Landkreis Gemeinde Land
H Gast- gewerbe	I Verkehr u.Nachr. überm.	J Kredit- u.Vers. gewerbe	K Grundst.u. Wohn.wesen, Verm. bew.S.	M Erziehung u. Unterricht	N Gesundh., Veterinär- u. Sozial- wesen	O Erbr.von sonst.öff. u. pers. Dienstl.		
Anzahl								
55	50	17	267	20	67	74	Betriebe	251041 Syke,Stadt
82	224	432	559	213	429	228	SV-Besch.	
38	25	11	100	6	26	28	Betriebe	251042 Twistringen,Stadt
26	147	111	159	49	354	50	SV-Besch.	
1	6	3	6	2	4	5	Betriebe	251043 Varrel
.	32	9	.	.	12	10	SV-Besch.	
31	12	7	47	5	18	23	Betriebe	251044 Wagenfeld
67	139	39	35	30	105	59	SV-Besch.	
2	2	1	4	1	-	1	Betriebe	251045 Wehrbleck
.	-	.	SV-Besch.	
3	2	2	14	1	-	1	Betriebe	251046 Wetschen
.	-	.	SV-Besch.	
64	78	33	348	11	73	79	Betriebe	251047 Weyhe
104	239	165	573	91	478	145	SV-Besch.	
602	251	112	1 408	134	535	488	Betriebe	252 Landkreis Hameln-Pyrmont
1 440	1 256	4 631	3 512	1 389	8 424	2 033	SV-Besch.	
28	17	9	70	6	19	36	Betriebe	252001 Aerzen,Flecken
55	30	80	243	24	151	92	SV-Besch.	
65	24	19	140	11	54	50	Betriebe	252002 Bad Münder a. Deister,Stadt
139	182	167	148	118	882	78	SV-Besch.	
174	46	16	216	19	116	87	Betriebe	252003 Bad Pyrmont,Stadt
454	91	132	308	312	2 535	461	SV-Besch.	
13	8	4	55	8	22	12	Betriebe	252004 Coppenbrügge,Flecken
10	18	75	62	34	511	20	SV-Besch.	
28	18	7	57	8	18	23	Betriebe	252005 Emmerthal
41	33	.	147	84	151	20	SV-Besch.	
215	96	46	670	60	242	199	Betriebe	252006 Hameln,Stadt
631	705	3 884	2 314	660	3 085	1 215	SV-Besch.	
50	28	6	138	15	41	49	Betriebe	252007 Hessisch Oldendorf,Stadt
71	146	.	143	96	863	72	SV-Besch.	
29	14	5	62	7	23	32	Betriebe	252008 Salzhemmendorf,Flecken
39	51	29	147	61	246	75	SV-Besch.	
852	423	194	2 303	301	813	947	Betriebe	254 Landkreis Hildesheim
1 782	2 358	2 339	6 251	3 362	12 840	3 271	SV-Besch.	
5	1	1	12	1	1	1	Betriebe	254001 Adenstedt
.	SV-Besch.	
73	29	15	191	26	78	79	Betriebe	254002 Alfeld (Leine),Stadt
132	283	130	600	285	1 114	330	SV-Besch.	
16	9	4	48	3	13	18	Betriebe	254003 Algermissen
.	42	22	19	26	75	21	SV-Besch.	
1	1	-	3	1	2	5	Betriebe	254004 Almstedt
.	.	-	SV-Besch.	
52	19	9	100	13	37	51	Betriebe	254005 Bad Salzedtthurth,Stadt
110	48	52	192	89	695	217	SV-Besch.	
2	4	3	9	1	2	4	Betriebe	254006 Banteln
.	3	6	SV-Besch.	
3	4	-	5	-	-	3	Betriebe	254007 Betheln
.	.	-	.	-	-	.	SV-Besch.	
30	14	5	59	13	25	35	Betriebe	254008 Bockenem,Stadt
31	23	35	43	54	378	64	SV-Besch.	
2	1	-	4	1	1	3	Betriebe	254009 Brüggen
.	.	-	SV-Besch.	
2	-	-	11	3	-	4	Betriebe	254010 Despetal
.	-	-	.	.	-	.	SV-Besch.	
9	2	4	60	5	18	13	Betriebe	254011 Diekholzen
.	.	13	48	34	536	9	SV-Besch.	
2	-	-	1	-	-	-	Betriebe	254012 Eberholzen
.	-	-	.	-	-	-	SV-Besch.	

1. Betriebe und sozialversicherungspflichtig Beschäftigte nach Wirtschaftsabschnitten, statistischen

Statistische Region Kreisfreie Stadt Landkreis Gemeinde Land	Merkmal	Insgesamt	davon in				
			C	D	E	F	G
			Bergbau u. Gewinn. v. Steinen u. Erden	Verarb. Gewerbe	Energie- u. Wasser- versorgung	Bau- gewerbe	Handel; Inst. u. Rep. v. K fz u. Gebr. gütern
Anzahl							
254013 Eime, Flecken	Betriebe	73	-	6	1	12	22
	SV-Besch.	544	-	93	.	43	323
254014 Elze, Stadt	Betriebe	337	-	38	-	47	83
	SV-Besch.	2 063	-	759	-	292	357
254015 Everode	Betriebe	8	-	1	-	2	1
	SV-Besch.	5	-	.	-	.	.
254016 Freden (Leine)	Betriebe	142	-	19	2	30	28
	SV-Besch.	670	-	162	.	285	54
254017 Giesen	Betriebe	310	-	39	-	49	67
	SV-Besch.	1 574	-	636	-	196	332
254018 Gronau (Leine), Stadt	Betriebe	264	-	26	2	27	78
	SV-Besch.	2 269	-	1 177	.	74	240
254019 Harbarnsen	Betriebe	26	-	5	1	6	4
	SV-Besch.	181	-
254020 Harsum	Betriebe	341	-	46	3	47	81
	SV-Besch.	2 272	-	896	.	133	698
254021 Hildesheim, Stadt	Betriebe	4 237	1	286	8	279	1 059
	SV-Besch.	41 181	.	11 339	.	2 000	7 398
254022 Holle	Betriebe	249	-	19	1	33	58
	SV-Besch.	793	-	84	.	140	275
254023 Lamspringe, Flecken	Betriebe	141	-	18	1	21	42
	SV-Besch.	763	-	170	.	149	118
254024 Landwehr	Betriebe	13	-	3	-	3	4
	SV-Besch.	27	-	.	-	.	9
254025 Neuhoof	Betriebe	4	-	-	-	1	1
	SV-Besch.	.	-	-	-	.	.
254026 Nordstemmen	Betriebe	384	2	32	-	54	99
	SV-Besch.	1 173	.	373	-	138	195
254027 Rheden	Betriebe	32	-	3	-	3	8
	SV-Besch.	93	-	.	-	4	4
254028 Sarstedt, Stadt	Betriebe	730	3	74	4	68	185
	SV-Besch.	5 515	.	2 054	.	205	1 827
254029 Schellerten	Betriebe	248	-	28	2	38	59
	SV-Besch.	567	-	107	.	115	130
254030 Sehlem	Betriebe	20	-	2	-	1	7
	SV-Besch.	54	-	.	-	.	24
254031 Sibbesse	Betriebe	69	-	6	1	6	19
	SV-Besch.	107	-	.	.	28	27
254032 Söhlde	Betriebe	264	2	35	5	39	62
	SV-Besch.	921	.	90	.	100	152
254033 Westfeld	Betriebe	21	-	1	-	6	5
	SV-Besch.	20	-	.	-	.	.
254034 Winzenburg	Betriebe	25	-	3	-	1	4
	SV-Besch.	184	-	.	-	.	.
254035 Woltershausen	Betriebe	13	-	-	-	4	5
	SV-Besch.	.	-	-	-	.	8
254036 Coppengrave	Betriebe	18	-	4	-	1	4
	SV-Besch.	74	-	.	-	.	.
254037 Duingen, Flecken	Betriebe	121	1	17	-	14	35
	SV-Besch.	364	.	102	-	71	77
254038 Hoyershausen	Betriebe	13	-	3	-	2	1
	SV-Besch.	34	-	16	-	.	.
254039 Marienhagen	Betriebe	22	1	3	-	6	4
	SV-Besch.	78	.	.	-	9	.
254040 Weenzen	Betriebe	9	-	1	-	1	1
	SV-Besch.	20	-	.	-	.	.
255 Landkreis Holzminden	Betriebe	2 935	12	309	8	313	748
	SV-Besch.	19 742	64	9 601	86	1 281	2 862

Regionen, kreisfreien Städten, Landkreisen und Gemeinden in Niedersachsen 2002

den Wirtschaftsabschnitten							Merkmal	Statistische Region Kreisfreie Stadt Landkreis Gemeinde Land
H Gast- gewerbe	I Verkehr u.Nachr. überm.	J Kredit- u.Vers. gewerbe	K Grundst.u. Wohn.wen- sen, Verm. bew.S.	M Erziehung u. Unterricht	N Gesundh., Veterinär- u. Sozial- wesen	O Erbr.von sonst.öff. u. pers. Dienstl.		
Anzahl								
3	3	3	10	2	4	7	Betriebe	254013 Eime,Flecken
.	12	.	23	.	23	8	SV-Besch.	
30	8	4	77	9	20	21	Betriebe	254014 Elze,Stadt
49	82	28	120	196	143	37	SV-Besch.	
-	-	-	1	-	-	3	Betriebe	254015 Everode
-	-	-	.	-	-	.	SV-Besch.	
7	3	3	25	4	7	14	Betriebe	254016 Freden (Leine)
.	.	13	78	.	26	29	SV-Besch.	
22	17	5	76	6	13	16	Betriebe	254017 Giesen
63	53	24	77	38	135	20	SV-Besch.	
16	10	4	42	8	27	24	Betriebe	254018 Gronau (Leine),Stadt
30	56	.	69	29	444	28	SV-Besch.	
1	2	2	1	1	2	1	Betriebe	254019 Harbarnsen
.	SV-Besch.	
21	25	3	57	14	18	26	Betriebe	254020 Harsum
23	56	.	204	67	117	34	SV-Besch.	
378	153	79	1 053	117	395	429	Betriebe	254021 Hildesheim,Stadt
1 047	1 297	1 679	3 924	2 085	7 812	2 172	SV-Besch.	
19	11	7	57	6	18	20	Betriebe	254022 Holle
46	26	.	30	19	138	17	SV-Besch.	
10	5	2	13	5	15	9	Betriebe	254023 Lamspringe,Flecken
10	28	.	3	.	209	.	SV-Besch.	
2	-	-	-	-	-	1	Betriebe	254024 Landwehr
.	-	-	-	-	-	.	SV-Besch.	
-	-	-	1	-	-	1	Betriebe	254025 Neuhof
-	-	-	.	-	-	.	SV-Besch.	
24	15	5	79	14	25	35	Betriebe	254026 Nordstemmen
34	.	21	56	67	179	51	SV-Besch.	
1	3	1	6	2	1	4	Betriebe	254027 Rheden
.	4	SV-Besch.	
57	35	13	179	25	40	47	Betriebe	254028 Sarstedt,Stadt
60	132	68	336	209	277	116	SV-Besch.	
19	16	4	45	8	15	14	Betriebe	254029 Schellerten
.	52	18	20	44	54	11	SV-Besch.	
2	1	1	4	1	1	-	Betriebe	254030 Sehlem
.	-	SV-Besch.	
4	4	4	10	3	7	5	Betriebe	254031 Sibbesse
.	6	.	.	.	17	.	SV-Besch.	
16	17	8	37	6	15	22	Betriebe	254032 Söhlde
30	60	89	38	48	194	44	SV-Besch.	
1	1	1	4	-	-	2	Betriebe	254033 Westfeld
.	.	.	.	-	-	.	SV-Besch.	
5	4	-	3	-	3	2	Betriebe	254034 Winzenburg
13	.	-	.	-	138	.	SV-Besch.	
3	1	-	-	-	-	-	Betriebe	254035 Woltershausen
.	.	-	-	-	-	-	SV-Besch.	
2	-	-	3	1	-	3	Betriebe	254036 Coppengrave
.	-	-	.	.	-	.	SV-Besch.	
9	4	4	11	2	7	17	Betriebe	254037 Duingen,Flecken
11	.	17	8	.	29	15	SV-Besch.	
1	-	-	2	-	1	3	Betriebe	254038 Hoyershausen
.	-	-	.	-	.	.	SV-Besch.	
1	-	-	2	-	2	3	Betriebe	254039 Marienhagen
.	-	-	.	-	.	.	SV-Besch.	
1	1	-	2	-	-	2	Betriebe	254040 Weenzen
.	.	-	.	-	-	.	SV-Besch.	
280	117	58	590	58	221	221	Betriebe	255 Landkreis Holzminden
408	618	377	922	710	2 315	498	SV-Besch.	

1. Betriebe und sozialversicherungspflichtig Beschäftigte nach Wirtschaftsabschnitten, statistischen

Statistische Region Kreisfreie Stadt Landkreis Gemeinde Land	Merkmal	Insgesamt	davon in				
			C	D	E	F	G
			Bergbau u. Gewinn. v. Steinen u. Erden	Verarb. Gewerbe	Energie- u. Wasser- versorgung	Bau- gewerbe	Handel; Inst. u. Rep. v. K fz u. Gebr. gütern
Anzahl							
255001 Arholzen	Betriebe	13	-	3	-	3	3
	SV-Besch.	28	-	9	-	.	.
255002 Bevern, Flecken	Betriebe	132	-	13	-	16	38
	SV-Besch.	531	-	310	-	38	66
255003 Bodenwerder, Stadt	Betriebe	253	2	19	1	21	76
	SV-Besch.	1 209	.	285	.	61	238
255004 Boffzen	Betriebe	116	-	9	-	17	25
	SV-Besch.	679	-	406	-	57	82
255005 Brevörde	Betriebe	15	-	2	-	3	4
	SV-Besch.	53	-	.	-	.	.
255007 Deensen	Betriebe	45	-	9	1	4	12
	SV-Besch.	105	-	38	.	30	17
255008 Delligsen, Flecken	Betriebe	281	-	37	-	33	71
	SV-Besch.	2 079	-	1 486	-	104	160
255009 Derental	Betriebe	20	-	2	-	2	5
	SV-Besch.	45	-	.	-	.	.
255010 Dielmissen	Betriebe	19	-	4	1	3	3
	SV-Besch.	49	-	9	.	.	.
255012 Eimen	Betriebe	22	-	7	-	2	4
	SV-Besch.	44	-	36	-	.	.
255013 Eschershausen, Stadt	Betriebe	156	1	18	-	19	47
	SV-Besch.	814	.	387	-	57	195
255014 Fürstenberg	Betriebe	36	-	4	-	3	14
	SV-Besch.	217	-	.	-	.	.
255015 Golmbach	Betriebe	18	-	2	-	1	7
	SV-Besch.	25	-	.	-	.	11
255016 Halle	Betriebe	50	-	5	-	7	18
	SV-Besch.	114	-	.	-	32	25
255017 Hehlen	Betriebe	57	1	10	-	9	9
	SV-Besch.	484	.	353	-	41	.
255018 Heinade	Betriebe	21	1	1	-	5	7
	SV-Besch.	28	.	.	-	11	.
255019 Heinsen	Betriebe	18	-	3	-	3	5
	SV-Besch.	64	-	12	-	.	.
255020 Heyen	Betriebe	22	-	1	-	4	5
	SV-Besch.	43	-	.	-	.	15
255021 Holenberg	Betriebe	13	-	1	-	5	1
	SV-Besch.	23	-	.	-	.	.
255022 Holzen	Betriebe	8	-	3	-	1	1
	SV-Besch.	.	-	.	-	.	.
255023 Holzminden, Stadt	Betriebe	1 007	3	70	2	75	256
	SV-Besch.	9 955	.	5 012	.	500	1 215
255025 Kirchbrak	Betriebe	31	-	9	-	4	6
	SV-Besch.	179	-	52	-	.	.
255026 Lauenförde, Flecken	Betriebe	131	2	24	-	18	23
	SV-Besch.	862	.	347	-	43	303
255027 Lenne	Betriebe	13	-	-	-	2	4
	SV-Besch.	9	-	-	-	.	.
255028 Lüerdissen	Betriebe	5	-	1	-	-	1
	SV-Besch.	.	-	.	-	-	.
255030 Negenborn	Betriebe	26	-	3	-	9	4
	SV-Besch.	53	-	.	-	32	.
255031 Ottenstein, Flecken	Betriebe	52	-	7	1	11	10
	SV-Besch.	171	-	66	.	30	58
255032 Pegestorf	Betriebe	9	-	-	-	2	-
	SV-Besch.	9	-	-	-	.	-
255033 Polle, Flecken	Betriebe	53	-	7	-	6	8
	SV-Besch.	231	-	.	-	18	23

Regionen, kreisfreien Städten, Landkreisen und Gemeinden in Niedersachsen 2002

den Wirtschaftsabschnitten							Merkmal	Statistische Region Kreisfreie Stadt Landkreis Gemeinde Land
H Gast- gewerbe	I Verkehr u.Nachr. überm.	J Kredit- u.Vers. gewerbe	K Grundst.u. Wohn.wen- sen, Verm. bew.S.	M Erziehung u. Unterricht	N Gesundh., Veterinär- u. Sozial- wesen	O Erbr.von sonst.öff. u. pers. Dienstl.		
Anzahl								
1	1	-	2	-	-	-	Betriebe	255001 Arholzen
.	.	-	.	-	-	-	SV-Besch.	
11	5	2	25	2	10	10	Betriebe	255002 Bevern,Flecken
.	13	.	10	.	.	13	SV-Besch.	
30	11	5	43	3	22	20	Betriebe	255003 Bodenwerder,Stadt
41	72	40	41	.	291	93	SV-Besch.	
4	5	2	32	4	8	10	Betriebe	255004 Boffzen
.	.	.	19	.	50	9	SV-Besch.	
1	-	-	4	-	1	-	Betriebe	255005 Brevörde
.	-	-	.	-	.	-	SV-Besch.	
5	1	-	7	1	2	3	Betriebe	255007 Deensen
.	.	-	SV-Besch.	
20	9	4	59	5	17	26	Betriebe	255008 Delligsen,Flecken
27	.	52	69	.	119	31	SV-Besch.	
3	-	1	6	-	-	1	Betriebe	255009 Derental
.	-	.	.	-	-	.	SV-Besch.	
2	-	1	4	-	-	1	Betriebe	255010 Dielmissen
.	-	.	.	-	-	.	SV-Besch.	
1	2	-	3	-	-	3	Betriebe	255012 Eimen
.	.	-	.	-	-	.	SV-Besch.	
9	4	5	21	2	16	14	Betriebe	255013 Eschershausen,Stadt
.	.	.	7	.	111	29	SV-Besch.	
4	2	2	2	-	2	3	Betriebe	255014 Fürstenberg
9	.	.	.	-	.	.	SV-Besch.	
2	1	1	1	1	-	2	Betriebe	255015 Golmbach
.	-	.	SV-Besch.	
3	2	2	8	1	2	2	Betriebe	255016 Halle
.	SV-Besch.	
6	2	1	9	-	3	7	Betriebe	255017 Hehlen
4	.	.	.	-	.	6	SV-Besch.	
3	1	1	1	1	-	-	Betriebe	255018 Heinade
.	-	-	SV-Besch.	
3	-	-	4	-	-	-	Betriebe	255019 Heinsen
.	-	-	.	-	-	-	SV-Besch.	
1	1	1	3	2	4	-	Betriebe	255020 Heyen
.	11	-	SV-Besch.	
2	-	-	3	-	1	-	Betriebe	255021 Holenberg
.	-	-	.	-	.	-	SV-Besch.	
2	-	-	-	1	-	-	Betriebe	255022 Holzen
.	-	-	-	-	-	-	SV-Besch.	
120	33	17	240	22	92	77	Betriebe	255023 Holzminden,Stadt
244	363	201	535	532	1 058	251	SV-Besch.	
2	1	-	5	1	-	3	Betriebe	255025 Kirchbrak
.	.	-	.	.	-	.	SV-Besch.	
6	5	2	35	1	7	8	Betriebe	255026 Lauenförde,Flecken
.	22	.	75	.	.	.	SV-Besch.	
2	1	-	3	-	-	1	Betriebe	255027 Lenne
.	.	-	.	-	-	.	SV-Besch.	
1	1	-	1	-	-	-	Betriebe	255028 Lüerdissen
.	.	-	.	-	-	-	SV-Besch.	
3	3	-	2	-	1	1	Betriebe	255030 Negenborn
.	.	-	.	-	.	.	SV-Besch.	
5	3	3	8	-	3	1	Betriebe	255031 Ottenstein,Flecken
3	.	.	.	-	.	.	SV-Besch.	
2	-	-	4	-	-	1	Betriebe	255032 Pegestorf
.	-	-	.	-	-	.	SV-Besch.	
5	5	2	7	2	8	3	Betriebe	255033 Polle,Flecken
16	101	.	SV-Besch.	

1. Betriebe und sozialversicherungspflichtig Beschäftigte nach Wirtschaftsabschnitten, statistischen

Statistische Region Kreisfreie Stadt Landkreis Gemeinde Land	Merkmal	Insgesamt	davon in				
			C	D	E	F	G
			Bergbau u. Gewinn. v. Steinen u. Erden	Verarb. Gewerbe	Energie- u. Wasser- versorgung	Bau- gewerbe	Handel; Inst. u. Rep. v. K fz u. Gebr. gütern
Anzahl							
255034 Stadtdendorf, Stadt	Betriebe	256	-	27	2	21	71
	SV-Besch.	1 394	-	396	.	87	263
255035 Vahlbruch	Betriebe	14	1	5	-	1	4
	SV-Besch.	118	.	.	-	.	.
255036 Wangelnstedt	Betriebe	13	-	3	-	3	2
	SV-Besch.	20	-	.	-	.	.
255503 Eschershausen	Betriebe	2	1	-	-	-	1
	SV-Besch.	.	.	-	-	-	.
255504 Grünenplan	Betriebe	5	-	-	-	-	2
	SV-Besch.	.	-	-	-	-	.
255505 Holzminden	Betriebe	2	-	-	-	-	1
	SV-Besch.	.	-	-	-	-	.
255508 Wenzen	Betriebe	1	-	-	-	-	-
	SV-Besch.	.	-	-	-	-	-
256 Landkreis Nienburg	Betriebe	4 678	23	459	30	535	1 243
	SV-Besch.	28 827	517	8 152	434	2 930	5 968
256001 Balge	Betriebe	35	-	5	-	8	4
	SV-Besch.	105	-	.	-	67	.
256002 Binnen	Betriebe	23	-	3	-	1	6
	SV-Besch.	60	-	.	-	.	.
256003 Bücken, Flecken	Betriebe	85	-	15	-	10	17
	SV-Besch.	186	-	61	-	36	27
256004 Diepenau, Flecken	Betriebe	178	-	39	-	27	44
	SV-Besch.	709	-	288	-	109	197
256005 Drakenburg, Flecken	Betriebe	68	-	5	1	10	20
	SV-Besch.	175	-	25	.	40	46
256006 Estorf	Betriebe	59	-	7	-	8	15
	SV-Besch.	520	-	427	-	.	.
256007 Eystrup	Betriebe	114	-	14	-	15	27
	SV-Besch.	737	-	432	-	45	96
256008 Gandesbergen	Betriebe	14	-	2	-	3	7
	SV-Besch.	20	-	.	-	.	.
256009 Hämelhausen	Betriebe	15	-	2	-	4	3
	SV-Besch.	36	-	.	-	.	.
256010 Hassel (Weser)	Betriebe	60	-	7	-	12	17
	SV-Besch.	211	-	88	-	70	24
256011 Hassbergen	Betriebe	54	-	7	-	10	14
	SV-Besch.	116	-	53	-	.	4
256012 Heemsen	Betriebe	52	2	4	-	14	11
	SV-Besch.	199	.	.	-	75	9
256013 Hilgermissen	Betriebe	98	-	11	3	15	27
	SV-Besch.	193	-	.	.	43	27
256014 Hoya, Stadt	Betriebe	240	1	25	2	22	69
	SV-Besch.	2 744	.	825	.	270	814
256015 Hoyerhagen	Betriebe	25	-	4	-	2	7
	SV-Besch.	41	-	.	-	.	.
256016 Husum	Betriebe	62	1	6	-	10	11
	SV-Besch.	190	.	66	-	24	.
256017 Landesbergen	Betriebe	109	1	7	3	17	24
	SV-Besch.	680	.	16	.	120	160
256018 Leese	Betriebe	79	2	12	2	3	22
	SV-Besch.	467	.	120	.	.	191
256019 Liebenau, Flecken	Betriebe	134	1	17	3	15	39
	SV-Besch.	770	-	275	.	182	126
256020 Linsburg	Betriebe	27	-	1	-	4	12
	SV-Besch.	110	-	.	-	.	18
256021 Marklohe	Betriebe	162	-	13	-	26	34
	SV-Besch.	724	-	133	-	145	142

Regionen, kreisfreien Städten, Landkreisen und Gemeinden in Niedersachsen 2002

den Wirtschaftsabschnitten							Merkmal	Statistische Region Kreisfreie Stadt Landkreis Gemeinde Land
H Gast- gewerbe	I Verkehr u.Nachr. überm.	J Kredit- u.Vers. gewerbe	K Grundst.u. Wohn.wen- sen, Verm. bew.S.	M Erziehung u. Unterricht	N Gesundh., Veterinär- u. Sozial- wesen	O Erbr.von sonst.öff. u. pers. Dienstl.		
Anzahl								
20	17	6	41	9	21	21	Betriebe	255034 Stadtoldendorf,Stadt
20	47	.	74	.	.	31	SV-Besch.	
-	-	-	2	-	1	-	Betriebe	255035 Vahlbruch
-	-	-	.	-	.	-	SV-Besch.	
1	1	-	2	-	-	1	Betriebe	255036 Wangelstedt
.	.	-	.	-	-	.	SV-Besch.	
-	-	-	-	-	-	-	Betriebe	255503 Eschershausen
-	-	-	-	-	-	-	SV-Besch.	
-	-	-	2	-	-	1	Betriebe	255504 Grünenplan
-	-	-	.	-	-	.	SV-Besch.	
-	-	-	1	-	-	-	Betriebe	255505 Holzminden
-	-	-	.	-	-	-	SV-Besch.	
-	-	-	-	-	-	1	Betriebe	255508 Wenzen
-	-	-	-	-	-	.	SV-Besch.	
348	222	112	818	152	310	426	Betriebe	256 Landkreis Nienburg
561	1 377	1 190	1 745	1 217	3 685	1 051	SV-Besch.	
5	2	-	7	3	1	-	Betriebe	256001 Balge
.	.	-	.	.	.	-	SV-Besch.	
1	1	-	7	1	-	3	Betriebe	256002 Binnen
.	.	-	.	.	-	.	SV-Besch.	
4	5	4	17	3	4	6	Betriebe	256003 Bücken,Flecken
.	4	.	8	8	18	14	SV-Besch.	
19	4	5	20	4	6	10	Betriebe	256004 Diepenau,Flecken
14	.	22	.	15	18	14	SV-Besch.	
4	4	2	9	2	2	9	Betriebe	256005 Drakenburg,Flecken
.	.	.	19	.	.	8	SV-Besch.	
3	4	2	10	4	-	6	Betriebe	256006 Estorf
.	11	.	.	9	-	.	SV-Besch.	
6	11	3	18	3	7	10	Betriebe	256007 Eystrup
.	.	.	31	.	28	20	SV-Besch.	
-	-	-	2	-	-	-	Betriebe	256008 Gandesbergen
-	-	-	.	-	-	-	SV-Besch.	
-	-	-	3	-	-	3	Betriebe	256009 Hämelhausen
-	-	-	.	-	-	.	SV-Besch.	
4	3	2	11	1	-	3	Betriebe	256010 Hassel (Weser)
.	-	.	SV-Besch.	
4	2	1	5	4	3	4	Betriebe	256011 Hassbergen
.	SV-Besch.	
3	5	1	6	3	1	2	Betriebe	256012 Heemsen
.	.	.	18	20	.	.	SV-Besch.	
8	6	2	15	2	2	7	Betriebe	256013 Hilgermissen
.	32	SV-Besch.	
14	15	5	44	7	20	16	Betriebe	256014 Hoya,Stadt
26	120	89	60	80	297	71	SV-Besch.	
2	1	2	4	2	-	1	Betriebe	256015 Hoyerhagen
.	-	.	SV-Besch.	
5	5	4	8	3	4	5	Betriebe	256016 Husum
.	.	8	.	.	10	9	SV-Besch.	
10	5	3	20	3	7	9	Betriebe	256017 Landesbergen
17	.	16	.	21	60	8	SV-Besch.	
7	3	2	10	4	4	8	Betriebe	256018 Leese
10	25	.	45	.	29	.	SV-Besch.	
9	4	4	16	5	8	13	Betriebe	256019 Liebenau,Flecken
11	.	.	26	26	50	13	SV-Besch.	
3	-	1	2	1	1	2	Betriebe	256020 Linsburg
.	-	SV-Besch.	
8	8	5	32	9	9	18	Betriebe	256021 Marklohe
19	46	20	57	28	110	24	SV-Besch.	

1. Betriebe und sozialversicherungspflichtig Beschäftigte nach Wirtschaftsabschnitten, statistischen

Statistische Region Kreisfreie Stadt Landkreis Gemeinde Land	Merkmal	Insgesamt	davon in				
			C	D	E	F	G
			Bergbau u. Gewinn. v. Steinen u. Erden	Verarb. Gewerbe	Energie- u. Wasser- versorgung	Bau- gewerbe	Handel; Inst. u. Rep. v. K fz u. Gebr. gütern
Anzahl							
256022 Nienburg (Weser), Stadt	Betriebe	1 371	2	86	4	102	378
	SV-Besch.	9 906	.	2 138	.	641	2 306
256023 Pennigsehl	Betriebe	35	-	2	-	9	9
	SV-Besch.	88	-	.	-	.	.
256024 Raddestorf	Betriebe	67	-	12	-	10	20
	SV-Besch.	107	-	49	-	14	26
256025 Rehburg-Loccum, Stadt	Betriebe	378	2	37	1	44	92
	SV-Besch.	3 138	.	1 155	.	141	419
256026 Rodewald	Betriebe	69	-	4	-	7	31
	SV-Besch.	274	-	.	-	51	70
256027 Rohrsen	Betriebe	26	-	2	-	3	8
	SV-Besch.	56	-	.	-	.	20
256028 Schweringen	Betriebe	23	1	5	-	5	5
	SV-Besch.	169	.	111	-	7	.
256029 Steimbke	Betriebe	76	1	4	1	11	22
	SV-Besch.	290	.	.	.	16	91
256030 Steyerberg, Flecken	Betriebe	194	3	20	3	20	50
	SV-Besch.	1 807	.	814	.	108	204
256031 Stöckse	Betriebe	31	-	3	-	3	5
	SV-Besch.	37	-	.	-	.	8
256032 Stolzenau	Betriebe	282	3	26	3	22	79
	SV-Besch.	1 730	20	356	.	111	298
256033 Uchte, Flecken	Betriebe	191	1	20	3	22	54
	SV-Besch.	1 016	.	242	.	101	267
256034 Warmßen	Betriebe	117	2	19	-	17	33
	SV-Besch.	490	.	119	-	87	148
256035 Warpe	Betriebe	28	-	-	-	6	5
	SV-Besch.	213	-	-	-	.	.
256036 Wietzen	Betriebe	97	-	13	1	18	22
	SV-Besch.	513	-	.	.	73	.
257 Landkreis Schaumburg	Betriebe	6 378	7	567	30	612	1 665
	SV-Besch.	36 259	173	12 616	297	2 626	6 292
257001 Ahnsen	Betriebe	24	-	4	-	4	5
	SV-Besch.	264	-	77	-	29	17
257002 Apelern	Betriebe	75	-	5	-	17	16
	SV-Besch.	103	-	14	-	35	21
257003 Auetal	Betriebe	261	1	25	2	38	57
	SV-Besch.	608	.	83	.	95	187
257004 Auhagen	Betriebe	22	-	3	-	4	5
	SV-Besch.	19	-	.	-	.	.
257005 Bad Eilsen	Betriebe	108	-	6	1	3	24
	SV-Besch.	1 047	-	16	.	.	66
257006 Bad Nenndorf	Betriebe	497	-	32	-	21	138
	SV-Besch.	2 447	-	144	-	129	604
257007 Beckedorf	Betriebe	33	-	5	-	3	3
	SV-Besch.	85	-	51	-	.	.
257008 Buchholz	Betriebe	39	-	5	-	5	9
	SV-Besch.	79	-	.	-	15	37
257009 Bückeberg, Stadt	Betriebe	880	-	70	2	70	232
	SV-Besch.	5 227	-	1 508	.	322	923
257010 Hagenburg, Flecken	Betriebe	158	-	12	1	21	31
	SV-Besch.	425	-	59	.	116	98
257011 Haste	Betriebe	65	-	2	-	6	10
	SV-Besch.	161	-	.	-	.	38
257012 Heessen	Betriebe	35	-	3	-	5	7
	SV-Besch.	143	-	.	-	.	.
257013 Helpsen	Betriebe	72	-	10	1	10	12
	SV-Besch.	550	-	364	.	33	27

Regionen, kreisfreien Städten, Landkreisen und Gemeinden in Niedersachsen 2002

den Wirtschaftsabschnitten							Merkmal	Statistische Region Kreisfreie Stadt Landkreis Gemeinde Land
H Gast- gewerbe	I Verkehr u.Nachr. überm.	J Kredit- u.Vers. gewerbe	K Grundst.u. Wohn.wen- sen, Verm. bew.S.	M Erziehung u. Unterricht	N Gesundh., Veterinär- u. Sozial- wesen	O Erbr.von sonst.öff. u. pers. Dienstl.		
Anzahl								
112	67	29	297	39	113	142	Betriebe	256022 Nienburg (Weser),Stadt
283	488	647	932	558	1 318	367	SV-Besch.	
2	-	1	7	3	-	2	Betriebe	256023 Pennigsehl
.	-	.	.	.	-	.	SV-Besch.	
7	1	1	10	-	-	6	Betriebe	256024 Raddestorf
.	.	.	.	-	-	11	SV-Besch.	
25	13	8	70	12	34	40	Betriebe	256025 Rehburg-Loccum,Stadt
38	71	33	63	128	813	268	SV-Besch.	
6	3	1	3	1	6	7	Betriebe	256026 Rodewald
6	77	5	SV-Besch.	
2	2	1	3	-	3	2	Betriebe	256027 Rohrsen
.	.	.	.	-	12	.	SV-Besch.	
1	-	1	2	-	1	2	Betriebe	256028 Schweringen
.	-	.	.	-	.	.	SV-Besch.	
7	4	2	12	2	5	5	Betriebe	256029 Steimbke
9	56	4	SV-Besch.	
15	9	7	34	6	11	16	Betriebe	256030 Steyerberg,Flecken
43	106	59	36	38	60	32	SV-Besch.	
1	1	1	10	-	-	7	Betriebe	256031 Stöckse
.	.	.	.	-	-	.	SV-Besch.	
22	15	3	46	10	30	23	Betriebe	256032 Stolzenau
17	118	.	88	114	444	81	SV-Besch.	
18	5	4	19	7	19	19	Betriebe	256033 Uchte,Flecken
13	17	.	32	43	132	37	SV-Besch.	
7	4	3	18	5	3	6	Betriebe	256034 Warmsen
.	21	.	38	21	23	7	SV-Besch.	
2	2	-	7	-	2	4	Betriebe	256035 Warpe
.	.	-	.	-	.	.	SV-Besch.	
2	8	2	14	3	4	10	Betriebe	256036 Wietzen
.	26	SV-Besch.	
524	274	120	1 426	128	470	555	Betriebe	257 Landkreis Schaumburg
1 284	1 200	1 172	2 368	943	5 821	1 467	SV-Besch.	
2	2	-	3	-	1	3	Betriebe	257001 Ahnsen
.	.	-	.	-	.	.	SV-Besch.	
6	3	2	15	-	2	9	Betriebe	257002 Apelern
4	.	.	9	-	.	5	SV-Besch.	
18	12	3	64	6	15	20	Betriebe	257003 Auetal
92	26	.	37	9	30	21	SV-Besch.	
1	3	-	4	-	1	1	Betriebe	257004 Auhagen
.	4	-	.	-	.	.	SV-Besch.	
16	1	3	21	1	25	7	Betriebe	257005 Bad Eilsen
13	.	.	15	.	873	8	SV-Besch.	
64	14	12	117	7	45	47	Betriebe	257006 Bad Nenndorf
273	34	98	132	81	603	349	SV-Besch.	
2	2	-	9	1	4	4	Betriebe	257007 Beckedorf
.	.	-	.	.	.	11	SV-Besch.	
-	5	1	11	-	2	1	Betriebe	257008 Buchholz
-	9	.	10	-	.	.	SV-Besch.	
78	26	11	202	28	67	94	Betriebe	257009 Bückeburg,Stadt
202	138	321	322	.	849	340	SV-Besch.	
16	5	3	43	3	8	15	Betriebe	257010 Hagenburg,Flecken
16	.	.	52	.	40	16	SV-Besch.	
6	2	4	18	3	7	7	Betriebe	257011 Haste
.	24	.	SV-Besch.	
3	2	2	10	3	-	-	Betriebe	257012 Heessen
.	-	-	SV-Besch.	
4	4	3	18	2	7	1	Betriebe	257013 Helpsen
.	75	.	SV-Besch.	

1. Betriebe und sozialversicherungspflichtig Beschäftigte nach Wirtschaftsabschnitten, statistischen

Statistische Region Kreisfreie Stadt Landkreis Gemeinde Land	Merkmal	Insgesamt	davon in				
			C	D	E	F	G
			Bergbau u. Gewinn. v. Steinen u. Erden	Verarb. Gewerbe	Energie- u. Wasser- versorgung	Bau- gewerbe	Handel; Inst. u. Rep. v. K fz u. Gebr. gütern
Anzahl							
257014 Hesper	Betriebe	61	-	6	-	4	18
	SV-Besch.	74	-	.	-	.	13
257015 Heuerssen	Betriebe	31	-	2	-	9	10
	SV-Besch.	46	-	.	-	33	.
257016 Hohnhorst	Betriebe	38	-	5	-	7	5
	SV-Besch.	129	-	61	-	49	.
257017 Hülse	Betriebe	49	-	9	-	6	7
	SV-Besch.	151	-	96	-	8	.
257018 Lauenau, Flecken	Betriebe	193	-	11	-	20	61
	SV-Besch.	543	-	27	-	61	185
257019 Lauenhagen	Betriebe	39	-	4	1	3	6
	SV-Besch.	107	-	35	.	15	.
257020 Lindhorst	Betriebe	141	-	17	-	14	34
	SV-Besch.	463	-	92	-	.	100
257021 Lüdersfeld	Betriebe	43	-	1	-	8	12
	SV-Besch.	126	-	.	-	35	31
257022 Luhden	Betriebe	65	-	7	-	8	16
	SV-Besch.	296	-	224	-	11	.
257023 Meerbeck	Betriebe	58	-	8	-	6	16
	SV-Besch.	244	-	65	-	57	43
257024 Messenkamp	Betriebe	30	-	4	-	2	9
	SV-Besch.	53	-	.	-	.	.
257025 Niedernwöhren	Betriebe	61	-	7	-	9	18
	SV-Besch.	284	-	32	-	18	201
257026 Nienstädt	Betriebe	176	-	24	-	19	51
	SV-Besch.	750	-	155	-	44	201
257027 Nordsehl	Betriebe	18	-	2	-	5	6
	SV-Besch.	28	-	.	-	.	.
257028 Obernkirchen, Stadt	Betriebe	406	1	39	-	61	96
	SV-Besch.	2 585	.	1 314	-	359	251
257029 Pohle	Betriebe	25	-	3	-	3	7
	SV-Besch.	79	-	.	-	.	22
257030 Pollhagen	Betriebe	33	-	2	-	8	12
	SV-Besch.	87	-	.	-	32	14
257031 Rinteln, Stadt	Betriebe	1 194	5	124	11	102	336
	SV-Besch.	8 766	.	4 094	.	497	1 065
257032 Rodenberg, Stadt	Betriebe	243	-	17	3	24	59
	SV-Besch.	1 150	-	410	.	102	326
257033 Sachsenhagen, Stadt	Betriebe	80	-	9	-	10	20
	SV-Besch.	195	-	10	-	31	26
257034 Seggebruch	Betriebe	34	-	3	-	4	14
	SV-Besch.	39	-	.	-	.	7
257035 Stadthagen, Stadt	Betriebe	991	-	70	8	58	280
	SV-Besch.	8 547	-	3 424	103	335	1 704
257036 Suthfeld	Betriebe	26	-	4	-	4	4
	SV-Besch.	59	-	.	-	.	.
257037 Wiedensahl, Flecken	Betriebe	33	-	4	-	3	10
	SV-Besch.	73	-	39	-	.	11
257038 Wölpinghausen	Betriebe	41	-	3	-	8	9
	SV-Besch.	227	-	.	-	.	.
3 Statistische Region Lüneburg	Betriebe	67 618	94	5 005	304	7 407	17 710
	SV-Besch.	361 338	1 686	81 833	3 829	35 468	81 795
351 Landkreis Celle	Betriebe	7 011	20	529	10	793	1 872
	SV-Besch.	40 236	614	9 082	369	2 959	9 240
351001 Adelheidsdorf	Betriebe	105	-	16	1	9	30
	SV-Besch.	892	-	.	.	25	60
351002 Ahnsbeck	Betriebe	42	-	3	-	7	11
	SV-Besch.	49	-	6	-	.	8

Regionen, kreisfreien Städten, Landkreisen und Gemeinden in Niedersachsen 2002

den Wirtschaftsabschnitten							Merkmal	Statistische Region Kreisfreie Stadt Landkreis Gemeinde Land
H Gast- gewerbe	I Verkehr u.Nachr. überm.	J Kredit- u.Vers. gewerbe	K Grundst.u. Wohn.wen. bew.S.	M Erziehung u. Unterricht	N Gesundh., Veterinär- u. Sozial- wesen	O Erbr.von sonst.öff. u. pers. Dienstl.		
Anzahl								
2	3	-	21	2	1	4	Betriebe	257014 Hesper
.	.	-	27	.	.	.	SV-Besch.	
1	2	-	5	-	-	2	Betriebe	257015 Heuerssen
.	.	-	.	-	-	.	SV-Besch.	
5	2	-	9	-	-	5	Betriebe	257016 Hohnhorst
.	.	-	.	-	-	.	SV-Besch.	
3	5	-	15	-	-	4	Betriebe	257017 Hülsede
.	.	-	.	-	-	.	SV-Besch.	
13	10	4	42	3	14	15	Betriebe	257018 Lauenau,Flecken
104	16	.	21	.	.	21	SV-Besch.	
5	2	1	9	1	2	5	Betriebe	257019 Lauenhagen
.	SV-Besch.	
10	13	2	28	3	11	9	Betriebe	257020 Lindhorst
11	65	.	44	36	41	23	SV-Besch.	
3	2	-	11	-	4	2	Betriebe	257021 Lüdersfeld
.	.	-	.	-	.	.	SV-Besch.	
9	3	1	15	1	2	3	Betriebe	257022 Luhden
21	.	.	5	.	.	.	SV-Besch.	
2	3	1	15	-	4	3	Betriebe	257023 Meerbeck
.	.	.	.	-	13	46	SV-Besch.	
1	2	-	7	1	-	4	Betriebe	257024 Messenkamp
.	.	-	.	.	-	.	SV-Besch.	
4	1	1	9	1	5	6	Betriebe	257025 Niedernwöhren
.	15	.	SV-Besch.	
12	5	6	42	2	6	9	Betriebe	257026 Nienstädt
10	31	16	251	.	.	17	SV-Besch.	
1	2	-	1	-	1	-	Betriebe	257027 Nordsehl
.	.	-	.	-	.	-	SV-Besch.	
24	20	7	96	6	23	33	Betriebe	257028 Obernkirchen,Stadt
33	78	.	177	26	214	41	SV-Besch.	
1	2	-	7	-	-	2	Betriebe	257029 Pohle
.	.	-	4	-	-	.	SV-Besch.	
1	4	-	5	-	1	-	Betriebe	257030 Pollhagen
.	.	-	3	-	.	-	SV-Besch.	
94	39	18	249	24	96	96	Betriebe	257031 Rinteln,Stadt
253	294	186	529	205	1 261	191	SV-Besch.	
21	13	5	49	7	16	29	Betriebe	257032 Rodenberg,Stadt
31	27	.	40	26	135	26	SV-Besch.	
7	9	3	12	1	3	6	Betriebe	257033 Sachsenhagen,Stadt
.	23	.	6	.	16	70	SV-Besch.	
-	1	1	8	-	-	3	Betriebe	257034 Seggebruch
-	.	.	.	-	-	.	SV-Besch.	
80	46	23	217	20	92	97	Betriebe	257035 Stadthagen,Stadt
130	353	342	357	233	1 353	213	SV-Besch.	
2	1	1	9	1	-	-	Betriebe	257036 Suthfeld
.	-	-	SV-Besch.	
5	-	1	3	-	3	4	Betriebe	257037 Wiedensahl,Flecken
.	-	.	.	-	.	4	SV-Besch.	
2	3	1	7	1	2	5	Betriebe	257038 Wölpinghausen
.	SV-Besch.	
5 533	3 231	1 258	15 689	1 432	4 576	5 379	Betriebe	3 Statistische Region Lüneburg
14 087	19 537	12 058	29 198	10 995	55 876	14 976	SV-Besch.	
580	282	136	1 516	139	529	605	Betriebe	351 Landkreis Celle
1 556	1 453	1 438	3 660	1 027	7 116	1 722	SV-Besch.	
6	3	1	25	3	3	8	Betriebe	351001 Adelheidsdorf
7	10	.	18	7	10	7	SV-Besch.	
3	2	1	9	-	2	4	Betriebe	351002 Ahnsbeck
.	.	.	7	-	.	.	SV-Besch.	

1. Betriebe und sozialversicherungspflichtig Beschäftigte nach Wirtschaftsabschnitten, statistischen

Statistische Region Kreisfreie Stadt Landkreis Gemeinde Land	Merkmal	Insgesamt	davon in				
			C	D	E	F	G
			Bergbau u. Gewinn. v. Steinen u. Erden	Verarb. Gewerbe	Energie- u. Wasser- versorgung	Bau- gewerbe	Handel; Inst. u. Rep. v. K fz u. Gebr. gütern
Anzahl							
351003 Beedenbostel	Betriebe	49	-	9	-	7	5
	SV-Besch.	96	-	23	-	12	.
351004 Bergen, Stadt	Betriebe	504	-	34	2	87	136
	SV-Besch.	2 406	-	442	.	549	717
351005 Bröckel	Betriebe	69	-	4	-	9	20
	SV-Besch.	115	-	.	-	17	42
351006 Celle, Stadt	Betriebe	3 222	8	222	3	275	903
	SV-Besch.	25 866	.	4 709	.	1 231	6 318
351007 Eicklingen	Betriebe	126	-	7	-	27	33
	SV-Besch.	291	-	45	-	65	87
351008 Eldingen	Betriebe	63	-	9	-	11	15
	SV-Besch.	71	-	16	-	8	.
351009 Eschede	Betriebe	145	1	10	-	19	41
	SV-Besch.	428	.	61	-	51	84
351010 Fassberg	Betriebe	207	1	8	-	24	40
	SV-Besch.	628	.	23	-	91	104
351011 Habighorst	Betriebe	23	-	3	-	7	3
	SV-Besch.	21	-	.	-	.	.
351012 Hambühren	Betriebe	366	-	40	1	48	106
	SV-Besch.	1 028	-	406	.	125	174
351013 Hermannsburg	Betriebe	299	1	18	1	31	69
	SV-Besch.	1 516	.	188	.	112	431
351014 Höfer	Betriebe	28	-	2	-	6	9
	SV-Besch.	35	-	.	-	5	.
351015 Hohne	Betriebe	43	1	3	-	6	7
	SV-Besch.	93	.	15	-	.	31
351016 Lachendorf	Betriebe	213	-	17	-	27	67
	SV-Besch.	1 035	-	517	-	56	245
351017 Langlingen	Betriebe	78	-	9	-	17	16
	SV-Besch.	192	-	26	-	86	19
351018 Nienhagen	Betriebe	237	2	26	1	19	67
	SV-Besch.	530	.	.	.	48	121
351019 Scharnhorst	Betriebe	13	-	3	-	1	4
	SV-Besch.	12	-	.	-	.	.
351020 Unterlüss	Betriebe	106	2	14	1	15	24
	SV-Besch.	1 631	.	1 350	.	47	66
351021 Wathlingen	Betriebe	189	2	20	-	28	47
	SV-Besch.	707	.	148	-	81	166
351022 Wienhausen	Betriebe	134	-	6	-	17	30
	SV-Besch.	292	-	.	-	51	69
351023 Wietze	Betriebe	266	1	21	-	41	68
	SV-Besch.	967	.	54	-	136	163
351024 Winsen (Aller)	Betriebe	468	1	25	-	51	120
	SV-Besch.	1 297	.	160	-	146	326
351501 Lohheide	Betriebe	16	-	-	-	4	1
	SV-Besch.	38	-	-	-	.	.
352 Landkreis Cuxhaven	Betriebe	7 161	10	504	83	744	1 801
	SV-Besch.	33 293	29	6 569	578	4 087	7 193
352001 Appeln	Betriebe	9	-	2	-	3	-
	SV-Besch.	.	-	.	-	.	-
352002 Armstorf	Betriebe	20	-	2	-	7	6
	SV-Besch.	57	-	.	-	10	28
352003 Bad Bederkesa, Flecken	Betriebe	250	1	10	1	20	72
	SV-Besch.	1 128	.	104	.	147	304
352004 Belum	Betriebe	18	-	-	1	8	5
	SV-Besch.	15	-	-	.	10	.
352005 Beverstedt, Flecken	Betriebe	223	2	14	2	29	57
	SV-Besch.	1 102	.	47	.	195	220

Regionen, kreisfreien Städten, Landkreisen und Gemeinden in Niedersachsen 2002

den Wirtschaftsabschnitten							Merkmal	Statistische Region Kreisfreie Stadt Landkreis Gemeinde Land
H Gast- gewerbe	I Verkehr u.Nachr. überm.	J Kredit- u.Vers. gewerbe	K Grundst.u. Wohn.wen- sen, Verm. bew.S.	M Erziehung u. Unterricht	N Gesundh., Veterinär- u. Sozial- wesen	O Erbr.von sonst.öff. u. pers. Dienstl.		
Anzahl								
5	1	1	9	2	4	6	Betriebe	351003 Beedenbostel
.	.	.	7	.	37	.	SV-Besch.	
65	21	3	79	9	30	38	Betriebe	351004 Bergen,Stadt
106	.	21	90	56	236	89	SV-Besch.	
5	7	2	13	3	4	2	Betriebe	351005 Bröckel
.	SV-Besch.	
256	124	66	761	49	278	277	Betriebe	351006 Celle,Stadt
980	997	1 062	2 757	601	5 206	1 170	SV-Besch.	
8	4	2	32	1	3	9	Betriebe	351007 Eicklingen
7	20	.	21	.	18	10	SV-Besch.	
3	2	2	12	2	-	7	Betriebe	351008 Eldingen
.	-	11	SV-Besch.	
12	8	1	19	5	18	11	Betriebe	351009 Eschede
15	.	.	34	26	.	10	SV-Besch.	
35	8	5	46	6	15	19	Betriebe	351010 Fassberg
84	38	.	108	33	106	30	SV-Besch.	
3	1	1	3	-	-	2	Betriebe	351011 Habighorst
.	.	.	.	-	-	.	SV-Besch.	
22	11	4	69	6	22	37	Betriebe	351012 Hambühren
28	.	10	74	48	109	40	SV-Besch.	
37	9	10	67	7	22	27	Betriebe	351013 Hermannsburg
111	11	177	.	45	339	48	SV-Besch.	
-	-	-	7	1	1	2	Betriebe	351014 Höfer
-	-	-	18	.	.	.	SV-Besch.	
5	2	2	9	2	3	3	Betriebe	351015 Hohne
.	SV-Besch.	
13	8	6	41	3	13	18	Betriebe	351016 Lachendorf
19	13	24	64	.	64	.	SV-Besch.	
8	1	3	11	3	4	6	Betriebe	351017 Langlingen
.	.	15	SV-Besch.	
14	4	4	54	6	17	23	Betriebe	351018 Nienhagen
14	21	.	62	25	78	21	SV-Besch.	
2	-	-	1	1	1	-	Betriebe	351019 Scharnhorst
.	-	-	.	.	.	-	SV-Besch.	
7	6	3	9	3	13	9	Betriebe	351020 Unterlüss
16	.	15	.	17	68	10	SV-Besch.	
10	8	1	36	7	12	18	Betriebe	351021 Wathlingen
11	12	.	50	28	64	115	SV-Besch.	
9	8	6	32	2	11	13	Betriebe	351022 Wienhausen
17	21	12	25	.	59	21	SV-Besch.	
17	18	4	49	5	21	21	Betriebe	351023 Wietze
62	29	.	87	31	332	13	SV-Besch.	
34	26	7	118	11	32	43	Betriebe	351024 Winsen (Aller)
54	109	.	134	42	212	86	SV-Besch.	
1	-	1	5	2	-	2	Betriebe	351501 Lohheide
.	-	.	23	.	-	.	SV-Besch.	
898	391	144	1 309	157	543	577	Betriebe	352 Landkreis Cuxhaven
1 645	1 779	1 090	1 970	1 361	5 563	1 429	SV-Besch.	
2	-	-	1	-	1	-	Betriebe	352001 Appeln
.	-	-	.	-	.	-	SV-Besch.	
1	-	-	1	1	2	-	Betriebe	352002 Armstorf
.	-	-	.	.	.	-	SV-Besch.	
30	10	5	47	8	25	21	Betriebe	352003 Bad Bederkesa,Flecken
135	.	15	22	65	210	91	SV-Besch.	
-	-	-	2	1	-	1	Betriebe	352004 Belum
-	-	-	.	.	-	.	SV-Besch.	
16	11	5	43	4	19	21	Betriebe	352005 Beverstedt,Flecken
24	146	130	38	.	226	42	SV-Besch.	

1. Betriebe und sozialversicherungspflichtig Beschäftigte nach Wirtschaftsabschnitten, statistischen

Statistische Region Kreisfreie Stadt Landkreis Gemeinde Land	Merkmal	Insgesamt	davon in				
			C	D	E	F	G
			Bergbau u. Gewinn. v. Steinen u. Erden	Verarb. Gewerbe	Energie- u. Wasser- versorgung	Bau- gewerbe	Handel; Inst. u. Rep. v. K fz u. Gebr. gütern
Anzahl							
352006 Bokel	Betriebe	58	1	5	-	5	18
	SV-Besch.	134	.	.	-	8	22
352007 Bramstedt	Betriebe	80	-	10	1	15	13
	SV-Besch.	344	-	84	.	104	7
352008 Büllkau	Betriebe	24	-	4	-	7	5
	SV-Besch.	371	-	56	-	.	.
352009 Cadenberge	Betriebe	156	-	10	-	14	55
	SV-Besch.	797	-	71	-	101	267
352010 Cappel	Betriebe	15	-	2	-	3	2
	SV-Besch.	28	-	.	-	17	.
352011 Cuxhaven, Stadt	Betriebe	2 381	-	133	55	164	549
	SV-Besch.	13 888	-	3 604	433	1 037	2 505
352012 Dorum	Betriebe	170	-	13	2	19	41
	SV-Besch.	532	-	62	.	70	123
352013 Drangstedt	Betriebe	32	-	2	-	1	13
	SV-Besch.	75	-	.	-	.	.
352014 Driftsethe	Betriebe	14	-	1	-	3	2
	SV-Besch.	47	-	.	-	20	.
352015 Elmlohe	Betriebe	27	-	2	-	-	8
	SV-Besch.	44	-	.	-	-	5
352016 Flögeln	Betriebe	15	-	2	1	2	1
	SV-Besch.	55	-
352017 Frelsdorf	Betriebe	11	-	-	-	3	4
	SV-Besch.	8	-	-	-	-	.
352018 Geversdorf	Betriebe	17	-	1	-	2	3
	SV-Besch.	30	-	.	-	.	.
352019 Hagen im Bremischen	Betriebe	165	-	14	-	19	35
	SV-Besch.	571	-	20	-	80	196
352020 Hechthausen	Betriebe	117	-	11	-	14	29
	SV-Besch.	407	-	.	-	153	52
352021 Heerstedt	Betriebe	7	-	1	-	-	-
	SV-Besch.	.	-	.	-	-	-
352022 Hemmoor, Stadt	Betriebe	351	1	19	1	45	89
	SV-Besch.	1 749	.	275	.	239	437
352023 Hollen	Betriebe	16	-	-	-	1	6
	SV-Besch.	15	-	-	-	.	.
352024 Hollnseth	Betriebe	28	-	4	-	10	3
	SV-Besch.	55	-	10	-	33	.
352025 Ihlienworth	Betriebe	57	-	6	-	11	14
	SV-Besch.	251	-	.	-	53	53
352026 Kirchwistedt	Betriebe	19	-	-	-	1	8
	SV-Besch.	36	-	-	-	.	21
352027 Köhlen	Betriebe	25	1	6	-	3	5
	SV-Besch.	95	.	61	-	23	.
352028 Kürstede	Betriebe	20	-	1	-	5	5
	SV-Besch.	59	-	.	-	36	.
352029 Lamstedt	Betriebe	132	-	11	-	15	30
	SV-Besch.	630	-	148	-	69	203
352030 Langen	Betriebe	507	1	36	1	47	134
	SV-Besch.	2 914	.	268	.	206	605
352031 Lintig	Betriebe	20	-	3	-	2	6
	SV-Besch.	62	-	.	-	.	.
352032 Loxstedt	Betriebe	469	2	47	1	56	144
	SV-Besch.	1 576	.	519	.	261	327
352033 Lunestedt	Betriebe	66	-	5	-	6	22
	SV-Besch.	188	-	61	-	16	72
352034 Midlum	Betriebe	47	-	7	-	6	9
	SV-Besch.	70	-	15	-	8	.

Regionen, kreisfreien Städten, Landkreisen und Gemeinden in Niedersachsen 2002

den Wirtschaftsabschnitten							Merkmal	Statistische Region Kreisfreie Stadt Landkreis Gemeinde Land
H Gast- gewerbe	I Verkehr u.Nachr. überm.	J Kredit- u.Vers. gewerbe	K Grundst.u. Wohn.wen- sen, Verm. bew.S.	M Erziehung u. Unterricht	N Gesundh., Veterinär- u. Sozial- wesen	O Erbr.von sonst.öff. u. pers. Dienstl.		
Anzahl								
3	7	3	6	2	4	4	Betriebe	352006 Bokel
.	36	6	.	.	12	.	SV-Besch.	
4	8	3	17	1	2	6	Betriebe	352007 Bramstedt
11	39	.	64	.	.	.	SV-Besch.	
1	-	1	3	-	1	2	Betriebe	352008 Bülkau
.	-	.	.	-	.	.	SV-Besch.	
10	9	5	27	8	5	13	Betriebe	352009 Cadenberge
8	29	20	51	162	48	40	SV-Besch.	
2	-	1	3	-	-	2	Betriebe	352010 Cappel
.	-	.	.	-	-	.	SV-Besch.	
465	149	24	445	31	176	190	Betriebe	352011 Cuxhaven,Stadt
934	904	367	902	403	2 126	673	SV-Besch.	
31	8	2	28	4	10	12	Betriebe	352012 Dorum
67	.	.	22	35	67	33	SV-Besch.	
3	-	1	6	1	1	4	Betriebe	352013 Drangstedt
.	-	SV-Besch.	
1	2	-	3	-	-	2	Betriebe	352014 Driftsethe
.	.	-	.	-	-	.	SV-Besch.	
-	1	1	5	1	2	7	Betriebe	352015 Elmlohe
-	SV-Besch.	
3	1	1	4	-	-	-	Betriebe	352016 Flögeln
.	.	.	.	-	-	-	SV-Besch.	
-	-	-	2	-	1	1	Betriebe	352017 Frelsdorf
-	-	-	.	-	-	.	SV-Besch.	
1	-	2	3	1	1	3	Betriebe	352018 Geversdorf
.	-	SV-Besch.	
11	8	4	41	8	15	10	Betriebe	352019 Hagen im Bremischen
17	9	26	28	42	138	15	SV-Besch.	
9	7	7	23	2	5	10	Betriebe	352020 Hechthausen
.	78	.	9	.	27	21	SV-Besch.	
4	-	1	1	-	-	-	Betriebe	352021 Heerstedt
.	-	.	.	-	-	-	SV-Besch.	
26	30	7	55	8	35	35	Betriebe	352022 Hemmoor,Stadt
46	116	36	.	68	287	91	SV-Besch.	
1	2	1	5	-	-	-	Betriebe	352023 Hollen
.	.	.	.	-	-	-	SV-Besch.	
2	-	1	5	-	2	1	Betriebe	352024 Hollnseth
.	-	.	.	-	.	.	SV-Besch.	
7	3	2	6	1	5	2	Betriebe	352025 Ihlienworth
.	SV-Besch.	
3	2	1	3	-	-	1	Betriebe	352026 Kirchwistedt
.	.	.	.	-	-	.	SV-Besch.	
1	2	1	2	1	-	3	Betriebe	352027 Köhlen
.	-	.	SV-Besch.	
3	-	1	3	-	2	-	Betriebe	352028 Kührstedt
.	-	.	.	-	.	-	SV-Besch.	
8	6	5	25	5	15	12	Betriebe	352029 Lamstedt
4	.	.	32	.	48	.	SV-Besch.	
38	18	9	120	16	49	38	Betriebe	352030 Langen
102	20	139	.	272	1 108	89	SV-Besch.	
3	-	1	2	1	2	-	Betriebe	352031 Lintig
.	-	-	SV-Besch.	
32	29	8	79	10	25	36	Betriebe	352032 Loxstedt
31	52	45	89	57	105	83	SV-Besch.	
5	-	2	10	4	4	8	Betriebe	352033 Lunestedt
.	-	.	4	11	11	.	SV-Besch.	
6	-	2	6	1	6	4	Betriebe	352034 Midlum
.	-	SV-Besch.	

1. Betriebe und sozialversicherungspflichtig Beschäftigte nach Wirtschaftsabschnitten, statistischen

Statistische Region Kreisfreie Stadt Landkreis Gemeinde Land	Merkmal	Insgesamt	davon in				
			C	D	E	F	G
			Bergbau u. Gewinn. v. Steinen u. Erden	Verarb. Gewerbe	Energie- u. Wasser- versorgung	Bau- gewerbe	Handel; Inst. u. Rep. v. K fz u. Gebr. gütern
Anzahl							
352035 Misselwarden	Betriebe	7	-	-	-	1	-
	SV-Besch.	.	-	-	-	-	-
352036 Mittelstenahe	Betriebe	10	-	2	-	3	2
	SV-Besch.	41	-	.	-	.	.
352037 Mulsum	Betriebe	10	-	1	-	-	4
	SV-Besch.	22	-	.	-	-	12
352038 Neuenkirchen	Betriebe	26	-	4	1	3	9
	SV-Besch.	242	-	.	.	.	75
352039 Neuhaus (Oste), Flecken	Betriebe	37	-	6	-	2	7
	SV-Besch.	83	-	20	-	.	8
352040 Nordholz	Betriebe	207	-	16	7	29	62
	SV-Besch.	739	-	113	.	115	219
352041 Nordleda	Betriebe	26	-	1	1	4	7
	SV-Besch.	39	-	.	.	26	.
352042 Oberndorf	Betriebe	46	-	3	-	7	13
	SV-Besch.	157	-	.	-	25	.
352043 Odisheim	Betriebe	12	-	1	-	2	4
	SV-Besch.	.	-	.	-	.	.
352044 Osten	Betriebe	55	-	2	-	5	16
	SV-Besch.	100	-	.	-	13	16
352045 Osterbruch	Betriebe	14	-	2	2	3	4
	SV-Besch.	31	-
352046 Otterndorf, Stadt	Betriebe	318	-	19	1	19	91
	SV-Besch.	1 856	-	347	.	107	444
352047 Padingbüttel	Betriebe	5	-	-	-	2	1
	SV-Besch.	.	-	-	-	.	.
352048 Ringstedt	Betriebe	34	-	3	-	3	7
	SV-Besch.	61	-	24	-	.	4
352049 Sandstedt	Betriebe	50	-	5	-	8	9
	SV-Besch.	63	-	.	-	22	8
352050 Schiffdorf	Betriebe	357	-	24	-	57	87
	SV-Besch.	1 599	-	206	-	264	623
352051 Steinau	Betriebe	13	1	-	-	2	4
	SV-Besch.	.	.	-	-	.	.
352052 Stinstedt	Betriebe	15	-	3	-	3	7
	SV-Besch.	13	-	.	-	.	4
352053 Stubben	Betriebe	32	-	3	-	3	7
	SV-Besch.	50	-	.	-	.	11
352054 Uthlede	Betriebe	28	-	4	1	4	4
	SV-Besch.	103	-	.	.	19	.
352055 Wanna	Betriebe	64	-	6	3	5	20
	SV-Besch.	169	-	30	.	55	36
352056 Wingst	Betriebe	112	-	8	1	17	18
	SV-Besch.	252	-	34	.	21	30
352057 Wremen	Betriebe	58	-	4	-	8	8
	SV-Besch.	167	-	16	-	36	21
352058 Wulsbüttel	Betriebe	59	-	3	-	8	17
	SV-Besch.	83	-	.	-	26	13
353 Landkreis Harburg	Betriebe	11 454	6	684	34	1 223	3 065
	SV-Besch.	40 638	39	6 138	349	4 710	11 727
353001 Appel	Betriebe	63	-	6	-	5	17
	SV-Besch.	94	-	15	-	17	5
353002 Asendorf	Betriebe	67	-	3	-	12	8
	SV-Besch.	179	-	.	-	22	20
353003 Bendestorf	Betriebe	180	-	8	-	5	40
	SV-Besch.	227	-	.	-	.	.
353004 Brackel	Betriebe	113	-	11	-	16	36
	SV-Besch.	338	-	113	-	35	134

Regionen, kreisfreien Städten, Landkreisen und Gemeinden in Niedersachsen 2002

den Wirtschaftsabschnitten							Merkmal	Statistische Region Kreisfreie Stadt Landkreis Gemeinde Land
H Gast- gewerbe	I Verkehr u.Nachr. überm.	J Kredit- u.Vers. gewerbe	K Grundst.u. Wohn.wen- sen, Verm. bew.S.	M Erziehung u. Unterricht	N Gesundh., Veterinär- u. Sozial- wesen	O Erbr.von sonst.öff. u. pers. Dienstl.		
Anzahl								
2	-	1	1	-	1	1	Betriebe	352035 Misselwarden
.	SV-Besch.	
1	1	-	-	-	-	1	Betriebe	352036 Mittelstenahe
.	SV-Besch.	
1	1	-	-	1	-	2	Betriebe	352037 Mulsum
.	SV-Besch.	
2	1	1	1	2	1	1	Betriebe	352038 Neuenkirchen
.	SV-Besch.	
2	1	1	6	2	5	5	Betriebe	352039 Neuhaus (Oste),Flecken
.	.	.	4	.	.	.	SV-Besch.	
23	12	4	27	6	11	10	Betriebe	352040 Nordholz
25	36	20	.	29	82	16	SV-Besch.	
1	2	-	6	1	-	3	Betriebe	352041 Nordleda
.	SV-Besch.	
2	3	2	6	-	6	4	Betriebe	352042 Oberndorf
.	.	.	14	-	39	.	SV-Besch.	
1	-	-	2	-	2	-	Betriebe	352043 Odisheim
.	SV-Besch.	
4	5	1	7	2	4	9	Betriebe	352044 Osten
.	4	.	.	.	26	6	SV-Besch.	
-	-	-	1	-	-	2	Betriebe	352045 Osterbruch
.	SV-Besch.	
43	19	5	55	5	36	25	Betriebe	352046 Otterndorf,Stadt
65	137	.	133	52	.	59	SV-Besch.	
1	-	-	-	-	1	-	Betriebe	352047 Padingbüttel
.	SV-Besch.	
2	3	1	9	-	3	3	Betriebe	352048 Ringstedt
.	.	.	8	-	.	.	SV-Besch.	
6	4	1	10	1	-	6	Betriebe	352049 Sandstedt
3	-	16	SV-Besch.	
26	10	6	73	8	33	33	Betriebe	352050 Schiffdorf
28	13	45	97	38	239	46	SV-Besch.	
3	-	-	1	-	1	1	Betriebe	352051 Steinau
.	SV-Besch.	
2	-	-	-	-	-	-	Betriebe	352052 Stinstedt
.	SV-Besch.	
2	4	1	9	-	2	1	Betriebe	352053 Stubben
.	5	.	10	-	.	.	SV-Besch.	
2	-	2	5	2	2	2	Betriebe	352054 Uthlede
.	SV-Besch.	
4	4	3	8	2	4	5	Betriebe	352055 Wanna
.	13	3	SV-Besch.	
19	4	3	24	2	9	7	Betriebe	352056 Wingst
34	.	5	16	.	38	21	SV-Besch.	
12	1	3	10	2	6	4	Betriebe	352057 Wremen
31	.	6	.	.	39	.	SV-Besch.	
5	3	2	16	1	1	3	Betriebe	352058 Wulsbüttel
8	.	.	23	.	.	.	SV-Besch.	
639	592	182	3 372	222	560	875	Betriebe	353 Landkreis Harburg
1 671	3 130	1 127	3 790	1 192	5 062	1 703	SV-Besch.	
7	2	1	20	1	1	3	Betriebe	353001 Appel
23	.	.	10	.	.	.	SV-Besch.	
2	4	1	25	3	3	6	Betriebe	353002 Asendorf
.	.	.	.	6	27	.	SV-Besch.	
6	5	3	81	2	9	21	Betriebe	353003 Bendestorf
.	SV-Besch.	
3	-	1	38	2	1	5	Betriebe	353004 Brackel
.	-	.	40	.	.	7	SV-Besch.	

1. Betriebe und sozialversicherungspflichtig Beschäftigte nach Wirtschaftsabschnitten, statistischen

Statistische Region Kreisfreie Stadt Landkreis Gemeinde Land	Merkmal	Insgesamt	davon in				
			C	D	E	F	G
			Bergbau u. Gewinn. v. Steinen u. Erden	Verarb. Gewerbe	Energie- u. Wasser- versorgung	Bau- gewerbe	Handel; Inst. u. Rep. v. K fz u. Gebr. gütern
Anzahl							
353005 Buchholz in der Nordheide, Stadt	Betriebe	1 814	1	74	5	134	542
	SV-Besch.	7 530	.	696	.	556	2 616
353006 Dohren	Betriebe	40	-	2	-	8	13
	SV-Besch.	59	-	.	-	42	10
353007 Drage	Betriebe	124	-	10	1	26	31
	SV-Besch.	145	-	.	.	56	27
353008 Drestedt	Betriebe	35	-	1	-	6	6
	SV-Besch.	121	-	.	-	.	.
353009 Egestorf	Betriebe	122	-	8	-	13	24
	SV-Besch.	463	-	.	-	35	39
353010 Eyendorf	Betriebe	54	-	9	-	10	16
	SV-Besch.	143	-	90	-	23	9
353011 Garlstorf	Betriebe	49	-	5	1	5	15
	SV-Besch.	56	-	.	.	.	23
353012 Garstedt	Betriebe	65	1	5	-	11	16
	SV-Besch.	216	.	32	-	70	.
353013 Gödenstorf	Betriebe	38	-	4	-	13	7
	SV-Besch.	138	-	16	-	92	19
353014 Halvesbostel	Betriebe	22	-	2	-	4	4
	SV-Besch.	55	-	.	-	.	.
353015 Handeloh	Betriebe	132	-	6	-	20	26
	SV-Besch.	167	-	25	-	34	31
353016 Hanstedt	Betriebe	278	-	11	2	42	70
	SV-Besch.	833	-	48	.	211	217
353017 Harmstorf	Betriebe	36	-	2	-	5	9
	SV-Besch.	46	-	.	-	.	.
353018 Heidenau	Betriebe	79	-	8	-	7	25
	SV-Besch.	130	-	15	-	12	43
353019 Hollenstedt	Betriebe	252	-	14	1	25	66
	SV-Besch.	761	-	24	.	116	223
353020 Jesteburg	Betriebe	463	-	23	-	33	124
	SV-Besch.	1 339	-	70	-	112	397
353021 Kakenstorf	Betriebe	55	-	4	-	12	12
	SV-Besch.	139	-	.	-	26	.
353022 Königsmoor	Betriebe	22	-	3	-	3	6
	SV-Besch.	18	-	.	-	.	.
353023 Marschacht	Betriebe	156	-	9	1	28	33
	SV-Besch.	430	-	.	.	61	71
353024 Marxen	Betriebe	87	-	5	-	13	21
	SV-Besch.	323	-	25	-	40	89
353025 Moisburg	Betriebe	65	-	9	-	6	12
	SV-Besch.	190	-	29	-	37	26
353026 Neu Wulmstorf	Betriebe	779	1	49	-	89	218
	SV-Besch.	3 164	.	786	-	364	1 084
353027 Otter	Betriebe	43	-	4	-	4	9
	SV-Besch.	36	-	4	-	.	.
353028 Regesbostel	Betriebe	32	-	1	-	5	7
	SV-Besch.	103	-	.	-	9	.
353029 Rosengarten	Betriebe	724	-	42	9	60	161
	SV-Besch.	1 712	-	155	.	228	363
353030 Salzhausen	Betriebe	298	-	21	1	29	94
	SV-Besch.	1 239	-	138	.	92	334
353031 Seevetal	Betriebe	2 174	2	135	3	235	588
	SV-Besch.	8 042	.	938	.	928	2 426
353032 Stelle	Betriebe	492	-	35	1	69	139
	SV-Besch.	1 781	-	362	.	241	604
353033 Tespe	Betriebe	150	-	9	-	20	34
	SV-Besch.	333	-	27	-	36	162

Regionen, kreisfreien Städten, Landkreisen und Gemeinden in Niedersachsen 2002

den Wirtschaftsabschnitten							Merkmal	Statistische Region Kreisfreie Stadt Landkreis Gemeinde Land
H Gast- gewerbe	I Verkehr u.Nachr. überm.	J Kredit- u.Vers. gewerbe	K Grundst.u. Wohn.wen- sen, Verm. bew.S.	M Erziehung u. Unterricht	N Gesundh., Veterinär- u. Sozial- wesen	O Erbr.von sonst.öff. u. pers. Dienstl.		
Anzahl								
90	72	24	571	49	105	147	Betriebe	353005 Buchholz in der Nordheide,Stadt
237	377	531	678	243	1 244	269	SV-Besch.	
2	1	-	9	-	2	3	Betriebe	353006 Dohren
.	.	-	.	-	.	.	SV-Besch.	
7	7	1	30	3	1	7	Betriebe	353007 Drage
7	15	.	20	.	.	.	SV-Besch.	
2	5	-	12	-	-	3	Betriebe	353008 Drestedt
.	.	-	.	-	-	.	SV-Besch.	
20	8	1	31	2	3	12	Betriebe	353009 Egestorf
72	18	.	39	.	.	9	SV-Besch.	
3	1	1	10	3	-	1	Betriebe	353010 Eyendorf
.	.	.	8	.	-	.	SV-Besch.	
5	1	-	11	2	1	3	Betriebe	353011 Garlstorf
.	.	-	3	.	.	.	SV-Besch.	
-	4	-	16	3	2	7	Betriebe	353012 Garstedt
-	.	-	6	14	.	.	SV-Besch.	
1	2	-	11	-	-	-	Betriebe	353013 Gödenstorf
.	.	-	.	-	-	-	SV-Besch.	
3	2	-	6	-	1	-	Betriebe	353014 Halvesbostel
.	.	-	.	-	.	-	SV-Besch.	
10	8	4	43	1	3	11	Betriebe	353015 Handeloh
17	13	.	34	.	4	5	SV-Besch.	
16	10	5	72	7	20	23	Betriebe	353016 Hanstedt
74	51	.	27	30	110	55	SV-Besch.	
3	3	-	11	-	1	2	Betriebe	353017 Harmstorf
.	.	-	.	-	.	.	SV-Besch.	
7	9	2	15	1	3	2	Betriebe	353018 Heidenau
7	19	.	20	.	.	.	SV-Besch.	
15	19	5	69	4	13	21	Betriebe	353019 Hollenstedt
109	66	27	68	.	90	26	SV-Besch.	
30	13	10	167	6	21	36	Betriebe	353020 Jesteburg
53	51	.	89	.	473	34	SV-Besch.	
3	-	1	20	1	-	2	Betriebe	353021 Kakenstorf
.	-	.	38	.	-	.	SV-Besch.	
-	1	-	7	-	1	1	Betriebe	353022 Königsmoor
-	.	-	.	-	.	.	SV-Besch.	
7	6	5	41	5	9	12	Betriebe	353023 Marschacht
.	10	36	35	6	62	21	SV-Besch.	
2	3	1	29	2	3	8	Betriebe	353024 Marxen
.	.	.	40	.	.	.	SV-Besch.	
5	2	5	15	1	3	7	Betriebe	353025 Moisburg
.	.	.	6	.	.	8	SV-Besch.	
39	64	15	205	14	39	46	Betriebe	353026 Neu Wulmstorf
60	178	.	280	96	218	65	SV-Besch.	
4	3	-	14	-	2	3	Betriebe	353027 Otter
.	.	-	.	-	.	.	SV-Besch.	
3	1	-	10	-	1	4	Betriebe	353028 Regesbostel
.	.	-	17	-	.	5	SV-Besch.	
42	36	14	251	12	28	69	Betriebe	353029 Rosengarten
149	123	.	245	39	276	111	SV-Besch.	
18	10	4	73	4	21	23	Betriebe	353030 Salzhausen
47	.	14	200	33	264	39	SV-Besch.	
108	114	34	673	24	86	172	Betriebe	353031 Seevetal
272	1 319	105	1 042	211	331	366	SV-Besch.	
21	34	7	122	15	20	29	Betriebe	353032 Stelle
16	238	.	118	54	99	28	SV-Besch.	
8	20	3	37	2	6	11	Betriebe	353033 Tespe
.	30	8	22	.	.	.	SV-Besch.	

1. Betriebe und sozialversicherungspflichtig Beschäftigte nach Wirtschaftsabschnitten, statistischen

Statistische Region Kreisfreie Stadt Landkreis Gemeinde Land	Merkmal	Insgesamt	davon in				
			C	D	E	F	G
			Bergbau u. Gewinn. v. Steinen u. Erden	Verarb. Gewerbe	Energie- u. Wasser- versorgung	Bau- gewerbe	Handel; Inst. u. Rep. v. K fz u. Gebr. gütern
Anzahl							
353034 Toppenstedt	Betriebe	99	-	10	-	12	29
	SV-Besch.	220	-	72	-	66	28
353035 Tostedt	Betriebe	575	-	29	2	65	165
	SV-Besch.	2 155	-	310	.	370	558
353036 Undeloh	Betriebe	54	-	3	-	3	10
	SV-Besch.	113	-	.	-	21	7
353037 Vierhöfen	Betriebe	36	-	1	-	9	4
	SV-Besch.	68	-	.	-	18	.
353038 Welle	Betriebe	45	-	2	-	9	8
	SV-Besch.	79	-	.	-	16	18
353039 Wenzendorf	Betriebe	46	-	4	-	3	14
	SV-Besch.	102	-	20	-	5	38
353040 Winsen (Luhe), Stadt	Betriebe	1 374	1	81	7	136	372
	SV-Besch.	7 083	.	1 578	.	592	1 923
353041 Wistedt	Betriebe	58	-	7	-	10	16
	SV-Besch.	111	-	10	-	58	34
353042 Wulfsen	Betriebe	64	-	9	-	3	18
	SV-Besch.	157	-	53	-	.	41
354 Landkreis Lüchow-Dannenberg	Betriebe	2 030	5	169	11	200	543
	SV-Besch.	10 580	29	3 243	81	740	2 069
354001 Bergen (Dumme)	Betriebe	69	-	4	-	11	18
	SV-Besch.	203	-	23	-	18	30
354002 Clenze, Flecken	Betriebe	89	-	9	-	9	26
	SV-Besch.	385	-	124	-	13	117
354003 Damnitz	Betriebe	8	-	-	-	-	-
	SV-Besch.	.	-	-	-	-	-
354004 Dannenberg (Elbe), Stadt	Betriebe	403	-	23	1	31	124
	SV-Besch.	2 723	-	463	.	218	610
354005 Gartow, Flecken	Betriebe	72	1	7	-	6	14
	SV-Besch.	218	.	11	-	25	46
354006 Görde	Betriebe	22	-	2	-	3	3
	SV-Besch.	116	-	.	-	.	.
354007 Gorleben	Betriebe	25	-	4	-	5	3
	SV-Besch.	214	-	.	-	.	.
354008 Gusborn	Betriebe	35	-	3	-	6	7
	SV-Besch.	43	-	.	-	.	10
354009 Hitzacker (Elbe), Stadt	Betriebe	216	1	18	-	12	55
	SV-Besch.	1 087	.	291	-	53	156
354010 Höhbeck	Betriebe	20	-	5	1	3	1
	SV-Besch.	92	-
354011 Jameln	Betriebe	35	-	2	-	7	7
	SV-Besch.	102	-	.	-	12	22
354012 Karwitz	Betriebe	18	1	4	-	1	7
	SV-Besch.	70	.	.	-	.	.
354013 Küsten	Betriebe	48	-	3	-	7	12
	SV-Besch.	121	-	.	-	26	25
354014 Langendorf	Betriebe	13	-	3	-	2	1
	SV-Besch.	.	-	.	-	.	.
354015 Lemgow	Betriebe	46	-	3	-	2	14
	SV-Besch.	57	-	.	-	.	22
354016 Luckau (Wendland)	Betriebe	25	-	4	1	2	11
	SV-Besch.	258	-	242	.	.	7
354017 Lübbow	Betriebe	17	-	2	-	3	1
	SV-Besch.	80	-	.	-	.	.
354018 Lüchow (Wendland), Stadt	Betriebe	512	-	28	3	35	167
	SV-Besch.	3 699	-	1 394	.	170	874
354019 Neu Darchau	Betriebe	52	-	6	-	7	7
	SV-Besch.	102	-	5	-	26	.

Regionen, kreisfreien Städten, Landkreisen und Gemeinden in Niedersachsen 2002

den Wirtschaftsabschnitten							Merkmal	Statistische Region Kreisfreie Stadt Landkreis Gemeinde Land
H Gast- gewerbe	I Verkehr u.Nachr. überm.	J Kredit- u.Vers. gewerbe	K Grundst.u. Wohn.wesen, Verm. bew.S.	M Erziehung u. Unterricht	N Gesundh., Veterinär- u. Sozial- wesen	O Erbr.von sonst.öff. u. pers. Dienstl.		
Anzahl								
4	6	1	22	1	1	13	Betriebe	353034 Toppenstedt
16	17	8	SV-Besch.	
28	28	5	165	9	41	38	Betriebe	353035 Tostedt
47	107	.	158	42	406	59	SV-Besch.	
13	3	1	17	1	1	2	Betriebe	353036 Undeloh
56	SV-Besch.	
1	2	-	12	-	4	3	Betriebe	353037 Vierhöfen
.	.	-	4	-	.	.	SV-Besch.	
4	3	1	13	1	-	4	Betriebe	353038 Welle
9	10	SV-Besch.	
-	4	2	11	1	2	5	Betriebe	353039 Wenzendorf
-	SV-Besch.	
91	70	22	354	36	99	105	Betriebe	353040 Winsen (Luhe),Stadt
242	257	130	442	295	1 160	387	SV-Besch.	
3	3	-	14	1	-	4	Betriebe	353041 Wistedt
.	.	-	.	.	-	.	SV-Besch.	
3	3	2	19	3	3	1	Betriebe	353042 Wulfsen
.	.	.	6	.	.	.	SV-Besch.	
223	74	46	312	84	185	178	Betriebe	354 Landkreis Lüchow-Dannenberg
425	308	439	695	466	1 698	387	SV-Besch.	
7	-	1	8	4	10	6	Betriebe	354001 Bergen (Dumme)
.	-	.	.	13	100	.	SV-Besch.	
9	2	4	7	5	9	9	Betriebe	354002 Clenze,Flecken
5	.	46	.	31	26	11	SV-Besch.	
3	1	-	1	1	-	2	Betriebe	354003 Damnatz
.	.	-	.	.	-	.	SV-Besch.	
38	18	8	63	15	49	33	Betriebe	354004 Dannenberg (Elbe),Stadt
81	79	.	149	79	787	92	SV-Besch.	
15	1	2	7	3	7	9	Betriebe	354005 Gartow,Flecken
14	.	.	10	.	67	10	SV-Besch.	
6	-	-	6	1	-	1	Betriebe	354006 Gährde
.	-	-	8	.	-	.	SV-Besch.	
5	1	-	6	-	1	-	Betriebe	354007 Gorleben
4	.	-	115	-	.	-	SV-Besch.	
4	-	-	9	3	2	1	Betriebe	354008 Gusborn
.	-	-	12	7	.	.	SV-Besch.	
30	11	6	43	8	15	17	Betriebe	354009 Hitzacker (Elbe),Stadt
134	.	34	115	58	184	32	SV-Besch.	
4	-	1	3	-	-	2	Betriebe	354010 Höhbeck
3	-	.	.	-	-	.	SV-Besch.	
6	-	1	5	2	1	4	Betriebe	354011 Jameln
9	-	.	38	.	.	.	SV-Besch.	
1	1	-	1	1	-	1	Betriebe	354012 Karwitz
.	.	-	.	.	-	.	SV-Besch.	
4	-	-	11	3	1	7	Betriebe	354013 Küsten
.	-	-	9	.	.	.	SV-Besch.	
2	1	-	-	1	1	2	Betriebe	354014 Langendorf
.	.	-	-	.	.	.	SV-Besch.	
4	3	1	6	7	2	4	Betriebe	354015 Lemgow
3	.	.	.	10	.	.	SV-Besch.	
-	-	2	2	-	1	2	Betriebe	354016 Luckau (Wendland)
-	-	.	.	-	.	.	SV-Besch.	
3	1	-	3	1	1	2	Betriebe	354017 Lübbow
.	.	-	SV-Besch.	
42	20	12	92	16	55	42	Betriebe	354018 Lüchow (Wendland),Stadt
53	144	.	206	148	405	164	SV-Besch.	
8	1	1	8	3	6	5	Betriebe	354019 Neu Darchau
3	.	.	11	6	13	.	SV-Besch.	

1. Betriebe und sozialversicherungspflichtig Beschäftigte nach Wirtschaftsabschnitten, statistischen

Statistische Region Kreisfreie Stadt Landkreis Gemeinde Land	Merkmal	Insgesamt	davon in				
			C	D	E	F	G
			Bergbau u. Gewinn. v. Steinen u. Erden	Verarb. Gewerbe	Energie- u. Wasser- versorgung	Bau- gewerbe	Handel; Inst. u. Rep. v. K fz u. Gebr. gütern
Anzahl							
354020 Prezelle	Betriebe	12	-	4	2	-	3
	SV-Besch.	11	-	.	.	-	.
354021 Schnackenburg, Stadt	Betriebe	18	-	1	-	3	2
	SV-Besch.	19	-	.	-	6	.
354022 Schnega	Betriebe	38	-	4	-	6	13
	SV-Besch.	64	-	19	-	11	15
354023 Trebel	Betriebe	32	-	6	-	7	5
	SV-Besch.	25	-	.	-	11	.
354024 Waddeweitz	Betriebe	22	1	2	-	5	2
	SV-Besch.	29	.	.	-	13	.
354025 Woltersdorf	Betriebe	33	-	3	-	6	7
	SV-Besch.	134	-	16	-	.	4
354026 Wustrow, Stadt	Betriebe	85	1	8	2	13	21
	SV-Besch.	483	.	258	.	45	41
354027 Zernien	Betriebe	65	-	11	1	8	12
	SV-Besch.	223	-	123	.	42	12
355 Landkreis Lüneburg	Betriebe	6 636	6	482	14	676	1 600
	SV-Besch.	40 735	.	9 895	.	2 858	8 446
355001 Adendorf	Betriebe	376	-	19	1	33	99
	SV-Besch.	1 554	-	478	.	107	445
355002 Amelinghausen	Betriebe	180	-	11	-	31	39
	SV-Besch.	677	-	77	-	140	195
355003 Artlenburg, Flecken	Betriebe	71	-	8	-	14	15
	SV-Besch.	140	-	18	-	61	8
355004 Bardowick, Flecken	Betriebe	246	-	14	-	30	96
	SV-Besch.	1 074	-	196	-	123	381
355005 Barendorf	Betriebe	38	-	-	-	5	11
	SV-Besch.	83	-	-	-	.	28
355006 Barnstedt	Betriebe	26	-	1	1	5	6
	SV-Besch.	116	-	.	.	15	18
355007 Barum	Betriebe	73	-	9	-	13	9
	SV-Besch.	127	-	10	-	72	4
355008 Betzendorf	Betriebe	37	-	3	-	7	8
	SV-Besch.	79	-	.	-	18	13
355009 Bleckede, Stadt	Betriebe	337	2	26	2	40	84
	SV-Besch.	1 381	.	465	.	151	201
355010 Boitze	Betriebe	9	-	-	-	-	3
	SV-Besch.	13	-	-	-	-	.
355011 Brietlingen	Betriebe	86	2	5	-	12	27
	SV-Besch.	168	.	.	-	10	57
355012 Dahlem	Betriebe	13	-	-	-	3	2
	SV-Besch.	143	-	-	-	.	.
355013 Dahlenburg, Flecken	Betriebe	149	-	14	1	20	39
	SV-Besch.	1 047	-	477	.	67	257
355014 Deutsch Evern	Betriebe	114	-	6	-	15	29
	SV-Besch.	319	-	.	-	65	93
355015 Echem	Betriebe	21	-	1	-	3	8
	SV-Besch.	71	-	.	-	.	.
355016 Embsen	Betriebe	74	-	7	-	10	14
	SV-Besch.	190	-	40	-	20	28
355017 Handorf	Betriebe	88	-	7	-	17	19
	SV-Besch.	262	-	.	-	50	42
355018 Hittbergen	Betriebe	23	-	2	-	4	7
	SV-Besch.	72	-	.	-	.	.
355019 Hohnstorf (Elbe)	Betriebe	57	-	4	-	6	11
	SV-Besch.	93	-	.	-	.	34
355020 Kirchzellern	Betriebe	90	-	6	-	17	22
	SV-Besch.	236	-	77	-	27	62

Regionen, kreisfreien Städten, Landkreisen und Gemeinden in Niedersachsen 2002

den Wirtschaftsabschnitten							Merkmal	Statistische Region Kreisfreie Stadt Landkreis Gemeinde Land
H Gast- gewerbe	I Verkehr u.Nachr. überm.	J Kredit- u.Vers. gewerbe	K Grundst.u. Wohn.wen- sen, Verm. bew.S.	M Erziehung u. Unterricht	N Gesundh., Veterinär- u. Sozial- wesen	O Erbr.von sonst.öff. u. pers. Dienstl.		
Anzahl								
1	-	-	-	1	1	-	Betriebe	354020 Prezelle
.	-	-	-	.	.	-	SV-Besch.	
3	3	1	1	-	2	2	Betriebe	354021 Schnackenburg,Stadt
.	.	.	.	-	.	.	SV-Besch.	
3	-	-	5	2	3	2	Betriebe	354022 Schnega
.	-	-	SV-Besch.	
4	2	-	3	2	-	3	Betriebe	354023 Trebel
.	.	-	.	.	-	.	SV-Besch.	
4	1	-	5	1	1	-	Betriebe	354024 Waddeweitz
.	.	-	.	.	.	-	SV-Besch.	
2	2	1	5	-	2	5	Betriebe	354025 Woltersdorf
.	.	.	.	-	.	3	SV-Besch.	
7	2	3	7	2	10	9	Betriebe	354026 Wustrow,Stadt
5	.	9	.	.	53	30	SV-Besch.	
8	3	2	5	2	5	8	Betriebe	354027 Zernien
.	8	.	.	.	10	11	SV-Besch.	
477	276	130	1 642	192	532	609	Betriebe	355 Landkreis Lüneburg
1 443	1 526	1 594	3 617	2 015	6 728	2 302	SV-Besch.	
17	12	6	111	11	32	35	Betriebe	355001 Adendorf
41	55	.	73	62	169	92	SV-Besch.	
21	6	3	31	11	11	16	Betriebe	355002 Amelinghausen
43	.	.	21	63	58	38	SV-Besch.	
3	7	1	10	3	3	7	Betriebe	355003 Artlenburg,Flecken
6	9	.	6	8	.	13	SV-Besch.	
11	12	3	46	4	11	19	Betriebe	355004 Bardowick,Flecken
6	53	.	115	.	48	134	SV-Besch.	
3	1	2	5	5	3	3	Betriebe	355005 Barendorf
.	.	.	4	.	.	11	SV-Besch.	
2	-	-	7	-	1	3	Betriebe	355006 Barnstedt
.	-	-	.	-	.	.	SV-Besch.	
7	1	-	28	1	1	4	Betriebe	355007 Barum
.	.	-	10	.	.	.	SV-Besch.	
3	2	1	8	2	2	1	Betriebe	355008 Betzendorf
.	SV-Besch.	
30	24	5	64	6	25	29	Betriebe	355009 Bleckede,Stadt
32	77	12	16	53	299	37	SV-Besch.	
-	1	-	2	-	2	1	Betriebe	355010 Boitze
-	.	-	.	-	.	.	SV-Besch.	
8	5	3	15	4	1	4	Betriebe	355011 Brietlingen
44	.	.	16	.	.	.	SV-Besch.	
-	2	-	3	1	-	2	Betriebe	355012 Dahlem
-	.	-	.	.	-	.	SV-Besch.	
14	7	4	23	6	12	9	Betriebe	355013 Dahlenburg,Flecken
21	12	.	25	25	32	13	SV-Besch.	
4	3	1	35	4	8	9	Betriebe	355014 Deutsch Evern
.	26	SV-Besch.	
1	1	-	4	-	1	2	Betriebe	355015 Echem
.	.	-	.	-	.	.	SV-Besch.	
5	6	2	14	4	4	8	Betriebe	355016 Embsen
.	11	.	9	17	35	21	SV-Besch.	
3	2	3	24	1	4	8	Betriebe	355017 Handorf
.	.	12	38	.	25	10	SV-Besch.	
1	3	-	4	-	-	2	Betriebe	355018 Hittbergen
.	.	-	.	-	-	.	SV-Besch.	
4	1	1	18	4	3	5	Betriebe	355019 Hohnstorf (Elbe)
7	.	.	7	14	10	.	SV-Besch.	
4	3	4	20	2	7	5	Betriebe	355020 Kirchgellersen
3	.	.	9	.	33	9	SV-Besch.	

1. Betriebe und sozialversicherungspflichtig Beschäftigte nach Wirtschaftsabschnitten, statistischen

Statistische Region Kreisfreie Stadt Landkreis Gemeinde Land	Merkmal	Insgesamt	davon in				
			C	D	E	F	G
			Bergbau u. Gewinn. v. Steinen u. Erden	Verarb. Gewerbe	Energie- u. Wasser- versorgung	Bau- gewerbe	Handel; Inst. u. Rep. v. K fz u. Gebr. gütern
Anzahl							
355021 Lüdersburg	Betriebe	31	-	-	-	5	9
	SV-Besch.	148	-	-	-	.	.
355022 Lüneburg, Hansestadt	Betriebe	3 196	-	230	5	184	778
	SV-Besch.	28 934	-	7 037	.	1 234	5 943
355023 Mechterßen	Betriebe	23	-	3	-	4	2
	SV-Besch.	53	-	.	-	.	.
355024 Melbeck	Betriebe	94	-	6	-	9	27
	SV-Besch.	276	-	44	-	49	64
355025 Nahrendorf	Betriebe	41	-	8	-	10	8
	SV-Besch.	124	-	23	-	21	19
355026 Neetze	Betriebe	94	-	9	-	10	21
	SV-Besch.	279	-	79	-	33	34
355027 Oldendorf (Luhe)	Betriebe	35	-	7	1	4	4
	SV-Besch.	101	-	48	.	.	.
355028 Radbruch	Betriebe	59	-	2	-	7	16
	SV-Besch.	78	-	.	-	.	14
355029 Rehlingen	Betriebe	32	-	3	1	1	4
	SV-Besch.	77	-
355030 Reinstorf	Betriebe	44	-	5	-	9	6
	SV-Besch.	128	-	.	-	16	.
355031 Reppenstedt	Betriebe	168	-	5	-	24	28
	SV-Besch.	290	-	.	-	44	65
355032 Rullstorf	Betriebe	45	-	7	1	8	7
	SV-Besch.	148	-	.	.	12	.
355033 Scharnebeck	Betriebe	113	-	11	-	15	21
	SV-Besch.	398	-	107	-	17	74
355034 Soderstorf	Betriebe	34	-	1	-	8	10
	SV-Besch.	36	-	.	-	5	11
355035 Südergellersen	Betriebe	40	-	3	1	5	9
	SV-Besch.	118	-	.	.	15	.
355036 Thomasburg	Betriebe	38	-	3	-	8	9
	SV-Besch.	28	-	.	-	14	.
355037 Tosterglope	Betriebe	19	-	-	-	3	3
	SV-Besch.	51	-	-	-	.	.
355038 Vastorf	Betriebe	42	2	6	-	3	8
	SV-Besch.	279	.	.	-	.	52
355039 Vögelsen	Betriebe	69	-	6	-	10	9
	SV-Besch.	118	-	.	-	48	15
355040 Wendisch Evern	Betriebe	50	-	5	-	10	8
	SV-Besch.	82	-	.	-	31	.
355041 Westergellersen	Betriebe	49	-	-	-	6	20
	SV-Besch.	102	-	-	-	4	.
355042 Wittorf	Betriebe	45	-	3	-	15	7
	SV-Besch.	272	-	.	-	118	.
355049 Amt Neuhaus	Betriebe	167	-	16	-	33	38
	SV-Besch.	770	-	178	-	118	82
356 Landkreis Osterholz	Betriebe	4 235	5	337	8	475	1 139
	SV-Besch.	18 302	42	3 549	84	1 826	5 274
356001 Axstedt	Betriebe	28	-	-	-	6	11
	SV-Besch.	68	-	-	-	23	17
356002 Grasberg	Betriebe	290	-	21	-	47	85
	SV-Besch.	850	-	185	-	129	256
356003 Hambergen	Betriebe	156	1	12	-	24	43
	SV-Besch.	383	.	35	-	64	134
356004 Holste	Betriebe	31	-	5	-	7	3
	SV-Besch.	27	-	.	-	.	.
356005 Lilienthal	Betriebe	798	-	57	2	64	238
	SV-Besch.	3 844	-	809	.	247	1 108

Regionen, kreisfreien Städten, Landkreisen und Gemeinden in Niedersachsen 2002

den Wirtschaftsabschnitten							Merkmal	Statistische Region Kreisfreie Stadt Landkreis Gemeinde Land
H Gast- gewerbe	I Verkehr u.Nachr. überm.	J Kredit- u.Vers. gewerbe	K Grundst.u. Wohn.wen- sen, Verm. bew.S.	M Erziehung u. Unterricht	N Gesundh., Veterinär- u. Sozial- wesen	O Erbr.von sonst.öff. u. pers. Dienstl.		
Anzahl								
6	-	-	7	1	-	3	Betriebe	355021 Lüdersburg
.	-	-	27	.	-	.	SV-Besch.	
238	120	64	854	85	307	331	Betriebe	355022 Lüneburg,Hansestadt
.	1 062	1 326	2 776	1 519	5 183	1 640	SV-Besch.	
3	2	-	5	2	1	1	Betriebe	355023 Mechtersen
.	.	-	7	.	.	.	SV-Besch.	
12	6	2	17	2	4	9	Betriebe	355024 Melbeck
6	37	.	29	.	9	10	SV-Besch.	
5	-	-	3	1	3	3	Betriebe	355025 Nahrendorf
.	-	-	.	.	56	.	SV-Besch.	
4	4	2	25	2	10	7	Betriebe	355026 Neetze
.	.	.	6	.	82	22	SV-Besch.	
4	1	1	5	1	2	5	Betriebe	355027 Oldendorf (Luhe)
.	SV-Besch.	
4	6	-	17	1	1	5	Betriebe	355028 Radbruch
.	7	-	SV-Besch.	
4	1	-	8	2	3	5	Betriebe	355029 Rehlingen
.	.	-	4	.	.	.	SV-Besch.	
3	1	2	9	-	5	4	Betriebe	355030 Reinstorf
.	.	.	4	-	10	.	SV-Besch.	
8	5	3	63	5	16	11	Betriebe	355031 Reppenstedt
6	14	.	46	.	68	11	SV-Besch.	
2	1	1	12	3	2	1	Betriebe	355032 Rullstorf
.	.	.	5	.	.	.	SV-Besch.	
6	2	3	28	5	13	9	Betriebe	355033 Scharnebeck
.	.	.	10	49	99	13	SV-Besch.	
2	4	1	3	2	-	3	Betriebe	355034 Soderstorf
.	-	7	SV-Besch.	
3	6	-	12	-	-	1	Betriebe	355035 Südergellersen
.	.	-	.	-	-	.	SV-Besch.	
4	-	2	8	-	1	3	Betriebe	355036 Thomasburg
.	-	.	.	-	.	.	SV-Besch.	
3	-	-	4	2	2	2	Betriebe	355037 Tosterglope
.	-	-	SV-Besch.	
1	5	-	9	-	3	5	Betriebe	355038 Vastorf
.	.	-	.	-	.	.	SV-Besch.	
2	1	1	26	2	6	6	Betriebe	355039 Vögelsen
.	.	.	4	.	27	8	SV-Besch.	
2	2	-	18	2	-	3	Betriebe	355040 Wendisch Evern
.	.	-	21	.	-	.	SV-Besch.	
2	-	2	10	2	3	4	Betriebe	355041 Westergellersen
.	-	.	.	.	65	.	SV-Besch.	
5	3	1	7	-	2	2	Betriebe	355042 Wittorf
.	.	.	.	-	.	.	SV-Besch.	
13	7	6	20	3	17	14	Betriebe	355049 Amt Neuhaus
11	18	.	244	.	63	32	SV-Besch.	
332	186	61	995	90	266	341	Betriebe	356 Landkreis Osterholz
600	590	628	1 248	425	3 261	775	SV-Besch.	
1	-	1	3	2	-	4	Betriebe	356001 Axstedt
.	-	.	.	.	-	.	SV-Besch.	
20	10	6	63	4	17	17	Betriebe	356002 Grasberg
21	36	19	38	8	111	47	SV-Besch.	
19	11	3	22	4	7	10	Betriebe	356003 Hambergen
6	21	.	15	21	51	19	SV-Besch.	
4	-	1	8	1	1	1	Betriebe	356004 Holste
.	-	SV-Besch.	
52	39	7	210	16	57	56	Betriebe	356005 Lilienthal
83	96	.	232	73	1 008	141	SV-Besch.	

1. Betriebe und sozialversicherungspflichtig Beschäftigte nach Wirtschaftsabschnitten, statistischen

Statistische Region Kreisfreie Stadt Landkreis Gemeinde Land	Merkmal	Insgesamt	davon in				
			C	D	E	F	G
			Bergbau u. Gewinn. v. Steinen u. Erden	Verarb. Gewerbe	Energie- u. Wasser- versorgung	Bau- gewerbe	Handel; Inst. u. Rep. v. K fz u. Gebr. gütern
Anzahl							
356006 Lübberstedt	Betriebe	17	-	1	-	5	5
	SV-Besch.	89	-	.	-	.	.
356007 Osterholz-Scharmbeck, Stadt	Betriebe	1 081	2	83	3	122	288
	SV-Besch.	6 118	.	1 032	.	604	1 367
356008 Ritterhude	Betriebe	620	-	60	2	64	167
	SV-Besch.	3 200	-	1 024	.	254	1 231
356009 Schwanewede	Betriebe	626	1	53	1	68	151
	SV-Besch.	2 141	.	279	.	276	769
356010 Vollersode	Betriebe	98	-	9	-	14	27
	SV-Besch.	287	-	78	-	69	57
356011 Worpswede	Betriebe	490	1	36	-	54	121
	SV-Besch.	1 295	.	98	-	145	323
357 Landkreis Rotenburg (Wümme)	Betriebe	6 771	12	555	43	828	1 840
	SV-Besch.	39 275	149	9 019	430	5 043	8 773
357001 Ahausen	Betriebe	50	-	3	-	6	5
	SV-Besch.	62	-	.	-	.	6
357002 Alfstedt	Betriebe	45	-	2	5	8	7
	SV-Besch.	158	-	.	.	117	31
357003 Anderlingen	Betriebe	26	-	2	-	6	6
	SV-Besch.	48	-	.	-	.	.
357004 Basdahl	Betriebe	58	-	6	-	11	15
	SV-Besch.	119	-	30	-	18	17
357005 Böttersen	Betriebe	29	-	3	1	2	8
	SV-Besch.	73	-	.	.	.	13
357006 Bothel	Betriebe	80	-	7	-	15	16
	SV-Besch.	416	-	77	-	159	24
357007 Breddorf	Betriebe	50	-	9	-	4	17
	SV-Besch.	96	-	26	-	7	20
357008 Bremervörde, Stadt	Betriebe	872	-	52	5	83	254
	SV-Besch.	6 609	-	1 543	185	987	1 491
357009 Brockel	Betriebe	64	1	9	-	10	19
	SV-Besch.	208	.	72	-	34	39
357010 Bülstedt	Betriebe	31	-	2	-	6	9
	SV-Besch.	108	-	.	-	22	11
357011 Deinstedt	Betriebe	19	-	-	1	4	5
	SV-Besch.	27	-	-	.	25	.
357012 Ebersdorf	Betriebe	36	-	8	1	4	8
	SV-Besch.	169	-	82	.	.	16
357013 Elsdorf	Betriebe	76	-	9	-	10	20
	SV-Besch.	582	-	355	-	121	51
357014 Farven	Betriebe	28	-	1	-	6	7
	SV-Besch.	60	-	.	-	28	17
357015 Fintel	Betriebe	102	-	7	-	13	25
	SV-Besch.	412	-	.	-	46	151
357016 Gnarrenburg	Betriebe	338	2	26	-	56	100
	SV-Besch.	1 541	.	163	-	302	706
357017 Gross Meckelsen	Betriebe	22	-	3	1	2	6
	SV-Besch.	65	-
357018 Gyhum	Betriebe	108	-	7	-	17	28
	SV-Besch.	717	-	20	-	75	71
357019 Hamersen	Betriebe	13	-	2	-	3	1
	SV-Besch.	36	-	.	-	23	.
357020 Hassendorf	Betriebe	25	-	2	-	2	4
	SV-Besch.	7	-	.	-	.	.
357021 Heeslingen	Betriebe	193	-	24	-	32	43
	SV-Besch.	1 141	-	118	-	337	498
357022 Hellwege	Betriebe	32	-	3	-	3	11
	SV-Besch.	62	-	.	-	.	.

Regionen, kreisfreien Städten, Landkreisen und Gemeinden in Niedersachsen 2002

den Wirtschaftsabschnitten							Merkmal	Statistische Region Kreisfreie Stadt Landkreis Gemeinde Land
H Gast- gewerbe	I Verkehr u.Nachr. überm.	J Kredit- u.Vers. gewerbe	K Grundst.u. Wohn.wen- sen, Verm. bew.S.	M Erziehung u. Unterricht	N Gesundh., Veterinär- u. Sozial- wesen	O Erbr.von sonst.öff. u. pers. Dienstl.		
Anzahl								
-	2	-	2	-	2	-	Betriebe	356006 Lübberstedt
-	.	-	.	-	.	-	SV-Besch.	
93	39	13	227	30	74	107	Betriebe	356007 Osterholz-Scharmbeck,Stadt
253	137	427	493	196	1 199	326	SV-Besch.	
37	26	8	171	10	30	45	Betriebe	356008 Ritterhude
48	76	.	203	45	218	62	SV-Besch.	
49	33	9	161	9	47	44	Betriebe	356009 Schwanewede
56	117	.	101	35	355	98	SV-Besch.	
8	8	4	9	3	4	12	Betriebe	356010 Vollersode
5	.	7	4	.	18	15	SV-Besch.	
49	18	9	119	11	27	45	Betriebe	356011 Worpswede
124	77	.	95	26	286	66	SV-Besch.	
484	283	133	1 575	108	435	475	Betriebe	357 Landkreis Rotenburg (Wümme)
1 176	1 608	1 240	2 670	681	7 330	1 156	SV-Besch.	
4	2	3	17	1	2	7	Betriebe	357001 Ahausen
.	.	5	19	.	.	6	SV-Besch.	
3	1	3	12	-	3	1	Betriebe	357002 Alfstedt
.	.	.	7	-	.	.	SV-Besch.	
4	1	-	3	-	1	3	Betriebe	357003 Anderlingen
.	.	-	.	-	.	.	SV-Besch.	
5	2	2	6	-	3	8	Betriebe	357004 Basdahl
16	.	.	10	-	.	16	SV-Besch.	
2	1	1	9	-	1	1	Betriebe	357005 Bötersen
.	.	.	.	-	.	.	SV-Besch.	
6	2	2	19	1	5	7	Betriebe	357006 Bothel
65	.	.	7	.	56	9	SV-Besch.	
4	3	1	6	4	-	2	Betriebe	357007 Breddorf
.	-	.	SV-Besch.	
74	29	14	205	17	69	70	Betriebe	357008 Bremervörde,Stadt
187	269	223	401	97	948	278	SV-Besch.	
6	2	1	9	1	1	5	Betriebe	357009 Brockel
16	SV-Besch.	
3	1	-	5	-	3	2	Betriebe	357010 Bülstedt
.	.	-	.	-	.	.	SV-Besch.	
3	-	-	6	-	-	-	Betriebe	357011 Deinstedt
.	-	-	.	-	-	-	SV-Besch.	
3	3	1	3	-	4	1	Betriebe	357012 Ebersdorf
.	.	.	.	-	8	.	SV-Besch.	
4	4	1	21	2	-	5	Betriebe	357013 Elsdorf
.	.	.	7	.	-	19	SV-Besch.	
2	1	2	4	-	-	5	Betriebe	357014 Farven
.	.	.	.	-	-	.	SV-Besch.	
7	4	3	22	1	7	13	Betriebe	357015 Fintel
.	.	10	17	.	.	.	SV-Besch.	
26	12	6	67	4	13	26	Betriebe	357016 Gnarrenburg
26	.	46	29	11	83	37	SV-Besch.	
4	4	-	2	-	-	-	Betriebe	357017 Gross Meckelsen
.	.	-	.	-	-	-	SV-Besch.	
10	6	2	24	-	7	7	Betriebe	357018 Gyhum
82	.	.	13	-	388	20	SV-Besch.	
1	-	-	4	-	1	1	Betriebe	357019 Hamersen
.	-	-	.	-	.	.	SV-Besch.	
2	-	1	12	-	-	2	Betriebe	357020 Hassendorf
.	-	.	.	-	-	.	SV-Besch.	
7	10	1	55	1	7	13	Betriebe	357021 Heeslingen
.	63	.	59	.	50	8	SV-Besch.	
3	2	-	7	1	-	2	Betriebe	357022 Hellwege
.	.	-	.	.	-	.	SV-Besch.	

1. Betriebe und sozialversicherungspflichtig Beschäftigte nach Wirtschaftsabschnitten, statistischen

Statistische Region Kreisfreie Stadt Landkreis Gemeinde Land	Merkmal	Insgesamt	davon in				
			C	D	E	F	G
			Bergbau u. Gewinn. v. Steinen u. Erden	Verarb. Gewerbe	Energie- u. Wasser- versorgung	Bau- gewerbe	Handel; Inst. u. Rep. v. K fz u. Gebr. gütern
Anzahl							
357023 Helvesiek	Betriebe	28	-	6	1	8	5
	SV-Besch.	35	-	.	.	20	.
357024 Hemsbünde	Betriebe	31	2	6	-	6	5
	SV-Besch.	258	.	222	-	.	.
357025 Hemslingen	Betriebe	47	2	7	-	5	6
	SV-Besch.	148	.	.	-	.	.
357026 Hepstedt	Betriebe	32	-	2	-	9	6
	SV-Besch.	50	-	.	-	36	.
357027 Hipstedt	Betriebe	42	-	4	-	5	13
	SV-Besch.	124	-	.	-	.	14
357028 Horstedt	Betriebe	29	-	5	-	6	3
	SV-Besch.	63	-	20	-	7	.
357029 Kalbe	Betriebe	18	-	6	-	2	3
	SV-Besch.	42	-	.	-	.	.
357030 Kirchtimke	Betriebe	22	-	4	-	4	5
	SV-Besch.	43	-	7	-	20	.
357031 Kirchwalsede	Betriebe	47	-	5	-	10	10
	SV-Besch.	230	-	.	-	39	77
357032 Klein Meckelsen	Betriebe	28	-	5	-	4	6
	SV-Besch.	52	-	.	-	.	.
357033 Lauenbrück	Betriebe	78	-	5	-	10	16
	SV-Besch.	360	-	15	-	28	154
357034 Lengenbostel	Betriebe	19	-	2	-	4	3
	SV-Besch.	45	-	.	-	4	.
357035 Oerel	Betriebe	64	-	2	2	11	12
	SV-Besch.	200	-	.	.	71	18
357036 Ostereistedt	Betriebe	28	-	5	1	6	5
	SV-Besch.	106	-	11	.	46	.
357037 Reessum	Betriebe	60	-	5	-	14	10
	SV-Besch.	166	-	28	-	31	40
357038 Rhade	Betriebe	55	-	6	3	7	9
	SV-Besch.	74	-	24	.	23	11
357039 Rotenburg (Wümme),Stadt	Betriebe	971	1	69	2	71	267
	SV-Besch.	9 181	.	1 354	.	486	1 251
357040 Sandbostel	Betriebe	26	1	7	1	1	6
	SV-Besch.	29	.	15	.	.	.
357041 Scheessel	Betriebe	505	-	39	7	81	147
	SV-Besch.	2 343	-	338	.	485	743
357042 Seedorf	Betriebe	31	-	1	-	3	13
	SV-Besch.	107	-	.	-	.	27
357043 Selsingen	Betriebe	132	2	7	1	18	38
	SV-Besch.	496	.	21	.	133	155
357044 Sittensen	Betriebe	361	1	22	1	28	124
	SV-Besch.	2 022	.	247	.	257	889
357045 Sottrum	Betriebe	311	-	28	3	36	90
	SV-Besch.	1 288	-	187	.	146	355
357046 Stemmen	Betriebe	22	-	4	-	4	3
	SV-Besch.	55	-	.	-	.	.
357047 Tarmstedt	Betriebe	145	-	15	3	12	43
	SV-Besch.	409	-	79	.	44	134
357048 Tiste	Betriebe	23	-	3	-	4	8
	SV-Besch.	110	-	.	-	11	15
357049 Vahlde	Betriebe	16	-	3	-	6	1
	SV-Besch.	10	-	.	-	.	.
357050 Vierden	Betriebe	20	-	2	-	7	5
	SV-Besch.	20	-	.	-	.	3
357051 Visselhövede,Stadt	Betriebe	409	-	30	-	65	113
	SV-Besch.	1 724	-	210	-	276	529

Regionen, kreisfreien Städten, Landkreisen und Gemeinden in Niedersachsen 2002

den Wirtschaftsabschnitten							Merkmal	Statistische Region Kreisfreie Stadt Landkreis Gemeinde Land
H Gast- gewerbe	I Verkehr u.Nachr. überm.	J Kredit- u.Vers. gewerbe	K Grundst.u. Wohn.wen- sen, Verm. bew.S.	M Erziehung u. Unterricht	N Gesundh., Veterinär- u. Sozial- wesen	O Erbr.von sonst.öff. u. pers. Dienstl.		
Anzahl								
3	-	-	4	1	-	-	Betriebe	357023 Helvesiek
5	-	-	.	.	-	-	SV-Besch.	
2	-	-	6	-	2	2	Betriebe	357024 Hemsbünde
.	-	-	.	-	.	.	SV-Besch.	
5	2	3	10	2	3	2	Betriebe	357025 Hemslingen
.	15	.	SV-Besch.	
3	2	-	7	-	1	2	Betriebe	357026 Hepstedt
.	.	-	.	-	.	.	SV-Besch.	
4	2	1	7	1	1	4	Betriebe	357027 Hipstedt
.	9	SV-Besch.	
2	-	1	4	1	5	2	Betriebe	357028 Horstedt
.	-	.	.	.	15	.	SV-Besch.	
2	2	-	1	-	-	2	Betriebe	357029 Kalbe
.	.	-	.	-	-	.	SV-Besch.	
3	-	-	2	-	2	2	Betriebe	357030 Kirchtimke
.	-	-	.	-	.	.	SV-Besch.	
1	1	2	8	1	7	2	Betriebe	357031 Kirchwalsede
.	42	.	SV-Besch.	
1	1	1	8	2	-	-	Betriebe	357032 Klein Meckelsen
.	-	-	SV-Besch.	
6	4	4	19	2	6	6	Betriebe	357033 Lauenbrück
6	.	10	.	.	135	5	SV-Besch.	
-	4	-	3	-	2	1	Betriebe	357034 Lengenbostel
-	-	-	.	-	.	.	SV-Besch.	
5	7	1	13	2	3	6	Betriebe	357035 Oerel
.	58	.	11	.	12	.	SV-Besch.	
1	-	-	8	-	-	2	Betriebe	357036 Ostereistedt
.	-	-	.	-	-	.	SV-Besch.	
3	3	-	16	-	6	3	Betriebe	357037 Reessum
.	.	-	5	-	40	.	SV-Besch.	
4	6	-	10	2	5	3	Betriebe	357038 Rhade
.	.	-	SV-Besch.	
67	42	19	249	21	100	63	Betriebe	357039 Rotenburg (Wümme),Stadt
187	473	145	727	205	3 992	266	SV-Besch.	
5	-	-	5	-	-	-	Betriebe	357040 Sandbostel
.	-	-	.	-	-	-	SV-Besch.	
31	16	7	107	5	32	33	Betriebe	357041 Scheessel
34	54	.	192	.	190	63	SV-Besch.	
2	1	-	8	1	-	2	Betriebe	357042 Seedorf
.	.	-	.	.	-	.	SV-Besch.	
9	10	3	23	2	14	5	Betriebe	357043 Selsingen
.	52	.	9	.	77	.	SV-Besch.	
17	20	5	93	4	18	28	Betriebe	357044 Sittensen
59	35	.	235	.	97	42	SV-Besch.	
16	13	5	81	2	15	22	Betriebe	357045 Sottrum
24	44	.	183	.	82	21	SV-Besch.	
1	-	-	6	-	2	2	Betriebe	357046 Stemmen
.	-	-	4	-	.	.	SV-Besch.	
9	4	6	29	2	10	12	Betriebe	357047 Tarmstedt
13	.	22	43	.	29	27	SV-Besch.	
3	-	-	1	-	1	3	Betriebe	357048 Tiste
46	-	-	.	-	.	4	SV-Besch.	
2	1	-	3	-	-	-	Betriebe	357049 Vahlde
.	.	-	.	-	-	-	SV-Besch.	
1	1	-	4	-	-	-	Betriebe	357050 Vierden
.	.	-	.	-	-	-	SV-Besch.	
32	16	11	92	7	21	22	Betriebe	357051 Visselhövede,Stadt
84	67	31	168	35	256	68	SV-Besch.	

1. Betriebe und sozialversicherungspflichtig Beschäftigte nach Wirtschaftsabschnitten, statistischen

Statistische Region Kreisfreie Stadt Landkreis Gemeinde Land	Merkmal	Insgesamt	davon in				
			C	D	E	F	G
			Bergbau u. Gewinn. v. Steinen u. Erden	Verarb. Gewerbe	Energie- u. Wasser- versorgung	Bau- gewerbe	Handel; Inst. u. Rep. v. K fz u. Gebr. gütern
Anzahl							
357052 Vorwerk	Betriebe	24	-	1	1	3	6
	SV-Besch.	38	-
357053 Westertimke	Betriebe	14	-	2	-	4	3
	SV-Besch.	19	-	.	-	.	.
357054 Westerwalsede	Betriebe	17	-	4	-	-	8
	SV-Besch.	50	-	.	-	-	16
357055 Wilstedt	Betriebe	81	-	8	-	8	22
	SV-Besch.	198	-	25	-	20	44
357056 Wohnste	Betriebe	33	-	4	-	7	5
	SV-Besch.	92	-	.	-	50	.
357057 Zeven, Stadt	Betriebe	705	-	44	3	56	207
	SV-Besch.	6 372	-	3 413	.	288	976
358 Landkreis Soltau-Fallingb.ostel	Betriebe	5 590	14	420	21	650	1 515
	SV-Besch.	34 509	387	8 536	350	3 235	6 597
358001 Ahlden (Aller), Flecken	Betriebe	59	1	9	-	6	11
	SV-Besch.	507	.	45	-	16	22
358002 Bispingen	Betriebe	314	-	31	1	43	67
	SV-Besch.	2 046	-	478	.	306	245
358003 Böhme	Betriebe	14	-	-	-	1	6
	SV-Besch.	30	-	-	-	.	.
358004 Bomlitz	Betriebe	192	1	14	-	22	49
	SV-Besch.	3 020	.	2 198	-	85	106
358005 Buchholz (Aller)	Betriebe	63	-	5	-	12	18
	SV-Besch.	197	-	4	-	34	33
358006 Eickeloh	Betriebe	30	-	3	-	9	5
	SV-Besch.	110	-	.	-	10	.
358007 Essel	Betriebe	30	-	4	-	5	7
	SV-Besch.	197	-	9	-	18	19
358008 Bad Fallingb.ostel, Stadt	Betriebe	496	-	31	1	59	133
	SV-Besch.	3 738	-	1 125	.	393	576
358009 Frankenfeld	Betriebe	11	-	1	-	1	1
	SV-Besch.	32	-	.	-	.	.
358010 Gilten	Betriebe	43	1	3	1	11	9
	SV-Besch.	65	.	6	.	31	13
358011 Grethem	Betriebe	19	-	2	-	-	3
	SV-Besch.	19	-	.	-	-	.
358012 Hademstorf	Betriebe	22	-	-	-	8	2
	SV-Besch.	29	-	-	-	10	.
358013 Häuslingen	Betriebe	12	-	3	-	3	2
	SV-Besch.	127	-	.	-	.	.
358014 Hodenhagen	Betriebe	105	-	9	-	11	29
	SV-Besch.	1 134	-	266	-	62	111
358015 Lindwedel	Betriebe	64	-	6	-	7	18
	SV-Besch.	80	-	9	-	8	22
358016 Munster, Stadt	Betriebe	468	2	25	1	40	120
	SV-Besch.	2 221	.	250	.	157	521
358017 Neuenkirchen	Betriebe	259	2	25	5	46	59
	SV-Besch.	702	.	210	3	126	122
358018 Rethem (Aller), Stadt	Betriebe	117	1	16	-	16	36
	SV-Besch.	353	.	64	-	66	113
358019 Schneverdingen, Stadt	Betriebe	789	2	49	4	106	225
	SV-Besch.	3 774	.	1 087	.	702	669
358020 Schwarmstedt	Betriebe	314	1	30	-	30	84
	SV-Besch.	1 503	.	454	-	90	343
358021 Soltau, Stadt	Betriebe	1 025	1	58	4	91	310
	SV-Besch.	8 115	.	1 365	.	374	2 352
358022 Walsrode, Stadt	Betriebe	1 008	2	82	3	103	293
	SV-Besch.	5 879	.	642	.	694	1 253

Regionen, kreisfreien Städten, Landkreisen und Gemeinden in Niedersachsen 2002

den Wirtschaftsabschnitten							Merkmal	Statistische Region Kreisfreie Stadt Landkreis Gemeinde Land
H Gast- gewerbe	I Verkehr u.Nachr. überm.	J Kredit- u.Vers. gewerbe	K Grundst.u. Wohn.wen. bew.S.	M Erziehung u. Unterricht	N Gesundh., Veterinär- u. Sozial- wesen	O Erbr.von sonst.öff. u. pers. Dienstl.		
Anzahl								
1	3	-	5	2	-	2	Betriebe	357052 Vorwerk
.	.	-	.	.	-	.	SV-Besch.	
-	2	-	2	-	-	1	Betriebe	357053 Westertimke
-	.	-	.	-	-	.	SV-Besch.	
-	1	-	4	-	-	-	Betriebe	357054 Westerwalsede
-	.	-	.	-	-	-	SV-Besch.	
4	1	2	20	3	6	7	Betriebe	357055 Wilstedt
.	.	.	14	13	55	15	SV-Besch.	
2	-	-	12	-	1	2	Betriebe	357056 Wohnste
.	-	-	32	-	.	.	SV-Besch.	
54	28	18	187	12	45	51	Betriebe	357057 Zeven,Stadt
98	181	225	297	.	586	147	SV-Besch.	
620	229	103	1 056	120	394	448	Betriebe	358 Landkreis Soltau-Fallingbostel
2 282	1 483	1 007	3 017	1 213	4 781	1 621	SV-Besch.	
5	1	3	10	2	6	5	Betriebe	358001 Ahlden (Aller),Flecken
.	.	6	24	.	50	.	SV-Besch.	
63	15	4	49	3	14	24	Betriebe	358002 Bispingen
620	33	35	153	.	69	50	SV-Besch.	
1	2	-	2	1	1	-	Betriebe	358003 Böhme
.	.	-	.	.	.	-	SV-Besch.	
18	5	3	42	5	13	20	Betriebe	358004 Bomlitz
76	.	.	171	257	.	48	SV-Besch.	
5	3	-	15	1	1	3	Betriebe	358005 Buchholz (Aller)
.	.	-	7	.	.	.	SV-Besch.	
2	2	-	3	1	2	3	Betriebe	358006 Eickeloh
.	.	-	SV-Besch.	
7	1	-	5	1	-	-	Betriebe	358007 Essel
148	.	-	.	.	-	-	SV-Besch.	
55	29	10	99	6	40	33	Betriebe	358008 Bad Fallingbostel,Stadt
172	306	70	496	.	471	70	SV-Besch.	
2	4	-	1	-	1	-	Betriebe	358009 Frankenfeld
.	8	-	.	-	.	-	SV-Besch.	
-	1	2	10	-	1	4	Betriebe	358010 Gilten
-	.	.	.	-	.	5	SV-Besch.	
1	-	-	4	2	3	4	Betriebe	358011 Grethem
.	-	-	SV-Besch.	
3	1	-	4	1	-	3	Betriebe	358012 Hademstorf
.	.	-	.	.	-	.	SV-Besch.	
1	-	-	1	-	1	1	Betriebe	358013 Häuslingen
.	-	-	.	-	.	.	SV-Besch.	
10	11	2	17	3	5	8	Betriebe	358014 Hodenhagen
56	109	.	.	28	76	.	SV-Besch.	
4	1	1	19	3	2	3	Betriebe	358015 Lindwedel
.	.	.	14	.	.	.	SV-Besch.	
71	15	8	93	9	33	51	Betriebe	358016 Munster,Stadt
103	107	63	301	135	183	345	SV-Besch.	
24	11	7	47	2	11	20	Betriebe	358017 Neuenkirchen
.	12	14	76	.	69	.	SV-Besch.	
10	5	4	13	2	11	3	Betriebe	358018 Rethem (Aller),Stadt
19	.	13	14	.	31	.	SV-Besch.	
95	26	13	169	11	42	47	Betriebe	358019 Schneverdingen,Stadt
233	48	71	335	83	411	89	SV-Besch.	
24	11	5	66	10	26	27	Betriebe	358020 Schwarmstedt
41	251	.	55	47	158	34	SV-Besch.	
104	40	20	193	24	97	83	Betriebe	358021 Soltau,Stadt
251	334	457	471	175	1 749	444	SV-Besch.	
97	41	17	167	27	80	96	Betriebe	358022 Walsrode,Stadt
240	225	212	481	342	1 290	428	SV-Besch.	

1. Betriebe und sozialversicherungspflichtig Beschäftigte nach Wirtschaftsabschnitten, statistischen

Statistische Region Kreisfreie Stadt Landkreis Gemeinde Land	Merkmal	Insgesamt	davon in				
			C	D	E	F	G
			Bergbau u. Gewinn. v. Steinen u. Erden	Verarb. Gewerbe	Energie- u. Wasser- versorgung	Bau- gewerbe	Handel; Inst. u. Rep. v. K fz u. Gebr. gütern
Anzahl							
358023 Wietzendorf	Betriebe	125	-	14	-	20	23
	SV-Besch.	620	-	144	-	42	.
358501 Osterheide	Betriebe	11	-	-	1	-	5
	SV-Besch.	11	-	-	.	-	.
359 Landkreis Stade	Betriebe	7 602	8	522	42	803	1 879
	SV-Besch.	45 978	260	10 847	783	4 723	9 545
359001 Agathenburg	Betriebe	31	-	2	-	3	9
	SV-Besch.	35	-	.	-	.	14
359002 Ahlerstedt	Betriebe	180	-	18	6	54	46
	SV-Besch.	679	-	99	.	315	104
359003 Apensen	Betriebe	127	-	9	-	10	34
	SV-Besch.	523	-	84	-	88	173
359004 Balje	Betriebe	40	-	6	2	6	8
	SV-Besch.	70	-	.	.	.	20
359005 Bargstedt	Betriebe	68	-	3	2	14	18
	SV-Besch.	219	-	.	.	.	44
359006 Beckdorf	Betriebe	72	-	6	-	15	11
	SV-Besch.	177	-	19	-	49	53
359007 Bliedersdorf	Betriebe	49	-	7	-	7	17
	SV-Besch.	101	-	41	-	18	12
359008 Brest	Betriebe	21	-	3	-	3	6
	SV-Besch.	31	-	.	-	.	9
359009 Burweg	Betriebe	36	1	4	-	1	11
	SV-Besch.	76	.	22	-	.	7
359010 Buxtehude,Stadt	Betriebe	1 698	1	99	3	114	402
	SV-Besch.	11 959	.	2 930	.	597	2 566
359011 Deinste	Betriebe	56	-	2	-	13	11
	SV-Besch.	127	-	.	-	55	.
359012 Dollern	Betriebe	76	-	9	2	8	24
	SV-Besch.	527	-	46	.	30	346
359013 Drochtersen	Betriebe	373	1	26	5	52	88
	SV-Besch.	1 793	-	388	.	315	349
359014 Düdenbüttel	Betriebe	32	-	3	-	6	8
	SV-Besch.	68	-	.	-	.	17
359015 Engelschoff	Betriebe	15	-	1	-	3	3
	SV-Besch.	12	-	.	-	.	.
359016 Estorf	Betriebe	44	-	1	1	8	11
	SV-Besch.	52	-	.	.	17	18
359017 Fredenbeck	Betriebe	170	-	11	1	20	49
	SV-Besch.	624	-	.	.	123	162
359018 Freiburg (Elbe),Flecken	Betriebe	84	-	9	-	15	20
	SV-Besch.	333	-	18	-	112	94
359019 Grossenwörden	Betriebe	20	-	3	-	7	2
	SV-Besch.	68	-	.	-	40	.
359020 Grünendeich	Betriebe	88	-	9	-	7	19
	SV-Besch.	157	-	12	-	38	.
359021 Guderhandviertel	Betriebe	53	-	2	-	8	18
	SV-Besch.	184	-	.	-	31	65
359022 Hammah	Betriebe	77	-	4	1	13	14
	SV-Besch.	439	-	59	.	71	185
359023 Harsefeld,Flecken	Betriebe	456	1	37	3	63	120
	SV-Besch.	1 925	.	257	.	472	484
359024 Heinbockel	Betriebe	37	-	2	-	9	7
	SV-Besch.	71	-	.	-	28	.
359025 Himmelpforten	Betriebe	160	-	9	-	19	44
	SV-Besch.	692	-	.	-	148	205
359026 Hollern-Twielenfleth	Betriebe	129	-	13	-	15	30
	SV-Besch.	439	-	17	-	52	229

Regionen, kreisfreien Städten, Landkreisen und Gemeinden in Niedersachsen 2002

den Wirtschaftsabschnitten							Merkmal	Statistische Region Kreisfreie Stadt Landkreis Gemeinde Land
H Gast- gewerbe	I Verkehr u.Nachr. überm.	J Kredit- u.Vers. gewerbe	K Grundst.u. Wohn.wen- sen, Verm. bew.S.	M Erziehung u. Unterricht	N Gesundh., Veterinär- u. Sozial- wesen	O Erbr.von sonst.öff. u. pers. Dienstl.		
Anzahl								
16	3	4	26	5	4	10	Betriebe	358023 Wietzendorf
184	5	12	.	25	.	6	SV-Besch.	
2	1	-	1	1	-	-	Betriebe	358501 Osterheide
.	.	-	.	.	-	-	SV-Besch.	
531	548	150	1 936	152	454	577	Betriebe	359 Landkreis Stade
1 166	4 286	1 743	4 008	1 395	5 487	1 735	SV-Besch.	
4	2	1	8	-	-	2	Betriebe	359001 Agathenburg
.	.	.	.	-	-	.	SV-Besch.	
8	7	5	23	1	5	7	Betriebe	359002 Ahlerstedt
.	17	67	SV-Besch.	
3	11	5	37	3	5	10	Betriebe	359003 Apensen
.	5	41	70	.	23	27	SV-Besch.	
4	4	1	3	-	2	4	Betriebe	359004 Balje
.	.	.	.	-	.	11	SV-Besch.	
4	4	2	12	1	5	3	Betriebe	359005 Bargstedt
.	.	.	6	.	10	.	SV-Besch.	
2	4	-	22	2	4	6	Betriebe	359006 Beckdorf
.	6	-	SV-Besch.	
2	4	-	9	1	-	2	Betriebe	359007 Bliedersdorf
.	.	-	.	.	-	.	SV-Besch.	
2	-	-	5	-	-	2	Betriebe	359008 Brest
.	-	-	.	-	-	.	SV-Besch.	
1	2	1	10	1	1	3	Betriebe	359009 Burweg
.	SV-Besch.	
120	82	33	565	35	112	132	Betriebe	359010 Buxtehude,Stadt
280	1 913	235	1 249	342	1 392	322	SV-Besch.	
5	2	3	14	1	1	4	Betriebe	359011 Deinste
41	SV-Besch.	
6	1	2	19	-	3	2	Betriebe	359012 Dollern
.	.	.	.	-	13	.	SV-Besch.	
25	61	7	64	3	15	26	Betriebe	359013 Drochtersen
26	390	90	51	23	97	34	SV-Besch.	
2	1	3	5	-	2	2	Betriebe	359014 Düdenbüttel
.	.	3	.	-	.	.	SV-Besch.	
-	-	-	5	1	-	2	Betriebe	359015 Engelschoff
-	-	-	.	.	-	.	SV-Besch.	
4	5	-	9	-	1	4	Betriebe	359016 Estorf
.	.	-	5	-	.	.	SV-Besch.	
12	13	3	28	2	11	20	Betriebe	359017 Fredenbeck
21	70	.	27	.	.	58	SV-Besch.	
6	4	2	14	2	6	6	Betriebe	359018 Freiburg (Elbe),Flecken
.	7	.	18	.	59	8	SV-Besch.	
2	1	1	4	-	-	-	Betriebe	359019 Grossenwörden
.	.	.	.	-	-	-	SV-Besch.	
8	5	1	30	1	2	6	Betriebe	359020 Grünendeich
9	34	.	24	.	.	.	SV-Besch.	
2	3	1	12	1	2	4	Betriebe	359021 Guderhandviertel
.	SV-Besch.	
4	5	2	20	4	3	7	Betriebe	359022 Hammah
.	.	.	15	18	.	14	SV-Besch.	
24	23	8	114	8	28	27	Betriebe	359023 Harsefeld,Flecken
38	120	66	164	.	173	56	SV-Besch.	
4	2	-	9	1	1	2	Betriebe	359024 Heinbockel
4	.	-	19	.	.	.	SV-Besch.	
14	8	5	34	2	15	10	Betriebe	359025 Himmelpforten
25	65	31	41	.	137	21	SV-Besch.	
8	13	1	33	3	2	11	Betriebe	359026 Hollern-Twielenfleth
16	46	.	31	.	.	17	SV-Besch.	

1. Betriebe und sozialversicherungspflichtig Beschäftigte nach Wirtschaftsabschnitten, statistischen

Statistische Region Kreisfreie Stadt Landkreis Gemeinde Land	Merkmal	Insgesamt	davon in				
			C	D	E	F	G
			Bergbau u. Gewinn. v. Steinen u. Erden	Verarb. Gewerbe	Energie- u. Wasser- versorgung	Bau- gewerbe	Handel; Inst. u. Rep. v. K fz u. Gebr. gütern
Anzahl							
359027 Horneburg, Flecken	Betriebe	226	1	14	-	28	62
	SV-Besch.	994	.	167	-	273	252
359028 Jork	Betriebe	550	-	24	1	42	149
	SV-Besch.	1 729	-	67	.	171	443
359029 Kranenburg	Betriebe	26	-	2	-	6	9
	SV-Besch.	19	-	.	-	.	.
359030 Krummendeich	Betriebe	4	-	-	-	-	1
	SV-Besch.	.	-	-	-	-	.
359031 Kutenholz	Betriebe	115	-	14	-	26	24
	SV-Besch.	546	-	257	-	83	.
359032 Mittelnkirchen	Betriebe	38	-	4	-	2	19
	SV-Besch.	79	-	.	-	.	57
359033 Neuenkirchen	Betriebe	23	-	3	-	3	4
	SV-Besch.	45	-	.	-	.	.
359034 Nottensdorf	Betriebe	57	-	3	1	4	12
	SV-Besch.	165	-	.	.	.	28
359035 Oederquart	Betriebe	34	-	2	8	2	10
	SV-Besch.	.	-
359036 Oldendorf	Betriebe	89	-	10	-	13	22
	SV-Besch.	238	-	21	-	54	35
359037 Sauensiek	Betriebe	71	1	4	-	19	16
	SV-Besch.	150	.	21	-	35	36
359038 Stade, Stadt	Betriebe	1 953	2	125	5	150	467
	SV-Besch.	19 457	.	6 033	.	1 052	3 253
359039 Steinkirchen	Betriebe	100	-	7	-	3	30
	SV-Besch.	372	-	31	-	21	103
359040 Wischhafen	Betriebe	124	-	12	1	12	24
	SV-Besch.	770	-	53	.	211	55
360 Landkreis Uelzen	Betriebe	3 584	2	310	12	377	1 014
	SV-Besch.	22 134	.	4 645	.	1 989	4 226
360001 Altenmedingen	Betriebe	42	-	4	-	7	12
	SV-Besch.	52	-	.	-	17	8
360002 Bad Bevensen, Stadt	Betriebe	549	-	37	-	49	152
	SV-Besch.	4 061	-	387	-	305	493
360003 Barum	Betriebe	17	-	1	-	1	5
	SV-Besch.	15	-	.	-	.	3
360004 Bienenbüttel	Betriebe	232	-	14	-	29	51
	SV-Besch.	784	-	146	-	58	112
360005 Bad Bodenteich, Flecken	Betriebe	145	-	17	-	21	43
	SV-Besch.	752	-	152	-	220	73
360006 Ebstorf, Flecken	Betriebe	183	-	13	1	32	62
	SV-Besch.	1 007	-	198	.	137	266
360007 Eimke	Betriebe	30	-	1	1	6	9
	SV-Besch.	77	-	.	.	.	18
360008 Emmendorf	Betriebe	9	-	1	-	-	2
	SV-Besch.	29	-	.	-	-	.
360009 Gerdau	Betriebe	58	-	8	1	7	15
	SV-Besch.	188	-	.	.	.	13
360010 Hanstedt	Betriebe	30	-	3	-	4	10
	SV-Besch.	79	-	.	-	.	31
360011 Himbergen	Betriebe	58	-	8	1	12	13
	SV-Besch.	117	-	18	.	19	19
360012 Jelmstorf	Betriebe	14	-	2	-	1	3
	SV-Besch.	11	-	.	-	.	.
360013 Lüder	Betriebe	24	-	6	-	5	3
	SV-Besch.	244	-	171	-	.	.
360014 Natendorf	Betriebe	26	-	1	1	6	6
	SV-Besch.	70	-

Regionen, kreisfreien Städten, Landkreisen und Gemeinden in Niedersachsen 2002

den Wirtschaftsabschnitten							Merkmal	Statistische Region Kreisfreie Stadt Landkreis Gemeinde Land
H Gast- gewerbe	I Verkehr u.Nachr. überm.	J Kredit- u.Vers. gewerbe	K Grundst.u. Wohn.wen- sen, Verm. bew.S.	M Erziehung u. Unterricht	N Gesundh., Veterinär- u. Sozial- wesen	O Erbr.von sonst.öff. u. pers. Dienstl.		
Anzahl								
14	11	4	56	7	12	17	Betriebe	359027 Horneburg,Flecken
.	60	28	78	28	60	32	SV-Besch.	
42	93	7	127	11	17	37	Betriebe	359028 Jork
.	385	150	262	56	64	59	SV-Besch.	
1	1	-	3	-	-	4	Betriebe	359029 Kranenburg
.	.	-	.	-	-	.	SV-Besch.	
2	-	-	1	-	-	-	Betriebe	359030 Krummendeich
.	-	-	.	-	-	-	SV-Besch.	
5	8	3	18	2	7	8	Betriebe	359031 Kutenholz
.	.	14	.	.	92	.	SV-Besch.	
2	1	2	6	1	-	1	Betriebe	359032 Mittelkirchen
.	-	.	SV-Besch.	
-	2	3	5	1	-	2	Betriebe	359033 Neuenkirchen
-	.	17	.	.	-	.	SV-Besch.	
5	1	-	13	2	6	10	Betriebe	359034 Nottensdorf
.	.	-	6	.	64	.	SV-Besch.	
2	1	2	5	1	-	1	Betriebe	359035 Oederquart
.	-	.	SV-Besch.	
5	7	2	14	1	6	9	Betriebe	359036 Oldendorf
.	50	.	5	.	18	13	SV-Besch.	
5	9	-	9	2	1	5	Betriebe	359037 Sauensiek
.	28	-	SV-Besch.	
155	108	37	535	47	166	156	Betriebe	359038 Stade,Stadt
.	761	862	1 751	701	3 086	688	SV-Besch.	
5	16	2	16	2	7	12	Betriebe	359039 Steinkirchen
19	111	.	15	.	18	10	SV-Besch.	
12	23	1	20	2	6	11	Betriebe	359040 Wischhafen
27	99	.	76	.	.	.	SV-Besch.	
367	125	86	604	86	321	280	Betriebe	360 Landkreis Uelzen
1 152	1 038	920	1 234	871	5 004	840	SV-Besch.	
7	-	1	7	2	-	2	Betriebe	360001 Altenmedingen
18	-	.	.	.	-	.	SV-Besch.	
99	17	9	72	5	58	51	Betriebe	360002 Bad Bevensen,Stadt
509	54	36	90	87	1 911	189	SV-Besch.	
3	1	-	3	1	-	2	Betriebe	360003 Barum
.	.	-	.	.	-	.	SV-Besch.	
22	17	2	51	8	17	21	Betriebe	360004 Bienenbüttel
200	.	.	28	28	152	20	SV-Besch.	
17	6	6	9	3	15	8	Betriebe	360005 Bad Bodenteich,Flecken
22	.	.	13	.	.	27	SV-Besch.	
16	4	5	20	3	19	8	Betriebe	360006 Ebstorf,Flecken
12	.	.	39	.	120	18	SV-Besch.	
3	1	-	6	1	1	1	Betriebe	360007 Eimke
.	.	-	SV-Besch.	
1	-	-	2	1	-	2	Betriebe	360008 Emmendorf
.	-	-	.	.	-	.	SV-Besch.	
3	2	2	12	2	3	3	Betriebe	360009 Gerdau
.	SV-Besch.	
1	-	-	5	1	3	3	Betriebe	360010 Hanstedt
.	-	-	9	.	23	.	SV-Besch.	
5	4	2	6	2	1	4	Betriebe	360011 Himbergen
.	13	SV-Besch.	
1	-	-	6	1	-	-	Betriebe	360012 Jelmstorf
.	-	-	.	.	-	-	SV-Besch.	
3	2	-	4	-	1	-	Betriebe	360013 Lüder
.	.	-	.	-	.	-	SV-Besch.	
4	-	-	3	2	2	1	Betriebe	360014 Natendorf
.	-	-	4	.	.	.	SV-Besch.	

1. Betriebe und sozialversicherungspflichtig Beschäftigte nach Wirtschaftsabschnitten, statistischen

Statistische Region Kreisfreie Stadt Landkreis Gemeinde Land	Merkmal	Insgesamt	davon in				
			C	D	E	F	G
			Bergbau u. Gewinn. v. Steinen u. Erden	Verarb. Gewerbe	Energie- u. Wasser- versorgung	Bau- gewerbe	Handel; Inst. u. Rep. v. K fz u. Gebr. gütern
Anzahl							
360015 Oetzen	Betriebe	35	-	3	-	6	10
	SV-Besch.	79	-	.	-	14	.
360016 Rätzlingen	Betriebe	18	-	-	-	5	5
	SV-Besch.	36	-	-	-	.	21
360017 Römstedt	Betriebe	21	-	1	-	8	5
	SV-Besch.	93	-	.	-	26	26
360018 Rosche	Betriebe	71	1	7	1	9	19
	SV-Besch.	358	.	32	.	30	94
360019 Schwienau	Betriebe	14	-	3	1	4	1
	SV-Besch.	57	-
360020 Soltendieck	Betriebe	25	-	5	-	3	6
	SV-Besch.	99	-	43	-	.	.
360021 Stadensen	Betriebe	27	-	4	-	3	7
	SV-Besch.	72	-	37	-	.	.
360022 Stoetze	Betriebe	18	-	6	1	1	5
	SV-Besch.	60	-
360023 Suderburg	Betriebe	157	-	15	-	17	37
	SV-Besch.	568	-	213	-	80	75
360024 Suhlendorf	Betriebe	85	-	8	1	12	18
	SV-Besch.	365	-	72	.	59	57
360025 Uelzen, Stadt	Betriebe	1 428	1	115	2	94	437
	SV-Besch.	12 093	.	2 847	.	698	2 713
360026 Weste	Betriebe	22	-	4	1	2	6
	SV-Besch.	81	-	.	.	.	15
360027 Wieren	Betriebe	85	-	8	-	13	30
	SV-Besch.	274	-	102	-	78	.
360028 Wrestedt	Betriebe	99	-	8	-	13	24
	SV-Besch.	301	-	22	-	.	55
360029 Wriedel	Betriebe	62	-	7	-	7	18
	SV-Besch.	112	-	10	-	17	29
361 Landkreis Verden	Betriebe	5 544	6	493	26	638	1 442
	SV-Besch.	35 658	77	10 310	339	3 298	8 705
361001 Achim, Stadt	Betriebe	1 405	2	112	5	143	396
	SV-Besch.	9 305	.	3 202	.	961	2 311
361002 Blender	Betriebe	101	-	11	1	14	18
	SV-Besch.	296	-	53	.	99	15
361003 Dörverden	Betriebe	283	-	30	1	42	63
	SV-Besch.	1 129	-	389	.	175	115
361004 Emtinghausen	Betriebe	60	-	1	-	11	15
	SV-Besch.	123	-	.	-	30	17
361005 Kirchlinteln	Betriebe	309	1	40	1	49	70
	SV-Besch.	1 346	.	206	.	207	269
361006 Langwedel, Flecken	Betriebe	417	2	39	1	54	111
	SV-Besch.	1 847	.	377	.	274	391
361008 Ottersberg, Flecken	Betriebe	503	-	49	3	54	130
	SV-Besch.	3 842	-	573	.	315	2 061
361009 Oyten	Betriebe	677	-	68	2	58	195
	SV-Besch.	3 799	-	774	.	233	1 240
361010 Riede	Betriebe	90	-	7	-	14	30
	SV-Besch.	152	-	.	-	42	37
361012 Verden (Aller), Stadt	Betriebe	1 366	-	107	8	157	324
	SV-Besch.	12 599	-	4 298	.	825	1 934
361013 Thedinghausen	Betriebe	333	1	29	4	42	90
	SV-Besch.	1 220	.	412	.	137	315
4 Statistische Region Weser-Ems	Betriebe	96 759	213	7 992	902	9 590	25 819
	SV-Besch.	652 719	3 332	191 985	6 065	53 628	124 457
401 Delmenhorst, Stadt	Betriebe	2 760	-	217	2	263	794
	SV-Besch.	17 209	-	3 864	.	1 168	3 970

Regionen, kreisfreien Städten, Landkreisen und Gemeinden in Niedersachsen 2002

den Wirtschaftsabschnitten							Merkmal	Statistische Region Kreisfreie Stadt Landkreis Gemeinde Land
H Gast- gewerbe	I Verkehr u.Nachr. überm.	J Kredit- u.Vers. gewerbe	K Grundst.u. Wohn.wen- sen, Verm. bew.S.	M Erziehung u. Unterricht	N Gesundh., Veterinär- u. Sozial- wesen	O Erbr.von sonst.öff. u. pers. Dienstl.		
Anzahl								
4	-	-	8	2	-	2	Betriebe	360015 Oetzen
.	-	-	.	.	-	.	SV-Besch.	
1	-	1	4	1	-	1	Betriebe	360016 Rätzlingen
.	-	.	.	.	-	.	SV-Besch.	
1	1	-	2	-	2	1	Betriebe	360017 Römstedt
.	.	-	.	-	.	.	SV-Besch.	
5	2	2	6	2	8	9	Betriebe	360018 Rosche
.	143	12	SV-Besch.	
2	1	1	1	-	-	-	Betriebe	360019 Schwienau
.	.	.	.	-	-	-	SV-Besch.	
4	-	2	4	1	-	-	Betriebe	360020 Soltendieck
.	-	.	.	.	-	-	SV-Besch.	
4	-	-	6	-	1	2	Betriebe	360021 Stadensen
.	-	-	.	-	.	.	SV-Besch.	
1	1	-	-	-	2	1	Betriebe	360022 Stoetze
.	.	-	-	-	.	.	SV-Besch.	
19	5	1	35	4	13	11	Betriebe	360023 Suderburg
43	.	.	27	55	53	7	SV-Besch.	
5	5	3	17	3	6	7	Betriebe	360024 Suhlendorf
.	38	35	4	.	.	17	SV-Besch.	
111	53	41	275	33	147	119	Betriebe	360025 Uelzen,Stadt
269	809	563	936	553	2 053	469	SV-Besch.	
3	-	-	1	1	3	1	Betriebe	360026 Weste
.	-	-	.	.	54	.	SV-Besch.	
6	-	3	10	3	6	6	Betriebe	360027 Wieren
.	-	SV-Besch.	
11	2	2	22	3	7	7	Betriebe	360028 Wrestedt
.	.	.	29	.	93	12	SV-Besch.	
5	1	3	7	1	6	7	Betriebe	360029 Wriedel
9	14	SV-Besch.	
382	245	87	1 372	82	357	414	Betriebe	361 Landkreis Verden
971	2 336	832	3 289	349	3 846	1 306	SV-Besch.	
95	58	20	371	17	83	103	Betriebe	361001 Achim,Stadt
171	538	137	890	53	736	204	SV-Besch.	
5	8	4	25	3	6	6	Betriebe	361002 Blender
14	.	15	35	.	34	17	SV-Besch.	
23	16	5	60	4	21	18	Betriebe	361003 Dörverden
21	34	29	55	.	214	41	SV-Besch.	
4	8	1	11	-	4	5	Betriebe	361004 Emtinghausen
.	44	.	6	-	7	6	SV-Besch.	
31	12	4	63	3	17	18	Betriebe	361005 Kirchlinteln
34	180	22	248	.	137	14	SV-Besch.	
22	12	7	105	4	20	40	Betriebe	361006 Langwedel,Flecken
24	26	47	40	.	522	59	SV-Besch.	
38	20	4	115	10	32	48	Betriebe	361008 Ottersberg,Flecken
78	147	32	126	.	298	100	SV-Besch.	
48	40	10	164	9	44	39	Betriebe	361009 Oyten
132	361	56	304	.	579	106	SV-Besch.	
4	3	3	14	1	5	9	Betriebe	361010 Riede
.	.	.	7	.	10	15	SV-Besch.	
86	53	22	366	26	112	105	Betriebe	361012 Verden (Aller),Stadt
458	923	456	1 520	.	1 240	711	SV-Besch.	
26	15	7	78	5	13	23	Betriebe	361013 Thedinghausen
24	69	30	58	18	69	33	SV-Besch.	
9 401	4 631	1 838	20 488	2 091	6 675	7 119	Betriebe	4 Statistische Region Weser-Ems
17 766	33 950	20 786	63 834	22 415	88 939	25 562	SV-Besch.	
201	117	46	634	51	203	232	Betriebe	401 Delmenhorst,Stadt
361	660	.	2 758	821	2 417	792	SV-Besch.	

1. Betriebe und sozialversicherungspflichtig Beschäftigte nach Wirtschaftsabschnitten, statistischen

Statistische Region Kreisfreie Stadt Landkreis Gemeinde Land	Merkmal	Insgesamt	davon in				
			C	D	E	F	G
			Bergbau u. Gewinn. v. Steinen u. Erden	Verarb. Gewerbe	Energie- u. Wasser- versorgung	Bau- gewerbe	Handel; Inst. u. Rep. v. K fz u. Gebr. gütern
Anzahl							
402 Emden, Stadt	Betriebe	1 853	3	112	13	120	448
	SV-Besch.	25 067	.	13 349	216	706	2 667
403 Oldenburg, Stadt	Betriebe	7 081	3	416	60	492	1 735
	SV-Besch.	60 141	.	7 770	.	3 162	12 242
404 Osnabrück, Stadt	Betriebe	7 189	4	464	18	445	1 788
	SV-Besch.	76 747	.	18 650	.	3 576	16 260
405 Wilhelmshaven, Stadt	Betriebe	2 835	-	199	7	207	696
	SV-Besch.	21 314	-	4 068	.	1 666	4 033
451 Landkreis Ammerland	Betriebe	5 043	7	435	12	602	1 435
	SV-Besch.	27 186	.	7 057	.	2 934	6 640
451001 Apen	Betriebe	384	-	41	-	47	117
	SV-Besch.	1 824	-	785	-	285	371
451002 Bad Zwischenahn	Betriebe	1 395	2	96	3	126	391
	SV-Besch.	7 231	.	1 533	117	704	1 227
451004 Edeweicht	Betriebe	722	3	79	1	88	230
	SV-Besch.	4 622	.	1 856	.	404	917
451005 Rastede	Betriebe	906	2	86	2	122	240
	SV-Besch.	4 076	.	1 219	.	389	1 318
451007 Westerstede, Stadt	Betriebe	1 003	-	78	5	114	285
	SV-Besch.	6 191	-	934	.	620	1 587
451008 Wiefelstede	Betriebe	633	-	55	1	105	172
	SV-Besch.	3 242	-	730	.	532	1 220
452 Landkreis Aurich	Betriebe	7 429	15	406	232	699	1 810
	SV-Besch.	33 296	47	6 295	209	3 043	7 916
452001 Aurich (Ostfriesland), Stadt	Betriebe	1 648	4	101	57	116	444
	SV-Besch.	11 432	.	3 005	.	425	2 813
452002 Baltrum	Betriebe	147	-	-	2	2	14
	SV-Besch.	114	-	-	.	.	15
452003 Berumbur	Betriebe	47	-	2	-	5	12
	SV-Besch.	88	-	.	-	.	10
452006 Grossefehnh	Betriebe	483	2	39	7	77	145
	SV-Besch.	2 512	.	677	.	265	550
452007 Grossheide	Betriebe	173	1	6	2	28	57
	SV-Besch.	539	.	10	.	66	262
452008 Hage, Flecken	Betriebe	213	-	7	-	31	52
	SV-Besch.	609	-	74	-	126	186
452009 Hagermarsch	Betriebe	19	-	2	8	4	3
	SV-Besch.	7	-
452010 Halbmond	Betriebe	12	-	-	-	1	3
	SV-Besch.	8	-	-	-	.	.
452011 Hinte	Betriebe	127	-	4	12	8	26
	SV-Besch.	467	-	.	.	.	184
452012 Ihlow	Betriebe	345	-	38	17	50	91
	SV-Besch.	1 227	-	403	.	217	309
452013 Juist	Betriebe	350	-	4	2	14	38
	SV-Besch.	559	-	.	.	40	42
452014 Krummhörn	Betriebe	436	2	14	43	42	95
	SV-Besch.	1 004	.	141	.	106	249
452015 Leezdorf	Betriebe	27	-	1	3	9	3
	SV-Besch.	59	-	.	.	20	.
452016 Lütetsburg	Betriebe	30	-	1	3	8	8
	SV-Besch.	93	-	.	.	39	23
452017 Marienhaf, Flecken	Betriebe	128	-	2	-	11	44
	SV-Besch.	582	-	.	-	25	206
452019 Norden, Stadt	Betriebe	1 124	-	68	29	82	275
	SV-Besch.	6 633	-	984	.	517	1 202
452020 Norderney, Stadt	Betriebe	777	-	20	1	26	148
	SV-Besch.	2 286	-	82	.	142	269

Regionen, kreisfreien Städten, Landkreisen und Gemeinden in Niedersachsen 2002

den Wirtschaftsabschnitten							Merkmal	Statistische Region Kreisfreie Stadt Landkreis Gemeinde Land
H	I	J	K	M	N	O		
Gast- gewerbe	Verkehr u.Nachr. überm.	Kredit- u.Vers. gewerbe	Grundst.u. Wohn.wen. bew.S.	Erziehung u. Unterricht	Gesundh., Veterinär- u. Sozial- wesen	Erbr.von sonst.öff. u. pers. Dienstl.		
Anzahl								
203	154	40	405	39	146	170	Betriebe	402 Emden,Stadt
.	2 041	465	1 813	682	2 050	658	SV-Besch.	
516	210	159	2 106	151	611	622	Betriebe	403 Oldenburg,Stadt
1 422	3 144	3 986	10 491	3 670	9 722	3 425	SV-Besch.	
558	355	138	1 987	167	587	678	Betriebe	404 Osnabrück,Stadt
1 688	5 839	2 495	10 477	3 371	10 233	3 418	SV-Besch.	
300	99	56	678	56	270	267	Betriebe	405 Wilhelmshaven,Stadt
.	923	728	2 607	728	4 188	1 282	SV-Besch.	
403	191	76	1 156	88	309	329	Betriebe	451 Landkreis Ammerland
1 108	1 097	522	1 904	849	3 994	878	SV-Besch.	
39	16	4	70	6	23	21	Betriebe	451001 Apen
47	39	12	66	50	138	31	SV-Besch.	
168	52	22	328	26	89	92	Betriebe	451002 Bad Zwischenahn
712	213	.	412	243	1 608	370	SV-Besch.	
37	27	10	159	11	39	38	Betriebe	451004 Edewecht
47	138	125	650	128	242	115	SV-Besch.	
55	26	10	237	20	52	54	Betriebe	451005 Rastede
77	125	113	198	150	369	103	SV-Besch.	
65	46	18	216	17	77	82	Betriebe	451007 Westerstede,Stadt
155	348	.	463	222	1 454	179	SV-Besch.	
39	24	12	146	8	29	42	Betriebe	451008 Wiefelstede
70	234	.	115	56	183	80	SV-Besch.	
1 425	308	123	1 234	145	481	551	Betriebe	452 Landkreis Aurich
2 099	1 284	1 127	3 195	588	5 323	2 170	SV-Besch.	
152	75	40	332	40	146	141	Betriebe	452001 Aurich (Ostfriesland),Stadt
344	279	541	1 248	238	1 844	663	SV-Besch.	
97	8	3	12	1	5	3	Betriebe	452002 Baltrum
23	21	.	.	.	46	.	SV-Besch.	
5	2	-	12	2	3	4	Betriebe	452003 Berumbur
3	.	-	8	.	16	.	SV-Besch.	
35	16	6	76	10	21	49	Betriebe	452006 Grossefehn
39	92	.	325	24	310	180	SV-Besch.	
12	12	3	23	4	13	12	Betriebe	452007 Grossheide
9	67	4	20	.	65	19	SV-Besch.	
22	10	6	36	6	18	25	Betriebe	452008 Hage,Flecken
33	16	17	39	10	60	48	SV-Besch.	
-	-	-	1	-	-	1	Betriebe	452009 Hagermarsch
-	-	-	.	-	-	.	SV-Besch.	
2	2	-	2	-	-	2	Betriebe	452010 Halbmond
.	.	-	.	-	-	.	SV-Besch.	
9	5	1	37	5	4	16	Betriebe	452011 Hinte
31	5	.	178	.	14	27	SV-Besch.	
24	16	4	60	11	17	17	Betriebe	452012 Ihlow
18	83	.	52	32	74	23	SV-Besch.	
222	8	2	33	2	9	16	Betriebe	452013 Juist
323	39	.	.	.	72	.	SV-Besch.	
90	18	6	64	8	22	32	Betriebe	452014 Krummhörn
95	36	21	59	18	153	86	SV-Besch.	
2	4	-	3	-	-	2	Betriebe	452015 Leezdorf
.	22	-	.	-	-	.	SV-Besch.	
3	-	-	5	-	-	2	Betriebe	452016 Lütetsburg
.	-	-	.	-	-	.	SV-Besch.	
11	3	7	17	5	17	11	Betriebe	452017 Marienhafte,Flecken
9	9	.	28	7	80	47	SV-Besch.	
200	54	15	215	19	93	74	Betriebe	452019 Norden,Stadt
354	385	205	504	.	1 610	692	SV-Besch.	
392	18	5	87	3	35	42	Betriebe	452020 Norderney,Stadt
668	99	30	203	.	579	170	SV-Besch.	

1. Betriebe und sozialversicherungspflichtig Beschäftigte nach Wirtschaftsabschnitten, statistischen

Statistische Region Kreisfreie Stadt Landkreis Gemeinde Land	Merkmal	Insgesamt	davon in				
			C	D	E	F	G
			Bergbau u. Gewinn. v. Steinen u. Erden	Verarb. Gewerbe	Energie- u. Wasser- versorgung	Bau- gewerbe	Handel; Inst. u. Rep. v. K fz u. Gebr. gütern
Anzahl							
452021 Osteel	Betriebe	38	-	3	1	7	11
	SV-Besch.	79	-	.	.	.	21
452022 Rechtsupweg	Betriebe	57	-	4	-	16	10
	SV-Besch.	145	-	.	-	82	26
452023 Südbrookmerland	Betriebe	404	2	20	5	66	123
	SV-Besch.	1 500	.	253	.	338	440
452024 Upgant-Schott	Betriebe	72	-	6	3	9	22
	SV-Besch.	210	-	8	.	53	83
452025 Wiesmoor, Stadt	Betriebe	515	4	48	2	67	139
	SV-Besch.	2 712	.	556	.	490	867
452026 Wirdum	Betriebe	36	-	4	8	1	8
	SV-Besch.	38	-	27	.	.	.
452027 Dornum	Betriebe	221	-	12	27	19	39
	SV-Besch.	393	-	10	.	43	140
453 Landkreis Cloppenburg	Betriebe	6 333	20	591	65	903	1 886
	SV-Besch.	37 480	384	14 751	162	3 999	7 082
453001 Barssel	Betriebe	440	-	33	2	87	114
	SV-Besch.	2 088	-	858	.	376	287
453002 Bösel	Betriebe	284	2	34	5	54	84
	SV-Besch.	949	.	307	.	126	231
453003 Cappeln (Oldenburg)	Betriebe	223	-	23	2	39	69
	SV-Besch.	1 224	-	469	.	341	169
453004 Cloppenburg, Stadt	Betriebe	1 509	-	110	2	108	512
	SV-Besch.	10 276	-	2 845	.	456	2 241
453005 Emstek	Betriebe	355	2	37	4	55	103
	SV-Besch.	2 417	.	892	.	383	426
453006 Essen (Oldenburg)	Betriebe	321	-	39	3	46	98
	SV-Besch.	2 969	-	1 704	.	161	697
453007 Friesoythe, Stadt	Betriebe	870	2	81	28	134	225
	SV-Besch.	4 279	.	1 714	.	401	782
453008 Garrel	Betriebe	524	-	51	5	79	157
	SV-Besch.	3 344	-	1 573	.	377	845
453009 Lastrup	Betriebe	297	2	35	-	43	85
	SV-Besch.	1 642	.	624	-	166	233
453010 Lindern (Oldenburg)	Betriebe	208	-	21	1	35	53
	SV-Besch.	678	-	262	.	107	138
453011 Lönningen, Stadt	Betriebe	566	-	50	3	75	182
	SV-Besch.	3 635	-	1 847	.	301	507
453012 Molbergen	Betriebe	259	1	31	3	36	83
	SV-Besch.	1 019	.	183	.	370	200
453013 Saterland	Betriebe	477	11	46	7	112	121
	SV-Besch.	2 960	198	1 473	.	434	326
454 Landkreis Emsland	Betriebe	11 305	44	1 103	107	1 177	3 040
	SV-Besch.	82 034	1 070	27 539	804	8 839	14 262
454001 Anderverne	Betriebe	18	-	2	-	2	5
	SV-Besch.	32	-	.	-	.	.
454002 Bawinkel	Betriebe	99	-	8	-	10	30
	SV-Besch.	332	-	75	-	70	98
454003 Beesten	Betriebe	50	-	7	-	8	14
	SV-Besch.	289	-	185	-	42	37
454004 Bockhorst	Betriebe	36	-	6	-	8	11
	SV-Besch.	62	-	.	-	10	16
454005 Börger	Betriebe	108	-	10	-	19	32
	SV-Besch.	703	-	.	-	111	84
454006 Breddenberg	Betriebe	21	-	1	-	7	5
	SV-Besch.	54	-	.	-	.	.
454007 Dersum	Betriebe	52	-	8	1	8	11
	SV-Besch.	337	-	269	.	20	22

Regionen, kreisfreien Städten, Landkreisen und Gemeinden in Niedersachsen 2002

den Wirtschaftsabschnitten							Merkmal	Statistische Region Kreisfreie Stadt Landkreis Gemeinde Land
H Gast- gewerbe	I Verkehr u.Nachr. überm.	J Kredit- u.Vers. gewerbe	K Grundst.u. Wohn.wen- sen, Verm. bew.S.	M Erziehung u. Unterricht	N Gesundh., Veterinär- u. Sozial- wesen	O Erbr.von sonst.öff. u. pers. Dienstl.		
Anzahl								
4	-	-	8	1	1	2	Betriebe	452021 Osteel
.	-	-	SV-Besch.	
5	3	2	3	3	5	6	Betriebe	452022 Rechtsupweg
.	12	SV-Besch.	
42	15	7	54	15	24	31	Betriebe	452023 Südbrookmerland
39	18	40	137	70	84	72	SV-Besch.	
3	3	3	13	1	4	5	Betriebe	452024 Upgant-Schott
.	11	5	11	.	22	.	SV-Besch.	
34	28	7	111	5	33	37	Betriebe	452025 Wiesmoor,Stadt
48	88	32	350	24	182	52	SV-Besch.	
3	3	1	5	2	-	1	Betriebe	452026 Wirdum
.	-	.	SV-Besch.	
56	5	5	25	2	11	20	Betriebe	452027 Dornum
33	6	13	14	.	94	35	SV-Besch.	
421	244	116	1 195	138	365	389	Betriebe	453 Landkreis Cloppenburg
597	1 266	833	2 278	1 181	3 875	1 072	SV-Besch.	
35	21	10	75	7	26	30	Betriebe	453001 Barsel
30	58	.	145	59	193	46	SV-Besch.	
17	9	4	42	6	14	13	Betriebe	453002 Bösel
7	64	42	55	40	59	14	SV-Besch.	
11	5	1	45	4	7	17	Betriebe	453003 Cappeln (Oldenburg)
.	.	.	58	34	36	62	SV-Besch.	
95	57	27	324	46	116	112	Betriebe	453004 Cloppenburg,Stadt
232	513	.	747	562	1 852	512	SV-Besch.	
24	22	5	63	6	17	17	Betriebe	453005 Emstek
44	128	49	71	44	189	22	SV-Besch.	
25	12	10	51	7	13	17	Betriebe	453006 Essen (Oldenburg)
20	.	56	134	42	98	30	SV-Besch.	
55	44	12	165	23	52	49	Betriebe	453007 Friesoythe,Stadt
95	153	128	238	143	467	124	SV-Besch.	
41	19	8	108	5	20	31	Betriebe	453008 Garrel
58	63	59	211	.	82	36	SV-Besch.	
15	9	9	60	7	14	18	Betriebe	453009 Lastrup
.	25	35	276	59	174	21	SV-Besch.	
11	4	7	54	3	10	9	Betriebe	453010 Lindern (Oldenburg)
8	.	25	59	.	31	21	SV-Besch.	
46	17	9	105	9	37	33	Betriebe	453011 Lönningen,Stadt
.	74	98	124	54	467	119	SV-Besch.	
18	7	5	41	4	14	16	Betriebe	453012 Molbergen
14	78	11	37	35	62	25	SV-Besch.	
28	18	9	62	11	25	27	Betriebe	453013 Saterland
.	65	48	123	57	165	40	SV-Besch.	
884	696	235	2 285	321	719	694	Betriebe	454 Landkreis Emsland
1 636	3 407	2 217	6 339	2 840	10 551	2 530	SV-Besch.	
2	2	-	3	2	-	-	Betriebe	454001 Anderverne
.	.	-	.	.	-	-	SV-Besch.	
6	6	-	27	1	4	7	Betriebe	454002 Bawinkel
6	.	-	.	.	.	8	SV-Besch.	
5	3	2	6	1	2	2	Betriebe	454003 Beesten
.	SV-Besch.	
1	5	1	1	1	-	2	Betriebe	454004 Bockhorst
.	-	.	SV-Besch.	
8	4	5	13	3	6	8	Betriebe	454005 Börger
.	.	41	4	.	40	8	SV-Besch.	
1	-	1	4	1	-	1	Betriebe	454006 Breddenberg
.	-	.	35	.	-	.	SV-Besch.	
6	3	-	5	3	2	5	Betriebe	454007 Dersum
.	.	-	.	.	.	4	SV-Besch.	

1. Betriebe und sozialversicherungspflichtig Beschäftigte nach Wirtschaftsabschnitten, statistischen

Statistische Region Kreisfreie Stadt Landkreis Gemeinde Land	Merkmal	Insgesamt	davon in				
			C	D	E	F	G
			Bergbau u. Gewinn. v. Steinen u. Erden	Verarb. Gewerbe	Energie- u. Wasser- versorgung	Bau- gewerbe	Handel; Inst. u. Rep. v. K fz u. Gebr. gütern
Anzahl							
454008 Dörpen	Betriebe	210	-	17	5	20	66
	SV-Besch.	3 077	-	2 138	.	78	291
454009 Dohren	Betriebe	18	-	-	-	1	7
	SV-Besch.	22	-	-	-	.	7
454010 Emsbüren	Betriebe	292	-	39	1	28	87
	SV-Besch.	1 509	-	625	.	282	250
454011 Esterwegen	Betriebe	169	2	14	3	38	44
	SV-Besch.	432	.	115	.	90	90
454012 Freren, Stadt	Betriebe	184	-	14	2	21	49
	SV-Besch.	830	-	91	.	85	117
454013 Fresenburg	Betriebe	21	-	4	-	1	4
	SV-Besch.	86	-	78	-	.	.
454014 Geeste	Betriebe	300	3	41	3	32	91
	SV-Besch.	2 214	.	785	.	310	496
454015 Gersten	Betriebe	28	-	4	-	6	4
	SV-Besch.	60	-	21	-	.	.
454016 Gross Berssen	Betriebe	17	-	3	1	2	3
	SV-Besch.	70	-
454017 Handrup	Betriebe	19	-	2	-	3	3
	SV-Besch.	129	-	.	-	35	3
454018 Haren (Ems), Stadt	Betriebe	1 000	7	80	3	65	212
	SV-Besch.	4 437	.	1 311	.	542	653
454019 Haselünne, Stadt	Betriebe	433	-	29	5	61	111
	SV-Besch.	3 173	-	748	.	681	675
454020 Heede	Betriebe	60	1	4	-	7	21
	SV-Besch.	183	.	.	-	22	49
454021 Herzlake	Betriebe	145	-	15	2	28	45
	SV-Besch.	870	-	474	.	.	77
454022 Hilkenbrook	Betriebe	22	-	1	5	7	4
	SV-Besch.	28	-
454023 Hüven	Betriebe	24	-	6	-	4	4
	SV-Besch.	109	-	10	-	.	15
454024 Klein Berssen	Betriebe	37	-	5	1	6	8
	SV-Besch.	222	-	20	.	49	.
454025 Kluse	Betriebe	54	-	6	2	5	14
	SV-Besch.	336	-	100	.	.	66
454026 Lähden	Betriebe	155	-	21	3	22	41
	SV-Besch.	660	-	207	.	173	74
454027 Lahn	Betriebe	27	-	5	1	4	8
	SV-Besch.	70	-	.	.	14	.
454028 Langen	Betriebe	40	-	4	-	5	12
	SV-Besch.	146	-	82	-	12	30
454029 Lathen	Betriebe	227	-	26	1	22	78
	SV-Besch.	1 350	-	342	.	63	414
454030 Lehe	Betriebe	25	-	6	-	3	5
	SV-Besch.	151	-	.	-	.	34
454031 Lengerich	Betriebe	137	-	12	2	17	51
	SV-Besch.	703	-	135	.	214	227
454032 Lingen (Ems), Stadt	Betriebe	2 032	2	165	10	126	550
	SV-Besch.	19 582	.	5 030	595	1 657	3 629
454033 Lorup	Betriebe	123	-	18	4	26	29
	SV-Besch.	691	-	244	.	158	178
454034 Lünne	Betriebe	65	-	10	3	11	10
	SV-Besch.	260	-	105	.	44	66
454035 Meppen, Stadt	Betriebe	1 377	4	109	12	107	360
	SV-Besch.	10 823	.	2 206	.	811	2 084
454036 Messingen	Betriebe	33	-	2	-	5	13
	SV-Besch.	58	-	.	-	.	.

Regionen, kreisfreien Städten, Landkreisen und Gemeinden in Niedersachsen 2002

den Wirtschaftsabschnitten							Merkmal	Statistische Region Kreisfreie Stadt Landkreis Gemeinde Land
H Gast- gewerbe	I Verkehr u.Nachr. überm.	J Kredit- u.Vers. gewerbe	K Grundst.u. Wohn.wen- sen, Verm. bew.S.	M Erziehung u. Unterricht	N Gesundh., Veterinär- u. Sozial- wesen	O Erbr.von sonst.öff. u. pers. Dienstl.		
Anzahl								
11	12	5	51	4	11	8	Betriebe	454008 Dörpen
24	273	58	123	.	41	29	SV-Besch.	
2	-	-	5	2	-	1	Betriebe	454009 Dohren
.	-	-	.	.	-	.	SV-Besch.	
24	10	7	64	5	16	11	Betriebe	454010 Emsbüren
.	22	65	47	44	132	23	SV-Besch.	
10	4	3	26	3	13	9	Betriebe	454011 Esterwegen
7	24	.	13	.	44	14	SV-Besch.	
13	8	3	35	9	14	16	Betriebe	454012 Freren,Stadt
35	15	.	164	148	104	30	SV-Besch.	
5	2	-	5	-	-	-	Betriebe	454013 Fresenburg
.	.	-	.	-	-	-	SV-Besch.	
21	11	5	47	13	16	17	Betriebe	454014 Geeste
16	15	32	36	76	71	44	SV-Besch.	
2	4	1	4	1	-	2	Betriebe	454015 Gersten
.	10	.	.	.	-	.	SV-Besch.	
1	1	-	4	1	1	-	Betriebe	454016 Gross Berssen
.	.	-	4	.	.	-	SV-Besch.	
2	1	-	4	3	-	1	Betriebe	454017 Handrup
.	.	-	.	.	-	.	SV-Besch.	
83	258	16	176	17	43	40	Betriebe	454018 Haren (Ems),Stadt
141	799	78	487	92	233	71	SV-Besch.	
40	14	11	94	11	31	26	Betriebe	454019 Haselünne,Stadt
83	126	.	208	64	375	79	SV-Besch.	
5	4	2	5	2	5	4	Betriebe	454020 Heede
.	20	.	.	.	47	.	SV-Besch.	
10	5	5	14	2	7	12	Betriebe	454021 Herzlake
.	.	15	.	.	20	.	SV-Besch.	
1	-	-	2	1	-	1	Betriebe	454022 Hilkenbrook
.	-	-	.	.	-	.	SV-Besch.	
2	-	1	5	-	-	2	Betriebe	454023 Hüven
.	-	.	.	-	-	.	SV-Besch.	
3	3	2	4	1	2	2	Betriebe	454024 Klein Berssen
.	SV-Besch.	
3	2	-	14	1	2	5	Betriebe	454025 Kluse
.	.	-	50	.	.	10	SV-Besch.	
12	5	3	25	4	10	9	Betriebe	454026 Lähden
17	.	.	17	14	92	13	SV-Besch.	
3	2	-	2	2	-	-	Betriebe	454027 Lahn
.	.	-	.	.	-	-	SV-Besch.	
2	4	1	7	2	1	2	Betriebe	454028 Langen
.	SV-Besch.	
24	11	7	24	4	20	10	Betriebe	454029 Lathen
30	96	.	106	29	164	17	SV-Besch.	
4	3	-	2	1	-	1	Betriebe	454030 Lehe
.	.	-	.	.	-	.	SV-Besch.	
7	-	3	21	3	8	13	Betriebe	454031 Lengerich
.	-	.	14	.	64	13	SV-Besch.	
161	77	36	545	63	154	143	Betriebe	454032 Lingen (Ems),Stadt
.	585	550	2 437	708	2 811	683	SV-Besch.	
7	1	5	17	4	4	8	Betriebe	454033 Lorup
.	.	.	13	14	.	.	SV-Besch.	
8	1	1	15	1	3	2	Betriebe	454034 Lünne
.	11	.	SV-Besch.	
103	52	29	345	43	117	96	Betriebe	454035 Meppen,Stadt
222	524	434	1 067	529	2 196	571	SV-Besch.	
2	-	1	6	1	1	2	Betriebe	454036 Messingen
.	-	SV-Besch.	

1. Betriebe und sozialversicherungspflichtig Beschäftigte nach Wirtschaftsabschnitten, statistischen

Statistische Region Kreisfreie Stadt Landkreis Gemeinde Land	Merkmal	Insgesamt	davon in				
			C	D	E	F	G
			Bergbau u. Gewinn. v. Steinen u. Erden	Verarb. Gewerbe	Energie- u. Wasser- versorgung	Bau- gewerbe	Handel; Inst. u. Rep. v. K fz u. Gebr. gütern
Anzahl							
454037 Neubörger	Betriebe	43	-	4	-	6	9
	SV-Besch.	160	-	.	-	30	10
454038 Neulehe	Betriebe	32	1	9	-	3	12
	SV-Besch.	94	.	17	-	.	64
454039 Niederlangen	Betriebe	32	-	5	-	5	4
	SV-Besch.	110	-	.	-	.	30
454040 Oberlangen	Betriebe	17	-	4	-	3	3
	SV-Besch.	.	-	15	-	13	5
454041 Papenburg, Stadt	Betriebe	1 417	3	117	6	145	407
	SV-Besch.	13 610	.	5 336	.	1 494	1 978
454042 Rastdorf	Betriebe	38	-	5	9	6	3
	SV-Besch.	73	-	.	.	48	.
454043 Renkenberge	Betriebe	8	-	-	-	1	1
	SV-Besch.	.	-	-	-	.	.
454044 Rhede (Ems)	Betriebe	115	-	14	-	18	32
	SV-Besch.	570	-	127	-	133	127
454045 Salzbergen	Betriebe	233	-	32	5	26	61
	SV-Besch.	2 689	-	1 750	.	71	314
454046 Schapen	Betriebe	75	-	5	-	14	23
	SV-Besch.	374	-	72	-	60	121
454047 Sögel	Betriebe	294	-	29	2	18	83
	SV-Besch.	1 735	-	359	.	43	328
454048 Spahnharrenstätte	Betriebe	52	1	7	-	12	12
	SV-Besch.	126	.	16	-	50	24
454049 Spelle	Betriebe	220	1	19	-	21	65
	SV-Besch.	1 988	.	1 128	-	115	376
454050 Stavern	Betriebe	21	-	1	2	3	5
	SV-Besch.	50	-	.	.	11	19
454051 Surwold	Betriebe	136	1	18	1	22	42
	SV-Besch.	1 016	.	302	.	123	72
454052 Sustrum	Betriebe	29	-	2	3	10	7
	SV-Besch.	69	-	.	.	47	10
454053 Thuine	Betriebe	49	-	2	-	6	14
	SV-Besch.	636	-	.	-	136	33
454054 Twist	Betriebe	239	16	28	1	27	50
	SV-Besch.	1 656	41	894	.	106	353
454055 Vrees	Betriebe	72	-	16	3	18	11
	SV-Besch.	208	-	93	.	67	33
454056 Walchum	Betriebe	38	-	4	1	3	10
	SV-Besch.	60	-	16	.	5	5
454057 Werlte	Betriebe	424	1	68	1	53	128
	SV-Besch.	2 450	.	1 217	.	227	473
454058 Werpeloh	Betriebe	28	-	3	2	6	7
	SV-Besch.	112	-	.	.	21	17
454059 Wettrup	Betriebe	14	-	4	-	3	4
	SV-Besch.	22	-	.	-	.	.
454060 Wippingen	Betriebe	21	1	3	1	3	5
	SV-Besch.	89	11
455 Landkreis Friesland	Betriebe	3 985	4	271	43	355	1 078
	SV-Besch.	21 718	20	5 278	136	1 645	3 731
455007 Jever, Stadt	Betriebe	644	-	46	9	47	182
	SV-Besch.	2 913	-	706	23	282	651
455014 Sande	Betriebe	294	-	30	3	28	68
	SV-Besch.	2 582	-	642	.	113	348
455015 Schortens	Betriebe	647	-	32	6	55	182
	SV-Besch.	4 086	-	339	.	198	518
455020 Wangerland	Betriebe	446	1	23	16	38	85
	SV-Besch.	1 557	.	.	.	175	163

Regionen, kreisfreien Städten, Landkreisen und Gemeinden in Niedersachsen 2002

den Wirtschaftsabschnitten							Merkmal	Statistische Region Kreisfreie Stadt Landkreis Gemeinde Land
H Gast- gewerbe	I Verkehr u.Nachr. überm.	J Kredit- u.Vers. gewerbe	K Grundst.u. Wohn.wen- sen, Verm. bew.S.	M Erziehung u. Unterricht	N Gesundh., Veterinär- u. Sozial- wesen	O Erbr.von sonst.öff. u. pers. Dienstl.		
Anzahl								
3	5	1	8	2	2	3	Betriebe	454037 Neubörger
.	18	.	4	.	.	.	SV-Besch.	
2	1	2	-	1	1	-	Betriebe	454038 Neulehe
.	.	.	-	.	.	-	SV-Besch.	
5	3	1	6	2	1	-	Betriebe	454039 Niederlangen
.	.	.	15	.	.	-	SV-Besch.	
2	-	-	3	-	-	2	Betriebe	454040 Oberlangen
.	-	-	.	-	-	.	SV-Besch.	
117	70	27	270	34	115	106	Betriebe	454041 Papenburg,Stadt
330	338	313	851	361	2 171	401	SV-Besch.	
1	1	1	9	1	1	1	Betriebe	454042 Rastdorf
.	SV-Besch.	
1	-	-	-	2	2	1	Betriebe	454043 Renkenberge
.	-	-	-	.	.	.	SV-Besch.	
13	9	2	11	5	5	6	Betriebe	454044 Rhede (Ems)
.	34	.	13	22	59	47	SV-Besch.	
24	9	3	44	5	7	17	Betriebe	454045 Salzbergen
23	66	.	244	32	75	99	SV-Besch.	
2	4	1	16	4	5	1	Betriebe	454046 Schapen
.	61	.	SV-Besch.	
24	9	11	52	12	34	20	Betriebe	454047 Sögel
86	39	.	85	204	506	46	SV-Besch.	
2	4	3	7	1	-	3	Betriebe	454048 Spahnharrenstätte
.	.	6	.	.	-	.	SV-Besch.	
18	14	4	47	5	9	17	Betriebe	454049 Spelle
36	57	.	41	21	97	28	SV-Besch.	
3	1	1	4	1	-	-	Betriebe	454050 Stavern
.	-	-	SV-Besch.	
9	8	3	19	3	7	3	Betriebe	454051 Surwold
.	.	16	9	7	447	6	SV-Besch.	
1	1	1	2	1	-	1	Betriebe	454052 Sustrum
.	-	.	SV-Besch.	
4	2	1	5	5	6	4	Betriebe	454053 Thuine
.	SV-Besch.	
19	10	7	44	9	13	15	Betriebe	454054 Twist
.	49	31	13	57	70	16	SV-Besch.	
6	-	1	15	2	-	-	Betriebe	454055 Vrees
.	-	.	.	.	-	-	SV-Besch.	
3	4	1	9	1	-	2	Betriebe	454056 Walchum
.	-	.	SV-Besch.	
21	19	7	80	7	18	21	Betriebe	454057 Werlte
.	35	55	118	34	140	112	SV-Besch.	
2	2	1	3	1	-	1	Betriebe	454058 Werpeloh
.	-	.	SV-Besch.	
1	-	-	2	-	-	-	Betriebe	454059 Wettrup
.	-	-	.	-	-	-	SV-Besch.	
1	2	-	2	1	-	2	Betriebe	454060 Wippingen
.	.	-	.	.	-	.	SV-Besch.	
554	163	84	760	66	292	315	Betriebe	455 Landkreis Friesland
1 151	917	820	3 132	443	3 600	845	SV-Besch.	
59	19	12	127	11	66	66	Betriebe	455007 Jever,Stadt
123	62	201	200	89	456	120	SV-Besch.	
27	18	7	50	2	29	32	Betriebe	455014 Sande
33	133	81	126	.	1 030	70	SV-Besch.	
50	27	14	162	17	53	49	Betriebe	455015 Schortens
66	191	.	2 188	116	314	89	SV-Besch.	
137	10	8	70	6	24	28	Betriebe	455020 Wangerland
481	39	24	22	40	253	244	SV-Besch.	

1. Betriebe und sozialversicherungspflichtig Beschäftigte nach Wirtschaftsabschnitten, statistischen

Statistische Region Kreisfreie Stadt Landkreis Gemeinde Land	Merkmal	Insgesamt	davon in				
			C	D	E	F	G
			Bergbau u. Gewinn. v. Steinen u. Erden	Verarb. Gewerbe	Energie- u. Wasser- versorgung	Bau- gewerbe	Handel; Inst. u. Rep. v. K fz u. Gebr. gütern
Anzahl							
455021 Wangerooge, Nordseebad	Betriebe	227	-	4	2	10	29
	SV-Besch.	413	-	.	.	37	45
455025 Bockhorn	Betriebe	300	2	35	1	40	96
	SV-Besch.	1 120	.	278	.	166	272
455026 Varel, Stadt	Betriebe	1 060	1	72	3	91	324
	SV-Besch.	7 641	.	2 999	.	555	1 330
455027 Zetel	Betriebe	367	-	29	3	46	112
	SV-Besch.	1 406	-	202	.	119	404
456 Landkreis Grafschaft Bentheim	Betriebe	5 041	23	501	20	540	1 506
	SV-Besch.	32 527	997	8 847	237	3 262	5 998
456001 Bad Bentheim, Stadt	Betriebe	676	4	54	1	64	221
	SV-Besch.	3 986	.	608	.	216	592
456002 Emlichheim	Betriebe	235	1	23	1	21	82
	SV-Besch.	1 754	.	675	.	183	329
456003 Engden	Betriebe	8	-	3	-	-	1
	SV-Besch.	15	-	.	-	-	.
456004 Esche	Betriebe	15	-	2	-	6	2
	SV-Besch.	70	-	.	-	60	.
456005 Georgsdorf	Betriebe	39	4	8	-	9	9
	SV-Besch.	150	.	21	-	17	37
456006 Getelo	Betriebe	6	-	-	-	-	-
	SV-Besch.	.	-	-	-	-	-
456007 Gölenkamp	Betriebe	9	2	-	-	-	3
	SV-Besch.	.	-	-	-	-	.
456008 Halle	Betriebe	13	-	2	-	-	1
	SV-Besch.	33	-	.	-	-	.
456009 Hoogstede	Betriebe	68	1	10	-	9	25
	SV-Besch.	298	.	.	-	.	38
456010 Isterberg	Betriebe	27	-	2	-	1	13
	SV-Besch.	44	-	.	-	.	19
456011 Itterbeck	Betriebe	75	4	8	-	10	25
	SV-Besch.	308	9	.	-	58	88
456012 Laar	Betriebe	36	-	6	-	3	10
	SV-Besch.	138	-	.	-	.	24
456013 Lage	Betriebe	25	-	3	-	-	6
	SV-Besch.	61	-	.	-	-	.
456014 Neuenhaus, Stadt	Betriebe	341	-	41	4	43	98
	SV-Besch.	2 418	-	1 138	.	336	368
456015 Nordhorn, Stadt	Betriebe	2 282	3	209	8	223	645
	SV-Besch.	16 251	.	2 881	.	1 438	3 237
456016 Ohne	Betriebe	25	-	3	-	5	8
	SV-Besch.	52	-	.	-	35	5
456017 Osterwald	Betriebe	39	1	7	-	6	10
	SV-Besch.	193	.	49	-	32	18
456018 Quendorf	Betriebe	5	-	1	-	-	-
	SV-Besch.	.	-	.	-	-	-
456019 Ringe	Betriebe	44	-	6	-	5	15
	SV-Besch.	511	-	247	-	184	49
456020 Samern	Betriebe	19	-	2	-	3	5
	SV-Besch.	.	-	.	-	.	.
456021 Schüttorf, Stadt	Betriebe	419	-	54	5	35	123
	SV-Besch.	3 103	-	1 648	.	124	590
456022 Suddendorf	Betriebe	18	-	2	-	2	5
	SV-Besch.	38	-	.	-	.	15
456023 Uelsen	Betriebe	232	1	16	-	26	85
	SV-Besch.	910	.	192	-	178	252
456024 Wielen	Betriebe	12	1	2	-	1	5
	SV-Besch.	236	.	.	-	.	20

Regionen, kreisfreien Städten, Landkreisen und Gemeinden in Niedersachsen 2002

den Wirtschaftsabschnitten							Merkmal	Statistische Region Kreisfreie Stadt Landkreis Gemeinde Land
H Gast- gewerbe	I Verkehr u.Nachr. überm.	J Kredit- u.Vers. gewerbe	K Grundst.u. Wohn.wen- sen, Verm. bew.S.	M Erziehung u. Unterricht	N Gesundh., Veterinär- u. Sozial- wesen	O Erbr.von sonst.öff. u. pers. Dienstl.		
Anzahl								
113	14	2	31	2	7	13	Betriebe	455021 Wangerooze,Nordseebad
135	43	.	20	.	101	13	SV-Besch.	
21	15	10	33	5	21	21	Betriebe	455025 Bockhorn
36	82	19	48	41	138	32	SV-Besch.	
110	45	23	225	21	74	71	Betriebe	455026 Varel,Stadt
244	183	407	386	116	1 102	227	SV-Besch.	
37	15	8	62	2	18	35	Betriebe	455027 Zetel
33	184	24	142	.	206	50	SV-Besch.	
388	181	86	1 009	125	338	324	Betriebe	456 Landkreis Grafschaft Bentheim
859	1 563	1 494	3 070	855	4 450	895	SV-Besch.	
64	22	8	134	14	46	44	Betriebe	456001 Bad Bentheim,Stadt
184	228	114	200	122	914	85	SV-Besch.	
19	6	6	32	10	17	17	Betriebe	456002 Emlichheim
11	54	.	23	83	252	50	SV-Besch.	
1	1	-	2	-	-	-	Betriebe	456003 Engden
.	.	-	.	-	-	-	SV-Besch.	
1	-	-	2	-	1	1	Betriebe	456004 Esche
.	-	-	.	-	.	.	SV-Besch.	
3	-	-	5	1	-	-	Betriebe	456005 Georgsdorf
.	-	-	.	.	-	-	SV-Besch.	
1	-	-	3	-	1	1	Betriebe	456006 Getelo
.	-	-	.	-	.	.	SV-Besch.	
-	-	-	3	-	-	1	Betriebe	456007 Gölenkamp
-	-	-	.	-	-	.	SV-Besch.	
3	1	-	5	-	1	-	Betriebe	456008 Halle
.	.	-	.	-	.	-	SV-Besch.	
2	4	1	7	2	3	4	Betriebe	456009 Hoogstede
.	7	SV-Besch.	
1	2	1	2	-	1	4	Betriebe	456010 Isterberg
.	.	.	.	-	.	.	SV-Besch.	
3	3	4	13	-	2	3	Betriebe	456011 Itterbeck
.	.	.	.	-	.	.	SV-Besch.	
7	1	1	6	-	-	2	Betriebe	456012 Laar
.	.	.	.	-	-	.	SV-Besch.	
6	2	1	6	-	-	1	Betriebe	456013 Lage
.	.	.	.	-	-	.	SV-Besch.	
20	12	6	57	9	29	22	Betriebe	456014 Neuenhaus,Stadt
25	63	.	70	43	.	42	SV-Besch.	
159	70	38	542	51	178	156	Betriebe	456015 Nordhorn,Stadt
415	762	1 061	2 466	408	2 844	533	SV-Besch.	
3	3	-	2	-	1	-	Betriebe	456016 Ohne
.	.	-	.	-	.	-	SV-Besch.	
2	2	-	6	2	1	2	Betriebe	456017 Osterwald
.	.	-	SV-Besch.	
2	-	-	-	1	-	1	Betriebe	456018 Quendorf
.	-	-	-	.	-	.	SV-Besch.	
3	4	-	6	3	1	1	Betriebe	456019 Ringe
.	.	-	SV-Besch.	
3	1	-	2	1	-	2	Betriebe	456020 Samern
.	.	-	.	.	-	.	SV-Besch.	
35	30	6	71	13	19	28	Betriebe	456021 Schüttorf,Stadt
83	283	24	131	45	.	79	SV-Besch.	
2	3	-	3	1	-	-	Betriebe	456022 Suddendorf
.	.	-	.	.	-	-	SV-Besch.	
22	4	6	36	5	16	15	Betriebe	456023 Uelsen
63	12	16	36	.	73	34	SV-Besch.	
1	1	-	-	-	-	1	Betriebe	456024 Wielen
.	.	-	-	-	-	.	SV-Besch.	

1. Betriebe und sozialversicherungspflichtig Beschäftigte nach Wirtschaftsabschnitten, statistischen

Statistische Region Kreisfreie Stadt Landkreis Gemeinde Land	Merkmal	Insgesamt	davon in				
			C	D	E	F	G
			Bergbau u. Gewinn. v. Steinen u. Erden	Verarb. Gewerbe	Energie- u. Wasser- versorgung	Bau- gewerbe	Handel; Inst. u. Rep. v. K fz u. Gebr. gütern
Anzahl							
456025 Wietmarschen	Betriebe	330	1	28	1	64	98
	SV-Besch.	1 606	.	629	.	318	265
456026 Wilsum	Betriebe	43	-	9	-	4	11
	SV-Besch.	323	-	222	-	.	18
457 Landkreis Leer	Betriebe	5 959	13	450	80	581	1 625
	SV-Besch.	28 926	53	5 845	244	2 324	7 361
457002 Borkum, Stadt	Betriebe	662	-	8	3	38	119
	SV-Besch.	1 736	-	51	.	134	200
457003 Brinkum	Betriebe	17	-	1	-	1	7
	SV-Besch.	257	-	.	-	.	.
457006 Detern	Betriebe	73	-	6	-	9	17
	SV-Besch.	169	-	17	-	.	92
457008 Filsum	Betriebe	61	-	4	-	9	19
	SV-Besch.	268	-	.	-	31	.
457009 Firrel	Betriebe	33	-	5	1	6	9
	SV-Besch.	138	-	69	.	24	41
457010 Hesel	Betriebe	150	-	10	1	22	53
	SV-Besch.	743	-	87	.	133	304
457011 Holtland	Betriebe	65	-	2	-	7	25
	SV-Besch.	131	-	.	-	17	27
457012 Jemgum	Betriebe	123	-	16	5	16	30
	SV-Besch.	315	-	119	.	41	56
457013 Leer (Ostfr.), Stadt	Betriebe	1 878	7	146	37	109	474
	SV-Besch.	12 902	17	2 346	141	512	3 418
457014 Moormerland	Betriebe	551	2	48	7	67	159
	SV-Besch.	1 960	.	446	.	178	402
457015 Neukamperfehn	Betriebe	32	-	7	-	7	6
	SV-Besch.	56	-	19	-	22	.
457016 Nortmoor	Betriebe	48	-	1	-	7	13
	SV-Besch.	330	-	.	-	.	.
457017 Ostrhauderfehn	Betriebe	313	1	30	1	43	96
	SV-Besch.	1 352	.	204	.	210	384
457018 Rhaderfehn	Betriebe	531	3	44	3	63	168
	SV-Besch.	2 307	.	697	.	171	514
457019 Schwerinsdorf	Betriebe	6	-	-	-	2	2
	SV-Besch.	8	-	-	-	.	.
457020 Uplengen	Betriebe	364	-	26	1	50	123
	SV-Besch.	1 713	-	301	.	178	485
457021 Weener, Stadt	Betriebe	373	-	26	11	32	125
	SV-Besch.	1 996	-	704	.	142	499
457022 Westoverledingen	Betriebe	482	-	49	2	73	125
	SV-Besch.	1 818	-	562	.	363	248
457024 Bunde	Betriebe	197	-	21	8	20	55
	SV-Besch.	727	-	107	.	141	180
458 Landkreis Oldenburg	Betriebe	5 246	10	453	46	624	1 458
	SV-Besch.	24 517	81	7 257	69	2 496	4 687
458001 Beckeln	Betriebe	32	-	2	2	2	10
	SV-Besch.	98	-	.	.	.	22
458002 Colnrade	Betriebe	26	-	3	-	8	7
	SV-Besch.	145	-	.	-	17	.
458003 Dötlingen	Betriebe	264	2	18	3	34	74
	SV-Besch.	1 055	.	79	.	172	255
458004 Düsen	Betriebe	21	-	3	-	-	7
	SV-Besch.	123	-	.	-	-	.
458005 Ganderkesee	Betriebe	1 297	-	130	9	166	351
	SV-Besch.	6 358	-	1 812	.	727	1 002
458006 Gross Ippener	Betriebe	69	-	15	-	4	24
	SV-Besch.	288	-	75	-	.	36

Regionen, kreisfreien Städten, Landkreisen und Gemeinden in Niedersachsen 2002

den Wirtschaftsabschnitten							Merkmal	Statistische Region Kreisfreie Stadt Landkreis Gemeinde Land
H Gast- gewerbe	I Verkehr u.Nachr. überm.	J Kredit- u.Vers. gewerbe	K Grundst.u. Wohn.wen- sen, Verm. bew.S.	M Erziehung u. Unterricht	N Gesundh., Veterinär- u. Sozial- wesen	O Erbr.von sonst.öff. u. pers. Dienstl.		
Anzahl								
23	9	7	53	11	20	15	Betriebe	456025 Wietmarschen
14	40	.	80	59	126	33	SV-Besch.	
2	-	1	11	1	1	3	Betriebe	456026 Wilsum
.	-	.	21	.	.	.	SV-Besch.	
667	481	125	985	122	389	441	Betriebe	457 Landkreis Leer
1 127	2 164	1 443	2 398	622	4 260	1 085	SV-Besch.	
335	24	4	63	6	23	39	Betriebe	457002 Borkum,Stadt
571	65	20	46	.	592	47	SV-Besch.	
1	2	-	4	1	-	-	Betriebe	457003 Brinkum
.	.	-	.	.	-	-	SV-Besch.	
6	5	1	6	2	5	16	Betriebe	457006 Detern
5	22	12	SV-Besch.	
2	4	3	10	1	1	8	Betriebe	457008 Filsum
.	.	6	SV-Besch.	
-	1	1	6	1	-	3	Betriebe	457009 Firrel
-	-	.	SV-Besch.	
7	8	5	29	1	9	5	Betriebe	457010 Hesel
15	14	13	55	.	83	.	SV-Besch.	
3	4	2	10	1	4	7	Betriebe	457011 Holtland
.	.	.	9	.	36	20	SV-Besch.	
9	12	4	18	3	6	4	Betriebe	457012 Jemgum
4	22	.	15	.	27	10	SV-Besch.	
125	243	35	383	46	153	120	Betriebe	457013 Leer (Ostfr.),Stadt
324	1 376	595	1 285	285	2 197	406	SV-Besch.	
37	46	13	88	10	34	40	Betriebe	457014 Moormerland
43	113	158	269	.	214	35	SV-Besch.	
1	-	2	-	1	-	8	Betriebe	457015 Neukamperfehn
.	-	.	-	.	-	.	SV-Besch.	
1	6	2	12	2	2	2	Betriebe	457016 Nortmoor
.	55	.	21	.	.	.	SV-Besch.	
23	11	9	53	5	17	24	Betriebe	457017 Ostrhauderfehn
41	31	60	237	.	108	39	SV-Besch.	
28	28	8	102	12	34	38	Betriebe	457018 Rhaunderfehn
32	112	112	192	46	314	57	SV-Besch.	
1	-	-	1	-	-	-	Betriebe	457019 Schwerinsdorf
.	-	-	.	-	-	-	SV-Besch.	
16	23	7	59	8	31	20	Betriebe	457020 Uplengen
30	94	.	111	11	156	48	SV-Besch.	
30	18	8	46	8	30	39	Betriebe	457021 Weener,Stadt
23	76	50	57	.	274	117	SV-Besch.	
29	35	10	72	8	28	51	Betriebe	457022 Westoverledingen
19	54	77	56	.	133	243	SV-Besch.	
13	11	11	23	6	12	17	Betriebe	457024 Bunde
9	64	31	27	.	100	36	SV-Besch.	
333	239	91	1 232	100	308	352	Betriebe	458 Landkreis Oldenburg
810	1 388	724	1 621	1 125	3 052	1 207	SV-Besch.	
1	3	-	9	-	2	1	Betriebe	458001 Beckeln
.	.	-	.	-	.	.	SV-Besch.	
-	1	3	3	-	-	1	Betriebe	458002 Colnrade
-	.	6	.	-	-	.	SV-Besch.	
19	9	2	78	5	8	12	Betriebe	458003 Dötlingen
160	31	.	30	.	100	23	SV-Besch.	
3	-	-	7	-	-	1	Betriebe	458004 Düsen
.	-	-	.	-	-	.	SV-Besch.	
80	53	33	322	20	68	65	Betriebe	458005 Ganderkesee
217	261	.	540	347	807	421	SV-Besch.	
4	6	-	13	-	-	3	Betriebe	458006 Gross Ippener
10	126	-	5	-	-	.	SV-Besch.	

1. Betriebe und sozialversicherungspflichtig Beschäftigte nach Wirtschaftsabschnitten, statistischen

Statistische Region Kreisfreie Stadt Landkreis Gemeinde Land	Merkmal	Insgesamt	davon in				
			C	D	E	F	G
			Bergbau u. Gewinn. v. Steinen u. Erden	Verarb. Gewerbe	Energie- u. Wasser- versorgung	Bau- gewerbe	Handel; Inst. u. Rep. v. K fz u. Gebr. gütern
Anzahl							
458007 Grossenkneten	Betriebe	485	1	34	10	66	130
	SV-Besch.	2 475	.	975	.	189	387
458008 Harpstedt, Flecken	Betriebe	273	-	25	-	30	80
	SV-Besch.	1 047	-	196	-	100	246
458009 Hatten	Betriebe	499	-	31	2	70	129
	SV-Besch.	1 411	-	181	.	160	240
458010 Hude (Oldenburg)	Betriebe	593	1	45	3	71	164
	SV-Besch.	3 033	.	1 424	.	272	468
458011 Kirchseelte	Betriebe	46	-	1	-	8	10
	SV-Besch.	96	-	.	-	29	13
458012 Prinzhöfte	Betriebe	24	-	2	4	2	1
	SV-Besch.	109	-
458013 Wardenburg	Betriebe	671	5	66	6	87	200
	SV-Besch.	2 329	.	704	.	443	444
458014 Wildeshausen, Stadt	Betriebe	936	1	76	6	76	268
	SV-Besch.	5 944	.	1 493	.	378	1 527
458015 Winkelsett	Betriebe	10	-	2	1	-	3
	SV-Besch.	6	-	.	.	-	.
459 Landkreis Osnabrück	Betriebe	12 906	18	1 392	88	1 339	3 502
	SV-Besch.	89 249	173	34 101	395	8 063	15 316
459001 Alfhausen	Betriebe	110	-	16	1	17	27
	SV-Besch.	557	-	177	.	40	85
459002 Ankum	Betriebe	354	-	28	9	37	103
	SV-Besch.	1 418	-	130	.	218	383
459003 Bad Essen	Betriebe	570	-	57	14	54	157
	SV-Besch.	4 959	-	2 419	29	260	724
459004 Bad Iburg, Stadt	Betriebe	503	-	42	-	35	142
	SV-Besch.	2 007	-	591	-	177	338
459005 Bad Laer	Betriebe	371	2	50	2	31	108
	SV-Besch.	3 353	.	826	.	215	551
459006 Bad Rothenfelde	Betriebe	398	-	18	4	21	102
	SV-Besch.	2 571	-	58	.	57	260
459007 Badbergen	Betriebe	141	-	15	-	15	41
	SV-Besch.	1 213	-	775	-	64	90
459008 Belm	Betriebe	383	-	36	1	32	110
	SV-Besch.	2 307	-	1 016	.	132	625
459009 Berge	Betriebe	106	-	9	-	17	22
	SV-Besch.	311	-	39	-	69	50
459010 Bersenbrück, Stadt	Betriebe	324	1	37	2	35	79
	SV-Besch.	2 739	.	1 089	.	245	326
459011 Bippen	Betriebe	102	-	14	-	16	29
	SV-Besch.	503	-	241	-	44	142
459012 Bissendorf	Betriebe	485	2	51	5	44	119
	SV-Besch.	2 374	.	485	.	237	357
459013 Bohmte	Betriebe	396	1	53	1	54	104
	SV-Besch.	2 145	.	755	.	316	323
459014 Bramsche, Stadt	Betriebe	1 077	4	96	3	89	284
	SV-Besch.	8 299	.	3 246	.	703	1 358
459015 Dissen am T. W., Stadt	Betriebe	395	-	55	1	39	93
	SV-Besch.	5 309	-	2 857	.	211	808
459016 Eggermühlen	Betriebe	44	-	5	-	7	11
	SV-Besch.	174	-	42	-	22	78
459017 Fürstenau, Stadt	Betriebe	372	-	29	2	41	130
	SV-Besch.	1 693	-	527	.	245	403
459018 Gehrde	Betriebe	60	-	8	-	11	16
	SV-Besch.	196	-	70	-	63	25
459019 Georgsmarienhütte, Stadt	Betriebe	1 175	1	129	5	108	286
	SV-Besch.	10 728	.	4 446	.	1 103	1 494

Regionen, kreisfreien Städten, Landkreisen und Gemeinden in Niedersachsen 2002

den Wirtschaftsabschnitten							Merkmal	Statistische Region Kreisfreie Stadt Landkreis Gemeinde Land
H Gast- gewerbe	I Verkehr u.Nachr. überm.	J Kredit- u.Vers. gewerbe	K Grundst.u. Wohn.wen- sen, Verm. bew.S.	M Erziehung u. Unterricht	N Gesundh., Veterinär- u. Sozial- wesen	O Erbr.von sonst.öff. u. pers. Dienstl.		
Anzahl								
46	21	5	94	12	29	37	Betriebe	458007 Grossenkneten
82	152	49	130	132	254	116	SV-Besch.	
11	22	7	59	6	17	16	Betriebe	458008 Harpstedt,Flecken
29	191	23	56	35	121	50	SV-Besch.	
29	23	9	129	10	32	35	Betriebe	458009 Hatten
57	107	.	125	129	288	68	SV-Besch.	
37	31	13	133	12	34	49	Betriebe	458010 Hude (Oldenburg)
68	152	135	98	57	224	125	SV-Besch.	
4	3	-	15	3	1	1	Betriebe	458011 Kirchseelte
.	.	-	5	.	.	.	SV-Besch.	
-	1	-	8	3	1	2	Betriebe	458012 Prinzhöfte
-	.	-	SV-Besch.	
39	36	8	130	11	32	51	Betriebe	458013 Wardenburg
76	164	66	133	55	130	82	SV-Besch.	
60	30	11	230	18	83	77	Betriebe	458014 Wildeshausen,Stadt
82	199	166	493	215	1 086	273	SV-Besch.	
-	-	-	2	-	1	1	Betriebe	458015 Winkelsett
-	-	-	.	-	.	.	SV-Besch.	
1 021	603	244	2 528	278	901	992	Betriebe	459 Landkreis Osnabrück
1 958	4 332	1 844	5 975	2 080	12 170	2 842	SV-Besch.	
10	7	5	9	3	7	8	Betriebe	459001 Alfhausen
.	67	25	.	.	43	6	SV-Besch.	
29	19	7	64	4	27	27	Betriebe	459002 Ankum
53	73	.	94	29	388	26	SV-Besch.	
42	30	8	101	9	53	45	Betriebe	459003 Bad Essen
183	316	36	109	55	773	55	SV-Besch.	
43	9	9	126	12	41	44	Betriebe	459004 Bad Iburg,Stadt
104	24	32	234	63	286	158	SV-Besch.	
34	15	5	69	7	30	18	Betriebe	459005 Bad Laer
63	54	73	.	55	403	25	SV-Besch.	
76	8	7	69	7	49	37	Betriebe	459006 Bad Rothenfelde
251	32	.	59	31	1 719	45	SV-Besch.	
12	3	2	31	2	9	11	Betriebe	459007 Badbergen
13	5	.	185	.	48	6	SV-Besch.	
24	32	5	75	9	28	31	Betriebe	459008 Belm
40	129	.	45	45	184	66	SV-Besch.	
13	2	3	18	1	11	10	Betriebe	459009 Berge
.	.	.	19	.	75	14	SV-Besch.	
31	10	10	54	20	30	15	Betriebe	459010 Bersenbrück,Stadt
31	23	152	127	90	564	38	SV-Besch.	
11	4	2	13	3	5	5	Betriebe	459011 Bippin
.	17	7	SV-Besch.	
37	19	12	121	9	26	40	Betriebe	459012 Bissendorf
52	36	44	618	66	401	59	SV-Besch.	
26	17	11	64	9	20	36	Betriebe	459013 Bohmte
44	88	88	.	69	246	92	SV-Besch.	
96	64	16	220	29	80	96	Betriebe	459014 Bramsche,Stadt
225	456	102	422	326	795	587	SV-Besch.	
36	20	9	85	5	19	33	Betriebe	459015 Dissen am T. W.,Stadt
32	444	.	169	54	518	169	SV-Besch.	
5	-	1	5	2	3	5	Betriebe	459016 Eggermühlen
.	-	SV-Besch.	
38	15	12	40	6	29	30	Betriebe	459017 Fürstenau,Stadt
45	30	71	.	61	224	43	SV-Besch.	
1	6	3	7	-	4	4	Betriebe	459018 Gehrde
.	10	9	.	-	16	.	SV-Besch.	
87	55	18	293	26	80	87	Betriebe	459019 Georgsmarienhütte,Stadt
263	547	98	637	239	1 347	449	SV-Besch.	

1. Betriebe und sozialversicherungspflichtig Beschäftigte nach Wirtschaftsabschnitten, statistischen

Statistische Region Kreisfreie Stadt Landkreis Gemeinde Land	Merkmal	Insgesamt	davon in				
			C	D	E	F	G
			Bergbau u. Gewinn. v. Steinen u. Erden	Verarb. Gewerbe	Energie- u. Wasser- versorgung	Bau- gewerbe	Handel; Inst. u. Rep. v. K fz u. Gebr. gütern
Anzahl							
459020 Hagen am Teutob. Wald	Betriebe	435	-	51	3	52	115
	SV-Besch.	1 851	-	587	.	185	286
459021 Hasbergen	Betriebe	364	-	26	1	51	97
	SV-Besch.	1 944	-	924	.	337	243
459022 Hilte am Teutob. Wald	Betriebe	378	-	58	5	33	113
	SV-Besch.	2 680	-	1 487	.	186	379
459023 Kettenkamp	Betriebe	64	1	8	6	15	15
	SV-Besch.	181	.	30	.	65	19
459024 Melle, Stadt	Betriebe	1 832	1	249	11	196	508
	SV-Besch.	13 749	.	5 772	.	833	2 941
459025 Menslage	Betriebe	75	-	4	-	8	20
	SV-Besch.	143	-	.	-	29	47
459026 Merzen	Betriebe	123	4	10	2	17	32
	SV-Besch.	398	.	97	.	38	53
459027 Neuenkirchen	Betriebe	142	-	17	-	16	46
	SV-Besch.	586	-	79	-	165	139
459028 Nortrup	Betriebe	80	-	9	-	9	21
	SV-Besch.	1 854	-	.	-	33	44
459029 Ostercappeln	Betriebe	257	-	34	5	26	66
	SV-Besch.	1 442	-	443	.	117	145
459030 Quakenbrück, Stadt	Betriebe	543	-	41	2	58	165
	SV-Besch.	4 611	-	1 565	.	487	835
459031 Rieste	Betriebe	83	-	7	-	16	18
	SV-Besch.	217	-	40	-	40	58
459032 Voltlage	Betriebe	52	-	5	2	6	17
	SV-Besch.	160	-	31	.	30	15
459033 Wallenhorst	Betriebe	857	1	74	1	114	223
	SV-Besch.	5 065	.	882	.	910	1 366
459034 Glandorf	Betriebe	255	-	51	-	19	83
	SV-Besch.	1 512	-	730	-	187	326
460 Landkreis Vechta	Betriebe	5 918	42	589	27	674	1 669
	SV-Besch.	42 657	286	15 860	120	3 785	7 799
460001 Bakum	Betriebe	235	-	21	3	39	72
	SV-Besch.	1 010	-	265	.	188	271
460002 Damme, Stadt	Betriebe	689	-	50	3	83	199
	SV-Besch.	5 510	-	2 292	.	450	876
460003 Dinklage	Betriebe	506	-	69	1	65	135
	SV-Besch.	3 277	-	1 336	.	448	489
460004 Goldenstedt	Betriebe	358	10	51	2	54	94
	SV-Besch.	1 719	54	964	.	196	204
460005 Holdorf	Betriebe	253	-	25	3	28	79
	SV-Besch.	2 545	-	451	.	154	507
460006 Lohne (Oldb), Stadt	Betriebe	1 216	10	123	4	130	353
	SV-Besch.	9 118	.	4 153	.	681	1 907
460007 Neuenkirchen-Vörden	Betriebe	274	1	25	1	33	99
	SV-Besch.	2 256	.	876	.	176	249
460008 Steinfeld (Oldenburg)	Betriebe	411	1	49	2	38	120
	SV-Besch.	2 942	.	1 497	.	190	508
460009 Vechta, Stadt	Betriebe	1 522	20	117	3	134	409
	SV-Besch.	10 843	.	2 209	.	899	2 253
460010 Visbek	Betriebe	454	-	59	5	70	109
	SV-Besch.	3 437	-	1 817	.	403	535
461 Landkreis Wesermarsch	Betriebe	3 150	2	239	31	357	743
	SV-Besch.	23 152	.	9 787	878	1 728	2 496
461001 Berne	Betriebe	233	-	24	-	30	55
	SV-Besch.	1 416	-	892	-	59	127
461002 Brake (Unterw.), Stadt	Betriebe	637	1	40	2	66	148
	SV-Besch.	5 219	.	1 293	.	330	569

Regionen, kreisfreien Städten, Landkreisen und Gemeinden in Niedersachsen 2002

den Wirtschaftsabschnitten							Merkmal	Statistische Region Kreisfreie Stadt Landkreis Gemeinde Land
H Gast- gewerbe	I Verkehr u.Nachr. überm.	J Kredit- u.Vers. gewerbe	K Grundst.u. Wohn.wen- sen, Verm. bew.S.	M Erziehung u. Unterricht	N Gesundh., Veterinär- u. Sozial- wesen	O Erbr.von sonst.öff. u. pers. Dienstl.		
Anzahl								
31	19	7	84	7	27	39	Betriebe	459020 Hagen am Teutob. Wald
34	94	.	161	52	205	73	SV-Besch.	
22	28	7	75	9	15	33	Betriebe	459021 Hasbergen
18	156	.	72	48	48	68	SV-Besch.	
23	8	7	75	8	20	28	Betriebe	459022 Hilter am Teutob. Wald
43	122	.	158	44	145	48	SV-Besch.	
4	3	1	5	2	1	3	Betriebe	459023 Kettenkamp
.	SV-Besch.	
112	84	24	365	33	117	132	Betriebe	459024 Melle,Stadt
236	745	289	502	313	1 551	516	SV-Besch.	
7	4	2	18	2	5	5	Betriebe	459025 Menslage
.	.	.	18	.	8	.	SV-Besch.	
7	6	5	22	2	11	5	Betriebe	459026 Merzen
.	10	.	42	.	112	.	SV-Besch.	
10	3	5	28	4	8	5	Betriebe	459027 Neuenkirchen
8	.	47	.	22	.	8	SV-Besch.	
10	1	4	13	2	6	5	Betriebe	459028 Nortrup
.	.	.	8	.	30	.	SV-Besch.	
12	19	8	40	5	24	18	Betriebe	459029 Ostercappeln
24	68	.	68	20	499	31	SV-Besch.	
46	19	13	103	13	47	36	Betriebe	459030 Quakenbrück,Stadt
28	123	.	296	110	993	93	SV-Besch.	
12	3	1	8	3	3	12	Betriebe	459031 Rieste
24	11	18	SV-Besch.	
4	4	2	6	2	2	2	Betriebe	459032 Voltlage
.	SV-Besch.	
54	55	11	188	17	48	71	Betriebe	459033 Wallenhorst
85	501	.	608	130	333	69	SV-Besch.	
16	12	2	34	6	16	16	Betriebe	459034 Glandorf
18	62	.	.	24	85	37	SV-Besch.	
412	265	110	1 308	119	341	362	Betriebe	460 Landkreis Vechta
805	1 765	1 003	3 620	1 260	5 188	1 166	SV-Besch.	
13	10	3	44	4	16	10	Betriebe	460001 Bakum
48	89	19	29	21	69	.	SV-Besch.	
59	37	14	144	13	39	48	Betriebe	460002 Damme,Stadt
67	299	151	397	80	768	.	SV-Besch.	
33	16	6	109	8	29	35	Betriebe	460003 Dinklage
96	49	62	127	134	489	.	SV-Besch.	
23	14	5	61	8	14	22	Betriebe	460004 Goldenstedt
17	86	11	46	38	61	.	SV-Besch.	
17	23	6	43	5	9	15	Betriebe	460005 Holdorf
174	163	29	881	38	111	.	SV-Besch.	
78	58	22	281	15	67	75	Betriebe	460006 Lohne (Oldb),Stadt
109	291	169	567	214	847	127	SV-Besch.	
17	10	9	39	11	18	11	Betriebe	460007 Neuenkirchen-Vörden
39	57	51	96	51	584	.	SV-Besch.	
25	22	7	96	5	21	25	Betriebe	460008 Steinfeld (Oldenburg)
12	265	44	130	44	186	66	SV-Besch.	
103	49	29	405	43	107	103	Betriebe	460009 Vechta,Stadt
210	293	397	1 140	594	1 958	696	SV-Besch.	
44	26	9	86	7	21	18	Betriebe	460010 Visbek
33	173	70	207	46	115	.	SV-Besch.	
325	222	64	597	78	254	238	Betriebe	461 Landkreis Wesermarsch
521	1 558	.	1 652	993	2 425	693	SV-Besch.	
11	13	5	59	5	17	14	Betriebe	461001 Berne
20	93	5	35	20	123	42	SV-Besch.	
59	45	12	129	23	61	51	Betriebe	461002 Brake (Unterw.),Stadt
85	517	97	581	225	784	239	SV-Besch.	

1. Betriebe und sozialversicherungspflichtig Beschäftigte nach Wirtschaftsabschnitten, statistischen

Statistische Region Kreisfreie Stadt Landkreis Gemeinde Land	Merkmal	Insgesamt	davon in				
			C	D	E	F	G
			Bergbau u. Gewinn. v. Steinen u. Erden	Verarb. Gewerbe	Energie- u. Wasser- versorgung	Bau- gewerbe	Handel; Inst. u. Rep. v. K fz u. Gebr. gütern
Anzahl							
461003 Butjadingen	Betriebe	291	-	13	6	40	53
	SV-Besch.	749	-	22	.	138	148
461004 Elsfleth, Stadt	Betriebe	339	-	21	7	34	67
	SV-Besch.	1 921	-	673	.	283	209
461005 Jade	Betriebe	215	-	13	1	40	63
	SV-Besch.	537	-	38	.	89	187
461006 Lemwerder	Betriebe	216	-	27	-	21	51
	SV-Besch.	2 423	-	2 010	-	80	105
461007 Nordenham, Stadt	Betriebe	825	-	62	5	72	209
	SV-Besch.	9 153	-	4 712	.	474	932
461008 Ovelgönne	Betriebe	172	1	22	1	20	42
	SV-Besch.	522	.	68	.	130	116
461009 Stadland	Betriebe	222	-	17	9	34	55
	SV-Besch.	1 212	-	79	.	145	103
462 Landkreis Wittmund	Betriebe	2 726	5	154	51	212	606
	SV-Besch.	9 499	11	1 667	43	1 232	1 997
462001 Blomberg	Betriebe	58	-	6	1	13	14
	SV-Besch.	147	-	23	.	73	24
462002 Dunum	Betriebe	18	-	2	-	6	5
	SV-Besch.	20	-	.	-	4	.
462003 Esens, Stadt	Betriebe	494	-	27	4	29	128
	SV-Besch.	1 713	-	220	.	118	554
462004 Eversmeer	Betriebe	11	-	2	-	3	1
	SV-Besch.	17	-	.	-	.	.
462005 Friedeburg	Betriebe	350	1	35	3	50	95
	SV-Besch.	1 536	.	508	.	263	312
462006 Holtgast	Betriebe	42	3	1	5	6	7
	SV-Besch.	83	.	.	.	54	.
462007 Langeoog	Betriebe	378	-	5	2	10	52
	SV-Besch.	634	-	.	.	44	89
462008 Moorweg	Betriebe	12	-	1	-	4	3
	SV-Besch.	21	-	.	-	.	.
462009 Nenndorf	Betriebe	20	-	3	7	3	2
	SV-Besch.	48	-
462010 Neuharlingersiel	Betriebe	149	-	5	1	2	16
	SV-Besch.	287	-	16	.	.	16
462011 Neuschoo	Betriebe	23	-	3	1	3	5
	SV-Besch.	25	-	.	.	.	9
462012 Ochtersum	Betriebe	11	-	2	-	2	4
	SV-Besch.	8	-	.	-	.	.
462013 Schweindorf	Betriebe	17	-	2	-	3	5
	SV-Besch.	45	-	.	-	.	16
462014 Spiekeroog	Betriebe	133	-	2	-	-	18
	SV-Besch.	413	-	.	-	-	14
462015 Stedesdorf	Betriebe	19	-	1	-	4	3
	SV-Besch.	46	-	.	-	36	.
462016 Uтары	Betriebe	10	-	-	-	4	3
	SV-Besch.	20	-	-	-	.	.
462017 Werdum	Betriebe	35	-	2	1	-	4
	SV-Besch.	38	-	.	.	-	.
462018 Westerholt	Betriebe	151	-	10	12	17	44
	SV-Besch.	410	-	43	.	75	168
462019 Wittmund, Stadt	Betriebe	795	1	45	14	53	197
	SV-Besch.	3 988	.	755	.	532	774
Niedersachsen	Betriebe	308 601	534	23 871	1 764	30 108	79 529
	SV-Besch.	2 186 773	9 432	621 807	23 106	155 070	396 670

Regionen, kreisfreien Städten, Landkreisen und Gemeinden in Niedersachsen 2002

den Wirtschaftsabschnitten							Merkmal	Statistische Region Kreisfreie Stadt Landkreis Gemeinde Land
H Gast- gewerbe	I Verkehr u.Nachr. überm.	J Kredit- u.Vers. gewerbe	K Grundst.u. Wohn.wen- sen, Verm. bew.S.	M Erziehung u. Unterricht	N Gesundh., Veterinär- u. Sozial- wesen	O Erbr.von sonst.öff. u. pers. Dienstl.		
Anzahl								
75	9	4	42	4	23	22	Betriebe	461003 Butjadingen
159	.	61	16	40	110	43	SV-Besch.	
26	72	9	55	7	21	20	Betriebe	461004 Elsfleth,Stadt
37	370	.	56	45	84	52	SV-Besch.	
14	14	6	39	5	11	9	Betriebe	461005 Jade
10	28	.	38	74	31	29	SV-Besch.	
18	12	4	44	5	15	19	Betriebe	461006 Lemwerder
8	20	8	70	31	54	37	SV-Besch.	
93	49	14	152	18	78	73	Betriebe	461007 Nordenham,Stadt
174	474	.	510	472	1 093	205	SV-Besch.	
9	5	3	39	5	10	15	Betriebe	461008 Ovelgönne
7	29	.	44	19	77	28	SV-Besch.	
20	3	7	38	6	18	15	Betriebe	461009 Stadland
21	.	16	302	67	69	18	SV-Besch.	
790	103	45	389	47	161	163	Betriebe	462 Landkreis Wittmund
722	602	369	504	307	1 441	604	SV-Besch.	
2	4	1	10	1	3	3	Betriebe	462001 Blomberg
.	6	SV-Besch.	
-	-	-	2	-	-	3	Betriebe	462002 Dunum
-	-	-	.	-	-	.	SV-Besch.	
126	18	12	88	7	33	22	Betriebe	462003 Esens,Stadt
73	104	79	123	.	305	33	SV-Besch.	
-	2	-	1	1	1	-	Betriebe	462004 Eversmeer
-	-	-	.	.	.	-	SV-Besch.	
32	13	2	64	10	21	24	Betriebe	462005 Friedeburg
30	.	.	133	22	119	47	SV-Besch.	
11	1	1	3	1	3	-	Betriebe	462006 Holtgast
3	-	SV-Besch.	
241	8	3	39	2	6	10	Betriebe	462007 Langeoog
237	86	9	.	.	.	15	SV-Besch.	
2	1	-	-	-	-	1	Betriebe	462008 Moorweg
.	.	-	-	-	-	.	SV-Besch.	
1	-	-	1	1	1	1	Betriebe	462009 Nenndorf
.	-	-	SV-Besch.	
99	2	5	7	-	8	4	Betriebe	462010 Neuharlingersiel
74	.	.	.	-	77	.	SV-Besch.	
2	-	1	7	1	-	-	Betriebe	462011 Neuschoo
.	-	.	.	.	-	-	SV-Besch.	
-	-	-	1	-	-	2	Betriebe	462012 Ochtersum
-	-	-	.	-	-	.	SV-Besch.	
1	1	1	3	-	-	1	Betriebe	462013 Schweindorf
.	.	.	.	-	-	.	SV-Besch.	
95	2	1	7	2	2	4	Betriebe	462014 Spiekeroog
137	SV-Besch.	
5	-	1	3	-	1	1	Betriebe	462015 Stedesdorf
.	-	.	.	-	.	.	SV-Besch.	
1	-	-	2	-	-	-	Betriebe	462016 Uтары
.	-	-	.	-	-	-	SV-Besch.	
14	1	-	3	-	4	6	Betriebe	462017 Werдум
24	.	-	.	-	3	.	SV-Besch.	
12	9	4	17	3	11	12	Betriebe	462018 Westerholt
9	16	13	32	11	36	.	SV-Besch.	
146	41	13	131	18	67	69	Betriebe	462019 Wittmund,Stadt
129	293	227	165	168	735	181	SV-Besch.	
27 315	14 163	5 813	70 919	6 829	22 274	25 482	Betriebe	Niedersachsen
64 968	117 497	87 610	230 270	85 060	302 842	92 441	SV-Besch.	

2. Betriebe und sozialversicherungspflichtig Beschäftigte nach Beschäftigtengrößenklassen, Wirtschaftsabschnitten, statistischen Regionen, kreisfreien Städten und Landkreisen in Niedersachsen 2002

Kode der Klassifikation	Wirtschaftsabschnitte Insgesamt	Merkmal	Betriebe mit ...bis ... sozialversicherungspflichtig Beschäftigten				
			0 bis 9	10 bis 49	50 bis 249	250 und mehr	insgesamt
			Anzahl				
Statistische Region Braunschweig							
	Insgesamt	Betriebe	48 979	5 529	1 223	209	55 940
		SV-Besch.	81 031	109 651	119 562	204 763	515 007
C	Bergbau, Gewinnung von Steinen und Erden	Betriebe	67	17	5	2	91
		SV-Besch.	.	336	475	.	2 205
D	Verarbeitendes Gewerbe	Betriebe	2 979	861	317	94	4 251
		SV-Besch.	6 464	18 277	33 704	127 391	185 836
E	Energie- und Wasserversorgung	Betriebe	165	22	23	7	217
		SV-Besch.	.	499	2 302	.	5 626
F	Baugewerbe	Betriebe	4 088	686	66	1	4 841
		SV-Besch.	.	12 122	5 382	.	26 758
G	Handel; Instandh. und Rep. von Kfz und Gebrauchsg.	Betriebe	12 659	1 381	227	12	14 279
		SV-Besch.	21 048	27 024	21 100	4 556	73 728
H	Gastgewerbe	Betriebe	5 213	251	28	2	5 494
		SV-Besch.	.	5 161	2 524	.	14 210
I	Verkehr und Nachrichtenübermittlung	Betriebe	1 726	350	67	10	2 153
		SV-Besch.	3 526	7 258	6 051	4 271	21 106
J	Kredit- und Versicherungsgewerbe	Betriebe	905	122	44	9	1 080
		SV-Besch.	1 650	2 728	4 920	7 982	17 280
K	Grundstücks- und Wohnungswesen usw.	Betriebe	11 368	757	162	22	12 309
		SV-Besch.	.	14 849	16 257	.	52 842
M	Erziehung und Unterricht	Betriebe	1 135	268	55	9	1 467
		SV-Besch.	.	5 155	5 345	.	26 769
N	Gesundheits-, Veterinär- und Sozialwesen	Betriebe	3 945	533	174	36	4 688
		SV-Besch.	12 792	10 827	16 072	28 882	68 573
O	Erbringung von sonst.öffentl. u. persönl.Dienstleistungen	Betriebe	4 729	281	55	5	5 070
		SV-Besch.	.	5 415	5 430	.	20 074
Braunschweig, Stadt							
	Insgesamt	Betriebe	8 346	1 008	281	48	9 683
		SV-Besch.	13 571	20 321	27 836	39 972	101 700
C	Bergbau, Gewinnung von Steinen und Erden	Betriebe	5	1	-	-	6
		SV-Besch.	.	.	-	-	24
D	Verarbeitendes Gewerbe	Betriebe	404	140	49	10	603
		SV-Besch.	814	2 989	5 816	13 515	23 134
E	Energie- und Wasserversorgung	Betriebe	2	-	3	2	7
		SV-Besch.	.	-	474	.	1 240
F	Baugewerbe	Betriebe	512	102	13	-	627
		SV-Besch.	1 105	1 849	1 146	-	4 100
G	Handel; Instandh. und Rep. von Kfz und Gebrauchsg.	Betriebe	2 017	238	70	7	2 332
		SV-Besch.	3 485	4 798	7 192	2 417	17 892
H	Gastgewerbe	Betriebe	729	42	6	-	777
		SV-Besch.	901	848	494	-	2 243
I	Verkehr und Nachrichtenübermittlung	Betriebe	303	59	20	4	386
		SV-Besch.	.	1 231	1 919	.	5 538
J	Kredit- und Versicherungsgewerbe	Betriebe	134	21	8	4	167
		SV-Besch.	.	.	658	5 341	6 702
K	Grundstücks- und Wohnungswesen usw.	Betriebe	2 649	249	70	8	2 976
		SV-Besch.	2 863	4 864	5 922	4 060	17 709
M	Erziehung und Unterricht	Betriebe	191	20	12	4	227
		SV-Besch.	428	472	1 221	4 995	7 116
N	Gesundheits-, Veterinär- und Sozialwesen	Betriebe	687	79	22	6	794
		SV-Besch.	2 191	1 659	2 076	5 569	11 495
O	Erbringung von sonst.öffentl. u. persönl.Dienstleistungen	Betriebe	713	57	8	3	781
		SV-Besch.	978	1 105	918	1 506	4 507

2. Betriebe und sozialversicherungspflichtig Beschäftigte nach Beschäftigtengrößenklassen, Wirtschaftsabschnitten, statistischen Regionen, kreisfreien Städten und Landkreisen in Niedersachsen 2002

Kode der Klassifikation	Wirtschaftsabschnitte Insgesamt	Merkmal	Betriebe mit ...bis ... sozialversicherungspflichtig Beschäftigten				
			0 bis 9	10 bis 49	50 bis 249	250 und mehr	insgesamt
			Anzahl				
Salzgitter, Stadt							
	Insgesamt	Betriebe	2 447	299	83	21	2 850
		SV-Besch.	4 512	5 888	8 342	27 646	46 388
C	Bergbau, Gewinnung von Steinen und Erden	Betriebe	3	-	-	-	3
		SV-Besch.	8	-	-	-	8
D	Verarbeitendes Gewerbe	Betriebe	134	42	23	12	211
		SV-Besch.	332	886	2 667	21 928	25 813
E	Energie- und Wasserversorgung	Betriebe	4	-	2	1	7
		SV-Besch.	.	-	.	.	488
F	Baugewerbe	Betriebe	187	50	1	-	238
		SV-Besch.	.	861	.	-	1 375
G	Handel; Instandh. und Rep. von Kfz und Gebrauchsg.	Betriebe	689	81	13	-	783
		SV-Besch.	1 188	1 661	1 051	-	3 900
H	Gastgewerbe	Betriebe	281	8	2	-	291
		SV-Besch.	.	180	.	-	656
I	Verkehr und Nachrichtenübermittlung	Betriebe	91	18	7	2	118
		SV-Besch.	.	350	806	.	2 514
J	Kredit- und Versicherungsgewerbe	Betriebe	39	5	2	-	46
		SV-Besch.	.	106	.	-	462
K	Grundstücks- und Wohnungswesen usw.	Betriebe	469	33	10	2	514
		SV-Besch.	.	628	.	.	2 509
M	Erziehung und Unterricht	Betriebe	73	13	6	2	94
		SV-Besch.	.	288	659	.	3 902
N	Gesundheits-, Veterinär- und Sozialwesen	Betriebe	228	32	14	2	276
		SV-Besch.	844	587	.	.	3 751
O	Erbringung von sonst.öffentl. u. persönl.Dienstleistungen	Betriebe	249	17	3	-	269
		SV-Besch.	427	341	242	-	1 010
Wolfsburg, Stadt							
	Insgesamt	Betriebe	2 671	389	92	18	3 170
		SV-Besch.	5 108	8 040	9 674	63 078	85 900
C	Bergbau, Gewinnung von Steinen und Erden	Betriebe	4	1	-	-	5
		SV-Besch.	.	.	-	-	31
D	Verarbeitendes Gewerbe	Betriebe	111	44	10	5	170
		SV-Besch.	271	992	.	.	57 998
E	Energie- und Wasserversorgung	Betriebe	6	-	1	2	9
		SV-Besch.	.	-	.	.	869
F	Baugewerbe	Betriebe	149	52	8	-	209
		SV-Besch.	393	1 007	680	-	2 080
G	Handel; Instandh. und Rep. von Kfz und Gebrauchsg.	Betriebe	734	97	18	2	851
		SV-Besch.	.	2 074	1 697	.	6 375
H	Gastgewerbe	Betriebe	318	20	3	1	342
		SV-Besch.	.	367	379	.	1 471
I	Verkehr und Nachrichtenübermittlung	Betriebe	75	20	8	1	104
		SV-Besch.	.	409	844	.	1 718
J	Kredit- und Versicherungsgewerbe	Betriebe	38	12	3	-	53
		SV-Besch.	.	.	396	-	759
K	Grundstücks- und Wohnungswesen usw.	Betriebe	609	62	26	4	701
		SV-Besch.	708	1 248	3 226	1 971	7 153
M	Erziehung und Unterricht	Betriebe	54	17	6	-	77
		SV-Besch.	105	365	663	-	1 133
N	Gesundheits-, Veterinär- und Sozialwesen	Betriebe	287	32	3	2	324
		SV-Besch.	961	503	.	.	4 228
O	Erbringung von sonst.öffentl. u. persönl.Dienstleistungen	Betriebe	286	32	6	1	325
		SV-Besch.	467	751	.	.	2 085

2. Betriebe und sozialversicherungspflichtig Beschäftigte nach Beschäftigtengrößenklassen, Wirtschaftsabschnitten, statistischen Regionen, kreisfreien Städten und Landkreisen in Niedersachsen 2002

Kode der Klassifikation	Wirtschaftsabschnitte Insgesamt	Merkmal	Betriebe mit ...bis ... sozialversicherungspflichtig Beschäftigten				
			0 bis 9	10 bis 49	50 bis 249	250 und mehr	insgesamt
			Anzahl				
			Gifhorn				
	Insgesamt	Betriebe	4 197	416	70	13	4 696
		SV-Besch.	6 646	7 801	6 728	8 397	29 572
C	Bergbau, Gewinnung von Steinen und Erden	Betriebe	10	2	-	-	12
		SV-Besch.	.	.	-	-	.
D	Verarbeitendes Gewerbe	Betriebe	237	46	16	5	304
		SV-Besch.	485	890	1 669	4 171	7 215
E	Energie- und Wasserversorgung	Betriebe	15	-	1	-	16
		SV-Besch.	.	-	.	-	.
F	Baugewerbe	Betriebe	445	69	9	-	523
		SV-Besch.	1 007	1 136	834	-	2 977
G	Handel; Instandh. und Rep. von Kfz und Gebrauchsg.	Betriebe	1 087	100	17	1	1 205
		SV-Besch.	.	1 961	.	.	5 443
H	Gastgewerbe	Betriebe	449	14	-	-	463
		SV-Besch.	436	278	-	-	714
I	Verkehr und Nachrichtenübermittlung	Betriebe	144	32	5	-	181
		SV-Besch.	279	568	450	-	1 297
J	Kredit- und Versicherungsgewerbe	Betriebe	104	14	2	1	121
		SV-Besch.	190	.	.	.	942
K	Grundstücks- und Wohnungswesen usw.	Betriebe	917	44	4	3	968
		SV-Besch.	.	830	.	1 821	3 804
M	Erziehung und Unterricht	Betriebe	91	33	2	-	126
		SV-Besch.	.	602	.	-	1 218
N	Gesundheits-, Veterinär- und Sozialwesen	Betriebe	299	43	9	3	354
		SV-Besch.	1 015	861	.	.	4 433
O	Erbringung von sonst.öffentl. u. persönl.Dienstleistungen	Betriebe	399	19	5	-	423
		SV-Besch.	570	408	406	-	1 384
			Göttingen				
	Insgesamt	Betriebe	8 697	998	217	36	9 948
		SV-Besch.	14 284	20 050	20 951	28 219	83 504
C	Bergbau, Gewinnung von Steinen und Erden	Betriebe	12	2	1	-	15
		SV-Besch.	12	.	.	-	134
D	Verarbeitendes Gewerbe	Betriebe	540	150	63	15	768
		SV-Besch.	1 066	3 280	6 171	9 341	19 858
E	Energie- und Wasserversorgung	Betriebe	22	4	3	1	30
		SV-Besch.	27	.	.	.	693
F	Baugewerbe	Betriebe	656	108	8	1	773
		SV-Besch.	.	2 022	638	.	4 338
G	Handel; Instandh. und Rep. von Kfz und Gebrauchsg.	Betriebe	2 117	245	41	2	2 405
		SV-Besch.	.	4 609	3 403	.	12 261
H	Gastgewerbe	Betriebe	656	54	4	1	715
		SV-Besch.	.	1 111	329	.	2 631
I	Verkehr und Nachrichtenübermittlung	Betriebe	272	62	6	3	343
		SV-Besch.	612	1 417	435	1 032	3 496
J	Kredit- und Versicherungsgewerbe	Betriebe	153	22	12	2	189
		SV-Besch.	.	551	1 585	.	3 883
K	Grundstücks- und Wohnungswesen usw.	Betriebe	2 345	137	24	2	2 508
		SV-Besch.	.	2 715	2 573	.	8 493
M	Erziehung und Unterricht	Betriebe	238	62	7	2	309
		SV-Besch.	.	1 142	587	.	6 964
N	Gesundheits-, Veterinär- und Sozialwesen	Betriebe	795	105	36	7	943
		SV-Besch.	2 403	2 256	3 402	9 126	17 187
O	Erbringung von sonst.öffentl. u. persönl.Dienstleistungen	Betriebe	891	47	12	-	950
		SV-Besch.	1 175	861	1 530	-	3 566

2. Betriebe und sozialversicherungspflichtig Beschäftigte nach Beschäftigtengrößenklassen, Wirtschaftsabschnitten, statistischen Regionen, kreisfreien Städten und Landkreisen in Niedersachsen 2002

Kode der Klassifikation	Wirtschaftsabschnitte Insgesamt	Merkmal	Betriebe mit ...bis ... sozialversicherungspflichtig Beschäftigten				
			0 bis 9	10 bis 49	50 bis 249	250 und mehr	insgesamt
			Anzahl				
			Goslar				
	Insgesamt	Betriebe	5 510	613	117	16	6 256
		SV-Besch.	9 336	12 438	11 126	8 195	41 095
C	Bergbau, Gewinnung von Steinen und Erden	Betriebe	4	2	1	1	8
		SV-Besch.	13	.	.	.	359
D	Verarbeitendes Gewerbe	Betriebe	307	95	38	8	448
		SV-Besch.	750	2 063	4 114	3 935	10 862
E	Energie- und Wasserversorgung	Betriebe	19	8	3	-	30
		SV-Besch.	.	.	242	-	447
F	Baugewerbe	Betriebe	429	68	5	-	502
		SV-Besch.	1 025	1 157	292	-	2 474
G	Handel; Instandh. und Rep. von Kfz und Gebrauchsg.	Betriebe	1 437	147	17	-	1 601
		SV-Besch.	2 471	3 046	1 602	-	7 119
H	Gastgewerbe	Betriebe	996	54	7	-	1 057
		SV-Besch.	1 221	1 088	495	-	2 804
I	Verkehr und Nachrichtenübermittlung	Betriebe	198	36	2	-	236
		SV-Besch.	.	745	.	-	1 330
J	Kredit- und Versicherungsgewerbe	Betriebe	93	15	5	1	114
		SV-Besch.	.	315	398	.	1 182
K	Grundstücks- und Wohnungswesen usw.	Betriebe	1 061	54	6	-	1 121
		SV-Besch.	1 021	1 096	701	-	2 818
M	Erziehung und Unterricht	Betriebe	105	34	4	1	144
		SV-Besch.	.	709	434	.	2 534
N	Gesundheits-, Veterinär- und Sozialwesen	Betriebe	383	73	22	5	483
		SV-Besch.	1 113	1 545	2 011	2 566	7 235
O	Erbringung von sonst.öffentl. u. persönl.Dienstleistungen	Betriebe	478	27	7	-	512
		SV-Besch.	836	470	625	-	1 931
			Helmstedt				
	Insgesamt	Betriebe	2 367	263	39	6	2 675
		SV-Besch.	3 946	5 125	4 179	4 447	17 697
C	Bergbau, Gewinnung von Steinen und Erden	Betriebe	5	-	2	1	8
		SV-Besch.	.	-	.	.	1 267
D	Verarbeitendes Gewerbe	Betriebe	138	44	6	2	190
		SV-Besch.	361	911	.	.	3 640
E	Energie- und Wasserversorgung	Betriebe	6	2	1	1	10
		SV-Besch.	596
F	Baugewerbe	Betriebe	189	35	6	-	230
		SV-Besch.	424	624	443	-	1 491
G	Handel; Instandh. und Rep. von Kfz und Gebrauchsg.	Betriebe	644	75	7	-	726
		SV-Besch.	1 023	1 291	840	-	3 154
H	Gastgewerbe	Betriebe	281	10	1	-	292
		SV-Besch.	.	258	.	-	595
I	Verkehr und Nachrichtenübermittlung	Betriebe	85	24	1	-	110
		SV-Besch.	.	496	.	-	730
J	Kredit- und Versicherungsgewerbe	Betriebe	55	5	2	-	62
		SV-Besch.	109	.	.	-	485
K	Grundstücks- und Wohnungswesen usw.	Betriebe	431	24	3	-	458
		SV-Besch.	.	479	.	-	1 272
M	Erziehung und Unterricht	Betriebe	70	13	-	-	83
		SV-Besch.	170	299	-	-	469
N	Gesundheits-, Veterinär- und Sozialwesen	Betriebe	195	23	9	2	229
		SV-Besch.	686	491	.	.	3 440
O	Erbringung von sonst.öffentl. u. persönl.Dienstleistungen	Betriebe	268	8	1	-	277
		SV-Besch.	.	117	.	-	558

2. Betriebe und sozialversicherungspflichtig Beschäftigte nach Beschäftigtengrößenklassen, Wirtschaftsabschnitten, statistischen Regionen, kreisfreien Städten und Landkreisen in Niedersachsen 2002

Kode der Klassifikation	Wirtschaftsabschnitte Insgesamt	Merkmal	Betriebe mit ...bis ... sozialversicherungspflichtig Beschäftigten				
			0 bis 9	10 bis 49	50 bis 249	250 und mehr	insgesamt
			Anzahl				
Northeim							
	Insgesamt	Betriebe	4 695	523	115	21	5 354
		SV-Besch.	7 713	10 172	10 944	9 499	38 328
C	Bergbau, Gewinnung von Steinen und Erden	Betriebe	5	2	-	-	7
		SV-Besch.	.	.	-	-	37
D	Verarbeitendes Gewerbe	Betriebe	404	105	45	14	568
		SV-Besch.	809	2 233	4 859	5 903	13 804
E	Energie- und Wasserversorgung	Betriebe	32	4	3	-	39
		SV-Besch.	.	.	191	-	347
F	Baugewerbe	Betriebe	509	66	3	-	578
		SV-Besch.	989	1 171	327	-	2 487
G	Handel; Instandh. und Rep. von Kfz und Gebrauchsg.	Betriebe	1 267	127	15	-	1 409
		SV-Besch.	2 003	2 465	1 371	-	5 839
H	Gastgewerbe	Betriebe	450	19	1	-	470
		SV-Besch.	.	344	.	-	844
I	Verkehr und Nachrichtenübermittlung	Betriebe	183	38	4	-	225
		SV-Besch.	366	781	250	-	1 397
J	Kredit- und Versicherungsgewerbe	Betriebe	81	12	3	-	96
		SV-Besch.	188	235	426	-	849
K	Grundstücks- und Wohnungswesen usw.	Betriebe	855	54	7	3	919
		SV-Besch.	753	983	706	1 744	4 186
M	Erziehung und Unterricht	Betriebe	97	31	8	-	136
		SV-Besch.	208	532	512	-	1 252
N	Gesundheits-, Veterinär- und Sozialwesen	Betriebe	360	42	24	4	430
		SV-Besch.	1 259	842	2 030	1 852	5 983
O	Erbringung von sonst.öffentl. u. persönl.Dienstleistungen	Betriebe	452	23	2	-	477
		SV-Besch.	.	429	.	-	1 303
Osterode am Harz							
	Insgesamt	Betriebe	2 901	342	71	13	3 327
		SV-Besch.	4 835	6 752	6 565	6 340	24 492
C	Bergbau, Gewinnung von Steinen und Erden	Betriebe	2	5	1	-	8
		SV-Besch.	.	132	.	-	190
D	Verarbeitendes Gewerbe	Betriebe	216	78	28	12	334
		SV-Besch.	556	1 601	.	.	10 686
E	Energie- und Wasserversorgung	Betriebe	15	4	2	-	21
		SV-Besch.	.	91	.	-	348
F	Baugewerbe	Betriebe	235	36	3	-	274
		SV-Besch.	.	573	.	-	1 301
G	Handel; Instandh. und Rep. von Kfz und Gebrauchsg.	Betriebe	794	84	8	-	886
		SV-Besch.	.	1 566	.	-	3 449
H	Gastgewerbe	Betriebe	434	11	4	-	449
		SV-Besch.	456	227	504	-	1 187
I	Verkehr und Nachrichtenübermittlung	Betriebe	91	18	2	-	111
		SV-Besch.	.	365	.	-	698
J	Kredit- und Versicherungsgewerbe	Betriebe	61	9	3	-	73
		SV-Besch.	119	190	351	-	660
K	Grundstücks- und Wohnungswesen usw.	Betriebe	519	25	2	-	546
		SV-Besch.	.	443	.	-	990
M	Erziehung und Unterricht	Betriebe	62	15	4	-	81
		SV-Besch.	148	286	348	-	782
N	Gesundheits-, Veterinär- und Sozialwesen	Betriebe	216	42	12	1	271
		SV-Besch.	695	994	.	.	3 359
O	Erbringung von sonst.öffentl. u. persönl.Dienstleistungen	Betriebe	256	15	2	-	273
		SV-Besch.	.	284	.	-	842

2. Betriebe und sozialversicherungspflichtig Beschäftigte nach Beschäftigtengrößenklassen, Wirtschaftsabschnitten, statistischen Regionen, kreisfreien Städten und Landkreisen in Niedersachsen 2002

Kode der Klassifikation	Wirtschaftsabschnitte Insgesamt	Merkmal	Betriebe mit ...bis ... sozialversicherungspflichtig Beschäftigten				
			0 bis 9	10 bis 49	50 bis 249	250 und mehr	insgesamt
			Anzahl				
			Peine				
	Insgesamt	Betriebe	3 716	381	82	11	4 190
		SV-Besch.	5 756	7 540	7 468	5 947	26 711
C	Bergbau, Gewinnung von Steinen und Erden	Betriebe	11	2	-	-	13
		SV-Besch.	.	.	-	-	88
D	Verarbeitendes Gewerbe	Betriebe	282	70	26	7	385
		SV-Besch.	542	1 486	2 450	3 916	8 394
E	Energie- und Wasserversorgung	Betriebe	28	-	3	-	31
		SV-Besch.	.	-	.	-	398
F	Baugewerbe	Betriebe	429	50	6	-	485
		SV-Besch.	894	874	379	-	2 147
G	Handel; Instandh. und Rep. von Kfz und Gebrauchsg.	Betriebe	963	102	12	-	1 077
		SV-Besch.	1 545	2 047	1 193	-	4 785
H	Gastgewerbe	Betriebe	327	14	-	-	341
		SV-Besch.	288	337	-	-	625
I	Verkehr und Nachrichtenübermittlung	Betriebe	162	26	8	-	196
		SV-Besch.	290	565	677	-	1 532
J	Kredit- und Versicherungsgewerbe	Betriebe	63	1	2	1	67
		SV-Besch.	93	.	.	.	814
K	Grundstücks- und Wohnungswesen usw.	Betriebe	733	43	5	-	781
		SV-Besch.	601	892	525	-	2 018
M	Erziehung und Unterricht	Betriebe	56	19	5	-	80
		SV-Besch.	144	296	426	-	866
N	Gesundheits-, Veterinär- und Sozialwesen	Betriebe	261	36	12	2	311
		SV-Besch.	844	651	.	.	3 612
O	Erbringung von sonst.öffentl. u. persönl.Dienstleistungen	Betriebe	401	18	3	1	423
		SV-Besch.	471	325	.	.	1 432
			Wolfenbüttel				
	Insgesamt	Betriebe	3 432	297	56	6	3 791
		SV-Besch.	5 324	5 524	5 749	3 023	19 620
C	Bergbau, Gewinnung von Steinen und Erden	Betriebe	6	-	-	-	6
		SV-Besch.	.	-	-	-	.
D	Verarbeitendes Gewerbe	Betriebe	206	47	13	4	270
		SV-Besch.	478	946	.	.	4 432
E	Energie- und Wasserversorgung	Betriebe	16	-	1	-	17
		SV-Besch.	.	-	.	-	.
F	Baugewerbe	Betriebe	348	50	4	-	402
		SV-Besch.	790	848	350	-	1 988
G	Handel; Instandh. und Rep. von Kfz und Gebrauchsg.	Betriebe	910	85	9	-	1 004
		SV-Besch.	1 332	1 506	673	-	3 511
H	Gastgewerbe	Betriebe	292	5	-	-	297
		SV-Besch.	317	123	-	-	440
I	Verkehr und Nachrichtenübermittlung	Betriebe	122	17	4	-	143
		SV-Besch.	219	331	306	-	856
J	Kredit- und Versicherungsgewerbe	Betriebe	84	6	2	-	92
		SV-Besch.	.	173	.	-	542
K	Grundstücks- und Wohnungswesen usw.	Betriebe	780	32	5	-	817
		SV-Besch.	572	671	647	-	1 890
M	Erziehung und Unterricht	Betriebe	98	11	1	-	110
		SV-Besch.	.	164	.	-	533
N	Gesundheits-, Veterinär- und Sozialwesen	Betriebe	234	26	11	2	273
		SV-Besch.	781	438	.	.	3 850
O	Erbringung von sonst.öffentl. u. persönl.Dienstleistungen	Betriebe	336	18	6	-	360
		SV-Besch.	456	324	676	-	1 456

2. Betriebe und sozialversicherungspflichtig Beschäftigte nach Beschäftigtengrößenklassen, Wirtschaftsabschnitten, statistischen Regionen, kreisfreien Städten und Landkreisen in Niedersachsen 2002

Kode der Klassifikation	Wirtschaftsabschnitte Insgesamt	Merkmal	Betriebe mit ...bis ... sozialversicherungspflichtig Beschäftigten				
			0 bis 9	10 bis 49	50 bis 249	250 und mehr	insgesamt
			Anzahl				
Statistische Region Hannover							
	Insgesamt	Betriebe	78 081	8 148	1 739	316	88 284
		SV-Besch.	119 184	161 515	168 987	208 023	657 709
C	Bergbau, Gewinnung von Steinen und Erden	Betriebe	99	26	9	2	136
		SV-Besch.	.	493	795	.	2 209
D	Verarbeitendes Gewerbe	Betriebe	4 848	1 289	375	111	6 623
		SV-Besch.	10 394	27 787	38 587	85 385	162 153
E	Energie- und Wasserversorgung	Betriebe	283	31	21	6	341
		SV-Besch.	147	745	2 261	4 433	7 586
F	Baugewerbe	Betriebe	7 246	930	92	2	8 270
		SV-Besch.	.	16 486	7 949	.	39 216
G	Handel; Instandh. und Rep. von Kfz und Gebrauchsg.	Betriebe	19 296	2 035	354	36	21 721
		SV-Besch.	29 370	40 141	32 817	14 362	116 690
H	Gastgewerbe	Betriebe	6 506	337	41	3	6 887
		SV-Besch.	7 773	6 719	3 372	1 041	18 905
I	Verkehr und Nachrichtenübermittlung	Betriebe	3 468	539	118	23	4 148
		SV-Besch.	6 177	11 084	11 001	14 642	42 904
J	Kredit- und Versicherungsgewerbe	Betriebe	1 316	199	90	32	1 637
		SV-Besch.	2 467	4 035	9 550	21 434	37 486
K	Grundstücks- und Wohnungswesen usw.	Betriebe	20 962	1 187	253	31	22 433
		SV-Besch.	18 246	23 277	26 488	16 385	84 396
M	Erziehung und Unterricht	Betriebe	1 375	383	73	8	1 839
		SV-Besch.	3 222	7 298	7 221	7 140	24 881
N	Gesundheits-, Veterinär- und Sozialwesen	Betriebe	5 237	820	230	48	6 335
		SV-Besch.	16 501	16 669	21 055	35 229	89 454
O	Erbringung von sonst.öffentl. u. persönl.Dienstleistungen	Betriebe	7 445	372	83	14	7 914
		SV-Besch.	10 383	6 781	7 891	6 774	31 829
Region Hannover							
	Insgesamt	Betriebe	42 593	4 324	1 031	208	48 156
		SV-Besch.	63 162	86 789	101 608	148 548	400 107
C	Bergbau, Gewinnung von Steinen und Erden	Betriebe	32	3	4	2	41
		SV-Besch.	.	41	298	.	1 049
D	Verarbeitendes Gewerbe	Betriebe	2 193	571	157	47	2 968
		SV-Besch.	4 684	12 559	16 553	47 318	81 114
E	Energie- und Wasserversorgung	Betriebe	92	12	9	3	116
		SV-Besch.	65	.	985	.	4 780
F	Baugewerbe	Betriebe	3 661	452	54	2	4 169
		SV-Besch.	.	8 137	4 683	.	20 172
G	Handel; Instandh. und Rep. von Kfz und Gebrauchsg.	Betriebe	9 867	1 036	230	28	11 161
		SV-Besch.	14 506	20 388	21 705	11 470	68 069
H	Gastgewerbe	Betriebe	3 423	200	33	3	3 659
		SV-Besch.	4 270	4 158	2 864	1 041	12 333
I	Verkehr und Nachrichtenübermittlung	Betriebe	1 905	302	90	23	2 320
		SV-Besch.	3 339	6 423	8 697	14 642	33 101
J	Kredit- und Versicherungsgewerbe	Betriebe	653	105	51	26	835
		SV-Besch.	1 161	2 289	5 605	16 931	25 986
K	Grundstücks- und Wohnungswesen usw.	Betriebe	12 840	824	200	28	13 892
		SV-Besch.	12 012	.	20 892	.	65 001
M	Erziehung und Unterricht	Betriebe	671	176	42	7	896
		SV-Besch.	1 380	.	4 154	.	15 750
N	Gesundheits-, Veterinär- und Sozialwesen	Betriebe	2 900	409	102	27	3 438
		SV-Besch.	8 946	8 239	9 510	24 283	50 978
O	Erbringung von sonst.öffentl. u. persönl.Dienstleistungen	Betriebe	4 356	234	59	12	4 661
		SV-Besch.	5 935	.	5 662	.	21 774

2. Betriebe und sozialversicherungspflichtig Beschäftigte nach Beschäftigtengrößenklassen, Wirtschaftsabschnitten, statistischen Regionen, kreisfreien Städten und Landkreisen in Niedersachsen 2002

Kode der Klassifikation	Wirtschaftsabschnitte Insgesamt	Merkmal	Betriebe mit ...bis ... sozialversicherungspflichtig Beschäftigten				
			0 bis 9	10 bis 49	50 bis 249	250 und mehr	insgesamt
			Anzahl				
dar. Hannover, Landeshauptstadt							
	Insgesamt	Betriebe	20 417	2 240	625	153	23 435
		SV-Besch.	31 621	44 993	62 469	117 895	256 978
C	Bergbau, Gewinnung von Steinen und Erden	Betriebe	8	1	3	2	14
		SV-Besch.	11	.	.	.	855
D	Verarbeitendes Gewerbe	Betriebe	817	205	72	29	1 123
		SV-Besch.	1 807	4 666	8 007	34 569	49 049
E	Energie- und Wasserversorgung	Betriebe	37	5	3	2	47
		SV-Besch.	.	92	.	.	3 520
F	Baugewerbe	Betriebe	1 289	186	30	1	1 506
		SV-Besch.	.	.	2 677	.	8 735
G	Handel; Instandh. und Rep. von Kfz und Gebrauchsg.	Betriebe	4 229	453	119	20	4 821
		SV-Besch.	.	8 957	10 809	.	34 550
H	Gastgewerbe	Betriebe	1 743	126	24	2	1 895
		SV-Besch.	.	2 621	.	.	7 715
I	Verkehr und Nachrichtenübermittlung	Betriebe	901	132	44	13	1 090
		SV-Besch.	1 440	2 868	4 591	8 364	17 263
J	Kredit- und Versicherungsgewerbe	Betriebe	313	74	39	26	452
		SV-Besch.	605	1 562	4 438	16 931	23 536
K	Grundstücks- und Wohnungswesen usw.	Betriebe	6 607	578	150	25	7 360
		SV-Besch.	7 571	11 710	15 149	14 374	48 804
M	Erziehung und Unterricht	Betriebe	351	85	26	6	468
		SV-Besch.	757	1 539	2 867	6 457	11 620
N	Gesundheits-, Veterinär- und Sozialwesen	Betriebe	1 621	226	65	17	1 929
		SV-Besch.	.	4 404	6 394	.	34 470
O	Erbringung von sonst.öffentl. u. persönl.Dienstleistungen	Betriebe	2 501	169	50	10	2 730
		SV-Besch.	3 465	3 135	4 985	5 276	16 861
Diepholz							
	Insgesamt	Betriebe	8 119	939	136	15	9 209
		SV-Besch.	12 334	18 283	12 816	5 956	49 389
C	Bergbau, Gewinnung von Steinen und Erden	Betriebe	20	4	-	-	24
		SV-Besch.	42	66	-	-	108
D	Verarbeitendes Gewerbe	Betriebe	643	194	47	6	890
		SV-Besch.	1 363	4 123	4 545	2 839	12 870
E	Energie- und Wasserversorgung	Betriebe	81	4	2	-	87
		SV-Besch.	.	61	.	-	207
F	Baugewerbe	Betriebe	801	124	8	-	933
		SV-Besch.	1 691	2 285	566	-	4 542
G	Handel; Instandh. und Rep. von Kfz und Gebrauchsg.	Betriebe	2 280	261	32	3	2 576
		SV-Besch.	.	5 125	2 944	.	12 547
H	Gastgewerbe	Betriebe	594	27	1	-	622
		SV-Besch.	.	490	.	-	1 097
I	Verkehr und Nachrichtenübermittlung	Betriebe	459	72	10	-	541
		SV-Besch.	807	1 403	784	-	2 994
J	Kredit- und Versicherungsgewerbe	Betriebe	180	17	8	1	206
		SV-Besch.	339	.	.	.	1 791
K	Grundstücks- und Wohnungswesen usw.	Betriebe	1 891	95	9	1	1 996
		SV-Besch.	1 384	.	1 096	.	4 597
M	Erziehung und Unterricht	Betriebe	130	35	5	-	170
		SV-Besch.	283	672	555	-	1 510
N	Gesundheits-, Veterinär- und Sozialwesen	Betriebe	450	84	10	4	548
		SV-Besch.	1 475	.	981	.	5 391
O	Erbringung von sonst.öffentl. u. persönl.Dienstleistungen	Betriebe	590	22	4	-	616
		SV-Besch.	884	455	396	-	1 735

2. Betriebe und sozialversicherungspflichtig Beschäftigte nach Beschäftigtengrößenklassen, Wirtschaftsabschnitten, statistischen Regionen, kreisfreien Städten und Landkreisen in Niedersachsen 2002

Kode der Klassifikation	Wirtschaftsabschnitte Insgesamt	Merkmal	Betriebe mit ...bis ... sozialversicherungspflichtig Beschäftigten				
			0 bis 9	10 bis 49	50 bis 249	250 und mehr	insgesamt
			Anzahl				
Hameln-Pyrmont							
	Insgesamt	Betriebe	5 662	552	134	23	6 371
		SV-Besch.	8 871	10 562	13 096	11 995	44 524
C	Bergbau, Gewinnung von Steinen und Erden	Betriebe	10	5	-	-	15
		SV-Besch.	38	84	-	-	122
D	Verarbeitendes Gewerbe	Betriebe	350	85	27	15	477
		SV-Besch.	728	1 731	2 981	6 148	11 588
E	Energie- und Wasserversorgung	Betriebe	25	3	2	2	32
		SV-Besch.	8	78	.	.	1 019
F	Baugewerbe	Betriebe	568	51	8	-	627
		SV-Besch.	1 079	887	565	-	2 531
G	Handel; Instandh. und Rep. von Kfz und Gebrauchsg.	Betriebe	1 521	151	18	-	1 690
		SV-Besch.	2 366	2 807	1 406	-	6 579
H	Gastgewerbe	Betriebe	574	25	3	-	602
		SV-Besch.	737	486	217	-	1 440
I	Verkehr und Nachrichtenübermittlung	Betriebe	221	26	4	-	251
		SV-Besch.	.	578	.	-	1 256
J	Kredit- und Versicherungsgewerbe	Betriebe	81	17	12	2	112
		SV-Besch.	.	310	1 334	.	4 631
K	Grundstücks- und Wohnungswesen usw.	Betriebe	1 338	57	13	-	1 408
		SV-Besch.	1 147	1 019	1 346	-	3 512
M	Erziehung und Unterricht	Betriebe	97	30	7	-	134
		SV-Besch.	.	508	.	-	1 389
N	Gesundheits-, Veterinär- und Sozialwesen	Betriebe	428	70	33	4	535
		SV-Besch.	.	1 510	3 351	.	8 424
O	Erbringung von sonst.öffentl. u. persönl.Dienstleistungen	Betriebe	449	32	7	-	488
		SV-Besch.	732	564	737	-	2 033
Hildesheim							
	Insgesamt	Betriebe	9 317	1 000	204	36	10 557
		SV-Besch.	15 245	20 168	20 603	22 845	78 861
C	Bergbau, Gewinnung von Steinen und Erden	Betriebe	9	4	1	-	14
		SV-Besch.	.	71	.	-	176
D	Verarbeitendes Gewerbe	Betriebe	685	184	67	17	953
		SV-Besch.	1 537	3 856	7 466	13 353	26 212
E	Energie- und Wasserversorgung	Betriebe	33	1	3	1	38
		SV-Besch.	.	.	442	.	763
F	Baugewerbe	Betriebe	959	109	13	-	1 081
		SV-Besch.	1 933	1 932	1 269	-	5 134
G	Handel; Instandh. und Rep. von Kfz und Gebrauchsg.	Betriebe	2 340	259	35	4	2 638
		SV-Besch.	3 792	5 589	3 512	1 480	14 373
H	Gastgewerbe	Betriebe	809	41	2	-	852
		SV-Besch.	.	730	.	-	1 782
I	Verkehr und Nachrichtenübermittlung	Betriebe	367	49	7	-	423
		SV-Besch.	716	987	655	-	2 358
J	Kredit- und Versicherungsgewerbe	Betriebe	159	27	6	2	194
		SV-Besch.	346	.	478	.	2 339
K	Grundstücks- und Wohnungswesen usw.	Betriebe	2 178	105	18	2	2 303
		SV-Besch.	1 872	.	1 799	.	6 251
M	Erziehung und Unterricht	Betriebe	221	69	10	1	301
		SV-Besch.	598	.	1 117	.	3 362
N	Gesundheits-, Veterinär- und Sozialwesen	Betriebe	658	111	37	7	813
		SV-Besch.	2 175	.	3 195	.	12 840
O	Erbringung von sonst.öffentl. u. persönl.Dienstleistungen	Betriebe	899	41	5	2	947
		SV-Besch.	1 285	.	478	.	3 271

2. Betriebe und sozialversicherungspflichtig Beschäftigte nach Beschäftigtengrößenklassen, Wirtschaftsabschnitten, statistischen Regionen, kreisfreien Städten und Landkreisen in Niedersachsen 2002

Kode der Klassifikation	Wirtschaftsabschnitte Insgesamt	Merkmal	Betriebe mit ...bis ... sozialversicherungspflichtig Beschäftigten				
			0 bis 9	10 bis 49	50 bis 249	250 und mehr	insgesamt
			Anzahl				
Holzminde							
	Insgesamt	Betriebe	2 616	261	51	7	2 935
		SV-Besch.	4 232	5 001	4 654	5 855	19 742
C	Bergbau, Gewinnung von Steinen und Erden	Betriebe	10	2	-	-	12
		SV-Besch.	.	.	-	-	64
D	Verarbeitendes Gewerbe	Betriebe	221	58	24	6	309
		SV-Besch.	.	1 249	2 281	.	9 601
E	Energie- und Wasserversorgung	Betriebe	4	4	-	-	8
		SV-Besch.	.	.	-	-	86
F	Baugewerbe	Betriebe	277	34	2	-	313
		SV-Besch.	.	554	.	-	1 281
G	Handel; Instandh. und Rep. von Kfz und Gebrauchsg.	Betriebe	682	59	7	-	748
		SV-Besch.	1 077	1 077	708	-	2 862
H	Gastgewerbe	Betriebe	274	6	-	-	280
		SV-Besch.	300	108	-	-	408
I	Verkehr und Nachrichtenübermittlung	Betriebe	97	19	1	-	117
		SV-Besch.	.	396	.	-	618
J	Kredit- und Versicherungsgewerbe	Betriebe	50	6	2	-	58
		SV-Besch.	.	117	.	-	377
K	Grundstücks- und Wohnungswesen usw.	Betriebe	564	24	2	-	590
		SV-Besch.	.	398	.	-	922
M	Erziehung und Unterricht	Betriebe	42	13	3	-	58
		SV-Besch.	121	232	357	-	710
N	Gesundheits-, Veterinär- und Sozialwesen	Betriebe	182	29	9	1	221
		SV-Besch.	.	620	749	.	2 315
O	Erbringung von sonst.öffentl. u. persönl.Dienstleistungen	Betriebe	213	7	1	-	221
		SV-Besch.	.	142	.	-	498
Nienburg (Weser)							
	Insgesamt	Betriebe	4 063	512	92	11	4 678
		SV-Besch.	6 883	9 850	7 838	4 256	28 827
C	Bergbau, Gewinnung von Steinen und Erden	Betriebe	16	3	4	-	23
		SV-Besch.	58	.	.	-	517
D	Verarbeitendes Gewerbe	Betriebe	333	90	28	8	459
		SV-Besch.	.	1 888	2 406	.	8 152
E	Energie- und Wasserversorgung	Betriebe	25	2	3	-	30
		SV-Besch.	.	.	356	-	434
F	Baugewerbe	Betriebe	445	85	5	-	535
		SV-Besch.	937	1 529	464	-	2 930
G	Handel; Instandh. und Rep. von Kfz und Gebrauchsg.	Betriebe	1 097	129	16	1	1 243
		SV-Besch.	.	2 506	1 149	.	5 968
H	Gastgewerbe	Betriebe	340	7	1	-	348
		SV-Besch.	.	112	.	-	561
I	Verkehr und Nachrichtenübermittlung	Betriebe	180	38	4	-	222
		SV-Besch.	398	712	267	-	1 377
J	Kredit- und Versicherungsgewerbe	Betriebe	94	12	5	1	112
		SV-Besch.	.	223	.	.	1 190
K	Grundstücks- und Wohnungswesen usw.	Betriebe	776	37	5	-	818
		SV-Besch.	.	682	.	-	1 745
M	Erziehung und Unterricht	Betriebe	119	29	4	-	152
		SV-Besch.	393	574	250	-	1 217
N	Gesundheits-, Veterinär- und Sozialwesen	Betriebe	233	61	15	1	310
		SV-Besch.	.	1 171	1 408	.	3 685
O	Erbringung von sonst.öffentl. u. persönl.Dienstleistungen	Betriebe	405	19	2	-	426
		SV-Besch.	.	362	.	-	1 051

2. Betriebe und sozialversicherungspflichtig Beschäftigte nach Beschäftigtengrößenklassen, Wirtschaftsabschnitten, statistischen Regionen, kreisfreien Städten und Landkreisen in Niedersachsen 2002

Kode der Klassifikation	Wirtschaftsabschnitte Insgesamt	Merkmal	Betriebe mit ...bis ... sozialversicherungspflichtig Beschäftigten				
			0 bis 9	10 bis 49	50 bis 249	250 und mehr	insgesamt
			Anzahl				
Schaumburg							
	Insgesamt	Betriebe	5 711	560	91	16	6 378
		SV-Besch.	8 457	10 862	8 372	8 568	36 259
C	Bergbau, Gewinnung von Steinen und Erden	Betriebe	2	5	-	-	7
		SV-Besch.	.	.	-	-	173
D	Verarbeitendes Gewerbe	Betriebe	423	107	25	12	567
		SV-Besch.	848	2 381	2 355	7 032	12 616
E	Energie- und Wasserversorgung	Betriebe	23	5	2	-	30
		SV-Besch.	.	.	.	-	297
F	Baugewerbe	Betriebe	535	75	2	-	612
		SV-Besch.	.	1 162	.	-	2 626
G	Handel; Instandh. und Rep. von Kfz und Gebrauchsg.	Betriebe	1 509	140	16	-	1 665
		SV-Besch.	2 250	2 649	1 393	-	6 292
H	Gastgewerbe	Betriebe	492	31	1	-	524
		SV-Besch.	.	635	.	-	1 284
I	Verkehr und Nachrichtenübermittlung	Betriebe	239	33	2	-	274
		SV-Besch.	.	585	.	-	1 200
J	Kredit- und Versicherungsgewerbe	Betriebe	99	15	6	-	120
		SV-Besch.	159	239	774	-	1 172
K	Grundstücks- und Wohnungswesen usw.	Betriebe	1 375	45	6	-	1 426
		SV-Besch.	886	769	713	-	2 368
M	Erziehung und Unterricht	Betriebe	95	31	2	-	128
		SV-Besch.	.	589	.	-	943
N	Gesundheits-, Veterinär- und Sozialwesen	Betriebe	386	56	24	4	470
		SV-Besch.	1 228	1 196	1 861	1 536	5 821
O	Erbringung von sonst.öffentl. u. persönl.Dienstleistungen	Betriebe	533	17	5	-	555
		SV-Besch.	690	347	430	-	1 467
Statistische Region Lüneburg							
	Insgesamt	Betriebe	60 485	6 019	989	125	67 618
		SV-Besch.	87 956	117 655	92 695	63 032	361 338
C	Bergbau, Gewinnung von Steinen und Erden	Betriebe	65	23	5	1	94
		SV-Besch.	.	514	709	.	1 686
D	Verarbeitendes Gewerbe	Betriebe	3 780	913	254	58	5 005
		SV-Besch.	7 307	19 264	25 544	29 718	81 833
E	Energie- und Wasserversorgung	Betriebe	241	37	24	2	304
		SV-Besch.	.	914	2 172	.	3 829
F	Baugewerbe	Betriebe	6 453	887	63	4	7 407
		SV-Besch.	11 711	16 549	6 053	1 155	35 468
G	Handel; Instandh. und Rep. von Kfz und Gebrauchsg.	Betriebe	15 864	1 600	233	13	17 710
		SV-Besch.	24 003	31 011	20 585	6 196	81 795
H	Gastgewerbe	Betriebe	5 237	266	29	1	5 533
		SV-Besch.	.	5 353	2 212	.	14 087
I	Verkehr und Nachrichtenübermittlung	Betriebe	2 774	402	51	4	3 231
		SV-Besch.	4 642	7 439	4 934	2 522	19 537
J	Kredit- und Versicherungsgewerbe	Betriebe	1 076	137	37	8	1 258
		SV-Besch.	2 278	2 647	4 230	2 903	12 058
K	Grundstücks- und Wohnungswesen usw.	Betriebe	15 018	593	76	2	15 689
		SV-Besch.	.	11 262	7 082	.	29 198
M	Erziehung und Unterricht	Betriebe	1 128	267	36	1	1 432
		SV-Besch.	.	4 729	3 431	.	10 995
N	Gesundheits-, Veterinär- und Sozialwesen	Betriebe	3 768	631	147	30	4 576
		SV-Besch.	12 055	13 164	12 797	17 860	55 876
O	Erbringung von sonst.öffentl. u. persönl.Dienstleistungen	Betriebe	5 081	263	34	1	5 379
		SV-Besch.	.	4 809	2 946	.	14 976

2. Betriebe und sozialversicherungspflichtig Beschäftigte nach Beschäftigtengrößenklassen, Wirtschaftsabschnitten, statistischen Regionen, kreisfreien Städten und Landkreisen in Niedersachsen 2002

Kode der Klassifikation	Wirtschaftsabschnitte Insgesamt	Merkmal	Betriebe mit ...bis ... sozialversicherungspflichtig Beschäftigten				
			0 bis 9	10 bis 49	50 bis 249	250 und mehr	insgesamt
			Anzahl				
	Insgesamt	Betriebe	6 253	648	96	14	7 011
		SV-Besch.	9 704	12 658	9 855	8 019	40 236
C	Bergbau, Gewinnung von Steinen und Erden	Betriebe	11	7	2	-	20
		SV-Besch.	20	.	.	-	614
D	Verarbeitendes Gewerbe	Betriebe	397	104	21	7	529
		SV-Besch.	776	2 148	2 371	3 787	9 082
E	Energie- und Wasserversorgung	Betriebe	8	1	-	1	10
		SV-Besch.	.	.	-	.	369
F	Baugewerbe	Betriebe	702	88	3	-	793
		SV-Besch.	1 114	1 553	292	-	2 959
G	Handel; Instandh. und Rep. von Kfz und Gebrauchsg.	Betriebe	1 676	165	29	2	1 872
		SV-Besch.	.	3 185	2 749	.	9 240
H	Gastgewerbe	Betriebe	551	27	2	-	580
		SV-Besch.	763	.	.	-	1 556
I	Verkehr und Nachrichtenübermittlung	Betriebe	251	26	5	-	282
		SV-Besch.	427	485	541	-	1 453
J	Kredit- und Versicherungsgewerbe	Betriebe	115	16	4	1	136
		SV-Besch.	239	.	398	.	1 438
K	Grundstücks- und Wohnungswesen usw.	Betriebe	1 426	81	9	-	1 516
		SV-Besch.	1 196	1 602	862	-	3 660
M	Erziehung und Unterricht	Betriebe	108	28	3	-	139
		SV-Besch.	277	459	291	-	1 027
N	Gesundheits-, Veterinär- und Sozialwesen	Betriebe	427	86	13	3	529
		SV-Besch.	1 499	1 690	1 301	2 626	7 116
O	Erbringung von sonst.öffentl. u. persönl.Dienstleistungen	Betriebe	581	19	5	-	605
		SV-Besch.	849	376	497	-	1 722
			Cuxhaven				
	Insgesamt	Betriebe	6 440	619	94	8	7 161
		SV-Besch.	9 775	12 031	8 371	3 116	33 293
C	Bergbau, Gewinnung von Steinen und Erden	Betriebe	9	1	-	-	10
		SV-Besch.	.	.	-	-	29
D	Verarbeitendes Gewerbe	Betriebe	388	92	21	3	504
		SV-Besch.	851	2 092	2 459	1 167	6 569
E	Energie- und Wasserversorgung	Betriebe	69	11	3	-	83
		SV-Besch.	.	.	391	-	578
F	Baugewerbe	Betriebe	630	105	8	1	744
		SV-Besch.	1 311	1 843	.	.	4 087
G	Handel; Instandh. und Rep. von Kfz und Gebrauchsg.	Betriebe	1 624	157	20	-	1 801
		SV-Besch.	2 582	3 033	1 578	-	7 193
H	Gastgewerbe	Betriebe	868	24	6	-	898
		SV-Besch.	819	483	343	-	1 645
I	Verkehr und Nachrichtenübermittlung	Betriebe	346	36	9	-	391
		SV-Besch.	544	608	627	-	1 779
J	Kredit- und Versicherungsgewerbe	Betriebe	122	18	3	1	144
		SV-Besch.	254	.	233	.	1 090
K	Grundstücks- und Wohnungswesen usw.	Betriebe	1 274	32	2	1	1 309
		SV-Besch.	888	698	.	.	1 970
M	Erziehung und Unterricht	Betriebe	115	36	6	-	157
		SV-Besch.	278	554	529	-	1 361
N	Gesundheits-, Veterinär- und Sozialwesen	Betriebe	451	75	15	2	543
		SV-Besch.	1 472	1 560	.	.	5 563
O	Erbringung von sonst.öffentl. u. persönl.Dienstleistungen	Betriebe	544	32	1	-	577
		SV-Besch.	755	.	.	-	1 429

2. Betriebe und sozialversicherungspflichtig Beschäftigte nach Beschäftigtengrößenklassen, Wirtschaftsabschnitten, statistischen Regionen, kreisfreien Städten und Landkreisen in Niedersachsen 2002

Kode der Klassifikation	Wirtschaftsabschnitte Insgesamt	Merkmal	Betriebe mit ...bis ... sozialversicherungspflichtig Beschäftigten				
			0 bis 9	10 bis 49	50 bis 249	250 und mehr	insgesamt
			Anzahl				
			Harburg				
	Insgesamt	Betriebe	10 558	785	100	11	11 454
		SV-Besch.	12 582	14 844	8 809	4 403	40 638
C	Bergbau, Gewinnung von Steinen und Erden	Betriebe	4	2	-	-	6
		SV-Besch.	.	.	-	-	39
D	Verarbeitendes Gewerbe	Betriebe	543	118	20	3	684
		SV-Besch.	906	2 430	1 881	921	6 138
E	Energie- und Wasserversorgung	Betriebe	27	4	3	-	34
		SV-Besch.	19	144	186	-	349
F	Baugewerbe	Betriebe	1 100	114	9	-	1 223
		SV-Besch.	1 905	1 967	838	-	4 710
G	Handel; Instandh. und Rep. von Kfz und Gebrauchsg.	Betriebe	2 796	233	33	3	3 065
		SV-Besch.	3 411	4 211	2 748	1 357	11 727
H	Gastgewerbe	Betriebe	598	39	2	-	639
		SV-Besch.	779	.	.	-	1 671
I	Verkehr und Nachrichtenübermittlung	Betriebe	519	62	10	1	592
		SV-Besch.	740	1 100	.	.	3 130
J	Kredit- und Versicherungsgewerbe	Betriebe	168	11	2	1	182
		SV-Besch.	.	257	.	.	1 127
K	Grundstücks- und Wohnungswesen usw.	Betriebe	3 283	83	6	-	3 372
		SV-Besch.	1 751	1 411	628	-	3 790
M	Erziehung und Unterricht	Betriebe	184	35	3	-	222
		SV-Besch.	422	583	187	-	1 192
N	Gesundheits-, Veterinär- und Sozialwesen	Betriebe	493	55	9	3	560
		SV-Besch.	1 461	1 388	.	.	5 062
O	Erbringung von sonst.öffentl. u. persönl.Dienstleistungen	Betriebe	843	29	3	-	875
		SV-Besch.	854	543	306	-	1 703
			Lüchow-Dannenberg				
	Insgesamt	Betriebe	1 821	173	33	3	2 030
		SV-Besch.	3 003	3 587	2 478	1 512	10 580
C	Bergbau, Gewinnung von Steinen und Erden	Betriebe	4	1	-	-	5
		SV-Besch.	.	.	-	-	29
D	Verarbeitendes Gewerbe	Betriebe	126	27	14	2	169
		SV-Besch.	211	592	.	.	3 243
E	Energie- und Wasserversorgung	Betriebe	9	2	-	-	11
		SV-Besch.	.	.	-	-	81
F	Baugewerbe	Betriebe	184	14	2	-	200
		SV-Besch.	389	.	.	-	740
G	Handel; Instandh. und Rep. von Kfz und Gebrauchsg.	Betriebe	493	44	6	-	543
		SV-Besch.	846	826	397	-	2 069
H	Gastgewerbe	Betriebe	214	8	1	-	223
		SV-Besch.	191	.	.	-	425
I	Verkehr und Nachrichtenübermittlung	Betriebe	63	11	-	-	74
		SV-Besch.	108	200	-	-	308
J	Kredit- und Versicherungsgewerbe	Betriebe	37	6	3	-	46
		SV-Besch.	75	128	236	-	439
K	Grundstücks- und Wohnungswesen usw.	Betriebe	295	16	1	-	312
		SV-Besch.	313	.	.	-	695
M	Erziehung und Unterricht	Betriebe	65	19	-	-	84
		SV-Besch.	145	321	-	-	466
N	Gesundheits-, Veterinär- und Sozialwesen	Betriebe	159	20	5	1	185
		SV-Besch.	470	587	.	.	1 698
O	Erbringung von sonst.öffentl. u. persönl.Dienstleistungen	Betriebe	172	5	1	-	178
		SV-Besch.	.	.	.	-	387

2. Betriebe und sozialversicherungspflichtig Beschäftigte nach Beschäftigtengrößenklassen, Wirtschaftsabschnitten, statistischen Regionen, kreisfreien Städten und Landkreisen in Niedersachsen 2002

Kode der Klassifikation	Wirtschaftsabschnitte Insgesamt	Merkmal	Betriebe mit ...bis ... sozialversicherungspflichtig Beschäftigten				
			0 bis 9	10 bis 49	50 bis 249	250 und mehr	insgesamt
			Anzahl				
			Lüneburg				
	Insgesamt	Betriebe	5 867	622	133	14	6 636
		SV-Besch.	8 464	12 558	12 534	7 179	40 735
C	Bergbau, Gewinnung von Steinen und Erden	Betriebe	4	2	-	-	6
		SV-Besch.	.	.	-	-	.
D	Verarbeitendes Gewerbe	Betriebe	357	84	33	8	482
		SV-Besch.	694	2 003	3 409	3 789	9 895
E	Energie- und Wasserversorgung	Betriebe	9	4	1	-	14
		SV-Besch.	.	.	.	-	.
F	Baugewerbe	Betriebe	607	62	7	-	676
		SV-Besch.	1 038	1 195	625	-	2 858
G	Handel; Instandh. und Rep. von Kfz und Gebrauchsg.	Betriebe	1 400	166	33	1	1 600
		SV-Besch.	.	3 406	2 629	.	8 446
H	Gastgewerbe	Betriebe	446	25	6	-	477
		SV-Besch.	560	416	467	-	1 443
I	Verkehr und Nachrichtenübermittlung	Betriebe	234	39	2	1	276
		SV-Besch.	349	769	.	.	1 526
J	Kredit- und Versicherungsgewerbe	Betriebe	111	14	4	1	130
		SV-Besch.	.	278	488	.	1 594
K	Grundstücks- und Wohnungswesen usw.	Betriebe	1 554	79	9	-	1 642
		SV-Besch.	1 125	1 491	1 001	-	3 617
M	Erziehung und Unterricht	Betriebe	158	25	8	1	192
		SV-Besch.	.	450	.	.	2 015
N	Gesundheits-, Veterinär- und Sozialwesen	Betriebe	428	81	21	2	532
		SV-Besch.	1 282	1 671	.	.	6 728
O	Erbringung von sonst.öffentl. u. persönl.Dienstleistungen	Betriebe	559	41	9	-	609
		SV-Besch.	767	751	784	-	2 302
			Osterholz				
	Insgesamt	Betriebe	3 871	311	46	7	4 235
		SV-Besch.	5 314	5 998	4 692	2 298	18 302
C	Bergbau, Gewinnung von Steinen und Erden	Betriebe	3	2	-	-	5
		SV-Besch.	.	.	-	-	42
D	Verarbeitendes Gewerbe	Betriebe	265	57	13	2	337
		SV-Besch.	493	1 137	.	.	3 549
E	Energie- und Wasserversorgung	Betriebe	6	1	1	-	8
		SV-Besch.	.	.	.	-	84
F	Baugewerbe	Betriebe	434	40	-	1	475
		SV-Besch.	.	767	-	.	1 826
G	Handel; Instandh. und Rep. von Kfz und Gebrauchsg.	Betriebe	1 038	84	16	1	1 139
		SV-Besch.	.	1 621	1 866	.	5 274
H	Gastgewerbe	Betriebe	319	13	-	-	332
		SV-Besch.	377	223	-	-	600
I	Verkehr und Nachrichtenübermittlung	Betriebe	170	15	1	-	186
		SV-Besch.	.	259	.	-	590
J	Kredit- und Versicherungsgewerbe	Betriebe	51	8	1	1	61
		SV-Besch.	.	150	.	.	628
K	Grundstücks- und Wohnungswesen usw.	Betriebe	975	17	3	-	995
		SV-Besch.	609	370	269	-	1 248
M	Erziehung und Unterricht	Betriebe	74	15	1	-	90
		SV-Besch.	.	222	.	-	425
N	Gesundheits-, Veterinär- und Sozialwesen	Betriebe	212	43	9	2	266
		SV-Besch.	.	900	873	.	3 261
O	Erbringung von sonst.öffentl. u. persönl.Dienstleistungen	Betriebe	324	16	1	-	341
		SV-Besch.	423	.	.	-	775

2. Betriebe und sozialversicherungspflichtig Beschäftigte nach Beschäftigtengrößenklassen, Wirtschaftsabschnitten, statistischen Regionen, kreisfreien Städten und Landkreisen in Niedersachsen 2002

Kode der Klassifikation	Wirtschaftsabschnitte Insgesamt	Merkmal	Betriebe mit ...bis ... sozialversicherungspflichtig Beschäftigten				
			0 bis 9	10 bis 49	50 bis 249	250 und mehr	insgesamt
			Anzahl				
Rotenburg (Wümme)							
	Insgesamt	Betriebe	5 996	663	99	13	6 771
		SV-Besch.	9 005	13 009	8 904	8 357	39 275
C	Bergbau, Gewinnung von Steinen und Erden	Betriebe	10	1	1	-	12
		SV-Besch.	.	.	.	-	149
D	Verarbeitendes Gewerbe	Betriebe	425	98	26	6	555
		SV-Besch.	758	2 006	2 533	3 722	9 019
E	Energie- und Wasserversorgung	Betriebe	34	5	4	-	43
		SV-Besch.	.	.	302	-	430
F	Baugewerbe	Betriebe	681	138	9	-	828
		SV-Besch.	1 424	2 638	981	-	5 043
G	Handel; Instandh. und Rep. von Kfz und Gebrauchsg.	Betriebe	1 627	189	22	2	1 840
		SV-Besch.	.	3 899	1 619	.	8 773
H	Gastgewerbe	Betriebe	457	25	2	-	484
		SV-Besch.	542	.	.	-	1 176
I	Verkehr und Nachrichtenübermittlung	Betriebe	245	34	4	-	283
		SV-Besch.	434	707	467	-	1 608
J	Kredit- und Versicherungsgewerbe	Betriebe	118	8	7	-	133
		SV-Besch.	.	121	.	-	1 240
K	Grundstücks- und Wohnungswesen usw.	Betriebe	1 504	63	8	-	1 575
		SV-Besch.	996	1 164	510	-	2 670
M	Erziehung und Unterricht	Betriebe	92	13	3	-	108
		SV-Besch.	203	226	252	-	681
N	Gesundheits-, Veterinär- und Sozialwesen	Betriebe	350	68	12	5	435
		SV-Besch.	.	1 257	1 027	.	7 330
O	Erbringung von sonst.öffentl. u. persönl.Dienstleistungen	Betriebe	453	21	1	-	475
		SV-Besch.	690	.	.	-	1 156
Soltau-Fallingb.ostel							
	Insgesamt	Betriebe	4 951	519	107	13	5 590
		SV-Besch.	7 777	10 228	10 879	5 625	34 509
C	Bergbau, Gewinnung von Steinen und Erden	Betriebe	10	3	-	1	14
		SV-Besch.	.	49	-	.	387
D	Verarbeitendes Gewerbe	Betriebe	304	77	33	6	420
		SV-Besch.	672	1 480	3 501	2 883	8 536
E	Energie- und Wasserversorgung	Betriebe	15	3	3	-	21
		SV-Besch.	11	96	243	-	350
F	Baugewerbe	Betriebe	571	72	7	-	650
		SV-Besch.	1 104	1 423	708	-	3 235
G	Handel; Instandh. und Rep. von Kfz und Gebrauchsg.	Betriebe	1 359	139	16	1	1 515
		SV-Besch.	.	2 575	1 449	.	6 597
H	Gastgewerbe	Betriebe	578	36	5	1	620
		SV-Besch.	.	883	311	.	2 282
I	Verkehr und Nachrichtenübermittlung	Betriebe	194	30	5	-	229
		SV-Besch.	345	601	537	-	1 483
J	Kredit- und Versicherungsgewerbe	Betriebe	88	12	3	-	103
		SV-Besch.	187	247	573	-	1 007
K	Grundstücks- und Wohnungswesen usw.	Betriebe	1 002	44	9	1	1 056
		SV-Besch.	.	832	1 083	.	3 017
M	Erziehung und Unterricht	Betriebe	87	30	3	-	120
		SV-Besch.	193	656	364	-	1 213
N	Gesundheits-, Veterinär- und Sozialwesen	Betriebe	328	46	17	3	394
		SV-Besch.	.	876	1 560	.	4 781
O	Erbringung von sonst.öffentl. u. persönl.Dienstleistungen	Betriebe	415	27	6	-	448
		SV-Besch.	561	510	550	-	1 621

2. Betriebe und sozialversicherungspflichtig Beschäftigte nach Beschäftigtengrößenklassen, Wirtschaftsabschnitten, statistischen Regionen, kreisfreien Städten und Landkreisen in Niedersachsen 2002

Kode der Klassifikation	Wirtschaftsabschnitte Insgesamt	Merkmal	Betriebe mit ...bis ... sozialversicherungspflichtig Beschäftigten				
			0 bis 9	10 bis 49	50 bis 249	250 und mehr	insgesamt
			Anzahl				
	Insgesamt		Stade				
		Betriebe	6 693	772	122	15	7 602
		SV-Besch.	10 151	14 576	11 288	9 963	45 978
C	Bergbau, Gewinnung von Steinen und Erden	Betriebe	5	2	1	-	8
		SV-Besch.	.	.	.	-	260
D	Verarbeitendes Gewerbe	Betriebe	382	105	27	8	522
		SV-Besch.	826	2 049	2 521	5 451	10 847
E	Energie- und Wasserversorgung	Betriebe	36	1	4	1	42
		SV-Besch.	.	.	429	.	783
F	Baugewerbe	Betriebe	659	135	9	-	803
		SV-Besch.	1 268	2 605	850	-	4 723
G	Handel; Instandh. und Rep. von Kfz und Gebrauchsg.	Betriebe	1 666	183	28	2	1 879
		SV-Besch.	.	3 664	2 563	.	9 545
H	Gastgewerbe	Betriebe	503	27	1	-	531
		SV-Besch.	617	.	.	-	1 166
I	Verkehr und Nachrichtenübermittlung	Betriebe	448	96	3	1	548
		SV-Besch.	837	1 604	.	.	4 286
J	Kredit- und Versicherungsgewerbe	Betriebe	120	23	6	1	150
		SV-Besch.	.	447	696	.	1 743
K	Grundstücks- und Wohnungswesen usw.	Betriebe	1 839	83	14	-	1 936
		SV-Besch.	1 301	1 450	1 257	-	4 008
M	Erziehung und Unterricht	Betriebe	114	33	5	-	152
		SV-Besch.	214	668	513	-	1 395
N	Gesundheits-, Veterinär- und Sozialwesen	Betriebe	388	43	21	2	454
		SV-Besch.	1 343	890	.	.	5 487
O	Erbringung von sonst.öffentl. u. persönl.Dienstleistungen	Betriebe	533	41	3	-	577
		SV-Besch.	769	656	310	-	1 735
	Insgesamt		Uelzen				
		Betriebe	3 112	402	59	11	3 584
		SV-Besch.	5 094	7 826	5 163	4 051	22 134
C	Bergbau, Gewinnung von Steinen und Erden	Betriebe	1	1	-	-	2
		SV-Besch.	.	.	-	-	.
D	Verarbeitendes Gewerbe	Betriebe	230	59	17	4	310
		SV-Besch.	456	1 336	1 475	1 378	4 645
E	Energie- und Wasserversorgung	Betriebe	9	1	2	-	12
		SV-Besch.	9	.	.	-	.
F	Baugewerbe	Betriebe	327	46	3	1	377
		SV-Besch.	568	.	.	.	1 989
G	Handel; Instandh. und Rep. von Kfz und Gebrauchsg.	Betriebe	896	110	8	-	1 014
		SV-Besch.	1 487	2 018	721	-	4 226
H	Gastgewerbe	Betriebe	341	24	2	-	367
		SV-Besch.	363	.	.	-	1 152
I	Verkehr und Nachrichtenübermittlung	Betriebe	107	15	2	1	125
		SV-Besch.	.	346	.	.	1 038
J	Kredit- und Versicherungsgewerbe	Betriebe	71	11	3	1	86
		SV-Besch.	.	172	305	.	920
K	Grundstücks- und Wohnungswesen usw.	Betriebe	565	38	1	-	604
		SV-Besch.	452	.	.	-	1 234
M	Erziehung und Unterricht	Betriebe	62	20	4	-	86
		SV-Besch.	128	340	403	-	871
N	Gesundheits-, Veterinär- und Sozialwesen	Betriebe	242	60	15	4	321
		SV-Besch.	841	1 245	1 115	1 803	5 004
O	Erbringung von sonst.öffentl. u. persönl.Dienstleistungen	Betriebe	261	17	2	-	280
		SV-Besch.	381	.	.	-	840

2. Betriebe und sozialversicherungspflichtig Beschäftigte nach Beschäftigtengrößenklassen, Wirtschaftsabschnitten, statistischen Regionen, kreisfreien Städten und Landkreisen in Niedersachsen 2002

Kode der Klassifikation	Wirtschaftsabschnitte Insgesamt	Merkmal	Betriebe mit ...bis ... sozialversicherungspflichtig Beschäftigten				
			0 bis 9	10 bis 49	50 bis 249	250 und mehr	insgesamt
			Anzahl				
			Verden				
	Insgesamt	Betriebe	4 923	505	100	16	5 544
		SV-Besch.	7 087	10 340	9 722	8 509	35 658
C	Bergbau, Gewinnung von Steinen und Erden	Betriebe	4	1	1	-	6
		SV-Besch.	.	.	.	-	77
D	Verarbeitendes Gewerbe	Betriebe	363	92	29	9	493
		SV-Besch.	664	1 991	2 843	4 812	10 310
E	Energie- und Wasserversorgung	Betriebe	19	4	3	-	26
		SV-Besch.	.	.	218	-	339
F	Baugewerbe	Betriebe	558	73	6	1	638
		SV-Besch.	.	1 458	693	.	3 298
G	Handel; Instandh. und Rep. von Kfz und Gebrauchsg.	Betriebe	1 289	130	22	1	1 442
		SV-Besch.	.	2 573	2 266	.	8 705
H	Gastgewerbe	Betriebe	362	18	2	-	382
		SV-Besch.	423	.	.	-	971
I	Verkehr und Nachrichtenübermittlung	Betriebe	197	38	10	-	245
		SV-Besch.	342	760	1 234	-	2 336
J	Kredit- und Versicherungsgewerbe	Betriebe	75	10	1	1	87
		SV-Besch.	.	215	.	.	832
K	Grundstücks- und Wohnungswesen usw.	Betriebe	1 301	57	14	-	1 372
		SV-Besch.	862	1 253	1 174	-	3 289
M	Erziehung und Unterricht	Betriebe	69	13	-	-	82
		SV-Besch.	99	250	-	-	349
N	Gesundheits-, Veterinär- und Sozialwesen	Betriebe	290	54	10	3	357
		SV-Besch.	896	1 100	848	1 002	3 846
O	Erbringung von sonst.öffentl. u. persönl.Dienstleistungen	Betriebe	396	15	2	1	414
		SV-Besch.	667	231	.	.	1 306
			Statistische Region Weser-Ems				
	Insgesamt	Betriebe	85 317	9 301	1 869	272	96 759
		SV-Besch.	129 592	185 014	183 397	154 716	652 719
C	Bergbau, Gewinnung von Steinen und Erden	Betriebe	164	32	13	4	213
		SV-Besch.	263	612	1 039	1 418	3 332
D	Verarbeitendes Gewerbe	Betriebe	5 668	1 611	581	132	7 992
		SV-Besch.	11 734	34 395	62 606	83 250	191 985
E	Energie- und Wasserversorgung	Betriebe	832	44	20	6	902
		SV-Besch.	455	1 007	2 074	2 529	6 065
F	Baugewerbe	Betriebe	8 187	1 281	115	7	9 590
		SV-Besch.	16 011	23 563	11 074	2 980	53 628
G	Handel; Instandh. und Rep. von Kfz und Gebrauchsg.	Betriebe	23 002	2 419	385	13	25 819
		SV-Besch.	36 184	47 271	35 807	5 195	124 457
H	Gastgewerbe	Betriebe	9 010	365	26	-	9 401
		SV-Besch.	8 593	7 201	1 972	-	17 766
I	Verkehr und Nachrichtenübermittlung	Betriebe	3 879	636	106	10	4 631
		SV-Besch.	7 240	12 918	9 220	4 572	33 950
J	Kredit- und Versicherungsgewerbe	Betriebe	1 546	207	73	12	1 838
		SV-Besch.	3 018	5 143	6 957	5 668	20 786
K	Grundstücks- und Wohnungswesen usw.	Betriebe	19 278	1 003	187	20	20 488
		SV-Besch.	15 016	19 721	18 523	10 574	63 834
M	Erziehung und Unterricht	Betriebe	1 539	484	64	4	2 091
		SV-Besch.	3 599	9 043	5 967	3 806	22 415
N	Gesundheits-, Veterinär- und Sozialwesen	Betriebe	5 561	818	239	57	6 675
		SV-Besch.	17 970	16 664	22 001	32 304	88 939
O	Erbringung von sonst.öffentl. u. persönl.Dienstleistungen	Betriebe	6 651	401	60	7	7 119
		SV-Besch.	9 509	7 476	6 157	2 420	25 562

2. Betriebe und sozialversicherungspflichtig Beschäftigte nach Beschäftigtengrößenklassen, Wirtschaftsabschnitten, statistischen Regionen, kreisfreien Städten und Landkreisen in Niedersachsen 2002

Kode der Klassifikation	Wirtschaftsabschnitte Insgesamt	Merkmal	Betriebe mit ...bis ... sozialversicherungspflichtig Beschäftigten				
			0 bis 9	10 bis 49	50 bis 249	250 und mehr	insgesamt
			Anzahl				
Delmenhorst, Stadt							
	Insgesamt	Betriebe	2 455	241	58	6	2 760
		SV-Besch.	3 633	4 798	5 987	2 791	17 209
C	Bergbau, Gewinnung von Steinen und Erden	Betriebe	-	-	-	-	-
		SV-Besch.	-	-	-	-	-
D	Verarbeitendes Gewerbe	Betriebe	158	41	16	2	217
		SV-Besch.	.	962	1 817	.	3 864
E	Energie- und Wasserversorgung	Betriebe	1	-	1	-	2
		SV-Besch.	.	-	.	-	.
F	Baugewerbe	Betriebe	234	25	4	-	263
		SV-Besch.	370	391	407	-	1 168
G	Handel; Instandh. und Rep. von Kfz und Gebrauchsg.	Betriebe	702	76	16	-	794
		SV-Besch.	1 013	1 464	1 493	-	3 970
H	Gastgewerbe	Betriebe	192	9	-	-	201
		SV-Besch.	.	.	-	-	361
I	Verkehr und Nachrichtenübermittlung	Betriebe	103	10	4	-	117
		SV-Besch.	183	190	287	-	660
J	Kredit- und Versicherungsgewerbe	Betriebe	40	4	2	-	46
		SV-Besch.	61	.	.	-	.
K	Grundstücks- und Wohnungswesen usw.	Betriebe	595	32	5	2	634
		SV-Besch.	.	662	618	.	2 758
M	Erziehung und Unterricht	Betriebe	35	12	4	-	51
		SV-Besch.	64	272	485	-	821
N	Gesundheits-, Veterinär- und Sozialwesen	Betriebe	175	21	5	2	203
		SV-Besch.	.	402	429	.	2 417
O	Erbringung von sonst.öffentl. u. persönl.Dienstleistungen	Betriebe	220	11	1	-	232
		SV-Besch.	.	258	.	-	792
Emden, Stadt							
	Insgesamt	Betriebe	1 584	211	53	5	1 853
		SV-Besch.	2 678	4 531	4 781	13 077	25 067
C	Bergbau, Gewinnung von Steinen und Erden	Betriebe	1	1	1	-	3
		SV-Besch.	.	.	.	-	.
D	Verarbeitendes Gewerbe	Betriebe	75	27	8	2	112
		SV-Besch.	.	640	889	.	13 349
E	Energie- und Wasserversorgung	Betriebe	10	2	1	-	13
		SV-Besch.	.	.	.	-	216
F	Baugewerbe	Betriebe	98	21	1	-	120
		SV-Besch.	.	419	.	-	706
G	Handel; Instandh. und Rep. von Kfz und Gebrauchsg.	Betriebe	382	57	9	-	448
		SV-Besch.	688	1 243	736	-	2 667
H	Gastgewerbe	Betriebe	196	7	-	-	203
		SV-Besch.	187	.	-	-	.
I	Verkehr und Nachrichtenübermittlung	Betriebe	117	25	11	1	154
		SV-Besch.	.	553	943	.	2 041
J	Kredit- und Versicherungsgewerbe	Betriebe	31	8	1	-	40
		SV-Besch.	.	217	.	-	465
K	Grundstücks- und Wohnungswesen usw.	Betriebe	362	37	5	1	405
		SV-Besch.	.	705	379	.	1 813
M	Erziehung und Unterricht	Betriebe	31	3	5	-	39
		SV-Besch.	64	59	559	-	682
N	Gesundheits-, Veterinär- und Sozialwesen	Betriebe	122	16	7	1	146
		SV-Besch.	.	.	487	.	2 050
O	Erbringung von sonst.öffentl. u. persönl.Dienstleistungen	Betriebe	159	7	4	-	170
		SV-Besch.	218	123	317	-	658

2. Betriebe und sozialversicherungspflichtig Beschäftigte nach Beschäftigtengrößenklassen, Wirtschaftsabschnitten, statistischen Regionen, kreisfreien Städten und Landkreisen in Niedersachsen 2002

Kode der Klassifikation	Wirtschaftsabschnitte Insgesamt	Merkmal	Betriebe mit ...bis ... sozialversicherungspflichtig Beschäftigten				
			0 bis 9	10 bis 49	50 bis 249	250 und mehr	insgesamt
			Anzahl				
Oldenburg, Stadt							
	Insgesamt	Betriebe	6 143	709	205	24	7 081
		SV-Besch.	9 203	14 518	21 342	15 078	60 141
C	Bergbau, Gewinnung von Steinen und Erden	Betriebe	2	-	1	-	3
		SV-Besch.	.	-	.	-	.
D	Verarbeitendes Gewerbe	Betriebe	293	94	24	5	416
		SV-Besch.	.	1 962	2 752	.	7 770
E	Energie- und Wasserversorgung	Betriebe	58	-	1	1	60
		SV-Besch.	13	-	.	.	.
F	Baugewerbe	Betriebe	416	66	10	-	492
		SV-Besch.	662	1 322	1 178	-	3 162
G	Handel; Instandh. und Rep. von Kfz und Gebrauchsg.	Betriebe	1 497	176	59	3	1 735
		SV-Besch.	2 256	3 673	5 413	900	12 242
H	Gastgewerbe	Betriebe	483	31	2	-	516
		SV-Besch.	.	586	.	-	1 422
I	Verkehr und Nachrichtenübermittlung	Betriebe	169	31	7	3	210
		SV-Besch.	359	639	887	1 259	3 144
J	Kredit- und Versicherungsgewerbe	Betriebe	121	28	6	4	159
		SV-Besch.	193	717	637	2 439	3 986
K	Grundstücks- und Wohnungswesen usw.	Betriebe	1 920	142	41	3	2 106
		SV-Besch.	1 850	2 719	4 720	1 202	10 491
M	Erziehung und Unterricht	Betriebe	116	21	13	1	151
		SV-Besch.	.	459	1 215	.	3 670
N	Gesundheits-, Veterinär- und Sozialwesen	Betriebe	505	74	29	3	611
		SV-Besch.	1 624	1 528	2 838	3 732	9 722
O	Erbringung von sonst.öffentl. u. persönl.Dienstleistungen	Betriebe	563	46	12	1	622
		SV-Besch.	.	913	1 340	.	3 425
Osnabrück, Stadt							
	Insgesamt	Betriebe	6 141	804	206	38	7 189
		SV-Besch.	10 002	16 366	20 821	29 558	76 747
C	Bergbau, Gewinnung von Steinen und Erden	Betriebe	3	1	-	-	4
		SV-Besch.	.	.	-	-	.
D	Verarbeitendes Gewerbe	Betriebe	307	112	35	10	464
		SV-Besch.	614	2 349	3 668	12 019	18 650
E	Energie- und Wasserversorgung	Betriebe	14	1	2	1	18
		SV-Besch.	12
F	Baugewerbe	Betriebe	368	70	5	2	445
		SV-Besch.	728	1 330	.	.	3 576
G	Handel; Instandh. und Rep. von Kfz und Gebrauchsg.	Betriebe	1 496	227	59	6	1 788
		SV-Besch.	2 589	4 806	6 078	2 787	16 260
H	Gastgewerbe	Betriebe	520	35	3	-	558
		SV-Besch.	636	772	280	-	1 688
I	Verkehr und Nachrichtenübermittlung	Betriebe	294	38	18	5	355
		SV-Besch.	.	751	1 853	.	5 839
J	Kredit- und Versicherungsgewerbe	Betriebe	110	20	7	1	138
		SV-Besch.	.	.	632	.	2 495
K	Grundstücks- und Wohnungswesen usw.	Betriebe	1 812	138	33	4	1 987
		SV-Besch.	1 885	2 784	3 304	2 504	10 477
M	Erziehung und Unterricht	Betriebe	121	38	6	2	167
		SV-Besch.	.	797	622	.	3 371
N	Gesundheits-, Veterinär- und Sozialwesen	Betriebe	479	75	28	5	587
		SV-Besch.	1 616	1 385	2 660	4 572	10 233
O	Erbringung von sonst.öffentl. u. persönl.Dienstleistungen	Betriebe	617	49	10	2	678
		SV-Besch.	.	800	925	.	3 418

2. Betriebe und sozialversicherungspflichtig Beschäftigte nach Beschäftigtengrößenklassen, Wirtschaftsabschnitten, statistischen Regionen, kreisfreien Städten und Landkreisen in Niedersachsen 2002

Kode der Klassifikation	Wirtschaftsabschnitte Insgesamt	Merkmal	Betriebe mit ...bis ... sozialversicherungspflichtig Beschäftigten				
			0 bis 9	10 bis 49	50 bis 249	250 und mehr	insgesamt
			Anzahl				
Wilhelmshaven, Stadt							
	Insgesamt	Betriebe	2 442	316	68	9	2 835
		SV-Besch.	4 173	6 576	6 465	4 100	21 314
C	Bergbau, Gewinnung von Steinen und Erden	Betriebe	-	-	-	-	-
		SV-Besch.	-	-	-	-	-
D	Verarbeitendes Gewerbe	Betriebe	140	41	14	4	199
		SV-Besch.	.	799	1 304	.	4 068
E	Energie- und Wasserversorgung	Betriebe	5	-	1	1	7
		SV-Besch.	.	-	.	.	.
F	Baugewerbe	Betriebe	155	48	4	-	207
		SV-Besch.	304	1 076	286	-	1 666
G	Handel; Instandh. und Rep. von Kfz und Gebrauchsg.	Betriebe	614	69	13	-	696
		SV-Besch.	1 117	1 638	1 278	-	4 033
H	Gastgewerbe	Betriebe	290	10	-	-	300
		SV-Besch.	349	.	-	-	.
I	Verkehr und Nachrichtenübermittlung	Betriebe	78	14	7	-	99
		SV-Besch.	187	187	549	-	923
J	Kredit- und Versicherungsgewerbe	Betriebe	48	4	3	1	56
		SV-Besch.	728
K	Grundstücks- und Wohnungswesen usw.	Betriebe	616	52	10	-	678
		SV-Besch.	593	1 165	849	-	2 607
M	Erziehung und Unterricht	Betriebe	37	15	4	-	56
		SV-Besch.	67	268	393	-	728
N	Gesundheits-, Veterinär- und Sozialwesen	Betriebe	220	38	9	3	270
		SV-Besch.	727	649	899	1 913	4 188
O	Erbringung von sonst.öffentl. u. persönl.Dienstleistungen	Betriebe	239	25	3	-	267
		SV-Besch.	396	469	417	-	1 282
Ammerland							
	Insgesamt	Betriebe	4 510	448	75	10	5 043
		SV-Besch.	6 450	9 002	7 139	4 595	27 186
C	Bergbau, Gewinnung von Steinen und Erden	Betriebe	7	-	-	-	7
		SV-Besch.	.	-	-	-	.
D	Verarbeitendes Gewerbe	Betriebe	317	85	29	4	435
		SV-Besch.	651	1 781	3 173	1 452	7 057
E	Energie- und Wasserversorgung	Betriebe	8	2	2	-	12
		SV-Besch.	.	.	.	-	.
F	Baugewerbe	Betriebe	532	61	9	-	602
		SV-Besch.	1 001	1 190	743	-	2 934
G	Handel; Instandh. und Rep. von Kfz und Gebrauchsg.	Betriebe	1 304	114	15	2	1 435
		SV-Besch.	.	2 246	.	.	6 640
H	Gastgewerbe	Betriebe	380	21	2	-	403
		SV-Besch.	.	453	.	-	1 108
I	Verkehr und Nachrichtenübermittlung	Betriebe	156	32	3	-	191
		SV-Besch.	300	614	183	-	1 097
J	Kredit- und Versicherungsgewerbe	Betriebe	66	7	3	-	76
		SV-Besch.	.	.	187	-	522
K	Grundstücks- und Wohnungswesen usw.	Betriebe	1 118	36	1	1	1 156
		SV-Besch.	.	623	.	.	1 904
M	Erziehung und Unterricht	Betriebe	56	30	2	-	88
		SV-Besch.	.	638	.	-	849
N	Gesundheits-, Veterinär- und Sozialwesen	Betriebe	253	47	6	3	309
		SV-Besch.	.	960	.	1 869	3 994
O	Erbringung von sonst.öffentl. u. persönl.Dienstleistungen	Betriebe	313	13	3	-	329
		SV-Besch.	408	243	227	-	878

2. Betriebe und sozialversicherungspflichtig Beschäftigte nach Beschäftigtengrößenklassen, Wirtschaftsabschnitten, statistischen Regionen, kreisfreien Städten und Landkreisen in Niedersachsen 2002

Kode der Klassifikation	Wirtschaftsabschnitte Insgesamt	Merkmal	Betriebe mit ...bis ... sozialversicherungspflichtig Beschäftigten				
			0 bis 9	10 bis 49	50 bis 249	250 und mehr	insgesamt
			Anzahl				
			Aurich				
	Insgesamt	Betriebe	6 751	566	108	4	7 429
		SV-Besch.	.	11 042	11 014	.	33 296
C	Bergbau, Gewinnung von Steinen und Erden	Betriebe	13	2	-	-	15
		SV-Besch.	.	.	-	-	47
D	Verarbeitendes Gewerbe	Betriebe	302	68	36	-	406
		SV-Besch.	588	1 369	4 338	-	6 295
E	Energie- und Wasserversorgung	Betriebe	226	5	1	-	232
		SV-Besch.	.	.	.	-	209
F	Baugewerbe	Betriebe	627	66	5	1	699
		SV-Besch.	1 177	1 082	.	.	3 043
G	Handel; Instandh. und Rep. von Kfz und Gebrauchsg.	Betriebe	1 612	174	23	1	1 810
		SV-Besch.	2 498	3 387	.	.	7 916
H	Gastgewerbe	Betriebe	1 378	43	4	-	1 425
		SV-Besch.	1 007	882	210	-	2 099
I	Verkehr und Nachrichtenübermittlung	Betriebe	272	34	2	-	308
		SV-Besch.	.	721	.	-	1 284
J	Kredit- und Versicherungsgewerbe	Betriebe	107	12	4	-	123
		SV-Besch.	242	288	597	-	1 127
K	Grundstücks- und Wohnungswesen usw.	Betriebe	1 162	61	11	-	1 234
		SV-Besch.	833	1 200	1 162	-	3 195
M	Erziehung und Unterricht	Betriebe	129	16	-	-	145
		SV-Besch.	274	314	-	-	588
N	Gesundheits-, Veterinär- und Sozialwesen	Betriebe	408	58	13	2	481
		SV-Besch.	1 304	1 151	.	.	5 323
O	Erbringung von sonst.öffentl. u. persönl.Dienstleistungen	Betriebe	515	27	9	-	551
		SV-Besch.	675	511	984	-	2 170
			Cloppenburg				
	Insgesamt	Betriebe	5 604	615	97	17	6 333
		SV-Besch.	8 361	11 704	10 245	7 170	37 480
C	Bergbau, Gewinnung von Steinen und Erden	Betriebe	14	4	2	-	20
		SV-Besch.	33	.	.	-	384
D	Verarbeitendes Gewerbe	Betriebe	398	131	47	15	591
		SV-Besch.	.	2 687	5 015	.	14 751
E	Energie- und Wasserversorgung	Betriebe	63	1	1	-	65
		SV-Besch.	.	.	.	-	162
F	Baugewerbe	Betriebe	787	110	6	-	903
		SV-Besch.	1 552	1 874	573	-	3 999
G	Handel; Instandh. und Rep. von Kfz und Gebrauchsg.	Betriebe	1 715	154	17	-	1 886
		SV-Besch.	2 485	2 714	1 883	-	7 082
H	Gastgewerbe	Betriebe	413	8	-	-	421
		SV-Besch.	381	216	-	-	597
I	Verkehr und Nachrichtenübermittlung	Betriebe	206	35	3	-	244
		SV-Besch.	354	669	243	-	1 266
J	Kredit- und Versicherungsgewerbe	Betriebe	98	15	3	-	116
		SV-Besch.	206	434	193	-	833
K	Grundstücks- und Wohnungswesen usw.	Betriebe	1 134	56	5	-	1 195
		SV-Besch.	768	1 072	438	-	2 278
M	Erziehung und Unterricht	Betriebe	102	33	3	-	138
		SV-Besch.	342	611	228	-	1 181
N	Gesundheits-, Veterinär- und Sozialwesen	Betriebe	310	44	9	2	365
		SV-Besch.	.	851	1 238	.	3 875
O	Erbringung von sonst.öffentl. u. persönl.Dienstleistungen	Betriebe	364	24	1	-	389
		SV-Besch.	.	497	.	-	1 072

2. Betriebe und sozialversicherungspflichtig Beschäftigte nach Beschäftigtengrößenklassen, Wirtschaftsabschnitten, statistischen Regionen, kreisfreien Städten und Landkreisen in Niedersachsen 2002

Kode der Klassifikation	Wirtschaftsabschnitte Insgesamt	Merkmal	Betriebe mit ...bis ... sozialversicherungspflichtig Beschäftigten				
			0 bis 9	10 bis 49	50 bis 249	250 und mehr	insgesamt
			Anzahl				
			Emsland				
	Insgesamt	Betriebe	9 824	1 212	232	37	11 305
		SV-Besch.	16 116	24 443	21 654	19 821	82 034
C	Bergbau, Gewinnung von Steinen und Erden	Betriebe	32	7	3	2	44
		SV-Besch.	.	126	218	.	1 070
D	Verarbeitendes Gewerbe	Betriebe	763	234	88	18	1 103
		SV-Besch.	1 692	5 036	9 030	11 781	27 539
E	Energie- und Wasserversorgung	Betriebe	96	7	3	1	107
		SV-Besch.	.	176	253	.	804
F	Baugewerbe	Betriebe	961	188	26	2	1 177
		SV-Besch.	.	3 693	2 364	.	8 839
G	Handel; Instandh. und Rep. von Kfz und Gebrauchsg.	Betriebe	2 675	325	40	-	3 040
		SV-Besch.	4 545	6 315	3 402	-	14 262
H	Gastgewerbe	Betriebe	850	32	2	-	884
		SV-Besch.	.	672	.	-	1 636
I	Verkehr und Nachrichtenübermittlung	Betriebe	599	92	5	-	696
		SV-Besch.	1 094	1 822	491	-	3 407
J	Kredit- und Versicherungsgewerbe	Betriebe	201	23	10	1	235
		SV-Besch.	.	521	989	.	2 217
K	Grundstücks- und Wohnungswesen usw.	Betriebe	2 157	104	22	2	2 285
		SV-Besch.	1 600	2 060	.	.	6 339
M	Erziehung und Unterricht	Betriebe	236	76	9	-	321
		SV-Besch.	670	1 322	848	-	2 840
N	Gesundheits-, Veterinär- und Sozialwesen	Betriebe	607	81	21	10	719
		SV-Besch.	2 072	1 771	1 658	5 050	10 551
O	Erbringung von sonst.öffentl. u. persönl.Dienstleistungen	Betriebe	647	43	3	1	694
		SV-Besch.	1 118	929	.	.	2 530
			Friesland				
	Insgesamt	Betriebe	3 601	323	52	9	3 985
		SV-Besch.	5 469	6 334	4 904	5 011	21 718
C	Bergbau, Gewinnung von Steinen und Erden	Betriebe	4	-	-	-	4
		SV-Besch.	20	-	-	-	20
D	Verarbeitendes Gewerbe	Betriebe	205	46	16	4	271
		SV-Besch.	.	989	1 450	.	5 278
E	Energie- und Wasserversorgung	Betriebe	40	2	1	-	43
		SV-Besch.	27	.	.	-	136
F	Baugewerbe	Betriebe	312	40	3	-	355
		SV-Besch.	620	768	257	-	1 645
G	Handel; Instandh. und Rep. von Kfz und Gebrauchsg.	Betriebe	988	84	6	-	1 078
		SV-Besch.	1 587	1 481	663	-	3 731
H	Gastgewerbe	Betriebe	525	27	2	-	554
		SV-Besch.	.	480	.	-	1 151
I	Verkehr und Nachrichtenübermittlung	Betriebe	136	24	3	-	163
		SV-Besch.	298	391	228	-	917
J	Kredit- und Versicherungsgewerbe	Betriebe	72	8	4	-	84
		SV-Besch.	147	197	476	-	820
K	Grundstücks- und Wohnungswesen usw.	Betriebe	728	24	5	3	760
		SV-Besch.	546	524	348	1 714	3 132
M	Erziehung und Unterricht	Betriebe	49	17	-	-	66
		SV-Besch.	89	354	-	-	443
N	Gesundheits-, Veterinär- und Sozialwesen	Betriebe	240	39	11	2	292
		SV-Besch.	.	913	977	.	3 600
O	Erbringung von sonst.öffentl. u. persönl.Dienstleistungen	Betriebe	302	12	1	-	315
		SV-Besch.	448	.	.	-	845

2. Betriebe und sozialversicherungspflichtig Beschäftigte nach Beschäftigtengrößenklassen, Wirtschaftsabschnitten, statistischen Regionen, kreisfreien Städten und Landkreisen in Niedersachsen 2002

Kode der Klassifikation	Wirtschaftsabschnitte Insgesamt	Merkmal	Betriebe mit ...bis ... sozialversicherungspflichtig Beschäftigten				
			0 bis 9	10 bis 49	50 bis 249	250 und mehr	insgesamt
			Anzahl				
Grafschaft Bentheim							
	Insgesamt	Betriebe	4 414	508	107	12	5 041
		SV-Besch.	6 911	10 031	10 724	4 861	32 527
C	Bergbau, Gewinnung von Steinen und Erden	Betriebe	16	2	3	2	23
		SV-Besch.	38	.	187	.	997
D	Verarbeitendes Gewerbe	Betriebe	357	99	41	4	501
		SV-Besch.	.	2 156	4 713	.	8 847
E	Energie- und Wasserversorgung	Betriebe	15	3	2	-	20
		SV-Besch.	8	.	.	-	237
F	Baugewerbe	Betriebe	443	90	7	-	540
		SV-Besch.	816	1 724	722	-	3 262
G	Handel; Instandh. und Rep. von Kfz und Gebrauchsg.	Betriebe	1 362	127	17	-	1 506
		SV-Besch.	2 107	2 426	1 465	-	5 998
H	Gastgewerbe	Betriebe	364	23	1	-	388
		SV-Besch.	.	399	.	-	859
I	Verkehr und Nachrichtenübermittlung	Betriebe	140	35	5	1	181
		SV-Besch.	.	714	290	.	1 563
J	Kredit- und Versicherungsgewerbe	Betriebe	70	9	5	2	86
		SV-Besch.	.	165	463	.	1 494
K	Grundstücks- und Wohnungswesen usw.	Betriebe	952	48	8	1	1 009
		SV-Besch.	.	957	740	.	3 070
M	Erziehung und Unterricht	Betriebe	99	23	3	-	125
		SV-Besch.	285	409	161	-	855
N	Gesundheits-, Veterinär- und Sozialwesen	Betriebe	291	31	14	2	338
		SV-Besch.	.	598	1 711	.	4 450
O	Erbringung von sonst.öffentl. u. persönl.Dienstleistungen	Betriebe	305	18	1	-	324
		SV-Besch.	.	339	.	-	895
		Leer					
	Insgesamt	Betriebe	5 370	500	83	6	5 959
		SV-Besch.	8 237	9 936	8 305	2 448	28 926
C	Bergbau, Gewinnung von Steinen und Erden	Betriebe	12	1	-	-	13
		SV-Besch.	.	.	-	-	53
D	Verarbeitendes Gewerbe	Betriebe	343	82	23	2	450
		SV-Besch.	.	1 719	2 572	.	5 845
E	Energie- und Wasserversorgung	Betriebe	75	4	1	-	80
		SV-Besch.	.	.	.	-	244
F	Baugewerbe	Betriebe	517	61	3	-	581
		SV-Besch.	902	1 099	323	-	2 324
G	Handel; Instandh. und Rep. von Kfz und Gebrauchsg.	Betriebe	1 472	132	21	-	1 625
		SV-Besch.	2 496	2 559	2 306	-	7 361
H	Gastgewerbe	Betriebe	646	18	3	-	667
		SV-Besch.	547	348	232	-	1 127
I	Verkehr und Nachrichtenübermittlung	Betriebe	418	59	4	-	481
		SV-Besch.	631	1 276	257	-	2 164
J	Kredit- und Versicherungsgewerbe	Betriebe	107	11	5	2	125
		SV-Besch.	.	263	380	.	1 443
K	Grundstücks- und Wohnungswesen usw.	Betriebe	925	54	6	-	985
		SV-Besch.	781	1 069	548	-	2 398
M	Erziehung und Unterricht	Betriebe	101	20	1	-	122
		SV-Besch.	.	347	.	-	622
N	Gesundheits-, Veterinär- und Sozialwesen	Betriebe	331	44	12	2	389
		SV-Besch.	1 147	.	.	.	4 260
O	Erbringung von sonst.öffentl. u. persönl.Dienstleistungen	Betriebe	423	14	4	-	441
		SV-Besch.	564	218	303	-	1 085

2. Betriebe und sozialversicherungspflichtig Beschäftigte nach Beschäftigtengrößenklassen, Wirtschaftsabschnitten, statistischen Regionen, kreisfreien Städten und Landkreisen in Niedersachsen 2002

Kode der Klassifikation	Wirtschaftsabschnitte Insgesamt	Merkmal	Betriebe mit ...bis ... sozialversicherungspflichtig Beschäftigten				
			0 bis 9	10 bis 49	50 bis 249	250 und mehr	insgesamt
			Anzahl				
			Oldenburg				
	Insgesamt	Betriebe	4 738	427	71	10	5 246
		SV-Besch.	6 360	8 228	6 538	3 391	24 517
C	Bergbau, Gewinnung von Steinen und Erden	Betriebe	8	1	1	-	10
		SV-Besch.	.	.	.	-	81
D	Verarbeitendes Gewerbe	Betriebe	340	79	28	6	453
		SV-Besch.	.	1 562	2 944	.	7 257
E	Energie- und Wasserversorgung	Betriebe	44	2	-	-	46
		SV-Besch.	.	.	-	-	69
F	Baugewerbe	Betriebe	556	64	4	-	624
		SV-Besch.	1 002	1 118	376	-	2 496
G	Handel; Instandh. und Rep. von Kfz und Gebrauchsg.	Betriebe	1 342	106	10	-	1 458
		SV-Besch.	1 764	1 994	929	-	4 687
H	Gastgewerbe	Betriebe	311	22	-	-	333
		SV-Besch.	362	448	-	-	810
I	Verkehr und Nachrichtenübermittlung	Betriebe	201	33	5	-	239
		SV-Besch.	379	687	322	-	1 388
J	Kredit- und Versicherungsgewerbe	Betriebe	79	8	4	-	91
		SV-Besch.	.	221	.	-	724
K	Grundstücks- und Wohnungswesen usw.	Betriebe	1 195	32	5	-	1 232
		SV-Besch.	686	621	314	-	1 621
M	Erziehung und Unterricht	Betriebe	76	18	6	-	100
		SV-Besch.	136	349	640	-	1 125
N	Gesundheits-, Veterinär- und Sozialwesen	Betriebe	263	35	7	3	308
		SV-Besch.	811	708	524	1 009	3 052
O	Erbringung von sonst.öffentl. u. persönl.Dienstleistungen	Betriebe	323	27	1	1	352
		SV-Besch.	.	482	.	.	1 207
			Osnabrück				
	Insgesamt	Betriebe	11 322	1 283	253	48	12 906
		SV-Besch.	17 716	24 970	24 239	22 324	89 249
C	Bergbau, Gewinnung von Steinen und Erden	Betriebe	12	5	1	-	18
		SV-Besch.	.	79	.	-	173
D	Verarbeitendes Gewerbe	Betriebe	991	271	99	31	1 392
		SV-Besch.	2 003	5 926	11 136	15 036	34 101
E	Energie- und Wasserversorgung	Betriebe	77	9	2	-	88
		SV-Besch.	.	254	.	-	395
F	Baugewerbe	Betriebe	1 129	191	17	2	1 339
		SV-Besch.	2 476	3 199	.	.	8 063
G	Handel; Instandh. und Rep. von Kfz und Gebrauchsg.	Betriebe	3 133	323	45	1	3 502
		SV-Besch.	4 827	6 225	.	.	15 316
H	Gastgewerbe	Betriebe	974	44	3	-	1 021
		SV-Besch.	980	772	206	-	1 958
I	Verkehr und Nachrichtenübermittlung	Betriebe	496	91	16	-	603
		SV-Besch.	1 053	1 868	1 411	-	4 332
J	Kredit- und Versicherungsgewerbe	Betriebe	210	26	7	1	244
		SV-Besch.	396	598	.	.	1 844
K	Grundstücks- und Wohnungswesen usw.	Betriebe	2 427	84	15	2	2 528
		SV-Besch.	1 730	1 575	.	.	5 975
M	Erziehung und Unterricht	Betriebe	187	86	5	-	278
		SV-Besch.	497	1 303	280	-	2 080
N	Gesundheits-, Veterinär- und Sozialwesen	Betriebe	738	114	40	9	901
		SV-Besch.	2 409	2 471	3 381	3 909	12 170
O	Erbringung von sonst.öffentl. u. persönl.Dienstleistungen	Betriebe	948	39	3	2	992
		SV-Besch.	1 276	700	.	.	2 842

2. Betriebe und sozialversicherungspflichtig Beschäftigte nach Beschäftigtengrößenklassen, Wirtschaftsabschnitten, statistischen Regionen, kreisfreien Städten und Landkreisen in Niedersachsen 2002

Kode der Klassifikation	Wirtschaftsabschnitte Insgesamt	Merkmal	Betriebe mit ...bis ... sozialversicherungspflichtig Beschäftigten				
			0 bis 9	10 bis 49	50 bis 249	250 und mehr	insgesamt
			Anzahl				
			Vechta				
	Insgesamt	Betriebe	5 107	665	127	19	5 918
		SV-Besch.	7 716	13 581	12 381	8 979	42 657
C	Bergbau, Gewinnung von Steinen und Erden	Betriebe	34	7	1	-	42
		SV-Besch.	.	132	.	-	286
D	Verarbeitendes Gewerbe	Betriebe	384	138	54	13	589
		SV-Besch.	931	3 260	5 447	6 222	15 860
E	Energie- und Wasserversorgung	Betriebe	23	3	1	-	27
		SV-Besch.	.	38	.	-	120
F	Baugewerbe	Betriebe	554	115	5	-	674
		SV-Besch.	1 158	2 124	503	-	3 785
G	Handel; Instandh. und Rep. von Kfz und Gebrauchsg.	Betriebe	1 483	158	28	-	1 669
		SV-Besch.	2 405	3 065	2 329	-	7 799
H	Gastgewerbe	Betriebe	396	13	3	-	412
		SV-Besch.	335	267	203	-	805
I	Verkehr und Nachrichtenübermittlung	Betriebe	215	46	4	-	265
		SV-Besch.	429	997	339	-	1 765
J	Kredit- und Versicherungsgewerbe	Betriebe	90	15	5	-	110
		SV-Besch.	202	398	403	-	1 003
K	Grundstücks- und Wohnungswesen usw.	Betriebe	1 240	59	8	1	1 308
		SV-Besch.	707	1 160	.	.	3 620
M	Erziehung und Unterricht	Betriebe	73	44	2	-	119
		SV-Besch.	.	855	.	-	1 260
N	Gesundheits-, Veterinär- und Sozialwesen	Betriebe	272	50	14	5	341
		SV-Besch.	858	1 012	.	.	5 188
O	Erbringung von sonst.öffentl. u. persönl.Dienstleistungen	Betriebe	343	17	2	-	362
		SV-Besch.	.	273	.	-	1 166
			Wesermarsch				
	Insgesamt	Betriebe	2 794	290	50	16	3 150
		SV-Besch.	.	5 486	.	8 537	23 152
C	Bergbau, Gewinnung von Steinen und Erden	Betriebe	1	1	-	-	2
		SV-Besch.	.	.	-	-	.
D	Verarbeitendes Gewerbe	Betriebe	172	39	17	11	239
		SV-Besch.	.	756	1 920	.	9 787
E	Energie- und Wasserversorgung	Betriebe	27	2	-	2	31
		SV-Besch.	11	.	-	.	878
F	Baugewerbe	Betriebe	313	42	2	-	357
		SV-Besch.	.	779	.	-	1 728
G	Handel; Instandh. und Rep. von Kfz und Gebrauchsg.	Betriebe	671	70	2	-	743
		SV-Besch.	.	1 192	.	-	2 496
H	Gastgewerbe	Betriebe	317	7	1	-	325
		SV-Besch.	.	115	.	-	521
I	Verkehr und Nachrichtenübermittlung	Betriebe	190	25	7	-	222
		SV-Besch.	328	544	686	-	1 558
J	Kredit- und Versicherungsgewerbe	Betriebe	57	4	3	-	64
		SV-Besch.	.	112	190	-	.
K	Grundstücks- und Wohnungswesen usw.	Betriebe	561	29	7	-	597
		SV-Besch.	438	559	655	-	1 652
M	Erziehung und Unterricht	Betriebe	55	21	1	1	78
		SV-Besch.	.	439	.	.	993
N	Gesundheits-, Veterinär- und Sozialwesen	Betriebe	215	27	10	2	254
		SV-Besch.	.	551	672	.	2 425
O	Erbringung von sonst.öffentl. u. persönl.Dienstleistungen	Betriebe	215	23	-	-	238
		SV-Besch.	306	387	-	-	693

2. Betriebe und sozialversicherungspflichtig Beschäftigte nach Beschäftigtengrößenklassen, Wirtschaftsabschnitten, statistischen Regionen, kreisfreien Städten und Landkreisen in Niedersachsen 2002

Kode der Klassifikation	Wirtschaftsabschnitte Insgesamt	Merkmal	Betriebe mit ...bis ... sozialversicherungspflichtig Beschäftigten				
			0 bis 9	10 bis 49	50 bis 249	250 und mehr	insgesamt
			Anzahl				
Wittmund							
	Insgesamt	Betriebe	2 517	183	24	2	2 726
		SV-Besch.	3 037	3 468	.	.	9 499
C	Bergbau, Gewinnung von Steinen und Erden	Betriebe	5	-	-	-	5
		SV-Besch.	11	-	-	-	11
D	Verarbeitendes Gewerbe	Betriebe	123	24	6	1	154
		SV-Besch.	.	442	438	.	1 667
E	Energie- und Wasserversorgung	Betriebe	50	1	-	-	51
		SV-Besch.	.	.	-	-	43
F	Baugewerbe	Betriebe	185	23	4	-	212
		SV-Besch.	343	375	514	-	1 232
G	Handel; Instandh. und Rep. von Kfz und Gebrauchsg.	Betriebe	554	47	5	-	606
		SV-Besch.	815	843	339	-	1 997
H	Gastgewerbe	Betriebe	775	15	-	-	790
		SV-Besch.	443	279	-	-	722
I	Verkehr und Nachrichtenübermittlung	Betriebe	89	12	2	-	103
		SV-Besch.	.	295	.	-	602
J	Kredit- und Versicherungsgewerbe	Betriebe	39	5	1	-	45
		SV-Besch.	.	111	.	-	369
K	Grundstücks- und Wohnungswesen usw.	Betriebe	374	15	-	-	389
		SV-Besch.	238	266	-	-	504
M	Erziehung und Unterricht	Betriebe	36	11	-	-	47
		SV-Besch.	60	247	-	-	307
N	Gesundheits-, Veterinär- und Sozialwesen	Betriebe	132	24	4	1	161
		SV-Besch.	.	476	250	.	1 441
O	Erbringung von sonst.öffentl. u. persönl.Dienstleistungen	Betriebe	155	6	2	-	163
		SV-Besch.	196	.	.	-	604
Land Niedersachsen							
	Insgesamt	Betriebe	272 862	28 997	5 820	922	308 601
		SV-Besch.	417 763	573 835	564 641	630 534	2 186 773
C	Bergbau, Gewinnung von Steinen und Erden	Betriebe	395	98	32	9	534
		SV-Besch.	832	1 955	3 018	3 627	9 432
D	Verarbeitendes Gewerbe	Betriebe	17 275	4 674	1 527	395	23 871
		SV-Besch.	35 899	99 723	160 441	325 744	621 807
E	Energie- und Wasserversorgung	Betriebe	1 521	134	88	21	1 764
		SV-Besch.	844	3 165	8 809	10 288	23 106
F	Baugewerbe	Betriebe	25 974	3 784	336	14	30 108
		SV-Besch.	50 925	68 720	30 458	4 967	155 070
G	Handel; Instandh. und Rep. von Kfz und Gebrauchsg.	Betriebe	70 821	7 435	1 199	74	79 529
		SV-Besch.	110 605	145 447	110 309	30 309	396 670
H	Gastgewerbe	Betriebe	25 966	1 219	124	6	27 315
		SV-Besch.	28 482	24 434	10 080	1 972	64 968
I	Verkehr und Nachrichtenübermittlung	Betriebe	11 847	1 927	342	47	14 163
		SV-Besch.	21 585	38 699	31 206	26 007	117 497
J	Kredit- und Versicherungsgewerbe	Betriebe	4 843	665	244	61	5 813
		SV-Besch.	9 413	14 553	25 657	37 987	87 610
K	Grundstücks- und Wohnungswesen usw.	Betriebe	66 626	3 540	678	75	70 919
		SV-Besch.	54 196	69 109	68 350	38 615	230 270
M	Erziehung und Unterricht	Betriebe	5 177	1 402	228	22	6 829
		SV-Besch.	11 955	26 225	21 964	24 916	85 060
N	Gesundheits-, Veterinär- und Sozialwesen	Betriebe	18 511	2 802	790	171	22 274
		SV-Besch.	59 318	57 324	71 925	114 275	302 842
O	Erbringung von sonst.öffentl. u. persönl.Dienstleistungen	Betriebe	23 906	1 317	232	27	25 482
		SV-Besch.	33 709	24 481	22 424	11 827	92 441

3. Betriebe und sozialversicherungspflichtig Beschäftigte nach statistischen Regionen und Wirtschaftsklassen in

Kode der Klassifikation	Wirtschaftsabschnitt, Wirtschaftsunterabschnitt, Wirtschaftsabteilung, Wirtschaftsgruppe, Wirtschaftsklasse	Niedersachsen	
		Betriebe	SV-Besch.
		Anzahl	
C	Bergbau und Gewinnung von Steinen und Erden	534	9 432
CA	Kohlenbergbau, Torfgewinnung, Gewinnung von Erdöl und Erdgas usw.	231	6 446
10	Kohlenbergbau, Torfgewinnung	134	2 215
102	Braunkohlenbergbau und -veredlung	1	.
103	Torfgewinnung und -veredlung	133	.
11	Gewinnung von Erdöl und Erdgas, Erbringung damit verbundener Dienstleistungen	97	4 231
111	Gewinnung von Erdöl und Erdgas	61	2 695
112	Erbringung von Dienstleistungen bei der Gewinnung von Erdöl und Erdgas	36	1 536
CB	Erzbergbau, Gewinnung von Steinen und Erden, sonstiger Bergbau	303	2 986
13	Erzbergbau	2	.
131	Eisenerzbergbau	1	.
132	NE-Metallerzbergbau (ohne Bergbau auf Uran- und Thoriumerze)	1	.
14	Gewinnung von Steinen und Erden, sonstiger Bergbau	301	.
141	Gewinnung von Natursteinen	56	629
1411	Gewinnung von Naturwerksteinen und Natursteinen a.n.g.	29	344
1412	Gewinnung von Kalk-, Gipsstein sowie Anhydrit, Dolomit und Kreide	23	275
1413	Gewinnung von Schiefer	4	10
142	Gewinnung von Kies, Sand, Ton und Kaolin	225	1 682
1421	Gewinnung von Kies und Sand	221	1 658
1422	Gewinnung von Ton und Kaolin	4	24
143	Gewinnung von Mineralien für die Herstellung von chemischen Erzeugnissen	1	.
144	Gewinnung von Salz	8	551
145	Gewinnung von Steinen und Erden a.n.g., sonstiger Bergbau	11	66
D	Verarbeitendes Gewerbe	23 871	621 807
DA	Ernährungsgewerbe und Tabakverarbeitung	4 790	95 639
15	Ernährungsgewerbe	4 785	.
151	Schlachten und Fleischverarbeitung	1 749	29 052
1511	Schlachten (ohne Schlachten von Geflügel)	258	5 376
1512	Schlachten von Geflügel	45	4 199
1513	Fleischverarbeitung	1 446	19 477
152	Fischverarbeitung	57	2 434
153	Obst- und Gemüseverarbeitung	81	5 156
1531	Kartoffelverarbeitung	22	2 044
1532	Herstellung von Frucht- und Gemüsesäften	37	1 751
1533	Obst- und Gemüseverarbeitung, a.n.g.	22	1 361
154	Herstellung von pflanzlichen und tierischen Ölen und Fetten	11	.
1541	Herstellung von rohen Ölen und Fetten	3	.
1542	Herstellung von raffinierten Ölen und Fetten	5	.
1543	Herstellung von Margarine u.ä. Nahrungsfetten	3	.
155	Milchverarbeitung, Herstellung von Speiseeis	91	6 406
1551	Milchverarbeitung	77	5 329
1552	Herstellung von Speiseeis	14	1 077
156	Mahl- und Schälmmühlen, Herstellung von Stärke und Stärkeerzeugnissen	67	2 390
1561	Mahl- und Schälmmühlen	55	1 560
1562	Herstellung von Stärke und Stärkeerzeugnissen	12	830
157	Herstellung von Futtermitteln	113	4 235
1571	Herstellung von Futtermitteln für Nutztiere	86	1 932
1572	Herstellung von Futtermitteln für sonstige Tiere	27	2 303
158	Sonstiges Ernährungsgewerbe (ohne Getränkeherstellung)	2 374	40 129
1581	Herstellung von Backwaren (ohne Dauerbackwaren)	2 124	27 888
1582	Herstellung von Dauerbackwaren	42	3 463
1583	Herstellung von Zucker	15	1 251
1584	Herstellung von Süßwaren (ohne Dauerbackwaren)	29	1 338
1585	Herstellung von Teigwaren	8	7
1586	Verarbeitung von Kaffee und Tee, Herstellung von Kaffee-Ersatz	20	646
1587	Herstellung von Würzmitteln und Saucen	23	3 377
1588	Herstellung von homogenisierten und diätetischen Nahrungsmitteln	18	7
1589	Herstellung von sonstigen Nahrungsmitteln (ohne Getränke)	95	2 152
159	Herstellung von Getränken	242	4 161
1591	Herstellung von Spirituosen	70	874
1592	Herstellung von Alkohol	101	103
1593	Herstellung von Traubenwein	4	.
1594	Herstellung von Apfelwein und sonstigen Fruchtwinen	3	.
1595	Herstellung von Wermutwein und sonstigen aromatisierten Weinen	4	.
1596	Herstellung von Bier	21	1 572
1597	Herstellung von Malz	2	.
1598	Gewinnung natürlicher Mineralwässer, Herstellung von Erfrischungsgetränken	37	1 425
16	Tabakverarbeitung	5	.

Niedersachsen 2002

Statistische Region Braunschweig		Statistische Region Hannover		Statistische Region Lüneburg		Statistische Region Weser - Ems		Kode der Klassifikation
Betriebe	SV-Besch.	Betriebe	SV-Besch.	Betriebe	SV-Besch.	Betriebe	SV-Besch.	
Anzahl								
91	2 205	136	2 209	94	1 686	213	3 332	C
17	.	35	.	38	1 216	141	2 939	CA
8	.	18	.	6	160	102	894	10
1	.	-	-	-	-	-	-	102
7	.	18	.	6	160	102	894	103
9	71	17	1 059	32	1 056	39	2 045	11
7	.	10	.	19	543	25	1 058	111
2	.	7	.	13	513	14	987	112
74	.	101	.	56	470	72	393	CB
-	-	-	-	-	-	2	.	13
-	-	-	-	-	-	1	.	131
-	-	-	-	-	-	1	.	132
74	.	101	.	56	470	70	.	14
21	217	23	292	5	11	7	109	141
12	113	8	143	3	.	6	.	1411
9	104	12	.	1	.	1	.	1412
-	-	3	.	1	.	-	-	1413
48	632	75	564	44	252	58	234	142
47	.	73	.	44	252	57	.	1421
1	.	2	.	-	-	1	.	1422
1	.	-	-	-	-	-	-	143
3	.	2	.	2	.	1	.	144
1	.	1	.	5	.	4	41	145
4 251	185 836	6 623	162 153	5 005	81 833	7 992	191 985	D
920	13 405	1 209	18 493	1 056	24 122	1 605	39 619	DA
919	.	1 207	.	1 055	.	1 604	.	15
345	2 830	409	3 866	343	4 564	652	17 792	151
42	.	40	.	53	1 213	123	3 665	1511
3	.	8	.	7	230	27	3 636	1512
300	2 545	361	3 320	283	3 121	502	10 491	1513
3	.	10	.	25	1 642	19	563	152
12	729	18	1 097	31	1 875	20	1 455	153
3	.	3	.	5	188	11	1 243	1531
6	.	8	.	15	627	8	.	1532
3	.	7	.	11	1 060	7	.	1533
2	.	2	.	2	.	5	695	154
-	-	2	.	1	.	-	-	1541
2	.	-	-	1	.	2	.	1542
-	-	-	-	-	-	3	.	1543
5	225	26	1 032	24	3 201	36	1 948	155
5	225	23	.	17	2 576	32	.	1551
-	-	3	.	7	625	4	.	1552
21	.	16	536	16	946	14	.	156
19	260	12	467	12	.	12	.	1561
2	.	4	69	4	.	2	.	1562
8	132	27	285	16	2 167	62	1 651	157
6	.	22	.	6	.	52	.	1571
2	.	5	.	10	.	10	.	1572
477	6 994	639	9 627	513	9 457	745	14 051	158
441	5 717	555	6 916	465	6 169	663	9 086	1581
7	.	16	.	11	942	8	1 006	1582
9	682	4	.	2	.	-	-	1583
3	.	9	20	5	.	12	575	1584
1	.	4	.	2	.	1	.	1585
1	.	10	160	5	.	4	148	1586
-	-	1	.	6	.	16	2 437	1587
2	.	6	.	2	.	8	.	1588
13	177	34	710	15	471	33	794	1589
46	1 682	60	1 177	85	265	51	1 037	159
10	495	18	54	17	61	25	264	1591
11	10	22	46	53	35	15	12	1592
-	-	1	.	2	.	1	.	1593
2	.	-	-	1	.	-	-	1594
-	-	2	.	1	.	1	.	1595
10	763	5	410	3	.	3	.	1596
2	.	-	-	-	-	-	-	1597
11	.	12	667	8	.	6	376	1598
1	.	2	.	1	.	1	.	16

3. Betriebe und sozialversicherungspflichtig Beschäftigte nach statistischen Regionen und Wirtschaftsklassen in

Kode der Klassifikation	Wirtschaftsabschnitt, Wirtschaftsunterabschnitt, Wirtschaftsabteilung, Wirtschaftsgruppe, Wirtschaftsklasse	Niedersachsen	
		Betriebe	SV-Besch.
		Anzahl	
DB	Textil- und Bekleidungsgewerbe	712	11 082
17	Textilgewerbe	388	7 315
171	Spinnstoffaufbereitung und Spinnerei	16	416
1711	Baumwollaufbereitung und -spinnerei	8	371
1712	Wollaufbereitung und Streichgarnspinnerei	3	.
1713	Wollaufbereitung und Kammgarnspinnerei	2	.
1714	Flachsaufbereitung und -spinnerei	1	.
1715	Zwirnen und Texturieren von Filamentgarnen, Seidenaufbereitung und -spinnerei	1	.
1716	Herstellung von Nähgarn	1	.
172	Weberei	29	1 380
1721	Baumwollweberei	18	243
1722	Streichgarnweberei	1	.
1723	Kammgarnweberei	2	.
1724	Seiden- und Filamentgarnweberei	3	1 119
1725	Sonstige Weberei	5	.
173	Textilveredlung	61	684
174	Herstellung von konfektionierten Textilwaren (ohne Bekleidung)	120	993
175	Sonstiges Textilgewerbe (ohne Herstellung von Maschenware)	122	2 509
1751	Herstellung von Teppichen	12	1 218
1752	Herstellung von Seilerwaren	18	46
1753	Herstellung von Vliesstoff und Erzeugnissen daraus (ohne Bekleidung)	3	253
1754	Textilgewerbe, anderweitig nicht genannt	89	992
176	Herstellung von gewirktem und gestricktem Stoff	22	487
177	Herstellung von gewirkten und gestrickten Fertigerzeugnissen	18	846
1771	Herstellung von Strumpfwaren	5	.
1772	Herstellung von Pullovern, Strickjacken u.ä. Waren	13	.
18	Bekleidungsgewerbe	324	3 767
181	Herstellung von Lederbekleidung	4	.
182	Herstellung von Bekleidung (ohne Lederbekleidung)	296	3 718
1821	Herstellung von Arbeits- und Berufsbekleidung	26	279
1822	Herstellung von Oberbekleidung (ohne Arbeits- und Berufsbekleidung)	198	2 431
1823	Herstellung von Wäsche	31	577
1824	Herstellung von sonstiger Bekleidung und Bekleidungszubehör	41	431
183	Zurichtung und Färben von Fellen, Herstellung von Pelzwaren	24	.
DC	Ledergewerbe	67	1 166
19	Ledergewerbe	67	1 166
191	Herstellung von Leder und Lederfaserstoff	5	.
192	Lederverarbeitung (ohne Herstellung von Lederbekleidung und Schuhen)	38	.
193	Herstellung von Schuhen	24	747
DD	Holzwirtschaft (ohne Herstellung von Möbeln)	1 203	11 029
20	Holzwirtschaft (ohne Herstellung von Möbeln)	1 203	11 029
201	Säge-, Hobel- und Holzimprägnierwerke	186	1 811
202	Herstellung von Furnier-, Sperrholz-, Holzfasern- und Holzspanplatten	44	2 056
203	Herstellung von Konstruktionsteilen, Fertigbauteilen, Ausbauelementen und Ä. aus Holz	703	5 269
204	Herstellung von Verpackungsmitteln, Lagerbehältern und Ä. aus Holz	77	804
205	Herst.v. Holzwaren a.n.g., sowie von Kork-, Flecht- und Korbwaren (ohne Herst.v. Möbeln)	193	1 089
2051	Herstellung von Holzwaren a.n.g. (ohne Herstellung von Möbeln)	180	1 054
2052	Herstellung von Kork-, Flecht- und Korbwaren (ohne Herstellung von Möbeln)	13	35
DE	Papier-, Verlags- und Druckgewerbe	2 376	43 541
21	Papiergewerbe	216	16 661
211	Herstellung von Holz- und Zellstoff, Papier, Karton und Pappe	35	6 048
2111	Herstellung von Holz- und Zellstoff	1	.
2112	Herstellung von Papier, Karton und Pappe	34	.
212	Herstellung von Waren aus Papier, Karton und Pappe	181	10 613
2121	Herstellung von Wellpapier und -pappe, Verpackungsmitteln	82	5 635
2122	Herstellung von Haushalts-, Hygiene-, Toilettenartikeln aus Zellstoff, Papier und Pappe	23	.
2123	Herstellung von Schreibwaren und Bürobedarf aus Papier, Karton und Pappe	36	1 401
2124	Herstellung von Tapeten	3	.
2125	Herstellung von sonstigen Waren aus Papier, Karton und Pappe	37	1 346
22	Verlags- und Druckgewerbe, Vervielfältigung von bespielten Ton-, Bild- und Datenträgern	2 160	26 880
221	Verlagsgewerbe	760	.
2211	Verlegen von Büchern	185	2 031
2212	Verlegen von Zeitungen	181	8 178
2213	Verlegen von Zeitschriften	186	1 307
2214	Verlegen von bespielten Tonträgern und Musikalien	49	.
2215	Sonstiges Verlagsgewerbe	159	278
222	Druckgewerbe	1 358	13 594
2221	Drucken von Zeitungen	29	559
2222	Drucken anderer Druckerzeugnisse	1 022	10 858

Niedersachsen 2002

Statistische Region Braunschweig		Statistische Region Hannover		Statistische Region Lüneburg		Statistische Region Weser - Ems		Kode der Klassifikation
Betriebe	SV-Besch.	Betriebe	SV-Besch.	Betriebe	SV-Besch.	Betriebe	SV-Besch.	
Anzahl								
116	1 833	184	2 671	119	1 475	293	5 103	DB
72	977	103	1 955	65	1 230	148	3 153	17
2	.	3	.	1	.	10	134	171
-	-	1	.	1	.	6	.	1711
1	.	1	.	-	-	1	.	1712
1	.	1	.	-	-	-	-	1713
-	-	-	-	-	-	1	.	1714
-	-	-	-	-	-	1	.	1715
-	-	-	-	-	-	1	.	1716
6	.	5	.	8	10	10	1 264	172
3	.	2	.	6	.	7	203	1721
1	.	-	-	-	-	-	-	1722
1	.	-	-	-	-	1	.	1723
1	.	-	-	-	-	2	.	1724
-	-	3	.	2	.	-	-	1725
6	23	16	47	7	30	32	584	173
18	68	38	284	22	378	42	263	174
33	706	31	1 340	18	221	40	242	175
4	.	6	1 091	1	.	1	.	1751
3	.	5	7	4	.	6	.	1752
2	.	-	-	-	-	1	.	1753
24	359	20	242	13	.	32	.	1754
6	.	6	.	3	.	7	420	176
1	.	4	.	6	584	7	246	177
1	.	1	.	2	.	1	.	1771
-	-	3	14	4	.	6	.	1772
44	856	81	716	54	245	145	1 950	18
-	-	2	.	-	-	2	.	181
40	848	73	712	50	228	133	1 930	182
1	.	11	61	5	.	9	194	1821
28	580	45	413	37	145	88	1 293	1822
5	.	6	163	1	.	19	344	1823
6	209	11	75	7	48	17	99	1824
4	8	6	.	4	17	10	.	183
15	.	21	.	18	.	13	117	DC
15	.	21	.	18	.	13	117	19
-	-	3	.	1	.	1	.	191
9	.	12	135	11	23	6	.	192
6	9	6	.	6	33	6	.	193
196	2 510	273	2 009	303	2 312	431	4 198	DD
196	2 510	273	2 009	303	2 312	431	4 198	20
38	741	46	184	33	233	69	653	201
4	686	14	.	7	.	19	925	202
103	553	148	1 135	202	1 439	250	2 142	203
16	238	20	.	19	.	22	224	204
35	292	45	279	42	264	71	254	205
34	.	42	.	39	.	65	221	2051
1	.	3	.	3	.	6	33	2052
471	10 341	797	13 945	443	5 095	665	14 160	DE
55	4 025	72	4 374	29	1 208	60	7 054	21
11	.	8	1 522	3	.	13	3 700	211
1	.	-	-	-	-	-	-	2111
10	354	8	1 522	3	.	13	3 700	2112
44	.	64	2 852	26	.	47	3 354	212
21	2 398	31	1 796	14	364	16	1 077	2121
7	.	6	.	2	.	8	.	2122
7	297	18	692	5	.	6	.	2123
-	-	1	.	-	-	2	.	2124
9	272	8	271	5	21	15	782	2125
416	6 316	725	9 571	414	3 887	605	7 106	22
141	.	257	.	164	.	198	.	221
49	880	61	847	30	50	45	254	2211
29	1 675	46	2 547	42	1 637	64	2 319	2212
28	72	76	983	43	115	39	137	2213
6	.	13	.	18	.	12	.	2214
29	67	61	103	31	77	38	31	2215
267	3 613	450	3 655	238	1 974	403	4 352	222
5	.	5	110	2	.	17	431	2221
198	3 207	339	2 893	168	1 544	317	3 214	2222

3. Betriebe und sozialversicherungspflichtig Beschäftigte nach statistischen Regionen und Wirtschaftsklassen in

Kode der Klassifikation	Wirtschaftsabschnitt, Wirtschaftsunterabschnitt, Wirtschaftsabteilung, Wirtschaftsgruppe, Wirtschaftsklasse	Niedersachsen	
		Betriebe	SV-Besch.
		Anzahl	
2223	Druckweiterverarbeitung	77	806
2224	Druck- und Mediovorstufe	138	972
2225	Erbringung von sonstigen druckbezogenen Dienstleistungen	92	399
223	Vervielfältigung von bespielten Ton-, Bild- und Datenträgern	42	.
2231	Vervielfältigung von bespielten Tonträgern	36	.
2232	Vervielfältigung von bespielten Bildträgern	4	.
2233	Vervielfältigung von bespielten Datenträgern	2	.
DF	Kokerei, Mineralölverarbeitung, Herstellung von Spalt- und Brutstoffen	20	2 034
23	Kokerei, Mineralölverarbeitung, Herstellung von Spalt- und Brutstoffen	20	2 034
232	Mineralölverarbeitung	14	1 461
233	Herstellung und Verarbeitung von Spalt- und Brutstoffen	6	573
DG	Herstellung von chemischen Erzeugnissen	441	28 560
24	Herstellung von chemischen Erzeugnissen	441	28 560
241	Herstellung von chemischen Grundstoffen	135	11 996
2411	Herstellung von Industriegasen	9	.
2412	Herstellung von Farbstoffen und Pigmenten	11	756
2413	Herstellung von sonstigen anorganischen Grundstoffen und Chemikalien	19	3 568
2414	Herstellung von sonstigen organischen Grundstoffen und Chemikalien	44	2 725
2415	Herstellung von Düngemitteln und Stickstoffverbindungen	11	1 003
2416	Herstellung von Kunststoffen in Primärformen	37	3 618
2417	Herstellung von synthetischem Kautschuk in Primärformen	4	.
242	Herstellung von Schädlingsbekämpfungsmitteln, Pflanzenschutz- und Desinfektionsmitteln	11	.
243	Herstellung von Anstrichmitteln, Druckfarben und Kittungen	64	3 371
244	Herstellung von pharmazeutischen Erzeugnissen	88	4 578
2441	Herstellung von pharmazeutischen Grundstoffen	6	170
2442	Herst.v. pharmazeutischen Spezialitäten und sonstigen pharmazeutischen Erzeugnissen	82	4 408
245	Herstellung von Seifen, Wasch-, Reinigungs- und Körperpflegemitteln sowie von Duftstoffen	68	1 475
2451	Herstellung von Seifen, Wasch-, Reinigungs- und Poliermitteln	35	803
2452	Herstellung von Duftstoffen und Körperpflegemitteln	33	672
246	Herstellung von sonstigen chemischen Erzeugnissen	72	6 227
2461	Herstellung von pyrotechnischen Erzeugnissen	3	.
2462	Herstellung von Klebstoffen und Gelatine	12	522
2463	Herstellung von etherischen Ölen	3	.
2464	Herstellung von fotochemischen Erzeugnissen	4	.
2465	Herstellung von unbespielten Ton-, Bild- und Datenträgern	4	.
2466	Herstellung von sonstigen chemischen Erzeugnissen a.n.g.	46	2 248
247	Herstellung von Chemiefasern	3	.
DH	Herstellung von Gummi- und Kunststoffwaren	873	43 404
25	Herstellung von Gummi- und Kunststoffwaren	873	43 404
251	Herstellung von Gummiwaren	114	14 367
2511	Herstellung von Bereifungen	7	.
2512	Runderneuerung von Bereifungen	9	.
2513	Herstellung von sonstigen Gummiwaren	98	11 010
252	Herstellung von Kunststoffwaren	759	29 037
2521	Herstellung von Platten, Folien, Schläuchen und Profilen aus Kunststoffen	210	10 124
2522	Herstellung von Verpackungsmitteln aus Kunststoffen	56	3 624
2523	Herstellung von Baubedarfsartikeln aus Kunststoffen	182	3 095
2524	Herstellung von sonstigen Kunststoffwaren	311	12 194
DI	Glasgewerbe, Herstellung von Keramik, Verarbeitung von Steinen und Erden	1 273	22 755
26	Glasgewerbe, Herstellung von Keramik, Verarbeitung von Steinen und Erden	1 273	22 755
261	Herstellung von Glas und Glaswaren	104	7 407
2611	Herstellung von Flachglas	5	.
2612	Veredlung und Bearbeitung von Flachglas	52	1 900
2613	Herstellung von Hohlglas	13	2 963
2614	Herstellung von Glasfasern und Waren daraus	4	.
2615	Herstellung, Veredlung und Bearbeitung von sonstigem Glas einschl. technischen Glaswaren	30	1 311
262	Herstellung von keramischen Erzeugnissen (ohne Ziegel und Baukeramik)	79	1 099
2621	Herstellung von keramischen Haushaltswaren und Ziergegenständen	54	360
2622	Herstellung von Sanitärkeramik	7	.
2623	Herstellung von keramischen Isolatoren und Isolierteilen	2	.
2624	Herstellung von keramischen Erzeugnissen für sonstige technische Zwecke	2	.
2625	Herstellung von keramischen Erzeugnissen a.n.g.	10	82
2626	Herstellung von feuerfesten keramischen Werkstoffen und Waren	4	521
263	Herstellung von keramischen Wand- und Bodenfliesen und -platten	11	362
264	Herstellung von Ziegeln und sonstiger Baukeramik	61	1 350
265	Herstellung von Zement, Kalk und gebranntem Gips	22	915
2651	Herstellung von Zement	5	.
2652	Herstellung von Kalk	6	.
2653	Herstellung von gebranntem Gips	11	411

Niedersachsen 2002

Statistische Region Braunschweig		Statistische Region Hannover		Statistische Region Lüneburg		Statistische Region Weser - Ems		Kode der Klassifikation
Betriebe	SV-Besch.	Betriebe	SV-Besch.	Betriebe	SV-Besch.	Betriebe	SV-Besch.	
Anzahl								
18	60	32	335	13	265	14	146	2223
32	276	42	231	30	107	34	358	2224
14	.	32	86	25	.	21	203	2225
8	.	18	.	12	.	4	.	223
8	.	15	.	9	.	4	.	2231
-	-	2	.	2	.	-	-	2232
-	-	1	.	1	.	-	-	2233
5	.	4	.	4	.	7	1 638	DF
5	.	4	.	4	.	7	1 638	23
3	.	3	.	2	.	6	.	232
2	.	1	.	2	.	1	.	233
84	6 021	156	11 736	80	6 073	121	4 730	DG
84	6 021	156	11 736	80	6 073	121	4 730	24
28	2 273	40	4 374	30	3 396	37	1 953	241
2	.	-	-	3	69	4	12	2411
3	253	2	.	3	109	3	.	2412
4	.	8	1 255	3	.	4	338	2413
8	162	20	728	8	.	8	.	2414
1	.	3	.	2	.	5	.	2415
8	192	6	1 434	11	884	12	1 108	2416
2	.	1	.	-	-	1	.	2417
2	.	1	.	4	63	4	.	242
15	937	21	591	11	793	17	1 050	243
15	693	37	2 455	14	664	22	766	244
2	.	2	.	1	.	1	.	2441
13	.	35	.	13	.	21	.	2442
12	.	27	.	7	555	22	157	245
4	.	11	.	3	.	17	.	2451
8	63	16	527	4	.	5	.	2452
12	1 543	30	3 548	14	602	16	534	246
2	.	1	.	-	-	-	-	2461
-	-	6	.	4	217	2	.	2462
-	-	2	.	-	-	1	.	2463
3	.	1	.	-	-	-	-	2464
-	-	2	.	-	-	2	.	2465
7	.	18	.	10	385	11	474	2466
-	-	-	-	-	-	3	.	247
146	7 740	255	15 824	164	7 126	308	12 714	DH
146	7 740	255	15 824	164	7 126	308	12 714	25
26	2 842	49	9 660	16	979	23	886	251
-	-	5	.	1	.	1	.	2511
2	.	3	.	-	-	4	.	2512
24	.	41	6 371	15	.	18	828	2513
120	4 898	206	6 164	148	6 147	285	11 828	252
29	1 027	56	2 334	48	2 612	77	4 151	2521
12	506	9	121	13	985	22	2 012	2522
25	545	42	659	33	361	82	1 530	2523
54	2 820	99	3 050	54	2 189	104	4 135	2524
266	4 352	357	9 759	263	2 452	387	6 192	DI
266	4 352	357	9 759	263	2 452	387	6 192	26
28	1 519	34	4 639	16	295	26	954	261
1	.	2	.	2	.	-	-	2611
14	370	13	518	6	192	19	820	2612
1	.	10	2 958	2	.	-	-	2613
2	.	-	-	-	-	2	.	2614
10	1 143	9	.	6	94	5	.	2615
20	308	15	242	16	7	28	542	262
13	18	10	.	15	.	16	.	2621
-	-	2	.	1	.	4	.	2622
1	.	-	-	-	-	1	.	2623
-	-	-	-	-	-	2	.	2624
5	.	2	.	-	-	3	.	2625
1	.	1	.	-	-	2	.	2626
-	-	6	70	2	.	3	.	263
11	368	12	307	11	72	27	603	264
8	353	9	528	1	.	4	.	265
-	-	4	.	-	-	1	.	2651
3	.	1	.	-	-	2	.	2652
5	.	4	142	1	.	1	.	2653

3. Betriebe und sozialversicherungspflichtig Beschäftigte nach statistischen Regionen und Wirtschaftsklassen in

Kode der Klassifikation	Wirtschaftsabschnitt, Wirtschaftsunterabschnitt, Wirtschaftsabteilung, Wirtschaftsgruppe, Wirtschaftsklasse	Niedersachsen	
		Betriebe	SV-Besch.
		Anzahl	
266	Herstellung von Erzeugnissen aus Beton, Zement und Gips	547	8 214
2661	Herstellung von Erzeugnissen aus Beton, Zement und Kalksandstein für den Bau	325	6 261
2662	Herstellung von Gipszeugnissen für den Bau	6	373
2663	Herstellung von Frischbeton (Transportbeton)	144	1 152
2664	Herstellung von Mörtel und anderem Beton (Trockenbeton)	26	256
2665	Herstellung von Faserzementwaren	6	54
2666	Herstellung von Erzeugnissen aus Beton, Zement und Gips a.n.g.	40	118
267	Be- und Verarbeitung von Naturwerk- und Natursteinen a.n.g.	370	1 079
268	Herstellung von sonstigen Erzeugnissen aus nicht metallischen Mineralien	79	2 329
2681	Herstellung von Mühl-, Mahl-, Schleif-, Wetz- und Poliersteinen sowie Schleifstoffen	11	982
2682	Herstellung von sonstigen Erzeugnissen aus nicht metallischen Mineralien, a.n.g.	68	1 347
DJ	Metallerzeugung und -bearbeitung, Herstellung von Metallerzeugnissen	4 179	68 319
27	Metallerzeugung und -bearbeitung	202	18 761
271	Erzeugung von Roheisen, Stahl und Ferrolegierungen	43	8 087
272	Herstellung von Rohren	54	1 274
2721	Herstellung von Rohren und Rohrstücken aus Gusseisen	13	90
2722	Herstellung von Stahlrohren und Rohrstücken aus Stahl	41	1 184
273	Sonstige erste Bearbeitung von Eisen und Stahl	10	53
2732	Herstellung von Kaltband unter 600 mm Breite	1	.
2733	Herstellung von Kaltprofilen	1	.
2734	Herstellung von gezogenem Draht	8	.
274	Erzeugung und erste Bearbeitung von NE-Metallen	53	5 930
2741	Erzeugung und erste Bearbeitung von Edelmetallen	2	.
2742	Erzeugung und erste Bearbeitung von Aluminium	27	2 212
2743	Erzeugung und erste Bearbeitung von Blei, Zink und Zinn	10	1 057
2744	Erzeugung und erste Bearbeitung von Kupfer	4	.
2745	Erzeugung und erste Bearbeitung von sonstigen NE-Metallen	10	154
275	Gießereien	42	3 417
2751	Eisengießereien	21	1 165
2752	Stahlgießereien	2	.
2753	Leichtmetallgießereien	18	1 682
2754	Buntmetallgießereien	1	.
28	Herstellung von Metallerzeugnissen	3 977	49 558
281	Stahl- und Leichtmetallbau	1 338	15 637
2811	Herstellung von Metallkonstruktionen	1 013	11 759
2812	Herstellung von Ausbauelementen aus Metall	325	3 878
282	Herstellung von Metallbehältern von mehr als 300 l, Heizkörpern usw.	72	3 324
2821	Herstellung von Metallbehältern mit einem Fassungsvermögen von mehr als 300 l	60	2 118
2822	Herstellung von Heizkörpern, -kesseln für Zentralheizungen	12	1 206
283	Herstellung von Dampfkesseln (ohne Zentralheizungskessel)	29	1 306
284	Herstellung von Schmiede-, Press-, Zieh-, Stanzteilen, gewalzten Ringen und Ä.	75	4 765
285	Oberflächenveredlung und Wärmebehandlung, Mechanik a.n.g.	1 747	9 606
2851	Oberflächenveredlung und Wärmebehandlung	209	3 387
2852	Mechanik, anderweitig nicht genannt	1 538	6 219
286	Herst.v. Schneidwaren, Werkzeugen, Schössern und Beschlägen aus unedlen Metallen	209	2 671
2861	Herstellung von Schneidwaren und Bestecken aus unedlen Metallen	11	68
2862	Herstellung von Werkzeugen	145	2 226
2863	Herstellung von Schössern und Beschlägen aus unedlen Metallen	53	377
287	Herstellung von sonstigen Metallwaren	507	12 249
2871	Herstellung von Metallbehältern mit einem Fassungsvermögen von 300 l oder weniger	15	172
2872	Herstellung von Verpackungen und Verschlüssen aus Metall	25	2 327
2873	Herstellung von Drahtwaren	44	994
2874	Herstellung von Schrauben, Nieten, Ketten und Federn	32	2 154
2875	Herstellung von sonstigen Metallwaren a.n.g.	391	6 602
DK	Maschinenbau	2 673	65 265
29	Maschinenbau	2 673	65 265
291	Herstellung von Maschinen für die Erzeugung und Nutzung von mechanischer Energie	232	10 857
2911	Herst.v. Verbrennungsmotoren und Turbinen (ohne Motoren für Luft- und Straßenfahrzeuge)	20	260
2912	Herstellung von Pumpen und Kompressoren	101	3 576
2913	Herstellung von Armaturen	47	1 816
2914	Herstellung von Lagern, Getrieben, Zahnradern und Antriebselementen	64	5 205
292	Herstellung von sonstigen nicht wirtschaftszweigspezifischen Maschinen	702	18 945
2921	Herstellung von Öfen und Brennern	14	357
2922	Herstellung von Hebezeugen und Fördermitteln	190	7 184
2923	Herstellung von kälte- und lufttechnischen Erzeugnissen, nicht für den Haushalt	187	4 903
2924	Herstellung von sonstigen nicht wirtschaftszweigspezifischen Maschinen a.n.g.	311	6 501
293	Herstellung von land- und forstwirtschaftlichen Maschinen	633	7 057
2931	Herstellung von land- und forstwirtschaftlichen Zugmaschinen	10	70
2932	Herstellung von sonstigen land- und forstwirtschaftlichen Maschinen	623	6 987

Niedersachsen 2002

Statistische Region Braunschweig		Statistische Region Hannover		Statistische Region Lüneburg		Statistische Region Weser - Ems		Kode der Klassifikation
Betriebe	SV-Besch.	Betriebe	SV-Besch.	Betriebe	SV-Besch.	Betriebe	SV-Besch.	
Anzahl								
90	931	148	2 695	116	1 585	193	3 003	266
45	541	87	2 158	73	1 172	120	2 390	2661
2	.	3	.	1	.	-	-	2662
29	154	38	243	22	255	55	500	2663
7	.	8	47	8	85	3	.	2664
1	.	3	10	-	-	2	.	2665
6	.	9	.	12	.	13	39	2666
88	323	112	278	82	168	88	310	267
21	550	21	1 000	19	305	18	474	268
3	.	4	.	1	.	3	.	2681
18	.	17	.	18	.	15	.	2682
658	20 368	1 129	15 579	839	6 906	1 553	25 466	DJ
39	9 074	60	2 229	30	1 341	73	6 117	27
10	.	12	61	5	.	16	.	271
4	.	14	286	11	.	25	627	272
1	.	4	.	3	.	5	.	2721
3	.	10	.	8	159	20	.	2722
-	-	5	.	1	.	4	.	273
-	-	1	.	-	-	-	-	2732
-	-	-	-	-	-	1	.	2733
-	-	4	.	1	.	3	.	2734
11	1 427	17	.	7	.	18	3 252	274
1	.	1	.	-	-	-	-	2741
2	.	11	437	6	.	8	33	2742
4	.	2	.	-	-	4	703	2743
1	.	-	-	-	-	3	.	2744
3	128	3	.	1	.	3	.	2745
14	1 132	12	1 421	6	358	10	506	275
7	603	4	.	3	.	7	206	2751
1	.	-	-	-	-	1	.	2752
6	.	8	.	2	.	2	.	2753
-	-	-	-	1	.	-	-	2754
619	11 294	1 069	13 350	809	5 565	1 480	19 349	28
202	2 732	337	3 528	253	2 449	546	6 928	281
156	2 098	260	2 804	187	1 840	410	5 017	2811
46	634	77	724	66	609	136	1 911	2812
10	.	20	.	10	168	32	1 635	282
8	.	17	.	10	168	25	632	2821
2	.	3	.	-	-	7	1 003	2822
6	.	6	.	6	161	11	632	283
23	1 422	24	2 774	10	74	18	495	284
235	1 708	470	3 284	403	1 370	639	3 244	285
33	755	77	1 471	39	313	60	848	2851
202	953	393	1 813	364	1 057	579	2 396	2852
45	418	65	911	44	437	55	905	286
2	.	3	10	2	.	4	.	2861
36	401	36	592	32	342	41	891	2862
7	.	26	309	10	.	10	.	2863
98	3 571	147	2 262	83	906	179	5 510	287
4	.	4	11	3	.	4	29	2871
8	1 229	8	.	5	.	4	81	2872
10	222	13	332	8	56	13	384	2873
7	.	10	.	4	.	11	613	2874
69	867	112	941	63	391	147	4 403	2875
397	11 808	694	19 107	624	13 256	958	21 094	DK
397	11 808	694	19 107	624	13 256	958	21 094	29
46	2 245	71	4 368	49	1 440	66	2 804	291
3	.	4	21	6	.	7	204	2911
16	514	29	2 003	22	202	34	857	2912
12	480	13	825	8	244	14	267	2913
15	.	25	1 519	13	.	11	1 476	2914
131	4 965	179	4 562	157	4 202	235	5 216	292
3	.	2	.	3	.	6	23	2921
40	1 639	42	1 823	44	1 270	64	2 452	2922
21	.	49	.	48	.	69	1 135	2923
67	983	86	1 530	62	2 382	96	1 606	2924
63	714	123	832	189	1 002	258	4 509	293
2	.	2	.	2	.	4	.	2931
61	.	121	.	187	.	254	.	2932

3. Betriebe und sozialversicherungspflichtig Beschäftigte nach statistischen Regionen und Wirtschaftsklassen in

Kode der Klassifikation	Wirtschaftsabschnitt, Wirtschaftsunterabschnitt, Wirtschaftsabteilung, Wirtschaftsgruppe, Wirtschaftsklasse	Niedersachsen	
		Betriebe	SV-Besch.
		Anzahl	
294	Herstellung von Werkzeugmaschinen	218	3 431
2941	Herstellung von handgeführten kraftbetriebenen Werkzeugen	20	74
2942	Herstellung von Werkzeugmaschinen für die Metallbearbeitung	75	1 636
2943	Herstellung von Werkzeugmaschinen a.n.g.	123	1 721
295	Herstellung von Maschinen für sonstige bestimmte Wirtschaftszweige	806	22 018
2951	Herstellung von Maschinen für Metallerzeugung, von Walzwerkseinrichtungen usw.	35	411
2952	Herstellung von Bergwerks-, Bau- und Baustoffmaschinen	94	6 209
2953	Herstellung von Maschinen für das Ernährungsgewerbe und die Tabakverarbeitung	120	3 557
2954	Herstellung von Maschinen für das Textil-, Bekleidungs- und Ledergewerbe	22	1 284
2955	Herstellung von Maschinen für das Papiergewerbe	13	601
2956	Herstellung von Maschinen für bestimmte Wirtschaftszweige, a.n.g.	522	9 956
296	Herstellung von Waffen und Munition	21	1 197
297	Herstellung von Haushaltsgeräten, a.n.g.	61	1 760
2971	Herstellung von elektrischen Haushaltsgeräten	50	.
2972	Herstellung von nicht elektrischen Heiz-, Koch-, Heißwasser- und Heißluftgeräten, a.n.g.	11	.
DL	Herst.v. Büromaschinen, DV-Geräten und -einrichtungen, Elektrotechnik usw.	2 577	64 207
30	Herstellung von Büromaschinen, Datenverarbeitungsgeräten und -einrichtungen	96	695
3001	Herstellung von Büromaschinen	10	37
3002	Herstellung von Datenverarbeitungsgeräten und -einrichtungen	86	658
31	Herstellung von Geräten der Elektrizitätserzeugung, -verteilung u.Ä.	630	33 440
311	Herstellung von Elektromotoren, Generatoren, Transformatoren	146	6 937
312	Herstellung von Elektrizitätsverteilungs- und -schaltanlagen	172	6 377
313	Herstellung von isolierten Elektrokabeln, -leitungen und -drähten	39	3 513
314	Herstellung von Akkumulatoren und Batterien	5	.
315	Herstellung von elektrischen Lampen und Leuchten	111	.
316	Herstellung von elektrischen Ausrüstungen, a.n.g.	157	12 205
3161	Herstellung von elektrischen Ausrüstungen für Motoren und Fahrzeuge a.n.g.	34	6 176
3162	Herstellung von sonstigen elektrischen Ausrüstungen a.n.g.	123	6 029
32	Rundfunk- und Nachrichtentechnik	287	11 256
321	Herstellung von elektronischen Bauelementen	117	2 175
322	Herstellung von Geräten und Einrichtungen der Telekommunikationstechnik	126	3 294
323	Herstellung von Rundfunk-, phono- und videotechnischen Geräten	44	5 787
33	Medizin-, Mess-, Steuertechnik, Optik, Herstellung von Uhren	1 564	18 816
331	Herstellung von medizinischen Geräten und orthopädischen Erzeugnissen	1 152	10 147
332	Herstellung von Mess-, Kontroll-, Navigations- u.ä. Instrumenten und Vorrichtungen	295	4 976
333	Herstellung von industriellen Prozesssteuerungseinrichtungen	47	1 294
334	Herstellung von optischen und fotografischen Geräten	61	2 287
335	Herstellung von Uhren	9	112
DM	Fahrzeugbau	687	146 278
34	Herstellung von Kraftwagen und Kraftwagenteilen	414	127 075
341	Herstellung von Kraftwagen und Kraftwagenmotoren	40	98 697
342	Herstellung von Karosserien, Aufbauten und Anhängern	188	4 604
343	Herstellung von Teilen u. Ä. für Kraftwagen und Kraftwagenmotoren	186	23 774
35	Sonstiger Fahrzeugbau	273	19 203
351	Schiff- und Bootsbau	156	7 125
3511	Schiffbau (ohne Boots- und Yachtbau)	74	5 466
3512	Boots- und Yachtbau	82	1 659
352	Bahnindustrie	26	3 636
353	Luft- und Raumfahrzeugbau	30	7 315
354	Herstellung von Krafträdern, Fahrrädern und Behindertenfahrzeugen	33	1 016
3541	Herstellung von Krafträdern	10	.
3542	Herstellung von Fahrrädern	22	989
3543	Herstellung von Behindertenfahrzeugen	1	.
355	Fahrzeugbau, anderweitig nicht genannt	28	111
DN	Herstellung von Möbeln, Schmuck, Musikinstrumenten, Sportgeräten usw., Recycling	2 000	18 528
36	Herstellung von Möbeln, Schmuck, Musikinstrumenten usw., Recycling	1 734	15 819
361	Herstellung von Möbeln	1 251	12 714
3611	Herstellung von Sitzmöbeln	95	2 335
3612	Herstellung von Büro- und Ladenmöbeln	137	2 785
3613	Herstellung von Küchenmöbeln	63	1 071
3614	Herstellung von sonstigen Möbeln	942	5 766
3615	Herstellung von Matratzen	14	757
362	Herstellung von Schmuck u.ä. Erzeugnissen	189	316
3621	Herstellung von Münzen	4	.
3622	Herstellung von Schmuck, Gold- und Silberschmiedewaren	185	.
363	Herstellung von Musikinstrumenten	78	567
364	Herstellung von Sportgeräten	45	438
365	Herstellung von Spielwaren	54	105
366	Herstellung von sonstigen Erzeugnissen	117	1 679

Niedersachsen 2002

Statistische Region Braunschweig		Statistische Region Hannover		Statistische Region Lüneburg		Statistische Region Weser - Ems		Kode der Klassifikation
Betriebe	SV-Besch.	Betriebe	SV-Besch.	Betriebe	SV-Besch.	Betriebe	SV-Besch.	
Anzahl								
34	542	71	1 050	36	535	77	1 304	294
4	.	7	29	3	.	6	.	2941
20	445	26	421	10	258	19	512	2942
10	.	38	600	23	.	52	.	2943
109	3 170	225	7 070	171	4 724	301	7 054	295
10	.	8	.	7	.	10	233	2951
12	630	22	1 897	25	1 551	35	2 131	2952
12	1 408	34	739	26	596	48	814	2953
-	-	12	.	2	.	8	251	2954
2	.	3	203	3	.	5	261	2955
73	1 061	146	3 230	108	2 301	195	3 364	2956
2	.	8	.	9	.	2	.	296
12	.	17	.	13	.	19	.	297
9	119	14	.	10	217	17	33	2971
3	.	3	.	3	.	2	.	2972
574	21 639	818	22 492	514	5 909	671	14 167	DL
15	.	39	457	19	.	23	31	30
1	.	3	.	4	7	2	.	3001
14	.	36	.	15	.	21	.	3002
108	10 796	198	10 714	128	2 765	196	9 165	31
30	1 572	34	1 045	39	918	43	3 402	311
26	783	66	2 639	33	795	47	2 160	312
7	.	10	.	4	.	18	2 180	313
1	.	3	.	1	.	-	-	314
15	.	43	1 479	17	401	36	497	315
29	7 119	42	3 551	34	609	52	926	316
5	3 126	9	.	7	.	13	206	3161
24	3 993	33	.	27	.	39	720	3162
63	.	121	6 612	43	.	60	1 647	32
22	1 154	50	438	20	108	25	475	321
34	953	47	1 132	17	65	28	1 144	322
7	.	24	5 042	6	.	7	28	323
388	8 029	460	4 709	324	2 754	392	3 324	33
262	3 266	338	2 707	244	1 752	308	2 422	331
93	2 164	88	1 675	61	431	53	706	332
8	468	17	227	8	523	14	76	333
24	.	13	51	9	.	15	.	334
1	.	4	49	2	.	2	.	335
77	82 246	179	24 633	141	5 008	290	34 391	DM
67	.	118	21 985	78	.	151	22 222	34
8	65 702	10	.	7	.	15	17 157	341
18	.	45	.	42	1 393	83	2 275	342
41	13 930	63	5 667	29	1 387	53	2 790	343
10	.	61	2 648	63	.	139	12 169	35
1	.	25	.	41	343	89	6 619	351
-	-	5	.	14	.	55	5 242	3511
1	.	20	152	27	.	34	1 377	3512
6	.	10	1 097	3	.	7	.	352
1	.	9	.	9	.	11	4 314	353
1	.	8	9	8	.	16	988	354
-	-	2	.	6	.	2	.	3541
1	.	6	.	2	.	13	961	3542
-	-	-	-	-	-	1	.	3543
1	.	9	11	2	.	16	.	355
326	3 409	547	4 736	437	1 987	690	8 396	DN
273	2 624	476	4 071	382	1 646	603	7 478	36
176	1 734	327	3 541	272	1 465	476	5 974	361
9	.	36	1 115	21	121	29	.	3611
26	371	34	996	30	449	47	969	3612
11	.	10	.	12	35	30	985	3613
124	646	245	1 398	205	641	368	3 081	3614
6	486	2	.	4	219	2	.	3615
33	46	59	104	47	38	50	128	362
1	.	1	.	-	-	2	.	3621
32	.	58	.	47	38	48	.	3622
23	391	17	31	21	91	17	54	363
5	.	18	187	7	.	15	200	364
9	.	20	81	12	.	13	10	365
27	423	35	127	23	17	32	1 112	366

3. Betriebe und sozialversicherungspflichtig Beschäftigte nach statistischen Regionen und Wirtschaftsklassen in

Kode der Klassifikation	Wirtschaftsabschnitt, Wirtschaftsunterabschnitt, Wirtschaftsabteilung, Wirtschaftsgruppe, Wirtschaftsklasse	Niedersachsen	
		Betriebe	SV-Besch.
		Anzahl	
3661	Herstellung von Phantasieschmuck	3	.
3662	Herstellung von Besen und Bürsten	20	.
3663	Herstellung von Erzeugnissen, a.n.g.	94	1 509
37	Recycling	266	2 709
371	Recycling von metallischen Altmaterialien und Reststoffen	56	739
372	Recycling von nicht metallischen Altmaterialien und Reststoffen	210	1 970
E	Energie- und Wasserversorgung	1 764	23 106
40	Energieversorgung	1 575	20 031
401	Elektrizitätsversorgung	1 453	16 895
4011	Elektrizitätserzeugung	1 319	9 303
4012	Elektrizitätsübertragung	4	.
4013	Elektrizitätsverteilung und -handel	130	.
402	Gasversorgung	97	2 676
4021	Gaserzeugung	44	140
4022	Gasverteilung und -handel durch Rohrleitungen	53	2 536
403	Wärmeversorgung	25	460
41	Wasserversorgung	189	3 075
F	Baugewerbe	30 108	155 070
45	Baugewerbe	30 108	155 070
451	Vorbereitende Baustellenarbeiten	582	2 478
4511	Abbruch-, Spreng- und Enttrümmerungsgewerbe, Erdbewegungsarbeiten	574	2 446
4512	Test- und Suchbohrung	8	32
452	Hoch- und Tiefbau	9 048	71 856
4521	Hochbau, Brücken- und Tunnelbau u.Ä.	4 406	36 273
4522	Dachdeckerei, Bauspenglerei, Abdichtung und Zimmerei	3 020	16 313
4523	Bau von Straßen, Bahnverkehrsstrecken, Rollbahnen und Sportanlagen	696	8 469
4524	Wasserbau	42	144
4525	Sonstiger spezialisierter Hoch- und Tiefbau	884	10 657
453	Bauinstallation	9 625	48 697
4531	Elektroinstallation	3 348	19 002
4532	Dämmung gegen Kälte, Wärme, Schall, Erschütterung	1 061	2 905
4533	Klempnerei, Gas-, Wasser-, Heizungs- und Lüftungsinstallation	4 515	25 650
4534	Sonstige Bauinstallation	701	1 140
454	Sonstiges Ausbaugewerbe	10 784	31 660
4541	Stuckateurgewerbe, Gipserei und Verputzerei	1 301	1 713
4542	Bautischlerei und -schlosserei	3 432	9 628
4543	Fußboden-, Fliesen- und Plattenlegerei, Raumausstattung	2 205	6 326
4544	Maler- und Glasergewerbe	3 441	13 504
4545	Baugewerbe, anderweitig nicht genannt	405	489
455	Vermietung von Baumaschinen und -geräten mit Bedienungspersonal	69	379
G	Handel, Instandsetzung und Reparatur von Kraftfahrzeugen und Gebrauchsgütern	79 529	396 670
50	Kraftfahrzeughandel, Instandhaltung und Reparatur von Kraftfahrzeugen, Tankstellen	11 335	65 569
501	Handel mit Kraftwagen	4 369	29 652
502	Instandhaltung und Reparatur von Kraftwagen	3 583	21 758
503	Handel mit Kraftwagenteilen und -zubehör	1 454	8 369
504	Handel mit Kraftträdern, Teilen und Zubehör, Instandhaltung und Reparatur von Kraftträdern	459	926
505	Tankstellen	1 470	4 864
51	Handelsvermittlung und Großhandel (ohne Handel mit Kraftfahrzeugen)	20 660	129 514
511	Handelsvermittlung	8 479	14 850
5111	Handelsvermittlung von landwirtschaftlichen Grundstoffen, lebenden Tieren, usw.	322	457
5112	Handelsvermittlung von Brennstoffen, Erzen, Metallen und technischen Chemikalien	199	435
5113	Handelsvermittlung von Holz, Baustoffen und Anstrichmitteln	719	796
5114	Handelsvermittlung von Maschinen, technischem Bedarf, Wasser- und Luftfahrzeugen	1 408	5 456
5115	Handelsvermittlung von Möbeln, Einrichtungs- und Haushaltsgegenständen, Metallwaren	997	2 006
5116	Handelsvermittlung von Textilien, Bekleidung, Schuhen und Lederwaren	721	555
5117	Handelsvermittlung von Nahrungsmitteln, Getränken und Tabakwaren	540	1 386
5118	Handelsvermittlung von Waren, a.n.g.	1 992	1 900
5119	Handelsvermittlung von Waren, ohne ausgeprägten Schwerpunkt	1 581	1 859
512	Großhandel mit landwirtschaftlichen Grundstoffen und lebenden Tieren	1 722	10 319
5121	Großhandel mit Getreide, Saatgut und Futtermitteln	695	6 957
5122	Großhandel mit Blumen und Pflanzen	263	1 504
5123	Großhandel mit lebenden Tieren	739	1 785
5124	Großhandel mit Häuten, Fellen und Leder	25	73
513	Großhandel mit Nahrungsmitteln, Getränken und Tabakwaren	1 861	22 460
5131	Großhandel mit Obst, Gemüse und Kartoffeln	307	2 435
5132	Großhandel mit Fleisch, Fleischwaren, Geflügel und Wild	264	2 197
5133	Großhandel mit Milcherzeugnissen, Eiern, Speiseöl, Nahrungsfetten	148	1 463
5134	Großhandel mit Getränken	528	4 887
5135	Großhandel mit Tabakwaren	62	878

Niedersachsen 2002

Statistische Region Braunschweig		Statistische Region Hannover		Statistische Region Lüneburg		Statistische Region Weser - Ems		Kode der Klassifikation
Betriebe	SV-Besch.	Betriebe	SV-Besch.	Betriebe	SV-Besch.	Betriebe	SV-Besch.	
Anzahl								
1	.	-	-	1	.	1	.	3661
6	.	4	6	2	.	8	.	3662
20	306	31	121	20	15	23	1 067	3663
53	785	71	665	55	341	87	918	37
12	308	15	193	11	61	18	177	371
41	477	56	472	44	280	69	741	372
217	5 626	341	7 586	304	3 829	902	6 065	E
177	4 965	274	6 875	272	3 266	852	4 925	40
161	3 504	247	6 323	245	3 004	800	4 064	401
126	1 017	221	4 797	210	.	762	.	4011
-	-	-	-	1	.	3	.	4012
35	2 487	26	1 526	34	.	35	1 996	4013
14	.	19	.	18	.	46	.	402
3	.	7	.	9	.	25	.	4021
11	1 032	12	519	9	222	21	763	4022
2	.	8	.	9	.	6	.	403
40	661	67	711	32	563	50	1 140	41
4 841	26 758	8 270	39 216	7 407	35 468	9 590	53 628	F
4 841	26 758	8 270	39 216	7 407	35 468	9 590	53 628	45
100	500	142	553	163	626	177	799	451
100	500	138	.	162	.	174	.	4511
-	-	4	.	1	.	3	.	4512
1 325	10 982	2 180	16 494	2 375	18 080	3 168	26 300	452
591	5 458	982	7 304	1 006	8 922	1 827	14 589	4521
516	2 788	795	4 341	909	4 856	800	4 328	4522
68	.	139	2 160	255	.	234	3 169	4523
1	.	7	49	3	.	31	77	4524
149	1 573	257	2 640	202	2 307	276	4 137	4525
1 644	9 363	2 811	12 987	2 336	10 411	2 834	15 936	453
569	3 576	949	5 270	802	3 823	1 028	6 333	4531
158	533	338	827	315	583	250	962	4532
828	5 161	1 306	6 407	1 039	5 644	1 342	8 438	4533
89	93	218	483	180	361	214	203	4534
1 758	5 883	3 124	9 031	2 517	6 281	3 385	10 465	454
124	263	326	525	321	302	530	623	4541
607	1 789	1 002	2 490	783	1 828	1 040	3 521	4542
361	892	649	1 842	510	1 343	685	2 249	4543
603	2 860	1 027	4 067	768	2 694	1 043	3 883	4544
63	79	120	107	135	114	87	189	4545
14	30	13	151	16	70	26	128	455
14 279	73 728	21 721	116 690	17 710	81 795	25 819	124 457	G
2 115	13 994	3 057	18 197	2 585	14 101	3 578	19 277	50
829	6 144	1 121	7 602	1 039	6 795	1 380	9 111	501
643	5 100	997	6 075	819	4 700	1 124	5 883	502
267	1 600	447	2 968	311	1 117	429	2 684	503
95	142	106	209	110	205	148	370	504
281	1 008	386	1 343	306	1 284	497	1 229	505
2 752	17 708	6 145	43 103	4 935	26 626	6 828	42 077	51
1 115	1 910	2 761	5 666	1 940	2 691	2 663	4 583	511
37	112	55	38	62	81	168	226	5111
20	29	69	164	48	118	62	124	5112
112	105	218	279	176	149	213	263	5113
170	616	584	2 643	305	628	349	1 569	5114
140	280	337	449	194	861	326	416	5115
59	21	270	262	136	54	256	218	5116
80	260	173	385	118	99	169	642	5117
296	321	622	859	468	290	606	430	5118
201	166	433	587	433	411	514	695	5119
158	821	342	2 262	338	2 768	884	4 468	512
69	613	162	1 664	146	2 193	318	2 487	5121
41	.	52	275	57	.	113	966	5122
45	54	121	286	129	452	444	993	5123
3	.	7	37	6	.	9	22	5124
242	3 124	473	6 683	530	5 073	616	7 580	513
26	208	67	564	147	1 229	67	434	5131
31	297	52	303	55	422	126	1 175	5132
14	68	41	609	32	307	61	479	5133
93	867	134	1 343	113	886	188	1 791	5134
10	243	17	278	12	79	23	278	5135

3. Betriebe und sozialversicherungspflichtig Beschäftigte nach statistischen Regionen und Wirtschaftsklassen in

Kode der Klassifikation	Wirtschaftsabschnitt, Wirtschaftsunterabschnitt, Wirtschaftsabteilung, Wirtschaftsgruppe, Wirtschaftsklasse	Niedersachsen	
		Betriebe	SV-Besch.
		Anzahl	
5136	Großhandel mit Zucker, Süßwaren und Backwaren	72	1 234
5137	Großhandel mit Kaffee, Tee, Kakao und Gewürzen	50	764
5138	Großhandel mit sonstigen Nahrungsmitteln	240	3 881
5139	Großhandel mit Nahrungsmitteln, Getränken und Tabakwaren, o.a.S.	190	4 721
514	Großhandel mit Gebrauchs- und Verbrauchsgütern	2 626	24 965
5141	Großhandel mit Textilien	223	1 426
5142	Großhandel mit Bekleidung und Schuhen	251	2 507
5143	Großhandel mit elektrischen Haushaltsgeräten- und Geräten der Unterhaltungselektronik	534	6 312
5144	Großhandel mit Haushaltswaren aus Metall, keramischen Erzeugnissen usw.	174	1 102
5145	Großhandel mit kosmetischen Erzeugnissen und Körperpflegemitteln	66	995
5146	Großhandel mit pharmazeutischen, medizinischen und orthopädischen Erzeugnissen	368	3 922
5147	Großhandel mit sonstigen Gebrauchs- und Verbrauchsgütern	1 010	8 701
515	Großhandel mit nicht landwirtschaftlichen Halbwaren, Altmaterialien und Reststoffen	3 185	32 714
5151	Großhandel mit festen Brennstoffen und Mineralölzeugnissen	242	1 884
5152	Großhandel mit Erzen, Metallen und Metallhalbzeug	230	4 046
5153	Großhandel mit Holz, Baustoffen, Anstrichmitteln und Sanitärkeramik	1 554	14 756
5154	Großhandel mit Metall- und Kunststoffwaren für Bauzwecke usw.	489	8 244
5155	Großhandel mit chemischen Erzeugnissen	254	1 757
5156	Großhandel mit sonstigen Halbwaren	28	195
5157	Großhandel mit Altmaterialien und Reststoffen	388	1 832
518	Großhandel mit Maschinen, Ausrüstungen und Zubehör	2 025	18 737
5181	Großhandel mit Werkzeugmaschinen	81	416
5182	Großhandel mit Bergwerks-, Bau- und Baustoffmaschinen	130	1 282
5183	Großhandel mit Textil-, Näh- und Strickmaschinen	9	30
5184	Großhandel mit Datenverarbeitungsgeräten, peripheren Einheiten und Software	290	3 773
5185	Großhandel mit sonstigen Büromaschinen und Büromöbeln	62	665
5186	Großhandel mit elektronischen Bauelementen	19	201
5187	Großhandel mit sonstigen Maschinen usw. (ohne landwirtschaftliche Maschinen)	1 018	8 446
5188	Großhandel mit landwirtschaftlichen Maschinen und Geräten	416	3 924
519	Sonstiger Großhandel	762	5 469
52	Einzelhandel (ohne Handel mit Kraftfahrzeugen, Tankstellen), Reparatur v. Gebrauchsgütern	47 534	201 587
521	Einzelhandel mit Waren verschiedener Art (in Verkaufsräumen)	7 413	70 109
5211	Einzelhandel mit Waren verschiedener Art, Hauptrichtung Nahrungsmittel usw.	5 103	53 829
5212	Sonstiger Einzelhandel mit Waren verschiedener Art	2 310	16 280
522	Fach-Einzelhandel mit Nahrungsmitteln usw. (in Verkaufsräumen)	4 331	8 970
5221	Einzelhandel mit Obst, Gemüse und Kartoffeln	708	886
5222	Einzelhandel mit Fleisch, Fleischwaren, Geflügel und Wild	664	2 239
5223	Einzelhandel mit Fisch und Fischerzeugnissen, Meeresfrüchten	339	758
5224	Einzelhandel mit Back- und Süßwaren	568	1 798
5225	Einzelhandel mit Getränken	877	1 335
5226	Einzelhandel mit Tabakwaren	407	362
5227	Sonstiger Facheinzelhandel mit Nahrungsmitteln	768	1 592
523	Apotheken, Fach-EH mit medizinischen, orthopädischen Artikeln usw. (in Verkaufsräumen)	4 275	25 363
5231	Apotheken	2 281	13 429
5232	Einzelhandel mit medizinischen und orthopädischen Artikeln	587	3 417
5233	Einzelhandel mit Parfümwaren und Körperpflegemitteln	1 407	8 517
524	Sonstiger Facheinzelhandel (in Verkaufsräumen)	25 939	87 442
5241	Einzelhandel mit Textilien	890	2 083
5242	Einzelhandel mit Bekleidung	4 622	19 517
5243	Einzelhandel mit Schuhen und Lederwaren	1 439	5 599
5244	Einzelhandel mit Möbeln, Einrichtungsgegenständen und Hausrat, a.n.g.	2 564	13 510
5245	Einzelhandel mit elektrischen Haushaltsgeräten, Unterhaltungsgeräten usw.	2 621	8 876
5246	Einzelhandel mit Metallwaren, Anstrichmitteln, Bau- und Heimwerkerbedarf	1 845	11 337
5247	Einzelhandel mit Büchern, Zeitschriften, Zeitungen, Schreibwaren und Bürobbedarf	1 584	4 289
5248	Einzelhandel mit Tapeten, Geschenkartikeln, Uhren, Schmuck und Spielwaren usw.	3 123	5 947
5249	Facheinzelhandel a.n.g. (in Verkaufsräumen)	7 251	16 284
525	Einzelhandel mit Antiquitäten und Gebrauchsgütern (in Verkaufsräumen)	674	1 020
526	Einzelhandel (nicht in Verkaufsräumen)	3 488	6 190
5261	Versandhandel	503	1 861
5262	Einzelhandel an Verkaufsständen und auf Märkten	1 241	823
5263	Sonstiger Einzelhandel (nicht in Verkaufsräumen)	1 744	3 506
527	Reparatur von Gebrauchsgütern	1 414	2 493
5271	Reparatur von Schuhen und Lederwaren	263	161
5272	Reparatur von elektrischen Haushaltsgeräten	451	1 586
5273	Reparatur von Uhren und Schmuck	76	109
5274	Reparatur von sonstigen Gebrauchsgütern	624	637
H	Gastgewerbe	27 315	64 968
55	Gastgewerbe	27 315	64 968
551	Hotellerie	4 911	21 645

Niedersachsen 2002

Statistische Region Braunschweig		Statistische Region Hannover		Statistische Region Lüneburg		Statistische Region Weser - Ems		Kode der Klassifikation
Betriebe	SV-Besch.	Betriebe	SV-Besch.	Betriebe	SV-Besch.	Betriebe	SV-Besch.	
Anzahl								
16	208	15	160	17	472	24	394	5136
4	57	18	175	19	484	9	48	5137
23	368	66	1 805	88	599	63	1 109	5138
25	808	63	1 446	47	595	55	1 872	5139
370	3 378	859	9 521	581	4 594	816	7 472	514
17	123	59	213	46	327	101	763	5141
34	300	73	463	57	1 008	87	736	5142
79	660	196	3 043	93	1 076	166	1 533	5143
19	150	58	330	47	272	50	350	5144
12	19	24	857	18	89	12	30	5145
63	821	129	1 867	89	342	87	892	5146
146	1 305	320	2 748	231	1 480	313	3 168	5147
486	4 758	919	10 283	771	6 599	1 009	11 074	515
39	335	58	487	59	431	86	631	5151
37	562	90	1 585	52	1 135	51	764	5152
225	2 128	436	4 229	360	3 198	533	5 201	5153
77	998	168	2 842	90	1 110	154	3 294	5154
34	.	76	659	68	.	76	507	5155
3	.	10	85	6	.	9	84	5156
71	529	81	396	136	314	100	593	5157
271	2 548	616	7 364	482	3 429	656	5 396	518
16	.	16	.	23	169	26	131	5181
15	51	33	400	29	453	53	378	5182
-	-	4	21	-	-	5	9	5183
48	529	96	2 048	64	465	82	731	5184
10	146	26	277	7	93	19	149	5185
2	.	6	.	4	50	7	58	5186
141	1 390	343	3 664	249	1 321	285	2 071	5187
39	384	92	793	106	878	179	1 869	5188
110	1 169	175	1 324	293	1 472	184	1 504	519
9 412	42 026	12 519	55 390	10 190	41 068	15 413	63 103	52
1 430	14 337	1 964	19 274	1 529	16 450	2 490	20 048	521
1 003	10 816	1 442	15 193	1 044	11 512	1 614	16 308	5211
427	3 521	522	4 081	485	4 938	876	3 740	5212
943	2 071	1 169	2 735	1 023	1 681	1 196	2 483	522
130	295	203	194	196	184	179	213	5221
142	498	198	668	113	307	211	766	5222
49	186	64	174	116	149	110	249	5223
144	372	143	636	119	316	162	474	5224
200	259	245	399	197	326	235	351	5225
106	82	118	107	91	90	92	83	5226
172	379	198	557	191	309	207	347	5227
886	5 016	1 104	7 417	886	4 659	1 399	8 271	523
477	2 961	626	3 903	451	2 555	727	4 010	5231
132	529	151	1 332	118	695	186	861	5232
277	1 526	327	2 182	317	1 409	486	3 400	5233
5 136	18 855	6 673	23 152	5 476	16 480	8 654	28 955	524
167	564	216	449	188	429	319	641	5241
966	4 066	1 146	4 852	870	3 346	1 640	7 253	5242
294	1 217	337	1 614	303	1 034	505	1 734	5243
453	3 000	635	3 626	514	2 391	962	4 493	5244
524	1 673	684	2 156	550	1 535	863	3 512	5245
330	2 432	471	3 081	482	2 590	562	3 234	5246
372	992	455	1 261	295	853	462	1 183	5247
646	1 656	780	1 482	650	971	1 047	1 838	5248
1 384	3 255	1 949	4 631	1 624	3 331	2 294	5 067	5249
118	275	215	238	165	230	176	277	525
625	992	927	1 520	823	1 252	1 113	2 426	526
108	229	137	425	117	337	141	870	5261
222	180	320	217	311	172	388	254	5262
295	583	470	878	395	743	584	1 302	5263
274	480	467	1 054	288	316	385	643	527
62	43	97	41	42	31	62	46	5271
83	287	140	790	85	139	143	370	5272
11	25	27	25	15	27	23	32	5273
118	125	203	198	146	119	157	195	5274
5 494	14 210	6 887	18 905	5 533	14 087	9 401	17 766	H
5 494	14 210	6 887	18 905	5 533	14 087	9 401	17 766	55
1 127	5 134	1 031	5 448	1 128	5 466	1 625	5 597	551

3. Betriebe und sozialversicherungspflichtig Beschäftigte nach statistischen Regionen und Wirtschaftsklassen in

Kode der Klassifikation	Wirtschaftsabschnitt, Wirtschaftsunterabschnitt, Wirtschaftsabteilung, Wirtschaftsgruppe, Wirtschaftsklasse	Niedersachsen	
		Betriebe	SV-Besch.
		Anzahl	
552	Sonstiges Beherbergungsgewerbe	2 419	4 913
5521	Jugendherbergen und Hütten	77	332
5522	Campingplätze	213	592
5523	Beherbergungsgewerbe, anderweitig nicht genannt	2 129	3 989
553	Speisengeprägte Gastronomie	12 609	28 367
554	Getränkegeprägte Gastronomie	6 026	4 452
555	Kantinen und Caterer	1 350	5 591
5551	Kantinen	640	2 612
5552	Caterer	710	2 979
I	Verkehr und Nachrichten	14 163	117 497
60	Landverkehr, Transport in Rohrfernleitungen	7 003	40 504
601	Eisenbahnverkehr	322	6 372
602	Sonstiger Landverkehr	6 672	33 981
6021	Personenbeförderung im Linienverkehr zu Land	332	9 425
6022	Betrieb von Taxis und Mietwagen mit Fahrer	2 007	5 195
6023	Sonstige Personenbeförderung im Landverkehr	297	1 885
6024	Güterbeförderung im Straßenverkehr	4 036	17 476
603	Transport in Rohrfernleitungen	9	151
61	Schifffahrt	975	5 809
611	See- und Küstenschifffahrt	689	5 148
612	Binnenschifffahrt	286	661
62	Luftfahrt	59	2 176
621	Linienflugverkehr	18	2 082
622	Gelegenheitsflugverkehr	40	.
623	Raumtransport	1	.
63	Hilfs- und Nebentätigkeiten für den Verkehr, Verkehrsvermittlung	3 970	46 304
631	Frachttumschlag und Lagerei	213	4 873
6311	Frachttumschlag	42	575
6312	Lagerei	171	4 298
632	Sonstige Hilfs- und Nebentätigkeiten für den Verkehr	190	2 902
6321	Sonstige Hilfs- und Nebentätigkeiten für den Landverkehr	88	722
6322	Sonstige Hilfs- und Nebentätigkeiten für die Schifffahrt	44	585
6323	Sonstige Hilfs- und Nebentätigkeiten für die Luftfahrt	58	1 595
633	Reisebüros und Reiseveranstalter	1 318	7 302
634	Spedition, sonstige Verkehrsvermittlung	2 249	31 227
64	Nachrichtenübermittlung	2 156	22 704
641	Postverwaltung und private Post- und Kurierdienste	1 731	16 681
6411	Postverwaltung	670	10 707
6412	Private Post- und Kurierdienste	1 061	5 974
643	Fernmeldedienste	425	6 023
J	Kredit- und Versicherungsgewerbe	5 813	87 610
65	Kreditgewerbe	1 982	64 444
651	Zentralbanken und Kreditinstitute	1 896	63 873
6511	Zentralbanken	14	716
6512	Kreditinstitute (ohne Spezialkreditinstitute)	1 882	63 157
652	Sonstige Finanzierungsinstitutionen	86	571
6521	Institutionen für Finanzierungsleasing	28	.
6522	Spezialkreditinstitute	3	.
6523	Finanzierungsinstitutionen, a.n.g.	55	439
66	Versicherungsgewerbe	347	17 385
6601	Lebensversicherungen	90	3 756
6602	Pensions- und Sterbekassen	7	168
6603	Sonstiges Versicherungsgewerbe	250	13 461
67	Mit dem Kredit- und Versicherungsgewerbe verbundene Tätigkeiten	3 484	5 781
671	Mit dem Kreditgewerbe verbundene Tätigkeiten	407	736
6711	Effekten- und Warenbörsen	10	23
6712	Effektenvermittlung und -verwaltung (ohne Verwahrung)	16	35
6713	Sonstige mit dem Kreditgewerbe verbundene Tätigkeiten	381	678
672	Mit dem Versicherungsgewerbe verbundene Tätigkeiten	3 077	5 045
K	Grundstücks- u. Wohnungswesen, Erbringung v. wirtschaftlichen Dienstleistungen usw.	70 919	230 270
70	Grundstücks- und Wohnungswesen	25 970	16 168
701	Erschließung, Kauf und Verkauf von Grundstücken, Gebäuden und Wohnungen	1 414	2 455
7011	Erschließung von Grundstücken	771	1 629
7012	Kauf und Verkauf von eigenen Grundstücken, Gebäuden und Wohnungen	643	826
702	Vermietung und Verpachtung von eigenen Grundstücken, Gebäuden und Wohnungen	20 004	7 570
703	Vermittlung und Verwaltung von fremden Grundstücken, Gebäuden und Wohnungen	4 552	6 143
7031	Vermittlung von fremden Grundstücken, Gebäuden und Wohnungen	2 464	2 512
7032	Verwaltung von fremden Grundstücken, Gebäuden und Wohnungen	2 088	3 631
71	Vermietung von beweglichen Sachen ohne Bedienungspersonal	2 690	4 352

Niedersachsen 2002

Statistische Region Braunschweig		Statistische Region Hannover		Statistische Region Lüneburg		Statistische Region Weser - Ems		Kode der Klassifikation
Betriebe	SV-Besch.	Betriebe	SV-Besch.	Betriebe	SV-Besch.	Betriebe	SV-Besch.	
Anzahl								
261	903	195	576	509	1 511	1 454	1 923	552
20	101	18	101	21	74	18	56	5521
37	81	35	64	77	193	64	254	5522
204	721	142	411	411	1 244	1 372	1 613	5523
2 503	5 835	3 424	9 082	2 590	5 525	4 092	7 925	553
1 310	1 041	1 780	1 380	1 026	771	1 910	1 260	554
293	1 297	457	2 419	280	814	320	1 061	555
170	693	184	786	115	574	171	559	5551
123	604	273	1 633	165	240	149	502	5552
2 153	21 106	4 148	42 904	3 231	19 537	4 631	33 950	I
1 136	8 369	2 260	14 072	1 652	7 951	1 955	10 112	60
74	1 666	96	.	82	.	70	.	601
1 062	6 703	2 162	11 074	1 568	6 724	1 880	9 480	602
72	2 240	82	3 806	76	1 303	102	2 076	6021
325	1 137	704	1 648	384	971	594	1 439	6022
42	290	72	577	94	424	89	594	6023
623	3 036	1 304	5 043	1 014	4 026	1 095	5 371	6024
-	-	2	.	2	.	5	.	603
15	.	38	.	314	2 962	608	2 667	61
2	.	4	.	240	2 803	443	2 319	611
13	44	34	110	74	159	165	348	612
7	.	23	.	10	.	19	150	62
1	.	13	1 974	-	-	4	.	621
6	.	9	14	10	.	15	.	622
-	-	1	.	-	-	-	-	623
600	7 673	1 172	17 949	730	5 889	1 468	14 793	63
26	853	65	1 762	55	1 355	67	903	631
3	.	2	.	11	59	26	483	6311
23	.	63	.	44	1 296	41	420	6312
19	127	44	1 527	31	211	96	1 037	632
10	29	20	.	11	.	47	591	6321
-	-	3	.	17	.	24	324	6322
9	98	21	1 357	3	18	25	122	6323
240	1 159	396	3 937	252	865	430	1 341	633
315	5 534	667	10 723	392	3 458	875	11 512	634
395	.	655	8 751	525	.	581	6 228	64
313	3 765	543	6 101	436	2 051	439	4 764	641
138	2 646	173	3 473	175	1 690	184	2 898	6411
175	1 119	370	2 628	261	361	255	1 866	6412
82	.	112	2 650	89	.	142	1 464	643
1 080	17 280	1 637	37 486	1 258	12 058	1 838	20 786	J
369	13 522	498	24 161	486	10 016	629	16 745	65
354	13 401	470	23 769	470	10 008	602	16 695	651
2	.	4	.	4	68	4	126	6511
352	.	466	.	466	9 940	598	16 569	6512
15	121	28	392	16	8	27	50	652
2	.	11	.	4	.	11	.	6521
-	-	2	.	-	-	1	.	6522
13	.	15	277	12	.	15	33	6523
60	2 893	139	11 244	53	983	95	2 265	66
22	.	38	.	12	397	18	.	6601
1	.	5	.	-	-	1	.	6602
37	1 782	96	9 132	41	586	76	1 961	6603
651	865	1 000	2 081	719	1 059	1 114	1 776	67
87	162	139	320	77	62	104	192	671
2	.	5	18	1	.	2	.	6711
1	.	10	27	3	.	2	.	6712
84	159	124	275	73	56	100	188	6713
564	703	861	1 761	642	997	1 010	1 584	672
12 309	52 842	22 433	84 396	15 689	29 198	20 488	63 834	K
4 192	4 089	7 374	5 337	5 955	2 941	8 449	3 801	70
230	343	357	951	359	506	468	655	701
107	218	209	597	210	375	245	439	7011
123	125	148	354	149	131	223	216	7012
3 223	2 507	5 633	2 184	4 474	1 338	6 674	1 541	702
739	1 239	1 384	2 202	1 122	1 097	1 307	1 605	703
378	386	680	686	700	585	706	855	7031
361	853	704	1 516	422	512	601	750	7032
439	748	737	1 804	570	633	944	1 167	71

3. Betriebe und sozialversicherungspflichtig Beschäftigte nach statistischen Regionen und Wirtschaftsklassen in

Kode der Klassifikation	Wirtschaftsabschnitt, Wirtschaftsunterabschnitt, Wirtschaftsabteilung, Wirtschaftsgruppe, Wirtschaftsklasse	Niedersachsen	
		Betriebe	SV-Besch.
		Anzahl	
711	Vermietung von Kraftwagen bis 3,5 t Gesamtgewicht	499	1 132
712	Vermietung von sonstigen Verkehrsmitteln	332	289
7121	Vermietung von Landfahrzeugen (ohne Kraftwagen bis 3,5 t)	215	182
7122	Vermietung von Wasserfahrzeugen	97	.
7123	Vermietung von Luftfahrzeugen	20	.
713	Vermietung von Maschinen und Geräten	1 233	1 609
7131	Vermietung von landwirtschaftlichen Maschinen und Geräten	311	203
7132	Vermietung von Baumaschinen und -geräten	339	575
7133	Vermietung von Büromaschinen, Datenverarbeitungsgeräten und -einrichtungen	57	37
7134	Vermietung von sonstigen Maschinen und Geräten	526	794
714	Vermietung von Gebrauchsgütern, a.n.g.	626	1 322
72	Datenverarbeitung und Datenbanken	4 281	20 367
721	Hardwareberatung	276	353
722	Softwarehäuser	2 344	12 681
7221	Verlegen von Software	23	525
7222	Softwareberatung und -entwicklung	2 321	12 156
723	Datenverarbeitungsdienste	775	4 720
724	Datenbanken	38	156
725	Instandhaltung und Reparatur von Büromaschinen, DV-Geräten und -einrichtungen	195	1 275
726	Sonstige mit der Datenverarbeitung verbundene Tätigkeiten	653	1 182
73	Forschung und Entwicklung	684	9 327
731	Forschung und Entwicklung im Bereich Natur-, Ingenieur-, Agrarwissenschaften und Medizin	623	8 986
732	Forschung und Entwicklung im Bereich Geisteswissenschaften	61	341
74	Erbringung von wirtschaftlichen Dienstleistungen, a.n.g.	37 294	180 056
741	Rechts-, Steuer- und Unternehmensberatung usw.	13 471	54 150
7411	Rechtsberatung	3 982	12 725
7412	Wirtschafts- und Buchprüfung und Steuerberatung, Buchführung	4 211	23 535
7413	Markt- und Meinungsforschung	95	348
7414	Unternehmens- und Public-Relations-Beratung	4 183	7 497
7415	Managementtätigkeiten von Holdinggesellschaften	1 000	10 045
742	Architektur- und Ingenieurbüros	9 817	25 730
743	Technische, physikalische und chemische Untersuchung	606	6 457
744	Werbung	3 052	7 134
745	Personal- und Stellenvermittlung, Überlassung von Arbeitskräften	729	26 472
746	Wach- und Sicherheitsdienste sowie Detekteien	508	8 060
747	Reinigung von Gebäuden, Inventar und Verkehrsmitteln	2 734	31 625
748	Erbringung von sonstigen wirtschaftlichen Dienstleistungen, a.n.g.	6 377	20 428
7481	Fotografisches Gewerbe und fotografische Laboratorien	499	2 036
7482	Abfüll- und Verpackungsgewerbe	141	1 907
7485	Sekretariats-, Schreib- und Übersetzungsdienste, Copy-Shops	875	1 516
7486	Call Centers	7	832
7487	Erbringung von wirtschaftlichen Dienstleistungen für Unternehmen und Privatpersonen a.n.g.	4 855	14 137
M	Erziehung und Unterricht	6 829	85 060
80	Erziehung und Unterricht	6 829	85 060
801	Kindergärten, Vor- und Grundschulen	2 284	24 308
802	Weiterführende Schulen	1 256	20 442
8021	Allgemein bildende weiterführende Schulen	963	14 898
8022	Berufsbildende weiterführende Schulen im Sekundarbereich	293	5 544
803	Hochschulen und andere Bildungseinrichtungen des Tertiärbereichs	122	19 215
804	Erwachsenenbildung und sonstiger Unterricht	3 167	21 095
8041	Fahr- und Flugschulen	1 364	1 261
8042	Erwachsenenbildung und Unterricht, a.n.g.	1 803	19 834
N	Gesundheits-, Veterinär- und Sozialwesen	22 274	302 842
85	Gesundheits-, Veterinär- und Sozialwesen	22 274	302 842
851	Gesundheitswesen	16 677	188 020
8511	Krankenhäuser	490	115 438
8512	Arztpraxen (ohne Zahnarztpraxen)	8 068	33 998
8513	Zahnarztpraxen	3 918	19 550
8514	Gesundheitswesen, anderweitig nicht genannt	4 201	19 034
852	Veterinärwesen	1 181	3 412
853	Sozialwesen	4 416	111 410
8531	Heime (ohne Erholungs- und Ferienheime)	1 955	78 964
8532	Sozialwesen, anderweitig nicht genannt	2 461	32 446
O	Erbringung von sonstigen öffentlichen und persönlichen Dienstleistungen	25 482	92 441
90	Abwasser-, Abfallbeseitigung und sonstige Entsorgung	690	12 559
9001	Abwasserbeseitigung	208	1 799
9002	Abfallbeseitigung	383	9 172
9003	Beseitigung von Umweltverschmutzungen und sonstige Entsorgung	99	1 588
91	Interessenvertretungen, kirchliche u. sonstige Vereinigungen (ohne Sozialwesen, Kultur, Sport)	4 661	32 729

Niedersachsen 2002

Statistische Region Braunschweig		Statistische Region Hannover		Statistische Region Lüneburg		Statistische Region Weser - Ems		Kode der Klassifikation
Betriebe	SV-Besch.	Betriebe	SV-Besch.	Betriebe	SV-Besch.	Betriebe	SV-Besch.	
Anzahl								
78	272	142	483	101	91	178	286	711
40	31	93	98	89	59	110	101	712
30	31	59	61	61	55	65	35	7121
7	.	26	.	27	.	37	.	7122
3	.	8	.	1	.	8	.	7123
214	205	350	550	263	346	406	508	713
53	23	81	55	76	48	101	77	7131
69	114	97	195	62	106	111	160	7132
12	4	9	9	14	19	22	5	7133
80	64	163	291	111	173	172	266	7134
107	240	152	673	117	137	250	272	714
780	3 356	1 571	10 950	892	1 939	1 038	4 122	72
58	.	100	204	62	.	56	84	721
420	2 258	901	6 688	460	1 171	563	2 564	722
2	.	11	128	4	.	6	189	7221
418	.	890	6 560	456	.	557	2 375	7222
147	618	242	2 552	164	573	222	977	723
11	.	12	101	9	.	6	18	724
33	112	78	743	47	82	37	338	725
111	290	238	662	150	89	154	141	726
230	5 630	235	2 383	95	264	124	1 050	73
212	5 535	214	2 264	90	.	107	.	731
18	95	21	119	5	.	17	.	732
6 668	39 019	12 516	63 922	8 177	23 421	9 933	53 694	74
2 306	9 861	4 459	19 446	2 952	8 857	3 754	15 986	741
763	2 558	1 396	4 061	720	2 327	1 103	3 779	7411
739	4 357	1 330	7 501	891	4 023	1 251	7 654	7412
15	54	35	100	26	56	19	138	7413
634	1 178	1 379	2 986	1 149	1 007	1 021	2 326	7414
155	1 714	319	4 798	166	1 444	360	2 089	7415
1 966	8 233	3 154	7 865	2 167	3 686	2 530	5 946	742
111	1 771	182	2 918	128	507	185	1 261	743
503	1 613	1 143	2 930	605	736	801	1 855	744
124	5 507	218	7 388	100	2 600	287	10 977	745
77	1 285	151	2 943	127	1 199	153	2 633	746
444	6 301	916	12 984	623	3 626	751	8 714	747
1 137	4 448	2 293	7 448	1 475	2 210	1 472	6 322	748
107	234	162	546	102	98	128	1 158	7481
12	91	34	413	58	752	37	651	7482
147	.	316	.	229	.	183	.	7485
1	.	3	.	1	.	2	.	7486
870	3 689	1 778	6 086	1 085	1 286	1 122	3 076	7487
1 467	26 769	1 839	24 881	1 432	10 995	2 091	22 415	M
1 467	26 769	1 839	24 881	1 432	10 995	2 091	22 415	80
504	5 345	598	7 679	458	3 904	724	7 380	801
292	5 189	318	6 569	299	3 168	347	5 516	802
218	3 499	240	4 663	245	2 560	260	4 176	8021
74	1 690	78	1 906	54	608	87	1 340	8022
21	8 844	35	5 183	20	798	46	4 390	803
650	7 391	888	5 450	655	3 125	974	5 129	804
287	361	323	332	263	245	491	323	8041
363	7 030	565	5 118	392	2 880	483	4 806	8042
4 688	68 573	6 335	89 454	4 576	55 876	6 675	88 939	N
4 688	68 573	6 335	89 454	4 576	55 876	6 675	88 939	85
3 707	44 732	4 737	56 042	3 222	31 340	5 011	55 906	851
102	27 476	129	35 126	85	17 671	174	35 165	8511
1 833	7 552	2 317	9 711	1 491	6 385	2 427	10 350	8512
874	4 211	1 157	5 943	790	3 964	1 097	5 432	8513
898	5 493	1 134	5 262	856	3 320	1 313	4 959	8514
161	325	289	1 380	311	693	420	1 014	852
820	23 516	1 309	32 032	1 043	23 843	1 244	32 019	853
356	17 351	516	21 392	570	18 849	513	21 372	8531
464	6 165	793	10 640	473	4 994	731	10 647	8532
5 070	20 074	7 914	31 829	5 379	14 976	7 119	25 562	O
146	2 992	199	4 379	137	1 621	208	3 567	90
49	781	52	481	49	210	58	327	9001
83	2 023	105	3 191	65	1 134	130	2 824	9002
14	188	42	707	23	277	20	416	9003
1 055	6 699	1 456	11 074	849	5 314	1 301	9 642	91

3. Betriebe und sozialversicherungspflichtig Beschäftigte nach statistischen Regionen und Wirtschaftsklassen in

Kode der Klassifikation	Wirtschaftsabschnitt, Wirtschaftsunterabschnitt, Wirtschaftsabteilung, Wirtschaftsgruppe, Wirtschaftsklasse	Niedersachsen	
		Betriebe	SV-Besch.
		Anzahl	
911	Wirtschafts- und Arbeitgeberverbände, Berufsorganisationen	650	7 419
9111	Wirtschafts- und Arbeitgeberverbände	378	4 590
9112	Berufsorganisationen	272	2 829
912	Arbeitnehmervereinigungen	101	1 232
913	Kirchliche Vereinigungen, politische Parteien sowie sonstige Interessenvertretungen usw.	3 910	24 078
9131	Kirchliche und sonstige religiöse Vereinigungen	2 232	14 450
9132	Politische Parteien und Vereinigungen	182	479
9133	Interessenvertretungen und Vereinigungen, a.n.g.	1 496	9 149
92	Kultur, Sport und Unterhaltung	7 890	19 339
921	Film- und Videofilmherstellung, -verleih und -vertrieb, Kinos	430	1 125
9211	Film- und Videofilmherstellung	222	274
9212	Filmverleih und Videoprogrammanbieter	70	68
9213	Kinos	138	783
922	Rundfunkveranstalter, Herstellung von Hörfunk- und Fernsehprogrammen	67	1 257
923	Erbringung von sonstigen kulturellen und unterhaltenden Leistungen	2 677	4 758
9231	Künstlerische und schriftstellerische Tätigkeiten und Darbietungen	1 580	805
9232	Betrieb von Kultur- und Unterhaltungseinrichtungen und Hilfsdienste dafür	291	3 164
9233	Schaustellergewerbe und Vergnügungsparks	534	414
9234	Erbringung von kulturellen und unterhaltenden Leistungen, a.n.g.	272	375
924	Korrespondenz- und Nachrichtenbüros, selbstständige Journalistinnen und Journalisten	667	395
925	Bibliotheken, Archive, Museen, botanische und zoologische Gärten	195	2 446
9252	Museen und Denkmalschutzeinrichtungen	109	943
9253	Botanische und zoologische Gärten sowie Naturparks	33	507
926	Sport	2 186	5 056
9262	Erbringung von sonstigen Dienstleistungen des Sports	1 625	2 944
927	Erbringung von sonstigen Dienstleistungen für Unterhaltung, Erholung und Freizeit	1 668	4 302
9271	Spiel-, Wett- und Lotteriewesen	1 291	3 921
9272	Erbringung von Dienstleistungen für Unterhaltung, Erholung und Freizeit, a.n.g.	377	381
93	Erbringung von sonstigen Dienstleistungen	12 241	27 814
9301	Wäscherei und chemische Reinigung	812	4 919
9302	Frisör- und Kosmetiksalons	6 422	16 898
9303	Bestattungswesen	622	1 284
9304	Saunas, Solarien, Fitnesszentren u.Ä.	1 149	2 508
9305	Erbringung von Dienstleistungen, a.n.g.	3 236	2 205
C - O	Insgesamt	308 601	2 186 773

Niedersachsen 2002

Statistische Region Braunschweig		Statistische Region Hannover		Statistische Region Lüneburg		Statistische Region Weser - Ems		Kode der Klassifikation
Betriebe	SV-Besch.	Betriebe	SV-Besch.	Betriebe	SV-Besch.	Betriebe	SV-Besch.	
Anzahl								
97	885	203	3 167	133	1 118	217	2 249	911
52	403	109	1 803	83	775	134	1 609	9111
45	482	94	1 364	50	343	83	640	9112
28	204	33	814	11	55	29	159	912
930	5 610	1 220	7 093	705	4 141	1 055	7 234	913
570	2 965	619	4 118	421	2 499	622	4 868	9131
58	89	51	271	24	41	49	78	9132
302	2 556	550	2 704	260	1 601	384	2 288	9133
1 418	4 281	2 618	8 101	1 797	2 481	2 057	4 476	92
78	259	145	425	107	163	100	278	921
32	19	85	152	64	.	41	.	9211
14	14	24	7	17	.	15	.	9212
32	226	36	266	26	93	44	198	9213
10	49	31	1 063	7	21	19	124	922
419	1 028	931	2 087	641	516	686	1 127	923
250	72	563	160	439	71	328	502	9231
49	790	136	1 680	48	240	58	454	9232
70	32	157	117	97	173	210	92	9233
50	134	75	130	57	32	90	79	9234
96	48	280	234	189	36	102	77	924
47	688	55	994	45	302	48	462	925
24	315	30	292	28	85	27	251	9252
6	44	7	180	11	177	9	106	9253
402	1 198	646	1 924	501	810	637	1 124	926
310	623	469	1 145	371	447	475	729	9262
366	1 011	530	1 374	307	633	465	1 284	927
317	961	364	1 281	242	589	368	1 090	9271
49	50	166	93	65	44	97	194	9272
2 451	6 102	3 641	8 275	2 596	5 560	3 553	7 877	93
162	948	219	1 537	183	941	248	1 493	9301
1 292	3 696	1 917	4 789	1 333	3 488	1 880	4 925	9302
115	356	188	498	135	208	184	222	9303
233	442	333	848	225	502	358	716	9304
649	660	984	603	720	421	883	521	9305
55 940	515 007	88 284	657 709	67 618	361 338	96 759	652 719	C - O