

D 12 - j / 03

## Gewerbeanzeigen nach Wirtschaftszweigen 2003

## Verantwortlich für diese Veröffentlichung:

Uwe Mahnecke	Referatsleiter	Tel. (05 11) 98 98 – 33 13
Rolf Grotjahn	Hauptsachbearbeiter	Tel. (05 11) 98 98 – 12 10

Auskünfte:  
Zentrale Informationsstelle

Tel. (05 11) 98 98 – 11 34
Fax (05 11) 98 98 – 41 32

Herausgeber: Niedersächsisches Landesamt für Statistik (NLS)  
Zu beziehen durch: NLS - Schriftenvertrieb -  
Postfach 91 07 64, 30427 Hannover  
Göttinger Chaussee 76, 30453 Hannover  
Tel. (05 11) 98 98 – 31 66, Fax (05 11) 98 98 – 41 33  
E-mail: [vertrieb@nls.niedersachsen.de](mailto:vertrieb@nls.niedersachsen.de)  
Internet: [www.nls.niedersachsen.de](http://www.nls.niedersachsen.de)

Preis: 5,50 €  
Erschienen im Oktober 2004

© Niedersächsisches Landesamt für Statistik, Hannover 2004. Für nichtgewerbliche Zwecke sind Vervielfältigung und unentgeltliche Verbreitung, auch auszugsweise, mit Quellenangabe gestattet. Die Verbreitung, auch auszugsweise, über elektronische Systeme/Datenträger bedarf der vorherigen Zustimmung. Alle übrigen Rechte bleiben vorbehalten.

## Inhalt

Seite

Vorbemerkungen.....	4
Zu den Ergebnissen des Jahres 2003 .....	6

## Grafiken

1. Gewerbeanmeldungen 2003 je 1 000 Einwohner .....	8
2. Gewerbeanzeigen 2003 nach Wirtschaftsabschnitten .....	9
3. Gewerbeanzeigen 1985 bis 2003 .....	9
4. Gewerbeanzeigen 2003 nach Kreisen .....	10

## Tabellen

1. Gewerbeanzeigen 2003 nach Wirtschaftszweigen .....	11
2. Gewerbeanmeldungen 2003 nach Wirtschaftszweigen.....	12
3. Gewerbeabmeldungen 2003 nach Wirtschaftszweigen.....	14
4. Gewerbeanmeldungen 2003 nach Art der Niederlassung, Rechtsform und Beschäftigtengrößenklassen, Einzelunternehmen nach Geschlecht und Staatsangehörigkeit des Inhabers/der Inhaberin .....	16
5. Gewerbeabmeldungen 2003 nach Art der Niederlassung, Rechtsform und Beschäftigtengrößenklassen, Einzelunternehmen nach Geschlecht, Staatsangehörigkeit und Ursache der Abmeldung.....	17
6. Kennzahlen der Gewerbeanzeigen 2003 nach Wirtschaftszweigen .....	18
7. Gewerbeanzeigen 2003 nach Kreisen .....	19
8. Gewerbeanzeigen und Unternehmensinsolvenzen 2003 sowie weitere ausgewählte Statistikdaten nach Kreisen.....	20
9. Kennzahlen der Gewerbeanzeigen 2003 nach Kreisen.....	21
10. Gewerbeanmeldungen 1996 bis 2003 nach Kreisen .....	22
11. Gewerbeabmeldungen 1996 bis 2003 nach Kreisen .....	23
12. Gewerbeanzeigen 2003 nach Kreisen und Wirtschaftsabschnitten.....	24

## Vorbemerkungen

### Rechtsgrundlagen sind

- das „Gesetz zur Änderung der Gewerbeordnung und sonstiger gewerberechtlicher Vorschriften“ vom 23. November 1994 (BGBl I S. 3475 ff.), zuletzt geändert durch das dritte Gesetz zur Änderung der Gewerbeordnung und sonstiger gewerberechtlicher Vorschriften vom 24. August 2002 (BGBl I, S. 3412 ff.), und
- die „Allgemeine Verwaltungsvorschrift zur Durchführung der §§ 14, 15 und 55 c der Gewerbeordnung (GewAnzVwV)“ – RdErl. d. MW v. 09.02.2004 – 25 G 32.06 – (Nds. Ministerialblatt Nr. 6/2004).

### Einleitung

Mit dem Gesetz zur Änderung der Gewerbeordnung und sonstiger gewerberechtlicher Vorschriften, zuletzt geändert durch das dritte Gesetz zur Änderung der Gewerbeordnung und sonstiger gewerberechtlicher Vorschriften, wurde die Gewerbeanzeigenstatistik eine Bundesstatistik.

Seit Januar 1996 können die Vordrucke für die Gewerbeanzeigen bundesweit mit einem einheitlichen Verfahren nach verschiedenen Merkmalen und in regionaler Gliederung ausgewertet und dargestellt werden.

Geregelt wird die Anzeigepflicht durch § 14 der Gewerbeordnung (GewO). Wenn ein selbstständiger Betrieb, eine Zweigniederlassung oder eine unselbstständige Zweigniederlassung beginnt oder aufgibt, sie verlagert wird oder sich der Gegenstand des Gewerbes ändert, besteht Anzeigepflicht gegenüber den zuständigen Gewerbebeamten.

Ziel der Gewerbeanzeigenstatistik ist es, aktuelle Informationen über Umfang und Hintergründe von Gewerbeanmeldungen und -abmeldungen zu erhalten, insbesondere auch unter dem Aspekt der Veränderungen in den einzelnen Branchen und Regionen.

Seit dem 01.01.2003 benutzen die Gewerbebeamten, – nach der Novellierung der GewO im Jahr 2002 – überarbeitete Anzeigeformulare. Durch die Novellierung der GewO wird eine Verbesserung der Aussagefähigkeit der Gewerbeanzeigenstatistik insbesondere hinsichtlich des Existenzgründungsgeschehens erwartet. Es wird versucht, eine deutlichere Differenzierung zwischen der unternehmerisch-selbstständigen Tätigkeit und der Nebenerwerbstätigkeit zu erreichen.

Die Änderung von § 14 Abs. 1 Satz 3 GewO legt fest, dass die Gewerbeanzeige „dem Zweck (dient), der zuständigen Behörde die Überwachung der Gewerbeaus-

übung sowie statistische Erhebungen (...) zu ermöglichen.“ Das Gesetz misst somit der Aufgabe der amtlichen Statistik die gleiche Bedeutung bei wie der ordnungspolitischen Aufgabe der Gewerbeüberwachung.

Bei der Interpretation der Ergebnisse ist jedoch zu berücksichtigen, dass die Angaben auf den Gewerbeanmeldungen eine Absichtserklärung der Betriebsinhaber sind, nicht jeder angemeldete Betrieb wird auch tatsächlich gegründet oder entsprechend der Anmeldung geführt. Bei den Gewerbeabmeldungen ist hingegen von einer Untererfassung auszugehen, nicht jeder Betrieb wird nach Beendigung der wirtschaftlichen Tätigkeit umgehend abgemeldet. Die Novellierung der GewO berücksichtigt diesen Aspekt dahingehend, dass die Finanzbehörde das Datum der Beendigung der Steuerpflicht eines Gewerbetreibenden mit Namen und Anschrift an das zuständige Gewerbeamt meldet, wenn ihr daraus kein unverhältnismäßiger Aufwand erwächst.

### Methodik

Monatlich kommen die Gewerbeanzeigen von den örtlich zuständigen Gemeinden zum Niedersächsischen Landesamt für Statistik (NLS) und werden dort im Rahmen der Gewerbeanzeigenstatistik ausgewertet. Bei den Gewerbeanzeigen handelt es sich um An-, Ab- und Ummeldungen.

Anzeigepflicht besteht für den Betrieb eines Gewerbes und für selbstständige Gewerbetreibende. Davon ausgenommen sind die Urproduktion (z.B. reine Land- und Forstwirtschaft), freie Berufe (freie wissenschaftliche, künstlerische oder schriftstellerische Tätigkeiten, dazu zählen u.a. Unterrichtstätigkeit, Rechtsanwälte, Notare, Wirtschaftsprüfer, ärztliche oder andere Heilberufe), die reine Verwaltung eigenen Vermögens sowie generell verbotene oder sozial unwürdige Tätigkeiten. Die Zuordnung nach Wirtschaftszweigen erfolgt anhand der Klassifikation der Wirtschaftszweige, Ausgabe 2003 (WZ 2003). Nicht dargestellt werden in den Tabellen die Gewerbeabmeldungen der Automatenaufsteller und des Reisegebietes.

Die Information, dass ein Gewerbetreibender in der Handwerksrolle eingetragen ist, wird bei den Anmeldungen nachrichtlich in der Position „dar.: Handwerk mit Handwerksrolleneintrag“ ausgewiesen. Bei den Meldebogen für eine Gewerbeabmeldung wird der Handwerksrolleneintrag nicht erfragt.

Hinsichtlich der Rechtsform sind sowohl natürliche Personen (Einzelunternehmer, Personengesellschaften) als auch

juristische Personen (Aktiengesellschaften, Gesellschaften mit beschränkter Haftung, eingetragene Genossenschaften oder eingetragene Vereine) meldepflichtig. Anzuzeigen sind Hauptniederlassungen, Zweigniederlassungen und unselbstständige Zweigstellen.

Die Novellierung der Gewerbeordnung bewirkte u.a., dass die einzelnen meldepflichtigen Gesellschafter von Gesellschaften bürgerlichen Rechts (GbR) bei der Gewerbeanzeige auf die Mitgesellschafter hinzuweisen haben, so dass sich die Zusammenführung von Gesellschaftern zum Unternehmen in der Statistik verbessert. Voraussetzung ist, dass die Meldungen im gleichen Bearbeitungsmonat eingehen. Weitere wichtige Änderungen der Novellierung der GewO waren:

- Die Angabe des Firmennamens wurde um den Hinweis auf die Nennung der Rechtsform erweitert, um sicherzustellen, dass durch die Angabe des Firmennamens die Rechtsform zweifelsfrei ermittelt werden kann.
- Aufnahme des Merkmals „Geschlecht“ der anzeigenden Person. Damit werden erstmals Aussagen über Existenzgründungen von Unternehmerinnen möglich.
- Aufnahme des Merkmals „Tätigkeit (vorerst) im Nebenerwerb“. Dies ermöglicht eine Unterscheidung zwischen Nebenerwerb und Existenzgründungen (Vollerwerb).
- Aufnahme des Merkmals „Zahl tätiger Personen“. Das Merkmal greift weiter als die vormals erfragte Zahl nach *beschäftigten* Arbeitnehmern. Nunmehr sind z.B. auch unbezahlt mithelfende Familienangehörige mitzuzählen, nicht jedoch der Inhaber.
- Aufnahme des Merkmals „Vollzeit“ und „Teilzeit“ bei den Angaben über die Zahl der tätigen Personen.
- Aufnahme weiterer Merkmale unter „Grund“ der Gewerbeanzeige, um die Art der Meldung näher zu beschreiben.

Die bis für das Jahr 2002 verwendeten Ausprägungen bei einer Gewerbeanmeldung

- „Neuerrichtung“ und
- „Übernahme“

wurden spezifiziert durch die Merkmale

- „Neugründung“,
- „Wiedereröffnung nach Verlagerung aus einem anderen Meldebezirk“ und
- „Gründung nach Umwandlungsgesetz“ sowie
- „Rechtsformwechsel“,
- „Gesellschaftereintritt“,
- „Erbfolge/Kauf/Pacht“.

Dadurch kann das originäre Gründungsgeschehen eindeutiger als bislang nachgezeichnet werden. Bei einer Abmeldung gilt Entsprechendes.

## Begriffserläuterungen

In diesen Fällen ist eine Gewerbeanmeldung abzugeben:

### Gewerbeanmeldung

„Neuerrichtung“:

„Neugründung“:

„Betriebsgründung“ (Hauptniederlassung, Zweigniederlassung und unselbstständige Zweigstelle): Gründung durch eine natürliche oder juristische Person. Bei einer natürlichen Person gilt als Voraussetzung, dass sie entweder in das Handelsregister eingetragen ist oder eine Handwerkskarte besitzt oder mind. einen Arbeitnehmer beschäftigt.

„Sonstige Neugründung“: Gründung einer Hauptniederlassung durch einen Kleingewerbetreibenden (KGT), die nach Art und Umfang keinen in kaufmännischer Weise eingerichteten Geschäftsbetrieb erfordert (Nicht-Kaufmann/-frau). KGT's sind nicht im Handelsregister eingetragen, besitzen keine Handwerkskarte und beschäftigen keine Arbeitnehmer. Die Gründung eines Gewerbes, das im Nebenerwerb betrieben wird, gilt ebenfalls als „sonstige Neugründung“.

„Umwandlung“: Verschmelzung mehrerer Unternehmen zu einem Unternehmen, Aufspaltung eines Unternehmens in mehrere Unternehmen, Aufspaltung oder Ausgliederung von Unternehmensteilen mit dem Ziel der Neugründung.

„Zuzug“: Betriebsverlegung aus einer anderen Gemeinde.

„Übernahme“: Kauf oder Pacht eines Unternehmens, Eintritt der Erbfolge, Rechtsformwechsel, Gesellschaftereintritte (Personengesellschaft).

### Gewerbeabmeldung

„Aufgabe“:

„vollständige Aufgabe“:

„Betriebsaufgabe“ (Hauptniederlassung, Zweigniederlassung und unselbstständige Zweigstelle)

„Sonstige Stilllegung“ (Nebenerwerb)

„Umwandlung“

„Fortzug“: Betriebsverlegung in eine andere Gemeinde.

„Übergabe“: Verkauf oder Verpachtung eines Unternehmens, Eintritt der Erbfolge, Rechtsformwechsel, Gesellschafteraustritte (Personengesellschaft).

Unterschieden wird zwischen:

der Aufgabe des gesamten Betriebes:

- Aufgabe einer Hauptniederlassung
- Aufgabe im Rahmen einer Betriebsverlegung in eine andere Gemeinde

der teilweisen Aufgabe eines weiterhin bestehenden Betriebes:

- Aufgabe einer Zweigniederlassung oder
- einer unselbstständigen Zweigstelle und

der Aufgabe eines weiterhin bestehenden Betriebes:

Sonstige Beendigung gewerblicher Tätigkeit in fortbestehenden Betrieben (Haupt-, Zweigniederlassung, unselbstständige Zweigstelle) wegen Verkauf oder Verpachtung des Betriebes/Unternehmens, Eintritts der Erbfolge, Rechtsformwechsel, Gesellschafteraustritten (Personengesellschaft).

### Gewerbeummeldung

- Änderung der Betriebstätigkeit
- Erweiterung der Betriebstätigkeit auf Waren oder Leistungen, die im angemeldeten Gewerbe nicht geschäftsüblich sind
- Verlegung eines Betriebes innerhalb einer Gemeinde.

### Hauptniederlassung, Zweigniederlassung, unselbstständige Zweigstelle

- Die Hauptniederlassung ist der Unternehmenssitz eines Einbetriebsunternehmens oder eines Unternehmens mit mehreren Betrieben
- Eine Zweigniederlassung im Sinne des Handelsgesetzbuches liegt dann vor, wenn ein Betrieb mit selbstständiger Organisation, selbstständigen Betriebsmitteln und gesonderter Buchführung besteht und dort Geschäfte selbstständig abgeschlossen und durchgeführt werden können
- Eine unselbstständige Zweigstelle im Sinne des Handelsgesetzbuches ist eine feste örtliche Anlage oder Einrichtung, die der Ausübung eines stehenden Gewerbes dient, aber keine gesonderte Buchführung stellt.

### Zu den Ergebnissen des Jahres 2003

Die Zahl der Gewerbebeanmeldungen lag im Jahr 2003 bei 72 099, 10 067 Anmeldungen bzw. rund 16 % mehr als im Jahr 2002; das Jahr 2002 verzeichnete einen leichten Rückgang bei der Zahl der Gewerbebeanmeldungen (- 0,3 %) gegenüber dem Jahr 2001. Der Anstieg 2003 war insbesondere in der zweiten Jahreshälfte sehr ausgeprägt; im ersten Halbjahr 2003 betrug der Anstieg im Vergleich zum ersten Halbjahr 2002 rund 11 %. Der Aufwärtstrend bei der Entwicklung der Zahl der Gewerbebeanmeldungen hält weiter an (siehe Tabelle):

#### Entwicklung der Zahl der Gewerbebeanmeldungen

Veränderung der Zahl der Gewerbebeanmeldungen zum Vorjahr (%)			
2000	2001	2002	2003
- 4,1	- 3,8	- 0,3	+ 16,2

Die Gewerbeanzeigen gelten als Frühindikator für wirtschaftliche Aktivitäten, da bereits gleichzeitig mit dem Beginn eines selbstständigen Betriebes die Anzeigepflicht gemäß GewO besteht. Zu diesem Zeitpunkt wird in der Regel noch kein Umsatz erwirtschaftet und häufig sind auch noch keine Mitarbeiter eingestellt worden.<sup>1)</sup>

Unter den Gewerbebeanmeldungen des Jahres 2003 waren 60 121 Neugründungen, 7 425 Übernahmen (Kauf o. Pacht, Erbfolge, Rechtsformwechsel, Gesellschaftereintritt) und 4 282 Zuzüge in den Meldebezirk des Gewerbebeamten. In 271 Fällen war eine Umwandlung nach dem Umwandlungsgesetz der Anmeldegrund.

Unter den o.g. Neugründungen waren 15 316 Betriebsgründungen, davon 10 993 Haupt- und 4 323 Zweigniederlassungen / unselbstständige Zweigstellen. Die Zahl der bei Geschäftsaufnahme der Betriebe tätigen Personen betrug 38 355, davon 11 064 in Teilzeit.

Die übrigen 44 805 sonstigen Neugründungen umfassten z.B. Anmeldungen einer Hauptniederlassung durch natürliche Personen ohne Handelsregister-/Handwerksrolleintragung und Beschäftigte. Darunter befanden sich 14 512 Gewerbe im Nebenerwerb (32 %)

Die Zahl der Betriebsgründungen – der Gründungen mit größerer wirtschaftlicher Bedeutung – war mit 15 316 etwas schwächer als in 2002 (15 399); ein Rückgang um - 0,5 %. Er fiel geringer als 2002 aus (- 4 %).

Um so stärker war der Zuwachs bei der Zahl der sonstigen Neugründungen; 44 805 Anmeldungen in 2003 bedeutete eine Steigerung um 33 % im Vergleich zu 2002. Die Zunahme bei den Gewerbebeanmeldungen 2003 geht somit allein auf Kleinunternehmen zurück. Es ist davon auszugehen, dass ein Teil der neu angemeldeten Kleingewerbe aus der Arbeitslosigkeit heraus entstanden war (z.T. als „Ich-AG“). Der Markt wird zeigen, ob jeder Betriebsgründung eine größere wirtschaftliche Bedeutung beikommt und ob nicht auch sonstige Neugründungen im Laufe der Zeit größere ökonomische Aktivitäten entfalten.

Die Zahl der Gewerbeabmeldungen lag im Jahr 2003 bei 56 376, das waren 3,5 % mehr als im Jahr 2002.

Damit ergab sich im Jahr 2003 ein positiver Saldo zwischen der Zahl der Gewerbe- und -abmeldungen („Existenzgründungssaldo“) in Höhe von 15 723. Das entspricht einer Verdoppelung des entsprechenden Wertes von 2002 (7 575).

Der Quotient aus An- und Abmeldungen stieg von 1,14 (2002) auf 1,28 (2003).

<sup>1)</sup> In den der Statistik zugänglichen Dateien von der Finanzverwaltung und von der Bundesagentur für Arbeit erscheinen diese Existenzgründer daher erst später.

In allen Wirtschaftsabschnitten, ausgenommen der Bergbau, wurden 2003 Zuwächse bei den Anmeldungen festgestellt.

Die höchsten Zuwachsraten innerhalb größerer Wirtschaftsabschnitte verzeichneten „Erbringung sonstiger öffentlicher und persönlicher Dienstleistungen“ (+ 30 %), „Baugewerbe“ (+ 19 %), „Erbringung von wirtschaftlichen Dienstleistungen“ (+ 18 %) und „Handel; Instandhaltung und Reparatur von Kfz und Gebrauchsgütern“ (+ 14,5 %).

Zum Bereich „Erbringung sonstiger öffentlicher und persönlicher Dienstleistungen“ werden Gewerbe gerechnet wie Einrichtungen wie Reinigungen, Friseure, Kosmetiksalons, Bäder und Saunas, Vermittlungsinstitute.

Deutlich unterdurchschnittlich blieb die Zunahme im „Verarbeitenden Gewerbe“ (+ 8,5 %) und im „Gastgewerbe“ (+ 6,6 %).

Positive „Existenzgründungssalden“ lagen, mit Ausnahme von Bergbau und Gastgewerbe, in allen Wirtschaftsabschnitten vor. Dominant waren die Bereiche „Erbringung von wirtschaftlichen Dienstleistungen“ (+ 4 548) und „Handel; Instandhaltung und Reparatur“ (+ 3 929). Auf sie entfiel zusammen ein Anteil von 54 % am Gesamtsaldo (15 723).

Zum Wirtschaftssektor „Erbringung von wirtschaftlichen Dienstleistungen“ zählen insbesondere die Gewerbe Werbung, gewerbsmäßige Vermittlung und Überlassung von Arbeitskräften, Detekteien und Schutzdienste sowie Reinigung von Gebäuden, Inventar und Verkehrsmitteln. Nicht enthalten sind die als Freie Berufe geltenden Tätigkeiten, die nicht gewerbeanzeigenpflichtig sind. Zu denen zählen in diesem Wirtschaftsbereich insbesondere die rechts-, steuer- und wirtschaftsberatenden Berufe sowie die naturwissenschaftlichen und technischen Berufe.

Knapp ein Drittel aller Gewerbebeanmeldungen (22 900) erstreckten sich auf „Handel; Instandhaltung und Reparatur“, genau ein Drittel bei den Gewerbebeanmeldungen (18 971). Dieser Bereich wies somit das mit Abstand größte Meldevolumen auf. Der Nettozuwachs neuer Selbstständiger (Saldo) lag mit 3 929 knapp viermal so hoch wie im Jahr 2002 (1 099).

Der Anteil der Betriebsgründungen an den Neugründungen fiel je nach Wirtschaftsabschnitt unterschiedlich hoch aus. Die höchsten Anteile lagen im Verarbeitenden Ge-

werbe (42 %) und im Baugewerbe (36 %), niedrigere im Handel (25 %) und im Bereich Kredit- und Versicherungsgewerbe (10 %).

Im Jahr 2003 waren unter 49 655 neuen Gewerbetreibenden, die ein Einzelunternehmen gründeten, 17 225 Frauen (35 %).

Stark vertreten waren Frauen bei Neugründungen im Bereich Handel und Dienstleistungen sowie im Gesundheits-, Veterinär- und Sozialwesen. Dort lag der Anteil der Frauen an den Gewerbetreibenden bei 75 %, gefolgt vom Bereich „Erbringung sonstiger öffentlicher und persönlicher Dienstleistungen“ (51 %), „Einzelhandel (ohne Handel mit Kfz)“ (37 %) und „Erbringung von wirtschaftlichen Dienstleistungen“ (34 %).

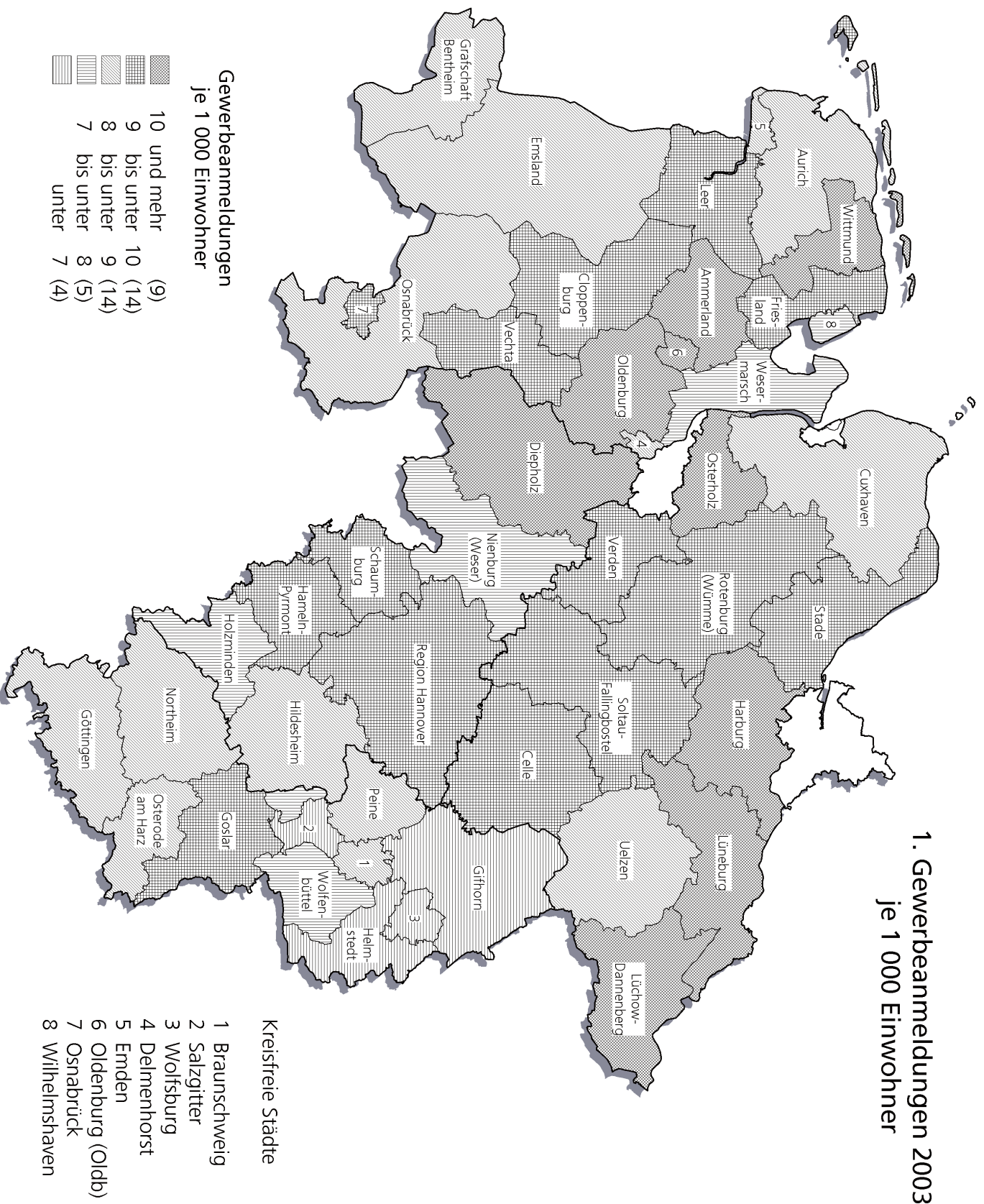
In regionaler Untergliederung zeigt sich, dass alle niedersächsischen Landkreise und kreisfreien Städte im Jahr 2003 Zuwächse bei der Zahl der Gewerbebeanmeldungen gegenüber dem Jahr 2002 verzeichneten. Die Steigerungsraten bewegten sich zwischen + 47,8 % (Lüchow-Dannenberg) und + 3,5 % (Göttingen):

Lüchow-Dannenberg	+ 47,8 %
Emden	+ 36,0 %
Northeim	+ 34,2 %
(...)	
Wolfenbüttel	+ 4,9 %
Delmenhorst	+ 4,7 %
Göttingen	+ 3,5 %.

In den Regierungsbezirken Lüneburg (+ 18,7 %) und Hannover (+ 17,0 %) lagen die Zuwächse bei der Zahl der Gewerbebeanmeldungen leicht über dem Landesdurchschnitt (+ 16,2 %). Unterdurchschnittlich lagen sie in den Regierungsbezirken Braunschweig (+ 12,5 %) und Weser-Ems (+ 15,9 %).

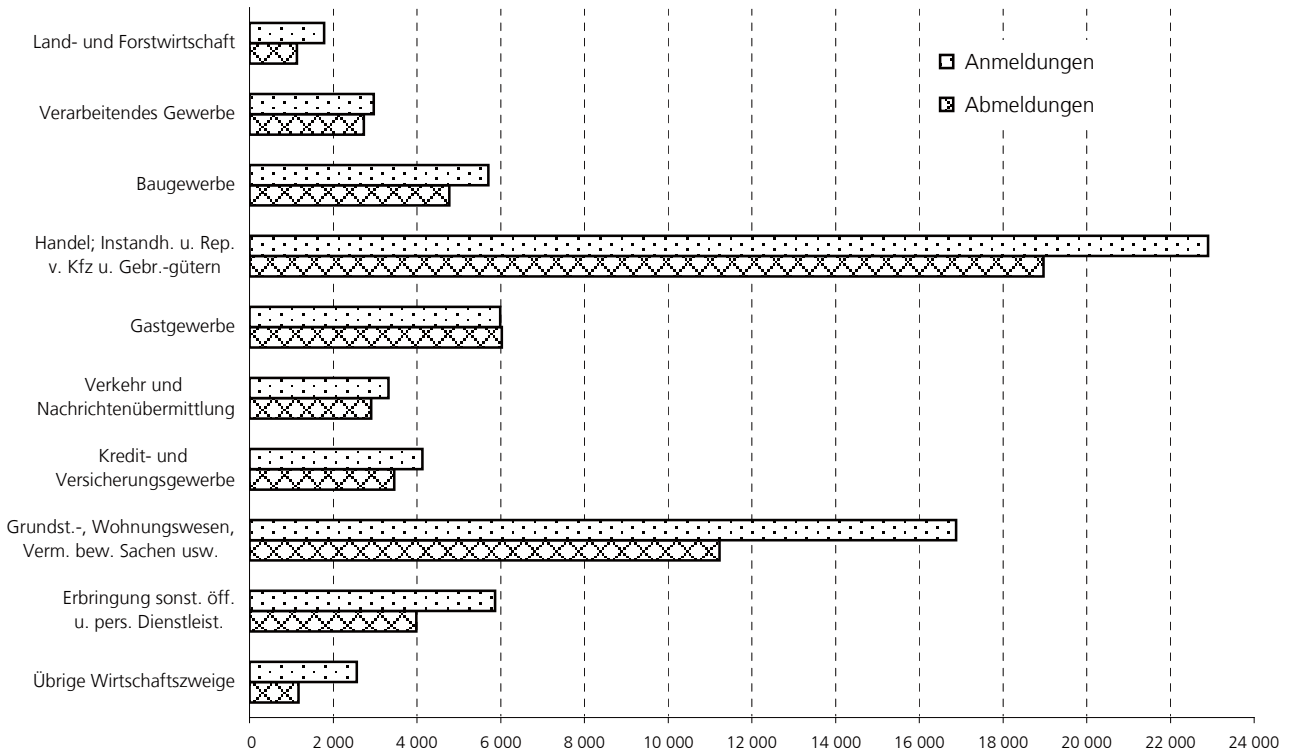
In den Regierungsbezirken Hannover (+ 1,4 %) und Weser-Ems (+ 1,1 %) wurden geringfügig mehr neu gegründete Betriebe gemeldet als im Vorjahreszeitraum 2002. In den Regierungsbezirken Lüneburg (- 5,4 %) und Braunschweig (- 0,7 %) war das Anmeldegeschehen bei Betrieben noch schwächer als im Landesdurchschnitt (- 0,5 %). Die vergleichsweise positive Entwicklung bei den Betriebsgründungen im Regierungsbezirk Hannover gründete größtenteils auf der Region Hannover (+ 4,2 %) und dort auf der Landeshauptstadt Hannover (+ 21,6 %). Jeder zwölfte neu gegründete Betrieb in Niedersachsen (1 265) wurde im Gewerbeamt für die Stadt Hannover angemeldet.

# 1. Gewerbeanmeldungen 2003 je 1 000 Einwohner

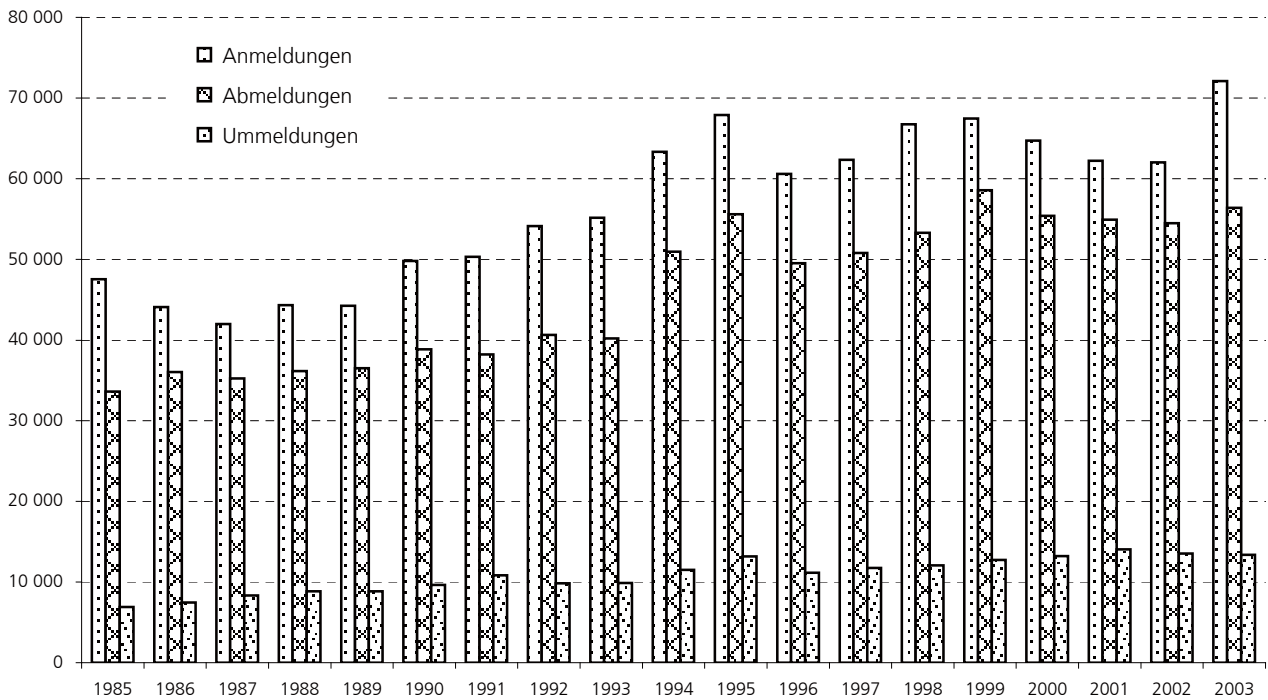




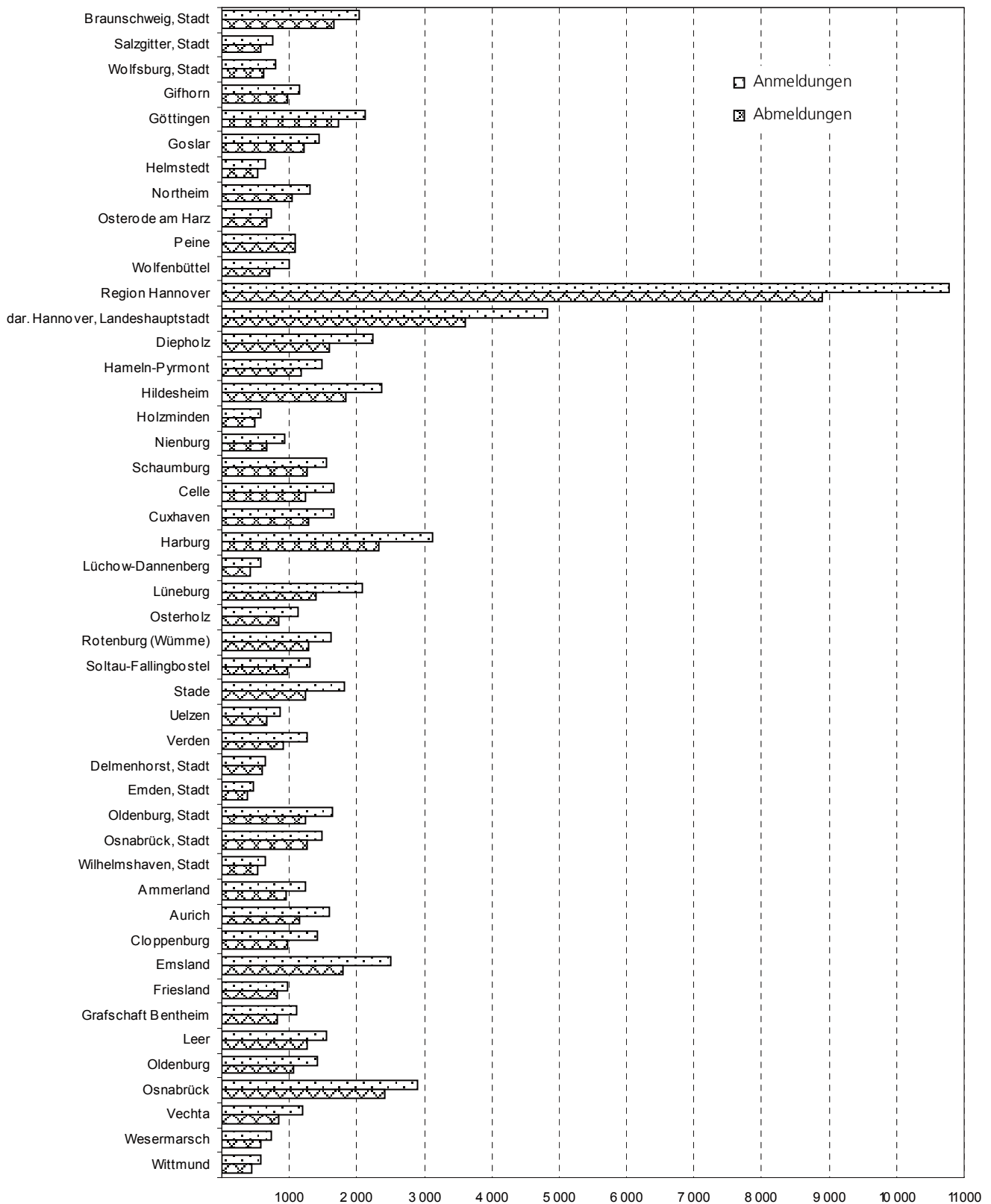
## 2. Gewerbebeanzeigen 2003 nach Wirtschaftsabschnitten



## 3. Gewerbebeanzeigen 1985 bis 2003



#### 4. Gewerbeanzeigen 2003 nach Kreisen



# 1. Gewerbeanzeigen 2003 nach Wirtschaftszweigen \*)

Nr. der Klassifikation 1)	Wirtschaftsgliederung (H.v. = Herstellung von)	Anmeldungen				Abmeldungen			
		Insgesamt		darunter: Neuerichtung	darunter: Betriebsgründung	Insgesamt		darunter: Aufgabe	darunter: Betriebsaufgabe
		Anzahl	Veränderung gegenüber Vorjahr in %	Anzahl		Anzahl	Veränderung gegenüber Vorjahr in %	Anzahl	
<b>A</b>	<b>Land- und Forstwirtschaft</b>	<b>1 785</b>	<b>+ 23,4</b>	<b>1 642</b>	<b>235</b>	<b>1 133</b>	<b>+ 10,5</b>	<b>979</b>	<b>148</b>
01	Landwirtschaft, gewerbliche Jagd	1 662	+ 22,7	1 534	225	1 032	+ 10,4	895	138
02	Forstwirtschaft	123	+ 32,3	108	10	101	+ 12,2	84	10
<b>B</b>	<b>Fischerei und Fischzucht</b>	<b>26</b>	<b>+ 73,3</b>	<b>22</b>	<b>1</b>	<b>20</b>	<b>+ 33,3</b>	<b>16</b>	<b>3</b>
<b>C</b>	<b>Bergbau und Gewinnung von Steinen und Erden</b>	<b>51</b>	<b>- 5,6</b>	<b>30</b>	<b>17</b>	<b>55</b>	<b>- 6,8</b>	<b>40</b>	<b>25</b>
10	Kohlenbergbau, Torfgewinnung	17	+ 30,8	13	4	17	+ 13,3	15	6
11	Gewinnung von Erdöl und Erdgas, Erbrg. damit verb. Dienstleist.	9	+125,0	3	1	4	± 0,0	2	2
12	Bergbau auf Uran- und Thoriumerze	-	-100,0	-	-	1	- 50,0	1	1
13	Erzbergbau	-	-	-	-	2	x	1	-
14	Gewinnung von Steinen und Erden, sonstiger Bergbau	25	- 30,6	14	12	31	- 18,4	21	16
<b>D</b>	<b>Verarbeitendes Gewerbe</b>	<b>2 964</b>	<b>+ 8,5</b>	<b>2 277</b>	<b>933</b>	<b>2 730</b>	<b>- 0,1</b>	<b>2 102</b>	<b>847</b>
15	Ernährungsgewerbe	434	- 7,5	295	151	471	- 6,9	348	166
16	Tabakverarbeitung	3	x	2	1	2	x	1	-
17	Textilgewerbe	97	+ 54,0	88	25	68	+ 1,5	60	11
18	Bekleidungsgewerbe	62	+ 26,5	52	19	77	+ 24,2	70	22
19	Ledergewerbe	12	+ 20,0	9	4	21	- 36,4	15	6
20	Holzgewerbe (ohne H.v. Möbeln)	121	+ 37,5	99	32	127	+ 9,5	96	36
21	Papiergewerbe	12	- 29,4	8	6	16	+ 6,7	11	7
22	Verlags-, Druckgewerbe, Vervielfältigung	367	+ 1,9	285	85	312	- 20,6	245	79
23	Kokerei, Mineralölverarbeitung	5	+ 25,0	1	1	6	+100,0	4	2
24	Chemische Industrie	73	+ 52,1	58	33	36	- 32,1	24	14
25	H.v. Gummi- und Kunststoffwaren	83	+ 16,9	61	24	73	+ 17,7	53	29
26	Glasgewerbe, Keramik, Verarb. v. Steinen u. Erden	138	+ 5,3	87	27	144	+ 10,8	98	37
27	Metallerzeugung und -bearbeitung	23	- 41,0	18	12	15	- 11,8	10	6
28	H.v. Metallerzeugnissen	424	+ 8,2	336	159	424	+ 5,7	333	147
29	Maschinenbau	320	+ 6,7	240	114	248	- 16,8	180	80
30	H.v. Büromasch., DV-Geräten; Elektrotechnik	34	+126,7	28	15	33	+ 83,3	24	12
31	H.v. Geräten der Elektrizitätserzeugung, -verteilung u.ä.	62	+ 6,9	52	31	52	+ 33,3	45	25
32	Rundfunk-, Fernseh- u. Nachrichtentechnik	47	+ 27,0	36	16	41	+ 41,4	30	18
33	Medizin-, Mess-, Steuer- u. Regelungstechnik, Optik	187	+ 6,3	130	86	136	+ 6,3	97	56
34	H.v. Kraftwagen und Kraftwagenteilen	34	+ 3,0	26	16	22	- 18,5	11	8
35	Sonstiger Fahrzeugbau	38	+ 5,6	34	14	25	- 28,6	21	11
36	H.v. Möbeln, Schmuck, Musikinstrum., Sportgeräten usw.	331	+ 13,7	293	44	331	+ 28,3	287	54
37	Recycling	57	+ 26,7	39	18	50	+ 13,6	39	21
<b>E</b>	<b>Energie- und Wasserversorgung</b>	<b>736</b>	<b>+ 20,7</b>	<b>694</b>	<b>211</b>	<b>61</b>	<b>- 20,8</b>	<b>39</b>	<b>17</b>
40	Energieversorgung	734	+ 21,9	693	211	59	- 22,4	39	17
41	Wasserversorgung	2	- 75,0	1	-	2	+100,0	-	-
<b>F</b>	<b>Baugewerbe</b>	<b>5 702</b>	<b>+ 19,0</b>	<b>4 848</b>	<b>1 741</b>	<b>4 773</b>	<b>- 6,4</b>	<b>3 919</b>	<b>1 256</b>
<b>G</b>	<b>Handel; Instandh. u. Rep. v. Kfz u. Gebrauchsgütern</b>	<b>22 900</b>	<b>+ 14,5</b>	<b>19 335</b>	<b>4 770</b>	<b>18 971</b>	<b>+ 0,3</b>	<b>15 548</b>	<b>4 450</b>
50	Kfz-Handel; Instandh. u. Rep. v. Kfz; Tankstellen	2 543	+ 17,3	2 064	545	2 072	- 2,8	1 638	421
51	Handelsvermittlung u. Großhandel (ohne Handel mit Kfz)	5 357	+ 11,1	4 610	1 062	4 437	+ 1,8	3 657	1 029
52	Einzelhandel (ohne Handel mit Kfz)	15 000	+ 15,2	12 661	3 163	12 462	+ 0,3	10 253	3 000
<b>H</b>	<b>Gastgewerbe</b>	<b>5 990</b>	<b>+ 6,6</b>	<b>3 512</b>	<b>1 349</b>	<b>6 024</b>	<b>+ 6,0</b>	<b>4 350</b>	<b>1 264</b>
<b>I</b>	<b>Verkehr u. Nachrichtenübermittlung</b>	<b>3 318</b>	<b>+ 19,5</b>	<b>2 752</b>	<b>977</b>	<b>2 903</b>	<b>+ 6,0</b>	<b>2 296</b>	<b>818</b>
60	Landverkehr; Transport in Rohrfernleitungen	1 341	+ 5,5	1 109	302	1 376	- 0,1	1 110	328
61	Schifffahrt	273	+118,4	176	160	177	+ 98,9	80	61
62	Luftfahrt	17	+ 13,3	13	3	12	± 0,0	6	3
63	Hilfs- u. Nebentätig. f. d. Verkehr; Verkehrsvermittl.	882	+ 18,4	703	312	749	+ 9,7	578	286
64	Nachrichtenübermittlung	805	+ 29,6	751	200	589	+ 2,1	522	140
<b>J</b>	<b>Kredit- u. Versicherungsgewerbe</b>	<b>4 133</b>	<b>+ 10,0</b>	<b>3 701</b>	<b>356</b>	<b>3 456</b>	<b>+ 7,3</b>	<b>2 946</b>	<b>281</b>
65	Kreditgewerbe	134	- 8,8	99	60	150	+ 59,6	113	76
66	Versicherungsgewerbe	10	- 16,7	9	1	4	- 66,7	4	1
67	Mit dem Kredit- u. Vers.-Gewerbe verbundene Tätigk.	3 989	+ 10,9	3 593	295	3 302	+ 6,0	2 829	204
<b>K</b>	<b>Grundstücks-, Wohnungswesen, Verm. bew. Sachen usw.</b>	<b>16 883</b>	<b>+ 17,5</b>	<b>15 035</b>	<b>3 486</b>	<b>11 230</b>	<b>+ 7,7</b>	<b>9 226</b>	<b>2 146</b>
70	Grundstücks- u. Wohnungswesen	1 661	+ 5,3	1 381	595	1 405	+ 2,8	1 067	433
71	Verm. bewegl. Sachen ohne Personal	631	+ 11,3	536	144	622	+ 14,5	505	147
72	Datenverarbeitung und Datenbanken	2 297	+ 26,1	2 029	294	1 473	+ 10,8	1 180	237
73	Forschung und Entwicklung	37	- 31,5	32	28	21	- 43,2	16	11
74	Erbrg. v. Dienstleistungen überwiegend f. Unternehmen	12 257	+ 18,4	11 057	2 425	7 709	+ 7,8	6 458	1 318
<b>M</b>	<b>Erziehung und Unterricht</b>	<b>678</b>	<b>+ 33,7</b>	<b>599</b>	<b>156</b>	<b>409</b>	<b>+ 6,8</b>	<b>340</b>	<b>96</b>
<b>N</b>	<b>Gesundheits-, Veterinär- und Sozialwesen</b>	<b>1 068</b>	<b>+ 26,4</b>	<b>959</b>	<b>135</b>	<b>624</b>	<b>+ 11,4</b>	<b>501</b>	<b>60</b>
<b>O</b>	<b>Erbrg. sonst. öffentl. u. pers. Dienstleistungen</b>	<b>5 865</b>	<b>+ 30,2</b>	<b>4 986</b>	<b>949</b>	<b>3 987</b>	<b>+ 12,9</b>	<b>3 122</b>	<b>633</b>
90	Abwasser-, Abfallbeseitigung, sonst. Entsorgung	149	+ 60,2	133	39	70	+ 11,1	57	19
91	Interessenvertretungen	21	+ 31,3	19	3	7	- 50,0	7	1
92	Kultur, Sport und Unterhaltung	1 779	+ 6,8	1 463	296	1 295	+ 1,3	1 000	253
93	Erbringung von sonstigen Dienstleistungen	3 916	+ 43,5	3 371	611	2 615	+ 20,2	2 058	360
<b>A-K,M-O</b>	<b>Insgesamt</b>	<b>72 099</b>	<b>+ 16,2</b>	<b>60 392</b>	<b>15 316</b>	<b>56 376</b>	<b>+ 3,5</b>	<b>45 424</b>	<b>12 044</b>
	darunter: Handwerk	1 992	- 6,6	1 454	1 306	-	-	-	-

\*) Ohne Automatenaufsteller und Reisegewerbe. - 1) Klassifikation der Wirtschaftszweige, Ausgabe 2003.

## 2. Gewerbeanmeldungen 2003 nach Wirtschaftszweigen \*)

Nr. der Klassifikation 1)	Wirtschaftsgliederung (H.v. = Herstellung von)	Anmeldungen insgesamt	Veränd. gg. VJ in %	Neu-						
				zusammen	Veränd. gg. VJ in %	Neu-				sonstige zusammen
						zusammen	Veränd. gg. VJ in %	Betriebsgründung	Veränd. gg. VJ in %	
<b>A</b>	<b>Land- und Forstwirtschaft</b>	<b>1 785</b>	<b>+ 23,4</b>	<b>1 642</b>	<b>+ 27,4</b>	<b>1 641</b>	<b>+ 27,3</b>	<b>235</b>	<b>- 8,9</b>	<b>1 406</b>
01	Landwirtschaft, gewerbliche Jagd	1 662	+ 22,7	1 534	+ 27,2	1 533	+ 27,1	225	- 7,4	1 308
02	Forstwirtschaft	123	+ 32,3	108	+ 30,1	108	+ 30,1	10	- 33,3	98
<b>B</b>	<b>Fischerei und Fischzucht</b>	<b>26</b>	<b>+ 73,3</b>	<b>22</b>	<b>+ 69,2</b>	<b>22</b>	<b>+ 69,2</b>	<b>1</b>	<b>± 0,0</b>	<b>21</b>
<b>C</b>	<b>Bergbau und Gewinnung von Steinen und Erden</b>	<b>51</b>	<b>- 5,6</b>	<b>30</b>	<b>- 16,7</b>	<b>29</b>	<b>- 19,4</b>	<b>17</b>	<b>- 37,0</b>	<b>12</b>
10	Kohlenbergbau, Torfgewinnung	17	+ 30,8	13	+ 18,2	13	+ 18,2	4	± 0,0	9
11	Gewinnung von Erdöl und Erdgas, Erbrg. damit verb. Dienstleist.	9	+125,0	3	- 25,0	3	- 25,0	1	- 66,7	2
12	Bergbau auf Uran- und Thoriumerze	-	-100,0	-	-	-	-	-	-	-
13	Erzbergbau	-	-	-	-	-	-	-	-	-
14	Gewinnung von Steinen und Erden, sonstiger Bergbau	25	- 30,6	14	- 33,3	13	- 38,1	12	- 40,0	1
<b>D</b>	<b>Verarbeitendes Gewerbe</b>	<b>2 964</b>	<b>+ 8,5</b>	<b>2 277</b>	<b>+ 14,3</b>	<b>2 235</b>	<b>+ 12,2</b>	<b>933</b>	<b>- 9,7</b>	<b>1 302</b>
15	Ernährungsgewerbe	434	- 7,5	295	+ 3,9	293	+ 3,2	151	- 20,9	142
16	Tabakverarbeitung	3	x	2	x	1	x	1	x	-
17	Textilgewerbe	97	+ 54,0	88	+ 76,0	87	+ 74,0	25	+ 38,9	62
18	Bekleidungs-gewerbe	62	+ 26,5	52	+ 23,8	52	+ 23,8	19	+ 35,7	33
19	Ledergewerbe	12	+ 20,0	9	+125,0	9	+125,0	4	+300,0	5
20	Holzgewerbe (ohne H.v. Möbeln)	121	+ 37,5	99	+ 50,0	99	+ 50,0	32	+ 18,5	67
21	Papiergewerbe	12	- 29,4	8	+ 14,3	7	± 0,0	6	± 0,0	1
22	Verlags-, Druckgewerbe, Vervielfältigung	367	+ 1,9	285	± 0,0	284	- 0,4	85	- 14,1	199
23	Kokerei, Mineralölverarbeitung	5	+ 25,0	1	- 50,0	1	- 50,0	1	± 0,0	-
24	Chemische Industrie	73	+ 52,1	58	+ 81,3	53	+ 65,6	33	+ 65,0	20
25	H.v. Gummi- und Kunststoffwaren	83	+ 16,9	61	+ 13,0	52	- 3,7	24	- 36,8	28
26	Glasgewerbe, Keramik, Verarb. v. Steinen u. Erden	138	+ 5,3	87	+ 4,8	78	- 6,0	27	- 34,1	51
27	Metallerzeugung und -bearbeitung	23	- 41,0	18	- 37,9	17	- 41,4	12	- 47,8	5
28	H.v. Metallerzeugnissen	424	+ 8,2	336	+ 8,7	336	+ 8,7	159	- 5,9	177
29	Maschinenbau	320	+ 6,7	240	+ 18,2	234	+ 15,3	114	- 14,3	120
30	H.v. Büromasch., DV-Geräten; Elektrotechnik	34	+126,7	28	+133,3	27	+125,0	15	+114,3	12
31	H.v. Geräten der Elektrizitätserzeugung, -verteilung u.ä.	62	+ 6,9	52	+ 36,8	52	+ 36,8	31	+ 40,9	21
32	Rundfunk-, Fernseh- u. Nachrichtentechnik	47	+ 20,0	36	+ 20,0	36	+ 20,0	16	- 20,0	20
33	Medizin-, Mess-, Steuer- u. Regelungstechnik, Optik	187	+ 6,3	130	± 0,0	129	- 0,8	86	- 9,5	43
34	H.v. Kraftwagen und Kraftwagenteilen	34	+ 3,0	26	+ 23,8	23	+ 9,5	16	+ 14,3	7
35	Sonstiger Fahrzeugbau	38	+ 5,6	34	+ 36,0	34	+ 36,0	14	- 6,7	20
36	H.v. Möbeln, Schmuck, Musikinstrum., Sportgeräten usw.	331	+ 13,7	293	+ 17,7	293	+ 17,7	44	- 22,8	249
37	Recycling	57	+ 26,7	39	+ 5,4	38	+ 2,7	18	- 18,2	20
<b>E</b>	<b>Energie- und Wasserversorgung</b>	<b>736</b>	<b>+ 20,7</b>	<b>694</b>	<b>+ 20,7</b>	<b>691</b>	<b>+ 20,2</b>	<b>211</b>	<b>- 27,7</b>	<b>480</b>
40	Energieversorgung	734	+ 21,9	693	+ 21,8	690	+ 21,3	211	- 26,5	479
41	Wasserversorgung	2	- 75,0	1	- 83,3	1	- 83,3	-	-100,0	1
<b>F</b>	<b>Baugewerbe</b>	<b>5 702</b>	<b>+ 19,0</b>	<b>4 848</b>	<b>+ 22,7</b>	<b>4 839</b>	<b>+ 22,4</b>	<b>1 741</b>	<b>- 11,1</b>	<b>3 098</b>
<b>G</b>	<b>Handel; Instandh. u. Rep. v. Kfz u. Gebrauchsgütern</b>	<b>22 900</b>	<b>+ 14,5</b>	<b>19 335</b>	<b>+ 23,2</b>	<b>19 235</b>	<b>+ 22,6</b>	<b>4 770</b>	<b>- 1,3</b>	<b>14 465</b>
50	Kfz-Handel; Instandh. u. Rep. v. Kfz; Tankstellen	2 543	+ 17,3	2 064	+ 28,2	2 049	+ 27,3	545	+ 10,5	1 504
51	Handelsvermittlung u. Großhandel (ohne Handel mit Kfz)	5 357	+ 11,1	4 610	+ 14,3	4 582	+ 13,6	1 062	- 10,1	3 520
52	Einzelhandel (ohne Handel mit Kfz)	15 000	+ 15,2	12 661	+ 26,0	12 604	+ 25,4	3 163	+ 0,1	9 441
<b>H</b>	<b>Gastgewerbe</b>	<b>5 990</b>	<b>+ 6,6</b>	<b>3 512</b>	<b>+ 40,7</b>	<b>3 502</b>	<b>+ 40,3</b>	<b>1 349</b>	<b>+ 45,1</b>	<b>2 153</b>
<b>I</b>	<b>Verkehr u. Nachrichtenübermittlung</b>	<b>3 318</b>	<b>+ 19,5</b>	<b>2 752</b>	<b>+ 20,9</b>	<b>2 732</b>	<b>+ 20,0</b>	<b>977</b>	<b>+ 17,4</b>	<b>1 755</b>
60	Landverkehr; Transport in Rohrfernleitungen	1 341	+ 5,5	1 109	+ 7,3	1 108	+ 7,2	302	- 14,0	806
61	Schifffahrt	273	+118,4	176	+ 63,0	175	+ 62,0	160	+ 75,8	15
62	Luftfahrt	17	+ 13,3	13	+ 18,2	13	+ 18,2	3	± 0,0	10
63	Hilfs- u. Nebentätig. f. d. Verkehr; Verkehrsvermittl.	882	+ 18,4	703	+ 21,2	691	+ 19,1	312	+ 13,0	379
64	Nachrichtenübermittlung	805	+ 29,6	751	+ 38,1	745	+ 36,9	200	+ 80,2	545
<b>J</b>	<b>Kredit- u. Versicherungsgewerbe</b>	<b>4 133</b>	<b>+ 10,0</b>	<b>3 701</b>	<b>+ 10,1</b>	<b>3 672</b>	<b>+ 9,3</b>	<b>356</b>	<b>- 9,9</b>	<b>3 316</b>
65	Kreditgewerbe	134	- 8,8	99	+ 22,2	73	- 9,9	60	- 4,8	13
66	Versicherungsgewerbe	10	- 16,7	9	- 18,2	9	- 18,2	1	x	8
67	Mit dem Kredit- u. Vers.-Gewerbe verbundene Tätigk.	3 989	+ 10,9	3 593	+ 9,9	3 590	+ 9,9	295	- 11,1	3 295
<b>K</b>	<b>Grundstücks-, Wohnungswesen, Verm. bew. Sachen usw.</b>	<b>16 883</b>	<b>+ 17,5</b>	<b>15 035</b>	<b>+ 18,2</b>	<b>14 992</b>	<b>+ 17,8</b>	<b>3 486</b>	<b>- 5,2</b>	<b>11 506</b>
70	Grundstücks- u. Wohnungswesen	1 661	+ 5,3	1 381	+ 9,9	1 375	+ 9,4	595	- 4,5	780
71	Verm. bewegl. Sachen ohne Personal	631	+ 11,3	536	+ 17,0	535	+ 16,8	144	- 8,3	391
72	Datenverarbeitung und Datenbanken	2 297	+ 26,1	2 029	+ 23,9	2 021	+ 23,5	294	- 25,8	1 727
73	Forschung und Entwicklung	37	- 31,5	32	- 27,3	32	- 27,3	28	- 6,7	4
74	Erbrg. v. Dienstleistungen überwiegend f. Unternehmen	12 257	+ 18,4	11 057	+ 18,5	11 029	+ 18,2	2 425	- 1,8	8 604
<b>M</b>	<b>Erziehung und Unterricht</b>	<b>678</b>	<b>+ 33,7</b>	<b>599</b>	<b>+ 45,4</b>	<b>598</b>	<b>+ 45,1</b>	<b>156</b>	<b>+ 18,2</b>	<b>442</b>
<b>N</b>	<b>Gesundheits-, Veterinär- und Sozialwesen</b>	<b>1 068</b>	<b>+ 26,4</b>	<b>959</b>	<b>+ 29,4</b>	<b>959</b>	<b>+ 29,4</b>	<b>135</b>	<b>- 22,4</b>	<b>824</b>
<b>O</b>	<b>Erbrg. sonst. öffentl. u. pers. Dienstleistungen</b>	<b>5 865</b>	<b>+ 30,2</b>	<b>4 986</b>	<b>+ 38,5</b>	<b>4 974</b>	<b>+ 38,2</b>	<b>949</b>	<b>+ 10,9</b>	<b>4 025</b>
90	Abwasser-, Abfallbeseitigung, sonst. Entsorgung	149	+ 60,2	133	+ 68,4	131	+ 65,8	39	+ 34,5	92
91	Interessenvertretungen	21	+ 31,3	19	+ 18,8	19	+ 18,8	3	- 25,0	16
92	Kultur, Sport und Unterhaltung	1 779	+ 6,8	1 463	+ 8,6	1 460	+ 8,4	296	- 4,8	1 164
93	Erbringung von sonstigen Dienstleistungen	3 916	+ 43,5	3 371	+ 56,3	3 364	+ 56,0	611	+ 19,3	2 753
<b>A-K,M,O Insgesamt</b>		<b>72 099</b>	<b>+ 16,2</b>	<b>60 392</b>	<b>+ 22,9</b>	<b>60 121</b>	<b>+ 22,3</b>	<b>15 316</b>	<b>- 0,5</b>	<b>44 805</b>
	darunter: Handwerk	1 992	- 6,6	1 454	+ 0,8	1 445	+ 0,1	1 306	- 9,5	139

\*) Ohne Automatenaufsteller und Reisegewerbe. - 1) Klassifikation der Wirtschaftszweige, Ausgabe 2003.

errichtung					Um- wandlung	Zuzug	Veränd. gg. VJ in %	Übernahme					Nr. der Klas- sifikation 1)
gründung								zusammen	Veränd. gg. VJ in %	Rechtsform- wechsel	Gesell- schafter- eintritt	Erbfolge/ Kauf/ Pacht	
Neugründung													
Veränd. gg. VJ in %	Neben- erwerb	Veränd. gg. VJ in %	Klein- gewerbe	Veränd. gg. VJ in %									
+ 36,4	488	+1335,3	918	- 7,9	1	76	+ 35,7	67	- 34,3	15	5	47	A
+ 35,8	447	+1296,9	861	- 7,5	1	64	+ 30,6	64	- 35,4	14	5	45	01
+ 44,1	41	+1950,0	57	- 13,6	-	12	+ 71,4	3	± 0,0	1	-	2	02
+ 75,0	12	x	9	- 25,0	-	4	x	-	-100,0	-	-	-	B
+ 33,3	1	x	11	+ 22,2	1	10	+900,0	11	- 35,3	7	-	4	C
+ 28,6	-	-	9	+ 28,6	-	2	x	2	± 0,0	1	-	1	10
+100,0	1	x	1	± 0,0	-	3	x	3	x	3	-	-	11
-	-	-	-	-	-	-	-	-	-100,0	-	-	-	12
-	-	-	-	-	-	-	-	-	-	-	-	-	13
± 0,0	-	-	1	± 0,0	1	5	+400,0	6	- 57,1	3	-	3	14
+ 35,8	456	+2300,0	846	- 10,0	42	256	+ 43,8	431	- 23,3	143	30	258	D
+ 52,7	48	+4700,0	94	+ 2,2	2	10	- 41,2	129	- 23,2	21	5	103	15
-	-	-	-	-	1	-	-	1	x	1	-	-	16
+ 93,8	20	+1900,0	42	+ 35,5	1	3	+ 50,0	6	- 45,5	1	1	4	17
+ 17,9	13	x	20	- 28,6	-	7	+133,3	3	- 25,0	3	-	-	18
+ 66,7	3	x	2	- 33,3	-	1	± 0,0	2	- 60,0	-	-	2	19
+ 71,8	26	+766,7	41	+ 13,9	-	5	+ 25,0	17	- 5,6	3	-	14	20
± 0,0	1	x	-	-100,0	1	4	+300,0	-	-100,0	-	-	-	21
+ 7,0	73	+942,9	126	- 29,6	1	43	+ 30,3	39	- 7,1	16	2	21	22
-100,0	-	-	-	-100,0	-	1	x	3	+ 50,0	3	-	-	23
+ 66,7	11	x	9	- 25,0	5	6	+ 50,0	9	- 25,0	4	1	4	24
+ 75,0	6	x	22	+ 37,5	9	7	+ 75,0	15	+ 15,4	9	-	6	25
+ 21,4	24	x	27	- 35,7	9	14	+180,0	37	- 14,0	15	2	20	26
- 16,7	1	x	4	- 33,3	1	3	+200,0	2	- 77,8	-	-	2	27
+ 26,4	35	+1066,7	142	+ 3,6	-	45	+ 60,7	43	- 21,8	15	6	22	28
+ 71,4	29	x	91	+ 30,0	6	37	+ 12,1	43	- 32,8	19	3	21	29
+140,0	3	+200,0	9	+125,0	1	4	+ 33,3	2	x	1	-	1	30
+ 31,3	5	x	16	± 0,0	-	4	- 42,9	6	- 53,8	3	-	3	31
+100,0	6	x	14	+ 40,0	-	6	+ 50,0	5	+ 66,7	3	-	2	32
+ 22,9	14	x	29	- 17,1	1	23	+360,0	34	- 17,1	13	7	14	33
± 0,0	2	x	5	- 28,6	3	2	- 60,0	6	- 14,3	4	1	1	34
+100,0	3	x	17	+ 70,0	-	1	- 50,0	3	- 66,7	-	-	3	35
+ 29,7	129	+4200,0	120	- 36,5	-	19	+ 35,7	19	- 32,1	6	1	12	36
+ 33,3	4	x	16	+ 6,7	1	11	+450,0	7	+ 16,7	3	1	3	37
+ 69,6	328	+5366,7	152	- 45,1	3	31	+181,8	11	- 54,2	2	3	6	E
+ 69,9	328	+5366,7	151	- 45,3	3	31	+210,0	10	- 56,5	1	3	6	40
± 0,0	-	-	1	± 0,0	-	-	-100,0	1	± 0,0	1	-	-	41
+ 55,4	647	+1602,6	2 451	+ 25,4	9	467	+ 45,9	387	- 25,3	169	35	183	F
+ 33,2	5 219	+1777,3	9 246	- 12,6	100	1 135	+ 38,4	2 430	- 30,5	449	94	1 887	G
+ 34,6	398	+1374,1	1 106	+ 1,5	15	139	+ 21,9	340	- 23,4	68	13	259	50
+ 23,5	1 043	+1831,5	2 477	- 11,4	28	428	+ 38,5	319	- 33,7	116	30	173	51
+ 37,1	3 778	+1817,8	5 663	- 15,4	57	568	+ 43,1	1 771	- 31,1	265	51	1 455	52
+ 37,5	389	+1520,8	1 764	+ 14,4	10	78	+ 30,0	2 400	- 21,6	131	22	2 247	H
+ 21,5	364	+2700,0	1 391	- 2,9	20	255	+ 39,3	311	- 1,9	75	75	161	I
+ 18,0	135	+6650,0	671	- 1,5	1	116	+ 39,8	116	- 24,7	31	4	81	60
- 11,8	4	+300,0	11	- 31,3	1	28	+250,0	69	+666,7	2	65	2	61
+ 25,0	6	+500,0	4	- 42,9	-	4	+ 33,3	-	-100,0	-	-	-	62
+ 24,7	109	+2080,0	270	- 9,7	12	75	+ 19,0	104	+ 2,0	33	5	66	63
+ 25,9	110	+2650,0	435	+ 1,4	6	32	+ 23,1	22	- 56,9	9	1	12	64
+ 11,8	616	+1107,8	2 700	- 7,3	29	343	+ 40,0	89	- 41,1	43	2	44	J
- 27,8	2	x	11	- 38,9	26	4	+ 33,3	31	- 50,8	19	1	11	65
- 27,3	1	x	7	- 36,4	-	1	± 0,0	-	-	-	-	-	66
+ 12,2	613	+1102,0	2 682	- 7,0	3	338	+ 40,2	58	- 34,1	24	1	33	67
+ 27,2	4 106	+1264,1	7 400	- 15,4	43	1 266	+ 40,2	582	- 22,0	217	70	295	K
+ 23,0	233	+5725,0	547	- 13,2	6	164	+ 1,2	116	- 27,0	47	16	53	70
+ 29,9	149	+1762,5	242	- 17,4	1	30	+ 36,4	65	- 25,3	10	5	50	71
+ 39,2	709	+1672,5	1 018	- 15,2	8	208	+ 61,2	60	+ 9,1	25	9	26	72
- 71,4	3	x	1	- 92,9	-	3	- 50,0	2	- 50,0	1	-	1	73
+ 25,5	3 012	+1109,6	5 592	- 15,4	28	861	+ 47,4	339	- 23,1	134	40	165	74
+ 57,9	146	+1985,7	296	+ 8,4	1	34	+183,3	45	- 45,8	9	2	34	M
+ 45,3	267	+1235,0	557	+ 1,8	-	39	+ 39,3	70	- 7,9	20	7	43	N
+ 46,7	1 473	+1813,0	2 552	- 4,3	12	288	+ 56,5	591	- 17,9	122	16	453	O
+ 84,0	34	+3300,0	58	+ 18,4	2	10	+ 25,0	6	± 0,0	1	-	5	90
+ 33,3	8	x	8	- 33,3	-	1	x	1	x	-	-	1	91
+ 12,4	475	+1483,3	689	- 31,5	3	123	+ 28,1	193	- 13,5	32	8	153	92
+ 67,4	956	+1978,3	1 797	+ 12,4	7	154	+ 92,5	391	- 20,4	89	8	294	93
+ 32,7	14 512	+1571,9	30 293	- 7,9	271	4 282	+ 42,7	7 425	- 24,8	1 402	361	5 662	A-K,M-O
x	139	x	-	-	9	210	+ 16,0	328	- 35,6	115	19	194	

### 3. Gewerbeabmeldungen 2003 nach Wirtschaftszweigen \*)

Nr. der Klassifikation 1)	Wirtschaftsgliederung (H.v. = Herstellung von)	Abmeldungen insgesamt	Veränd. gg. VJ in %	Auf-						
				zusammen	Veränd. gg. VJ in %	vollständige				sonstige zusammen
						zusammen	Veränd. gg. VJ in %	Betriebsaufgabe	Veränd. gg. VJ in %	
<b>A</b>	<b>Land- und Forstwirtschaft</b>	<b>1 133</b>	<b>- 21,7</b>	<b>979</b>	<b>- 24,0</b>	<b>977</b>	<b>- 24,2</b>	<b>148</b>	<b>- 42,6</b>	<b>829</b>
01	Landwirtschaft, gewerbliche Jagd	1 032	- 23,8	895	- 25,8	893	- 26,0	138	- 43,2	755
02	Forstwirtschaft	101	+ 8,6	84	+ 1,2	84	+ 1,2	10	- 33,3	74
<b>B</b>	<b>Fischerei und Fischzucht</b>	<b>20</b>	<b>+ 33,3</b>	<b>16</b>	<b>+ 23,1</b>	<b>16</b>	<b>+ 23,1</b>	<b>3</b>	<b>+200,0</b>	<b>13</b>
<b>C</b>	<b>Bergbau und Gewinnung von Steinen und Erden</b>	<b>55</b>	<b>+ 1,9</b>	<b>40</b>	<b>+ 11,1</b>	<b>37</b>	<b>+ 2,8</b>	<b>25</b>	<b>- 7,4</b>	<b>12</b>
10	Kohlenbergbau, Torfgewinnung	17	+ 30,8	15	+ 36,4	14	+ 27,3	6	+ 50,0	8
11	Gewinnung von Erdöl und Erdgas, Erbrg. damit verb. Dienstleist.	4	± 0,0	2	- 50,0	2	- 50,0	2	- 33,3	-
12	Bergbau auf Uran- und Thoriumerze	1	± 0,0	1	x	1	x	1	x	-
13	Erzbergbau	2	x	1	x	1	x	-	-	1
14	Gewinnung von Steinen und Erden, sonstiger Bergbau	31	- 13,9	21	± 0,0	19	- 9,5	16	- 20,0	3
<b>D</b>	<b>Verarbeitendes Gewerbe</b>	<b>2 730</b>	<b>- 0,1</b>	<b>2 102</b>	<b>+ 5,5</b>	<b>2 046</b>	<b>+ 2,7</b>	<b>847</b>	<b>- 18,0</b>	<b>1 199</b>
15	Ernährungsgewerbe	471	+ 0,4	348	+ 22,5	340	+ 19,7	166	- 13,1	174
16	Tabakverarbeitung	2	x	1	x	-	-	-	-	-
17	Textilgewerbe	68	+ 7,9	60	+ 20,0	59	+ 18,0	11	- 38,9	48
18	Bekleidungs-gewerbe	77	+ 57,1	70	+ 66,7	70	+ 66,7	22	+ 57,1	48
19	Ledergewerbe	21	+110,0	15	+275,0	15	+275,0	6	+500,0	9
20	Holzgewerbe (ohne H.v. Möbeln)	127	+ 44,3	96	+ 45,5	95	+ 43,9	36	+ 33,3	59
21	Papiergewerbe	16	- 5,9	11	+ 57,1	10	+ 42,9	7	+ 16,7	3
22	Verlags-, Druckgewerbe, Vervielfältigung	312	- 13,3	245	- 14,0	243	- 14,7	79	- 20,2	164
23	Kokerei, Mineralölverarbeitung	6	+ 50,0	4	+100,0	4	+100,0	2	+100,0	2
24	Chemische Industrie	36	- 25,0	24	- 25,0	20	- 37,5	14	- 30,0	6
25	H.v. Gummi- und Kunststoffwaren	73	+ 2,8	53	- 1,9	50	- 7,4	29	- 23,7	21
26	Glasgewerbe, Keramik, Verarb. v. Steinen u. Erden	144	+ 9,9	98	+ 18,1	88	+ 6,0	37	- 9,8	51
27	Metallerzeugung und -bearbeitung	15	- 61,5	10	- 65,5	10	- 65,5	6	- 73,9	4
28	H.v. Metallerzeugnissen	424	+ 8,2	333	+ 7,8	328	+ 6,1	147	- 13,0	181
29	Maschinenbau	248	- 17,3	180	- 11,3	172	- 15,3	80	- 39,8	92
30	H.v. Büromasch., DV-Geräten; Elektrotechnik	33	+120,0	24	+100,0	18	+ 50,0	12	+ 71,4	6
31	H.v. Geräten der Elektrizitätserzeugung, -verteilung u.ä.	52	- 10,3	45	+ 18,4	44	+ 15,8	25	+ 13,6	19
32	Rundfunk-, Fernseh- u. Nachrichtentechnik	41	+ 10,8	30	± 0,0	30	± 0,0	18	- 10,0	12
33	Medizin-, Mess-, Steuer- u. Regelungstechnik, Optik	136	- 22,7	97	- 25,4	97	- 25,4	56	- 41,1	41
34	H.v. Kraftwagen und Kraftwagenteilen	22	- 33,3	11	- 47,6	10	- 52,4	8	- 42,9	2
35	Sonstiger Fahrzeugbau	25	- 30,6	21	- 16,0	21	- 16,0	11	- 26,7	10
36	H.v. Möbeln, Schmuck, Musikinstrum., Sportgeräten usw.	331	+ 13,7	287	+ 15,3	283	+ 13,7	54	- 5,3	229
37	Recycling	50	+ 11,1	39	+ 5,4	39	+ 5,4	21	- 4,5	18
<b>E</b>	<b>Energie- und Wasserversorgung</b>	<b>61</b>	<b>- 90,0</b>	<b>39</b>	<b>- 93,2</b>	<b>36</b>	<b>- 93,7</b>	<b>17</b>	<b>- 94,2</b>	<b>19</b>
40	Energieversorgung	59	- 90,2	39	- 93,1	36	- 93,7	17	- 94,1	19
41	Wasserversorgung	2	- 75,0	-	-100,0	-	-100,0	-	-100,0	-
<b>F</b>	<b>Baugewerbe</b>	<b>4 773</b>	<b>- 0,4</b>	<b>3 919</b>	<b>- 0,8</b>	<b>3 904</b>	<b>- 1,2</b>	<b>1 256</b>	<b>- 35,9</b>	<b>2 648</b>
<b>G</b>	<b>Handel; Instandh. u. Rep. v. Kfz u. Gebrauchsgütern</b>	<b>18 971</b>	<b>- 5,2</b>	<b>15 548</b>	<b>- 0,9</b>	<b>15 433</b>	<b>- 1,6</b>	<b>4 450</b>	<b>- 7,9</b>	<b>10 983</b>
50	Kfz-Handel; Instandh. u. Rep. v. Kfz; Tankstellen	2 072	- 4,4	1 638	+ 1,7	1 611	+ 0,1	421	- 14,6	1 190
51	Handelsvermittlung u. Großhandel (ohne Handel mit Kfz)	4 437	- 8,0	3 657	- 9,3	3 620	- 10,2	1 029	- 12,9	2 591
52	Einzelhandel (ohne Handel mit Kfz)	12 462	- 4,3	10 253	+ 2,0	10 202	+ 1,5	3 000	- 5,1	7 202
<b>H</b>	<b>Gastgewerbe</b>	<b>6 024</b>	<b>+ 7,2</b>	<b>4 350</b>	<b>+ 74,3</b>	<b>4 341</b>	<b>+ 73,9</b>	<b>1 264</b>	<b>+ 35,9</b>	<b>3 077</b>
<b>I</b>	<b>Verkehr u. Nachrichtenübermittlung</b>	<b>2 903</b>	<b>+ 4,5</b>	<b>2 296</b>	<b>+ 0,8</b>	<b>2 266</b>	<b>- 0,5</b>	<b>818</b>	<b>- 1,7</b>	<b>1 448</b>
60	Landverkehr; Transport in Rohrfernleitungen	1 376	+ 8,3	1 110	+ 7,4	1 098	+ 6,2	328	- 6,6	770
61	Schifffahrt	177	+ 41,6	80	- 25,9	78	- 27,8	61	- 33,0	17
62	Luftfahrt	12	- 20,0	6	- 45,5	6	- 45,5	3	± 0,0	3
63	Hilfs- u. Nebentätig. f. d. Verkehr; Verkehrsvermittl.	749	+ 0,5	578	- 0,3	564	- 2,8	286	+ 3,6	278
64	Nachrichtenübermittlung	589	- 5,2	522	- 4,0	520	- 4,4	140	+ 26,1	380
<b>J</b>	<b>Kredit- u. Versicherungsgewerbe</b>	<b>3 456</b>	<b>- 8,0</b>	<b>2 946</b>	<b>- 12,3</b>	<b>2 921</b>	<b>- 13,1</b>	<b>281</b>	<b>- 28,9</b>	<b>2 640</b>
65	Kreditgewerbe	150	+ 2,0	113	+ 39,5	92	+ 13,6	76	+ 20,6	16
66	Versicherungsgewerbe	4	- 66,7	4	- 63,6	4	- 63,6	1	x	3
67	Mit dem Kredit- u. Vers.-Gewerbe verbundene Tätigk.	3 302	- 8,2	2 829	- 13,4	2 825	- 13,6	204	- 38,6	2 621
<b>K</b>	<b>Grundstücks-, Wohnungswesen, Verm. bew. Sachen usw.</b>	<b>11 230</b>	<b>- 21,9</b>	<b>9 226</b>	<b>- 27,5</b>	<b>9 173</b>	<b>- 27,9</b>	<b>2 146</b>	<b>- 41,6</b>	<b>7 027</b>
70	Grundstücks- u. Wohnungswesen	1 405	- 11,0	1 067	- 15,1	1 056	- 16,0	433	- 30,5	623
71	Verm. bewegl. Sachen ohne Personal	622	+ 9,7	505	+ 10,3	502	+ 9,6	147	- 6,4	355
72	Datenverarbeitung und Datenbanken	1 473	- 19,1	1 180	- 27,9	1 177	- 28,1	237	- 40,2	940
73	Forschung und Entwicklung	21	- 61,1	16	- 63,6	16	- 63,6	11	- 63,3	5
74	Erbrg. v. Dienstleistungen überwiegend f. Unternehmen	7 709	- 25,5	6 458	- 30,8	6 422	- 31,1	1 318	- 46,6	5 104
<b>M</b>	<b>Erziehung und Unterricht</b>	<b>409</b>	<b>- 19,3</b>	<b>340</b>	<b>- 17,5</b>	<b>340</b>	<b>- 17,5</b>	<b>96</b>	<b>- 27,3</b>	<b>244</b>
<b>N</b>	<b>Gesundheits-, Veterinär- und Sozialwesen</b>	<b>624</b>	<b>- 26,2</b>	<b>501</b>	<b>- 32,4</b>	<b>498</b>	<b>- 32,8</b>	<b>60</b>	<b>- 65,5</b>	<b>438</b>
<b>O</b>	<b>Erbrg. sonst. öffentl. u. pers. Dienstleistungen</b>	<b>3 987</b>	<b>- 11,5</b>	<b>3 122</b>	<b>- 13,3</b>	<b>3 110</b>	<b>- 13,6</b>	<b>633</b>	<b>- 26,1</b>	<b>2 477</b>
90	Abwasser-, Abfallbeseitigung, sonst. Entsorgung	70	- 24,7	57	- 27,8	56	- 29,1	19	- 34,5	37
91	Interessenvertretungen	7	- 56,3	7	- 56,3	7	- 56,3	1	- 75,0	6
92	Kultur, Sport und Unterhaltung	1 295	- 22,3	1 000	- 25,8	995	- 26,1	253	- 18,6	742
93	Erbringung von sonstigen Dienstleistungen	2 615	- 4,1	2 058	- 4,6	2 052	- 4,9	360	- 29,7	1 692
<b>A-K,M,O Insgesamt</b>		<b>56 376</b>	<b>- 9,1</b>	<b>45 424</b>	<b>- 7,6</b>	<b>45 098</b>	<b>- 8,3</b>	<b>12 044</b>	<b>- 21,8</b>	<b>33 054</b>

\*) Ohne Automatenaufsteller und Reisegewerbe. - 1) Klassifikation der Wirtschaftszweige, Ausgabe 2003.

gabe					Um- wandlung	Fortzug	Veränd. gg. VJ in %	Übergabe					Nr. der Klas- sifikation 1)
Aufgabe								zusammen	Veränd. gg. VJ in %	Rechtsform- wechsel	Gesell- schafter- eintritt	Erfolge/ Verkauf/ Verpach- tung	
Veränd. gg. VJ in %	Neben- erwerb	Stilllegung Veränd. gg. VJ in %	Klein- gewerbe	Veränd. gg. VJ in %									
- 19,6	163	+379,4	666	- 33,2	2	77	+ 37,5	77	- 24,5	14	10	53	A
- 21,6	143	+346,9	612	- 34,3	2	65	+ 32,7	72	- 27,3	12	10	50	01
+ 8,8	20	+900,0	54	- 18,2	-	12	+ 71,4	5	+ 66,7	2	-	3	02
+ 8,3	4	x	9	- 25,0	-	2	x	2	± 0,0	1	-	1	B
+ 33,3	-	-	12	+ 33,3	3	8	+700,0	7	- 58,8	3	1	3	C
+ 14,3	-	-	8	+ 14,3	1	2	x	-	-100,0	-	-	-	10
-100,0	-	-	-	-100,0	-	-	-	2	x	2	-	-	11
-	-	-	-	-	-	-	-	-	-100,0	-	-	-	12
x	-	-	1	x	-	-	-	1	x	-	-	1	13
+200,0	-	-	3	+200,0	2	6	+500,0	4	- 71,4	1	1	2	14
+ 25,0	172	+805,3	1 027	+ 9,3	56	265	+ 48,9	363	- 35,4	130	33	200	D
+ 87,1	10	+900,0	164	+ 78,3	8	17	± 0,0	106	- 36,9	22	5	79	15
-	-	-	-	-	1	-	-	1	x	1	-	-	16
+ 50,0	9	+800,0	39	+ 25,8	1	3	+ 50,0	5	- 54,5	1	-	4	17
+ 71,4	5	x	43	+ 53,6	-	4	+ 33,3	3	- 25,0	1	1	1	18
+200,0	1	x	8	+166,7	-	3	+200,0	3	- 40,0	1	-	2	19
+ 51,3	15	+400,0	44	+ 22,2	1	12	+200,0	19	+ 5,6	4	-	15	20
+200,0	-	-	3	+200,0	1	4	+300,0	1	- 88,9	1	-	-	21
- 11,8	27	+285,7	137	- 23,5	2	32	- 3,0	35	- 16,7	13	8	14	22
+100,0	-	-	2	+100,0	-	-	-	2	± 0,0	2	-	-	23
- 50,0	1	x	5	- 58,3	4	6	+ 50,0	6	- 50,0	2	-	4	24
+ 31,3	3	x	18	+ 12,5	3	6	+ 50,0	14	+ 7,7	10	-	4	25
+ 21,4	8	x	43	+ 2,4	10	14	+180,0	32	- 25,6	17	1	14	26
- 33,3	-	-	4	- 33,3	-	3	+200,0	2	- 77,8	-	-	2	27
+ 29,3	20	+566,7	161	+ 17,5	5	48	+ 71,4	43	- 21,8	15	7	21	28
+ 31,4	6	x	86	+ 22,9	8	37	+ 12,1	31	- 51,6	12	3	16	29
+ 20,0	1	± 0,0	5	+ 25,0	6	9	+200,0	-	-	-	-	-	30
+ 18,8	3	x	16	± 0,0	1	4	- 42,9	3	- 76,9	2	-	1	31
+ 20,0	4	x	8	- 20,0	-	7	+ 75,0	4	+ 33,3	2	-	2	32
+ 17,1	3	x	38	+ 8,6	-	15	+200,0	24	- 41,5	14	3	7	33
- 71,4	-	-	2	- 71,4	1	1	- 80,0	10	+ 42,9	5	2	3	34
± 0,0	2	x	8	- 20,0	-	3	+ 50,0	1	- 88,9	-	-	1	35
+ 19,3	53	+1666,7	176	- 6,9	4	32	+128,6	12	- 57,1	3	2	7	36
+ 20,0	1	x	17	+ 13,3	-	5	+150,0	6	± 0,0	2	1	3	37
- 93,3	10	+ 66,7	9	- 96,8	3	11	± 0,0	11	- 54,2	2	3	6	E
- 93,3	10	+ 66,7	9	- 96,7	3	10	± 0,0	10	- 56,5	1	3	6	40
-100,0	-	-	-	-100,0	-	1	± 0,0	1	± 0,0	1	-	-	41
+ 32,9	255	+571,1	2 393	+ 22,4	15	425	+ 32,8	429	- 17,2	192	66	171	F
+ 1,2	1 721	+519,1	9 262	- 12,4	115	1 212	+ 47,8	2 211	- 36,8	448	180	1 583	G
+ 6,5	167	+518,5	1 023	- 6,1	27	161	+ 41,2	273	- 38,5	61	18	194	50
- 9,1	340	+529,6	2 251	- 19,5	37	427	+ 38,2	353	- 26,6	115	39	199	51
+ 4,6	1 214	+516,2	5 988	- 10,5	51	624	+ 57,2	1 585	- 38,4	272	123	1 190	52
+ 96,5	170	+608,3	2 907	+ 88,5	9	61	+ 1,7	1 613	- 47,3	115	70	1 428	H
+ 0,2	141	+984,6	1 307	- 8,7	30	261	+ 42,6	346	+ 9,1	87	90	169	I
+ 12,7	64	+3100,0	706	+ 3,7	12	127	+ 53,0	139	- 9,7	40	11	88	60
± 0,0	-	-100,0	17	+ 6,3	2	29	+262,5	68	+655,6	3	60	5	61
- 62,5	1	± 0,0	2	- 71,4	-	6	+100,0	-	-100,0	-	-	-	62
- 8,6	39	+680,0	239	- 20,1	14	62	- 1,6	109	+ 6,9	34	15	60	63
- 12,2	37	+825,0	343	- 20,0	2	37	+ 42,3	30	- 41,2	10	4	16	64
- 11,0	326	+539,2	2 314	- 20,6	25	411	+ 67,8	99	- 34,4	45	12	42	J
- 11,1	2	x	14	- 22,2	21	5	+ 66,7	32	- 49,2	21	2	9	65
- 72,7	1	x	2	- 81,8	-	-	-100,0	-	-	-	-	-	66
- 10,7	323	+533,3	2 298	- 20,3	4	406	+ 68,5	67	- 23,9	24	10	33	67
- 22,3	1 203	+299,7	5 824	- 33,4	53	1 392	+ 54,2	612	- 18,0	208	129	275	K
- 1,7	78	+1850,0	545	- 13,5	11	224	+ 38,3	114	- 28,3	39	25	50	70
+ 17,9	67	+737,5	288	- 1,7	3	35	+ 59,1	82	- 5,7	12	11	59	71
- 24,3	204	+410,0	736	- 38,7	3	222	+ 72,1	71	+ 29,1	25	26	20	72
- 64,3	-	-	5	- 64,3	-	2	- 66,7	3	- 25,0	2	-	1	73
- 25,6	854	+243,0	4 250	- 35,7	36	909	+ 55,7	342	- 22,4	130	67	145	74
- 12,9	47	+571,4	197	- 27,8	-	26	+116,7	43	- 48,2	9	7	27	M
- 22,8	84	+320,0	354	- 35,3	3	54	+ 92,9	69	- 9,2	24	12	33	N
- 9,7	434	+463,6	2 043	- 23,4	12	296	+ 60,9	569	- 21,0	107	57	405	O
- 26,0	9	+800,0	28	- 42,9	1	6	- 25,0	7	+ 16,7	2	-	5	90
- 50,0	1	x	5	- 58,3	-	-	-	-	-	-	-	-	91
- 28,4	122	+306,7	620	- 38,4	5	117	+ 21,9	178	- 20,2	26	25	127	92
+ 2,9	302	+556,5	1 390	- 13,1	6	173	+116,3	384	- 21,8	79	32	273	93
- 2,1	4 730	+444,9	28 324	- 13,9	326	4 501	+ 50,0	6 451	- 34,7	1 385	670	4 396	A-K,M-O

4. Gewerbeanmeldungen 2003 nach Art der Niederlassung, Rechtsform und Beschäftigtengrößenklassen, Einzelunternehmen nach Geschlecht und Staatsangehörigkeit des Inhabers/der Inhaberin \*)

Merkmal	An- meldungen insgesamt	Neuerrichtung						Zuzug	Übernahme		
		insgesamt	Neugründung				Um- wandlung		insgesamt	Rechtsform- wechsel	Erbfolge/ Kauf/Pacht
			insgesamt	Betriebs- gründung	sonstige Neugründung						
					insgesamt	Neben- erwerb					
Anzahl											
<b>Insgesamt</b>	<b>72 099</b>	<b>60 392</b>	<b>60 121</b>	<b>15 316</b>	<b>44 805</b>	<b>14 512</b>	<b>271</b>	<b>4 282</b>	<b>7 425</b>	<b>1 402</b>	<b>5 662</b>
<b>nach der Art der Niederlassung</b>											
Hauptniederlassung	66 281	55 817	55 717	10 993	x	x	100	4 171	6 293	1 167	4 806
Zweigniederlassung	1 617	1 267	1 238	1 202	x	x	29	47	303	61	227
unselbstständige Zweigstelle	4 201	3 308	3 166	3 121	x	x	142	64	829	174	629
<b>nach der Rechtsform des Unternehmens</b>											
nicht eingetragenes Einzelunternehmen	57 082	49 269	49 254	5 338	43 916	13 623	15	2 924	4 889	395	4 488
eingetragenes Einzelunternehmen	717	406	401	387	14	14	5	55	256	83	169
Offene Handelsgesellschaft	317	183	182	169	13	13	1	16	118	60	37
Kommanditgesellschaft	202	124	122	115	7	7	2	13	65	32	19
Gesellschaft mit beschränkter Haftung & Co. KG	2 088	1 478	1 418	1 382	36	36	60	147	463	210	158
Gesellschaft des bürgerlichen Rechts	3 141	2 518	2 518	1 883	635	635	-	112	511	180	180
Aktiengesellschaft	272	173	156	152	4	4	17	23	76	38	37
Gesellschaft mit beschränkter Haftung	7 870	5 908	5 773	5 619	154	154	135	981	981	380	537
Genossenschaft	63	46	23	23	-	-	23	1	16	2	13
eingetragener Verein	103	88	85	65	20	20	3	2	13	-	13
sonstige Rechtsformen	244	199	189	183	6	6	10	8	37	22	11
<b>nach Beschäftigtengrößenklassen</b>											
keine Beschäftigten	60 303	52 632	52 495	8 308	44 187	13 894	137	3 321	4 350	795	3 279
1	4 087	2 963	2 950	2 552	398	398	13	351	773	92	657
2 - 4	4 845	3 144	3 114	2 932	182	182	30	352	1 349	220	1 107
5 - 9	1 540	887	860	834	26	26	27	129	524	142	357
10 - 19	726	430	415	406	9	9	15	80	216	64	146
20 - 49	393	216	195	193	2	2	21	41	136	49	83
50 - 99	116	72	59	58	1	1	13	6	38	17	18
100 und mehr	89	48	33	33	-	-	15	2	39	23	15
<b>nach dem Geschlecht des Inhabers/der Inhaberin des Einzelunternehmens</b>											
weiblich	19 961	17 232	17 225	1 768	15 457	5 570	7	830	1 899	100	1 797
männlich	37 838	32 443	32 430	3 957	28 473	8 067	13	2 149	3 246	378	2 860
<b>nach der Staatsangehörigkeit des Inhabers/der Inhaberin des Einzelunternehmens</b>											
deutsch	53 180	46 146	46 129	5 041	41 088	13 128	17	2 836	4 198	443	3 747
französisch	43	37	37	7	30	6	-	3	3	-	3
griechisch	270	171	171	48	123	20	-	4	95	2	93
italienisch	384	273	273	79	194	32	-	9	102	10	92
niederländisch	267	223	223	47	176	35	-	18	26	3	23
spanisch	49	47	47	8	39	11	-	1	1	-	1
türkisch	1 255	895	895	184	711	113	-	25	335	4	330
britisch	130	112	111	10	101	24	1	7	11	2	9
jugoslawisch	222	183	183	40	143	22	-	10	29	-	29
polnisch	246	217	217	28	189	40	-	12	17	2	15
afrikanisch	99	91	91	5	86	20	-	3	5	-	5
amerikanisch	99	86	86	13	73	17	-	3	10	-	10
asiatisch	871	591	590	137	453	64	1	62	218	7	211

\*) ohne Automatenaufsteller und Reisegewerbe.



5. Gewerbeabmeldungen 2003 nach Art der Niederlassung, Rechtsform und Beschäftigtengrößenklassen, Einzelunternehmen nach Geschlecht, Staatsangehörigkeit und Ursache der Abmeldung \*)

Merkmal	Ab- meldungen insgesamt	Aufgabe						Fortzug	Übergabe		
		insgesamt	vollständige Aufgabe				Um- wandlung		insgesamt	Rechtsform- wechsel	Erbfolge/ Verkauf/ Verpach- tung
			insgesamt	Betriebs- aufgabe	sonstige Stilllegung						
					insgesamt	Neben- erwerb					
Anzahl											
<b>Insgesamt</b>	<b>56 376</b>	<b>45 424</b>	<b>45 098</b>	<b>12 044</b>	<b>33 054</b>	<b>4 730</b>	<b>326</b>	<b>4 501</b>	<b>6 451</b>	<b>1 385</b>	<b>4 396</b>
<b>nach der Art der Niederlassung</b>											
Hauptniederlassung	51 619	41 863	41 664	8 639	x	x	199	4 330	5 426	1 139	3 656
Zweigniederlassung	1 428	1 078	1 055	1 043	x	x	23	55	295	68	206
unselbstständige Zweigstelle	3 329	2 483	2 379	2 362	x	x	104	116	730	178	534
<b>nach der Rechtsform des Unternehmens</b>											
nicht eingetragenes Einzelunternehmen	43 746	36 624	36 584	3 796	32 788	4 464	40	3 207	3 915	542	3 329
eingetragenes Einzelunternehmen	1 110	743	737	721	16	16	6	60	307	76	229
offene Handelsgesellschaft	260	158	154	150	4	4	4	10	92	34	29
Kommanditgesellschaft	266	173	171	168	3	3	2	18	75	37	23
Gesellschaft mit beschränkter Haftung & Co. KG	1 123	758	709	704	5	5	49	112	253	52	110
Gesellschaft des bürgerlichen Rechts	3 055	2 014	2 010	1 829	181	181	4	139	902	310	165
Aktiengesellschaft	304	220	207	206	1	1	13	17	67	36	31
Gesellschaft mit beschränkter Haftung	6 196	4 504	4 328	4 278	50	50	176	929	763	277	429
Genossenschaft	56	45	24	24	-	-	21	2	9	2	6
eingetragener Verein	48	33	31	28	3	3	2	-	15	-	15
sonstige Rechtsformen	212	152	143	140	3	3	9	7	53	19	30
<b>nach Beschäftigtengrößenklassen</b>											
keine Beschäftigten	49 051	40 443	40 228	7 388	32 840	4 516	215	3 912	4 696	993	3 125
1	2 657	2 006	1 998	1 863	135	135	8	220	431	71	326
2 - 4	2 905	1 944	1 908	1 847	61	61	36	207	754	130	596
5 - 9	957	556	537	527	10	10	19	90	311	94	204
10 - 19	433	257	245	240	5	5	12	41	135	40	86
20 - 49	236	135	124	121	3	3	11	22	79	34	40
50 - 99	77	50	37	37	-	-	13	5	22	10	11
100 und mehr	60	33	21	21	-	-	12	4	23	13	8
<b>nach dem Geschlecht des Inhabers/der Inhaberin des Einzelunternehmens</b>											
weiblich	15 248	12 876	12 867	1 405	11 462	1 806	9	916	1 456	145	1 295
männlich	29 608	24 491	24 454	3 112	21 342	2 674	37	2 351	2 766	473	2 263
<b>nach der Staatsangehörigkeit des Inhabers/der Inhaberin des Einzelunternehmens</b>											
deutsch	40 903	34 258	34 214	4 026	30 188	4 314	44	3 092	3 553	581	2 930
französisch	26	22	22	4	18	-	-	4	-	-	-
griechisch	284	208	208	33	175	6	-	7	69	-	69
italienisch	404	302	302	73	229	7	-	15	87	7	79
niederländisch	256	216	216	36	180	15	-	17	23	4	19
spanisch	55	46	46	8	38	4	-	-	9	1	8
türkisch	1 123	845	844	139	705	40	1	38	240	11	229
britisch	140	119	119	5	114	7	-	11	10	1	9
jugoslawisch	190	155	155	26	129	6	-	8	27	4	22
polnisch	151	130	130	15	115	14	-	11	10	1	9
afrikanisch	88	83	83	6	77	5	-	2	3	-	3
amerikanisch	58	50	49	3	46	4	1	7	1	-	1
asiatisch	650	487	487	83	404	26	-	19	144	5	137
<b>nach der Ursache der Abmeldung</b>											
keine Angabe	20 509	18 622	18 549	4 600	13 949	1 765	73	557	1 330	407	762
wirtschaftliche Schwierigkeiten	8 608	8 275	8 266	1 820	6 446	1 069	9	53	280	24	205
Insolvenzverfahren	1 718	1 672	1 671	1 187	484	29	1	7	39	2	36
von Amts wegen	2 771	2 622	2 612	941	1 671	66	10	52	97	15	71
persönliche / familiäre Gründe	5 812	5 092	5 085	878	4 207	637	7	55	665	52	547
Betrieb wurde nie ausgeübt	1 359	1 345	1 345	186	1 159	289	-	2	12	5	5
Verlegung in einen anderen Meldebezirk	4 134	499	496	156	340	48	3	3 612	23	4	17
Übergabe wegen Verkauf / Verpachtung	2 703	374	363	161	202	16	11	19	2 310	35	2 262
sonstige Gründe	8 762	6 923	6 711	2 115	4 596	811	212	144	1 695	841	491

\*) ohne Automatenaufsteller und Reisegewerbe.

6. Kennzahlen der Gewerbeanzeigen 2003 nach Wirtschaftszweigen \*)

Nr. der Klassifikation 1)	Wirtschaftsgliederung (H.v. = Herstellung von)	Salden der An- und Abmeldungen 2)				Quotienten der An- und Abmeldungen 3)			
		An-/Abmeldungen insgesamt	darunter			An-/Abmeldungen insgesamt	darunter		
			Neuerrichtung/Aufgabe	Betriebsgründung/-aufgabe	sonstige Neugründung/Stilllegung		Neuerrichtung/Aufgabe	Betriebsgründung/-aufgabe	sonstige Neugründung/Stilllegung
<b>A</b>	<b>Land- und Forstwirtschaft</b>	+ 652	+ 663	+ 87	+ 577	1,58	1,68	1,59	1,70
01	Landwirtschaft, gewerbliche Jagd	+ 630	+ 639	+ 87	+ 553	1,61	1,71	1,63	1,73
02	Forstwirtschaft	+ 22	+ 24	± 0	+ 24	1,22	1,29	1,00	1,32
<b>B</b>	<b>Fischerei und Fischzucht</b>	+ 6	+ 6	- 2	+ 8	1,30	1,38	0,33	1,62
<b>C</b>	<b>Bergbau und Gewinnung von Steinen und Erden</b>	- 4	- 10	- 8	± 0	0,93	0,75	0,68	1,00
10	Kohlenbergbau, Torfgewinnung	± 0	- 2	- 2	+ 1	1,00	0,87	0,67	1,13
11	Gewinnung von Erdöl und Erdgas, Erbrg. damit verb. Dienstleist.	+ 5	+ 1	- 1	+ 2	2,25	1,50	0,50	x
12	Bergbau auf Uran- und Thoriumerze	- 1	- 1	- 1	-	0,00	0,00	0,00	-
13	Erzbergbau	- 2	- 1	-	- 1	0,00	0,00	-	0,00
14	Gewinnung von Steinen und Erden, sonstiger Bergbau	- 6	- 7	- 4	- 2	0,81	0,67	0,75	0,33
<b>D</b>	<b>Verarbeitendes Gewerbe</b>	+ 234	+ 175	+ 86	+ 103	1,09	1,08	1,10	1,09
15	Ernährungsgewerbe	- 37	- 53	- 15	- 32	0,92	0,85	0,91	0,82
16	Tabakverarbeitung	+ 1	+ 1	+ 1	-	1,50	2,00	x	-
17	Textilgewerbe	+ 29	+ 28	+ 14	+ 14	1,43	1,47	2,27	1,29
18	Bekleidungsgewerbe	- 15	- 18	- 3	- 15	0,81	0,74	0,86	0,69
19	Ledergewerbe	- 9	- 6	- 2	- 4	0,57	0,60	0,67	0,56
20	Holzgewerbe (ohne H.v. Möbeln)	- 6	+ 3	- 4	+ 8	0,95	1,03	0,89	1,14
21	Papiergewerbe	- 4	- 3	- 1	- 2	0,75	0,73	0,86	0,33
22	Verlags-, Druckgewerbe, Vervielfältigung	+ 55	+ 40	+ 6	+ 35	1,18	1,16	1,08	1,21
23	Kokerei, Mineralölverarbeitung	- 1	- 3	- 1	- 2	0,83	0,25	0,50	0,00
24	Chemische Industrie	+ 37	+ 34	+ 19	+ 14	2,03	2,42	2,36	3,33
25	H.v. Gummi- und Kunststoffwaren	+ 10	+ 8	- 5	+ 7	1,14	1,15	0,83	1,33
26	Glasgewerbe, Keramik, Verarb. v. Steinen u. Erden	- 6	- 11	- 10	± 0	0,96	0,89	0,73	1,00
27	Metallerzeugung und -bearbeitung	+ 8	+ 8	+ 6	+ 1	1,53	1,80	2,00	1,25
28	H.v. Metallerzeugnissen	± 0	+ 3	+ 12	- 4	1,00	1,01	1,08	0,98
29	Maschinenbau	+ 72	+ 60	+ 34	+ 28	1,29	1,33	1,43	1,30
30	H.v. Büromasch., DV-Geräten; Elektrotechnik	+ 1	+ 4	+ 3	+ 6	1,03	1,17	1,25	2,00
31	H.v. Geräten der Elektrizitätserzeugung, -verteilung u.ä.	+ 10	+ 7	+ 6	+ 2	1,19	1,16	1,24	1,11
32	Rundfunk-, Fernseh- u. Nachrichtentechnik	+ 6	+ 6	- 2	+ 8	1,15	1,20	0,89	1,67
33	Medizin-, Mess-, Steuer- u. Regelungstechnik, Optik	+ 51	+ 33	+ 30	+ 2	1,38	1,34	1,54	1,05
34	H.v. Kraftwagen und Kraftwagenteilen	+ 12	+ 15	+ 8	+ 5	1,55	2,36	2,00	3,50
35	Sonstiger Fahrzeugbau	+ 13	+ 13	+ 3	+ 10	1,52	1,62	1,27	2,00
36	H.v. Möbeln, Schmuck, Musikinstrum., Sportgeräten usw.	± 0	+ 6	- 10	+ 20	1,00	1,02	0,81	1,09
37	Recycling	+ 7	± 0	- 3	+ 2	1,14	1,00	0,86	1,11
<b>E</b>	<b>Energie- und Wasserversorgung</b>	+ 675	+ 655	+ 194	+ 461	12,07	17,79	12,41	25,26
40	Energieversorgung	+ 675	+ 654	+ 194	+ 460	12,44	17,77	12,41	25,21
41	Wasserversorgung	± 0	+ 1	-	+ 1	1,00	x	-	x
<b>F</b>	<b>Baugewerbe</b>	+ 929	+ 929	+ 485	+ 450	1,19	1,24	1,39	1,17
<b>G</b>	<b>Handel; Instandh. u. Rep. v. Kfz u. Gebrauchsgütern</b>	+3 929	+3 787	+ 320	+3 482	1,21	1,24	1,07	1,32
50	Kfz-Handel; Instandh. u. Rep. v. Kfz; Tankstellen	+ 471	+ 426	+ 124	+ 314	1,23	1,26	1,29	1,26
51	Handelsvermittlung u. Großhandel (ohne Handel mit Kfz)	+ 920	+ 953	+ 33	+ 929	1,21	1,26	1,03	1,36
52	Einzelhandel (ohne Handel mit Kfz)	+2 538	+2 408	+ 163	+2 239	1,20	1,23	1,05	1,31
<b>H</b>	<b>Gastgewerbe</b>	- 34	- 838	+ 85	- 924	0,99	0,81	1,07	0,70
<b>I</b>	<b>Verkehr u. Nachrichtenübermittlung</b>	+ 415	+ 456	+ 159	+ 307	1,14	1,20	1,19	1,21
60	Landverkehr; Transport in Rohrfernleitungen	- 35	- 1	- 26	+ 36	0,97	1,00	0,92	1,05
61	Schifffahrt	+ 96	+ 96	+ 99	- 2	1,54	2,20	2,62	0,88
62	Luftfahrt	+ 5	+ 7	± 0	+ 7	1,42	2,17	1,00	3,33
63	Hilfs- u. Nebentätig. f. d. Verkehr; Verkehrsvermittl.	+ 133	+ 125	+ 26	+ 101	1,18	1,22	1,09	1,36
64	Nachrichtenübermittlung	+ 216	+ 229	+ 60	+ 165	1,37	1,44	1,43	1,43
<b>J</b>	<b>Kredit- u. Versicherungsgewerbe</b>	+ 677	+ 755	+ 75	+ 676	1,20	1,26	1,27	1,26
65	Kreditgewerbe	- 16	- 14	- 16	- 3	0,89	0,88	0,79	0,81
66	Versicherungsgewerbe	+ 6	+ 5	± 0	+ 5	2,50	2,25	1,00	2,67
67	Mit dem Kredit- u. Vers.-Gewerbe verbundene Tätigk.	+ 687	+ 764	+ 91	+ 674	1,21	1,27	1,45	1,26
<b>K</b>	<b>Grundstücks-, Wohnungswesen, Verm. bew. Sachen usw.</b>	+5 653	+5 809	+1 340	+4 479	1,50	1,63	1,62	1,64
70	Grundstücks- u. Wohnungswesen	+ 256	+ 314	+ 162	+ 157	1,18	1,29	1,37	1,25
71	Verm. bewegl. Sachen ohne Personal	+ 9	+ 31	- 3	+ 36	1,01	1,06	0,98	1,10
72	Datenverarbeitung und Datenbanken	+ 824	+ 849	+ 57	+ 787	1,56	1,72	1,24	1,84
73	Forschung und Entwicklung	+ 16	+ 16	+ 17	- 1	1,76	2,00	2,55	0,80
74	Erbrg. v. Dienstleistungen überwiegend f. Unternehmen	+4 548	+4 599	+1 107	+3 500	1,59	1,71	1,84	1,69
<b>M</b>	<b>Erziehung und Unterricht</b>	+ 269	+ 259	+ 60	+ 198	1,66	1,76	1,63	1,81
<b>N</b>	<b>Gesundheits-, Veterinär- und Sozialwesen</b>	+ 444	+ 458	+ 75	+ 386	1,71	1,91	2,25	1,88
<b>O</b>	<b>Erbrg. sonst. öffentl. u. pers. Dienstleistungen</b>	+1 878	+1 864	+ 316	+1 548	1,47	1,60	1,50	1,62
90	Abwasser-, Abfallbeseitigung, sonst. Entsorgung	+ 79	+ 76	+ 20	+ 55	2,13	2,33	2,05	2,49
91	Interessenvertretungen	+ 14	+ 12	+ 2	+ 10	3,00	2,71	3,00	2,67
92	Kultur, Sport und Unterhaltung	+ 484	+ 463	+ 43	+ 422	1,37	1,46	1,17	1,57
93	Erbringung von sonstigen Dienstleistungen	+1 301	+1 313	+ 251	+1 061	1,50	1,64	1,70	1,63
<b>A-K,M-O Insgesamt</b>		<b>+15 723</b>	<b>+14 968</b>	<b>+3 272</b>	<b>+11 751</b>	<b>1,28</b>	<b>1,33</b>	<b>1,27</b>	<b>1,36</b>

\*) Ohne Automatenaufsteller und Reisegeerbe. - 1) Klassifikation der Wirtschaftszweige, Ausgabe 2003. - 2) Anmeldungen minus Abmeldungen. - 3) Anmeldungen dividiert durch Abmeldungen.

## 7. Gewerbeanzeigen 2003 nach Kreisen \*)

Kreis Regierungsbezirk Land	Anmeldungen				Ummeldungen			Abmeldungen			
	Insgesamt			darunter: Neuer- richtung	Insgesamt			Insgesamt			darunter: Aufgabe
	Anzahl	Vorjahr	Veränderung gegenüber Vorjahr in %		Anzahl	Anzahl	Vorjahr	Veränderung gegenüber Vorjahr in %	Anzahl	Vorjahr	
Braunschweig, Stadt	2 034	1 806	+ 12,6	1 670	776	744	+ 4,3	1 653	1 720	- 3,9	1 289
Salzgitter, Stadt	755	640	+ 18,0	664	100	146	- 31,5	570	528	+ 8,0	482
Wolfsburg, Stadt	792	671	+ 18,0	708	191	171	+ 11,7	613	583	+ 5,1	488
Gifhorn	1 160	1 056	+ 9,8	942	171	233	- 26,6	973	1 015	- 4,1	748
Göttingen	2 128	2 057	+ 3,5	1 798	442	422	+ 4,7	1 724	1 880	- 8,3	1 398
Goslar	1 431	1 290	+ 10,9	1 178	344	285	+ 20,7	1 220	1 220	± 0,0	1 015
Helmstedt	635	555	+ 14,4	571	96	123	- 22,0	526	545	- 3,5	469
Northeim	1 296	966	+ 34,2	1 046	200	190	+ 5,3	1 033	869	+ 18,9	802
Osterode am Harz	723	620	+ 16,6	557	138	108	+ 27,8	655	639	+ 2,5	520
Peine	1 088	984	+ 10,6	962	237	242	- 2,1	1 091	923	+ 18,2	890
Wolfenbüttel	986	940	+ 4,9	834	145	199	- 27,1	712	724	- 1,7	556
<b>Reg.-Bez. Braunschweig</b>	<b>13 028</b>	<b>11 585</b>	<b>+ 12,5</b>	<b>10 930</b>	<b>2 840</b>	<b>2 863</b>	<b>- 0,8</b>	<b>10 770</b>	<b>10 646</b>	<b>+ 1,2</b>	<b>8 657</b>
Region Hannover	10 773	9 105	+ 18,3	8 635	2 273	2 213	+ 2,7	8 904	8 207	+ 8,5	7 040
dar. Hannover, Landeshauptstadt	4 816	4 136	+ 16,4	3 900	1 083	1 160	- 6,6	3 616	3 623	- 0,2	2 948
Diepholz	2 240	1 836	+ 22,0	1 880	351	363	- 3,3	1 595	1 534	+ 4,0	1 274
Hameln-Pyrmont	1 491	1 254	+ 18,9	1 269	321	328	- 2,1	1 162	1 164	- 0,2	937
Hildesheim	2 366	2 108	+ 12,2	1 960	369	442	- 16,5	1 845	1 868	- 1,2	1 535
Holzminde	583	502	+ 16,1	509	62	68	- 8,8	480	467	+ 2,8	420
Nienburg (Weser)	925	762	+ 21,4	830	163	113	+ 44,2	656	659	- 0,5	569
Schaumburg	1 547	1 456	+ 6,3	1 291	265	242	+ 9,5	1 251	1 195	+ 4,7	1 012
<b>Reg.-Bez. Hannover</b>	<b>19 925</b>	<b>17 023</b>	<b>+ 17,0</b>	<b>16 374</b>	<b>3 804</b>	<b>3 769</b>	<b>+ 0,9</b>	<b>15 893</b>	<b>15 094</b>	<b>+ 5,3</b>	<b>12 787</b>
Celle	1 661	1 477	+ 12,5	1 428	275	338	- 18,6	1 249	1 313	- 4,9	1 038
Cuxhaven	1 667	1 476	+ 12,9	1 456	265	255	+ 3,9	1 273	1 206	+ 5,6	1 069
Harburg	3 112	2 580	+ 20,6	2 477	589	573	+ 2,8	2 315	2 241	+ 3,3	1 737
Lüchow-Dannenberg	569	385	+ 47,8	508	91	52	+ 75,0	428	363	+ 17,9	346
Lüneburg	2 082	1 660	+ 25,4	1 769	304	365	- 16,7	1 390	1 307	+ 6,4	1 094
Osterholz	1 124	890	+ 26,3	937	172	188	- 8,5	838	804	+ 4,2	677
Rotenburg (Wümme)	1 617	1 328	+ 21,8	1 382	327	278	+ 17,6	1 292	1 052	+ 22,8	1 095
Soltau-Fallingb. b. Verden	1 302	1 165	+ 11,8	1 061	212	232	- 8,6	981	1 023	- 4,1	773
Stade	1 807	1 520	+ 18,9	1 559	204	246	- 17,1	1 241	1 260	- 1,5	1 043
Uelzen	868	784	+ 10,7	767	97	152	- 36,2	674	657	+ 2,6	632
Verden	1 262	1 119	+ 12,8	1 082	203	213	- 4,7	908	969	- 6,3	739
<b>Reg.-Bez. Lüneburg</b>	<b>17 071</b>	<b>14 384</b>	<b>+ 18,7</b>	<b>14 426</b>	<b>2 739</b>	<b>2 892</b>	<b>- 5,3</b>	<b>12 589</b>	<b>12 195</b>	<b>+ 3,2</b>	<b>10 243</b>
Delmenhorst, Stadt	642	613	+ 4,7	520	148	153	- 3,3	590	611	- 3,4	474
Emden, Stadt	457	336	+ 36,0	349	92	120	- 23,3	380	382	- 0,5	268
Oldenburg (Oldenburg), Stadt	1 634	1 421	+ 15,0	1 415	231	334	- 30,8	1 247	1 208	+ 3,2	1 016
Osnabrück, Stadt	1 491	1 381	+ 8,0	1 180	475	464	+ 2,4	1 255	1 227	+ 2,3	881
Wilhelmshaven, Stadt	649	529	+ 22,7	526	229	193	+ 18,7	529	569	- 7,0	428
Ammerland	1 242	1 007	+ 23,3	1 023	209	163	+ 28,2	960	779	+ 23,2	749
Aurich	1 584	1 412	+ 12,2	1 406	228	244	- 6,6	1 159	1 238	- 6,4	958
Cloppenburg	1 420	1 177	+ 20,6	1 270	248	206	+ 20,4	963	1 006	- 4,3	816
Emsland	2 490	2 120	+ 17,5	2 131	352	492	- 28,5	1 795	1 796	- 0,1	1 438
Friesland	984	845	+ 16,4	809	167	164	+ 1,8	818	763	+ 7,2	647
Grafschaft Bentheim	1 114	936	+ 19,0	1 037	256	204	+ 25,5	829	758	+ 9,4	743
Leer	1 541	1 270	+ 21,3	1 223	265	213	+ 24,4	1 255	1 065	+ 17,8	989
Oldenburg	1 417	1 225	+ 15,7	1 217	232	252	- 7,9	1 067	1 056	+ 1,0	927
Osnabrück	2 898	2 614	+ 10,9	2 404	491	462	+ 6,3	2 411	2 204	+ 9,4	1 885
Vechta	1 198	996	+ 20,3	1 058	178	177	+ 0,6	839	796	+ 5,4	680
Wesermarsch	733	667	+ 9,9	582	122	125	- 2,4	581	616	- 5,7	450
Wittmund	581	491	+ 18,3	512	92	63	+ 46,0	446	448	- 0,4	388
<b>Reg.-Bez. Weser-Ems</b>	<b>22 075</b>	<b>19 040</b>	<b>+ 15,9</b>	<b>18 662</b>	<b>4 015</b>	<b>4 029</b>	<b>- 0,3</b>	<b>17 124</b>	<b>16 522</b>	<b>+ 3,6</b>	<b>13 737</b>
<b>Niedersachsen</b>	<b>72 099</b>	<b>62 032</b>	<b>+ 16,2</b>	<b>60 392</b>	<b>13 398</b>	<b>13 553</b>	<b>- 1,1</b>	<b>56 376</b>	<b>54 457</b>	<b>+ 3,5</b>	<b>45 424</b>

\*) Ohne Automatenaufsteller und Reisegewerbe.

## 8. Gewerbeanzeigen \*) und Unternehmensinsolvenzen 2003 sowie weitere ausgewählte Statistikdaten nach Kreisen

Kreisfreie Stadt Kreis Regierungsbezirk Land	Gewerbebeanmeldungen			Gewerbeabmeldungen			Unter- nehmens- insolvenzen	voraus- sichtliche Forderungen in 1 000 Euro	Unter- nehmen <sup>1)</sup> am 31.12.2002	Einwohner am 31.12.2002	Fläche am 31.12.2002 in km <sup>2</sup>
	Insgesamt	darunter Neuerrich- tung	darunter Betriebs- gründung	Insgesamt	darunter Aufgabe	darunter Betriebs- aufgabe					
Braunschweig, Stadt	2 034	1 670	455	1 653	1 289	431	110	65 805	7 397	245 392	192
Salzgitter, Stadt	755	664	150	570	482	124	28	38 524	2 071	110 817	224
Wolfsburg, Stadt	792	708	265	613	488	161	39	14 359	2 213	122 331	204
Gifhorn	1 160	942	238	973	748	182	35	3 899	3 746	173 863	1 563
Göttingen	2 128	1 798	432	1 724	1 398	356	79	51 713	7 495	264 952	1 117
Goslar	1 431	1 178	349	1 220	1 015	378	59	26 653	4 758	154 638	965
Helmstedt	635	571	107	526	469	115	15	4 520	1 967	99 140	674
Northeim	1 296	1 046	237	1 033	802	216	69	41 665	4 159	149 345	1 267
Osterode am Harz	723	557	141	655	520	150	24	81 456	2 480	83 997	636
Peine	1 088	962	255	1 091	890	209	36	36 939	3 319	133 834	535
Wolfenbüttel	986	834	171	712	556	137	25	25 839	2 956	127 059	722
<b>Reg.-Bez. Braunschweig</b>	<b>13 028</b>	<b>10 930</b>	<b>2 800</b>	<b>10 770</b>	<b>8 657</b>	<b>2 459</b>	<b>519</b>	<b>391 372</b>	<b>42 561</b>	<b>1 665 368</b>	<b>8 099</b>
Region Hannover	10 773	8 635	2 430	8 904	7 040	1 828	433	246 978	<b>38 764</b>	<b>1 125 878</b>	2 290
dar. Hannover, Landeshauptstadt	4 816	3 900	1 265	3 616	2 948	791	225	122 636	18 325	517 310	204
Diepholz	2 240	1 880	407	1 595	1 274	316	113	42 829	7 725	213 963	1 988
Hameln-Pyrmont	1 491	1 269	299	1 162	937	237	42	39 790	5 002	161 871	796
Hildesheim	2 366	1 960	461	1 845	1 535	442	115	83 724	8 297	292 908	1 206
Holzminde	583	509	95	480	420	105	16	6 149	2 341	80 338	693
Nienburg (Weser)	925	830	242	656	569	173	53	41 296	3 735	126 167	1 399
Schaumburg	1 547	1 291	293	1 251	1 012	256	69	56 070	5 139	166 751	676
<b>Reg.-Bez. Hannover</b>	<b>19 925</b>	<b>16 374</b>	<b>4 227</b>	<b>15 893</b>	<b>12 787</b>	<b>3 357</b>	<b>841</b>	<b>516 836</b>	<b>71 003</b>	<b>2 167 876</b>	<b>9 047</b>
Celle	1 661	1 428	318	1 249	1 038	258	98	34 276	<b>5 656</b>	<b>182 421</b>	1 545
Cuxhaven	1 667	1 456	292	1 273	1 069	230	74	59 852	5 890	206 304	2 072
Harburg	3 112	2 477	559	2 315	1 737	451	135	52 767	<b>9 966</b>	<b>237 204</b>	1 245
Lüchow-Dannenberg	569	508	110	428	346	68	16	10 324	1 597	51 766	1 220
Lüneburg	2 082	1 769	394	1 390	1 094	290	53	58 686	5 367	171 563	1 323
Osterholz	1 124	937	200	838	677	172	41	13 979	3 562	111 992	651
Rotenburg (Wümme)	1 617	1 382	298	1 292	1 095	282	58	34 801	5 735	163 565	2 070
Soltau-Fallingb.ostel	1 302	1 061	199	981	773	177	41	15 444	4 623	142 264	1 873
Stade	1 807	1 559	351	1 241	1 043	239	88	29 417	6 434	193 956	1 266
Uelzen	868	767	199	674	632	199	37	18 449	2 847	97 464	1 454
Verden	1 262	1 082	250	908	739	163	72	44 342	4 629	133 693	788
<b>Reg.-Bez. Lüneburg</b>	<b>17 071</b>	<b>14 426</b>	<b>3 170</b>	<b>12 589</b>	<b>10 243</b>	<b>2 529</b>	<b>713</b>	<b>372 337</b>	<b>56 306</b>	<b>1 692 192</b>	<b>15 506</b>
Delmenhorst, Stadt	642	520	111	590	474	142	46	21 106	2 182	76 083	62
Emden, Stadt	457	349	142	380	268	108	21	10 464	<b>1 397</b>	<b>51 351</b>	112
Oldenburg (Oldenburg), Stadt	1 634	1 415	324	1 247	1 016	287	78	66 516	5 512	157 437	103
Osnabrück, Stadt	1 491	1 180	430	1 255	881	324	76	43 149	5 490	164 561	120
Wilhelmshaven, Stadt	649	526	130	529	428	152	36	7 364	<b>2 064</b>	<b>84 751</b>	104
Ammerland	1 242	1 023	204	960	749	154	58	17 114	4 336	113 164	728
Aurich	1 584	1 406	344	1 159	958	237	75	17 047	6 123	188 979	1 287
Cloppenburg	1 420	1 270	344	963	816	214	56	16 186	5 725	152 299	1 418
Emsland	2 490	2 131	665	1 795	1 438	412	112	76 332	9 378	306 685	2 881
Friesland	984	809	174	818	647	149	42	11 769	3 211	101 653	608
Grafschaft Bentheim	1 114	1 037	332	829	743	199	55	26 125	4 237	132 254	981
Leer	1 541	1 223	322	1 255	989	288	41	4 662	4 753	163 789	1 086
Oldenburg	1 417	1 217	305	1 067	927	230	82	116 851	4 539	123 704	1 063
Osnabrück	2 898	2 404	650	2 411	1 885	467	156	106 158	10 900	356 873	2 122
Vechta	1 198	1 058	345	839	680	170	64	32 206	5 273	129 533	813
Wesermarsch	733	582	140	581	450	101	16	3 205	2 514	94 333	822
Wittmund	581	512	157	446	388	65	28	16 962	2 299	57 587	657
<b>Reg.-Bez. Weser-Ems</b>	<b>22 075</b>	<b>18 662</b>	<b>5 119</b>	<b>17 124</b>	<b>13 737</b>	<b>3 699</b>	<b>1 042</b>	<b>593 216</b>	<b>79 933</b>	<b>2 455 036</b>	<b>14 966</b>
<b>Niedersachsen</b>	<b>72 099</b>	<b>60 392</b>	<b>15 316</b>	<b>56 376</b>	<b>45 424</b>	<b>12 044</b>	<b>3 115</b>	<b>1 873 761</b>	<b>249 803</b>	<b>7 980 472</b>	<b>47 618</b>

\*) Ohne Automatenaufsteller und Reisegewerbe. - 1) Steuerpflichtige Unternehmen mit Umsätzen von 16 620 Euro und mehr.

## 9. Kennzahlen der Gewerbeanzeigen 2003 nach Kreisen \*)

Kreisfreie Stadt Landkreis Regierungsbezirk Land	Salden der An- und Abmeldungen 2)				Quotienten der An- und Abmeldungen 3)			
	An-/Abmel- dungen insgesamt	darunter			An-/Abmel- dungen insgesamt	darunter		
		Neuerrich- tung/ Aufgabe	davon			Neuerrich- tung/ Aufgabe	davon	
			Betriebs- gründung/ -aufgabe	sonstige Neugründ./ Stilllegung			Betriebs- gründung/ -aufgabe	sonstige Neugründ./ Stilllegung
Braunschweig, Stadt	+ 381	+ 381	+ 24	+ 350	1,23	1,30	1,06	1,41
Salzgitter, Stadt	+ 185	+ 182	+ 26	+ 158	1,32	1,38	1,21	1,45
Wolfsburg, Stadt	+ 179	+ 220	+ 104	+ 113	1,29	1,45	1,65	1,35
Gifhorn	+ 187	+ 194	+ 56	+ 145	1,19	1,26	1,31	1,26
Göttingen	+ 404	+ 400	+ 76	+ 329	1,23	1,29	1,21	1,32
Goslar	+ 211	+ 163	- 29	+ 194	1,17	1,16	0,92	1,31
Helmstedt	+ 109	+ 102	- 8	+ 109	1,21	1,22	0,93	1,31
Northeim	+ 263	+ 244	+ 21	+ 229	1,25	1,30	1,10	1,40
Osterode am Harz	+ 68	+ 37	- 9	+ 44	1,10	1,07	0,94	1,12
Peine	- 3	+ 72	+ 46	+ 24	1,00	1,08	1,22	1,04
Wolfenbüttel	+ 274	+ 278	+ 34	+ 246	1,38	1,50	1,25	1,59
<b>Reg.-Bez. Braunschweig</b>	<b>+2 258</b>	<b>+2 273</b>	<b>+ 341</b>	<b>+1 941</b>	<b>1,21</b>	<b>1,26</b>	<b>1,14</b>	<b>1,32</b>
Region Hannover	+1 869	+1 595	+ 602	+ 988	1,21	1,23	1,33	1,19
dar. Hannover, Landeshauptstadt	+1 200	+ 952	+ 474	+ 470	1,33	1,32	1,60	1,22
Diepholz	+ 645	+ 606	+ 91	+ 522	1,40	1,48	1,29	1,55
HamelN-Pyrmont	+ 329	+ 332	+ 62	+ 273	1,28	1,35	1,26	1,39
Hildesheim	+ 521	+ 425	+ 19	+ 403	1,28	1,28	1,04	1,37
Holzminden	+ 103	+ 89	- 10	+ 102	1,21	1,21	0,90	1,33
Nienburg (Weser)	+ 269	+ 261	+ 69	+ 195	1,41	1,46	1,40	1,50
Schaumburg	+ 296	+ 279	+ 37	+ 242	1,24	1,28	1,14	1,32
<b>Reg.-Bez. Hannover</b>	<b>+4 032</b>	<b>+3 587</b>	<b>+ 870</b>	<b>+2 725</b>	<b>1,25</b>	<b>1,28</b>	<b>1,26</b>	<b>1,29</b>
Celle	+ 412	+ 390	+ 60	+ 330	1,33	1,38	1,23	1,43
Cuxhaven	+ 394	+ 387	+ 62	+ 325	1,31	1,36	1,27	1,39
Harburg	+ 797	+ 740	+ 108	+ 635	1,34	1,43	1,24	1,50
Lüchow-Dannenberg	+ 141	+ 162	+ 42	+ 120	1,33	1,47	1,62	1,43
Lüneburg	+ 692	+ 675	+ 104	+ 567	1,50	1,62	1,36	1,71
Osterholz	+ 286	+ 260	+ 28	+ 230	1,34	1,38	1,16	1,46
Rotenburg (Wümme)	+ 325	+ 287	+ 16	+ 273	1,25	1,26	1,06	1,34
SoLtau-Fallingbostel	+ 321	+ 288	+ 22	+ 269	1,33	1,37	1,12	1,45
Stade	+ 566	+ 516	+ 112	+ 409	1,46	1,49	1,47	1,51
Uelzen	+ 194	+ 135	± 0	+ 140	1,29	1,21	1,00	1,33
Verden	+ 354	+ 343	+ 87	+ 257	1,39	1,46	1,53	1,45
<b>Reg.-Bez. Lüneburg</b>	<b>+4 482</b>	<b>+4 183</b>	<b>+ 641</b>	<b>+3 555</b>	<b>1,36</b>	<b>1,41</b>	<b>1,25</b>	<b>1,46</b>
Delmenhorst, Stadt	+ 52	+ 46	- 31	+ 78	1,09	1,10	0,78	1,24
Emden, Stadt	+ 77	+ 81	+ 34	+ 46	1,20	1,30	1,31	1,29
Oldenburg (Oldenburg), Stadt	+ 387	+ 399	+ 37	+ 361	1,31	1,39	1,13	1,50
Osnabrück, Stadt	+ 236	+ 299	+ 106	+ 203	1,19	1,34	1,33	1,38
Wilhelmshaven, Stadt	+ 120	+ 98	- 22	+ 119	1,23	1,23	0,86	1,44
Ammerland	+ 282	+ 274	+ 50	+ 223	1,29	1,37	1,32	1,38
Aurich	+ 425	+ 448	+ 107	+ 339	1,37	1,47	1,45	1,47
Cloppenburg	+ 457	+ 454	+ 130	+ 330	1,47	1,56	1,61	1,56
Emsland	+ 695	+ 693	+ 253	+ 447	1,39	1,48	1,61	1,44
Friesland	+ 166	+ 162	+ 25	+ 139	1,20	1,25	1,17	1,28
Grafschaft Bentheim	+ 285	+ 294	+ 133	+ 159	1,34	1,40	1,67	1,29
Leer	+ 286	+ 234	+ 34	+ 205	1,23	1,24	1,12	1,30
Oldenburg	+ 350	+ 290	+ 75	+ 216	1,33	1,31	1,33	1,31
Osnabrück	+ 487	+ 519	+ 183	+ 337	1,20	1,28	1,39	1,24
Vechta	+ 359	+ 378	+ 175	+ 208	1,43	1,56	2,03	1,42
Wesermarsch	+ 152	+ 132	+ 39	+ 89	1,26	1,29	1,39	1,26
Wittmund	+ 135	+ 124	+ 92	+ 31	1,30	1,32	2,42	1,10
<b>Reg.-Bez. Weser-Ems</b>	<b>+4 951</b>	<b>+4 925</b>	<b>+1 420</b>	<b>+3 530</b>	<b>1,29</b>	<b>1,36</b>	<b>1,38</b>	<b>1,36</b>
<b>Niedersachsen</b>	<b>+15 723</b>	<b>+14 968</b>	<b>+3 272</b>	<b>+11 751</b>	<b>1,28</b>	<b>1,33</b>	<b>1,27</b>	<b>1,36</b>

\*) Ohne Automatenaufsteller und Reisegewerbe. - 1) Klassifikation der Wirtschaftszweige, Ausgabe 2003. - 2) Anmeldungen minus Abmeldungen. - 3) Anmeldungen dividiert durch Abmeldungen.

## 10. Gewerbebeanmeldungen 1996 bis 2003 nach Kreisen \*)

Kreisfreie Stadt, Landkreis, Regierungsbezirk, Land	1996	1997	1998	1999	2000	2001	2002	2003
	Anzahl							
Braunschweig, Stadt	1 679	2 089	2 036	1 927	2 044	1 997	1 806	2 034
Salzgitter, Stadt	320	718	728	736	563	699	640	755
Wolfsburg, Stadt	706	569	762	608	692	707	671	792
Gifhorn	1 172	1 168	1 295	1 209	1 261	1 151	1 056	1 160
Göttingen	2 202	2 059	2 373	2 305	2 174	2 166	2 057	2 128
Goslar	1 430	1 350	1 301	1 278	1 244	1 227	1 290	1 431
Helmstedt	609	576	625	596	577	541	555	635
Northeim	1 107	1 034	1 148	1 010	1 058	1 041	966	1 296
Osterode am Harz	683	703	736	700	604	562	620	723
Peine	981	1 081	1 084	971	1 091	981	984	1 088
Wolfenbüttel	793	838	912	873	828	915	940	986
<b>Reg.-Bez. Braunschweig</b>	<b>11 682</b>	<b>12 185</b>	<b>13 000</b>	<b>12 213</b>	<b>12 136</b>	<b>11 987</b>	<b>11 585</b>	<b>13 028</b>
Region Hannover	8 203	8 321	10 496	11 630	9 982	9 275	9 105	10 773
dar. Hannover, Landeshauptstadt	2 455	2 691	4 363	5 779	4 579	4 147	4 136	4 816
Diepholz	1 918	1 869	2 007	1 930	1 817	1 867	1 836	2 240
Hamelnd-Pyrmont	1 273	1 293	1 413	1 324	1 279	1 270	1 254	1 491
Hildesheim	2 207	2 252	2 320	2 366	2 104	2 205	2 108	2 366
Holzminde	607	568	586	563	571	523	502	583
Nienburg (Weser)	892	912	875	825	711	700	762	925
Schaumburg	1 468	1 454	1 503	1 554	1 488	1 335	1 456	1 547
<b>Reg.-Bez. Hannover</b>	<b>16 568</b>	<b>16 669</b>	<b>19 200</b>	<b>20 192</b>	<b>17 952</b>	<b>17 175</b>	<b>17 023</b>	<b>19 925</b>
Celle	1 546	1 542	1 585	1 488	1 444	1 509	1 477	1 661
Cuxhaven	1 520	1 381	1 647	1 553	1 521	1 534	1 476	1 667
Harburg	2 455	2 827	2 620	2 626	2 689	2 451	2 580	3 112
Lüchow-Dannenberg	370	350	413	455	427	374	385	569
Lüneburg	1 519	1 654	1 677	1 639	1 639	1 494	1 660	2 082
Osterholz	964	961	928	888	969	988	890	1 124
Rotenburg (Wümme)	1 346	1 452	1 360	1 368	1 300	1 269	1 328	1 617
Soltau-Fallingbostel	1 107	1 273	1 245	1 168	1 175	1 160	1 165	1 302
Stade	1 623	1 624	1 654	1 542	1 419	1 376	1 520	1 807
Uelzen	740	773	774	774	714	752	784	868
Verden	1 162	1 205	1 271	1 065	1 136	1 165	1 119	1 262
<b>Reg.-Bez. Lüneburg</b>	<b>14 352</b>	<b>15 042</b>	<b>15 174</b>	<b>14 566</b>	<b>14 433</b>	<b>14 072</b>	<b>14 384</b>	<b>17 071</b>
Delmenhorst, Stadt	479	694	762	610	625	567	613	642
Emden, Stadt	373	398	393	355	398	407	336	457
Oldenburg (Oldenburg), Stadt	1 064	534	1 294	1 630	1 578	1 443	1 421	1 634
Osnabrück, Stadt	1 356	1 408	1 296	1 750	1 754	1 387	1 381	1 491
Wilhelmshaven, Stadt	780	721	652	645	599	659	529	649
Ammerland	1 075	1 100	1 212	1 144	1 167	1 077	1 007	1 242
Aurich	1 120	1 476	1 503	1 576	1 474	1 407	1 412	1 584
Cloppenburg	1 057	1 183	1 289	1 287	1 224	1 122	1 177	1 420
Emsland	1 915	2 084	2 005	2 190	2 065	2 106	2 120	2 490
Friesland	885	928	900	894	963	869	845	984
Grafschaft Bentheim	874	871	926	1 058	1 026	941	936	1 114
Leer	1 406	1 413	1 295	1 288	1 289	1 268	1 270	1 541
Oldenburg	1 133	1 126	1 198	1 230	1 263	1 153	1 225	1 417
Osnabrück	2 395	2 396	2 430	2 628	2 583	2 442	2 614	2 898
Vechta	946	926	960	981	931	1 040	996	1 198
Wesermarsch	723	753	760	727	703	620	667	733
Wittmund	398	408	501	473	537	472	491	581
<b>Reg.-Bez. Weser-Ems</b>	<b>17 979</b>	<b>18 419</b>	<b>19 376</b>	<b>20 466</b>	<b>20 179</b>	<b>18 980</b>	<b>19 040</b>	<b>22 075</b>
<b>Niedersachsen</b>	<b>60 581</b>	<b>62 315</b>	<b>66 750</b>	<b>67 437</b>	<b>64 700</b>	<b>62 214</b>	<b>62 032</b>	<b>72 099</b>

\*) ohne Automatenaufsteller und Reisegewerbe.

## 11. Gewerbeabmeldungen 1996 bis 2003 nach Kreisen \*)

Kreisfreie Stadt, Landkreis, Regierungsbezirk, Land	1996	1997	1998	1999	2000	2001	2002	2003
	Anzahl							
Braunschweig, Stadt	1 876	1 765	1 679	1 820	1 700	1 590	1 720	1 653
Salzgitter, Stadt	247	570	565	721	482	590	528	570
Wolfsburg, Stadt	663	520	598	619	608	572	583	613
Gifhorn	915	866	915	1 060	1 013	988	1 015	973
Göttingen	1 691	1 774	1 823	1 910	1 769	1 755	1 880	1 724
Goslar	1 445	1 242	1 195	1 166	1 203	1 168	1 220	1 220
Helmstedt	562	504	502	566	518	502	545	526
Northeim	966	852	875	979	894	931	869	1 033
Osterode am Harz	582	709	643	666	631	544	639	655
Peine	850	898	807	771	854	784	923	1 091
Wolfenbüttel	655	682	697	690	648	723	724	712
<b>Reg.-Bez. Braunschweig</b>	<b>10 452</b>	<b>10 382</b>	<b>10 299</b>	<b>10 968</b>	<b>10 320</b>	<b>10 147</b>	<b>10 646</b>	<b>10 770</b>
Region Hannover	6 552	7 640	8 052	10 586	9 454	9 288	8 207	8 904
dar. Hannover, Landeshauptstadt	1 750	2 781	2 796	5 254	4 609	4 313	3 623	3 616
Diepholz	1 328	1 493	1 580	1 604	1 495	1 530	1 534	1 595
Hamelnd-Pyrmont	1 143	1 082	1 170	1 163	1 230	1 090	1 164	1 162
Hildesheim	1 633	1 801	1 985	2 029	1 786	1 967	1 868	1 845
Holz Minden	491	515	534	517	529	512	467	480
Nienburg (Weser)	722	727	667	671	656	635	659	656
Schaumburg	1 166	1 122	1 178	1 400	1 244	1 175	1 195	1 251
<b>Reg.-Bez. Hannover</b>	<b>13 035</b>	<b>14 380</b>	<b>15 166</b>	<b>17 970</b>	<b>16 394</b>	<b>16 197</b>	<b>15 094</b>	<b>15 893</b>
Celle	1 255	1 203	1 283	1 272	1 370	1 411	1 313	1 249
Cuxhaven	1 181	1 145	1 264	1 283	1 195	1 280	1 206	1 273
Harburg	1 819	1 970	1 880	2 228	2 198	2 266	2 241	2 315
Lüchow-Dannenberg	326	316	290	342	413	329	363	428
Lüneburg	1 130	1 153	1 309	1 253	1 244	1 272	1 307	1 390
Osterholz	772	727	738	820	803	925	804	838
Rotenburg (Wümme)	1 051	1 189	1 129	1 190	1 066	1 050	1 052	1 292
Soltau-Fallingb.ostel	904	982	974	1 026	981	1 003	1 023	981
Stade	1 215	1 350	1 338	1 359	1 163	1 274	1 260	1 241
Uelzen	579	619	590	666	606	709	657	674
Verden	989	1 011	1 020	988	972	1 030	969	908
<b>Reg.-Bez. Lüneburg</b>	<b>11 221</b>	<b>11 665</b>	<b>11 815</b>	<b>12 427</b>	<b>12 011</b>	<b>12 549</b>	<b>12 195</b>	<b>12 589</b>
Delmenhorst, Stadt	421	623	736	657	541	448	611	590
Emden, Stadt	289	331	330	330	348	362	382	380
Oldenburg (Oldenburg), Stadt	862	86	891	1 433	1 340	1 216	1 208	1 247
Osnabrück, Stadt	1 477	1 332	1 203	1 609	1 449	1 188	1 227	1 255
Wilhelmshaven, Stadt	567	553	571	641	624	580	569	529
Ammerland	810	882	1 058	905	997	830	779	960
Aurich	768	1 163	1 132	1 279	1 261	1 198	1 238	1 159
Cloppenburg	868	904	951	966	976	1 016	1 006	963
Emsland	1 620	1 470	1 573	1 704	1 637	1 724	1 796	1 795
Friesland	687	731	830	770	753	779	763	818
Grafschaft Bentheim	772	725	835	875	852	743	758	829
Leer	1 118	1 050	999	1 060	1 004	973	1 065	1 255
Oldenburg	819	855	996	919	930	955	1 056	1 067
Osnabrück	2 037	1 914	2 015	2 168	2 123	2 151	2 204	2 411
Vechta	854	753	842	817	748	748	796	839
Wesermarsch	555	671	649	653	658	644	616	581
Wittmund	281	329	390	397	410	448	448	446
<b>Reg.-Bez. Weser-Ems</b>	<b>14 805</b>	<b>14 372</b>	<b>16 001</b>	<b>17 183</b>	<b>16 651</b>	<b>16 003</b>	<b>16 522</b>	<b>17 124</b>
<b>Niedersachsen</b>	<b>49 513</b>	<b>50 799</b>	<b>53 281</b>	<b>58 548</b>	<b>55 376</b>	<b>54 896</b>	<b>54 457</b>	<b>56 376</b>

\*) ohne Automatenaufsteller und Reisegewerbe.

12. Gewerbeanzeigen 2003 nach Kreisen und Wirtschaftsabschnitten \*)

Nr. der Klassifikation 1)	Wirtschaftsgliederung	Anmeldungen					Abmeldungen				
		Insgesamt			darunter: Neuerichtung	darunter: Betriebsgründung	Insgesamt			darunter: Aufgabe	darunter: Betriebsaufgabe
		Anzahl	Vorjahr	Veränderung gegenüber Vorjahr in %	Anzahl	Anzahl	Vorjahr	Veränderung gegenüber Vorjahr in %	Anzahl		
<b>Braunschweig, Stadt</b>											
A	Land- u. Forstwirtschaft	20	11	+ 81,8	17	2	10	18	- 44,4	9	1
D	Verarbeitendes Gewerbe	64	68	- 5,9	54	25	74	79	- 6,3	59	41
F	Baugewerbe	112	112	± 0,0	93	38	110	130	- 15,4	89	31
G	Handel; Instandh. u. Rep. v. Kfz u. Gebrauchsgütern	634	587	+ 8,0	519	162	579	592	- 2,2	439	170
H	Gastgewerbe	208	190	+ 9,5	86	37	185	225	- 17,8	113	31
I	Verkehr u. Nachrichtenübermittlung	87	71	+ 22,5	75	36	72	86	- 16,3	60	32
J	Kredit- u. Versicherungsgewerbe	114	117	- 2,6	104	11	98	76	+ 28,9	81	7
K	Grundst.-, Wohnungswesen, Verm. bewegl. Sachen usw	591	470	+ 25,7	556	104	375	365	+ 2,7	314	83
O	Erbringung sonst. öff. u. persönl. Dienstleistungen	161	135	+ 19,3	126	31	122	124	- 1,6	100	31
B,C,E, M,N	Übrige Wirtschaftszweige	43	45	- 4,4	40	9	28	25	+ 12,0	25	4
<b>A-K,M-O</b>	<b>Insgesamt</b>	<b>2 034</b>	<b>1 806</b>	<b>+ 12,6</b>	<b>1 670</b>	<b>455</b>	<b>1 653</b>	<b>1 720</b>	<b>- 3,9</b>	<b>1 289</b>	<b>431</b>
	dar.: Handwerk mit Handwerksrolleneintrag	55	76	- 27,6	39	36	.	.	.	.	.
<b>Salzgitter, Stadt</b>											
A	Land- u. Forstwirtschaft	10	7	+ 42,9	8	1	7	5	+ 40,0	5	-
D	Verarbeitendes Gewerbe	36	21	+ 71,4	26	11	26	26	± 0,0	16	6
F	Baugewerbe	43	43	± 0,0	39	23	38	49	- 22,4	32	12
G	Handel; Instandh. u. Rep. v. Kfz u. Gebrauchsgütern	266	201	+ 32,3	242	57	200	204	- 2,0	170	45
H	Gastgewerbe	87	76	+ 14,5	53	13	83	65	+ 27,7	68	18
I	Verkehr u. Nachrichtenübermittlung	32	24	+ 33,3	30	9	23	25	- 8,0	22	8
J	Kredit- u. Versicherungsgewerbe	46	40	+ 15,0	45	3	34	23	+ 47,8	30	5
K	Grundst.-, Wohnungswesen, Verm. bewegl. Sachen usw	134	148	- 9,5	130	25	109	79	+ 38,0	96	19
O	Erbringung sonst. öff. u. persönl. Dienstleistungen	79	61	+ 29,5	69	5	41	41	± 0,0	37	10
B,C,E, M,N	Übrige Wirtschaftszweige	22	19	+ 15,8	22	3	9	11	- 18,2	6	1
<b>A-K,M-O</b>	<b>Insgesamt</b>	<b>755</b>	<b>640</b>	<b>+ 18,0</b>	<b>664</b>	<b>150</b>	<b>570</b>	<b>528</b>	<b>+ 8,0</b>	<b>482</b>	<b>124</b>
	dar.: Handwerk mit Handwerksrolleneintrag	11	24	- 54,2	10	10	.	.	.	.	.
<b>Wolfsburg, Stadt</b>											
A	Land- u. Forstwirtschaft	7	4	+ 75,0	7	-	6	3	+100,0	6	-
D	Verarbeitendes Gewerbe	28	20	+ 40,0	23	15	20	11	+ 81,8	13	9
F	Baugewerbe	48	33	+ 45,5	40	27	37	32	+ 15,6	25	14
G	Handel; Instandh. u. Rep. v. Kfz u. Gebrauchsgütern	261	230	+ 13,5	229	78	229	232	- 1,3	185	70
H	Gastgewerbe	86	79	+ 8,9	76	37	91	93	- 2,2	81	18
I	Verkehr u. Nachrichtenübermittlung	33	18	+ 83,3	31	13	20	18	+ 11,1	15	8
J	Kredit- u. Versicherungsgewerbe	42	45	- 6,7	38	4	37	30	+ 23,3	31	6
K	Grundst.-, Wohnungswesen, Verm. bewegl. Sachen usw	182	160	+ 13,8	170	74	113	99	+ 14,1	89	28
O	Erbringung sonst. öff. u. persönl. Dienstleistungen	85	69	+ 23,2	76	14	51	51	± 0,0	38	7
B,C,E, M,N	Übrige Wirtschaftszweige	20	13	+ 53,8	18	3	9	14	- 35,7	5	1
<b>A-K,M-O</b>	<b>Insgesamt</b>	<b>792</b>	<b>671</b>	<b>+ 18,0</b>	<b>708</b>	<b>265</b>	<b>613</b>	<b>583</b>	<b>+ 5,1</b>	<b>488</b>	<b>161</b>
	dar.: Handwerk mit Handwerksrolleneintrag	28	10	+180,0	25	23	.	.	.	.	.

\*) Ohne Automatenaufsteller und Reisegewerbe. - 1) Klassifikation der Wirtschaftszweige, Ausgabe 2003.



Noch: 12. Gewerbeanzeigen 2003 nach Kreisen und Wirtschaftsabschnitten \*)

Nr. der Klassifikation 1)	Wirtschaftsgliederung	Anmeldungen					Abmeldungen				
		Insgesamt			darunter: Neuerichtung	darunter: Betriebsgründung	Insgesamt			darunter: Aufgabe	darunter: Betriebsaufgabe
		Anzahl	Vorjahr	Veränderung gegenüber Vorjahr in %	Anzahl	Anzahl	Vorjahr	Veränderung gegenüber Vorjahr in %	Anzahl		
<b>Gifhorn</b>											
A	Land- u. Forstwirtschaft	22	23	- 4,3	19	3	9	11	- 18,2	8	2
D	Verarbeitendes Gewerbe	44	40	+ 10,0	27	10	44	41	+ 7,3	34	11
F	Baugewerbe	99	91	+ 8,8	84	37	95	110	- 13,6	73	40
G	Handel; Instandh. u. Rep. v. Kfz u. Gebrauchsgütern	386	366	+ 5,5	310	72	351	371	- 5,4	277	53
H	Gastgewerbe	101	104	- 2,9	59	20	96	107	- 10,3	62	17
I	Verkehr u. Nachrichtenübermittlung	59	29	+103,4	45	19	36	37	- 2,7	22	13
J	Kredit- u. Versicherungsgewerbe	71	74	- 4,1	68	4	64	78	- 17,9	53	6
K	Grundst., Wohnungswesen, Verm. bewegl. Sachen usw	223	222	+ 0,5	193	44	166	165	+ 0,6	132	31
O	Erbringung sonst. öff. u. persönl. Dienstleistungen	113	73	+ 54,8	96	19	86	73	+ 17,8	66	7
B,C,E, M,N	Übrige Wirtschaftszweige	42	34	+ 23,5	41	10	26	22	+ 18,2	21	2
<b>A-K,M-O</b>	<b>Insgesamt</b>	<b>1 160</b>	<b>1 056</b>	<b>+ 9,8</b>	<b>942</b>	<b>238</b>	<b>973</b>	<b>1 015</b>	<b>- 4,1</b>	<b>748</b>	<b>182</b>
	dar.: Handwerk mit Handwerksrolleneintrag	28	42	- 33,3	22	21	.	.	.	.	.
<b>Göttingen</b>											
A	Land- u. Forstwirtschaft	47	34	+ 38,2	44	3	35	25	+ 40,0	28	2
D	Verarbeitendes Gewerbe	88	87	+ 1,1	67	25	82	94	- 12,8	66	18
F	Baugewerbe	159	128	+ 24,2	144	50	117	153	- 23,5	100	36
G	Handel; Instandh. u. Rep. v. Kfz u. Gebrauchsgütern	666	693	- 3,9	561	146	579	675	- 14,2	477	124
H	Gastgewerbe	161	132	+ 22,0	75	33	169	145	+ 16,6	110	42
I	Verkehr u. Nachrichtenübermittlung	88	75	+ 17,3	76	34	74	76	- 2,6	61	24
J	Kredit- u. Versicherungsgewerbe	135	139	- 2,9	123	15	111	118	- 5,9	94	12
K	Grundst., Wohnungswesen, Verm. bewegl. Sachen usw	578	580	- 0,3	522	105	409	436	- 6,2	339	76
O	Erbringung sonst. öff. u. persönl. Dienstleistungen	156	130	+ 20,0	139	12	110	131	- 16,0	89	14
B,C,E, M,N	Übrige Wirtschaftszweige	50	59	- 15,3	47	9	38	27	+ 40,7	34	8
<b>A-K,M-O</b>	<b>Insgesamt</b>	<b>2 128</b>	<b>2 057</b>	<b>+ 3,5</b>	<b>1 798</b>	<b>432</b>	<b>1 724</b>	<b>1 880</b>	<b>- 8,3</b>	<b>1 398</b>	<b>356</b>
	dar.: Handwerk mit Handwerksrolleneintrag	34	64	- 46,9	24	23	.	.	.	.	.
<b>Goslar</b>											
A	Land- u. Forstwirtschaft	27	19	+ 42,1	25	4	29	19	+ 52,6	25	6
D	Verarbeitendes Gewerbe	64	46	+ 39,1	49	19	50	49	+ 2,0	39	19
F	Baugewerbe	92	86	+ 7,0	75	29	71	89	- 20,2	59	29
G	Handel; Instandh. u. Rep. v. Kfz u. Gebrauchsgütern	519	387	+ 34,1	426	152	445	432	+ 3,0	371	143
H	Gastgewerbe	171	213	- 19,7	111	57	211	225	- 6,2	177	91
I	Verkehr u. Nachrichtenübermittlung	50	30	+ 66,7	42	15	59	46	+ 28,3	48	23
J	Kredit- u. Versicherungsgewerbe	58	109	- 46,8	46	2	69	62	+ 11,3	57	7
K	Grundst., Wohnungswesen, Verm. bewegl. Sachen usw	274	261	+ 5,0	250	51	189	183	+ 3,3	162	33
O	Erbringung sonst. öff. u. persönl. Dienstleistungen	121	91	+ 33,0	106	15	74	84	- 11,9	62	24
B,C,E, M,N	Übrige Wirtschaftszweige	55	48	+ 14,6	48	5	23	31	- 25,8	15	3
<b>A-K,M-O</b>	<b>Insgesamt</b>	<b>1 431</b>	<b>1 290</b>	<b>+ 10,9</b>	<b>1 178</b>	<b>349</b>	<b>1 220</b>	<b>1 220</b>	<b>± 0,0</b>	<b>1 015</b>	<b>378</b>
	dar.: Handwerk mit Handwerksrolleneintrag	35	49	- 28,6	25	21	.	.	.	.	.

\*) Ohne Automatenaufsteller und Reisegewerbe. - 1) Klassifikation der Wirtschaftszweige, Ausgabe 2003.

Noch: 12. Gewerbeanzeigen 2003 nach Kreisen und Wirtschaftsabschnitten \*)

Nr. der Klassifikation 1)	Wirtschaftsgliederung	Anmeldungen					Abmeldungen				
		Insgesamt			darunter: Neuerichtung	darunter: Betriebsgründung	Insgesamt			darunter: Aufgabe	darunter: Betriebsaufgabe
		Anzahl	Vorjahr	Veränderung gegenüber Vorjahr in %	Anzahl	Anzahl	Vorjahr	Veränderung gegenüber Vorjahr in %	Anzahl		
<b>Helmstedt</b>											
A	Land- u. Forstwirtschaft	15	8	+ 87,5	14	2	3	7	- 57,1	2	-
D	Verarbeitendes Gewerbe	25	19	+ 31,6	20	5	27	24	+ 12,5	22	6
F	Baugewerbe	41	35	+ 17,1	34	14	46	55	- 16,4	42	11
G	Handel; Instandh. u. Rep. v. Kfz u. Gebrauchsgütern	207	192	+ 7,8	187	39	196	202	- 3,0	175	54
H	Gastgewerbe	53	66	- 19,7	38	10	62	71	- 12,7	53	14
I	Verkehr u. Nachrichtenübermittlung	23	19	+ 21,1	23	7	17	13	+ 30,8	16	9
J	Kredit- u. Versicherungsgewerbe	39	49	- 20,4	38	4	34	37	- 8,1	30	1
K	Grundst., Wohnungswesen, Verm. bewegl. Sachen usw	128	106	+ 20,8	120	10	71	81	- 12,3	63	12
O	Erbringung sonst. öff. u. persönl. Dienstleistungen	71	43	+ 65,1	65	10	55	45	+ 22,2	54	5
B,C,E, M,N	Übrige Wirtschaftszweige	33	18	+ 83,3	32	6	15	10	+ 50,0	12	3
A-K,M-O	<b>Insgesamt</b>	<b>635</b>	<b>555</b>	<b>+ 14,4</b>	<b>571</b>	<b>107</b>	<b>526</b>	<b>545</b>	<b>- 3,5</b>	<b>469</b>	<b>115</b>
	dar.: Handwerk mit Handwerksrolleneintrag	30	34	- 11,8	22	20	.	.	.	.	.
<b>Northeim</b>											
A	Land- u. Forstwirtschaft	35	24	+ 45,8	33	2	20	21	- 4,8	16	3
D	Verarbeitendes Gewerbe	79	65	+ 21,5	55	27	83	74	+ 12,2	58	15
F	Baugewerbe	94	58	+ 62,1	73	25	106	66	+ 60,6	88	30
G	Handel; Instandh. u. Rep. v. Kfz u. Gebrauchsgütern	472	328	+ 43,9	388	84	324	328	- 1,2	253	85
H	Gastgewerbe	116	85	+ 36,5	63	28	124	92	+ 34,8	82	24
I	Verkehr u. Nachrichtenübermittlung	55	41	+ 34,1	42	11	43	49	- 12,2	30	6
J	Kredit- u. Versicherungsgewerbe	59	55	+ 7,3	51	2	64	53	+ 20,8	54	4
K	Grundst., Wohnungswesen, Verm. bewegl. Sachen usw	236	194	+ 21,6	219	36	164	120	+ 36,7	141	31
O	Erbringung sonst. öff. u. persönl. Dienstleistungen	110	75	+ 46,7	87	15	76	55	+ 38,2	56	11
B,C,E, M,N	Übrige Wirtschaftszweige	40	41	- 2,4	35	7	29	11	+163,6	24	7
A-K,M-O	<b>Insgesamt</b>	<b>1 296</b>	<b>966</b>	<b>+ 34,2</b>	<b>1 046</b>	<b>237</b>	<b>1 033</b>	<b>869</b>	<b>+ 18,9</b>	<b>802</b>	<b>216</b>
	dar.: Handwerk mit Handwerksrolleneintrag	43	33	+ 30,3	22	18	.	.	.	.	.
<b>Osterode am Harz</b>											
A	Land- u. Forstwirtschaft	17	30	- 43,3	14	3	15	13	+ 15,4	13	2
D	Verarbeitendes Gewerbe	39	26	+ 50,0	29	6	34	36	- 5,6	29	15
F	Baugewerbe	49	39	+ 25,6	42	17	48	48	± 0,0	45	13
G	Handel; Instandh. u. Rep. v. Kfz u. Gebrauchsgütern	269	208	+ 29,3	204	51	245	233	+ 5,2	195	54
H	Gastgewerbe	89	87	+ 2,3	43	16	103	109	- 5,5	70	25
I	Verkehr u. Nachrichtenübermittlung	27	14	+ 92,9	23	9	23	23	± 0,0	19	10
J	Kredit- u. Versicherungsgewerbe	54	37	+ 45,9	46	6	45	44	+ 2,3	34	7
K	Grundst., Wohnungswesen, Verm. bewegl. Sachen usw	103	103	± 0,0	97	25	82	77	+ 6,5	71	14
O	Erbringung sonst. öff. u. persönl. Dienstleistungen	46	53	- 13,2	36	4	45	35	+ 28,6	34	9
B,C,E, M,N	Übrige Wirtschaftszweige	30	23	+ 30,4	23	4	15	21	- 28,6	10	1
A-K,M-O	<b>Insgesamt</b>	<b>723</b>	<b>620</b>	<b>+ 16,6</b>	<b>557</b>	<b>141</b>	<b>655</b>	<b>639</b>	<b>+ 2,5</b>	<b>520</b>	<b>150</b>
	dar.: Handwerk mit Handwerksrolleneintrag	16	19	- 15,8	9	9	.	.	.	.	.

\*) Ohne Automatenaufsteller und Reisegewerbe. - 1) Klassifikation der Wirtschaftszweige, Ausgabe 2003.

Noch: 12. Gewerbeanzeigen 2003 nach Kreisen und Wirtschaftsabschnitten \*)

Nr. der Klassifikation 1)	Wirtschaftsgliederung	Anmeldungen					Abmeldungen				
		Insgesamt			darunter: Neuerichtung	darunter: Betriebsgründung	Insgesamt			darunter: Aufgabe	darunter: Betriebsaufgabe
		Anzahl	Vorjahr	Veränderung gegenüber Vorjahr in %	Anzahl	Anzahl	Vorjahr	Veränderung gegenüber Vorjahr in %	Anzahl		
<b>Peine</b>											
A	Land- u. Forstwirtschaft	17	22	- 22,7	16	3	18	15	+ 20,0	17	1
D	Verarbeitendes Gewerbe	42	51	- 17,6	34	11	57	68	- 16,2	48	20
F	Baugewerbe	119	101	+ 17,8	103	43	99	102	- 2,9	77	27
G	Handel; Instandh. u. Rep. v. Kfz u. Gebrauchsgütern	324	269	+ 20,4	295	73	366	317	+ 15,5	300	65
H	Gastgewerbe	74	82	- 9,8	63	23	88	98	- 10,2	60	19
I	Verkehr u. Nachrichtenübermittlung	49	36	+ 36,1	40	17	56	38	+ 47,4	46	15
J	Kredit- u. Versicherungsgewerbe	81	58	+ 39,7	75	12	101	58	+ 74,1	89	19
K	Grundst., Wohnungswesen, Verm. bewegl. Sachen usw	238	247	- 3,6	211	51	199	147	+ 35,4	168	29
O	Erbringung sonst. öff. u. persönl. Dienstleistungen	102	79	+ 29,1	90	11	85	60	+ 41,7	70	11
B,C,E, M,N	Übrige Wirtschaftszweige	42	39	+ 7,7	35	11	22	20	+ 10,0	15	3
A-K,M-O	<b>Insgesamt</b>	<b>1 088</b>	<b>984</b>	<b>+ 10,6</b>	<b>962</b>	<b>255</b>	<b>1 091</b>	<b>923</b>	<b>+ 18,2</b>	<b>890</b>	<b>209</b>
	dar.: Handwerk mit Handwerksrolleneintrag	27	44	- 38,6	23	20	.	.	.	.	.
<b>Wolfenbüttel</b>											
A	Land- u. Forstwirtschaft	29	19	+ 52,6	26	1	20	10	+100,0	17	1
D	Verarbeitendes Gewerbe	52	49	+ 6,1	39	15	41	45	- 8,9	31	16
F	Baugewerbe	93	69	+ 34,8	78	22	66	75	- 12,0	53	13
G	Handel; Instandh. u. Rep. v. Kfz u. Gebrauchsgütern	284	275	+ 3,3	242	47	229	242	- 5,4	180	51
H	Gastgewerbe	83	86	- 3,5	44	13	75	86	- 12,8	53	13
I	Verkehr u. Nachrichtenübermittlung	35	32	+ 9,4	29	13	29	18	+ 61,1	21	9
J	Kredit- u. Versicherungsgewerbe	74	66	+ 12,1	73	7	43	42	+ 2,4	37	1
K	Grundst., Wohnungswesen, Verm. bewegl. Sachen usw	214	228	- 6,1	196	36	139	155	- 10,3	112	24
O	Erbringung sonst. öff. u. persönl. Dienstleistungen	88	73	+ 20,5	77	10	58	37	+ 56,8	44	5
B,C,E, M,N	Übrige Wirtschaftszweige	34	43	- 20,9	30	7	12	14	- 14,3	8	4
A-K,M-O	<b>Insgesamt</b>	<b>986</b>	<b>940</b>	<b>+ 4,9</b>	<b>834</b>	<b>171</b>	<b>712</b>	<b>724</b>	<b>- 1,7</b>	<b>556</b>	<b>137</b>
	dar.: Handwerk mit Handwerksrolleneintrag	20	47	- 57,4	11	9	.	.	.	.	.
<b>Reg.-Bez. Braunschweig</b>											
A	Land- u. Forstwirtschaft	246	201	+ 22,4	223	24	172	147	+ 17,0	146	18
D	Verarbeitendes Gewerbe	561	492	+ 14,0	423	169	538	547	- 1,6	415	176
F	Baugewerbe	949	795	+ 19,4	805	325	833	909	- 8,4	683	256
G	Handel; Instandh. u. Rep. v. Kfz u. Gebrauchsgütern	4 288	3 736	+ 14,8	3 603	961	3 743	3 828	- 2,2	3 022	914
H	Gastgewerbe	1 229	1 200	+ 2,4	711	287	1 287	1 316	- 2,2	929	312
I	Verkehr u. Nachrichtenübermittlung	538	389	+ 38,3	456	183	452	429	+ 5,4	360	157
J	Kredit- u. Versicherungsgewerbe	773	789	- 2,0	707	70	700	621	+ 12,7	590	75
K	Grundst., Wohnungswesen, Verm. bewegl. Sachen usw	2 901	2 719	+ 6,7	2 664	561	2 016	1 907	+ 5,7	1 687	380
O	Erbringung sonst. öff. u. persönl. Dienstleistungen	1 132	882	+ 28,3	967	146	803	736	+ 9,1	650	134
B,C,E, M,N	Übrige Wirtschaftszweige	411	382	+ 7,6	371	74	226	206	+ 9,7	175	37
A-K,M-O	<b>Insgesamt</b>	<b>13 028</b>	<b>11 585</b>	<b>+ 12,5</b>	<b>10 930</b>	<b>2 800</b>	<b>10 770</b>	<b>10 646</b>	<b>+ 1,2</b>	<b>8 657</b>	<b>2 459</b>
	dar.: Handwerk mit Handwerksrolleneintrag	327	442	- 26,0	232	210	.	.	.	.	.

\*) Ohne Automatenaufsteller und Reisegewerbe. - 1) Klassifikation der Wirtschaftszweige, Ausgabe 2003.

Noch: 12. Gewerbeanzeigen 2003 nach Kreisen und Wirtschaftsabschnitten \*)

Nr. der Klassifikation 1)	Wirtschaftsgliederung	Anmeldungen					Abmeldungen				
		Insgesamt			darunter: Neuerichtung	darunter: Betriebsgründung	Insgesamt			darunter: Aufgabe	darunter: Betriebsaufgabe
		Anzahl	Vorjahr	Veränderung gegenüber Vorjahr in %	Anzahl	Anzahl	Vorjahr	Veränderung gegenüber Vorjahr in %	Anzahl		
<b>Region Hannover</b>											
A	Land- u. Forstwirtschaft	138	123	+ 12,2	129	19	95	86	+ 10,5	88	5
D	Verarbeitendes Gewerbe	415	348	+ 19,3	302	151	367	349	+ 5,2	267	114
F	Baugewerbe	745	651	+ 14,4	626	298	675	710	- 4,9	553	184
G	Handel; Instandh. u. Rep. v. Kfz u. Gebrauchsgütern	3 246	2 857	+ 13,6	2 618	742	2 831	2 769	+ 2,2	2 257	618
H	Gastgewerbe	989	846	+ 16,9	466	197	987	809	+ 22,0	682	182
I	Verkehr u. Nachrichtenübermittlung	547	530	+ 3,2	447	128	557	569	- 2,1	456	127
J	Kredit- u. Versicherungsgewerbe	636	548	+ 16,1	562	44	489	479	+ 2,1	411	33
K	Grundst., Wohnungswesen, Verm. bewegl. Sachen usw	2 876	2 390	+ 20,3	2 501	618	2 116	1 793	+ 18,0	1 725	427
O	Erbringung sonst. öff. u. persönl. Dienstleistungen	891	624	+ 42,8	720	188	657	513	+ 28,1	500	114
B,C,E, M,N	Übrige Wirtschaftszweige	290	188	+ 54,3	264	45	130	130	± 0,0	101	24
A-K,M-O	<b>Insgesamt</b>	<b>10 773</b>	<b>9 105</b>	<b>+ 18,3</b>	<b>8 635</b>	<b>2 430</b>	<b>8 904</b>	<b>8 207</b>	<b>+ 8,5</b>	<b>7 040</b>	<b>1 828</b>
	dar.: Handwerk mit Handwerksrolleneintrag	541	441	+ 22,7	398	369	.	.	.	.	.
<b>darunter Hannover, Landeshauptstadt</b>											
A	Land- u. Forstwirtschaft	30	32	- 6,3	29	4	17	19	- 10,5	15	-
D	Verarbeitendes Gewerbe	159	118	+ 34,7	116	62	125	129	- 3,1	103	42
F	Baugewerbe	280	259	+ 8,1	249	148	228	281	- 18,9	197	48
G	Handel; Instandh. u. Rep. v. Kfz u. Gebrauchsgütern	1 459	1 362	+ 7,1	1 168	387	1 176	1 271	- 7,5	960	279
H	Gastgewerbe	534	417	+ 28,1	245	106	488	385	+ 26,8	332	92
I	Verkehr u. Nachrichtenübermittlung	251	247	+ 1,6	210	59	229	274	- 16,4	189	44
J	Kredit- u. Versicherungsgewerbe	263	250	+ 5,2	240	23	172	240	- 28,3	148	17
K	Grundst., Wohnungswesen, Verm. bewegl. Sachen usw	1 331	1 097	+ 21,3	1 210	332	860	764	+ 12,6	746	193
O	Erbringung sonst. öff. u. persönl. Dienstleistungen	426	293	+ 45,4	356	125	297	225	+ 32,0	237	69
B,C,E, M,N	Übrige Wirtschaftszweige	83	61	+ 36,1	77	19	24	35	- 31,4	21	7
A-K,M-O	<b>Insgesamt</b>	<b>4 816</b>	<b>4 136</b>	<b>+ 16,4</b>	<b>3 900</b>	<b>1 265</b>	<b>3 616</b>	<b>3 623</b>	<b>- 0,2</b>	<b>2 948</b>	<b>791</b>
	dar.: Handwerk mit Handwerksrolleneintrag	322	252	+ 27,8	243	229	.	.	.	.	.
<b>Diepholz</b>											
A	Land- u. Forstwirtschaft	80	49	+ 63,3	72	11	38	32	+ 18,8	29	6
D	Verarbeitendes Gewerbe	103	83	+ 24,1	74	29	97	95	+ 2,1	71	21
F	Baugewerbe	124	144	- 13,9	97	27	110	142	- 22,5	93	38
G	Handel; Instandh. u. Rep. v. Kfz u. Gebrauchsgütern	709	639	+ 11,0	610	135	488	523	- 6,7	401	104
H	Gastgewerbe	137	130	+ 5,4	88	34	140	131	+ 6,9	90	34
I	Verkehr u. Nachrichtenübermittlung	111	86	+ 29,1	92	34	80	93	- 14,0	66	21
J	Kredit- u. Versicherungsgewerbe	124	99	+ 25,3	112	5	108	86	+ 25,6	92	7
K	Grundst., Wohnungswesen, Verm. bewegl. Sachen usw	574	425	+ 35,1	492	94	372	324	+ 14,8	306	56
O	Erbringung sonst. öff. u. persönl. Dienstleistungen	175	111	+ 57,7	149	25	125	75	+ 66,7	97	18
B,C,E, M,N	Übrige Wirtschaftszweige	103	70	+ 47,1	94	13	37	33	+ 12,1	29	11
A-K,M-O	<b>Insgesamt</b>	<b>2 240</b>	<b>1 836</b>	<b>+ 22,0</b>	<b>1 880</b>	<b>407</b>	<b>1 595</b>	<b>1 534</b>	<b>+ 4,0</b>	<b>1 274</b>	<b>316</b>
	dar.: Handwerk mit Handwerksrolleneintrag	40	51	- 21,6	32	29	.	.	.	.	.

\*) Ohne Automatenaufsteller und Reisegewerbe. - 1) Klassifikation der Wirtschaftszweige, Ausgabe 2003.

Noch: 12. Gewerbeanzeigen 2003 nach Kreisen und Wirtschaftsabschnitten \*)

Nr. der Klassifikation 1)	Wirtschaftsgliederung	Anmeldungen					Abmeldungen				
		Insgesamt			darunter: Neuerichtung	darunter: Betriebsgründung	Insgesamt			darunter: Aufgabe	darunter: Betriebsaufgabe
		Anzahl	Vorjahr	Veränderung gegenüber Vorjahr in %	Anzahl	Anzahl	Vorjahr	Veränderung gegenüber Vorjahr in %	Anzahl		
<b>Hamel-Pyrmont</b>											
A	Land- u. Forstwirtschaft	37	29	+ 27,6	36	3	28	19	+ 47,4	26	4
D	Verarbeitendes Gewerbe	49	42	+ 16,7	40	17	32	54	- 40,7	27	6
F	Baugewerbe	123	91	+ 35,2	106	34	84	111	- 24,3	68	19
G	Handel; Instandh. u. Rep. v. Kfz u. Gebrauchsgütern	513	444	+ 15,5	445	106	434	430	+ 0,9	353	90
H	Gastgewerbe	119	109	+ 9,2	67	28	129	115	+ 12,2	92	34
I	Verkehr u. Nachrichtenübermittlung	58	63	- 7,9	53	10	41	57	- 28,1	35	11
J	Kredit- u. Versicherungsgewerbe	81	68	+ 19,1	72	8	77	76	+ 1,3	63	8
K	Grundst.-, Wohnungswesen, Verm. bewegl. Sachen usw	333	286	+ 16,4	298	68	224	207	+ 8,2	187	45
O	Erbringung sonst. öff. u. persönl. Dienstleistungen	124	93	+ 33,3	108	18	95	79	+ 20,3	73	17
B,C,E, M,N	Übrige Wirtschaftszweige	54	29	+ 86,2	44	7	18	16	+ 12,5	13	3
A-K,M-O	<b>Insgesamt</b>	<b>1 491</b>	<b>1 254</b>	<b>+ 18,9</b>	<b>1 269</b>	<b>299</b>	<b>1 162</b>	<b>1 164</b>	<b>- 0,2</b>	<b>937</b>	<b>237</b>
	dar.: Handwerk mit Handwerksrolleneintrag	31	28	+ 10,7	22	21	.	.	.	.	.
<b>Hildesheim</b>											
A	Land- u. Forstwirtschaft	47	36	+ 30,6	43	7	24	29	- 17,2	21	1
D	Verarbeitendes Gewerbe	108	101	+ 6,9	90	31	80	117	- 31,6	61	37
F	Baugewerbe	182	148	+ 23,0	157	44	166	154	+ 7,8	145	42
G	Handel; Instandh. u. Rep. v. Kfz u. Gebrauchsgütern	737	671	+ 9,8	582	157	610	622	- 1,9	503	169
H	Gastgewerbe	202	209	- 3,3	112	49	214	222	- 3,6	182	65
I	Verkehr u. Nachrichtenübermittlung	94	75	+ 25,3	79	27	97	82	+ 18,3	77	29
J	Kredit- u. Versicherungsgewerbe	147	125	+ 17,6	131	20	120	111	+ 8,1	106	9
K	Grundst.-, Wohnungswesen, Verm. bewegl. Sachen usw	569	551	+ 3,3	524	85	368	399	- 7,8	302	64
O	Erbringung sonst. öff. u. persönl. Dienstleistungen	201	144	+ 39,6	175	32	132	108	+ 22,2	110	21
B,C,E, M,N	Übrige Wirtschaftszweige	79	48	+ 64,6	67	9	34	24	+ 41,7	28	5
A-K,M-O	<b>Insgesamt</b>	<b>2 366</b>	<b>2 108</b>	<b>+ 12,2</b>	<b>1 960</b>	<b>461</b>	<b>1 845</b>	<b>1 868</b>	<b>- 1,2</b>	<b>1 535</b>	<b>442</b>
	dar.: Handwerk mit Handwerksrolleneintrag	62	45	+ 37,8	35	32	.	.	.	.	.
<b>Holzminden</b>											
A	Land- u. Forstwirtschaft	13	11	+ 18,2	12	1	10	10	± 0,0	10	2
D	Verarbeitendes Gewerbe	33	32	+ 3,1	30	11	41	39	+ 5,1	38	15
F	Baugewerbe	52	51	+ 2,0	45	7	37	53	- 30,2	33	6
G	Handel; Instandh. u. Rep. v. Kfz u. Gebrauchsgütern	213	163	+ 30,7	189	37	167	145	+ 15,2	147	45
H	Gastgewerbe	36	54	- 33,3	24	7	58	58	± 0,0	52	8
I	Verkehr u. Nachrichtenübermittlung	24	14	+ 71,4	20	4	18	10	+ 80,0	13	3
J	Kredit- u. Versicherungsgewerbe	35	25	+ 40,0	34	1	26	29	- 10,3	25	1
K	Grundst.-, Wohnungswesen, Verm. bewegl. Sachen usw	114	106	+ 7,5	99	17	68	83	- 18,1	56	17
O	Erbringung sonst. öff. u. persönl. Dienstleistungen	46	34	+ 35,3	41	6	44	32	+ 37,5	38	7
B,C,E, M,N	Übrige Wirtschaftszweige	17	12	+ 41,7	15	4	11	8	+ 37,5	8	1
A-K,M-O	<b>Insgesamt</b>	<b>583</b>	<b>502</b>	<b>+ 16,1</b>	<b>509</b>	<b>95</b>	<b>480</b>	<b>467</b>	<b>+ 2,8</b>	<b>420</b>	<b>105</b>
	dar.: Handwerk mit Handwerksrolleneintrag	12	15	- 20,0	9	8	.	.	.	.	.

\*) Ohne Automatenaufsteller und Reisegewerbe. - 1) Klassifikation der Wirtschaftszweige, Ausgabe 2003.

Noch: 12. Gewerbeanzeigen 2003 nach Kreisen und Wirtschaftsabschnitten \*)

Nr. der Klassifikation 1)	Wirtschaftsgliederung	Anmeldungen					Abmeldungen				
		Insgesamt			darunter: Neuerichtung	darunter: Betriebsgründung	Insgesamt			darunter: Aufgabe	darunter: Betriebsaufgabe
		Anzahl	Vorjahr	Veränderung gegenüber Vorjahr in %	Anzahl	Anzahl	Vorjahr	Veränderung gegenüber Vorjahr in %	Anzahl		
<b>Nienburg (Weser)</b>											
A	Land- u. Forstwirtschaft	30	29	+ 3,4	26	3	26	22	+ 18,2	24	6
D	Verarbeitendes Gewerbe	46	49	- 6,1	30	14	44	32	+ 37,5	39	18
F	Baugewerbe	84	76	+ 10,5	76	34	56	72	- 22,2	47	15
G	Handel; Instandh. u. Rep. v. Kfz u. Gebrauchsgütern	299	244	+ 22,5	269	71	214	271	- 21,0	183	55
H	Gastgewerbe	69	61	+ 13,1	57	21	70	45	+ 55,6	62	23
I	Verkehr u. Nachrichtenübermittlung	38	38	± 0,0	36	15	36	36	± 0,0	33	11
J	Kredit- u. Versicherungsgewerbe	52	65	- 20,0	49	8	53	38	+ 39,5	48	10
K	Grundst., Wohnungswesen, Verm. bewegl. Sachen usw	177	133	+ 33,1	165	40	106	100	+ 6,0	91	25
O	Erbringung sonst. öff. u. persönl. Dienstleistungen	79	42	+ 88,1	73	18	40	28	+ 42,9	32	7
B,C,E, M,N	Übrige Wirtschaftszweige	51	25	+104,0	49	18	11	15	- 26,7	10	3
A-K,M-O	<b>Insgesamt</b>	<b>925</b>	<b>762</b>	<b>+ 21,4</b>	<b>830</b>	<b>242</b>	<b>656</b>	<b>659</b>	<b>- 0,5</b>	<b>569</b>	<b>173</b>
	dar.: Handwerk mit Handwerksrolleneintrag	43	49	- 12,2	39	37	.	.	.	.	.
<b>Schaumburg</b>											
A	Land- u. Forstwirtschaft	26	23	+ 13,0	22	4	20	17	+ 17,6	16	3
D	Verarbeitendes Gewerbe	85	88	- 3,4	62	28	77	72	+ 6,9	61	29
F	Baugewerbe	133	108	+ 23,1	108	37	131	108	+ 21,3	98	23
G	Handel; Instandh. u. Rep. v. Kfz u. Gebrauchsgütern	491	464	+ 5,8	417	87	409	399	+ 2,5	339	91
H	Gastgewerbe	118	128	- 7,8	89	30	129	103	+ 25,2	101	33
I	Verkehr u. Nachrichtenübermittlung	66	67	- 1,5	55	10	70	66	+ 6,1	60	15
J	Kredit- u. Versicherungsgewerbe	99	74	+ 33,8	87	12	84	69	+ 21,7	74	7
K	Grundst., Wohnungswesen, Verm. bewegl. Sachen usw	324	323	+ 0,3	276	47	210	233	- 9,9	172	34
O	Erbringung sonst. öff. u. persönl. Dienstleistungen	150	120	+ 25,0	130	26	98	93	+ 5,4	74	16
B,C,E, M,N	Übrige Wirtschaftszweige	55	61	- 9,8	45	12	23	35	- 34,3	17	5
A-K,M-O	<b>Insgesamt</b>	<b>1 547</b>	<b>1 456</b>	<b>+ 6,3</b>	<b>1 291</b>	<b>293</b>	<b>1 251</b>	<b>1 195</b>	<b>+ 4,7</b>	<b>1 012</b>	<b>256</b>
	dar.: Handwerk mit Handwerksrolleneintrag	38	41	- 7,3	28	26	.	.	.	.	.
<b>Reg.-Bez. Hannover</b>											
A	Land- u. Forstwirtschaft	371	300	+ 23,7	340	48	241	215	+ 12,1	214	27
D	Verarbeitendes Gewerbe	839	743	+ 12,9	628	281	738	758	- 2,6	564	240
F	Baugewerbe	1 443	1 269	+ 13,7	1 215	481	1 259	1 350	- 6,7	1 037	327
G	Handel; Instandh. u. Rep. v. Kfz u. Gebrauchsgütern	6 208	5 482	+ 13,2	5 130	1 335	5 153	5 159	- 0,1	4 183	1 172
H	Gastgewerbe	1 670	1 537	+ 8,7	903	366	1 727	1 483	+ 16,5	1 261	379
I	Verkehr u. Nachrichtenübermittlung	938	873	+ 7,4	782	228	899	913	- 1,5	740	217
J	Kredit- u. Versicherungsgewerbe	1 174	1 004	+ 16,9	1 047	98	957	888	+ 7,8	819	75
K	Grundst., Wohnungswesen, Verm. bewegl. Sachen usw	4 967	4 214	+ 17,9	4 355	969	3 464	3 139	+ 10,4	2 839	668
O	Erbringung sonst. öff. u. persönl. Dienstleistungen	1 666	1 168	+ 42,6	1 396	313	1 191	928	+ 28,3	924	200
B,C,E, M,N	Übrige Wirtschaftszweige	649	433	+ 49,9	578	108	264	261	+ 1,1	206	52
A-K,M-O	<b>Insgesamt</b>	<b>19 925</b>	<b>17 023</b>	<b>+ 17,0</b>	<b>16 374</b>	<b>4 227</b>	<b>15 893</b>	<b>15 094</b>	<b>+ 5,3</b>	<b>12 787</b>	<b>3 357</b>
	dar.: Handwerk mit Handwerksrolleneintrag	767	670	+ 14,5	563	522	.	.	.	.	.

\*) Ohne Automatenaufsteller und Reisegewerbe. - 1) Klassifikation der Wirtschaftszweige, Ausgabe 2003.

Noch: 12. Gewerbeanzeigen 2003 nach Kreisen und Wirtschaftsabschnitten \*)

Nr. der Klassifikation 1)	Wirtschaftsgliederung	Anmeldungen					Abmeldungen				
		Insgesamt			darunter: Neuerichtung	darunter: Betriebsgründung	Insgesamt			darunter: Aufgabe	darunter: Betriebsaufgabe
		Anzahl	Vorjahr	Veränderung gegenüber Vorjahr in %	Anzahl	Anzahl	Vorjahr	Veränderung gegenüber Vorjahr in %	Anzahl		
<b>Celle</b>											
A	Land- u. Forstwirtschaft	51	57	- 10,5	48	5	40	35	+ 14,3	36	8
D	Verarbeitendes Gewerbe	68	70	- 2,9	50	22	59	53	+ 11,3	46	26
F	Baugewerbe	141	141	± 0,0	123	40	115	148	- 22,3	95	26
G	Handel; Instandh. u. Rep. v. Kfz u. Gebrauchsgütern	526	489	+ 7,6	445	94	428	484	- 11,6	358	96
H	Gastgewerbe	135	117	+ 15,4	101	33	140	109	+ 28,4	103	25
I	Verkehr u. Nachrichtenübermittlung	63	48	+ 31,3	54	15	57	51	+ 11,8	48	12
J	Kredit- u. Versicherungsgewerbe	90	75	+ 20,0	81	2	69	71	- 2,8	61	1
K	Grundst., Wohnungswesen, Verm. bewegl. Sachen usw	382	305	+ 25,2	342	77	218	254	- 14,2	183	46
O	Erbringung sonst. öff. u. persönl. Dienstleistungen	149	127	+ 17,3	133	15	95	86	+ 10,5	82	10
B,C,E, M,N	Übrige Wirtschaftszweige	56	48	+ 16,7	51	15	28	22	+ 27,3	26	8
<b>A-K,M-O</b>	<b>Insgesamt</b>	<b>1 661</b>	<b>1 477</b>	<b>+ 12,5</b>	<b>1 428</b>	<b>318</b>	<b>1 249</b>	<b>1 313</b>	<b>- 4,9</b>	<b>1 038</b>	<b>258</b>
	dar.: Handwerk mit Handwerksrolleneintrag	31	27	+ 14,8	24	22	.	.	.	.	.
<b>Cuxhaven</b>											
A	Land- u. Forstwirtschaft	67	54	+ 24,1	66	7	46	30	+ 53,3	41	3
D	Verarbeitendes Gewerbe	85	59	+ 44,1	71	22	51	46	+ 10,9	39	11
F	Baugewerbe	141	117	+ 20,5	127	25	129	126	+ 2,4	112	23
G	Handel; Instandh. u. Rep. v. Kfz u. Gebrauchsgütern	496	431	+ 15,1	440	83	409	388	+ 5,4	341	87
H	Gastgewerbe	169	163	+ 3,7	108	28	166	169	- 1,8	131	36
I	Verkehr u. Nachrichtenübermittlung	59	78	- 24,4	48	15	57	62	- 8,1	50	16
J	Kredit- u. Versicherungsgewerbe	74	81	- 8,6	68	6	68	72	- 5,6	60	6
K	Grundst., Wohnungswesen, Verm. bewegl. Sachen usw	354	272	+ 30,1	328	57	203	204	- 0,5	174	29
O	Erbringung sonst. öff. u. persönl. Dienstleistungen	139	131	+ 6,1	123	19	108	83	+ 30,1	94	14
B,C,E, M,N	Übrige Wirtschaftszweige	83	90	- 7,8	77	30	36	26	+ 38,5	27	5
<b>A-K,M-O</b>	<b>Insgesamt</b>	<b>1 667</b>	<b>1 476</b>	<b>+ 12,9</b>	<b>1 456</b>	<b>292</b>	<b>1 273</b>	<b>1 206</b>	<b>+ 5,6</b>	<b>1 069</b>	<b>230</b>
	dar.: Handwerk mit Handwerksrolleneintrag	15	29	- 48,3	10	10	.	.	.	.	.
<b>Harburg</b>											
A	Land- u. Forstwirtschaft	72	57	+ 26,3	64	11	42	39	+ 7,7	33	3
D	Verarbeitendes Gewerbe	91	91	± 0,0	76	26	100	84	+ 19,0	72	22
F	Baugewerbe	235	187	+ 25,7	175	62	207	195	+ 6,2	150	49
G	Handel; Instandh. u. Rep. v. Kfz u. Gebrauchsgütern	1 002	793	+ 26,4	811	193	744	751	- 0,9	588	158
H	Gastgewerbe	141	128	+ 10,2	58	24	144	141	+ 2,1	78	25
I	Verkehr u. Nachrichtenübermittlung	142	136	+ 4,4	114	33	133	152	- 12,5	99	34
J	Kredit- u. Versicherungsgewerbe	148	124	+ 19,4	130	7	132	117	+ 12,8	100	4
K	Grundst., Wohnungswesen, Verm. bewegl. Sachen usw	927	829	+ 11,8	750	168	628	603	+ 4,1	473	124
O	Erbringung sonst. öff. u. persönl. Dienstleistungen	260	173	+ 50,3	217	27	138	124	+ 11,3	104	26
B,C,E, M,N	Übrige Wirtschaftszweige	94	62	+ 51,6	82	8	47	35	+ 34,3	40	6
<b>A-K,M-O</b>	<b>Insgesamt</b>	<b>3 112</b>	<b>2 580</b>	<b>+ 20,6</b>	<b>2 477</b>	<b>559</b>	<b>2 315</b>	<b>2 241</b>	<b>+ 3,3</b>	<b>1 737</b>	<b>451</b>
	dar.: Handwerk mit Handwerksrolleneintrag	60	64	- 6,3	34	31	.	.	.	.	.

\*) Ohne Automatenaufsteller und Reisegewerbe. - 1) Klassifikation der Wirtschaftszweige, Ausgabe 2003.

Noch: 12. Gewerbeanzeigen 2003 nach Kreisen und Wirtschaftsabschnitten \*)

Nr. der Klassifikation 1)	Wirtschaftsgliederung	Anmeldungen					Abmeldungen				
		Insgesamt			darunter: Neuerichtung	darunter: Betriebsgründung	Insgesamt			darunter: Aufgabe	darunter: Betriebsaufgabe
		Anzahl	Vorjahr	Veränderung gegenüber Vorjahr in %	Anzahl	Anzahl	Vorjahr	Veränderung gegenüber Vorjahr in %	Anzahl		
<b>Lüchow-Dannenberg</b>											
A	Land- u. Forstwirtschaft	28	14	+100,0	26	4	15	12	+ 25,0	12	3
D	Verarbeitendes Gewerbe	31	22	+ 40,9	23	9	30	28	+ 7,1	19	9
F	Baugewerbe	48	26	+ 84,6	43	5	31	29	+ 6,9	30	7
G	Handel; Instandh. u. Rep. v. Kfz u. Gebrauchsgütern	185	128	+ 44,5	165	35	168	124	+ 35,5	140	23
H	Gastgewerbe	52	46	+ 13,0	42	13	58	52	+ 11,5	52	9
I	Verkehr u. Nachrichtenübermittlung	18	13	+ 38,5	15	4	10	14	- 28,6	9	2
J	Kredit- u. Versicherungsgewerbe	25	29	- 13,8	24	3	22	21	+ 4,8	15	1
K	Grundst., Wohnungswesen, Verm. bewegl. Sachen usw	111	74	+ 50,0	100	27	62	56	+ 10,7	41	10
O	Erbringung sonst. öff. u. persönl. Dienstleistungen	45	22	+104,5	44	5	19	18	+ 5,6	16	2
B,C,E, M,N	Übrige Wirtschaftszweige	26	11	+136,4	26	5	13	9	+ 44,4	12	2
<b>A-K,M-O</b>	<b>Insgesamt</b>	<b>569</b>	<b>385</b>	<b>+ 47,8</b>	<b>508</b>	<b>110</b>	<b>428</b>	<b>363</b>	<b>+ 17,9</b>	<b>346</b>	<b>68</b>
	dar.: Handwerk mit Handwerksrolleneintrag	10	14	- 28,6	8	6	.	.	.	.	.
<b>Lüneburg</b>											
A	Land- u. Forstwirtschaft	50	24	+108,3	48	5	24	26	- 7,7	21	7
D	Verarbeitendes Gewerbe	71	79	- 10,1	61	21	73	70	+ 4,3	54	21
F	Baugewerbe	149	93	+ 60,2	120	48	112	99	+ 13,1	84	24
G	Handel; Instandh. u. Rep. v. Kfz u. Gebrauchsgütern	660	490	+ 34,7	577	128	467	409	+ 14,2	379	120
H	Gastgewerbe	116	113	+ 2,7	60	34	127	94	+ 35,1	86	33
I	Verkehr u. Nachrichtenübermittlung	87	53	+ 64,2	72	15	51	59	- 13,6	38	13
J	Kredit- u. Versicherungsgewerbe	78	98	- 20,4	71	5	80	98	- 18,4	70	5
K	Grundst., Wohnungswesen, Verm. bewegl. Sachen usw	647	511	+ 26,6	573	102	329	335	- 1,8	266	47
O	Erbringung sonst. öff. u. persönl. Dienstleistungen	157	114	+ 37,7	129	21	95	76	+ 25,0	69	16
B,C,E, M,N	Übrige Wirtschaftszweige	67	85	- 21,2	58	15	32	41	- 22,0	27	4
<b>A-K,M-O</b>	<b>Insgesamt</b>	<b>2 082</b>	<b>1 660</b>	<b>+ 25,4</b>	<b>1 769</b>	<b>394</b>	<b>1 390</b>	<b>1 307</b>	<b>+ 6,4</b>	<b>1 094</b>	<b>290</b>
	dar.: Handwerk mit Handwerksrolleneintrag	52	29	+ 79,3	35	32	.	.	.	.	.
<b>Osterholz</b>											
A	Land- u. Forstwirtschaft	32	32	± 0,0	29	1	14	19	- 26,3	13	-
D	Verarbeitendes Gewerbe	45	32	+ 40,6	30	9	43	35	+ 22,9	30	14
F	Baugewerbe	87	92	- 5,4	72	20	75	91	- 17,6	59	20
G	Handel; Instandh. u. Rep. v. Kfz u. Gebrauchsgütern	336	268	+ 25,4	285	53	294	277	+ 6,1	247	64
H	Gastgewerbe	71	49	+ 44,9	38	19	69	66	+ 4,5	50	16
I	Verkehr u. Nachrichtenübermittlung	48	29	+ 65,5	37	12	49	30	+ 63,3	39	8
J	Kredit- u. Versicherungsgewerbe	60	53	+ 13,2	50	3	40	49	- 18,4	36	3
K	Grundst., Wohnungswesen, Verm. bewegl. Sachen usw	289	225	+ 28,4	259	64	187	163	+ 14,7	151	42
O	Erbringung sonst. öff. u. persönl. Dienstleistungen	76	75	+ 1,3	61	10	46	59	- 22,0	34	2
B,C,E, M,N	Übrige Wirtschaftszweige	80	35	+128,6	76	9	21	15	+ 40,0	18	3
<b>A-K,M-O</b>	<b>Insgesamt</b>	<b>1 124</b>	<b>890</b>	<b>+ 26,3</b>	<b>937</b>	<b>200</b>	<b>838</b>	<b>804</b>	<b>+ 4,2</b>	<b>677</b>	<b>172</b>
	dar.: Handwerk mit Handwerksrolleneintrag	16	30	- 46,7	10	10	.	.	.	.	.

\*) Ohne Automatenaufsteller und Reisegewerbe. - 1) Klassifikation der Wirtschaftszweige, Ausgabe 2003.



Noch: 12. Gewerbeanzeigen 2003 nach Kreisen und Wirtschaftsabschnitten \*)

Nr. der Klassifikation 1)	Wirtschaftsgliederung	Anmeldungen					Abmeldungen				
		Insgesamt			darunter: Neuerichtung	darunter: Betriebsgründung	Insgesamt			darunter: Aufgabe	darunter: Betriebsaufgabe
		Anzahl	Vorjahr	Veränderung gegenüber Vorjahr in %	Anzahl	Anzahl	Vorjahr	Veränderung gegenüber Vorjahr in %	Anzahl		
<b>Rotenburg (Wümme)</b>											
A	Land- u. Forstwirtschaft	52	53	- 1,9	47	7	35	30	+ 16,7	31	5
D	Verarbeitendes Gewerbe	71	62	+ 14,5	57	23	64	61	+ 4,9	55	24
F	Baugewerbe	157	123	+ 27,6	134	37	126	126	± 0,0	105	32
G	Handel; Instandh. u. Rep. v. Kfz u. Gebrauchsgütern	522	427	+ 22,2	455	88	448	358	+ 25,1	380	111
H	Gastgewerbe	79	92	- 14,1	52	16	86	81	+ 6,2	68	20
I	Verkehr u. Nachrichtenübermittlung	50	40	+ 25,0	39	11	50	32	+ 56,3	45	13
J	Kredit- u. Versicherungsgewerbe	110	70	+ 57,1	98	10	95	69	+ 37,7	85	8
K	Grundst., Wohnungswesen, Verm. bewegl. Sachen usw	345	312	+ 10,6	307	70	253	203	+ 24,6	223	53
O	Erbringung sonst. öff. u. persönl. Dienstleistungen	143	87	+ 64,4	118	17	91	67	+ 35,8	75	10
B,C,E, M,N	Übrige Wirtschaftszweige	88	62	+ 41,9	75	19	44	25	+ 76,0	28	6
A-K,M-O	<b>Insgesamt</b>	<b>1 617</b>	<b>1 328</b>	<b>+ 21,8</b>	<b>1 382</b>	<b>298</b>	<b>1 292</b>	<b>1 052</b>	<b>+ 22,8</b>	<b>1 095</b>	<b>282</b>
	dar.: Handwerk mit Handwerksrolleneintrag	22	30	- 26,7	14	12	.	.	.	.	.
<b>Soltau-Fallingb. Ostel</b>											
A	Land- u. Forstwirtschaft	38	35	+ 8,6	35	3	26	35	- 25,7	21	1
D	Verarbeitendes Gewerbe	37	34	+ 8,8	23	5	36	36	± 0,0	27	9
F	Baugewerbe	124	115	+ 7,8	99	21	110	99	+ 11,1	84	24
G	Handel; Instandh. u. Rep. v. Kfz u. Gebrauchsgütern	395	377	+ 4,8	331	54	309	352	- 12,2	251	64
H	Gastgewerbe	119	102	+ 16,7	66	22	116	128	- 9,4	80	19
I	Verkehr u. Nachrichtenübermittlung	45	58	- 22,4	39	10	56	51	+ 9,8	50	19
J	Kredit- u. Versicherungsgewerbe	78	50	+ 56,0	70	4	57	66	- 13,6	50	5
K	Grundst., Wohnungswesen, Verm. bewegl. Sachen usw	293	270	+ 8,5	247	56	176	156	+ 12,8	138	26
O	Erbringung sonst. öff. u. persönl. Dienstleistungen	118	90	+ 31,1	101	20	75	81	- 7,4	59	8
B,C,E, M,N	Übrige Wirtschaftszweige	55	34	+ 61,8	50	4	20	19	+ 5,3	13	2
A-K,M-O	<b>Insgesamt</b>	<b>1 302</b>	<b>1 165</b>	<b>+ 11,8</b>	<b>1 061</b>	<b>199</b>	<b>981</b>	<b>1 023</b>	<b>- 4,1</b>	<b>773</b>	<b>177</b>
	dar.: Handwerk mit Handwerksrolleneintrag	13	29	- 55,2	6	6	.	.	.	.	.
<b>Stade</b>											
A	Land- u. Forstwirtschaft	47	28	+ 67,9	40	3	26	24	+ 8,3	22	3
D	Verarbeitendes Gewerbe	58	63	- 7,9	40	16	71	70	+ 1,4	51	11
F	Baugewerbe	136	140	- 2,9	112	38	120	159	- 24,5	101	29
G	Handel; Instandh. u. Rep. v. Kfz u. Gebrauchsgütern	581	450	+ 29,1	497	91	375	393	- 4,6	318	88
H	Gastgewerbe	115	125	- 8,0	86	20	113	117	- 3,4	88	22
I	Verkehr u. Nachrichtenübermittlung	115	87	+ 32,2	98	46	87	90	- 3,3	73	23
J	Kredit- u. Versicherungsgewerbe	85	94	- 9,6	76	7	66	58	+ 13,8	61	8
K	Grundst., Wohnungswesen, Verm. bewegl. Sachen usw	450	375	+ 20,0	406	102	270	257	+ 5,1	231	42
O	Erbringung sonst. öff. u. persönl. Dienstleistungen	134	111	+ 20,7	119	21	87	73	+ 19,2	74	12
B,C,E, M,N	Übrige Wirtschaftszweige	86	47	+ 83,0	85	7	26	19	+ 36,8	24	1
A-K,M-O	<b>Insgesamt</b>	<b>1 807</b>	<b>1 520</b>	<b>+ 18,9</b>	<b>1 559</b>	<b>351</b>	<b>1 241</b>	<b>1 260</b>	<b>- 1,5</b>	<b>1 043</b>	<b>239</b>
	dar.: Handwerk mit Handwerksrolleneintrag	30	41	- 26,8	19	16	.	.	.	.	.

\*) Ohne Automatenaufsteller und Reisegewerbe. - 1) Klassifikation der Wirtschaftszweige, Ausgabe 2003.

Noch: 12. Gewerbeanzeigen 2003 nach Kreisen und Wirtschaftsabschnitten \*)

Nr. der Klassifikation 1)	Wirtschaftsgliederung	Anmeldungen					Abmeldungen				
		Insgesamt			darunter: Neuerichtung	darunter: Betriebsgründung	Insgesamt			darunter: Aufgabe	darunter: Betriebsaufgabe
		Anzahl	Vorjahr	Veränderung gegenüber Vorjahr in %	Anzahl	Anzahl	Vorjahr	Veränderung gegenüber Vorjahr in %	Anzahl		
<b>Uelzen</b>											
A	Land- u. Forstwirtschaft	20	22	- 9,1	16	1	22	19	+ 15,8	22	3
D	Verarbeitendes Gewerbe	52	30	+ 73,3	43	17	38	37	+ 2,7	35	18
F	Baugewerbe	60	59	+ 1,7	55	21	41	75	- 45,3	39	16
G	Handel; Instandh. u. Rep. v. Kfz u. Gebrauchsgütern	313	267	+ 17,2	279	61	262	241	+ 8,7	250	88
H	Gastgewerbe	78	72	+ 8,3	55	19	80	74	+ 8,1	73	18
I	Verkehr u. Nachrichtenübermittlung	29	29	± 0,0	26	8	30	23	+ 30,4	29	6
J	Kredit- u. Versicherungsgewerbe	37	49	- 24,5	33	10	37	38	- 2,6	33	5
K	Grundst., Wohnungswesen, Verm. bewegl. Sachen usw	180	164	+ 9,8	169	44	118	84	+ 40,5	108	31
O	Erbringung sonst. öff. u. persönl. Dienstleistungen	71	62	+ 14,5	63	14	33	46	- 28,3	31	10
B,C,E, M,N	Übrige Wirtschaftszweige	28	30	- 6,7	28	4	13	20	- 35,0	12	4
<b>A-K,M-O</b>	<b>Insgesamt</b>	<b>868</b>	<b>784</b>	<b>+ 10,7</b>	<b>767</b>	<b>199</b>	<b>674</b>	<b>657</b>	<b>+ 2,6</b>	<b>632</b>	<b>199</b>
	dar.: Handwerk mit Handwerksrolleneintrag	25	29	- 13,8	23	21	.	.	.	.	.
<b>Verden</b>											
A	Land- u. Forstwirtschaft	33	24	+ 37,5	31	4	23	20	+ 15,0	18	-
D	Verarbeitendes Gewerbe	49	61	- 19,7	40	13	47	57	- 17,5	38	11
F	Baugewerbe	86	80	+ 7,5	70	22	66	89	- 25,8	52	19
G	Handel; Instandh. u. Rep. v. Kfz u. Gebrauchsgütern	390	360	+ 8,3	331	68	305	324	- 5,9	253	55
H	Gastgewerbe	79	74	+ 6,8	54	24	72	71	+ 1,4	58	12
I	Verkehr u. Nachrichtenübermittlung	65	42	+ 54,8	56	15	57	39	+ 46,2	45	14
J	Kredit- u. Versicherungsgewerbe	71	73	- 2,7	63	8	47	48	- 2,1	41	5
K	Grundst., Wohnungswesen, Verm. bewegl. Sachen usw	320	241	+ 32,8	291	78	197	194	+ 1,5	165	34
O	Erbringung sonst. öff. u. persönl. Dienstleistungen	106	125	- 15,2	88	11	67	95	- 29,5	50	6
B,C,E, M,N	Übrige Wirtschaftszweige	63	39	+ 61,5	58	7	27	32	- 15,6	19	7
<b>A-K,M-O</b>	<b>Insgesamt</b>	<b>1 262</b>	<b>1 119</b>	<b>+ 12,8</b>	<b>1 082</b>	<b>250</b>	<b>908</b>	<b>969</b>	<b>- 6,3</b>	<b>739</b>	<b>163</b>
	dar.: Handwerk mit Handwerksrolleneintrag	11	34	- 67,6	6	6	.	.	.	.	.
<b>Reg.-Bez. Lüneburg</b>											
A	Land- u. Forstwirtschaft	490	400	+ 22,5	450	51	313	289	+ 8,3	270	36
D	Verarbeitendes Gewerbe	658	603	+ 9,1	514	183	612	577	+ 6,1	466	176
F	Baugewerbe	1 364	1 173	+ 16,3	1 130	339	1 132	1 236	- 8,4	911	269
G	Handel; Instandh. u. Rep. v. Kfz u. Gebrauchsgütern	5 406	4 480	+ 20,7	4 616	948	4 209	4 101	+ 2,6	3 505	954
H	Gastgewerbe	1 154	1 081	+ 6,8	720	252	1 171	1 102	+ 6,3	867	235
I	Verkehr u. Nachrichtenübermittlung	721	613	+ 17,6	598	184	637	603	+ 5,6	525	160
J	Kredit- u. Versicherungsgewerbe	856	796	+ 7,5	764	65	713	707	+ 0,8	612	51
K	Grundst., Wohnungswesen, Verm. bewegl. Sachen usw	4 298	3 578	+ 20,1	3 772	845	2 641	2 509	+ 5,3	2 153	484
O	Erbringung sonst. öff. u. persönl. Dienstleistungen	1 398	1 117	+ 25,2	1 196	180	854	808	+ 5,7	688	116
B,C,E, M,N	Übrige Wirtschaftszweige	726	543	+ 33,7	666	123	307	263	+ 16,7	246	48
<b>A-K,M-O</b>	<b>Insgesamt</b>	<b>17 071</b>	<b>14 384</b>	<b>+ 18,7</b>	<b>14 426</b>	<b>3 170</b>	<b>12 589</b>	<b>12 195</b>	<b>+ 3,2</b>	<b>10 243</b>	<b>2 529</b>
	dar.: Handwerk mit Handwerksrolleneintrag	285	356	- 19,9	189	172	.	.	.	.	.

\*) Ohne Automatenaufsteller und Reisegewerbe. - 1) Klassifikation der Wirtschaftszweige, Ausgabe 2003.

Noch: 12. Gewerbeanzeigen 2003 nach Kreisen und Wirtschaftsabschnitten \*)

Nr. der Klassifikation 1)	Wirtschaftsgliederung	Anmeldungen					Abmeldungen				
		Insgesamt			darunter: Neuerichtung	darunter: Betriebsgründung	Insgesamt			darunter: Aufgabe	darunter: Betriebsaufgabe
		Anzahl	Vorjahr	Veränderung gegenüber Vorjahr in %	Anzahl	Anzahl	Vorjahr	Veränderung gegenüber Vorjahr in %	Anzahl		
<b>Delmenhorst, Stadt</b>											
A	Land- u. Forstwirtschaft	8	10	- 20,0	7	1	6	5	+ 20,0	4	1
D	Verarbeitendes Gewerbe	16	17	- 5,9	10	4	21	24	- 12,5	18	9
F	Baugewerbe	50	68	- 26,5	46	14	69	70	- 1,4	62	13
G	Handel; Instandh. u. Rep. v. Kfz u. Gebrauchsgütern	240	215	+ 11,6	200	43	230	229	+ 0,4	186	66
H	Gastgewerbe	44	63	- 30,2	10	4	48	56	- 14,3	31	10
I	Verkehr u. Nachrichtenübermittlung	41	32	+ 28,1	34	11	37	25	+ 48,0	29	11
J	Kredit- u. Versicherungsgewerbe	33	32	+ 3,1	29	2	37	31	+ 19,4	32	2
K	Grundst., Wohnungswesen, Verm. bewegl. Sachen usw	146	125	+ 16,8	132	25	100	117	- 14,5	80	23
O	Erbringung sonst. öff. u. persönl. Dienstleistungen	49	38	+ 28,9	40	6	34	36	- 5,6	24	7
B,C,E, M,N	Übrige Wirtschaftszweige	15	13	+ 15,4	12	1	8	18	- 55,6	8	-
A-K,M-O	<b>Insgesamt</b>	<b>642</b>	<b>613</b>	<b>+ 4,7</b>	<b>520</b>	<b>111</b>	<b>590</b>	<b>611</b>	<b>- 3,4</b>	<b>474</b>	<b>142</b>
	dar.: Handwerk mit Handwerksrolleneintrag	14	21	- 33,3	9	8	.	.	.	.	.
<b>Emden, Stadt</b>											
A	Land- u. Forstwirtschaft	9	3	+200,0	7	-	-	-	-	-	-
D	Verarbeitendes Gewerbe	16	15	+ 6,7	8	3	14	18	- 22,2	10	3
F	Baugewerbe	26	19	+ 36,8	23	11	23	22	+ 4,5	18	6
G	Handel; Instandh. u. Rep. v. Kfz u. Gebrauchsgütern	114	101	+ 12,9	87	31	119	125	- 4,8	89	36
H	Gastgewerbe	58	51	+ 13,7	23	10	51	67	- 23,9	18	9
I	Verkehr u. Nachrichtenübermittlung	50	26	+ 92,3	43	34	38	32	+ 18,8	27	20
J	Kredit- u. Versicherungsgewerbe	31	23	+ 34,8	27	1	26	22	+ 18,2	24	4
K	Grundst., Wohnungswesen, Verm. bewegl. Sachen usw	111	66	+ 68,2	96	43	79	67	+ 17,9	66	26
O	Erbringung sonst. öff. u. persönl. Dienstleistungen	30	25	+ 20,0	23	6	21	24	- 12,5	10	3
B,C,E, M,N	Übrige Wirtschaftszweige	12	7	+ 71,4	12	3	9	5	+ 80,0	6	1
A-K,M-O	<b>Insgesamt</b>	<b>457</b>	<b>336</b>	<b>+ 36,0</b>	<b>349</b>	<b>142</b>	<b>380</b>	<b>382</b>	<b>- 0,5</b>	<b>268</b>	<b>108</b>
	dar.: Handwerk mit Handwerksrolleneintrag	26	28	- 7,1	20	16	.	.	.	.	.
<b>Oldenburg (Oldenburg), Stadt</b>											
A	Land- u. Forstwirtschaft	25	21	+ 19,0	25	5	20	14	+ 42,9	19	4
D	Verarbeitendes Gewerbe	33	29	+ 13,8	29	9	41	34	+ 20,6	31	15
F	Baugewerbe	100	76	+ 31,6	88	24	92	83	+ 10,8	81	25
G	Handel; Instandh. u. Rep. v. Kfz u. Gebrauchsgütern	495	519	- 4,6	413	98	391	442	- 11,5	312	93
H	Gastgewerbe	132	100	+ 32,0	83	36	131	105	+ 24,8	93	26
I	Verkehr u. Nachrichtenübermittlung	59	40	+ 47,5	56	12	34	47	- 27,7	31	19
J	Kredit- u. Versicherungsgewerbe	113	97	+ 16,5	105	25	81	75	+ 8,0	72	11
K	Grundst., Wohnungswesen, Verm. bewegl. Sachen usw	491	396	+ 24,0	453	79	337	319	+ 5,6	277	64
O	Erbringung sonst. öff. u. persönl. Dienstleistungen	133	119	+ 11,8	121	29	97	64	+ 51,6	78	25
B,C,E, M,N	Übrige Wirtschaftszweige	53	24	+120,8	42	7	23	25	- 8,0	22	5
A-K,M-O	<b>Insgesamt</b>	<b>1 634</b>	<b>1 421</b>	<b>+ 15,0</b>	<b>1 415</b>	<b>324</b>	<b>1 247</b>	<b>1 208</b>	<b>+ 3,2</b>	<b>1 016</b>	<b>287</b>
	dar.: Handwerk mit Handwerksrolleneintrag	23	15	+ 53,3	20	19	.	.	.	.	.

\*) Ohne Automatenaufsteller und Reisegewerbe. - 1) Klassifikation der Wirtschaftszweige, Ausgabe 2003.

Noch: 12. Gewerbeanzeigen 2003 nach Kreisen und Wirtschaftsabschnitten \*)

Nr. der Klassifikation 1)	Wirtschaftsgliederung	Anmeldungen					Abmeldungen				
		Insgesamt			darunter: Neuerichtung	darunter: Betriebsgründung	Insgesamt			darunter: Aufgabe	darunter: Betriebsaufgabe
		Anzahl	Vorjahr	Veränderung gegenüber Vorjahr in %	Anzahl	Anzahl	Vorjahr	Veränderung gegenüber Vorjahr in %	Anzahl		
<b>Osnabrück, Stadt</b>											
A	Land- u. Forstwirtschaft	24	21	+ 14,3	22	4	22	13	+ 69,2	17	5
D	Verarbeitendes Gewerbe	44	50	- 12,0	32	12	40	54	- 25,9	23	9
F	Baugewerbe	90	98	- 8,2	75	54	85	111	- 23,4	68	35
G	Handel; Instandh. u. Rep. v. Kfz u. Gebrauchsgütern	469	486	- 3,5	370	137	434	433	+ 0,2	313	133
H	Gastgewerbe	165	126	+ 31,0	79	47	155	131	+ 18,3	63	31
I	Verkehr u. Nachrichtenübermittlung	69	62	+ 11,3	56	24	61	63	- 3,2	50	28
J	Kredit- u. Versicherungsgewerbe	111	90	+ 23,3	100	15	106	90	+ 17,8	83	13
K	Grundst., Wohnungswesen, Verm. bewegl. Sachen usw	371	309	+ 20,1	332	97	262	220	+ 19,1	211	52
O	Erbringung sonst. öff. u. persönl. Dienstleistungen	125	99	+ 26,3	95	30	75	89	- 15,7	40	13
B,C,E, M,N	Übrige Wirtschaftszweige	23	40	- 42,5	19	10	15	23	- 34,8	13	5
A-K,M-O	<b>Insgesamt</b>	<b>1 491</b>	<b>1 381</b>	<b>+ 8,0</b>	<b>1 180</b>	<b>430</b>	<b>1 255</b>	<b>1 227</b>	<b>+ 2,3</b>	<b>881</b>	<b>324</b>
	dar.: Handwerk mit Handwerksrolleneintrag	122	108	+ 13,0	91	78	.	.	.	.	.
<b>Wilhelmshaven, Stadt</b>											
A	Land- u. Forstwirtschaft	12	7	+ 71,4	10	3	3	4	- 25,0	2	-
D	Verarbeitendes Gewerbe	20	16	+ 25,0	12	4	22	22	± 0,0	18	10
F	Baugewerbe	34	26	+ 30,8	32	10	33	33	± 0,0	28	13
G	Handel; Instandh. u. Rep. v. Kfz u. Gebrauchsgütern	203	182	+ 11,5	169	45	189	202	- 6,4	155	61
H	Gastgewerbe	67	56	+ 19,6	23	6	69	71	- 2,8	47	18
I	Verkehr u. Nachrichtenübermittlung	37	26	+ 42,3	33	11	29	25	+ 16,0	23	9
J	Kredit- u. Versicherungsgewerbe	36	25	+ 44,0	32	2	23	36	- 36,1	19	1
K	Grundst., Wohnungswesen, Verm. bewegl. Sachen usw	169	142	+ 19,0	157	31	113	119	- 5,0	96	32
O	Erbringung sonst. öff. u. persönl. Dienstleistungen	52	38	+ 36,8	42	16	34	43	- 20,9	28	6
B,C,E, M,N	Übrige Wirtschaftszweige	19	11	+ 72,7	16	2	14	14	± 0,0	12	2
A-K,M-O	<b>Insgesamt</b>	<b>649</b>	<b>529</b>	<b>+ 22,7</b>	<b>526</b>	<b>130</b>	<b>529</b>	<b>569</b>	<b>- 7,0</b>	<b>428</b>	<b>152</b>
	dar.: Handwerk mit Handwerksrolleneintrag	14	9	+ 55,6	11	10	.	.	.	.	.
<b>Ammerland</b>											
A	Land- u. Forstwirtschaft	59	41	+ 43,9	57	2	30	25	+ 20,0	26	3
D	Verarbeitendes Gewerbe	59	44	+ 34,1	42	9	43	33	+ 30,3	32	6
F	Baugewerbe	118	83	+ 42,2	106	39	81	77	+ 5,2	68	17
G	Handel; Instandh. u. Rep. v. Kfz u. Gebrauchsgütern	378	355	+ 6,5	311	57	324	292	+ 11,0	254	66
H	Gastgewerbe	83	95	- 12,6	42	9	78	73	+ 6,8	55	12
I	Verkehr u. Nachrichtenübermittlung	52	41	+ 26,8	37	16	37	21	+ 76,2	27	5
J	Kredit- u. Versicherungsgewerbe	86	66	+ 30,3	75	6	70	54	+ 29,6	59	5
K	Grundst., Wohnungswesen, Verm. bewegl. Sachen usw	277	175	+ 58,3	245	45	191	142	+ 34,5	148	30
O	Erbringung sonst. öff. u. persönl. Dienstleistungen	90	72	+ 25,0	74	13	80	48	+ 66,7	61	5
B,C,E, M,N	Übrige Wirtschaftszweige	40	35	+ 14,3	34	8	26	14	+ 85,7	19	5
A-K,M-O	<b>Insgesamt</b>	<b>1 242</b>	<b>1 007</b>	<b>+ 23,3</b>	<b>1 023</b>	<b>204</b>	<b>960</b>	<b>779</b>	<b>+ 23,2</b>	<b>749</b>	<b>154</b>
	dar.: Handwerk mit Handwerksrolleneintrag	17	36	- 52,8	14	11	.	.	.	.	.

\*) Ohne Automatenaufsteller und Reisegewerbe. - 1) Klassifikation der Wirtschaftszweige, Ausgabe 2003.

Noch: 12. Gewerbeanzeigen 2003 nach Kreisen und Wirtschaftsabschnitten \*)

Nr. der Klassifikation 1)	Wirtschaftsgliederung	Anmeldungen					Abmeldungen				
		Insgesamt			darunter: Neuerichtung	darunter: Betriebsgründung	Insgesamt			darunter: Aufgabe	darunter: Betriebsaufgabe
		Anzahl	Vorjahr	Veränderung gegenüber Vorjahr in %	Anzahl	Anzahl	Vorjahr	Veränderung gegenüber Vorjahr in %	Anzahl		
<b>Aurich</b>											
A	Land- u. Forstwirtschaft	43	43	± 0,0	42	4	18	30	- 40,0	14	1
D	Verarbeitendes Gewerbe	47	60	+ 21,7	37	13	54	41	+ 31,7	41	16
F	Baugewerbe	154	121	+ 27,3	144	42	110	119	- 7,6	89	29
G	Handel; Instandh. u. Rep. v. Kfz u. Gebrauchsgütern	495	464	+ 6,7	444	104	399	403	- 1,0	341	100
H	Gastgewerbe	203	166	+ 22,3	155	50	186	187	- 0,5	145	32
I	Verkehr u. Nachrichtenübermittlung	78	49	+ 59,2	71	17	53	53	± 0,0	36	9
J	Kredit- u. Versicherungsgewerbe	80	70	+ 14,3	69	10	65	66	- 1,5	57	5
K	Grundst., Wohnungswesen, Verm. bewegl. Sachen usw	278	263	+ 5,7	263	59	148	202	- 26,7	129	20
O	Erbringung sonst. öff. u. persönl. Dienstleistungen	139	105	+ 32,4	119	17	92	109	- 15,6	77	17
B,C,E, M,N	Übrige Wirtschaftszweige	67	71	- 5,6	62	28	34	28	+ 21,4	29	8
<b>A-K,M-O</b>	<b>Insgesamt</b>	<b>1 584</b>	<b>1 412</b>	<b>+ 12,2</b>	<b>1 406</b>	<b>344</b>	<b>1 159</b>	<b>1 238</b>	<b>- 6,4</b>	<b>958</b>	<b>237</b>
	dar.: Handwerk mit Handwerksrolleneintrag	42	48	- 12,5	35	32	.	.	.	.	.
<b>Cloppenburg</b>											
A	Land- u. Forstwirtschaft	69	71	- 2,8	63	12	33	44	- 25,0	29	12
D	Verarbeitendes Gewerbe	67	62	+ 8,1	57	23	56	63	- 11,1	46	15
F	Baugewerbe	151	138	+ 9,4	131	42	109	156	- 30,1	97	29
G	Handel; Instandh. u. Rep. v. Kfz u. Gebrauchsgütern	473	391	+ 21,0	433	111	354	345	+ 2,6	312	94
H	Gastgewerbe	83	70	+ 18,6	62	19	78	69	+ 13,0	62	11
I	Verkehr u. Nachrichtenübermittlung	76	63	+ 20,6	68	22	46	62	- 25,8	40	15
J	Kredit- u. Versicherungsgewerbe	107	82	+ 30,5	95	10	81	56	+ 44,6	68	4
K	Grundst., Wohnungswesen, Verm. bewegl. Sachen usw	246	198	+ 24,2	232	69	128	141	- 9,2	106	24
O	Erbringung sonst. öff. u. persönl. Dienstleistungen	82	72	+ 13,9	71	11	58	54	+ 7,4	42	7
B,C,E, M,N	Übrige Wirtschaftszweige	66	30	+120,0	58	25	20	16	+ 25,0	14	3
<b>A-K,M-O</b>	<b>Insgesamt</b>	<b>1 420</b>	<b>1 177</b>	<b>+ 20,6</b>	<b>1 270</b>	<b>344</b>	<b>963</b>	<b>1 006</b>	<b>- 4,3</b>	<b>816</b>	<b>214</b>
	dar.: Handwerk mit Handwerksrolleneintrag	20	45	- 55,6	16	15	.	.	.	.	.
<b>Emsland</b>											
A	Land- u. Forstwirtschaft	93	69	+ 34,8	88	23	51	50	+ 2,0	47	15
D	Verarbeitendes Gewerbe	135	132	+ 2,3	103	52	127	114	+ 11,4	99	42
F	Baugewerbe	237	208	+ 13,9	211	77	179	177	+ 1,1	144	39
G	Handel; Instandh. u. Rep. v. Kfz u. Gebrauchsgütern	803	674	+ 19,1	676	165	634	631	+ 0,5	516	139
H	Gastgewerbe	207	186	+ 11,3	129	54	163	195	- 16,4	111	37
I	Verkehr u. Nachrichtenübermittlung	137	130	+ 5,4	128	67	90	88	+ 2,3	74	41
J	Kredit- u. Versicherungsgewerbe	134	121	+ 10,7	122	12	127	127	± 0,0	111	11
K	Grundst., Wohnungswesen, Verm. bewegl. Sachen usw	490	399	+ 22,8	449	158	269	254	+ 5,9	220	66
O	Erbringung sonst. öff. u. persönl. Dienstleistungen	167	110	+ 51,8	145	34	110	115	- 4,3	79	16
B,C,E, M,N	Übrige Wirtschaftszweige	87	91	- 4,4	80	23	45	45	± 0,0	37	6
<b>A-K,M-O</b>	<b>Insgesamt</b>	<b>2 490</b>	<b>2 120</b>	<b>+ 17,5</b>	<b>2 131</b>	<b>665</b>	<b>1 795</b>	<b>1 796</b>	<b>- 0,1</b>	<b>1 438</b>	<b>412</b>
	dar.: Handwerk mit Handwerksrolleneintrag	58	69	- 15,9	45	36	.	.	.	.	.

\*) Ohne Automatenaufsteller und Reisegewerbe. - 1) Klassifikation der Wirtschaftszweige, Ausgabe 2003.

Noch: 12. Gewerbeanzeigen 2003 nach Kreisen und Wirtschaftsabschnitten \*)

Nr. der Klassifikation 1)	Wirtschaftsgliederung	Anmeldungen					Abmeldungen				
		Insgesamt			darunter: Neuerichtung	darunter: Betriebsgründung	Insgesamt			darunter: Aufgabe	darunter: Betriebsaufgabe
		Anzahl	Vorjahr	Veränderung gegenüber Vorjahr in %	Anzahl	Anzahl	Vorjahr	Veränderung gegenüber Vorjahr in %	Anzahl		
<b>Friesland</b>											
A	Land- u. Forstwirtschaft	11	16	- 31,3	11	-	11	19	- 42,1	9	-
D	Verarbeitendes Gewerbe	35	34	+ 2,9	29	14	36	35	+ 2,9	29	10
F	Baugewerbe	65	61	+ 6,6	55	16	62	67	- 7,5	55	14
G	Handel; Instandh. u. Rep. v. Kfz u. Gebrauchsgütern	320	270	+ 18,5	264	53	261	264	- 1,1	214	53
H	Gastgewerbe	110	88	+ 25,0	75	23	105	78	+ 34,6	75	16
I	Verkehr u. Nachrichtenübermittlung	31	32	- 3,1	23	6	34	23	+ 47,8	26	18
J	Kredit- u. Versicherungsgewerbe	52	53	- 1,9	37	-	48	45	+ 6,7	36	1
K	Grundst., Wohnungswesen, Verm. bewegl. Sachen usw	219	177	+ 23,7	194	34	153	150	+ 2,0	121	19
O	Erbringung sonst. öff. u. persönl. Dienstleistungen	87	74	+ 17,6	74	15	66	65	+ 1,5	49	15
B,C,E, M,N	Übrige Wirtschaftszweige	54	40	+ 35,0	47	13	42	17	+147,1	33	3
A-K,M-O	<b>Insgesamt</b>	<b>984</b>	<b>845</b>	<b>+ 16,4</b>	<b>809</b>	<b>174</b>	<b>818</b>	<b>763</b>	<b>+ 7,2</b>	<b>647</b>	<b>149</b>
	dar.: Handwerk mit Handwerksrolleneintrag	33	38	- 13,2	27	22	.	.	.	.	.
<b>Grafschaft Bentheim</b>											
A	Land- u. Forstwirtschaft	43	39	+ 10,3	41	10	22	20	+ 10,0	20	2
D	Verarbeitendes Gewerbe	59	56	+ 5,4	54	32	48	41	+ 17,1	43	23
F	Baugewerbe	117	75	+ 56,0	105	32	89	70	+ 27,1	77	26
G	Handel; Instandh. u. Rep. v. Kfz u. Gebrauchsgütern	404	339	+ 19,2	378	112	331	309	+ 7,1	309	84
H	Gastgewerbe	89	89	± 0,0	81	31	70	77	- 9,1	65	16
I	Verkehr u. Nachrichtenübermittlung	26	36	- 27,8	23	11	27	33	- 18,2	21	4
J	Kredit- u. Versicherungsgewerbe	61	47	+ 29,8	59	1	38	44	- 13,6	34	4
K	Grundst., Wohnungswesen, Verm. bewegl. Sachen usw	216	176	+ 22,7	204	77	137	124	+ 10,5	119	27
O	Erbringung sonst. öff. u. persönl. Dienstleistungen	77	66	+ 16,7	71	17	57	31	+ 83,9	45	11
B,C,E, M,N	Übrige Wirtschaftszweige	22	13	+ 69,2	21	9	10	9	+ 11,1	10	2
A-K,M-O	<b>Insgesamt</b>	<b>1 114</b>	<b>936</b>	<b>+ 19,0</b>	<b>1 037</b>	<b>332</b>	<b>829</b>	<b>758</b>	<b>+ 9,4</b>	<b>743</b>	<b>199</b>
	dar.: Handwerk mit Handwerksrolleneintrag	22	19	+ 15,8	15	14	.	.	.	.	.
<b>Leer</b>											
A	Land- u. Forstwirtschaft	59	30	+ 96,7	56	7	34	18	+ 88,9	31	4
D	Verarbeitendes Gewerbe	61	44	+ 38,6	44	15	55	47	+ 17,0	44	19
F	Baugewerbe	166	104	+ 59,6	147	39	108	121	- 10,7	89	24
G	Handel; Instandh. u. Rep. v. Kfz u. Gebrauchsgütern	407	379	+ 7,4	338	85	383	364	+ 5,2	329	101
H	Gastgewerbe	168	180	- 6,7	89	29	169	141	+ 19,9	129	25
I	Verkehr u. Nachrichtenübermittlung	160	88	+ 81,8	86	48	148	56	+164,3	67	31
J	Kredit- u. Versicherungsgewerbe	92	69	+ 33,3	90	6	66	49	+ 34,7	57	4
K	Grundst., Wohnungswesen, Verm. bewegl. Sachen usw	272	257	+ 5,8	250	64	184	192	- 4,2	154	56
O	Erbringung sonst. öff. u. persönl. Dienstleistungen	114	77	+ 48,1	91	19	80	61	+ 31,1	65	13
B,C,E, M,N	Übrige Wirtschaftszweige	42	42	± 0,0	32	10	28	16	+ 75,0	24	11
A-K,M-O	<b>Insgesamt</b>	<b>1 541</b>	<b>1 270</b>	<b>+ 21,3</b>	<b>1 223</b>	<b>322</b>	<b>1 255</b>	<b>1 065</b>	<b>+ 17,8</b>	<b>989</b>	<b>288</b>
	dar.: Handwerk mit Handwerksrolleneintrag	49	23	+113,0	39	26	.	.	.	.	.

\*) Ohne Automatenaufsteller und Reisegewerbe. - 1) Klassifikation der Wirtschaftszweige, Ausgabe 2003.

Noch: 12. Gewerbeanzeigen 2003 nach Kreisen und Wirtschaftsabschnitten \*)

Nr. der Klassifikation 1)	Wirtschaftsgliederung	Anmeldungen					Abmeldungen				
		Insgesamt			darunter: Neuerichtung	darunter: Betriebsgründung	Insgesamt			darunter: Aufgabe	darunter: Betriebsaufgabe
		Anzahl	Vorjahr	Veränderung gegenüber Vorjahr in %	Anzahl	Anzahl	Vorjahr	Veränderung gegenüber Vorjahr in %	Anzahl		
<b>Oldenburg</b>											
A	Land- u. Forstwirtschaft	41	25	+ 64,0	39	4	22	28	- 21,4	19	3
D	Verarbeitendes Gewerbe	63	61	+ 3,3	53	28	53	50	+ 6,0	43	16
F	Baugewerbe	125	95	+ 31,6	102	44	105	105	± 0,0	95	35
G	Handel; Instandh. u. Rep. v. Kfz u. Gebrauchsgütern	451	407	+ 10,8	390	68	355	392	- 9,4	310	84
H	Gastgewerbe	79	80	- 1,3	52	24	72	69	+ 4,3	67	13
I	Verkehr u. Nachrichtenübermittlung	66	63	+ 4,8	59	23	61	58	+ 5,2	52	16
J	Kredit- u. Versicherungsgewerbe	91	82	+ 11,0	78	6	71	53	+ 34,0	63	2
K	Grundst., Wohnungswesen, Verm. bewegl. Sachen usw	319	283	+ 12,7	279	66	235	219	+ 7,3	198	49
O	Erbringung sonst. öff. u. persönl. Dienstleistungen	114	85	+ 34,1	100	21	66	63	+ 4,8	57	9
B,C,E, M,N	Übrige Wirtschaftszweige	68	44	+ 54,5	65	21	27	19	+ 42,1	23	3
A-K,M-O	<b>Insgesamt</b>	<b>1 417</b>	<b>1 225</b>	<b>+ 15,7</b>	<b>1 217</b>	<b>305</b>	<b>1 067</b>	<b>1 056</b>	<b>+ 1,0</b>	<b>927</b>	<b>230</b>
	dar.: Handwerk mit Handwerksrolleneintrag	35	30	+ 16,7	26	23	.	.	.	.	.
<b>Osnabrück</b>											
A	Land- u. Forstwirtschaft	75	64	+ 17,2	60	10	53	43	+ 23,3	40	4
D	Verarbeitendes Gewerbe	138	164	- 15,9	105	47	134	163	- 17,8	101	37
F	Baugewerbe	273	226	+ 20,8	219	79	232	228	+ 1,8	179	56
G	Handel; Instandh. u. Rep. v. Kfz u. Gebrauchsgütern	998	849	+ 17,6	872	238	864	764	+ 13,1	699	189
H	Gastgewerbe	209	206	+ 1,5	126	42	228	207	+ 10,1	158	41
I	Verkehr u. Nachrichtenübermittlung	109	105	+ 3,8	92	29	107	106	+ 0,9	81	27
J	Kredit- u. Versicherungsgewerbe	177	200	- 11,5	151	12	150	156	- 3,8	121	9
K	Grundst., Wohnungswesen, Verm. bewegl. Sachen usw	595	496	+ 20,0	497	128	468	345	+ 35,7	373	75
O	Erbringung sonst. öff. u. persönl. Dienstleistungen	220	182	+ 20,9	183	38	142	129	+ 10,1	105	23
B,C,E, M,N	Übrige Wirtschaftszweige	104	122	- 14,8	99	27	33	63	- 47,6	28	6
A-K,M-O	<b>Insgesamt</b>	<b>2 898</b>	<b>2 614</b>	<b>+ 10,9</b>	<b>2 404</b>	<b>650</b>	<b>2 411</b>	<b>2 204</b>	<b>+ 9,4</b>	<b>1 885</b>	<b>467</b>
	dar.: Handwerk mit Handwerksrolleneintrag	81	116	- 30,2	54	47	.	.	.	.	.
<b>Vechta</b>											
A	Land- u. Forstwirtschaft	52	49	+ 6,1	50	21	50	32	+ 56,3	43	12
D	Verarbeitendes Gewerbe	63	62	+ 1,6	57	25	53	65	- 18,5	44	13
F	Baugewerbe	124	79	+ 57,0	115	36	96	81	+ 18,5	77	23
G	Handel; Instandh. u. Rep. v. Kfz u. Gebrauchsgütern	380	321	+ 18,4	333	90	262	254	+ 3,1	212	55
H	Gastgewerbe	92	65	+ 41,5	67	24	76	70	+ 8,6	61	13
I	Verkehr u. Nachrichtenübermittlung	51	45	+ 13,3	48	24	50	48	+ 4,2	43	15
J	Kredit- u. Versicherungsgewerbe	48	51	- 5,9	42	9	45	44	+ 2,3	40	3
K	Grundst., Wohnungswesen, Verm. bewegl. Sachen usw	266	204	+ 30,4	236	89	143	128	+ 11,7	113	32
O	Erbringung sonst. öff. u. persönl. Dienstleistungen	75	77	- 2,6	72	16	45	53	- 15,1	34	2
B,C,E, M,N	Übrige Wirtschaftszweige	47	43	+ 9,3	38	11	19	21	- 9,5	13	2
A-K,M-O	<b>Insgesamt</b>	<b>1 198</b>	<b>996</b>	<b>+ 20,3</b>	<b>1 058</b>	<b>345</b>	<b>839</b>	<b>796</b>	<b>+ 5,4</b>	<b>680</b>	<b>170</b>
	dar.: Handwerk mit Handwerksrolleneintrag	19	22	- 13,6	16	14	.	.	.	.	.

\*) Ohne Automatenaufsteller und Reisegewerbe. - 1) Klassifikation der Wirtschaftszweige, Ausgabe 2003.

Noch: 12. Gewerbeanzeigen 2003 nach Kreisen und Wirtschaftsabschnitten \*)

Nr. der Klassifikation 1)	Wirtschaftsgliederung	Anmeldungen					Abmeldungen				
		Insgesamt			darunter: Neuerichtung	darunter: Betriebsgründung	Insgesamt			darunter: Aufgabe	darunter: Betriebsaufgabe
		Anzahl	Vorjahr	Veränderung gegenüber Vorjahr in %	Anzahl	Anzahl	Vorjahr	Veränderung gegenüber Vorjahr in %	Anzahl		
<b>Wesermarsch</b>											
A	Land- u. Forstwirtschaft	30	22	+ 36,4	27	3	18	15	+ 20,0	15	-
D	Verarbeitendes Gewerbe	32	30	+ 6,7	23	6	27	32	- 15,6	19	9
F	Baugewerbe	68	47	+ 44,7	55	19	51	51	± 0,0	40	11
G	Handel; Instandh. u. Rep. v. Kfz u. Gebrauchsgütern	209	200	+ 4,5	169	37	189	225	- 16,0	151	29
H	Gastgewerbe	67	80	- 16,3	32	19	75	78	- 3,8	52	17
I	Verkehr u. Nachrichtenübermittlung	48	45	+ 6,7	31	17	40	30	+ 33,3	25	12
J	Kredit- u. Versicherungsgewerbe	49	35	+ 40,0	44	1	28	29	- 3,4	27	1
K	Grundst., Wohnungswesen, Verm. bewegl. Sachen usw	156	123	+ 26,8	134	27	100	95	+ 5,3	76	13
O	Erbringung sonst. öff. u. persönl. Dienstleistungen	54	62	- 12,9	48	9	44	42	+ 4,8	37	8
B,C,E, M,N	Übrige Wirtschaftszweige	20	23	- 13,0	19	2	9	19	- 52,6	8	1
A-K,M-O	<b>Insgesamt</b>	<b>733</b>	<b>667</b>	<b>+ 9,9</b>	<b>582</b>	<b>140</b>	<b>581</b>	<b>616</b>	<b>- 5,7</b>	<b>450</b>	<b>101</b>
	dar.: Handwerk mit Handwerksrolleneintrag	17	19	- 10,5	13	12	.	.	.	.	.
<b>Wittmund</b>											
A	Land- u. Forstwirtschaft	25	15	+ 66,7	24	3	14	14	± 0,0	14	1
D	Verarbeitendes Gewerbe	18	18	± 0,0	17	4	18	16	+ 12,5	16	3
F	Baugewerbe	48	29	+ 65,5	44	18	25	34	- 26,5	21	9
G	Handel; Instandh. u. Rep. v. Kfz u. Gebrauchsgütern	159	157	+ 1,3	139	52	147	146	+ 0,7	136	27
H	Gastgewerbe	81	98	- 17,3	50	17	85	106	- 19,8	61	11
I	Verkehr u. Nachrichtenübermittlung	31	19	+ 63,2	28	10	23	23	± 0,0	19	4
J	Kredit- u. Versicherungsgewerbe	29	24	+ 20,8	28	5	24	28	- 14,3	22	-
K	Grundst., Wohnungswesen, Verm. bewegl. Sachen usw	95	72	+ 31,9	91	20	62	37	+ 67,6	60	6
O	Erbringung sonst. öff. u. persönl. Dienstleistungen	61	35	+ 74,3	58	13	38	32	+ 18,8	29	3
B,C,E, M,N	Übrige Wirtschaftszweige	34	24	+ 41,7	33	15	10	12	- 16,7	10	1
A-K,M-O	<b>Insgesamt</b>	<b>581</b>	<b>491</b>	<b>+ 18,3</b>	<b>512</b>	<b>157</b>	<b>446</b>	<b>448</b>	<b>- 0,4</b>	<b>388</b>	<b>65</b>
	dar.: Handwerk mit Handwerksrolleneintrag	21	19	+ 10,5	19	19	.	.	.	.	.
<b>Reg.-Bez. Weser-Ems</b>											
A	Land- u. Forstwirtschaft	678	546	+ 24,2	629	112	407	374	+ 8,8	349	67
D	Verarbeitendes Gewerbe	906	894	+ 1,3	712	300	842	852	- 1,2	657	255
F	Baugewerbe	1 946	1 553	+ 25,3	1 698	596	1 549	1 605	- 3,5	1 288	404
G	Handel; Instandh. u. Rep. v. Kfz u. Gebrauchsgütern	6 998	6 309	+ 10,9	5 986	1 526	5 866	5 820	+ 0,8	4 838	1 410
H	Gastgewerbe	1 937	1 799	+ 7,7	1 178	444	1 839	1 780	+ 3,3	1 293	338
I	Verkehr u. Nachrichtenübermittlung	1 121	902	+ 24,3	916	382	915	793	+ 15,4	671	284
J	Kredit- u. Versicherungsgewerbe	1 330	1 167	+ 14,0	1 183	123	1 086	1 005	+ 8,1	925	80
K	Grundst., Wohnungswesen, Verm. bewegl. Sachen usw	4 717	3 861	+ 22,2	4 244	1 111	3 109	2 871	+ 8,3	2 547	614
O	Erbringung sonst. öff. u. persönl. Dienstleistungen	1 669	1 336	+ 24,9	1 427	310	1 139	1 058	+ 7,7	860	183
B,C,E, M,N	Übrige Wirtschaftszweige	773	673	+ 14,9	689	215	372	364	+ 2,2	309	64
A-K,M-O	<b>Insgesamt</b>	<b>22 075</b>	<b>19 040</b>	<b>+ 15,9</b>	<b>18 662</b>	<b>5 119</b>	<b>17 124</b>	<b>16 522</b>	<b>+ 3,6</b>	<b>13 737</b>	<b>3 699</b>
	dar.: Handwerk mit Handwerksrolleneintrag	613	665	- 7,8	470	402	.	.	.	.	.

\*) Ohne Automatenaufsteller und Reisegewerbe. - 1) Klassifikation der Wirtschaftszweige, Ausgabe 2003.



Noch: 12. Gewerbeanzeigen 2003 nach Kreisen und Wirtschaftsabschnitten \*)

Nr. der Klassifikation 1)	Wirtschaftsgliederung	Anmeldungen					Abmeldungen				
		Insgesamt			darunter: Neuerichtung	darunter: Betriebsgründung	Insgesamt			darunter: Aufgabe	darunter: Betriebsaufgabe
		Anzahl	Vorjahr	Veränderung gegenüber Vorjahr in %	Anzahl		Anzahl	Vorjahr	Veränderung gegenüber Vorjahr in %	Anzahl	
<b>Niedersachsen</b>											
A	Land- u. Forstwirtschaft	1 785	1 447	+ 23,4	1 642	235	1 133	1 025	+ 10,5	979	148
D	Verarbeitendes Gewerbe	2 964	2 732	+ 8,5	2 277	933	2 730	2 734	- 0,1	2 102	847
F	Baugewerbe	5 702	4 790	+ 19,0	4 848	1 741	4 773	5 100	- 6,4	3 919	1 256
G	Handel; Instandh. u. Rep. v. Kfz u. Gebrauchsgütern	22 900	20 007	+ 14,5	19 335	4 770	18 971	18 908	+ 0,3	15 548	4 450
H	Gastgewerbe	5 990	5 617	+ 6,6	3 512	1 349	6 024	5 681	+ 6,0	4 350	1 264
I	Verkehr u. Nachrichtenübermittlung	3 318	2 777	+ 19,5	2 752	977	2 903	2 738	+ 6,0	2 296	818
J	Kredit- u. Versicherungsgewerbe	4 133	3 756	+ 10,0	3 701	356	3 456	3 221	+ 7,3	2 946	281
K	Grundst., Wohnungswesen, Verm. bewegl. Sachen usw	16 883	14 372	+ 17,5	15 035	3 486	11 230	10 426	+ 7,7	9 226	2 146
O	Erbringung sonst. öff. u. persönl. Dienstleistungen	5 865	4 503	+ 30,2	4 986	949	3 987	3 530	+ 12,9	3 122	633
B,C,E, M,N	Übrige Wirtschaftszweige	2 559	2 031	+ 26,0	2 304	520	1 169	1 094	+ 6,9	936	201
A-K,M-O	<b>Insgesamt</b>	<b>72 099</b>	<b>62 032</b>	<b>+ 16,2</b>	<b>60 392</b>	<b>15 316</b>	<b>56 376</b>	<b>54 457</b>	<b>+ 3,5</b>	<b>45 424</b>	<b>12 044</b>
	dar.: Handwerk mit Handwerksrolleneintrag	1 992	2 133	- 6,6	1 454	1 306	.	.	.	.	.

\*) Ohne Automatenaufsteller und Reisegewerbe. - 1) Klassifikation der Wirtschaftszweige, Ausgabe 2003.





