

# Statistische Berichte Niedersachsen

Landesbetrieb für Statistik und  
Kommunikationstechnologie  
Niedersachsen

A III 1 - j / 07

## Wanderungen 2007



**Niedersachsen**



# Inhalt

	Seite
Vorbemerkung.....	5
Fachlich Verantwortliche .....	5
<b>1 Gesamtwanderungen 2007</b>	
1.1 Wanderungen über die niedersächsische Landesgrenze 1972 bis 2007 .....	6
1.1.1 Wanderungen über die niedersächsische Landesgrenze 1972 bis 2007 (Grafik).....	7
1.2 Wanderungen nach kreisfreien Städten und Landkreisen	
1.2.1 Personen insgesamt.....	8
1.2.2 Deutsche .....	10
1.3 Wanderungen nach Altersgruppen – kreisfreie Städte und Landkreise – .....	12
<b>2 Landesbinnenwanderungen 2007</b>	
2.1 Wanderungen zwischen den kreisfreien Städten und Landkreisen Niedersachsens.....	14
<b>3 Wanderungen über die niedersächsische Landesgrenze 2007</b>	
3.1 Wanderungen nach Altersgruppen, Geschlecht, Deutschen und Ausländern .....	18
3.2 Wanderungen nach Familienstand, Altersgruppen und Geschlecht.....	19
3.3 Wanderungen nach Herkunfts- bzw. Zielgebieten	
3.3.1 Personen insgesamt.....	20
3.3.2 Deutsche .....	21
3.3.3 Ausländer .....	22
3.3.1.1 Wanderungsgewinne / -verluste Niedersachsens 2007 gegenüber den Bundesländern – in Personen – (Grafik).....	23
3.4 Wanderungen nach ausgewählten Herkunfts- und Zielgebieten – kreisfreie Städte und Landkreise –	
3.4.1 Personen insgesamt.....	24
3.4.2 Deutsche .....	28
<b>4 Wanderungen über die Grenzen des Bundesgebietes 2007</b>	
4.1 Wanderungen nach Geschlecht und Staatsangehörigkeit.....	32
4.2 Wanderungen von Deutschen und Ausländern nach Herkunfts- und Zielländern .....	34
4.3 Wanderungen nach Geschlecht, Altersgruppen und Staatsangehörigkeit .....	38



## Vorbemerkung

Die Wanderungsstatistik wird einheitlich seit 1950 für das gesamte Bundesgebiet durchgeführt. Sie erstreckt sich auf die Wanderungen über die Gemeinde- und Kreisgrenzen innerhalb des Bundesgebietes sowie über die Grenzen des Bundesgebietes. Unberücksichtigt bleiben die Umzüge innerhalb der Gemeinden (Ortsumzüge).

Rechtsgrundlage der Wanderungsstatistik ist das Gesetz über die Statistik der Bevölkerungsbewegung und die Fortschreibung des Bevölkerungsstandes vom 4. Juli 1957 (BGBl. I S. 694), in der Fassung der Bekanntmachung vom 14. März 1980 (BGBl. I S. 308), zuletzt geändert durch Artikel 2 des Gesetzes zur Änderung des Melderechts-rahmengesetzes (MRRG) vom 25. März 2002 (BGBl. I S. 1191).

**Erfassungsgrundlage** der Wanderungsstatistik sind die Durchschriften der bei den Meldebehörden anfallenden An- und Abmeldungen (Letzteres nur bei Fortzügen ins Ausland oder nach Unbekannt) sowie der Mitteilungen über die Änderung der Hauptwohnung. Ein Umzug (Wechsel der Wohnung) wird in der Statistik als Wanderungsfall bezeichnet, die umziehende Person als Wandernde.

Bei jedem Wanderungsfall werden Herkunfts- und Zielgemeinde (bei Wanderungen über die Bundesgrenzen, Herkunfts- und Zielland) sowie die personenbezogenen Merkmale Geschlecht, Alter, Familienstand, Erwerbstätigkeit, Religionszugehörigkeit und Staatsangehörigkeit erfasst.

Mit Inkrafttreten des Niedersächsischen Meldegesetzes vom 2. Juli 1985 (Nieders. GVBl. S. 192) ist für Personen mit mehreren Wohnungen der neue **Hauptwohnungsbegriff** rechtsverbindlich eingeführt worden. Für die statistische Auswertung wird bei Personen mit mehreren Wohnungen die Hauptwohnung zugrunde gelegt. Nebenwohnungen bleiben unberücksichtigt. Es werden alle Verlagerungen der Hauptwohnung ausgewertet, die über eine Gemeindegrenze gehen.

Gäste in Beherbergungsstätten, Anstaltsinsassen und Besucher bei Verwandten oder Bekannten werden nur erfasst, wenn ihr Aufenthalt gemäß der Meldepflicht von längerer Dauer ist. Die Einberufung und Entlassung von Wehrpflichtigen gelten nicht als Wanderungen.

Bei den **Landesbinnenwanderungen** werden für jede Gemeinde die Zu- und Fortzüge aus bzw. in eine andere Gemeinde ihres Landes ermittelt. Analog hierzu werden auch die Wanderungen von Kreis zu Kreis bzw. von Bezirk zu Bezirk ermittelt.

Darüber hinaus werden auch die Wanderungen über die niedersächsische Landesgrenze in andere Bundesländer festgestellt.

Bei den Wanderungen über die Grenzen des Bundesgebietes werden die Zu- und Fortzüge über die Grenzen Niedersachsens ins Ausland kreisweise nachgewiesen.

*Hinweis:* Nach den bisherigen Erfahrungen geben die Zahlen über die Fortzüge von Deutschen nach dem außereuropäischen Ausland keinen direkten Aufschluss über den Umfang der „Auswanderung nach Übersee“, weil die Fortzüge auch viele Personen umfassen, die beispielsweise als Entwicklungshelfer, Mitglieder des diplomatischen und konsularischen Dienstes, als Techniker, Kaufleute, Ärzte, Missionare und Studenten alleine oder mit ihren Angehörigen ins Ausland gehen, jedoch später wieder in die Bundesrepublik Deutschland zurückkehren.

Bis zum März 1994 erfolgte die melderechtliche Erfassung von Aussiedlern und Asylbewerbern erst nach der Zuweisung in eine Stadt/Gemeinde im Geltungsbereich des MRRG. Seit April 1994 werden diese Personen bereits bei der Ankunft in einer Erstaufnahmeeinrichtung melde-rechtlich erfasst.

Die Bestimmung des Alters der wandernden Personen geschieht mittels Auszählung nach Geburtsjahren. Dabei werden die Personen eines bestimmten Geburtsjahrganges jeweils dem Altersjahr zugeordnet, dem sie am Jahresende angehören (Beispiel für 1992: Geburtsjahr 1992 = Altersjahr 0 bis unter 1; Geburtsjahr 1991 = 1 bis unter 2 usw.). Bei der Berechnung der altersspezifischen Wanderungsziffern (z. B. Tabelle 1.3) werden daher die Ergebnisse auf die Durchschnittsbevölkerung nach Geburtsjahren bezogen.

Deutscher im Sinne des Art. 116 Abs. 1 GG ist, wer die deutsche Staatsbürgerschaft besitzt oder als Flüchtling oder Vertriebener deutscher Volkszugehörigkeit oder als dessen Ehegatte oder Abkömmling in dem Gebiete des Deutschen Reiches nach dem Stande vom 31.12.1937 Aufnahme gefunden hat.

Ausländer ist jeder, der nicht Deutscher im Sinne des Art. 116 Abs. 1 GG ist. Dazu zählen auch die Staatenlosen und die Personen mit „ungeklärter“ Staatsangehörigkeit. Deutsche, die zugleich eine fremde Staatsangehörigkeit besitzen, gehören nicht zu den Ausländern.

## Fachlich Verantwortliche:

Dr. Ortrud Moshake	Fachgebietsleiterin	Tel.	0511 9898 – 3126
Birthe Asbeck	Teamleiterin	Tel.	0511 9898 – 2144
		Fax	0511 9898 – 4231

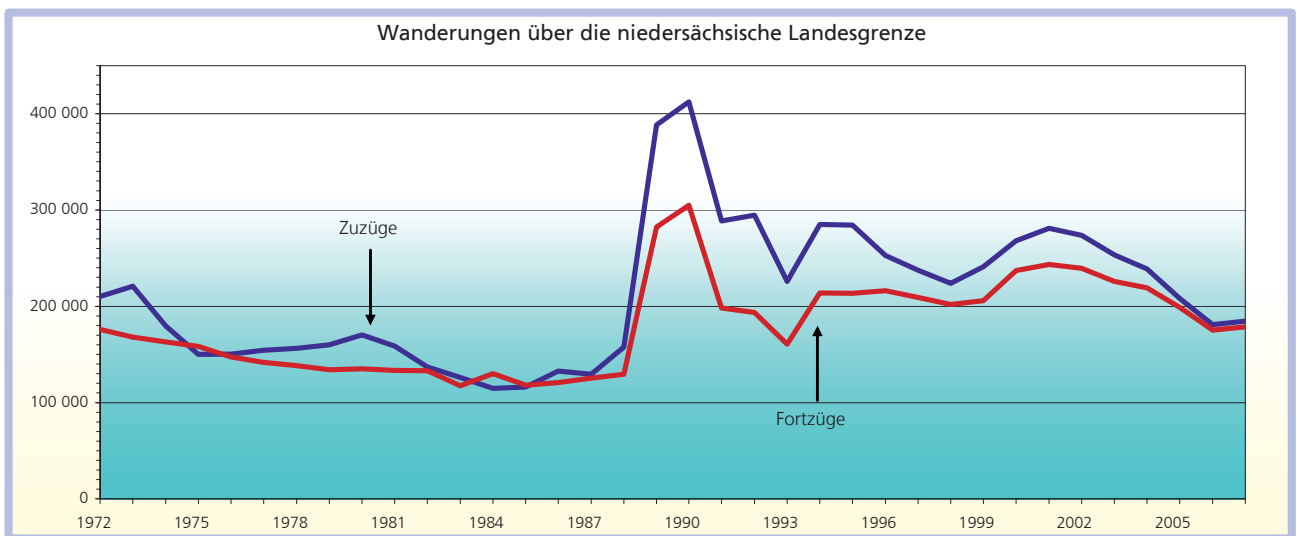
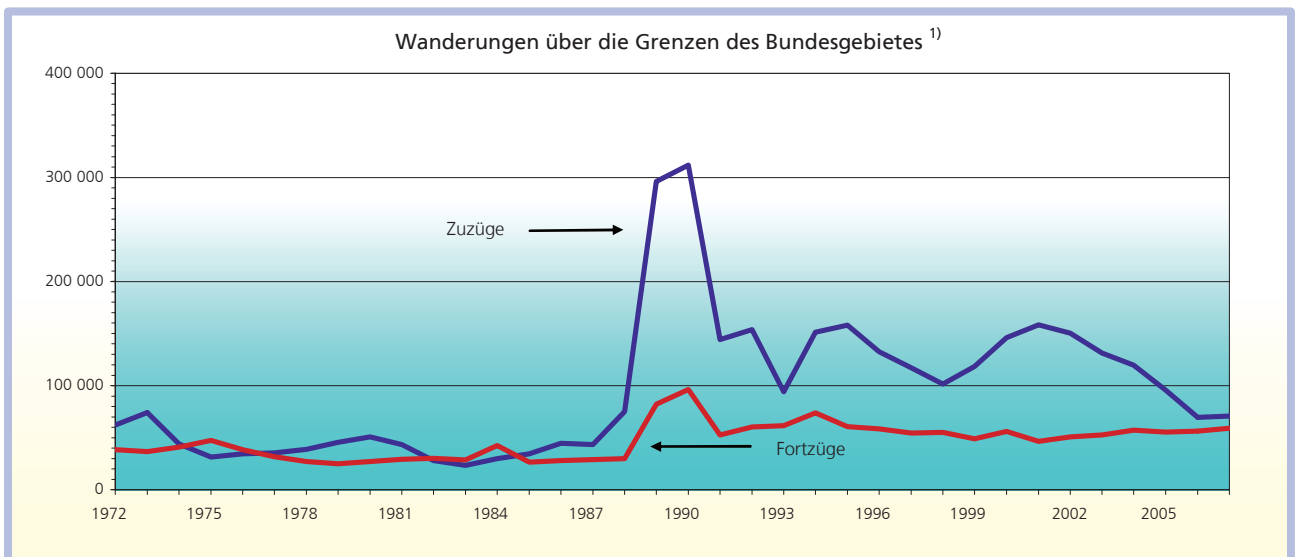
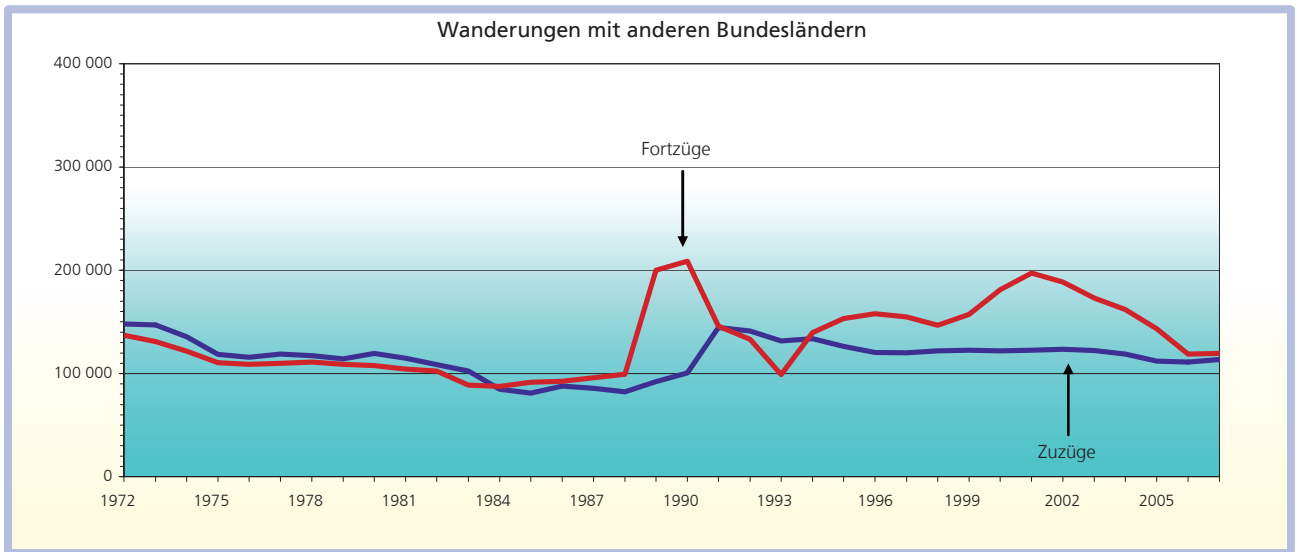
# 1 Gesamtwanderungen 2007

## 1.1 Wanderungen über die niedersächsische Landesgrenze 1972 bis 2007

Jahr	Wanderungen über die Landesgrenze			Davon					
				innerhalb des Bundesgebietes			über die Grenzen des Bundesgebietes		
	Zuzüge	Fortzüge	Saldo	Zuzüge	Fortzüge	Saldo	Zuzüge	Fortzüge	Saldo
1	2	3	4	5	6	7	8	9	
1972	229 894	181 223	48 671	156 196	141 511	14 685	73 698	39 712	33 986
1972	210 158	175 810	34 348	147 866	137 392	10 474	62 292	38 418	23 874
1973	220 956	167 792	53 164	146 799	131 183	15 616	74 157	36 609	37 548
1974	179 618	162 919	16 699	135 660	121 865	13 795	43 958	41 054	2 904
1975	149 809	158 077	- 8 268	118 538	110 521	8 017	31 271	47 556	- 16 285
1976	150 357	147 362	2 995	115 932	108 951	6 981	34 425	38 411	- 3 986
1977	154 378	141 510	12 868	119 065	109 819	9 246	35 313	31 691	3 622
1978	156 368	138 361	18 007	117 424	111 155	6 269	38 944	27 206	11 738
1979	159 863	134 048	25 815	114 300	109 023	5 277	45 563	25 025	20 538
1980	170 305	134 802	35 503	119 619	107 833	11 786	50 686	26 969	23 717
1981	158 422	133 360	25 062	114 935	104 222	10 713	43 487	29 138	14 349
1982	136 884	132 761	4 123	108 798	102 571	6 227	28 086	30 190	- 2 104
1983	126 013	117 361	8 652	102 501	88 869	13 632	23 512	28 492	- 4 980
1984	114 503	129 854	- 15 351	84 738	87 429	- 2 691	29 765	42 425	- 12 660
1985	115 759	117 942	- 2 183	81 209	91 603	- 10 394	34 550	26 339	8 211
1986	132 479	120 425	12 054	87 752	92 531	- 4 779	44 727	27 894	16 833
1987	129 091	125 076	4 015	85 607	96 016	- 10 409	43 484	29 060	14 424
1988	157 429	129 204	28 225	82 331	99 292	- 16 961	75 098	29 912	45 186
1989	388 450	282 349	106 101	92 182	199 991	- 107 809	296 268	82 358	213 910
1990	412 412	305 058	107 354	100 601	208 590	- 107 989	311 811	96 468	215 343
1991	288 826	198 179	90 647	144 869	145 523	- 654	143 957	52 656	91 301
1992	294 843	193 596	101 247	141 266	133 148	8 118	153 577	60 448	93 129
1993	225 681	160 484	65 197	131 592	99 020	32 572	94 089	61 464	32 625
1994	285 259	213 720	71 539	134 000	139 824	- 5 824	151 259	73 896	77 363
1995	284 565	213 673	70 892	126 472	153 106	- 26 634	158 093	60 567	97 526
1996	252 962	216 317	36 645	120 409	157 746	- 37 337	132 553	58 571	73 982
1997	237 470	209 169	28 301	120 116	154 627	- 34 511	117 354	54 542	62 812
1998	223 739	201 827	21 912	122 142	146 638	- 24 496	101 597	55 189	46 408
1999	241 042	205 953	35 089	122 613	157 070	- 34 457	118 429	48 883	69 546
2000	268 216	237 318	30 898	122 137	181 179	- 59 042	146 079	56 139	89 940
2001	281 052	243 553	37 499	122 806	197 159	- 74 353	158 246	46 394	111 852
2002	273 824	239 448	34 376	123 678	188 530	- 64 852	150 146	50 918	99 228
2003	253 538	225 803	27 735	122 336	173 126	- 50 790	131 202	52 677	78 525
2004	238 722	219 122	19 600	118 934	161 857	- 42 923	119 788	57 265	62 523
2005	208 026	198 760	9 266	112 133	143 384	- 31 251	95 893	55 376	40 517
2006	180 775	175 301	5 474	111 289	118 964	- 7 675	69 486	56 337	13 149
2007	184 522	178 617	5 905	113 768	119 590	- 5 822	70 754	59 027	11 727

# 1 Gesamtwanderungen 2007

## 1.1.1 Wanderungen über die niedersächsische Landesgrenze 1972 bis 2007



1) 1970 bis 1990 einschl. DDR und Berlin (Ost).

# 1 Gesamtwanderungen 2007

## 1.2 Wanderungen nach kreisfreien Städten und Landkreisen

### 1.2.1 Personen insgesamt

Schl.-Nr.	Kreisfreie Stadt Landkreis/Region Statistische Region Land	Wanderungen über die Gemeindegrenzen			Kreis- binnen- wanderung	Davon		
		Zuzüge	Fortzüge	Saldo		über die Kreisgrenzen innerhalb Niedersachsens		
						Zuzüge	Fortzüge	Saldo
1	2	3	4	5	6	7		
101	Braunschweig, Stadt	13 023	12 094	929	-	6 670	5 638	1 032
102	Salzgitter, Stadt	2 802	3 660	- 858	-	1 664	2 381	- 717
103	Wolfsburg, Stadt	4 806	4 994	- 188	-	2 321	2 520	- 199
151	Gifhorn	8 998	9 640	- 642	3 775	3 231	3 538	- 307
152	Göttingen	21 953	21 761	192	4 404	3 648	3 913	- 265
153	Goslar	7 184	7 718	- 534	2 205	2 086	2 398	- 312
154	Helmstedt	4 334	4 915	- 581	1 442	1 706	1 996	- 290
155	Northeim	5 848	6 578	- 730	2 022	1 987	2 339	- 352
156	Osterode am Harz	3 388	3 601	- 213	1 358	927	1 109	- 182
157	Peine	5 890	6 047	- 157	1 970	2 720	2 702	18
158	Wolfenbüttel	6 183	6 556	- 373	1 878	2 965	3 179	- 214
<b>1</b>	<b>Braunschweig</b>	<b>84 409</b>	<b>87 564</b>	<b>- 3 155</b>	<b>19 054</b>	<b>29 925</b>	<b>31 713</b>	<b>- 1 788</b>
241	Region Hannover	58 361	55 507	2 854	24 077	12 855	10 855	2 000
241001	dar.: Hannover, Landeshptst.	28 227	26 132	2 095	7 559	7 186	5 183	2 003
251	Diepholz	13 918	13 667	251	4 186	2 319	2 675	- 356
252	Hameln-Pyrmont	7 687	7 626	61	2 510	2 620	2 266	354
254	Hildesheim	14 528	14 810	- 282	5 825	4 314	4 464	- 150
255	Holzminde	3 783	4 014	- 231	1 332	998	1 147	- 149
256	Nienburg (Weser)	9 102	9 204	- 102	3 154	1 918	1 985	- 67
257	Schaumburg	9 361	9 643	- 282	4 258	2 389	2 172	217
<b>2</b>	<b>Hannover</b>	<b>116 740</b>	<b>114 471</b>	<b>2 269</b>	<b>45 342</b>	<b>27 413</b>	<b>25 564</b>	<b>1 849</b>
351	Celle	9 423	9 761	- 338	4 030	2 738	2 778	- 40
352	Cuxhaven	10 784	11 202	- 418	3 923	1 661	1 769	- 108
353	Harburg	14 628	13 330	1 298	4 719	1 909	2 190	- 281
354	Lüchow-Dannenberg	3 349	3 395	- 46	1 519	504	632	- 128
355	Lüneburg	13 355	12 661	694	5 826	2 603	2 183	420
356	Osterholz	5 871	5 362	509	1 483	1 105	1 031	74
357	Rotenburg (Wümme)	9 440	9 122	318	3 736	2 460	2 197	263
358	Soltau-Fallingb.ostel	7 337	7 631	- 294	2 675	2 192	2 211	- 19
359	Stade	12 791	12 636	155	4 738	1 844	1 903	- 59
360	Uelzen	5 669	5 627	42	2 591	1 377	1 347	30
361	Verden	7 004	7 043	- 39	2 363	1 660	1 681	- 21
<b>3</b>	<b>Lüneburg</b>	<b>99 651</b>	<b>97 770</b>	<b>1 881</b>	<b>37 603</b>	<b>20 053</b>	<b>19 922</b>	<b>131</b>
401	Delmenhorst, Stadt	2 911	3 017	- 106	-	1 418	1 586	- 168
402	Emden, Stadt	2 432	2 296	136	-	1 364	1 222	142
403	Oldenburg (Oldb), Stadt	10 175	9 526	649	-	5 671	5 441	230
404	Osnabrück, Stadt	9 315	9 353	- 38	-	4 428	4 165	263
405	Wilhelmshaven, Stadt	3 960	4 166	- 206	-	1 914	2 131	- 217
451	Ammerland	6 269	5 732	537	1 412	3 189	2 853	336
452	Aurich	10 384	9 959	425	4 474	2 593	2 801	- 208
453	Cloppenburg	12 965	12 438	527	2 981	2 332	2 397	- 65
454	Emsland	17 176	15 836	1 340	4 983	3 507	3 351	156
455	Friesland	5 118	5 216	- 98	1 443	2 222	2 374	- 152
456	Grafschaft Bentheim	6 008	5 427	581	1 836	983	978	5
457	Leer	8 565	8 529	36	3 298	2 234	2 687	- 453
458	Oldenburg	6 962	6 532	430	1 329	3 205	2 949	256
459	Osnabrück	17 300	17 478	- 178	6 056	4 634	4 694	- 60
460	Vechta	12 599	11 702	897	2 190	2 196	2 017	179
461	Wesermarsch	4 552	4 627	- 75	1 434	1 366	1 630	- 264
462	Wittmund	3 339	3 286	53	1 062	1 164	1 336	- 172
<b>4</b>	<b>Weser-Ems</b>	<b>140 030</b>	<b>135 120</b>	<b>4 910</b>	<b>32 498</b>	<b>44 420</b>	<b>44 612</b>	<b>- 192</b>
	<b>Niedersachsen</b>	<b>440 830</b>	<b>434 925</b>	<b>5 905</b>	<b>134 497</b>	<b>121 811</b>	<b>121 811</b>	<b>-</b>
								<b>Kreisangehörige Städte mit rund</b>
152012	Göttingen, Stadt	9 724	9 808	- 84	1 470	2 632	2 241	391
153005	Goslar, Stadt	2 054	2 124	- 70	761	559	634	- 75
157006	Peine, Stadt	2 029	2 050	- 21	690	792	825	- 33
158037	Wolfenbüttel, Stadt	2 680	2 706	- 26	498	1 406	1 363	43
241005	Garbsen, Stadt	2 797	3 026	- 229	1 558	450	446	4
241010	Langenhagen, Stadt	3 085	2 677	408	1 898	442	387	55
252006	Hameln, Stadt	3 389	3 096	293	1 009	1 381	955	426
254021	Hildesheim, Stadt	6 375	5 738	637	1 639	2 015	1 760	255
351006	Celle, Stadt	3 480	3 509	- 29	1 142	1 169	1 208	- 39
352011	Cuxhaven, Stadt	2 235	2 256	- 21	414	450	453	- 3
355022	Lüneburg, Hansestadt	5 843	5 547	296	1 689	1 425	1 103	322
359038	Stade, Hansestadt	2 367	2 350	17	905	491	496	- 5
454032	Lingen (Ems), Stadt	2 267	2 111	156	556	682	592	90
456015	Nordhorn, Stadt	1 948	1 724	224	471	438	456	- 18
459024	Melle, Stadt	1 559	1 572	- 13	248	297	318	- 21



Davon									Schl.-Nr.
über die Landesgrenzen			davon						
			innerhalb des Bundesgebietes			über die Grenzen des Bundesgebietes			
Zuzüge	Fortzüge	Saldo	Zuzüge	Fortzüge	Saldo	Zuzüge	Fortzüge	Saldo	
8	9	10	11	12	13	14	15	16	
6 353	6 456	- 103	4 040	4 164	- 124	2 313	2 292	21	101
1 138	1 279	- 141	721	867	- 146	417	412	5	102
2 485	2 474	11	1 469	1 467	2	1 016	1 007	9	103
1 992	2 327	- 335	1 453	1 738	- 285	539	589	- 50	151
13 901	13 444	457	5 881	11 154	- 5 273	8 020	2 290	5 730	152
2 893	3 115	- 222	2 134	2 451	- 317	759	664	95	153
1 186	1 477	- 291	987	1 123	- 136	199	354	- 155	154
1 839	2 217	- 378	1 391	1 731	- 340	448	486	- 38	155
1 103	1 134	- 31	956	955	1	147	179	- 32	156
1 200	1 375	- 175	870	1 007	- 137	330	368	- 38	157
1 340	1 499	- 159	969	1 085	- 116	371	414	- 43	158
<b>35 430</b>	<b>36 797</b>	<b>- 1 367</b>	<b>20 871</b>	<b>27 742</b>	<b>- 6 871</b>	<b>14 559</b>	<b>9 055</b>	<b>5 504</b>	<b>1</b>
21 429	20 575	854	14 238	14 649	- 411	7 191	5 926	1 265	241
13 482	12 255	1 227	8 727	8 908	- 181	4 755	3 347	1 408	241 001
7 413	6 806	607	3 748	3 447	301	3 665	3 359	306	251
2 557	2 850	- 293	1 995	2 158	- 163	562	692	- 130	252
4 389	4 521	- 132	3 101	3 237	- 136	1 288	1 284	4	254
1 453	1 535	- 82	1 243	1 323	- 80	210	212	- 2	255
4 030	4 065	- 35	1 434	1 546	- 112	2 596	2 519	77	256
2 714	3 213	- 499	2 182	2 621	- 439	532	592	- 60	257
<b>43 985</b>	<b>43 565</b>	<b>420</b>	<b>27 941</b>	<b>28 981</b>	<b>- 1 040</b>	<b>16 044</b>	<b>14 584</b>	<b>1 460</b>	<b>2</b>
2 655	2 953	- 298	1 955	2 205	- 250	700	748	- 48	351
5 200	5 510	- 310	4 207	4 420	- 213	993	1 090	- 97	352
8 000	6 421	1 579	6 959	5 456	1 503	1 041	965	76	353
1 326	1 244	82	959	976	- 17	367	268	99	354
4 926	4 652	274	4 065	3 698	367	861	954	- 93	355
3 283	2 848	435	2 953	2 566	387	330	282	48	356
3 244	3 189	55	2 554	2 496	58	690	693	- 3	357
2 470	2 745	- 275	1 927	2 210	- 283	543	535	8	358
6 209	5 995	214	3 317	3 195	122	2 892	2 800	92	359
1 701	1 689	12	1 398	1 443	- 45	303	246	57	360
2 981	2 999	- 18	2 533	2 369	164	448	630	- 182	361
<b>41 995</b>	<b>40 245</b>	<b>1 750</b>	<b>32 827</b>	<b>31 034</b>	<b>1 793</b>	<b>9 168</b>	<b>9 211</b>	<b>- 43</b>	<b>3</b>
1 493	1 431	62	1 195	1 157	38	298	274	24	401
1 068	1 074	- 6	663	733	- 70	405	341	64	402
4 504	4 085	419	2 788	2 971	- 183	1 716	1 114	602	403
4 887	5 188	- 301	3 702	4 059	- 357	1 185	1 129	56	404
2 046	2 035	11	1 482	1 741	- 259	564	294	270	405
1 668	1 467	201	1 128	932	196	540	535	5	451
3 317	2 684	633	2 642	2 054	588	675	630	45	452
7 652	7 060	592	1 481	1 304	177	6 171	5 756	415	453
8 686	7 502	1 184	3 474	3 606	- 132	5 212	3 896	1 316	454
1 453	1 399	54	1 119	1 101	18	334	298	36	455
3 189	2 613	576	1 387	1 506	- 119	1 802	1 107	695	456
3 033	2 544	489	1 663	1 630	33	1 370	914	456	457
2 428	2 254	174	1 501	1 397	104	927	857	70	458
6 610	6 728	- 118	4 399	4 621	- 222	2 211	2 107	104	459
8 213	7 495	718	1 410	1 269	141	6 803	6 226	577	460
1 752	1 563	189	1 204	1 092	112	548	471	77	461
1 113	888	225	891	660	231	222	228	- 6	462
<b>63 112</b>	<b>58 010</b>	<b>5 102</b>	<b>32 129</b>	<b>31 833</b>	<b>296</b>	<b>30 983</b>	<b>26 177</b>	<b>4 806</b>	<b>4</b>
<b>184 522</b>	<b>178 617</b>	<b>5 905</b>	<b>113 768</b>	<b>119 590</b>	<b>- 5 822</b>	<b>70 754</b>	<b>59 027</b>	<b>11 727</b>	
<b>50 000 und mehr Einwohnern</b>									
5 622	6 236	- 614	3 835	4 415	- 580	1 787	1 821	- 34	152 012
734	836	- 102	567	670	- 103	167	166	1	153 005
547	620	- 73	387	428	- 41	160	192	- 32	157 006
776	835	- 59	524	568	- 44	252	267	- 15	158 037
789	810	- 21	475	524	- 49	314	286	28	241 005
745	732	13	518	500	18	227	232	- 5	241 010
999	1 240	- 241	746	856	- 110	253	384	- 131	252 006
2 721	2 569	152	1 940	1 789	151	781	780	1	254 021
1 169	1 342	- 173	865	1 028	- 163	304	314	- 10	351 006
1 371	1 395	- 24	938	945	- 7	433	450	- 17	352 011
2 729	2 794	- 65	2 164	2 125	39	565	669	- 104	355 022
971	1 035	- 64	744	816	- 72	227	219	8	359 038
1 029	1 042	- 13	621	715	- 94	408	327	81	454 032
1 039	913	126	605	676	- 71	434	237	197	456 015
1 014	1 020	- 6	742	789	- 47	272	231	41	459 024

# 1 Gesamtwanderungen 2007

## 1.2 Wanderungen nach kreisfreien Städten und Landkreisen

### 1.2.2 Deutsche

Schl.-Nr.	Kreisfreie Stadt Landkreis/Region Statistische Region Land	Wanderungen über die Gemeindegrenzen			Kreis- binnen- wanderung	Davon über die Kreisgrenzen innerhalb Niedersachsens		
		Zuzüge	Fortzüge	Saldo		Zuzüge	Fortzüge	Saldo
		1	2	3		4	5	6
101	Braunschweig, Stadt	10 022	9 085	937	-	6 147	5 139	1 008
102	Salzgitter, Stadt	2 209	3 053	- 844	-	1 512	2 208	- 696
103	Wolfsburg, Stadt	3 430	3 647	- 217	-	2 107	2 249	- 142
151	Gifhorn	8 086	8 745	- 659	3 578	3 009	3 336	- 327
152	Göttingen	18 680	17 632	1 048	4 194	3 423	3 509	- 86
153	Goslar	6 068	6 534	- 466	2 105	1 921	2 206	- 285
154	Helmstedt	3 948	4 434	- 486	1 387	1 598	1 882	- 284
155	Northheim	5 155	5 818	- 663	1 919	1 859	2 177	- 318
156	Osterode am Harz	3 124	3 332	- 208	1 312	867	1 039	- 172
157	Peine	5 234	5 365	- 131	1 804	2 556	2 513	43
158	Wolfenbüttel	5 507	5 874	- 367	1 751	2 772	2 962	- 190
<b>1</b>	<b>Braunschweig</b>	<b>71 463</b>	<b>73 519</b>	<b>- 2 056</b>	<b>18 050</b>	<b>27 771</b>	<b>29 220</b>	<b>- 1 449</b>
241	Region Hannover	46 755	45 584	1 171	21 424	11 592	9 998	1 594
241001	dar.: Hannover, Landeshtptst.	21 272	20 384	888	6 670	6 419	4 690	1 729
251	Diepholz	9 769	9 848	- 79	3 974	2 190	2 498	- 308
252	Hameln-Pyrmont	6 635	6 538	97	2 366	2 338	2 060	278
254	Hildesheim	12 604	12 929	- 325	5 496	4 012	4 115	- 103
255	Holzminde	3 448	3 654	- 206	1 277	935	1 067	- 132
256	Nienburg (Weser)	6 232	6 388	- 156	2 987	1 801	1 829	- 28
257	Schaumburg	8 348	8 597	- 249	3 975	2 231	2 014	217
<b>2</b>	<b>Hannover</b>	<b>93 791</b>	<b>93 538</b>	<b>253</b>	<b>41 499</b>	<b>25 099</b>	<b>23 581</b>	<b>1 518</b>
351	Celle	8 476	8 791	- 315	3 861	2 569	2 607	- 38
352	Cuxhaven	9 467	9 793	- 326	3 726	1 567	1 678	- 111
353	Harburg	12 825	11 836	989	4 378	1 771	2 064	- 293
354	Lüchow-Dannenberg	2 900	3 042	- 142	1 466	452	611	- 159
355	Lüneburg	12 085	11 414	671	5 558	2 470	2 098	372
356	Osterholz	5 340	4 861	479	1 418	1 035	953	82
357	Rotenburg (Wümme)	8 381	8 127	254	3 537	2 315	2 020	295
358	Soltau-Fallingb.ostel	6 580	6 860	- 280	2 538	2 093	2 081	12
359	Stade	9 499	9 572	- 73	4 515	1 752	1 805	- 53
360	Uelzen	5 171	5 166	5	2 485	1 299	1 277	22
361	Verden	6 133	6 124	9	2 180	1 527	1 578	- 51
<b>3</b>	<b>Lüneburg</b>	<b>86 857</b>	<b>85 586</b>	<b>1 271</b>	<b>35 662</b>	<b>18 850</b>	<b>18 772</b>	<b>78</b>
401	Delmenhorst, Stadt	2 411	2 607	- 196	-	1 313	1 522	- 209
402	Emden, Stadt	1 910	1 829	81	-	1 292	1 154	138
403	Oldenburg (Oldb), Stadt	7 958	7 692	266	-	5 313	4 819	494
404	Osnabrück, Stadt	7 460	7 724	- 264	-	3 994	3 841	153
405	Wilhelmshaven, Stadt	3 227	3 726	- 499	-	1 780	2 018	- 238
451	Ammerland	5 525	5 069	456	1 371	3 029	2 725	304
452	Aurich	9 297	8 966	331	4 264	2 413	2 645	- 232
453	Cloppenburg	6 177	6 103	74	2 711	2 086	2 073	13
454	Emsland	10 990	11 164	- 174	4 591	3 112	3 096	16
455	Friesland	4 684	4 778	- 94	1 394	2 149	2 238	- 89
456	Grafschaft Bentheim	3 818	3 943	- 125	1 640	871	887	- 16
457	Leer	6 978	7 330	- 352	3 140	2 112	2 528	- 416
458	Oldenburg	5 754	5 388	366	1 273	3 019	2 720	299
459	Osnabrück	13 942	14 334	- 392	5 684	4 065	4 144	- 79
460	Vechta	5 120	4 891	229	1 884	1 910	1 790	120
461	Wesermarsch	3 774	3 916	- 142	1 349	1 277	1 521	- 244
462	Wittmund	3 077	3 023	54	1 037	1 124	1 285	- 161
<b>4</b>	<b>Weser-Ems</b>	<b>102 102</b>	<b>102 483</b>	<b>- 381</b>	<b>30 338</b>	<b>40 859</b>	<b>41 006</b>	<b>- 147</b>
	<b>Niedersachsen</b>	<b>354 213</b>	<b>355 126</b>	<b>- 913</b>	<b>125 549</b>	<b>112 579</b>	<b>112 579</b>	<b>-</b>
								<b>Kreisangehörige Städte mit rund</b>
152012	Göttingen, Stadt	7 472	7 433	39	1 380	2 460	2 057	403
153005	Goslar, Stadt	1 782	1 844	- 62	716	506	577	- 71
157006	Peine, Stadt	1 696	1 738	- 42	611	710	750	- 40
158037	Wolfenbüttel, Stadt	2 243	2 237	6	478	1 250	1 220	30
241005	Garbsen, Stadt	2 199	2 460	- 261	1 343	386	410	- 24
241010	Langenhagen, Stadt	2 443	2 182	261	1 588	389	355	34
252006	Hameln, Stadt	2 789	2 536	253	930	1 182	841	341
254021	Hildesheim, Stadt	5 244	4 727	517	1 510	1 852	1 592	260
351006	Celle, Stadt	3 018	3 070	- 52	1 084	1 070	1 118	- 48
352011	Cuxhaven, Stadt	1 724	1 748	- 24	386	414	423	- 9
355022	Lüneburg, Hansestadt	5 079	4 776	303	1 594	1 342	1 050	292
359038	Stade, Hansestadt	2 047	2 023	24	862	457	455	2
454032	Lingen (Ems), Stadt	1 731	1 706	25	527	625	535	90
456015	Nordhorn, Stadt	1 419	1 374	45	438	387	415	- 28
459024	Melle, Stadt	1 205	1 250	- 45	219	276	276	-

Davon									Schl.-Nr.	
über die Landesgrenzen			davon							
			innerhalb des Bundesgebietes			über die Grenzen des Bundesgebietes				
Zuzüge	Fortzüge	Saldo	Zuzüge	Fortzüge	Saldo	Zuzüge	Fortzüge	Saldo		
8	9	10	11	12	13	14	15	16		
3 875	3 946	- 71	3 571	3 533	38	304	413	- 109	101	
697	845	- 148	616	737	- 121	81	108	- 27	102	
1 323	1 398	- 75	1 230	1 234	- 4	93	164	- 71	103	
1 499	1 831	- 332	1 372	1 602	- 230	127	229	- 102	151	
11 063	9 929	1 134	5 391	9 356	- 3 965	5 672	573	5 099	152	
2 042	2 223	- 181	1 908	2 046	- 138	134	177	- 43	153	
963	1 165	- 202	925	1 039	- 114	38	126	- 88	154	
1 377	1 722	- 345	1 284	1 570	- 286	93	152	- 59	155	
945	981	- 36	911	883	28	34	98	- 64	156	
874	1 048	- 174	805	915	- 110	69	133	- 64	157	
984	1 161	- 177	910	999	- 89	74	162	- 88	158	
<b>25 642</b>	<b>26 249</b>	<b>- 607</b>	<b>18 923</b>	<b>23 914</b>	<b>- 4 991</b>	<b>6 719</b>	<b>2 335</b>	<b>4 384</b>	<b>1</b>	
13 739	14 162	- 423	12 406	12 526	- 120	1 333	1 636	- 303	241	
8 183	8 113	70	7 495	7 394	101	688	719	- 31	241 001	
3 605	3 376	229	3 433	3 144	289	172	232	- 60	251	
1 931	2 112	- 181	1 815	1 920	- 105	116	192	- 76	252	
3 096	3 318	- 222	2 839	2 952	- 113	257	366	- 109	254	
1 236	1 310	- 74	1 168	1 216	- 48	68	94	- 26	255	
1 444	1 572	- 128	1 325	1 402	- 77	119	170	- 51	256	
2 142	2 608	- 466	2 021	2 407	- 386	121	201	- 80	257	
<b>27 193</b>	<b>28 458</b>	<b>- 1 265</b>	<b>25 007</b>	<b>25 567</b>	<b>- 560</b>	<b>2 186</b>	<b>2 891</b>	<b>- 705</b>	<b>2</b>	
2 046	2 323	- 277	1 835	2 038	- 203	211	285	- 74	351	
4 174	4 389	- 215	3 999	4 116	- 117	175	273	- 98	352	
6 676	5 394	1 282	6 477	4 992	1 485	199	402	- 203	353	
982	965	17	927	908	19	55	57	- 2	354	
4 057	3 758	299	3 871	3 458	413	186	300	- 114	355	
2 887	2 490	397	2 804	2 383	421	83	107	- 24	356	
2 529	2 570	- 41	2 381	2 313	68	148	257	- 109	357	
1 949	2 241	- 292	1 822	2 050	- 228	127	191	- 64	358	
3 232	3 252	- 20	3 058	2 936	122	174	316	- 142	359	
1 387	1 404	- 17	1 314	1 309	5	73	95	- 22	360	
2 426	2 366	60	2 316	2 141	175	110	225	- 115	361	
<b>32 345</b>	<b>31 152</b>	<b>1 193</b>	<b>30 804</b>	<b>28 644</b>	<b>2 160</b>	<b>1 541</b>	<b>2 508</b>	<b>- 967</b>	<b>3</b>	
1 098	1 085	13	1 041	996	45	57	89	- 32	401	
618	675	- 57	571	619	- 48	47	56	- 9	402	
2 645	2 873	- 228	2 481	2 578	- 97	164	295	- 131	403	
3 466	3 883	- 417	3 302	3 602	- 300	164	281	- 117	404	
1 447	1 708	- 261	1 352	1 577	- 225	95	131	- 36	405	
1 125	973	152	1 036	859	177	89	114	- 25	451	
2 620	2 057	563	2 508	1 893	615	112	164	- 52	452	
1 380	1 319	61	1 293	1 128	165	87	191	- 104	453	
3 287	3 477	- 190	3 083	3 254	- 171	204	223	- 19	454	
1 141	1 146	- 5	1 057	1 027	30	84	119	- 35	455	
1 307	1 416	- 109	1 173	1 283	- 110	134	133	1	456	
1 726	1 662	64	1 562	1 487	75	164	175	- 11	457	
1 462	1 395	67	1 365	1 240	125	97	155	- 58	458	
4 193	4 506	- 313	3 947	4 174	- 227	246	332	- 86	459	
1 326	1 217	109	1 200	1 090	110	126	127	- 1	460	
1 148	1 046	102	1 083	967	116	65	79	- 14	461	
916	701	215	864	622	242	52	79	- 27	462	
<b>30 905</b>	<b>31 139</b>	<b>- 234</b>	<b>28 918</b>	<b>28 396</b>	<b>522</b>	<b>1 987</b>	<b>2 743</b>	<b>- 756</b>	<b>4</b>	
<b>116 085</b>	<b>116 998</b>	<b>- 913</b>	<b>103 652</b>	<b>106 521</b>	<b>- 2 869</b>	<b>12 433</b>	<b>10 477</b>	<b>1 956</b>		
<b>50 000 und mehr Einwohnern</b>										
3 632	4 126	- 494	3 472	3 767	- 295	160	359	- 199	152 012	
560	648	- 88	527	591	- 64	33	57	- 24	153 005	
375	423	- 48	351	374	- 23	24	49	- 25	157 006	
515	586	- 71	481	512	- 31	34	74	- 40	158 037	
470	520	- 50	392	416	- 24	78	104	- 26	241 005	
466	473	- 7	427	415	12	39	58	- 19	241 010	
677	837	- 160	640	749	- 109	37	88	- 51	252 006	
1 882	1 822	60	1 762	1 612	150	120	210	- 90	254 021	
864	1 034	- 170	794	926	- 132	70	108	- 38	351 006	
924	940	- 16	871	862	9	53	78	- 25	352 011	
2 143	2 139	4	2 037	1 950	87	106	189	- 83	355 022	
728	796	- 68	675	732	- 57	53	64	- 11	359 038	
579	709	- 130	540	656	- 116	39	53	- 14	454 032	
594	631	- 37	523	566	- 43	71	65	6	456 015	
710	751	- 41	679	717	- 38	31	34	- 3	459 024	

# 1 Gesamtwanderungen 2007

## 1.3 Wanderungen nach Altersgruppen - kreisfreie Städte und Landkreise -

Schl.-Nr.	Kreisfreie Stadt Landkreis/Region Statistische Region Land	Wanderungen über die Gemeindegrenzen			Davon Altersgruppen von ...					
					unter 18			18 - 25		
		Zuzüge	Fortzüge	Saldo	Zuzüge	Fortzüge	Saldo	Zuzüge	Fortzüge	Saldo
1	2	3	4	5	6	7	8	9		
101	Braunschweig, Stadt	13 023	12 094	929	1 400	1 354	46	3 971	2 461	1 510
102	Salzgitter, Stadt	2 802	3 660	- 858	431	560	- 129	669	774	- 105
103	Wolfsburg, Stadt	4 806	4 994	- 188	735	708	27	1 045	965	80
151	Githorn	8 998	9 640	- 642	1 772	1 766	6	1 582	2 282	- 700
152	Göttingen	21 953	21 761	192	3 267	3 367	- 100	5 963	4 395	1 568
153	Goslar	7 184	7 718	- 534	1 024	1 099	- 75	1 750	1 763	- 13
154	Helmstedt	4 334	4 915	- 581	757	818	- 61	742	1 047	- 305
155	Northheim	5 848	6 578	- 730	1 041	1 095	- 54	1 081	1 517	- 436
156	Osterode am Harz	3 388	3 601	- 213	541	540	1	645	870	- 225
157	Peine	5 890	6 047	- 157	1 074	1 087	- 13	1 000	1 274	- 274
158	Wolfenbüttel	6 183	6 556	- 373	1 102	1 158	- 56	1 030	1 297	- 267
<b>1</b>	<b>Braunschweig</b>	<b>84 409</b>	<b>87 564</b>	<b>- 3 155</b>	<b>13 144</b>	<b>13 552</b>	<b>- 408</b>	<b>19 478</b>	<b>18 645</b>	<b>833</b>
241	Region Hannover	58 361	55 507	2 854	7 734	7 503	231	13 264	10 290	2 974
241001	dar.: Hannover, Landeshptst.	28 227	26 132	2 095	2 703	3 192	- 489	8 045	4 502	3 543
251	Diepholz	13 918	13 667	251	2 048	1 908	140	2 492	2 847	- 355
252	Hameln-Pyrmont	7 687	7 626	61	1 268	1 272	- 4	1 934	1 781	153
254	Hildesheim	14 528	14 810	- 282	2 217	2 235	- 18	3 663	3 314	349
255	Holz Minden	3 783	4 014	- 231	724	755	- 31	786	911	- 125
256	Nienburg (Weser)	9 102	9 204	- 102	1 304	1 299	5	1 793	1 977	- 184
257	Schaumburg	9 361	9 643	- 282	1 637	1 723	- 86	1 686	1 999	- 313
<b>2</b>	<b>Hannover</b>	<b>116 740</b>	<b>114 471</b>	<b>2 269</b>	<b>16 932</b>	<b>16 695</b>	<b>237</b>	<b>25 618</b>	<b>23 119</b>	<b>2 499</b>
351	Celle	9 423	9 761	- 338	1 719	1 793	- 74	1 820	2 137	- 317
352	Cuxhaven	10 784	11 202	- 418	1 926	2 171	- 245	2 006	2 469	- 463
353	Harburg	14 628	13 330	1 298	2 427	2 157	270	2 260	2 638	- 378
354	Lüchow-Dannenberg	3 349	3 395	- 46	587	581	6	586	806	- 220
355	Lüneburg	13 355	12 661	694	2 128	1 939	189	2 776	2 547	229
356	Osterholz	5 871	5 362	509	1 101	931	170	936	1 109	- 173
357	Rotenburg (Wümme)	9 440	9 122	318	1 743	1 679	64	2 038	2 164	- 126
358	Soltau-Fallingboistel	7 337	7 631	- 294	1 224	1 215	9	1 705	1 989	- 284
359	Stade	12 791	12 636	155	1 879	1 817	62	2 011	2 262	- 251
360	Uelzen	5 669	5 627	42	1 011	990	21	1 114	1 309	- 195
361	Verden	7 004	7 043	- 39	1 195	1 154	41	1 270	1 609	- 339
<b>3</b>	<b>Lüneburg</b>	<b>99 651</b>	<b>97 770</b>	<b>1 881</b>	<b>16 940</b>	<b>16 427</b>	<b>513</b>	<b>18 522</b>	<b>21 039</b>	<b>- 2 517</b>
401	Delmenhorst, Stadt	2 911	3 017	- 106	424	444	- 20	625	617	8
402	Emden, Stadt	2 432	2 296	136	297	271	26	700	568	132
403	Oldenburg (Oldb), Stadt	10 175	9 526	649	1 220	1 245	- 25	2 876	2 022	854
404	Osnabrück, Stadt	9 315	9 353	- 38	968	1 034	- 66	3 060	1 997	1 063
405	Wilhelmshaven, Stadt	3 960	4 166	- 206	483	549	- 66	1 269	1 093	176
451	Ammerland	6 269	5 732	537	1 041	869	172	1 056	1 306	- 250
452	Aurich	10 384	9 959	425	1 975	1 857	118	2 031	2 456	- 425
453	Cloppenburg	12 965	12 438	527	1 509	1 321	188	3 014	3 110	- 96
454	Emsland	17 176	15 836	1 340	2 300	2 115	185	3 026	3 363	- 337
455	Friesland	5 118	5 216	- 98	946	870	76	976	1 267	- 291
456	Grafschaft Bentheim	6 008	5 427	581	982	819	163	1 112	1 281	- 169
457	Leer	8 565	8 529	36	1 559	1 516	43	1 646	2 011	- 365
458	Oldenburg	6 962	6 532	430	1 180	1 049	131	1 135	1 397	- 262
459	Osnabrück	17 300	17 478	- 178	3 041	2 765	276	3 104	3 867	- 763
460	Vechta	12 599	11 702	897	1 042	982	60	3 741	3 442	299
461	Wesermarsch	4 552	4 627	- 75	838	758	80	898	1 103	- 205
462	Wittmund	3 339	3 286	53	639	632	7	729	802	- 73
<b>4</b>	<b>Weser-Ems</b>	<b>140 030</b>	<b>135 120</b>	<b>4 910</b>	<b>20 444</b>	<b>19 096</b>	<b>1 348</b>	<b>30 998</b>	<b>31 702</b>	<b>- 704</b>
	<b>Niedersachsen</b>	<b>440 830</b>	<b>434 925</b>	<b>5 905</b>	<b>67 460</b>	<b>65 770</b>	<b>1 690</b>	<b>94 616</b>	<b>94 505</b>	<b>111</b>
								<b>Kreisangehörige Städte mit rund</b>		
152012	Göttingen, Stadt	9 724	9 808	- 84	735	955	- 220	4 191	2 323	1 868
153005	Goslar, Stadt	2 054	2 124	- 70	322	326	- 4	425	422	3
157006	Peine, Stadt	2 029	2 050	- 21	330	362	- 32	435	452	- 17
158037	Wolfenbüttel, Stadt	2 680	2 706	- 26	365	404	- 39	489	514	- 25
241005	Garbsen, Stadt	2 797	3 026	- 229	449	494	- 45	552	624	- 72
241010	Langenhagen, Stadt	3 085	2 677	408	486	369	117	557	480	77
252006	Hameln, Stadt	3 389	3 096	293	498	473	25	1 169	793	376
254021	Hildesheim, Stadt	6 375	5 738	637	704	655	49	2 262	1 364	898
351006	Celle, Stadt	3 480	3 509	- 29	538	513	25	786	772	14
352011	Cuxhaven, Stadt	2 235	2 256	- 21	337	315	22	388	506	- 118
355022	Lüneburg, Hansestadt	5 843	5 547	296	671	613	58	1 679	1 214	465
359038	Stade, Hansestadt	2 367	2 350	17	376	375	1	490	520	- 30
454032	Lingen (Ems), Stadt	2 267	2 111	156	293	263	30	487	445	42
456015	Nordhorn, Stadt	1 948	1 724	224	282	253	29	465	444	21
459024	Melle, Stadt	1 559	1 572	- 13	261	228	33	320	376	- 56

bis unter ... Jahren												Schl.-Nr.
25 - 30			30 - 50			50 - 65			65 und älter			
Zuzüge	Fortzüge	Saldo	Zuzüge	Fortzüge	Saldo	Zuzüge	Fortzüge	Saldo	Zuzüge	Fortzüge	Saldo	
10	11	12	13	14	15	16	17	18	19	20	21	
2 839	2 732	107	3 694	4 280	- 586	667	735	- 68	452	532	- 80	101
447	617	- 170	889	1 139	- 250	202	285	- 83	164	285	- 121	102
946	924	22	1 639	1 659	- 20	266	372	- 106	175	366	- 191	103
1 376	1 378	- 2	2 994	2 931	63	765	778	- 13	509	505	4	151
3 500	4 234	- 734	5 805	6 615	- 810	2 001	1 905	96	1 417	1 245	172	152
1 123	1 346	- 223	1 991	2 161	- 170	682	658	24	614	691	- 77	153
688	750	- 62	1 403	1 521	- 118	354	379	- 25	390	400	- 10	154
894	989	- 95	1 932	1 970	- 38	485	555	- 70	415	452	- 37	155
490	530	- 40	1 007	1 056	- 49	355	283	72	350	322	28	156
868	843	25	2 003	1 978	25	450	470	- 20	495	395	100	157
937	934	3	2 192	2 179	13	522	523	- 1	400	465	- 65	158
<b>14 108</b>	<b>15 277</b>	<b>- 1 169</b>	<b>25 549</b>	<b>27 489</b>	<b>- 1 940</b>	<b>6 749</b>	<b>6 943</b>	<b>- 194</b>	<b>5 381</b>	<b>5 658</b>	<b>- 277</b>	<b>1</b>
10 872	10 178	694	19 424	19 698	- 274	4 124	4 409	- 285	2 943	3 429	- 486	241
6 213	5 550	663	8 663	9 661	- 998	1 608	1 776	- 168	995	1 451	- 456	241 001
2 139	2 141	- 2	5 290	5 008	282	1 222	1 150	72	727	613	114	251
1 081	1 142	- 61	2 238	2 283	- 45	628	607	21	538	541	- 3	252
2 524	2 759	- 235	4 147	4 518	- 371	1 083	1 114	- 31	894	870	24	254
559	608	- 49	1 113	1 151	- 38	306	290	16	295	299	- 4	255
1 299	1 350	- 51	3 274	3 295	- 21	828	744	84	604	539	65	256
1 380	1 480	- 100	2 967	2 989	- 22	881	815	66	810	637	173	257
<b>19 854</b>	<b>19 658</b>	<b>196</b>	<b>38 453</b>	<b>38 942</b>	<b>- 489</b>	<b>9 072</b>	<b>9 129</b>	<b>- 57</b>	<b>6 811</b>	<b>6 928</b>	<b>- 117</b>	<b>2</b>
1 435	1 518	- 83	2 943	2 971	- 28	839	723	116	667	619	48	351
1 538	1 543	- 5	3 348	3 399	- 51	1 049	885	164	917	735	182	352
2 081	1 818	263	5 415	4 510	905	1 344	1 266	78	1 101	941	160	353
401	424	- 23	1 042	972	70	426	317	109	307	295	12	354
2 205	2 449	- 244	4 409	4 236	173	1 022	825	197	815	665	150	355
850	791	59	2 102	1 795	307	521	450	71	361	286	75	356
1 530	1 423	107	2 906	2 824	82	697	655	42	526	377	149	357
1 137	1 219	- 82	2 125	2 190	- 65	656	570	86	490	448	42	358
1 923	1 848	75	5 228	5 014	214	1 049	1 053	- 4	701	642	59	359
790	802	- 12	1 775	1 714	61	532	414	118	447	398	49	360
1 222	1 115	107	2 330	2 231	99	566	576	- 10	421	358	63	361
<b>15 112</b>	<b>14 950</b>	<b>162</b>	<b>33 623</b>	<b>31 856</b>	<b>1 767</b>	<b>8 701</b>	<b>7 734</b>	<b>967</b>	<b>6 753</b>	<b>5 764</b>	<b>989</b>	<b>3</b>
495	498	- 3	940	1 017	- 77	264	235	29	163	206	- 43	401
452	531	- 79	687	714	- 27	193	139	54	103	73	30	402
2 074	2 222	- 148	3 111	3 223	- 112	550	490	60	344	324	20	403
2 022	2 410	- 388	2 499	2 965	- 466	494	511	- 17	272	436	- 164	404
705	1 017	- 312	1 060	1 069	- 9	279	253	26	164	185	- 21	405
919	863	56	2 153	1 873	280	595	480	115	505	341	164	451
1 446	1 431	15	3 055	2 878	177	1 216	764	452	661	573	88	452
2 332	2 327	5	4 876	4 604	272	862	746	116	372	330	42	453
2 906	2 757	149	6 339	5 650	689	1 682	1 187	495	923	764	159	454
690	784	- 94	1 629	1 569	60	508	412	96	369	314	55	455
957	907	50	1 994	1 695	299	682	479	203	281	246	35	456
1 240	1 329	- 89	2 626	2 553	73	945	707	238	549	413	136	457
1 091	1 052	39	2 528	2 204	324	542	524	18	486	306	180	458
2 759	2 909	- 150	5 936	5 596	340	1 402	1 378	24	1 058	963	95	459
2 091	1 983	108	4 570	4 236	334	897	828	69	258	231	27	460
628	677	- 49	1 456	1 423	33	434	376	58	298	290	8	461
442	488	- 46	930	917	13	356	279	77	243	168	75	462
<b>23 249</b>	<b>24 185</b>	<b>- 936</b>	<b>46 389</b>	<b>44 186</b>	<b>2 203</b>	<b>11 901</b>	<b>9 788</b>	<b>2 113</b>	<b>7 049</b>	<b>6 163</b>	<b>886</b>	<b>4</b>
<b>72 323</b>	<b>74 070</b>	<b>- 1 747</b>	<b>144 014</b>	<b>142 473</b>	<b>1 541</b>	<b>36 423</b>	<b>33 594</b>	<b>2 829</b>	<b>25 994</b>	<b>24 513</b>	<b>1 481</b>	
<b>50 000 und mehr Einwohnern</b>												
2 031	2 767	- 736	2 150	3 110	- 960	347	375	- 28	270	278	- 8	152 012
342	359	- 17	616	645	- 29	189	188	1	160	184	- 24	153 005
286	289	- 3	654	674	- 20	164	142	22	160	131	29	157 006
474	445	29	972	965	7	231	207	24	149	171	- 22	158 037
445	520	- 75	939	1 000	- 61	183	205	- 22	229	183	46	241 005
533	478	55	1 046	949	97	269	239	30	194	162	32	241 010
452	507	- 55	889	901	- 12	208	237	- 29	173	185	- 12	252 006
1 315	1 391	- 76	1 468	1 725	- 257	387	341	46	239	262	- 23	254 021
618	626	- 8	1 041	1 098	- 57	300	270	30	197	230	- 33	351 006
366	351	15	714	722	- 8	239	178	61	191	184	7	352 011
1 161	1 424	- 263	1 704	1 796	- 92	369	278	91	259	222	37	355 022
406	433	- 27	734	734	-	209	159	50	152	129	23	359 038
413	380	33	817	780	37	167	132	35	90	111	- 21	454 032
329	313	16	636	498	138	160	128	32	76	88	- 12	456 015
255	257	- 2	525	508	17	118	121	- 3	80	82	- 2	459 024

## 2 Landesbinnenwanderungen 2007

### 2.1 Wanderungen zwischen den kreisfreien Städten und Landkreisen Niedersachsens

Fortzüge aus		Braunschweig, Stadt	Salzgitter, Stadt	Wolfsburg, Stadt	Gifhorn	Göttingen	Goslar	Helmstedt	Northeim	Osterode am Harz	Peine	Wolfenbüttel	Statistische Region Braunschweig	Hannover, Region
		101	102	103	151	152	153	154	155	156	157	158	12	241
Zuzüge nach		1	2	3	4	5	6	7	8	9	10	11	13	
101	Braunschweig, Stadt	-	528	367	897	205	309	547	52	46	706	1 264	4 921	526
102	Salzgitter, Stadt	329	-	24	39	46	162	40	10	20	218	455	1 343	79
103	Wolfsburg, Stadt	251	34	-	882	48	42	506	13	23	26	57	1 882	117
151	Gifhorn	764	65	953	-	55	50	189	15	5	144	135	2 375	237
152	Göttingen	153	32	56	50	-	157	39	962	264	43	61	1 817	468
153	Goslar	228	229	28	53	145	-	36	125	192	45	233	1 314	227
154	Helmstedt	430	55	478	150	34	33	-	6	17	35	200	1 438	85
155	Northeim	37	12	3	11	879	123	20	-	164	10	22	1 281	162
156	Osterode am Harz	42	12	4	5	225	191	12	170	-	11	21	693	65
157	Peine	679	378	46	152	46	52	56	5	6	-	144	1 564	602
158	Wolfenbüttel	1 128	500	81	102	53	256	182	30	10	128	-	2 470	133
<b>1</b>	<b>Braunschweig</b>	<b>4 041</b>	<b>1 845</b>	<b>2 040</b>	<b>2 341</b>	<b>1 736</b>	<b>1 375</b>	<b>1 627</b>	<b>1 388</b>	<b>747</b>	<b>1 366</b>	<b>2 592</b>	<b>21 098</b>	<b>2 701</b>
241	Region Hannover	580	164	174	377	666	337	132	238	128	700	201	3 697	-
241001	dar.: Hannover, Landeshptst.	387	108	117	203	465	190	78	149	72	296	105	2 170	-
251	Diepholz	30	6	5	27	43	35	4	6	1	16	5	178	108
252	Hamelnd-Pyrmont	74	21	32	18	94	33	14	43	23	35	16	403	724
254	Hildesheim	194	162	36	52	192	189	38	179	64	286	140	1 532	1 469
255	Holzminden	13	8	9	16	46	16	6	176	10	13	2	315	132
256	Nienburg (Weser)	31	11	4	19	43	18	11	15	8	7	17	184	636
257	Schaumburg	37	9	14	18	54	32	7	27	8	14	16	236	1 307
<b>2</b>	<b>Hannover</b>	<b>959</b>	<b>381</b>	<b>274</b>	<b>527</b>	<b>1 138</b>	<b>660</b>	<b>212</b>	<b>684</b>	<b>242</b>	<b>1 071</b>	<b>397</b>	<b>6 545</b>	<b>4 376</b>
351	Celle	75	22	32	236	67	30	42	24	6	73	25	632	999
352	Cuxhaven	28	3	11	16	36	17	1	19	5	5	8	149	97
353	Harburg	35	1	11	25	34	22	11	10	1	9	7	166	107
354	Lüchow-Dannenberg	10	2	3	9	24	2	2	2	-	2	2	58	41
355	Lüneburg	60	8	16	39	76	20	9	17	9	7	16	277	181
356	Osterholz	6	2	2	5	27	5	1	1	2	-	5	56	57
357	Rotenburg (Wümme)	31	7	3	25	24	25	4	6	8	7	4	144	100
358	Soltau-Fallingbostel	38	9	9	36	42	18	11	15	9	25	12	224	596
359	Stade	39	10	5	21	39	29	5	5	7	4	3	167	90
360	Uelzen	22	4	36	90	34	10	10	11	3	6	6	232	119
361	Verden	12	5	3	9	22	4	2	4	5	3	4	73	115
<b>3</b>	<b>Lüneburg</b>	<b>356</b>	<b>73</b>	<b>131</b>	<b>511</b>	<b>425</b>	<b>182</b>	<b>98</b>	<b>114</b>	<b>55</b>	<b>141</b>	<b>92</b>	<b>2 178</b>	<b>2 502</b>
401	Delmenhorst, Stadt	1	3	-	2	9	9	1	1	-	8	4	38	31
402	Emden, Stadt	4	4	3	1	12	2	8	5	1	1	6	47	33
403	Oldenburg (Oldb), Stadt	43	11	8	34	85	20	9	10	7	15	11	253	149
404	Osnabrück, Stadt	42	7	10	11	65	17	2	5	7	6	5	177	156
405	Wilhelmshaven, Stadt	10	6	7	10	14	8	2	11	-	9	4	81	79
451	Ammerland	2	3	1	12	43	4	-	8	2	3	6	84	44
452	Aurich	24	4	4	16	51	15	3	13	2	4	9	145	88
453	Cloppenburg	7	8	9	3	28	5	1	20	1	2	1	85	44
454	Emsland	26	2	7	8	51	10	6	16	4	13	14	157	126
455	Friesland	11	1	4	5	26	8	1	7	6	4	2	75	47
456	Grafschaft Bentheim	9	2	1	5	42	5	2	6	4	3	-	79	43
457	Leer	9	3	2	8	30	12	5	4	1	6	8	88	68
458	Oldenburg	17	2	2	8	19	6	4	8	7	12	9	94	54
459	Osnabrück	37	8	5	19	74	37	4	13	6	10	3	216	112
460	Vechta	29	10	11	8	26	12	7	10	3	19	7	142	133
461	Wesermarsch	4	7	1	5	26	3	3	11	7	5	9	81	44
462	Wittmund	7	1	-	4	13	8	1	5	7	4	-	50	25
<b>4</b>	<b>Weser-Ems</b>	<b>282</b>	<b>82</b>	<b>75</b>	<b>159</b>	<b>614</b>	<b>181</b>	<b>59</b>	<b>153</b>	<b>65</b>	<b>124</b>	<b>98</b>	<b>1 892</b>	<b>1 276</b>
	<b>Niedersachsen</b>	<b>5 638</b>	<b>2 381</b>	<b>2 520</b>	<b>3 538</b>	<b>3 913</b>	<b>2 398</b>	<b>1 996</b>	<b>2 339</b>	<b>1 109</b>	<b>2 702</b>	<b>3 179</b>	<b>31 713</b>	<b>10 855</b>

dar. Hannover, Landeshptst. 241001	Diepholz 251	Hameln- Pyrmont 252	Hildes- heim 254	Holz- minden 255	Nienburg (Weser) 256	Schaum- burg 257	Statis- tische Region Hannover 21	Celle 351	Cux- haven 352	Harburg 353	Lüchow- Dannen- berg 354	Lüneburg 355	Fortzüge aus		
													14	15	16
311	29	43	245	19	25	44	931	123	37	25	14	50	101	Braunschweig, Stadt	
45	8	7	110	4	6	6	220	14	5	1	-	3	102	Salzgitter, Stadt	
66	3	12	50	5	11	2	200	39	10	5	15	14	103	Wolfsburg, Stadt	
123	38	19	55	11	12	9	381	156	13	18	22	30	151	Gifhorn	
287	30	91	209	67	25	64	954	95	47	32	22	54	152	Göttingen	
118	11	26	180	16	11	18	489	34	8	10	5	20	153	Goslar	
54	3	10	29	2	7	1	137	20	4	6	4	13	154	Helmstedt	
97	7	33	154	137	4	6	503	14	8	9	4	22	155	Northheim	
44	8	12	43	16	2	6	152	2	3	4	-	2	156	Osterode am Harz	
237	9	25	277	13	7	11	944	57	11	13	2	8	157	Peine	
82	9	21	101	6	4	8	282	26	4	6	5	15	158	Wolfenbüttel	
<b>1 464</b>	<b>155</b>	<b>299</b>	<b>1 453</b>	<b>296</b>	<b>114</b>	<b>175</b>	<b>5 193</b>	<b>580</b>	<b>150</b>	<b>129</b>	<b>93</b>	<b>231</b>	<b>1</b>	<b>Braunschweig</b>	
-	146	770	1 841	212	702	1 132	4 803	1 078	123	104	57	170	241	Region Hannover	
-	85	369	1 073	139	321	464	2 451	564	83	61	41	124	241 001	dar.: Hannover, Landeshptst.	
46	-	23	21	3	261	23	439	40	41	20	3	25	251	Diepholz	
319	25	-	272	275	42	292	1 630	44	21	21	3	22	252	Hameln-Pyrmont	
735	26	235	-	213	55	71	2 069	106	30	19	13	39	254	Hildesheim	
86	13	213	210	-	7	13	588	6	5	6	-	8	255	Holzminde	
192	266	46	38	5	-	137	1 128	47	19	15	3	19	256	Nienburg (Weser)	
414	23	274	61	27	140	-	1 832	45	9	3	7	21	257	Schaumburg	
<b>1 792</b>	<b>499</b>	<b>1 561</b>	<b>2 443</b>	<b>735</b>	<b>1 207</b>	<b>1 668</b>	<b>12 489</b>	<b>1 366</b>	<b>248</b>	<b>188</b>	<b>86</b>	<b>304</b>	<b>2</b>	<b>Hannover</b>	
439	41	42	98	18	40	46	1 284	-	16	36	22	77	351	Celle	
51	55	18	19	3	11	13	216	21	-	42	4	37	352	Cuxhaven	
51	30	9	16	3	9	6	180	35	57	-	28	480	353	Harburg	
25	4	2	6	-	6	2	61	16	3	27	-	129	354	Lüchow-Dannenberg	
103	22	25	39	5	33	21	326	91	45	618	178	-	355	Lüneburg	
37	106	7	3	-	13	1	187	11	141	22	1	10	356	Osterholz	
52	78	15	23	8	37	11	272	35	216	240	13	76	357	Rotenburg (Wümme)	
225	43	21	42	4	81	17	804	276	21	162	20	93	358	Soltau-Fallingb.ostel	
58	34	12	21	2	11	17	187	24	342	454	6	81	359	Stade	
63	12	7	21	2	17	9	187	95	17	46	145	434	360	Uelzen	
55	303	5	18	2	170	16	629	21	50	17	1	24	361	Verden	
<b>1 159</b>	<b>728</b>	<b>163</b>	<b>306</b>	<b>47</b>	<b>428</b>	<b>159</b>	<b>4 333</b>	<b>625</b>	<b>908</b>	<b>1 664</b>	<b>418</b>	<b>1 441</b>	<b>3</b>	<b>Lüneburg</b>	
15	188	4	8	1	13	1	246	10	20	8	1	8	401	Delmenhorst, Stadt	
18	11	1	9	2	7	3	66	8	8	12	-	9	402	Emden, Stadt	
101	110	18	36	6	27	12	358	26	85	31	7	40	403	Oldenburg (Oldb), Stadt	
98	98	28	33	6	21	27	369	20	28	12	2	14	404	Osnabrück, Stadt	
42	37	15	11	4	14	4	164	12	33	9	3	13	405	Wilhelmshaven, Stadt	
25	26	9	7	3	9	4	102	12	31	5	-	7	451	Ammerland	
47	18	14	13	8	7	3	151	7	13	19	7	16	452	Aurich	
22	57	12	7	4	7	7	138	13	11	12	-	6	453	Cloppenburg	
86	59	17	21	9	22	22	276	13	44	22	-	22	454	Emsland	
33	45	6	11	-	1	6	116	10	23	9	4	3	455	Friesland	
23	16	7	9	3	6	11	95	4	6	2	1	7	456	Grafschaft Bentheim	
40	18	9	16	6	5	7	129	4	17	22	2	5	457	Leer	
31	219	6	8	-	28	3	318	4	21	14	1	6	458	Oldenburg	
67	84	26	33	10	23	29	317	34	13	17	3	14	459	Osnabrück	
89	265	43	29	4	35	22	531	18	14	10	3	18	460	Vechta	
19	31	14	4	1	7	3	104	7	80	3	-	12	461	Wesermarsch	
12	11	14	7	2	4	6	69	5	16	2	1	7	462	Wittmund	
<b>768</b>	<b>1 293</b>	<b>243</b>	<b>262</b>	<b>69</b>	<b>236</b>	<b>170</b>	<b>3 549</b>	<b>207</b>	<b>463</b>	<b>209</b>	<b>35</b>	<b>207</b>	<b>4</b>	<b>Weser-Ems</b>	
<b>5 183</b>	<b>2 675</b>	<b>2 266</b>	<b>4 464</b>	<b>1 147</b>	<b>1 985</b>	<b>2 172</b>	<b>25 564</b>	<b>2 778</b>	<b>1 769</b>	<b>2 190</b>	<b>632</b>	<b>2 183</b>		<b>Niedersachsen</b>	

## Noch 2.1 Wanderungen zwischen den kreisfreien Städten und Landkreisen Niedersachsens

Fortzüge aus		Osterholz	Rotenburg (Wümme)	Soltau-Fallingb. bostel	Stade	Uelzen	Verden	Statistische Region Lüneburg	Delmenhorst, Stadt	Emden, Stadt	Oldenburg (Oldb), Stadt	Osnabrück, Stadt	Wilhelmshaven, Stadt	Ammerland
		356	357	358	359	360	361	33	401	402	403	404	405	451
Zuzüge nach		27	28	29	30	31	32	33	34	35	36	37	38	39
101	Braunschweig, Stadt	12	53	59	32	48	19	472	5	5	55	38	16	12
102	Salzgitter, Stadt	1	5	6	2	2	5	44	1	4	13	3	5	1
103	Wolfsburg, Stadt	7	3	14	2	33	5	147	4	6	3	11	9	7
151	Gifhorn	9	19	17	7	58	6	355	2	9	14	8	13	3
152	Göttingen	25	32	35	38	32	26	438	18	13	62	38	18	29
153	Goslar	12	13	25	17	17	-	161	4	1	17	4	9	10
154	Helmstedt	-	7	10	8	4	1	77	3	5	4	8	3	2
155	Northeim	6	4	19	2	4	5	97	-	3	14	9	5	1
156	Osterode am Harz	-	4	5	7	2	-	29	2	-	9	2	6	-
157	Peine	2	7	12	12	5	4	133	5	-	7	8	8	-
158	Wolfenbüttel	6	10	19	7	8	4	110	10	8	6	7	3	11
<b>1</b>	<b>Braunschweig</b>	<b>80</b>	<b>157</b>	<b>221</b>	<b>134</b>	<b>213</b>	<b>75</b>	<b>2 063</b>	<b>54</b>	<b>54</b>	<b>204</b>	<b>136</b>	<b>95</b>	<b>76</b>
241	Region Hannover	50	105	560	98	131	138	2 614	42	43	251	186	93	58
241001	dar.: Hannover, Landeshptst.	34	57	277	49	88	75	1 453	22	28	153	143	64	41
251	Diepholz	89	61	32	6	6	319	642	137	16	75	65	24	22
252	Hameln-Pyrmont	2	21	33	26	20	15	228	13	18	36	53	15	4
254	Hildesheim	12	34	60	19	21	26	379	10	12	41	29	16	13
255	Holz Minden	1	6	4	1	6	1	44	3	-	5	3	7	-
256	Nienburg (Weser)	10	50	93	11	12	148	427	13	4	17	17	10	5
257	Schaumburg	4	6	32	16	8	10	161	5	2	12	19	4	5
<b>2</b>	<b>Hannover</b>	<b>168</b>	<b>283</b>	<b>814</b>	<b>177</b>	<b>204</b>	<b>657</b>	<b>4 495</b>	<b>223</b>	<b>95</b>	<b>437</b>	<b>372</b>	<b>169</b>	<b>107</b>
351	Celle	9	45	251	22	66	33	577	8	7	42	23	21	15
352	Cuxhaven	159	146	23	408	15	42	897	23	9	61	16	32	6
353	Harburg	13	160	124	408	53	27	1 385	7	-	37	11	18	6
354	Lüchow-Dannenberg	3	4	16	5	112	4	319	-	-	7	4	2	1
355	Lüneburg	19	67	132	88	457	11	1 706	10	6	57	22	12	14
356	Osterholz	-	238	14	20	9	111	577	47	2	36	4	4	13
357	Rotenburg (Wümme)	184	-	199	349	17	320	1 649	26	4	57	19	27	11
358	Soltau-Fallingbostel	12	213	-	32	69	80	978	5	1	19	11	22	7
359	Stade	20	248	34	-	18	19	1 246	10	5	42	11	20	16
360	Uelzen	3	24	76	13	-	7	860	3	2	13	7	8	8
361	Verden	107	261	101	22	17	-	621	30	6	68	14	14	15
<b>3</b>	<b>Lüneburg</b>	<b>529</b>	<b>1 406</b>	<b>970</b>	<b>1 367</b>	<b>833</b>	<b>654</b>	<b>10 815</b>	<b>169</b>	<b>42</b>	<b>439</b>	<b>142</b>	<b>180</b>	<b>112</b>
401	Delmenhorst, Stadt	31	21	6	6	2	37	150	-	8	94	9	21	35
402	Emden, Stadt	2	4	8	2	3	2	58	9	-	62	8	23	33
403	Oldenburg (Oldb), Stadt	41	67	42	37	13	39	428	102	89	-	88	182	1 256
404	Osnabrück, Stadt	10	20	16	11	9	19	161	11	19	106	-	20	12
405	Wilhelmshaven, Stadt	12	19	9	13	2	8	133	20	36	114	20	-	55
451	Ammerland	20	26	3	12	3	12	131	35	23	1 471	25	97	-
452	Aurich	12	24	13	11	1	8	131	15	534	144	44	75	91
453	Cloppenburg	11	11	9	9	3	16	101	21	26	243	83	41	231
454	Emsland	8	43	19	29	6	14	220	23	62	204	309	85	61
455	Friesland	12	9	13	10	9	9	111	16	23	169	11	873	157
456	Grafschaft Bentheim	3	10	6	9	9	2	59	3	6	39	82	4	10
457	Leer	16	7	8	3	1	10	95	10	150	132	29	31	192
458	Oldenburg	17	33	11	15	10	41	173	758	13	938	16	43	206
459	Osnabrück	12	13	10	22	15	18	171	11	10	240	2 631	30	12
460	Vechta	5	25	23	14	7	34	171	39	13	109	138	33	31
461	Wesermarsch	40	15	10	17	2	24	210	61	10	241	13	43	138
462	Wittmund	2	4	-	5	2	2	46	6	9	55	9	86	38
<b>4</b>	<b>Weser-Ems</b>	<b>254</b>	<b>351</b>	<b>206</b>	<b>225</b>	<b>97</b>	<b>295</b>	<b>2 549</b>	<b>1 140</b>	<b>1 031</b>	<b>4 361</b>	<b>3 515</b>	<b>1 687</b>	<b>2 558</b>
	<b>Niedersachsen</b>	<b>1 031</b>	<b>2 197</b>	<b>2 211</b>	<b>1 903</b>	<b>1 347</b>	<b>1 681</b>	<b>19 922</b>	<b>1 586</b>	<b>1 222</b>	<b>5 441</b>	<b>4 165</b>	<b>2 131</b>	<b>2 853</b>



													Fortzüge aus	
Aurich	Cloppenburg	Emsland	Friesland	Grafschaft Bentheim	Leer	Oldenburg	Osnabrück	Vechta	Wesermarsch	Wittmund	Statistische Region Weser-Ems	Niedersachsen		
452	453	454	455	456	457	458	459	460	461	462	51	52	Zuzüge nach	
40	41	42	43	44	45	46	47	48	49	50	51	52		
19	13	48	13	13	18	7	33	32	10	9	346	6 670	101	Braunschweig, Stadt
5	2	6	2	2	3	1	4	4	1	-	57	1 664	102	Salzgitter, Stadt
13	6	5	1	-	7	2	9	4	-	5	92	2 321	103	Wolfsburg, Stadt
4	1	16	2	3	2	5	12	18	1	7	120	3 231	151	Gifhorn
27	24	50	18	19	24	22	29	23	17	8	439	3 648	152	Göttingen
8	7	11	8	1	10	11	7	6	3	5	122	2 086	153	Goslar
3	2	7	-	2	1	1	10	1	1	1	54	1 706	154	Helmstedt
11	-	7	12	2	4	5	13	9	6	5	106	1 987	155	Northeim
5	-	2	1	-	8	3	6	2	3	4	53	927	156	Osterode am Harz
5	7	7	5	-	2	2	6	13	3	1	79	2 720	157	Peine
9	6	7	2	2	13	4	5	9	1	-	103	2 965	158	Wolfenbüttel
<b>109</b>	<b>68</b>	<b>166</b>	<b>64</b>	<b>44</b>	<b>92</b>	<b>63</b>	<b>134</b>	<b>121</b>	<b>46</b>	<b>45</b>	<b>1 571</b>	<b>29 925</b>	<b>1</b>	<b>Braunschweig</b>
120	73	209	52	56	83	68	174	131	70	32	1 741	12 855	241	Region Hannover
73	46	137	32	37	57	39	108	74	45	13	1 112	7 186	241 001	dar.: Hannover, Landeshptst.
23	48	42	20	10	33	186	84	249	17	9	1 060	2 319	251	Diepholz
23	4	30	2	23	28	11	45	21	12	21	359	2 620	252	Hameln-Pyrmont
24	19	37	8	9	12	13	45	25	14	7	334	4 314	254	Hildesheim
5	6	7	2	2	1	1	6	3	-	-	51	998	255	Holzminde
11	6	18	7	2	3	12	16	23	7	8	179	1 918	256	Nienburg (Weser)
8	8	21	8	5	12	5	18	8	15	5	160	2 389	257	Schaumburg
<b>214</b>	<b>164</b>	<b>364</b>	<b>99</b>	<b>107</b>	<b>172</b>	<b>296</b>	<b>388</b>	<b>460</b>	<b>135</b>	<b>82</b>	<b>3 884</b>	<b>27 413</b>	<b>2</b>	<b>Hannover</b>
14	12	11	-	7	12	8	25	19	15	6	245	2 738	351	Celle
29	14	11	23	5	24	30	26	16	67	7	399	1 661	352	Cuxhaven
17	8	8	3	9	8	15	19	5	6	1	178	1 909	353	Harburg
7	-	23	-	8	3	-	8	-	-	3	66	504	354	Lüchow-Dannenberg
11	9	35	7	8	16	24	18	29	13	3	294	2 603	355	Lüneburg
15	10	20	18	1	10	30	20	13	37	5	285	1 105	356	Osterholz
12	18	41	35	3	25	44	22	24	21	6	395	2 460	357	Rotenburg (Wümme)
19	12	17	4	3	8	28	9	9	12	-	186	2 192	358	Soltau-Fallingb. St.
16	13	20	6	6	14	12	20	11	20	2	244	1 844	359	Stade
1	1	9	2	7	2	4	12	6	7	6	98	1 377	360	Uelzen
12	8	15	20	3	13	42	26	30	20	1	337	1 660	361	Verden
<b>153</b>	<b>105</b>	<b>210</b>	<b>118</b>	<b>60</b>	<b>135</b>	<b>237</b>	<b>205</b>	<b>162</b>	<b>218</b>	<b>40</b>	<b>2 727</b>	<b>20 053</b>	<b>3</b>	<b>Lüneburg</b>
18	21	21	20	5	20	564	22	32	91	3	984	1 418	401	Delmenhorst, Stadt
679	25	81	20	19	164	11	18	8	6	27	1 193	1 364	402	Emden, Stadt
244	339	216	272	43	235	881	84	118	393	90	4 632	5 671	403	Oldenburg (Oldb), Stadt
21	92	286	23	117	37	13	2 757	191	10	6	3 721	4 428	404	Osnabrück, Stadt
68	37	65	821	8	49	40	17	22	53	111	1 536	1 914	405	Wilhelmshaven, Stadt
121	189	43	182	6	230	205	15	28	158	44	2 872	3 189	451	Ammerland
-	47	102	93	23	373	33	23	22	47	500	2 166	2 593	452	Aurich
39	-	296	67	14	286	166	207	234	33	21	2 008	2 332	453	Cloppenburg
150	393	-	37	422	612	25	313	110	25	23	2 854	3 507	454	Emsland
92	26	21	-	6	42	33	18	12	182	239	1 920	2 222	455	Friesland
21	20	422	12	-	30	8	70	17	4	2	750	983	456	Grafschaft Bentheim
315	236	613	48	18	-	18	30	25	31	44	1 922	2 234	457	Leer
39	136	34	43	3	55	-	25	147	152	12	2 620	3 205	458	Oldenburg
39	236	249	16	51	42	36	-	290	15	22	3 930	4 634	459	Osnabrück
32	212	113	39	27	38	162	334	-	20	12	1 352	2 196	460	Vechta
42	33	29	147	3	22	147	15	14	-	13	971	1 366	461	Wesermarsch
405	18	20	253	2	53	11	19	4	11	-	999	1 164	462	Wittmund
<b>2 325</b>	<b>2 060</b>	<b>2 611</b>	<b>2 093</b>	<b>767</b>	<b>2 288</b>	<b>2 353</b>	<b>3 967</b>	<b>1 274</b>	<b>1 231</b>	<b>1 169</b>	<b>36 430</b>	<b>44 420</b>	<b>4</b>	<b>Weser-Ems</b>
<b>2 801</b>	<b>2 397</b>	<b>3 351</b>	<b>2 374</b>	<b>978</b>	<b>2 687</b>	<b>2 949</b>	<b>4 694</b>	<b>2 017</b>	<b>1 630</b>	<b>1 336</b>	<b>44 612</b>	<b>121 811</b>		<b>Niedersachsen</b>

### 3 Wanderungen über die niedersächsische Landesgrenze 2007

#### 3.1 Wanderungen nach Altersgruppen, Geschlecht, Deutschen und Ausländern

Staatsangehörigkeit	Wanderungen über die Landesgrenze								
	Zugezogene			Fortgezogene			Wanderungssaldo		
	insgesamt	männlich	weiblich	insgesamt	männlich	weiblich	insgesamt	männlich	weiblich
	1	2	3	4	5	6	7	8	9
<b>Deutsche</b>									
unter 18	18 286	9 361	8 925	17 441	8 787	8 654	845	574	271
18 - 25	24 964	10 788	14 176	27 957	12 222	15 735	- 2 993	- 1 434	- 1 559
25 - 30	19 434	9 458	9 976	22 135	10 741	11 394	- 2 701	- 1 283	- 1 418
30 - 50	33 960	18 648	15 312	34 209	19 156	15 053	- 249	- 508	259
50 - 65	10 676	5 385	5 291	8 290	4 288	4 002	2 386	1 097	1 289
65 und älter	8 765	3 368	5 397	6 966	2 692	4 274	1 799	676	1 123
<b>Zusammen</b>	<b>116 085</b>	<b>57 008</b>	<b>59 077</b>	<b>116 998</b>	<b>57 886</b>	<b>59 112</b>	<b>- 913</b>	<b>- 878</b>	<b>- 35</b>
<b>Ausländer</b>									
unter 18	4 918	2 485	2 433	4 073	2 072	2 001	845	413	432
18 - 25	15 882	8 279	7 603	12 778	6 883	5 895	3 104	1 396	1 708
25 - 30	12 009	7 493	4 516	11 055	7 152	3 903	954	341	613
30 - 50	29 286	19 530	9 756	27 496	18 936	8 560	1 790	594	1 196
50 - 65	5 484	3 431	2 053	5 041	3 209	1 832	443	222	221
65 und älter	858	434	424	1 176	618	558	- 318	- 184	- 134
<b>Zusammen</b>	<b>68 437</b>	<b>41 652</b>	<b>26 785</b>	<b>61 619</b>	<b>38 870</b>	<b>22 749</b>	<b>6 818</b>	<b>2 782</b>	<b>4 036</b>
<b>Insgesamt</b>									
unter 18	23 204	11 846	11 358	21 514	10 859	10 655	1 690	987	703
18 - 25	40 846	19 067	21 779	40 735	19 105	21 630	111	- 38	149
25 - 30	31 443	16 951	14 492	33 190	17 893	15 297	- 1 747	- 942	- 805
30 - 50	63 246	38 178	25 068	61 705	38 092	23 613	1 541	86	1 455
50 - 65	16 160	8 816	7 344	13 331	7 497	5 834	2 829	1 319	1 510
65 und älter	9 623	3 802	5 821	8 142	3 310	4 832	1 481	492	989
<b>Insgesamt</b>	<b>184 522</b>	<b>98 660</b>	<b>85 862</b>	<b>178 617</b>	<b>96 756</b>	<b>81 861</b>	<b>5 905</b>	<b>1 904</b>	<b>4 001</b>

### 3 Wanderungen über die niedersächsische Landesgrenze 2007

#### 3.2 Wanderungen nach Familienstand, Altersgruppen und Geschlecht

Altersgruppen von ... bis unter ... Jahren	Geschlecht	Davon nach Familienstand des Wandernden														
		Wanderungen insgesamt			ledig, ohne Angabe			verheiratet			verwitwet			geschieden		
		Zuzüge	Fortzüge	Saldo	Zuzüge	Fortzüge	Saldo	Zuzüge	Fortzüge	Saldo	Zuzüge	Fortzüge	Saldo	Zuzüge	Fortzüge	Saldo
		1	2	3	4	5	6	7	8	9	10	11	12	13	14	15
unter 5	insgesamt	8 242	7 136	1 106	8 242	7 136	1 106	-	-	-	-	-	-	-	-	-
	männlich	4 221	3 606	615	4 221	3 606	615	-	-	-	-	-	-	-	-	-
	weiblich	4 021	3 530	491	4 021	3 530	491	-	-	-	-	-	-	-	-	-
5 - 10	insgesamt	6 009	5 829	180	6 009	5 829	180	-	-	-	-	-	-	-	-	-
	männlich	3 109	2 964	145	3 109	2 964	145	-	-	-	-	-	-	-	-	-
	weiblich	2 900	2 865	35	2 900	2 865	35	-	-	-	-	-	-	-	-	-
10 - 15	insgesamt	5 097	4 767	330	5 095	4 766	329	2	1	1	-	-	-	-	-	-
	männlich	2 632	2 447	185	2 632	2 447	185	-	-	-	-	-	-	-	-	-
	weiblich	2 465	2 320	145	2 463	2 319	144	2	1	1	-	-	-	-	-	-
15 - 18	insgesamt	3 856	3 782	74	3 835	3 776	59	21	6	15	-	-	-	-	-	-
	männlich	1 884	1 842	42	1 884	1 841	43	-	1	-1	-	-	-	-	-	-
	weiblich	1 972	1 940	32	1 951	1 935	16	21	5	16	-	-	-	-	-	-
18 - 20	insgesamt	6 998	6 649	349	6 761	6 556	205	237	92	145	-	-	-	-	1	-1
	männlich	3 033	2 833	200	3 002	2 822	180	31	11	20	-	-	-	-	-	-
	weiblich	3 965	3 816	149	3 759	3 734	25	206	81	125	-	-	-	-	1	-1
20 - 25	insgesamt	33 848	34 086	- 238	31 142	31 982	- 840	2 624	2 016	608	7	9	- 2	75	79	- 4
	männlich	16 034	16 272	- 238	15 119	15 550	- 431	903	701	202	2	3	- 1	10	18	- 8
	weiblich	17 814	17 814	-	16 023	16 432	- 409	1 721	1 315	406	5	6	- 1	65	61	4
25 - 30	insgesamt	31 443	33 190	- 1 747	24 205	26 807	- 2 602	6 710	5 788	922	26	26	-	502	569	- 67
	männlich	16 951	17 893	- 942	13 648	14 865	- 1 217	3 138	2 792	346	7	7	-	158	229	- 71
	weiblich	14 492	15 297	- 805	10 557	11 942	- 1 385	3 572	2 996	576	19	19	-	344	340	4
30 - 35	insgesamt	21 909	22 049	- 140	11 658	12 645	- 987	9 088	8 258	830	49	44	5	1 114	1 102	12
	männlich	13 104	13 486	- 382	7 366	8 139	- 773	5 252	4 854	398	10	11	-1	476	482	- 6
	weiblich	8 805	8 563	242	4 292	4 506	- 214	3 836	3 404	432	39	33	6	638	620	18
35 - 40	insgesamt	16 879	16 385	494	6 420	6 725	- 305	8 734	8 050	684	82	76	6	1 643	1 534	109
	männlich	10 460	10 353	107	4 178	4 488	- 310	5 419	5 039	380	23	22	1	840	804	36
	weiblich	6 419	6 032	387	2 242	2 237	5	3 315	3 011	304	59	54	5	803	730	73
40 - 45	insgesamt	13 954	13 269	685	4 214	4 224	- 10	7 470	6 887	583	120	100	20	2 150	2 058	92
	männlich	8 450	8 199	251	2 695	2 749	- 54	4 653	4 341	312	32	33	-1	1 070	1 076	- 6
	weiblich	5 504	5 070	434	1 519	1 475	44	2 817	2 546	271	88	67	21	1 080	982	98
45 - 50	insgesamt	10 504	10 002	502	2 549	2 493	56	5 914	5 504	410	208	160	48	1 833	1 845	- 12
	männlich	6 164	6 054	110	1 535	1 495	40	3 655	3 582	73	42	39	3	932	938	- 6
	weiblich	4 340	3 948	392	1 014	998	16	2 259	1 922	337	166	121	45	901	907	- 6
50 - 55	insgesamt	7 342	6 320	1 022	1 344	1 206	138	4 412	3 684	728	273	199	74	1 313	1 231	82
	männlich	4 156	3 707	449	807	732	75	2 628	2 296	332	60	40	20	661	639	22
	weiblich	3 186	2 613	573	537	474	63	1 784	1 388	396	213	159	54	652	592	60
55 - 60	insgesamt	5 011	4 183	828	637	580	57	3 129	2 528	601	329	292	37	916	783	133
	männlich	2 664	2 297	367	402	368	34	1 713	1 443	270	83	64	19	466	422	44
	weiblich	2 347	1 886	461	235	212	23	1 416	1 085	331	246	228	18	450	361	89
60 - 65	insgesamt	3 807	2 828	979	266	242	24	2 536	1 805	731	362	305	57	643	476	167
	männlich	1 996	1 493	503	170	158	12	1 432	1 006	426	80	78	2	314	251	63
	weiblich	1 811	1 335	476	96	84	12	1 104	799	305	282	227	55	329	225	104
65 - 70	insgesamt	3 441	2 819	622	219	176	43	2 086	1 712	374	597	504	93	539	427	112
	männlich	1 733	1 441	292	131	97	34	1 207	1 030	177	145	108	37	250	206	44
	weiblich	1 708	1 378	330	88	79	9	879	682	197	452	396	56	289	221	68
70 - 75	insgesamt	1 850	1 737	113	124	94	30	939	925	14	554	519	35	233	199	34
	männlich	860	797	63	50	46	4	577	541	36	129	116	13	104	94	10
	weiblich	990	940	50	74	48	26	362	384	- 22	425	403	22	129	105	24
75 - 80	insgesamt	1 406	1 233	173	97	51	46	534	527	7	678	557	121	97	98	- 1
	männlich	517	459	58	40	21	19	311	299	12	129	98	31	37	41	- 4
	weiblich	889	774	115	57	30	27	223	228	- 5	549	459	90	60	57	3
80 - 85	insgesamt	1 346	1 116	230	72	60	12	355	350	5	817	636	181	102	70	32
	männlich	372	338	34	8	4	4	196	207	- 11	142	107	35	26	20	6
	weiblich	974	778	196	64	56	8	159	143	16	675	529	146	76	50	26
85 u. älter	insgesamt	1 580	1 237	343	103	62	41	195	171	24	1 204	949	255	78	55	23
	männlich	320	275	45	8	7	1	125	113	12	179	145	34	8	10	- 2
	weiblich	1 260	962	298	95	55	40	70	58	12	1 025	804	221	70	45	25
Insgesamt	insgesamt	184 522	178 617	5 905	112 992	115 410	- 2 418	54 986	48 304	6 682	5 306	4 376	930	11 238	10 527	711
	männlich	98 660	96 756	1 904	61 005	62 399	- 1 394	31 240	28 256	2 984	1 063	871	192	5 352	5 230	122
	weiblich	85 862	81 861	4 001	51 987	53 011	- 1 024	23 746	20 048	3 698	4 243	3 505	738	5 886	5 297	589

### 3 Wanderungen über die niedersächsische Landesgrenze 2007

#### 3.3 Wanderungen nach Herkunfts- bzw. Zielgebieten

##### 3.3.1 Personen insgesamt

Herkunfts- bzw. Zielgebiet	Wanderungen über die Landesgrenze								
	Zuzüge nach Niedersachsen			Fortzüge aus Niedersachsen			Saldo		
	insgesamt	männlich	weiblich	insgesamt	männlich	weiblich	insgesamt	männlich	weiblich
	1	2	3	4	5	6	7	8	9
<b>Deutschland</b>	<b>113 768</b>	<b>56 366</b>	<b>57 402</b>	<b>119 590</b>	<b>59 277</b>	<b>60 313</b>	<b>- 5 822</b>	<b>- 2 911</b>	<b>- 2 911</b>
Baden-Württemberg	6 762	3 362	3 400	9 038	4 551	4 487	- 2 276	- 1 189	- 1 087
Bayern	6 841	3 569	3 272	9 848	5 042	4 806	- 3 007	- 1 473	- 1 534
Berlin	5 129	2 585	2 544	6 637	3 295	3 342	- 1 508	- 710	- 798
Brandenburg	3 472	1 761	1 711	2 594	1 311	1 283	878	450	428
Bremen	12 570	6 267	6 303	12 551	6 209	6 342	19	58	- 39
Hamburg	11 094	5 481	5 613	12 726	6 342	6 384	- 1 632	- 861	- 771
Hessen	7 514	3 630	3 884	8 707	4 316	4 391	- 1 193	- 686	- 507
Mecklenburg-Vorpommern	4 322	2 239	2 083	2 879	1 451	1 428	1 443	788	655
Nordrhein-Westfalen	30 117	14 746	15 371	31 024	15 127	15 897	- 907	- 381	- 526
Rheinland-Pfalz	2 813	1 397	1 416	3 161	1 547	1 614	- 348	- 150	- 198
Saarland	440	195	245	611	282	329	- 171	- 87	- 84
Sachsen	3 366	1 657	1 709	2 885	1 475	1 410	481	182	299
Sachsen-Anhalt	8 390	4 016	4 374	5 491	2 752	2 739	2 899	1 264	1 635
Schleswig-Holstein	7 996	3 996	4 000	9 425	4 580	4 845	- 1 429	- 584	- 845
Thüringen	2 942	1 465	1 477	2 013	997	1 016	929	468	461
<b>Ausland</b>	<b>68 408</b>	<b>39 964</b>	<b>28 444</b>	<b>56 713</b>	<b>35 185</b>	<b>21 528</b>	<b>11 695</b>	<b>4 779</b>	<b>6 916</b>
<b>Europa</b>	<b>55 712</b>	<b>33 157</b>	<b>22 555</b>	<b>46 198</b>	<b>28 938</b>	<b>17 260</b>	<b>9 514</b>	<b>4 219</b>	<b>5 295</b>
EU-Staaten	45 937	28 556	17 381	39 684	25 135	14 549	6 253	3 421	2 832
Belgien	173	94	79	213	115	98	- 40	- 21	- 19
Bulgarien	1 145	676	469	592	426	166	553	250	303
Dänemark	162	89	73	353	189	164	- 191	- 100	- 91
Estland	77	26	51	57	23	34	20	3	17
Finnland	124	49	75	148	58	90	- 24	- 9	- 15
Frankreich	1 003	498	505	910	513	397	93	- 15	108
Griechenland	584	402	182	832	517	315	- 248	- 115	- 133
Irland	112	66	46	174	91	83	- 62	- 25	- 37
Italien	944	566	378	1 226	731	495	- 282	- 165	- 117
Lettland	352	213	139	336	256	80	16	- 43	59
Litauen	639	254	385	571	264	307	68	- 10	78
Luxemburg	44	23	21	60	37	23	- 16	- 14	- 2
Malta	14	10	4	11	6	5	3	4	- 1
Niederlande	3 244	1 817	1 427	1 555	831	724	1 689	986	703
Österreich	640	345	295	897	483	414	- 257	- 138	- 119
Polen	27 559	17 491	10 068	23 694	15 554	8 140	3 865	1 937	1 928
Portugal	378	233	145	456	278	178	- 78	- 45	- 33
Rumänien	2 956	1 969	987	1 668	1 087	581	1 288	882	406
Schweden	241	142	99	348	178	170	- 107	- 36	- 71
Slowakei	340	161	179	388	213	175	- 48	- 52	4
Slowenien	63	27	36	40	23	17	23	4	19
Spanien	1 306	711	595	1 504	782	722	- 198	- 71	- 127
Tschechien	331	159	172	319	154	165	12	5	7
Ungarn	2 527	2 007	520	2 058	1 692	366	469	315	154
Vereinigtes Königreich	951	514	437	1 242	617	625	- 291	- 103	- 188
Zypern	28	14	14	32	17	15	- 4	- 3	- 1
EFTA-Staaten	629	340	289	1 649	900	749	- 1 020	- 560	- 460
Übriges Europa	9 146	4 261	4 885	4 865	2 903	1 962	4 281	1 358	2 923
<b>Afrika</b>	<b>1 771</b>	<b>1 052</b>	<b>719</b>	<b>1 367</b>	<b>955</b>	<b>412</b>	<b>404</b>	<b>97</b>	<b>307</b>
<b>Amerika</b>	<b>3 802</b>	<b>2 046</b>	<b>1 756</b>	<b>4 031</b>	<b>2 207</b>	<b>1 824</b>	<b>- 229</b>	<b>- 161</b>	<b>- 68</b>
<b>Asien</b>	<b>6 787</b>	<b>3 531</b>	<b>3 256</b>	<b>4 615</b>	<b>2 851</b>	<b>1 764</b>	<b>2 172</b>	<b>680</b>	<b>1 492</b>
<b>Australien und Ozeanien</b>	<b>336</b>	<b>178</b>	<b>158</b>	<b>502</b>	<b>234</b>	<b>268</b>	<b>- 166</b>	<b>- 56</b>	<b>- 110</b>
Unbek. Ausland, ohne Angabe, sonstige	2 346	2 330	16	2 314	2 294	20	32	36	- 4
<b>Insgesamt</b>	<b>184 522</b>	<b>98 660</b>	<b>85 862</b>	<b>178 617</b>	<b>96 756</b>	<b>81 861</b>	<b>5 905</b>	<b>1 904</b>	<b>4 001</b>

### 3 Wanderungen über die niedersächsische Landesgrenze 2007

#### 3.3 Wanderungen nach Herkunfts- bzw. Zielgebieten

##### 3.3.2 Deutsche

Herkunfts- bzw. Zielgebiet	Wanderungen über die Landesgrenze								
	Zuzüge nach Niedersachsen			Fortzüge aus Niedersachsen			Saldo		
	insgesamt	männlich	weiblich	insgesamt	männlich	weiblich	insgesamt	männlich	weiblich
	1	2	3	4	5	6	7	8	9
<b>Deutschland</b>	<b>103 652</b>	<b>50 780</b>	<b>52 872</b>	<b>106 521</b>	<b>52 251</b>	<b>54 270</b>	<b>- 2 869</b>	<b>- 1 471</b>	<b>- 1 398</b>
Baden-Württemberg	5 888	2 882	3 006	7 727	3 848	3 879	- 1 839	- 966	- 873
Bayern	5 921	3 037	2 884	8 408	4 272	4 136	- 2 487	- 1 235	- 1 252
Berlin	4 592	2 273	2 319	5 663	2 803	2 860	- 1 071	- 530	- 541
Brandenburg	3 300	1 660	1 640	2 463	1 225	1 238	837	435	402
Bremen	11 584	5 747	5 837	11 462	5 632	5 830	122	115	7
Hamburg	10 160	4 959	5 201	11 519	5 695	5 824	- 1 359	- 736	- 623
Hessen	6 814	3 271	3 543	7 582	3 712	3 870	- 768	- 441	- 327
Mecklenburg-Vorpommern	4 046	2 069	1 977	2 775	1 396	1 379	1 271	673	598
Nordrhein-Westfalen	27 229	13 156	14 073	27 046	12 962	14 084	183	194	- 11
Rheinland-Pfalz	2 543	1 249	1 294	2 773	1 339	1 434	- 230	- 90	- 140
Saarland	384	171	213	501	226	275	- 117	- 55	- 62
Sachsen	3 039	1 483	1 556	2 666	1 363	1 303	373	120	253
Sachsen-Anhalt	7 957	3 781	4 176	5 241	2 610	2 631	2 716	1 171	1 545
Schleswig-Holstein	7 480	3 706	3 774	8 805	4 236	4 569	- 1 325	- 530	- 795
Thüringen	2 715	1 336	1 379	1 890	932	958	825	404	421
<b>Ausland</b>	<b>12 407</b>	<b>6 205</b>	<b>6 202</b>	<b>10 454</b>	<b>5 617</b>	<b>4 837</b>	<b>1 953</b>	<b>588</b>	<b>1 365</b>
<b>Europa</b>	<b>8 495</b>	<b>4 141</b>	<b>4 354</b>	<b>7 089</b>	<b>3 798</b>	<b>3 291</b>	<b>1 406</b>	<b>343</b>	<b>1 063</b>
EU-Staaten	3 756	2 058	1 698	4 952	2 636	2 316	- 1 196	- 578	- 618
Belgien	83	48	35	100	64	36	- 17	- 16	- 1
Bulgarien	9	7	2	22	12	10	- 13	- 5	- 8
Dänemark	84	53	31	258	140	118	- 174	- 87	- 87
Estland	6	3	3	8	6	2	- 2	- 3	1
Finnland	31	13	18	34	15	19	- 3	- 2	- 1
Frankreich	353	179	174	412	234	178	- 59	- 55	- 4
Griechenland	63	37	26	101	45	56	- 38	- 8	- 30
Irland	60	36	24	84	40	44	- 24	- 4	- 20
Italien	118	54	64	220	96	124	- 102	- 42	- 60
Lettland	14	8	6	11	8	3	3	-	3
Litauen	19	10	9	24	14	10	- 5	- 4	- 1
Luxemburg	27	14	13	48	29	19	- 21	- 15	- 6
Malta	7	6	1	4	2	2	3	4	- 1
Niederlande	354	171	183	392	175	217	- 38	- 4	- 34
Österreich	292	153	139	598	322	276	- 306	- 169	- 137
Polen	851	536	315	607	439	168	244	97	147
Portugal	69	33	36	107	60	47	- 38	- 27	- 11
Rumänien	48	19	29	29	18	11	19	1	18
Schweden	71	40	31	209	100	109	- 138	- 60	- 78
Slowakei	5	2	3	19	12	7	- 14	- 10	- 4
Slowenien	2	-	2	1	-	1	1	-	1
Spanien	674	384	290	819	432	387	- 145	- 48	- 97
Tschechien	25	14	11	31	19	12	- 6	- 5	- 1
Ungarn	29	17	12	43	24	19	- 14	- 7	- 7
Vereinigtes Königreich	445	213	232	749	319	430	- 304	- 106	- 198
Zypern	17	8	9	22	11	11	- 5	- 3	- 2
EFTA-Staaten	420	227	193	1 420	786	634	- 1 000	- 559	- 441
Übriges Europa	4 319	1 856	2 463	717	376	341	3 602	1 480	2 122
<b>Afrika</b>	<b>330</b>	<b>181</b>	<b>149</b>	<b>307</b>	<b>156</b>	<b>151</b>	<b>23</b>	<b>25</b>	<b>- 2</b>
<b>Amerika</b>	<b>1 199</b>	<b>698</b>	<b>501</b>	<b>1 809</b>	<b>986</b>	<b>823</b>	<b>- 610</b>	<b>- 288</b>	<b>- 322</b>
<b>Asien</b>	<b>2 192</b>	<b>1 079</b>	<b>1 113</b>	<b>902</b>	<b>509</b>	<b>393</b>	<b>1 290</b>	<b>570</b>	<b>720</b>
<b>Australien und Ozeanien</b>	<b>191</b>	<b>106</b>	<b>85</b>	<b>347</b>	<b>168</b>	<b>179</b>	<b>- 156</b>	<b>- 62</b>	<b>- 94</b>
Unbek. Ausland, ohne Angabe, sonstige	26	23	3	23	18	5	3	5	- 2
<b>Insgesamt</b>	<b>116 085</b>	<b>57 008</b>	<b>59 077</b>	<b>116 998</b>	<b>57 886</b>	<b>59 112</b>	<b>- 913</b>	<b>- 878</b>	<b>- 35</b>

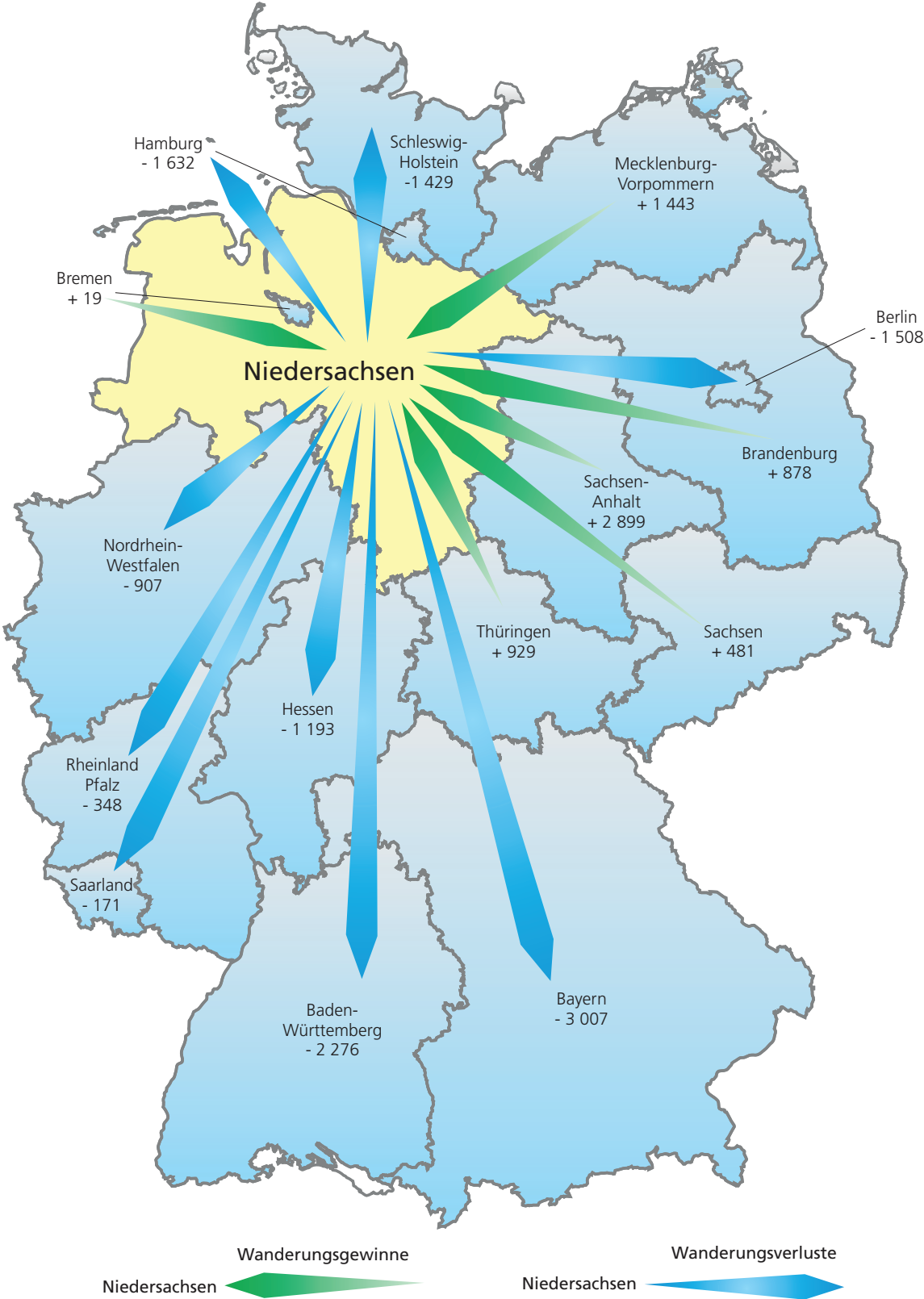
### 3 Wanderungen über die niedersächsische Landesgrenze 2007

#### 3.3 Wanderungen nach Herkunfts- bzw. Zielgebieten

##### 3.3.3 Ausländer

Herkunfts- bzw. Zielgebiet	Wanderungen über die Landesgrenze								
	Zuzüge nach Niedersachsen			Fortzüge aus Niedersachsen			Saldo		
	insgesamt	männlich	weiblich	insgesamt	männlich	weiblich	insgesamt	männlich	weiblich
	1	2	3	4	5	6	7	8	9
<b>Deutschland</b>	<b>10 116</b>	<b>5 586</b>	<b>4 530</b>	<b>13 069</b>	<b>7 026</b>	<b>6 043</b>	<b>- 2 953</b>	<b>- 1 440</b>	<b>- 1 513</b>
Baden-Württemberg	874	480	394	1 311	703	608	- 437	- 223	- 214
Bayern	920	532	388	1 440	770	670	- 520	- 238	- 282
Berlin	537	312	225	974	492	482	- 437	- 180	- 257
Brandenburg	172	101	71	131	86	45	41	15	26
Bremen	986	520	466	1 089	577	512	- 103	- 57	- 46
Hamburg	934	522	412	1 207	647	560	- 273	- 125	- 148
Hessen	700	359	341	1 125	604	521	- 425	- 245	- 180
Mecklenburg-Vorpommern	276	170	106	104	55	49	172	115	57
Nordrhein-Westfalen	2 888	1 590	1 298	3 978	2 165	1 813	- 1 090	- 575	- 515
Rheinland-Pfalz	270	148	122	388	208	180	- 118	- 60	- 58
Saarland	56	24	32	110	56	54	- 54	- 32	- 22
Sachsen	327	174	153	219	112	107	108	62	46
Sachsen-Anhalt	433	235	198	250	142	108	183	93	90
Schleswig-Holstein	516	290	226	620	344	276	- 104	- 54	- 50
Thüringen	227	129	98	123	65	58	104	64	40
<b>Ausland</b>	<b>56 001</b>	<b>33 759</b>	<b>22 242</b>	<b>46 259</b>	<b>29 568</b>	<b>16 691</b>	<b>9 742</b>	<b>4 191</b>	<b>5 551</b>
<b>Europa</b>	<b>47 217</b>	<b>29 016</b>	<b>18 201</b>	<b>39 109</b>	<b>25 140</b>	<b>13 969</b>	<b>8 108</b>	<b>3 876</b>	<b>4 232</b>
EU-Staaten	42 181	26 498	15 683	34 732	22 499	12 233	7 449	3 999	3 450
Belgien	90	46	44	113	51	62	- 23	- 5	- 18
Bulgarien	1 136	669	467	570	414	156	566	255	311
Dänemark	78	36	42	95	49	46	- 17	- 13	- 4
Estland	71	23	48	49	17	32	22	6	16
Finnland	93	36	57	114	43	71	- 21	- 7	- 14
Frankreich	650	319	331	498	279	219	152	40	112
Griechenland	521	365	156	731	472	259	- 210	- 107	- 103
Irland	52	30	22	90	51	39	- 38	- 21	- 17
Italien	826	512	314	1 006	635	371	- 180	- 123	- 57
Lettland	338	205	133	325	248	77	13	- 43	56
Litauen	620	244	376	547	250	297	73	- 6	79
Luxemburg	17	9	8	12	8	4	5	1	4
Malta	7	4	3	7	4	3	-	-	-
Niederlande	2 890	1 646	1 244	1 163	656	507	1 727	990	737
Österreich	348	192	156	299	161	138	49	31	18
Polen	26 708	16 955	9 753	23 087	15 115	7 972	3 621	1 840	1 781
Portugal	309	200	109	349	218	131	- 40	- 18	- 22
Rumänien	2 908	1 950	958	1 639	1 069	570	1 269	881	388
Schweden	170	102	68	139	78	61	31	24	7
Slowakei	335	159	176	369	201	168	- 34	- 42	8
Slowenien	61	27	34	39	23	16	22	4	18
Spanien	632	327	305	685	350	335	- 53	- 23	- 30
Tschechien	306	145	161	288	135	153	18	10	8
Ungarn	2 498	1 990	508	2 015	1 668	347	483	322	161
Vereinigtes Königreich	506	301	205	493	298	195	13	3	10
Zypern	11	6	5	10	6	4	1	-	1
EFTA-Staaten	209	113	96	229	114	115	- 20	- 1	- 19
Übriges Europa	4 827	2 405	2 422	4 148	2 527	1 621	679	- 122	801
<b>Afrika</b>	<b>1 441</b>	<b>871</b>	<b>570</b>	<b>1 060</b>	<b>799</b>	<b>261</b>	<b>381</b>	<b>72</b>	<b>309</b>
<b>Amerika</b>	<b>2 603</b>	<b>1 348</b>	<b>1 255</b>	<b>2 222</b>	<b>1 221</b>	<b>1 001</b>	<b>381</b>	<b>127</b>	<b>254</b>
<b>Asien</b>	<b>4 595</b>	<b>2 452</b>	<b>2 143</b>	<b>3 713</b>	<b>2 342</b>	<b>1 371</b>	<b>882</b>	<b>110</b>	<b>772</b>
<b>Australien und Ozeanien</b>	<b>145</b>	<b>72</b>	<b>73</b>	<b>155</b>	<b>66</b>	<b>89</b>	<b>- 10</b>	<b>6</b>	<b>- 16</b>
Unbek. Ausland, ohne Angabe, sonstige	2 320	2 307	13	2 291	2 276	15	29	31	- 2
<b>Insgesamt</b>	<b>68 437</b>	<b>41 652</b>	<b>26 785</b>	<b>61 619</b>	<b>38 870</b>	<b>22 749</b>	<b>6 818</b>	<b>2 782</b>	<b>4 036</b>

3.3.1.1 Wanderungsgewinne / -verluste Niedersachsens 2007 gegenüber den Bundesländern  
 - in Personen -



### 3 Wanderungen über die niedersächsische Landesgrenze 2007

#### 3.4 Wanderungen nach ausgewählten Herkunfts- und Zielgebieten - kreisfreie Städte und Landkreise -

##### 3.4.1 Personen insgesamt

Schl.-Nr.	Kreisfreie Stadt Landkreis/Region Statistische Region Land	Wanderungen insgesamt		Davon Wanderungen davon					
				Bundesgebiet		Schleswig-Holstein		Hamburg	
		Zuzüge	Fortzüge	Zuzüge	Fortzüge	Zuzüge	Fortzüge	Zuzüge	Fortzüge
		1	2	3	4	5	6	7	8
101	Braunschweig, Stadt	6 353	6 456	4 040	4 164	267	285	173	425
102	Salzgitter, Stadt	1 138	1 279	721	867	43	77	27	43
103	Wolfsburg, Stadt	2 485	2 474	1 469	1 467	60	82	45	92
151	Gifhorn	1 992	2 327	1 453	1 738	98	120	48	96
152	Göttingen	13 901	13 444	5 881	11 154	328	524	166	402
153	Goslar	2 893	3 115	2 134	2 451	115	164	83	88
154	Helmstedt	1 186	1 477	987	1 123	44	81	29	34
155	Northeim	1 839	2 217	1 391	1 731	94	108	46	86
156	Osterode am Harz	1 103	1 134	956	955	47	67	21	32
157	Peine	1 200	1 375	870	1 007	53	82	30	75
158	Wolfenbüttel	1 340	1 499	969	1 085	44	73	39	60
<b>1</b>	<b>Braunschweig</b>	<b>35 430</b>	<b>36 797</b>	<b>20 871</b>	<b>27 742</b>	<b>1 193</b>	<b>1 663</b>	<b>707</b>	<b>1 433</b>
241	Region Hannover	21 429	20 575	14 238	14 649	949	1 028	707	1 272
241001	dar.: Hannover, Landeshptst.	13 482	12 255	8 727	8 908	558	541	463	905
251	Diepholz	7 413	6 806	3 748	3 447	143	167	104	159
252	Hameln-Pyrmont	2 557	2 850	1 995	2 158	92	143	57	97
254	Hildesheim	4 389	4 521	3 101	3 237	196	239	141	263
255	Holzminde	1 453	1 535	1 243	1 323	28	49	19	43
256	Nienburg (Weser)	4 030	4 065	1 434	1 546	79	83	55	157
257	Schaumburg	2 714	3 213	2 182	2 621	90	110	70	88
<b>2</b>	<b>Hannover</b>	<b>43 985</b>	<b>43 565</b>	<b>27 941</b>	<b>28 981</b>	<b>1 577</b>	<b>1 819</b>	<b>1 153</b>	<b>2 079</b>
351	Celle	2 655	2 953	1 955	2 205	182	236	140	199
352	Cuxhaven	5 200	5 510	4 207	4 420	265	381	283	349
353	Harburg	8 000	6 421	6 959	5 456	963	947	4 077	2 818
354	Lüchow-Dannenberg	1 326	1 244	959	976	104	95	174	160
355	Lüneburg	4 926	4 652	4 065	3 698	824	758	1 015	1 020
356	Osterholz	3 283	2 848	2 953	2 566	86	93	58	95
357	Rotenburg (Wümme)	3 244	3 189	2 554	2 496	264	338	388	439
358	Soltau-Fallingb.ostel	2 470	2 745	1 927	2 210	233	264	304	354
359	Stade	6 209	5 995	3 317	3 195	498	558	1 308	1 197
360	Uelzen	1 701	1 689	1 398	1 443	168	236	219	319
361	Verden	2 981	2 999	2 533	2 369	119	139	89	179
<b>3</b>	<b>Lüneburg</b>	<b>41 995</b>	<b>40 245</b>	<b>32 827</b>	<b>31 034</b>	<b>3 706</b>	<b>4 045</b>	<b>8 055</b>	<b>7 129</b>
401	Delmenhorst, Stadt	1 493	1 431	1 195	1 157	64	46	37	62
402	Emden, Stadt	1 068	1 074	663	733	46	64	36	79
403	Oldenburg (Oldb), Stadt	4 504	4 085	2 788	2 971	225	236	213	350
404	Osnabrück, Stadt	4 887	5 188	3 702	4 059	131	103	146	214
405	Wilhelmshaven, Stadt	2 046	2 035	1 482	1 741	131	198	76	176
451	Ammerland	1 668	1 467	1 128	932	73	101	48	90
452	Aurich	3 317	2 684	2 642	2 054	94	151	81	118
453	Cloppenburg	7 652	7 060	1 481	1 304	80	64	52	72
454	Emsland	8 686	7 502	3 474	3 606	117	159	82	184
455	Friesland	1 453	1 399	1 119	1 101	68	118	45	83
456	Grafschaft Bentheim	3 189	2 613	1 387	1 506	40	47	41	62
457	Leer	3 033	2 544	1 663	1 630	75	113	70	151
458	Oldenburg	2 428	2 254	1 501	1 397	61	111	49	96
459	Osnabrück	6 610	6 728	4 399	4 621	109	172	92	153
460	Vechta	8 213	7 495	1 410	1 269	79	95	53	84
461	Wesermarsch	1 752	1 563	1 204	1 092	89	65	39	73
462	Wittmund	1 113	888	891	660	38	55	19	38
<b>4</b>	<b>Weser-Ems</b>	<b>63 112</b>	<b>58 010</b>	<b>32 129</b>	<b>31 833</b>	<b>1 520</b>	<b>1 898</b>	<b>1 179</b>	<b>2 085</b>
	<b>Niedersachsen</b>	<b>184 522</b>	<b>178 617</b>	<b>113 768</b>	<b>119 590</b>	<b>7 996</b>	<b>9 425</b>	<b>11 094</b>	<b>12 726</b>



von und nach										Schl.-Nr.
von und nach										
Bremen		Nordrhein-Westfalen		Hessen		Rheinland-Pfalz		Baden-Württemberg		
Zuzüge	Fortzüge	Zuzüge	Fortzüge	Zuzüge	Fortzüge	Zuzüge	Fortzüge	Zuzüge	Fortzüge	
9	10	11	12	13	14	15	16	17	18	
121	106	719	783	296	409	109	104	307	406	101
20	17	142	165	59	72	34	32	55	105	102
25	41	244	289	95	111	42	50	120	136	103
37	59	266	333	95	119	40	64	113	171	151
88	200	1 126	2 456	1 555	1 966	147	400	448	1 290	152
24	49	379	494	179	245	63	91	159	219	153
7	16	125	168	56	60	15	24	47	115	154
22	33	305	418	293	358	29	69	132	159	155
24	35	133	166	82	116	23	25	79	67	156
26	36	169	228	77	80	27	33	55	86	157
15	34	185	214	82	108	32	34	68	83	158
<b>409</b>	<b>626</b>	<b>3 793</b>	<b>5 714</b>	<b>2 869</b>	<b>3 644</b>	<b>561</b>	<b>926</b>	<b>1 583</b>	<b>2 837</b>	<b>1</b>
496	483	3 645	3 510	1 104	1 348	353	417	1 106	1 386	241
351	330	2 263	2 104	689	840	217	240	698	852	241 001
1 883	1 475	753	765	103	114	69	66	132	161	251
42	43	924	970	140	165	57	52	112	190	252
67	86	686	703	265	317	66	96	281	377	254
18	10	698	728	90	96	12	34	71	71	255
104	159	627	611	79	80	24	38	54	84	256
51	61	1 221	1 411	84	139	65	69	111	167	257
<b>2 661</b>	<b>2 317</b>	<b>8 554</b>	<b>8 698</b>	<b>1 865</b>	<b>2 259</b>	<b>646</b>	<b>772</b>	<b>1 867</b>	<b>2 436</b>	<b>2</b>
62	108	480	501	123	145	59	74	121	158	351
2 107	2 337	519	403	148	142	63	72	168	161	352
132	106	433	382	129	107	49	56	182	272	353
16	19	106	98	36	28	10	18	31	65	354
99	88	419	394	138	138	82	68	186	216	355
2 191	1 749	193	194	56	55	42	43	65	73	356
486	552	383	336	89	91	73	62	100	145	357
83	138	296	353	89	102	62	65	115	160	358
123	142	349	332	76	122	57	51	159	170	359
16	41	204	151	90	89	38	32	79	72	360
1 381	1 132	278	302	83	117	42	32	110	130	361
<b>6 696</b>	<b>6 412</b>	<b>3 660</b>	<b>3 446</b>	<b>1 057</b>	<b>1 136</b>	<b>577</b>	<b>573</b>	<b>1 316</b>	<b>1 622</b>	<b>3</b>
585	527	167	203	52	42	15	24	45	46	401
46	67	210	195	49	46	25	31	52	76	402
381	465	744	683	195	209	76	64	157	235	403
115	124	2 189	2 426	149	184	82	95	224	208	404
91	127	397	416	76	94	53	35	121	137	405
102	109	364	204	79	56	46	33	101	97	451
99	182	1 309	717	172	143	137	63	184	172	452
78	124	505	473	93	79	52	44	104	118	453
121	210	1 939	1 940	151	154	112	130	181	225	454
52	80	424	347	63	72	53	41	77	83	455
24	37	778	937	59	56	36	33	84	84	456
96	135	715	564	107	105	54	54	131	117	457
428	366	327	294	77	82	41	26	120	78	458
79	123	2 781	2 848	180	181	121	117	183	255	459
106	121	537	484	96	66	49	29	83	87	460
375	362	302	199	62	57	36	37	57	62	461
26	37	422	236	63	42	41	34	92	63	462
<b>2 804</b>	<b>3 196</b>	<b>14 110</b>	<b>13 166</b>	<b>1 723</b>	<b>1 668</b>	<b>1 029</b>	<b>890</b>	<b>1 996</b>	<b>2 143</b>	<b>4</b>
<b>12 570</b>	<b>12 551</b>	<b>30 117</b>	<b>31 024</b>	<b>7 514</b>	<b>8 707</b>	<b>2 813</b>	<b>3 161</b>	<b>6 762</b>	<b>9 038</b>	

Noch: 3.4.1 Personen insgesamt

Schl.-Nr.	Kreisfreie Stadt Landkreis/Region Statistische Region Land	Davon Wanderungen							
		davon							
		Bayern		Saarland		Berlin		Brandenburg	
		Zuzüge 19	Fortzüge 20	Zuzüge 21	Fortzüge 22	Zuzüge 23	Fortzüge 24	Zuzüge 25	Fortzüge 26
101	Braunschweig, Stadt	331	462	19	22	321	417	168	97
102	Salzgitter, Stadt	48	98	3	7	50	62	25	26
103	Wolfsburg, Stadt	115	176	7	8	95	138	65	38
151	Gifhorn	112	192	7	15	119	140	57	53
152	Göttingen	463	1 281	34	119	261	693	131	243
153	Goslar	158	270	1	14	163	161	86	56
154	Helmstedt	53	79	-	6	52	81	21	25
155	Northeim	91	157	3	6	79	84	34	36
156	Osterode am Harz	91	95	5	5	62	59	30	34
157	Peine	78	117	10	4	61	78	63	28
158	Wolfenbüttel	81	132	2	4	69	106	30	17
<b>1</b>	<b>Braunschweig</b>	<b>1 621</b>	<b>3 059</b>	<b>91</b>	<b>210</b>	<b>1 332</b>	<b>2 019</b>	<b>710</b>	<b>653</b>
241	Region Hannover	1 216	1 652	70	108	902	1 199	562	392
241001	dar.: Hannover, Landeshtpst.	723	1 005	43	62	601	834	277	183
251	Diepholz	129	198	4	4	86	115	60	49
252	HamelN-Pyrmont	129	165	9	1	78	117	73	41
254	Hildesheim	295	397	18	9	150	237	136	67
255	Holzminden	77	101	4	4	48	58	33	22
256	Nienburg (Weser)	77	95	3	9	69	85	36	25
257	Schaumburg	118	217	8	11	75	102	57	51
<b>2</b>	<b>Hannover</b>	<b>2 041</b>	<b>2 825</b>	<b>116</b>	<b>146</b>	<b>1 408</b>	<b>1 913</b>	<b>957</b>	<b>647</b>
351	Celle	137	187	11	29	140	154	69	80
352	Cuxhaven	153	162	7	10	133	128	88	59
353	Harburg	184	217	11	8	128	113	120	101
354	Lüchow-Dannenberg	44	66	2	1	105	80	52	38
355	Lüneburg	220	220	19	13	180	200	136	105
356	Osterholz	74	87	9	13	48	63	30	28
357	Rotenburg (Wümme)	113	140	9	6	84	88	136	64
358	Soltau-Fallingbostel	131	208	13	8	117	101	82	99
359	Stade	138	199	6	26	126	118	79	44
360	Uelzen	103	123	3	5	97	90	55	48
361	Verden	108	115	7	1	72	61	44	14
<b>3</b>	<b>Lüneburg</b>	<b>1 405</b>	<b>1 724</b>	<b>97</b>	<b>120</b>	<b>1 230</b>	<b>1 196</b>	<b>891</b>	<b>680</b>
401	Delmenhorst, Stadt	46	51	3	2	32	38	26	27
402	Emden, Stadt	54	72	9	2	19	30	17	16
403	Oldenburg (Oldb), Stadt	184	220	21	13	165	223	93	57
404	Osnabrück, Stadt	181	246	18	14	106	216	45	34
405	Wilhelmshaven, Stadt	111	160	6	10	72	102	79	48
451	Ammerland	71	95	4	8	72	58	40	14
452	Aurich	132	158	13	12	95	111	57	53
453	Cloppenburg	73	110	1	4	45	54	54	33
454	Emsland	230	239	11	14	102	106	64	64
455	Friesland	99	76	6	2	49	66	32	30
456	Grafschaft Bentheim	54	91	1	5	42	47	51	25
457	Leer	99	127	18	12	75	89	62	34
458	Oldenburg	84	102	2	6	63	81	69	41
459	Osnabrück	178	273	13	17	107	165	137	58
460	Vechta	76	92	2	3	45	59	51	36
461	Wesermarsch	53	82	1	6	47	40	18	27
462	Wittmund	49	46	7	5	23	24	19	17
<b>4</b>	<b>Weser-Ems</b>	<b>1 774</b>	<b>2 240</b>	<b>136</b>	<b>135</b>	<b>1 159</b>	<b>1 509</b>	<b>914</b>	<b>614</b>
	<b>Niedersachsen</b>	<b>6 841</b>	<b>9 848</b>	<b>440</b>	<b>611</b>	<b>5 129</b>	<b>6 637</b>	<b>3 472</b>	<b>2 594</b>

von und nach										Schl.-Nr.
von und nach										
Mecklenburg-Vorpommern		Sachsen		Sachsen-Anhalt		Thüringen		übrige Gebiete		
Zuzüge	Fortzüge	Zuzüge	Fortzüge	Zuzüge	Fortzüge	Zuzüge	Fortzüge	Zuzüge	Fortzüge	
27	28	29	30	31	32	33	34	35	36	
109	64	212	154	774	362	114	68	2 313	2 292	101
28	8	16	25	151	115	20	15	417	412	102
47	28	70	30	399	229	40	19	1 016	1 007	103
46	36	53	53	333	253	29	34	539	589	151
76	198	185	469	303	361	570	552	8 020	2 290	152
43	35	62	78	522	419	97	68	759	664	153
23	5	29	31	471	387	15	11	199	354	154
23	17	47	55	83	79	110	66	448	486	155
8	11	21	23	102	77	228	143	147	179	156
13	25	53	21	129	100	26	14	330	368	157
19	22	39	39	246	143	18	16	371	414	158
<b>435</b>	<b>449</b>	<b>787</b>	<b>978</b>	<b>3 513</b>	<b>2 525</b>	<b>1 267</b>	<b>1 006</b>	<b>14 559</b>	<b>9 055</b>	<b>1</b>
487	306	621	397	1 600	928	420	223	7 191	5 926	241
318	134	378	230	909	497	239	151	4 755	3 347	241 001
103	59	70	43	77	58	32	14	3 665	3 359	251
54	25	71	49	104	67	53	33	562	692	252
99	67	168	120	397	183	136	76	1 288	1 284	254
13	12	28	32	72	42	32	21	210	212	255
64	32	55	26	91	47	17	15	2 596	2 519	256
46	29	46	69	90	73	50	24	532	592	257
<b>866</b>	<b>530</b>	<b>1 059</b>	<b>736</b>	<b>2 431</b>	<b>1 398</b>	<b>740</b>	<b>406</b>	<b>16 044</b>	<b>14 584</b>	<b>2</b>
94	75	85	69	199	143	53	47	700	748	351
98	93	46	41	91	58	38	24	993	1 090	352
338	212	67	53	92	49	54	15	1 041	965	353
103	78	12	26	152	203	12	1	367	268	354
484	300	78	59	147	84	38	35	861	954	355
47	33	12	16	24	15	18	9	330	282	356
165	93	109	48	122	63	33	31	690	693	357
113	101	67	85	184	122	38	50	543	535	358
221	120	67	42	83	49	27	25	2 892	2 800	359
89	60	35	26	179	128	23	23	303	246	360
78	52	32	44	48	30	42	21	448	630	361
<b>1 830</b>	<b>1 217</b>	<b>610</b>	<b>509</b>	<b>1 321</b>	<b>944</b>	<b>376</b>	<b>281</b>	<b>9 168</b>	<b>9 211</b>	<b>3</b>
45	29	37	22	24	30	17	8	298	274	401
30	15	19	16	42	8	9	16	405	341	402
104	75	84	71	108	30	38	40	1 716	1 114	403
94	45	72	49	89	72	61	29	1 185	1 129	404
102	93	50	45	69	66	48	34	564	294	405
41	23	34	15	37	19	16	10	540	535	451
71	46	90	60	69	47	39	21	675	630	452
133	25	92	47	87	46	32	11	6 171	5 756	453
99	38	55	61	111	52	99	30	5 212	3 896	454
38	43	40	24	52	22	21	14	334	298	455
51	10	51	29	47	30	28	13	1 802	1 107	456
50	37	23	35	64	35	24	22	1 370	914	457
62	50	37	35	63	20	18	9	927	857	458
103	67	132	81	136	81	48	30	2 211	2 107	459
96	30	39	36	71	33	27	14	6 803	6 226	460
32	26	30	26	37	22	26	8	548	471	461
40	31	25	10	19	11	8	11	222	228	462
<b>1 191</b>	<b>683</b>	<b>910</b>	<b>662</b>	<b>1 125</b>	<b>624</b>	<b>559</b>	<b>320</b>	<b>30 983</b>	<b>26 177</b>	<b>4</b>
<b>4 322</b>	<b>2 879</b>	<b>3 366</b>	<b>2 885</b>	<b>8 390</b>	<b>5 491</b>	<b>2 942</b>	<b>2 013</b>	<b>70 754</b>	<b>59 027</b>	

### 3 Wanderungen über die niedersächsische Landesgrenze 2007

#### 3.4 Wanderungen nach ausgewählten Herkunfts- und Zielgebieten - kreisfreie Städte und Landkreise -

##### 3.4.2 Deutsche

Schl.-Nr.	Kreisfreie Stadt Landkreis/Region Statistische Region Land	Wanderungen insgesamt		Davon Wanderungen davon					
				Bundesgebiet		Schleswig-Holstein		Hamburg	
		Zuzüge	Fortzüge	Zuzüge	Fortzüge	Zuzüge	Fortzüge	Zuzüge	Fortzüge
		1	2	3	4	5	6	7	8
101	Braunschweig, Stadt	3 875	3 946	3 571	3 533	241	261	158	367
102	Salzgitter, Stadt	697	845	616	737	39	69	21	37
103	Wolfsburg, Stadt	1 323	1 398	1 230	1 234	55	74	37	78
151	Gifhorn	1 499	1 831	1 372	1 602	91	117	47	89
152	Göttingen	11 063	9 929	5 391	9 356	309	449	157	357
153	Goslar	2 042	2 223	1 908	2 046	108	156	76	67
154	Helmstedt	963	1 165	925	1 039	41	74	24	32
155	Northeim	1 377	1 722	1 284	1 570	86	97	44	79
156	Osterode am Harz	945	981	911	883	42	62	20	29
157	Peine	874	1 048	805	915	50	78	25	65
158	Wolfenbüttel	984	1 161	910	999	44	72	36	56
<b>1</b>	<b>Braunschweig</b>	<b>25 642</b>	<b>26 249</b>	<b>18 923</b>	<b>23 914</b>	<b>1 106</b>	<b>1 509</b>	<b>645</b>	<b>1 256</b>
241	Region Hannover	13 739	14 162	12 406	12 526	874	935	623	1 114
241001	dar.: Hannover, Landeshtpst.	8 183	8 113	7 495	7 394	505	456	403	782
251	Diepholz	3 605	3 376	3 433	3 144	132	154	88	146
252	HamelN-Pyrmont	1 931	2 112	1 815	1 920	80	136	49	95
254	Hildesheim	3 096	3 318	2 839	2 952	185	234	127	241
255	Holzminen	1 236	1 310	1 168	1 216	28	44	19	36
256	Nienburg (Weser)	1 444	1 572	1 325	1 402	75	79	52	142
257	Schaumburg	2 142	2 608	2 021	2 407	84	103	66	80
<b>2</b>	<b>Hannover</b>	<b>27 193</b>	<b>28 458</b>	<b>25 007</b>	<b>25 567</b>	<b>1 458</b>	<b>1 685</b>	<b>1 024</b>	<b>1 854</b>
351	Celle	2 046	2 323	1 835	2 038	165	226	129	189
352	Cuxhaven	4 174	4 389	3 999	4 116	256	366	268	323
353	Harburg	6 676	5 394	6 477	4 992	916	899	3 772	2 559
354	Lüchow-Dannenberg	982	965	927	908	104	85	167	151
355	Lüneburg	4 057	3 758	3 871	3 458	793	723	956	960
356	Osterholz	2 887	2 490	2 804	2 383	83	92	53	88
357	Rotenburg (Wümme)	2 529	2 570	2 381	2 313	250	325	356	407
358	Soltau-Fallingbostel	1 949	2 241	1 822	2 050	219	251	289	325
359	Stade	3 232	3 252	3 058	2 936	474	533	1 179	1 075
360	Uelzen	1 387	1 404	1 314	1 309	158	226	210	286
361	Verden	2 426	2 366	2 316	2 141	114	136	79	162
<b>3</b>	<b>Lüneburg</b>	<b>32 345</b>	<b>31 152</b>	<b>30 804</b>	<b>28 644</b>	<b>3 532</b>	<b>3 862</b>	<b>7 458</b>	<b>6 525</b>
401	Delmenhorst, Stadt	1 098	1 085	1 041	996	53	44	28	50
402	Emden, Stadt	618	675	571	619	31	50	27	67
403	Oldenburg (Oldb), Stadt	2 645	2 873	2 481	2 578	208	216	186	297
404	Osnabrück, Stadt	3 466	3 883	3 302	3 602	121	99	130	203
405	Wilhelmshaven, Stadt	1 447	1 708	1 352	1 577	128	185	68	172
451	Ammerland	1 125	973	1 036	859	67	94	45	82
452	Aurich	2 620	2 057	2 508	1 893	90	135	78	109
453	Cloppenburg	1 380	1 319	1 293	1 128	77	59	47	68
454	Emsland	3 287	3 477	3 083	3 254	109	150	66	168
455	Friesland	1 141	1 146	1 057	1 027	63	115	42	83
456	Grafschaft Bentheim	1 307	1 416	1 173	1 283	35	38	27	60
457	Leer	1 726	1 662	1 562	1 487	70	106	60	128
458	Oldenburg	1 462	1 395	1 365	1 240	56	101	49	87
459	Osnabrück	4 193	4 506	3 947	4 174	95	157	80	139
460	Vechta	1 326	1 217	1 200	1 090	66	86	46	74
461	Wesermarsch	1 148	1 046	1 083	967	77	61	36	60
462	Wittmund	916	701	864	622	38	53	18	37
<b>4</b>	<b>Weser-Ems</b>	<b>30 905</b>	<b>31 139</b>	<b>28 918</b>	<b>28 396</b>	<b>1 384</b>	<b>1 749</b>	<b>1 033</b>	<b>1 884</b>
	<b>Niedersachsen</b>	<b>116 085</b>	<b>116 998</b>	<b>103 652</b>	<b>106 521</b>	<b>7 480</b>	<b>8 805</b>	<b>10 160</b>	<b>11 519</b>

von und nach										Schl.-Nr.
von und nach										
Bremen		Nordrhein-Westfalen		Hessen		Rheinland-Pfalz		Baden-Württemberg		
Zuzüge	Fortzüge	Zuzüge	Fortzüge	Zuzüge	Fortzüge	Zuzüge	Fortzüge	Zuzüge	Fortzüge	
9	10	11	12	13	14	15	16	17	18	
109	96	631	653	263	331	96	84	247	314	101
20	16	119	127	47	49	25	27	42	87	102
21	28	185	238	82	90	32	36	85	112	103
35	58	242	290	84	109	38	61	103	154	151
83	180	1 021	2 151	1 454	1 724	125	341	388	1 031	152
19	42	320	374	155	201	59	70	115	164	153
•	16	109	147	49	50	15	23	43	100	154
16	32	279	363	274	325	27	64	121	150	155
23	28	120	145	81	109	23	24	75	62	156
22	33	156	200	71	72	24	26	52	82	157
14	32	175	180	71	98	27	32	63	77	158
<b>367</b>	<b>561</b>	<b>3 357</b>	<b>4 868</b>	<b>2 631</b>	<b>3 158</b>	<b>491</b>	<b>788</b>	<b>1 334</b>	<b>2 333</b>	<b>1</b>
427	428	3 107	2 853	923	1 110	301	339	887	1 120	241
295	284	1 917	1 685	553	677	182	186	539	657	241 001
1 718	1 374	688	658	93	96	61	61	124	143	251
37	36	869	832	124	149	54	50	100	167	252
63	79	598	611	241	293	63	88	254	337	254
16	10	658	669	88	90	8	34	60	63	255
101	151	577	546	67	75	24	28	48	71	256
42	50	1 134	1 297	78	126	61	60	98	148	257
<b>2 404</b>	<b>2 128</b>	<b>7 631</b>	<b>7 466</b>	<b>1 614</b>	<b>1 939</b>	<b>572</b>	<b>660</b>	<b>1 571</b>	<b>2 049</b>	<b>2</b>
58	103	439	435	117	134	52	65	119	141	351
2 009	2 186	492	373	140	129	61	65	155	145	352
122	100	390	315	121	92	46	52	171	246	353
16	17	97	75	35	26	10	16	28	58	354
98	76	398	348	132	126	77	59	173	201	355
2 087	1 619	182	173	55	54	41	41	61	69	356
451	510	359	290	78	84	67	52	94	134	357
80	121	275	329	80	94	58	64	107	144	358
112	131	326	304	69	116	53	47	144	145	359
13	37	190	124	79	76	38	30	72	63	360
1 274	1 017	247	251	79	105	39	31	91	121	361
<b>6 320</b>	<b>5 917</b>	<b>3 395</b>	<b>3 017</b>	<b>985</b>	<b>1 036</b>	<b>542</b>	<b>522</b>	<b>1 215</b>	<b>1 467</b>	<b>3</b>
503	455	148	162	48	37	14	22	36	37	401
37	62	188	174	43	39	20	26	47	63	402
344	406	653	573	176	174	70	51	143	202	403
101	109	1 965	2 165	139	154	75	88	183	172	404
83	117	345	364	67	85	42	34	110	110	405
93	100	339	190	75	49	44	26	84	90	451
92	162	1 260	664	163	130	129	61	170	163	452
65	118	456	414	86	70	43	41	95	95	453
96	178	1 788	1 762	136	132	106	115	163	204	454
50	75	400	306	60	64	52	41	73	81	455
20	32	673	789	49	43	28	33	72	75	456
91	129	678	510	100	91	50	52	127	107	457
397	335	284	230	70	77	41	25	107	74	458
69	116	2 525	2 576	169	160	108	111	146	223	459
90	106	474	420	80	57	42	23	70	77	460
336	320	263	175	61	46	35	27	52	51	461
26	36	407	221	62	41	39	27	90	54	462
<b>2 493</b>	<b>2 856</b>	<b>12 846</b>	<b>11 695</b>	<b>1 584</b>	<b>1 449</b>	<b>938</b>	<b>803</b>	<b>1 768</b>	<b>1 878</b>	<b>4</b>
<b>11 584</b>	<b>11 462</b>	<b>27 229</b>	<b>27 046</b>	<b>6 814</b>	<b>7 582</b>	<b>2 543</b>	<b>2 773</b>	<b>5 888</b>	<b>7 727</b>	

### Noch: 3.4.2 Deutsche

Schl.-Nr.	Kreisfreie Stadt Landkreis/Region Statistische Region Land	Davon Wanderungen davon							
		Bayern		Saarland		Berlin		Brandenburg	
		Zuzüge	Fortzüge	Zuzüge	Fortzüge	Zuzüge	Fortzüge	Zuzüge	Fortzüge
		19	20	21	22	23	24	25	26
101	Braunschweig, Stadt	264	354	12	18	258	348	159	91
102	Salzgitter, Stadt	37	86	•	•	38	47	23	26
103	Wolfsburg, Stadt	81	134	•	•	81	119	55	34
151	Gifhorn	107	172	•	13	111	125	57	51
152	Göttingen	392	1 038	27	85	232	370	125	220
153	Goslar	129	211	•	6	151	137	84	53
154	Helmstedt	47	71	-	•	51	77	19	23
155	Northheim	86	140	•	•	73	79	30	34
156	Osterode am Harz	87	88	•	•	59	53	30	33
157	Peine	73	106	9	•	49	66	59	27
158	Wolfenbüttel	76	122	•	•	61	99	30	16
<b>1</b>	<b>Braunschweig</b>	<b>1 379</b>	<b>2 522</b>	<b>71</b>	<b>158</b>	<b>1 164</b>	<b>1 520</b>	<b>671</b>	<b>608</b>
241	Region Hannover	1 014	1 363	61	81	777	1 031	533	378
241001	dar.: Hannover, Landeshtptst.	585	801	36	47	512	701	270	173
251	Diepholz	112	178	•	•	84	111	59	49
252	Hamelnd-Pyrmont	107	148	•	•	72	103	68	41
254	Hildesheim	255	354	16	•	141	217	135	67
255	Holzminde	71	89	•	•	46	54	33	20
256	Nienburg (Weser)	66	82	•	•	61	79	33	23
257	Schaumburg	107	195	•	11	71	97	55	50
<b>2</b>	<b>Hannover</b>	<b>1 732</b>	<b>2 409</b>	<b>104</b>	<b>119</b>	<b>1 252</b>	<b>1 692</b>	<b>916</b>	<b>628</b>
351	Celle	130	180	9	22	136	136	68	80
352	Cuxhaven	138	147	•	10	128	111	86	57
353	Harburg	172	200	11	•	113	109	116	94
354	Lüchow-Dannenberg	41	63	•	•	103	79	52	36
355	Lüneburg	203	195	15	10	171	187	131	103
356	Osterholz	66	82	•	8	46	60	27	27
357	Rotenburg (Wümme)	107	133	•	•	80	85	136	64
358	Soltau-Fallingbostel	124	184	13	•	114	94	82	98
359	Stade	127	184	•	25	115	107	75	44
360	Uelzen	91	106	•	•	94	84	53	48
361	Verden	95	105	•	•	65	57	41	14
<b>3</b>	<b>Lüneburg</b>	<b>1 294</b>	<b>1 579</b>	<b>84</b>	<b>98</b>	<b>1 165</b>	<b>1 109</b>	<b>867</b>	<b>665</b>
401	Delmenhorst, Stadt	35	40	•	•	27	34	26	27
402	Emden, Stadt	47	45	•	•	16	27	17	15
403	Oldenburg (Oldb), Stadt	162	195	19	9	143	202	79	49
404	Osnabrück, Stadt	156	188	15	14	94	195	44	33
405	Wilhelmshaven, Stadt	102	129	•	10	69	94	78	45
451	Ammerland	64	88	•	•	68	54	39	13
452	Aurich	123	147	12	11	82	92	57	53
453	Cloppenburg	66	81	•	•	30	45	44	20
454	Emsland	153	204	9	12	86	98	60	61
455	Friesland	96	70	•	•	46	61	28	30
456	Grafschaft Bentheim	45	77	•	•	37	41	47	23
457	Leer	88	116	18	11	64	78	62	34
458	Oldenburg	79	96	•	•	56	69	62	30
459	Osnabrück	154	234	12	17	96	145	119	49
460	Vechta	53	66	•	•	33	46	47	36
461	Wesermarsch	48	77	•	•	41	37	18	27
462	Wittmund	45	45	•	•	23	24	19	17
<b>4</b>	<b>Weser-Ems</b>	<b>1 516</b>	<b>1 898</b>	<b>125</b>	<b>126</b>	<b>1 011</b>	<b>1 342</b>	<b>846</b>	<b>562</b>
	<b>Niedersachsen</b>	<b>5 921</b>	<b>8 408</b>	<b>384</b>	<b>501</b>	<b>4 592</b>	<b>5 663</b>	<b>3 300</b>	<b>2 463</b>

von und nach										Schl.-Nr.
von und nach										
Mecklenburg-Vorpommern		Sachsen		Sachsen-Anhalt		Thüringen		übrige Gebiete		
Zuzüge	Fortzüge	Zuzüge	Fortzüge	Zuzüge	Fortzüge	Zuzüge	Fortzüge	Zuzüge	Fortzüge	
27	28	29	30	31	32	33	34	35	36	
100	59	186	148	739	344	108	65	304	413	101
26	•	15	24	141	113	20	14	81	108	102
45	27	63	29	367	213	36	16	93	164	103
45	35	52	52	326	243	28	33	127	229	151
74	169	162	402	290	329	552	510	5 672	573	152
41	33	57	67	508	405	85	60	134	177	153
21	•	29	28	457	376	15	11	38	126	154
21	16	45	48	80	74	101	63	93	152	155
•	10	19	23	102	72	217	141	34	98	156
13	24	51	20	126	99	25	14	69	133	157
18	21	37	39	241	135	15	16	74	162	158
<b>412</b>	<b>407</b>	<b>716</b>	<b>880</b>	<b>3 377</b>	<b>2 403</b>	<b>1 202</b>	<b>943</b>	<b>6 719</b>	<b>2 335</b>	<b>1</b>
448	300	529	371	1 530	894	372	209	1 333	1 636	241
293	130	321	209	864	467	220	139	688	719	241 001
98	58	68	40	74	58	30	14	172	232	251
49	23	60	46	90	62	48	31	116	192	252
94	64	158	114	382	170	127	74	257	366	254
11	12	27	29	71	41	28	21	68	94	255
61	31	54	24	86	47	17	15	119	170	256
43	29	43	67	90	71	41	23	121	201	257
<b>804</b>	<b>517</b>	<b>939</b>	<b>691</b>	<b>2 323</b>	<b>1 343</b>	<b>663</b>	<b>387</b>	<b>2 186</b>	<b>2 891</b>	<b>2</b>
90	75	84	67	194	140	45	45	211	285	351
94	91	46	39	85	51	34	23	175	273	352
326	209	64	49	89	48	48	13	199	402	353
102	78	12	26	146	196	12	•	55	57	354
470	294	73	57	143	84	38	35	186	300	355
46	31	11	15	21	15	18	•	83	107	356
154	89	103	44	106	61	33	29	148	257	357
113	101	58	76	174	116	36	46	127	191	358
213	115	61	40	79	46	26	24	174	316	359
86	59	31	24	175	121	22	23	73	95	360
73	51	30	42	42	29	41	20	110	225	361
<b>1 767</b>	<b>1 193</b>	<b>573</b>	<b>479</b>	<b>1 254</b>	<b>907</b>	<b>353</b>	<b>268</b>	<b>1 541</b>	<b>2 508</b>	<b>3</b>
44	28	35	22	24	28	17	•	57	89	401
27	12	14	14	39	•	•	15	47	56	402
96	73	74	66	95	30	33	35	164	295	403
86	43	60	46	83	69	50	24	164	281	404
96	91	49	44	63	63	47	34	95	131	405
35	23	32	15	34	18	13	9	89	114	451
66	46	79	57	68	44	39	19	112	164	452
112	22	77	40	65	41	29	10	87	191	453
87	36	48	57	97	48	79	29	204	223	454
36	42	38	24	51	22	16	11	84	119	455
35	10	42	24	36	22	26	11	134	133	456
48	36	21	33	62	34	23	22	164	175	457
55	48	33	34	56	20	18	•	97	155	458
87	62	121	78	124	78	42	29	246	332	459
85	30	38	27	53	30	22	9	126	127	460
29	25	25	26	35	22	26	•	65	79	461
39	31	25	9	18	11	•	11	52	79	462
<b>1 063</b>	<b>658</b>	<b>811</b>	<b>616</b>	<b>1 003</b>	<b>588</b>	<b>497</b>	<b>292</b>	<b>1 987</b>	<b>2 743</b>	<b>4</b>
<b>4 046</b>	<b>2 775</b>	<b>3 039</b>	<b>2 666</b>	<b>7 957</b>	<b>5 241</b>	<b>2 715</b>	<b>1 890</b>	<b>12 433</b>	<b>10 477</b>	

## 4 Wanderungen über die Grenzen des Bundesgebietes 2007

### 4.1 Wanderungen nach Geschlecht und Staatsangehörigkeit

Land der Staatsangehörigkeit	Wanderungen über die Bundesgrenze								
	Zuzüge			Fortzüge			Saldo		
	insgesamt	männlich	weiblich	insgesamt	männlich	weiblich	insgesamt	männlich	weiblich
	1	2	3	4	5	6	7	8	9
<b>Deutschland</b>	<b>12 433</b>	<b>6 228</b>	<b>6 205</b>	<b>10 477</b>	<b>5 635</b>	<b>4 842</b>	<b>1 956</b>	<b>593</b>	<b>1 363</b>
Albanien	71	41	30	55	38	17	16	3	13
Bosnien und Herzegowina	126	90	36	116	69	47	10	21	- 11
Belgien	74	34	40	84	43	41	- 10	- 9	- 1
Bulgarien	1 163	680	483	597	425	172	566	255	311
Dänemark	72	31	41	89	50	39	- 17	- 19	2
Estland	77	28	49	54	25	29	23	3	20
Finnland	102	40	62	127	56	71	- 25	- 16	- 9
Frankreich	552	279	273	444	237	207	108	42	66
Kroatien	359	289	70	431	353	78	- 72	- 64	- 8
Slowenien	58	24	34	38	23	15	20	1	19
Griechenland	512	363	149	728	472	256	- 216	- 109	- 107
Irland	57	34	23	65	40	25	- 8	- 6	- 2
Italien	870	563	307	1 061	680	381	- 191	- 117	- 74
Serbien und Montenegro	274	153	121	556	339	217	- 282	- 186	- 96
Serbien	423	222	201	132	86	46	291	136	155
Lettland	343	209	134	333	252	81	10	- 43	53
Montenegro	42	21	21	22	14	8	20	7	13
Litauen	631	253	378	558	259	299	73	- 6	79
Mazedonien	62	25	37	50	37	13	12	- 12	24
Moldau, Republik	42	12	30	29	9	20	13	3	10
Niederlande	2 909	1 660	1 249	1 161	654	507	1 748	1 006	742
Norwegen	40	24	16	39	20	19	1	4	- 3
Österreich	310	175	135	249	145	104	61	30	31
Polen	26 821	17 053	9 768	23 210	15 218	7 992	3 611	1 835	1 776
Portugal	308	203	105	359	226	133	- 51	- 23	- 28
Rumänien	2 981	1 998	983	1 694	1 093	601	1 287	905	382
Slowakische Republik	341	167	174	383	205	178	- 42	- 38	- 4
Schweden	150	86	64	140	78	62	10	8	2
Schweiz	131	67	64	98	51	47	33	16	17
Russische Föderation	1 397	507	890	868	365	503	529	142	387
Spanien	527	271	256	628	319	309	- 101	- 48	- 53
Türkei	1 528	902	626	1 630	1 114	516	- 102	- 212	110
Tschechische Republik	303	141	162	285	131	154	18	10	8
Ungarn	2 465	1 969	496	2 003	1 662	341	462	307	155
Ukraine	545	217	328	366	184	182	179	33	146
Vereinigtes Königreich und Nordirland	480	284	196	470	301	169	10	- 17	27
Weißrußland	113	27	86	58	23	35	55	4	51
Übrige europäische Staaten	44	23	21	38	26	12	6	- 3	9
<b>Europa insgesamt</b>	<b>59 736</b>	<b>35 393</b>	<b>24 343</b>	<b>49 725</b>	<b>30 957</b>	<b>18 768</b>	<b>10 011</b>	<b>4 436</b>	<b>5 575</b>
Algerien	70	49	21	74	65	9	- 4	- 16	12
Äthiopien	30	13	17	28	20	8	2	- 7	9
Cote d'Ivoire	39	23	16	32	26	6	7	- 3	10
Nigeria	143	82	61	89	66	23	54	16	38
Simbabwe	36	31	5	12	8	4	24	23	1
Ghana	82	46	36	40	28	12	42	18	24
Kenia	80	19	61	43	10	33	37	9	28
Libysch-Arabische Dschamahirija	30	16	14	24	12	12	6	4	2
Marokko	93	49	44	100	88	12	- 7	- 39	32
Kamerun	169	112	57	114	80	34	55	32	23
Südafrika	67	33	34	55	29	26	12	4	8
Sierra Leone	13	10	3	30	27	3	- 17	- 17	-
Sudan	46	34	12	36	31	5	10	3	7
Tunesien	198	149	49	145	121	24	53	28	25
Ägypten	186	111	75	51	34	17	135	77	58
Übrige afrikanische Staaten	218	129	89	208	166	42	10	- 37	47
<b>Afrika insgesamt</b>	<b>1 500</b>	<b>906</b>	<b>594</b>	<b>1 081</b>	<b>811</b>	<b>270</b>	<b>419</b>	<b>95</b>	<b>324</b>



## Noch: 4.1 Wanderungen nach Geschlecht und Staatsangehörigkeit

Land der Staatsangehörigkeit	Wanderungen über die Bundesgrenze								
	Zuzüge			Fortzüge			Saldo		
	insgesamt	männlich	weiblich	insgesamt	männlich	weiblich	insgesamt	männlich	weiblich
	1	2	3	4	5	6	7	8	9
Argentinien	97	56	41	49	21	28	48	35	13
Bolivien	37	18	19	20	11	9	17	7	10
Brasilien	522	254	268	347	180	167	175	74	101
Chile	60	31	29	43	22	21	17	9	8
Dominikanische Republik	52	15	37	20	6	14	32	9	23
Ecuador	48	23	25	21	9	12	27	14	13
Kanada	153	83	70	122	79	43	31	4	27
Kolumbien	138	72	66	201	122	79	- 63	- 50	- 13
Kuba	46	10	36	29	7	22	17	3	14
Mexiko	435	236	199	393	218	175	42	18	24
Peru	68	18	50	38	15	23	30	3	27
Vereinigte Staaten	754	407	347	728	404	324	26	3	23
Übrige amerikanische Staaten	121	66	55	100	52	48	21	14	7
<b>Amerika insgesamt</b>	<b>2 531</b>	<b>1 289</b>	<b>1 242</b>	<b>2 111</b>	<b>1 146</b>	<b>965</b>	<b>420</b>	<b>143</b>	<b>277</b>
Armenien	46	20	26	165	92	73	- 119	- 72	- 47
Afghanistan	44	28	16	29	21	8	15	7	8
Aserbaidtschan	60	38	22	132	81	51	- 72	- 43	- 29
Georgien	98	43	55	137	66	71	- 39	- 23	- 16
Sri Lanka	39	16	23	53	24	29	- 14	- 8	- 6
Vietnam	239	97	142	213	143	70	26	- 46	72
Indien	469	317	152	388	286	102	81	31	50
Indonesien	108	54	54	75	33	42	33	21	12
Irak	385	237	148	218	167	51	167	70	97
Iran, Islamische Republik	245	121	124	174	105	69	71	16	55
Israel	89	63	26	70	43	27	19	20	- 1
Japan	188	83	105	212	105	107	- 24	- 22	- 2
Kasachstan	222	91	131	102	43	59	120	48	72
Kirgistan	64	21	43	30	13	17	34	8	26
Libanon	241	167	74	129	105	24	112	62	50
Nepal	40	27	13	53	45	8	- 13	- 18	5
Pakistan	111	72	39	74	59	15	37	13	24
Philippinen	2 238	2 162	76	2 171	2 137	34	67	25	42
Taiwan	56	21	35	48	23	25	8	- 2	10
Korea, Republik	129	58	71	129	63	66	-	- 5	5
Syrien, Arabische Republik	158	85	73	118	76	42	40	9	31
Thailand	258	58	200	156	47	109	102	11	91
Usbekistan	51	24	27	24	14	10	27	10	17
China	909	502	407	730	468	262	179	34	145
Malaysia	54	41	13	50	35	15	4	6	- 2
Übrige asiatische Staaten	225	123	102	167	109	58	58	14	44
<b>Asien insgesamt</b>	<b>6 766</b>	<b>4 569</b>	<b>2 197</b>	<b>5 847</b>	<b>4 403</b>	<b>1 444</b>	<b>919</b>	<b>166</b>	<b>753</b>
Australien	110	56	54	103	42	61	7	14	- 7
Übriges Ozeanien	26	14	12	30	12	18	- 4	2	- 6
<b>Australien und Ozeanien</b>	<b>136</b>	<b>70</b>	<b>66</b>	<b>133</b>	<b>54</b>	<b>79</b>	<b>3</b>	<b>16</b>	<b>- 13</b>
Staatenlos	10	5	5	21	15	6	- 11	- 10	- 1
Ungeklärt	75	62	13	109	93	16	- 34	- 31	- 3
<b>Insgesamt</b>	<b>70 754</b>	<b>42 294</b>	<b>28 460</b>	<b>59 027</b>	<b>37 479</b>	<b>21 548</b>	<b>11 727</b>	<b>4 815</b>	<b>6 912</b>

#### 4 Wanderungen über die Grenze des Bundesgebietes 2007

##### 4.2 Wanderungen von Deutschen und Ausländern nach Herkunfts- und Zielländern

Herkunfts- bzw. Zielgebiet <sup>1)</sup>	Geschlecht	Zuzüge			Fortzüge			Wanderungssaldo		
		Wandernde insgesamt	davon		Wandernde insgesamt	davon		Wandernde insgesamt	davon	
			Deutsche	Ausländer und Staatenlose		Deutsche	Ausländer und Staatenlose		Deutsche	Ausländer und Staatenlose
1	2	3	4	5	6	7	8	9		
Albanien	insgesamt	57	-	57	51	-	51	6	-	6
	männlich	31	-	31	36	-	36	- 5	-	- 5
Bosnien und Herzegowina	insgesamt	137	10	127	143	11	132	- 6	- 1	- 5
	männlich	98	7	91	85	5	80	13	2	11
Belgien	insgesamt	173	83	90	213	100	113	- 40	- 17	- 23
	männlich	94	48	46	115	64	51	- 21	- 16	- 5
Bulgarien	insgesamt	1 145	9	1 136	592	22	570	553	- 13	566
	männlich	676	7	669	426	12	414	250	- 5	255
Dänemark	insgesamt	162	84	78	353	258	95	- 191	- 174	- 17
	männlich	89	53	36	189	140	49	- 100	- 87	- 13
Estland	insgesamt	77	6	71	57	8	49	20	- 2	22
	männlich	26	3	23	23	6	17	3	- 3	6
Finnland	insgesamt	124	31	93	148	34	114	- 24	- 3	- 21
	männlich	49	13	36	58	15	43	- 9	- 2	- 7
Frankreich	insgesamt	1 003	353	650	910	412	498	93	- 59	152
	männlich	498	179	319	513	234	279	- 15	- 55	40
Kroatien	insgesamt	376	22	354	435	19	416	- 59	3	- 62
	männlich	302	15	287	354	13	341	- 52	2	- 54
Slowenien	insgesamt	63	2	61	40	1	39	23	1	22
	männlich	27	-	27	23	-	23	4	-	4
Griechenland	insgesamt	584	63	521	832	101	731	- 248	- 38	- 210
	männlich	402	37	365	517	45	472	- 115	- 8	- 107
Irland	insgesamt	112	60	52	174	84	90	- 62	- 24	- 38
	männlich	66	36	30	91	40	51	- 25	- 4	- 21
Island	insgesamt	12	2	10	30	17	13	- 18	- 15	- 3
	männlich	6	1	5	19	10	9	- 13	- 9	- 4
Italien	insgesamt	944	118	826	1 226	220	1 006	- 282	- 102	- 180
	männlich	566	54	512	731	96	635	- 165	- 42	- 123
Serbien und Montenegro <sup>2)</sup>	insgesamt	727	23	704	680	29	651	47	- 6	53
	männlich	389	11	378	422	16	406	- 33	- 5	- 28
Lettland	insgesamt	352	14	338	336	11	325	16	3	13
	männlich	213	8	205	256	8	248	- 43	-	- 43
Litauen	insgesamt	639	19	620	571	24	547	68	- 5	73
	männlich	254	10	244	264	14	250	- 10	- 4	- 6
Luxemburg	insgesamt	44	27	17	60	48	12	- 16	- 21	5
	männlich	23	14	9	37	29	8	- 14	- 15	1
Mazedonien	insgesamt	67	4	63	56	4	52	11	-	11
	männlich	30	3	27	41	2	39	- 11	1	- 12
Moldau, Republik	insgesamt	62	24	38	30	2	28	32	22	10
	männlich	25	12	13	9	1	8	16	11	5
Niederlande	insgesamt	3 244	354	2 890	1 555	392	1 163	1 689	- 38	1 727
	männlich	1 817	171	1 646	831	175	656	986	- 4	990
Norwegen	insgesamt	103	55	48	344	280	64	- 241	- 225	- 16
	männlich	59	31	28	179	151	28	- 120	- 120	-
Österreich	insgesamt	640	292	348	897	598	299	- 257	- 306	49
	männlich	345	153	192	483	322	161	- 138	- 169	31
Polen	insgesamt	27 559	851	26 708	23 694	607	23 087	3 865	244	3 621
	männlich	17 491	536	16 955	15 554	439	15 115	1 937	97	1 840
Portugal	insgesamt	378	69	309	456	107	349	- 78	- 38	- 40
	männlich	233	33	200	278	60	218	- 45	- 27	- 18
Rumänien	insgesamt	2 956	48	2 908	1 668	29	1 639	1 288	19	1 269
	männlich	1 969	19	1 950	1 087	18	1 069	882	1	881
Slowakische Republik	insgesamt	340	5	335	388	19	369	- 48	- 14	- 34
	männlich	161	2	159	213	12	201	- 52	- 10	- 42
Schweden	insgesamt	241	71	170	348	209	139	- 107	- 138	31
	männlich	142	40	102	178	100	78	- 36	- 60	24
Schweiz	insgesamt	510	360	150	1 264	1 112	152	- 754	- 752	- 2
	männlich	272	193	79	697	620	77	- 425	- 427	2

1) Alle Länder mit 30 und mehr Zu- oder Fortzügen sind aufgeführt.

2) Einschl. der ab 01.08.2006 bestehenden Einzelstaaten Serbien und Montenegro.

## Noch: 4.2 Wanderungen von Deutschen und Ausländern nach Herkunfts- und Zielländern

Herkunfts- bzw. Zielgebiet <sup>1)</sup>	Geschlecht	Zuzüge			Fortzüge			Wanderungssaldo		
		Wandernde insgesamt	davon		Wandernde insgesamt	davon		Wandernde insgesamt	davon	
			Deutsche	Ausländer und Staatenlose		Deutsche	Ausländer und Staatenlose		Deutsche	Ausländer und Staatenlose
1	2	3	4	5	6	7	8	9		
Russische Föderation	insgesamt	5 131	3 770	1 361	1 188	353	835	3 943	3 417	526
	männlich	2 086	1 604	482	526	184	342	1 560	1 420	140
Spanien	insgesamt	1 306	674	632	1 504	819	685	- 198	- 145	- 53
	männlich	711	384	327	782	432	350	- 71	- 48	- 23
Türkei	insgesamt	1 686	171	1 515	1 889	269	1 620	- 203	- 98	- 105
	männlich	966	74	892	1 246	134	1 112	- 280	- 60	- 220
Tschechische Republik	insgesamt	331	25	306	319	31	288	12	- 6	18
	männlich	159	14	145	154	19	135	5	- 5	10
Ungarn	insgesamt	2 527	29	2 498	2 058	43	2 015	469	- 14	483
	männlich	2 007	17	1 990	1 692	24	1 668	315	- 7	322
Ukraine	insgesamt	740	246	494	329	25	304	411	221	190
	männlich	280	105	175	151	18	133	129	87	42
Vereinigtes Königreich und Nordirland	insgesamt	951	445	506	1 242	749	493	- 291	- 304	13
	männlich	514	213	301	617	319	298	- 103	- 106	3
Weißrussland	insgesamt	153	45	108	50	2	48	103	43	60
	männlich	48	22	26	25	2	23	23	20	3
Zypern	insgesamt	28	17	11	32	22	10	- 4	- 5	1
	männlich	14	8	6	17	11	6	- 3	- 3	-
Übrige europäische Staaten	insgesamt	28	14	14	36	18	18	- 8	- 4	- 4
	männlich	19	11	8	19	8	11	-	3	- 3
<b>Europa insgesamt</b>	<b>insgesamt</b>	<b>55 712</b>	<b>8 495</b>	<b>47 217</b>	<b>46 198</b>	<b>7 089</b>	<b>39 109</b>	<b>9 514</b>	<b>1 406</b>	<b>8 108</b>
	<b>männlich</b>	<b>33 157</b>	<b>4 141</b>	<b>29 016</b>	<b>28 938</b>	<b>3 798</b>	<b>25 140</b>	<b>4 219</b>	<b>343</b>	<b>3 876</b>
Algerien	insgesamt	85	17	68	94	24	70	- 9	- 7	- 2
	männlich	56	8	48	73	12	61	- 17	- 4	- 13
Äthiopien	insgesamt	49	17	32	43	16	27	6	1	5
	männlich	24	11	13	24	6	18	-	5	- 5
Cote d'Ivoire	insgesamt	41	4	37	30	-	30	11	4	7
	männlich	25	3	22	24	-	24	1	3	- 2
Nigeria	insgesamt	142	12	130	106	10	96	36	2	34
	männlich	80	7	73	81	8	73	- 1	- 1	-
Simbabwe	insgesamt	39	3	36	14	1	13	25	2	23
	männlich	33	2	31	10	1	9	23	1	22
Ghana	insgesamt	87	4	83	53	13	40	34	- 9	43
	männlich	49	2	47	35	8	27	14	- 6	20
Kenia	insgesamt	93	16	77	47	8	39	46	8	38
	männlich	25	7	18	14	4	10	11	3	8
Libysch-Arabisches Dschamahirija	insgesamt	34	3	31	28	2	26	6	1	5
	männlich	18	1	17	15	1	14	3	-	3
Marokko	insgesamt	99	13	86	108	10	98	- 9	3	- 12
	männlich	54	8	46	93	6	87	- 39	2	- 41
Kamerun	insgesamt	162	7	155	106	-	106	56	7	49
	männlich	109	5	104	74	-	74	35	5	30
Südafrika	insgesamt	168	93	75	130	73	57	38	20	18
	männlich	90	55	35	67	37	30	23	18	5
Sudan	insgesamt	53	8	45	35	1	34	18	7	11
	männlich	36	3	33	29	1	28	7	2	5
Tunesien	insgesamt	207	16	191	167	27	140	40	- 11	51
	männlich	153	10	143	130	11	119	23	- 1	24
Ägypten	insgesamt	225	42	183	109	49	60	116	- 7	123
	männlich	128	19	109	61	22	39	67	- 3	70
Übrige afrikanische Staaten	insgesamt	287	75	212	297	73	224	- 10	2	- 12
	männlich	172	40	132	225	39	186	- 53	1	- 54
<b>Afrika insgesamt</b>	<b>insgesamt</b>	<b>1 771</b>	<b>330</b>	<b>1 441</b>	<b>1 367</b>	<b>307</b>	<b>1 060</b>	<b>404</b>	<b>23</b>	<b>381</b>
	<b>männlich</b>	<b>1 052</b>	<b>181</b>	<b>871</b>	<b>955</b>	<b>156</b>	<b>799</b>	<b>97</b>	<b>25</b>	<b>72</b>

1) Alle Länder mit 30 und mehr Zu- oder Fortzügen sind aufgeführt.

## Noch: 4.2 Wanderungen von Deutschen und Ausländern nach Herkunfts- und Zielländern

Herkunfts- bzw. Zielgebiet <sup>1)</sup>	Geschlecht	Zuzüge			Fortzüge			Wanderungssaldo		
		Wandernde insgesamt	davon		Wandernde insgesamt	davon		Wandernde insgesamt	davon	
			Deutsche	Ausländer und Staatenlose		Deutsche	Ausländer und Staatenlose		Deutsche	Ausländer und Staatenlose
1	2	3	4	5	6	7	8	9		
Argentinien	insgesamt	129	21	108	76	11	65	53	10	43
	männlich	76	13	63	40	8	32	36	5	31
Bolivien	insgesamt	56	23	33	33	15	18	23	8	15
	männlich	29	14	15	18	9	9	11	5	6
Brasilien	insgesamt	659	117	542	487	114	373	172	3	169
	männlich	351	64	287	285	82	203	66	- 18	84
Chile	insgesamt	93	36	57	70	29	41	23	7	16
	männlich	47	16	31	39	16	23	8	-	8
Dominikanische Republik	insgesamt	89	30	59	33	16	17	56	14	42
	männlich	41	23	18	17	12	5	24	11	13
Ecuador	insgesamt	50	9	41	27	9	18	23	-	23
	männlich	27	5	22	10	3	7	17	2	15
Kanada	insgesamt	314	149	165	748	610	138	- 434	- 461	27
	männlich	176	86	90	411	328	83	- 235	- 242	7
Kolumbien	insgesamt	161	32	129	211	16	195	- 50	16	- 66
	männlich	89	21	68	133	10	123	- 44	11	- 55
Kuba	insgesamt	49	6	43	26	3	23	23	3	20
	männlich	15	6	9	8	2	6	7	4	3
Mexiko	insgesamt	491	60	431	463	67	396	28	- 7	35
	männlich	275	43	232	257	31	226	18	12	6
Paraguay	insgesamt	39	19	20	50	33	17	- 11	- 14	3
	männlich	22	10	12	28	17	11	- 6	- 7	1
Peru	insgesamt	74	10	64	40	8	32	34	2	32
	männlich	22	6	16	17	3	14	5	3	2
Venezuela	insgesamt	45	9	36	35	14	21	10	- 5	15
	männlich	23	7	16	21	11	10	2	- 4	6
Vereinigte Staaten	insgesamt	1 427	625	802	1 604	799	805	- 177	- 174	- 3
	männlich	779	351	428	855	416	439	- 76	- 65	- 11
Übrige amerikanische Staaten	insgesamt	126	53	73	128	65	63	- 2	- 12	10
	männlich	74	33	41	68	38	30	6	- 5	11
<b>Amerika insgesamt</b>	<b>insgesamt</b>	<b>3 802</b>	<b>1 199</b>	<b>2 603</b>	<b>4 031</b>	<b>1 809</b>	<b>2 222</b>	<b>- 229</b>	<b>- 610</b>	<b>381</b>
	<b>männlich</b>	<b>2 046</b>	<b>698</b>	<b>1 348</b>	<b>2 207</b>	<b>986</b>	<b>1 221</b>	<b>- 161</b>	<b>- 288</b>	<b>127</b>
Armenien	insgesamt	42	3	39	171	8	163	- 129	- 5	- 124
	männlich	18	1	17	93	3	90	- 75	- 2	- 73
Afghanistan	insgesamt	44	4	40	40	10	30	4	- 6	10
	männlich	28	3	25	29	7	22	- 1	- 4	3
Aserbajdschan	insgesamt	67	10	57	123	-	123	- 56	10	- 66
	männlich	43	6	37	77	-	77	- 34	6	- 40
Georgien	insgesamt	121	20	101	136	3	133	- 15	17	- 32
	männlich	51	7	44	67	2	65	- 16	5	- 21
Sri Lanka	insgesamt	36	3	33	47	9	38	- 11	- 6	- 5
	männlich	15	2	13	24	5	19	- 9	- 3	- 6
Vietnam	insgesamt	238	7	231	217	14	203	21	- 7	28
	männlich	97	3	94	145	7	138	- 48	- 4	- 44
Indien	insgesamt	490	38	452	389	37	352	101	1	100
	männlich	326	23	303	280	21	259	46	2	44
Indonesien	insgesamt	116	10	106	91	14	77	25	- 4	29
	männlich	60	6	54	46	11	35	14	- 5	19
Irak	insgesamt	383	19	364	207	15	192	176	4	172
	männlich	234	9	225	155	6	149	79	3	76
Iran, Islamische Republik	insgesamt	255	16	239	198	34	164	57	- 18	75
	männlich	129	10	119	120	19	101	9	- 9	18
Israel	insgesamt	102	14	88	88	24	64	14	- 10	24
	männlich	72	8	64	48	9	39	24	- 1	25
Japan	insgesamt	204	26	178	236	34	202	- 32	- 8	- 24
	männlich	96	17	79	121	23	98	- 25	- 6	- 19
Kasachstan	insgesamt	1 488	1 266	222	168	66	102	1 320	1 200	120
	männlich	648	556	92	76	31	45	572	525	47

1) Alle Länder mit 30 und mehr Zu- oder Fortzügen sind aufgeführt.

## Noch: 4.2 Wanderungen von Deutschen und Ausländern nach Herkunfts- und Zielländern

Herkunfts- bzw. Zielgebiet <sup>1)</sup>	Geschlecht	Zuzüge			Fortzüge			Wanderungssaldo		
		Wandernde insgesamt	davon		Wandernde insgesamt	davon		Wandernde insgesamt	davon	
			Deutsche	Ausländer und Staatenlose		Deutsche	Ausländer und Staatenlose		Deutsche	Ausländer und Staatenlose
1	2	3	4	5	6	7	8	9		
Jordanien	insgesamt	43	15	28	35	5	30	8	10	- 2
	männlich	22	8	14	25	2	23	- 3	6	- 9
Kirgisistan	insgesamt	236	170	66	32	6	26	204	164	40
	männlich	102	80	22	15	3	12	87	77	10
Libanon	insgesamt	301	63	238	242	106	136	59	- 43	102
	männlich	189	30	159	149	45	104	40	- 15	55
Nepal	insgesamt	46	8	38	53	1	52	- 7	7	- 14
	männlich	28	3	25	45	1	44	- 17	2	- 19
Pakistan	insgesamt	134	32	102	98	33	65	36	- 1	37
	männlich	80	17	63	68	17	51	12	-	12
Philippinen	insgesamt	203	32	171	227	32	195	- 24	-	- 24
	männlich	120	22	98	188	23	165	- 68	- 1	- 67
Taiwan	insgesamt	59	16	43	32	3	29	27	13	14
	männlich	28	11	17	15	1	14	13	10	3
Korea, Republik	insgesamt	137	18	119	139	11	128	- 2	7	- 9
	männlich	68	12	56	68	5	63	-	7	- 7
Vereinigte Arab. Emirate	insgesamt	58	50	8	95	81	14	- 37	- 31	- 6
	männlich	41	34	7	58	48	10	- 17	- 14	- 3
Saudi-Arabien	insgesamt	34	9	25	39	28	11	- 5	- 19	14
	männlich	29	7	22	23	13	10	6	- 6	12
Singapur	insgesamt	46	29	17	45	32	13	1	- 3	4
	männlich	23	18	5	27	20	7	- 4	- 2	- 2
Syrien, Arabische Republik	insgesamt	176	18	158	127	13	114	49	5	44
	männlich	93	8	85	80	6	74	13	2	11
Thailand	insgesamt	304	53	251	236	82	154	68	- 29	97
	männlich	97	40	57	106	57	49	- 9	- 17	8
Usbekistan	insgesamt	140	88	52	24	2	22	116	86	30
	männlich	68	42	26	14	1	13	54	41	13
China	insgesamt	1 011	96	915	858	131	727	153	- 35	188
	männlich	565	64	501	551	85	466	14	- 21	35
Malaysia	insgesamt	64	15	49	70	21	49	- 6	- 6	-
	männlich	46	9	37	48	13	35	- 2	- 4	2
Übrige asiatische Staaten	insgesamt	209	44	165	152	47	105	57	- 3	60
	männlich	115	23	92	90	25	65	25	- 2	27
<b>Asien insgesamt</b>	<b>insgesamt</b>	<b>6 787</b>	<b>2 192</b>	<b>4 595</b>	<b>4 615</b>	<b>902</b>	<b>3 713</b>	<b>2 172</b>	<b>1 290</b>	<b>882</b>
	<b>männlich</b>	<b>3 531</b>	<b>1 079</b>	<b>2 452</b>	<b>2 851</b>	<b>509</b>	<b>2 342</b>	<b>680</b>	<b>570</b>	<b>110</b>
Australien	insgesamt	274	156	118	378	256	122	- 104	- 100	- 4
	männlich	148	91	57	180	130	50	- 32	- 39	7
Neuseeland	insgesamt	59	33	26	118	87	31	- 59	- 54	- 5
	männlich	29	14	15	52	36	16	- 23	- 22	- 1
Übriges Ozeanien	insgesamt	3	2	1	6	4	2	- 3	- 2	- 1
	männlich	1	1	-	2	2	-	- 1	- 1	-
<b>Australien und Ozeanien</b>	<b>insgesamt</b>	<b>336</b>	<b>191</b>	<b>145</b>	<b>502</b>	<b>347</b>	<b>155</b>	<b>- 166</b>	<b>- 156</b>	<b>- 10</b>
	<b>männlich</b>	<b>178</b>	<b>106</b>	<b>72</b>	<b>234</b>	<b>168</b>	<b>66</b>	<b>- 56</b>	<b>- 62</b>	<b>6</b>
Unbekanntes Ausland	insgesamt	60	1	59	115	14	101	- 55	- 13	- 42
	männlich	53	1	52	98	9	89	- 45	- 8	- 37
Ohne Angabe	insgesamt	15	10	5	2	-	2	13	10	3
	männlich	9	7	2	2	-	2	7	7	-
Von / nach See	insgesamt	2 271	15	2 256	2 197	9	2 188	74	6	68
	männlich	2 268	15	2 253	2 194	9	2 185	74	6	68
<b>Insgesamt</b>	<b>insgesamt</b>	<b>70 754</b>	<b>12 433</b>	<b>58 321</b>	<b>59 027</b>	<b>10 477</b>	<b>48 550</b>	<b>11 727</b>	<b>1 956</b>	<b>9 771</b>
	<b>männlich</b>	<b>42 294</b>	<b>6 228</b>	<b>36 066</b>	<b>37 479</b>	<b>5 635</b>	<b>31 844</b>	<b>4 815</b>	<b>593</b>	<b>4 222</b>

1) Alle Länder mit 30 und mehr Zu- oder Fortzügen sind aufgeführt.

## 4 Wanderungen über die Grenzen des Bundesgebietes 2007

### 4.3 Wanderungen nach Geschlecht, Altersgruppen und Staatsangehörigkeit

Alter von ... bis unter ... Jahren	Zugezogene			Fortgezogene			Wanderungssaldo		
	insgesamt	männlich	weiblich	insgesamt	männlich	weiblich	insgesamt	männlich	weiblich
<b>Deutsche</b>									
unter 18	2 943	1 506	1 437	2 441	1 217	1 224	502	289	213
18 - 25	1 525	768	757	1 075	504	571	450	264	186
25 - 30	1 187	568	619	1 366	647	719	- 179	- 79	- 100
30 - 50	3 745	1 969	1 776	4 104	2 375	1 729	- 359	- 406	47
50 - 65	1 926	934	992	1 006	625	381	920	309	611
65 und älter	1 107	483	624	485	267	218	622	216	406
<b>Zusammen</b>	<b>12 433</b>	<b>6 228</b>	<b>6 205</b>	<b>10 477</b>	<b>5 635</b>	<b>4 842</b>	<b>1 956</b>	<b>593</b>	<b>1 363</b>
<b>Ausländer</b>									
unter 18	3 803	1 887	1 916	2 223	1 113	1 110	1 580	774	806
18 - 25	13 952	7 352	6 600	10 288	5 738	4 550	3 664	1 614	2 050
25 - 30	9 902	6 390	3 512	8 485	5 777	2 708	1 417	613	804
30 - 50	25 190	17 062	8 128	22 525	16 017	6 508	2 665	1 045	1 620
50 - 65	4 797	3 032	1 765	4 166	2 728	1 438	631	304	327
65 und älter	677	343	334	863	471	392	- 186	- 128	- 58
<b>Zusammen</b>	<b>58 321</b>	<b>36 066</b>	<b>22 255</b>	<b>48 550</b>	<b>31 844</b>	<b>16 706</b>	<b>9 771</b>	<b>4 222</b>	<b>5 549</b>
<b>Insgesamt</b>									
unter 18	6 746	3 393	3 353	4 664	2 330	2 334	2 082	1 063	1 019
18 - 25	15 477	8 120	7 357	11 363	6 242	5 121	4 114	1 878	2 236
25 - 30	11 089	6 958	4 131	9 851	6 424	3 427	1 238	534	704
30 - 50	28 935	19 031	9 904	26 629	18 392	8 237	2 306	639	1 667
50 - 65	6 723	3 966	2 757	5 172	3 353	1 819	1 551	613	938
65 und älter	1 784	826	958	1 348	738	610	436	88	348
<b>Insgesamt</b>	<b>70 754</b>	<b>42 294</b>	<b>28 460</b>	<b>59 027</b>	<b>37 479</b>	<b>21 548</b>	<b>11 727</b>	<b>4 815</b>	<b>6 912</b>