

Statistische Berichte Niedersachsen

Landesbetrieb für Statistik und
Kommunikationstechnologie
Niedersachsen

A III 1 - j / 06

Wanderungen 2006



Niedersachsen

Inhalt

	Seite
Vorbemerkung	5
Fachlich Verantwortliche	5
1 Gesamtwanderungen 2006	
1.1 Wanderungen über die niedersächsische Landesgrenze 1972 bis 2006	6
1.1.1 Wanderungen über die niedersächsische Landesgrenze 1972 bis 2006 (Grafik)	7
1.2 Wanderungen nach kreisfreien Städten und Landkreisen	
1.2.1 Personen insgesamt	8
1.2.2 Deutsche	10
1.3 Wanderungen nach Altersgruppen – kreisfreie Städte und Landkreise –	12
2 Landesbinnenwanderungen 2006	
2.1 Wanderungen zwischen den kreisfreien Städten und Landkreisen Niedersachsens	14
3 Wanderungen über die niedersächsische Landesgrenze 2006	
3.1 Wanderungen nach Altersgruppen, Geschlecht, Deutschen und Ausländern	18
3.2 Wanderungen nach Familienstand, Altersgruppen und Geschlecht	19
3.3 Wanderungen nach Herkunfts- bzw. Zielgebieten	
3.3.1 Personen insgesamt	20
3.3.2 Deutsche	21
3.3.3 Ausländer	22
3.3.1.1 Wanderungsgewinne / -verluste Niedersachsens 2006 gegenüber den Bundesländern – in Personen – (Grafik)	23
3.4 Wanderungen nach ausgewählten Herkunfts- und Zielgebieten – kreisfreie Städte und Landkreise –	
3.4.1 Personen insgesamt	24
3.4.2 Deutsche	28
4 Wanderungen über die Grenzen des Bundesgebietes 2006	
4.1 Wanderungen nach Geschlecht und Staatsangehörigkeit	32
4.2 Wanderungen von Deutschen und Ausländern nach Herkunfts- und Zielländern	34
4.3 Wanderungen nach Geschlecht, Altersgruppen und Staatsangehörigkeit	38

Vorbemerkung

Die Wanderungsstatistik wird einheitlich seit 1950 für das gesamte Bundesgebiet durchgeführt. Sie erstreckt sich auf die Wanderungen über die Gemeinde- und Kreisgrenzen innerhalb des Bundesgebietes sowie über die Grenzen des Bundesgebietes. Unberücksichtigt bleiben die Umzüge innerhalb der Gemeinden (Ortsumzüge).

Rechtsgrundlage der Wanderungsstatistik ist das Gesetz über die Statistik der Bevölkerungsbewegung und die Fortschreibung des Bevölkerungsstandes vom 4. Juli 1957 (BGBl. I S. 694), in der Fassung der Bekanntmachung vom 14. März 1980 (BGBl. I S. 308), zuletzt geändert durch Artikel 2 des Gesetzes zur Änderung des Melderechtsrahmengesetzes (MRRG) vom 25. März 2002 (BGBl. I S. 1191).

Erfassungsgrundlage der Wanderungsstatistik sind die Durchschriften der bei den Meldebehörden anfallenden An- und Abmeldungen (Letzteres nur bei Fortzügen ins Ausland oder nach Unbekannt) sowie der Mitteilungen über die Änderung der Hauptwohnung. Ein Umzug (Wechsel der Wohnung) wird in der Statistik als Wanderungsfall bezeichnet, die umziehende Person als Wandernde.

Bei jedem Wanderungsfall werden Herkunfts- und Zielgemeinde (bei Wanderungen über die Bundesgrenzen, Herkunfts- und Zielland) sowie die personenbezogenen Merkmale Geschlecht, Alter, Familienstand, Erwerbstätigkeit, Religionszugehörigkeit und Staatsangehörigkeit erfasst.

Mit Inkrafttreten des Niedersächsischen Meldegesetzes vom 2. Juli 1985 (Nieders. GVBl. S. 192) ist für Personen mit mehreren Wohnungen der neue **Hauptwohnungsbegriff** rechtsverbindlich eingeführt worden. Für die statistische Auswertung wird bei Personen mit mehreren Wohnungen die Hauptwohnung zugrunde gelegt. Nebenwohnungen bleiben unberücksichtigt. Es werden alle Verlagerungen der Hauptwohnung ausgewertet, die über eine Gemeindegrenze gehen.

Gäste in Beherbergungsstätten, Anstaltsinsassen und Besucher bei Verwandten oder Bekannten werden nur erfasst, wenn ihr Aufenthalt gemäß der Meldepflicht von längerer Dauer ist. Die Einberufung und Entlassung von Wehrpflichtigen gelten nicht als Wanderungen.

Bei den **Landesbinnenwanderungen** werden für jede Gemeinde die Zu- und Fortzüge aus bzw. in eine andere Gemeinde ihres Landes ermittelt. Analog hierzu werden auch die Wanderungen von Kreis zu Kreis bzw. von Bezirk zu Bezirk ermittelt.

Fachlich Verantwortliche:

Dr. Margot Thomsen
Birthe Asbeck

Referatsleiterin
Hauptfachbearbeiterin

Tel. (05 11) 98 98 - 21 36
Tel. (05 11) 98 98 - 21 44

Darüber hinaus werden auch die **Wanderungen über die niedersächsische Landesgrenze** in andere Bundesländer festgestellt.

Bei den **Wanderungen über die Grenzen des Bundesgebietes** werden die Zu- und Fortzüge über die Grenzen Niedersachsens ins Ausland kreisweise nachgewiesen.

Hinweis: Nach den bisherigen Erfahrungen geben die Zahlen über die Fortzüge von Deutschen nach dem außereuropäischen Ausland keinen direkten Aufschluss über den Umfang der „Auswanderung nach Übersee“, weil die Fortzüge auch viele Personen umfassen, die beispielsweise als Entwicklungshelfer, Mitglieder des diplomatischen und konsularischen Dienstes, als Techniker, Kaufleute, Ärzte, Missionare und Studenten alleine oder mit ihren Angehörigen ins Ausland gehen, jedoch später wieder in die Bundesrepublik Deutschland zurückkehren.

Bis zum März 1994 erfolgte die melderechtliche Erfassung von Aussiedlern und Asylbewerbern erst nach der Zuweisung in eine Stadt/Gemeinde im Geltungsbereich des MRRG. Seit April 1994 werden diese Personen bereits bei der Ankunft in einer Erstaufnahmeeinrichtung melde-rechtlich erfasst.

Die **Bestimmung des Alters** der wandernden Personen geschieht mittels Auszählung nach Geburtsjahren. Dabei werden die Personen eines bestimmten Geburtsjahrganges jeweils dem Altersjahr zugeordnet, dem sie am Jahresende angehören (Beispiel für 1992: Geburtsjahr 1992 = Altersjahr 0 bis unter 1; Geburtsjahr 1991 = 1 bis unter 2 usw.). Bei der Berechnung der altersspezifischen Wanderungsziffern (z. B. Tabelle 1.3) werden daher die Ergebnisse auf die Durchschnittsbevölkerung nach Geburtsjahren bezogen.

Deutscher im Sinne des Art. 116 Abs. 1 GG ist, wer die deutsche Staatsbürgerschaft besitzt oder als Flüchtling oder Vertriebener deutscher Volkszugehörigkeit oder als dessen Ehegatte oder Abkömmling in dem Gebiete des Deutschen Reiches nach dem Stande vom 31.12.1937 Aufnahme gefunden hat.

Ausländer ist jeder, der nicht Deutscher im Sinne des Art. 116 Abs. 1 GG ist. Dazu zählen auch die Staatenlosen und die Personen mit „ungeklärter“ Staatsangehörigkeit. Deutsche, die zugleich eine fremde Staatsangehörigkeit besitzen, gehören nicht zu den Ausländern.

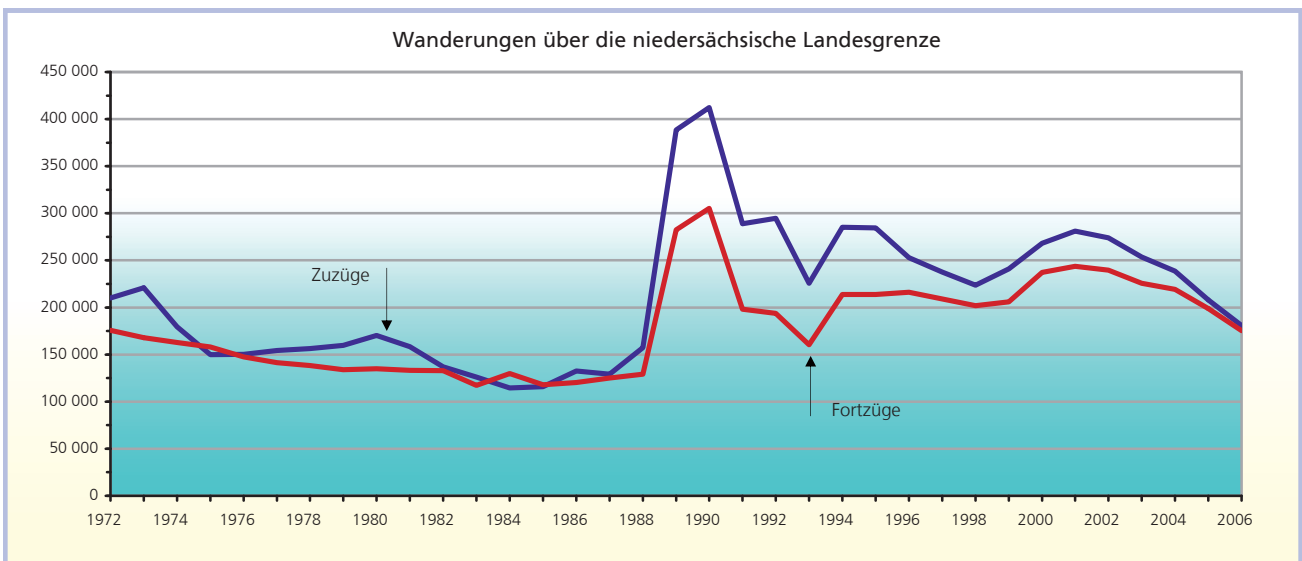
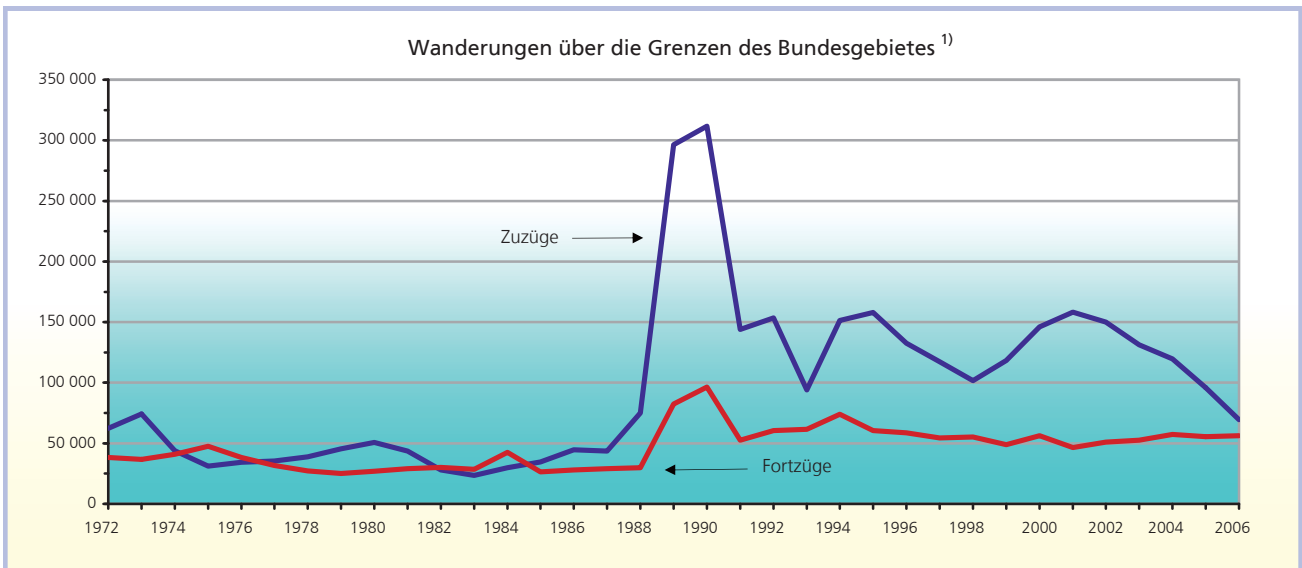
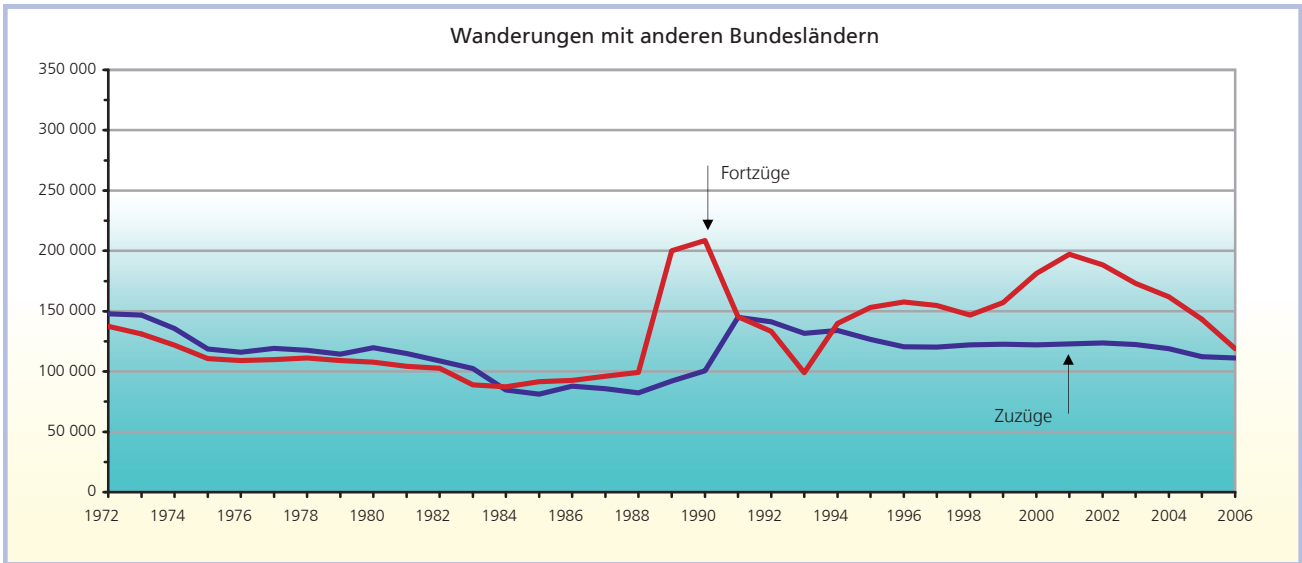
1 Gesamtwanderungen 2006

1.1 Wanderungen über die niedersächsische Landesgrenze 1972 bis 2006

Jahr	Wanderungen über die Landesgrenze			Davon					
				innerhalb des Bundesgebietes			über die Grenzen des Bundesgebietes		
	Zuzüge	Fortzüge	Saldo	Zuzüge	Fortzüge	Saldo	Zuzüge	Fortzüge	Saldo
	1	2	3	4	5	6	7	8	9
1972	229 894	181 223	48 671	156 196	141 511	14 685	73 698	39 712	33 986
1972	210 158	175 810	34 348	147 866	137 392	10 474	62 292	38 418	23 874
1973	220 956	167 792	53 164	146 799	131 183	15 616	74 157	36 609	37 548
1974	179 618	162 919	16 699	135 660	121 865	13 795	43 958	41 054	2 904
1975	149 809	158 077	- 8 268	118 538	110 521	8 017	31 271	47 556	- 16 285
1976	150 357	147 362	2 995	115 932	108 951	6 981	34 425	38 411	- 3 986
1977	154 378	141 510	12 868	119 065	109 819	9 246	35 313	31 691	3 622
1978	156 368	138 361	18 007	117 424	111 155	6 269	38 944	27 206	11 738
1979	159 863	134 048	25 815	114 300	109 023	5 277	45 563	25 025	20 538
1980	170 305	134 802	35 503	119 619	107 833	11 786	50 686	26 969	23 717
1981	158 422	133 360	25 062	114 935	104 222	10 713	43 487	29 138	14 349
1982	136 884	132 761	4 123	108 798	102 571	6 227	28 086	30 190	- 2 104
1983	126 013	117 361	8 652	102 501	88 869	13 632	23 512	28 492	- 4 980
1984	114 503	129 854	- 15 351	84 738	87 429	- 2 691	29 765	42 425	- 12 660
1985	115 759	117 942	- 2 183	81 209	91 603	- 10 394	34 550	26 339	8 211
1986	132 479	120 425	12 054	87 752	92 531	- 4 779	44 727	27 894	16 833
1987	129 091	125 076	4 015	85 607	96 016	- 10 409	43 484	29 060	14 424
1988	157 429	129 204	28 225	82 331	99 292	- 16 961	75 098	29 912	45 186
1989	388 450	282 349	106 101	92 182	199 991	- 107 809	296 268	82 358	213 910
1990	412 412	305 058	107 354	100 601	208 590	- 107 989	311 811	96 468	215 343
1991	288 826	198 179	90 647	144 869	145 523	- 654	143 957	52 656	91 301
1992	294 843	193 596	101 247	141 266	133 148	8 118	153 577	60 448	93 129
1993	225 681	160 484	65 197	131 592	99 020	32 572	94 089	61 464	32 625
1994	285 259	213 720	71 539	134 000	139 824	- 5 824	151 259	73 896	77 363
1995	284 565	213 673	70 892	126 472	153 106	- 26 634	158 093	60 567	97 526
1996	252 962	216 317	36 645	120 409	157 746	- 37 337	132 553	58 571	73 982
1997	237 470	209 169	28 301	120 116	154 627	- 34 511	117 354	54 542	62 812
1998	223 739	201 827	21 912	122 142	146 638	- 24 496	101 597	55 189	46 408
1999	241 042	205 953	35 089	122 613	157 070	- 34 457	118 429	48 883	69 546
2000	268 216	237 318	30 898	122 137	181 179	- 59 042	146 079	56 139	89 940
2001	281 052	243 553	37 499	122 806	197 159	- 74 353	158 246	46 394	111 852
2002	273 824	239 448	34 376	123 678	188 530	- 64 852	150 146	50 918	99 228
2003	253 538	225 803	27 735	122 336	173 126	- 50 790	131 202	52 677	78 525
2004	238 722	219 122	19 600	118 934	161 857	- 42 923	119 788	57 265	62 523
2005	208 026	198 760	9 266	112 133	143 384	- 31 251	95 893	55 376	40 517
2006	180 775	175 301	5 474	111 289	118 964	- 7 675	69 486	56 337	13 149

1 Gesamtwanderungen 2006

1.1.1 Wanderungen über die niedersächsische Landesgrenze 1972 bis 2006



1) 1970 bis 1990 einschl. DDR und Berlin (Ost).

Davon									Schl.-Nr.
über die Landesgrenzen			davon						
			innerhalb des Bundesgebietes			über die Grenzen des Bundesgebietes			
Zuzüge	Fortzüge	Saldo	Zuzüge	Fortzüge	Saldo	Zuzüge	Fortzüge	Saldo	
8	9	10	11	12	13	14	15	16	
6 287	5 966	321	3 799	3 974	- 175	2 488	1 992	496	101
1 025	1 245	- 220	659	826	- 167	366	419	- 53	102
2 338	2 295	43	1 365	1 388	- 23	973	907	66	103
2 095	2 394	- 299	1 520	1 775	- 255	575	619	- 44	151
15 621	15 293	328	5 481	13 277	- 7 796	10 140	2 016	8 124	152
2 769	3 212	- 443	2 036	2 446	- 410	733	766	- 33	153
1 231	1 397	- 166	956	1 131	- 175	275	266	9	154
1 859	2 222	- 363	1 421	1 818	- 397	438	404	34	155
1 053	1 297	- 244	891	1 102	- 211	162	195	- 33	156
1 198	1 383	- 185	862	985	- 123	336	398	- 62	157
1 282	1 543	- 261	883	1 189	- 306	399	354	45	158
36 758	38 247	- 1 489	19 873	29 911	- 10 038	16 885	8 336	8 549	1
21 262	20 448	814	13 985	14 051	- 66	7 277	6 397	880	241
13 345	12 318	1 027	8 749	8 646	103	4 596	3 672	924	241 001
7 036	6 626	410	3 750	3 446	304	3 286	3 180	106	251
2 492	2 784	- 292	1 825	2 055	- 230	667	729	- 62	252
4 083	3 996	87	2 956	2 928	28	1 127	1 068	59	254
1 242	1 532	- 290	1 054	1 289	- 235	188	243	- 55	255
3 899	3 874	25	1 396	1 463	- 67	2 503	2 411	92	256
3 007	3 113	- 106	2 387	2 434	- 47	620	679	- 59	257
43 021	42 373	648	27 353	27 666	- 313	15 668	14 707	961	2
2 739	2 826	- 87	1 964	2 089	- 125	775	737	38	351
5 157	5 241	- 84	4 179	4 264	- 85	978	977	1	352
7 755	6 316	1 439	6 799	5 349	1 450	956	967	- 11	353
1 236	1 218	18	978	972	6	258	246	12	354
4 786	4 512	274	3 960	3 437	523	826	1 075	- 249	355
3 271	3 262	9	2 974	2 902	72	297	360	- 63	356
3 196	3 256	- 60	2 229	2 352	- 123	967	904	63	357
2 449	2 637	- 188	1 972	2 131	- 159	477	506	- 29	358
6 702	5 834	868	3 678	3 181	497	3 024	2 653	371	359
1 619	1 558	61	1 397	1 295	102	222	263	- 41	360
3 052	2 928	124	2 517	2 436	81	535	492	43	361
41 962	39 588	2 374	32 647	30 408	2 239	9 315	9 180	135	3
1 477	1 571	- 94	1 167	1 254	- 87	310	317	- 7	401
1 089	1 052	37	645	664	- 19	444	388	56	402
3 962	3 975	- 13	2 582	2 853	- 271	1 380	1 122	258	403
4 743	5 213	- 470	3 585	3 853	- 268	1 158	1 360	- 202	404
1 872	1 951	- 79	1 581	1 635	- 54	291	316	- 25	405
1 673	1 384	289	1 177	922	255	496	462	34	451
3 326	2 524	802	2 504	1 894	610	822	630	192	452
6 519	6 192	327	1 480	1 361	119	5 039	4 831	208	453
8 047	6 536	1 511	3 424	3 405	19	4 623	3 131	1 492	454
1 546	1 337	209	1 238	1 027	211	308	310	- 2	455
2 984	2 500	484	1 275	1 526	- 251	1 709	974	735	456
2 781	2 146	635	1 636	1 512	124	1 145	634	511	457
2 251	2 082	169	1 390	1 381	9	861	701	160	458
6 304	6 532	- 228	4 438	4 580	- 142	1 866	1 952	- 86	459
7 786	7 604	182	1 414	1 330	84	6 372	6 274	98	460
1 642	1 600	42	1 059	1 139	- 80	583	461	122	461
1 032	894	138	821	643	178	211	251	- 40	462
59 034	55 093	3 941	31 416	30 979	437	27 618	24 114	3 504	4
180 775	175 301	5 474	111 289	118 964	- 7 675	69 486	56 337	13 149	
50 000 und mehr Einwohnern									
5 411	5 894	- 483	3 556	4 284	- 728	1 855	1 610	245	152 012
709	817	- 108	562	602	- 40	147	215	- 68	153 005
530	574	- 44	394	425	- 31	136	149	- 13	157 006
707	805	- 98	438	583	- 145	269	222	47	158 037
795	817	- 22	530	499	31	265	318	- 53	241 005
752	684	68	450	438	12	302	246	56	241 010
1 024	1 176	- 152	681	866	- 185	343	310	33	252 006
2 545	2 137	408	1 836	1 531	305	709	606	103	254 021
1 201	1 277	- 76	851	949	- 98	350	328	22	351 006
1 291	1 263	28	859	807	52	432	456	- 24	352 011
2 680	2 688	- 8	2 142	1 950	192	538	738	- 200	355 022
1 056	990	66	796	792	4	260	198	62	359 038
1 080	1 042	38	681	698	- 17	399	344	55	454 032
977	982	- 5	552	702	- 150	425	280	145	456 015
1 047	992	55	816	746	70	231	246	- 15	459 024

1 Gesamtwanderungen 2006

1.2 Wanderungen nach kreisfreien Städten und Landkreisen

1.2.2 Deutsche

Schl.-Nr.	Kreisfreie Stadt Landkreis/Region Bezirk Land	Wanderungen über die Gemeindegrenzen			Davon				
					Kreis- binnen- wanderung	über die Kreisgrenzen innerhalb Niedersachsens			
		Zuzüge	Fortzüge	Saldo		Zuzüge	Fortzüge	Saldo	
		1	2	3	4	5	6	7	
101	Braunschweig, Stadt	9 421	9 012	409	-	5 905	5 276	629	
102	Salzgitter, Stadt	2 174	2 740	- 566	-	1 549	1 957	- 408	
103	Wolfsburg, Stadt	3 307	3 813	- 506	-	2 095	2 448	- 353	
151	Gifhorn	8 758	9 062	- 304	3 825	3 381	3 380	1	
152	Göttingen	19 617	18 978	639	4 150	2 975	3 324	- 349	
153	Goslar	5 783	6 348	- 565	2 068	1 852	2 032	- 180	
154	Helmstedt	4 124	4 413	- 289	1 461	1 732	1 844	- 112	
155	Northeim	5 213	5 683	- 470	1 914	1 912	2 010	- 98	
156	Osterode am Harz	3 123	3 370	- 247	1 346	874	924	- 50	
157	Peine	5 039	5 041	- 2	1 689	2 508	2 320	188	
158	Wolfenbüttel	5 394	6 040	- 646	1 813	2 664	3 019	- 355	
1	Braunschweig	71 953	74 500	- 2 547	18 266	27 447	28 534	- 1 087	
241	Region Hannover	45 818	45 503	315	21 510	11 086	10 268	818	
241001	dar.: Hannover, Landeshtptst.	20 732	20 646	86	6 556	6 147	4 929	1 218	
251	Diepholz	10 080	9 928	152	4 099	2 371	2 431	- 60	
252	Hameln-Pyrmont	6 001	6 375	- 374	2 350	1 889	1 994	- 105	
254	Hildesheim	12 667	12 295	372	5 602	4 102	3 777	325	
255	Holz Minden	3 167	3 639	- 472	1 287	836	1 104	- 268	
256	Nienburg (Weser)	5 888	6 092	- 204	2 847	1 688	1 834	- 146	
257	Schaumburg	8 514	8 330	184	3 903	2 281	2 016	265	
2	Hannover	92 135	92 162	- 27	41 598	24 253	23 424	829	
351	Celle	8 584	8 685	- 101	3 944	2 558	2 499	59	
352	Cuxhaven	9 553	9 693	- 140	3 860	1 607	1 631	- 24	
353	Harburg	13 050	11 915	1 135	4 563	1 928	2 105	- 177	
354	Lüchow-Dannenberg	2 891	2 992	- 101	1 434	471	594	- 123	
355	Lüneburg	11 687	10 961	726	5 363	2 404	2 091	313	
356	Osterholz	5 171	5 127	44	1 241	1 063	1 032	31	
357	Rotenburg (Wümme)	7 960	7 809	151	3 375	2 373	2 060	313	
358	Soltau-Fallingb.ostel	6 567	6 853	- 286	2 554	2 067	2 091	- 24	
359	Stade	10 121	9 839	282	4 803	1 739	1 867	- 128	
360	Uelzen	5 049	4 987	62	2 432	1 220	1 266	- 46	
361	Verden	6 328	6 258	70	2 239	1 630	1 656	- 26	
3	Lüneburg	86 961	85 119	1 842	35 808	19 060	18 892	168	
401	Delmenhorst, Stadt	2 298	2 758	- 460	-	1 252	1 609	- 357	
402	Emden, Stadt	1 909	1 770	139	-	1 304	1 142	162	
403	Oldenburg (Oldb), Stadt	7 902	7 400	502	-	5 443	4 638	805	
404	Osnabrück, Stadt	7 271	7 761	- 490	-	3 958	4 083	- 125	
405	Wilhelmshaven, Stadt	3 315	3 611	- 296	-	1 779	2 033	- 254	
451	Ammerland	5 541	4 821	720	1 252	3 107	2 607	500	
452	Aurich	9 298	9 064	234	4 397	2 410	2 748	- 338	
453	Cloppenburg	5 987	6 110	- 123	2 574	2 073	2 194	- 121	
454	Emsl. d.	10 828	10 930	- 102	4 614	2 952	2 967	- 15	
455	Friesland	4 857	4 805	52	1 488	2 119	2 229	- 110	
456	Grafschaft Bentheim	3 429	3 675	- 246	1 433	764	839	- 75	
457	Leer	7 028	6 911	117	3 147	2 208	2 277	- 69	
458	Oldenburg	5 790	5 529	261	1 322	3 046	2 825	221	
459	Osnabrück	14 459	14 594	- 135	5 972	4 238	4 142	96	
460	Vechta	4 966	4 770	196	1 873	1 814	1 618	196	
461	Wesermarsch	3 532	3 893	- 361	1 345	1 157	1 447	- 290	
462	Wittmund	3 022	2 962	60	959	1 217	1 353	- 136	
4	Weser-Ems	101 432	101 364	68	30 376	40 841	40 751	90	
	Niedersachsen	352 481	353 145	- 664	126 048	111 601	111 601	-	
							Kreisangehörige Städte mit rund		
152012	Göttingen, Stadt	6 904	7 196	- 292	1 358	2 177	1 952	225	
153005	Goslar, Stadt	1 725	1 673	52	677	504	521	- 17	
157006	Peine, Stadt	1 655	1 634	21	607	683	626	57	
158037	Wolfenbüttel, Stadt	2 044	2 254	- 210	502	1 104	1 208	- 104	
241005	Garbsen, Stadt	2 341	2 340	1	1 494	359	399	- 40	
241010	Langenhagen, Stadt	2 555	2 113	442	1 723	403	337	66	
252006	Hameln, Stadt	2 397	2 410	- 13	964	765	776	- 11	
254021	Hildesheim, Stadt	5 140	4 281	859	1 577	1 769	1 400	369	
351006	Celle, Stadt	2 970	3 050	- 80	1 112	1 008	1 090	- 82	
352011	Cuxhaven, Stadt	1 617	1 479	138	430	369	322	47	
355022	Lüneburg, Stadt	4 962	4 633	329	1 538	1 331	1 049	282	
359038	Stade, Stadt	2 015	2 081	- 66	852	414	461	- 47	
454032	Lingen (Ems), Stadt	1 753	1 734	19	586	524	569	- 45	
456015	Nordhorn, Stadt	1 248	1 261	- 13	396	303	353	- 50	
459024	Melle, Stadt	1 344	1 179	165	274	292	278	14	

Davon									Schl.-Nr.
über die Landesgrenzen			davon						
			innerhalb des Bundesgebietes			über die Grenzen des Bundesgebietes			
Zuzüge	Fortzüge	Saldo	Zuzüge	Fortzüge	Saldo	Zuzüge	Fortzüge	Saldo	
8	9	10	11	12	13	14	15	16	
3 516	3 736	- 220	3 253	3 363	- 110	263	373	- 110	101
625	783	- 158	563	685	- 122	62	98	- 36	102
1 212	1 365	- 153	1 104	1 178	- 74	108	187	- 79	103
1 552	1 857	- 305	1 403	1 653	- 250	149	204	- 55	151
12 492	11 504	988	5 018	11 024	- 6 006	7 474	480	6 994	152
1 863	2 248	- 385	1 759	2 072	- 313	104	176	- 72	153
931	1 108	- 177	885	1 040	- 155	46	68	- 22	154
1 387	1 759	- 372	1 301	1 655	- 354	86	104	- 18	155
903	1 100	- 197	854	1 025	- 171	49	75	- 26	156
842	1 032	- 190	786	899	- 113	56	133	- 77	157
917	1 208	- 291	832	1 103	- 271	85	105	- 20	158
26 240	27 700	- 1 460	17 758	25 697	- 7 939	8 482	2 003	6 479	1
13 222	13 725	- 503	12 094	12 092	2	1 128	1 633	- 505	241
8 029	8 011	18	7 410	7 209	201	619	802	- 183	241 001
3 610	3 398	212	3 468	3 186	282	142	212	- 70	251
1 762	2 031	- 269	1 663	1 843	- 180	99	188	- 89	252
2 963	2 916	47	2 740	2 625	115	223	291	- 68	254
1 044	1 248	- 204	996	1 176	- 180	48	72	- 24	255
1 353	1 411	- 58	1 282	1 306	- 24	71	105	- 34	256
2 330	2 411	- 81	2 206	2 206	-	124	205	- 81	257
26 284	27 140	- 856	24 449	24 434	15	1 835	2 706	- 871	2
2 082	2 242	- 160	1 856	1 957	- 101	226	285	- 59	351
4 086	4 202	- 116	3 937	3 989	- 52	149	213	- 64	352
6 559	5 247	1 312	6 351	4 901	1 450	208	346	- 138	353
986	964	22	936	919	17	50	45	5	354
3 920	3 507	413	3 752	3 213	539	168	294	- 126	355
2 867	2 854	13	2 798	2 721	77	69	133	- 64	356
2 212	2 374	- 162	2 082	2 134	- 52	130	240	- 110	357
1 946	2 208	- 262	1 826	2 001	- 175	120	207	- 87	358
3 579	3 169	410	3 390	2 888	502	189	281	- 92	359
1 397	1 289	108	1 324	1 197	127	73	92	- 19	360
2 459	2 363	96	2 322	2 200	122	137	163	- 26	361
32 093	30 419	1 674	30 574	28 120	2 454	1 519	2 299	- 780	3
1 046	1 149	- 103	1 005	1 075	- 70	41	74	- 33	401
605	628	- 23	557	585	- 28	48	43	5	402
2 459	2 762	- 303	2 311	2 509	- 198	148	253	- 105	403
3 313	3 678	- 365	3 135	3 398	- 263	178	280	- 102	404
1 536	1 578	- 42	1 467	1 475	- 8	69	103	- 34	405
1 182	962	220	1 112	848	264	70	114	- 44	451
2 491	1 919	572	2 371	1 777	594	120	142	- 22	452
1 340	1 342	- 2	1 268	1 149	119	72	193	- 121	453
3 262	3 349	- 87	3 076	3 126	- 50	186	223	- 37	454
1 250	1 088	162	1 182	969	213	68	119	- 51	455
1 232	1 403	- 171	1 115	1 256	- 141	117	147	- 30	456
1 673	1 487	186	1 550	1 365	185	123	122	1	457
1 422	1 382	40	1 302	1 261	41	120	121	- 1	458
4 249	4 480	- 231	4 038	4 147	- 109	211	333	- 122	459
1 279	1 279	0	1 201	1 122	79	78	157	- 79	460
1 030	1 101	- 71	968	1 029	- 61	62	72	- 10	461
846	650	196	800	601	199	46	49	- 3	462
30 215	30 237	- 22	28 458	27 692	766	1 757	2 545	- 788	4
114 832	115 496	- 664	101 239	105 943	- 4 704	13 593	9 553	4 040	
50 000 und mehr Einwohnern									
3 369	3 931	- 562	3 217	3 614	- 397	152	317	- 165	152 012
544	591	- 47	520	533	- 13	24	58	- 34	153 005
365	436	- 71	349	386	- 37	16	50	- 34	157 006
438	567	- 129	394	519	- 125	44	48	- 4	158 037
488	524	- 36	427	416	11	61	108	- 47	241 005
429	448	- 19	379	383	- 4	50	65	- 15	241 010
668	825	- 157	619	750	- 131	49	75	- 26	252 006
1 794	1 490	304	1 687	1 347	340	107	143	- 36	254 021
850	1 004	- 154	783	883	- 100	67	121	- 54	351 006
818	791	27	771	727	44	47	64	- 17	352 011
2 093	1 965	128	2 003	1 796	207	90	169	- 79	355 022
749	781	- 32	711	710	1	38	71	- 33	359 038
643	683	- 40	604	624	- 20	39	59	- 20	454 032
549	636	- 87	480	574	- 94	69	62	7	456 015
778	682	96	758	650	108	20	32	- 12	459 024

1 Gesamtwanderungen 2006

1.3 Wanderungen nach Altersgruppen - kreisfreie Städte und Landkreise -

Schl.-Nr.	Kreisfreie Stadt Landkreis/Region Bezirk Land	Wanderungen über die Gemeindegrenzen			Davon Altersgruppen von ...					
					unter 18			18 - 25		
		Zuzüge	Fortzüge	Saldo	Zuzüge	Fortzüge	Saldo	Zuzüge	Fortzüge	Saldo
		1	2	3	4	5	6	7	8	9
101	Braunschweig, Stadt	12 758	11 908	850	1 459	1 424	35	3 659	2 310	1 349
102	Salzgitter, Stadt	2 726	3 378	- 652	447	532	- 85	595	706	- 111
103	Wolfsburg, Stadt	4 657	4 981	- 324	702	702	0	1 054	1 009	45
151	Gifhorn	9 787	10 074	- 287	2 082	1 885	197	1 750	2 321	- 571
152	Göttingen	23 213	23 465	- 252	3 607	3 691	- 84	6 117	4 781	1 336
153	Goslar	6 981	7 767	- 786	978	1 170	- 192	1 639	1 747	- 108
154	Helmstedt	4 580	4 856	- 276	879	826	53	792	1 051	- 259
155	Northheim	5 937	6 408	- 471	1 072	1 041	31	1 208	1 515	- 307
156	Osterode am Harz	3 430	3 707	- 277	574	624	- 50	682	839	- 157
157	Peine	5 744	5 715	29	1 086	991	95	903	1 190	- 287
158	Wolfenbüttel	6 014	6 683	- 669	1 121	1 163	- 42	973	1 322	- 349
1	Braunschweig	85 827	88 942	- 3 115	14 007	14 049	- 42	19 372	18 791	581
241	Region Hannover	58 112	56 172	1 940	7 744	7 832	- 88	13 266	10 542	2 724
241001	dar.: Hannover, Landeshtpst.	27 857	26 801	1 056	2 709	3 479	- 770	8 093	4 635	3 458
251	Diepholz	13 937	13 588	349	2 128	1 839	289	2 353	2 832	- 479
252	Hamelnd-Pyrmont	7 057	7 481	- 424	1 134	1 243	- 109	1 510	1 720	- 210
254	Hildesheim	14 496	14 016	480	2 260	2 298	- 38	3 660	2 998	662
255	Holzminden	3 484	4 059	- 575	642	760	- 118	682	856	- 174
256	Nienburg (Weser)	8 744	8 825	- 81	1 326	1 255	71	1 665	1 958	- 293
257	Schaumburg	9 666	9 516	150	1 799	1 680	119	1 761	2 005	- 244
2	Hannover	115 496	113 657	1 839	17 033	16 907	126	24 897	22 911	1 986
351	Celle	9 603	9 651	- 48	1 711	1 666	45	1 862	2 198	- 336
352	Cuxhaven	10 904	11 013	- 109	2 001	2 063	- 62	2 059	2 552	- 493
353	Harburg	14 715	13 459	1 256	2 605	2 253	352	2 307	2 596	- 289
354	Lüchow-Dannenberg	3 252	3 354	- 102	582	583	- 1	630	820	- 190
355	Lüneburg	13 006	12 395	611	2 130	1 849	281	2 882	2 654	228
356	Osterholz	5 691	5 655	36	1 021	874	147	920	1 326	- 406
357	Rotenburg (Wümme)	9 313	9 127	186	1 712	1 580	132	1 920	2 170	- 250
358	Soltau-Fallingbostel	7 404	7 592	- 188	1 269	1 239	30	1 677	1 932	- 255
359	Stade	13 579	12 840	739	2 067	1 981	86	2 138	2 389	- 251
360	Uelzen	5 443	5 432	11	1 012	968	44	1 007	1 178	- 171
361	Verden	7 260	7 161	99	1 270	1 127	143	1 372	1 684	- 312
3	Lüneburg	100 170	97 679	2 491	17 380	16 183	1 197	18 774	21 499	- 2 725
401	Delmenhorst, Stadt	2 843	3 289	- 446	470	513	- 43	611	668	- 57
402	Emden, Stadt	2 462	2 262	200	281	284	- 3	734	561	173
403	Oldenburg (Oldb), Stadt	9 778	9 173	605	1 225	1 228	- 3	2 972	2 004	968
404	Osnabrück, Stadt	9 091	9 615	- 524	986	1 065	- 79	2 908	2 096	812
405	Wilhelmshaven, Stadt	3 800	4 108	- 308	487	608	- 121	1 274	1 034	240
451	Ammerland	6 273	5 432	841	1 068	839	229	1 047	1 251	- 204
452	Aurich	10 553	10 089	464	2 092	1 915	177	2 203	2 511	- 308
453	Cloppenburg	11 671	11 511	160	1 462	1 368	94	2 576	2 796	- 220
454	Emsland	16 544	14 927	1 617	2 309	2 032	277	2 857	3 164	- 307
455	Friesland	5 296	5 197	99	1 028	901	127	993	1 181	- 188
456	Grafschaft Bentheim	5 496	5 101	395	910	753	157	1 007	1 214	- 207
457	Leer	8 414	7 870	544	1 522	1 350	172	1 654	1 891	- 237
458	Oldenburg	6 973	6 522	451	1 261	1 093	168	1 167	1 390	- 223
459	Osnabrück	17 471	17 435	36	3 117	2 945	172	3 199	3 823	- 624
460	Vechta	12 094	11 645	449	1 096	983	113	3 488	3 283	205
461	Wesermarsch	4 293	4 588	- 295	732	802	- 70	817	1 033	- 216
462	Wittmund	3 261	3 290	- 29	583	635	- 52	666	852	- 186
4	Weser-Ems	136 313	132 054	4 259	20 629	19 314	1 315	30 173	30 752	- 579
	Niedersachsen	437 806	432 332	5 474	69 049	66 453	2 596	93 216	93 953	- 737
								Kreisangehörige Städte mit rund		
152012	Göttingen, Stadt	9 214	9 485	- 271	748	926	- 178	3 987	2 278	1 709
153005	Goslar, Stadt	2 021	2 101	- 80	292	386	- 94	393	435	- 42
157006	Peine, Stadt	1 961	1 892	69	319	339	- 20	395	404	- 9
158037	Wolfenbüttel, Stadt	2 467	2 663	- 196	377	433	- 56	475	465	10
241005	Garbsen, Stadt	2 985	2 947	38	508	480	28	559	577	- 18
241010	Langenhagen, Stadt	3 277	2 635	642	632	362	270	545	530	15
252006	Hamelnd, Stadt	2 922	2 896	26	421	437	- 16	756	759	- 3
254021	Hildesheim, Stadt	6 182	5 222	960	671	761	- 90	2 166	1 088	1 078
351006	Celle, Stadt	3 463	3 453	10	445	508	- 63	834	795	39
352011	Cuxhaven, Stadt	2 159	2 010	149	285	263	22	454	455	- 1
355022	Lüneburg, Stadt	5 743	5 505	238	711	634	77	1 760	1 269	491
359038	Stade, Stadt	2 405	2 375	30	372	396	- 24	544	520	24
454032	Lingen (Ems), Stadt	2 285	2 151	134	320	284	36	496	474	22
456015	Nordhorn, Stadt	1 771	1 657	114	275	213	62	380	432	- 52
459024	Melle, Stadt	1 659	1 535	124	288	235	53	334	372	- 38

bis unter ... Jahren												Schl.-Nr.
25 - 30			30 - 50			50 - 65			65 und älter			
Zuzüge	Fortzüge	Saldo	Zuzüge	Fortzüge	Saldo	Zuzüge	Fortzüge	Saldo	Zuzüge	Fortzüge	Saldo	
10	11	12	13	14	15	16	17	18	19	20	21	
2 750	2 594	156	3 771	4 271	- 500	699	733	- 34	420	576	- 156	101
445	623	- 178	873	990	- 117	206	252	- 46	160	275	- 115	102
888	948	- 60	1 546	1 687	- 141	267	344	- 77	200	291	- 91	103
1 386	1 422	- 36	3 233	3 133	100	775	742	33	561	571	- 10	151
3 608	4 388	- 780	6 111	6 942	- 831	2 230	2 120	110	1 540	1 543	- 3	152
1 100	1 301	- 201	1 942	2 265	- 323	697	628	69	625	656	- 31	153
724	724	0	1 529	1 512	17	342	387	- 45	314	356	- 42	154
886	1 012	- 126	1 880	1 940	- 60	481	481	0	410	419	- 9	155
483	532	- 49	1 007	1 034	- 27	342	308	34	342	370	- 28	156
844	863	- 19	1 976	1 840	136	475	459	16	460	372	88	157
916	1 035	- 119	2 111	2 202	- 91	511	518	- 7	382	443	- 61	158
14 030	15 442	- 1 412	25 979	27 816	- 1 837	7 025	6 972	53	5 414	5 872	- 458	1
10 703	9 943	760	19 296	19 769	- 473	4 072	4 475	- 403	3 031	3 611	- 580	241
6 025	5 321	704	8 452	9 764	- 1 312	1 583	1 904	- 321	995	1 698	- 703	241 001
2 196	2 193	3	5 467	5 095	372	1 070	1 016	54	723	613	110	251
1 039	1 119	- 80	2 160	2 289	- 129	698	592	106	516	518	- 2	252
2 443	2 500	- 57	4 281	4 426	- 145	983	954	29	869	840	29	254
503	579	- 76	1 068	1 224	- 156	296	328	- 32	293	312	- 19	255
1 297	1 316	- 19	3 232	3 170	62	768	724	44	456	402	54	256
1 413	1 450	- 37	3 110	2 969	141	836	764	72	747	648	99	257
19 594	19 100	494	38 614	38 942	- 328	8 723	8 853	- 130	6 635	6 944	- 309	2
1 489	1 491	- 2	2 947	2 940	7	899	777	122	695	579	116	351
1 511	1 517	- 6	3 429	3 174	255	1 046	924	122	858	783	75	352
2 016	1 854	162	5 443	4 583	860	1 274	1 257	17	1 070	916	154	353
452	464	- 12	956	941	15	374	275	99	258	271	- 13	354
2 127	2 329	- 202	4 222	4 037	185	942	872	70	703	654	49	355
836	856	- 20	2 023	1 836	187	485	458	27	406	305	101	356
1 539	1 531	8	2 945	2 826	119	701	618	83	496	402	94	357
1 064	1 160	- 96	2 239	2 270	- 31	643	544	99	512	447	65	358
1 978	1 792	186	5 604	5 057	547	1 095	1 018	77	697	603	94	359
733	783	- 50	1 677	1 672	5	524	416	108	490	415	75	360
1 175	1 201	- 26	2 464	2 287	177	540	538	2	439	324	115	361
14 920	14 978	- 58	33 949	31 623	2 326	8 523	7 697	826	6 624	5 699	925	3
469	569	- 100	921	1 099	- 178	225	251	- 26	147	189	- 42	401
468	523	- 55	705	676	29	195	142	53	79	76	3	402
1 980	2 007	- 27	2 742	3 098	- 356	533	507	26	326	329	- 3	403
1 957	2 509	- 552	2 578	2 967	- 389	396	523	- 127	266	455	- 189	404
701	960	- 259	898	1 114	- 216	254	217	37	186	175	11	405
879	842	37	2 185	1 784	401	631	425	206	463	291	172	451
1 425	1 464	- 39	3 086	2 924	162	1 088	735	353	659	540	119	452
2 170	2 119	51	4 292	4 194	98	784	667	117	387	367	20	453
2 820	2 645	175	6 087	5 229	858	1 557	1 134	423	914	723	191	454
770	764	6	1 702	1 654	48	468	396	72	335	301	34	455
888	888	0	1 873	1 584	289	557	426	131	261	236	25	456
1 186	1 188	- 2	2 664	2 380	284	866	617	249	522	444	78	457
1 062	1 013	49	2 564	2 174	390	521	548	- 27	398	304	94	458
2 678	2 807	- 129	5 878	5 637	241	1 426	1 274	152	1 173	949	224	459
1 919	2 024	- 105	4 513	4 353	160	829	787	42	249	215	34	460
602	635	- 33	1 420	1 464	- 44	420	377	43	302	277	25	461
453	443	10	941	914	27	363	270	93	255	176	79	462
22 427	23 400	- 973	45 049	43 245	1 804	11 113	9 296	1 817	6 922	6 047	875	4
70 971	72 920	- 1 949	143 591	141 626	1 965	35 384	32 818	2 566	25 595	24 562	1 033	
50 000 und mehr Einwohnern												
1 915	2 631	- 716	1 988	2 925	- 937	363	397	- 34	213	328	- 115	152 012
304	321	- 17	656	650	6	204	171	33	172	138	34	153 005
291	298	- 7	596	628	- 32	169	132	37	191	91	100	157 006
416	490	- 74	835	929	- 94	213	184	29	151	162	- 11	158 037
481	490	- 9	1 014	975	39	214	235	- 21	209	190	19	241 005
516	385	131	1 140	975	165	227	220	7	217	163	54	241 010
474	461	13	853	878	- 25	241	201	40	177	160	17	252 006
1 257	1 155	102	1 531	1 643	- 112	324	314	10	233	261	- 28	254 021
587	623	- 36	1 058	1 085	- 27	318	265	53	221	177	44	351 006
315	296	19	713	622	91	254	206	48	138	168	- 30	352 011
1 112	1 365	- 253	1 618	1 698	- 80	338	293	45	204	246	- 42	355 022
399	415	- 16	761	752	9	194	165	29	135	127	8	359 038
400	429	- 29	836	730	106	144	137	7	89	97	- 8	454 032
314	306	8	576	513	63	154	116	38	72	77	- 5	456 015
253	225	28	544	500	44	127	131	- 4	113	72	41	459 024

2 Landesbinnenwanderungen 2006

2.1 Wanderungen zwischen den kreisfreien Städten und Landkreisen Niedersachsens

Fortzüge aus		Braun- schweig, Stadt	Salz- gitter, Stadt	Wolfs- burg, Stadt	Gifhorn	Göttingen	Goslar	Helm- stedt	Northeim	Oste- rode am Harz	Peine	Wolfen- büttel	Bezirk Braun- schweig	Hanno- ver, Region
		101	102	103	151	152	153	154	155	156	157	158	12	241
Zuzüge nach		1	2	3	4	5	6	7	8	9	10	11	12	13
101	Braunschweig, Stadt	-	506	357	899	227	336	555	49	52	686	1 307	4 974	485
102	Salzgitter, Stadt	340	-	22	57	38	140	45	23	16	236	448	1 365	76
103	Wolfsburg, Stadt	240	38	-	974	59	42	456	10	6	55	66	1 946	115
151	Gifhorn	857	62	1 105	-	43	61	164	16	6	175	147	2 636	290
152	Göttingen	150	36	32	69	-	147	30	796	223	35	68	1 586	493
153	Goslar	223	212	14	54	148	-	43	123	153	37	241	1 248	229
154	Helmstedt	488	45	521	154	28	50	-	21	19	57	203	1 586	84
155	Northeim	40	19	14	6	832	133	16	-	145	5	18	1 228	204
156	Osterode am Harz	40	18	5	12	252	181	10	142	-	11	9	680	77
157	Peine	783	262	52	175	32	47	65	16	16	-	145	1 593	610
158	Wolfenbüttel	1 167	459	72	98	60	202	205	29	13	118	-	2 423	138
1	Braunschweig	4 328	1 657	2 194	2 498	1 719	1 339	1 589	1 225	649	1 415	2 652	21 265	2 801
241	Region Hannover	650	153	217	359	605	313	118	240	115	537	203	3 510	-
241001	dar.: Hannover, Landeshptst.	458	90	134	207	422	214	72	142	68	218	131	2 156	-
251	Diepholz	24	6	5	24	59	14	6	11	1	4	2	156	141
252	Hameln-Pyrmont	34	6	9	12	60	21	11	51	8	18	22	252	751
254	Hildesheim	168	186	38	73	230	213	26	172	74	304	126	1 610	1 588
255	Holzminde	26	10	-	12	40	18	2	165	7	5	1	286	139
256	Nienburg (Weser)	17	10	15	14	40	11	6	13	2	8	5	141	579
257	Schaumburg	33	6	5	13	43	17	7	14	2	16	6	162	1 429
2	Hannover	952	377	289	507	1 077	607	176	666	209	892	365	6 117	4 627
351	Celle	106	12	34	242	62	30	20	29	6	48	25	614	1 009
352	Cuxhaven	17	2	3	7	47	14	14	9	7	8	16	144	118
353	Harburg	28	7	15	19	41	12	11	6	11	7	7	164	112
354	Lüchow-Dannenberg	13	1	6	16	15	1	7	5	-	3	5	72	46
355	Lüneburg	48	6	21	33	52	25	9	16	5	8	25	248	183
356	Osterholz	5	1	1	7	36	11	1	5	1	2	3	73	47
357	Rotenburg (Wümme)	19	5	8	12	38	27	6	8	11	2	1	137	111
358	Soltau-Fallingb.ostel	32	6	14	39	32	22	12	16	18	16	24	231	568
359	Stade	36	-	5	7	28	15	7	11	8	7	8	132	82
360	Uelzen	44	5	16	85	36	14	6	15	8	3	5	237	120
361	Verden	20	4	5	9	35	12	1	7	2	6	3	104	113
3	Lüneburg	368	49	128	476	422	183	94	127	77	110	122	2 156	2 509
401	Delmenhorst, Stadt	4	5	1	2	17	6	1	5	1	2	3	47	33
402	Emden, Stadt	5	1	6	2	13	3	1	3	1	4	5	44	58
403	Oldenburg (Oldb), Stadt	45	8	5	13	80	19	13	18	5	11	17	234	193
404	Osnabrück, Stadt	20	2	3	11	81	7	6	5	2	4	9	150	163
405	Wilhelmshaven, Stadt	13	3	4	8	19	4	4	5	3	3	3	69	59
451	Ammerland	21	-	2	2	39	12	3	7	3	1	8	98	54
452	Aurich	29	6	13	13	44	10	5	8	3	7	6	144	88
453	Cloppenburg	8	7	-	3	39	6	2	21	5	7	12	110	52
454	Emsland	47	4	3	12	52	28	11	20	8	3	11	199	135
455	Friesland	4	-	3	5	14	5	3	5	3	4	6	52	53
456	Grafschaft Bentheim	11	-	1	2	8	-	-	2	-	6	-	30	37
457	Leer	9	4	5	3	32	6	6	2	1	2	3	73	65
458	Oldenburg	8	1	-	8	22	8	4	2	-	8	12	73	64
459	Osnabrück	33	3	16	8	46	87	17	8	6	8	6	238	124
460	Vechta	27	4	7	7	25	28	6	18	6	9	5	142	88
461	Wesermarsch	7	-	2	2	11	4	3	3	4	-	6	42	37
462	Wittmund	3	2	4	3	9	7	5	2	-	2	1	38	35
4	Weser-Ems	294	50	75	104	551	240	90	134	51	81	113	1 783	1 338
	Niedersachsen	5 942	2 133	2 686	3 585	3 769	2 369	1 949	2 152	986	2 498	3 252	31 321	11 275

dar. Hanno- ver, Landes- hptst. 241001	Diepholz 251	Hameln- Pyrmont 252	Hildes- heim 254	Holz- minden 255	Nienburg (Weser) 256	Schaum- burg 257	Bezirk Hannover 21	Celle 351	Cux- haven 352	Harburg 353	Lüchow- Dannen- berg 354	Lüneburg 355	Fortzüge aus		
													14	15	16
296	26	35	183	40	23	27	819	84	24	30	12	48	101	Braunschweig, Stadt	
46	6	8	100	7	10	11	218	17	5	2	3	6	102	Salzgitter, Stadt	
62	5	8	29	7	11	13	188	26	4	4	4	10	103	Wolfsburg, Stadt	
168	27	17	43	3	18	12	410	223	7	16	27	32	151	Gifhorn	
311	34	61	169	61	25	44	887	64	27	24	14	60	152	Göttingen	
131	14	24	170	24	15	17	493	20	22	16	-	15	153	Goslar	
53	7	14	18	6	-	6	135	10	10	12	2	4	154	Helmstedt	
124	22	42	161	156	3	13	601	22	6	7	3	16	155	Northheim	
50	6	21	33	10	2	3	152	13	5	6	1	6	156	Osterode am Harz	
224	10	22	250	12	11	28	943	52	3	5	5	10	157	Peine	
79	4	9	75	11	12	9	258	26	5	16	-	9	158	Wolfenbüttel	
1 544	161	261	1 231	337	130	183	5 104	557	118	138	71	216	1	Braunschweig	
0	150	813	1 720	199	613	1 148	4 643	1 059	92	117	63	187	241	Region Hannover	
0	100	377	951	118	290	472	2 308	536	60	53	38	113	241 001	dar.: Hannover, Landeshptst.	
84	-	13	23	3	298	31	509	40	45	19	7	22	251	Diepholz	
331	15	-	223	228	38	231	1 486	22	14	8	10	5	252	Hameln-Pyrmont	
885	18	208	-	267	45	60	2 186	105	20	25	8	32	254	Hildesheim	
80	5	167	179	-	1	22	513	11	3	1	1	12	255	Holzminden	
227	310	35	37	8	-	138	1 107	40	14	4	2	18	256	Nienburg (Weser)	
463	20	275	91	17	152	-	1 984	26	21	18	5	12	257	Schaumburg	
2 070	518	1 511	2 273	722	1 147	1 630	12 428	1 303	209	192	96	288	2	Hannover	
439	42	39	89	13	46	34	1 272	0	15	51	24	92	351	Celle	
69	43	26	19	14	20	20	260	19	0	64	4	45	352	Cuxhaven	
58	44	8	13	1	11	13	202	40	49	0	31	526	353	Harburg	
27	5	-	4	2	-	7	64	33	3	33	-	128	354	Lüchow-Dannenberg	
112	19	13	40	2	21	35	313	101	40	627	202	-	355	Lüneburg	
26	97	4	10	4	6	8	176	10	177	9	4	6	356	Osterholz	
54	76	15	22	4	38	16	282	49	153	255	9	51	357	Rotenburg (Wümme)	
218	41	30	42	3	91	25	800	263	28	176	22	103	358	Soltau-Fallingbostel	
42	13	12	31	3	9	12	162	13	443	394	9	69	359	Stade	
53	9	8	20	-	9	3	169	72	7	70	112	425	360	Uelzen	
56	325	9	18	2	184	17	668	16	38	32	4	17	361	Verden	
1 154	714	164	308	48	435	190	4 368	616	953	1 711	421	1 462	3	Lüneburg	
23	133	8	6	5	16	3	204	4	12	2	1	8	401	Delmenhorst, Stadt	
29	9	8	6	1	11	5	98	5	3	6	-	6	402	Emden, Stadt	
122	108	24	27	4	36	15	407	32	101	28	8	32	403	Oldenburg (Oldb), Stadt	
110	92	34	30	6	24	30	379	26	28	13	2	10	404	Osnabrück, Stadt	
40	26	10	10	7	4	5	121	14	23	26	-	15	405	Wilhelmshaven, Stadt	
20	40	3	10	-	4	12	123	9	25	5	-	17	451	Ammerland	
49	26	15	24	4	12	15	184	13	28	13	-	19	452	Aurich	
29	41	9	12	3	6	10	133	14	31	16	1	8	453	Cloppenburg	
83	57	21	27	-	29	11	280	16	30	9	5	17	454	Emsland	
19	18	11	19	3	6	6	116	9	21	5	-	3	455	Friesland	
19	16	2	9	3	3	13	83	2	4	3	4	9	456	Grafschaft Bentheim	
46	19	12	12	2	4	4	118	9	7	8	1	9	457	Leer	
32	223	7	13	11	21	4	343	4	24	13	6	11	458	Oldenburg	
69	104	39	22	9	16	48	362	19	23	12	9	22	459	Osnabrück	
53	263	36	18	5	23	10	443	10	17	4	2	26	460	Vechta	
24	36	4	11	2	19	4	113	5	54	7	-	13	461	Wesermarsch	
14	9	5	12	2	2	2	67	9	6	5	1	4	462	Wittmund	
781	1 220	248	268	67	236	197	3 574	200	437	175	40	229	4	Weser-Ems	
5 549	2 613	2 184	4 080	1 174	1 948	2 200	25 474	2 676	1 717	2 216	628	2 195		Niedersachsen	

Noch 2.1 Wanderungen zwischen den kreisfreien Städten und Landkreisen Niedersachsens

Fortzüge aus		Osterholz	Rotenburg (Wümme)	Soltau-Fallingbostel	Stade	Uelzen	Verden	Bezirk Lüneburg	Delmenhorst, Stadt	Emden, Stadt	Oldenburg (Oldb), Stadt	Osnabrück, Stadt	Wilhelmshaven, Stadt	Ammerland
		356	357	358	359	360	361	33	401	402	403	404	405	451
Zuzüge nach		27	28	29	30	31	32	33	34	35	36	37	38	39
101	Braunschweig, Stadt	13	29	35	27	32	20	354	9	12	44	33	12	16
102	Salzgitter, Stadt	1	4	10	3	4	1	56	-	-	4	4	2	6
103	Wolfsburg, Stadt	2	9	10	1	28	9	107	1	9	7	10	3	3
151	Gifhorn	7	19	11	4	107	9	462	-	8	8	11	6	4
152	Göttingen	22	28	30	20	31	26	346	9	11	60	25	18	18
153	Goslar	6	9	30	13	11	9	151	4	4	15	17	4	6
154	Helmstedt	2	2	9	2	12	4	69	5	2	3	5	2	1
155	Northeim	2	6	8	12	4	1	87	7	10	14	9	7	4
156	Osterode am Harz	-	7	6	6	3	4	57	3	1	5	4	4	1
157	Peine	1	5	14	3	10	2	110	1	2	7	8	6	1
158	Wolfenbüttel	4	10	9	8	3	5	95	8	1	9	4	2	1
1	Braunschweig	60	128	172	99	245	90	1 894	47	60	176	130	66	61
241	Region Hannover	43	118	553	101	107	123	2 563	43	39	233	190	101	57
241001	dar.: Hannover, Landeshptst.	31	66	263	52	67	73	1 352	27	31	168	133	60	31
251	Diepholz	80	60	37	20	7	339	676	164	11	70	81	44	20
252	Hamelnd-Byrmond	3	14	16	9	7	10	118	9	5	19	29	15	11
254	Hildesheim	13	27	61	32	19	23	365	12	5	33	34	10	16
255	Holzminden	-	1	3	4	-	1	37	-	2	7	1	4	-
256	Nienburg (Weser)	7	32	95	11	8	162	393	12	14	28	12	8	4
257	Schaumburg	10	13	22	9	11	16	163	5	1	12	24	12	2
2	Hannover	156	265	787	186	159	674	4 315	245	77	402	371	194	110
351	Celle	15	48	260	30	77	18	630	15	6	25	22	17	8
352	Cuxhaven	172	147	26	402	14	40	933	8	12	49	8	29	24
353	Harburg	17	164	135	416	55	20	1 453	14	7	47	14	12	2
354	Lüchow-Dannenberg	1	-	20	7	117	1	343	2	-	3	2	2	-
355	Lüneburg	20	41	134	100	472	22	1 759	12	5	47	14	13	13
356	Osterholz	-	211	19	23	1	115	575	37	1	43	13	12	6
357	Rotenburg (Wümme)	224	-	222	408	22	364	1 757	31	1	43	15	22	12
358	Soltau-Fallingbostel	37	239	-	44	60	92	1 064	11	5	20	7	11	8
359	Stade	21	250	38	-	14	25	1 276	7	2	37	24	22	8
360	Uelzen	7	26	68	15	-	10	812	-	1	7	4	6	1
361	Verden	108	331	115	20	11	-	692	49	6	65	11	11	12
3	Lüneburg	622	1 457	1 037	1 465	843	707	11 294	186	46	386	134	157	94
401	Delmenhorst, Stadt	40	12	14	10	-	44	147	-	4	73	10	22	35
402	Emden, Stadt	7	5	10	10	1	7	60	6	-	55	14	28	15
403	Oldenburg (Oldb), Stadt	47	56	33	49	14	55	455	118	77	-	80	220	1 305
404	Osnabrück, Stadt	8	14	22	6	5	32	166	16	7	81	-	17	20
405	Wilhelmshaven, Stadt	10	24	12	14	4	13	155	27	22	141	17	-	59
451	Ammerland	10	13	6	10	1	12	108	31	38	1 480	27	80	-
452	Aurich	12	13	21	18	3	7	147	19	506	127	29	86	78
453	Cloppenburg	3	19	19	4	3	15	133	17	23	246	75	49	211
454	Emsland	18	54	20	17	10	20	216	34	67	197	289	58	64
455	Friesland	6	7	8	13	8	14	94	18	21	173	11	923	150
456	Grafschaft Bentheim	-	22	6	5	1	4	60	7	12	27	93	8	3
457	Leer	4	13	11	9	5	7	83	23	179	147	39	30	180
458	Oldenburg	36	39	13	6	8	43	203	794	17	935	26	36	192
459	Osnabrück	11	18	13	17	13	11	168	10	11	183	2 876	21	17
460	Vechta	3	67	13	7	7	15	171	47	7	107	151	13	33
461	Wesermarsch	40	14	4	11	1	15	164	69	12	224	12	44	112
462	Wittmund	-	13	4	1	4	8	55	4	24	38	18	105	14
4	Weser-Ems	255	403	229	207	88	322	2 585	1 240	1 027	4 234	3 767	1 740	2 488
	Niedersachsen	1 093	2 253	2 225	1 957	1 335	1 793	20 088	1 718	1 210	5 198	4 402	2 157	2 753

													Fortzüge aus	
Aurich	Cloppenburg	Emsland	Friesland	Grafschaft Bentheim	Leer	Oldenburg	Osnabrück	Vechta	Wesermarsch	Wittmund	Bezirk Weser-Ems	Niedersachsen		
452	453	454	455	456	457	458	459	460	461	462				
40	41	42	43	44	45	46	47	48	49	50	51	52	Zuzüge nach	
22	12	44	8	10	18	8	38	18	9	11	324	6 471	101	Braunschweig, Stadt
16	8	6	1	3	-	1	2	1	5	3	62	1 701	102	Salzgitter, Stadt
9	8	4	2	2	1	3	9	6	1	-	78	2 319	103	Wolfsburg, Stadt
7	1	6	4	4	5	7	9	3	6	-	89	3 597	151	Gifhorn
39	18	33	20	16	24	13	32	15	11	8	370	3 189	152	Göttingen
15	6	7	13	1	6	4	9	13	8	2	134	2 026	153	Goslar
4	1	2	6	1	2	9	3	3	-	-	49	1 839	154	Helmstedt
4	12	13	4	9	10	7	4	7	3	4	128	2 044	155	Northeim
6	2	5	2	-	-	3	9	9	4	6	64	953	156	Osterode am Harz
1	1	6	5	1	4	1	17	-	2	3	66	2 712	157	Peine
1	1	13	2	-	2	4	14	5	-	1	68	2 844	158	Wolfenbüttel
124	70	139	67	47	72	60	146	80	49	38	1 432	29 695	1	Braunschweig
117	71	186	62	59	72	39	159	141	68	48	1 685	12 401	241	Region Hannover
70	44	146	37	47	44	30	107	77	36	28	1 116	6 932	241 001	dar.: Hannover, Landeshptst.
34	72	45	26	18	26	230	109	208	32	21	1 211	2 552	251	Diepholz
21	14	12	4	9	11	9	18	4	3	3	196	2 052	252	Hameln-Pyrmont
23	23	30	9	13	9	17	43	19	9	7	312	4 473	254	Hildesheim
4	7	5	8	3	3	2	5	-	-	2	53	889	255	Holzwinden
15	9	18	4	6	15	12	17	23	2	2	201	1 842	256	Nienburg (Weser)
9	6	8	4	3	4	7	30	11	3	6	147	2 456	257	Schaumburg
223	202	304	117	111	140	316	381	406	117	89	3 805	26 665	2	Hannover
17	8	17	7	2	11	9	14	9	6	6	199	2 715	351	Celle
23	12	26	17	2	22	20	12	18	64	9	355	1 692	352	Cuxhaven
13	6	17	14	4	17	7	13	10	13	4	214	2 033	353	Harburg
5	-	-	-	1	3	3	5	1	2	-	29	508	354	Lüchow-Dannenberg
16	3	16	8	6	16	4	23	11	2	3	212	2 532	355	Lüneburg
10	3	23	18	4	14	39	8	7	54	4	296	1 120	356	Osterholz
20	16	38	30	2	8	24	11	18	27	5	323	2 499	357	Rotenburg (Wümme)
14	3	10	-	8	4	14	4	7	2	2	130	2 225	358	Soltau-Fallingbostel
16	12	19	13	8	13	14	27	11	21	4	258	1 828	359	Stade
8	5	8	5	1	3	3	8	1	4	2	67	1 285	360	Uelzen
14	11	20	5	2	15	31	15	5	25	7	304	1 768	361	Verden
156	79	194	117	40	126	168	140	98	220	46	2 387	20 205	3	Lüneburg
20	24	26	17	3	11	608	21	29	59	6	968	1 366	401	Delmenhorst, Stadt
650	29	75	26	10	196	15	9	5	5	33	1 171	1 373	402	Emden, Stadt
225	326	249	290	44	193	891	82	130	416	74	4 720	5 816	403	Oldenburg (Oldb), Stadt
35	90	297	17	91	35	29	2 692	195	17	14	3 653	4 348	404	Osnabrück, Stadt
108	42	64	776	8	38	32	28	25	40	156	1 583	1 928	405	Wilhelmshaven, Stadt
90	261	71	161	14	221	236	26	36	172	32	2 976	3 305	451	Ammerland
-	40	90	98	22	347	36	32	20	28	523	2 081	2 556	452	Aurich
56	-	277	43	16	223	184	229	197	34	17	1 897	2 273	453	Cloppenburg
114	316	-	38	402	602	48	255	99	27	25	2 635	3 330	454	Emsland
79	37	35	-	7	49	54	14	9	156	226	1 962	2 224	455	Friesland
12	8	380	3	-	13	14	49	9	4	7	649	822	456	Grafschaft Bentheim
380	244	582	78	6	-	30	34	14	24	82	2 072	2 346	457	Leer
45	159	47	35	3	28	-	42	144	158	17	2 678	3 297	458	Oldenburg
39	214	253	13	51	17	27	-	315	6	9	4 062	4 830	459	Osnabrück
26	254	101	43	28	22	114	362	-	24	13	1 345	2 101	460	Vechta
45	25	20	125	4	28	147	14	18	-	11	910	1 229	461	Wesermarsch
467	20	20	270	4	76	6	10	5	10	-	1 091	1 251	462	Wittmund
2 391	2 089	2 587	2 033	713	2 099	2 471	3 899	1 250	1 180	1 245	36 453	44 395	4	Weser-Ems
2 894	2 440	3 224	2 334	911	2 437	3 015	4 566	1 834	1 566	1 418	44 077	120 960		Niedersachsen

3 Wanderungen über die niedersächsische Landesgrenze 2006

3.1 Wanderungen nach Altersgruppen, Geschlecht, Deutschen und Ausländern

Staatsangehörigkeit	Wanderungen über die Landesgrenze								
	Zugezogene			Fortgezogene			Wanderungssaldo		
	insgesamt	männlich	weiblich	insgesamt	männlich	weiblich	insgesamt	männlich	weiblich
	1	2	3	4	5	6	7	8	9
	Deutsche								
unter 18	18 556	9 497	9 059	16 810	8 562	8 248	1 746	935	811
18 - 25	24 969	10 774	14 195	28 528	12 625	15 903	- 3 559	- 1 851	- 1 708
25 - 30	18 490	9 124	9 366	21 427	10 794	10 633	- 2 937	- 1 670	- 1 267
30 - 50	33 651	18 401	15 250	33 476	18 886	14 590	175	- 485	660
50 - 65	10 721	5 460	5 261	8 315	4 407	3 908	2 406	1 053	1 353
65 und älter	8 445	3 227	5 218	6 940	2 699	4 241	1 505	528	977
Zusammen	114 832	56 483	58 349	115 496	57 973	57 523	- 664	-1 490	826
	Ausländer								
unter 18	5 011	2 547	2 464	4 161	2 080	2 081	850	467	383
18 - 25	15 327	7 641	7 686	12 505	6 419	6 086	2 822	1 222	1 600
25 - 30	12 045	7 503	4 542	11 057	6 901	4 156	988	602	386
30 - 50	27 905	18 681	9 224	26 115	17 565	8 550	1 790	1 116	674
50 - 65	4 868	3 092	1 776	4 708	2 935	1 773	160	157	3
65 und älter	787	410	377	1 259	702	557	- 472	- 292	- 180
Zusammen	65 943	39 874	26 069	59 805	36 602	23 203	6 138	3 272	2 866
	Insgesamt								
unter 18	23 567	12 044	11 523	20 971	10 642	10 329	2 596	1 402	1 194
18 - 25	40 296	18 415	21 881	41 033	19 044	21 989	- 737	- 629	- 108
25 - 30	30 535	16 627	13 908	32 484	17 695	14 789	- 1 949	- 1 068	- 881
30 - 50	61 556	37 082	24 474	59 591	36 451	23 140	1 965	631	1 334
50 - 65	15 589	8 552	7 037	13 023	7 342	5 681	2 566	1 210	1 356
65 und älter	9 232	3 637	5 595	8 199	3 401	4 798	1 033	236	797
Insgesamt	180 775	96 357	84 418	175 301	94 575	80 726	5 474	1 782	3 692

3 Wanderungen über die niedersächsische Landesgrenze 2006

3.2 Wanderungen nach Familienstand, Altersgruppen und Geschlecht

Altersgruppen von ... bis unter ... Jahren	Geschlecht	Davon nach Familienstand des Wandernden														
		Wanderungen insgesamt			ledig, ohne Angabe			verheiratet			verwitwet			geschieden		
		Zuzüge	Fortzüge	Saldo	Zuzüge	Fortzüge	Saldo	Zuzüge	Fortzüge	Saldo	Zuzüge	Fortzüge	Saldo	Zuzüge	Fortzüge	Saldo
		1	2	3	4	5	6	7	8	9	10	11	12	13	14	15
unter 5	insgesamt	8 287	6 900	1 387	8 287	6 900	1 387	-	-	-	-	-	-	-	-	-
	männlich	4 297	3 541	756	4 297	3 541	756	-	-	-	-	-	-	-	-	-
	weiblich	3 990	3 359	631	3 990	3 359	631	-	-	-	-	-	-	-	-	-
5 - 10	insgesamt	6 184	5 683	501	6 184	5 683	501	-	-	-	-	-	-	-	-	-
	männlich	3 162	2 895	267	3 162	2 895	267	-	-	-	-	-	-	-	-	-
	weiblich	3 022	2 788	234	3 022	2 788	234	-	-	-	-	-	-	-	-	-
10 - 15	insgesamt	5 138	4 818	320	5 135	4 818	317	2	-	2	-	-	-	1	-	1
	männlich	2 663	2 458	205	2 663	2 458	205	-	-	-	-	-	-	-	-	-
	weiblich	2 475	2 360	115	2 472	2 360	112	2	-	2	-	-	-	1	2	1
15 - 18	insgesamt	3 958	3 570	388	3 922	3 559	363	32	10	22	1	-	1	3	1	2
	männlich	1 922	1 748	174	1 921	1 748	173	1	-	1	-	-	-	-	-	-
	weiblich	2 036	1 822	214	2 001	1 811	190	31	10	21	1	-	1	3	1	2
18 - 20	insgesamt	6 805	6 228	577	6 503	6 075	428	299	153	146	1	-	1	2	-	2
	männlich	2 828	2 629	199	2 782	2 608	174	44	21	23	1	-	1	1	-	1
	weiblich	3 977	3 599	378	3 721	3 467	254	255	132	123	-	-	-	1	-	1
20 - 25	insgesamt	33 491	34 805	- 1 314	30 341	32 493	- 2 152	3 063	2 224	839	4	5	- 1	83	83	-
	männlich	15 587	16 415	- 828	14 549	15 634	- 1 085	1 020	756	264	1	1	-	17	24	- 7
	weiblich	17 904	18 390	- 486	15 792	16 859	- 1 067	2 043	1 468	575	3	4	- 1	66	59	7
25 - 30	insgesamt	30 535	32 484	- 1 949	22 632	25 826	- 3 194	7 384	6 120	1 264	20	18	2	499	520	- 21
	männlich	16 627	17 695	- 1 068	12 899	14 608	- 1 709	3 557	2 937	620	4	5	- 1	167	145	22
	weiblich	13 908	14 789	- 881	9 733	11 218	- 1 485	3 827	3 183	644	16	13	3	332	375	- 43
30 - 35	insgesamt	21 244	21 439	- 195	10 852	12 069	- 1 217	9 235	8 259	976	47	38	9	1 110	1 073	37
	männlich	12 617	12 995	- 378	6 821	7 792	- 971	5 330	4 695	635	14	13	1	452	495	- 43
	weiblich	8 627	8 444	183	4 031	4 277	- 246	3 905	3 564	341	33	25	8	658	578	80
35 - 40	insgesamt	16 798	16 191	607	6 119	6 298	- 179	8 995	8 123	872	73	74	- 1	1 611	1 696	- 85
	männlich	10 243	10 032	211	4 049	4 182	- 133	5 365	4 933	432	16	19	- 3	813	898	- 85
	weiblich	6 555	6 159	396	2 070	2 116	- 46	3 630	3 190	440	57	55	2	798	798	-
40 - 45	insgesamt	13 246	12 622	624	3 677	3 698	- 21	7 460	6 837	623	117	107	10	1 992	1 980	12
	männlich	8 092	7 785	307	2 418	2 429	- 11	4 624	4 217	407	28	37	- 9	1 022	1 102	- 80
	weiblich	5 154	4 837	317	1 259	1 269	- 10	2 836	2 620	216	89	70	19	970	878	92
45 - 50	insgesamt	10 268	9 339	929	2 129	2 026	103	6 205	5 562	643	185	158	27	1 749	1 593	156
	männlich	6 130	5 639	491	1 359	1 257	102	3 849	3 488	361	41	36	5	881	858	23
	weiblich	4 138	3 700	438	770	769	1	2 356	2 074	282	144	122	22	868	735	133
50 - 55	insgesamt	7 033	6 123	910	1 063	1 018	45	4 405	3 792	613	273	219	54	1 292	1 094	198
	männlich	3 977	3 578	399	673	627	46	2 618	2 329	289	60	57	3	626	565	61
	weiblich	3 056	2 545	511	390	391	- 1	1 787	1 463	324	213	162	51	666	529	137
55 - 60	insgesamt	4 949	4 020	929	505	447	58	3 222	2 537	685	349	294	55	873	742	131
	männlich	2 667	2 226	441	338	307	31	1 790	1 468	322	78	59	19	461	392	69
	weiblich	2 282	1 794	488	167	140	27	1 432	1 069	363	271	235	36	412	350	62
60 - 65	insgesamt	3 607	2 880	727	243	234	9	2 427	1 839	588	341	314	27	596	493	103
	männlich	1 908	1 538	370	160	152	8	1 379	1 063	316	83	72	11	286	251	35
	weiblich	1 699	1 342	357	83	82	1	1 048	776	272	258	242	16	310	242	68
65 - 70	insgesamt	3 230	2 970	260	193	191	2	1 977	1 831	146	549	516	33	511	432	79
	männlich	1 690	1 542	148	124	110	14	1 193	1 097	96	104	127	- 23	269	208	61
	weiblich	1 540	1 428	112	69	81	- 12	784	734	50	445	389	56	242	224	18
70 - 75	insgesamt	1 711	1 676	35	102	89	13	859	930	- 71	557	489	68	193	168	25
	männlich	760	815	- 55	44	44	0	511	579	- 68	117	113	4	88	79	9
	weiblich	951	861	90	58	45	13	348	351	- 3	440	376	64	105	89	16
75 - 80	insgesamt	1 424	1 260	164	68	71	- 3	528	521	7	718	580	138	110	88	22
	männlich	491	488	3	21	22	- 1	283	314	- 31	146	123	23	41	29	12
	weiblich	933	772	161	47	49	- 2	245	207	38	572	457	115	69	59	10
80 - 85	insgesamt	1 292	1 127	165	71	65	6	318	315	3	816	686	130	87	61	26
	männlich	349	306	43	11	8	3	181	171	10	139	115	24	18	12	6
	weiblich	943	821	122	60	57	3	137	144	- 7	677	571	106	69	49	20
85 u. älter	insgesamt	1 575	1 166	409	92	60	32	232	173	59	1 163	874	289	88	59	29
	männlich	347	250	97	15	5	10	156	112	44	163	117	46	13	16	- 3
	weiblich	1 228	916	312	77	55	22	76	61	15	1 000	757	243	75	43	32
Insgesamt	insgesamt	180 775	175 301	5 474	108 118	111 620	- 3 502	56 643	49 226	7 417	5 214	4 372	842	10 800	10 083	717
	männlich	96 357	94 575	1 782	58 306	60 427	- 2 121	31 901	28 180	3 721	995	894	101	5 155	5 074	81
	weiblich	84 418	80 726	3 692	49 812	51 193	- 1 381	24 742	21 046	3 696	4 219	3 478	741	5 645	5 009	636

3 Wanderungen über die niedersächsische Landesgrenze 2006

3.3 Wanderungen nach Herkunfts- bzw. Zielgebieten

3.3.1 Personen insgesamt

Herkunfts- bzw. Zielgebiet	Wanderungen über die Landesgrenze								
	Zuzüge nach Niedersachsen			Fortzüge aus Niedersachsen			Saldo		
	insgesamt	männlich	weiblich	insgesamt	männlich	weiblich	insgesamt	männlich	weiblich
	1	2	3	4	5	6	7	8	9
Deutschland	111 289	55 294	55 995	118 964	59 808	59 156	- 7 675	- 4 514	- 3 161
Baden-Württemberg	6 692	3 355	3 337	9 121	4 712	4 409	- 2 429	- 1 357	- 1 072
Bayern	6 551	3 360	3 191	9 984	5 037	4 947	- 3 433	- 1 677	- 1 756
Berlin	5 268	2 649	2 619	6 320	3 102	3 218	- 1 052	- 453	- 599
Brandenburg	3 655	1 823	1 832	2 629	1 353	1 276	1 026	470	556
Bremen	12 228	6 076	6 152	13 559	7 024	6 535	- 1 331	- 948	- 383
Hamburg	10 936	5 440	5 496	12 541	6 211	6 330	- 1 605	- 771	- 834
Hessen	7 346	3 633	3 713	8 448	4 112	4 336	- 1 102	- 479	- 623
Mecklenburg-Vorpommern	4 271	2 167	2 104	3 086	1 621	1 465	1 185	546	639
Nordrhein-Westfalen	28 956	14 269	14 687	30 158	14 918	15 240	- 1 202	- 649	- 553
Rheinland-Pfalz	2 600	1 266	1 334	3 251	1 610	1 641	- 651	- 344	- 307
Saarland	388	192	196	463	234	229	- 75	- 42	- 33
Sachsen	3 237	1 590	1 647	2 942	1 518	1 424	295	72	223
Sachsen-Anhalt	8 287	4 048	4 239	5 399	2 799	2 600	2 888	1 249	1 639
Schleswig-Holstein	8 058	4 073	3 985	8 926	4 455	4 471	- 868	- 382	- 486
Thüringen	2 816	1 353	1 463	2 137	1 102	1 035	679	251	428
Ausland	67 130	38 737	28 393	54 208	32 685	21 523	12 922	6 052	6 870
Europa	54 445	32 076	22 369	44 056	26 527	17 529	10 389	5 549	4 840
EU-Staaten	41 185	25 567	15 618	36 149	22 020	14 129	5 036	3 547	1 489
Belgien	202	107	95	224	110	114	- 22	- 3	- 19
Dänemark	133	77	56	225	113	112	- 92	- 36	- 56
Estland	54	22	32	55	26	29	- 1	- 4	3
Finnland	140	59	81	169	78	91	- 29	- 19	- 10
Frankreich	912	494	418	979	499	480	- 67	- 5	- 62
Griechenland	649	435	214	904	541	363	- 255	- 106	- 149
Irland	129	71	58	174	96	78	- 45	- 25	- 20
Italien	1 002	598	404	1 280	723	557	- 278	- 125	- 153
Lettland	344	223	121	286	183	103	58	40	18
Litauen	751	373	378	495	262	233	256	111	145
Luxemburg	36	22	14	48	30	18	- 12	- 8	- 4
Malta	9	5	4	7	4	3	2	1	1
Niederlande	3 186	1 818	1 368	1 342	709	633	1 844	1 109	735
Österreich	552	299	253	852	433	419	- 300	- 134	- 166
Polen	27 269	17 319	9 950	22 721	14 362	8 359	4 548	2 957	1 591
Portugal	368	225	143	437	276	161	- 69	- 51	- 18
Schweden	220	108	112	327	160	167	- 107	- 52	- 55
Slowakei	489	233	256	386	176	210	103	57	46
Slowenien	52	18	34	30	18	12	22	0	22
Spanien	1 230	644	586	1 649	864	785	- 419	- 220	- 199
Tschechien	387	201	186	393	252	141	- 6	- 51	45
Ungarn	2 075	1 671	404	1 719	1 353	366	356	318	38
Vereinigtes Königreich	978	532	446	1 428	742	686	- 450	- 210	- 240
Zypern	18	13	5	19	10	9	- 1	3	- 4
EFTA-Staaten	535	286	249	1 303	697	606	- 768	- 411	- 357
Übriges Europa	12 725	6 223	6 502	6 604	3 810	2 794	6 121	2 413	3 708
Afrika	1 727	1 007	720	1 512	1 080	432	215	- 73	288
Amerika	3 625	1 874	1 751	3 627	1 912	1 715	- 2	- 38	36
Asien	7 027	3 619	3 408	4 600	2 955	1 645	2 427	664	1 763
Australien und Ozeanien	306	161	145	413	211	202	- 107	- 50	- 57
Unbek. Ausland, ohne Angabe, sonstige	2 356	2 326	30	2 129	2 082	47	227	244	- 17
Insgesamt	180 775	96 357	84 418	175 301	94 575	80 726	5 474	1 782	3 692

3 Wanderungen über die niedersächsische Landesgrenze 2006

3.3 Wanderungen nach Herkunfts- bzw. Zielgebieten

3.3.2 Deutsche

Herkunfts- bzw. Zielgebiet	Wanderungen über die Landesgrenze								
	Zuzüge nach Niedersachsen			Fortzüge aus Niedersachsen			Saldo		
	insgesamt	männlich	weiblich	insgesamt	männlich	weiblich	insgesamt	männlich	weiblich
	1	2	3	4	5	6	7	8	9
Deutschland	101 239	49 650	51 589	105 943	52 854	53 089	- 4 704	- 3 204	- 1 500
Baden-Württemberg	5 820	2 894	2 926	7 814	4 007	3 807	- 1 994	- 1 113	- 881
Bayern	5 638	2 824	2 814	8 626	4 326	4 300	- 2 988	- 1 502	- 1 486
Berlin	4 685	2 339	2 346	5 271	2 607	2 664	- 586	- 268	- 318
Brandenburg	3 445	1 712	1 733	2 462	1 265	1 197	983	447	536
Bremen	11 241	5 531	5 710	12 420	6 421	5 999	- 1 179	- 890	- 289
Hamburg	10 018	4 929	5 089	11 326	5 589	5 737	- 1 308	- 660	- 648
Hessen	6 649	3 231	3 418	7 353	3 539	3 814	- 704	- 308	- 396
Mecklenburg-Vorpommern	4 043	2 042	2 001	2 967	1 553	1 414	1 076	489	587
Nordrhein-Westfalen	26 170	12 705	13 465	26 384	12 847	13 537	- 214	- 142	- 72
Rheinland-Pfalz	2 341	1 137	1 204	2 873	1 402	1 471	- 532	- 265	- 267
Saarland	344	165	179	394	193	201	- 50	- 28	- 22
Sachsen	2 906	1 397	1 509	2 687	1 376	1 311	219	21	198
Sachsen-Anhalt	7 838	3 779	4 059	5 136	2 634	2 502	2 702	1 145	1 557
Schleswig-Holstein	7 467	3 712	3 755	8 260	4 085	4 175	- 793	- 373	- 420
Thüringen	2 634	1 253	1 381	1 970	1 010	960	664	243	421
Ausland	13 560	6 812	6 748	9 515	5 093	4 422	4 045	1 719	2 326
Europa	9 632	4 821	4 811	6 452	3 387	3 065	3 180	1 434	1 746
EU-Staaten	3 537	1 951	1 586	4 748	2 492	2 256	- 1 211	- 541	- 670
Belgien	105	63	42	117	60	57	- 12	3	- 15
Dänemark	42	25	17	116	59	57	- 74	- 34	- 40
Estland	3	2	1	9	5	4	- 6	- 3	- 3
Finnland	19	8	11	27	11	16	- 8	- 3	- 5
Frankreich	307	181	126	436	224	212	- 129	- 43	- 86
Griechenland	80	36	44	100	48	52	- 20	- 12	- 8
Irland	73	38	35	103	54	49	- 30	- 16	- 14
Italien	176	82	94	196	86	110	- 20	- 4	- 16
Lettland	15	10	5	9	8	1	6	2	4
Litauen	26	13	13	18	11	7	8	2	6
Luxemburg	19	13	6	43	28	15	- 24	- 15	- 9
Malta	6	3	3	4	2	2	2	1	1
Niederlande	277	151	126	389	182	207	- 112	- 31	- 81
Österreich	243	128	115	570	290	280	- 327	- 162	- 165
Polen	906	560	346	617	408	209	289	152	137
Portugal	69	37	32	70	45	25	- 1	- 8	7
Schweden	79	37	42	165	79	86	- 86	- 42	- 44
Slowakei	10	5	5	13	5	8	- 3	0	- 3
Slowenien	5	1	4	3	1	2	2	0	2
Spanien	596	329	267	808	432	376	- 212	- 103	- 109
Tschechien	20	12	8	27	18	9	- 7	- 6	- 1
Ungarn	30	23	7	33	23	10	- 3	0	- 3
Vereinigtes Königreich	422	188	234	864	407	457	- 442	- 219	- 223
Zypern	9	6	3	11	6	5	- 2	0	- 2
EFTA-Staaten	306	168	138	1 047	576	471	- 741	- 408	- 333
Übriges Europa	5 789	2 702	3 087	657	319	338	5 132	2 383	2 749
Afrika	283	163	120	315	188	127	- 32	- 25	- 7
Amerika	1 064	586	478	1 643	870	773	- 579	- 284	- 295
Asien	2 426	1 170	1 256	818	505	313	1 608	665	943
Australien und Ozeanien	155	72	83	287	143	144	- 132	- 71	- 61
Unbek. Ausland, ohne Angabe, sonstige	33	21	12	38	26	12	- 5	- 5	-
Insgesamt	114 832	56 483	58 349	115 496	57 973	57 523	- 664	- 1 490	826

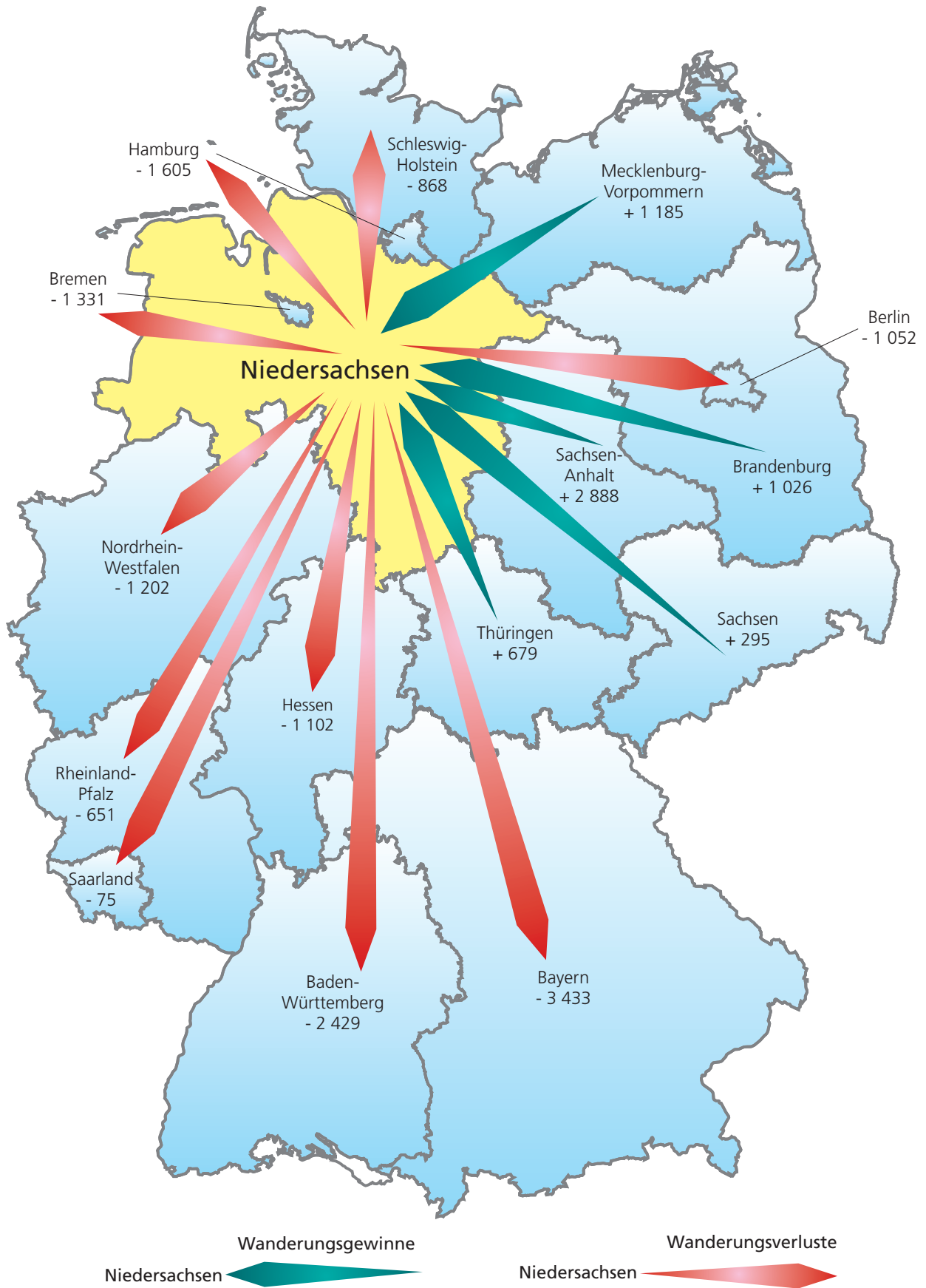
3 Wanderungen über die niedersächsische Landesgrenze 2006

3.3 Wanderungen nach Herkunfts- bzw. Zielgebieten

3.3.3 Ausländer

Herkunfts- bzw. Zielgebiet	Wanderungen über die Landesgrenze								
	Zuzüge nach Niedersachsen			Fortzüge aus Niedersachsen			Saldo		
	insgesamt	männlich	weiblich	insgesamt	männlich	weiblich	insgesamt	männlich	weiblich
	1	2	3	4	5	6	7	8	9
Deutschland	10 050	5 644	4 406	13 021	6 954	6 067	- 2 971	- 1 310	- 1 661
Baden-Württemberg	872	461	411	1 307	705	602	- 435	- 244	- 191
Bayern	913	536	377	1 358	711	647	- 445	- 175	- 270
Berlin	583	310	273	1 049	495	554	- 466	- 185	- 281
Brandenburg	210	111	99	167	88	79	43	23	20
Bremen	987	545	442	1 139	603	536	- 152	- 58	- 94
Hamburg	918	511	407	1 215	622	593	- 297	- 111	- 186
Hessen	697	402	295	1 095	573	522	- 398	- 171	- 227
Mecklenburg-Vorpommern	228	125	103	119	68	51	109	57	52
Nordrhein-Westfalen	2 786	1 564	1 222	3 774	2 071	1 703	- 988	- 507	- 481
Rheinland-Pfalz	259	129	130	378	208	170	- 119	- 79	- 40
Saarland	44	27	17	69	41	28	- 25	- 14	- 11
Sachsen	331	193	138	255	142	113	76	51	25
Sachsen-Anhalt	449	269	180	263	165	98	186	104	82
Schleswig-Holstein	591	361	230	666	370	296	- 75	- 9	- 66
Thüringen	182	100	82	167	92	75	15	8	7
Ausland	53 570	31 925	21 645	44 693	27 592	17 101	8 877	4 333	4 544
Europa	44 813	27 255	17 558	37 604	23 140	14 464	7 209	4 115	3 094
EU-Staaten	37 648	23 616	14 032	31 401	19 528	11 873	6 247	4 088	2 159
Belgien	97	44	53	107	50	57	- 10	- 6	- 4
Dänemark	91	52	39	109	54	55	- 18	- 2	- 16
Estland	51	20	31	46	21	25	5	1	6
Finnland	121	51	70	142	67	75	- 21	- 16	- 5
Frankreich	605	313	292	543	275	268	62	38	24
Griechenland	569	399	170	804	493	311	- 235	- 94	- 141
Irland	56	33	23	71	42	29	- 15	- 9	- 6
Italien	826	516	310	1 084	637	447	- 258	- 121	- 137
Lettland	329	213	116	277	175	102	52	38	14
Litauen	725	360	365	477	251	226	248	109	139
Luxemburg	17	9	8	5	2	3	12	7	5
Malta	3	2	1	3	2	1	-	-	-
Niederlande	2 909	1 667	1 242	953	527	426	1 956	1 140	816
Österreich	309	171	138	282	143	139	27	28	- 1
Polen	26 363	16 759	9 604	22 104	13 954	8 150	4 259	2 805	1 454
Portugal	299	188	111	367	231	136	- 68	- 43	- 25
Schweden	141	71	70	162	81	81	- 21	- 10	- 11
Slowakei	479	228	251	373	171	202	106	57	49
Slowenien	47	17	30	27	17	10	20	0	20
Spanien	634	315	319	841	432	409	- 207	- 117	- 90
Tschechien	367	189	178	366	234	132	1	- 45	46
Ungarn	2 045	1 648	397	1 686	1 330	356	359	318	41
Vereinigtes Königreich	556	344	212	564	335	229	- 8	9	- 17
Zypern	9	7	2	8	4	4	1	3	- 2
EFTA-Staaten	229	118	111	256	121	135	- 27	- 3	- 24
Übriges Europa	6 936	3 521	3 415	5 947	3 491	2 456	989	30	959
Afrika	1 444	844	600	1 197	892	305	247	- 48	295
Amerika	2 561	1 288	1 273	1 984	1 042	942	577	246	331
Asien	4 601	2 449	2 152	3 782	2 450	1 332	819	- 1	820
Australien und Ozeanien	151	89	62	126	68	58	25	21	4
Unbek. Ausland, ohne Angabe, sonstige	2 323	2 305	18	2 091	2 056	35	232	249	- 17
Insgesamt	65 943	39 874	26 069	59 805	36 602	23 203	6 138	3 272	2 866

3.3.1.1 Wanderungsgewinne / -verluste Niedersachsens 2006
 gegenüber den Bundesländern
 - in Personen -



3 Wanderungen über die niedersächsische Landesgrenze 2006

3.4 Wanderungen nach ausgewählten Herkunfts- und Zielgebieten - kreisfreie Städte und Landkreise -

3.4.1 Personen insgesamt

Schl.-Nr.	Kreisfreie Stadt Landkreis/Region Bezirk Land	Wanderungen insgesamt		Davon Wanderungen davon					
				Bundesgebiet		Schleswig-Holstein		Hamburg	
		Zuzüge	Fortzüge	Zuzüge	Fortzüge	Zuzüge	Fortzüge	Zuzüge	Fortzüge
		1	2	3	4	5	6	7	8
101	Braunschweig, Stadt	6 287	5 966	3 799	3 974	224	250	245	365
102	Salzgitter, Stadt	1 025	1 245	659	826	30	49	25	41
103	Wolfsburg, Stadt	2 338	2 295	1 365	1 388	50	95	33	98
151	Gifhorn	2 095	2 394	1 520	1 775	76	150	60	101
152	Göttingen	15 621	15 293	5 481	13 277	274	528	159	545
153	Goslar	2 769	3 212	2 036	2 446	129	170	60	121
154	Helmstedt	1 231	1 397	956	1 131	41	62	25	26
155	Northeim	1 859	2 222	1 421	1 818	83	105	51	81
156	Osterode am Harz	1 053	1 297	891	1 102	30	74	34	37
157	Peine	1 198	1 383	862	985	48	95	36	56
158	Wolfenbüttel	1 282	1 543	883	1 189	58	103	31	58
1	Braunschweig	36 758	38 247	19 873	29 911	1 043	1 681	759	1 529
241	Region Hannover	21 262	20 448	13 985	14 051	973	987	703	1 218
241001	dar.: Hannover, Landeshtptst.	13 345	12 318	8 749	8 646	627	562	477	867
251	Diepholz	7 036	6 626	3 750	3 446	128	146	100	157
252	Hamel-Pyrmont	2 492	2 784	1 825	2 055	94	128	27	95
254	Hildesheim	4 083	3 996	2 956	2 928	190	251	111	224
255	Holzminde	1 242	1 532	1 054	1 289	49	41	25	34
256	Nienburg (Weser)	3 899	3 874	1 396	1 463	68	96	53	57
257	Schaumburg	3 007	3 113	2 387	2 434	94	124	52	98
2	Hannover	43 021	42 373	27 353	27 666	1 596	1 773	1 071	1 883
351	Celle	2 739	2 826	1 964	2 089	197	245	133	195
352	Cuxhaven	5 157	5 241	4 179	4 264	286	346	237	332
353	Harburg	7 755	6 316	6 799	5 349	931	869	3 928	2 977
354	Lüchow-Dannenberg	1 236	1 218	978	972	104	126	185	186
355	Lüneburg	4 786	4 512	3 960	3 437	773	697	1 060	950
356	Osterholz	3 271	3 262	2 974	2 902	95	105	47	100
357	Rotenburg (Wümme)	3 196	3 256	2 229	2 352	244	275	315	433
358	Soltau-Fallingb.ostel	2 449	2 637	1 972	2 131	238	236	317	316
359	Stade	6 702	5 834	3 678	3 181	546	542	1 401	1 297
360	Uelzen	1 619	1 558	1 397	1 295	175	200	272	255
361	Verden	3 052	2 928	2 517	2 436	119	106	91	151
3	Lüneburg	41 962	39 588	32 647	30 408	3 708	3 747	7 986	7 192
401	Delmenhorst, Stadt	1 477	1 571	1 167	1 254	60	43	44	76
402	Emden, Stadt	1 089	1 052	645	664	67	39	49	68
403	Oldenburg (Oldb), Stadt	3 962	3 975	2 582	2 853	210	199	173	336
404	Osnabrück, Stadt	4 743	5 213	3 585	3 853	130	134	120	221
405	Wilhelmshaven, Stadt	1 872	1 951	1 581	1 635	132	173	87	141
451	Ammerland	1 673	1 384	1 177	922	95	56	48	89
452	Aurich	3 326	2 524	2 504	1 894	107	126	70	134
453	Cloppenburg	6 519	6 192	1 480	1 361	93	90	35	74
454	Emsland	8 047	6 536	3 424	3 405	185	141	81	136
455	Friesland	1 546	1 337	1 238	1 027	89	105	59	81
456	Grafschaft Bentheim	2 984	2 500	1 275	1 526	34	42	24	46
457	Leer	2 781	2 146	1 636	1 512	85	116	69	104
458	Oldenburg	2 251	2 082	1 390	1 381	88	108	43	81
459	Osnabrück	6 304	6 532	4 438	4 580	133	163	96	156
460	Vechta	7 786	7 604	1 414	1 330	74	62	46	76
461	Wesermarsch	1 642	1 600	1 059	1 139	94	89	54	89
462	Wittmund	1 032	894	821	643	35	39	22	29
4	Weser-Ems	59 034	55 093	31 416	30 979	1 711	1 725	1 120	1 937
	Niedersachsen	180 775	175 301	111 289	118 964	8 058	8 926	10 936	12 541

von und nach										Schl.-Nr.
von und nach										
Bremen		Nordrhein-Westfalen		Hessen		Rheinland-Pfalz		Baden-Württemberg		
Zuzüge	Fortzüge	Zuzüge	Fortzüge	Zuzüge	Fortzüge	Zuzüge	Fortzüge	Zuzüge	Fortzüge	
9	10	11	12	13	14	15	16	17	18	
75	124	669	747	248	316	81	127	284	429	101
19	22	140	202	68	66	12	41	61	88	102
33	42	205	228	63	88	33	67	127	128	103
30	69	269	295	124	130	41	58	89	191	151
117	241	955	2 858	1 461	2 108	138	483	480	1 556	152
38	46	359	475	149	223	55	85	151	202	153
6	13	90	204	45	45	24	18	51	82	154
30	40	307	401	281	354	44	70	135	169	155
11	23	90	195	99	126	28	21	48	153	156
10	30	187	207	73	69	36	31	61	104	157
23	58	126	212	79	107	7	43	101	98	158
392	708	3 397	6 024	2 690	3 632	499	1 044	1 588	3 200	1
426	540	3 324	3 369	1 183	1 159	320	431	1 067	1 378	241
313	339	2 089	2 051	693	753	175	240	691	833	241 001
1 854	1 616	741	676	105	132	78	58	132	160	251
26	75	890	857	126	149	38	59	104	151	252
65	100	667	622	251	275	100	81	304	367	254
10	13	588	725	88	114	22	34	47	88	255
105	149	587	606	76	89	63	33	77	96	256
32	59	1 313	1 289	133	122	43	63	114	196	257
2 518	2 552	8 110	8 144	1 962	2 040	664	759	1 845	2 436	2
62	95	405	384	117	164	46	52	146	178	351
2 275	2 394	481	377	128	98	58	58	148	126	352
84	88	432	295	151	131	82	63	200	182	353
10	20	91	104	37	37	12	12	63	44	354
97	97	380	374	131	162	82	34	192	217	355
2 203	2 090	176	173	65	74	31	28	98	74	356
454	545	336	319	98	113	60	53	106	126	357
89	101	359	352	96	113	40	68	125	195	358
124	164	398	278	125	74	46	78	171	171	359
27	41	169	176	60	49	27	25	79	81	360
1 342	1 306	340	261	81	73	34	53	79	114	361
6 767	6 941	3 567	3 093	1 089	1 088	518	524	1 407	1 508	3
547	627	194	181	44	64	26	31	43	54	401
43	66	192	210	33	29	30	20	39	77	402
326	455	688	655	164	185	63	68	173	196	403
107	113	2 154	2 199	167	211	83	78	171	216	404
106	129	401	390	94	91	44	39	98	123	405
88	117	374	230	75	64	54	37	117	72	451
99	131	1 239	666	175	144	70	67	189	143	452
89	125	492	517	100	68	46	65	101	114	453
92	220	1 923	1 883	112	144	91	129	178	202	454
60	110	449	310	73	70	71	43	92	53	455
20	36	793	939	73	92	36	47	48	93	456
91	133	677	514	112	97	65	60	131	139	457
373	412	322	274	46	78	40	32	94	82	458
78	108	2 793	2 934	161	183	91	100	163	215	459
91	118	571	550	77	80	42	45	82	93	460
314	394	240	225	47	41	29	29	65	65	461
27	64	380	220	52	47	38	34	68	40	462
2 551	3 358	13 882	12 897	1 605	1 688	919	924	1 852	1 977	4
12 228	13 559	28 956	30 158	7 346	8 448	2 600	3 251	6 692	9 121	

Noch 3.4.1 Personen insgesamt

Schl.-Nr.	Kreisfreie Stadt Landkreis/Region Bezirk Land	Davon Wanderungen							
		davon							
		Bayern		Saarland		Berlin		Brandenburg	
		Zuzüge	Fortzüge	Zuzüge	Fortzüge	Zuzüge	Fortzüge	Zuzüge	Fortzüge
		19	20	21	22	23	24	25	26
101	Braunschweig, Stadt	278	445	19	21	343	400	159	91
102	Salzgitter, Stadt	39	100	4	9	51	56	14	17
103	Wolfsburg, Stadt	108	150	3	8	119	109	69	47
151	Gifhorn	140	215	6	12	149	112	63	55
152	Göttingen	411	1 778	28	98	238	785	104	425
153	Goslar	177	252	12	11	148	190	57	65
154	Helmstedt	63	124	4	3	79	75	29	21
155	Northeim	94	196	3	6	73	113	64	42
156	Osterode am Harz	59	112	1	5	48	61	28	14
157	Peine	64	131	3	1	76	62	49	30
158	Wolfenbüttel	55	137	5	7	71	84	36	25
1	Braunschweig	1 488	3 640	88	181	1 395	2 047	672	832
241	Region Hannover	1 135	1 549	66	52	891	1 131	650	406
241001	dar.: Hannover, Landeshptst.	672	931	45	34	593	793	368	203
251	Diepholz	148	178	12	5	100	77	81	43
252	Hameln-Pyrmont	100	195	6	6	72	102	49	56
254	Hildesheim	256	357	9	28	190	217	130	56
255	Holzwinden	58	81	3	5	38	53	20	19
256	Nienburg (Weser)	78	98	2	5	64	69	45	34
257	Schaumburg	156	166	9	4	91	94	90	32
2	Hannover	1 931	2 624	107	105	1 446	1 743	1 065	646
351	Celle	213	245	8	11	125	147	118	76
352	Cuxhaven	129	158	3	11	113	122	47	51
353	Harburg	193	243	9	11	133	127	128	58
354	Lüchow-Dannenberg	45	56	3	1	104	107	45	41
355	Lüneburg	177	168	11	15	182	187	121	69
356	Osterholz	43	86	5	7	66	47	33	26
357	Rotenburg (Wümme)	100	109	8	5	75	77	114	61
358	Soltau-Fallingb.ostel	117	175	6	5	86	121	99	78
359	Stade	153	189	2	6	129	109	118	46
360	Uelzen	79	81	4	3	92	80	58	56
361	Verden	97	129	7	3	86	81	42	27
3	Lüneburg	1 346	1 639	66	78	1 191	1 205	923	589
401	Delmenhorst, Stadt	42	64	2	2	26	35	40	19
402	Emden, Stadt	51	51	6	8	24	27	18	15
403	Oldenburg (Oldb), Stadt	184	233	15	9	188	197	91	52
404	Osnabrück, Stadt	163	257	12	17	146	167	52	42
405	Wilhelmshaven, Stadt	144	140	6	6	76	89	85	56
451	Ammerland	85	66	3	6	58	52	44	35
452	Aurich	121	140	19	7	76	81	72	57
453	Cloppenburg	81	108	4	6	36	55	68	13
454	Emsland	205	226	12	10	112	117	101	44
455	Friesland	92	64	9	-	56	59	48	27
456	Grafschaft Bentheim	45	83	3	2	43	49	28	27
457	Leer	90	104	11	12	82	79	39	24
458	Oldenburg	102	75	2	1	59	68	53	38
459	Osnabrück	181	274	7	5	124	120	153	51
460	Vechta	90	93	4	4	53	61	61	25
461	Wesermarsch	55	58	4	4	40	42	25	27
462	Wittmund	55	45	8	-	37	27	17	10
4	Weser-Ems	1 786	2 081	127	99	1 236	1 325	995	562
	Niedersachsen	6 551	9 984	388	463	5 268	6 320	3 655	2 629

von und nach										Schl.-Nr.
von und nach										
Mecklenburg-Vorpommern		Sachsen		Sachsen-Anhalt		Thüringen		übrige Gebiete		
Zuzüge	Fortzüge	Zuzüge	Fortzüge	Zuzüge	Fortzüge	Zuzüge	Fortzüge	Zuzüge	Fortzüge	
27	28	29	30	31	32	33	34	35	36	
105	57	195	146	749	384	125	72	2 488	1 992	101
8	16	41	22	122	85	25	12	366	419	102
40	27	82	47	364	237	36	17	973	907	103
26	51	45	46	368	274	34	16	575	619	151
106	231	162	575	273	422	575	644	10 140	2 016	152
43	27	61	113	493	386	104	80	733	766	153
20	10	20	39	447	394	12	15	275	266	154
23	33	56	52	96	70	81	86	438	404	155
9	11	48	16	139	80	219	174	162	195	156
28	21	33	43	135	86	23	19	336	398	157
18	34	23	42	224	155	26	26	399	354	158
426	518	766	1 141	3 410	2 573	1 260	1 161	16 885	8 336	1
530	271	572	461	1 762	879	383	220	7 277	6 397	241
332	139	377	278	1 052	485	245	138	4 596	3 672	241 001
109	73	52	37	72	54	38	34	3 286	3 180	251
46	39	67	32	133	76	47	35	667	729	252
90	65	142	99	329	144	122	42	1 127	1 068	254
21	16	12	18	51	37	22	11	188	243	255
48	38	36	27	65	49	29	17	2 503	2 411	256
48	54	71	45	108	72	33	16	620	679	257
892	556	952	719	2 520	1 311	674	375	15 668	14 707	2
111	70	58	80	180	127	45	20	775	737	351
117	78	67	51	60	45	30	17	978	977	352
327	169	85	49	74	54	42	33	956	967	353
72	56	18	17	179	158	10	7	258	246	354
462	294	99	52	145	87	48	34	826	1 075	355
39	38	24	25	36	17	13	12	297	360	356
126	101	82	44	87	62	24	29	967	904	357
124	102	76	75	155	154	45	40	477	506	358
276	146	49	31	93	32	47	18	3 024	2 653	359
69	45	38	46	222	144	26	13	222	263	360
62	63	34	20	75	36	28	13	535	492	361
1 785	1 162	630	490	1 306	916	358	236	9 315	9 180	3
41	26	19	17	35	8	4	7	310	317	401
23	11	24	18	32	12	14	13	444	388	402
127	127	69	52	73	52	38	37	1 380	1 122	403
81	47	79	62	63	46	57	43	1 158	1 360	404
119	104	78	61	70	59	41	34	291	316	405
39	30	32	19	37	32	28	17	496	462	451
91	61	68	73	87	41	21	23	822	630	452
130	51	85	20	96	41	24	14	5 039	4 831	453
72	35	65	43	126	54	69	21	4 623	3 131	454
57	62	38	17	25	11	20	15	308	310	455
18	9	44	25	45	15	21	21	1 709	974	456
64	35	36	32	52	49	32	14	1 145	634	457
69	65	44	19	34	30	21	18	861	701	458
96	85	134	68	147	70	81	48	1 866	1 952	459
87	40	36	26	70	41	30	16	6 372	6 274	460
29	39	21	20	34	10	8	7	583	461	461
25	23	17	20	25	28	15	17	211	251	462
1 168	850	889	592	1 051	599	524	365	27 618	24 114	4
4 271	3 086	3 237	2 942	8 287	5 399	2 816	2 137	69 486	56 337	

3 Wanderungen über die niedersächsische Landesgrenze 2006

3.4 Wanderungen nach ausgewählten Herkunfts- und Zielgebieten - kreisfreie Städte und Landkreise -

3.4.2 Deutsche

Schl.-Nr.	Kreisfreie Stadt Landkreis/Region Bezirk Land	Wanderungen insgesamt		Davon Wanderungen davon					
				Bundesgebiet		Schleswig-Holstein		Hamburg	
		Zuzüge 1	Fortzüge 2	Zuzüge 3	Fortzüge 4	Zuzüge 5	Fortzüge 6	Zuzüge 7	Fortzüge 8
101	Braunschweig, Stadt	3 516	3 736	3 253	3 363	200	225	166	323
102	Salzgitter, Stadt	625	783	563	685	25	39	21	31
103	Wolfsburg, Stadt	1 212	1 365	1 104	1 178	49	87	26	83
151	Gifhorn	1 552	1 857	1 403	1 653	68	144	57	92
152	Göttingen	12 492	11 504	5 018	11 024	261	462	142	442
153	Goslar	1 863	2 248	1 759	2 072	105	153	57	108
154	Helmstedt	931	1 108	885	1 040	39	62	21	22
155	Northeim	1 387	1 759	1 301	1 655	77	102	46	69
156	Osterode am Harz	903	1 100	854	1 025	30	72	33	31
157	Peine	842	1 032	786	899	46	90	32	52
158	Wolfenbüttel	917	1 208	832	1 103	57	102	30	55
1	Braunschweig	26 240	27 700	17 758	25 697	957	1 538	631	1 308
241	Region Hannover	13 222	13 725	12 094	12 092	875	861	602	1 085
241001	dar.: Hannover, Landeshtptst.	8 029	8 011	7 410	7 209	555	456	396	761
251	Diepholz	3 610	3 398	3 468	3 186	126	139	93	149
252	Hamel-Pyrmont	1 762	2 031	1 663	1 843	89	115	23	83
254	Hildesheim	2 963	2 916	2 740	2 625	183	243	97	204
255	Holzminde	1 044	1 248	996	1 176	49	40	24	31
256	Nienburg (Weser)	1 353	1 411	1 282	1 306	66	86	50	56
257	Schaumburg	2 330	2 411	2 206	2 206	89	117	47	86
2	Hannover	26 284	27 140	24 449	24 434	1 477	1 601	936	1 694
351	Celle	2 082	2 242	1 856	1 957	194	236	121	189
352	Cuxhaven	4 086	4 202	3 937	3 989	266	328	222	303
353	Harburg	6 559	5 247	6 351	4 901	889	823	3 683	2 698
354	Lüchow-Dannenberg	986	964	936	919	103	122	182	182
355	Lüneburg	3 920	3 507	3 752	3 213	742	671	1 011	886
356	Osterholz	2 867	2 854	2 798	2 721	85	88	46	94
357	Rotenburg (Wümme)	2 212	2 374	2 082	2 134	236	261	290	388
358	Soltau-Fallingb.ostel	1 946	2 208	1 826	2 001	228	231	288	291
359	Stade	3 579	3 169	3 390	2 888	517	508	1 267	1 169
360	Uelzen	1 397	1 289	1 324	1 197	172	191	262	240
361	Verden	2 459	2 363	2 322	2 200	112	97	85	138
3	Lüneburg	32 093	30 419	30 574	28 120	3 544	3 556	7 457	6 578
401	Delmenhorst, Stadt	1 046	1 149	1 005	1 075	58	39	32	67
402	Emden, Stadt	605	628	557	585	45	34	38	58
403	Oldenburg (Oldb), Stadt	2 459	2 762	2 311	2 509	204	177	157	288
404	Osnabrück, Stadt	3 313	3 678	3 135	3 398	120	120	99	201
405	Wilhelmshaven, Stadt	1 536	1 578	1 467	1 475	128	162	79	128
451	Ammerland	1 182	962	1 112	848	91	53	44	81
452	Aurich	2 491	1 919	2 371	1 777	93	120	68	127
453	Cloppenburg	1 340	1 342	1 268	1 149	52	65	33	72
454	Emsland	3 262	3 349	3 076	3 126	121	137	77	123
455	Friesland	1 250	1 088	1 182	969	85	99	55	78
456	Grafschaft Bentheim	1 232	1 403	1 115	1 256	28	35	20	42
457	Leer	1 673	1 487	1 550	1 365	80	100	61	92
458	Oldenburg	1 422	1 382	1 302	1 261	83	96	41	77
459	Osnabrück	4 249	4 480	4 038	4 147	115	156	89	137
460	Vechta	1 279	1 279	1 201	1 122	69	52	41	71
461	Wesermarsch	1 030	1 101	968	1 029	84	84	40	77
462	Wittmund	846	650	800	601	33	36	20	27
4	Weser-Ems	30 215	30 237	28 458	27 692	1 489	1 565	994	1 746
	Niedersachsen	114 832	115 496	101 239	105 943	7 467	8 260	10 018	11 326

von und nach										Schl.-Nr.
von und nach										
Bremen		Nordrhein-Westfalen		Hessen		Rheinland-Pfalz		Baden-Württemberg		
Zuzüge	Fortzüge	Zuzüge	Fortzüge	Zuzüge	Fortzüge	Zuzüge	Fortzüge	Zuzüge	Fortzüge	
9	10	11	12	13	14	15	16	17	18	
63	100	570	618	212	245	64	99	222	335	101
15	17	120	140	59	57	11	35	45	74	102
27	33	145	193	48	74	26	44	93	98	103
27	67	237	270	113	117	40	53	77	172	151
103	210	850	2 538	1 350	1 798	125	409	422	1 239	152
30	40	293	362	118	178	43	64	119	159	153
•	12	81	164	43	44	23	18	44	72	154
27	27	276	356	268	334	35	58	121	158	155
11	18	85	165	89	115	27	21	44	139	156
10	28	160	174	67	59	35	26	57	95	157
23	55	116	188	73	104	•	40	90	87	158
339	607	2 933	5 168	2 440	3 125	434	867	1 334	2 628	1
353	489	2 778	2 745	1 010	993	277	380	834	1 108	241
246	301	1 717	1 635	589	617	140	205	514	627	241 001
1 713	1 505	674	596	99	120	75	55	123	148	251
26	67	812	768	115	139	26	53	87	131	252
60	86	607	526	241	243	89	76	285	327	254
10	11	556	659	84	106	21	31	45	83	255
92	141	546	534	70	71	57	29	59	82	256
25	48	1 224	1 176	118	110	38	57	104	168	257
2 279	2 347	7 197	7 004	1 737	1 782	583	681	1 537	2 047	2
60	83	379	344	110	153	41	51	130	161	351
2 160	2 247	454	347	120	89	55	53	133	114	352
73	76	389	257	140	117	74	59	177	172	353
9	17	82	77	36	37	10	10	51	42	354
90	85	353	340	122	146	76	30	178	198	355
2 088	1 972	162	162	58	67	30	28	90	64	356
414	500	314	276	89	88	57	41	102	122	357
88	94	319	322	90	100	36	66	116	180	358
111	154	364	250	117	66	45	62	163	150	359
25	37	157	149	49	45	27	24	77	73	360
1 246	1 188	299	226	75	70	31	48	69	101	361
6 364	6 453	3 272	2 750	1 006	978	482	472	1 286	1 377	3
469	534	154	144	36	48	24	31	38	49	401
40	60	175	182	25	25	26	17	35	63	402
276	396	598	562	157	156	56	66	146	177	403
94	104	1 894	1 935	148	184	74	70	131	184	404
93	108	368	340	87	78	43	37	90	116	405
80	113	355	204	71	59	53	37	115	62	451
91	125	1 198	620	171	135	66	63	177	133	452
76	116	458	431	94	57	42	58	80	100	453
81	202	1 802	1 734	105	134	80	117	152	181	454
56	104	433	294	71	63	66	38	83	51	455
17	34	707	782	56	60	29	37	40	69	456
79	119	651	472	109	85	63	57	125	125	457
348	387	308	245	45	73	40	31	92	79	458
71	94	2 573	2 645	144	159	85	97	154	196	459
73	104	499	462	54	67	34	39	74	80	460
289	352	224	200	41	39	23	29	63	59	461
26	61	371	210	52	46	38	29	68	38	462
2 259	3 013	12 768	11 462	1 466	1 468	842	853	1 663	1 762	4
11 241	12 420	26 170	26 384	6 649	7 353	2 341	2 873	5 820	7 814	

Noch 3.4.2 Deutsche

Schl.-Nr.	Kreisfreie Stadt Landkreis/Region Bezirk Land	Davon Wanderungen							
		davon							
		Bayern		Saarland		Berlin		Brandenburg	
		Zuzüge	Fortzüge	Zuzüge	Fortzüge	Zuzüge	Fortzüge	Zuzüge	Fortzüge
		19	20	21	22	23	24	25	26
101	Braunschweig, Stadt	212	357	16	19	278	338	152	87
102	Salzgitter, Stadt	36	86	•	•	43	53	11	17
103	Wolfsburg, Stadt	67	127	•	•	93	84	59	46
151	Gifhorn	131	196	•	11	134	102	60	50
152	Göttingen	373	1 480	21	68	206	363	101	370
153	Goslar	136	201	6	7	138	163	55	64
154	Helmstedt	52	110	•	•	69	68	27	20
155	Northeim	83	171	•	•	60	99	64	42
156	Osterode am Harz	57	106	•	•	47	60	28	14
157	Peine	50	124	•	•	70	55	48	29
158	Wolfenbüttel	48	125	•	•	66	75	32	23
1	Braunschweig	1 245	3 083	72	137	1 204	1 460	637	762
241	Region Hannover	922	1 308	55	46	765	992	604	377
241001	dar.: Hannover, Landeshtptst.	526	744	37	29	513	692	352	192
251	Diepholz	138	161	11	•	95	75	73	36
252	Hameln-Pyrmont	93	161	•	•	57	92	49	54
254	Hildesheim	218	310	•	25	172	193	128	53
255	Holzwinden	50	71	•	•	34	45	20	17
256	Nienburg (Weser)	66	87	•	•	60	59	43	34
257	Schaumburg	133	141	•	•	85	87	87	32
2	Hannover	1 620	2 239	91	94	1 268	1 543	1 004	603
351	Celle	203	229	•	11	119	135	114	74
352	Cuxhaven	118	147	•	11	100	112	45	50
353	Harburg	172	219	•	11	123	116	121	57
354	Lüchow-Dannenberg	42	56	•	•	103	106	45	41
355	Lüneburg	165	155	10	12	170	166	118	68
356	Osterholz	40	79	•	•	65	47	26	25
357	Rotenburg (Wümme)	95	95	•	•	71	69	107	58
358	Soltau-Fallingbostel	100	165	•	•	83	110	96	77
359	Stade	128	171	•	•	113	95	114	45
360	Uelzen	69	68	•	•	88	75	56	53
361	Verden	87	107	•	•	79	72	42	27
3	Lüneburg	1 219	1 491	62	71	1 114	1 103	884	575
401	Delmenhorst, Stadt	39	53	•	•	24	32	39	19
402	Emden, Stadt	47	49	•	•	22	25	17	14
403	Oldenburg (Oldb), Stadt	166	212	15	•	171	167	79	48
404	Osnabrück, Stadt	135	208	10	14	125	152	48	40
405	Wilhelmshaven, Stadt	125	118	•	•	66	84	85	50
451	Ammerland	81	61	•	•	51	49	43	34
452	Aurich	113	130	18	•	69	76	67	57
453	Cloppenburg	51	77	•	•	31	45	62	13
454	Emsland	169	203	11	10	106	111	89	36
455	Friesland	87	63	•	-	51	52	48	26
456	Grafschaft Bentheim	35	73	•	•	40	35	26	23
457	Leer	81	88	11	12	79	69	38	24
458	Oldenburg	95	73	•	•	43	49	49	32
459	Osnabrück	160	250	•	•	101	109	134	46
460	Vechta	70	66	•	•	45	49	56	23
461	Wesermarsch	49	54	•	•	40	35	23	27
462	Wittmund	51	35	•	-	35	26	17	10
4	Weser-Ems	1 554	1 813	119	92	1 099	1 165	920	522
	Niedersachsen	5 638	8 626	344	394	4 685	5 271	3 445	2 462

von und nach										Schl.-Nr.
von und nach										
Mecklenburg-Vorpommern		Sachsen		Sachsen-Anhalt		Thüringen		übrige Gebiete		
Zuzüge	Fortzüge	Zuzüge	Fortzüge	Zuzüge	Fortzüge	Zuzüge	Fortzüge	Zuzüge	Fortzüge	
27	28	29	30	31	32	33	34	35	36	
99	56	164	130	716	371	119	60	263	373	101
•	16	31	21	112	83	23	10	62	98	102
35	25	67	36	334	228	32	14	108	187	103
24	50	41	45	359	268	29	16	149	204	151
105	214	147	485	256	365	556	581	7 474	480	152
41	27	48	100	472	376	98	70	104	176	153
20	10	19	37	428	385	12	14	46	68	154
21	33	55	51	90	66	75	84	86	104	155
•	11	45	15	136	80	212	173	49	75	156
27	21	29	42	130	84	22	19	56	133	157
17	33	22	40	223	148	25	21	85	105	158
405	496	668	1 002	3 256	2 454	1 203	1 062	8 482	2 003	1
481	257	508	414	1 674	830	356	207	1 128	1 633	241
295	130	322	245	985	447	223	128	619	802	241 001
105	73	50	37	65	53	28	34	142	212	251
44	36	66	30	126	76	45	32	99	188	252
85	64	133	94	316	139	119	42	223	291	254
21	15	12	18	47	34	20	10	48	72	255
48	38	34	26	62	45	28	15	71	105	256
47	54	67	42	104	68	29	16	124	205	257
831	537	870	661	2 394	1 245	625	356	1 835	2 706	2
108	69	53	78	176	124	40	20	226	285	351
116	77	65	50	51	44	29	17	149	213	352
309	165	83	49	68	50	41	32	208	346	353
72	55	16	16	172	150	10	•	50	45	354
450	291	88	50	137	83	42	32	168	294	355
35	38	23	23	34	17	12	12	69	133	356
124	100	71	44	82	59	22	28	130	240	357
122	101	69	68	144	152	41	39	120	207	358
270	137	47	29	88	29	45	17	189	281	359
67	45	38	42	207	139	26	13	73	92	360
61	60	33	20	73	33	24	12	137	163	361
1 734	1 138	586	469	1 232	880	332	229	1 519	2 299	3
39	26	16	17	33	•	•	•	41	74	401
19	11	23	16	29	11	10	12	48	43	402
122	125	60	48	68	46	36	33	148	253	403
73	44	70	60	61	45	53	37	178	280	404
110	100	77	60	69	57	41	32	69	103	405
37	30	31	17	32	26	25	17	70	114	451
84	55	62	68	75	38	19	23	120	142	452
114	47	67	19	84	35	20	8	72	193	453
63	31	52	40	108	49	60	18	186	223	454
56	58	37	17	25	11	20	15	68	119	455
18	•	35	25	40	14	21	16	117	147	456
61	32	31	27	49	49	32	14	123	122	457
67	62	36	16	32	28	21	13	120	121	458
80	79	117	62	139	67	70	45	211	333	459
77	30	31	25	54	36	21	14	78	157	460
28	38	20	19	33	9	•	•	62	72	461
25	19	17	19	25	28	14	17	46	49	462
1 073	796	782	555	956	557	474	323	1 757	2 545	4
4 043	2 967	2 906	2 687	7 838	5 136	2 634	1 970	13 593	9 553	

4 Wanderungen über die Grenzen des Bundesgebietes 2006

4.1 Wanderungen nach Geschlecht und Staatsangehörigkeit

Land der Staatsangehörigkeit	Wanderungen über die Bundesgrenze								
	Zuzüge			Fortzüge			Saldo		
	insgesamt	männlich	weiblich	insgesamt	männlich	weiblich	insgesamt	männlich	weiblich
	1	2	3	4	5	6	7	8	9
Deutschland	13 593	6 833	6 760	9 553	5 119	4 434	4 040	1 714	2 326
Albanien	75	37	38	62	44	18	13	- 7	20
Bosnien und Herzegowina	123	70	53	123	73	50	0	- 3	3
Belgien	65	30	35	70	33	37	- 5	- 3	- 2
Bulgarien	368	222	146	308	179	129	60	43	17
Dänemark	66	37	29	111	58	53	- 45	- 21	- 24
Estland	59	25	34	57	28	29	2	- 3	5
Finnland	149	79	70	166	84	82	- 17	- 5	- 12
Frankreich	544	280	264	496	251	245	48	29	19
Kroatien	388	331	57	339	266	73	49	65	- 16
Slowenien	47	20	27	23	16	7	24	4	20
Griechenland	562	397	165	800	497	303	- 238	- 100	- 138
Irland	49	30	19	61	36	25	- 12	- 6	- 6
Italien	848	542	306	1 145	693	452	- 297	- 151	- 146
Serbien und Montenegro	740	384	356	1 016	626	390	- 276	- 242	- 34
Serbien	176	88	88	16	8	8	160	80	80
Lettland	329	214	115	284	181	103	45	33	12
Litauen	744	373	371	506	269	237	238	104	134
Mazedonien	66	28	38	49	29	20	17	- 1	18
Moldau, Republik	65	21	44	42	18	24	23	3	20
Niederlande	2 905	1 676	1 229	976	552	424	1 929	1 124	805
Norwegen	44	24	20	51	28	23	- 7	- 4	- 3
Österreich	247	140	107	231	125	106	16	15	1
Polen	26 510	16 892	9 618	22 068	13 928	8 140	4 442	2 964	1 478
Portugal	291	181	110	380	241	139	- 89	- 60	- 29
Rumänien	947	551	396	822	488	334	125	63	62
Slowakische Republik	502	230	272	357	153	204	145	77	68
Schweden	114	61	53	129	68	61	- 15	- 7	- 8
Schweiz	128	62	66	95	38	57	33	24	9
Russische Föderation	1 878	710	1 168	1 124	485	639	754	225	529
Spanien	557	271	286	763	388	375	- 206	- 117	- 89
Türkei	1 634	954	680	1 801	1 211	590	- 167	- 257	90
Tschechische Republik	353	181	172	370	236	134	- 17	- 55	38
Ungarn	2 036	1 640	396	1 681	1 325	356	355	315	40
Ukraine	558	208	350	397	152	245	161	56	105
Vereinigtes Königreich und Nordirland	536	331	205	522	320	202	14	11	3
Weißrußland	111	41	70	115	51	64	- 4	- 10	6
Übrige europäische Staaten	61	34	27	44	24	20	17	10	7
Europa insgesamt	58 468	34 228	24 240	47 153	28 321	18 832	11 315	5 907	5 408
Algerien	65	46	19	57	53	4	8	- 7	15
Angola	16	10	6	31	22	9	- 15	- 12	- 3
Äthiopien	35	21	14	17	8	9	18	13	5
Cote d'Ivoire	47	33	14	34	29	5	13	4	9
Nigeria	114	57	57	111	81	30	3	- 24	27
Ghana	79	33	46	40	28	12	39	5	34
Kenia	61	14	47	28	8	20	33	6	27
Kongo, Dem. Volksrepublik	8	6	2	33	18	15	- 25	- 12	- 13
Liberia	21	17	4	45	41	4	- 24	- 24	-
Libysch-Arabische Dschamahirija	36	20	16	27	19	8	9	1	8
Marokko	116	69	47	114	80	34	2	- 11	13
Kamerun	174	90	84	122	80	42	52	10	42
Südafrika	80	41	39	71	40	31	9	1	8
Sierra Leone	30	23	7	54	49	5	- 24	- 26	2
Sudan	28	22	6	37	33	4	- 9	- 11	2
Togo	41	11	30	36	26	10	5	- 15	20
Tunesien	230	164	66	139	128	11	91	36	55
Ägypten	114	68	46	64	40	24	50	28	22
Übrige afrikanische Staaten	198	123	75	193	137	56	5	- 14	19
Afrika insgesamt	1 493	868	625	1 253	920	333	240	- 52	292

Noch 4.1 Wanderungen nach Geschlecht und Staatsangehörigkeit

Land der Staatsangehörigkeit	Wanderungen über die Bundesgrenze								
	Zuzüge			Fortzüge			Saldo		
	insgesamt	männlich	weiblich	insgesamt	männlich	weiblich	insgesamt	männlich	weiblich
	1	2	3	4	5	6	7	8	9
Argentinien	66	33	33	65	38	27	1	- 5	6
Bolivien	34	18	16	19	11	8	15	7	8
Brasilien	458	203	255	337	176	161	121	27	94
Chile	49	27	22	57	29	28	- 8	- 2	- 6
Dominikanische Republik	42	12	30	28	9	19	14	3	11
Kanada	172	102	70	165	97	68	7	5	2
Kolumbien	214	125	89	72	31	41	142	94	48
Kuba	50	10	40	26	12	14	24	- 2	26
Mexiko	467	258	209	252	140	112	215	118	97
Peru	75	18	57	52	18	34	23	0	23
Vereinigte Staaten	778	400	378	715	358	357	63	42	21
Übrige amerikanische Staaten	148	67	81	96	51	45	52	16	36
Amerika insgesamt	2 553	1 273	1 280	1 884	970	914	669	303	366
Armenien	61	33	28	105	53	52	- 44	- 20	- 24
Afghanistan	37	19	18	60	48	12	- 23	- 29	6
Aserbaidschan	68	48	20	153	89	64	- 85	- 41	- 44
Georgien	153	50	103	205	99	106	- 52	- 49	- 3
Sri Lanka	63	35	28	55	33	22	8	2	6
Vietnam	270	133	137	268	205	63	2	- 72	74
Indien	395	275	120	323	251	72	72	24	48
Indonesien	148	70	78	90	46	44	58	24	34
Irak	245	139	106	240	179	61	5	- 40	45
Iran, Islamische Republik	206	106	100	156	103	53	50	3	47
Israel	94	64	30	53	42	11	41	22	19
Japan	220	114	106	214	107	107	6	7	- 1
Kasachstan	329	141	188	114	51	63	215	90	125
Jordanien	35	21	14	18	15	3	17	6	11
Kirgisistan	62	8	54	28	13	15	34	- 5	39
Libanon	236	154	82	130	99	31	106	55	51
Nepal	49	28	21	59	49	10	- 10	- 21	11
Pakistan	104	69	35	81	64	17	23	5	18
Philippinen	2 254	2 185	69	2 019	1 983	36	235	202	33
Taiwan	46	17	29	40	18	22	6	- 1	7
Korea, Republik	119	52	67	60	32	28	59	20	39
Saudi-Arabien	33	32	1	22	17	5	11	15	- 4
Syrien, Arabische Republik	178	96	82	115	82	33	63	14	49
Thailand	304	71	233	167	44	123	137	27	110
Usbekistan	54	16	38	31	13	18	23	3	20
China	746	423	323	816	542	274	- 70	- 119	49
Malaysia	54	34	20	41	26	15	13	8	5
Übrige asiatische Staaten	166	100	66	132	88	44	34	12	22
Asien insgesamt	6 729	4 533	2 196	5 795	4 391	1 404	934	142	792
Australien	116	71	45	95	55	40	21	16	5
Übriges Ozeanien	27	18	9	17	8	9	10	10	-
Australien und Ozeanien	143	89	54	112	63	49	31	26	5
Staatenlos	18	11	7	30	22	8	- 12	- 11	- 1
Ungeklärt	80	60	20	110	80	30	- 30	- 20	- 10
Ohne Angabe	2	1	1	-	-	-	2	1	1
Insgesamt	69 486	41 063	28 423	56 337	34 767	21 570	13 149	6 296	6 853

4 Wanderungen über die Grenze des Bundesgebietes 2006

4.2 Wanderungen von Deutschen und Ausländern nach Herkunfts- und Zielländern

Herkunfts- bzw. Zielgebiet ¹⁾	Geschlecht	Zuzüge			Fortzüge			Wanderungssaldo		
		Wandernde insgesamt	davon		Wandernde insgesamt	davon		Wandernde insgesamt	davon	
			Deutsche	Ausländer und Staatenlose		Deutsche	Ausländer und Staatenlose		Deutsche	Ausländer und Staatenlose
		1	2	3	4	5	6	7	8	9
Albanien	insgesamt	67	2	65	59	2	57	8	-	8
	männlich	37	2	35	44	2	42	- 7	-	- 7
Bosnien und Herzegowina	insgesamt	127	7	120	137	4	133	- 10	3	- 13
	männlich	76	4	72	81	2	79	- 5	2	- 7
Belgien	insgesamt	202	105	97	224	117	107	- 22	- 12	- 10
	männlich	107	63	44	110	60	50	- 3	3	- 6
Bulgarien	insgesamt	373	6	367	304	9	295	69	- 3	72
	männlich	228	5	223	183	7	176	45	- 2	47
Dänemark	insgesamt	133	42	91	225	116	109	- 92	- 74	- 18
	männlich	77	25	52	113	59	54	- 36	- 34	- 2
Estland	insgesamt	54	3	51	55	9	46	- 1	- 6	5
	männlich	22	2	20	26	5	21	- 4	- 3	- 1
Finnland	insgesamt	140	19	121	169	27	142	- 29	- 8	- 21
	männlich	59	8	51	78	11	67	- 19	- 3	- 16
Frankreich	insgesamt	912	307	605	979	436	543	- 67	- 129	62
	männlich	494	181	313	499	224	275	- 5	- 43	38
Kroatien	insgesamt	399	20	379	352	24	328	47	- 4	51
	männlich	338	13	325	270	12	258	68	1	67
Slowenien	insgesamt	52	5	47	30	3	27	22	2	20
	männlich	18	1	17	18	1	17	-	-	-
Griechenland	insgesamt	649	80	569	904	100	804	- 255	- 20	- 235
	männlich	435	36	399	541	48	493	- 106	- 12	- 94
Irland	insgesamt	129	73	56	174	103	71	- 45	- 30	- 15
	männlich	71	38	33	96	54	42	- 25	- 16	- 9
Island	insgesamt	27	6	21	33	11	22	- 6	- 5	- 1
	männlich	14	1	13	15	3	12	- 1	- 2	1
Italien	insgesamt	1 002	176	826	1 280	196	1 084	- 278	- 20	- 258
	männlich	598	82	516	723	86	637	- 125	- 4	- 121
Serbien und Montenegro	insgesamt	720	14	706	945	20	925	- 225	- 6	- 219
	männlich	366	7	359	577	7	570	- 211	-	- 211
Serbien	insgesamt	162	1	161	58	2	56	104	- 1	105
	männlich	83	1	82	38	1	37	45	-	45
Lettland	insgesamt	344	15	329	286	9	277	58	6	52
	männlich	223	10	213	183	8	175	40	2	38
Litauen	insgesamt	751	26	725	495	18	477	256	8	248
	männlich	373	13	360	262	11	251	111	2	109
Luxemburg	insgesamt	36	19	17	48	43	5	- 12	- 24	12
	männlich	22	13	9	30	28	2	- 8	- 15	7
Mazedonien	insgesamt	65	2	63	57	5	52	8	- 3	11
	männlich	29	1	28	34	3	31	- 5	- 2	- 3
Moldau, Republik	insgesamt	76	16	60	41	1	40	35	15	20
	männlich	30	11	19	18	1	17	12	10	2
Niederlande	insgesamt	3 186	277	2 909	1 342	389	953	1 844	- 112	1 956
	männlich	1 818	151	1 667	709	182	527	1 109	- 31	1 140
Norwegen	insgesamt	85	35	50	208	137	71	- 123	- 102	- 21
	männlich	48	22	26	113	76	37	- 65	- 54	- 11
Österreich	insgesamt	552	243	309	852	570	282	- 300	- 327	27
	männlich	299	128	171	433	290	143	- 134	- 162	28
Polen	insgesamt	27 269	906	26 363	22 721	617	22 104	4 548	289	4 259
	männlich	17 319	560	16 759	14 362	408	13 954	2 957	152	2 805
Portugal	insgesamt	368	69	299	437	70	367	- 69	- 1	- 68
	männlich	225	37	188	276	45	231	- 51	- 8	- 43
Rumänien	insgesamt	997	63	934	726	25	701	271	38	233
	männlich	575	32	543	429	15	414	146	17	129
Slowakische Republik	insgesamt	489	10	479	386	13	373	103	- 3	106
	männlich	233	5	228	176	5	171	57	-	57
Schweden	insgesamt	220	79	141	327	165	162	- 107	- 86	- 21
	männlich	108	37	71	160	79	81	- 52	- 42	- 10
Schweiz	insgesamt	423	265	158	1 060	897	163	- 637	- 632	- 5
	männlich	224	145	79	569	497	72	- 345	- 352	7
Russische Föderation	insgesamt	7 036	5 203	1 833	1 350	271	1 079	5 686	4 932	754
	männlich	3 090	2 408	682	600	141	459	2 490	2 267	223

1) Alle Länder mit 30 und mehr Zu- oder Fortzügen sind aufgeführt.

Noch 4.2 Wanderungen von Deutschen und Ausländern nach Herkunfts- und Zielländern

Herkunfts- bzw. Zielgebiet ¹⁾	Geschlecht	Zuzüge			Fortzüge			Wanderungssaldo		
		Wandernde insgesamt	davon		Wandernde insgesamt	davon		Wandernde insgesamt	davon	
			Deutsche	Ausländer und Staatenlose		Deutsche	Ausländer und Staatenlose		Deutsche	Ausländer und Staatenlose
		1	2	3	4	5	6	7	8	9
Spanien	insgesamt	1 230	596	634	1 649	808	841	- 419	- 212	- 207
	männlich	644	329	315	864	432	432	- 220	- 103	- 117
Türkei	insgesamt	1 740	124	1 616	2 046	250	1 796	- 306	- 126	- 180
	männlich	1 006	66	940	1 316	100	1 216	- 310	- 34	- 276
Tschechische Republik	insgesamt	387	20	367	393	27	366	- 6	- 7	1
	männlich	201	12	189	252	18	234	- 51	- 6	- 45
Ungarn	insgesamt	2 075	30	2 045	1 719	33	1 686	356	- 3	359
	männlich	1 671	23	1 648	1 353	23	1 330	318	-	318
Ukraine	insgesamt	780	277	503	395	30	365	385	247	138
	männlich	289	128	161	152	20	132	137	108	29
Vereinigtes Königreich und Nordirland	insgesamt	978	422	556	1 428	864	564	- 450	- 442	- 8
	männlich	532	188	344	742	407	335	- 210	- 219	9
Weißrussland	insgesamt	157	47	110	109	5	104	48	42	6
	männlich	65	21	44	54	2	52	11	19	- 8
Übrige europäische Staaten	insgesamt	53	22	31	53	26	27	-	- 4	4
	männlich	29	12	17	28	14	14	1	- 2	3
Europa insgesamt	insgesamt	54 445	9 632	44 813	44 056	6 452	37 604	10 389	3 180	7 209
	männlich	32 076	4 821	27 255	26 527	3 387	23 140	5 549	1 434	4 115
Algerien	insgesamt	69	8	61	68	11	57	1	- 3	4
	männlich	45	3	42	63	10	53	- 18	- 7	- 11
Angola	insgesamt	16	2	14	33	2	31	- 17	-	- 17
	männlich	11	2	9	24	2	22	- 13	-	- 13
Äthiopien	insgesamt	44	11	33	29	20	9	15	- 9	24
	männlich	26	7	19	19	14	5	7	- 7	14
Cote d'Ivoire	insgesamt	45	-	45	34	-	34	11	-	11
	männlich	32	-	32	29	-	29	3	-	3
Nigeria	insgesamt	113	9	104	128	13	115	- 15	- 4	- 11
	männlich	61	9	52	96	11	85	- 35	- 2	- 33
Gambia	insgesamt	30	1	29	17	2	15	13	- 1	14
	männlich	23	1	22	15	-	15	8	1	7
Gahana	insgesamt	89	11	78	47	12	35	42	- 1	43
	männlich	38	5	33	34	9	25	4	- 4	8
Kenia	insgesamt	76	13	63	39	14	25	37	- 1	38
	männlich	23	8	15	16	8	8	7	-	7
Kongo, Dem. Volksrepublik	insgesamt	7	2	5	34	1	33	- 27	1	- 28
	männlich	7	2	5	19	-	19	- 12	2	- 14
Liberia	insgesamt	21	1	20	40	1	39	- 19	-	- 19
	männlich	16	1	15	36	1	35	- 20	-	- 20
Libysch-Arabische Dschamahirija	insgesamt	39	2	37	34	9	25	5	- 7	12
	männlich	22	2	20	22	4	18	0	- 2	2
Marokko	insgesamt	124	16	108	111	5	106	13	11	2
	männlich	74	8	66	82	4	78	- 8	4	- 12
Kamerun	insgesamt	167	4	163	109	1	108	58	3	55
	männlich	91	3	88	73	1	72	18	2	16
Südafrika	insgesamt	151	73	78	184	108	76	- 33	- 35	2
	männlich	84	42	42	104	62	42	- 20	- 20	-
Sierra Leone	insgesamt	30	1	29	52	-	52	- 22	1	- 23
	männlich	22	-	22	47	-	47	- 25	-	- 25
Sudan	insgesamt	31	2	29	39	3	36	- 8	- 1	- 7
	männlich	24	2	22	33	1	32	- 9	1	- 10
Togo	insgesamt	42	-	42	32	1	31	10	- 1	11
	männlich	12	-	12	27	1	26	- 15	- 1	- 14
Tunesien	insgesamt	256	26	230	157	19	138	99	7	92
	männlich	179	15	164	134	9	125	45	6	39
Ägypten	insgesamt	149	36	113	91	28	63	58	8	50
	männlich	84	17	67	53	14	39	31	3	28
Übrige afrikanische Staaten	insgesamt	228	65	163	234	65	169	- 6	-	- 6
	männlich	133	36	97	154	37	117	- 21	- 1	- 20
Afrika insgesamt	insgesamt	1 727	283	1 444	1 512	315	1 197	215	- 32	247
	männlich	1 007	163	844	1 080	188	892	- 73	- 25	- 48

1) Alle Länder mit 30 und mehr Zu- oder Fortzügen sind aufgeführt.

Noch 4.2 Wanderungen von Deutschen und Ausländern nach Herkunfts- und Zielländern

Herkunfts- bzw. Zielgebiet ¹⁾	Geschlecht	Zuzüge			Fortzüge			Wanderungssaldo		
		Wandernde insgesamt	davon		Wandernde insgesamt	davon		Wandernde insgesamt	davon	
			Deutsche	Ausländer und Staatenlose		Deutsche	Ausländer und Staatenlose		Deutsche	Ausländer und Staatenlose
		1	2	3	4	5	6	7	8	9
Argentinien	insgesamt	97	18	79	80	11	69	17	7	10
	männlich	49	9	40	45	7	38	4	2	2
Bolivien	insgesamt	47	15	32	24	4	20	23	11	12
	männlich	24	7	17	12	2	10	12	5	7
Brasilien	insgesamt	590	114	476	463	108	355	127	6	121
	männlich	293	69	224	256	59	197	37	10	27
Chile	insgesamt	76	23	53	74	25	49	2	- 2	4
	männlich	42	14	28	40	15	25	2	- 1	3
Dominikanische Republik	insgesamt	62	17	45	49	22	27	13	- 5	18
	männlich	22	8	14	20	11	9	2	- 3	5
Ecuador	insgesamt	30	9	21	26	9	17	4	-	4
	männlich	12	2	10	13	4	9	- 1	- 2	1
Kanada	insgesamt	252	95	157	661	477	184	- 409	- 382	- 27
	männlich	147	55	92	340	237	103	- 193	- 182	- 11
Kolumbien	insgesamt	227	21	206	83	21	62	144	-	144
	männlich	137	16	121	38	12	26	99	4	95
Kuba	insgesamt	50	4	46	24	2	22	26	2	24
	männlich	10	2	8	14	2	12	- 4	-	- 4
Mexiko	insgesamt	508	53	455	325	78	247	183	- 25	208
	männlich	280	29	251	186	50	136	94	- 21	115
Paraguay	insgesamt	36	16	20	48	37	11	- 12	- 21	9
	männlich	23	10	13	22	19	3	1	- 9	10
Peru	insgesamt	80	11	69	66	18	48	14	- 7	21
	männlich	22	5	17	28	12	16	- 6	- 7	1
Venezuela	insgesamt	41	16	25	23	11	12	18	5	13
	männlich	24	14	10	15	6	9	9	8	1
Vereinigte Staaten	insgesamt	1 390	593	797	1 584	779	805	- 194	- 186	- 8
	männlich	723	315	408	830	412	418	- 107	- 97	- 10
Übrige amerikanische Staaten	insgesamt	139	59	80	97	41	56	42	18	24
	männlich	66	31	35	53	22	31	13	9	4
Amerika insgesamt	insgesamt	3 625	1 064	2 561	3 627	1 643	1 984	- 2	- 579	577
	männlich	1 874	586	1 288	1 912	870	1 042	- 38	- 284	246
Armenien	insgesamt	66	6	60	103	6	97	- 37	-	- 37
	männlich	34	2	32	53	2	51	- 19	-	- 19
Afghanistan	insgesamt	37	7	30	60	4	56	- 23	3	- 26
	männlich	22	7	15	49	4	45	- 27	3	- 30
Aserbaidshan	insgesamt	67	3	64	150	2	148	- 83	1	- 84
	männlich	48	2	46	87	1	86	- 39	1	- 40
Georgien	insgesamt	147	5	142	201	1	200	- 54	4	- 58
	männlich	47	1	46	95	-	95	- 48	1	- 49
Sri Lanka	insgesamt	56	5	51	48	8	40	8	- 3	11
	männlich	32	3	29	35	6	29	- 3	- 3	-
Vietnam	insgesamt	275	10	265	274	7	267	1	3	- 2
	männlich	138	6	132	211	6	205	- 73	-	- 73
Indien	insgesamt	407	43	364	330	34	296	77	9	68
	männlich	270	23	247	251	16	235	19	7	12
Indonesien	insgesamt	172	21	151	104	20	84	68	1	67
	männlich	86	14	72	56	10	46	30	4	26
Irak	insgesamt	239	25	214	220	18	202	19	7	12
	männlich	138	15	123	169	12	157	- 31	3	- 34
Iran, Islamische Republik	insgesamt	225	15	210	188	37	151	37	- 22	59
	männlich	112	7	105	122	20	102	- 10	- 13	3
Israel	insgesamt	125	22	103	89	31	58	36	- 9	45
	männlich	77	10	67	59	16	43	18	- 6	24
Japan	insgesamt	241	35	206	256	45	211	- 15	- 10	- 5
	männlich	128	19	109	136	31	105	- 8	- 12	4
Kasachstan	insgesamt	1 874	1 550	324	181	68	113	1 693	1 482	211
	männlich	816	677	139	90	38	52	726	639	87

1) Alle Länder mit 30 und mehr Zu- oder Fortzügen sind aufgeführt.

Noch 4.2 Wanderungen von Deutschen und Ausländern nach Herkunfts- und Zielländern

Herkunfts- bzw. Zielgebiet ¹⁾	Geschlecht	Zuzüge			Fortzüge			Wanderungssaldo		
		Wandernde insgesamt	davon		Wandernde insgesamt	davon		Wandernde insgesamt	davon	
			Deutsche	Ausländer und Staatenlose		Deutsche	Ausländer und Staatenlose		Deutsche	Ausländer und Staatenlose
		1	2	3	4	5	6	7	8	9
Jordanien	insgesamt	41	5	36	32	13	19	9	- 8	17
	männlich	21	2	19	22	6	16	- 1	- 4	3
Kirgisistan	insgesamt	239	175	64	27	2	25	212	173	39
	männlich	84	76	8	13	2	11	71	74	- 3
Libanon	insgesamt	360	117	243	216	87	129	144	30	114
	männlich	211	59	152	135	39	96	76	20	56
Nepal	insgesamt	55	6	49	58	2	56	- 3	4	- 7
	männlich	32	4	28	48	1	47	- 16	3	- 19
Pakistan	insgesamt	114	22	92	87	16	71	27	6	21
	männlich	68	12	56	63	6	57	5	6	- 1
Philippinen	insgesamt	264	33	231	183	36	147	81	- 3	84
	männlich	190	18	172	142	25	117	48	- 7	55
Taiwan	insgesamt	51	7	44	26	10	16	25	- 3	28
	männlich	21	7	14	14	8	6	7	- 1	8
Korea, Republik	insgesamt	117	8	109	60	8	52	57	-	57
	männlich	53	4	49	34	5	29	19	- 1	20
Vereinigte Arab. Emirate	insgesamt	43	23	20	82	56	26	- 39	- 33	- 6
	männlich	35	17	18	53	37	16	- 18	- 20	2
Saudi-Arabien	insgesamt	50	11	39	43	12	31	7	- 1	8
	männlich	45	11	34	29	10	19	16	1	15
Singapur	insgesamt	33	23	10	39	25	14	- 6	- 2	- 4
	männlich	20	15	5	20	15	5	-	-	-
Syrien, Arabische Republik	insgesamt	185	10	175	127	18	109	58	- 8	66
	männlich	99	5	94	88	10	78	11	- 5	16
Thailand	insgesamt	352	51	301	233	67	166	119	- 16	135
	männlich	112	40	72	98	51	47	14	- 11	25
Usbekistan	insgesamt	94	43	51	32	4	28	62	39	23
	männlich	38	22	16	17	4	13	21	18	3
China	insgesamt	822	91	731	937	116	821	- 115	- 25	- 90
	männlich	480	62	418	626	83	543	- 146	- 21	- 125
Malaysia	insgesamt	68	16	52	67	23	44	1	- 7	8
	männlich	45	11	34	45	17	28	-	- 6	6
Übrige asiatische Staaten	insgesamt	208	38	170	147	42	105	61	- 4	65
	männlich	117	19	98	95	24	71	22	- 5	27
Asien insgesamt	insgesamt	7 027	2 426	4 601	4 600	818	3 782	2 427	1 608	819
	männlich	3 619	1 170	2 449	2 955	505	2 450	664	665	- 1
Australien	insgesamt	227	108	119	323	215	108	- 96	- 107	11
	männlich	118	50	68	168	109	59	- 50	- 59	9
Neuseeland	insgesamt	75	46	29	84	69	15	- 9	- 23	14
	männlich	40	21	19	39	32	7	1	- 11	12
Übriges Ozeanien	insgesamt	4	1	3	6	3	3	- 2	- 2	-
	männlich	3	1	2	4	2	2	- 1	- 1	-
Australien und Ozeanien	insgesamt	306	155	151	413	287	126	- 107	- 132	25
	männlich	161	72	89	211	143	68	- 50	- 71	21
Unbekanntes Ausland	insgesamt	63	4	59	138	26	112	- 75	- 22	- 53
	männlich	50	2	48	97	17	80	- 47	- 15	- 32
Ohne Angabe	insgesamt	19	18	1	7	4	3	12	14	- 2
	männlich	8	8	-	4	1	3	4	7	- 3
Von / nach See	insgesamt	2 274	11	2 263	1 984	8	1 976	290	3	287
	männlich	2 268	11	2 257	1 981	8	1 973	287	3	284
Insgesamt	insgesamt	69 486	13 593	55 893	56 337	9 553	46 784	13 149	4 040	9 109
	männlich	41 063	6 833	34 230	34 767	5 119	29 648	6 296	1 714	4 582

1) Alle Länder mit 30 und mehr Zu- oder Fortzügen sind aufgeführt.

4 Wanderungen über die Grenzen des Bundesgebietes 2006

4.3 Wanderungen nach Geschlecht, Altersgruppen und Staatsangehörigkeit

Alter von ... bis unter ... Jahren	Zugezogene			Fortgezogene			Wanderungssaldo		
	insgesamt	männlich	weiblich	insgesamt	männlich	weiblich	insgesamt	männlich	weiblich
Deutsche									
unter 18	3 127	1 600	1 527	2 191	1 112	1 079	936	488	448
18 - 25	1 799	886	913	978	421	557	821	465	356
25 - 30	1 395	683	712	1 235	592	643	160	91	69
30 - 50	3 961	2 086	1 875	3 780	2 127	1 653	181	- 41	222
50 - 65	2 129	1 065	1 064	932	625	307	1 197	440	757
65 und älter	1 182	513	669	437	242	195	745	271	474
Zusammen	13 593	6 833	6 760	9 553	5 119	4 434	4 040	1 714	2 326
Ausländer									
unter 18	3 873	1 958	1 915	2 411	1 202	1 209	1 462	756	706
18 - 25	13 335	6 674	6 661	9 930	5 169	4 761	3 405	1 505	1 900
25 - 30	9 879	6 305	3 574	8 367	5 522	2 845	1 512	783	729
30 - 50	23 981	16 293	7 688	21 275	14 714	6 561	2 706	1 579	1 127
50 - 65	4 212	2 685	1 527	3 824	2 465	1 359	388	220	168
65 und älter	613	315	298	977	576	401	- 364	- 261	- 103
Zusammen	55 893	34 230	21 663	46 784	29 648	17 136	9 109	4 582	4 527
Insgesamt									
unter 18	7 000	3 558	3 442	4 602	2 314	2 288	2 398	1 244	1 154
18 - 25	15 134	7 560	7 574	10 908	5 590	5 318	4 226	1 970	2 256
25 - 30	11 274	6 988	4 286	9 602	6 114	3 488	1 672	874	798
30 - 50	27 942	18 379	9 563	25 055	16 841	8 214	2 887	1 538	1 349
50 - 65	6 341	3 750	2 591	4 756	3 090	1 666	1 585	660	925
65 und älter	1 795	828	967	1 414	818	596	381	10	371
Insgesamt	69 486	41 063	28 423	56 337	34 767	21 570	13 149	6 296	6 853