

Statistische Berichte Niedersachsen

Niedersächsisches Landesamt
für Statistik

A III 1 - j / 05

Wanderungen 2005



Niedersachsen

Inhalt

	Seite
Vorbemerkung	5
1 Gesamtwanderungen 2005	
1.1 Wanderungen über die niedersächsische Landesgrenze 1972 bis 2005	6
1.1.1 Wanderungen über die niedersächsische Landesgrenze 1972 bis 2005 (Grafik)	7
1.2 Wanderungen nach kreisfreien Städten und Landkreisen	
1.2.1 Personen insgesamt	8
1.2.2 Deutsche	10
1.3 Wanderungen nach Altersgruppen - kreisfreie Städte und Landkreise -	12
2 Landesbinnenwanderungen 2005	
2.1 Wanderungen zwischen den kreisfreien Städten und Landkreisen Niedersachsens	14
3 Wanderungen über die niedersächsische Landesgrenze 2005	
3.1 Wanderungen nach Altersgruppen, Geschlecht, Deutschen und Ausländern	18
3.2 Wanderungen nach Familienstand, Altersgruppen und Geschlecht	19
3.3 Wanderungen nach Herkunfts- bzw. Zielgebieten	
3.3.1 Personen insgesamt	20
3.3.2 Deutsche	21
3.3.3 Ausländer	22
3.3.1.1 Wanderungsgewinne/- verluste Niedersachsens 2005 gegenüber den Bundesländern - in Personen –(Grafik)	23
3.4 Wanderungen nach ausgewählten Herkunfts- und Zielgebieten - kreisfreie Städte und Landkreise -	
3.4.1 Personen insgesamt	24
3.4.2 Deutsche	28
4 Wanderungen über die Grenzen des Bundesgebietes 2005	
4.1 Wanderungen nach Geschlecht und Staatsangehörigkeit	32
4.2 Wanderungen von Deutschen und Ausländern nach Herkunfts- und Zielländern	34
4.3 Wanderungen nach Geschlecht, Altersgruppen und Staatsangehörigkeit	38

Vorbemerkung

Die Wanderungsstatistik wird einheitlich seit 1950 für das gesamte Bundesgebiet durchgeführt. Sie erstreckt sich auf die Wanderungen über die Gemeinde- und Kreisgrenzen innerhalb des Bundesgebietes sowie über die Grenzen des Bundesgebietes. Unberücksichtigt bleiben die Umzüge innerhalb der Gemeinden (Ortsumzüge).

Rechtsgrundlage der Wanderungsstatistik ist das Gesetz über die Statistik der Bevölkerungsbewegung und die Fortschreibung des Bevölkerungsstandes vom 4. Juli 1957 (BGBl. I S. 694), in der Fassung der Bekanntmachung vom 14. März 1980 (BGBl. I S. 308), zuletzt geändert durch Artikel 2 des Gesetzes zur Änderung des Melderechtsrahmengesetzes (MRRG) vom 25. März 2002 (BGBl. I S. 1191).

Erfassungsgrundlage der Wanderungsstatistik sind die Durchschriften der bei den Meldebehörden anfallenden An- und Abmeldungen (Letzteres nur bei Fortzügen ins Ausland oder nach Unbekannt) sowie der Mitteilungen über die Änderung der Hauptwohnung. Ein Umzug (Wechsel der Wohnung) wird in der Statistik als Wanderungsfall bezeichnet, die umziehende Person als Wandernde.

Bei jedem Wanderungsfall werden Herkunfts- und Zielgemeinde (bei Wanderungen über die Bundesgrenzen, Herkunfts- und Zielland) sowie die personenbezogenen Merkmale Geschlecht, Alter, Familienstand, Erwerbstätigkeit, Religionszugehörigkeit und Staatsangehörigkeit erfasst.

Mit Inkrafttreten des Niedersächsischen Meldegesetzes vom 2. Juli 1985 (Nieders. GVBl. S. 192) ist für Personen mit mehreren Wohnungen der neue **Hauptwohnungsbegriff** rechtsverbindlich eingeführt worden. Für die statistische Auswertung wird bei Personen mit mehreren Wohnungen die Hauptwohnung zugrunde gelegt. Nebenwohnungen bleiben unberücksichtigt. Es werden alle Verlagerungen der Hauptwohnung ausgewertet, die über eine Gemeindegrenze gehen.

Gäste in Beherbergungsstätten, Anstaltsinsassen und Besucher bei Verwandten oder Bekannten werden nur erfasst, wenn ihr Aufenthalt gemäß der Meldepflicht von längerer Dauer ist. Die Einberufung und Entlassung von Wehrpflichtigen gelten nicht als Wanderungen.

Bei den **Landesbinnenwanderungen** werden für jede Gemeinde die Zu- und Fortzüge aus bzw. in eine andere Gemeinde ihres Landes ermittelt. Analog hierzu werden auch die Wanderungen von Kreis zu Kreis bzw. von Bezirk zu Bezirk ermittelt.

Darüber hinaus werden auch die **Wanderungen über die niedersächsische Landesgrenze** in andere Bundesländer festgestellt.

Bei den **Wanderungen über die Grenzen des Bundesgebietes** werden die Zu- und Fortzüge über die Grenzen Niedersachsens ins Ausland kreisweise nachgewiesen.

Hinweis: Nach den bisherigen Erfahrungen geben die Zahlen über die Fortzüge von Deutschen nach dem außereuropäischen Ausland keinen direkten Aufschluss über den Umfang der „Auswanderung nach Übersee“, weil die Fortzüge auch viele Personen umfassen, die beispielsweise als Entwicklungshelfer, Mitglieder des diplomatischen und konsularischen Dienstes, als Techniker, Kaufleute, Ärzte, Missionare und Studenten alleine oder mit ihren Angehörigen ins Ausland gehen, jedoch später wieder in die Bundesrepublik Deutschland zurückkehren.

Bis zum März 1994 erfolgte die melderechtliche Erfassung von Aussiedlern und Asylbewerbern erst nach der Zuweisung in eine Stadt/Gemeinde im Geltungsbereich des MRRG. Seit April 1994 werden diese Personen bereits bei der Ankunft in einer Erstaufnahmeeinrichtung melderechtlich erfasst.

Die **Bestimmung des Alters** der wandernden Personen geschieht mittels Auszählung nach Geburtsjahren. Dabei werden die Personen eines bestimmten Geburtsjahrganges jeweils dem Altersjahr zugeordnet, dem sie am Jahresende angehören (Beispiel für 1992: Geburtsjahr 1992 = Altersjahr 0 bis unter 1; Geburtsjahr 1991 = 1 bis unter 2 usw.). Bei der Berechnung der altersspezifischen Wanderungsziffern (z. B. Tabelle 1.3) werden daher die Ergebnisse auf die Durchschnittsbevölkerung nach Geburtsjahren bezogen.

Deutscher im Sinne des Art. 116 Abs. 1 GG ist, wer die deutsche Staatsbürgerschaft besitzt oder als Flüchtling oder Vertriebener deutscher Volkszugehörigkeit oder als dessen Ehegatte oder Abkömmling in dem Gebiete des Deutschen Reiches nach dem Stande vom 31.12.1937 Aufnahme gefunden hat.

Ausländer ist jeder, der nicht Deutscher im Sinne des Art. 116 Abs. 1 GG ist. Dazu zählen auch die Staatenlosen und die Personen mit „ungeklärter“ Staatsangehörigkeit. Deutsche, die zugleich eine fremde Staatsangehörigkeit besitzen, gehören nicht zu den Ausländern.

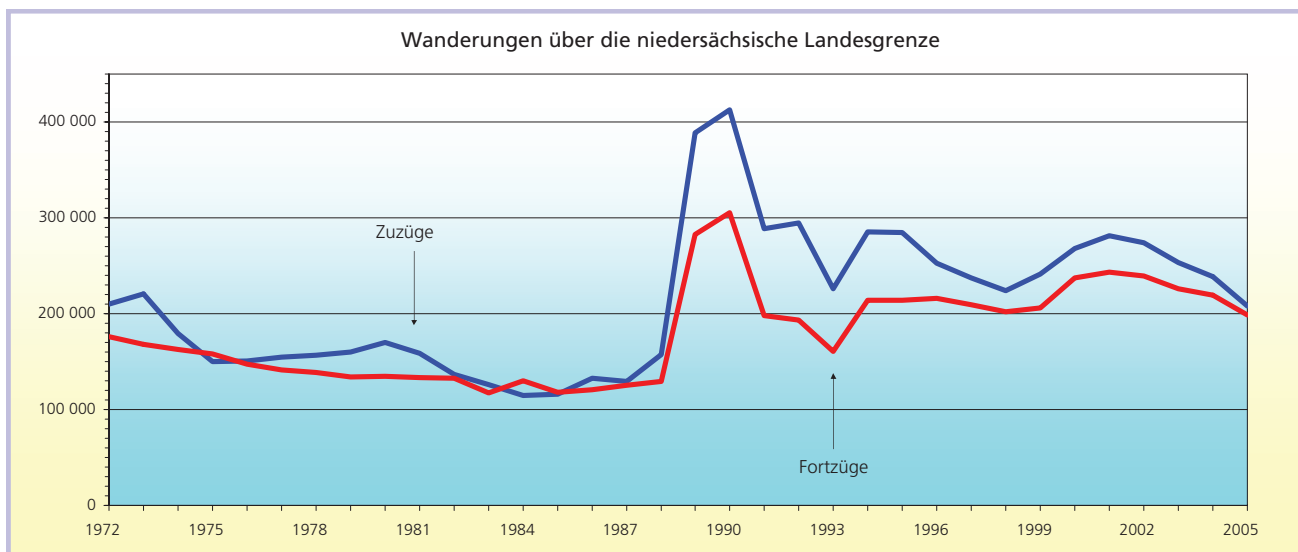
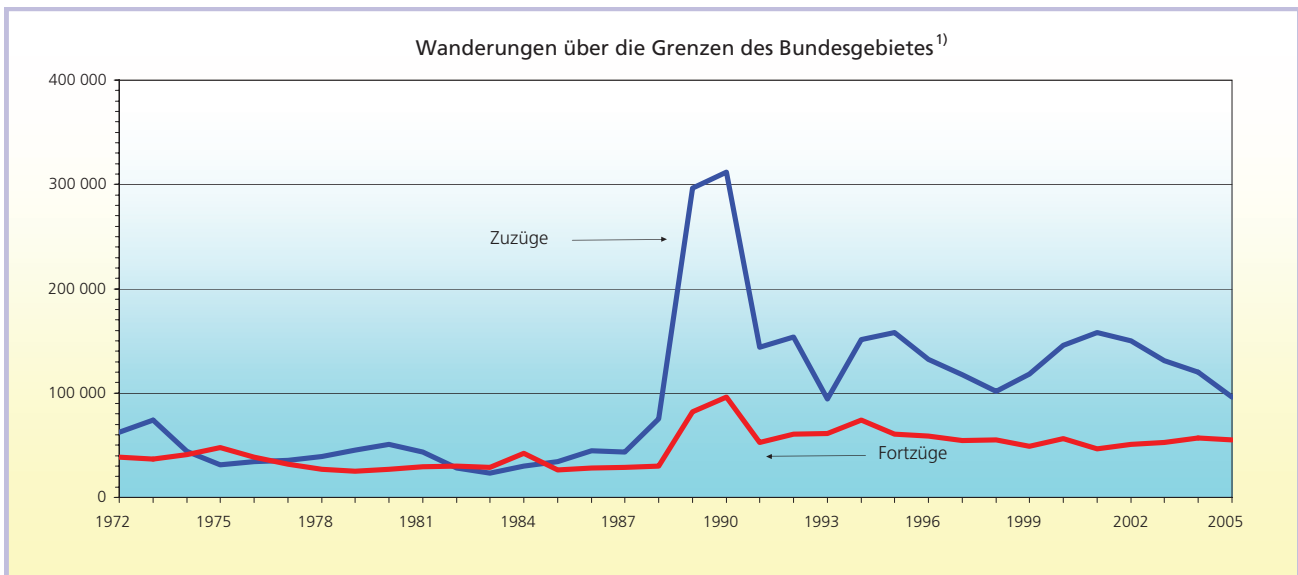
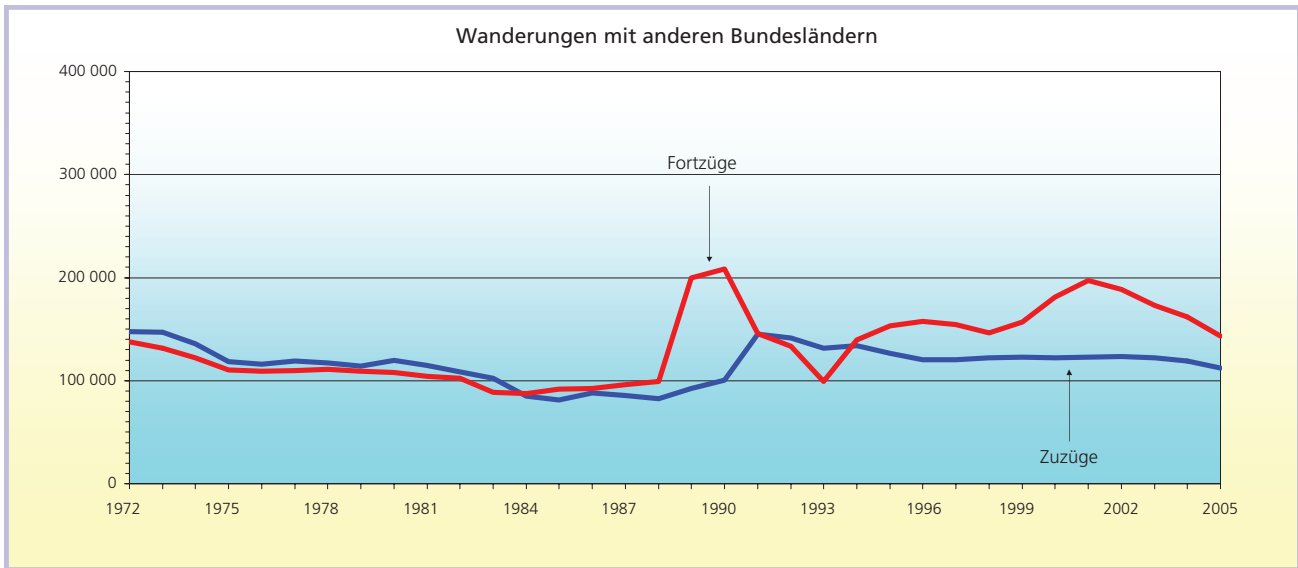
1 Gesamtwanderungen 2005

1.1 Wanderungen über die niedersächsische Landesgrenze 1972 bis 2005

Jahr	Wanderungen über die Landesgrenze			davon					
				innerhalb des Bundesgebietes			über die Grenzen des Bundesgebietes		
	Zuzüge	Fortzüge	Saldo	Zuzüge	Fortzüge	Saldo	Zuzüge	Fortzüge	Saldo
	1	2	3	4	5	6	7	8	9
1972	210 158	175 810	34 348	147 866	137 392	10 474	62 292	38 418	23 874
1973	220 956	167 792	53 164	146 799	131 183	15 616	74 157	36 609	37 548
1974	179 618	162 919	16 699	135 660	121 865	13 795	43 958	41 054	2 904
1975	149 809	158 077	- 8 268	118 538	110 521	8 017	31 271	47 556	- 16 285
1976	150 357	147 362	2 995	115 932	108 951	6 981	34 425	38 411	- 3 986
1977	154 378	141 510	12 868	119 065	109 819	9 246	35 313	31 691	3 622
1978	156 368	138 361	18 007	117 424	111 155	6 269	38 944	27 206	11 738
1979	159 863	134 048	25 815	114 300	109 023	5 277	45 563	25 025	20 538
1980	170 305	134 802	35 503	119 619	107 833	11 786	50 686	26 969	23 717
1981	158 422	133 360	25 062	114 935	104 222	10 713	43 487	29 138	14 349
1982	136 884	132 761	4 123	108 798	102 571	6 227	28 086	30 190	- 2 104
1983	126 013	117 361	8 652	102 501	88 869	13 632	23 512	28 492	- 4 980
1984	114 503	129 854	- 15 351	84 738	87 429	- 2 691	29 765	42 425	- 12 660
1985	115 759	117 942	- 2 183	81 209	91 603	- 10 394	34 550	26 339	8 211
1986	132 479	120 425	12 054	87 752	92 531	- 4 779	44 727	27 894	16 833
1987	129 091	125 076	4 015	85 607	96 016	- 10 409	43 484	29 060	14 424
1988	157 429	129 204	28 225	82 331	99 292	- 16 961	75 098	29 912	45 186
1989	388 450	282 349	106 101	92 182	199 991	- 107 809	296 268	82 358	213 910
1990	412 412	305 058	107 354	100 601	208 590	- 107 989	311 811	96 468	215 343
1991	288 826	198 179	90 647	144 869	145 523	- 654	143 957	52 656	91 301
1992	294 843	193 596	101 247	141 266	133 148	8 118	153 577	60 448	93 129
1993	225 681	160 484	65 197	131 592	99 020	32 572	94 089	61 464	32 625
1994	285 259	213 720	71 539	134 000	139 824	- 5 824	151 259	73 896	77 363
1995	284 565	213 673	70 892	126 472	153 106	- 26 634	158 093	60 567	97 526
1996	252 962	216 317	36 645	120 409	157 746	- 37 337	132 553	58 571	73 982
1997	237 470	209 169	28 301	120 116	154 627	- 34 511	117 354	54 542	62 812
1998	223 739	201 827	21 912	122 142	146 638	- 24 496	101 597	55 189	46 408
1999	241 042	205 953	35 089	122 613	157 070	- 34 457	118 429	48 883	69 546
2000	268 216	237 318	30 898	122 137	181 179	- 59 042	146 079	56 139	89 940
2001	281 052	243 553	37 499	122 806	197 159	- 74 353	158 246	46 394	111 852
2002	273 824	239 448	34 376	123 678	188 530	- 64 852	150 146	50 918	99 228
2003	253 538	225 803	27 735	122 336	173 126	- 50 790	131 202	52 677	78 525
2004	238 722	219 122	19 600	118 934	161 857	- 42 923	119 788	57 265	62 523
2005	208 026	198 760	9 266	112 133	143 384	- 31 251	95 893	55 376	40 517

1 Gesamtwanderungen 2005

1.1.1 Wanderungen über die niedersächsische Landesgrenze 1972 bis 2005



1) 1970 bis 1990 einschl. DDR und Berlin (Ost).

1 Gesamtwanderungen 2005

1.2 Wanderungen nach kreisfreien Städten und Landkreisen

1.2.1 Personen insgesamt

Schl.-Nr.	Kreisfreie Stadt Landkreis/Region Bezirk Land	Wanderungen über die Gemeindegrenzen			davon			
		Zuzüge	Fortzüge	Saldo	Kreis- binnen- wanderung	über die Kreisgrenzen innerhalb Niedersachsens		
						Zuzüge	Fortzüge	Saldo
1	2	3	4	5	6	7		
101	Braunschweig, Stadt	11 948	11 725	223	-	6 184	6 226	- 42
102	Salzgitter, Stadt	2 960	3 622	- 662	-	1 790	2 362	- 572
103	Wolfsburg, Stadt	4 697	5 207	- 510	-	2 438	2 798	- 360
151	Gifhorn	9 851	9 768	83	4 114	3 690	3 484	206
152	Göttingen	52 317	53 380	- 1 063	4 797	3 482	6 564	- 3 082
153	Goslar	7 720	8 119	- 399	2 472	2 196	2 424	- 228
154	Helmstedt	4 658	4 906	- 248	1 517	1 874	1 965	- 91
155	Northheim	6 081	6 452	- 371	2 116	2 166	2 153	13
156	Osterode am Harz	3 653	3 803	- 150	1 526	965	1 075	- 110
157	Peine	6 368	5 946	422	2 072	3 039	2 540	499
158	Wolfenbüttel	6 295	6 620	- 325	1 931	2 944	3 136	- 192
1	Braunschweig	116 548	119 548	- 3 000	20 545	30 768	34 727	- 3 959
241	Region Hannover	60 013	57 680	2 333	25 597	13 023	11 574	1 449
241001	dar.: Hannover, Landeshp.st.	28 748	28 121	627	7 843	7 364	5 793	1 571
251	Diepholz	14 190	13 516	674	4 398	2 723	2 622	101
252	Hameln-Pyrmont	7 610	7 431	179	2 604	2 339	2 131	208
254	Hildesheim	13 997	14 119	- 122	6 054	4 180	4 067	113
255	Holzminde	3 465	3 804	- 339	1 241	943	1 092	- 149
256	Nienburg (Weser)	8 625	8 536	89	2 924	1 999	1 859	140
257	Schaumburg	9 662	9 528	134	4 195	2 510	2 294	216
2	Hannover	117 562	114 614	2 948	47 013	27 717	25 639	2 078
351	Celle	10 040	9 958	82	4 403	2 837	2 679	158
352	Cuxhaven	11 225	11 253	- 28	4 320	1 758	1 683	75
353	Harburg	15 390	13 432	1 958	4 901	2 212	2 326	- 114
354	Lüchow-Dannenberg	3 572	3 529	43	1 590	560	634	- 74
355	Lüneburg	13 173	12 004	1 169	5 655	2 666	2 206	460
356	Osterholz	6 175	5 920	255	1 637	1 082	1 142	- 60
357	Rotenburg (Wümme)	9 021	8 969	52	3 685	2 351	2 231	120
358	Soltau-Fallingb.ostel	7 779	7 589	190	2 775	2 301	2 218	83
359	Stade	13 555	12 672	883	5 263	1 804	1 899	- 95
360	Uelzen	5 729	5 527	202	2 657	1 446	1 285	161
361	Verden	7 626	7 638	- 12	2 708	1 899	1 893	6
3	Lüneburg	103 285	98 491	4 794	39 594	20 916	20 196	720
401	Delmenhorst, Stadt	3 077	3 115	- 38	-	1 501	1 695	- 194
402	Emden, Stadt	2 518	2 322	196	-	1 335	1 234	101
403	Oldenburg (Oldb), Stadt	9 822	9 475	347	-	5 619	5 565	54
404	Osnabrück, Stadt	9 319	9 785	- 466	-	4 575	4 481	94
405	Wilhelmshaven, Stadt	3 827	3 888	- 61	-	1 845	1 910	- 65
451	Ammerland	6 345	5 546	799	1 372	3 453	2 849	604
452	Aurich	10 479	10 083	396	4 657	2 662	2 823	- 161
453	Cloppenburg	10 790	10 372	418	2 748	2 219	2 217	2
454	Emsland	15 134	14 606	528	5 033	3 276	3 279	- 3
455	Friesland	5 218	5 217	1	1 504	2 248	2 288	- 40
456	Grafschaft Bentheim	5 534	4 956	578	1 926	919	922	- 3
457	Leer	8 400	7 772	628	3 257	2 399	2 469	- 70
458	Oldenburg	7 101	6 484	617	1 361	3 585	2 994	591
459	Osnabrück	18 145	18 050	95	6 291	5 027	4 763	264
460	Vechta	11 784	11 456	328	2 283	2 004	1 871	133
461	Wesermarsch	4 575	4 642	- 67	1 480	1 405	1 537	- 132
462	Wittmund	3 282	3 057	225	900	1 282	1 296	- 14
4	Weser-Ems	135 350	130 826	4 524	32 812	45 354	44 193	1 161
	Niedersachsen	472 745	463 479	9 266	139 964	124 755	124 755	-
								Kreisangehörige Städte mit rund
152012	Göttingen, Stadt	9 712	9 981	- 269	1 490	2 457	2 167	290
153005	Goslar, Stadt	2 253	2 300	- 47	887	641	663	- 22
157006	Peine, Stadt	2 207	1 947	260	809	813	761	52
158037	Wolfenbüttel, Stadt	2 717	2 793	- 76	516	1 332	1 420	- 88
241005	Garbsen, Stadt	2 998	2 947	51	1 772	421	396	25
241010	Langenhagen, Stadt	3 180	2 662	518	2 113	381	349	32
252006	Hameln, Stadt	3 119	2 790	329	1 109	963	858	105
254021	Hildesheim, Stadt	5 279	5 344	- 65	1 604	1 503	1 560	- 57
351006	Celle, Stadt	3 653	3 603	50	1 173	1 179	1 136	43
352011	Cuxhaven, Stadt	2 114	2 226	- 112	478	464	416	48
355022	Lüneburg, Stadt	5 794	5 196	598	1 592	1 548	1 124	424
359038	Stade, Stadt	2 538	2 253	285	968	468	434	34
454032	Lingen (Ems), Stadt	2 114	2 126	- 12	573	664	592	72
456015	Nordhorn, Stadt	1 831	1 629	202	500	411	390	21
459024	Melle, Stadt	1 790	1 579	211	344	283	336	- 53

davon									Schl.-Nr.
über die Landesgrenzen			davon						
			innerhalb des Bundesgebietes			über die Grenzen des Bundesgebietes			
Zuzüge	Fortzüge	Saldo	Zuzüge	Fortzüge	Saldo	Zuzüge	Fortzüge	Saldo	
8	9	10	11	12	13	14	15	16	
5 764	5 499	265	3 337	3 929	- 592	2 427	1 570	857	101
1 170	1 260	- 90	688	877	- 189	482	383	99	102
2 259	2 409	- 150	1 287	1 372	- 85	972	1 037	- 65	103
2 047	2 170	- 123	1 525	1 631	- 106	522	539	- 17	151
44 038	42 019	2 019	5 836	38 362	- 32 526	38 202	3 657	34 545	152
3 052	3 223	- 171	2 154	2 385	- 231	898	838	60	153
1 267	1 424	- 157	1 026	1 135	- 109	241	289	- 48	154
1 799	2 183	- 384	1 383	1 732	- 349	416	451	- 35	155
1 162	1 202	- 40	1 006	1 013	- 7	156	189	- 33	156
1 257	1 334	- 77	902	871	31	355	463	- 108	157
1 420	1 553	- 133	981	1 202	- 221	439	351	88	158
65 235	64 276	959	20 125	54 509	- 34 384	45 110	9 767	35 343	1
21 393	20 509	884	13 832	13 889	- 57	7 561	6 620	941	241
13 541	12 646	895	8 667	8 535	132	4 874	4 111	763	241 001
7 069	6 496	573	3 779	3 408	371	3 290	3 088	202	251
2 667	2 696	- 29	2 040	2 003	37	627	693	- 66	252
3 763	3 998	- 235	2 587	2 932	- 345	1 176	1 066	110	254
1 281	1 471	- 190	1 053	1 238	- 185	228	233	- 5	255
3 702	3 753	- 51	1 312	1 475	- 163	2 390	2 278	112	256
2 957	3 039	- 82	2 393	2 456	- 63	564	583	- 19	257
42 832	41 962	870	26 996	27 401	- 405	15 836	14 561	1 275	2
2 800	2 876	- 76	1 943	2 049	- 106	857	827	30	351
5 147	5 250	- 103	4 410	4 248	162	737	1 002	- 265	352
8 277	6 205	2 072	7 331	5 328	2 003	946	877	69	353
1 422	1 305	117	1 117	1 023	94	305	282	23	354
4 852	4 143	709	4 041	3 495	546	811	648	163	355
3 456	3 141	315	3 151	2 822	329	305	319	- 14	356
2 985	3 053	- 68	2 205	2 324	- 119	780	729	51	357
2 703	2 596	107	2 149	2 135	14	554	461	93	358
6 488	5 510	978	3 680	3 094	586	2 808	2 416	392	359
1 626	1 585	41	1 338	1 308	30	288	277	11	360
3 019	3 037	- 18	2 527	2 450	77	492	587	- 95	361
42 775	38 701	4 074	33 892	30 276	3 616	8 883	8 425	458	3
1 576	1 420	156	1 196	1 176	20	380	244	136	401
1 183	1 088	95	658	590	68	525	498	27	402
4 203	3 910	293	2 469	2 773	- 304	1 734	1 137	597	403
4 744	5 304	- 560	3 594	4 111	- 517	1 150	1 193	- 43	404
1 982	1 978	4	1 700	1 691	9	282	287	- 5	405
1 520	1 325	195	1 056	922	134	464	403	61	451
3 160	2 603	557	2 457	2 028	429	703	575	128	452
5 823	5 407	416	1 408	1 395	13	4 415	4 012	403	453
6 825	6 294	531	3 479	3 620	- 141	3 346	2 674	672	454
1 466	1 425	41	1 135	1 133	2	331	292	39	455
2 689	2 108	581	1 210	1 388	- 178	1 479	720	759	456
2 744	2 046	698	1 547	1 498	49	1 197	548	649	457
2 155	2 129	26	1 370	1 409	- 39	785	720	65	458
6 827	6 996	- 169	4 523	4 506	17	2 304	2 490	- 186	459
7 497	7 302	195	1 311	1 247	64	6 186	6 055	131	460
1 690	1 625	65	1 118	1 054	64	572	571	1	461
1 100	861	239	889	657	232	211	204	7	462
57 184	53 821	3 363	31 120	31 198	- 78	26 064	22 623	3 441	4
208 026	198 760	9 266	112 133	143 384	- 31 251	95 893	55 376	40 517	
50 000 und mehr Einwohnern									
5 765	6 184	- 419	3 822	4 274	- 452	1 943	1 910	33	152 012
725	948	- 223	542	673	- 131	183	275	- 92	153 005
585	544	41	436	356	80	149	188	- 39	157 006
869	851	18	548	636	- 88	321	215	106	158 037
805	779	26	502	471	31	303	308	- 5	241 005
686	680	6	411	404	7	275	276	- 1	241 010
1 047	1 072	- 25	792	765	27	255	307	- 52	252 006
2 172	2 178	- 6	1 505	1 602	- 97	667	576	91	254 021
1 301	1 332	- 31	905	981	- 76	396	351	45	351 006
1 172	1 365	- 193	881	855	26	291	510	- 219	352 011
2 654	2 369	285	2 174	1 977	197	480	392	88	355 022
1 102	977	125	817	800	17	285	177	108	359 038
877	1 052	- 175	597	737	- 140	280	315	- 35	454 032
920	854	66	553	656	- 103	367	198	169	456 015
1 163	1 019	144	884	747	137	279	272	7	459 024

1 Gesamtwanderungen 2005

1.2 Wanderungen nach kreisfreien Städten und Landkreisen

1.2.2 Deutsche

Schl.-Nr.	Kreisfreie Stadt Landkreis/Region Bezirk Land	Wanderungen über die Gemeindegrenzen			davon			
		Zuzüge	Fortzüge	Saldo	Kreis- binnen- wanderung	über die Kreisgrenzen innerhalb Niedersachsens		
						Zuzüge	Fortzüge	Saldo
1	2	3	4	5	6	7		
101	Braunschweig, Stadt	8 694	8 940	- 246	-	5 549	5 333	216
102	Salzgitter, Stadt	2 252	2 991	- 739	-	1 622	2 166	- 544
103	Wolfsburg, Stadt	3 339	3 747	- 408	-	2 124	2 518	- 394
151	Gifhorn	8 763	8 662	101	3 798	3 418	3 220	198
152	Göttingen	44 078	42 547	1 531	4 503	3 245	5 266	- 2 021
153	Goslar	6 222	6 667	- 445	2 305	1 928	2 177	- 249
154	Helmstedt	4 208	4 429	- 221	1 472	1 754	1 839	- 85
155	Northeim	5 361	5 745	- 384	1 990	2 011	2 022	- 11
156	Osterode am Harz	3 323	3 456	- 133	1 443	897	1 016	- 119
157	Peine	5 588	5 137	451	1 888	2 803	2 336	467
158	Wolfenbüttel	5 594	5 894	- 300	1 813	2 767	2 882	- 115
1	Braunschweig	97 422	98 215	- 793	19 212	28 118	30 775	- 2 657
241	Region Hannover	46 942	46 406	536	22 539	11 470	10 549	921
241001	dar.: Hannover, Landeshp.tst.	20 962	21 355	- 393	6 696	6 404	5 106	1 298
251	Diepholz	10 252	9 928	324	4 163	2 467	2 453	14
252	Hamel-Pyrmont	6 439	6 297	142	2 417	2 130	1 949	181
254	Hildesheim	12 064	12 390	- 326	5 723	3 780	3 759	21
255	Holzminde	3 127	3 411	- 284	1 167	902	1 027	- 125
256	Nienburg (Weser)	5 879	5 858	21	2 737	1 867	1 739	128
257	Schaumburg	8 539	8 360	179	3 897	2 306	2 109	197
2	Hannover	93 242	92 650	592	42 643	24 922	23 585	1 337
351	Celle	8 870	8 790	80	4 162	2 648	2 480	168
352	Cuxhaven	10 005	9 866	139	4 103	1 624	1 597	27
353	Harburg	13 632	11 959	1 673	4 557	2 035	2 186	- 151
354	Lüchow-Dannenberg	3 189	3 114	75	1 535	529	600	- 71
355	Lüneburg	11 920	10 962	958	5 377	2 497	2 114	383
356	Osterholz	5 633	5 348	285	1 549	1 021	1 081	- 60
357	Rotenburg (Wümme)	7 866	7 802	64	3 500	2 194	2 048	146
358	Soltau-Fallingbostel	6 850	6 768	82	2 584	2 129	2 046	83
359	Stade	10 312	9 861	451	5 039	1 665	1 803	- 138
360	Uelzen	5 229	5 028	201	2 527	1 376	1 218	158
361	Verden	6 660	6 621	39	2 467	1 752	1 751	1
3	Lüneburg	90 166	86 119	4 047	37 400	19 470	18 924	546
401	Delmenhorst, Stadt	2 455	2 635	- 180	-	1 375	1 584	- 209
402	Emden, Stadt	1 849	1 734	115	-	1 239	1 164	75
403	Oldenburg (Oldb), Stadt	7 557	7 562	- 5	-	5 191	4 895	296
404	Osnabrück, Stadt	7 441	8 036	- 595	-	4 138	4 114	24
405	Wilhelmshaven, Stadt	3 331	3 442	- 111	-	1 706	1 804	- 98
451	Ammerland	5 702	5 003	699	1 325	3 297	2 710	587
452	Aurich	9 376	9 114	262	4 435	2 491	2 656	- 165
453	Cloppenburg	5 752	5 857	- 105	2 500	1 978	2 020	- 42
454	Emsland	11 085	11 275	- 190	4 688	2 943	3 026	- 83
455	Friesland	4 787	4 784	3	1 439	2 138	2 159	- 21
456	Grafschaft Bentheim	3 642	3 834	- 192	1 665	801	844	- 43
457	Leer	6 949	6 852	97	3 127	2 229	2 293	- 64
458	Oldenburg	5 980	5 453	527	1 295	3 343	2 773	570
459	Osnabrück	14 562	14 671	- 109	5 910	4 280	4 286	- 6
460	Vechta	4 954	4 906	48	2 043	1 731	1 681	50
461	Wesermarsch	3 809	3 842	- 33	1 408	1 312	1 424	- 112
462	Wittmund	3 016	2 783	233	868	1 253	1 238	15
4	Weser-Ems	102 247	101 783	464	30 703	41 445	40 671	774
	Niedersachsen	383 077	378 767	4 310	129 958	113 955	113 955	-
							Kreisangehörige Städte mit rund	
152012	Göttingen, Stadt	7 322	7 437	- 115	1 378	2 300	1 967	333
153005	Goslar, Stadt	1 818	1 924	- 106	806	484	577	- 93
157006	Peine, Stadt	1 860	1 587	273	718	720	649	71
158037	Wolfenbüttel, Stadt	2 255	2 332	- 77	472	1 219	1 226	- 7
241005	Garbsen, Stadt	2 337	2 271	66	1 540	336	350	- 14
241010	Langenhagen, Stadt	2 502	2 111	391	1 790	325	320	5
252006	Hamel, Stadt	2 519	2 331	188	991	850	779	71
254021	Hildesheim, Stadt	4 240	4 502	- 262	1 475	1 322	1 387	- 65
351006	Celle, Stadt	3 100	3 098	2	1 100	1 084	1 045	39
352011	Cuxhaven, Stadt	1 677	1 608	69	439	422	391	31
355022	Lüneburg, Stadt	5 095	4 614	481	1 509	1 445	1 071	374
359038	Stade, Stadt	2 106	1 999	107	902	421	405	16
454032	Lingen (Ems), Stadt	1 741	1 716	25	555	602	552	50
456015	Nordhorn, Stadt	1 312	1 282	30	433	349	352	- 3
459024	Melle, Stadt	1 425	1 274	151	327	248	311	- 63

davon									Schl.-Nr.
über die Landesgrenzen			davon						
			innerhalb des Bundesgebietes			über die Grenzen des Bundesgebietes			
Zuzüge	Fortzüge	Saldo	Zuzüge	Fortzüge	Saldo	Zuzüge	Fortzüge	Saldo	
8	9	10	11	12	13	14	15	16	
3 145	3 607	- 462	2 922	3 268	- 346	223	339	- 116	101
630	825	- 195	576	741	- 165	54	84	- 30	102
1 215	1 229	- 14	1 081	1 118	- 37	134	111	23	103
1 547	1 644	- 97	1 420	1 527	- 107	127	117	10	151
36 330	32 778	3 552	5 343	31 332	- 25 989	30 987	1 446	29 541	152
1 989	2 185	- 196	1 880	2 006	- 126	109	179	- 70	153
982	1 118	- 136	941	1 029	- 88	41	89	- 48	154
1 360	1 733	- 373	1 265	1 597	- 332	95	136	- 41	155
983	997	- 14	942	943	- 1	41	54	- 13	156
897	913	- 16	835	797	38	62	116	- 54	157
1 014	1 199	- 185	916	1 100	- 184	98	99	- 1	158
50 092	48 228	1 864	18 121	45 458	- 27 337	31 971	2 770	29 201	1
12 933	13 318	- 385	11 773	11 815	- 42	1 160	1 503	- 343	241
7 862	7 837	25	7 228	6 999	229	634	838	- 204	241 001
3 622	3 312	310	3 511	3 125	386	111	187	- 76	251
1 892	1 931	- 39	1 789	1 759	30	103	172	- 69	252
2 561	2 908	- 347	2 318	2 619	- 301	243	289	- 46	254
1 058	1 217	- 159	997	1 144	- 147	61	73	- 12	255
1 275	1 382	- 107	1 209	1 290	- 81	66	92	- 26	256
2 336	2 354	- 18	2 213	2 188	25	123	166	- 43	257
25 677	26 422	- 745	23 810	23 940	- 130	1 867	2 482	- 615	2
2 060	2 148	- 88	1 842	1 877	- 35	218	271	- 53	351
4 278	4 166	112	4 119	3 972	147	159	194	- 35	352
7 040	5 216	1 824	6 816	4 881	1 935	224	335	- 111	353
1 125	979	146	1 088	936	152	37	43	- 6	354
4 046	3 471	575	3 866	3 258	608	180	213	- 33	355
3 063	2 718	345	2 970	2 597	373	93	121	- 28	356
2 172	2 254	- 82	2 062	2 092	- 30	110	162	- 52	357
2 137	2 138	- 1	1 978	1 967	11	159	171	- 12	358
3 608	3 019	589	3 392	2 788	604	216	231	- 15	359
1 326	1 283	43	1 259	1 206	53	67	77	- 10	360
2 441	2 403	38	2 340	2 221	119	101	182	- 81	361
33 296	29 795	3 501	31 732	27 795	3 937	1 564	2 000	- 436	3
1 080	1 051	29	1 030	977	53	50	74	- 24	401
610	570	40	582	530	52	28	40	- 12	402
2 366	2 667	- 301	2 229	2 438	- 209	137	229	- 92	403
3 303	3 922	- 619	3 142	3 635	- 493	161	287	- 126	404
1 625	1 638	- 13	1 561	1 549	12	64	89	- 25	405
1 080	968	112	1 008	871	137	72	97	- 25	451
2 450	2 023	427	2 344	1 890	454	106	133	- 27	452
1 274	1 337	- 63	1 190	1 186	4	84	151	- 67	453
3 454	3 561	- 107	3 242	3 315	- 73	212	246	- 34	454
1 210	1 186	24	1 096	1 061	35	114	125	- 11	455
1 176	1 325	- 149	1 064	1 228	- 164	112	97	15	456
1 593	1 432	161	1 448	1 344	104	145	88	57	457
1 342	1 385	- 43	1 241	1 274	- 33	101	111	- 10	458
4 372	4 475	- 103	4 137	4 034	103	235	441	- 206	459
1 180	1 182	- 2	1 088	1 062	26	92	120	- 28	460
1 089	1 010	79	1 027	937	90	62	73	- 11	461
895	677	218	847	618	229	48	59	- 11	462
30 099	30 409	- 310	28 276	27 949	327	1 823	2 460	- 637	4
139 164	134 854	4 310	101 939	125 142	- 23 203	37 225	9 712	27 513	
50 000 und mehr Einwohnern									
3 644	3 926	- 282	3 439	3 648	- 209	205	278	- 73	152 012
528	688	- 160	499	615	- 116	29	73	- 44	153 005
422	348	74	393	320	73	29	28	1	157 006
564	623	- 59	497	573	- 76	67	50	17	158 037
461	446	15	412	386	26	49	60	- 11	241 005
387	394	- 7	338	326	12	49	68	- 19	241 010
678	746	- 68	642	673	- 31	36	73	- 37	252 006
1 443	1 574	- 131	1 319	1 411	- 92	124	163	- 39	254 021
916	975	- 59	847	880	- 33	69	95	- 26	351 006
816	814	2	774	753	21	42	61	- 19	352 011
2 141	1 933	208	2 054	1 820	234	87	113	- 26	355 022
783	786	- 3	736	719	17	47	67	- 20	359 038
584	704	- 120	558	675	- 117	26	29	- 3	454 032
530	603	- 73	483	566	- 83	47	37	10	456 015
850	746	104	828	689	139	22	57	- 35	459 024

1 Gesamtwanderungen 2005

1.3 Wanderungen nach Altersgruppen - kreisfreie Städte und Landkreise -

Schl.-Nr.	Kreisfreie Stadt Landkreis/Region Bezirk Land	Wanderungen über die Gemeindegrenzen			davon Altersgruppen von ...					
		Zuzüge	Fortzüge	Saldo	unter 18			18 - 25		
					1	2	3	4	5	6
101	Braunschweig, Stadt	11 948	11 725	223	1 310	1 508	- 198	3 605	2 371	1 234
102	Salzgitter, Stadt	2 960	3 622	- 662	428	549	- 121	620	757	- 137
103	Wolfsburg, Stadt	4 697	5 207	- 510	765	778	- 13	1 057	993	64
151	Gifhorn	9 851	9 768	83	1 996	1 919	77	1 754	2 126	- 372
152	Göttingen	52 317	53 380	- 1 063	11 176	11 540	- 364	10 500	9 234	1 266
153	Goslar	7 720	8 119	- 399	1 235	1 254	- 19	1 872	1 863	9
154	Helmstedt	4 658	4 906	- 248	833	860	- 27	869	1 082	- 213
155	Northem	6 081	6 452	- 371	1 130	1 089	41	1 211	1 508	- 297
156	Osterode am Harz	3 653	3 803	- 150	671	618	53	693	874	- 181
157	Peine	6 368	5 946	422	1 265	1 121	144	1 119	1 284	- 165
158	Wolfenbüttel	6 295	6 620	- 325	1 185	1 141	44	1 018	1 289	- 271
1	Braunschweig	116 548	119 548	- 3 000	21 994	22 377	- 383	24 318	23 381	937
241	Region Hannover	60 013	57 680	2 333	8 256	8 097	159	13 537	10 753	2 784
241001	dar.: Hannover, Landeshpvtst.	28 748	28 121	627	3 058	3 651	- 593	8 203	4 798	3 405
251	Diepholz	14 190	13 516	674	2 156	2 004	152	2 485	2 819	- 334
252	Hameln-Pyrmont	7 610	7 431	179	1 325	1 193	132	1 582	1 720	- 138
254	Hildesheim	13 997	14 119	- 122	2 406	2 313	93	2 994	3 020	- 26
255	Holzminde	3 465	3 804	- 339	702	719	- 17	645	815	- 170
256	Nienburg (Weser)	8 625	8 536	89	1 292	1 300	- 8	1 722	1 929	- 207
257	Schaumburg	9 662	9 528	134	1 784	1 662	122	1 806	2 025	- 219
2	Hannover	117 562	114 614	2 948	17 921	17 288	633	24 771	23 081	1 690
351	Celle	10 040	9 958	82	1 853	1 859	- 6	1 954	2 181	- 227
352	Cuxhaven	11 225	11 253	- 28	2 157	2 243	- 86	2 109	2 458	- 349
353	Harburg	15 390	13 432	1 958	2 635	2 200	435	2 358	2 508	- 150
354	Lüchow-Dannenberg	3 572	3 529	43	711	652	59	715	861	- 146
355	Lüneburg	13 173	12 004	1 169	2 037	1 886	151	3 043	2 448	595
356	Osterholz	6 175	5 920	255	1 197	1 077	120	982	1 267	- 285
357	Rotenburg (Wümme)	9 021	8 969	52	1 679	1 628	51	1 865	2 194	- 329
358	Soltau-Fallingb.ostel	7 779	7 589	190	1 364	1 203	161	1 715	2 023	- 308
359	Stade	13 555	12 672	883	2 103	1 895	208	2 093	2 369	- 276
360	Uelzen	5 729	5 527	202	1 064	994	70	1 056	1 205	- 149
361	Verden	7 626	7 638	- 12	1 462	1 385	77	1 465	1 725	- 260
3	Lüneburg	103 285	98 491	4 794	18 262	17 022	1 240	19 355	21 239	- 1 884
401	Delmenhorst, Stadt	3 077	3 115	- 38	494	517	- 23	626	607	19
402	Emden, Stadt	2 518	2 322	196	307	256	51	752	514	238
403	Oldenburg (Oldb), Stadt	9 822	9 475	347	1 211	1 289	- 78	2 946	2 092	854
404	Osnabrück, Stadt	9 319	9 785	- 466	971	1 096	- 125	3 051	2 234	817
405	Wilhelmshaven, Stadt	3 827	3 888	- 61	440	493	- 53	1 424	1 018	406
451	Ammerland	6 345	5 546	799	1 089	842	247	1 153	1 314	- 161
452	Aurich	10 479	10 083	396	2 036	1 952	84	2 212	2 485	- 273
453	Cloppenburg	10 790	10 372	418	1 358	1 291	67	2 352	2 443	- 91
454	Emsland	15 134	14 606	528	2 327	2 158	169	2 679	3 362	- 683
455	Friesland	5 218	5 217	1	988	918	70	923	1 245	- 322
456	Grafschaft Bentheim	5 534	4 956	578	1 001	762	239	971	1 204	- 233
457	Leer	8 400	7 772	628	1 540	1 396	144	1 632	1 895	- 263
458	Oldenburg	7 101	6 484	617	1 335	1 026	309	1 163	1 403	- 240
459	Osnabrück	18 145	18 050	95	3 209	3 050	159	3 353	4 104	- 751
460	Vechta	11 784	11 456	328	1 176	985	191	3 156	3 126	30
461	Wesermarsch	4 575	4 642	- 67	836	811	25	915	1 036	- 121
462	Wittmund	3 282	3 057	225	649	571	78	660	762	- 102
4	Weser-Ems	135 350	130 826	4 524	20 967	19 413	1 554	29 968	30 844	- 876
	Niedersachsen	472 745	463 479	9 266	79 144	76 100	3 044	98 412	98 545	- 133
								Kreisangehörige Städte mit rund		
152012	Göttingen, Stadt	9 712	9 981	- 269	845	1 094	- 249	4 067	2 384	1 683
153005	Goslar, Stadt	2 253	2 300	- 47	424	374	50	440	484	- 44
157006	Peine, Stadt	2 207	1 947	260	336	375	- 39	459	407	52
158037	Wolfenbüttel, Stadt	2 717	2 793	- 76	424	395	29	517	546	- 29
241005	Garbsen, Stadt	2 998	2 947	51	465	396	69	572	667	- 95
241010	Langenhagen, Stadt	3 180	2 662	518	551	388	163	584	466	118
252006	Hameln, Stadt	3 119	2 790	329	494	396	98	800	722	78
254021	Hildesheim, Stadt	5 279	5 344	- 65	715	749	- 34	1 566	1 234	332
351006	Celle, Stadt	3 653	3 603	50	521	571	- 50	796	796	-
352011	Cuxhaven, Stadt	2 114	2 226	- 112	286	324	- 38	444	475	- 31
355022	Lüneburg, Stadt	5 794	5 196	598	641	630	11	1 907	1 121	786
359038	Stade, Stadt	2 538	2 253	285	415	356	59	526	569	- 43
454032	Lingen (Ems), Stadt	2 114	2 126	- 12	281	263	18	444	493	- 49
456015	Nordhorn, Stadt	1 831	1 629	202	297	235	62	347	422	- 75
459024	Melle, Stadt	1 790	1 579	211	327	235	92	307	409	- 102

bis unter ... Jahren												Schl.-Nr.
25 - 30			30 - 50			50 - 65			65 und älter			
Zuzüge	Fortzüge	Saldo	Zuzüge	Fortzüge	Saldo	Zuzüge	Fortzüge	Saldo	Zuzüge	Fortzüge	Saldo	
10	11	12	13	14	15	16	17	18	19	20	21	
2 520	2 529	- 9	3 473	4 041	- 568	639	656	- 17	401	620	- 219	101
545	582	- 37	989	1 172	- 183	192	280	- 88	186	282	- 96	102
890	970	- 80	1 516	1 751	- 235	273	374	- 101	196	341	- 145	103
1 400	1 414	- 14	3 397	3 083	314	755	673	82	549	553	- 4	151
6 595	7 242	- 647	14 974	16 231	- 1 257	5 760	5 763	- 3	3 312	3 370	- 58	152
1 158	1 396	- 238	2 151	2 345	- 194	698	595	103	606	666	- 60	153
669	682	- 13	1 516	1 545	- 29	352	340	12	419	397	22	154
840	880	- 40	1 989	2 029	- 40	487	499	- 12	424	447	- 23	155
486	575	- 89	1 073	1 057	16	388	331	57	342	348	- 6	156
944	842	102	2 113	1 887	226	431	451	- 20	496	361	135	157
953	1 008	- 55	2 250	2 207	43	469	548	- 79	420	427	- 7	158
17 000	18 120	- 1 120	35 441	37 348	- 1 907	10 444	10 510	- 66	7 351	7 812	- 461	1
10 617	10 145	472	20 315	20 672	- 357	4 265	4 504	- 239	3 023	3 509	- 486	241
6 025	5 460	565	8 815	10 663	- 1 848	1 662	1 916	- 254	985	1 633	- 648	241 001
2 215	2 048	167	5 568	5 171	397	1 037	904	133	729	570	159	251
1 114	1 097	17	2 421	2 328	93	626	569	57	542	524	18	252
2 193	2 365	- 172	4 543	4 574	- 31	983	1 002	- 19	878	845	33	254
483	560	- 77	1 111	1 142	- 31	279	280	- 1	245	288	- 43	255
1 300	1 311	- 11	3 189	3 011	178	671	623	48	451	362	89	256
1 350	1 400	- 50	3 202	3 100	102	772	715	57	748	626	122	257
19 272	18 926	346	40 349	39 998	351	8 633	8 597	36	6 616	6 724	- 108	2
1 464	1 474	- 10	3 205	3 095	110	896	760	136	668	589	79	351
1 496	1 541	- 45	3 499	3 367	132	1 062	951	111	902	693	209	352
2 041	1 838	203	5 832	4 737	1 095	1 421	1 270	151	1 103	879	224	353
444	468	- 24	1 005	952	53	398	320	78	299	276	23	354
2 140	2 213	- 73	4 301	3 992	309	925	803	122	727	662	65	355
837	847	- 10	2 278	1 997	281	493	453	40	388	279	109	356
1 369	1 377	- 8	2 965	2 807	158	647	550	97	496	413	83	357
1 155	1 197	- 42	2 392	2 228	164	621	508	113	532	430	102	358
2 026	1 855	171	5 554	5 062	492	1 060	918	142	719	573	146	359
773	767	6	1 799	1 737	62	510	427	83	527	397	130	360
1 070	1 097	- 27	2 624	2 515	109	557	586	- 29	448	330	118	361
14 815	14 674	141	35 454	32 489	2 965	8 590	7 546	1 044	6 809	5 521	1 288	3
487	526	- 39	1 025	1 012	13	293	239	54	152	214	- 62	401
433	506	- 73	774	804	- 30	174	156	18	78	86	- 8	402
2 004	2 058	- 54	2 872	3 210	- 338	510	510	-	279	316	- 37	403
1 866	2 341	- 475	2 599	3 113	- 514	506	508	- 2	326	493	- 167	404
678	925	- 247	910	1 067	- 157	232	218	14	143	167	- 24	405
903	924	- 21	2 164	1 777	387	612	416	196	424	273	151	451
1 381	1 436	- 55	3 188	2 982	206	1 104	771	333	558	457	101	452
2 028	1 995	33	3 934	3 698	236	718	622	96	400	323	77	453
2 592	2 587	5	5 353	4 884	469	1 337	953	384	846	662	184	454
754	762	- 8	1 672	1 657	15	542	378	164	339	257	82	455
903	899	4	1 786	1 548	238	564	325	239	309	218	91	456
1 164	1 123	41	2 667	2 328	339	892	582	310	505	448	57	457
1 071	1 036	35	2 493	2 228	265	593	514	79	446	277	169	458
2 776	2 856	- 80	6 265	5 759	506	1 421	1 273	148	1 121	1 008	113	459
2 069	2 063	6	4 436	4 420	16	676	644	32	271	218	53	460
663	664	- 1	1 519	1 474	45	389	390	- 1	253	267	- 14	461
385	416	- 31	974	888	86	395	255	140	219	165	54	462
22 157	23 117	- 960	44 631	42 849	1 782	10 958	8 754	2 204	6 669	5 849	820	4
73 244	74 837	- 1 593	155 875	152 684	3 191	38 625	35 407	3 218	27 445	25 906	1 539	
50 000 und mehr Einwohnern												
1 955	2 517	- 562	2 200	3 257	- 1 057	385	417	- 32	260	312	- 52	152 012
298	339	- 41	713	727	- 14	205	182	23	173	194	- 21	153 005
348	297	51	657	631	26	152	142	10	255	95	160	157 006
466	517	- 51	971	955	16	185	225	- 40	154	155	- 1	158 037
481	533	- 52	968	951	17	229	239	- 10	283	161	122	241 005
492	449	43	1 082	947	135	262	259	3	209	153	56	241 010
488	464	24	914	846	68	249	193	56	174	169	5	252 006
967	1 102	- 135	1 511	1 662	- 151	311	329	- 18	209	268	- 59	254 021
613	605	8	1 154	1 152	2	331	269	62	238	210	28	351 006
282	320	- 38	666	674	- 8	285	257	28	151	176	- 25	352 011
1 079	1 259	- 180	1 635	1 663	- 28	319	272	47	213	251	- 38	355 022
421	346	75	821	726	95	200	151	49	155	105	50	359 038
395	425	- 30	776	721	55	119	123	- 4	99	101	- 2	454 032
334	321	13	598	483	115	174	85	89	81	83	- 2	456 015
269	237	32	636	532	104	137	100	37	114	66	48	459 024

2 Landesbinnenwanderungen 2005

2.1 Wanderungen zwischen den kreisfreien Städten und Landkreisen Niedersachsens

Fortzüge aus		Braun- schweig, Stadt	Salz- gitter, Stadt	Wolfs- burg, Stadt	Gifhorn	Göttingen	Goslar	Helm- stedt	Northeim	Oste- rode am Harz	Peine	Wolfen- büttel	Bezirk Braun- schweig	Hanno- ver, Region
		101	102	103	151	152	153	154	155	156	157	158		241
Zuzüge nach		1	2	3	4	5	6	7	8	9	10	11	12	13
101	Braunschweig, Stadt	-	539	303	794	258	285	503	55	53	645	1 229	4 664	489
102	Salzgitter, Stadt	406	-	20	47	113	158	46	7	5	216	446	1 464	100
103	Wolfsburg, Stadt	286	53	-	948	69	42	497	11	10	41	61	2 018	127
151	Gifhorn	780	71	1 256	-	94	55	214	18	6	155	102	2 751	270
152	Göttingen	148	39	48	68	-	162	26	908	294	35	61	1 789	443
153	Goslar	315	223	24	56	160	-	54	132	217	39	223	1 443	215
154	Helmstedt	447	55	573	176	67	61	-	9	7	40	187	1 622	77
155	Northeim	49	13	13	21	1 037	118	12	-	143	21	22	1 449	175
156	Osterode am Harz	36	7	16	13	252	231	19	149	-	12	21	756	54
157	Peine	842	409	48	186	87	35	52	15	7	-	113	1 794	670
158	Wolfenbüttel	1 209	457	58	126	100	239	217	22	21	93	-	2 542	139
1	Braunschweig	4 518	1 866	2 359	2 435	2 237	1 386	1 640	1 326	763	1 297	2 465	22 292	2 759
241	Region Hannover	669	168	177	328	1 136	336	121	221	106	642	270	4 174	-
241001	dar.: Hannover, Landeshptst.	472	112	126	171	649	214	66	154	74	274	145	2 457	-
251	Diepholz	34	4	5	23	125	18	5	16	10	7	5	252	151
252	Hameln-Pyrmont	37	14	10	13	136	44	7	32	14	30	22	359	826
254	Hildesheim	136	151	32	55	342	229	34	160	51	260	104	1 554	1 564
255	Holz Minden	22	7	1	2	71	25	1	146	16	3	7	301	127
256	Nienburg (Weser)	34	7	7	13	70	12	4	6	4	15	12	184	646
257	Schaumburg	30	11	15	8	111	27	11	13	3	19	14	262	1 359
2	Hannover	962	362	247	442	1 991	691	183	594	204	976	434	7 086	4 673
351	Celle	87	19	44	218	114	46	21	15	14	60	38	676	1 161
352	Cuxhaven	28	10	4	8	110	23	4	9	2	13	5	216	131
353	Harburg	28	6	4	18	166	14	18	25	6	7	15	307	92
354	Lüchow-Dannenberg	6	1	9	23	11	2	6	1	2	1	7	69	50
355	Lüneburg	41	17	10	43	142	18	12	10	5	14	22	334	210
356	Osterholz	13	1	-	12	57	12	5	3	-	5	5	113	49
357	Rotenburg (Wümme)	35	5	4	13	114	15	6	5	4	13	6	220	101
358	Soltau-Fallingb.ostel	36	3	10	23	96	18	5	3	5	20	34	253	614
359	Stade	17	1	9	22	112	14	2	8	9	16	7	217	77
360	Uelzen	41	2	15	112	42	13	14	4	4	8	5	260	98
361	Verden	14	3	5	11	131	4	-	-	3	5	6	182	95
3	Lüneburg	346	68	114	503	1 095	179	93	83	54	162	150	2 847	2 678
401	Delmenhorst, Stadt	2	-	1	2	48	1	6	-	3	-	3	66	39
402	Emden, Stadt	10	4	5	8	23	6	1	2	3	1	9	72	37
403	Oldenburg (Oldb), Stadt	28	6	14	10	132	17	3	22	10	6	10	258	196
404	Osnabrück, Stadt	30	5	15	18	108	19	7	12	4	8	6	232	158
405	Wilhelmshaven, Stadt	8	1	3	11	43	10	3	8	3	9	7	106	77
451	Ammerland	13	2	3	5	70	2	5	3	-	1	4	108	60
452	Aurich	15	7	7	10	73	9	1	7	12	23	13	177	107
453	Cloppenburg	11	6	1	1	57	14	3	8	-	4	4	109	41
454	Emsland	35	11	9	8	96	19	2	18	2	12	8	220	173
455	Friesland	2	3	3	1	52	1	3	5	1	5	-	76	35
456	Grafschaft Bentheim	23	3	-	1	66	6	1	9	-	1	1	111	55
457	Leer	13	-	2	4	86	5	6	12	3	6	1	138	60
458	Oldenburg	10	6	1	7	72	4	1	10	-	5	4	120	69
459	Osnabrück	169	8	7	5	175	23	4	10	3	6	11	421	160
460	Vechta	16	1	4	6	55	18	1	17	4	7	4	133	119
461	Wesermarsch	4	2	2	4	43	9	2	3	5	7	1	82	47
462	Wittmund	11	1	1	3	42	5	-	4	1	4	1	73	31
4	Weser-Ems	400	66	78	104	1 241	168	49	150	54	105	87	2 502	1 464
	Niedersachsen	6 226	2 362	2 798	3 484	6 564	2 424	1 965	2 153	1 075	2 540	3 136	34 727	11 574

dar. Hanno- ver, Landes- hptst. 241001	Diepholz 251	Hameln- Pyrmont 252	Hildes- heim 254	Holz- minden 255	Nienburg (Weser) 256	Schaum- burg 257	Bezirk Hannover 21	Celle 351	Cux- haven 352	Harburg 353	Lüchow- Dannen- berg 354	Lüneburg 355	Fortzüge aus	
													Zuzüge nach	
14	15	16	17	18	19	20	21	22	23	24	25	26		
295	17	40	217	26	25	25	839	95	27	25	12	47	101	Braunschweig, Stadt
61	2	4	98	5	3	6	218	13	5	8	-	6	102	Salzgitter, Stadt
76	8	11	18	3	18	19	204	34	3	4	5	24	103	Wolfsburg, Stadt
136	35	37	62	5	18	13	440	174	12	10	19	36	151	Gifhorn
244	29	66	165	69	26	51	849	87	29	32	12	47	152	Göttingen
116	14	13	171	11	20	26	470	24	20	16	2	19	153	Goslar
40	-	10	27	5	1	9	129	20	4	5	3	9	154	Helmstedt
113	17	33	129	144	9	6	513	33	9	11	3	10	155	Northeim
23	6	6	45	7	3	7	128	7	2	-	1	8	156	Osterode am Harz
267	10	18	272	13	8	26	1 017	61	3	13	2	12	157	Peine
91	5	7	80	6	4	6	247	22	3	7	2	20	158	Wolfenbüttel
1 462	143	245	1 284	294	135	194	5 054	570	117	131	61	238	1	Braunschweig
-	206	765	1 701	169	618	1 228	4 687	1 074	116	99	58	190	241	Region Hannover
-	139	377	971	113	291	529	2 420	535	76	46	40	138	241 001	dar.: Hannover, Landeshtptst.
90	-	7	28	5	293	23	507	41	34	20	4	32	251	Diepholz
353	14	-	213	253	26	280	1 612	33	14	23	1	17	252	Hameln-Pyrmont
842	20	215	-	228	47	56	2 130	58	14	14	4	27	254	Hildesheim
68	7	199	203	-	11	14	561	12	3	4	-	6	255	Holzminden
259	314	21	50	3	-	127	1 161	52	16	6	4	12	256	Nienburg (Weser)
485	24	297	63	14	113	-	1 870	43	22	12	2	18	257	Schaumburg
2 097	585	1 504	2 258	672	1 108	1 728	12 528	1 313	219	178	73	302	2	Hannover
549	44	40	70	19	39	55	1 428	-	16	40	17	61	351	Celle
88	42	13	23	8	15	17	249	27	-	47	4	30	352	Cuxhaven
57	21	15	20	2	12	13	175	51	75	-	33	545	353	Harburg
25	2	9	14	2	7	1	85	21	2	38	-	163	354	Lüchow-Dannenberg
122	23	26	40	11	28	21	359	66	52	661	196	-	355	Lüneburg
27	72	5	4	2	13	9	154	7	189	15	2	12	356	Osterholz
57	55	17	16	5	31	14	239	42	204	212	14	45	357	Rotenburg (Wümme)
250	48	18	49	6	99	28	862	206	25	219	17	93	358	Soltau-Fallingbostel
46	17	15	27	3	7	8	154	13	297	485	5	58	359	Stade
58	8	4	17	3	9	9	148	96	15	101	170	423	360	Uelzen
42	308	7	6	5	151	14	586	26	43	35	6	12	361	Verden
1 321	640	169	286	66	411	189	4 439	555	918	1 853	464	1 442	3	Lüneburg
14	131	4	6	2	16	2	200	3	23	12	1	8	401	Delmenhorst, Stadt
23	8	3	7	4	5	1	65	6	8	7	1	10	402	Emden, Stadt
123	98	15	29	9	22	18	387	35	83	20	2	23	403	Oldenburg (Oldb), Stadt
114	111	31	29	8	26	37	400	28	17	14	1	14	404	Osnabrück, Stadt
33	22	14	9	3	7	9	141	22	32	15	-	13	405	Wilhelmshaven, Stadt
31	30	12	11	-	4	5	122	5	23	1	1	14	451	Ammerland
75	39	15	20	2	15	7	205	12	15	17	1	11	452	Aurich
27	45	10	10	-	7	8	121	25	18	4	7	20	453	Cloppenburg
128	50	18	21	7	22	8	299	14	43	21	11	24	454	Emsland
19	30	4	8	4	5	7	93	18	18	8	2	6	455	Friesland
32	7	9	10	-	4	7	92	2	11	1	-	5	456	Grafschaft Bentheim
40	16	9	10	-	7	9	111	11	9	4	1	17	457	Leer
34	283	3	6	2	13	9	385	7	23	18	-	9	458	Oldenburg
87	90	31	25	8	18	26	358	12	23	11	3	17	459	Osnabrück
83	246	25	25	7	27	22	471	14	12	8	3	17	460	Vechta
30	36	2	4	3	5	6	103	19	67	1	1	9	461	Wesermarsch
20	12	8	9	1	2	2	65	8	4	2	1	7	462	Wittmund
913	1 254	213	239	60	205	183	3 618	241	429	164	36	224	4	Weser-Ems
5 793	2 622	2 131	4 067	1 092	1 859	2 294	25 639	2 679	1 683	2 326	634	2 206		Niedersachsen

Noch 2.1 Wanderungen zwischen den kreisfreien Städten und Landkreisen Niedersachsens

Fortzüge aus		Osterholz	Rotenburg (Wümme)	Soltau-Fallingb.-bostel	Stade	Uelzen	Verden	Bezirk Lüneburg	Delmenhorst, Stadt	Emden, Stadt	Oldenburg (Oldb), Stadt	Osnabrück, Stadt	Wilhelmshaven, Stadt	Ammerland
		356	357	358	359	360	361		401	402	403	404	405	451
Zuzüge nach		27	28	29	30	31	32	33	34	35	36	37	38	39
101	Braunschweig, Stadt	7	31	33	11	36	20	344	4	11	32	53	23	13
102	Salzgitter, Stadt	2	6	6	3	6	1	56	5	1	6	6	4	1
103	Wolfsburg, Stadt	6	11	12	6	20	7	132	8	1	6	8	3	8
151	Gifhorn	11	9	21	11	62	6	371	9	3	27	7	13	3
152	Göttingen	17	39	40	34	37	33	407	7	8	82	41	40	17
153	Goslar	13	15	21	5	11	12	158	5	5	17	13	3	3
154	Helmstedt	1	2	21	2	8	3	78	4	8	3	7	-	-
155	Northeim	4	12	12	10	13	5	122	1	1	15	8	3	1
156	Osterode am Harz	-	4	1	7	4	3	37	9	-	8	-	3	3
157	Peine	-	9	29	9	6	1	145	2	1	9	10	6	5
158	Wolfenbüttel	-	1	14	3	5	4	81	3	2	8	7	3	4
1	Braunschweig	61	139	210	101	208	95	1 931	57	41	213	160	101	58
241	Region Hannover	52	122	566	82	126	109	2 594	30	45	170	204	72	49
241001	dar.: Hannover, Landeshptst.	33	75	254	58	84	71	1 410	25	27	124	145	43	37
251	Diepholz	102	79	28	23	9	352	724	160	8	84	75	25	29
252	Hameln-Pyrmont	8	6	21	8	9	16	156	10	6	15	28	19	6
254	Hildesheim	7	15	42	16	25	15	237	8	5	31	32	16	12
255	Holzminde	-	2	5	1	2	-	35	1	2	8	6	-	3
256	Nienburg (Weser)	8	39	109	9	3	177	435	17	17	35	25	9	3
257	Schaumburg	9	12	29	13	7	32	199	7	5	18	23	16	1
2	Hannover	186	275	800	152	181	701	4 380	233	88	361	393	157	103
351	Celle	4	25	253	19	72	26	533	5	4	31	13	19	10
352	Cuxhaven	176	159	24	385	18	55	925	20	7	59	20	28	15
353	Harburg	8	178	121	465	70	31	1 577	11	2	25	12	19	8
354	Lüchow-Dannenberg	-	6	31	6	108	2	377	1	1	-	4	-	6
355	Lüneburg	9	55	131	118	415	38	1 741	11	5	41	31	10	7
356	Osterholz	-	185	12	16	12	103	553	43	6	21	12	8	9
357	Rotenburg (Wümme)	228	-	212	334	25	314	1 630	17	3	36	14	10	9
358	Soltau-Fallingbostel	19	215	-	37	66	112	1 009	7	3	24	14	12	10
359	Stade	24	237	44	-	12	22	1 197	9	7	45	21	16	15
360	Uelzen	3	13	87	17	-	22	947	1	1	18	8	7	-
361	Verden	118	379	141	27	10	-	797	44	5	42	9	10	23
3	Lüneburg	589	1 452	1 056	1 424	808	725	11 286	169	44	342	158	139	112
401	Delmenhorst, Stadt	37	17	3	7	-	77	188	-	5	85	10	12	30
402	Emden, Stadt	4	8	4	3	3	8	62	9	-	49	14	36	30
403	Oldenburg (Oldb), Stadt	35	58	37	44	19	50	406	106	91	-	93	147	1 244
404	Osnabrück, Stadt	17	16	15	8	2	17	149	13	7	81	-	19	25
405	Wilhelmshaven, Stadt	6	22	10	24	12	13	169	17	15	101	13	-	55
451	Ammerland	6	17	5	17	4	10	103	27	19	1 662	23	47	-
452	Aurich	9	14	10	10	3	18	120	15	578	135	28	65	77
453	Cloppenburg	8	21	10	4	4	18	139	20	12	270	90	16	272
454	Emsland	18	60	12	26	4	21	254	33	68	164	274	45	45
455	Friesland	22	12	4	8	5	14	117	18	14	213	13	835	171
456	Grafschaft Bentheim	14	11	2	2	-	3	51	6	15	43	92	9	7
457	Leer	7	16	2	4	5	13	89	12	164	149	40	27	215
458	Oldenburg	46	29	11	26	2	63	234	807	18	1 034	22	32	186
459	Osnabrück	9	16	11	16	7	10	135	21	16	232	2 879	22	19
460	Vechta	16	25	11	10	12	12	140	29	9	90	156	16	31
461	Wesermarsch	50	20	2	11	-	21	201	89	4	295	11	49	132
462	Wittmund	2	3	3	2	6	4	42	14	26	46	12	136	37
4	Weser-Ems	306	365	152	222	88	372	2 599	1 236	1 061	4 649	3 770	1 513	2 576
	Niedersachsen	1 142	2 231	2 218	1 899	1 285	1 893	20 196	1 695	1 234	5 565	4 481	1 910	2 849

													Fortzüge aus	
Aurich	Cloppenburg	Emsland	Friesland	Grafschaft Bentheim	Leer	Oldenburg	Osnabrück	Vechta	Wesermarsch	Wittmund	Bezirk Weser-Ems	Niedersachsen		
452	453	454	455	456	457	458	459	460	461	462				
40	41	42	43	44	45	46	47	48	49	50	51	52	Zuzüge nach	
14	15	36	15	8	24	16	31	23	13	6	337	6 184	101	Braunschweig, Stadt
4	1	5	1	3	1	2	6	5	-	1	52	1 790	102	Salzgitter, Stadt
6	1	14	8	1	1	2	8	4	5	-	84	2 438	103	Wolfsburg, Stadt
11	6	6	2	4	7	1	16	7	4	2	128	3 690	151	Gifhorn
31	22	46	9	15	26	12	33	22	18	8	437	3 482	152	Göttingen
9	8	13	8	9	4	5	12	7	3	1	125	2 196	153	Goslar
4	-	2	4	-	3	-	3	5	2	-	45	1 874	154	Helmstedt
11	3	7	2	2	5	4	15	2	2	-	82	2 166	155	Northeim
7	2	-	-	-	3	-	1	4	4	-	44	965	156	Osterode am Harz
12	3	4	-	-	6	3	11	7	2	2	83	3 039	157	Peine
-	2	8	1	3	4	5	6	11	4	3	74	2 944	158	Wolfenbüttel
109	63	141	50	45	84	50	142	97	57	23	1 491	30 768	1	Braunschweig
124	55	232	39	64	71	59	168	110	47	29	1 568	13 023	241	Region Hannover
85	34	158	21	47	49	40	107	80	37	18	1 077	7 364	241 001	dar.: Hannover, Landeshtpt.
21	39	44	40	9	25	237	137	257	37	13	1 240	2 723	251	Diepholz
12	5	25	10	7	7	10	32	13	4	3	212	2 339	252	Hameln-Pyrmont
11	19	19	8	5	10	11	23	34	10	5	259	4 180	254	Hildesheim
1	1	8	-	1	1	1	6	3	2	2	46	943	255	Holzminde
8	8	17	5	8	6	9	16	30	5	1	219	1 999	256	Nienburg (Weser)
6	9	13	13	4	10	6	35	8	5	-	179	2 510	257	Schaumburg
183	136	358	115	98	130	333	417	455	110	53	3 723	27 717	2	Hannover
12	17	18	12	4	10	8	20	8	3	6	200	2 837	351	Celle
25	10	27	28	6	36	14	18	12	36	7	368	1 758	352	Cuxhaven
10	2	5	7	4	11	11	13	6	7	-	153	2 212	353	Harburg
-	2	-	1	-	8	2	4	-	-	-	29	560	354	Lüchow-Dannenberg
12	19	21	5	4	21	3	16	16	10	-	232	2 666	355	Lüneburg
12	5	13	8	5	17	33	10	12	35	13	262	1 082	356	Osterholz
23	10	16	18	4	14	13	18	20	26	11	262	2 351	357	Rotenburg (Wümme)
9	8	16	16	3	16	13	9	8	6	3	177	2 301	358	Sothau-Fallingbostel
21	7	9	13	2	5	21	21	5	17	2	236	1 804	359	Stade
7	2	10	-	-	4	5	12	8	6	2	91	1 446	360	Uelzen
23	18	14	19	-	15	45	16	9	27	15	334	1 899	361	Verden
154	100	149	127	32	157	168	157	104	173	59	2 344	20 916	3	Lüneburg
29	17	32	16	1	14	628	19	39	103	7	1 047	1 501	401	Delmenhorst, Stadt
635	24	70	29	8	146	14	22	6	12	32	1 136	1 335	402	Emden, Stadt
210	330	255	241	32	246	937	83	116	371	66	4 568	5 619	403	Oldenburg (Oldb), Stadt
36	89	292	12	98	38	17	2 860	187	12	8	3 794	4 575	404	Osnabrück, Stadt
114	37	45	755	9	26	25	22	22	30	143	1 429	1 845	405	Wilhelmshaven, Stadt
84	248	64	202	10	229	223	20	35	191	36	3 120	3 453	451	Ammerland
-	49	77	130	17	370	27	52	18	26	496	2 160	2 662	452	Aurich
41	-	320	42	20	210	127	170	203	24	13	1 850	2 219	453	Cloppenburg
114	233	-	42	446	596	30	273	82	37	21	2 503	3 276	454	Emsland
89	32	46	-	3	46	45	27	12	161	237	1 962	2 248	455	Friesland
18	13	378	5	-	11	10	46	9	-	3	665	919	456	Grafschaft Bentheim
411	204	602	57	24	-	41	26	25	13	51	2 061	2 399	457	Leer
41	161	52	53	4	36	-	28	170	185	17	2 846	3 585	458	Oldenburg
32	220	271	16	44	42	16	-	264	12	7	4 113	5 027	459	Osnabrück
37	228	87	10	20	13	151	366	-	11	6	1 260	2 004	460	Vechta
20	25	25	135	6	30	141	16	23	-	18	1 019	1 405	461	Wesermarsch
466	8	15	251	5	45	11	17	4	9	-	1 102	1 282	462	Wittmund
2 377	1 918	2 631	1 996	747	2 098	2 443	4 047	1 215	1 197	1 161	36 635	45 354	4	Weser-Ems
2 823	2 217	3 279	2 288	922	2 469	2 994	4 763	1 871	1 537	1 296	44 193	124 755		Niedersachsen

3 Wanderungen über die niedersächsische Landesgrenze 2005

3.1 Wanderungen nach Altersgruppen, Geschlecht, Deutschen und Ausländern

Staatsangehörigkeit	Wanderungen über die Landesgrenze								
	Zugezogene			Fortgezogene			Wanderungssaldo		
	insgesamt	männlich	weiblich	insgesamt	männlich	weiblich	insgesamt	männlich	weiblich
	1	2	3	4	5	6	7	8	9
Deutsche									
unter 18	25 725	13 171	12 554	22 799	11 632	11 167	2 926	1 539	1 387
18 - 25	28 544	12 705	15 839	31 584	14 159	17 425	- 3 040	- 1 454	- 1 586
25 - 30	19 683	9 893	9 790	22 444	11 235	11 209	- 2 761	- 1 342	- 1 419
30 - 50	40 566	21 648	18 918	38 628	21 167	17 461	1 938	481	1 457
50 - 65	14 301	7 107	7 194	11 006	5 579	5 427	3 295	1 528	1 767
65 und älter	10 345	3 977	6 368	8 393	3 234	5 159	1 952	743	1 209
Zusammen	139 164	68 501	70 663	134 854	67 006	67 848	4 310	1 495	2 815
Ausländer									
unter 18	5 531	2 813	2 718	5 413	2 710	2 703	118	103	15
18 - 25	15 922	7 639	8 283	13 015	6 630	6 385	2 907	1 009	1 898
25 - 30	13 296	8 061	5 235	12 128	7 659	4 469	1 168	402	766
30 - 50	28 856	19 110	9 746	27 603	18 674	8 929	1 253	436	817
50 - 65	4 485	2 826	1 659	4 562	2 853	1 709	- 77	- 27	- 50
65 und älter	772	401	371	1 185	613	572	- 413	- 212	- 201
Zusammen	68 862	40 850	28 012	63 906	39 139	24 767	4 956	1 711	3 245
Insgesamt									
unter 18	31 256	15 984	15 272	28 212	14 342	13 870	3 044	1 642	1 402
18 - 25	44 466	20 344	24 122	44 599	20 789	23 810	- 133	- 445	312
25 - 30	32 979	17 954	15 025	34 572	18 894	15 678	- 1 593	- 940	- 653
30 - 50	69 422	40 758	28 664	66 231	39 841	26 390	3 191	917	2 274
50 - 65	18 786	9 933	8 853	15 568	8 432	7 136	3 218	1 501	1 717
65 und älter	11 117	4 378	6 739	9 578	3 847	5 731	1 539	531	1 008
Insgesamt	208 026	109 351	98 675	198 760	106 145	92 615	9 266	3 206	6 060

3 Wanderungen über die niedersächsische Landesgrenze 2005

3.2 Wanderungen nach Familienstand, Altersgruppen und Geschlecht

Altersgruppen von ... bis unter ... Jahren	Geschlecht	Wanderungen insgesamt			davon nach Familienstand des Wandernden											
					ledig, ohne Angabe			verheiratet			verwitwet			geschieden		
		Zuzüge	Fortzüge	Saldo	Zuzüge	Fortzüge	Saldo	Zuzüge	Fortzüge	Saldo	Zuzüge	Fortzüge	Saldo	Zuzüge	Fortzüge	Saldo
		1	2	3	4	5	6	7	8	9	10	11	12	13	14	15
unter 5	insgesamt	9 903	8 667	1 236	9 903	8 667	1 236	-	-	-	-	-	-	-	-	-
	männlich	5 148	4 437	711	5 148	4 437	711	-	-	-	-	-	-	-	-	-
	weiblich	4 755	4 230	525	4 755	4 230	525	-	-	-	-	-	-	-	-	-
5 - 10	insgesamt	8 288	7 702	586	8 288	7 702	586	-	-	-	-	-	-	-	-	-
	männlich	4 152	3 954	198	4 152	3 954	198	-	-	-	-	-	-	-	-	-
	weiblich	4 136	3 748	388	4 136	3 748	388	-	-	-	-	-	-	-	-	-
10 - 15	insgesamt	7 465	6 786	679	7 463	6 785	678	2	1	1	-	-	-	-	-	-
	männlich	3 853	3 458	395	3 853	3 458	395	-	-	-	-	-	-	-	-	-
	weiblich	3 612	3 328	284	3 610	3 327	283	2	1	1	-	-	-	-	-	-
15 - 18	insgesamt	5 600	5 057	543	5 550	5 039	511	50	18	32	-	-	-	-	-	-
	männlich	2 831	2 493	338	2 828	2 491	337	3	2	1	-	-	-	-	-	-
	weiblich	2 769	2 564	205	2 722	2 548	174	47	16	31	-	-	-	-	-	-
18 - 20	insgesamt	7 789	7 300	489	7 396	7 043	353	389	255	134	1	2	- 1	3	-	3
	männlich	3 306	3 111	195	3 249	3 072	177	56	38	18	-	1	- 1	1	-	1
	weiblich	4 483	4 189	294	4 147	3 971	176	333	217	116	1	1	-	2	-	2
20 - 25	insgesamt	36 677	37 299	- 622	32 095	33 683	- 1 588	4 454	3 498	956	12	12	-	116	106	10
	männlich	17 038	17 678	- 640	15 486	16 418	- 932	1 530	1 234	296	2	1	1	20	25	- 5
	weiblich	19 639	19 621	18	16 609	17 265	- 656	2 924	2 264	660	10	11	- 1	96	81	15
25 - 30	insgesamt	32 979	34 572	- 1 593	22 700	25 495	- 2 795	9 566	8 433	1 133	39	41	- 2	674	603	71
	männlich	17 954	18 894	- 940	13 105	14 637	- 1 532	4 641	4 049	592	7	6	1	201	202	- 1
	weiblich	15 025	15 678	- 653	9 595	10 858	- 1 263	4 925	4 384	541	32	35	- 3	473	401	72
30 - 35	insgesamt	23 949	23 616	333	10 746	11 703	- 957	11 779	10 649	1 130	64	64	-	1 360	1 200	160
	männlich	14 008	14 105	- 97	6 853	7 601	- 748	6 583	5 974	609	16	18	- 2	556	512	44
	weiblich	9 941	9 511	430	3 893	4 102	- 209	5 196	4 675	521	48	46	2	804	688	116
35 - 40	insgesamt	18 845	18 006	839	6 093	6 338	- 245	10 752	9 922	830	103	90	13	1 897	1 656	241
	männlich	11 206	11 052	154	4 026	4 306	- 280	6 267	5 875	392	26	17	9	887	854	33
	weiblich	7 639	6 954	685	2 067	2 032	35	4 485	4 047	438	77	73	4	1 010	802	208
40 - 45	insgesamt	14 858	13 921	937	3 496	3 451	45	9 080	8 411	669	176	166	10	2 106	1 893	213
	männlich	8 774	8 377	397	2 341	2 288	53	5 377	5 071	306	45	40	5	1 011	978	33
	weiblich	6 084	5 544	540	1 155	1 163	- 8	3 703	3 340	363	131	126	5	1 095	915	180
45 - 50	insgesamt	11 770	10 688	1 082	2 057	1 965	92	7 693	6 819	874	256	243	13	1 764	1 661	103
	männlich	6 770	6 307	463	1 344	1 291	53	4 499	4 114	385	53	49	4	874	853	21
	weiblich	5 000	4 381	619	713	674	39	3 194	2 705	489	203	194	9	890	808	82
50 - 55	insgesamt	8 431	7 302	1 129	982	954	28	5 699	4 823	876	368	296	72	1 382	1 229	153
	männlich	4 564	4 049	515	662	617	45	3 178	2 751	427	62	55	7	662	626	36
	weiblich	3 867	3 253	614	320	337	- 17	2 521	2 072	449	306	241	65	720	603	117
55 - 60	insgesamt	5 886	4 807	1 079	443	416	27	4 125	3 269	856	462	328	134	856	794	62
	männlich	3 058	2 558	500	296	261	35	2 234	1 816	418	91	65	26	437	416	21
	weiblich	2 828	2 249	579	147	155	- 8	1 891	1 453	438	371	263	108	419	378	41
60 - 65	insgesamt	4 469	3 459	1 010	272	233	39	3 033	2 298	735	491	375	116	673	553	120
	männlich	2 311	1 825	486	153	150	3	1 710	1 318	392	111	81	30	337	276	61
	weiblich	2 158	1 634	524	119	83	36	1 323	980	343	380	294	86	336	277	59
65 - 70	insgesamt	4 245	3 653	592	200	205	- 5	2 696	2 269	427	853	693	160	496	486	10
	männlich	2 121	1 837	284	122	105	17	1 586	1 329	257	160	151	9	253	252	1
	weiblich	2 124	1 816	308	78	100	- 22	1 110	940	170	693	542	151	243	234	9
70 - 75	insgesamt	2 136	1 875	261	101	100	1	1 108	963	145	728	670	58	199	142	57
	männlich	926	841	85	39	32	7	643	579	64	155	162	- 7	89	68	21
	weiblich	1 210	1 034	176	62	68	- 6	465	384	81	573	508	65	110	74	36
75 - 80	insgesamt	1 710	1 555	155	74	91	- 17	626	589	37	890	776	114	120	99	21
	männlich	612	563	49	20	12	8	358	348	10	188	165	23	46	38	8
	weiblich	1 098	992	106	54	79	- 25	268	241	27	702	611	91	74	61	13
80 - 85	insgesamt	1 524	1 324	200	88	61	27	376	354	22	978	838	140	82	71	11
	männlich	392	353	39	7	9	- 2	203	182	21	161	147	14	21	15	6
	weiblich	1 132	971	161	81	52	29	173	172	1	817	691	126	61	56	5
85 u. älter	insgesamt	1 502	1 171	331	73	64	9	205	169	36	1 175	883	292	49	55	- 6
	männlich	327	253	74	11	11	-	143	119	24	166	116	50	7	7	-
	weiblich	1 175	918	257	62	53	9	62	50	12	1 009	767	242	42	48	- 6
Insgesamt	insgesamt	208 026	198 760	9 266	118 020	119 995	- 1 975	71 633	62 740	8 893	6 596	5 477	1 119	11 777	10 548	1 229
	männlich	109 351	106 145	3 206	63 695	65 150	- 1 455	39 011	34 799	4 212	1 243	1 074	169	5 402	5 122	280
	weiblich	98 675	92 615	6 060	54 325	54 845	- 520	32 622	27 941	4 681	5 353	4 403	950	6 375	5 426	949

3 Wanderungen über die niedersächsische Landesgrenze 2005

3.3 Wanderungen nach Herkunfts- bzw. Zielgebieten

3.3.1 Personen insgesamt

Herkunfts- bzw. Zielgebiet	Wanderungen über die Landesgrenze								
	Zuzüge nach Niedersachsen			Fortzüge aus Niedersachsen			Saldo		
	insgesamt	männlich	weiblich	insgesamt	männlich	weiblich	insgesamt	männlich	weiblich
	1	2	3	4	5	6	7	8	9
Deutschland	112 133	56 191	55 942	143 384	71 647	71 737	- 31 251	- 15 456	- 15 795
Baden-Württemberg	6 332	3 227	3 105	12 630	6 291	6 339	- 6 298	- 3 064	- 3 234
Bayern	6 367	3 268	3 099	13 651	6 935	6 716	- 7 284	- 3 667	- 3 617
Berlin	5 282	2 707	2 575	7 274	3 701	3 573	- 1 992	- 994	- 998
Brandenburg	3 656	1 838	1 818	3 621	1 826	1 795	35	12	23
Bremen	12 640	6 256	6 384	13 387	6 702	6 685	- 747	- 446	- 301
Hamburg	11 968	6 031	5 937	12 393	6 153	6 240	- 425	- 122	- 303
Hessen	7 483	3 753	3 730	10 526	5 161	5 365	- 3 043	- 1 408	- 1 635
Mecklenburg-Vorpommern	4 314	2 220	2 094	3 543	1 840	1 703	771	380	391
Nordrhein-Westfalen	28 201	14 105	14 096	37 246	18 375	18 871	- 9 045	- 4 270	- 4 775
Rheinland-Pfalz	2 499	1 277	1 222	4 464	2 227	2 237	- 1 965	- 950	- 1 015
Saarland	439	225	214	913	438	475	- 474	- 213	- 261
Sachsen	3 504	1 713	1 791	4 366	2 200	2 166	- 862	- 487	- 375
Sachsen-Anhalt	8 426	4 051	4 375	6 694	3 506	3 188	1 732	545	1 187
Schleswig-Holstein	8 209	4 135	4 074	9 845	4 834	5 011	- 1 636	- 699	- 937
Thüringen	2 813	1 385	1 428	2 831	1 458	1 373	- 18	- 73	55
Ausland	93 770	51 060	42 710	52 379	32 175	20 204	41 391	18 885	22 506
Europa	70 137	38 990	31 147	41 701	25 760	15 941	28 436	13 230	15 206
EU-Staaten	39 055	24 016	15 039	33 627	21 038	12 589	5 428	2 978	2 450
Belgien	245	138	107	189	104	85	56	34	22
Dänemark	147	83	64	193	105	88	- 46	- 22	- 24
Estland	87	33	54	46	19	27	41	14	27
Finnland	172	96	76	195	87	108	- 23	9	- 32
Frankreich	883	467	416	926	472	454	- 43	- 5	- 38
Griechenland	630	405	225	1 008	631	377	- 378	- 226	- 152
Irland	102	56	46	136	69	67	- 34	- 13	- 21
Italien	1 035	613	422	1 375	818	557	- 340	- 205	- 135
Lettland	392	245	147	306	226	80	86	19	67
Litauen	762	270	492	321	121	200	441	149	292
Luxemburg	34	19	15	39	25	14	- 5	- 6	1
Malta	5	3	2	8	4	4	- 3	- 1	- 2
Niederlande	2 885	1 605	1 280	1 191	668	523	1 694	937	757
Österreich	512	255	257	804	424	380	- 292	- 169	- 123
Polen	25 817	16 461	9 356	20 880	13 652	7 228	4 937	2 809	2 128
Portugal	322	189	133	534	324	210	- 212	- 135	- 77
Schweden	230	125	105	295	163	132	- 65	- 38	- 27
Slowakei	484	213	271	517	283	234	- 33	- 70	37
Slowenien	45	27	18	55	36	19	- 10	- 9	- 1
Spanien	1 142	601	541	1 446	759	687	- 304	- 158	- 146
Tschechien	453	261	192	384	228	156	69	33	36
Ungarn	1 696	1 335	361	1 435	1 137	298	261	198	63
Vereinigtes Königreich	944	498	446	1 329	675	654	- 385	- 177	- 208
Zypern	31	18	13	15	8	7	16	10	6
EFTA-Staaten	529	269	260	923	446	477	- 394	- 177	- 217
Übriges Europa	30 553	14 705	15 848	7 151	4 276	2 875	23 402	10 429	12 973
Afrika	1 906	1 182	724	1 545	1 091	454	361	91	270
Amerika	3 380	1 742	1 638	3 678	1 889	1 789	- 298	- 147	- 151
Asien	18 075	9 001	9 074	5 059	3 247	1 812	13 016	5 754	7 262
Australien und Ozeanien	272	145	127	396	188	208	- 124	- 43	- 81
Unbek. Ausland, ohne Angabe, sonstige	2 123	2 100	23	2 997	2 323	674	- 874	- 223	- 651
Insgesamt	208 026	109 351	98 675	198 760	106 145	92 615	9 266	3 206	6 060

3 Wanderungen über die niedersächsische Landesgrenze 2005

3.3 Wanderungen nach Herkunfts- bzw. Zielgebieten

3.3.2 Deutsche

Herkunfts- bzw. Zielgebiet	Wanderungen über die Landesgrenze								
	Zuzüge nach Niedersachsen			Fortzüge aus Niedersachsen			Saldo		
	insgesamt	männlich	weiblich	insgesamt	männlich	weiblich	insgesamt	männlich	weiblich
1	2	3	4	5	6	7	8	9	
Deutschland	101 939	50 435	51 504	125 142	61 912	63 230	- 23 203	- 11 477	- 11 726
Baden-Württemberg	5 583	2 825	2 758	10 367	5 143	5 224	- 4 784	- 2 318	- 2 466
Bayern	5 523	2 814	2 709	11 515	5 774	5 741	- 5 992	- 2 960	- 3 032
Berlin	4 707	2 356	2 351	6 133	3 099	3 034	- 1 426	- 743	- 683
Brandenburg	3 490	1 751	1 739	3 318	1 665	1 653	172	86	86
Bremen	11 552	5 690	5 862	12 165	6 079	6 086	- 613	- 389	- 224
Hamburg	10 999	5 518	5 481	11 005	5 404	5 601	- 6	114	- 120
Hessen	6 731	3 327	3 404	8 898	4 326	4 572	- 2 167	- 999	- 1 168
Mecklenburg-Vorpommern	4 078	2 088	1 990	3 289	1 695	1 594	789	393	396
Nordrhein-Westfalen	25 256	12 352	12 904	32 466	15 721	16 745	- 7 210	- 3 369	- 3 841
Rheinland-Pfalz	2 262	1 141	1 121	3 859	1 907	1 952	- 1 597	- 766	- 831
Saarland	362	189	173	696	335	361	- 334	- 146	- 188
Sachsen	3 198	1 525	1 673	3 794	1 886	1 908	- 596	- 361	- 235
Sachsen-Anhalt	7 905	3 748	4 157	6 211	3 228	2 983	1 694	520	1 174
Schleswig-Holstein	7 669	3 839	3 830	8 893	4 344	4 549	- 1 224	- 505	- 719
Thüringen	2 624	1 272	1 352	2 533	1 306	1 227	91	- 34	125
Ausland	37 182	18 034	19 148	8 692	4 617	4 075	28 490	13 417	15 073
Europa	24 268	11 784	12 484	5 572	2 917	2 655	18 696	8 867	9 829
EU-Staaten	3 668	2 007	1 661	4 329	2 291	2 038	- 661	- 284	- 377
Belgien	126	69	57	90	47	43	36	22	14
Dänemark	36	20	16	70	39	31	- 34	- 19	- 15
Estland	27	12	15	6	2	4	21	10	11
Finnland	21	12	9	45	23	22	- 24	- 11	- 13
Frankreich	254	140	114	419	227	192	- 165	- 87	- 78
Griechenland	61	31	30	77	37	40	- 16	- 6	- 10
Irland	38	15	23	85	37	48	- 47	- 22	- 25
Italien	183	80	103	229	104	125	- 46	- 24	- 22
Lettland	41	20	21	9	8	1	32	12	20
Litauen	59	30	29	9	6	3	50	24	26
Luxemburg	12	7	5	28	17	11	- 16	- 10	- 6
Malta	3	2	1	3	1	2	-	1	- 1
Niederlande	378	205	173	356	172	184	22	33	- 11
Österreich	253	126	127	539	277	262	- 286	- 151	- 135
Polen	1 021	623	398	600	432	168	421	191	230
Portugal	66	38	28	99	55	44	- 33	- 17	- 16
Schweden	65	33	32	147	83	64	- 82	- 50	- 32
Slowakei	9	5	4	16	12	4	- 7	- 7	-
Slowenien	3	2	1	12	6	6	- 9	- 4	- 5
Spanien	525	302	223	619	318	301	- 94	- 16	- 78
Tschechien	27	23	4	30	17	13	- 3	6	- 9
Ungarn	29	18	11	51	29	22	- 22	- 11	- 11
Vereinigtes Königreich	410	179	231	778	336	442	- 368	- 157	- 211
Zypern	21	15	6	12	6	6	9	9	-
EFTA-Staaten	294	152	142	723	357	366	- 429	- 205	- 224
Übriges Europa	20 306	9 625	10 681	520	269	251	19 786	9 356	10 430
Afrika	320	176	144	315	174	141	5	2	3
Amerika	1 136	617	519	1 817	941	876	- 681	- 324	- 357
Asien	11 314	5 379	5 935	702	450	252	10 612	4 929	5 683
Australien und Ozeanien	144	78	66	286	135	151	- 142	- 57	- 85
Unbek. Ausland, ohne Angabe, sonstige	43	32	11	1 020	477	543	- 977	- 445	- 532
Insgesamt	139 164	68 501	70 663	134 854	67 006	67 848	4 310	1 495	2 815

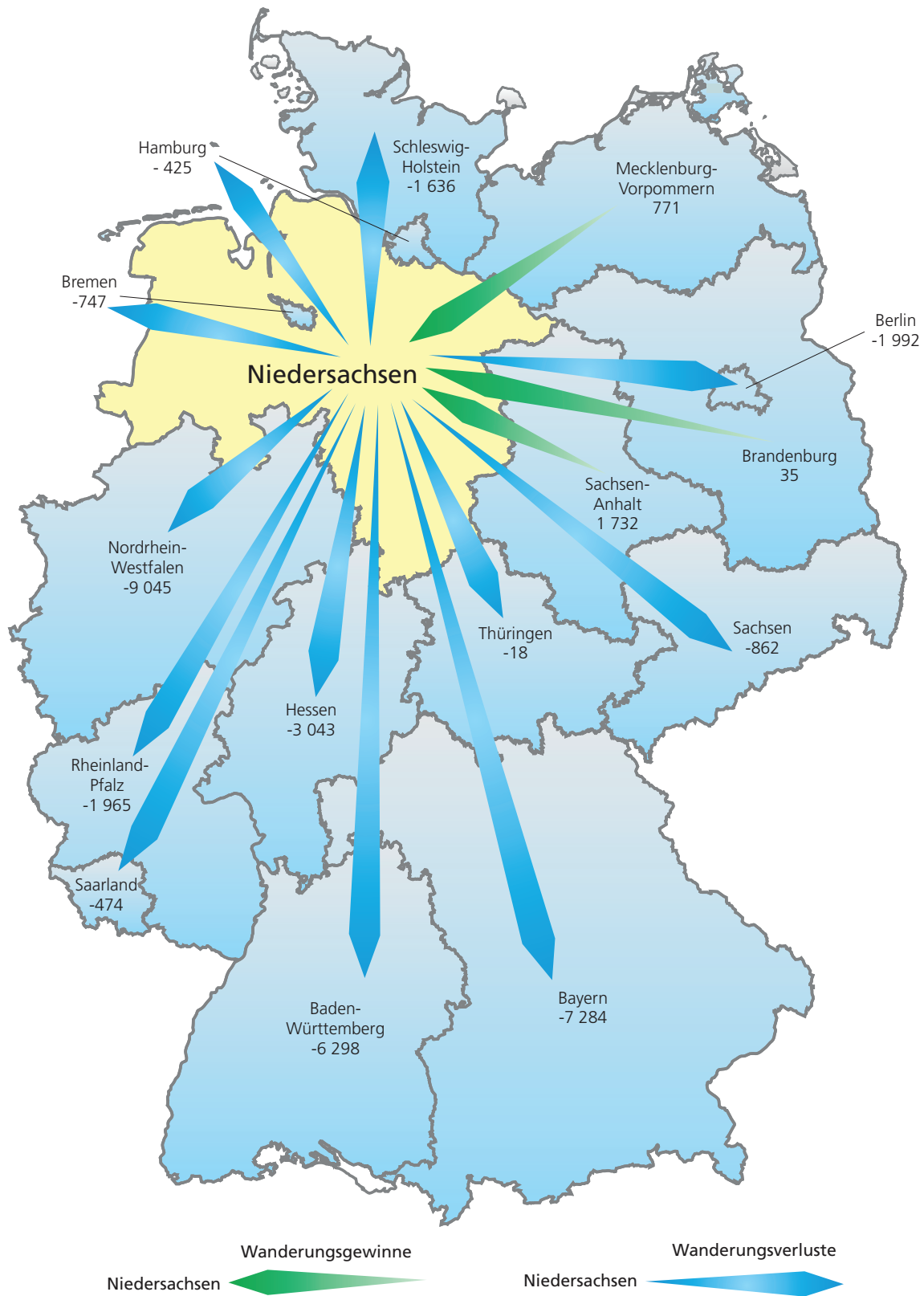
3 Wanderungen über die niedersächsische Landesgrenze 2005

3.3 Wanderungen nach Herkunfts- bzw. Zielgebieten

3.3.3 Ausländer

Herkunfts- bzw. Zielgebiet	Wanderungen über die Landesgrenze								
	Zuzüge nach Niedersachsen			Fortzüge aus Niedersachsen			Saldo		
	insgesamt	männlich	weiblich	insgesamt	männlich	weiblich	insgesamt	männlich	weiblich
	1	2	3	4	5	6	7	8	9
Deutschland	10 194	5 756	4 438	18 242	9 735	8 507	- 8 048	- 3 979	- 4 069
Baden-Württemberg	749	402	347	2 263	1 148	1 115	- 1 514	- 746	- 768
Bayern	844	454	390	2 136	1 161	975	- 1 292	- 707	- 585
Berlin	575	351	224	1 141	602	539	- 566	- 251	- 315
Brandenburg	166	87	79	303	161	142	- 137	- 74	- 63
Bremen	1 088	566	522	1 222	623	599	- 134	- 57	- 77
Hamburg	969	513	456	1 388	749	639	- 419	- 236	- 183
Hessen	752	426	326	1 628	835	793	- 876	- 409	- 467
Mecklenburg-Vorpommern	236	132	104	254	145	109	- 18	- 13	- 5
Nordrhein-Westfalen	2 945	1 753	1 192	4 780	2 654	2 126	- 1 835	- 901	- 934
Rheinland-Pfalz	237	136	101	605	320	285	- 368	- 184	- 184
Saarland	77	36	41	217	103	114	- 140	- 67	- 73
Sachsen	306	188	118	572	314	258	- 266	- 126	- 140
Sachsen-Anhalt	521	303	218	483	278	205	38	25	13
Schleswig-Holstein	540	296	244	952	490	462	- 412	- 194	- 218
Thüringen	189	113	76	298	152	146	- 109	- 39	- 70
Ausland	56 588	33 026	23 562	43 687	27 558	16 129	12 901	5 468	7 433
Europa	45 869	27 206	18 663	36 129	22 843	13 286	9 740	4 363	5 377
EU-Staaten	35 387	22 009	13 378	29 298	18 747	10 551	6 089	3 262	2 827
Belgien	119	69	50	99	57	42	20	12	8
Dänemark	111	63	48	123	66	57	- 12	- 3	- 9
Estland	60	21	39	40	17	23	20	4	16
Finnland	151	84	67	150	64	86	1	20	- 19
Frankreich	629	327	302	507	245	262	122	82	40
Griechenland	569	374	195	931	594	337	- 362	- 220	- 142
Irland	64	41	23	51	32	19	13	9	4
Italien	852	533	319	1 146	714	432	- 294	- 181	- 113
Lettland	351	225	126	297	218	79	54	7	47
Litauen	703	240	463	312	115	197	391	125	266
Luxemburg	22	12	10	11	8	3	11	4	7
Malta	2	1	1	5	3	2	- 3	- 2	- 1
Niederlande	2 507	1 400	1 107	835	496	339	1 672	904	768
Österreich	259	129	130	265	147	118	- 6	- 18	12
Polen	24 796	15 838	8 958	20 280	13 220	7 060	4 516	2 618	1 898
Portugal	256	151	105	435	269	166	- 179	- 118	- 61
Schweden	165	92	73	148	80	68	17	12	5
Slowakei	475	208	267	501	271	230	- 26	- 63	37
Slowenien	42	25	17	43	30	13	- 1	- 5	4
Spanien	617	299	318	827	441	386	- 210	- 142	- 68
Tschechien	426	238	188	354	211	143	72	27	45
Ungarn	1 667	1 317	350	1 384	1 108	276	283	209	74
Vereinigtes Königreich	534	319	215	551	339	212	- 17	- 20	3
Zypern	10	3	7	3	2	1	7	1	6
EFTA-Staaten	235	117	118	200	89	111	35	28	7
Übriges Europa	10 247	5 080	5 167	6 631	4 007	2 624	3 616	1 073	2 543
Afrika	1 586	1 006	580	1 230	917	313	356	89	267
Amerika	2 244	1 125	1 119	1 861	948	913	383	177	206
Asien	6 761	3 622	3 139	4 357	2 797	1 560	2 404	825	1 579
Australien und Ozeanien	128	67	61	110	53	57	18	14	4
Unbek. Ausland, ohne Angabe, sonstige	2 080	2 068	12	1 977	1 846	131	103	222	- 119
Insgesamt	68 862	40 850	28 012	63 906	39 139	24 767	4 956	1 711	3 245

3.3.1.1 Wanderungsgewinne/-verluste Niedersachsens 2005 gegenüber den Bundesländern
 - in Personen -



3 Wanderungen über die niedersächsische Landesgrenze 2005

3.4 Wanderungen nach ausgewählten Herkunfts- und Zielgebieten - kreisfreie Städte und Landkreise -

3.4.1 Personen insgesamt

Schl.-Nr.	Kreisfreie Stadt Landkreis/Region Bezirk Land	Wanderungen insgesamt		davon Wanderungen					
				Bundesgebiet		davon			
		Zuzüge	Fortzüge	Zuzüge	Fortzüge	Schleswig-Holstein		Hamburg	
		1	2	3	4	5	6	7	8
101	Braunschweig, Stadt	5 764	5 499	3 337	3 929	236	232	146	255
102	Salzgitter, Stadt	1 170	1 260	688	877	31	45	22	41
103	Wolfsburg, Stadt	2 259	2 409	1 287	1 372	58	74	47	82
151	Gifhorn	2 047	2 170	1 525	1 631	94	116	43	95
152	Göttingen	44 038	42 019	5 836	38 362	352	1 435	164	1 134
153	Goslar	3 052	3 223	2 154	2 385	145	156	91	94
154	Helmstedt	1 267	1 424	1 026	1 135	40	75	20	28
155	Northeim	1 799	2 183	1 383	1 732	90	115	48	71
156	Osterode am Harz	1 162	1 202	1 006	1 013	31	52	31	47
157	Peine	1 257	1 334	902	871	62	68	35	42
158	Wolfenbüttel	1 420	1 553	981	1 202	51	89	29	69
1	Braunschweig	65 235	64 276	20 125	54 509	1 190	2 457	676	1 958
241	Region Hannover	21 393	20 509	13 832	13 889	896	998	699	1 040
241001	dar.: Hannover, Landeshptst.	13 541	12 646	8 667	8 535	579	616	480	737
251	Diepholz	7 069	6 496	3 779	3 408	137	209	130	136
252	Hameln-Pyrmont	2 667	2 696	2 040	2 003	114	112	61	83
254	Hildesheim	3 763	3 998	2 587	2 932	221	209	119	241
255	Holzminden	1 281	1 471	1 053	1 238	30	39	27	35
256	Nienburg (Weser)	3 702	3 753	1 312	1 475	88	72	63	46
257	Schaumburg	2 957	3 039	2 393	2 456	115	119	61	83
2	Hannover	42 832	41 962	26 996	27 401	1 601	1 758	1 160	1 664
351	Celle	2 800	2 876	1 943	2 049	207	218	140	206
352	Cuxhaven	5 147	5 250	4 410	4 248	318	279	292	325
353	Harburg	8 277	6 205	7 331	5 328	956	915	4 458	2 874
354	Lüchow-Dannenberg	1 422	1 305	1 117	1 023	108	121	199	147
355	Lüneburg	4 852	4 143	4 041	3 495	829	738	1 053	985
356	Osterholz	3 456	3 141	3 151	2 822	116	133	79	94
357	Rotenburg (Wümme)	2 985	3 053	2 205	2 324	268	301	442	382
358	Soltau-Fallingb.ostel	2 703	2 596	2 149	2 135	236	230	363	321
359	Stade	6 488	5 510	3 680	3 094	470	452	1 616	1 256
360	Uelzen	1 626	1 585	1 338	1 308	186	191	231	229
361	Verden	3 019	3 037	2 527	2 450	100	117	102	136
3	Lüneburg	42 775	38 701	33 892	30 276	3 794	3 695	8 975	6 955
401	Delmenhorst, Stadt	1 576	1 420	1 196	1 176	57	64	32	65
402	Emden, Stadt	1 183	1 088	658	590	64	48	35	49
403	Oldenburg (Oldb), Stadt	4 203	3 910	2 469	2 773	204	231	207	296
404	Osnabrück, Stadt	4 744	5 304	3 594	4 111	128	168	146	214
405	Wilhelmshaven, Stadt	1 982	1 978	1 700	1 691	169	172	82	120
451	Ammerland	1 520	1 325	1 056	922	73	96	55	79
452	Aurich	3 160	2 603	2 457	2 028	93	119	71	132
453	Cloppenburg	5 823	5 407	1 408	1 395	95	116	40	85
454	Emsland	6 825	6 294	3 479	3 620	130	144	86	115
455	Friesland	1 466	1 425	1 135	1 133	91	160	43	75
456	Grafschaft Bentheim	2 689	2 108	1 210	1 388	30	51	28	49
457	Leer	2 744	2 046	1 547	1 498	90	107	74	108
458	Oldenburg	2 155	2 129	1 370	1 409	94	119	49	111
459	Osnabrück	6 827	6 996	4 523	4 506	118	144	85	137
460	Vechta	7 497	7 302	1 311	1 247	69	58	56	77
461	Wesermarsch	1 690	1 625	1 118	1 054	87	92	37	63
462	Wittmund	1 100	861	889	657	32	46	31	41
4	Weser-Ems	57 184	53 821	31 120	31 198	1 624	1 935	1 157	1 816
	Niedersachsen	208 026	198 760	112 133	143 384	8 209	9 845	11 968	12 393

von und nach										Schl.-Nr.
von und nach										
Bremen		Nordrhein-Westfalen		Hessen		Rheinland-Pfalz		Baden-Württemberg		
Zuzüge	Fortzüge	Zuzüge	Fortzüge	Zuzüge	Fortzüge	Zuzüge	Fortzüge	Zuzüge	Fortzüge	
9	10	11	12	13	14	15	16	17	18	
90	145	600	782	262	330	63	115	234	439	101
28	25	130	209	57	78	23	42	45	100	102
30	37	172	229	84	112	25	40	103	118	103
34	43	266	300	84	89	30	52	99	147	151
111	483	1 033	9 084	1 591	4 152	156	1 639	417	5 062	152
35	43	364	481	156	210	56	96	134	231	153
3	17	130	135	44	58	20	30	51	80	154
29	42	321	358	275	361	47	54	103	191	155
8	29	136	134	81	108	29	44	66	97	156
12	25	204	184	61	88	16	36	63	78	157
15	39	171	227	73	90	38	43	98	115	158
395	928	3 527	12 123	2 768	5 676	503	2 191	1 413	6 658	1
484	540	3 261	3 584	1 087	1 182	332	405	1 015	1 421	241
333	352	2 095	2 182	659	670	218	259	629	860	241 001
1 928	1 563	653	716	109	142	65	67	151	141	251
42	51	944	876	133	174	40	66	134	157	252
78	105	510	644	218	313	87	95	245	339	254
11	13	655	673	64	113	13	30	50	79	255
119	159	555	625	63	75	37	44	59	106	256
29	57	1 379	1 354	96	98	46	65	109	148	257
2 691	2 488	7 957	8 472	1 770	2 097	620	772	1 763	2 391	2
58	86	363	457	147	180	88	65	150	144	351
2 308	2 350	453	410	108	99	84	49	131	169	352
96	100	428	341	134	123	72	67	185	156	353
6	21	113	123	53	27	16	20	31	70	354
78	83	388	365	173	122	51	52	174	207	355
2 319	1 948	211	210	62	68	26	35	71	96	356
461	572	240	347	106	106	55	51	96	119	357
90	109	288	387	103	128	45	69	134	156	358
123	157	319	310	148	106	55	78	172	151	359
32	40	172	127	88	64	22	21	51	69	360
1 379	1 268	282	294	113	70	34	35	112	127	361
6 950	6 734	3 257	3 371	1 235	1 093	548	542	1 307	1 464	3
619	568	183	163	29	39	25	21	61	75	401
57	67	178	196	67	35	13	27	65	54	402
380	446	570	638	162	171	60	73	161	241	403
102	111	2 059	2 399	167	202	72	87	183	281	404
77	143	343	390	107	96	50	57	93	119	405
86	101	307	218	65	44	29	53	111	99	451
89	157	1 160	719	182	146	80	103	173	167	452
102	151	514	493	66	73	45	40	81	91	453
93	199	2 044	2 112	166	166	84	123	200	224	454
58	105	439	328	64	71	46	59	71	77	455
22	40	716	848	53	79	37	42	71	92	456
78	148	654	533	102	77	46	66	125	121	457
381	395	285	281	60	74	29	33	86	75	458
81	105	2 843	2 976	161	211	97	99	183	190	459
77	129	494	563	98	72	34	32	62	68	460
277	308	292	206	67	59	50	24	49	75	461
25	64	379	217	94	45	31	20	74	68	462
2 604	3 237	13 460	13 280	1 710	1 660	828	959	1 849	2 117	4
12 640	13 387	28 201	37 246	7 483	10 526	2 499	4 464	6 332	12 630	

Noch 3.4.1 Personen insgesamt

Schl.-Nr.	Kreisfreie Stadt Landkreis/Region Bezirk Land	davon Wanderungen							
		davon							
		Bayern		Saarland		Berlin		Brandenburg	
		Zuzüge	Fortzüge	Zuzüge	Fortzüge	Zuzüge	Fortzüge	Zuzüge	Fortzüge
	19	20	21	22	23	24	25	26	
101	Braunschweig, Stadt	262	473	23	13	267	382	143	110
102	Salzgitter, Stadt	63	100	4	8	46	75	21	27
103	Wolfsburg, Stadt	97	143	11	3	96	121	63	41
151	Gifhorn	135	191	2	6	165	111	50	53
152	Göttingen	432	5 889	20	505	302	2 026	119	1 318
153	Goslar	142	260	14	13	129	161	66	56
154	Helmstedt	56	89	-	2	71	79	34	27
155	Northeim	109	167	3	7	78	127	39	41
156	Osterode am Harz	70	105	3	2	71	44	20	18
157	Peine	51	85	3	4	61	63	49	30
158	Wolfenbüttel	68	120	1	1	68	93	44	27
1	Braunschweig	1 485	7 622	84	564	1 354	3 282	648	1 748
241	Region Hannover	1 106	1 452	63	74	876	1 074	687	321
241001	dar.: Hannover, Landeshptst.	673	881	41	46	558	758	387	175
251	Diepholz	159	141	17	8	79	86	62	40
252	Hameln-Pyrmont	102	162	7	12	96	90	60	52
254	Hildesheim	232	297	8	9	166	192	137	93
255	Holzminden	40	83	5	5	51	49	28	18
256	Nienburg (Weser)	64	98	3	11	49	53	56	28
257	Schaumburg	106	236	5	5	81	75	90	38
2	Hannover	1 809	2 469	108	124	1 398	1 619	1 120	590
351	Celle	158	179	13	8	136	152	89	76
352	Cuxhaven	151	196	10	9	127	95	77	67
353	Harburg	176	257	9	14	140	107	100	66
354	Lüchow-Dannenberg	49	54	1	1	158	109	44	53
355	Lüneburg	174	229	12	21	185	169	182	78
356	Osterholz	66	81	7	4	48	35	32	18
357	Rotenburg (Wümme)	91	94	8	5	88	97	62	48
358	Soltau-Fallingb.ostel	153	141	11	10	134	107	111	94
359	Stade	178	156	9	9	109	117	100	65
360	Uelzen	70	105	3	6	108	93	53	66
361	Verden	70	119	11	7	62	69	55	48
3	Lüneburg	1 336	1 611	94	94	1 295	1 150	905	679
401	Delmenhorst, Stadt	47	54	2	3	25	37	33	23
402	Emden, Stadt	35	46	2	7	37	20	16	9
403	Oldenburg (Oldb), Stadt	149	214	13	15	140	176	84	65
404	Osnabrück, Stadt	185	202	8	10	146	179	79	31
405	Wilhelmshaven, Stadt	156	163	8	5	120	111	99	58
451	Ammerland	65	69	4	2	42	35	67	35
452	Aurich	141	151	6	9	106	85	54	60
453	Cloppenburg	72	107	7	6	44	55	37	25
454	Emsland	150	187	18	11	91	77	100	60
455	Friesland	84	86	12	2	57	56	32	28
456	Grafschaft Bentheim	89	70	7	3	33	31	24	13
457	Leer	94	113	15	16	64	59	46	23
458	Oldenburg	96	91	12	5	58	59	46	40
459	Osnabrück	192	208	16	18	129	120	146	70
460	Vechta	74	71	6	10	53	57	63	28
461	Wesermarsch	46	70	8	4	49	37	31	25
462	Wittmund	62	47	9	5	41	29	26	11
4	Weser-Ems	1 737	1 949	153	131	1 235	1 223	983	604
	Niedersachsen	6 367	13 651	439	913	5 282	7 274	3 656	3 621

von und nach										Schl.-Nr.
von und nach										
Mecklenburg-Vorpommern		Sachsen		Sachsen-Anhalt		Thüringen		übrige Gebiete		
Zuzüge	Fortzüge	Zuzüge	Fortzüge	Zuzüge	Fortzüge	Zuzüge	Fortzüge	Zuzüge	Fortzüge	
27	28	29	30	31	32	33	34	35	36	
85	72	167	134	667	383	92	64	2 427	1 570	101
22	16	33	19	138	79	25	13	482	383	102
32	19	65	52	372	281	32	20	972	1 037	103
57	53	67	58	363	302	36	15	522	539	151
92	847	158	2 096	283	1 252	606	1 440	38 202	3 657	152
27	43	96	74	582	393	117	74	898	838	153
12	16	35	22	496	467	14	10	241	289	154
23	24	60	34	71	61	87	79	416	451	155
9	9	48	30	113	100	290	194	156	189	156
28	22	33	24	199	108	25	14	355	463	157
12	28	28	18	252	220	33	23	439	351	158
399	1 149	790	2 561	3 536	3 646	1 357	1 946	45 110	9 767	1
482	265	691	429	1 724	884	429	220	7 561	6 620	241
299	132	407	272	1 056	460	253	135	4 874	4 111	241 001
121	37	55	43	83	52	30	27	3 290	3 088	251
47	22	76	42	146	78	38	26	627	693	252
82	43	122	121	296	173	66	58	1 176	1 066	254
10	29	19	23	25	40	25	9	228	233	255
37	44	28	37	68	70	23	7	2 390	2 278	256
51	36	67	37	128	88	30	17	564	583	257
830	476	1 058	732	2 470	1 385	641	364	15 836	14 561	2
70	58	79	64	199	135	46	21	857	827	351
141	68	74	46	105	53	31	33	737	1 002	352
342	191	101	40	106	59	28	18	946	877	353
89	98	18	17	227	153	5	9	305	282	354
468	276	63	59	171	93	40	18	811	648	355
54	36	26	37	23	21	11	6	305	319	356
143	94	62	33	64	64	19	11	780	729	357
140	113	113	69	160	158	68	43	554	461	358
229	115	50	45	83	60	19	17	2 808	2 416	359
67	66	50	36	185	173	20	22	288	277	360
56	47	47	38	77	58	27	17	492	587	361
1 799	1 162	683	484	1 400	1 027	314	215	8 883	8 425	3
28	23	18	16	30	22	7	3	380	244	401
13	10	29	12	29	7	18	3	525	498	402
148	72	62	57	78	56	51	22	1 734	1 137	403
84	61	87	70	95	54	53	42	1 150	1 193	404
151	121	95	41	97	56	53	39	282	287	405
62	23	26	22	47	28	17	18	464	403	451
85	50	111	54	58	49	48	27	703	575	452
137	52	56	31	93	50	19	20	4 415	4 012	453
85	55	98	41	87	70	47	36	3 346	2 674	454
61	37	36	15	28	24	13	10	331	292	455
29	17	30	20	29	30	12	3	1 479	720	456
48	47	37	39	44	29	30	12	1 197	548	457
64	46	43	26	53	34	14	20	785	720	458
148	58	137	81	125	62	62	27	2 304	2 490	459
88	24	50	28	61	23	26	7	6 186	6 055	460
32	30	32	23	43	30	18	8	572	571	461
23	30	26	13	23	12	13	9	211	204	462
1 286	756	973	589	1 020	636	501	306	26 064	22 623	4
4 314	3 543	3 504	4 366	8 426	6 694	2 813	2 831	95 893	55 376	

3 Wanderungen über die niedersächsische Landesgrenze 2005

3.4 Wanderungen nach ausgewählten Herkunfts- und Zielgebieten - kreisfreie Städte und Landkreise -

3.4.2 Deutsche

Schl.-Nr.	Kreisfreie Stadt Landkreis/Region Bezirk Land	Wanderungen insgesamt		davon Wanderungen					
				Bundesgebiet		Schleswig-Holstein		Hamburg	
		Zuzüge	Fortzüge	Zuzüge	Fortzüge	Zuzüge	Fortzüge	Zuzüge	Fortzüge
		1	2	3	4	5	6	7	8
101	Braunschweig, Stadt	3 145	3 607	2 922	3 268	219	223	126	227
102	Salzgitter, Stadt	630	825	576	741	29	42	14	35
103	Wolfsburg, Stadt	1 215	1 229	1 081	1 118	46	66	38	67
151	Gifhorn	1 547	1 644	1 420	1 527	85	115	39	86
152	Göttingen	36 330	32 778	5 343	31 332	345	1 107	151	867
153	Goslar	1 989	2 185	1 880	2 006	122	151	83	79
154	Helmstedt	982	1 118	941	1 029	39	68	16	26
155	Northeim	1 360	1 733	1 265	1 597	89	110	43	69
156	Osterode am Harz	983	997	942	943	30	51	29	44
157	Peine	897	913	835	797	59	64	32	38
158	Wolfenbüttel	1 014	1 199	916	1 100	48	78	29	67
1	Braunschweig	50 092	48 228	18 121	45 458	1 111	2 075	600	1 605
241	Region Hannover	12 933	13 318	11 773	11 815	791	847	608	888
241001	dar.: Hannover, Landeshptst.	7 862	7 837	7 228	6 999	487	497	408	620
251	Diepholz	3 622	3 312	3 511	3 125	126	206	123	125
252	Hameln-Pyrmont	1 892	1 931	1 789	1 759	102	107	53	72
254	Hildesheim	2 561	2 908	2 318	2 619	204	202	107	216
255	Holzminden	1 058	1 217	997	1 144	27	37	27	34
256	Nienburg (Weser)	1 275	1 382	1 209	1 290	84	70	57	44
257	Schaumburg	2 336	2 354	2 213	2 188	110	115	55	75
2	Hannover	25 677	26 422	23 810	23 940	1 444	1 584	1 030	1 454
351	Celle	2 060	2 148	1 842	1 877	201	204	131	180
352	Cuxhaven	4 278	4 166	4 119	3 972	302	265	260	306
353	Harburg	7 040	5 216	6 816	4 881	907	859	4 159	2 628
354	Lüchow-Dannenberg	1 125	979	1 088	936	106	118	195	140
355	Lüneburg	4 046	3 471	3 866	3 258	796	700	997	926
356	Osterholz	3 063	2 718	2 970	2 597	112	130	75	87
357	Rotenburg (Wümme)	2 172	2 254	2 062	2 092	254	286	416	337
358	Soltau-Fallingb.ostel	2 137	2 138	1 978	1 967	229	208	314	275
359	Stade	3 608	3 019	3 392	2 788	443	426	1 468	1 100
360	Uelzen	1 326	1 283	1 259	1 206	175	183	214	208
361	Verden	2 441	2 403	2 340	2 221	93	101	93	123
3	Lüneburg	33 296	29 795	31 732	27 795	3 618	3 480	8 322	6 310
401	Delmenhorst, Stadt	1 080	1 051	1 030	977	54	60	25	55
402	Emden, Stadt	610	570	582	530	48	41	29	44
403	Oldenburg (Oldb), Stadt	2 366	2 667	2 229	2 438	194	216	187	260
404	Osnabrück, Stadt	3 303	3 922	3 142	3 635	123	151	128	192
405	Wilhelmshaven, Stadt	1 625	1 638	1 561	1 549	163	169	75	102
451	Ammerland	1 080	968	1 008	871	69	96	49	74
452	Aurich	2 450	2 023	2 344	1 890	89	115	62	118
453	Cloppenburg	1 274	1 337	1 190	1 186	52	64	37	77
454	Emsland	3 454	3 561	3 242	3 315	122	111	79	102
455	Friesland	1 210	1 186	1 096	1 061	87	155	41	71
456	Grafschaft Bentheim	1 176	1 325	1 064	1 228	26	49	24	47
457	Leer	1 593	1 432	1 448	1 344	82	84	70	97
458	Oldenburg	1 342	1 385	1 241	1 274	88	116	46	101
459	Osnabrück	4 372	4 475	4 137	4 034	113	138	81	127
460	Vechta	1 180	1 182	1 088	1 062	69	54	48	68
461	Wesermarsch	1 089	1 010	1 027	937	86	92	35	60
462	Wittmund	895	677	847	618	31	43	31	41
4	Weser-Ems	30 099	30 409	28 276	27 949	1 496	1 754	1 047	1 636
	Niedersachsen	139 164	134 854	101 939	125 142	7 669	8 893	10 999	11 005

von und nach										Schl.-Nr.
von und nach										
Bremen		Nordrhein-Westfalen		Hessen		Rheinland-Pfalz		Baden-Württemberg		
Zuzüge	Fortzüge	Zuzüge	Fortzüge	Zuzüge	Fortzüge	Zuzüge	Fortzüge	Zuzüge	Fortzüge	
9	10	11	12	13	14	15	16	17	18	
82	119	502	604	232	255	49	92	182	334	101
26	23	103	151	37	63	20	37	36	90	102
26	31	132	165	71	86	21	32	79	93	103
33	40	234	264	78	82	28	49	93	136	151
95	411	916	8 031	1 481	3 382	139	1 328	377	3 818	152
31	40	313	373	144	157	48	65	93	181	153
.	17	112	101	41	55	19	30	42	72	154
25	37	285	321	259	337	43	53	93	165	155
.	28	112	113	76	96	29	40	62	85	156
12	23	181	155	59	84	13	34	58	75	157
9	37	156	196	69	84	34	35	86	101	158
347	806	3 046	10 474	2 547	4 681	443	1 795	1 201	5 150	1
381	462	2 639	2 916	888	1 012	293	350	834	1 156	241
255	292	1 690	1 686	516	553	186	214	491	666	241 001
1 798	1 432	608	646	101	118	59	59	142	128	251
27	49	823	761	116	142	33	61	104	142	252
65	100	431	558	194	274	78	80	217	305	254
11	13	619	620	62	96	11	29	46	75	255
111	149	518	523	54	62	34	37	50	84	256
23	51	1 262	1 215	88	74	44	59	100	134	257
2 416	2 256	6 900	7 239	1 503	1 778	552	675	1 493	2 024	2
56	77	338	400	138	165	80	62	144	133	351
2 174	2 211	416	370	104	95	76	42	121	157	352
78	89	374	294	121	100	68	63	171	143	353
.	20	107	99	49	22	16	17	30	50	354
73	81	367	331	166	111	47	50	166	189	355
2 187	1 801	198	180	60	55	22	32	67	92	356
438	511	209	276	101	99	49	46	88	116	357
83	102	254	358	93	111	44	69	125	139	358
110	146	287	265	135	103	47	77	162	134	359
30	34	162	110	75	55	21	21	48	61	360
1 290	1 173	250	246	106	64	34	32	95	119	361
6 525	6 245	2 962	2 929	1 148	980	504	511	1 217	1 333	3
520	452	154	134	27	29	19	20	54	58	401
48	62	165	183	60	28	11	26	59	47	402
330	394	518	544	134	138	54	68	140	199	403
84	94	1 788	2 117	149	179	61	74	154	243	404
65	128	303	347	98	88	49	54	83	103	405
80	95	299	201	58	43	28	50	107	92	451
83	147	1 112	675	173	136	74	87	168	151	452
85	127	464	436	56	64	44	39	67	81	453
80	181	1 941	1 961	153	141	80	114	178	204	454
58	98	426	302	62	66	43	56	64	69	455
18	33	641	745	45	69	30	34	64	76	456
64	141	625	458	99	72	45	64	116	116	457
350	357	263	238	49	72	25	29	83	70	458
65	97	2 601	2 638	143	175	90	93	168	171	459
72	115	410	472	72	63	32	28	52	59	460
237	273	271	172	65	52	49	24	44	56	461
25	64	367	201	90	44	29	18	71	65	462
2 264	2 858	12 348	11 824	1 533	1 459	763	878	1 672	1 860	4
11 552	12 165	25 256	32 466	6 731	8 898	2 262	3 859	5 583	10 367	

Noch 3.4.2 Deutsche

Schl.-Nr.	Kreisfreie Stadt Landkreis/Region Bezirk Land	davon Wanderungen							
		davon							
		Bayern		Saarland		Berlin		Brandenburg	
		Zuzüge	Fortzüge	Zuzüge	Fortzüge	Zuzüge	Fortzüge	Zuzüge	Fortzüge
		19	20	21	22	23	24	25	26
101	Braunschweig, Stadt	213	394	12	11	225	312	141	103
102	Salzgitter, Stadt	49	89	•	•	37	58	21	26
103	Wolfsburg, Stadt	85	118	9	•	77	90	61	36
151	Gifhorn	128	184	•	•	150	106	47	52
152	Göttingen	369	4 728	15	351	269	1 524	117	1 119
153	Goslar	103	220	10	7	116	133	63	48
154	Helmstedt	50	71	-	•	66	74	28	25
155	Northheim	90	153	•	•	72	110	37	41
156	Osterode am Harz	61	97	•	•	68	40	20	18
157	Peine	45	75	•	•	58	61	49	30
158	Wolfenbüttel	60	111	•	•	63	86	44	26
1	Braunschweig	1 253	6 240	61	400	1 201	2 594	628	1 524
241	Region Hannover	907	1 215	48	56	706	922	649	299
241001	dar.: Hannover, Landeshtptst.	540	703	28	30	443	642	369	167
251	Diepholz	139	133	14	•	71	80	60	39
252	Hameln-Pyrmont	95	140	•	8	85	71	56	49
254	Hildesheim	195	270	•	•	146	172	134	92
255	Holzminde	37	71	•	•	50	47	26	18
256	Nienburg (Weser)	60	81	•	10	49	51	49	27
257	Schaumburg	90	195	•	•	75	54	90	38
2	Hannover	1 523	2 105	86	99	1 182	1 397	1 064	562
351	Celle	153	163	13	•	125	143	87	74
352	Cuxhaven	138	176	8	•	111	87	76	59
353	Harburg	151	238	•	13	134	95	100	64
354	Lüchow-Dannenberg	48	51	•	•	156	104	43	52
355	Lüneburg	167	199	12	14	175	151	182	77
356	Osterholz	61	73	•	•	46	31	31	18
357	Rotenburg (Wümme)	83	84	•	•	83	89	57	47
358	Soltau-Fallingb.ostel	141	133	10	7	114	102	110	92
359	Stade	164	136	•	•	101	106	98	60
360	Uelzen	58	89	•	•	107	92	52	62
361	Verden	60	99	8	•	57	62	54	47
3	Lüneburg	1 224	1 441	86	81	1 209	1 062	890	652
401	Delmenhorst, Stadt	44	48	•	•	23	34	29	22
402	Emden, Stadt	30	39	•	•	35	18	14	•
403	Oldenburg (Oldb), Stadt	138	190	13	12	124	159	75	64
404	Osnabrück, Stadt	157	178	•	10	131	154	72	30
405	Wilhelmshaven, Stadt	135	142	•	•	111	100	98	58
451	Ammerland	63	62	•	•	38	33	67	34
452	Aurich	132	146	•	•	100	72	53	57
453	Cloppenburg	54	84	•	•	37	48	33	25
454	Emsland	138	175	13	10	87	68	91	56
455	Friesland	83	82	12	•	53	50	32	27
456	Grafschaft Bentheim	68	62	•	•	30	31	20	13
457	Leer	84	111	14	12	59	46	41	22
458	Oldenburg	80	77	11	•	45	52	43	40
459	Osnabrück	162	182	15	18	114	111	135	69
460	Vechta	61	46	•	9	40	48	49	24
461	Wesermarsch	41	60	•	•	48	33	31	23
462	Wittmund	53	45	•	•	40	23	25	9
4	Weser-Ems	1 523	1 729	129	116	1 115	1 080	908	580
	Niedersachsen	5 523	11 515	362	696	4 707	6 133	3 490	3 318

von und nach										Schl.-Nr.
von und nach										
Mecklenburg-Vorpommern		Sachsen		Sachsen-Anhalt		Thüringen		übrige Gebiete		
Zuzüge	Fortzüge	Zuzüge	Fortzüge	Zuzüge	Fortzüge	Zuzüge	Fortzüge	Zuzüge	Fortzüge	
27	28	29	30	31	32	33	34	35	36	
80	66	152	114	625	359	82	55	223	339	101
19	13	31	19	127	74	24	13	54	84	102
29	16	60	44	319	253	28	20	134	111	103
55	52	66	53	346	288	36	14	127	117	151
87	699	144	1 715	269	1 011	569	1 241	30 987	1 446	152
25	41	73	63	554	385	102	63	109	179	153
12	16	34	17	468	447	13	8	41	89	154
23	24	54	33	64	59	85	78	95	136	155
•	•	47	30	110	100	279	190	41	54	156
27	20	31	21	185	100	23	13	62	116	157
11	28	28	17	246	211	32	22	98	99	158
377	984	720	2 126	3 313	3 287	1 273	1 717	31 971	2 770	1
418	252	603	400	1 614	847	394	193	1 160	1 503	241
259	124	336	251	989	441	231	113	634	838	241 001
110	36	50	42	80	49	30	24	111	187	251
46	18	73	42	136	72	36	25	103	172	252
77	39	112	82	288	166	62	56	243	289	254
9	28	18	22	24	40	25	•	61	73	255
34	44	27	33	64	68	16	•	66	92	256
51	32	64	36	126	88	30	17	123	166	257
745	449	947	657	2 332	1 330	593	331	1 867	2 482	2
65	55	74	62	196	130	41	21	218	271	351
138	66	67	45	97	52	31	32	159	194	352
321	183	97	38	99	58	27	16	224	335	353
88	92	17	17	221	145	•	•	37	43	354
456	270	61	54	164	88	37	17	180	213	355
50	33	24	35	22	21	10	•	93	121	356
141	93	57	30	60	63	18	10	110	162	357
135	110	112	62	150	157	64	42	159	171	358
225	108	48	42	76	60	19	16	216	231	359
67	65	46	36	182	165	19	19	67	77	360
56	46	46	35	73	52	25	16	101	182	361
1 742	1 121	649	456	1 340	991	296	203	1 564	2 000	3
27	23	17	16	29	22	•	•	50	74	401
12	9	23	11	29	•	17	•	28	40	402
141	70	59	52	72	54	50	18	137	229	403
79	60	73	65	90	53	46	35	161	287	404
150	119	91	41	86	55	47	38	64	89	405
59	23	26	22	44	27	17	17	72	97	451
83	48	107	53	54	49	48	27	106	133	452
114	51	51	29	72	38	17	19	84	151	453
79	54	82	37	73	66	46	35	212	246	454
60	37	35	14	27	22	13	10	114	125	455
29	16	28	20	27	28	8	•	112	97	456
46	45	33	36	42	28	28	12	145	88	457
63	42	38	25	46	33	11	17	101	111	458
141	57	129	75	119	58	61	25	235	441	459
78	23	37	25	44	22	20	•	92	120	460
31	29	29	23	43	30	14	•	62	73	461
22	29	24	11	23	12	12	•	48	59	462
1 214	735	882	555	920	603	462	282	1 823	2 460	4
4 078	3 289	3 198	3 794	7 905	6 211	2 624	2 533	37 225	9 712	

4 Wanderungen über die Grenzen des Bundesgebietes 2005

4.1 Wanderungen nach Geschlecht und Staatsangehörigkeit

Land der Staatsangehörigkeit	Wanderungen über die Bundesgrenze								
	Zuzüge			Fortzüge			Saldo		
	insgesamt	männlich	weiblich	insgesamt	männlich	weiblich	insgesamt	männlich	weiblich
1	2	3	4	5	6	7	8	9	
Deutschland	37 225	18 066	19 159	9 712	5 094	4 618	27 513	12 972	14 541
Albanien	108	65	43	107	73	34	1	- 8	9
Bosnien und Herzegowina	120	55	65	124	71	53	- 4	- 16	12
Belgien	80	51	29	71	44	27	9	7	2
Bulgarien	397	213	184	387	238	149	10	- 25	35
Dänemark	107	64	43	122	66	56	- 15	- 2	- 13
Estland	68	28	40	44	20	24	24	8	16
Finnland	163	93	70	152	61	91	11	32	- 21
Frankreich	545	286	259	458	223	235	87	63	24
Kroatien	257	196	61	419	349	70	- 162	- 153	- 9
Slowenien	40	24	16	44	32	12	- 4	- 8	4
Griechenland	563	370	193	929	598	331	- 366	- 228	- 138
Irland	67	44	23	49	32	17	18	12	6
Italien	904	576	328	1 181	744	437	- 277	- 168	- 109
Serbien und Montenegro	957	452	505	1 501	866	635	- 544	- 414	- 130
Lettland	393	265	128	313	229	84	80	36	44
Litauen	722	252	470	326	118	208	396	134	262
Mazedonien	92	46	46	66	38	28	26	8	18
Moldau, Republik	88	37	51	39	19	20	49	18	31
Niederlande	2 511	1 407	1 104	833	511	322	1 678	896	782
Norwegen	40	27	13	46	23	23	- 6	4	- 10
Österreich	235	125	110	219	135	84	16	- 10	26
Polen	24 842	15 880	8 962	20 288	13 224	7 064	4 554	2 656	1 898
Portugal	255	152	103	447	278	169	- 192	- 126	- 66
Rumänien	779	418	361	669	423	246	110	- 5	115
Slowakische Republik	478	206	272	419	210	209	59	- 4	63
Schweden	141	81	60	128	62	66	13	19	- 6
Schweiz	123	55	68	88	38	50	35	17	18
Russische Föderation	4 576	2 120	2 456	1 277	598	679	3 299	1 522	1 777
Spanien	555	266	289	777	418	359	- 222	- 152	- 70
Türkei	1 950	1 178	772	1 857	1 330	527	93	- 152	245
Tschechische Republik	418	235	183	368	216	152	50	19	31
Ungarn	1 668	1 317	351	1 384	1 114	270	284	203	81
Ukraine	947	374	573	471	163	308	476	211	265
Vereinigtes Königreich und Nordirland	535	329	206	510	327	183	25	2	23
Weißrußland	234	80	154	154	59	95	80	21	59
Übrige europäische Staaten	40	17	23	33	18	15	7	- 1	8
Europa insgesamt	83 223	45 450	37 773	46 012	28 062	17 950	37 211	17 388	19 823
Algerien	79	59	20	69	64	5	10	- 5	15
Angola	19	10	9	44	29	15	- 25	- 19	- 6
Äthiopien	28	15	13	33	22	11	- 5	- 7	2
Cote d'Ivoire	60	48	12	57	52	5	3	- 4	7
Nigeria	125	75	50	99	81	18	26	- 6	32
Ghana	98	46	52	51	40	11	47	6	41
Kenia	65	18	47	40	15	25	25	3	22
Liberia	37	26	11	38	30	8	- 1	- 4	3
Marokko	118	65	53	67	48	19	51	17	34
Kamerun	231	143	88	110	72	38	121	71	50
Südafrika	80	41	39	81	42	39	- 1	- 1	-
Sierra Leone	34	28	6	65	58	7	- 31	- 30	- 1
Sudan	45	30	15	34	25	9	11	5	6
Togo	33	19	14	35	27	8	- 2	- 8	6
Tunesien	279	219	60	119	107	12	160	112	48
Ägypten	90	52	38	112	72	40	- 22	- 20	- 2
Übrige afrikanische Staaten	226	145	81	214	160	54	12	- 15	27
Afrika insgesamt	1 647	1 039	608	1 268	944	324	379	95	284

4 Wanderungen über die Grenzen des Bundesgebietes 2005
 Noch 4.1 Wanderungen nach Geschlecht und Staatsangehörigkeit

Land der Staatsangehörigkeit	Wanderungen über die Bundesgrenze								
	Zuzüge			Fortzüge			Saldo		
	insgesamt	männlich	weiblich	insgesamt	männlich	weiblich	insgesamt	männlich	weiblich
1	2	3	4	5	6	7	8	9	
Argentinien	55	25	30	58	31	27	- 3	- 6	3
Bolivien	33	16	17	17	10	7	16	6	10
Brasilien	422	202	220	283	156	127	139	46	93
Chile	54	31	23	52	24	28	2	7	- 5
Dominikanische Republik	54	20	34	34	18	16	20	2	18
Ecuador	39	16	23	28	13	15	11	3	8
Kanada	145	75	70	127	65	62	18	10	8
Kolumbien	105	40	65	53	13	40	52	27	25
Kuba	48	13	35	31	9	22	17	4	13
Mexiko	302	148	154	252	119	133	50	29	21
Peru	87	28	59	50	13	37	37	15	22
Vereinigte Staaten	686	385	301	658	360	298	28	25	3
Übrige amerikanische Staaten	115	53	62	88	40	48	27	13	14
Amerika insgesamt	2 145	1 052	1 093	1 731	871	860	414	181	233
Armenien	70	36	34	140	76	64	- 70	- 40	- 30
Afghanistan	90	61	29	64	46	18	26	15	11
Aserbajdschan	110	57	53	228	137	91	- 118	- 80	- 38
Georgien	201	73	128	209	100	109	- 8	- 27	19
Sri Lanka	57	19	38	91	53	38	- 34	- 34	-
Vietnam	238	128	110	217	145	72	21	- 17	38
Indien	375	239	136	273	205	68	102	34	68
Indonesien	154	60	94	119	50	69	35	10	25
Irak	212	126	86	240	192	48	- 28	- 66	38
Iran, Islamische Republik	275	135	140	208	127	81	67	8	59
Israel	86	64	22	71	60	11	15	4	11
Japan	207	97	110	189	94	95	18	3	15
Kasachstan	1 747	901	846	192	88	104	1 555	813	742
Jordanien	41	28	13	34	26	8	7	2	5
Kuwait	75	75	-	85	78	7	- 10	- 3	- 7
Kirgisistan	180	74	106	47	15	32	133	59	74
Libanon	210	141	69	186	140	46	24	1	23
Nepal	51	31	20	86	74	12	- 35	- 43	8
Pakistan	113	76	37	96	79	17	17	- 3	20
Philippinen	2 116	2 030	86	1 817	1 776	41	299	254	45
Taiwan	41	21	20	52	37	15	- 11	- 16	5
Korea, Republik	107	42	65	117	60	57	- 10	- 18	8
Vereinigte Arab. Emirate	23	21	2	30	29	1	- 7	- 8	1
Saudi-Arabien	46	37	9	20	16	4	26	21	5
Syrien, Arabische Republik	246	142	104	114	74	40	132	68	64
Thailand	339	62	277	161	42	119	178	20	158
Usbekistan	99	42	57	21	11	10	78	31	47
China	945	545	400	856	531	325	89	14	75
Malaysia	67	45	22	45	32	13	22	13	9
Übrige asiatische Staaten	176	104	72	114	70	44	62	34	28
Asien insgesamt	8 697	5 512	3 185	6 122	4 463	1 659	2 575	1 049	1 526
Australien	97	47	50	80	39	41	17	8	9
Übriges Ozeanien	19	10	9	17	5	12	2	5	- 3
Australien und Ozeanien	116	57	59	97	44	53	19	13	6
Staatenlos	16	11	5	23	17	6	- 7	- 6	- 1
Ungeklärt	49	39	10	123	97	26	- 74	- 58	- 16
Insgesamt	95 893	53 160	42 733	55 376	34 498	20 878	40 517	18 662	21 855

4 Wanderungen über die Grenze des Bundesgebietes 2005

4.2 Wanderungen von Deutschen und Ausländern nach Herkunfts- und Zielländern

Herkunfts- bzw. Zielgebiet ¹⁾	Geschlecht	Zuzüge			Fortzüge			Wanderungssaldo		
		Wandernde insgesamt	davon		Wandernde insgesamt	davon		Wandernde insgesamt	davon	
			Deutsche	Ausländer und Staatenlose		Deutsche	Ausländer und Staatenlose		Deutsche	Ausländer und Staatenlose
1	2	3	4	5	6	7	8	9		
Albanien	insgesamt	92	2	90	104	-	104	- 12	2	- 14
	männlich	58	1	57	70	-	70	- 12	1	- 13
Bosnien und Herzegowina	insgesamt	125	4	121	144	4	140	- 19	-	- 19
	männlich	59	2	57	84	3	81	- 25	- 1	- 24
Belgien	insgesamt	245	126	119	189	90	99	56	36	20
	männlich	138	69	69	104	47	57	34	22	12
Bulgarien	insgesamt	406	13	393	396	11	385	10	2	8
	männlich	216	5	211	244	6	238	- 28	- 1	- 27
Dänemark	insgesamt	147	36	111	193	70	123	- 46	- 34	- 12
	männlich	83	20	63	105	39	66	- 22	- 19	- 3
Estland	insgesamt	87	27	60	46	6	40	41	21	20
	männlich	33	12	21	19	2	17	14	10	4
Finnland	insgesamt	172	21	151	195	45	150	- 23	- 24	1
	männlich	96	12	84	87	23	64	9	- 11	20
Frankreich	insgesamt	883	254	629	926	419	507	- 43	- 165	122
	männlich	467	140	327	472	227	245	- 5	- 87	82
Kroatien	insgesamt	267	10	257	438	16	422	- 171	- 6	- 165
	männlich	199	4	195	365	10	355	- 166	- 6	- 160
Slowenien	insgesamt	45	3	42	55	12	43	- 10	- 9	- 1
	männlich	27	2	25	36	6	30	- 9	- 4	- 5
Griechenland	insgesamt	630	61	569	1 008	77	931	- 378	- 16	- 362
	männlich	405	31	374	631	37	594	- 226	- 6	- 220
Irland	insgesamt	102	38	64	136	85	51	- 34	- 47	13
	männlich	56	15	41	69	37	32	- 13	- 22	9
Italien	insgesamt	1 035	183	852	1 375	229	1 146	- 340	- 46	- 294
	männlich	613	80	533	818	104	714	- 205	- 24	- 181
Serbien und Montenegro	insgesamt	934	30	904	1 437	13	1 424	- 503	17	- 520
	männlich	442	17	425	828	5	823	- 386	12	- 398
Lettland	insgesamt	392	41	351	306	9	297	86	32	54
	männlich	245	20	225	226	8	218	19	12	7
Litauen	insgesamt	762	59	703	321	9	312	441	50	391
	männlich	270	30	240	121	6	115	149	24	125
Luxemburg	insgesamt	34	12	22	39	28	11	- 5	- 16	11
	männlich	19	7	12	25	17	8	- 6	- 10	4
Mazedonien	insgesamt	87	-	87	66	4	62	21	- 4	25
	männlich	44	-	44	39	-	39	5	-	5
Moldau, Republik	insgesamt	181	97	84	34	-	34	147	97	50
	männlich	83	48	35	18	-	18	65	48	17
Niederlande	insgesamt	2 885	378	2 507	1 191	356	835	1 694	22	1 672
	männlich	1 605	205	1 400	668	172	496	937	33	904
Norwegen	insgesamt	77	27	50	129	73	56	- 52	- 46	- 6
	männlich	47	15	32	74	42	32	- 27	- 27	-
Österreich	insgesamt	512	253	259	804	539	265	- 292	- 286	- 6
	männlich	255	126	129	424	277	147	- 169	- 151	- 18
Polen	insgesamt	25 817	1 021	24 796	20 880	600	20 280	4 937	421	4 516
	männlich	16 461	623	15 838	13 652	432	13 220	2 809	191	2 618
Portugal	insgesamt	322	66	256	534	99	435	- 212	- 33	- 179
	männlich	189	38	151	324	55	269	- 135	- 17	- 118
Rumänien	insgesamt	848	79	769	584	29	555	264	50	214
	männlich	459	37	422	377	18	359	82	19	63
Slowakische Republik	insgesamt	484	9	475	517	16	501	- 33	- 7	- 26
	männlich	213	5	208	283	12	271	- 70	- 7	- 63
Schweden	insgesamt	230	65	165	295	147	148	- 65	- 82	17
	männlich	125	33	92	163	83	80	- 38	- 50	12
Schweiz	insgesamt	433	262	171	771	634	137	- 338	- 372	34
	männlich	210	133	77	362	309	53	- 152	- 176	24
Russische Föderation	insgesamt	23 172	18 671	4 501	1 329	232	1 097	21 843	18 439	3 404
	männlich	10 915	8 849	2 066	642	140	502	10 273	8 709	1 564

1) Alle Länder mit 30 und mehr Zu- oder Fortzügen sind aufgeführt.

Noch 4.2 Wanderungen von Deutschen und Ausländern nach Herkunfts- und Zielländern

Herkunfts- bzw. Zielgebiet ¹⁾	Geschlecht	Zuzüge			Fortzüge			Wanderungssaldo		
		Wandernde insgesamt	davon		Wandernde insgesamt	davon		Wandernde insgesamt	davon	
			Deutsche	Ausländer und Staatenlose		Deutsche	Ausländer und Staatenlose		Deutsche	Ausländer und Staatenlose
		1	2	3	4	5	6	7	8	9
Spanien	insgesamt	1 142	525	617	1 446	619	827	- 304	- 94	- 210
	männlich	601	302	299	759	318	441	- 158	- 16	- 142
Türkei	insgesamt	2 043	115	1 928	2 012	183	1 829	31	- 68	99
	männlich	1 212	50	1 162	1 389	75	1 314	- 177	- 25	- 152
Tschechische Republik	insgesamt	453	27	426	384	30	354	69	- 3	72
	männlich	261	23	238	228	17	211	33	6	27
Ungarn	insgesamt	1 696	29	1 667	1 435	51	1 384	261	- 22	283
	männlich	1 335	18	1 317	1 137	29	1 108	198	- 11	209
Ukraine	insgesamt	1 955	1 075	880	441	15	426	1 514	1 060	454
	männlich	830	504	326	152	7	145	678	497	181
Vereinigtes Königreich und Nordirland	insgesamt	944	410	534	1 329	778	551	- 385	- 368	- 17
	männlich	498	179	319	675	336	339	- 177	- 157	- 20
Weißrussland	insgesamt	437	209	228	152	4	148	285	205	80
	männlich	185	107	78	61	2	59	124	105	19
Zypern	insgesamt	31	21	10	15	12	3	16	9	7
	männlich	18	15	3	8	6	2	10	9	1
Übrige europäische Staaten	insgesamt	30	9	21	45	28	17	- 15	- 19	4
	männlich	18	7	11	21	10	11	- 3	- 3	-
Europa insgesamt	insgesamt	70 107	24 259	45 848	41 656	5 544	36 112	28 451	18 715	9 736
	männlich	38 972	11 777	27 195	25 739	2 907	22 832	13 233	8 870	4 363
Algerien	insgesamt	74	4	70	73	7	66	1	- 3	4
	männlich	53	2	51	68	6	62	- 15	- 4	- 11
Angola	insgesamt	20	1	19	45	-	45	- 25	1	- 26
	männlich	11	1	10	30	-	30	- 19	1	- 20
Äthiopien	insgesamt	41	16	25	52	22	30	- 11	- 6	- 5
	männlich	24	8	16	33	15	18	- 9	- 7	- 2
Cote d'Ivoire	insgesamt	61	2	59	53	1	52	8	1	7
	männlich	47	1	46	47	-	47	-	1	- 1
Nigeria	insgesamt	129	18	111	110	8	102	19	10	9
	männlich	75	9	66	90	7	83	- 15	2	- 17
Ghana	insgesamt	93	7	86	66	14	52	27	- 7	34
	männlich	43	5	38	50	9	41	- 7	- 4	- 3
Kenia	insgesamt	78	19	59	59	16	43	19	3	16
	männlich	28	12	16	27	9	18	1	3	- 2
Liberia	insgesamt	37	2	35	38	-	38	- 1	2	- 3
	männlich	26	1	25	30	-	30	- 4	1	- 5
Libysch-Arabische Dschamahirija	insgesamt	25	3	22	30	8	22	- 5	- 5	-
	männlich	19	2	17	21	5	16	- 2	- 3	1
Marokko	insgesamt	115	7	108	81	18	63	34	- 11	45
	männlich	63	3	60	55	9	46	8	- 6	14
Kamerun	insgesamt	223	1	222	101	1	100	122	-	122
	männlich	141	-	141	66	1	65	75	- 1	76
Südafrika	insgesamt	169	80	89	164	79	85	5	1	4
	männlich	90	44	46	84	38	46	6	6	-
Namibia	insgesamt	32	22	10	29	20	9	3	2	1
	männlich	18	13	5	18	12	6	-	1	- 1
Sierra Leone	insgesamt	36	1	35	60	-	60	- 24	1	- 25
	männlich	29	-	29	53	-	53	- 24	-	- 24
Sudan	insgesamt	48	3	45	31	-	31	17	3	14
	männlich	32	2	30	22	-	22	10	2	8
Togo	insgesamt	32	-	32	34	-	34	- 2	-	- 2
	männlich	18	-	18	26	-	26	- 8	-	- 8
Tunesien	insgesamt	300	25	275	145	28	117	155	- 3	158
	männlich	228	13	215	118	13	105	110	-	110
Ägypten	insgesamt	112	20	92	146	37	109	- 34	- 17	- 17
	männlich	59	9	50	89	18	71	- 30	- 9	- 21
Übrige afrikanische Staaten	insgesamt	281	89	192	228	56	172	53	33	20
	männlich	178	51	127	164	32	132	14	19	- 5
Afrika insgesamt	insgesamt	1 625	231	1 394	1 317	259	1 058	308	- 28	336
	männlich	1 004	125	879	927	142	785	77	- 17	94

1) Alle Länder mit 30 und mehr Zu- oder Fortzügen sind aufgeführt.

Noch 4.2 Wanderungen von Deutschen und Ausländern nach Herkunfts- und Zielländern

Herkunfts- bzw. Zielgebiet ¹⁾	Geschlecht	Zuzüge			Fortzüge			Wanderungssaldo		
		Wandernde insgesamt	davon		Wandernde insgesamt	davon		Wandernde insgesamt	davon	
			Deutsche	Ausländer und Staatenlose		Deutsche	Ausländer und Staatenlose		Deutsche	Ausländer und Staatenlose
		1	2	3	4	5	6	7	8	9
Argentinien	insgesamt	76	7	69	89	20	69	- 13	- 13	-
	männlich	35	3	32	54	14	40	- 19	- 11	- 8
Bolivien	insgesamt	43	9	34	25	8	17	18	1	17
	männlich	20	5	15	15	3	12	5	2	3
Brasilien	insgesamt	544	81	463	415	105	310	129	- 24	153
	männlich	281	47	234	242	66	176	39	- 19	58
Chile	insgesamt	92	34	58	78	28	50	14	6	8
	männlich	51	19	32	38	15	23	13	4	9
Dominikanische Republik	insgesamt	73	18	55	49	16	33	24	2	22
	männlich	32	10	22	29	11	18	3	- 1	4
Ecuador	insgesamt	53	13	40	35	8	27	18	5	13
	männlich	24	7	17	16	4	12	8	3	5
Kanada	insgesamt	239	99	140	636	495	141	- 397	- 396	- 1
	männlich	131	56	75	325	251	74	- 194	- 195	1
Kolumbien	insgesamt	116	24	92	57	15	42	59	9	50
	männlich	52	15	37	19	12	7	33	3	30
Kuba	insgesamt	48	2	46	32	4	28	16	- 2	18
	männlich	12	-	12	11	4	7	1	- 4	5
Mexiko	insgesamt	348	57	291	325	63	262	23	- 6	29
	männlich	178	31	147	161	41	120	17	- 10	27
Paraguay	insgesamt	47	28	19	55	40	15	- 8	- 12	4
	männlich	20	14	6	28	20	8	- 8	- 6	- 2
Peru	insgesamt	109	29	80	62	10	52	47	19	28
	männlich	48	23	25	21	6	15	27	17	10
Venezuela	insgesamt	34	13	21	35	10	25	- 1	3	- 4
	männlich	19	10	9	20	9	11	- 1	1	- 2
Vereinigte Staaten	insgesamt	1 415	655	760	1 677	928	749	- 262	- 273	11
	männlich	771	346	425	853	450	403	- 82	- 104	22
Übrige amerikanische Staaten	insgesamt	143	67	76	108	67	41	35	-	35
	männlich	68	31	37	57	35	22	11	- 4	15
Amerika insgesamt	insgesamt	3 237	1 069	2 168	3 570	1 750	1 820	- 333	- 681	348
	männlich	1 674	586	1 088	1 832	906	926	- 158	- 320	162
Armenien	insgesamt	69	8	61	137	1	136	- 68	7	- 75
	männlich	36	4	32	76	1	75	- 40	3	- 43
Afghanistan	insgesamt	81	5	76	61	2	59	20	3	17
	männlich	56	4	52	47	2	45	9	2	7
Aserbaidshjan	insgesamt	140	33	107	227	3	224	- 87	30	- 117
	männlich	70	13	57	135	1	134	- 65	12	- 77
Georgien	insgesamt	226	25	201	197	2	195	29	23	6
	männlich	80	9	71	96	-	96	- 16	9	- 25
Sri Lanka	insgesamt	66	10	56	83	4	79	- 17	6	- 23
	männlich	23	4	19	51	2	49	- 28	2	- 30
Vietnam	insgesamt	246	11	235	221	9	212	25	2	23
	männlich	131	6	125	149	6	143	- 18	-	- 18
Indien	insgesamt	368	21	347	291	33	258	77	- 12	89
	männlich	225	9	216	212	16	196	13	- 7	20
Indonesien	insgesamt	163	15	148	135	18	117	28	- 3	31
	männlich	68	8	60	63	14	49	5	- 6	11
Irak	insgesamt	200	6	194	248	18	230	- 48	- 12	- 36
	männlich	120	4	116	196	11	185	- 76	- 7	- 69
Iran, Islamische Republik	insgesamt	290	23	267	209	21	188	81	2	79
	männlich	145	14	131	136	17	119	9	- 3	12
Israel	insgesamt	113	23	90	91	27	64	22	- 4	26
	männlich	79	11	68	63	8	55	16	3	13
Japan	insgesamt	233	31	202	202	19	183	31	12	19
	männlich	114	21	93	106	13	93	8	8	-
Kasachstan	insgesamt	11 435	9 661	1 774	201	59	142	11 234	9 602	1 632
	männlich	5 473	4 555	918	104	38	66	5 369	4 517	852
Jordanien	insgesamt	37	-	37	47	8	39	- 10	- 8	- 2
	männlich	24	-	24	32	4	28	- 8	- 4	- 4
Kuwait	insgesamt	79	3	76	93	2	91	- 14	1	- 15
	männlich	79	3	76	84	2	82	- 5	1	- 6
Kirgisistan	insgesamt	874	696	178	44	1	43	830	695	135
	männlich	397	324	73	13	1	12	384	323	61
Libanon	insgesamt	292	83	209	269	79	190	23	4	19
	männlich	174	38	136	170	31	139	4	7	- 3

1) Alle Länder mit 30 und mehr Zu- oder Fortzügen sind aufgeführt.

Noch 4.2 Wanderungen von Deutschen und Ausländern nach Herkunfts- und Zielländern

Herkunfts- bzw. Zielgebiet ¹⁾	Geschlecht	Zuzüge			Fortzüge			Wanderungssaldo		
		Wandernde insgesamt	davon		Wandernde insgesamt	davon		Wandernde insgesamt	davon	
			Deutsche	Ausländer und Staatenlose		Deutsche	Ausländer und Staatenlose		Deutsche	Ausländer und Staatenlose
		1	2	3	4	5	6	7	8	9
Nepal	insgesamt	55	5	50	89	5	84	- 34	-	- 34
	männlich	32	2	30	77	3	74	- 45	- 1	- 44
Pakistan	insgesamt	114	9	105	94	7	87	20	2	18
	männlich	72	7	65	77	4	73	- 5	3	- 8
Philippinen	insgesamt	316	26	290	277	36	241	39	- 10	49
	männlich	228	16	212	230	28	202	- 2	- 12	10
Taiwan	insgesamt	34	3	31	53	15	38	- 19	- 12	- 7
	männlich	18	3	15	38	12	26	- 20	- 9	- 11
Korea, Republik	insgesamt	108	8	100	109	5	104	- 1	3	- 4
	männlich	42	4	38	56	5	51	- 14	- 1	- 13
Vereinigte Arab. Emirate	insgesamt	66	33	33	89	49	40	- 23	- 16	- 7
	männlich	46	21	25	63	31	32	- 17	- 10	- 7
Turkmenistan	insgesamt	85	63	22	6	-	6	79	63	16
	männlich	39	26	13	3	-	3	36	26	10
Saudi-Arabien	insgesamt	67	11	56	25	5	20	42	6	36
	männlich	47	6	41	20	4	16	27	2	25
Syrien, Arabische Republik	insgesamt	239	11	228	109	2	107	130	9	121
	männlich	141	6	135	72	2	70	69	4	65
Thailand	insgesamt	394	60	334	220	69	151	174	- 9	183
	männlich	99	38	61	97	57	40	2	- 19	21
Usbekistan	insgesamt	361	267	94	20	1	19	341	266	75
	männlich	164	125	39	12	1	11	152	124	28
China	insgesamt	1 033	93	940	962	112	850	71	- 19	90
	männlich	606	62	544	607	81	526	- 1	- 19	18
Malaysia	insgesamt	72	8	64	75	32	43	- 3	- 24	21
	männlich	50	5	45	53	20	33	- 3	- 15	12
Übrige asiatische Staaten	insgesamt	219	63	156	175	58	117	44	5	39
	männlich	123	31	92	109	35	74	14	- 4	18
Asien insgesamt	insgesamt	21 093	12 320	8 773	8 454	2 394	6 060	12 639	9 926	2 713
	männlich	10 552	5 934	4 618	4 970	1 321	3 649	5 582	4 613	969
Australien	insgesamt	213	106	107	281	191	90	- 68	- 85	17
	männlich	114	59	55	136	90	46	- 22	- 31	9
Neuseeland	insgesamt	50	33	17	111	92	19	- 61	- 59	- 2
	männlich	24	14	10	50	43	7	- 26	- 29	3
Übriges Ozeanien	insgesamt	9	5	4	4	3	1	5	2	3
	männlich	7	5	2	2	2	-	5	3	2
Australien und Ozeanien	insgesamt	263	139	124	392	283	109	- 129	- 144	15
	männlich	138	73	65	186	133	53	- 48	- 60	12
Unbekanntes Ausland	insgesamt	46	9	37	1 325	1 015	310	- 1 279	- 1 006	- 273
	männlich	37	5	32	654	473	181	- 617	- 468	- 149
Ohne Angabe	insgesamt	28	27	1	-	-	-	28	27	1
	männlich	22	21	1	-	-	-	22	21	1
Von / nach See	insgesamt	2 049	7	2 042	1 672	5	1 667	377	2	375
	männlich	2 041	6	2 035	1 669	4	1 665	372	2	370
Insgesamt	insgesamt	95 893	37 225	58 668	55 376	9 712	45 664	40 517	27 513	13 004
	männlich	53 160	18 066	35 094	34 498	5 094	29 404	18 662	12 972	5 690

1) Alle Länder mit 30 und mehr Zu- oder Fortzügen sind aufgeführt.

4 Wanderungen über die Grenzen des Bundesgebietes 2005

4.3 Wanderungen nach Geschlecht, Altersgruppen und Staatsangehörigkeit

Alter von ... bis unter ... Jahren	Zugezogene			Fortgezogene			Wanderungssaldo		
	insgesamt	männlich	weiblich	insgesamt	männlich	weiblich	insgesamt	männlich	weiblich
Deutsche									
unter 18	10 152	5 119	5 033	2 159	1 145	1 014	7 993	3 974	4 019
18 - 25	5 384	2 680	2 704	1 172	504	668	4 212	2 176	2 036
25 - 30	3 403	1 688	1 715	1 243	555	688	2 160	1 133	1 027
30 - 50	10 081	4 909	5 172	3 667	2 011	1 656	6 414	2 898	3 516
50 - 65	5 305	2 470	2 835	992	637	355	4 313	1 833	2 480
65 und älter	2 900	1 200	1 700	479	242	237	2 421	958	1 463
Zusammen	37 225	18 066	19 159	9 712	5 094	4 618	27 513	12 972	14 541
Ausländer									
unter 18	4 175	2 091	2 084	2 812	1 388	1 424	1 363	703	660
18 - 25	13 926	6 670	7 256	9 539	5 012	4 527	4 387	1 658	2 729
25 - 30	11 174	6 910	4 264	8 676	5 837	2 839	2 498	1 073	1 425
30 - 50	24 931	16 663	8 268	20 487	14 523	5 964	4 444	2 140	2 304
50 - 65	3 853	2 454	1 399	3 354	2 204	1 150	499	250	249
65 und älter	609	306	303	796	440	356	- 187	- 134	- 53
Zusammen	58 668	35 094	23 574	45 664	29 404	16 260	13 004	5 690	7 314
Insgesamt									
unter 18	14 327	7 210	7 117	4 971	2 533	2 438	9 356	4 677	4 679
18 - 25	19 310	9 350	9 960	10 711	5 516	5 195	8 599	3 834	4 765
25 - 30	14 577	8 598	5 979	9 919	6 392	3 527	4 658	2 206	2 452
30 - 50	35 012	21 572	13 440	24 154	16 534	7 620	10 858	5 038	5 820
50 - 65	9 158	4 924	4 234	4 346	2 841	1 505	4 812	2 083	2 729
65 und älter	3 509	1 506	2 003	1 275	682	593	2 234	824	1 410
Insgesamt	95 893	53 160	42 733	55 376	34 498	20 878	40 517	18 662	21 855