

Statistische Berichte Niedersachsen

Niedersächsisches Landesamt
für Statistik

A III 1 - j / 2000-2003

Wanderungen 2000 bis 2003



Niedersachsen

Verantwortlich für diese Veröffentlichung:

Dr. Margot Thomsen	Referatsleiterin	Tel. (05 11) 98 98 – 21 36
Lars Schiemann	Hauptsachbearbeiter	Tel. (05 11) 98 98 – 21 44

Auskünfte:

Zentrale Informationsstelle	Tel. (05 11) 98 98 – 11 34
	Fax (05 11) 98 98 – 41 32

Herausgeber: Niedersächsisches Landesamt für Statistik (NLS)

Zu beziehen durch: NLS - Schriftenvertrieb -

Postfach 91 07 64, 30427 Hannover

Göttinger Chaussee 76, 30453 Hannover

Tel. (05 11) 98 98 – 31 66, Fax (05 11) 98 98 – 41 33

E-Mail: vertrieb@nls.niedersachsen.de

Internet: www.nls.niedersachsen.de

Erschienen im März 2006

© **Niedersächsisches Landesamt für Statistik, Hannover 2006.** Für nichtgewerbliche Zwecke sind Vervielfältigung und unentgeltliche Verbreitung, auch auszugsweise, mit Quellenangabe gestattet. Die Verbreitung, auch auszugsweise, über elektronische Systeme/Datenträger bedarf der vorherigen Zustimmung. Alle übrigen Rechte bleiben vorbehalten.

Inhalt

Seite

Vorbemerkung.....5

Gesamtwanderungen 2000

1.1	Wanderungen über die Landesgrenze 1971 bis 2003.....6
1.1.1	Zuzüge nach und Fortzüge von Niedersachsen 1971 bis 2000 (Grafik)7
1.2	Gesamtwanderungen 2000 nach kreisfreien Städten, Landkreisen und großen Städten - Personen insgesamt8
1.3	Gesamtwanderungen 2000 nach kreisfreien Städten, Landkreisen und großen Städten und Altersgruppen - Personen insgesamt16
2	Landesbinnenwanderung 2000 zwischen den kreisfreien Städten und Landkreisen Niedersachsens24
3.1	Wanderungen über die niedersächsische Landesgrenze 2000 bis 2003 nach Altersgruppen und Geschlecht.....40
3.2	Wanderungen über die niedersächsische Landesgrenze 2000 nach Herkunfts- und Zielgebieten - Personen insgesamt.....41
4	Wanderungen über die Grenzen des Bundesgebietes 2000 nach Geschlecht und Staatsangehörigkeit.....46

Gesamtwanderungen 2001

1.2	Gesamtwanderungen 2001 nach kreisfreien Städten, Landkreisen und großen Städten - Personen insgesamt10
1.3	Gesamtwanderungen 2001 nach kreisfreien Städten, Landkreisen und großen Städten und Altersgruppen - Personen insgesamt18
2	Landesbinnenwanderung 2001 zwischen den kreisfreien Städten und Landkreisen Niedersachsens 28
3.1	Wanderungen über die niedersächsische Landesgrenze 2000 bis 2003 nach Altersgruppen und Geschlecht.....40
3.2	Wanderungen über die niedersächsische Landesgrenze 2001 nach Herkunfts- und Zielgebieten - Personen insgesamt.....42
4	Wanderungen über die Grenzen des Bundesgebietes 2001 nach Geschlecht und Staatsangehörigkeit.....48

Gesamtwanderungen 2002

1.2	Gesamtwanderungen 2002 nach kreisfreien Städten, Landkreisen und großen Städten - Personen insgesamt	12
1.3	Gesamtwanderungen 2002 nach kreisfreien Städten, Landkreisen und großen Städten und Altersgruppen - Personen insgesamt	20
2	Landesbinnenwanderung 2002 zwischen den kreisfreien Städten und Landkreisen Niedersachsens	32
3.1	Wanderungen über die niedersächsische Landesgrenze 2000 bis 2003 nach Altersgruppen und Geschlecht.....	40
3.2	Wanderungen über die niedersächsische Landesgrenze 2002 nach Herkunfts- und Zielgebieten - Personen insgesamt.....	43
4	Wanderungen über die Grenzen des Bundesgebietes 2002 nach Geschlecht und Staatsangehörigkeit.....	50

Gesamtwanderungen 2003

1.2	Gesamtwanderungen 2003 nach kreisfreien Städten, Landkreisen und großen Städten - Personen insgesamt	14
1.3	Gesamtwanderungen 2003 nach kreisfreien Städten, Landkreisen und großen Städten und Altersgruppen - Personen insgesamt	22
2	Landesbinnenwanderung 2003 zwischen den kreisfreien Städten und Landkreisen Niedersachsens	36
3.1	Wanderungen über die niedersächsische Landesgrenze 2000 bis 2003 nach Altersgruppen und Geschlecht.....	40
3.2	Wanderungen über die niedersächsische Landesgrenze 2003 nach Herkunfts- und Zielgebieten - Personen insgesamt.....	44
4	Wanderungen über die Grenzen des Bundesgebietes 2003 nach Geschlecht und Staatsangehörigkeit.....	52

Vorbemerkung

Die Wanderungsstatistik wird einheitlich seit 1950 für das gesamte Bundesgebiet durchgeführt. Sie erstreckt sich auf die Wanderungen über die Gemeinde- und Kreisgrenzen innerhalb des Bundesgebietes sowie über die Grenzen des Bundesgebietes. Unberücksichtigt bleiben die Umzüge innerhalb der Gemeinden (Ortsumzüge).

Rechtsgrundlage der Wanderungsstatistik ist das Gesetz über die Statistik der Bevölkerungsbewegung und die Fortschreibung des Bevölkerungsstandes in der Fassung der Bekanntmachung vom 14. März 1980 (BGBl. I S. 308), geändert durch das Melderechtsrahmengesetz (MRRG) vom 25. März 2002 (BGBl. I S. 1191) und durch das Dritte Gesetz zur Änderung statistischer Rechtsvorschriften (3. Statistikbereinigungsgesetz – 3. StatBerG) vom 19. Dezember 1997 (BGBl. I S. 3158).

Aufgrund technischer Umstellungen wird der Statistische Bericht der Wanderungen für die Berichtsjahre 2000 bis 2003 zusammengefaßt veröffentlicht.

Erfassungsgrundlage der Wanderungsstatistik sind die Durchschriften der bei den Meldebehörden anfallenden An- und Abmeldungen (letzteres nur bei Fortzügen ins Ausland) sowie der Mitteilungen über die Änderung der Hauptwohnung. Ein Umzug (Wechsel der Wohnung) wird in der Statistik als Wanderungsfall bezeichnet, die umziehende Person als Wandernde. Bei jedem Wanderungsfall werden Herkunfts- und Zielgemeinde (bei Wanderungen über die Bundesgrenzen Herkunfts- und Zielland) sowie die personenbezogenen Merkmale Geschlecht, Alter, Familienstand, Erwerbstätigkeit, Religionszugehörigkeit und Staatsangehörigkeit erfasst.

Mit Inkrafttreten des Niedersächsischen Meldegesetzes vom 2. Juli 1985 (Nieders. GVBl. S. 192) ist für Personen mit mehreren Wohnungen der neue **Hauptwohnungsbegriff** rechtsverbindlich eingeführt worden. Für die statistische Auswertung wird bei Personen mit mehreren Wohnungen die Hauptwohnung zugrunde gelegt. Nebenwohnungen bleiben unberücksichtigt. Es werden alle Verlagerungen der Hauptwohnung ausgewertet, die über eine Gemeindegrenze gehen.

Gäste in Beherbergungsstätten, Anstaltsinsassen und Besucher bei Verwandten oder Bekannten werden nur erfasst, wenn ihr Aufenthalt gemäß der Meldepflicht von längerer Dauer ist. Die Einberufung und Entlassung von Wehrpflichtigen gelten nicht als Wanderungen.

Bei der Landesbinnenwanderung werden für jede Gemeinde die Zu- und Fortzüge aus bzw. in eine andere Gemeinde ihres Landes ermittelt. Analog hierzu werden

auch die Wanderungen von Kreis zu Kreis bzw. von Regierungsbezirk zu Regierungsbezirk ermittelt. Darüber hinaus werden auch die Wanderungen über die niedersächsische Landesgrenze in andere Bundesländer festgestellt.

Bei den **Wanderungen über die Grenzen des Bundesgebietes** werden die Zu- und Fortzüge über die Grenzen Niedersachsens ins Ausland kreisweise nachgewiesen.

Hinweis: Nach den bisherigen Erfahrungen geben die Zahlen über die Fortzüge von Deutschen nach dem außereuropäischen Ausland keinen direkten Aufschluss über den Umfang der „Auswanderung nach Übersee“, weil die Fortzüge auch viele Personen umfassen, die beispielsweise als Entwicklungshelfer, Mitglieder des diplomatischen und konsularischen Dienstes, als Techniker, Kaufleute, Ärzte, Missionare und Studenten alleine oder mit ihren Angehörigen ins Ausland gehen, jedoch später wieder in die Bundesrepublik Deutschland zurückkehren.

Bis zum März 1994 erfolgte die melderechtliche Erfassung von Aussiedlern und Asylbewerbern erst nach der Zuweisung in eine Stadt/Gemeinde im Geltungsbereich des MRRG. Seit April 1994 werden diese Personen bereits bei der Ankunft in einer Erstaufnahmeeinrichtung melderechtlich erfasst.

Die **Bestimmung des Alters** der wandernden Personen geschieht mittels Auszählung nach Geburtsjahren. Dabei werden die Personen eines bestimmten Geburtsjahrganges jeweils dem Altersjahr zugeordnet, dem sie am Jahresende angehören (Beispiel für 1992: Geburtsjahr 1992 = Altersjahr 0 bis unter 1; Geburtsjahr 1991 = 1 bis unter 2 usw.). Bei der Berechnung der altersspezifischen Wanderungsziffern (z.B. Tabelle 1.3) werden daher die Ergebnisse auf die Durchschnittsbevölkerung nach Geburtsjahren bezogen.

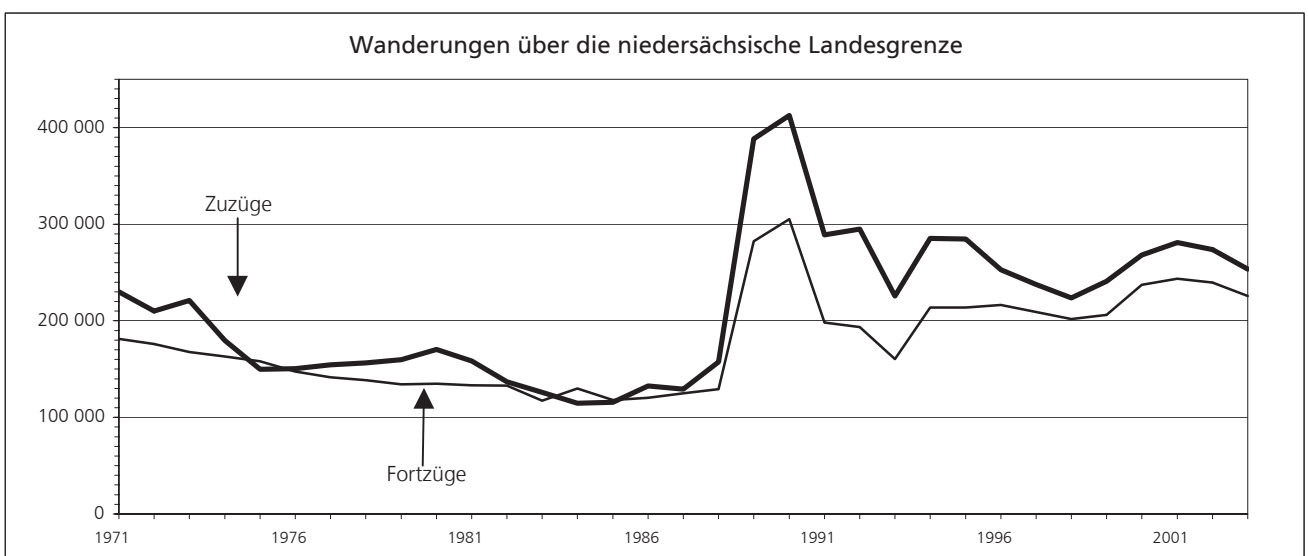
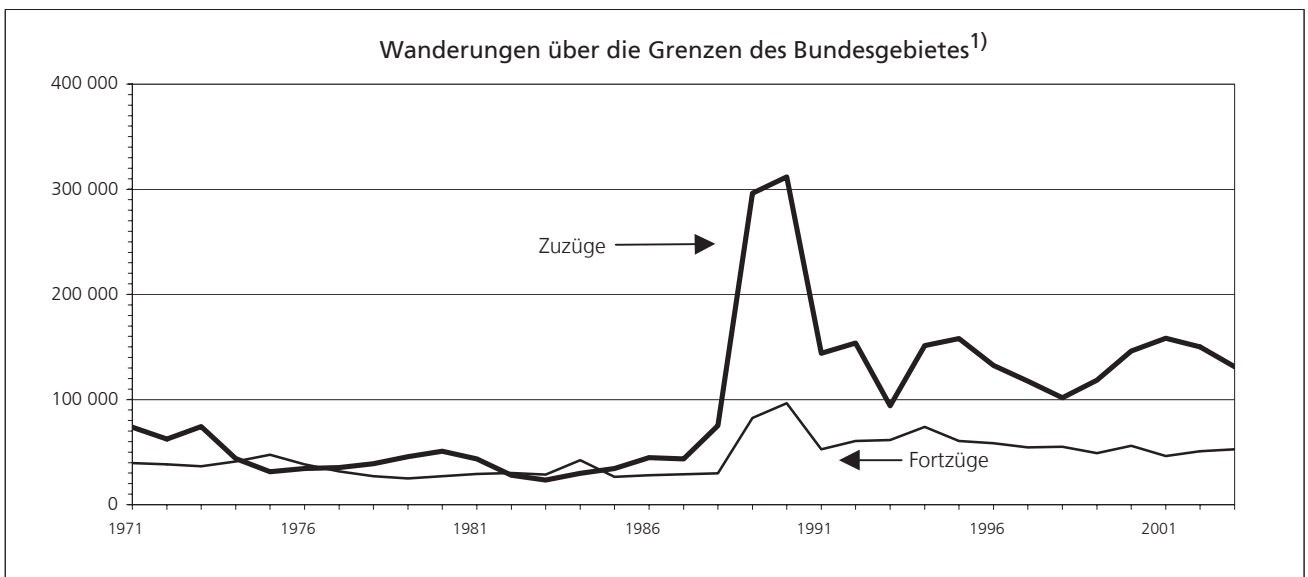
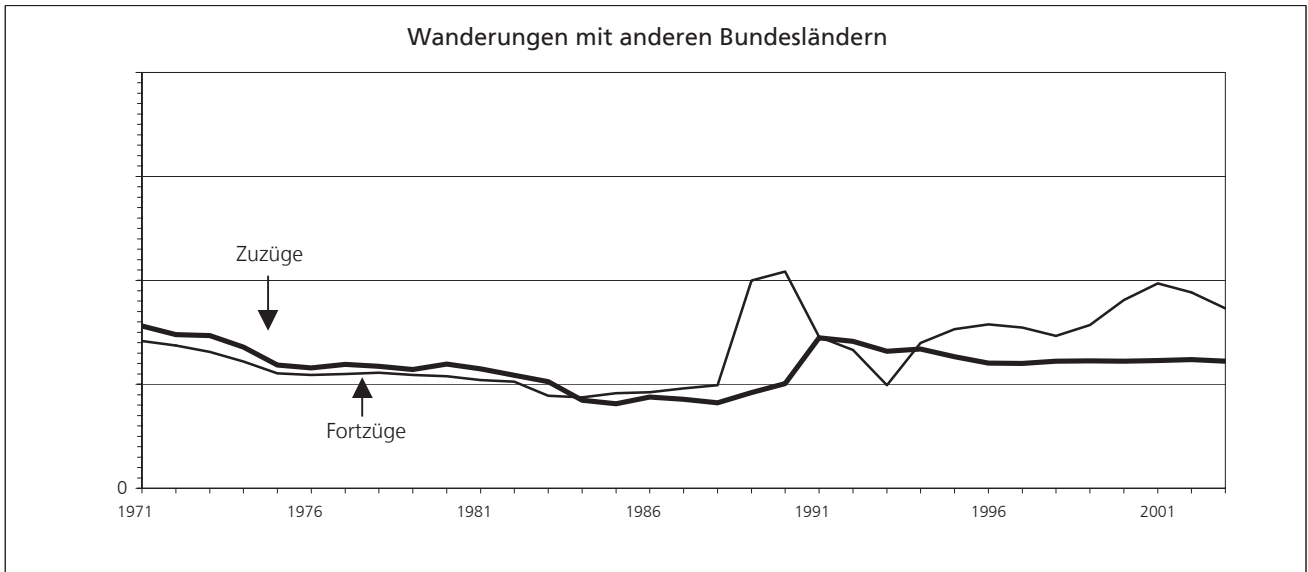
Deutscher im Sinne des Art. 116 Abs. 1 GG ist, wer die deutsche Staatsbürgerschaft besitzt oder als Flüchtling oder Vertriebener deutscher Volkszugehörigkeit oder als dessen Ehegatte oder Abkömmling in dem Gebiete des Deutschen Reiches nach dem Stande vom 31.12.1937 Aufnahme gefunden hat.

Ausländer ist jeder, der nicht Deutscher im Sinne des Art. 116 Abs. 1 GG ist. Dazu zählen auch die Staatenlosen und die Personen mit „ungeklärter“ Staatsangehörigkeit. Deutsche, die zugleich eine fremde Staatsangehörigkeit besitzen, gehören nicht zu den Ausländern.

1.1 Wanderungen über die niedersächsische Landesgrenze 1971 bis 2003

Jahr	Wanderungen über die Landesgrenze			davon					
				innerhalb des Bundesgebietes			über die Grenzen des Bundesgebietes		
	Zuzüge	Fortzüge	Saldo	Zuzüge	Fortzüge	Saldo	Zuzüge	Fortzüge	Saldo
1	2	3	4	5	6	7	8	9	
1971	229 894	181 223	48 671	156 196	141 511	14 685	73 698	39 712	33 986
1972	210 158	175 810	34 348	147 866	137 392	10 474	62 292	38 418	23 874
1973	220 956	167 792	53 164	146 799	131 183	15 616	74 157	36 609	37 548
1974	179 618	162 919	16 699	135 660	121 865	13 795	43 958	41 054	2 904
1975	149 809	158 077	-8 268	118 538	110 521	8 017	31 271	47 556	-16 285
1976	150 357	147 362	2 995	115 932	108 951	6 981	34 425	38 411	-3 986
1977	154 378	141 510	12 868	119 065	109 819	9 246	35 313	31 691	3 622
1978	156 368	138 361	18 007	117 424	111 155	6 269	38 944	27 206	11 738
1979	159 863	134 048	25 815	114 300	109 023	5 277	45 563	25 025	20 538
1980	170 305	134 802	35 503	119 619	107 833	11 786	50 686	26 969	23 717
1981	158 422	133 360	25 062	114 935	104 222	10 713	43 487	29 138	14 349
1982	136 884	132 761	4 123	108 798	102 571	6 227	28 086	30 190	-2 104
1983	126 013	117 361	8 652	102 501	88 869	13 632	23 512	28 492	-4 980
1984	114 503	129 854	-15 351	84 738	87 429	-2 691	29 765	42 425	-12 660
1985	115 759	117 942	-2 183	81 209	91 603	-10 394	34 550	26 339	8 211
1986	132 479	120 425	12 054	87 752	92 531	-4 779	44 727	27 894	16 833
1987	129 091	125 076	4 015	85 607	96 016	-10 409	43 484	29 060	14 424
1988	157 429	129 204	28 225	82 331	99 292	-16 961	75 098	29 912	45 186
1989	388 450	282 349	106 101	92 182	199 991	-107 809	296 268	82 358	213 910
1990	412 412	305 058	107 354	100 601	208 590	-107 989	311 811	96 468	215 343
1991	288 826	198 179	90 647	144 869	145 523	- 654	143 957	52 656	91 301
1992	294 843	193 596	101 247	141 266	133 148	8 118	153 577	60 448	93 129
1993	225 681	160 484	65 197	131 592	99 020	32 572	94 089	61 464	32 625
1994	285 259	213 720	71 539	134 000	139 824	-5 824	151 259	73 896	77 363
1995	284 565	213 673	70 892	126 472	153 106	-26 634	158 093	60 567	97 526
1996	252 962	216 317	36 645	120 409	157 746	-37 337	132 553	58 571	73 982
1997	237 470	209 169	28 301	120 116	154 627	-34 511	117 354	54 542	62 812
1998	223 739	201 827	21 912	122 142	146 638	-24 496	101 597	55 189	46 408
1999	241 042	205 953	35 089	122 613	157 070	-34 457	118 429	48 883	69 546
2000	268 216	237 318	30 898	122 137	181 179	-59 042	146 079	56 139	89 940
2001	281 052	243 553	37 499	122 806	197 159	-74 353	158 246	46 394	111 852
2002	273 824	239 448	34 376	123 678	188 530	-64 852	150 146	50 918	99 228
2003	253 538	225 803	27 735	122 336	173 126	-50 790	131 202	52 677	78 525

Zuzüge nach und Fortzüge aus Niedersachsen 1971 bis 2003



1) 1970 bis 1990 einschl. DDR und Berlin (Ost).

1.2 Gesamtwanderungen 2000 nach kreisfreien Städten, Landkreisen und großen Städten - Personen insgesamt

Kreisfreie Stadt Landkreis Regierungsbezirk Landkreis	Wanderungen über die Gemeindegrenzen			Kreis- binnen- wanderung	davon			
					über die Kreisgrenzen, innerhalb Niedersachsens			
	Zuzüge	Fortzüge	Saldo		Zuzüge	Fortzüge	Saldo	
	1	2	3	4	5	6	7	
101	Braunschweig,Stadt	14 269	14 157	112	–	6 295	9 030	-2 735
102	Salzgitter,Stadt	3 536	3 963	- 427	–	2 073	2 712	- 639
103	Wolfsburg,Stadt	5 253	5 136	117	–	2 493	2 742	- 249
151	Gifhorn	11 258	10 232	1 026	4 476	4 201	3 511	690
152	Göttingen	85 595	86 067	- 472	5 541	4 617	10 198	-5 581
153	Goslar	8 856	8 835	21	2 784	2 886	2 659	227
154	Helmstedt	5 224	5 462	- 238	1 819	2 025	2 037	- 12
155	Northeim	6 856	7 211	- 355	2 424	2 370	2 494	- 124
156	Osterode am Harz	3 934	4 231	- 297	1 594	1 143	1 140	3
157	Peine	6 913	5 940	973	2 066	3 562	2 610	952
158	Wolfenbüttel	8 376	7 059	1 317	2 307	4 344	3 109	1 235
1	Braunschweig	160 070	158 293	1 777	23 011	36 009	42 242	-6 233
201	Hannover,Landeshpvt.	33 008	31 882	1 126	–	15 747	16 454	- 707
251	Diepholz	14 488	13 046	1 442	4 819	2 951	2 702	249
252	Hameln-Pyrmont	8 736	8 297	439	3 164	2 586	2 179	407
253	Hannover	36 677	32 638	4 039	8 849	16 947	14 264	2 683
254	Hildesheim	16 270	15 144	1 126	7 115	5 018	4 112	906
255	Holzminden	4 665	4 917	- 252	1 932	1 239	1 243	- 4
256	Nienburg (Weser)	9 198	8 803	395	3 681	2 347	2 095	252
257	Schaumburg	11 332	10 539	793	5 032	3 073	2 359	714
2	Hannover	134 374	125 266	9 108	34 592	49 908	45 408	4 500
351	Celle	11 221	10 671	550	4 833	3 202	2 748	454
352	Cuxhaven	12 545	11 111	1 434	4 623	1 983	1 674	309
353	Harburg	16 177	13 610	2 567	4 879	2 393	2 388	5
354	Lüchow-Dannenberg	3 989	3 718	271	1 888	641	729	- 88
355	Lüneburg	14 723	12 383	2 340	6 533	3 121	2 205	916
356	Osterholz	7 356	6 242	1 114	1 838	1 331	1 263	68
357	Rotenburg (Wümme)	10 648	9 218	1 430	4 203	2 984	2 098	886
358	Soltau-Fallingbostal	8 963	7 891	1 072	3 220	2 610	2 250	360
359	Stade	12 688	12 068	620	5 171	2 048	1 793	255
360	Uelzen	6 662	6 244	418	3 061	1 719	1 595	124
361	Verden	8 342	7 806	536	2 854	2 158	2 099	59
3	Lüneburg	113 314	100 962	12 352	43 103	24 190	20 842	3 348
401	Delmenhorst,Stadt	3 284	3 620	- 336	–	1 613	2 098	- 485
402	Emden,Stadt	2 117	2 278	- 161	–	1 299	1 422	- 123
403	Oldenburg(Oldb),Stadt	12 038	11 456	582	–	5 695	7 793	-2 098
404	Osnabrück,Stadt	9 876	10 235	- 359	–	5 049	5 028	21
405	Wilhelmshaven,Stadt	3 603	4 303	- 700	–	1 818	2 258	- 440
451	Ammerland	7 011	5 918	1 093	1 675	3 947	2 956	991
452	Aurich	11 562	10 374	1 188	5 064	3 226	2 907	319
453	Cloppenburg	9 048	8 096	952	2 931	2 391	2 350	41
454	Emsland	14 511	13 666	845	5 543	3 294	3 240	54
455	Friesland	6 032	5 399	633	1 740	2 793	2 266	527
456	Grafschaft Bentheim	5 407	4 765	642	2 048	1 150	941	209
457	Leer	8 668	7 762	906	3 540	2 564	2 365	199
458	Oldenburg	7 923	6 424	1 499	1 507	4 263	3 083	1 180
459	Osnabrück	41 609	41 874	- 265	7 421	5 770	8 144	-2 374
460	Vechta	7 071	5 910	1 161	2 393	2 293	1 680	613
461	Wesermarsch	4 556	4 540	16	1 513	1 567	1 615	- 48
462	Wittmund	3 415	3 450	- 35	985	1 368	1 569	- 201
4	Weser-Ems	157 731	150 070	7 661	36 360	50 100	51 715	-1 615
	Niedersachsen	565 489	534 591	30 898	137 066	160 207	160 207	–
Kreisangehörige Gemeinden mit rund 50 000 und mehr Einwohnern								
152012	Göttingen,Stadt	9 689	10 401	- 712	1 713	2 428	2 349	79
153005	Goslar,Stadt	2 567	2 630	- 63	854	902	808	94
157006	Peine,Stadt	2 154	1 920	234	696	870	717	153
158037	Wolfenbüttel,Stadt	3 398	2 976	422	536	1 861	1 359	502
253004	Garbsen,Stadt	3 438	3 320	118	806	1 640	1 477	163
253009	Langenhagen,Stadt	3 193	3 022	171	615	1 623	1 335	288
252006	Hameln,Stadt	3 425	2 957	468	1 298	1 032	818	214
254021	Hildesheim,Stadt	5 596	5 452	144	1 744	1 822	1 533	289
351006	Celle,Stadt	3 885	4 122	- 237	1 249	1 205	1 167	38
352011	Cuxhaven,Stadt	2 012	2 171	- 159	430	488	366	122
355022	Lüneburg,Stadt	5 642	4 922	720	1 575	1 601	1 013	588
359038	Stade,Stadt	2 343	2 416	- 73	912	506	432	74
454032	Lingen (Ems), Stadt	1 496	2 096	- 600	460	474	618	- 144
456015	Nordhorn,Stadt	1 871	1 591	280	582	438	411	27
459024	Melle,Stadt	1 722	1 563	159	304	380	290	90

davon									Kreisfreie Stadt Landkreis Regierungsbezirk Land	
über die Landesgrenze			davon							
			innerhalb des Bundesgebietes			über die Grenzen des Bundesgebietes				
Zuzüge	Fortzüge	Saldo	Zuzüge	Fortzüge	Saldo	Zuzüge	Fortzüge	Saldo		
8	9	10	11	12	13	14	15	16		
7 974	5 127	2 847	3 257	3 516	- 259	4 717	1 611	3 106	101	Braunschweig,Stadt
1 463	1 251	212	738	806	- 68	725	445	280	102	Salzgitter,Stadt
2 760	2 394	366	1 346	1 088	258	1 414	1 306	108	103	Wolfsburg,Stadt
2 581	2 245	336	1 921	1 501	420	660	744	- 84	151	Gifhorn
75 437	70 328	5 109	5 498	63 199	-57 701	69 939	7 129	62 810	152	Göttingen
3 186	3 392	- 206	2 255	2 405	- 150	931	987	- 56	153	Goslar
1 380	1 606	- 226	1 070	1 208	- 138	310	398	- 88	154	Helmstedt
2 062	2 293	- 231	1 463	1 722	- 259	599	571	28	155	Northeim
1 197	1 497	- 300	980	1 212	- 232	217	285	- 68	156	Osterode am Harz
1 285	1 264	21	948	851	97	337	413	- 76	157	Peine
1 725	1 643	82	1 211	1 133	78	514	510	4	158	Wolfenbüttel
101 050	93 040	8 010	20 687	78 641	-57 954	80 363	14 399	65 964	1	Braunschweig
17 261	15 428	1 833	8 859	8 686	173	8 402	6 742	1 660	201	Hannover,Landeshp.tst.
6 718	5 525	1 193	4 592	3 313	1 279	2 126	2 212	- 86	251	Diepholz
2 986	2 954	32	2 111	2 041	70	875	913	- 38	252	Hameln-Pyrmont
10 881	9 525	1 356	6 335	5 230	1 105	4 546	4 295	251	253	Hannover
4 137	3 917	220	2 666	2 634	32	1 471	1 283	188	254	Hildesheim
1 494	1 742	- 248	1 186	1 438	- 252	308	304	4	255	Holzminden
3 170	3 027	143	1 382	1 275	107	1 788	1 752	36	256	Nienburg (Weser)
3 227	3 148	79	2 672	2 501	171	555	647	- 92	257	Schaumburg
49 874	45 266	4 608	29 803	27 118	2 685	20 071	18 148	1 923	2	Hannover
3 186	3 090	96	2 220	2 168	52	966	922	44	351	Celle
5 939	4 814	1 125	5 155	3 895	1 260	784	919	- 135	352	Cuxhaven
8 905	6 343	2 562	7 751	5 323	2 428	1 154	1 020	134	353	Harburg
1 460	1 101	359	1 285	950	335	175	151	24	354	Lüchow-Dannenberg
5 069	3 645	1 424	4 226	3 059	1 167	843	586	257	355	Lüneburg
4 187	3 141	1 046	3 828	2 730	1 098	359	411	- 52	356	Osterholz
3 461	2 917	544	2 568	2 147	421	893	770	123	357	Rotenburg (Wümme)
3 133	2 421	712	2 556	1 907	649	577	514	63	358	Soltau-Fallingbostel
5 469	5 104	365	3 495	2 880	615	1 974	2 224	- 250	359	Stade
1 882	1 588	294	1 567	1 192	375	315	396	- 81	360	Uelzen
3 330	2 853	477	2 756	2 333	423	574	520	54	361	Verden
46 021	37 017	9 004	37 407	28 584	8 823	8 614	8 433	181	3	Lüneburg
1 671	1 522	149	1 378	1 188	190	293	334	- 41	401	Delmenhorst,Stadt
818	856	- 38	566	690	- 124	252	166	86	402	Emden,Stadt
6 343	3 663	2 680	2 622	2 781	- 159	3 721	882	2 839	403	Oldenburg(Oldb),Stadt
4 827	5 207	- 380	3 566	4 099	- 533	1 261	1 108	153	404	Osnabrück,Stadt
1 785	2 045	- 260	1 443	1 667	- 224	342	378	- 36	405	Wilhelmshaven,Stadt
1 389	1 287	102	1 097	918	179	292	369	- 77	451	Ammerland
3 272	2 403	869	2 680	1 874	806	592	529	63	452	Aurich
3 726	2 815	911	1 747	1 111	636	1 979	1 704	275	453	Cloppenburg
5 674	4 883	791	4 133	3 296	837	1 541	1 587	- 46	454	Emsland
1 499	1 393	106	1 218	1 045	173	281	348	- 67	455	Friesland
2 209	1 776	433	1 444	1 352	92	765	424	341	456	Grafschaft Bentheim
2 564	1 857	707	1 956	1 291	665	608	566	42	457	Leer
2 153	1 834	319	1 582	1 224	358	571	610	- 39	458	Oldenburg
28 418	26 309	2 109	5 186	21 466	-16 280	23 232	4 843	18 389	459	Osnabrück
2 385	1 837	548	1 627	1 166	461	758	671	87	460	Vechta
1 476	1 412	64	1 122	990	132	354	422	- 68	461	Wesermarsch
1 062	896	166	873	678	195	189	218	- 29	462	Wittmund
71 271	61 995	9 276	34 240	46 836	-12 596	37 031	15 159	21 872	4	Weser-Ems
268 216	237 318	30 898	122 137	181 179	-59 042	146 079	56 139	89 940		Niedersachsen
Kreisangehörige Gemeinden mit rund 50 000 und mehr Einwohnern										
5 548	6 118	- 570	3 480	4 662	- 1 182	2 068	1 456	612	152012	Göttingen,Stadt
811	985	- 174	576	689	- 113	235	296	- 61	153005	Goslar,Stadt
588	545	43	430	383	47	158	162	- 4	157006	Peine,Stadt
1 001	950	51	665	636	29	336	314	22	158037	Wolfenbüttel,Stadt
992	850	142	518	490	28	474	360	114	253004	Garbsen,Stadt
955	817	138	600	444	156	355	373	- 18	253009	Langenhagen,Stadt
1 095	1 067	28	807	772	35	288	295	- 7	252006	Hameln,Stadt
2 030	1 980	50	1 358	1 357	1	672	623	49	254021	Hildesheim,Stadt
1 431	1 479	- 48	972	986	- 14	459	493	- 34	351006	Celle,Stadt
1 094	1 210	- 116	788	870	- 82	306	340	- 34	352011	Cuxhaven,Stadt
2 466	1 893	573	1 987	1 577	410	479	316	163	355022	Lüneburg,Stadt
925	973	- 48	724	718	6	201	255	- 54	359038	Stade,Stadt
562	856	- 294	463	679	- 216	99	177	- 78	454032	Lingen (Ems), Stadt
851	784	67	589	607	- 18	262	177	85	456015	Nordhorn,Stadt
1 038	1 035	3	795	726	69	243	309	- 66	459024	Melle,Stadt

1.2 Gesmtwanderungen 2001 nach kreisfreien Städten, Landkreisen und großen Städten - Personen insgesamt

Kreisfreie Stadt Landkreis Regierungsbezirk Landkreis	Wanderungen über die Gemeindegrenzen			davon			
				Kreis- binnen- wanderung	über die Kreisgrenzen, innerhalb Niedersachsens		
	Zuzüge 1	Fortzüge 2	Saldo 3		4	Zuzüge 5	Fortzüge 6
101 Braunschweig,Stadt	15 239	14 652	587	-	6 233	9 556	- 3 323
102 Salzgitter,Stadt	3 933	4 317	- 384	-	2 399	2 811	- 412
103 Wolfsburg,Stadt	5 488	5 163	325	-	2 639	2 793	- 154
151 Gifhorn	11 091	9 885	1 206	4 406	4 216	3 419	797
152 Göttingen	116 086	116 171	- 85	5 235	3 738	11 363	- 7 625
153 Goslar	8 799	8 505	294	2 666	2 927	2 571	356
154 Helmstedt	5 298	5 353	- 55	1 768	2 094	2 046	48
155 Northeim	6 796	7 210	- 414	2 606	2 314	2 366	- 52
156 Osterode am Harz	3 958	4 132	- 174	1 671	1 155	1 186	- 31
157 Peine	7 238	6 372	866	2 238	3 538	2 838	700
158 Wolfenbüttel	7 600	7 301	299	2 151	3 911	3 410	501
1 Braunschweig	191 526	189 061	2 465	22 741	35 164	44 359	- 9 195
241 Region Hannover	67 836	62 159	5 677	27 757	15 846	12 638	3 208
241001 Hannover,Landeshptst.	31 584	29 239	2 345	8 316	9 118	6 074	3 044
251 Diepholz	14 877	13 262	1 615	4 672	3 060	2 705	355
252 Hameln-Pyrmont	8 538	8 290	248	3 073	2 493	2 417	76
254 Hildesheim	15 697	14 900	797	6 790	4 952	4 191	761
255 Holzminden	4 369	4 595	- 226	1 585	1 212	1 305	- 93
256 Nienburg (Weser)	9 021	8 432	589	3 539	2 440	2 061	379
257 Schaumburg	11 189	10 212	977	4 796	3 021	2 385	636
2 Hannover	131 527	121 850	9 677	52 212	33 024	27 702	5 322
351 Celle	11 076	10 659	417	4 778	3 242	2 752	490
352 Cuxhaven	12 880	10 952	1 928	4 751	2 161	1 738	423
353 Harburg	15 869	13 770	2 099	5 003	2 415	2 420	- 5
354 Lüchow-Dannenberg	3 776	3 798	- 22	1 882	631	759	- 128
355 Lüneburg	14 253	12 154	2 099	5 984	3 089	2 262	827
356 Osterholz	7 244	6 270	974	1 836	1 318	1 235	83
357 Rotenburg (Wümme)	10 374	9 266	1 108	4 028	2 841	2 297	544
358 Soltau-Fallingb.ostel	9 066	7 861	1 205	3 144	2 791	2 060	731
359 Stade	13 223	12 050	1 173	5 420	2 124	1 860	264
360 Uelzen	6 715	5 932	783	2 931	1 833	1 398	435
361 Verden	8 588	8 057	531	2 981	2 128	2 069	59
3 Lüneburg	113 064	100 769	12 295	42 738	24 573	20 850	3 723
401 Delmenhorst,Stadt	2 843	3 132	- 289	-	1 463	1 820	- 357
402 Emden,Stadt	2 430	2 107	323	-	1 570	1 384	186
403 Oldenburg(Oldb),Stadt	13 323	12 186	1 137	-	5 998	8 688	- 2 690
404 Osnabrück,Stadt	10 062	9 786	276	-	5 122	4 860	262
405 Wilhelmshaven,Stadt	4 199	4 085	114	-	2 103	2 168	- 65
451 Ammerland	7 140	5 926	1 214	1 644	3 967	3 071	896
452 Aurich	11 166	10 232	934	4 685	3 262	3 018	244
453 Cloppenburg	9 688	9 137	551	3 080	2 402	2 370	32
454 Emsland	15 047	14 277	770	5 436	3 224	3 463	- 239
455 Friesland	6 081	5 337	744	1 709	2 842	2 489	353
456 Grafschaft Bentheim	6 063	4 751	1 312	2 033	1 270	920	350
457 Leer	9 165	7 951	1 214	3 630	2 960	2 439	521
458 Oldenburg	7 731	6 364	1 367	1 501	4 035	3 054	981
459 Osnabrück	22 874	20 939	1 935	7 043	6 788	7 352	- 564
460 Vechta	6 889	5 832	1 057	2 281	2 142	1 715	427
461 Wesermarsch	5 100	4 766	334	1 673	1 625	1 686	- 61
462 Wittmund	3 357	3 288	69	894	1 389	1 515	- 126
4 Weser-Ems	143 158	130 096	13 062	35 609	52 162	52 012	150
Niedersachsen	579 275	541 776	37 499	153 300	144 923	144 923	-
Kreisangehörige Städte mit rund 50 000 und mehr Einwohnern							
152012 Göttingen,Stadt	10 445	10 685	- 240	1 757	2 615	2 279	336
153005 Goslar,Stadt	2 805	2 704	101	889	1 031	758	273
157006 Peine,Stadt	2 272	2 135	137	769	889	846	43
158037 Wolfenbüttel,Stadt	3 017	3 117	- 100	595	1 562	1 517	45
241005 Garbsen,Stadt	3 432	3 368	64	1 920	560	482	78
241010 Langenhagen,Stadt	3 277	3 068	209	1 811	529	452	77
252006 Hameln,Stadt	3 435	2 986	449	1 307	1 050	896	154
254021 Hildesheim,Stadt	5 407	5 316	91	1 603	1 705	1 558	147
351006 Celle,Stadt	3 979	3 976	3	1 271	1 302	1 143	159
352011 Cuxhaven,Stadt	2 055	2 002	53	422	538	400	138
355022 Lüneburg,Stadt	5 819	4 981	838	1 561	1 605	1 122	483
359038 Stade,Stadt	2 608	2 334	274	1 019	603	480	123
454032 Lingen (Ems),Stadt	1 636	2 017	- 381	471	496	616	- 120
456015 Nordhorn,Stadt	2 148	1 528	620	609	536	377	159
459024 Melle,Stadt	1 904	1 578	326	340	451	318	133

davon									Kreisfreie Stadt Landkreis Regierungsbezirk Land	
über die Landesgrenze			davon							
			innerhalb des Bundesgebietes			über die Grenzen des Bundesgebietes				
Zuzüge	Fortzüge	Saldo	Zuzüge	Fortzüge	Saldo	Zuzüge	Fortzüge	Saldo		
8	9	10	11	12	13	14	15	16		
9 006	5 096	3 910	3 432	3 746	- 314	5 574	1 350	4 224	101	Braunschweig,Stadt
1 534	1 506	28	840	911	- 71	694	595	99	102	Salzgitter,Stadt
2 849	2 370	479	1 432	1 153	279	1 417	1 217	200	103	Wolfsburg,Stadt
2 469	2 060	409	1 862	1 548	314	607	512	95	151	Gifhorn
107 113	99 573	7 540	5 994	93 527	-87 533	101 119	6 046	95 073	152	Göttingen
3 206	3 268	- 62	2 175	2 335	- 160	1 031	933	98	153	Goslar
1 436	1 539	- 103	1 108	1 179	- 71	328	360	- 32	154	Helmstedt
1 876	2 238	- 362	1 354	1 688	- 334	522	550	- 28	155	Northeim
1 132	1 275	- 143	946	1 075	- 129	186	200	- 14	156	Osterode am Harz
1 462	1 296	166	1 045	896	149	417	400	17	157	Peine
1 538	1 740	- 202	1 089	1 305	- 216	449	435	14	158	Wolfenbüttel
133 621	121 961	11 660	21 277	109 363	-88 086	112 344	12 598	99 746	1	Braunschweig
24 233	21 764	2 469	15 588	14 221	1 367	8 645	7 543	1 102	241	Region Hannover
14 150	12 855	1 295	9 348	8 702	646	4 802	4 153	649	241001	Hannover,Landeshptst.
7 145	5 885	1 260	4 362	3 160	1 202	2 783	2 725	58	251	Diepholz
2 972	2 800	172	2 170	2 138	32	802	662	140	252	Hameln-Pyrmont
3 955	3 919	36	2 661	2 892	- 231	1 294	1 027	267	254	Hildesheim
1 572	1 705	- 133	1 222	1 375	- 153	350	330	20	255	Holz Minden
3 042	2 832	210	1 422	1 420	2	1 620	1 412	208	256	Nienburg (Weser)
3 372	3 031	341	2 697	2 506	191	675	525	150	257	Schaumburg
46 291	41 936	4 355	30 122	27 712	2 410	16 169	14 224	1 945	2	Hannover
3 056	3 129	- 73	2 180	2 207	- 27	876	922	- 46	351	Celle
5 968	4 463	1 505	5 132	3 781	1 351	836	682	154	352	Cuxhaven
8 451	6 347	2 104	7 496	5 407	2 089	955	940	15	353	Harburg
1 263	1 157	106	1 105	1 036	69	158	121	37	354	Lüchow-Dannenberg
5 180	3 908	1 272	4 326	3 326	1 000	854	582	272	355	Lüneburg
4 090	3 199	891	3 682	2 865	817	408	334	74	356	Osterholz
3 505	2 941	564	2 591	2 131	460	914	810	104	357	Rotenburg (Wümme)
3 131	2 657	474	2 517	2 142	375	614	515	99	358	Soltau-Fallingb.ostel
5 679	4 770	909	3 662	2 976	686	2 017	1 794	223	359	Stade
1 951	1 603	348	1 546	1 287	259	405	316	89	360	Uelzen
3 479	3 007	472	2 867	2 491	376	612	516	96	361	Verden
45 753	37 181	8 572	37 104	29 649	7 455	8 649	7 532	1 117	3	Lüneburg
1 380	1 312	68	1 129	1 136	- 7	251	176	75	401	Delmenhorst,Stadt
860	723	137	584	605	- 21	276	118	158	402	Emden,Stadt
7 325	3 498	3 827	2 623	2 687	- 64	4 702	811	3 891	403	Oldenburg(Oldb),Stadt
4 940	4 926	14	3 697	3 883	- 186	1 243	1 043	200	404	Osnabrück,Stadt
2 096	1 917	179	1 760	1 654	106	336	263	73	405	Wilhelmshaven,Stadt
1 529	1 211	318	1 226	916	310	303	295	8	451	Ammerland
3 219	2 529	690	2 588	2 057	531	631	472	159	452	Aurich
4 206	3 687	519	1 659	1 244	415	2 547	2 443	104	453	Cloppenburg
6 387	5 378	1 009	4 002	3 511	491	2 385	1 867	518	454	Emsland
1 530	1 139	391	1 253	915	338	277	224	53	455	Friesland
2 760	1 798	962	1 504	1 415	89	1 256	383	873	456	Grafschaft Bentheim
2 575	1 882	693	1 849	1 424	425	726	458	268	457	Leer
2 195	1 809	386	1 644	1 286	358	551	523	28	458	Oldenburg
9 043	6 544	2 499	4 997	4 705	292	4 046	1 839	2 207	459	Osnabrück
2 466	1 836	630	1 712	1 267	445	754	569	185	460	Vechta
1 802	1 407	395	1 179	1 018	161	623	389	234	461	Wesermarsch
1 074	879	195	897	712	185	177	167	10	462	Wittmund
55 387	42 475	12 912	34 303	30 435	3 868	21 084	12 040	9 044	4	Weser-Ems
281 052	243 553	37 499	122 806	197 159	-74 353	158 246	46 394	111 852		Niedersachsen
Kreiangehörige Gemeinden mit rund 50 000 und mehr Einwohnern										
6 073	6 713	- 640	3 779	4 730	- 951	2 294	1 983	311	152012	Göttingen,Stadt
885	1 084	- 199	606	647	- 41	279	437	- 158	153005	Goslar,Stadt
614	533	81	416	343	73	198	190	8	157006	Peine,Stadt
860	998	- 138	572	698	- 126	288	300	- 12	158037	Wolfenbüttel,Stadt
952	809	143	584	488	96	368	321	47	241005	Garbsen,Stadt
937	757	180	566	453	113	371	304	67	241010	Langenhagen,Stadt
1 078	1 076	2	819	797	22	259	279	- 20	252006	Hameln,Stadt
2 099	1 970	129	1 427	1 440	- 13	672	530	142	254021	Hildesheim,Stadt
1 406	1 464	- 58	935	1 019	- 84	471	445	26	351006	Celle,Stadt
1 095	1 096	- 1	828	831	- 3	267	265	2	352011	Cuxhaven,Stadt
2 653	2 005	648	2 101	1 693	408	552	312	240	355022	Lüneburg,Stadt
986	905	81	778	720	58	208	185	23	359038	Stade,Stadt
669	794	- 125	509	690	- 181	160	104	56	454032	Lingen (Ems), Stadt
1 003	765	238	647	607	40	356	158	198	456015	Nordhorn,Stadt
1 113	976	137	854	731	123	259	245	14	459024	Melle,Stadt

1.2 Gesmtwanderungen 2002 nach kreisfreien Städten, Landkreisen und großen Städten - Personen insgesamt

Kreisfreie Stadt Landkreis Regierungsbezirk Landkreis	Wanderungen über die Gemeindengrenzen			Kreis- binnen- wanderung	davon			
					über die Kreisgrenzen, innerhalb Niedersachsens			
	Zuzüge	Fortzüge	Saldo		Zuzüge	Fortzüge	Saldo	
1	2	3	4	5	6	7		
101	Braunschweig,Stadt	14 459	13 898	561	-	6 364	8 995	-2 631
102	Salzgitter,Stadt	3 620	4 183	- 563	-	2 314	2 839	- 525
103	Wolfsburg,Stadt	5 795	5 083	712	-	2 743	2 622	121
151	Gifhorn	10 671	9 942	729	4 146	4 026	3 692	334
152	Göttingen	108 981	108 817	164	5 194	3 802	10 922	-7 120
153	Goslar	9 048	9 094	- 46	2 885	2 850	2 745	105
154	Helmstedt	5 307	5 192	115	1 690	2 187	1 972	215
155	Northeim	6 863	6 953	- 90	2 361	2 443	2 362	81
156	Osterode am Harz	4 157	4 339	- 182	1 761	1 157	1 182	- 25
157	Peine	7 516	6 359	1 157	2 192	3 951	2 832	1 119
158	Wolfenbüttel	7 575	7 106	469	2 108	3 906	3 399	507
1	Braunschweig	183 992	180 966	3 026	22 337	35 743	43 562	-7 819
241	Region Hannover	66 267	60 585	5 682	27 191	15 226	12 703	2 523
241001	Hannover,Landeshpftst.	30 607	28 896	1 711	7 744	8 672	5 983	2 689
251	Diepholz	15 023	13 624	1 399	4 918	2 989	2 678	311
252	Hameln-Pyrmont	8 519	8 275	244	2 999	2 690	2 428	262
254	Hildesheim	15 523	14 826	697	6 628	4 980	4 395	585
255	Holz Minden	4 412	4 561	- 149	1 636	1 216	1 315	- 99
256	Nienburg (Weser)	8 889	8 693	196	3 491	2 135	2 034	101
257	Schaumburg	11 350	10 494	856	4 954	3 060	2 447	613
2	Hannover	129 983	121 058	8 925	51 817	32 296	28 000	4 296
351	Celle	11 375	10 601	774	4 796	3 438	2 768	670
352	Cuxhaven	12 394	11 766	628	4 579	2 117	1 816	301
353	Harburg	16 096	13 978	2 118	5 045	2 381	2 535	- 154
354	Lüchow-Dannenberg	3 841	3 650	191	1 690	715	760	- 45
355	Lüneburg	15 254	12 334	2 920	6 166	3 459	2 283	1 176
356	Osterholz	7 103	6 447	656	1 867	1 286	1 247	39
357	Rotenburg (Wümme)	9 792	9 275	517	3 965	2 620	2 245	375
358	Soltau-Fallingb.ostel	9 108	7 868	1 240	3 074	2 526	2 193	333
359	Stade	13 569	12 580	989	5 466	2 233	1 867	366
360	Uelzen	6 567	6 178	389	2 911	1 750	1 565	185
361	Verden	8 690	8 147	543	3 034	2 124	2 113	11
3	Lüneburg	113 789	102 824	10 965	42 593	24 649	21 392	3 257
401	Delmenhorst,Stadt	2 984	3 168	- 184	-	1 471	1 792	- 321
402	Emden,Stadt	2 402	2 059	343	-	1 526	1 298	228
403	Oldenburg(Oldb),Stadt	12 765	11 116	1 649	-	6 045	7 837	-1 792
404	Osnabrück,Stadt	10 242	9 725	517	-	5 280	4 928	352
405	Wilhelmshaven,Stadt	4 190	3 969	221	-	2 040	2 086	- 46
451	Ammerland	6 918	5 846	1 072	1 531	3 785	3 011	774
452	Aurich	10 804	10 047	757	4 672	2 942	2 921	21
453	Cloppenburg	9 411	8 798	613	2 842	2 384	2 284	100
454	Emsland	15 871	14 685	1 186	5 528	3 335	3 357	- 22
455	Friesland	6 016	5 640	376	1 770	2 589	2 500	89
456	Grafschaft Bentheim	6 024	4 934	1 090	1 966	1 012	1 048	- 36
457	Leer	8 890	7 968	922	3 469	2 679	2 498	181
458	Oldenburg	7 692	6 578	1 114	1 445	3 857	3 112	745
459	Osnabrück	22 393	21 765	628	7 088	6 910	7 254	- 344
460	Vechta	6 691	5 898	793	2 295	2 161	1 772	389
461	Wesermarsch	4 834	4 668	166	1 652	1 534	1 467	67
462	Wittmund	3 415	3 218	197	928	1 311	1 430	- 119
4	Weser-Ems	141 542	130 082	11 460	35 186	50 861	50 595	266
	Niedersachsen	569 306	534 930	34 376	151 933	143 549	143 549	-
Kreisangehörige Gemeinden mit rund 50 000 und mehr Einwohnern								
152012	Göttingen,Stadt	10 401	10 500	- 99	1 628	2 537	2 483	54
153005	Goslar,Stadt	2 735	2 742	- 7	874	1 018	807	211
157006	Peine,Stadt	2 390	2 160	230	804	966	891	75
158037	Wolfenbüttel,Stadt	3 140	2 913	227	556	1 699	1 452	247
241005	Garbsen,Stadt	3 431	3 311	120	1 878	550	564	- 14
241010	Langenhagen,Stadt	3 194	2 909	285	1 902	466	476	- 10
252006	Hameln,Stadt	3 346	3 034	312	1 197	1 089	948	141
254021	Hildesheim,Stadt	5 391	5 312	79	1 616	1 732	1 609	123
351006	Celle,Stadt	3 965	3 984	- 19	1 247	1 295	1 214	81
352011	Cuxhaven,Stadt	2 081	1 995	86	423	505	404	101
355022	Lüneburg,Stadt	6 656	4 904	1 752	1 688	1 935	1 119	816
359038	Stade,Stadt	2 562	2 418	144	1 005	594	462	132
454032	Lingen (Ems), Stadt	1 903	1 915	- 12	534	550	541	9
456015	Nordhorn,Stadt	1 968	1 745	223	558	435	432	3
459024	Melle,Stadt	1 941	1 637	304	340	399	310	89

davon									Kreisfreie Stadt Landkreis Regierungsbezirk Land	
über die Landesgrenze			davon							
			innerhalb des Bundesgebietes			über die Grenzen des Bundesgebietes				
Zuzüge	Fortzüge	Saldo	Zuzüge	Fortzüge	Saldo	Zuzüge	Fortzüge	Saldo		
8	9	10	11	12	13	14	15	16		
8 095	4 903	3 192	3 427	3 432	- 5	4 668	1 471	3 197	101	Braunschweig,Stadt
1 306	1 344	- 38	812	966	- 154	494	378	116	102	Salzgitter,Stadt
3 052	2 461	591	1 560	1 233	327	1 492	1 228	264	103	Wolfsburg,Stadt
2 499	2 104	395	1 836	1 480	356	663	624	39	151	Gifhorn
99 985	92 701	7 284	6 378	84 455	-78 077	93 607	8 246	85 361	152	Göttingen
3 313	3 464	- 151	2 370	2 534	- 164	943	930	13	153	Goslar
1 430	1 530	- 100	1 137	1 183	- 46	293	347	- 54	154	Helmstedt
2 059	2 230	- 171	1 488	1 739	- 251	571	491	80	155	Northeim
1 239	1 396	- 157	1 052	1 159	- 107	187	237	- 50	156	Osterode am Harz
1 373	1 335	38	974	1 004	- 30	399	331	68	157	Peine
1 561	1 599	- 38	1 095	1 204	- 109	466	395	71	158	Wolfenbüttel
125 912	115 067	10 845	22 129	100 389	-78 260	103 783	14 678	89 105	1	Braunschweig
23 850	20 691	3 159	15 423	13 732	1 691	8 427	6 959	1 468	241	Region Hannover
14 191	12 489	1 702	9 262	8 440	822	4 929	4 049	880	241001	Hannover,Landeshtptst.
7 116	6 028	1 088	4 289	3 249	1 040	2 827	2 779	48	251	Diepholz
2 830	2 848	- 18	2 103	2 121	- 18	727	727	-	252	Hameln-Pyrmont
3 915	3 803	112	2 646	2 773	- 127	1 269	1 030	239	254	Hildesheim
1 560	1 610	- 50	1 226	1 357	- 131	334	253	81	255	Holzminden
3 263	3 168	95	1 440	1 340	100	1 823	1 828	- 5	256	Nienburg (Weser)
3 336	3 093	243	2 528	2 505	23	808	588	220	257	Schaumburg
45 870	41 241	4 629	29 655	27 077	2 578	16 215	14 164	2 051	2	Hannover
3 141	3 037	104	2 234	2 232	2	907	805	102	351	Celle
5 698	5 371	327	4 738	4 451	287	960	920	40	352	Cuxhaven
8 670	6 398	2 272	7 582	5 463	2 119	1 088	935	153	353	Harburg
1 436	1 200	236	1 232	1 063	169	204	137	67	354	Lüchow-Dannenberg
5 629	3 885	1 744	4 823	3 297	1 526	806	588	218	355	Lüneburg
3 950	3 333	617	3 552	3 028	524	398	305	93	356	Osterholz
3 207	3 065	142	2 446	2 276	170	761	789	- 28	357	Rotenburg (Wümme)
3 508	2 601	907	2 836	2 113	723	672	488	184	358	Soltau-Fallingb.ostel
5 870	5 247	623	3 625	3 146	479	2 245	2 101	144	359	Stade
1 906	1 702	204	1 451	1 307	144	455	395	60	360	Uelzen
3 532	3 000	532	3 018	2 413	605	514	587	- 73	361	Verden
46 547	38 839	7 708	37 537	30 789	6 748	9 010	8 050	960	3	Lüneburg
1 513	1 376	137	1 240	1 230	10	273	146	127	401	Delmenhorst,Stadt
876	761	115	652	650	2	224	111	113	402	Emden,Stadt
6 720	3 279	3 441	2 647	2 686	- 39	4 073	593	3 480	403	Oldenburg(Oldb),Stadt
4 962	4 797	165	3 734	3 762	- 28	1 228	1 035	193	404	Osnabrück,Stadt
2 150	1 883	267	1 842	1 553	289	308	330	- 22	405	Wilhelmshaven,Stadt
1 602	1 304	298	1 220	1 014	206	382	290	92	451	Ammerland
3 190	2 454	736	2 530	1 927	603	660	527	133	452	Aurich
4 185	3 672	513	1 671	1 159	512	2 514	2 513	1	453	Cloppenburg
7 008	5 800	1 208	4 006	3 464	542	3 002	2 336	666	454	Emsland
1 657	1 370	287	1 351	1 080	271	306	290	16	455	Friesland
3 046	1 920	1 126	1 365	1 425	- 60	1 681	495	1 186	456	Grafschaft Bentheim
2 742	2 001	741	1 929	1 344	585	813	657	156	457	Leer
2 390	2 021	369	1 622	1 352	270	768	669	99	458	Oldenburg
8 395	7 423	972	5 073	4 696	377	3 322	2 727	595	459	Osnabrück
2 235	1 831	404	1 405	1 195	210	830	636	194	460	Vechta
1 648	1 549	99	1 153	1 102	51	495	447	48	461	Wesermarsch
1 176	860	316	917	636	281	259	224	35	462	Wittmund
55 495	44 301	11 194	34 357	30 275	4 082	21 138	14 026	7 112	4	Weser-Ems
273 824	239 448	34 376	123 678	188 530	-64 852	150 146	50 918	99 228		Niedersachsen
Kreisangehörige Gemeinden mit rund 50 000 und mehr Einwohnern										
6 236	6 338	- 102	4 016	4 577	- 561	2 220	1 761	459	152012	Göttingen,Stadt
843	1 015	- 172	634	690	- 56	209	325	- 116	153005	Goslar,Stadt
620	569	51	413	425	- 12	207	144	63	157006	Peine,Stadt
885	891	- 6	567	630	- 63	318	261	57	158037	Wolfenbüttel,Stadt
1 003	776	227	596	501	95	407	275	132	241005	Garbsen,Stadt
826	694	132	508	433	75	318	261	57	241010	Langenhagen,Stadt
1 060	1 019	41	795	819	- 24	265	200	65	252006	Hameln,Stadt
2 043	1 916	127	1 417	1 439	- 22	626	477	149	254021	Hildesheim,Stadt
1 423	1 398	25	990	1 026	- 36	433	372	61	351006	Celle,Stadt
1 153	1 125	28	902	844	58	251	281	- 30	352011	Cuxhaven,Stadt
3 033	1 959	1 074	2 547	1 646	901	486	313	173	355022	Lüneburg,Stadt
963	964	- 1	746	792	- 46	217	172	45	359038	Stade,Stadt
819	789	30	575	643	- 68	244	146	98	454032	Lingen (Ems),Stadt
975	912	63	558	652	- 94	417	260	157	456015	Nordhorn,Stadt
1 202	1 106	96	924	842	82	278	264	14	459024	Melle,Stadt

1.2 Gesmtwanderungen 2003 nach kreisfreien Städten, Landkreisen und großen Städten - Personen insgesamt

Kreisfreie Stadt Landkreis Bezirk Landkreis	Wanderungen über die Gemeindengrenzen			davon				
				Kreis- binnen- wanderung	über die Kreisgrenzen, innerhalb Niedersachsens			
	Zuzüge	Fortzüge	Saldo		Zuzüge	Fortzüge	Saldo	
	1	2	3	4	5	6	7	
101	Braunschweig,Stadt	13 625	13 052	573	-	6 398	8 308	-1 910
102	Salzgitter,Stadt	3 419	3 906	- 487	-	2 161	2 623	- 462
103	Wolfsburg,Stadt	6 202	5 434	768	-	2 873	2 926	- 53
151	Gifhorn	11 358	10 564	794	4 387	4 374	3 825	549
152	Göttingen	90 097	90 314	- 217	5 228	3 502	9 634	-6 132
153	Goslar	8 901	8 750	151	2 880	2 772	2 657	115
154	Helmstedt	5 563	5 455	108	1 743	2 261	2 224	37
155	Northeim	6 711	6 850	- 139	2 419	2 363	2 247	116
156	Osterode am Harz	3 837	3 896	- 59	1 550	1 077	1 170	- 93
157	Peine	7 138	6 363	775	2 156	3 540	2 887	653
158	Wolfenbüttel	7 359	6 827	532	2 039	3 724	3 258	466
1	Braunschweig	164 210	161 411	2 799	22 402	35 045	41 759	-6 714
241	Region Hannover	63 556	60 489	3 067	26 536	14 486	12 422	2 064
241001	Hannover,Landeshpftst.	29 179	29 244	- 65	7 866	7 948	6 061	1 887
251	Diepholz	14 870	13 506	1 364	4 829	3 217	2 780	437
252	Hameln-Pyrmont	8 244	8 029	215	2 945	2 618	2 433	185
254	Hildesheim	14 813	14 535	278	6 373	4 629	4 355	274
255	Holzminden	4 220	4 476	- 256	1 569	1 138	1 220	- 82
256	Nienburg (Weser)	9 175	8 915	260	3 404	2 149	2 096	53
257	Schaumburg	10 849	10 675	174	4 884	2 806	2 572	234
2	Hannover	125 727	120 625	5 102	50 540	31 043	27 878	3 165
351	Celle	11 271	10 576	695	4 835	3 332	2 850	482
352	Cuxhaven	12 531	11 586	945	4 692	2 130	1 775	355
353	Harburg	15 550	14 299	1 251	5 174	2 309	2 464	- 155
354	Lüchow-Dannenberg	3 867	3 651	216	1 710	673	677	- 4
355	Lüneburg	14 282	12 594	1 688	6 243	3 050	2 463	587
356	Osterholz	6 921	6 224	697	1 835	1 278	1 232	46
357	Rotenburg (Wümme)	9 949	9 181	768	3 921	2 717	2 281	436
358	Soltau-Fallingbostel	8 788	8 053	735	2 969	2 665	2 266	399
359	Stade	13 598	12 377	1 221	5 368	2 010	1 907	103
360	Uelzen	6 464	6 027	437	2 824	1 766	1 495	271
361	Verden	8 596	8 088	508	2 956	2 113	2 105	8
3	Lüneburg	111 817	102 656	9 161	42 527	24 043	21 515	2 528
401	Delmenhorst,Stadt	3 303	3 323	- 20	-	1 616	1 937	- 321
402	Emden,Stadt	2 439	2 210	229	-	1 476	1 414	62
403	Oldenburg(Oldb),Stadt	12 088	11 025	1 063	-	6 355	7 558	-1 203
404	Osnabrück,Stadt	11 059	9 900	1 159	-	5 536	4 884	652
405	Wilhelmshaven,Stadt	4 451	4 161	290	-	2 193	2 180	13
451	Ammerland	7 209	5 867	1 342	1 719	3 838	2 952	886
452	Aurich	11 384	10 516	868	4 964	3 093	3 003	90
453	Cloppenburg	10 354	9 838	516	3 135	2 366	2 436	- 70
454	Emsland	15 664	15 033	631	5 524	3 475	3 508	- 33
455	Friesland	5 838	5 597	241	1 658	2 598	2 545	53
456	Grafschaft Bentheim	6 031	5 268	763	2 105	1 132	1 091	41
457	Leer	8 669	7 867	802	3 450	2 732	2 580	152
458	Oldenburg	7 838	6 895	943	1 492	4 023	3 423	600
459	Osnabrück	21 717	20 623	1 094	7 183	6 555	6 559	- 4
460	Vechta	9 307	8 800	507	2 442	1 998	1 814	184
461	Wesermarsch	4 625	4 514	111	1 495	1 520	1 575	- 55
462	Wittmund	3 407	3 273	134	898	1 428	1 454	- 26
4	Weser-Ems	145 383	134 710	10 673	36 065	51 934	50 913	1 021
	Niedersachsen	547 137	519 402	27 735	151 534	142 065	142 065	-
Kreisangehörige Gemeinden mit rund 50 000 und mehr Einwohnern								
152012	Göttingen,Stadt	9 901	10 573	- 672	1 557	2 420	2 378	42
153005	Goslar,Stadt	2 698	2 653	45	890	930	782	148
157006	Peine,Stadt	2 400	2 078	322	820	916	817	99
158037	Wolfenbüttel,Stadt	3 018	2 830	188	580	1 557	1 503	54
241005	Garbsen,Stadt	3 294	3 155	139	1 758	567	518	49
241010	Langenhagen,Stadt	3 286	2 755	531	2 052	447	413	34
252006	Hameln,Stadt	3 247	3 225	22	1 119	1 058	973	85
254021	Hildesheim,Stadt	5 323	5 293	30	1 533	1 716	1 704	12
351006	Celle,Stadt	3 828	3 881	- 53	1 240	1 224	1 253	- 29
352011	Cuxhaven,Stadt	2 147	2 114	33	481	521	463	58
355022	Lüneburg,Stadt	5 940	5 252	688	1 629	1 680	1 209	471
359038	Stade,Stadt	2 540	2 302	238	951	498	482	16
454032	Lingen (Ems), Stadt	2 309	2 411	- 102	584	787	711	76
456015	Nordhorn,Stadt	2 039	1 791	248	596	488	436	52
459024	Melle,Stadt	1 819	1 607	212	326	327	307	20

davon									Kreisfreie Stadt Landkreis Bezirk Landkreis	
über die Landesgrenzen			davon							
			innerhalb des Bundesgebietes			über die Grenzen des Bundesgebietes				
Zuzüge	Fortzüge	Saldo	Zuzüge	Fortzüge	Saldo	Zuzüge	Fortzüge	Saldo		
8	9	10	11	12	13	14	15	16		
7 227	4 744	2 483	3 555	3 293	262	3 672	1 451	2 221	101	Braunschweig, Stadt
1 258	1 283	- 25	731	853	- 122	527	430	97	102	Salzgitter, Stadt
3 329	2 508	821	1 832	1 217	615	1 497	1 291	206	103	Wolfsburg, Stadt
2 597	2 352	245	1 960	1 576	384	637	776	- 139	151	Gifhorn
81 367	75 452	5 915	5 993	70 063	-64 070	75 374	5 389	69 985	152	Göttingen
3 249	3 213	36	2 211	2 334	- 123	1 038	879	159	153	Goslar
1 559	1 488	71	1 178	1 148	30	381	340	41	154	Helmstedt
1 929	2 184	- 255	1 449	1 700	- 251	480	484	- 4	155	Northeim
1 210	1 176	34	1 019	1 017	2	191	159	32	156	Osterode am Harz
1 442	1 320	122	1 048	970	78	394	350	44	157	Peine
1 596	1 530	66	1 176	1 198	- 22	420	332	88	158	Wolfenbüttel
106 763	97 250	9 513	22 152	85 369	-63 217	84 611	11 881	72 730	1	Braunschweig
22 534	21 531	1 003	14 701	13 360	1 341	7 833	8 171	- 338	241	Region Hannover
13 365	13 449	- 84	8 732	8 143	589	4 633	5 306	- 673	241001	Hannover, Landeshptst.
6 824	5 897	927	4 168	3 289	879	2 656	2 608	48	251	Diepholz
2 681	2 651	30	2 106	2 058	48	575	593	- 18	252	Hameln-Pyrmont
3 811	3 807	4	2 665	2 804	- 139	1 146	1 003	143	254	Hildeheim
1 513	1 687	- 174	1 255	1 406	- 151	258	281	- 23	255	Holzminde
3 622	3 415	207	1 550	1 389	161	2 072	2 026	46	256	Nienburg (Weser)
3 159	3 219	- 60	2 509	2 560	- 51	650	659	- 9	257	Schaumburg
44 144	42 207	1 937	28 954	26 866	2 088	15 190	15 341	- 151	2	Hannover
3 104	2 891	213	2 320	2 081	239	784	810	- 26	351	Celle
5 709	5 119	590	4 858	4 199	659	851	920	- 69	352	Cuxhaven
8 067	6 661	1 406	7 174	5 681	1 493	893	980	- 87	353	Harburg
1 484	1 264	220	1 132	1 017	115	352	247	105	354	Lüchow-Dannenberg
4 989	3 888	1 101	4 262	3 350	912	727	538	189	355	Lüneburg
3 808	3 157	651	3 509	2 866	643	299	291	8	356	Osterholz
3 311	2 979	332	2 500	2 222	278	811	757	54	357	Rotenburg (Wümme)
3 154	2 818	336	2 619	2 180	439	535	638	- 103	358	Soltau-Fallingb.ostel
6 220	5 102	1 118	3 866	2 985	881	2 354	2 117	237	359	Stade
1 874	1 708	166	1 504	1 269	235	370	439	- 69	360	Uelzen
3 527	3 027	500	2 894	2 374	520	633	653	- 20	361	Verden
45 247	38 614	6 633	36 638	30 224	6 414	8 609	8 390	219	3	Lüneburg
1 687	1 386	301	1 426	1 184	242	261	202	59	401	Delmenhorst, Stadt
963	796	167	691	657	34	272	139	133	402	Emden, Stadt
5 733	3 467	2 266	2 829	2 595	234	2 904	872	2 032	403	Oldenburg (Oldb), Stadt
5 523	5 016	507	4 036	3 893	143	1 487	1 123	364	404	Osnabrück, Stadt
2 258	1 981	277	1 856	1 698	158	402	283	119	405	Wilhelmshaven, Stadt
1 652	1 196	456	1 252	887	365	400	309	91	451	Ammerland
3 327	2 549	778	2 633	1 904	729	694	645	49	452	Aurich
4 853	4 267	586	1 622	1 238	384	3 231	3 029	202	453	Cloppenburg
6 665	6 001	664	3 749	3 599	150	2 916	2 402	514	454	Emsland
1 582	1 394	188	1 304	1 129	175	278	265	13	455	Friesland
2 794	2 072	722	1 280	1 505	- 225	1 514	567	947	456	Grafschaft Bentheim
2 487	1 837	650	1 848	1 388	460	639	449	190	457	Leer
2 323	1 980	343	1 659	1 374	285	664	606	58	458	Oldenburg
7 979	6 881	1 098	4 959	4 715	244	3 020	2 166	854	459	Osnabrück
4 867	4 544	323	1 487	1 220	267	3 380	3 324	56	460	Vechta
1 610	1 444	166	1 121	1 016	105	489	428	61	461	Wesermarsch
1 081	921	160	840	665	175	241	256	- 15	462	Wittmund
57 384	47 732	9 652	34 592	30 667	3 925	22 792	17 065	5 727	4	Weser-Ems
253 538	225 803	27 735	122 336	173 126	-50 790	131 202	52 677	78 525		Niedersachsen
Kreisangehörige Gemeinden mit rund 50 000 und mehr Einwohnern										
5 924	6 280	- 356	3 826	4 263	- 437	2 098	2 017	81	152012	Göttingen, Stadt
878	986	- 108	600	675	- 75	278	311	- 33	153005	Goslar, Stadt
664	585	79	484	430	54	180	155	25	157006	Peine, Stadt
881	793	88	567	592	- 25	314	201	113	158037	Wolfenbüttel, Stadt
969	769	200	542	476	66	427	293	134	241005	Garbsen, Stadt
787	671	116	478	405	73	309	266	43	241010	Langenhagen, Stadt
1 070	1 097	- 27	843	845	- 2	227	252	- 25	252006	Hameln, Stadt
2 074	1 842	232	1 446	1 400	46	628	442	186	254021	Hildeheim, Stadt
1 364	1 375	- 11	963	977	- 14	401	398	3	351006	Celle, Stadt
1 145	1 196	- 51	884	854	30	261	342	- 81	352011	Cuxhaven, Stadt
2 631	2 072	559	2 176	1 826	350	455	246	209	355022	Lüneburg, Stadt
1 091	841	250	885	721	164	206	120	86	359038	Stade, Stadt
938	1 061	- 123	549	688	- 139	389	373	16	454032	Lingen (Ems), Stadt
955	939	16	605	662	- 57	350	277	73	456015	Nordhorn, Stadt
1 166	1 065	101	928	822	106	238	243	- 5	459024	Melle, Stadt

1.3 Gesamtwanderungen 2000 nach kreisfreien Städten, Landkreisen und großen Städten und Altersgruppen
- Personen insgesamt

Kreisfreie Stadt Landkreis Regierungsbezirk Landkreis	Wanderungen über die Gemeindegrenzen			davon Altersgruppen von ...						
				unter 18			18 - 25			
	Zuzüge	Fortzüge	Saldo	Zuzüge	Fortzüge	Saldo	Zuzüge	Fortzüge	Saldo	
	1	2	3	4	5	6	7	8	9	
101	Braunschweig,Stadt	28 538	28 314	224	4 618	4 908	- 290	7 650	4 894	2 756
102	Salzgitter,Stadt	7 072	7 926	- 854	1 318	1 498	- 180	1 316	1 538	- 222
103	Wolfsburg,Stadt	10 506	10 272	234	1 944	1 896	48	2 098	1 848	250
151	Gifhorn	11 258	10 232	1 026	2 531	2 268	263	1 805	1 981	- 176
152	Göttingen	85 595	86 067	- 472	22 303	22 559	- 256	14 979	13 129	1 850
153	Goslar	8 856	8 835	21	1 527	1 611	- 84	2 085	1 875	210
154	Helmstedt	5 224	5 462	- 238	1 086	1 076	10	998	1 106	- 108
155	Northeim	6 856	7 211	- 355	1 369	1 409	- 40	1 279	1 542	- 263
156	Osterode am Harz	3 934	4 231	- 297	762	751	11	705	908	- 203
157	Peine	6 913	5 940	973	1 538	1 194	344	1 055	1 166	- 111
158	Wolfenbüttel	8 376	7 059	1 317	1 726	1 330	396	1 278	1 262	16
1	Braunschweig	160 070	158 293	1 777	36 782	36 349	433	29 716	27 109	2 607
201	Hannover,Landeshpft.	66 016	63 764	2 252	7 270	8 514	-1 244	19 144	10 642	8 502
251	Diepholz	14 488	13 046	1 442	2 736	2 357	379	2 354	2 538	- 184
252	Hameln-Pyrmont	8 736	8 297	439	1 706	1 581	125	1 715	1 677	38
253	Hannover	36 677	32 638	4 039	6 628	5 443	1 185	6 382	6 134	248
254	Hildesheim	16 270	15 144	1 126	3 269	2 806	463	3 055	2 869	186
255	Holzminde	4 665	4 917	- 252	1 048	1 115	- 67	881	951	- 70
256	Nienburg (Weser)	9 198	8 803	395	1 847	1 674	173	1 556	1 670	- 114
257	Schaumburg	11 332	10 539	793	2 396	2 163	233	1 855	1 954	- 99
2	Hannover	134 374	125 266	9 108	23 265	21 396	1 869	27 370	23 114	4 256
351	Celle	11 221	10 671	550	2 399	2 107	292	2 091	2 284	- 193
352	Cuxhaven	12 545	11 111	1 434	2 805	2 428	377	2 027	2 263	- 236
353	Harburg	16 177	13 610	2 567	3 123	2 430	693	2 409	2 413	- 4
354	Lüchow-Dannenberg	3 989	3 718	271	864	785	79	716	823	- 107
355	Lüneburg	14 723	12 383	2 340	2 746	2 297	449	3 038	2 337	701
356	Osterholz	7 356	6 242	1 114	1 524	1 275	249	1 143	1 197	- 54
357	Rotenburg (Wümme)	10 648	9 218	1 430	2 367	1 797	570	1 937	1 866	71
358	Soltau-Fallingb.ostel	8 963	7 891	1 072	1 825	1 475	350	2 003	1 985	18
359	Stade	12 688	12 068	620	2 356	2 053	303	2 022	2 155	- 133
360	Uelzen	6 662	6 244	418	1 393	1 298	95	1 187	1 230	- 43
361	Verden	8 342	7 806	536	1 761	1 620	141	1 468	1 524	- 56
3	Lüneburg	113 314	100 962	12 352	23 163	19 565	3 598	20 041	20 077	- 36
401	Delmenhorst,Stadt	6 568	7 240	- 672	1 282	1 436	- 154	1 298	1 274	24
402	Emden,Stadt	4 234	4 556	- 322	606	786	- 180	1 178	924	254
403	Oldenburg(Oldb),Stadt	24 076	22 912	1 164	4 176	4 224	- 48	6 394	4 228	2 166
404	Osnabrück,Stadt	19 752	20 470	- 718	2 378	3 018	- 640	6 816	4 084	2 732
405	Wilhelmshaven,Stadt	7 206	8 606	-1 400	1 040	1 288	- 248	2 292	2 070	222
451	Ammerland	7 011	5 918	1 093	1 387	1 127	260	1 121	1 247	- 126
452	Aurich	11 562	10 374	1 188	2 523	2 109	414	2 113	2 349	- 236
453	Cloppenburg	9 048	8 096	952	1 978	1 626	352	1 704	1 841	- 137
454	Emsland	14 511	13 666	845	3 079	2 802	277	2 494	2 897	- 403
455	Friesland	6 032	5 399	633	1 304	1 049	255	1 004	1 213	- 209
456	Grafschaft Bentheim	5 407	4 765	642	1 217	972	245	822	988	- 166
457	Leer	8 668	7 762	906	1 822	1 518	304	1 595	1 728	- 133
458	Oldenburg	7 923	6 424	1 499	1 647	1 186	461	1 177	1 302	- 125
459	Osnabrück	41 609	41 874	- 265	10 696	10 596	100	6 501	6 779	- 278
460	Vechta	7 071	5 910	1 161	1 624	1 166	458	1 384	1 361	23
461	Wesermarsch	4 556	4 540	16	1 028	900	128	779	912	- 133
462	Wittmund	3 415	3 450	- 35	709	734	- 25	627	789	- 162
4	Weser-Ems	157 731	150 070	7 661	33 755	31 161	2 594	30 310	29 696	614
	Niedersachsen	565 489	534 591	30 898	116 965	108 471	8 494	107 437	99 996	7 441
Kreisangehörige Gemeinden mit rund 50 000 und mehr Einwohnern										
152012	Göttingen,Stadt	9 689	10 401	- 712	973	1 225	- 252	4 018	2 165	1 853
153005	Goslar,Stadt	2 567	2 630	- 63	423	494	- 71	563	497	66
157006	Peine,Stadt	2 154	1 920	234	418	385	33	379	351	28
158037	Wolfenbüttel,Stadt	3 398	2 976	422	579	460	119	641	537	104
253004	Garbsen,Stadt	3 438	3 320	118	629	658	- 29	685	580	105
253009	Langenhagen,Stadt	3 193	3 022	171	508	477	31	591	545	46
252006	Hameln,Stadt	3 425	2 957	468	663	530	133	819	652	167
254021	Hildesheim,Stadt	5 596	5 452	144	937	885	52	1 386	1 026	360
351006	Celle,Stadt	3 885	4 122	- 237	667	704	- 37	859	881	- 22
352011	Cuxhaven,Stadt	2 012	2 171	- 159	372	400	- 28	369	430	- 61
355022	Lüneburg,Stadt	5 642	4 922	720	752	702	50	1 732	996	736
359038	Stade,Stadt	2 343	2 416	- 73	454	438	16	485	508	- 23
454032	Lingen (Ems), Stadt	1 496	2 096	- 600	230	419	- 189	308	439	- 131
456015	Nordhorn,Stadt	1 871	1 591	280	360	312	48	321	338	- 17
459024	Melle,Stadt	1 722	1 563	159	369	304	65	282	334	- 52

... bis unter ... Jahren												Kreisfr.Stadt Landkreis Reg.Bez. Land
25 - 30			30 - 50			50 - 65			65 und älter			
Zuzüge	Fortzüge	Saldo	Zuzüge	Fortzüge	Saldo	Zuzüge	Fortzüge	Saldo	Zuzüge	Fortzüge	Saldo	
10	11	12	13	14	15	16	17	18	19	20	21	
5 548	4 940	608	8 638	10 752	-2 114	1 300	1 530	- 230	784	1 290	- 506	101
926	1 192	- 266	2 522	2 630	- 108	550	580	- 30	440	488	- 48	102
1 744	1 612	132	3 666	3 542	124	654	790	- 136	400	584	- 184	103
1 509	1 406	103	4 055	3 468	587	806	667	139	552	442	110	151
8 951	9 799	- 848	26 135	27 126	- 991	7 903	7 962	- 59	5 324	5 492	- 168	152
1 201	1 348	- 147	2 610	2 773	- 163	767	624	143	666	604	62	153
697	760	- 63	1 795	1 781	14	339	357	- 18	309	382	- 73	154
1 016	1 042	- 26	2 252	2 232	20	559	553	6	381	433	- 52	155
509	572	- 63	1 197	1 265	- 68	385	343	42	376	392	- 16	156
963	838	125	2 547	2 020	527	444	415	29	366	307	59	157
1 200	1 081	119	3 094	2 504	590	588	481	107	490	401	89	158
20 155	20 718	- 563	51 098	51 631	- 533	13 043	12 852	191	9 276	9 634	- 358	1
12 834	11 868	966	21 032	25 062	-4 030	3 782	4 500	- 718	1 954	3 178	-1 224	201
2 090	1 983	107	5 464	4 745	719	1 106	904	202	738	519	219	251
1 183	1 146	37	2 854	2 734	120	717	625	92	561	534	27	252
5 035	4 784	251	13 741	11 903	1 838	2 835	2 705	130	2 056	1 669	387	253
2 520	2 465	55	5 519	5 221	298	1 017	959	58	890	824	66	254
628	677	- 49	1 539	1 603	- 64	306	321	- 15	263	250	13	255
1 270	1 309	- 39	3 318	3 179	139	694	561	133	513	410	103	256
1 548	1 494	54	3 857	3 549	308	847	668	179	829	711	118	257
20 691	19 792	899	46 808	45 465	1 343	9 413	8 993	420	6 827	6 506	321	2
1 527	1 526	1	3 734	3 502	232	817	697	120	653	555	98	351
1 585	1 521	64	4 197	3 529	668	1 037	771	266	894	599	295	352
2 086	1 917	169	6 303	5 003	1 300	1 340	1 176	164	916	671	245	353
449	446	3	1 160	1 098	62	493	311	182	307	255	52	354
2 262	2 042	220	4 914	4 282	632	1 063	828	235	700	597	103	355
947	848	99	2 690	2 148	542	636	517	119	416	257	159	356
1 592	1 563	29	3 548	3 083	465	720	541	179	484	368	116	357
1 158	1 088	70	2 782	2 426	356	663	449	214	532	468	64	358
1 846	1 797	49	4 960	4 774	186	906	815	91	598	474	124	359
858	886	- 28	2 118	2 031	87	611	407	204	495	392	103	360
1 192	1 207	- 15	2 932	2 690	242	525	489	36	464	276	188	361
15 502	14 841	661	39 338	34 566	4 772	8 811	7 001	1 810	6 459	4 912	1 547	3
954	1 008	- 54	2 186	2 584	- 398	556	532	24	292	406	- 114	401
740	854	- 114	1 290	1 486	- 196	248	356	- 108	172	150	22	402
4 404	4 312	92	7 376	8 462	-1 086	1 128	1 122	6	598	564	34	403
3 610	4 420	- 810	5 544	6 934	-1 390	842	1 138	- 296	562	876	- 314	404
1 124	1 732	- 608	1 942	2 650	- 708	522	480	42	286	386	- 100	405
1 026	929	97	2 509	1 987	522	600	352	248	368	276	92	451
1 653	1 642	11	3 655	3 176	479	1 034	644	390	584	454	130	452
1 438	1 389	49	3 015	2 545	470	520	387	133	393	308	85	453
2 285	2 289	- 4	4 653	4 341	312	1 221	774	447	779	563	216	454
883	839	44	2 012	1 691	321	470	345	125	359	262	97	455
848	881	- 33	1 797	1 449	348	423	270	153	300	205	95	456
1 283	1 291	- 8	2 801	2 390	411	740	487	253	427	348	79	457
1 092	972	120	2 969	2 264	705	577	443	134	461	257	204	458
4 710	4 919	- 209	13 543	13 147	396	3 557	3 703	- 146	2 602	2 730	- 128	459
1 176	1 047	129	2 221	1 901	320	358	265	93	308	170	138	460
595	682	- 87	1 540	1 455	85	375	373	2	239	218	21	461
478	539	- 61	1 062	1 009	53	326	207	119	213	172	41	462
22 883	23 582	- 699	50 946	48 413	2 533	11 849	10 064	1 785	7 988	7 154	834	4
79 231	78 933	298	188 190	180 075	8 115	43 116	38 910	4 206	30 550	28 206	2 344	
Kreisangehörig Gemeinden mit rund 50 000 und mehr Einwohnern												
1 725	2 524	- 799	2 430	3 806	-1 376	336	421	- 85	207	260	- 53	152012
372	410	- 38	851	882	- 31	195	181	14	163	166	- 3	153005
296	275	21	754	671	83	154	127	27	153	111	42	157006
565	504	61	1 205	1 091	114	251	205	46	157	179	- 22	158037
534	458	76	1 141	1 189	- 48	223	271	- 48	226	164	62	253004
437	438	- 1	1 203	1 154	49	262	264	- 2	192	144	48	253009
454	454	-	1 092	978	114	245	193	52	152	150	2	252006
1 050	1 036	14	1 698	1 944	- 246	310	298	12	215	263	- 48	254021
612	640	- 28	1 236	1 423	- 187	289	283	6	222	191	31	351006
276	330	- 54	595	659	- 64	245	205	40	155	147	8	352011
1 020	946	74	1 666	1 731	- 65	320	298	22	152	249	- 97	355022
369	417	- 48	781	777	4	155	173	- 18	99	103	- 4	359038
262	357	- 95	506	690	- 184	120	113	7	70	78	- 8	454032
306	290	16	630	515	115	130	75	55	124	61	63	456015
254	232	22	617	552	65	92	87	5	108	54	54	459024

1.3 Gesamtwanderungen 2001 nach kreisfreien Städten, Landkreisen und großen Städten und Altersgruppen
- Personen insgesamt

Kreisfreie Stadt Landkreis Regierungsbezirk Landkreis	Wanderungen über die Gemeindegrenzen			davon Altersgruppen von ...						
				unter 18			18 - 25			
	Zuzüge	Fortzüge	Saldo	Zuzüge	Fortzüge	Saldo	Zuzüge	Fortzüge	Saldo	
1	2	3	4	5	6	7	8	9		
101	Braunschweig,Stadt	15 239	14 652	587	2 387	2 548	- 161	4 241	2 736	1 505
102	Salzgitter,Stadt	3 933	4 317	- 384	733	740	- 7	761	818	- 57
103	Wolfsburg,Stadt	5 488	5 163	325	891	763	128	1 185	1 055	130
151	Gifhorn	11 091	9 885	1 206	2 527	2 107	420	1 802	1 953	- 151
152	Göttingen	116 086	116 171	- 85	30 008	29 910	98	20 045	18 241	1 804
153	Goslar	8 799	8 505	294	1 460	1 379	81	2 078	1 893	185
154	Helmstedt	5 298	5 353	- 55	1 105	1 067	38	1 016	1 104	- 88
155	Northeim	6 796	7 210	- 414	1 394	1 357	37	1 350	1 529	- 179
156	Osterode am Harz	3 958	4 132	- 174	771	744	27	731	901	- 170
157	Peine	7 238	6 372	866	1 536	1 208	328	1 130	1 223	- 93
158	Wolfenbüttel	7 600	7 301	299	1 513	1 369	144	1 214	1 341	- 127
1	Braunschweig	191 526	189 061	2 465	44 325	43 192	1 133	35 553	32 794	2 759
241	Region Hannover	67 836	62 159	5 677	10 491	9 500	991	15 085	10 929	4 156
241001	Hannover,Landeshptst.	31 584	29 239	2 345	3 882	4 016	- 134	8 823	4 710	4 113
251	Diepholz	14 877	13 262	1 615	2 721	2 184	537	2 538	2 624	- 86
252	Hameln-Pyrmont	8 538	8 290	248	1 600	1 456	144	1 720	1 822	- 102
254	Hildesheim	15 697	14 900	797	3 030	2 685	345	3 103	2 999	104
255	Holzminde	4 369	4 595	- 226	971	953	18	885	962	- 77
256	Nienburg (Weser)	9 021	8 432	589	1 828	1 615	213	1 480	1 651	- 171
257	Schaumburg	11 189	10 212	977	2 272	2 057	215	1 963	1 947	16
2	Hannover	131 527	121 850	9 677	22 913	20 450	2 463	26 774	22 934	3 840
351	Celle	11 076	10 659	417	2 315	2 085	230	2 150	2 443	- 293
352	Cuxhaven	12 880	10 952	1 928	2 879	2 402	477	2 199	2 275	- 76
353	Harburg	15 869	13 770	2 099	2 992	2 457	535	2 457	2 592	- 135
354	Lüchow-Dannenberg	3 776	3 798	- 22	755	743	12	742	890	- 148
355	Lüneburg	14 253	12 154	2 099	2 451	2 054	397	3 160	2 482	678
356	Osterholz	7 244	6 270	974	1 516	1 256	260	1 158	1 231	- 73
357	Rotenburg (Wümme)	10 374	9 266	1 108	2 228	1 756	472	2 073	2 058	15
358	Soltau-Fallingb.	9 066	7 861	1 205	1 821	1 427	394	2 034	1 952	82
359	Stade	13 223	12 050	1 173	2 376	2 096	280	2 188	2 253	- 65
360	Uelzen	6 715	5 932	783	1 341	1 161	180	1 159	1 204	- 45
361	Verden	8 588	8 057	531	1 765	1 577	188	1 471	1 628	- 157
3	Lüneburg	113 064	100 769	12 295	22 439	19 014	3 425	20 791	21 008	- 217
401	Delmenhorst,Stadt	2 843	3 132	- 289	551	510	41	623	605	18
402	Emden,Stadt	2 430	2 107	323	385	384	1	654	416	238
403	Oldenburg(Oldb),Stadt	13 323	12 186	1 137	2 284	2 273	11	3 718	2 481	1 237
404	Osnabrück,Stadt	10 062	9 786	276	1 188	1 267	- 79	3 529	2 067	1 462
405	Wilhelmshaven,Stadt	4 199	4 085	114	650	636	14	1 401	1 021	380
451	Ammerland	7 140	5 926	1 214	1 472	1 008	464	1 167	1 401	- 234
452	Aurich	11 166	10 232	934	2 349	2 056	293	2 212	2 440	- 228
453	Cloppenburg	9 688	9 137	551	1 801	1 505	296	2 020	2 144	- 124
454	Emsland	15 047	14 277	770	2 967	2 580	387	2 785	3 252	- 467
455	Friesland	6 081	5 337	744	1 315	990	325	1 088	1 158	- 70
456	Grafschaft Bentheim	6 063	4 751	1 312	1 348	865	483	1 017	1 080	- 63
457	Leer	9 165	7 951	1 214	1 966	1 608	358	1 720	1 758	- 38
458	Oldenburg	7 731	6 364	1 367	1 611	1 197	414	1 193	1 307	- 114
459	Osnabrück	22 874	20 939	1 935	4 778	4 022	776	3 967	4 232	- 265
460	Vechta	6 889	5 832	1 057	1 362	1 052	310	1 554	1 381	173
461	Wesermarsch	5 100	4 766	334	1 037	929	108	973	972	1
462	Wittmund	3 357	3 288	69	728	639	89	633	778	- 145
4	Weser-Ems	143 158	130 096	13 062	27 792	23 501	4 291	30 254	28 493	1 761
	Niedersachsen	579 275	541 776	37 499	117 469	106 157	11 312	113 372	105 229	8 143
Kreisangehörige Gemeinden mit rund 50 000 und mehr Einwohnern										
152012	Göttingen,Stadt	10 445	10 685	- 240	1 025	1 168	- 143	4 399	2 446	1 953
153005	Goslar,Stadt	2 805	2 704	101	511	439	72	586	590	- 4
157006	Peine,Stadt	2 272	2 135	137	410	404	6	402	371	31
158037	Wolfenbüttel,Stadt	3 017	3 117	- 100	520	502	18	602	561	41
241005	Garbsen,Stadt	3 432	3 368	64	612	574	38	661	615	46
241010	Langenhagen,Stadt	3 277	3 068	209	534	499	35	602	561	41
252006	Hameln,Stadt	3 435	2 986	449	652	452	200	838	712	126
254021	Hildesheim,Stadt	5 407	5 316	91	810	769	41	1 408	1 094	314
351006	Celle,Stadt	3 979	3 976	3	679	708	- 29	892	870	22
352011	Cuxhaven,Stadt	2 055	2 002	53	407	371	36	368	418	- 50
355022	Lüneburg,Stadt	5 819	4 981	838	737	674	63	1 809	1 095	714
359038	Stade,Stadt	2 608	2 334	274	489	444	45	566	492	74
454032	Lingen (Ems), Stadt	1 636	2 017	- 381	276	342	- 66	322	464	- 142
456015	Nordhorn,Stadt	2 148	1 528	620	444	256	188	397	350	47
459024	Melle,Stadt	1 904	1 578	326	419	257	162	342	349	- 7

... bis unter ... Jahren												Kreisfr.Stadt Landkreis Reg.Bez. Land
25 - 30			30 - 50			50 - 65			65 und älter			
Zuzüge	Fortzüge	Saldo	Zuzüge	Fortzüge	Saldo	Zuzüge	Fortzüge	Saldo	Zuzüge	Fortzüge	Saldo	
10	11	12	13	14	15	16	17	18	19	20	21	
2 895	2 629	266	4 644	5 227	- 583	643	830	- 187	429	682	- 253	101
563	601	- 38	1 358	1 541	- 183	276	353	- 77	242	264	- 22	102
942	792	150	1 931	1 822	109	311	444	- 133	228	287	- 59	103
1 362	1 264	98	3 943	3 372	571	834	686	148	623	503	120	151
11 953	12 640	- 687	35 309	36 559	- 1 250	11 608	11 517	91	7 163	7 304	- 141	152
1 210	1 340	- 130	2 644	2 709	- 65	791	631	160	616	553	63	153
696	701	- 5	1 771	1 761	10	394	357	37	316	363	- 47	154
884	1 070	- 186	2 221	2 373	- 152	487	433	54	460	448	12	155
522	598	- 76	1 245	1 263	- 18	378	323	55	311	303	8	156
952	912	40	2 558	2 123	435	495	446	49	567	460	107	157
1 057	1 072	- 15	2 776	2 528	248	573	531	42	467	460	7	158
23 036	23 619	- 583	60 400	61 278	- 878	16 790	16 551	239	11 422	11 627	- 205	1
10 900	9 978	922	23 431	23 321	110	4 813	4 947	- 134	3 116	3 484	- 368	241
5 896	5 216	680	10 025	11 376	- 1 351	1 904	2 234	- 330	1 054	1 687	- 633	241001
2 172	2 049	123	5 787	5 031	756	997	809	188	662	565	97	251
1 105	1 132	- 27	2 812	2 691	121	678	575	103	623	614	9	252
2 407	2 340	67	5 283	5 053	230	964	941	23	910	882	28	254
609	663	- 54	1 355	1 422	- 67	295	309	- 14	254	286	- 32	255
1 264	1 189	75	3 254	2 991	263	641	580	61	554	406	148	256
1 449	1 433	16	3 866	3 458	408	796	659	137	843	658	185	257
19 906	18 784	1 122	45 788	43 967	1 821	9 184	8 820	364	6 962	6 895	67	2
1 491	1 494	- 3	3 584	3 372	212	873	714	159	663	551	112	351
1 626	1 502	124	4 212	3 458	754	1 113	732	381	851	583	268	352
2 029	1 801	228	6 116	5 046	1 070	1 304	1 193	111	971	681	290	353
377	440	- 63	1 132	1 141	- 9	454	284	170	316	300	16	354
2 222	1 982	240	4 687	4 214	473	991	792	199	742	630	112	355
933	870	63	2 639	2 170	469	526	463	63	472	280	192	356
1 515	1 535	- 20	3 426	3 037	389	687	527	160	445	353	92	357
1 101	1 132	- 31	2 819	2 353	466	714	508	206	577	489	88	358
1 879	1 738	141	5 143	4 631	512	932	817	115	705	515	190	359
896	836	60	2 223	1 930	293	594	408	186	502	393	109	360
1 188	1 141	47	3 095	2 853	242	559	524	35	510	334	176	361
15 257	14 471	786	39 076	34 205	4 871	8 747	6 962	1 785	6 754	5 109	1 645	3
412	472	- 60	889	1 110	- 221	228	221	7	140	214	- 74	401
418	408	10	721	714	7	171	108	63	81	77	4	402
2 449	2 285	164	4 011	4 280	- 269	566	566	-	295	301	- 6	403
1 903	2 053	- 150	2 635	3 315	- 680	507	545	- 38	300	539	- 239	404
604	766	- 162	1 123	1 246	- 123	259	250	9	162	166	- 4	405
960	885	75	2 524	1 971	553	616	393	223	401	268	133	451
1 577	1 577	-	3 447	3 106	341	1 026	650	376	555	403	152	452
1 587	1 588	- 1	3 259	3 094	165	636	497	139	385	309	76	453
2 240	2 359	- 119	4 986	4 637	349	1 299	831	468	770	618	152	454
816	771	45	1 994	1 748	246	518	405	113	350	265	85	455
864	825	39	1 976	1 424	552	546	307	239	312	250	62	456
1 288	1 226	62	2 937	2 475	462	793	504	289	461	380	81	457
1 109	955	154	2 831	2 222	609	518	421	97	469	262	207	458
3 149	3 005	144	7 590	6 913	677	1 901	1 549	352	1 489	1 238	251	459
1 084	1 067	17	2 187	1 830	357	383	311	72	319	191	128	460
652	634	18	1 756	1 581	175	404	360	44	278	290	- 12	461
411	481	- 70	1 065	976	89	351	263	88	169	151	18	462
21 523	21 357	166	45 931	42 642	3 289	10 722	8 181	2 541	6 936	5 922	1 014	4
79 722	78 231	1 491	191 195	182 092	9 103	45 443	40 514	4 929	32 074	29 553	2 521	
Kreisangehörige Gemeinden mit rund 50 000 und mehr Einwohnern												
1 840	2 475	- 635	2 551	3 809	- 1 258	386	451	- 65	244	336	- 92	152012
431	433	- 2	925	896	29	214	187	27	138	159	- 21	153005
294	314	- 20	761	703	58	159	158	1	246	185	61	157006
436	516	- 80	1 076	1 102	- 26	258	234	24	125	202	- 77	158037
521	507	14	1 139	1 203	- 64	250	287	- 37	249	182	67	241005
502	454	48	1 172	1 166	6	277	229	48	190	159	31	241010
448	466	- 18	1 081	964	117	249	191	58	167	201	- 34	252006
990	985	5	1 653	1 877	- 224	306	320	- 14	240	271	- 31	254021
584	654	- 70	1 301	1 299	2	279	268	11	244	177	67	351006
257	260	- 3	626	668	- 42	260	161	99	137	124	13	352011
1 075	996	79	1 673	1 692	- 19	303	265	38	222	259	- 37	355022
376	368	8	834	784	50	195	140	55	148	106	42	359038
274	319	- 45	618	687	- 69	88	129	- 41	58	76	- 18	454032
314	274	40	740	488	252	151	94	57	102	66	36	456015
242	232	10	687	571	116	125	98	27	89	71	18	459024

1.3 Gesamtwanderungen 2002 nach kreisfreien Städten, Landkreisen und großen Städten und Altersgruppen
- Personen insgesamt

Kreisfreie Stadt Landkreis Regierungsbezirk Landkreis	Wanderungen über die Gemeindegrenzen			davon Altersgruppen von ...					
				unter 18			18 - 25		
	Zuzüge	Fortzüge	Saldo	Zuzüge	Fortzüge	Saldo	Zuzüge	Fortzüge	Saldo
1	2	3	4	5	6	7	8	9	
101 Braunschweig,Stadt	14 459	13 898	561	2 123	2 246	- 123	3 995	2 680	1 315
102 Salzgitter,Stadt	3 620	4 183	- 563	687	787	- 100	787	734	53
103 Wolfsburg,Stadt	5 795	5 083	712	992	792	200	1 231	986	245
151 Gifhorn	10 671	9 942	729	2 366	2 037	329	1 779	2 065	- 286
152 Göttingen	108 981	108 817	164	27 073	27 447	- 374	19 313	17 059	2 254
153 Goslar	9 048	9 094	- 46	1 561	1 533	28	2 045	2 016	29
154 Helmstedt	5 307	5 192	115	1 102	985	117	963	1 080	- 117
155 Northeim	6 863	6 953	- 90	1 385	1 257	128	1 348	1 608	- 260
156 Osterode am Harz	4 157	4 339	- 182	770	807	- 37	801	910	- 109
157 Peine	7 516	6 359	1 157	1 611	1 248	363	1 206	1 310	- 104
158 Wolfenbüttel	7 575	7 106	469	1 553	1 380	173	1 128	1 317	- 189
1 Braunschweig	183 992	180 966	3 026	41 223	40 519	704	34 596	31 765	2 831
241 Region Hannover	66 267	60 585	5 682	10 117	9 084	1 033	15 122	11 033	4 089
241001 Hannover,Landeshptst.	30 607	28 896	1 711	3 585	4 052	- 467	8 846	4 907	3 939
251 Diepholz	15 023	13 624	1 399	2 608	2 164	444	2 640	2 727	- 87
252 Hameln-Pyrmont	8 519	8 275	244	1 515	1 415	100	1 788	1 845	- 57
254 Hildesheim	15 523	14 826	697	2 964	2 635	329	3 078	2 983	95
255 Holzminden	4 412	4 561	- 149	965	918	47	840	985	- 145
256 Nienburg (Weser)	8 889	8 693	196	1 618	1 504	114	1 704	1 814	- 110
257 Schaumburg	11 350	10 494	856	2 199	1 984	215	2 167	2 120	47
2 Hannover	129 983	121 058	8 925	21 986	19 704	2 282	27 339	23 507	3 832
351 Celle	11 375	10 601	774	2 324	2 017	307	2 283	2 401	- 118
352 Cuxhaven	12 394	11 766	628	2 515	2 409	106	2 210	2 527	- 317
353 Harburg	16 096	13 978	2 118	3 018	2 381	637	2 645	2 716	- 71
354 Lüchow-Dannenberg	3 841	3 650	191	857	746	111	669	843	- 174
355 Lüneburg	15 254	12 334	2 920	2 603	2 207	396	3 479	2 439	1 040
356 Osterholz	7 103	6 447	656	1 471	1 293	178	1 174	1 322	- 148
357 Rotenburg (Wümme)	9 792	9 275	517	2 011	1 829	182	1 970	2 064	- 94
358 Soltau-Fallingb.ostel	9 108	7 868	1 240	1 707	1 360	347	2 202	2 015	187
359 Stade	13 569	12 580	989	2 432	2 108	324	2 225	2 432	- 207
360 Uelzen	6 567	6 178	389	1 237	1 094	143	1 231	1 300	- 69
361 Verden	8 690	8 147	543	1 776	1 602	174	1 537	1 723	- 186
3 Lüneburg	113 789	102 824	10 965	21 951	19 046	2 905	21 625	21 782	- 157
401 Delmenhorst,Stadt	2 984	3 168	- 184	597	555	42	636	654	- 18
402 Emden,Stadt	2 402	2 059	343	365	353	12	747	454	293
403 Oldenburg(Oldb),Stadt	12 765	11 116	1 649	2 096	1 943	153	3 676	2 355	1 321
404 Osnabrück,Stadt	10 242	9 725	517	1 145	1 270	- 125	3 793	2 164	1 629
405 Wilhelmshaven,Stadt	4 190	3 969	221	670	638	32	1 371	954	417
451 Ammerland	6 918	5 846	1 072	1 366	1 054	312	1 148	1 280	- 132
452 Aurich	10 804	10 047	757	2 350	1 997	353	2 138	2 427	- 289
453 Cloppenburg	9 411	8 798	613	1 631	1 347	284	2 029	2 153	- 124
454 Emsland	15 871	14 685	1 186	2 924	2 512	412	2 959	3 359	- 400
455 Friesland	6 016	5 640	376	1 224	1 117	107	1 096	1 244	- 148
456 Grafschaft Bentheim	6 024	4 934	1 090	1 236	923	313	1 089	1 167	- 78
457 Leer	8 890	7 968	922	1 812	1 539	273	1 723	1 918	- 195
458 Oldenburg	7 692	6 578	1 114	1 517	1 215	302	1 243	1 328	- 85
459 Osnabrück	22 393	21 765	628	4 689	4 338	351	3 983	4 344	- 361
460 Vechta	6 691	5 898	793	1 321	1 030	291	1 570	1 462	108
461 Wesermarsch	4 834	4 668	166	1 078	925	153	811	967	- 156
462 Wittmund	3 415	3 218	197	746	668	78	646	754	- 108
4 Weser-Ems	141 542	130 082	11 460	26 767	23 424	3 343	30 658	28 984	1 674
Niedersachsen	569 306	534 930	34 376	111 927	102 693	9 234	114 218	106 038	8 180
Kreisangehörige Gemeinden mit rund 50 000 und mehr Einwohnern									
152012 Göttingen,Stadt	10 401	10 500	- 99	916	1 115	- 199	4 579	2 534	2 045
153005 Goslar,Stadt	2 735	2 742	- 7	494	499	- 5	578	526	52
157006 Peine,Stadt	2 390	2 160	230	439	443	- 4	465	423	42
158037 Wolfenbüttel,Stadt	3 140	2 913	227	529	462	67	567	522	45
241005 Garbsen,Stadt	3 431	3 311	120	662	545	117	638	675	- 37
241010 Langenhagen,Stadt	3 194	2 909	285	520	442	78	626	555	71
252006 Hameln,Stadt	3 346	3 034	312	558	474	84	881	772	109
254021 Hildesheim,Stadt	5 391	5 312	79	862	835	27	1 427	1 064	363
351006 Celle,Stadt	3 965	3 984	- 19	665	635	30	974	901	73
352011 Cuxhaven,Stadt	2 081	1 995	86	348	336	12	402	451	- 49
355022 Lüneburg,Stadt	6 656	4 904	1 752	782	691	91	2 159	1 021	1 138
359038 Stade,Stadt	2 562	2 418	144	489	422	67	546	562	- 16
454032 Lingen (Ems), Stadt	1 903	1 915	- 12	302	275	27	432	457	- 25
456015 Nordhorn,Stadt	1 968	1 745	223	353	273	80	420	452	- 32
459024 Melle,Stadt	1 941	1 637	304	380	303	77	336	373	- 37

... bis unter ... Jahren												Kreisfr.Stadt Landkreis Reg.Bez. Land
25 - 30			30 - 50			50 - 65			65 und älter			
Zuzüge	Fortzüge	Saldo	Zuzüge	Fortzüge	Saldo	Zuzüge	Fortzüge	Saldo	Zuzüge	Fortzüge	Saldo	
10	11	12	13	14	15	16	17	18	19	20	21	
2 850	2 432	418	4 346	5 006	- 660	726	817	- 91	419	717	- 298	101
555	646	- 91	1 171	1 442	- 271	226	330	- 104	194	244	- 50	102
1 008	847	161	2 078	1 827	251	305	354	- 49	181	277	- 96	103
1 380	1 343	37	3 731	3 238	493	807	739	68	608	520	88	151
11 872	12 337	- 465	32 531	33 384	- 853	11 185	11 399	- 214	7 007	7 191	- 184	152
1 313	1 330	- 17	2 694	2 846	- 152	807	701	106	628	668	- 40	153
699	709	- 10	1 767	1 653	114	412	420	- 8	364	345	19	154
871	908	- 37	2 287	2 237	50	497	467	30	475	476	- 1	155
528	595	- 67	1 265	1 299	- 34	443	374	69	350	354	- 4	156
1 035	856	179	2 672	2 136	536	460	415	45	532	394	138	157
1 036	989	47	2 816	2 496	320	572	478	94	470	446	24	158
23 147	22 992	155	57 358	57 564	- 206	16 440	16 494	- 54	11 228	11 632	- 404	1
10 509	9 730	779	22 907	22 634	273	4 514	4 606	- 92	3 098	3 498	- 400	241
5 638	5 137	501	9 748	11 141	-1 393	1 779	2 030	- 251	1 011	1 629	- 618	241001
2 124	1 999	125	5 934	5 308	626	1 020	875	145	697	551	146	251
1 185	1 173	12	2 775	2 683	92	664	562	102	592	597	- 5	252
2 356	2 340	16	5 188	5 060	128	974	951	23	963	857	106	254
591	642	- 51	1 345	1 427	- 82	333	273	60	338	316	22	255
1 169	1 215	- 46	3 260	3 171	89	664	568	96	474	421	53	256
1 464	1 382	82	3 821	3 514	307	854	748	106	845	746	99	257
19 398	18 481	917	45 230	43 797	1 433	9 023	8 583	440	7 007	6 986	21	2
1 533	1 551	- 18	3 671	3 388	283	876	683	193	688	561	127	351
1 667	1 575	92	4 055	3 661	394	1 099	916	183	848	678	170	352
1 924	1 816	108	6 073	5 029	1 044	1 384	1 242	142	1 052	794	258	353
379	381	- 2	1 161	1 117	44	430	260	170	345	303	42	354
2 409	1 987	422	5 023	4 321	702	1 011	781	230	729	599	130	355
940	908	32	2 615	2 210	405	484	439	45	419	275	144	356
1 428	1 423	5	3 269	3 010	259	623	547	76	491	402	89	357
1 201	1 147	54	2 781	2 403	378	734	516	218	483	427	56	358
1 885	1 749	136	5 387	4 858	529	905	832	73	735	601	134	359
788	816	- 28	2 209	2 086	123	585	436	149	517	446	71	360
1 237	1 135	102	2 991	2 734	257	579	585	- 6	570	368	202	361
15 391	14 488	903	39 235	34 817	4 418	8 710	7 237	1 473	6 877	5 454	1 423	3
391	468	- 77	1 025	1 092	- 67	232	222	10	103	177	- 74	401
378	402	- 24	674	682	- 8	159	116	43	79	52	27	402
2 283	2 041	242	3 787	3 953	- 166	588	530	58	335	294	41	403
1 876	2 004	- 128	2 664	3 290	- 626	494	536	- 42	270	461	- 191	404
647	800	- 153	1 090	1 149	- 59	253	233	20	159	195	- 36	405
964	823	141	2 454	1 990	464	581	447	134	405	252	153	451
1 405	1 470	- 65	3 328	3 040	288	1 034	677	357	549	436	113	452
1 584	1 638	- 54	3 081	2 865	216	640	460	180	446	335	111	453
2 429	2 477	- 48	5 313	4 790	523	1 357	890	467	889	657	232	454
828	807	21	1 967	1 822	145	529	370	159	372	280	92	455
842	761	81	1 983	1 533	450	614	311	303	260	239	21	456
1 263	1 207	56	2 823	2 468	355	790	449	341	479	387	92	457
1 053	994	59	2 913	2 361	552	502	432	70	464	248	216	458
3 110	2 971	139	7 553	7 128	425	1 767	1 724	43	1 291	1 260	31	459
1 118	1 097	21	2 074	1 819	255	349	280	69	259	210	49	460
653	647	6	1 649	1 499	150	372	356	16	271	274	- 3	461
401	450	- 49	1 060	982	78	381	221	160	181	143	38	462
21 225	21 057	168	45 438	42 463	2 975	10 642	8 254	2 388	6 812	5 900	912	4
79 161	77 018	2 143	187 261	178 641	8 620	44 815	40 568	4 247	31 924	29 972	1 952	
Kreisangehörige Gemeinden mit rund 50 000 und mehr Einwohnern												
1 903	2 623	- 720	2 375	3 537	-1 162	373	392	- 19	255	299	- 44	152012
391	397	- 6	898	896	2	231	212	19	143	212	- 69	153005
368	293	75	765	754	11	156	116	40	197	131	66	157006
497	511	- 14	1 141	1 045	96	263	202	61	143	171	- 28	158037
525	481	44	1 154	1 119	35	239	269	- 30	213	222	- 9	241005
472	467	5	1 091	1 051	40	265	226	39	220	168	52	241010
509	420	89	1 007	976	31	213	199	14	178	193	- 15	252006
957	962	- 5	1 581	1 880	- 299	320	302	18	244	269	- 25	254021
572	678	- 106	1 218	1 310	- 92	309	235	74	227	225	2	351006
294	260	34	651	586	65	256	200	56	130	162	- 32	352011
1 290	1 018	272	1 852	1 664	188	340	288	52	233	222	11	355022
399	379	20	796	804	- 8	153	152	1	179	99	80	359038
363	328	35	626	658	- 32	118	105	13	62	92	- 30	454032
313	267	46	624	566	58	188	100	88	70	87	- 17	456015
272	238	34	730	535	195	140	114	26	83	74	9	459024

1.3 Gesamtwanderungen 2003 nach kreisfreien Städten, Landkreisen und großen Städten und Altersgruppen
- Personen insgesamt

	Kreisfreie Stadt Landkreis Regierungsbezirk Landkreis	Wanderungen über die Gemeindegrenzen			davon Altersgruppen von ...					
					unter 18			18 - 25		
		Zuzüge	Fortzüge	Saldo	Zuzüge	Fortzüge	Saldo	Zuzüge	Fortzüge	Saldo
1	2	3	4	5	6	7	8	9		
101	Braunschweig,Stadt	13 625	13 052	573	1 789	1 920	- 131	3 954	2 623	1 331
102	Salzgitter,Stadt	3 419	3 906	- 487	615	653	- 38	710	782	- 72
103	Wolfsburg,Stadt	6 202	5 434	768	1 008	840	168	1 288	1 018	270
151	Gifhorn	11 358	10 564	794	2 486	2 253	233	1 956	2 167	- 211
152	Göttingen	90 097	90 314	- 217	21 622	21 973	- 351	16 120	14 277	1 843
153	Goslar	8 901	8 750	151	1 524	1 443	81	2 159	1 996	163
154	Helmstedt	5 563	5 455	108	1 131	1 013	118	1 032	1 130	- 98
155	Northeim	6 711	6 850	- 139	1 356	1 210	146	1 325	1 637	- 312
156	Osterode am Harz	3 837	3 896	- 59	693	674	19	747	889	- 142
157	Peine	7 138	6 363	775	1 538	1 248	290	1 162	1 285	- 123
158	Wolfenbüttel	7 359	6 827	532	1 494	1 243	251	1 181	1 282	- 101
1	Braunschweig	164 210	161 411	2 799	35 256	34 470	786	31 634	29 086	2 548
241	Region Hannover	63 556	60 489	3 067	9 169	8 758	411	14 704	11 266	3 438
241001	Hannover,Landeshpftst.	29 179	29 244	- 65	3 143	3 880	- 737	8 528	5 025	3 503
251	Diepholz	14 870	13 506	1 364	2 630	2 162	468	2 576	2 754	- 178
252	Hameln-Pyrmont	8 244	8 029	215	1 569	1 417	152	1 693	1 815	- 122
254	Hildesheim	14 813	14 535	278	2 694	2 552	142	3 105	2 922	183
255	Holzminde	4 220	4 476	- 256	844	865	- 21	836	962	- 126
256	Nienburg (Weser)	9 175	8 915	260	1 658	1 540	118	1 691	1 824	- 133
257	Schaumburg	10 849	10 675	174	2 103	1 975	128	2 016	2 285	- 269
2	Hannover	125 727	120 625	5 102	20 667	19 269	1 398	26 621	23 828	2 793
351	Celle	11 271	10 576	695	2 272	2 067	205	2 166	2 416	- 250
352	Cuxhaven	12 531	11 586	945	2 573	2 386	187	2 269	2 566	- 297
353	Harburg	15 550	14 299	1 251	2 817	2 481	336	2 541	2 689	- 148
354	Lüchow-Dannenberg	3 867	3 651	216	815	754	61	720	824	- 104
355	Lüneburg	14 282	12 594	1 688	2 442	2 172	270	3 316	2 581	735
356	Osterholz	6 921	6 224	697	1 375	1 225	150	1 132	1 271	- 139
357	Rotenburg (Wümme)	9 949	9 181	768	2 025	1 730	295	2 108	2 213	- 105
358	Soltau-Fallingbostel	8 788	8 053	735	1 645	1 408	237	2 105	2 037	68
359	Stade	13 598	12 377	1 221	2 366	1 890	476	2 096	2 378	- 282
360	Uelzen	6 464	6 027	437	1 117	1 117	101	1 227	1 296	- 69
361	Verden	8 596	8 088	508	1 734	1 515	219	1 567	1 750	- 183
3	Lüneburg	111 817	102 656	9 161	21 282	18 745	2 537	21 247	22 021	- 774
401	Delmenhorst,Stadt	3 303	3 323	- 20	620	552	68	690	695	- 5
402	Emden,Stadt	2 439	2 210	229	369	331	38	728	566	162
403	Oldenburg(Oldb),Stadt	12 088	11 025	1 063	1 706	1 750	- 44	3 920	2 627	1 293
404	Osnabrück,Stadt	11 059	9 900	1 159	1 153	1 247	- 94	4 175	2 264	1 911
405	Wilhelmshaven,Stadt	4 451	4 161	290	592	629	- 37	1 561	1 067	494
451	Ammerland	7 209	5 867	1 342	1 349	1 019	330	1 245	1 338	- 93
452	Aurich	11 384	10 516	868	2 467	2 123	344	2 200	2 563	- 363
453	Cloppenburg	10 354	9 838	516	1 696	1 492	204	2 212	2 438	- 226
454	Emsland	15 664	15 033	631	2 655	2 416	239	2 988	3 566	- 578
455	Friesland	5 838	5 597	241	1 222	1 120	102	1 067	1 242	- 175
456	Grafschaft Bentheim	6 031	5 268	763	1 205	906	299	1 117	1 337	- 220
457	Leer	8 669	7 867	802	1 777	1 527	250	1 655	1 875	- 220
458	Oldenburg	7 838	6 895	943	1 590	1 328	262	1 257	1 357	- 100
459	Osnabrück	21 717	20 623	1 094	4 388	3 901	487	3 832	4 424	- 592
460	Vechta	9 307	8 800	507	1 293	1 070	223	2 314	2 261	53
461	Wesermarsch	4 625	4 514	111	993	859	134	890	1 053	- 163
462	Wittmund	3 407	3 273	134	730	684	46	748	853	- 105
4	Weser-Ems	145 383	134 710	10 673	25 805	22 954	2 851	32 599	31 526	1 073
	Niedersachsen	547 137	519 402	27 735	103 010	95 438	7 572	112 101	106 461	5 640
Kreisangehörige Gemeinden mit rund 50 000 und mehr Einwohnern										
152012	Göttingen,Stadt	9 901	10 573	- 672	849	1 164	- 315	4 376	2 611	1 765
153005	Goslar,Stadt	2 698	2 653	45	540	464	76	550	545	5
157006	Peine,Stadt	2 400	2 078	322	472	390	82	452	399	53
158037	Wolfenbüttel,Stadt	3 018	2 830	188	526	434	92	579	512	67
241005	Garbsen,Stadt	3 294	3 155	139	557	510	47	697	634	63
241010	Langenhagen,Stadt	3 286	2 755	531	507	404	103	619	529	90
252006	Hameln,Stadt	3 247	3 225	22	617	567	50	826	806	20
254021	Hildesheim,Stadt	5 323	5 293	30	778	750	28	1 510	1 092	418
351006	Celle,Stadt	3 828	3 881	- 53	610	645	- 35	887	894	- 7
352011	Cuxhaven,Stadt	2 147	2 114	33	337	321	16	440	473	- 33
355022	Lüneburg,Stadt	5 940	5 252	688	696	721	- 25	1 999	1 123	876
359038	Stade,Stadt	2 540	2 302	238	492	388	104	512	524	- 12
454032	Lingen (Ems), Stadt	2 309	2 411	- 102	284	339	- 55	510	542	- 32
456015	Nordhorn,Stadt	2 039	1 791	248	407	259	148	423	484	- 61
459024	Melle,Stadt	1 819	1 607	212	345	249	96	313	405	- 92

... bis unter ... Jahren												Kreisfr.Stadt Landkreis Reg.Bez. Land
25 - 30			30 - 50			50 - 65			65 und älter			
Zuzüge	Fortzüge	Saldo	Zuzüge	Fortzüge	Saldo	Zuzüge	Fortzüge	Saldo	Zuzüge	Fortzüge	Saldo	
10	11	12	13	14	15	16	17	18	19	20	21	
2 625	2 364	261	4 179	4 732	- 553	637	731	- 94	441	682	- 241	101
533	600	- 67	1 143	1 334	- 191	222	258	- 36	196	279	- 83	102
1 164	876	288	2 163	1 959	204	350	424	- 74	229	317	- 88	103
1 489	1 316	173	4 003	3 527	476	830	768	62	594	533	61	151
10 540	11 007	- 467	26 387	27 277	- 890	9 304	9 410	- 106	6 124	6 370	- 246	152
1 179	1 369	- 190	2 669	2 656	13	772	611	161	598	675	- 77	153
753	745	8	1 867	1 752	115	404	412	- 8	376	403	- 27	154
954	963	- 9	2 188	2 166	22	461	420	41	427	454	- 27	155
450	505	- 55	1 190	1 193	- 3	388	317	71	369	318	51	156
938	827	111	2 505	2 183	322	495	454	41	500	366	134	157
978	1 016	- 38	2 700	2 370	330	491	484	7	515	432	83	158
21 603	21 588	15	50 994	51 149	- 155	14 354	14 289	65	10 369	10 829	- 460	1
10 648	9 943	705	21 717	22 383	- 666	4 363	4 681	- 318	2 955	3 458	- 503	241
5 743	5 319	424	9 181	11 240	- 2 059	1 612	2 152	- 540	972	1 628	- 656	241001
2 209	2 039	170	5 730	5 125	605	1 045	844	201	680	582	98	251
1 093	1 153	- 60	2 561	2 425	136	690	602	88	638	617	21	252
2 303	2 390	- 87	4 873	4 840	33	939	933	6	899	898	1	254
560	626	- 66	1 342	1 374	- 32	319	314	5	319	335	- 16	255
1 300	1 290	10	3 411	3 238	173	659	623	36	456	400	56	256
1 379	1 447	- 68	3 687	3 482	205	869	792	77	795	694	101	257
19 492	18 888	604	43 321	42 867	454	8 884	8 789	95	6 742	6 984	- 242	2
1 603	1 495	108	3 654	3 246	408	888	769	119	688	583	105	351
1 623	1 556	67	4 020	3 553	467	1 120	865	255	926	660	266	352
2 087	1 940	147	5 756	5 061	695	1 317	1 322	- 5	1 032	806	226	353
474	482	- 8	1 165	1 067	98	437	294	143	256	230	26	354
2 232	2 134	98	4 610	4 256	354	984	844	140	698	607	91	355
927	830	97	2 552	2 159	393	530	492	38	405	247	158	356
1 427	1 404	23	3 241	2 901	340	660	550	110	488	383	105	357
1 179	1 233	- 54	2 631	2 411	220	723	521	202	505	443	62	358
1 907	1 768	139	5 510	4 868	642	1 026	910	116	693	563	130	359
858	854	4	2 145	1 952	193	507	432	75	509	376	133	360
1 255	1 208	47	2 969	2 754	215	620	543	77	451	318	133	361
15 572	14 904	668	38 253	34 228	4 025	8 812	7 542	1 270	6 651	5 216	1 435	3
511	512	- 1	1 087	1 067	20	259	261	- 2	136	236	- 100	401
406	410	- 4	717	684	33	144	148	- 4	75	71	4	402
2 320	2 106	214	3 254	3 741	- 487	570	521	49	318	280	38	403
2 149	2 103	46	2 823	3 198	- 375	491	572	- 81	268	516	- 248	404
730	794	- 64	1 105	1 227	- 122	296	245	51	167	199	- 32	405
989	843	146	2 575	1 963	612	650	422	228	401	282	119	451
1 506	1 539	- 33	3 508	3 140	368	1 064	681	383	639	470	169	452
1 833	1 790	43	3 553	3 257	296	643	505	138	417	356	61	453
2 564	2 627	- 63	5 270	4 867	403	1 334	930	404	853	627	226	454
765	782	- 17	1 968	1 807	161	463	348	115	353	298	55	455
920	940	- 20	1 888	1 500	388	586	344	242	315	241	74	456
1 180	1 161	19	2 735	2 415	320	842	529	313	480	360	120	457
1 112	971	141	2 834	2 445	389	567	507	60	478	287	191	458
3 033	3 136	- 103	7 175	6 685	490	2 009	1 426	583	1 280	1 051	229	459
1 558	1 605	- 47	3 350	3 191	159	506	454	52	286	219	67	460
615	644	- 29	1 492	1 344	148	380	365	15	255	249	6	461
433	404	29	1 008	957	51	324	196	128	164	179	- 15	462
22 624	22 367	257	46 342	43 488	2 854	11 128	8 454	2 674	6 885	5 921	964	4
79 291	77 747	1 544	178 910	171 732	7 178	43 178	39 074	4 104	30 647	28 950	1 697	
kreisangehörige Gemeinden mit rund 50 000 und mehr Einwohnern												
1 847	2 650	- 803	2 245	3 445	- 1 200	330	402	- 72	254	301	- 47	152012
355	380	- 25	878	866	12	221	185	36	154	213	- 59	153005
326	274	52	804	739	65	158	151	7	188	125	63	157006
468	488	- 20	1 083	1 054	29	225	151	74	137	191	- 54	158037
498	499	- 1	1 120	1 091	29	238	243	- 5	184	178	6	241005
494	403	91	1 140	998	142	252	258	- 6	274	163	111	241010
458	460	- 2	986	946	40	204	219	- 15	156	227	- 71	252006
979	1 044	- 65	1 544	1 806	- 262	282	300	- 18	230	301	- 71	254021
606	606	-	1 243	1 228	15	294	280	14	188	228	- 40	351006
317	303	14	637	651	- 14	281	200	81	135	166	- 31	352011
1 096	1 138	- 42	1 622	1 762	- 140	325	290	35	202	218	- 16	355022
390	412	- 22	836	706	130	181	148	33	129	124	5	359038
468	470	- 2	829	873	- 44	152	100	52	66	87	- 21	454032
300	330	- 30	649	520	129	166	125	41	94	73	21	456015
263	247	16	693	515	178	110	124	- 14	95	67	28	459024

2 Landesbinnenwanderung 2000 zwischen den kreisfreien Städten und Landkreisen Niedersachsens

Fortzüge aus		Braun- schweig, Stadt	Salz- gitter, Stadt	Wolfs- burg, Stadt	Gifhorn	Göttingen	Goslar	Helm- stedt	Nort- heim	Osterode am Harz	Peine	Wolfen- büttel	Reg.-Bez. Braun- schweig	Hannover, Stadt
		101	102	103	151	152	153	154	155	156	157	158	12	201
Zuzüge nach		1	2	3	4	5	6	7	8	9	10	11	12	13
101	Braunschweig,Stadt	–	568	343	814	453	324	495	76	40	583	1 229	4 925	296
102	Salzgitter,Stadt	509	–	21	41	134	227	34	10	5	229	493	1 703	47
103	Wolfsburg,Stadt	278	60	–	893	147	31	489	9	6	30	63	2 006	73
151	Gifhorn	1 075	60	1 276	–	122	84	205	19	13	171	116	3 141	128
152	Göttingen	192	38	24	72	–	160	25	872	292	45	60	1 780	245
153	Goslar	576	233	47	55	333	–	52	142	215	51	200	1 904	128
154	Helmstedt	550	39	512	140	140	55	–	13	9	55	195	1 708	44
155	Northeim	84	9	5	15	1 142	123	10	–	148	16	25	1 577	121
156	Osterode am Harz	64	8	9	10	332	220	6	168	–	11	12	840	39
157	Peine	1 036	508	41	185	237	49	57	12	12	–	132	2 269	268
158	Wolfenbüttel	1 980	665	74	141	224	259	271	23	31	121	–	3 789	93
1	Braunschweig	6 344	2 188	2 352	2 366	3 264	1 532	1 644	1 344	771	1 312	2 525	25 642	1 482
201	Hannover,Landeshptst.	386	115	95	183	1 162	229	87	330	78	228	107	3 000	–
251	Diepholz	91	4	3	46	99	26	4	8	4	3	6	294	76
252	Hamelnd-Pyrmont	52	9	9	13	263	28	9	48	21	20	12	484	339
253	Hannover	325	62	49	172	795	136	62	96	65	410	83	2 255	10 388
254	Hildesheim	237	177	24	62	550	177	29	175	48	335	120	1 934	956
255	Holzwinden	63	2	3	1	85	30	5	185	17	13	7	411	105
256	Nienburg (Weser)	43	10	4	10	86	39	4	19	13	14	10	252	241
257	Schaumburg	93	5	13	27	227	32	8	19	18	24	6	472	596
2	Hannover	1 290	384	200	514	3 267	697	208	880	264	1 047	351	9 102	12 701
351	Celle	139	15	32	212	208	41	16	32	9	67	27	798	508
352	Cuxhaven	44	10	3	15	229	24	8	8	3	7	12	363	72
353	Harburg	122	9	5	24	242	15	5	13	8	11	7	461	38
354	Lüchow-Dannenberg	6	3	13	29	75	4	2	3	1	3	4	143	31
355	Lüneburg	90	13	14	48	234	51	16	8	5	15	27	521	119
356	Osterholz	11	2	3	4	117	10	–	5	–	9	4	165	30
357	Rotenburg (Wümme)	63	2	2	17	203	21	2	7	5	13	9	344	64
358	Soltau-Fallingbostel	66	17	8	17	142	15	30	22	15	13	22	367	330
359	Stade	74	1	2	6	212	23	6	6	5	12	6	353	26
360	Uelzen	33	5	17	114	136	26	8	7	2	13	24	385	73
361	Verden	66	1	5	12	145	11	1	4	1	9	3	258	80
3	Lüneburg	714	78	104	498	1 943	241	94	115	54	172	145	4 158	1 371
401	Delmenhorst,Stadt	13	–	1	5	62	8	4	10	1	–	1	105	17
402	Emden,Stadt	7	–	–	–	30	12	–	4	2	2	–	57	18
403	Oldenburg(Oldb),Stadt	50	13	7	19	174	15	5	19	3	5	11	321	143
404	Osnabrück,Stadt	47	10	25	16	206	14	6	15	6	13	7	365	123
405	Wilhelmshaven,Stadt	18	2	3	6	59	7	2	18	2	3	8	128	46
451	Ammerland	65	4	–	2	104	5	–	7	5	6	5	203	29
452	Aurich	28	4	8	19	141	8	19	10	3	3	5	248	64
453	Cloppenburg	27	1	3	6	96	13	5	8	2	7	8	176	29
454	Emsland	95	8	5	7	133	23	8	12	4	7	12	314	127
455	Friesland	12	3	3	7	113	3	9	7	1	1	3	162	21
456	Grafschaft Bentheim	13	1	2	3	72	5	–	6	–	8	–	110	31
457	Leer	46	1	3	5	66	14	6	8	13	5	5	172	51
458	Oldenburg	23	1	–	5	88	16	9	3	2	1	9	157	31
459	Osnabrück	132	7	19	11	206	25	5	12	3	9	6	435	88
460	Vechta	78	4	6	18	63	17	6	9	1	7	4	213	38
461	Wesermarsch	25	1	–	–	61	4	6	4	1	–	3	105	25
462	Wittmund	3	2	1	4	50	–	1	3	2	2	1	69	19
4	Weser-Ems	682	62	86	133	1 724	189	91	155	51	79	88	3 340	900
	Niedersachsen	9 030	2 712	2 742	3 511	10 198	2 659	2 037	2 494	1 140	2 610	3 109	42 242	16 454

													Fortzüge aus
Diep- holz	Hameln- Pyrmont	Hannover	Hildes- heim	Holz- minden	Nien- burg (Weser)	Schaum- burg	Reg.- Bez. Hannover	Celle	Cux- haven	Harburg	Lüchow- Dannen- berg	Lüne- burg	
251	252	253	254	255	256	257		351	352	353	354	355	
14	15	16	17	18	19	20	21	22	23	24	25	26	Zuzüge nach
15	29	160	158	21	26	31	736	87	17	24	10	33	101 Braunschweig,Stadt
4	9	35	107	8	1	8	219	5	5	6	–	2	102 Salzgitter,Stadt
14	4	69	34	3	2	15	214	29	4	6	7	9	103 Wolfsburg,Stadt
35	9	184	56	4	23	30	469	197	6	19	23	40	151 Gifhorn
23	79	194	187	78	38	44	888	87	49	33	6	46	152 Göttingen
16	33	118	231	23	14	19	582	50	16	16	15	25	153 Goslar
10	6	42	20	1	4	6	133	8	8	4	4	13	154 Helmstedt
11	24	72	150	203	9	9	599	20	3	14	3	12	155 Northeim
8	7	46	48	19	5	4	176	6	–	6	–	7	156 Osterode am Harz
7	19	442	246	5	11	24	1 022	43	6	9	12	13	157 Peine
5	10	60	81	10	13	17	289	18	14	6	3	20	158 Wolfenbüttel
148	229	1 422	1 318	375	146	207	5 327	550	128	143	83	220	1 Braunschweig
122	386	7 496	885	119	275	445	9 728	546	83	49	37	118	201 Hannover,Landeshptst.
–	13	87	33	–	418	37	664	32	41	15	8	13	251 Diepholz
13	–	475	210	299	20	337	1 693	38	13	19	–	16	252 Hameln-Pyrmont
66	426	–	671	64	398	713	12 726	538	46	61	26	56	253 Hannover
9	194	927	–	246	41	67	2 440	101	15	19	5	22	254 Hildesheim
5	235	60	251	–	2	24	682	19	2	2	7	7	255 Holzminden
327	22	540	68	6	–	157	1 361	30	20	17	11	11	256 Nienburg (Weser)
20	328	1 086	68	23	150	–	2 271	18	15	16	2	14	257 Schaumburg
562	1 604	10 671	2 186	757	1 304	1 780	31 565	1 322	235	198	96	257	2 Hannover
32	27	724	89	10	35	42	1 467	–	18	37	26	72	351 Celle
43	12	52	24	8	9	12	232	38	–	43	5	26	352 Cuxhaven
16	4	61	24	13	17	13	186	45	47	–	45	517	353 Harburg
16	3	20	8	1	3	5	87	23	3	32	–	144	354 Lüchow-Dannenberg
14	25	79	48	7	24	21	337	102	32	742	217	–	355 Lüneburg
136	13	28	11	–	6	7	231	14	171	10	1	23	356 Osterholz
81	10	54	20	5	24	7	265	36	193	281	7	33	357 Rotenburg (Wümme)
36	23	405	44	2	89	24	953	256	27	190	20	106	358 Soltau-Fallingb.ostel
11	5	27	22	8	5	9	113	13	386	432	9	59	359 Stade
13	9	58	7	1	4	5	170	126	6	78	170	528	360 Uelzen
326	16	55	19	2	214	11	723	18	40	22	2	24	361 Verden
724	147	1 563	316	57	430	156	4 764	671	923	1 867	502	1 532	3 Lüneburg
164	8	23	1	–	7	2	222	3	36	11	1	3	401 Delmenhorst,Stadt
3	2	9	2	1	8	5	48	3	8	8	–	4	402 Emden,Stadt
92	19	57	40	7	13	19	390	33	67	28	2	34	403 Oldenburg(Oldb),Stadt
123	30	63	38	6	23	32	438	21	17	8	19	24	404 Osnabrück,Stadt
8	7	27	13	1	3	1	106	12	28	8	–	7	405 Wilhelmshaven,Stadt
32	10	40	4	1	10	6	132	7	22	1	1	7	451 Ammerland
23	16	48	7	4	13	7	182	11	18	13	2	19	452 Aurich
42	2	48	5	–	7	7	140	15	15	9	5	18	453 Cloppenburg
38	24	38	43	4	9	17	300	24	31	9	2	16	454 Emsland
21	15	47	16	1	2	5	128	10	14	11	1	10	455 Friesland
9	8	11	14	6	11	12	102	7	8	3	6	8	456 Grafschaft Bentheim
22	9	16	13	–	6	12	129	8	11	11	4	12	457 Leer
276	5	29	11	2	36	11	401	5	31	10	1	4	458 Oldenburg
94	21	96	43	12	12	35	401	24	33	22	2	10	459 Osnabrück
255	12	31	27	2	37	20	422	7	14	13	–	11	460 Vechta
40	2	15	7	7	10	12	118	2	31	10	1	2	461 Wesermarsch
26	9	10	8	–	8	13	93	13	4	5	1	7	462 Wittmund
1 268	199	608	292	54	215	216	3 752	205	388	180	48	196	4 Weser-Ems
2 702	2 179	14 264	4 112	1 243	2 095	2 359	45 408	2 748	1 674	2 388	729	2 205	Niedersachsen

Noch: 2 Landesbinnenwanderung 2000 zwischen den kreisfreien Städten und Landkreisen Niedersachsens

Fortzüge aus		Osterholz	Rotenburg	Soltau-Fallingbostel	Stade	Uelzen	Verden	Reg.-Bez. Lüneburg	Delmenhorst, Stadt	Emden, Stadt	Oldenburg, (Oldenburg) 403	Osnabrück, Stadt	Wilhelmshaven, Stadt	Ammerland
		356	357	358	359	360	361		401	402		404	405	451
Zuzüge nach		1	2	3	4	5	6	7	8	9	10	11	12	13
101	Braunschweig,Stadt	8	14	39	15	23	26	296	5	15	45	35	29	16
102	Salzgitter,Stadt	3	1	5	1	8	1	37	-	2	53	4	5	-
103	Wolfsburg,Stadt	2	8	12	7	28	2	114	1	11	61	14	8	1
151	Gifhorn	2	13	29	6	87	6	428	5	2	56	8	4	4
152	Göttingen	12	22	41	27	38	20	381	17	9	106	22	30	23
153	Goslar	6	15	7	19	14	4	187	2	-	80	8	12	7
154	Helmstedt	-	1	7	1	10	2	58	1	-	45	6	1	1
155	Northeim	5	14	9	13	10	9	112	5	-	22	6	6	1
156	Osterode am Harz	4	-	7	1	2	8	41	1	-	60	5	1	-
157	Peine	4	5	8	1	18	2	121	1	4	67	8	13	1
158	Wolfenbüttel	5	8	7	5	11	14	111	2	-	42	8	2	5
1	Braunschweig	51	101	171	96	249	94	1 886	40	43	637	124	111	59
201	Hannover,Landeshptst.	29	65	286	58	80	72	1 423	32	34	171	159	55	33
251	Diepholz	99	71	53	16	15	375	738	194	3	81	76	17	18
252	Hameln-Pyrmont	4	20	18	13	15	10	166	12	4	20	17	8	8
253	Hannover	24	51	222	33	60	33	1 150	13	14	89	66	22	25
254	Hildesheim	1	9	42	16	12	14	256	10	6	107	37	19	10
255	Holzminde	-	3	4	9	17	2	72	2	2	19	3	4	2
256	Nienburg (Weser)	10	25	94	8	8	288	522	8	4	19	24	8	4
257	Schaumburg	2	20	12	6	14	20	139	-	4	13	16	3	3
2	Hannover	169	264	731	159	221	814	4 466	271	71	519	398	136	103
351	Celle	14	28	266	28	123	12	624	6	4	77	19	16	7
352	Cuxhaven	222	149	26	431	10	46	996	9	6	93	17	21	12
353	Harburg	9	139	113	402	64	33	1 414	4	3	142	14	22	12
354	Lüchow-Dannenberg	4	9	11	9	141	2	378	-	1	10	6	2	-
355	Lüneburg	5	48	133	91	507	30	1 907	11	18	119	15	11	10
356	Osterholz	-	226	22	18	10	106	601	27	3	57	11	11	8
357	Rotenburg (Wümme)	321	-	275	295	47	471	1 959	18	5	125	9	29	16
358	Soltau-Fallingbostel	12	232	-	30	97	133	1 103	14	2	73	10	6	11
359	Stade	17	281	29	-	14	26	1 266	7	5	109	22	8	-
360	Uelzen	1	22	76	11	-	18	1 036	6	1	64	7	2	2
361	Verden	140	316	148	37	12	-	759	54	5	82	19	9	11
3	Lüneburg	745	1 450	1 099	1 352	1 025	877	12 043	156	53	951	149	137	89
401	Delmenhorst,Stadt	53	18	10	2	2	47	186	-	8	91	8	25	25
402	Emden,Stadt	7	1	5	7	2	7	52	4	-	51	9	16	19
403	Oldenburg(Oldb),Stadt	32	44	31	36	8	51	366	121	90	-	86	189	1 288
404	Osnabrück,Stadt	17	10	16	15	9	25	181	11	24	75	-	23	19
405	Wilhelmshaven,Stadt	6	11	8	7	12	14	113	20	11	126	16	-	51
451	Ammerland	12	23	8	6	7	18	112	44	19	2 036	22	62	-
452	Aurich	14	11	18	22	5	10	143	13	759	167	43	79	81
453	Cloppenburg	8	17	16	22	9	12	146	32	7	320	91	17	291
454	Emsland	11	61	31	15	7	13	220	11	49	192	283	57	37
455	Friesland	5	15	13	13	3	12	107	13	11	233	20	1 089	224
456	Grafschaft Bentheim	5	4	8	1	3	3	56	-	6	34	91	4	2
457	Leer	7	10	6	5	11	6	91	13	195	250	28	56	183
458	Oldenburg	54	20	19	7	2	38	191	1 157	12	1 280	28	26	228
459	Osnabrück	13	11	23	7	6	26	177	18	11	243	3 460	14	20
460	Vechta	5	8	29	10	9	24	130	44	8	226	150	8	23
461	Wesermarsch	42	18	4	7	-	5	122	118	9	312	16	51	182
462	Wittmund	7	1	4	4	5	3	54	12	36	50	6	158	32
4	Weser-Ems	298	283	249	186	100	314	2 447	1 631	1 255	5 686	4 357	1 874	2 705
	Niedersachsen	1 263	2 098	2 250	1 793	1 595	2 099	20 842	2 098	1 422	7 793	5 028	2 258	2 956

													Fortzüge aus	
Aurich	Cloppenburg	Emsland	Friesland	Grafschaft Bentheim	Leer	Oldenburg	Osnabrück	Vechta	Wesermarsch	Wittmund	Reg.-Bez. Weser-Ems	Niedersachsen		
452	453	454	455	456	457	458	459	460	461	462	25	26	Zuzüge nach	
14	15	16	17	18	19	20	21	22	23	24	25	26		
27	6	30	10	8	16	15	48	15	13	5	338	6 295	101	Braunschweig,Stadt
2	3	2	-	-	4	1	31	2	3	2	114	2 073	102	Salzgitter,Stadt
12	3	8	3	1	7	1	22	5	1	-	159	2 493	103	Wolfsburg,Stadt
14	7	14	8	-	17	1	14	5	4	-	163	4 201	151	Gifhorn
42	17	39	20	16	27	18	1 151	13	9	9	1 568	4 617	152	Göttingen
13	10	8	5	8	3	7	39	7	2	2	213	2 886	153	Goslar
-	1	14	5	4	3	1	42	2	-	-	126	2 025	154	Helmstedt
7	1	3	2	1	4	2	15	5	2	-	82	2 370	155	Northeim
1	-	3	6	-	1	-	3	2	3	-	86	1 143	156	Osterode am Harz
2	4	10	1	-	4	3	16	8	8	-	150	3 562	157	Peine
4	6	10	4	3	7	8	45	5	1	3	155	4 344	158	Wolfenbüttel
124	58	141	64	41	93	57	1 426	69	46	21	3 154	36 009	1	Braunschweig
96	45	144	50	63	79	35	476	67	28	29	1 596	15 747	201	Hannover,Landeshptst.
16	39	31	18	10	33	263	163	226	50	17	1 255	2 951	251	Diepholz
12	2	14	6	13	11	6	84	12	2	12	243	2 586	252	Hameln-Pyrmont
32	20	71	28	32	24	30	291	32	8	19	816	16 947	253	Hannover
32	6	15	12	8	12	11	64	21	12	6	388	5 018	254	Hildesheim
2	3	5	-	4	2	4	14	7	-	1	74	1 239	255	Holzminde
10	26	19	2	8	8	3	42	18	8	1	212	2 347	256	Nienburg (Weser)
10	11	7	4	4	3	7	88	8	5	5	191	3 073	257	Schaumburg
210	152	306	120	142	172	359	1 222	391	113	90	4 775	49 908	2	Hannover
31	9	19	9	4	8	6	60	15	9	14	313	3 202	351	Celle
15	4	19	21	3	13	30	83	7	36	3	392	1 983	352	Cuxhaven
17	7	14	4	3	5	11	53	4	7	10	332	2 393	353	Harburg
-	-	4	-	2	1	1	-	4	1	1	33	641	354	Lüchow-Dannenberg
29	15	18	10	13	9	7	46	11	7	7	356	3 121	355	Lüneburg
22	6	15	8	11	18	35	57	5	38	2	334	1 331	356	Osterholz
17	11	22	4	8	10	20	99	7	12	4	416	2 984	357	Rotenburg (Wümme)
10	6	4	4	6	7	10	10	7	4	3	187	2 610	358	Soltau-Fallingb.ostel
12	7	4	14	5	10	9	84	3	10	7	316	2 048	359	Stade
9	2	7	8	1	1	3	8	3	2	2	128	1 719	360	Uelzen
10	16	13	22	5	19	42	69	20	17	5	418	2 158	361	Verden
172	83	139	104	61	101	174	569	86	143	58	3 225	24 190	3	Lüneburg
15	13	19	20	1	21	697	50	18	77	12	1 100	1 613	401	Delmenhorst,Stadt
678	20	55	11	13	175	11	18	8	10	44	1 142	1 299	402	Emden,Stadt
185	321	183	236	25	171	915	149	132	431	96	4 618	5 695	403	Oldenburg(Oldb),Stadt
45	120	399	22	129	41	24	2 881	217	16	19	4 065	5 049	404	Osnabrück,Stadt
97	48	35	766	6	48	21	35	9	47	135	1 471	1 818	405	Wilhelmshaven,Stadt
73	269	56	191	9	162	204	82	38	203	30	3 500	3 947	451	Ammerland
-	50	77	97	8	454	35	142	26	36	586	2 653	3 226	452	Aurich
55	-	305	45	17	178	121	225	170	34	21	1 929	2 391	453	Cloppenburg
107	301	-	20	352	558	21	373	37	29	33	2 460	3 294	454	Emsland
95	27	17	-	5	52	50	51	14	187	308	2 396	2 793	455	Friesland
25	17	459	8	-	9	15	193	11	2	6	882	1 150	456	Grafschaft Bentheim
437	187	566	62	13	-	28	64	11	14	65	2 172	2 564	457	Leer
34	186	24	45	18	26	-	110	141	185	14	3 514	4 263	458	Oldenburg
39	172	338	12	74	32	23	-	283	8	10	4 757	5 770	459	Osnabrück
22	288	80	27	19	13	133	458	-	25	4	1 528	2 293	460	Vechta
37	20	24	145	2	24	185	65	15	-	17	1 222	1 567	461	Wesermarsch
457	18	17	271	6	35	10	31	4	-	-	1 152	1 368	462	Wittmund
2 401	2 057	2 654	1 978	697	1 999	2 493	4 927	1 134	1 313	1 400	40 561	50 100	4	Weser-Ems
2 907	2 350	3 240	2 266	941	2 365	3 083	8 144	1 680	1 615	1 569	51 715	160 207		Niedersachsen

2 Landesbinnenwanderung 2001 zwischen den kreisfreien Städten und Landkreisen Niedersachsens

Fortzüge aus		Braun- schweig, Stadt	Salz- gitter, Stadt	Wolfs- burg, Stadt	Gifhorn	Göttingen	Goslar	Helm- stedt	Nort- heim	Osterode am Harz	Peine	Wolfen- büttel	Reg.-Bez. Braun- schweig	Hannover, Region
		101	102	103	151	152	153	154	155	156	157	158	12	201
Zuzüge nach		1	2	3	4	5	6	7	8	9	10	11	12	13
101	Braunschweig,Stadt	–	509	326	769	423	286	534	57	39	629	1 249	4 821	467
102	Salzgitter,Stadt	599	–	32	57	141	211	42	16	3	292	557	1 950	103
103	Wolfsburg,Stadt	354	34	–	917	164	46	530	10	7	58	64	2 184	132
151	Gifhorn	1 015	85	1 240	–	132	93	206	20	10	160	139	3 100	302
152	Göttingen	180	39	44	44	–	152	44	1 001	296	35	72	1 907	462
153	Goslar	717	252	33	40	270	–	40	118	214	38	264	1 986	273
154	Helmstedt	538	43	513	169	107	44	–	7	11	48	244	1 724	98
155	Northeim	68	12	10	3	1 051	141	10	–	156	15	26	1 492	201
156	Osterode am Harz	61	8	11	11	309	170	17	162	–	11	19	779	103
157	Peine	952	601	39	153	156	38	32	11	19	–	138	2 139	697
158	Wolfenbüttel	1 651	677	56	148	174	230	227	21	29	160	–	3 373	135
1	Braunschweig	6 135	2 260	2 304	2 311	2 927	1 411	1 682	1 423	784	1 446	2 772	25 455	2 973
241	Region Hannover	777	181	183	328	1 906	389	123	251	134	699	205	5 176	–
241001	Hannover,Landeshptst.	404	111	116	178	1 037	236	68	161	75	299	118	2 803	–
251	Diepholz	79	9	1	45	288	21	2	15	13	8	10	491	149
252	Hameln-Pyrmont	64	19	14	8	231	25	9	44	8	16	21	459	753
254	Hildesheim	254	190	24	56	468	244	37	160	70	322	140	1 965	1 745
255	Holzminde	25	2	2	8	107	17	3	197	10	10	6	387	143
256	Nienburg (Weser)	52	9	3	13	120	32	–	14	8	20	15	286	830
257	Schaumburg	107	9	10	27	174	15	11	15	11	27	11	417	1 593
2	Hannover	1 358	419	237	485	3 294	743	185	696	254	1 102	408	9 181	5 213
351	Celle	181	22	42	232	244	30	11	10	22	75	31	900	1 209
352	Cuxhaven	113	2	6	12	244	9	7	15	6	9	5	428	119
353	Harburg	139	12	5	35	247	22	7	23	7	10	7	514	138
354	Lüchow-Dannenberg	11	4	5	16	63	5	3	1	–	1	7	116	30
355	Lüneburg	175	9	17	50	210	31	13	15	14	10	15	559	202
356	Osterholz	26	2	4	2	115	5	5	10	2	8	11	190	79
357	Rotenburg (Wümme)	74	4	2	21	185	15	2	6	1	7	6	323	97
358	Soltau-Fallingb.ostel	108	13	14	40	87	17	16	24	9	23	14	365	737
359	Stade	103	6	7	9	230	8	1	4	2	16	4	390	81
360	Uelzen	122	3	40	81	120	12	15	6	2	4	13	418	161
361	Verden	61	2	4	4	190	19	1	15	2	6	2	306	105
3	Lüneburg	1 113	79	146	502	1 935	173	81	129	67	169	115	4 509	2 958
401	Delmenhorst,Stadt	11	1	3	3	77	5	2	3	1	3	1	110	35
402	Emden,Stadt	14	1	8	3	49	3	4	–	5	4	10	101	34
403	Oldenburg(Oldb),Stadt	46	3	12	9	239	17	12	16	5	32	13	404	182
404	Osnabrück,Stadt	28	4	21	16	161	20	9	11	12	6	11	299	174
405	Wilhelmshaven,Stadt	60	4	6	7	98	18	4	7	7	5	5	221	45
451	Ammerland	70	2	4	2	108	22	7	6	3	–	3	227	57
452	Aurich	83	4	5	21	222	19	16	2	3	11	9	395	139
453	Cloppenburg	59	2	4	–	97	3	7	9	2	9	5	197	52
454	Emsland	74	6	4	10	255	22	4	13	6	14	7	415	164
455	Friesland	21	5	–	9	114	13	5	13	10	1	4	195	50
456	Grafschaft Bentheim	41	2	3	–	183	12	1	2	3	5	3	255	45
457	Leer	81	–	5	12	255	13	5	5	1	8	3	388	64
458	Oldenburg	62	2	8	1	121	3	4	7	1	5	7	221	81
459	Osnabrück	163	1	8	13	967	31	6	4	16	8	15	1 232	180
460	Vechta	61	14	11	7	102	26	4	3	4	–	8	240	103
461	Wesermarsch	72	2	3	3	90	12	2	1	–	9	8	202	51
462	Wittmund	4	–	1	5	69	5	6	16	2	1	3	112	38
4	Weser-Ems	950	53	106	121	3 207	244	98	118	81	121	115	5 214	1 494
	Niedersachsen	9 556	2 811	2 793	3 419	11 363	2 571	2 046	2 366	1 186	2 838	3 410	44 359	12 638

dar. Hannover, Stadt	Diep- holz	Hameln- Pyrmont	Hildes- heim	Holz- minden	Nien- burg (Weser)	Schaum- burg	Reg.- Bez. Hannover	Celle	Cux- haven	Harburg	Lüchow- Dannen- berg	Lüne- burg	Fortzüge aus		
241001	251	252	254	255	256	257		351	352	353	354	355			
14	15	16	17	18	19	20	21	22	23	24	25	26	Zuzüge nach		
294	28	37	132	18	25	28	735	108	33	20	15	59	101	Braunschweig,Stadt	
60	5	12	117	13	6	5	261	16	4	4	1	7	102	Salzgitter,Stadt	
83	4	15	22	2	8	11	194	33	7	7	9	17	103	Wolfsburg,Stadt	
142	38	15	67	12	16	31	481	189	6	22	23	44	151	Gifhorn	
282	54	100	180	77	40	49	962	55	32	24	9	62	152	Göttingen	
153	27	27	162	17	8	28	542	27	9	6	10	33	153	Goslar	
55	9	7	28	3	4	20	169	10	8	6	3	12	154	Helmstedt	
115	13	28	128	200	12	16	598	14	9	7	4	16	155	Northeim	
53	3	5	48	13	7	5	184	2	3	8	—	6	156	Osterode am Harz	
281	9	24	298	11	9	22	1 070	62	15	—	4	6	157	Peine	
93	2	9	109	9	10	1	275	21	10	8	6	18	158	Wolfenbüttel	
1 611	192	279	1 291	375	145	216	5 471	537	136	112	84	280	1	Braunschweig	
—	190	876	1 659	179	716	1 266	4 886	1 064	165	114	57	172	241	Region Hannover	
—	108	408	926	127	329	559	2 457	542	110	67	34	118	241001	Hannover,Landeshptst.	
82	—	13	31	11	300	18	522	38	50	16	8	19	251	Diepholz	
298	22	—	211	312	31	286	1 615	33	13	10	8	15	252	Hameln-Pyrmont	
932	21	190	—	277	41	45	2 319	84	21	20	13	30	254	Hildesheim	
82	6	267	241	—	11	21	689	10	4	11	1	10	255	Holzminden	
295	334	49	38	6	—	172	1 429	57	28	9	1	18	256	Nienburg (Weser)	
536	25	319	64	19	168	—	2 188	53	14	1	10	19	257	Schaumburg	
2 225	598	1 714	2 244	804	1 267	1 808	13 648	1 339	295	181	98	283	2	Hannover	
498	27	26	95	9	50	52	1 468	—	25	36	37	68	351	Celle	
57	34	16	13	7	20	14	223	22	—	44	2	32	352	Cuxhaven	
64	22	19	26	10	11	17	243	39	32	—	30	445	353	Harburg	
19	3	9	10	2	1	9	64	25	3	36	—	139	354	Lüchow-Dannenberg	
127	15	33	30	14	26	11	331	87	53	718	232	—	355	Lüneburg	
43	82	4	19	3	10	1	198	13	194	13	5	5	356	Osterholz	
44	85	11	28	2	41	13	277	48	191	306	8	46	357	Rotenburg (Wümme)	
295	28	29	57	9	105	26	991	270	18	266	26	121	358	Soltau-Fallingbostel	
48	40	4	14	7	13	6	165	12	368	422	6	78	359	Stade	
96	5	13	16	9	6	6	216	94	12	74	154	574	360	Uelzen	
62	375	14	25	—	175	12	706	21	63	21	3	22	361	Verden	
1 353	716	178	333	72	458	167	4 882	631	959	1 936	503	1 530	3	Lüneburg	
22	159	5	3	—	9	8	219	6	19	2	1	9	401	Delmenhorst,Stadt	
18	12	7	15	3	5	6	82	3	6	9	—	10	402	Emden,Stadt	
125	83	25	27	1	25	14	357	31	60	28	9	18	403	Oldenburg(Oldb),Stadt	
116	113	39	47	6	24	36	439	23	22	12	8	12	404	Osnabrück,Stadt	
28	9	9	12	4	11	6	96	23	28	12	—	11	405	Wilhelmshaven,Stadt	
34	32	11	20	3	9	5	137	11	8	8	—	12	451	Ammerland	
74	20	16	21	3	12	18	229	21	14	19	2	16	452	Aurich	
25	37	4	30	2	12	5	142	10	20	4	6	7	453	Cloppenburg	
105	40	13	21	4	11	19	272	14	20	21	2	19	454	Emsland	
31	21	8	9	2	2	12	104	8	20	5	2	5	455	Friesland	
30	19	15	10	1	6	6	102	6	14	2	2	3	456	Grafschaft Bentheim	
37	22	6	10	10	10	14	136	8	12	13	1	9	457	Leer	
45	239	15	13	2	11	1	362	14	17	11	3	8	458	Oldenburg	
93	104	27	41	7	16	36	411	19	23	37	16	8	459	Osnabrück	
53	255	27	32	3	21	7	448	23	21	1	19	16	460	Vechta	
27	29	7	5	2	7	—	101	9	38	5	1	3	461	Wesermarsch	
22	5	12	7	1	—	1	64	16	6	2	2	3	462	Wittmund	
885	1 199	246	323	54	191	194	3 701	245	348	191	74	169	4	Weser-Ems	
6 074	2 705	2 417	4 191	1 305	2 061	2 385	27 702	2 752	1 738	2 420	759	2 262		Niedersachsen	

Noch: 2 Landesbinnenwanderung 2001 zwischen den kreisfreien Städten und Landkreisen Niedersachsens

Fortzüge aus		Osterholz	Rotenburg	Soltau-Fallingbostal	Stade	Uelzen	Verden	Reg.-Bez. Lüneburg	Delmenhorst, Stadt	Emden, Stadt	Oldenburg, (Oldenburg)	Osnabrück, Stadt	Wilhelmshaven, Stadt	Ammerland
		356	357	358	359	360	361	7	401	402	403	404	405	451
Zuzüge nach		1	2	3	4	5	6	7	8	9	10	11	12	13
101	Braunschweig,Stadt	9	21	35	12	31	23	366	8	10	32	20	17	11
102	Salzgitter,Stadt	2	5	17	3	4	1	64	2	2	72	9	4	0
103	Wolfsburg,Stadt	3	5	12	2	18	1	114	2	9	70	9	5	0
151	Gifhorn	4	16	21	14	94	3	436	9	2	63	20	3	1
152	Göttingen	18	20	27	38	27	30	342	16	16	101	43	21	20
153	Goslar	8	9	16	9	24	11	162	9	2	69	13	6	4
154	Helmstedt	1	4	4	5	4	1	58	-	-	96	12	2	1
155	Northeim	3	8	6	6	5	11	89	-	5	34	8	13	4
156	Osterode am Harz	2	7	5	1	1	2	37	1	5	75	6	-	4
157	Peine	2	9	25	14	12	2	151	1	2	96	7	-	0
158	Wolfenbüttel		6	14	8	13	8	112	-	1	55	11	12	2
1	Braunschweig	52	110	182	112	233	93	1 931	48	54	763	158	83	47
241	Region Hannover	52	132	521	72	154	125	2 628	45	52	276	219	74	53
241001	Hannover,Landeshpftst.	31	73	256	34	98	76	1 439	32	34	165	156	37	32
251	Diepholz	95	104	25	18	4	372	749	175	9	129	84	19	25
252	Hameln-Pyrmont	13	9	14	8	4	17	144	6	4	31	16	5	16
254	Hildesheim	9	15	44	15	8	16	275	5	4	91	34	15	7
255	Holzwinden	2	3	1	2	2	3	49	-	-	28	6	1	3
256	Nienburg (Weser)	12	37	111	9	13	269	564	14	6	36	15	7	7
257	Schaumburg	2	17	32	19	12	8	187	-	1	59	21	5	4
2	Hannover	185	317	748	143	197	810	4 596	245	76	650	395	126	115
351	Celle	8	28	242	13	86	30	573	10	2	109	13	11	6
352	Cuxhaven	218	186	26	443	6	52	1 031	24	20	144	12	28	10
353	Harburg	13	165	116	384	49	20	1 293	5	8	166	15	8	14
354	Lüchow-Dannenberg	3	6	20	5	136	3	376	2	2	23	2	-	1
355	Lüneburg	12	64	110	100	453	36	1 865	8	4	81	29	31	14
356	Osterholz	-	195	24	21	3	138	611	40	5	52	13	12	15
357	Rotenburg (Wümme)	271	-	214	332	22	411	1 849	24	1	137	12	13	8
358	Soltau-Fallingbostal	5	241	-	38	72	126	1 183	6	1	85	14	19	11
359	Stade	21	291	27	-	24	33	1 282	14	7	115	11	13	7
360	Uelzen	8	27	97	24	-	10	1 074	-	1	59	11	8	3
361	Verden	142	347	97	25	8	-	749	59	5	99	29	12	16
3	Lüneburg	701	1 550	973	1 385	859	859	11 886	192	56	1 070	161	155	105
401	Delmenhorst,Stadt	53	31	5	11	1	26	164	-	7	101	13	9	16
402	Emden,Stadt	3	7	3	1	7	1	50	12	-	61	14	26	27
403	Oldenburg(Oldb),Stadt	30	37	28	34	6	56	337	95	93	-	85	199	1463
404	Osnabrück,Stadt	17	16	13	20	11	16	170	10	15	65	-	36	23
405	Wilhelmshaven,Stadt	1	10	8	28	6	9	136	13	13	168	15	-	79
451	Ammerland	20	11	1	5	6	16	98	26	19	1 956	20	73	0
452	Aurich	17	6	7	22	1	13	138	5	705	248	31	93	59
453	Cloppenburg	9	4	8	12	7	11	98	22	13	337	76	27	271
454	Emsland	23	94	14	12	16	13	248	26	33	212	250	28	50
455	Friesland	23	8	1	8	5	18	103	26	23	256	23	1 034	206
456	Grafschaft Bentheim	5	9	1	2	5	6	55	3	10	90	97	12	4
457	Leer	18	4	12	4	8	18	107	5	191	244	45	30	171
458	Oldenburg	28	42	14	7	14	62	220	977	11	1 277	21	47	187
459	Osnabrück	7	10	21	18	12	10	181	10	10	591	3 274	11	24
460	Vechta	1	8	16	22	1	19	147	18	11	142	164	13	34
461	Wesermarsch	40	18	2	12	2	6	136	86	25	417	11	37	166
462	Wittmund	2	5	3	2	1	7	49	1	19	40	7	129	24
4	Weser-Ems	297	320	157	220	109	307	2 437	1 335	1 198	6 205	4 146	1 804	2804
	Niedersachsen	1 235	2 297	2 060	1 860	1 398	2 069	20 850	1 820	1 384	8 688	4 860	2 168	3071

													Fortzüge aus	
Aurich	Cloppen- burg	Ems- land	Fries- land	Graf- schaft Bent- heim	Leer	Olden- burg	Oсна- brück	Vechta	Weser- marsch	Witt- mund	Reg.- Bez. Weser- Ems	Nieder- sachsen		
452	453	454	455	456	457	458	459	460	461	462				
14	15	16	17	18	19	20	21	22	23	24	25	26	Zuzüge nach	
20	6	28	9	4	10	7	100	16	10	3	311	6 233	101	Braunschweig,Stadt
5	6	6	2	–	1	1	10	2	–	2	124	2 399	102	Salzgitter,Stadt
10	–	3	–	3	6	1	20	5	2	2	147	2 639	103	Wolfsburg,Stadt
7	6	20	2	4	4	3	41	7	5	2	199	4 216	151	Gifhorn
41	16	41	12	13	34	18	94	17	16	8	527	3 738	152	Göttingen
13	4	14	8	5	13	6	47	18	2	4	237	2 927	153	Goslar
1	4	1	3	2	3	1	10	5	2	–	143	2 094	154	Helmstedt
6	4	10	4	2	1	1	40	1	1	1	135	2 314	155	Northeim
7	1	3	2	–	6	2	37	–	5	1	155	1 155	156	Osterode am Harz
12	4	3	3	2	2	3	38	4	1	–	178	3 538	157	Peine
8	4	5	6	3	1	6	23	5	3	6	151	3 911	158	Wolfenbüttel
130	55	134	51	38	81	49	460	80	47	29	2 307	35 164	1	Braunschweig
135	75	244	65	53	75	71	1 545	79	61	34	3 156	15 846	241	Region Hannover
101	43	186	28	38	54	46	1 347	51	43	26	2 419	9 118	241001	Hannover,Landeshptst.
26	47	55	22	10	27	216	107	269	71	7	1 298	3 060	251	Diepholz
11	6	15	3	9	13	10	107	12	8	3	275	2 493	252	Hameln-Pyrmont
10	6	26	10	12	15	6	111	19	14	8	393	4 952	254	Hildesheim
8	2	6	2	–	2	1	21	3	2	2	87	1 212	255	Holzminde
5	3	15	3	4	6	8	15	9	4	4	161	2 440	256	Nienburg (Weser)
18	3	25	7	8	9	6	46	7	5	5	229	3 021	257	Schaumburg
213	142	386	112	96	147	318	1 952	398	165	63	5 599	33 024	2	Hannover
20	5	24	14	–	15	11	32	12	13	4	301	3 242	351	Celle
13	11	8	10	9	5	29	83	16	46	11	479	2 161	352	Cuxhaven
13	3	12	8	3	15	20	61	5	4	5	365	2 415	353	Harburg
3	–	3	1	2	3	2	19	11	–	1	75	631	354	Lüchow-Dannenberg
18	14	18	8	12	14	7	47	14	12	3	334	3 089	355	Lüneburg
13	9	17	15	1	18	24	25	9	45	6	319	1 318	356	Osterholz
12	7	27	12	1	17	29	39	12	25	16	392	2 841	357	Rotenburg (Wümme)
13	3	9	9	3	13	8	16	10	18	14	252	2 791	358	Soltau-Fallingbostel
11	5	12	2	6	13	15	34	8	11	3	287	2 124	359	Stade
2	4	9	3	5	4	2	2	8	1	3	125	1 833	360	Uelzen
11	9	11	7	4	15	39	15	17	16	3	367	2 128	361	Verden
129	70	150	89	46	132	186	373	122	191	69	3 296	24 573	3	Lüneburg
18	20	12	16	–	10	588	60	33	63	4	970	1 463	401	Delmenhorst,Stadt
724	25	68	24	14	253	21	10	8	9	41	1 337	1 570	402	Emden,Stadt
239	345	178	283	31	208	956	129	107	389	100	4 900	5 998	403	Oldenburg(Oldb),Stadt
37	141	412	18	132	42	20	3 056	175	14	18	4 214	5 122	404	Osnabrück,Stadt
89	39	43	910	8	30	33	18	9	60	123	1 650	2 103	405	Wilhelmshaven,Stadt
101	264	38	216	7	175	258	53	51	200	48	3 505	3 967	451	Ammerland
–	39	87	117	7	376	43	64	17	25	584	2 500	3 262	452	Aurich
59	–	293	39	24	206	147	237	165	32	17	1 965	2 402	453	Cloppenburg
105	239	–	29	360	543	26	278	74	17	19	2 289	3 224	454	Emsland
118	40	18	–	6	70	46	48	19	217	290	2 440	2 842	455	Friesland
12	32	470	3	–	15	4	88	10	3	5	858	1 270	456	Grafschaft Bentheim
416	251	711	44	27	–	51	34	15	21	73	2 329	2 960	457	Leer
51	118	55	51	10	57	–	59	144	156	11	3 232	4 035	458	Oldenburg
38	255	273	25	85	22	28	–	268	42	8	4 964	6 788	459	Osnabrück
25	249	108	17	22	17	130	337	–	16	4	1 307	2 142	460	Vechta
26	26	14	123	3	15	144	70	14	–	9	1 186	1 625	461	Wesermarsch
488	20	13	322	4	40	6	26	6	19	–	1 164	1 389	462	Wittmund
2 546	2 103	2 793	2 237	740	2 079	2 501	4 567	1 115	1 283	1 354	40 810	52 162	4	Weser-Ems
3 018	2 370	3 463	2 489	920	2 439	3 054	7 352	1 715	1 686	1 515	52 012	144 923		Niedersachsen

2 Landesbinnenwanderung 2002 zwischen den kreisfreien Städten und Landkreisen Niedersachsens

Fortzüge aus		Braun- schweig, Stadt	Salz- gitter, Stadt	Wolfs- burg, Stadt	Gifhorn	Göttingen	Goslar	Helm- stedt	Nort- heim	Osterode am Harz	Peine	Wolfen- büttel	Reg.-Bez. Braun- schweig	Hannover, Region
		101	102	103	151	152	153	154	155	156	157	158	12	201
Zuzüge nach		1	2	3	4	5	6	7	8	9	10	11	12	13
101	Braunschweig,Stadt	–	579	296	832	393	252	519	44	65	653	1 301	4 934	461
102	Salzgitter,Stadt	581	–	26	66	150	251	30	8	10	252	520	1 894	95
103	Wolfsburg,Stadt	339	40	–	1 020	154	35	478	14	3	47	74	2 204	169
151	Gifhorn	1 040	80	1 073	–	143	69	226	27	13	193	132	2 996	280
152	Göttingen	194	41	34	53	–	198	39	968	280	55	56	1 918	506
153	Goslar	672	252	30	54	300	–	75	131	204	73	252	2 043	203
154	Helmstedt	556	38	564	194	142	46	–	19	13	75	237	1 884	93
155	Northeim	56	13	8	22	1 147	140	6	–	195	10	26	1 623	160
156	Osterode am Harz	58	5	5	4	293	245	10	177	–	10	18	825	89
157	Peine	1 089	688	55	206	154	75	47	18	17	–	178	2 527	772
158	Wolfenbüttel	1 552	613	62	120	228	302	211	31	18	110	–	3 247	198
1	Braunschweig	6 137	2 349	2 153	2 571	3 104	1 613	1 641	1 437	818	1 478	2 794	26 095	3 026
241	Region Hannover	732	125	180	288	1 759	344	127	239	138	604	190	4 726	–
241001	Hannover,Landeshpftst.	393	86	97	177	937	232	70	155	77	237	99	2 560	–
251	Diepholz	40	3	6	59	142	16	4	10	3	7	8	298	180
252	Hameln-Pyrmont	52	14	12	13	216	25	9	25	13	30	15	424	853
254	Hildesheim	258	179	29	33	406	259	30	167	34	361	135	1 891	1 717
255	Holzminden	24	4	4	5	94	25	4	179	16	15	4	374	154
256	Nienburg (Weser)	65	4	9	22	59	10	5	10	8	7	9	208	729
257	Schaumburg	70	5	6	18	164	14	8	24	6	20	11	346	1 746
2	Hannover	1 241	334	246	438	2 840	693	187	654	218	1 044	372	8 267	5 379
351	Celle	179	19	42	298	217	28	15	14	9	81	29	931	1 296
352	Cuxhaven	93	5	3	6	214	6	4	9	13	6	14	373	137
353	Harburg	111	3	7	16	272	12	7	10	2	12	13	465	107
354	Lüchow-Dannenberg	29	3	3	12	28	11	3	1	–	4	4	98	55
355	Lüneburg	129	15	18	52	260	26	6	14	8	16	15	559	221
356	Osterholz	2	1	8	3	133	14	4	2	1	6	7	181	50
357	Rotenburg (Wümme)	68	7	11	12	171	16	2	5	2	7	7	308	100
358	Soltau-Fallingbostel	63	16	11	25	92	24	8	19	13	22	16	309	680
359	Stade	107	2	3	4	243	10	4	12	2	8	4	399	95
360	Uelzen	84	6	18	123	121	22	11	4	1	8	16	414	113
361	Verden	51	2	5	7	134	15	4	7	10	10	15	260	128
3	Lüneburg	916	79	129	558	1 885	184	68	97	61	180	140	4 297	2 982
401	Delmenhorst,Stadt	7	3	5	6	63	9	2	1	2	2	1	101	31
402	Emden,Stadt	33	2	4	8	37	14	4	8	5	4	1	120	31
403	Oldenburg(Oldb),Stadt	40	8	8	10	252	13	4	14	6	9	17	381	168
404	Osnabrück,Stadt	30	7	28	14	254	18	13	11	10	25	12	422	180
405	Wilhelmshaven,Stadt	13	2	4	8	70	13	5	5	2	5	8	135	73
451	Ammerland	50	3	2	5	121	22	2	9	2	2	5	223	49
452	Aurich	42	6	15	13	204	23	6	15	–	19	6	349	70
453	Cloppenburg	41	3	4	3	122	7	2	7	–	15	4	208	43
454	Emsland	65	13	5	8	160	29	4	38	16	8	8	354	166
455	Friesland	10	2	1	6	80	19	6	5	7	6	3	145	35
456	Grafschaft Bentheim	14	–	–	6	83	4	1	6	–	–	1	115	28
457	Leer	60	11	7	9	170	12	4	9	2	4	1	289	87
458	Oldenburg	41	5	2	5	132	6	4	12	2	5	3	217	70
459	Osnabrück	126	4	4	7	1 126	28	10	18	11	11	5	1 350	137
460	Vechta	80	7	1	16	91	20	3	11	15	13	6	263	93
461	Wesermarsch	42	1	2	1	78	14	5	2	1	1	7	154	30
462	Wittmund	7	–	2	–	50	4	1	3	4	1	5	77	25
4	Weser-Ems	701	77	94	125	3 093	255	76	174	85	130	93	4 903	1 316
	Niedersachsen	8 995	2 839	2 622	3 692	10 922	2 745	1 972	2 362	1 182	2 832	3 399	43 562	12 703

dar. Hannover, Stadt	Diep- holz	Hameln- Pyrmont	Hildes- heim	Holz- minden	Nien- burg (Weser)	Schaum- burg	Reg.- Bez. Hannover	Celle	Cux- haven	Harburg	Lüchow- Dannen- berg	Lüne- burg	Fortzüge aus	
													251	252
14	15	16	17	18	19	20	21	22	23	24	25	26	Zuzüge nach	
300	24	41	187	16	25	48	802	108	23	15	8	44	101	Braunschweig,Stadt
52	9	11	105	2	2	12	236	19	3	2	—	23	102	Salzgitter,Stadt
112	1	11	28	7	15	8	239	46	5	7	3	19	103	Wolfenbüttel,Stadt
114	43	13	60	6	14	34	450	205	11	25	18	29	151	Gifhorn
297	33	77	187	78	20	48	949	63	49	44	17	48	152	Göttingen
116	15	18	176	12	10	17	451	36	24	10	6	11	153	Goslar
38	4	10	22	2	3	6	140	11	5	2	5	4	154	Helmstedt
91	11	43	128	167	12	18	539	25	7	3	10	23	155	Northeim
46	—	12	35	12	9	9	166	4	8	1	1	11	156	Osterode am Harz
268	3	19	322	18	8	23	1 165	53	5	10	9	11	157	Peine
115	5	21	130	13	9	8	384	23	6	7	1	11	158	Wolfenbüttel
1 549	148	276	1 380	333	127	231	5 521	593	146	126	78	234	1	Braunschweig
—	211	845	1 770	202	713	1 203	4 944	1 053	140	84	49	171	241	Region Hannover
—	148	409	941	122	320	553	2 493	555	92	48	29	101	241001	Hannover,Landeshptst.
96	—	33	35	2	334	36	620	31	34	25	11	11	251	Diepholz
344	19	—	285	296	27	328	1 808	35	7	20	9	21	252	Hameln-Pyrmont
844	24	258	—	303	36	65	2 403	88	27	11	10	33	254	Hildesheim
105	4	288	251	—	14	19	730	8	2	1	1	5	255	Holzminden
227	295	27	38	8	—	154	1 251	34	12	11	3	18	256	Nienburg (Weser)
575	41	313	62	19	137	—	2 318	48	22	13	3	25	257	Schaumburg
2 191	594	1 764	2 441	830	1 261	1 805	14 074	1 297	244	165	86	284	2	Hannover
624	38	33	74	16	41	46	1 544	—	17	43	25	64	351	Celle
79	50	13	15	3	8	14	240	33	—	58	7	43	352	Cuxhaven
61	19	10	16	7	21	18	198	31	47	—	27	495	353	Harburg
23	8	1	13	3	3	7	90	42	3	34	—	164	354	Lüchow-Dannenberg
101	46	18	48	8	25	24	390	98	42	799	241	—	355	Lüneburg
24	75	9	11	2	11	10	168	15	204	12	2	27	356	Osterholz
61	84	13	15	2	23	7	244	30	210	203	16	53	357	Rotenburg (Wümme)
263	33	29	41	6	90	27	906	233	16	216	31	92	358	Soltau-Fallingbostel
49	23	9	16	7	9	13	172	9	406	550	5	58	359	Stade
64	11	11	10	4	8	19	176	120	4	89	184	511	360	Uelzen
71	357	16	15	10	211	7	744	31	57	29	5	21	361	Verden
1 420	744	162	274	68	450	192	4 872	642	1 006	2 033	543	1 528	3	Lüneburg
19	161	2	10	1	6	6	217	5	21	5	—	15	401	Delmenhorst,Stadt
17	12	8	5	5	4	5	70	5	13	3	1	7	402	Emden,Stadt
117	112	21	29	4	27	11	372	30	75	29	3	30	403	Oldenburg(Oldb),Stadt
131	118	35	50	11	24	40	458	41	28	12	13	30	404	Osnabrück,Stadt
48	15	10	10	5	8	3	124	22	32	5	—	20	405	Wilhelmshaven,Stadt
29	28	10	6	3	8	2	106	2	23	12	1	11	451	Ammerland
43	21	12	19	2	10	16	150	15	23	10	5	8	452	Aurich
25	27	8	8	4	4	11	105	17	27	20	1	8	453	Cloppenburg
121	37	22	40	8	20	22	315	16	20	16	6	14	454	Emsland
14	20	5	7	4	4	11	86	12	12	12	2	4	455	Friesland
15	12	3	6	—	4	2	55	1	11	3	2	11	456	Grafschaft Bentheim
41	24	16	8	3	5	11	154	13	12	15	3	8	457	Leer
37	225	4	17	10	23	13	362	8	27	10	2	21	458	Oldenburg
90	109	26	42	17	25	44	400	25	29	31	11	22	459	Osnabrück
52	221	30	27	7	9	5	392	9	10	16	2	21	460	Vechta
12	39	5	9	—	7	16	106	7	45	6	1	4	461	Wesermarsch
12	11	9	7	—	8	1	61	8	12	6	—	3	462	Wittmund
823	1 192	226	300	84	196	219	3 533	236	420	211	53	237	4	Weser-Ems
5 983	2 678	2 428	4 395	1 315	2 034	2 447	28 000	2 768	1 816	2 535	760	2 283		Niedersachsen

Noch: 2 Landesbinnenwanderung 2002 zwischen den kreisfreien Städten und Landkreisen Niedersachsens

Fortzüge aus		Osterholz	Rotenburg	Soltau-Fallingb.-bostel	Stade	Uelzen	Verden	Reg.-Bez. Lüneburg	Delmenhorst, Stadt	Emden, Stadt	Oldenburg, (Oldenburg)	Osnabrück, Stadt	Wilhelmshaven, Stadt	Ammerland
		356	357	358	359	360	361	7	401	402	403	404	405	451
Zuzüge nach		1	2	3	4	5	6	7	8	9	10	11	12	13
101	Braunschweig,Stadt	18	11	18	19	32	16	312	2	15	46	47	20	7
102	Salzgitter,Stadt	1	–	8	6	3	7	72	3	–	62	4	2	3
103	Wolfsburg,Stadt	16	1	14	3	34	4	152	2	16	59	13	4	2
151	Gifhorn	1	9	40	3	92	10	443	2	2	38	18	3	10
152	Göttingen	19	29	27	47	29	19	391	7	8	99	43	22	22
153	Goslar	6	13	21	21	7	6	161	8	6	53	12	10	4
154	Helmstedt	2	8	10	4	6	1	58	1	1	49	8	2	7
155	Northeim	1	7	11	10	5	8	110	5	–	59	7	10	2
156	Osterode am Harz	1	2	8	2	1	1	40	1	2	56	4	3	2
157	Peine	5	1	14	4	10	4	126	4	–	58	6	5	1
158	Wolfenbüttel	3	5	18	3	9	9	95	3	1	106	11	8	1
1	Braunschweig	73	86	189	122	228	85	1 960	38	51	685	173	89	61
241	Region Hannover	70	102	593	79	146	152	2 639	49	69	297	195	59	50
241001	Hannover,Landeshptst.	47	52	291	52	97	72	1 436	35	47	162	139	39	30
251	Diepholz	108	72	35	13	12	392	744	204	9	131	86	21	30
252	Hameln-Pyrmont	6	3	26	15	20	28	190	11	5	30	23	10	21
254	Hildesheim	2	22	44	17	18	16	288	4	9	74	30	6	7
255	Holzminden	2	9	3	4	5	3	43	–	2	14	9	1	1
256	Nienburg (Weser)	11	30	115	4	4	262	504	10	2	27	16	5	7
257	Schaumburg	1	15	16	9	4	8	164	6	2	29	25	7	2
2	Hannover	200	253	832	141	209	861	4 572	284	98	602	384	109	118
351	Celle	6	35	261	15	105	22	593	9	6	116	16	13	8
352	Cuxhaven	245	175	23	386	7	55	1 032	18	3	104	26	37	10
353	Harburg	21	201	103	396	84	21	1 426	8	8	138	9	12	4
354	Lüchow-Dannenberg	2	7	20	20	155	2	449	7	2	24	2	1	–
355	Lüneburg	20	62	155	141	561	22	2 141	12	14	94	31	17	20
356	Osterholz	–	243	10	25	5	116	659	35	2	44	11	8	12
357	Rotenburg (Wümme)	217	–	189	341	13	443	1 715	22	7	93	10	9	11
358	Soltau-Fallingbostel	15	202	–	37	73	126	1 041	4	7	77	17	17	13
359	Stade	28	263	34	–	11	27	1 391	5	5	88	12	17	4
360	Uelzen	3	11	99	13	–	7	1 041	1	–	43	8	4	2
361	Verden	110	387	103	44	8	–	795	37	3	75	15	13	13
3	Lüneburg	667	1 586	997	1 418	1 022	841	12 283	158	57	896	157	148	97
401	Delmenhorst,Stadt	50	20	3	–	–	39	158	–	10	82	6	16	19
402	Emden,Stadt	6	13	4	2	6	2	62	7	–	77	6	19	24
403	Oldenburg(Oldb),Stadt	49	66	39	34	10	66	431	95	76	–	82	178	1 416
404	Osnabrück,Stadt	12	25	16	16	9	5	207	15	13	77	–	25	33
405	Wilhelmshaven,Stadt	14	10	8	18	5	15	149	9	25	158	22	–	52
451	Ammerland	18	14	10	9	2	13	115	42	26	1 916	10	67	–
452	Aurich	11	15	13	10	8	6	124	9	639	201	32	65	70
453	Cloppenburg	15	7	4	6	8	1	114	22	21	300	105	20	219
454	Emsland	12	23	9	12	5	5	138	42	28	138	281	40	36
455	Friesland	11	18	6	7	10	16	110	13	11	253	14	1 075	226
456	Grafschaft Bentheim	–	8	8	1	8	2	55	6	5	76	108	5	9
457	Leer	14	18	11	11	3	7	115	13	161	175	23	26	183
458	Oldenburg	33	32	14	14	9	70	240	899	21	1 130	26	32	229
459	Osnabrück	19	16	20	16	10	37	236	14	9	531	3 336	16	6
460	Vechta	4	8	7	7	5	27	116	28	12	149	146	4	42
461	Wesermarsch	35	22	2	16	4	15	157	95	20	351	9	39	157
462	Wittmund	4	5	1	7	4	–	50	3	15	40	8	113	14
4	Weser-Ems	307	320	175	186	106	326	2 577	1 312	1 092	5 654	4 214	1 740	2 735
	Niedersachsen	1 247	2 245	2 193	1 867	1 565	2 113	21 392	1 792	1 298	7 837	4 928	2 086	3 011

													Fortzüge aus	
Aurich	Cloppenburg	Emsland	Friesland	Grafschaft Bentheim	Leer	Oldenburg	Osnabrück	Vechta	Wesermarsch	Wittmund	Reg.-Bez. Weser-Ems	Niedersachsen		
452	453	454	455	456	457	458	459	460	461	462				
14	15	16	17	18	19	20	21	22	23	24	25	26	Zuzüge nach	
22	9	27	1	11	13	7	54	22	7	6	316	6 364	101	Braunschweig,Stadt
8		8	1	–	1	1	11	6	2	–	112	2 314	102	Salzgitter,Stadt
6	2	4	2	1	6	1	22	5	3	–	148	2 743	103	Wolfsburg,Stadt
4	10	7	2	5	4	8	17	3	2	2	137	4 026	151	Gifhorn
44	31	36	12	27	18	19	114	21	8	13	544	3 802	152	Göttingen
15	4	11	4	2	7	9	31	8	6	5	195	2 850	153	Goslar
9	1	1	4	–	3	–	15	1	–	3	105	2 187	154	Helmstedt
3	2	11	7	7	10	4	43	1	–	–	171	2 443	155	Northeim
3	2	1	3	1	5	3	32	6	2	–	126	1 157	156	Osterode am Harz
18	2	6	1	5	3	2	10	6	2	4	133	3 951	157	Peine
6	4	11	1	1	3	1	15	5	–	3	180	3 906	158	Wolfenbüttel
138	67	123	38	60	73	55	364	84	32	36	2 167	35 743	1	Braunschweig
132	70	198	53	50	94	59	1 342	121	29	50	2 917	15 226	241	Region Hannover
97	56	148	28	33	59	28	1 156	87	12	27	2 183	8 672	241001	Hannover,Landeshptst.
12	39	46	23	13	11	261	138	263	31	9	1 327	2 989	251	Diepholz
19	9	17	7	7	4	7	72	17	2	7	268	2 690	252	HamelN-Pyrmont
22	19	19	10	12	15	9	113	27	9	13	398	4 980	254	Hildesheim
4	1	8	–	2	4	2	19	1	–	1	69	1 216	255	Holzminden
7	9	21	5	4	8	7	22	13	8	1	172	2 135	256	Nienburg (Weser)
10	6	14	10	11	8	9	65	13	4	11	232	3 060	257	Schaumburg
206	153	323	108	99	144	354	1 771	455	83	92	5 383	32 296	2	Hannover
21	6	27	16	11	9	5	85	7	8	7	370	3 438	351	Celle
22	16	24	18	4	6	30	100	8	35	11	472	2 117	352	Cuxhaven
11	4	9	11	5	6	4	52	4	7	–	292	2 381	353	Harburg
5	–	1	2	–	–	19	13	1	–	1	78	715	354	Lüchow-Dannenberg
12	16	23	14	8	17	16	39	27	5	4	369	3 459	355	Lüneburg
12	6	18	12	3	15	25	21	10	40	4	278	1 286	356	Osterholz
11	6	22	13	3	17	43	56	10	17	3	353	2 620	357	Rotenburg (Wümme)
11	9	10	7	8	7	22	38	11	7	5	270	2 526	358	Soltau-Fallingbostel
21	10	8	15	4	16	10	36	5	15	–	271	2 233	359	Stade
3	1	14	10	1	6	4	14	2	2	4	119	1 750	360	Uelzen
28	11	11	6	1	9	32	27	27	13	4	325	2 124	361	Verden
157	85	167	124	48	108	210	481	112	149	43	3 197	24 649	3	Lüneburg
7	19	18	16	3	23	602	61	24	81	8	995	1 471	401	Delmenhorst,Stadt
710	33	63	19	24	214	10	14	11	7	36	1 274	1 526	402	Emden,Stadt
220	352	194	230	37	241	940	191	122	375	112	4 861	6 045	403	Oldenburg(Oldb),Stadt
38	106	434	22	148	52	23	2 974	199	21	13	4 193	5 280	404	Osnabrück,Stadt
86	29	30	934	7	30	34	25	11	48	132	1 632	2 040	405	Wilhelmshaven,Stadt
83	201	73	234	7	195	201	26	29	197	34	3 341	3 785	451	Ammerland
–	42	65	112	21	386	33	70	16	26	532	2 319	2 942	452	Aurich
64	–	309	37	27	189	158	247	189	37	13	1 957	2 384	453	Cloppenburg
65	331	–	26	442	621	32	329	68	26	23	2 528	3 335	454	Emsland
76	18	27	–	4	40	34	40	13	148	256	2 248	2 589	455	Friesland
16	15	414	10	–	16	15	73	9	5	5	787	1 012	456	Grafschaft Bentheim
459	176	664	52	16	–	34	59	15	24	41	2 121	2 679	457	Leer
36	145	38	59	11	46	–	45	130	169	22	3 038	3 857	458	Oldenburg
36	215	299	25	65	40	44	–	267	9	12	4 924	6 910	459	Osnabrück
30	249	76	10	22	13	165	411	–	19	14	1 390	2 161	460	Vechta
28	30	18	140	1	14	151	48	10	–	6	1 117	1 534	461	Wesermarsch
466	18	22	304	6	53	17	25	8	11	–	1 123	1 311	462	Wittmund
2 420	1 979	2 744	2 230	841	2 173	2 493	4 638	1 121	1 203	1 259	39 848	50 861	4	Weser-Ems
2 921	2 284	3 357	2 500	1 048	2 498	3 112	7 254	1 772	1 467	1 430	50 595	143 549		Niedersachsen

2 Landesbinnenwanderung 2003 zwischen den kreisfreien Städten und Landkreisen Niedersachsens

Fortzüge aus		Braun- schweig, Stadt	Salz- gitter, Stadt	Wolfs- burg, Stadt	Gifhorn	Göttingen	Goslar	Helm- stedt	Nort- heim	Osterode am Harz	Peine	Wolfen- büttel	Reg.-Bez. Braun- schweig	Hannover, Region
		101	102	103	151	152	153	154	155	156	157	158	12	241
Zuzüge nach		1	2	3	4	5	6	7	8	9	10	11	12	13
101	Braunschweig,Stadt	–	517	330	919	356	269	540	50	47	709	1 136	4 873	455
102	Salzgitter,Stadt	561	–	37	60	118	179	63	17	16	268	447	1 766	94
103	Wolfsburg,Stadt	307	68	–	1 006	142	41	567	25	21	38	87	2 302	177
151	Gifhorn	1 046	72	1 271	–	137	58	252	17	12	260	154	3 279	305
152	Göttingen	180	46	38	55	–	191	38	908	292	34	55	1 837	424
153	Goslar	538	278	37	51	258	–	33	139	252	49	252	1 887	265
154	Helmstedt	568	50	642	186	112	44	–	11	12	54	246	1 925	87
155	Northeim	62	17	10	15	1 079	180	8	–	124	11	24	1 530	202
156	Osterode am Harz	66	21	9	6	304	224	17	129	–	8	27	811	65
157	Peine	1 028	483	58	215	120	73	84	11	9	–	131	2 212	734
158	Wolfenbüttel	1 531	576	60	112	145	253	249	32	27	128	–	3 113	141
1	Braunschweig	5 887	2 128	2 492	2 625	2 771	1 512	1 851	1 339	812	1 559	2 559	25 535	2 949
241	Region Hannover	701	145	155	359	1 498	326	134	247	99	646	231	4 541	–
241001	Hannover,Landeshpvtst.	410	84	103	174	891	202	90	163	59	264	142	2 582	–
251	Diepholz	38	3	4	20	187	21	5	21	5	5	5	314	155
252	Hameln-Pyrmont	71	8	13	14	197	34	3	34	8	39	17	438	829
254	Hildesheim	205	134	15	38	360	238	22	165	55	325	122	1 679	1 741
255	Holzminden	13	2	3	6	98	14	13	158	16	6	11	340	165
256	Nienburg (Weser)	36	4	4	14	81	19	7	8	10	17	9	209	668
257	Schaumburg	50	17	12	27	128	25	9	21	17	32	9	347	1 580
2	Hannover	1 114	313	206	478	2 549	677	193	654	210	1 070	404	7 868	5 138
351	Celle	134	21	28	270	200	57	36	17	7	67	62	899	1 167
352	Cuxhaven	47	7	1	15	166	31	8	9	10	9	14	317	115
353	Harburg	76	15	3	15	184	30	8	8	3	14	19	375	157
354	Lüchow-Dannenberg	33	1	6	17	14	12	9	2	–	2	6	102	43
355	Lüneburg	84	15	24	49	229	16	8	31	8	13	11	488	175
356	Osterholz	20	2	3	5	111	26	4	4	2	5	9	191	69
357	Rotenburg (Wümme)	40	6	11	17	130	23	2	17	11	5	9	271	85
358	Soltau-Fallingbostal	49	9	13	32	116	45	7	15	16	23	29	354	720
359	Stade	58	3	10	10	144	14	5	15	3	10	7	279	97
360	Uelzen	61	6	32	129	130	5	22	7	2	14	16	424	132
361	Verden	26	3	10	22	148	7	2	5	6	3	8	240	107
3	Lüneburg	628	88	141	581	1 572	266	111	130	68	165	190	3 940	2 867
401	Delmenhorst,Stadt	7	3	–	7	71	–	–	1	1	2	1	93	25
402	Emden,Stadt	14	–	2	5	37	5	1	5	1	–	–	70	46
403	Oldenburg(Oldb),Stadt	35	6	11	17	184	22	1	18	10	8	11	323	186
404	Osnabrück,Stadt	44	10	12	24	216	16	8	12	3	7	12	364	204
405	Wilhelmshaven,Stadt	27	2	3	4	63	9	8	9	3	6	5	139	72
451	Ammerland	34	7	5	2	125	10	–	7	5	1	3	199	49
452	Aurich	63	11	7	15	182	10	12	8	6	13	9	336	102
453	Cloppenburg	18	13	10	2	91	7	4	7	–	8	4	164	55
454	Emsland	140	11	12	9	125	28	4	16	16	14	22	397	166
455	Friesland	16	1	4	14	89	5	3	3	6	4	2	147	47
456	Grafschaft Bentheim	60	8	–	2	100	17	1	3	1	12	1	205	50
457	Leer	36	1	4	3	127	7	4	7	2	2	6	199	82
458	Oldenburg	19	1	4	–	134	14	7	2	2	3	14	200	38
459	Osnabrück	103	4	7	12	1 038	18	4	11	8	5	7	1 217	159
460	Vechta	37	14	5	9	66	19	9	5	14	5	3	186	94
461	Wesermarsch	17	1	1	13	62	7	3	4	2	2	5	117	53
462	Wittmund	9	1	–	3	32	8	–	6	–	1	–	60	40
4	Weser-Ems	679	94	87	141	2 742	202	69	124	80	93	105	4 416	1 468
	Niedersachsen	8 308	2 623	2 926	3 825	9 634	2 657	2 224	2 247	1 170	2 887	3 258	41 759	12 422

dar. Hannover, Stadt	Diep- holz	Hameln- Pyrmont	Hildes- heim	Holz- minden	Nien- burg (Weser)	Schaum- burg	Reg.- Bez. Hannover	Celle	Cux- haven	Harburg	Lüchow- Dannen- berg	Lüne- burg	Fortzüge aus		
241001	251	252	254	255	256	257		351	352	353	354	355			
14	15	16	17	18	19	20	21	22	23	24	25	26	Zuzüge nach		
290	34	54	201	21	26	45	836	116	23	29	9	42	101	Braunschweig,Stadt	
53	2	8	91	3	–	7	205	30	4	2	3	12	102	Salzgitter,Stadt	
115	11	12	30	1	6	14	251	44	6	12	12	19	103	Wolfsburg,Stadt	
144	31	28	51	9	13	25	462	188	10	36	18	39	151	Gifhorn	
251	38	77	178	65	23	57	862	50	50	26	13	48	152	Göttingen	
163	20	23	200	24	24	29	585	25	7	12	12	15	153	Goslar	
48	9	5	20	8	7	9	145	18	10	6	6	8	154	Helmstedt	
130	5	33	135	162	13	26	576	20	7	12	–	16	155	Northeim	
32	9	10	42	7	5	2	140	5	10	2	–	1	156	Osterode am Harz	
248	10	24	278	9	4	30	1 089	55	6	7	3	8	157	Peine	
94	6	21	112	8	10	20	318	33	7	6	5	25	158	Wolfenbüttel	
1 568	175	295	1 338	317	131	264	5 469	584	140	150	81	233	1	Braunschweig	
–	179	885	1 751	210	689	1 300	5 014	1 112	146	116	77	207	241	Region Hannover	
–	114	397	1 022	142	294	527	2 496	590	83	70	48	110	241001	Hannover,Landeshptst.	
89	–	25	17	9	368	26	600	54	52	26	13	18	251	Diepholz	
353	24	–	220	298	36	340	1 747	33	10	8	4	25	252	Hameln-Pyrmont	
859	26	218	–	197	35	47	2 264	80	12	16	9	43	254	Hildesheim	
82	2	243	224	–	17	23	674	3	2	3	2	3	255	Holzminden	
266	334	18	51	4	–	159	1 234	49	15	13	1	16	256	Nienburg (Weser)	
612	34	288	86	16	135	–	2 139	34	8	7	3	15	257	Schaumburg	
2 261	599	1 677	2 349	734	1 280	1 895	13 672	1 365	245	189	109	327	2	Hannover	
517	42	35	129	21	32	51	1 477	–	25	38	35	77	351	Celle	
59	55	21	32	8	21	19	271	21	–	51	6	61	352	Cuxhaven	
78	36	13	16	13	5	4	244	26	33	–	14	548	353	Harburg	
26	6	4	9	–	2	8	72	29	–	27	–	183	354	Lüchow-Dannenberg	
101	23	27	39	5	18	17	304	90	51	731	184	–	355	Lüneburg	
36	79	4	6	6	9	6	179	18	168	15	2	13	356	Osterholz	
47	80	37	15	13	30	7	267	35	201	242	7	43	357	Rotenburg (Wümme)	
281	54	20	54	14	105	21	988	238	27	225	17	80	358	Soltau-Fallingbostel	
53	22	7	9	6	7	20	168	16	355	530	13	78	359	Stade	
82	8	15	30	11	4	9	209	103	18	62	134	545	360	Uelzen	
47	352	14	13	1	207	9	703	33	45	26	2	28	361	Verden	
1 327	757	197	352	98	440	171	4 882	609	923	1 947	414	1 656	3	Lüneburg	
18	172	3	9	1	10	8	228	9	39	2	7	5	401	Delmenhorst,Stadt	
21	12	5	5	2	10	8	88	12	7	5	1	10	402	Emden,Stadt	
127	110	26	46	5	41	23	437	37	111	35	8	39	403	Oldenburg(Oldb),Stadt	
130	137	51	58	3	33	50	536	33	28	20	2	31	404	Osnabrück,Stadt	
43	15	19	10	5	8	14	143	28	46	20	1	10	405	Wilhelmshaven,Stadt	
20	31	9	12	2	12	2	117	12	16	10	–	15	451	Ammerland	
65	23	9	27	11	22	16	210	24	24	19	5	10	452	Aurich	
34	36	16	10	4	11	14	146	16	43	7	4	13	453	Cloppenburg	
132	31	23	16	8	18	27	289	28	31	8	2	26	454	Emsland	
23	19	14	15	5	6	9	115	14	14	4	4	15	455	Friesland	
27	9	15	12	3	1	5	95	6	9	3	–	8	456	Grafschaft Bentheim	
35	20	10	19	2	10	11	154	5	23	7	2	11	457	Leer	
26	278	14	10	4	6	7	357	10	15	9	1	14	458	Oldenburg	
113	89	26	33	10	23	20	360	29	18	9	26	10	459	Osnabrück	
50	218	13	22	2	22	17	388	6	15	10	3	12	460	Vechta	
25	42	8	5	1	7	1	117	6	28	9	4	13	461	Wesermarsch	
16	7	3	7	3	5	10	75	17	–	1	3	5	462	Wittmund	
905	1 249	264	316	71	245	242	3 855	292	467	178	73	247	4	Weser-Ems	
6 061	2 780	2 433	4 355	1 220	2 096	2 572	27 878	2 850	1 775	2 464	677	2 463		Niedersachsen	

Noch: 2 Landesbinnenwanderung 2003 zwischen den kreisfreien Städten und Landkreisen Niedersachsens

Fortzüge aus		Osterholz	Rotenburg	Soltau-Fallingb.-bostel	Stade	Uelzen	Verden	Reg.-Bez. Lüneburg	Delmenhorst, Stadt	Emden, Stadt	Oldenburg, (Oldb.)	Osnabrück, Stadt	Wilhelmshaven, Stadt	Ammerland
		356	357	358	359	360	361		401	402	403	404	405	451
Zuzüge nach		1	2	3	4	5	6	7	8	9	10	11	12	13
101	Braunschweig,Stadt	8	22	28	23	40	17	357	7	8	42	44	14	6
102	Salzgitter,Stadt	1	5	7	2	7	4	77	—	1	60	6	—	2
103	Wolfsburg,Stadt	1	4	8	3	34	7	150	8	5	53	11	8	—
151	Gifhorn	4	7	35	8	131	11	487	2	4	36	11	6	6
152	Göttingen	21	26	37	51	24	40	386	9	12	81	24	27	13
153	Goslar	8	21	25	13	6	7	151	6	1	34	8	8	12
154	Helmstedt	2	3	13	3	11	6	86	1	1	52	11	5	5
155	Northeim	8	13	19	8	10	8	121	3	2	44	7	3	4
156	Osterodeam Harz	2	3	6	3	5	4	41	2	—	35	6	—	10
157	Peine	1	5	14	7	3	6	115	2	3	51	2	3	1
158	Wolfenbüttel	1	7	14	8	14	7	127	2	2	50	6	3	6
1	Braunschweig	57	116	206	129	285	117	2 098	42	39	538	136	77	65
241	Region Hannover	50	104	483	111	138	125	2 669	49	51	245	172	78	50
241001	Hannover,Landeshpftst.	34	65	234	70	88	62	1 454	28	31	152	125	58	27
251	Diepholz	136	61	53	6	11	396	826	188	11	140	101	18	31
252	Hameln-Pyrmont	15	13	29	21	1	12	171	5	5	37	28	8	11
254	Hildesheim	10	17	46	14	16	19	282	5	8	93	25	18	4
255	Holzminde	3	3	4	4	7	5	39	1	4	15	9	7	2
256	Nienburg (Weser)	13	39	116	16	13	213	504	10	6	44	29	3	8
257	Schaumburg	3	13	31	9	11	8	142	5	3	27	25	7	6
2	Hannover	230	250	762	181	197	778	4 633	263	88	601	389	139	112
351	Celle	5	29	295	19	93	26	642	8	8	61	21	23	10
352	Cuxhaven	215	186	25	429	24	44	1 062	30	4	127	26	21	14
353	Harburg	22	192	129	390	48	18	1 420	6	7	93	11	22	21
354	Lüchow-Dannenberg	1	18	10	13	138	2	421	—	—	19	1	—	2
355	Lüneburg	12	66	169	101	471	35	1 910	12	11	87	34	19	11
356	Osterholz	—	236	11	20	12	123	618	45	3	47	8	16	12
357	Rotenburg (Wümme)	236	—	208	312	19	443	1 746	33	12	100	15	19	10
358	Soltau-Fallingbostel	13	248	—	40	94	118	1 100	4	8	46	14	10	14
359	Stade	13	233	27	—	18	11	1 294	6	2	94	14	16	9
360	Uelzen	8	24	88	31	—	6	1 019	4	2	28	5	5	7
361	Verden	114	361	110	18	3	—	740	54	4	106	17	21	10
3	Lüneburg	639	1 593	1 072	1 373	920	826	11 972	202	61	808	166	172	120
401	Delmenhorst,Stadt	40	16	5	7	—	52	182	—	8	101	10	14	21
402	Emden,Stadt	11	4	2	5	2	8	67	12	—	48	12	18	25
403	Oldenburg(Oldb),Stadt	48	65	33	59	15	80	530	137	108	—	80	189	1 319
404	Osnabrück,Stadt	11	22	21	19	8	15	210	9	22	85	—	36	26
405	Wilhelmshaven,Stadt	7	10	15	14	6	16	173	12	32	184	12	—	78
451	Ammerland	17	11	7	6	1	18	113	38	18	1 878	11	102	—
452	Aurich	8	11	7	24	15	14	161	6	644	177	24	77	69
453	Cloppenburg	9	17	3	4	3	6	125	11	14	272	72	29	221
454	Emsland	15	42	18	16	10	34	230	21	66	287	289	41	31
455	Friesland	9	12	16	11	4	11	114	16	21	201	19	985	195
456	Grafschaft Bentheim	—	3	2	5	2	3	41	3	8	61	107	3	13
457	Leer	15	33	15	5	8	23	147	17	214	184	29	38	184
458	Oldenburg	31	23	28	14	1	42	188	1 004	18	1 270	22	39	227
459	Osnabrück	15	19	20	13	11	20	190	23	16	357	3 338	11	23
460	Vechta	13	21	14	12	5	26	137	42	8	113	147	14	22
461	Wesermarsch	51	8	9	8	1	11	148	76	8	339	7	62	166
462	Wittmund	6	5	11	2	1	5	56	3	21	54	14	134	35
4	Weser-Ems	306	322	226	224	93	384	2 812	1 430	1 226	5 611	4 193	1 792	2 655
	Niedersachsen	1 232	2 281	2 266	1 907	1 495	2 105	21 515	1 937	1 414	7 558	4 884	2 180	2 952

													Fortzüge aus	
Aurich	Cloppen- burg	Ems- land	Fries- land	Graf- schaft Bent- heim	Leer	Olden- burg	Oсна- brück	Vechta	Weser- marsch	Witt- mund	Reg.- Bez. Weser- Ems	Nieder- sachsen		
452	453	454	455	456	457	458	459	460	461	462			Zuzüge nach	
14	15	16	17	18	19	20	21	22	23	24	25	26		
17	15	33	7	13	22	6	58	16	8	16	332	6 398	101	Braunschweig,Stadt
4	1	9	1	1	3	4	13	8	-	-	113	2 161	102	Salzgitter,Stadt
13	2	14	7	3	13	3	17	10	1	2	170	2 873	103	Wolfsburg,Stadt
13	7	7	9	9	9	1	17	2	4	3	146	4 374	151	Gifhorn
25	26	25	14	10	18	27	74	17	8	7	417	3 502	152	Göttingen
12	2	16	2	2	2	2	33	6	2	1	149	2 772	153	Goslar
3		13	5		1		3	3	2	-	105	2 261	154	Helmstedt
12	9	8	2	3	4	2	28	4	1	-	136	2 363	155	Northheim
7	-	9	1	-	-	-	11	3	1	-	85	1 077	156	Osterode am Harz
4	-	7	-	7	-	4	33	1	6	-	124	3 540	157	Peine
6	6	21	6	2	3	8	36	6	1	2	166	3 724	158	Wolfenbüttel
116	68	162	54	50	75	57	323	76	34	31	1 943	35 045	21	Braunschweig
119	58	222	66	64	106	54	741	90	51	46	2 262	14 486	241	Region Hannover
73	41	169	40	42	75	36	407	62	31	19	1 416	7 948	241001	Hannover,Landeshptst.
27	60	56	27	17	23	247	144	308	57	22	1 477	3 217	251	Diepholz
14	12	16	1	5	10	3	84	6	5	12	262	2 618	252	Hameln-Pyrmont
23	17	15	12	17	28	7	102	8	11	11	404	4 629	254	Hildesheim
4	5	5	-	3	-	1	26	1	1	1	85	1 138	255	Holzminde
15	3	10	2	2	5	11	39	7	6	2	202	2 149	256	Nienburg (Weser)
5	7	15	2	7	11	10	39	1	2	6	178	2 806	257	Schaumburg
207	162	339	110	115	183	333	1 175	421	133	100	4 870	31 043	2	Hannover
14	8	21	13	5	16	25	47	11	15	8	314	3 332	351	Celle
18	10	24	15	4	18	35	90	7	31	6	480	2 130	352	Cuxhaven
10	3	17	2	1	3	16	37	4	12	5	270	2 309	353	Harburg
3	2	2	3	1	-	-	36	5	4	-	78	673	354	Lüchow-Dannenberg
24	16	20	10	10	15	9	37	8	18	7	348	3 050	355	Lüneburg
8	12	13	11	-	11	31	31	5	31	6	290	1 278	356	Osterholz
14	9	26	25	9	25	41	57	11	21	6	433	2 717	357	Rotenburg (Wümme)
18	10	19	12	4	10	9	20	14	4	7	223	2 665	358	Soltau-Fallingbostel
10	7	18	7	4	11	19	30	6	10	6	269	2 010	359	Stade
6	2	17	1	3	4	3	14	8	3	2	114	1 766	360	Uelzen
9	12	17	16	5	11	66	26	16	24	16	430	2 113	361	Verden
134	91	194	115	46	124	254	425	95	173	69	3 249	24 043	3	Lüneburg
18	14	25	15	3	17	689	30	46	98	4	1 113	1 616	401	Delmenhorst,Stadt
746	23	68	17	18	193	10	10	10	11	30	1 251	1 476	402	Emden,Stadt
249	375	245	270	56	231	994	161	152	402	97	5 065	6 355	403	Oldenburg(Oldb),Stadt
60	138	444	22	153	53	24	3 134	185	21	14	4 426	5 536	404	Osnabrück,Stadt
96	35	78	879	9	60	31	31	20	49	132	1 738	2 193	405	Wilhelmshaven,Stadt
99	230	62	190	7	223	280	40	21	179	31	3 409	3 838	451	Ammerland
-	31	103	116	22	472	45	51	16	22	511	2 386	3 093	452	Aurich
32	-	285	36	29	200	177	231	256	35	31	1 931	2 366	453	Cloppenburg
87	332	-	33	431	544	25	279	58	16	19	2 559	3 475	454	Emsland
94	38	22	-	13	42	74	50	22	153	277	2 222	2 598	455	Friesland
16	14	418	5	-	10	9	109	11	1	3	791	1 132	456	Grafschaft Bentheim
455	231	622	61	20	-	47	45	8	19	58	2 232	2 732	457	Leer
31	154	44	55	13	28	-	43	139	176	15	3 278	4 023	458	Oldenburg
53	234	279	32	62	36	26	-	265	13	20	4 788	6 555	459	Osnabrück
28	216	73	25	34	15	164	353	-	30	3	1 287	1 998	460	Vechta
33	33	24	161	3	24	153	30	10	-	9	1 138	1 520	461	Wesermarsch
449	17	21	349	7	50	31	39	3	10	-	1 237	1 428	462	Wittmund
2 546	2 115	2 813	2 266	880	2 198	2 779	4 636	1 222	1 235	1 254	40 851	51 934	4	Weser-Ems
3 003	2 436	3 508	2 545	1 091	2 580	3 423	6 559	1 814	1 575	1 454	50 913	142 065		Niedersachsen

3.1 Wanderungen über die niedersächsische Landesgrenze 2000 bis 2003 nach Altersgruppen und Geschlecht

Alters- gruppe in Jahren	Ge- schlecht	Wanderungen insgesamt 2000			Wanderungen insgesamt 2001			Wanderungen insgesamt 2002			Wanderungen insgesamt 2003		
		Zuzüge	Fortzüge	Saldo	Zuzüge	Fortzüge	Saldo	Zuzüge	Fortzüge	Saldo	Zuzüge	Fortzüge	Saldo
		1	2	3	4	5	6	7	8	9	10	11	12
unter 5	insgesamt	14 876	12 867	2 009	15 225	11 940	3 285	14 645	11 816	2 829	13 474	10 632	2 842
	männlich	7 559	6 571	988	7 819	6 173	1 646	7 441	6 078	1 363	6 911	5 390	1 521
	weiblich	7 317	6 296	1 021	7 406	5 767	1 639	7 204	5 738	1 466	6 563	5 242	1 321
5 - 10	insgesamt	14 377	12 591	1 786	14 839	12 406	2 433	13 732	11 661	2 071	11 902	10 334	1 568
	männlich	7 283	6 387	896	7 666	6 386	1 280	6 966	5 944	1 022	6 004	5 327	677
	weiblich	7 094	6 204	890	7 173	6 020	1 153	6 766	5 717	1 049	5 898	5 007	891
10 - 15	insgesamt	15 800	12 898	2 902	16 200	13 170	3 030	14 487	12 142	2 345	11 666	9 879	1 787
	männlich	8 108	6 698	1 410	8 224	6 788	1 436	7 391	6 183	1 208	5 946	5 045	901
	weiblich	7 692	6 200	1 492	7 976	6 382	1 594	7 096	5 959	1 137	5 720	4 834	886
15 - 18	insgesamt	10 549	8 752	1 797	11 511	8 947	2 564	10 428	8 439	1 989	8 800	7 425	1 375
	männlich	5 337	4 367	970	5 887	4 493	1 394	5 324	4 293	1 031	4 441	3 719	722
	weiblich	5 212	4 385	827	5 624	4 454	1 170	5 104	4 146	958	4 359	3 706	653
18 - 20	insgesamt	10 774	8 391	2 383	11 552	9 068	2 484	11 204	8 908	2 296	9 955	8 079	1 876
	männlich	4 460	3 734	726	5 126	4 028	1 098	4 945	3 908	1 037	4 331	3 556	775
	weiblich	6 314	4 657	1 657	6 426	5 040	1 386	6 259	5 000	1 259	5 624	4 523	1 101
20 - 25	insgesamt	41 247	36 189	5 058	43 347	37 688	5 659	44 615	38 731	5 884	42 842	39 078	3 764
	männlich	19 524	17 549	1 975	20 629	17 829	2 800	21 089	18 454	2 635	20 171	18 637	1 534
	weiblich	21 723	18 640	3 083	22 718	19 859	2 859	23 526	20 277	3 249	22 671	20 441	2 230
25 - 30	insgesamt	35 113	34 815	298	36 884	35 393	1 491	37 186	35 043	2 143	36 680	35 136	1 544
	männlich	18 773	18 830	- 57	19 868	18 943	925	20 031	18 977	1 054	19 823	19 096	727
	weiblich	16 340	15 985	355	17 016	16 450	566	17 155	16 066	1 089	16 857	16 040	817
30 - 35	insgesamt	29 933	28 696	1 237	30 444	28 673	1 771	29 607	27 527	2 080	27 889	25 701	2 188
	männlich	16 773	16 861	- 88	17 052	16 537	515	16 795	16 244	551	15 960	15 216	744
	weiblich	13 160	11 835	1 325	13 392	12 136	1 256	12 812	11 283	1 529	11 929	10 485	1 444
35 - 40	insgesamt	24 482	21 734	2 748	24 954	22 445	2 509	23 959	21 443	2 516	21 984	20 216	1 768
	männlich	13 934	12 849	1 085	14 090	13 179	911	13 748	12 629	1 119	12 820	12 002	818
	weiblich	10 548	8 885	1 663	10 864	9 266	1 598	10 211	8 814	1 397	9 164	8 214	950
40 - 45	insgesamt	19 266	17 000	2 266	20 678	18 085	2 593	19 904	17 422	2 482	18 170	16 370	1 800
	männlich	10 698	9 973	725	11 520	10 378	1 142	11 273	10 122	1 151	10 303	9 708	595
	weiblich	8 568	7 027	1 541	9 158	7 707	1 451	8 631	7 300	1 331	7 867	6 662	1 205
45 - 50	insgesamt	14 183	12 319	1 864	15 314	13 084	2 230	14 819	13 277	1 542	13 645	12 223	1 422
	männlich	7 705	6 915	790	8 253	7 305	948	7 949	7 313	636	7 393	6 796	597
	weiblich	6 478	5 404	1 074	7 061	5 779	1 282	6 870	5 964	906	6 252	5 427	825
50 - 55	insgesamt	9 268	7 966	1 302	10 718	9 163	1 555	11 099	9 663	1 436	10 449	9 055	1 394
	männlich	4 906	4 344	562	5 544	4 929	615	5 700	5 145	555	5 430	4 829	601
	weiblich	4 362	3 622	740	5 174	4 234	940	5 399	4 518	881	5 019	4 226	793
55 - 60	insgesamt	5 627	4 410	1 217	5 602	4 269	1 333	5 710	4 523	1 187	6 244	4 742	1 502
	männlich	2 861	2 299	562	2 819	2 214	605	2 970	2 444	526	3 048	2 502	546
	weiblich	2 766	2 111	655	2 783	2 055	728	2 740	2 079	661	3 196	2 240	956
60 - 65	insgesamt	8 084	6 397	1 687	8 634	6 593	2 041	7 693	6 069	1 624	6 057	4 849	1 208
	männlich	3 879	3 095	784	4 190	3 181	1 009	3 824	3 052	772	2 998	2 451	547
	weiblich	4 205	3 302	903	4 444	3 412	1 032	3 869	3 017	852	3 059	2 398	661
65 - 70	insgesamt	4 535	3 815	720	5 176	4 334	842	5 147	4 496	651	4 919	4 273	646
	männlich	2 146	1 805	341	2 422	2 019	403	2 418	2 083	335	2 358	2 045	313
	weiblich	2 389	2 010	379	2 754	2 315	439	2 729	2 413	316	2 561	2 228	333
70 - 75	insgesamt	3 780	3 431	349	3 860	3 339	521	3 366	3 041	325	2 682	2 486	196
	männlich	1 508	1 362	146	1 529	1 369	160	1 409	1 278	131	1 151	1 086	65
	weiblich	2 272	2 069	203	2 331	1 970	361	1 957	1 763	194	1 531	1 400	131
75 - 80	insgesamt	2 606	2 239	367	2 617	2 298	319	2 542	2 335	207	2 489	2 321	168
	männlich	813	704	109	803	739	64	796	771	25	823	799	24
	weiblich	1 793	1 535	258	1 814	1 559	255	1 746	1 564	182	1 666	1 522	144
80 - 85	insgesamt	1 621	1 322	299	1 539	1 267	272	1 731	1 451	280	1 890	1 585	305
	männlich	417	348	69	385	326	59	438	373	65	477	376	101
	weiblich	1 204	974	230	1 154	941	213	1 293	1 078	215	1 413	1 209	204
85 u. älter	insgesamt	2 095	1 486	609	1 958	1 391	567	1 950	1 461	489	1 801	1 419	382
	männlich	434	315	119	381	304	77	406	320	86	345	324	21
	weiblich	1 661	1 171	490	1 577	1 087	490	1 544	1 141	403	1 456	1 095	361
insgesamt	insgesamt	268 216	237 318	30 898	281 052	243 553	37 499	273 824	239 448	34 376	253 538	225 803	27 735
	männlich	137 118	125 006	12 112	144 207	127 120	17 087	140 913	125 611	15 302	130 733	118 904	11 829
	weiblich	131 098	112 312	18 786	136 845	116 433	20 412	132 911	113 837	19 074	122 805	106 899	15 906

3.2 Wanderungen über die niedersächsische Landesgrenze 2000 nach Herkunfts- und Zielgebieten
- Personen insgesamt

Herkunfts- bzw. Zielgebiet	Wanderungen über die Landesgrenze								
	Zuzüge nach Niedersachsen			Fortzüge aus Niedersachsen			Saldo		
	insgesamt	männlich	weiblich	insgesamt	männlich	weiblich	insgesamt	männlich	weiblich
	1	2	3	4	5	6	7	8	9
Deutschland	122 137	60 633	61 504	181 179	90 825	90 354	-59 042	-30 192	-28 850
Baden-Württemberg	6 654	3 407	3 247	15 313	7 690	7 623	-8 659	-4 283	-4 376
Bayern	6 166	3 178	2 988	19 490	9 728	9 762	-13 324	-6 550	-6 774
Berlin	5 397	2 712	2 685	8 095	4 136	3 959	-2 698	-1 424	-1 274
Brandenburg	4 525	2 191	2 334	5 042	2 535	2 507	- 517	- 344	- 173
Bremen	14 723	7 206	7 517	12 229	6 222	6 007	2 494	984	1 510
Hamburg	12 270	6 146	6 124	13 503	6 860	6 643	-1 233	- 714	- 519
Hessen	7 766	3 917	3 849	14 550	7 361	7 189	-6 784	-3 444	-3 340
Mecklenburg-Vorpommern	5 420	2 718	2 702	4 523	2 331	2 192	897	387	510
Nordrhein-Westfalen	29 952	14 855	15 097	48 956	24 256	24 700	-19 004	-9 401	-9 603
Rheinland-Pfalz	2 765	1 357	1 408	6 313	3 103	3 210	-3 548	-1 746	-1 802
Saarland	489	252	237	1 270	646	624	- 781	- 394	- 387
Sachsen	3 928	1 975	1 953	7 646	3 854	3 792	-3 718	-1 879	-1 839
Sachsen-Anhalt	10 743	5 141	5 602	8 570	4 289	4 281	2 173	852	1 321
Schleswig-Holstein	8 350	4 132	4 218	10 750	5 351	5 399	-2 400	-1 219	-1 181
Thüringen	2 989	1 446	1 543	4 929	2 463	2 466	-1 940	-1 017	- 923
Ausland	143 839	74 456	69 383	45 562	28 318	17 244	98 277	46 138	52 139
Europa	81 021	42 785	38 236	34 473	21 641	12 832	46 548	21 144	25 404
EU-Staaten	10 678	6 115	4 563	10 408	5 978	4 430	270	137	133
Belgien	244	139	105	186	109	77	58	30	28
Dänemark	220	114	106	192	90	102	28	24	4
Finnland	309	127	182	289	125	164	20	2	18
Frankreich	992	517	475	867	447	420	125	70	55
Griechenland	1 168	745	423	1 216	755	461	- 48	- 10	- 38
Irland	218	103	115	225	116	109	- 7	- 13	6
Italien	1 863	1 144	719	1 889	1 189	700	- 26	- 45	19
Luxemburg	45	28	17	50	30	20	- 5	- 2	- 3
Niederlande	1 328	784	544	996	563	433	332	221	111
Österreich	709	407	302	731	433	298	- 22	- 26	4
Portugal	748	482	266	754	512	242	- 6	- 30	24
Schweden	289	142	147	279	131	148	10	11	- 1
Spanien	1 290	685	605	1 412	779	633	- 122	- 94	- 28
Vereinigtes Königreich	1 255	698	557	1 322	699	623	- 67	- 1	- 66
EFTA-Staaten	583	269	314	806	397	409	- 223	- 128	- 95
übriges Europa	69 760	36 401	33 359	23 259	15 266	7 993	46 501	21 135	25 366
Afrika	3 042	1 905	1 137	2 161	1 461	700	881	444	437
Amerika	4 627	2 324	2 303	4 172	2 217	1 955	455	107	348
Asien	54 827	27 279	27 548	4 404	2 833	1 571	50 423	24 446	25 977
Australien und Ozeanien	322	163	159	352	166	186	- 30	- 3	- 27
Unbek.Ausland, ohne Angabe, sonstige	2 240	2 029	211	10 577	5 863	4 714	-8 337	-3 834	-4 503
Insgesamt	268 216	137 118	131 098	237 318	125 006	112 312	30 898	12 112	18 786

3.2 Wanderungen über die niedersächsische Landesgrenze 2001 nach Herkunfts- und Zielgebieten
- Personen insgesamt

Herkunfts- bzw. Zielgebiet	Wanderungen über die Landesgrenze								
	Zuzüge nach Niedersachsen			Fortzüge aus Niedersachsen			Saldo		
	insgesamt	männlich	weiblich	insgesamt	männlich	weiblich	insgesamt	männlich	weiblich
	1	2	3	4	5	6	7	8	9
Deutschland	122 806	60 887	61 919	197 159	97 992	99 167	-74 353	-37 105	-37 248
Baden-Württemberg	6 927	3 511	3 416	20 513	10 224	10 289	-13 586	-6 713	-6 873
Bayern	6 643	3 432	3 211	22 364	11 212	11 152	-15 721	-7 780	-7 941
Berlin	5 276	2 687	2 589	8 445	4 295	4 150	-3 169	-1 608	-1 561
Brandenburg	4 612	2 227	2 385	5 952	2 928	3 024	-1 340	- 701	- 639
Bremen	14 192	6 995	7 197	12 237	6 207	6 030	1 955	788	1 167
Hamburg	11 830	5 825	6 005	13 993	6 965	7 028	-2 163	-1 140	-1 023
Hessen	8 075	4 013	4 062	15 267	7 512	7 755	-7 192	-3 499	-3 693
Mecklenburg-Vorpommern	5 280	2 696	2 584	5 543	2 732	2 811	- 263	- 36	- 227
Nordrhein-Westfalen	30 134	14 966	15 168	50 596	25 084	25 512	-20 462	-10 118	-10 344
Rheinland-Pfalz	2 842	1 385	1 457	7 315	3 625	3 690	-4 473	-2 240	-2 233
Saarland	532	249	283	1 543	772	771	-1 011	- 523	- 488
Sachsen	3 907	1 957	1 950	8 626	4 277	4 349	-4 719	-2 320	-2 399
Sachsen-Anhalt	10 765	5 174	5 591	8 563	4 294	4 269	2 202	880	1 322
Schleswig-Holstein	8 442	4 193	4 249	11 061	5 382	5 679	-2 619	-1 189	-1 430
Thüringen	3 349	1 577	1 772	5 141	2 483	2 658	-1 792	- 906	- 886
Ausland	156 432	81 601	74 831	41 563	26 159	15 404	114 869	55 442	59 427
Europa	90 404	47 962	42 442	32 401	20 691	11 710	58 003	27 271	30 732
EU-Staaten	10 145	5 854	4 291	10 591	6 037	4 554	- 446	- 183	- 263
Belgien	242	143	99	218	127	91	24	16	8
Dänemark	197	100	97	195	91	104	2	9	- 7
Finnland	203	92	111	217	101	116	- 14	- 9	- 5
Frankreich	839	445	394	970	484	486	- 131	- 39	- 92
Griechenland	1 069	687	382	1 327	839	488	- 258	- 152	- 106
Irland	158	83	75	173	95	78	- 15	- 12	- 3
Italien	1 646	1 058	588	1 898	1 176	722	- 252	- 118	- 134
Luxemburg	32	20	12	61	31	30	- 29	- 11	- 18
Niederlande	2 053	1 164	889	1 062	614	448	991	550	441
Österreich	507	275	232	551	299	252	- 44	- 24	- 20
Portugal	674	436	238	696	464	232	- 22	- 28	6
Schweden	230	106	124	296	134	162	- 66	- 28	- 38
Spanien	1 191	639	552	1 594	866	728	- 403	- 227	- 176
Vereinigtes Königreich	1 104	606	498	1 333	716	617	- 229	- 110	- 119
EFTA-Staaten	572	293	279	881	424	457	- 309	- 131	- 178
übriges Europa	79 687	41 815	37 872	20 929	14 230	6 699	58 758	27 585	31 173
Afrika	2 740	1 865	875	1 569	1 070	499	1 171	795	376
Amerika	3 482	1 739	1 743	3 273	1 676	1 597	209	63	146
Asien	59 518	29 897	29 621	4 025	2 568	1 457	55 493	27 329	28 164
Australien und Ozeanien	288	138	150	295	154	141	- 7	- 16	9
Unbek.Ausland, ohne Angabe, sonstige	1 814	1 719	95	4 831	2 969	1 862	-3 017	-1 250	-1 767
Insgesamt	281 052	144 207	136 845	243 553	127 120	116 433	37 499	17 087	20 412

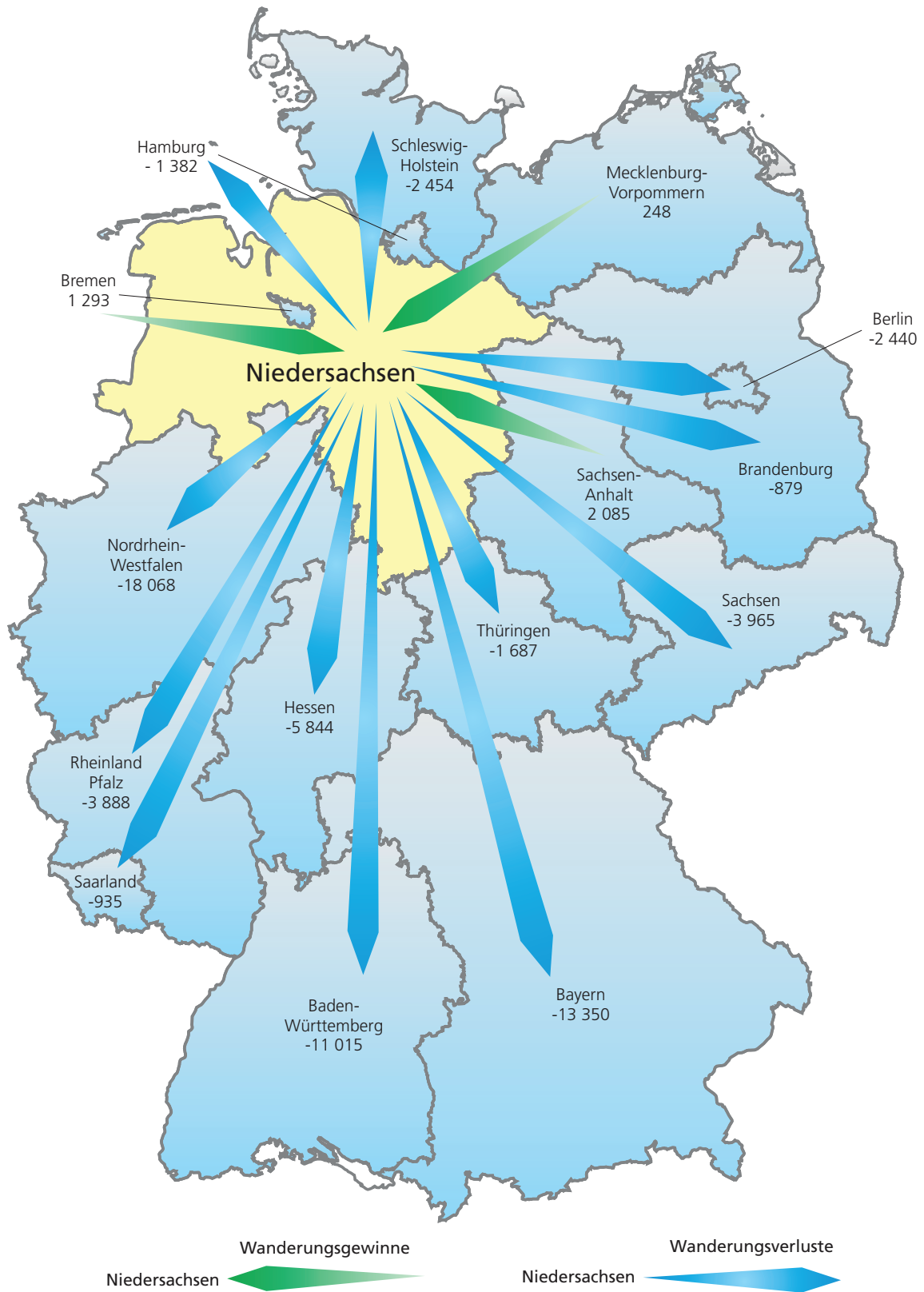
3.2 Wanderungen über die niedersächsische Landesgrenze 2002 nach Herkunfts- und Zielgebieten
- Personen insgesamt

Herkunfts- bzw. Zielgebiet	Wanderungen über die Landesgrenze								
	Zuzüge nach Niedersachsen			Fortzüge aus Niedersachsen			Saldo		
	insgesamt	männlich	weiblich	insgesamt	männlich	weiblich	insgesamt	männlich	weiblich
	1	2	3	4	5	6	7	8	9
Deutschland	123 678	61 606	62 072	188 530	93 720	94 810	-64 852	-32 114	-32 738
Baden-Württemberg	7 082	3 610	3 472	19 126	9 403	9 723	-12 044	-5 793	-6 251
Bayern	7 185	3 755	3 430	20 335	10 037	10 298	-13 150	-6 282	-6 868
Berlin	5 644	2 872	2 772	8 175	4 177	3 998	-2 531	-1 305	-1 226
Brandenburg	4 495	2 165	2 330	5 548	2 744	2 804	-1 053	- 579	- 474
Bremen	13 759	6 766	6 993	13 613	6 860	6 753	146	- 94	240
Hamburg	12 375	6 236	6 139	13 425	6 738	6 687	-1 050	- 502	- 548
Hessen	8 262	4 097	4 165	13 683	6 715	6 968	-5 421	-2 618	-2 803
Mecklenburg-Vorpommern	5 503	2 673	2 830	5 162	2 625	2 537	341	48	293
Nordrhein-Westfalen	29 939	14 972	14 967	47 954	23 871	24 083	-18 015	-8 899	-9 116
Rheinland-Pfalz	2 940	1 482	1 458	7 215	3 553	3 662	-4 275	-2 071	-2 204
Saarland	478	244	234	1 582	753	829	-1 104	- 509	- 595
Sachsen	3 959	1 982	1 977	8 060	3 959	4 101	-4 101	-1 977	-2 124
Sachsen-Anhalt	10 575	5 074	5 501	8 586	4 366	4 220	1 989	708	1 281
Schleswig-Holstein	8 243	4 119	4 124	11 145	5 455	5 690	-2 902	-1 336	-1 566
Thüringen	3 239	1 559	1 680	4 921	2 464	2 457	-1 682	- 905	- 777
Ausland	148 270	77 524	70 746	42 800	27 512	15 288	105 470	50 012	55 458
Europa	90 920	48 462	42 458	33 266	21 659	11 607	57 654	26 803	30 851
EU-Staaten	10 990	6 593	4 397	10 722	6 338	4 384	268	255	13
Belgien	236	142	94	245	144	101	- 9	- 2	- 7
Dänemark	200	119	81	183	91	92	17	28	- 11
Finnland	137	67	70	200	100	100	- 63	- 33	- 30
Frankreich	806	428	378	839	446	393	- 33	- 18	- 15
Griechenland	1 605	1 286	319	1 788	1 326	462	- 183	- 40	- 143
Irland	126	75	51	167	82	85	- 41	- 7	- 34
Italien	1 483	929	554	1 816	1 123	693	- 333	- 194	- 139
Luxemburg	36	25	11	41	25	16	- 5	- 5	- 5
Niederlande	2 768	1 548	1 220	996	582	414	1 772	966	806
Österreich	481	255	226	641	359	282	- 160	- 104	- 56
Portugal	515	307	208	561	340	221	- 46	- 33	- 13
Schweden	250	110	140	350	185	165	- 100	- 75	- 25
Spanien	1 273	669	604	1 609	851	758	- 336	- 182	- 154
Vereinigtes Königreich	1 074	633	441	1 286	684	602	- 212	- 51	- 161
EFTA-Staaten	547	247	300	884	421	463	- 337	- 174	- 163
übriges Europa	79 383	41 622	37 761	21 660	14 900	6 760	57 723	26 722	31 001
Afrika	2 726	1 828	898	1 564	1 102	462	1 162	726	436
Amerika	3 669	1 757	1 912	2 998	1 531	1 467	671	226	445
Asien	50 679	25 330	25 349	4 657	3 057	1 600	46 022	22 273	23 749
Australien und Ozeanien	276	147	129	315	163	152	- 39	- 16	- 23
Unbek.Ausland, ohne Angabe, sonstige	1 876	1 783	93	8 118	4 379	3 739	-6 242	-2 596	-3 646
Insgesamt	273 824	140 913	132 911	239 448	125 611	113 837	34 376	15 302	19 074

3.2 Wanderungen über die niedersächsische Landesgrenze 2003 nach Herkunfts- und Zielgebieten
- Personen insgesamt

Herkunfts- bzw. Zielgebiet	Wanderungen über die Landesgrenze								
	Zuzüge nach Niedersachsen			Fortzüge aus Niedersachsen			Saldo		
	insgesamt	männlich	weiblich	insgesamt	männlich	weiblich	insgesamt	männlich	weiblich
	1	2	3	4	5	6	7	8	9
Deutschland	122 336	61 083	61 253	173 126	86 285	86 841	-50 790	-25 202	-25 588
Baden-Württemberg	6 708	3 396	3 312	16 477	8 132	8 345	-9 769	-4 736	-5 033
Bayern	6 771	3 566	3 205	17 975	8 946	9 029	-11 204	-5 380	-5 824
Berlin	5 993	3 054	2 939	7 355	3 737	3 618	-1 362	- 683	- 679
Brandenburg	4 423	2 225	2 198	5 029	2 494	2 535	- 606	- 269	- 337
Bremen	13 884	6 917	6 967	13 306	6 753	6 553	578	164	414
Hamburg	12 164	6 014	6 150	13 244	6 722	6 522	-1 080	- 708	- 372
Hessen	8 199	4 023	4 176	12 178	5 904	6 274	-3 979	-1 881	-2 098
Mecklenburg-Vorpommern	4 909	2 416	2 493	4 891	2 502	2 389	18	- 86	104
Nordrhein-Westfalen	30 440	15 164	15 276	45 232	22 407	22 825	-14 792	-7 243	-7 549
Rheinland-Pfalz	2 721	1 362	1 359	5 896	2 946	2 950	-3 175	-1 584	-1 591
Saarland	505	263	242	1 349	652	697	- 844	- 389	- 455
Sachsen	3 792	1 926	1 866	7 112	3 541	3 571	-3 320	-1 615	-1 705
Sachsen-Anhalt	10 124	4 964	5 160	8 149	4 137	4 012	1 975	827	1 148
Schleswig-Holstein	8 629	4 337	4 292	10 524	5 208	5 316	-1 895	- 871	-1 024
Thüringen	3 074	1 456	1 618	4 409	2 204	2 205	-1 335	- 748	- 587
Ausland	129 056	67 970	61 086	48 229	30 016	18 213	80 827	37 954	42 873
Europa	85 279	45 670	39 609	37 375	23 439	13 936	47 904	22 231	25 673
EU-Staaten	9 997	5 777	4 220	10 544	5 959	4 585	- 547	- 182	- 365
Belgien	200	107	93	220	116	104	- 20	- 9	- 11
Dänemark	175	104	71	183	94	89	- 8	10	- 18
Finnland	145	64	81	184	85	99	- 39	- 21	- 18
Frankreich	838	422	416	870	428	442	- 32	- 6	- 26
Griechenland	1 169	863	306	1 584	1 058	526	- 415	- 195	- 220
Irland	122	65	57	127	68	59	- 5	- 3	- 2
Italien	1 314	784	530	1 834	1 119	715	- 520	- 335	- 185
Luxemburg	21	16	5	26	14	12	- 5	2	- 7
Niederlande	2 566	1 412	1 154	1 094	638	456	1 472	774	698
Österreich	447	254	193	651	345	306	- 204	- 91	- 113
Portugal	420	265	155	535	327	208	- 115	- 62	- 53
Schweden	296	157	139	269	131	138	27	26	1
Spanien	1 302	721	581	1 581	828	753	- 279	- 107	- 172
Vereinigtes Königreich	982	543	439	1 386	708	678	- 404	- 165	- 239
EFTA-Staaten	509	286	223	863	429	434	- 354	- 143	- 211
übriges Europa	74 773	39 607	35 166	25 968	17 051	8 917	48 805	22 556	26 249
Afrika	2 808	1 901	907	1 778	1 208	570	1 030	693	337
Amerika	3 407	1 682	1 725	3 322	1 670	1 652	85	12	73
Asien	37 320	18 584	18 736	5 371	3 526	1 845	31 949	15 058	16 891
Australien und Ozeanien	242	133	109	383	173	210	- 141	- 40	- 101
Unbek.Ausland, ohne Angabe, sonstige	2 146	1 680	466	4 448	2 603	1 845	-2 302	- 923	-1 379
Insgesamt	253 538	130 733	122 805	225 803	118 904	106 899	27 735	11 829	15 906

Wanderungsgewinne/-verluste Niedersachsens 2003 gegenüber den Bundesländern
 - in Personen -



4 Wanderungen über die Grenzen des Bundesgebietes 2000 nach Geschlecht und Staatsangehörigkeit

Land der Staatsangehörigkeit	Wanderungen über die Bundesgrenze								
	Zuzüge			Fortzüge			Saldo		
	insgesamt	männlich	weiblich	insgesamt	männlich	weiblich	insgesamt	männlich	weiblich
	1	2	3	4	5	6	7	8	9
Deutschland	86 110	42 039	44 071	14 948	7 491	7 457	71 162	34 548	36 614
Albanien	120	81	39	191	128	63	- 71	- 47	- 24
Bosnien und Herzegowina	306	173	133	640	339	301	- 334	- 166	- 168
Belgien	108	62	46	62	39	23	46	23	23
Bulgarien	597	290	307	355	182	173	242	108	134
Dänemark	160	79	81	139	63	76	21	16	5
Estland	110	54	56	94	48	46	16	6	10
Finnland	279	111	168	268	118	150	11	- 7	18
Frankreich	696	362	334	503	256	247	193	106	87
Kroatien	454	327	127	366	265	101	88	62	26
Slowenien	84	50	34	92	70	22	- 8	- 20	12
Griechenland	1 096	710	386	1 137	716	421	- 41	- 6	- 35
Irland	181	93	88	154	86	68	27	7	20
Italien	1 706	1 078	628	1 631	1 064	567	75	14	61
Serbien und Montenegro	2 530	1 375	1 155	5 406	3 301	2 105	- 2 876	- 1 926	- 950
Lettland	300	145	155	280	164	116	20	- 19	39
Litauen	487	178	309	274	112	162	213	66	147
Mazedonien	107	47	60	82	62	20	25	- 15	40
Moldau, Republik	196	104	92	53	32	21	143	72	71
Niederlande	934	573	361	589	371	218	345	202	143
Norwegen	78	37	41	81	38	43	- 3	- 1	- 2
Österreich	521	299	222	433	291	142	88	8	80
Polen	10 240	6 642	3 598	8 420	5 985	2 435	1 820	657	1 163
Portugal	655	424	231	667	452	215	- 12	- 28	16
Rumänien	1 463	920	543	730	552	178	733	368	365
Slowakische Republik	238	88	150	185	81	104	53	7	46
Schweden	217	104	113	155	73	82	62	31	31
Schweiz	189	81	108	133	59	74	56	22	34
Russische Föderation	6 681	3 128	3 553	1 447	686	761	5 234	2 442	2 792
Spanien	735	381	354	732	405	327	3	- 24	27
Türkei	3 042	1 793	1 249	2 314	1 549	765	728	244	484
Tschechische Republik	651	377	274	511	298	213	140	79	61
Ungarn	966	774	192	724	608	116	242	166	76
Ukraine	1 642	680	962	439	235	204	1 203	445	758
Vereinigtes Königreich und Nordirland	747	473	274	714	441	273	33	32	1
Weißrußland	304	135	169	140	73	67	164	62	102
übrige europäische Staaten	44	18	26	29	17	12	15	1	14
Europa insgesamt	124 974	64 285	60 689	45 118	26 750	18 368	79 856	37 535	42 321
Algerien	124	107	17	100	93	7	24	14	10
Angola	33	20	13	10	10	-	23	10	13
Äthiopien	40	26	14	51	38	13	- 11	- 12	1
Cote d'Ivoire	60	47	13	48	41	7	12	6	6
Nigeria	93	66	27	76	58	18	17	8	9
Gambia	52	37	15	28	21	7	24	16	8
Ghana	132	63	69	82	49	33	50	14	36
Mauretanien	43	35	8	29	21	8	14	14	-
Kenia	135	39	96	87	34	53	48	5	43
Kongo, Republik	50	31	19	63	47	16	- 13	- 16	3
Kongo, Dem. Volksrepublik	35	21	14	120	80	40	- 85	- 59	- 26
Liberia	10	8	2	33	33	-	- 23	- 25	2
Marokko	252	154	98	121	87	34	131	67	64
Guinea	31	15	16	25	15	10	6	-	6
Kamerun	177	116	61	93	69	24	84	47	37
Südafrika	156	89	67	136	70	66	20	19	1
Senegal	58	32	26	30	12	18	28	20	8
Sierra Leone	237	212	25	150	139	11	87	73	14
Somalia	58	29	29	38	28	10	20	1	19
Sudan	35	21	14	21	17	4	14	4	10
Togo	63	48	15	55	51	4	8	- 3	11
Tunesien	343	245	98	147	95	52	196	150	46
Uganda	38	15	23	16	5	11	22	10	12
Ägypten	167	107	60	137	102	35	30	5	25
übrige afrikanische Staaten	197	110	87	146	93	53	51	17	34
Afrika insgesamt	2 619	1 693	926	1 842	1 308	534	777	385	392

Noch: 4 Wanderungen über die Grenzen des Bundesgebietes 2000 nach Geschlecht und Staatsangehörigkeit

Land der Staatsangehörigkeit	Wanderungen über die Bundesgrenze								
	Zuzüge			Fortzüge			Saldo		
	insgesamt	männlich	weiblich	insgesamt	männlich	weiblich	insgesamt	männlich	weiblich
	1	2	3	4	5	6	7	8	9
Argentinien	101	42	59	84	41	43	17	1	16
Bolivien	34	18	16	30	17	13	4	1	3
Brasilien	560	279	281	447	260	187	113	19	94
Chile	74	38	36	36	18	18	38	20	18
Dominikanische Republik	66	24	42	24	8	16	42	16	26
Ecuador	42	13	29	26	11	15	16	2	14
Kanada	539	286	253	419	225	194	120	61	59
Kolumbien	192	77	115	81	37	44	111	40	71
Kuba	86	27	59	31	15	16	55	12	43
Mexiko	444	221	223	254	133	121	190	88	102
Peru	69	20	49	47	8	39	22	12	10
Venezuela	112	57	55	67	35	32	45	22	23
Vereinigte Staaten	743	390	353	719	365	354	24	25	- 1
übrige amerikanische Staaten	117	51	66	54	23	31	63	28	35
Amerika insgesamt	3 179	1 543	1 636	2 319	1 196	1 123	860	347	513
Jemen	96	81	15	48	44	4	48	37	11
Armenien	163	93	70	153	85	68	10	8	2
Afghanistan	345	211	134	105	59	46	240	152	88
Aserbaidschan	241	157	84	72	47	25	169	110	59
Bhutan	38	26	12	40	30	10	- 2	- 4	2
Georgien	250	131	119	188	99	89	62	32	30
Sri Lanka	170	80	90	169	128	41	1	- 48	49
Vietnam	374	190	184	278	192	86	96	- 2	98
Indien	510	390	120	332	274	58	178	116	62
Indonesien	139	84	55	103	57	46	36	27	9
Irak	982	621	361	249	216	33	733	405	328
Iran, Islamische Republik	815	482	333	255	170	85	560	312	248
Israel	70	49	21	38	31	7	32	18	14
Japan	263	122	141	181	88	93	82	34	48
Kasachstan	4 987	2 459	2 528	573	296	277	4 414	2 163	2 251
Jordanien	45	33	12	32	19	13	13	14	- 1
Kirgistan	291	131	160	57	24	33	234	107	127
Libanon	361	230	131	242	182	60	119	48	71
Mongolei	77	33	44	46	23	23	31	10	21
Nepal	29	22	7	35	25	10	- 6	- 3	- 3
Pakistan	186	145	41	116	102	14	70	43	27
Philippinen	1 516	1 415	101	1 620	1 577	43	- 104	- 162	58
Korea, Republik	147	79	68	145	83	62	2	- 4	6
Turkmenistan	38	20	18	4	4		34	16	18
Syrien, Arabische Republik	850	510	340	97	70	27	753	440	313
Thailand	410	86	324	187	46	141	223	40	183
Usbekistan	143	62	81	24	11	13	119	51	68
China	953	551	402	345	233	112	608	318	290
übrige asiatische Staaten	142	79	63	118	74	44	24	5	19
Asien insgesamt	14 631	8 572	6 059	5 852	4 289	1 563	8 779	4 283	4 496
Australien	155	70	85	129	51	78	26	19	7
übriges Ozeanien	35	25	10	39	27	12	- 4	- 2	- 2
Australien und Ozeanien	190	95	95	168	78	90	22	17	5
unbekanntes Ausland	8	4	4	4	3	1	4	1	3
staatenlos	24	15	9	38	31	7	- 14	- 16	2
ungeklärt	296	197	99	134	111	23	162	86	76
ohne Angabe	158	81	77	664	415	249	- 506	- 334	- 172
Insgesamt	146 079	76 485	69 594	56 139	34 181	21 958	89 940	42 304	47 636

4 Wanderungen über die Grenzen des Bundesgebietes 2001 nach Geschlecht und Staatsangehörigkeit

Land der Staatsangehörigkeit	Wanderungen über die Bundesgrenze								
	Zuzüge			Fortzüge			Saldo		
	insgesamt	männlich	weiblich	insgesamt	männlich	weiblich	insgesamt	männlich	weiblich
	1	2	3	4	5	6	7	8	9
Deutschland	93 236	45 416	47 820	10 288	5 386	4 902	82 948	40 030	42 918
Albanien	157	98	59	165	112	53	- 8	- 14	6
Bosnien und Herzegowina	339	170	169	306	164	142	33	6	27
Belgien	105	67	38	78	52	26	27	15	12
Bulgarien	502	256	246	283	182	101	219	74	145
Dänemark	113	59	54	124	52	72	- 11	7	- 18
Estland	133	59	74	71	38	33	62	21	41
Finnland	196	82	114	189	82	107	7	_	7
Frankreich	520	282	238	546	267	279	- 26	15	- 41
Kroatien	543	443	100	501	418	83	42	25	17
Slowenien	194	166	28	156	137	19	38	29	9
Griechenland	976	642	334	1 249	806	443	- 273	- 164	- 109
Irland	88	51	37	113	63	50	- 25	- 12	- 13
Island	35	21	14	24	7	17	11	14	- 3
Italien	1 466	972	494	1 678	1 097	581	- 212	- 125	- 87
Serbien und Montenegro	1 811	1 006	805	2 334	1 376	958	- 523	- 370	- 153
Lettland	289	122	167	184	94	90	105	28	77
Litauen	416	126	290	252	80	172	164	46	118
Mazedonien	269	150	119	104	71	33	165	79	86
Moldau, Republik	273	137	136	57	40	17	216	97	119
Niederlande	1 696	986	710	599	382	217	1 097	604	493
Norwegen	70	32	38	80	37	43	- 10	- 5	- 5
Österreich	351	202	149	274	166	108	77	36	41
Polen	11 497	7 645	3 852	9 375	6 673	2 702	2 122	972	1 150
Portugal	597	389	208	610	411	199	- 13	- 22	9
Rumänien	1 107	712	395	848	640	208	259	72	187
Slowakische Republik	255	122	133	165	81	84	90	41	49
Schweden	184	87	97	172	81	91	12	6	6
Schweiz	180	92	88	119	54	65	61	38	23
Russische Föderation	8 941	4 129	4 812	1 244	630	614	7 697	3 499	4 198
Spanien	643	330	313	893	463	430	- 250	- 133	- 117
Türkei	3 342	2 172	1 170	2 104	1 522	582	1 238	650	588
Tschechische Republik	425	240	185	403	254	149	22	- 14	36
Ungarn	1 129	904	225	1 020	860	160	109	44	65
Ukraine	2 431	1 014	1 417	497	251	246	1 934	763	1 171
Vereinigtes Königreich und Nordirland	678	407	271	695	439	256	- 17	- 32	15
Weißrußland	549	220	329	100	44	56	449	176	273
übrige europäische Staaten	30	16	14	18	9	9	12	7	5
Europa insgesamt	135 766	70 024	65 742	37 918	23 521	14 397	97 848	46 503	51 345
Algerien	175	149	26	101	92	9	74	57	17
Angola	57	35	22	24	15	9	33	20	13
Cote d'Ivoire	61	53	8	29	26	3	32	27	5
Nigeria	103	66	37	54	41	13	49	25	24
Ghana	120	63	57	45	31	14	75	32	43
Kenia	63	28	35	35	13	22	28	15	13
Kongo, Republik	65	43	22	50	31	19	15	12	3
Kongo, Dem. Volksrepublik	46	23	23	33	27	6	13	- 4	17
Libysch-Arabische Dschamahirija	31	28	3	23	17	6	8	11	- 3
Marokko	256	173	83	77	50	27	179	123	56
Kamerun	279	199	80	65	50	15	214	149	65
Südafrika	101	40	61	85	44	41	16	- 4	20
Sierra Leone	285	259	26	141	124	17	144	135	9
Somalia	38	23	15	40	26	14	- 2	- 3	1
Sudan	15	8	7	31	17	14	- 16	- 9	- 7
Togo	95	71	24	35	29	6	60	42	18
Tunesien	274	196	78	94	63	31	180	133	47
Ägypten	114	80	34	97	63	34	17	17	_
übrige afrikanische Staaten	229	145	84	187	140	47	42	5	37
Afrika insgesamt	2 407	1 682	725	1 246	899	347	1 161	783	378
Argentinien	79	42	37	52	17	35	27	25	2
Brasilien	448	219	229	341	177	164	107	42	65
Chile	51	25	26	53	27	26	- 2	- 2	_
Dominikanische Republik	64	19	45	20	9	11	44	10	34
Ecuador	44	16	28	15	7	8	29	9	20
Kanada	140	80	60	130	61	69	10	19	- 9
Kolumbien	108	40	68	63	22	41	45	18	27
Kuba	57	14	43	24	8	16	33	6	27
Mexiko	286	146	140	263	124	139	23	22	1

Noch: 4 Wanderungen über die Grenzen des Bundesgebietes 2001 nach Geschlecht und Staatsangehörigkeit

Land der Staatsangehörigkeit	Wanderungen über die Bundesgrenze								
	Zuzüge			Fortzüge			Saldo		
	insgesamt	männlich	weiblich	insgesamt	männlich	weiblich	insgesamt	männlich	weiblich
	1	2	3	4	5	6	7	8	9
Peru	92	19	73	31	8	23	61	11	50
Venezuela	32	15	17	35	22	13	- 3	- 7	4
Vereinigte Staaten	661	336	325	615	323	292	46	13	33
übrige amerikanische Staaten	115	49	66	74	36	38	41	13	28
Amerika insgesamt	2 177	1 020	1 157	1 716	841	875	461	179	282
Jemen	3	3	-	31	27	4	- 28	- 24	- 4
Armenien	197	110	87	77	44	33	120	66	54
Afghanistan	324	232	92	98	65	33	226	167	59
Aserbaidschan	379	206	173	116	78	38	263	128	135
Georgien	374	176	198	192	107	85	182	69	113
Sri Lanka	170	71	99	120	86	34	50	- 15	65
Vietnam	525	290	235	274	195	79	251	95	156
Indien	507	402	105	253	191	62	254	211	43
Indonesien	116	54	62	82	47	35	34	7	27
Irak	1 453	1 066	387	188	153	35	1 265	913	352
Iran, Islamische Republik	714	418	296	351	231	120	363	187	176
Israel	134	74	60	32	16	16	102	58	44
Japan	277	134	143	190	77	113	87	57	30
Kasachstan	6 225	3 134	3 091	410	164	246	5 815	2 970	2 845
Jordanien	44	25	19	29	22	7	15	3	12
Kirgistan	290	134	156	24	15	9	266	119	147
Libanon	331	215	116	206	143	63	125	72	53
Mongolei	92	47	45	56	25	31	36	22	14
Nepal	51	41	10	23	17	6	28	24	4
Pakistan	172	127	45	103	91	12	69	36	33
Philippinen	1 554	1 471	83	1 291	1 262	29	263	209	54
Korea, Republik	132	73	59	138	75	63	- 6	- 2	- 4
Vereinigte Arab. Emirate	84	83	1	3	3	-	81	80	1
Turkmenistan	62	32	30	3	1	2	59	31	28
Syrien, Arabische Republik	837	507	330	99	68	31	738	439	299
Thailand	428	83	345	140	33	107	288	50	238
Usbekistan	230	115	115	18	10	8	212	105	107
China	1 434	824	610	367	233	134	1 067	591	476
übrige asiatische Staaten	177	87	90	135	83	52	42	4	38
Asien insgesamt	17 316	10 234	7 082	5 049	3 562	1 487	12 267	6 672	5 595
Australien	132	62	70	79	38	41	53	24	29
übriges Ozeanien	30	17	13	19	10	9	11	7	4
Australien und Ozeanien	162	79	83	98	48	50	64	31	33
staatenlos	31	22	9	13	10	3	18	12	6
ungeklärt	249	169	80	105	82	23	144	87	57
ohne Angabe	138	90	48	249	165	84	- 111	- 75	- 36
Insgesamt	158 246	83 320	74 926	46 394	29 128	17 266	111 852	54 192	57 660

4 Wanderungen über die Grenzen des Bundesgebietes 2002 nach Geschlecht und Staatsangehörigkeit

Land der Staatsangehörigkeit	Wanderungen über die Bundesgrenze								
	Zuzüge			Fortzüge			Saldo		
	insgesamt	männlich	weiblich	insgesamt	männlich	weiblich	insgesamt	männlich	weiblich
	1	2	3	4	5	6	7	8	9
Deutschland	85 165	41 343	43 822	12 480	6 241	6 239	72 685	35 102	37 583
Albanien	165	89	76	106	72	34	59	17	42
Bosnien und Herzegowina	293	147	146	209	131	78	84	16	68
Belgien	90	55	35	81	51	30	9	4	5
Bulgarien	531	227	304	274	146	128	257	81	176
Dänemark	133	77	56	112	54	58	21	23	- 2
Estland	80	27	53	48	19	29	32	8	24
Finnland	135	64	71	174	82	92	- 39	- 18	- 21
Frankreich	537	291	246	459	235	224	78	56	22
Kroatien	387	286	101	385	313	72	2	- 27	29
Slowenien	140	122	18	157	136	21	- 17	- 14	- 3
Griechenland	1 529	1 247	282	1 711	1 302	409	- 182	- 55	- 127
Irland	66	39	27	83	49	34	- 17	- 10	- 7
Italien	1 363	868	495	1 648	1 047	601	- 285	- 179	- 106
Serbien und Montenegro	1 397	734	663	1 979	1 178	801	- 582	- 444	- 138
Lettland	253	129	124	167	77	90	86	52	34
Litauen	435	124	311	245	84	161	190	40	150
Mazedonien	157	96	61	115	72	43	42	24	18
Moldau, Republik	212	105	107	77	49	28	135	56	79
Niederlande	2 334	1 328	1 006	618	400	218	1 716	928	788
Norwegen	53	20	33	65	20	45	- 12	-	- 12
Österreich	325	167	158	284	183	101	41	- 16	57
Polen	12 297	8 203	4 094	10 436	7 581	2 855	1 861	622	1 239
Portugal	432	258	174	464	289	175	- 32	- 31	- 1
Rumänien	1 290	872	418	919	685	234	371	187	184
Slowakische Republik	444	257	187	338	207	131	106	50	56
Schweden	171	70	101	176	90	86	- 5	- 20	15
Schweiz	134	48	86	107	50	57	27	- 2	29
Russische Föderation	9 499	4 458	5 041	1 852	877	975	7 647	3 581	4 066
Spanien	682	338	344	888	451	437	- 206	- 113	- 93
Türkei	3 237	2 090	1 147	1 881	1 378	503	1 356	712	644
Tschechische Republik	514	338	176	376	243	133	138	95	43
Ungarn	1 089	916	173	1 048	903	145	41	13	28
Ukraine	2 085	878	1 207	804	376	428	1 281	502	779
Vereinigtes Königreich und Nordirland	644	430	214	678	426	252	- 34	4	- 38
Weißrußland	324	99	225	112	51	61	212	48	164
übrige europäische Staaten	47	27	20	50	26	24	- 3	1	- 4
Europa insgesamt	128 669	66 867	61 802	41 606	25 574	16 032	87 063	41 293	45 770
Algerien	126	108	18	80	76	4	46	32	14
Angola	70	52	18	17	13	4	53	39	14
Äthiopien	30	22	8	21	16	5	9	6	3
Cote d'Ivoire	98	85	13	32	28	4	66	57	9
Nigeria	149	97	52	59	47	12	90	50	40
Ghana	132	73	59	32	21	11	100	52	48
Kenia	62	26	36	34	18	16	28	8	20
Kongo, Republik	39	25	14	37	24	13	2	1	1
Kongo, Dem. Volksrepublik	63	39	24	45	35	10	18	4	14
Liberia	71	64	7	20	17	3	51	47	4
Marokko	228	152	76	106	80	26	122	72	50
Kamerun	280	191	89	122	93	29	158	98	60
Südafrika	118	56	62	74	28	46	44	28	16
Sierra Leone	155	130	25	160	144	16	- 5	- 14	9
Somalia	53	33	20	23	15	8	30	18	12
Sudan	30	13	17	18	9	9	12	4	8
Togo	106	81	25	36	29	7	70	52	18
Tunesien	286	217	69	94	56	38	192	161	31
Ägypten	120	81	39	127	79	48	- 7	2	- 9
übrige afrikanische Staaten	182	106	76	129	97	32	53	9	44
Afrika insgesamt	2 398	1 651	747	1 266	925	341	1 132	726	406
Argentinien	118	54	64	46	26	20	72	28	44
Bolivien	30	8	22	12	5	7	18	3	15
Brasilien	428	196	232	326	174	152	102	22	80
Chile	70	30	40	47	25	22	23	5	18
Dominikanische Republik	69	21	48	22	6	16	47	15	32
Ecuador	41	10	31	27	11	16	14	- 1	15
Kanada	154	92	62	95	41	54	59	51	8
Kolumbien	118	43	75	47	21	26	71	22	49
Kuba	71	21	50	23	7	16	48	14	34
Mexiko	305	146	159	235	115	120	70	31	39

Noch: 4 Wanderungen über die Grenzen des Bundesgebietes 2002 nach Geschlecht und Staatsangehörigkeit

Land der Staatsangehörigkeit	Wanderungen über die Bundesgrenze								
	Zuzüge			Fortzüge			Saldo		
	insgesamt	männlich	weiblich	insgesamt	männlich	weiblich	insgesamt	männlich	weiblich
	1	2	3	4	5	6	7	8	9
Peru	92	27	65	41	9	32	51	18	33
Venezuela	31	11	20	13	7	6	18	4	14
Vereinigte Staaten	732	357	375	513	241	272	219	116	103
übrige amerikanische Staaten	95	43	52	53	25	28	42	18	24
Amerika insgesamt	2 354	1 059	1 295	1 500	713	787	854	346	508
Armenien	238	128	110	128	84	44	110	44	66
Afghanistan	207	139	68	71	55	16	136	84	52
Aserbaidshjan	324	176	148	134	90	44	190	86	104
Myanmar	36	32	4	20	16	4	16	16	-
Georgien	440	233	207	251	140	111	189	93	96
Sri Lanka	132	58	74	72	46	26	60	12	48
Vietnam	419	219	200	277	194	83	142	25	117
Indien	491	374	117	234	183	51	257	191	66
Indonesien	105	48	57	96	69	27	9	- 21	30
Irak	944	631	313	332	281	51	612	350	262
Iran, Islamische Republik	521	276	245	261	181	80	260	95	165
Israel	176	109	67	57	42	15	119	67	52
Japan	242	115	127	257	116	141	- 15	- 1	- 14
Kasachstan	6 015	2 969	3 046	556	253	303	5 459	2 716	2 743
Jordanien	34	22	12	13	11	2	21	11	10
Kirgistan	367	172	195	75	32	43	292	140	152
Libanon	342	236	106	184	133	51	158	103	55
Mongolei	91	36	55	74	43	31	17	- 7	24
Nepal	111	96	15	26	22	4	85	74	11
Bangladesch	34	21	13	11	7	4	23	14	9
Pakistan	165	117	48	80	68	12	85	49	36
Philippinen	1 719	1 622	97	1 624	1 589	35	95	33	62
Taiwan	31	15	16	24	13	11	7	2	5
Korea, Republik	156	75	81	89	52	37	67	23	44
Turkmenistan	34	17	17	3	3	-	31	14	17
Syrien, Arabische Republik	632	382	250	100	73	27	532	309	223
Thailand	476	102	374	178	31	147	298	71	227
Usbekistan	214	94	120	71	37	34	143	57	86
China	1 408	854	554	687	465	222	721	389	332
übrige asiatische Staaten	102	59	43	75	43	32	27	16	11
Asien insgesamt	16 206	9 427	6 779	6 060	4 372	1 688	10 146	5 055	5 091
Australien	99	47	52	78	36	42	21	11	10
übriges Ozeanien	33	19	14	17	9	8	16	10	6
Australien und Ozeanien	132	66	66	95	45	50	37	21	16
staatenlos	21	13	8	36	24	12	- 15	- 11	- 4
ungeklärt	283	181	102	122	86	36	161	95	66
ohne Angabe	83	43	40	233	152	81	- 150	- 109	- 41
Insgesamt	150 146	79 307	70 839	50 918	31 891	19 027	99 228	47 416	51 812

4 Wanderungen über die Grenzen des Bundesgebietes 2003 nach Geschlecht und Staatsangehörigkeit

Land der Staatsangehörigkeit	Wanderungen über die Bundesgrenze								
	Zuzüge			Fortzüge			Saldo		
	insgesamt	männlich	weiblich	insgesamt	männlich	weiblich	insgesamt	männlich	weiblich
	1	2	3	4	5	6	7	8	9
Deutschland	68 588	33 187	35 401	10 212	5 046	5 166	58 376	28 141	30 235
Albanien	142	88	54	127	88	39	15	-	15
Bosnien und Herzegowina	227	121	106	167	104	63	60	17	43
Belgien	78	43	35	77	39	38	1	4	-3
Bulgarien	585	312	273	452	270	182	133	42	91
Dänemark	113	71	42	105	54	51	8	17	-9
Estland	79	29	50	30	6	24	49	23	26
Finnland	135	54	81	148	64	84	-13	-10	-3
Frankreich	542	264	278	496	257	239	46	7	39
Kroatien	319	243	76	416	328	88	-97	-85	-12
Slowenien	125	111	14	100	79	21	25	32	-7
Griechenland	1 088	828	260	1 482	1 025	457	-394	-197	-197
Irland	79	47	32	68	39	29	11	8	3
Italien	1 187	739	448	1 624	1 043	581	-437	-304	-133
Serbien und Montenegro	1 310	672	638	1 818	1 043	775	-508	-371	-137
Lettland	214	120	94	168	96	72	46	24	22
Litauen	385	126	259	223	76	147	162	50	112
Mazedonien	116	58	58	83	48	35	33	10	23
Moldau, Republik	132	50	82	54	32	22	78	18	60
Niederlande	2 220	1 261	959	694	435	259	1 526	826	700
Norwegen	49	27	22	66	31	35	-17	-4	-13
Osterreich	291	166	125	287	154	133	4	12	-8
Polen	16 366	10 549	5 817	14 493	9 631	4 862	1 873	918	955
Portugal	338	203	135	460	276	184	-122	-73	-49
Rumänien	1 316	923	393	1 160	923	237	156	-	156
Slowakische Republik	260	133	127	234	137	97	26	-4	30
Schweden	153	84	69	141	67	74	12	17	-5
Schweiz	130	67	63	103	57	46	27	10	17
Russische Föderation	8 294	3 781	4 513	1 354	589	765	6 940	3 192	3 748
Spanien	638	311	327	862	432	430	-224	-121	-103
Türkei	2 801	1 821	980	2 198	1 609	589	603	212	391
Tschechische Republik	423	243	180	423	288	135	-	-45	45
Ungarn	958	782	176	888	747	141	70	35	35
Ukraine	1 820	700	1 120	584	246	338	1 236	454	782
Vereinigtes Königreich und Nordirland	564	356	208	735	451	284	-171	-95	-76
Weißrußland	384	135	249	159	64	95	225	71	154
übrige europäische Staaten	35	25	10	52	34	18	-17	-9	-8
Europa insgesamt	112 484	58 730	53 754	42 743	25 908	16 835	69 741	32 822	36 919
Algerien	109	87	22	89	82	7	20	5	15
Angola	58	36	22	42	29	13	16	7	9
Cote d'Ivoire	159	134	25	39	35	4	120	99	21
Nigeria	163	104	59	90	66	24	73	38	35
Gambia	32	20	12	26	23	3	6	-3	9
Ghana	106	44	62	45	23	22	61	21	40
Kenia	64	20	44	29	12	17	35	8	27
Kongo, Dem. Volksrepublik	18	11	7	38	26	12	-20	-15	-5
Liberia	186	166	20	29	25	4	157	141	16
Marokko	249	157	92	80	49	31	169	108	61
Kamerun	339	224	115	126	92	34	213	132	81
Südafrika	97	40	57	82	38	44	15	2	13
Sierra Leone	102	87	15	133	114	19	-31	-27	-4
Somalia	11	9	2	32	22	10	-21	-13	-8
Sudan	78	69	9	24	17	7	54	52	2
Togo	66	41	25	63	50	13	3	-9	12
Tunesien	229	177	52	94	73	21	135	104	31
Ägypten	105	61	44	189	108	81	-84	-47	-37
übrige afrikanische Staaten	180	99	81	183	132	51	-3	-33	30
Afrika insgesamt	2 351	1 586	765	1 433	1 016	417	918	570	348
Argentinien	83	39	44	66	26	40	17	13	4
Brasilien	358	167	191	325	154	171	33	13	20
Chile	67	35	32	55	29	26	12	6	6
Dominikanische Republik	65	21	44	30	13	17	35	8	27
Ecuador	42	10	32	24	7	17	18	3	15
Kanada	164	93	71	189	118	71	-25	-25	-
Kolumbien	80	28	52	67	28	39	13	-	13
Kuba	57	14	43	21	5	16	36	9	27
Mexiko	311	169	142	267	144	123	44	25	19

Noch: 4. Wanderungen über die Grenzen des Bundesgebietes 2003 nach Geschlecht und Staatsangehörigkeit

Land der Staatsangehörigkeit	Wanderungen über die Bundesgrenze								
	Zuzüge			Fortzüge			Saldo		
	insgesamt	männlich	weiblich	insgesamt	männlich	weiblich	insgesamt	männlich	weiblich
	1	2	3	4	5	6	7	8	9
Peru	107	32	75	52	17	35	55	15	40
Venezuela	58	17	41	22	10	12	36	7	29
Vereinigte Staaten	637	324	313	583	284	299	54	40	14
übrige amerikanische Staaten	119	58	61	98	42	56	21	16	5
Amerika insgesamt	2 148	1 007	1 141	1 799	877	922	349	130	219
Armenien	195	109	86	169	100	69	26	9	17
Afghanistan	131	92	39	93	71	22	38	21	17
Aserbajdschan	376	215	161	129	79	50	247	136	111
Myanmar	16	12	4	35	31	4	- 19	- 19	-
Georgien	384	195	189	308	187	121	76	8	68
Sri Lanka	116	55	61	119	79	40	- 3	- 24	21
Vietnam	381	206	175	301	212	89	80	- 6	86
Indien	420	298	122	299	236	63	121	62	59
Indonesien	129	64	65	89	48	41	40	16	24
Irak	386	238	148	268	220	48	118	18	100
Iran, Islamische Republik	418	231	187	280	182	98	138	49	89
Israel	99	73	26	64	43	21	35	30	5
Japan	292	148	144	280	152	128	12	- 4	16
Kasachstan	4 919	2 342	2 577	301	124	177	4 618	2 218	2 400
Jordanien	35	29	6	36	30	6	- 1	- 1	-
Kirgistan	391	181	210	56	28	28	335	153	182
Libanon	318	226	92	206	149	57	112	77	35
Mongolei	44	11	33	67	30	37	- 23	- 19	- 4
Nepal	114	92	22	44	32	12	70	60	10
Pakistan	193	133	60	81	69	12	112	64	48
Philippinen	1 680	1 588	92	1 577	1 544	33	103	44	59
Taiwan	66	29	37	49	23	26	17	6	11
Korea, Republik	122	54	68	106	52	54	16	2	14
Vereinigte Arab.Emirate	89	80	9	85	85	-	4	- 5	9
Turkmenistan	38	20	18	6	2	4	32	18	14
Syrien, Arabische Republik	355	218	137	142	103	39	213	115	98
Thailand	488	127	361	211	59	152	277	68	209
Usbekistan	174	84	90	29	12	17	145	72	73
China	1 189	710	479	868	587	281	321	123	198
Malaysia	30	17	13	14	7	7	16	10	6
übrige asiatische Staaten	117	70	47	57	41	16	60	29	31
Asien insgesamt	13 705	7 947	5 758	6 369	4 617	1 752	7 336	3 330	4 006
Australien	94	51	43	103	42	61	- 9	9	- 18
Neuseeland	25	12	13	30	12	18	- 5	-	- 5
übriges Ozeanien	1	-	1	3	1	2	- 2	- 1	- 1
Australien und Ozeanien	120	63	57	136	55	81	- 16	8	- 24
staatenlos	25	15	10	21	16	5	4	- 1	5
ungeklärt	340	283	57	137	104	33	203	179	24
ohne Angabe	29	19	10	39	26	13	- 10	- 7	- 3
Insgesamt	131 202	69 650	61 552	52 677	32 619	20 058	78 525	37 031	41 494